

KABUPATEN BONDOWOSO DALAM ANGKA

***Bondowoso Regency in Figures* 2021**



**BADAN PUSAT STATISTIK
KABUPATEN BONDOWOSO**

BPS - Statistics of Bondowoso Regency

KABUPATEN BONDOWOSO DALAM ANGKA

***Bondowoso Regency in Figures* 2021**



KABUPATEN BONDOWOSO DALAM ANGKA
Bondowoso Regency in Figures
2021

ISSN: 0215.5362

No. Publikasi/*Publication Number*: 35110.2102

Katalog /*Catalog*: 1102001.3511

Ukuran Buku/*Book Size*: 14,8 cm x 21 cm

Jumlah Halaman/*Number of Pages* : xlviii + 408 hal/*pages*

Naskah/*Manuscript*:

BPS Kabupaten Bondowoso

BPS-Statistics of Bondowoso Regency

Penyunting/*Editor*:

BPS Kabupaten Bondowoso

BPS-Statistics of Bondowoso Regency

Gambar Kover/*Cover Design*:

Seksi Integrasi Pengolahan dan Diseminasi Statistik

Section of Integration Processing and Statistics Dissemination

Ilustrasi Kover/*Cover Illustration*:

Kawah Wurung, Kecamatan Ijen Kabupaten Bondowoso

Kawah Wurung, Ijen Subdistrict Bondowoso Regency

Diterbitkan oleh/*Published by*:

©BPS Kabupaten Bondowoso/*BPS-Statistics of Bondowoso Regency*

Dicetak oleh/*Printed by*:

UD. Bursa Mahasiswa

Dilarang mengumumkan, mendistribusikan, mengomunikasikan, dan/atau menggandakan sebagian atau seluruh isi buku ini untuk tujuan komersil tanpa izin tertulis dari Badan Pusat Statistik.

Prohibited to announce, distribute, communicate, and/or copy part or all of this book for commercial purpose without permission from BPS-Statistics Indonesia.

TIM PENYUSUN/DRAFTING TEAMS

Penanggung Jawab Umum

General Responsible

: Mohamad Isma'il, S.Si, M.Ec.Dev.

Koordinator Teknis

Technic Coordinator

: Permata Sakti, S.Mn

Penyusun Naskah

Author Manuscript

: Permata Sakti, S.Mn

Penyunting

Editor

: Permata Sakti, S.Mn

Tata Letak

Layouter

: Seksi IPDS

Pengolah Data

Data Processing

: Permata Sakti, S.Mn

Gambar Kulit

Cover Design

: Achmad Mursyid, S.Kom

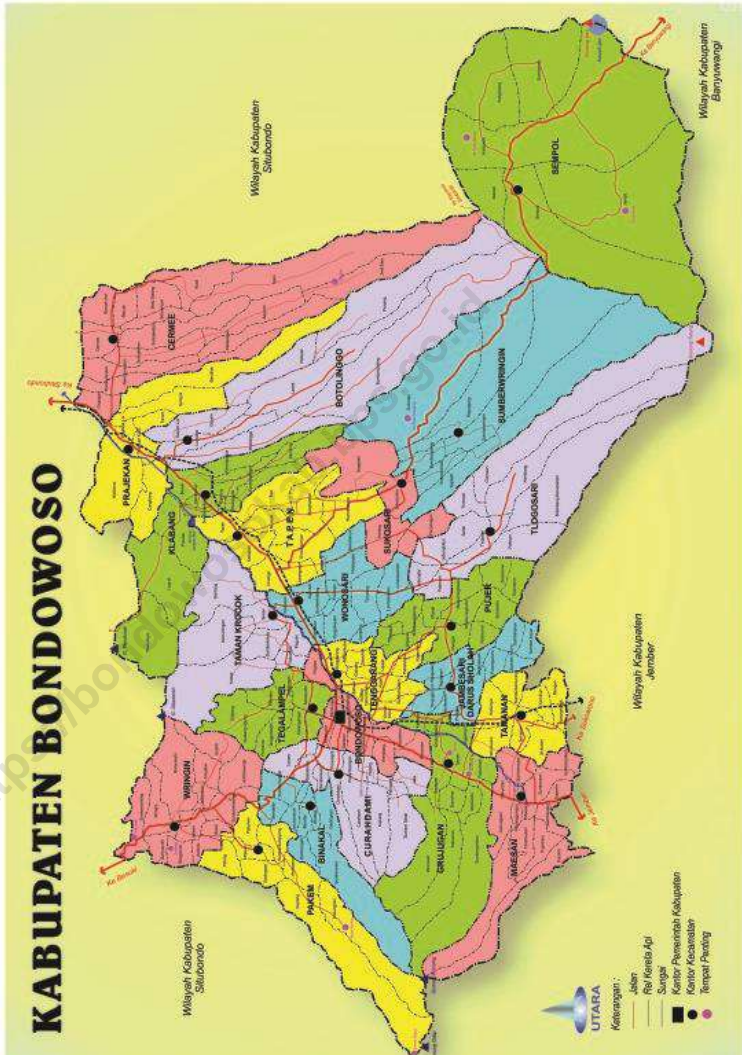
Infografis

Infographics

: Permata Sakti, S.Mn

<https://bondowosokak.bps.go.id>

PETA WILAYAH KABUPATEN BONDOWOSO MAP OF BONDOWOSO REGENCY



KEPALA BPS KABUPATEN BONDOWOSO
CHIEF BPS - STATISTICS OF BONDOWOSO REGENCY



Mohamad Isma'il, S.Si, M.Ec.Dev.



KATA PENGANTAR

Kabupaten Bondowoso Dalam Angka 2021 merupakan publikasi tahunan yang diterbitkan oleh BPS Kabupaten Bondowoso. Disadari bahwa publikasi ini belum sepenuhnya memenuhi harapan pihak pemakai data khususnya para perencana, namun diharapkan dapat membantu melengkapi penyusunan rencana pembangunan di Kabupaten Bondowoso.

Publikasi ini dapat terwujud berkat kerja sama dan bantuan dari berbagai pihak, baik instansi pemerintah maupun swasta. Kepada semua pihak yang telah memberikan bantuan disampaikan penghargaan dan terima kasih yang sebesar-besarnya.

Walaupun publikasi ini telah disiapkan sebaik-baiknya, namun disadari masih ada kekurangan dan kesalahan yang terjadi. Untuk perbaikan publikasi ini, tanggapan dan saran yang bersifat konstruktif dari para pemakai sangat diharapkan.

Bondowoso, Februari 2021
Kepala BPS
Kabupaten Bondowoso

Mohamad Isma'il, S.Si, M.Ec.Dev.



PREFACE

Bondowoso Regency in Figures 2021 is an annual publication written by BPS - Statistics of Bondowoso Regency. Honestly, this publication has not perfect yet and has not filled the user's hope, especially for the planners, but hopely it can help to equip compilation of development planning in this new regency.

This comprehensive publication has been made possible with the assistance and contribution from several governmental institutions and private organizations. To all parties who have been involved in the preparation of this publication, I would like to express my sincerest appreciation and gratitude.

Comments and constructive suggestions for the improvement of this publication are always welcome.

*Bondowoso, February 2021
Chief BPS - Statistics of
Bondowoso Regency*

Mohamad Isma'il, S.Si, M.Ec.Dev.

DAFTAR ISI / CONTENTS

	Halaman <i>Page</i>
Kata Pengantar/ <i>Preface</i>	ix
Daftar Isi/ <i>Contents</i>	xi
Daftar Tabel/ <i>List of Tables</i>	xiii
Daftar Gambar/ <i>List of Figures</i>	xxxix
Daftar Singkatan/ <i>List of Abbreviations</i>	xlvi
Statistik Kunci/ <i>Key Statistics</i>	xlvii
1. Geografi dan Iklim/ <i>Geography and Climate</i>	1
2. Pemerintahan/ <i>Government</i>	17
3. Penduduk dan Ketenagakerjaan/ <i>Population and Employment</i>	45
4. Sosial dan Kesejahteraan Rakyat/ <i>Social and Welfare</i>	81
5. Pertanian, Kehutanan, Peternakan, dan Perikanan/ <i>Agriculture, Forestry, Livestock, and Fishery</i>	203
6. Industri, Pertambangan, dan Energi/ <i>Industry, Mining, and Energy</i>	279
7. Pariwisata/ <i>Tourism</i>	299
8. Transportasi dan Komunikasi/ <i>Transportation and Communication</i>	311
9. Perbankan, Koperasi, dan Harga-harga/ <i>Banking, Cooperative, dan Prices</i>	331
10. Pengeluaran Penduduk/ <i>Population Expenditure</i>	353
11. Perdagangan/ <i>Trade</i>	363
12. Sistem Neraca Regional/ <i>System of Regional Accounts</i>	371
13. Perbandingan Antar Kabupaten/Kota/ <i>Regency/Municipal Comparison</i>	395

DAFTAR TABEL/LIST OF TABLES

Halaman
Page

1.	GEOGRAFI DAN IKLIM/GEOGRAPHY AND CLIMATE	
1.1	KEADAAN GEOGRAFI	
	GEOGRAPHY CONDITION	
1.1.1	Luas Daerah dan Jumlah Pulau Menurut Kecamatan di Kabupaten Bondowoso, 2020 <i>Total Area and Number of Islands by Subdistrict in Bondowoso Regency, 2020</i>	9
1.1.2	Tinggi Wilayah dan Jarak ke Ibukota Kabupaten Bondowoso, 2020 <i>Altitude and Distance to the Capital Bondowoso Regency, 2020</i>	11
1.1.3	Penerbitan Sertifikat Tanah Menurut Kecamatan di Kabupaten Bondowoso, 2020 <i>Publishing Land Certificate by Sub District in Bondowoso Regency, 2020</i>	12
1.2	KEADAAN IKLIM	
	CLIMATE CONDITION	
1.2.1	Pengamatan Unsur Iklim Menurut Bulan di Kabupaten Bondowoso, 2020 <i>Observation of Climate Elements By Months at Bondowoso Regency, 2020</i>	13
2.	PEMERINTAHAN/GOVERNMENT	
2.1	WILAYAH ADMINISTRATIF / ADMINISTRATIVE AREA	
2.1.1	Jumlah Desa ¹ /Kelurahan Menurut Kecamatan di Kabupaten Bondowoso, 2016–2020 <i>Number of Villages¹/Kelurahan by Subdistrict in Bondowoso Regency, 2016-2020</i>	27
2.2	DEWAN PERWAKILAN RAKYAT DAERAH	
	REGIONAL HOUSE OF REPRESENTATIVE	
2.2.1	Jumlah Anggota Dewan Perwakilan Rakyat Daerah Menurut Partai Politik dan Jenis Kelamin di Kabupaten Bondowoso, 2020 <i>Number of Members of The Regional House of Representatives by Political Parties and Sex in Bondowoso Regency, 2020</i>	28

2.2.2	Jumlah Anggota DPRD Menurut Partai Politik dan Tingkat Pendidikan di Kabupaten Bondowoso, 2020 <i>Number of House Representatives by Politic Party and Education Level in Bondowoso Regency, 2020</i>	29
2.3	SUMBER DAYA MANUSIA HUMAN RESOURCES	
2.3.1	Jumlah Pegawai Negeri Sipil Menurut Jabatan dan Jenis Kelamin di Kabupaten Bondowoso, Desember 2019 dan Desember 2020 <i>Number of Civil Servants by Occupation and Sex in Bondowoso Regency, Desember 2019 dan Desember 2020</i>	30
2.3.2	Jumlah Pegawai Negeri Sipil Menurut Tingkat Pendidikan dan Jenis Kelamin di Kabupaten Bondowoso, Desember 2019 dan Desember 2020 <i>Number of Civil Servants by Educational Level and Sex in Bondowoso Regency, December 2019 dan Desember 2020</i>	32
2.3.3	Jumlah Pegawai Negeri Sipil Menurut Tingkat Kepangkatan dan Jenis Kelamin di Kabupaten Bondowoso, Desember 2019 dan Desember 2020 <i>Number of Civil Servants by Hierarchy and Sex in Bondowoso Regency, December 2019 and December 2020</i>	34
2.3.4	Jumlah Pegawai Negeri Sipil Daerah Menurut Instansi dan Jenis Kelamin di Kabupaten Bondowoso, 2020 <i>Number of Civil Servants by Institution and Sex in Bondowoso Regency, 2020</i>	36
2.3.5	Jumlah Pegawai Pusat Menurut Instansi dan Golongan Kepangkatan di Kabupaten Bondowoso, 2020 <i>Number of Central Employee by the Name of Instances and Classification of Degree Regency in Bondowoso Regency, 2020</i>	38
2.4	KEUANGAN PEMERINTAH GOVERNMENT FINANCE	
2.4.1	Realisasi Pendapatan Pemerintah Kabupaten Bondowoso Menurut Jenis Pendapatan (ribu rupiah), 2017–2020 <i>Actual Bondowoso Regency Government Revenues by Kind of Revenues (thousand rupiahs), 2017–2020</i>	39

2.4.2	Realisasi Belanja Pemerintah Kabupaten Bondowoso Menurut Jenis Belanja (ribu rupiah), 2017–2020 <i>Actual Bondowoso Regency Government Expenditures by Kind of Expenditures (thousand rupiahs), 2017–2020.....</i>	41
2.4.3	Rencana dan Realisasi PBB Sektor Perkotaan di Kabupaten Bondowoso, 2020 <i>Target and Realization of Land and Building Taxes Urban Sector in Bondowoso Regency, 2020.....</i>	43
2.4.4	Rencana dan Realisasi PBB Sektor Perdesaan di Kabupaten Bondowoso, 2020 <i>Target and Realization of Land and Building Taxes Rural Sector in Bondowoso Regency, 2020.....</i>	44
3.	PENDUDUK DAN KETENAGAKERJAAN/ POPULATION AND EMPLOYMENT	
3.1	PENDUDUK / POPULATION	
3.1.1	Penduduk, Laju Pertumbuhan Penduduk, Distribusi Persentase Penduduk, Kepadatan Penduduk, Rasio Jenis Kelamin Penduduk Menurut Kecamatan di Kabupaten Bondowoso, 2020 <i>Population, Population Growth Rate, Percentage Distribution of Population, Population Density, and Population Sex Ratio by Subdistrict in Bondowoso Regency, 2020.....</i>	57
3.1.2	Jumlah Penduduk Menurut Kelompok Umur dan Jenis Kelamin di Kabupaten Bondowoso, 2020 <i>Population by Age Groups and Sex in Bondowoso Regency, 2020.....</i>	60
3.1.3	Jumlah Penduduk Menurut Jenis Kelamin dan Kecamatan di Kabupaten Bondowoso, 2020 <i>Total Population by Sex and Subdistrict in Bondowoso Regency, 2020.</i>	61
3.1.4	Jumlah Penduduk Menurut Kecamatan dan Kelompok Umur Generasi di Kabupaten Bondowoso, 2020 <i>Total Population by Subdistrict and Generation Age Group in Bondowoso Regency, 2020.....</i>	62
3.1.5	Jumlah Penduduk Menurut Jenis Kelamin dan Kecamatan di Kabupaten Bondowoso, 2020 <i>Total Population by Sex and Subdistrict in Bondowoso Regency, 2020.</i>	64

3.1.6	Jumlah Penduduk Menurut Agama di Kabupaten Bondowoso, 2020 <i>Total Population According to Religion in Bondowoso Regency, 2020 ..</i>	65
3.2	KETENAGAKERJAAN	
	EMPLOYMENT	
3.2.1	Jumlah Penduduk Berumur 15 Tahun Keatas Menurut Jenis Kegiatan Selama Seminggu yang Lalu dan Jenis Kelamin di Kabupaten Bondowoso, 2020 <i>Population Aged 15 Years and Over by Type of Activity During The Previous Week and Sex in Bondowoso Regency, 2020.....</i>	66
3.2.2	Penduduk Berumur 15 Tahun ke Atas Menurut Pendidikan Tertinggi yang Ditamatkan dan Jenis Kegiatan Selama Seminggu yang Lalu di Kabupaten Bondowoso, 2020 <i>Population 15 Years of Age and Over by Educational Attainment and Type of Activity During the Previous Week in Bondowoso Regency, 2020.....</i>	67
3.2.3	Penduduk Berumur 15 Tahun Ke Atas yang Bekerja Selama Seminggu yang Lalu Menurut Status Pekerjaan Utama dan Jenis Kelamin di Kabupaten Bondowoso, 2020 <i>Population 15 Years of Age and Over who Worked During The Previous Week by Main Employment Status and Sex in Bondowoso Regency, 2020.....</i>	69
3.2.4	Jumlah Penduduk Berumur 15 Tahun Ke Atas yang Bekerja Selama Seminggu yang Lalu Menurut Lapangan Pekerjaan Utama dan Jenis Kelamin di Kabupaten Bondowoso, 2020 <i>Population Aged 15 Years and Over Who Worked During the Previous Week by Main Industry and Sex in Bondowoso Regency, 2020.....</i>	70
3.2.5	Jumlah Penduduk Berumur 15 Tahun Ke Atas yang Bekerja Selama Seminggu yang Lalu Menurut Tingkat Pendidikan dan Jenis Kelamin di Kabupaten Bondowoso, 2020 <i>Number of Population Aged 15 Years and Over Who Worked Over the Past Week by Level of Education and Sex in Bondowoso Regency, 2020</i>	71
3.2.6	Pemenuhan Lowongan Kerja Menurut Tingkat Pendidikan Kabupaten Bondowoso, 2020 <i>Job Fulfillment According to Education Level of Bondowoso Regency, 2020.....</i>	72

3.2.7	Jumlah Pencari Kerja, Penempatan, dan Permintaan Menurut Jenis Kelamin Kabupaten Bondowoso, 2020 <i>Number of Job Seekers, Placements, and Requests by Sex Bondowoso Regency, 2020</i>	73
3.2.8	Banyaknya Tenaga Kerja yang Dikirim ke Luar Negeri Menurut Jenis Kelamin dan Kecamatan Kabupaten Bondowoso, 2020 <i>Number of Manpower Sent to Abroad by Sex and Subdistrict Bondowoso Regency, 2020</i>	74
3.2.9	Banyaknya Tenaga Kerja yang Dikirim ke Luar Negeri Menurut Jenis Kelamin dan Bulan Kabupaten Bondowoso, 2020 <i>Number of Manpower Sent to Abroad by Sex and Subdistrict Bondowoso Regency, 2020</i>	75
3.2.10	Banyaknya Pencari Kerja yang Telah Disalurkan Menurut Lapangan Pekerjaan dan Tingkat Pendidikan Kabupaten Bondowoso, 2020 <i>Number of Job Seekers Placed by Occupation and Education Level Bondowoso Regency, 2020</i>	79
3.2.11	Kebutuhan Hidup Minimum (KHM) untuk Pekerja Lajang Sebulan dengan 3000 kalori/hari di Kabupaten Bondowoso, 2020 <i>Minimum Need for Life for Single Worker for a Month with 3000 calori/day in Bondowoso Regency, 2020</i>	80
4.	SOSIAL DAN KESEJAHTERAAN RAKYAT/SOCIAL AND WELFARE	
4.1	PENDIDIKAN EDUCATION	
4.1.1	Jumlah Sekolah, Guru, dan Murid Taman Kanak-Kanak (TK) di Bawah Kementerian Pendidikan dan Kebudayaan Menurut Kecamatan, 2019/2020 dan 2020/2021 <i>Number of Schools, Teachers, and Pupils in Kindergarten Under The Ministry of Education and Culture by Subdistrict, 2019/2020 dan 2020/2021</i>	97
4.1.2	Jumlah Sekolah, Guru, dan Murid Raudatul Athfal (RA) di Bawah Kementerian Agama Menurut Kecamatan, 2019/2020 dan 2020/2021 <i>Number of Schools, Teachers, and Pupils in Raudatul Athfal (RA) Under The Ministry of Religious Affairs by Subdistrict, 2019/2020 dan 2020/2021</i>	100

4.1.3	<p>Jumlah Sekolah, Guru, dan Murid Sekolah Dasar (SD) di Bawah Kementerian Pendidikan dan Kebudayaan Menurut Kecamatan, 2019/2020 dan 2020/2021</p> <p><i>Number of Schools, Teachers, and Pupils in Primary Schools Under The Ministry of Education and Culture by Subdistrict, 2019/2020 dan 2020/2021</i></p>	103
4.1.4	<p>Jumlah Sekolah, Guru, dan Murid Madrasah Ibtidaiyah (MI) di Bawah Kementerian Agama Menurut Kecamatan Menurut Kecamatan, 2019/2020 dan 2020/2021</p> <p><i>Number of Schools, Teachers, and Pupils in Madrasah Ibtidaiyah (MI) Under The Ministry of Religious Affairs by Subdistrict, 2019/2020 dan 2020/2021</i></p>	106
4.1.5	<p>Jumlah Sekolah, Guru, dan Murid Sekolah Menengah Pertama (SMP) di Bawah Kementerian Pendidikan dan Kebudayaan Menurut Kecamatan, 2018/2019 dan 2019/2020</p> <p><i>Number of Schools, Teachers, and Pupils in Lower Secondary Schools Under The Ministry of Education and Culture by Subdistrict, 2018/2019 dan 2019/2020</i></p>	109
4.1.6	<p>Jumlah Sekolah, Guru, dan Murid Madrasah Tsanawiyah (MTs) di Bawah Kementerian Agama Menurut Kecamatan, 2019/2020 dan 2020/2021</p> <p><i>Number of Schools, Teachers, and Pupils in Madrasah Tsanawiyah (MTs) Under The Ministry of Religious Affairs by Subdistrict, 2019/2020 dan 2020/2021</i></p>	112
4.1.7	<p>Jumlah Sekolah, Guru, dan Murid Sekolah Menengah Atas (SMA) di Bawah Kementerian Pendidikan dan Kebudayaan Menurut Kecamatan, 2019/2020 dan 2020/2021</p> <p><i>Number of Schools, Teachers, and Pupils in Upper Secondary Schools Under The Ministry of Education and Culture by Subdistrict, 2019/2020 dan 2020/2021</i></p>	115
4.1.8	<p>Jumlah Sekolah, Guru, dan Murid Sekolah Menengah Kejuruan (SMK) di Bawah Kementerian Pendidikan dan Kebudayaan Menurut Kecamatan, 2019/2020 dan 2020/2021</p> <p><i>Number of Schools, Teachers, and Pupils in Vocational High Schools Under The Ministry of Education and Culture by Subdistrict, 2019/2020 dan 2020/2021</i></p>	118

4.1.9	Jumlah Sekolah, Guru, dan Murid Madrasah Aliyah (MA) di Bawah Kementerian Agama Menurut Kecamatan, 2019/2020 dan 2020/2021 <i>Number of Schools, Teachers, and Pupils in Madrasah Aliyah (MA) Under the Ministry of Religious Affairs by Subdistrict, 2019/2020 dan 2020/2021</i>	121
4.1.10	Jumlah Desa ¹ /Kelurahan yang Memiliki Fasilitas Sekolah Menurut Kecamatan dan Tingkat Pendidikan di Kabupaten Bondowoso, 2018– 2020 <i>Number of Villages¹ Having Educational Facilities by Subdistrict and Educational Level in Bondowoso Regency, 2018– 2020</i>	124
4.1.11	Angka Partisipasi Murni (APM) dan Angka Partisipasi Kasar (APK) Menurut Jenjang Pendidikan di Kabupaten Bondowoso, 2019 dan 2020 <i>Net Participation Rates and Gross Participation Rates by Educational Level in Bondowoso Regency, 2019 and 2020</i>	129
4.1.12	Persentase Penduduk Berumur 15 Tahun ke Atas yang Melek Huruf Menurut Kelompok Umur di Kabupaten Bondowoso, 2019 dan 2020 <i>Percentage of Literate People Aged 15 Years and Over by Age Group in Bondowoso Regency, 2019 and 2020</i>	130
4.1.13	Jumlah Mahasiswa, Kelulusan dan Dosen Universitas Bondowoso di Kabupaten Bondowoso, 2020 <i>Number Students, Graduate and Lecturer at Bondowoso University in Bondowoso Regency, 2020</i>	131
4.1.14	Jumlah Mahasiswa, Kelulusan dan Dosen Universitas Jember Kampus Bondowoso di Kabupaten Bondowoso, 2020 <i>Number Students, Graduate and Lecturer at Jember University, Bondowoso Campus n Bondowoso Regency, 2020</i>	132
4.1.15	Jumlah Mahasiswa, Kelulusan dan Dosen di STAI At-Taqwa di Kabupaten Bondowoso, 2020 <i>Number Students, Graduate and Lecturer at STAI At-Taqwa in Bondowoso Regency, 2020</i>	133
4.2	KESEHATAN	
	HEALTH	
4.2.1	Jumlah Desa ¹ /Kelurahan Yang Memiliki Sarana Kesehatan Menurut Kecamatan di Kabupaten Bondowoso, 2018–2020 <i>Number of Villages¹ Having Health Facilities by Subdistrict in Bondowoso Regency, 2018–2020</i>	134

4.2.2	Jumlah Tenaga Kesehatan Menurut Kecamatan di Kabupaten Bondowoso, 2020 <i>Number of Medical Personnel by Subdistrict in Bondowoso Regency, 2020.....</i>	140
4.2.3	Jumlah Fasilitas Kesehatan Menurut Kecamatan di Kabupaten Bondowoso, 2020 <i>Number of Health Facilities by Subdistrict in Bondowoso Regency, 2020</i>	141
4.2.4	Kegiatan Rumah Sakit Daerah dr. H. Koesnadi Kabupaten Bondowoso, 2019 - 2020 <i>Activity of Public Hospital dr H. Koesnadi Bondowoso Regency, 2019 - 2020.....</i>	143
4.2.5	Jumlah Paramedis di RSUD dr. H. Koesnadi Kabupaten Bondowoso, 2019 - 2020 <i>Number of Paramedic at Public Hospital dr. H. Koesnadi Bondowoso Regency, 2019 - 2020.....</i>	144
4.2.6	Jumlah Kamar dan Tempat Tidur Menurut Kelas dan Tarif Rawat Inap Menurut Jenis Pelayanan di RSUD dr. H. Koesnadi Kabupaten Bondowoso, 2020 <i>Number of Room and Bed according Class and Rate Of Expemse Of Take Care of With Lodged according to Type Of Service At Public Hospital dr. H. Koesnadi Bondowoso, 2020.....</i>	148
4.2.7	Kegiatan Rumah Sakit Bhayangkara Kabupaten Bondowoso, 2020 <i>Activity of Public Hospital Bhayangkara Bondowoso Regency, 2020.....</i>	149
4.2.8	Jumlah Paramedis di RS Bhayangkara Kabupaten Bondowoso, 2020 <i>Number of Paramedic at Public Hospital Bhayangkara Bondowoso Regency, 2020.....</i>	150
4.2.9	Jumlah Kamar dan Tempat Tidur Menurut Kelas dan Tarif Rawat Inap di RS Bhayangkara Kabupaten Bondowoso, 2020 <i>Number of Room and Bed According Class and Rate Of Expemse Of Take Care Of With Lodged at Public Hospital Bhayangkara Bondowoso, 2020.....</i>	152
4.2.10	Hasil Imunisasi Menurut Jenis Imunisasi di Kabupaten Bondowoso, 2020 <i>Results Immunisation according to the type Immunizations in Bondowoso Regency, 2020.....</i>	153

4.2.11	Banyaknya Bayi yang Diimunisasi Menurut Kecamatan dan Jenis Imunisasi Kabupaten Bondowoso, 2020 <i>Number of Infants Immunized According to the District and Type Immunization in Bondowoso Regency, 2020.....</i>	154
4.2.12	Jumlah Puskesmas dan Pengunjung Menurut Kecamatan di Kabupaten Bondowoso, 2020 <i>Number of Health Centers and Visitors in the Subdistrict Bondowoso Regency, 2020.....</i>	155
4.2.13	Banyaknya Kunjungan Ibu dan Anak di Puskesmas Menurut Kecamatan di Kabupaten Bondowoso, 2020 <i>Increasing Numbers of Mothers and Children in Health Centers in Subdistricts Bondowoso Regency, 2020.....</i>	156
4.2.14	Jumlah Pasien Menurut Jenis Penyakit di Kabupaten Bondowoso, 2020 <i>Number of Patient by Type of Diseases in Bondowoso Regency, 2020 .</i>	157
4.2.15	Jumlah Pasangan Usia Subur dan Peserta KB Aktif Menurut Alat Kontrasepsi di Kabupaten Bondowoso, 2020 <i>Number of Eligible Couples and Family Planning Participants by type of Contraception in Bondowoso Regency, 2020.....</i>	158
4.2.16	Banyaknya Persediaan Darah dan Darah yang Tersalurkan Menurut Golongan Darah di Kabupaten Bondowoso, 2020 <i>Number of Blood Stocks and Tranfused by Blood Type in Bondowoso Regency, 2020.....</i>	160
4.2.17	Jumlah Pendonor, Darah Yang Diperoleh dan Permintaan Darah Perbulan di Kabupaten Bondowoso, 2020 <i>Number of Donors , Blood Obtained and Blood Requests Monthly in Bondowoso Regency, 2020.....</i>	161
4.2.18	Jumlah Darah yang Diperoleh Menurut Golongan Darah per Bulan di Kabupaten Bondowoso, 2020 <i>Number of Blood Obtained by Blood Type Monthly in Bondowoso Regency, 2020.....</i>	162
4.3	AGAMA DAN SOSIAL LAINNYA RELIGION AND OTHER SOCIAL AFFAIRS	
4.3.1	Jumlah Penduduk Menurut Kecamatan dan Agama yang Dianut di Kabupaten Bondowoso, 2020 <i>Population by Subdistrict and Religion in Bondowoso Regency, 2020..</i>	163

4.3.2	Jumlah Tempat Peribadatan Menurut Kecamatan di Kabupaten Bondowoso, 2020 <i>Number of Places of Worship by Subdistrict and Religion in Bondowoso Regency, 2020</i>	164
4.3.3	Jumlah Desa ¹ /Kelurahan yang Mengalami Bencana Alam ² Menurut Kecamatan di Kabupaten Bondowoso, 2014-2020 <i>Number of Villages¹ that Had Natural Disaster² by Subdistrict in Bondowoso Regency, 2014-2020</i>	165
4.3.4	Jumlah Nikah dan Rujuk di Kabupaten Bondowoso, 2020 <i>Number of Marriages and Reconciliation in Bondowoso Regency, 2020</i>	168
4.3.5	Faktor Penyebab Perceraian Menurut Bulan di Kabupaten Bondowoso, 2020 <i>Divorce Factors by Month of Bondowoso Regency, 2020</i>	169
4.3.6	Jumlah Perkara yang Diputus Pengadilan Agama Menurut Bulan di Kabupaten Bondowoso, 2020 <i>Number of Cases Sentenced in Court of Religion by Month Bondowoso Regency, 2020</i>	172
4.3.7	Jumlah Jemaah Haji Menurut Kecamatan dan Jenis Kelamin Kabupaten Bondowoso, 2020 <i>Number of Hajj Pilgrims by Sub Districts and Sex Bondowoso Regency, 2020</i>	177
4.3.8	Jumlah Pondok Pesantren dan Santri Kabupaten Bondowoso, 2020 <i>Number of Islamic School and Islamic Special Purpose Student of Bondowoso Regency, 2020</i>	178
4.3.9	Banyaknya Ulama, Mubaligh dan Khotib Kabupaten Bondowoso, 2020 <i>Number of Ulama, Mubaligh and Khotib Bondowoso Regency, 2020</i>	179
4.3.10	Akta Perkawinan dan Perceraian Non Islam Menurut Bulan dan Kewarganegaraan di Kabupaten Bondowoso, 2020 <i>Marriage Official Document and Non Moslem Marriage and Divorce Document by Month in Bondowoso Regency, 2020</i>	180
4.3.11	Jumlah Akta yang Dikeluarkan Menurut Bulan dan Jenisnya di Kabupaten Bondowoso, 2020 <i>Number of Deed Excluded Document by Month and Kind in Bondowoso Regency, 2020</i>	182

4.4 KEMISKINAN

POVERTY

4.4.1	Garis Kemiskinan, Jumlah, dan Persentase Penduduk Miskin di Kabupaten Bondowoso, 2012–2020 <i>Poverty Line, Number, and Percentage of Poor People in Bondowoso Regency, 2012–2020</i>	183
4.4.2	Indeks Kedalaman Kemiskinan dan Indeks Keparahan Kemiskinan di Kabupaten Bondowoso, 2012–2020 <i>Poverty Gap Index and Poverty Severity Index in Bondowoso Regency, 2012–2020</i>	184
4.4.3	Penghuni Panti Sosial Lanjut Usia Menurut Bulan di Kabupaten Bondowoso, 2020 <i>Inhabitants of Elderly Nursing House by Month in Bondowoso Regency, 2020</i>	185
4.4.4	Potensi dan Sumber Kesejahteraan Sosial (PSKS) Menurut Kecamatan dan Jenis Kelamin di Kabupaten Bondowoso, 2020 <i>Source and Potency of Social Welfare by Sub Regency and Sex in Bondowoso Regency, 2020</i>	186
4.4.5	Potensi dan Sumber Kesejahteraan Sosial (PSKS) Menurut Jenisnya di Kabupaten Bondowoso, 2020 <i>Source and Potency of Social Welfare by Description in Bondowoso Regency, 2020</i>	187
4.4.6	Jumlah Organisasi Masyarakat Menurut Kecamatan dan Sektor Kegiatan di Kabupaten Bondowoso, 2020 <i>Number of Community Organizations by Subdistrict and Activity Sector in Bondowoso Regency, 2020</i>	188
4.4.7	Jumlah Yayasan Masyarakat Menurut Kecamatan dan Sektor Kegiatan di Kabupaten Bondowoso, 2020 <i>Number of Community Foundation by Subdistrict and Activity Sector in Bondowoso Regency, 2020</i>	189
4.4.8	Jumlah Lembaga Swadaya Masyarakat Menurut Kecamatan dan Sektor Kegiatan di Kabupaten Bondowoso, 2020 <i>Number of Non Governmental Organizations by Subdistrict and Activity Sector in Bondowoso Regency, 2020</i>	190

4.5 KRIMINALITAS

CRIME

4.5.1	Jumlah Tindak Pidana Menurut Jenis Tindak Pidana di Kabupaten Bondowoso, 2020 <i>Number of Reported Criminal Cases by Type of Crimes in Bondowoso Regency, 2020.....</i>	191
4.5.2	Jumlah Pelanggaran Lalu Lintas Menurut Bulan di Kabupaten Bondowoso, 2020 <i>Number of Traffic Trespass Happened by Month in Bondowoso Regency, 2020.....</i>	193
4.5.3	Jumlah Kecelakaan Lalu Lintas Menurut Bulan di Kabupaten Bondowoso, 2020 <i>Number of Traffic Accidents by Month in Bondowoso Regency, 2020....</i>	194
4.5.4	Banyaknya Perkara Pidana Menurut Jenis Tindak Pidana dan Telah Diputus di Kabupaten Bondowoso, 2020 <i>Number of Civil Cases by Kinds of Accusation and Had Decisioned in Bondowoso Regency, 2020.....</i>	195
4.5.5	Banyaknya Perkara Perdata Menurut Jenis Gugatan Kabupaten Bondowoso, 2020 <i>Number of Civil Cases by Kinds of Accusation Bondowoso Regency, 2020.....</i>	196
4.5.6	Jumlah Pelayanan/Perusahaan Jasa di Pengadilan Negeri Bondowoso, 2018-2020 <i>Number of Service / Company Service in Court of First Instance Bondowoso, 2018-2020.....</i>	197
4.5.7	Jumlah Narapidana Berdasarkan Putusan Pengadilan Negeri Dan Jenis Kelamin di Kabupaten Bondowoso, 2020 <i>Prisoners By Court of First Instance And Sex in Bondowoso Regency, 2020.....</i>	198
4.5.8	Jumlah Narapidana Menurut Bulan dan Jenis Kelamin di Kabupaten Bondowoso, 2020 <i>Number of Prisoners by Month and Sex in Bondowoso Regency, 2020..</i>	199
4.5.9	Jumlah Narapidana Berdasarkan Putusan Pengadilan Menurut Lama di Penjara dan Jenis Kelamin di Kabupaten Bondowoso, 2020 <i>Number of Prisoners based on Court of First Instance by Duration of Prisoning and Sex in Bondowoso Regency, 2020</i>	200

4.5.10	Jumlah Narapidana Berdasarkan Putusan Pengadilan Menurut Kelompok Usia dan Jenis Kelamin di Kabupaten Bondowoso, 2020 <i>Number of Prisoners Based on Court of First Instance by Age and Sex in Bondowoso Regency, 2020</i>	201
5.	PERTANIAN, KEHUTANAN, PETERNAKAN, DAN PERIKANAN/ AGRICULTURE, FORESTRY, LIVESTOCK, AND FISHERY	
5.1	HORTIKULTURA	
	HORTICULTURE	
5.1.1	Luas Panen Tanaman Sayuran Menurut Kecamatan dan Jenis Tanaman (ha) di Kabupaten Bondowoso, 2019 dan 2020 <i>Harvested Area of Vegetables by Subdistrict and Kind of Plant (ha) in Bondowoso Regency, 2019 and 2020</i>	217
5.1.2	Produksi Tanaman Sayuran Menurut Kecamatan dan Jenis Tanaman (kuintal) di Kabupaten Bondowoso, 2019 dan 2020 <i>Production of Vegetables by Subdistrict and Kind of Plant (quintal) in Bondowoso Regency, 2019 dan 2020</i>	221
5.1.3	Luas Panen Tanaman Sayuran dan Buah-buahan Semusim Menurut Jenis Tanaman (ha) di Kabupaten Bondowoso, 2017–2020 <i>Harvested Area of Seasonal Vegetables and Fruits by Kind of Plant (ha) in Bondowoso Regency, 2017–2020</i>	225
5.1.4	Produksi Tanaman Sayuran dan Buah-buahan Semusim Menurut Jenis Tanaman (ton) di Kabupaten Bondowoso, 2017–2020 <i>Production of Seasonal Vegetables and Fruits by Kind of Plant (ha) in Bondowoso Regency, 2017–2020</i>	226
5.1.5	Luas Panen Tanaman Biofarmaka Menurut Kecamatan dan Jenis Tanaman (m ²) di Kabupaten Bondowoso, 2019 dan 2020 <i>Harvested Area of Medicinal Plants by Subdistrict and Kind of Plant (m²) in Bondowoso Regency, 2019 and 2020</i>	227
5.1.6	Produksi Tanaman Biofarmaka Menurut Kecamatan dan Jenis Tanaman (kg) di Kabupaten Bondowoso, 2019 dan 2020 <i>Production of Medicinal Plants by Subdistrict and Kind of Plant (kg) in Bondowoso Regency, 2019 and 2020</i>	229

5.1.7	Luas Panen Tanaman Biofarmaka Menurut Jenis Tanaman (m ²) di Kabupaten Bondowoso, 2017–2020 <i>Harvested Area of Medicinal Plants by Kind of Plant (m²) in Bondowoso Regency, 2017–2020.....</i>	231
5.1.8	Produksi Tanaman Biofarmaka Menurut Jenis Tanaman (kg) di Kabupaten Bondowoso, 2017–2020 <i>Production of Medicinal Plants by Kind of Plant (kg) in Bondowoso Regency, 2017–2020.....</i>	232
5.1.9	Luas Panen Tanaman Hias Menurut Kecamatan dan Jenis Tanaman (m ²) di Kabupaten Bondowoso, 2019 dan 2020 <i>Harvested Area of Ornamental Plants by Subdistrict and Kind of Plant (m²) in Bondowoso Regency, 2019 and 2020</i>	233
5.1.10	Produksi Tanaman Hias Menurut Kecamatan dan Jenis Tanaman (tangkai) di Kabupaten Bondowoso, 2019 dan 2020 <i>Production of Ornamental Plants by Subdistrict and Kind of Plant (stalks) in Bondowoso Regency, 2019 and 2020.....</i>	235
5.1.11	Luas Panen Tanaman Hias Menurut Jenis Tanaman (m ²) di Kabupaten Bondowoso, 2017–2020 <i>Harvested Area of Ornamental Plants by Kind of Plant (m²) in Bondowoso Regency, 2017–2020</i>	237
5.1.12	Produksi Tanaman Hias Menurut Jenis Tanaman (tangkai) di Kabupaten Bondowoso, 2017–2020 <i>Production of Ornamental Plants by Kind of Plant (stalks) in Bondowoso Regency, 2017–2020</i>	238
5.1.13	Produksi Buah-buahan Menurut Kecamatan dan Jenis Tanaman (kuintal) di Kabupaten Bondowoso, 2019 dan 2020 <i>Production of Fruits by Subdistrict and Kind of Plant (quintal) in Bondowoso Regency, 2019 and 2020.....</i>	239
5.1.14	Produksi Buah–Buahan dan Sayuran Tahunan Menurut Jenis Tanaman (ton) di Kabupaten Bondowoso, 2017–2020 <i>Production of Annual Fruits and Vegetables by Kind of Plant (ton) in Bondowoso Regency, 2017–2020</i>	243
5.2	PERKEBUNAN ESTATE CROPS	

5.2.1	Luas Areal Tanaman Perkebunan Menurut Kecamatan dan Jenis Tanaman di Kabupaten Bondowoso (ha), 2019 dan 2020 <i>Planted Area of Estate Crops by Subdistrict and Type of Crops in Bondowoso Regency (ha), 2019 dan 2020.....</i>	244
5.2.2	Produksi Perkebunan Menurut Kecamatan dan Jenis Tanaman di Kabupaten Bondowoso (ton), 2019 dan 2020 <i>Production of Estate by Subdistrict and Type of Crops in Bondowoso Regency (ton), 2019 and 2020.....</i>	248
5.3	TANAMAN PANGAN	
	FOOD CROPS	
5.3.1	Luas Panen, Produksi dan Produktivitas Padi Menurut Kecamatan di Kabupaten Bondowoso (ha), 2020 <i>Harvested Area, Production and Productivity of Paddy by Subdistrict in Bondowoso Regency (ha), 2020</i>	252
5.3.2	Persediaan dan Pengeluaran Beras per Bulan (kg) di Kabupaten Bondowoso, 2020	253
5.3.3	Data Ketersediaan Produk Pangan di Kabupaten Bondowoso, 2020 <i>Availability of food Products in Bondowoso Regency, 2020</i>	254
5.3.4	Mutasi Baku Sawah Menurut Kecamatan dan Jenis Pengairan di Kabupaten Bondowoso (hektar), 2020 <i>Mutation of Raw Rice Fields by Subdistrict and Irrigation Type in Bondowoso Regency (ha), 2020</i>	255
5.3.5	Luas Panen, Produksi dan Produktivitas Jagung Menurut Kecamatan di Kabupaten Bondowoso, 2020 <i>Harvested Area, Production and Productivity of Maize by Subdistrict in Bondowoso Regency, 2020.....</i>	256
5.3.6	Luas Panen, Produksi dan Produktivitas Kedele Menurut Kecamatan di Kabupaten Bondowoso, 2020	257
5.3.7	Luas Panen, Produksi dan Produktivitas Kacang Tanah Menurut Kecamatan di Kabupaten Bondowoso, 2020	258

5.3.8	Luas Panen, Produksi dan Produktivitas Kacang Hijau Menurut Kecamatan di Kabupaten Bondowoso, 2020 <i>Harvested Area, Production and Productivity of Green Beans by Subdistrict in Bondowoso Regency, 2020</i>	259
5.3.9	Luas Panen, Produksi dan Produktivitas Ubi Kayu Menurut Kecamatan di Kabupaten Bondowoso, 2020 <i>Harvested Area, Production and Productivity of Cassava by Subdistrict in Bondowoso Regency, 2020</i>	260
5.3.10	Luas Panen, Produksi dan Produktivitas Ubi Jalar Menurut Kecamatan di Kabupaten Bondowoso, 2020 <i>Harvested Area, Production and Productivity of Sweet Potato by Subdistrict in Bondowoso Regency, 2020</i>	261
5.3.11	Himpunan Petani Pemakai Air (HIPPA) Menurut Kecamatan di Kabupaten Bondowoso, 2020 <i>Grouping of Water Users Farmer by Sub Districts in Bondowoso Regency, 2020</i>	262
5.4	PETERNAKAN	
	LIVESTOCK	
5.4.1	Populasi Ternak Menurut Kecamatan dan Jenis Ternak di Kabupaten Bondowoso, 2020 <i>Livestock Population by Subdistrict and Kind of Livestock in Bondowoso Regency, 2020</i>	263
5.4.2	Populasi Unggas Menurut Kecamatan dan Jenis Unggas di Kabupaten Bondowoso, 2020 <i>Poultry Population by Subdistrict and Kind of Poultry in Bondowoso Regency, 2020</i>	264
5.4.3	Jumlah Ternak yang Dipotong Menurut Ternak di Kabupaten Bondowoso, 2020 <i>Livestock Slaughtered by Kind of Livestock in Bondowoso Regency, 2020</i>	265
5.4.4	Jumlah Inseminasi Buatan, Akseptor, dan Kelahiran Ternak di Kabupaten Bondowoso, 2020 <i>Number of Artificial Insemination, Acceptor, and Livestocks Breeding in Bondowoso Regency, 2020</i>	266
5.4.5	Produksi Telur Menurut Jenis Unggas Kabupaten Bondowoso, 2020 <i>Egg Production according to Poultry Type in Bondowoso Regency, 2020</i>	267

5.4.6	Jumlah Pengiriman dan Penerimaan Ternak Antar Kabupaten/ Propinsi di Kabupaten Bondowoso, 2020 <i>Number of Delivering and Ordering Livestock Inter Regency/Province in Bondowoso Regency, 2020</i>	268
5.4.7	Jumlah Rumah Potong Hewan Menurut Kecamatan dan Status Pemilikan Kabupaten Bondowoso, 2020 <i>Number of Slaughtering House and Ownership Status Bondowoso Regency, 2020</i>	269
5.5	PERIKANAN	
	FISHERY	
5.5.1	Produksi Perikanan (kg) dan Nilai (Rp.) Menurut Obyek Budidaya di Kabupaten Bondowoso, 2020 <i>Production of Fish (Kg) and Value (Rp.) by Cultivation Object in Bondowoso Regency, 2020</i>	270
5.5.2	Produksi Ikan Menurut Kecamatan dan Jenis Perairan Kabupaten Bondowoso (kg), 2020 <i>Fish Production by Kind of Waters and Subdistrict Bondowoso Regency (kg), 2020</i>	271
5.5.3	Jumlah Rumah Tangga Perikanan Menurut Kecamatan dan Jenis Perairan di Kabupaten Bondowoso, 2020..... <i>Number of Fishery Huosholds by Subdistrict and Kinds of Water in Bondowoso Regency, 2020</i>	272
5.5.4	Produksi Benih Ikan dari Balai Benih Ikan (BBI) dan KPR di Kabupaten Bondowoso, 2020 <i>Fish Seed Production from BBI and KPR in Bondowoso Regency, 2020</i>	273
5.6	KEHUTANAN / FORESTY	
5.6.1	Luas Kawasan Hutan (Ha) Menurut Kecamatan dan Fungsinya di Kabupaten Bondowoso, 2020 <i>Forest Area by Subdistrict and Its Function in Bondowoso Regency, 2020</i>	274
5.6.2	Luas Lahan Kritis (Ha) Menurut Kecamatan di Kabupaten Bondowoso, 2019-2020 <i>Critical Land Area by Subdistrict in Bondowoso Regency, 2019-2020</i>	275

5.6.3	Realisasi Produksi dan Penjualan Hasil Hutan Menurut Jenis Produksi di Kabupaten Bondowoso, 2018-2020 <i>Realization of Production and Selling Forest Product by Kinds in Bondowoso Regency, 2018-2020</i>	276
6.	INDUSTRI, PERTAMBANGAN, DAN ENERGI/ INDUSTRY, MINING, AND ENERGY	
6.1	ENERGI / ENERGY	
6.1.1	Daya Terpasang, Produksi, dan Distribusi Listrik PT. PLN (Persero) pada Cabang/Ranting PLN Menurut Kecamatan di Kabupaten Bondowoso, 2020	
	<i>Installed Electricity Power, Production, and Distribution of PT. PLN (Persero) at PLN Branch by Subdistrict in Bondowoso Regency, 2020</i>	287
6.1.2	Jumlah Pelanggan Listrik Menurut Kecamatan di Kabupaten Bondowoso, 2016–2020.....	
	<i>Number of Electricity Customers by Subdistrict in Bondowoso Regency, 2016-2020.....</i>	288
6.1.3	Jumlah Pelanggan dan Air yang Disalurkan Menurut Kecamatan di Kecamatan Bondowoso, 2020.....	
	<i>Number of Customers and Distributed Water by Subdistrict in Bondowoso Regency, 2020.....</i>	289
6.1.4	Banyaknya Pelanggan, Daya Terpasang dan Listrik yang Terjual Dan Biaya beban kWh Menurut Golongan Tarif di Kabupaten Bondowoso, 2020	
	<i>Number of Consumer, Contracted Capacity and Sales of Electricity by Fare Classification in Bondowoso Regency, 2020.....</i>	290
6.1.5	Banyaknya Pelanggan, Daya Terpasang dan Listrik yang Terjual Dan Biaya beban KWH Menurut Golongan Tarif (juta rupiah) di Kabupaten Bondowoso, 2020	
	<i>Number of Consumer, Contracted Capacity and Sales of Electricity By Fare Classifications (million rupiah) in Bondowoso Regency, 2020.....</i>	291
6.1.6	Banyaknya Pemakaian Air Bersih Produksi PDAM Menurut Jenis Pelanggan di Kabupaten Bondowoso, 2020	
	<i>Number of Consuming Water Prodiced by PDAM and Type of Consumer in Bondowoso Regency, 2020</i>	292

6.1.7	Banyaknya Pemakaian (konsumsi) Air Bersih Produksi PDAM Menurut Jenis Pelanggan di Kabupaten Bondowoso, 2020 <i>Number of Consuming Water Produced by PDAM and Type of Consumer in Bondowoso Regency, 2020</i>	293
6.1.8	Produksi Air Bersih PDAM Menurut Pemakaian Rumah Tangga dan Bulan di Kabupaten Bondowoso, 2020 <i>Production of Consuming Water Supply by Household Comsumption and Month in Bondowoso Regency, 2020</i>	294
6.1.9	Jumlah Pelanggan PDAM Menurut Jenis Konsumen di Kabupaten Bondowoso, 2018–2020 <i>Number of Customer by Type of Customers in Bondowoso Regency, 2018–2020</i>	295
6.1.10	Banyaknya Air Minum yang Disalurkan (m ³) Menurut Jenis Konsumen di Kabupaten Bondowoso, 2018–2020 <i>Number of Drinking water Channeled of Type consument in Bondowoso Regency, 2018–2020</i>	296
6.1.11	Banyaknya Pelanggan, Produksi dan Nilai Produksi Air Minum di Kabupaten Bondowoso, 2019-2020 <i>Number of Customer, Production and Production value of Drinking Water in Bondowoso Regency, 2019-2020</i>	297
6.2	INDUSTRI	
	INDUSTRY	
6.2.1	Banyaknya Industri Kecil, Tenaga Kerja dan Produksi di Kabupaten Bondowoso, 2020 <i>Number of Small Industry, Manpower and Production in Bondowoso Regency, 2020</i>	298
7.	PARIWISATA/TOURISM	
7.1	Jumlah Akomodasi Hotel Menurut Kecamatan di Kabupaten Bondowoso, 2020 <i>Number of Hotel Accomodations by Subdistrict in Bondowoso Regency, 2020</i>	307
7.2	Hotel Menurut Jumlah Kamar, Tempat Tidur dan Tarif Kamar di Kabupaten Bondowoso, 2020 <i>Hotel by Rooms, Bedrooms Fare in Bondowoso Regency, 2020</i>	308

7.3	Jumlah Kunjungan Wisatawan pada Hotel di Kabupaten Bondowoso, 2020 <i>Number of Tourist Visits to Hotels in Bondowoso Regency, 2020</i>	309
8.	TRANSPORTASI DAN KOMUNIKASI/ TRANSPORTATION AND COMMUNICATION	
8.1	TRANSPORTASI TRANSPORTATION	
8.1.1	Panjang Jalan ¹ Menurut Tingkat Kewenangan Pemerintahan di Kabupaten Bondowoso (km), 2018–2020 <i>Length of Roads¹ by Level of Government Authority in Bondowoso Regency (km), 2018–2020</i>	319
8.1.2	Panjang Jalan Menurut Jenis Permukaan Jalan di Kabupaten Bondowoso (km), 2018–2020 <i>Length of Roads by Type of Road Surface in Bondowoso Regency (km), 2018–2020</i>	320
8.1.3	Panjang Jalan Menurut Kondisi Jalan di Kabupaten Bondowoso (km), 2018–2020 <i>Length of Roads by Condition of Roads in Bondowoso Regency (km), 2018–2020</i>	321
8.1.4	Banyaknya Jembatan dan Gorong-gorong Menurut Jenis Konstruksi dan Kondisi (km) di Kabupaten Bondowoso, 2020 <i>Number of Bridges and Drainage by Types of Construction and Condition (km) in Bondowoso Regency, 2020</i>	322
8.1.5	Banyaknya Bus dan Penumpang yang Berangkat dan Datang di Terminal Menurut Bulan di Kabupaten Bondowoso, 2020 <i>Number of Bus and Passengers Arrive and Depart in Bus Station by Month in Bondowoso Regency, 2020</i>	323
8.1.6	Jumlah Pemberangkatan Bus dan Penumpang yang Berangkat dan Datang di Terminal Menurut Trayek di Kabupaten Bondowoso, 2020 <i>Number of Bus Departure and Passengers Arrive and Depart in Bus Station by Route in Bondowoso Regency, 2020</i>	324
8.1.7	Jumlah Kendaraan Bermotor Menurut Jenis Kendaraan dan Objek Pajak Berdasar Warna Plat Nomor di Kabupaten Bondowoso, 2020 <i>Number of Motor Vehicles by Type and Kind of Tax Vehicles by Colour of Police Number in Bondowoso Regency, 2020</i>	325

**8.2 KOMUNIKASI
COMMUNICATION**

8.2.1	Jumlah Kantor Pos Pembantu Menurut Kecamatan di Kabupaten Bondowoso, 2017–2020 <i>Number of Post Offices Subsidiaries by Subdistrict in Bondowoso Regency, 2017–2020.....</i>	326
8.2.2	Banyaknya Layanan PT Pos Indonesia yang Dikirim dan Diterima / Diterima Menurut Jenisnya di Kabupaten Bondowoso, 2019 - 2020 <i>Number of Post Production Facility by Its Type in Bondowoso Regency, 2019 - 2020</i>	327
8.2.3	Wesel Pos Dalam dan Luar Negeri yang Dikirim dan Diterima di Kabupaten Bondowoso, 2016-2020 <i>Domestic and International Post Draft Sent and Received in Bondowoso Regency, 2016-2020</i>	328
8.2.4	Surat Pos Dalam dan Luar Negeri yang Dikirim dan Diterima di Kabupaten Bondowoso, 2016-2020 <i>Domestic and International Post Draft Sent and Received in Bondowoso Regency, 2016-2020</i>	329
8.2.5	Paket Pos Dalam dan Luar Negeri yang Dikirim dan Diterima di Kabupaten Bondowoso, 2016-2020 <i>Domestic and International Postal Parcels Sent and Received in Bondowoso Regency, 2016-2020</i>	330

**9. PERBANKAN, KOPERASI, DAN HARGA-HARGA/
BANKING, COOPERATIVE, AND PRICES**

**9.1 KOPERASI
COOPERATIVE**

9.1.1	Jumlah Koperasi Aktif Menurut Kecamatan di Kabupaten Bondowoso, 2017–2020 <i>Number of Active Cooperative by Subdistrict in Bondowoso Regency, 2017–2020.....</i>	339
9.1.2	Jumlah Koperasi Menurut Jenis Koperasi dan Kecamatan di Kabupaten Bondowoso, 2020 <i>Number of Cooperative by Kind of Cooperative and Subdistrict in Bondowoso Regency, 2020.....</i>	340

9.2 PERBANKAN

BANKING

9.2.1	Jumlah Bank di Kabupaten Bondowoso, 2020 <i>Number of Banks in Bondowoso Regency, 2020</i>	341
9.2.2	Jumlah Aktiva dan Posisi Kredit Bank Menurut Bulan (ribu rupiah) di Kabupaten Bondowoso, 2020 <i>Amount of Bank's Asset and Bank Credit Position by Month (thousand rupiah) in Bondowoso Regency, 2020</i>	342
9.2.3	Posisi Dana Bank Menurut Bulan dan Jenisnya, (ribu rupiah) di Kabupaten Bondowoso, 2020 <i>Bank- Fund Outstanding in Bondowoso by Month (thousand rupiah) in Bondowoso Regency, 2020</i>	343
9.2.4	Posisi Pinjaman Bank Menurut Penggunaan dan Bulan (ribu rupiah) di Kabupaten Bondowoso, 2020 <i>Out Standing of Loans of Bank by Usage and Month (thousand rupiah) in Bondowoso Regency, 2020</i>	344
9.2.5	Posisi Pinjaman Bank Umum Menurut Sektor Ekonomi (ribu rupiah) di Kabupaten Bondowoso, 2020 <i>Amount of Bank's Asset and Bank Credit Position in Outstanding of Loans of Commercial Bank by Economic Sector (thousand rupiah) in Bondowoso Regency, 2020</i>	345
9.2.6	Posisi Kredit Usaha Mikro dan Menengah Menurut Penggunaan (ribu rupiah) di Kabupaten Bondowoso, 2020 <i>Credit Position of Small Investment by Usage (thousand rupiah) in Bondowoso Regency, 2020</i>	347
9.2.7	Posisi Kredit Usaha Kecil Menurut Sektor Ekonomi (ribu rupiah) di Kabupaten Bondowoso, 2020 <i>Credit Position of Small Investment by Economic Sector (thousand rupiah) in Bondowoso Regency, 2020</i>	348
9.3	HARGA	
	PRICE	
9.3.1	Perkembangan Harga Produsen Komoditas Tanaman Bahan Pangan di Kabupaten Bondowoso, 2020 <i>Growth of Price of Commodity Producer in Food Need in Bondowoso Regency, 2020</i>	350

9.3.2	Perkembangan Harga Produsen Komoditas Sayur-sayuran di Kabupaten Bondowoso, 2020 <i>Growth of Price of Commodity Producer in Vegetable in Bondowoso Regency, 2020</i>	352
10.	PENGELUARAN PENDUDUK/POPULATION EXPENDITURE	
10.1	Rata-rata Pengeluaran per Kapita Sebulan Menurut Kelompok Komoditas (rupiah) di Kabupaten Bondowoso, 2019 dan 2020 <i>Monthly Average Expenditure per Capita by Commodity Group (rupiahs) in Bondowoso Regency, 2019 and 2020</i>	359
10.2	Persentase Pengeluaran per Kapita Sebulan Menurut Kelompok Komoditas di Kabupaten Bondowoso, 2019 dan 2020 <i>Percentage of Monthly Expenditure per Capita by Commodity Group in Bondowoso Regency, 2019 and 2020</i>	360
10.3	Rata-rata Pengeluaran Penduduk Menurut Tingkat Kesejahteraan Per Kapita Sebulan di Kabupaten Bondowoso, 2019 dan 2020 <i>Average of Monthly Expenditures According to per Capita Welfare Level in Bondowoso Regency, 2019 and 2020</i>	361
11.	PERDAGANGAN/TRADE	
11.1	Banyaknya Perusahaan Menurut Kecamatan dan Badan Hukum di Kabupaten Bondowoso, 2020 <i>Number of Companies by Subdistricts and Legal Entity in Bondowoso Regency, 2020</i>	369
11.2	Banyaknya Perusahaan Menurut Kecamatan dan Nilai Investasi di Kabupaten Bondowoso, 2020 <i>Number of Companies by Subdistricts and Investment Value in Bondowoso Regency, 2020</i>	370
12.	SISTEM NERACA REGIONAL/SYSTEM OF REGIONAL ACCOUNTS	
12.1	Produk Domestik Regional Bruto Kabupaten Bondowoso Atas Dasar Harga Berlaku Menurut Lapangan Usaha (miliar rupiah), 2016-2020 <i>Gross Regional Domestic Product of Bondowoso Regency at Current Market Prices by Industry (billion rupiahs), 2016-2020</i>	383

12.2	Produk Domestik Regional Bruto Kabupaten Bondowoso Atas Dasar Harga Konstan 2010 Menurut Lapangan Usaha (miliar rupiah), 2016–2020 <i>Gross Regional Domestic Product of Bondowoso Regency at 2010 Constant Market Prices by Industry (billion rupiahs), 2016–2020.....</i>	385
12.3	Distribusi Persentase Produk Domestik Regional Bruto Kabupaten Bondowoso Atas Dasar Harga Berlaku Menurut Lapangan Usaha, 2016–2020..... <i>Percentage Distribution of Gross Regional Domestic Product of Bondowoso Regency at Current Market Prices by Industry, 2016–2020.</i>	387
12.4	Laju Pertumbuhan Produk Domestik Regional Bruto Kabupaten Bondowoso Atas Dasar Harga Konstan 2010 Menurut Lapangan Usaha (persen), 2016–2020 <i>Growth Rate of Gross Regional Domestic Product of Bondowoso Regency at 2010 Constant Market Prices by Industry (percent), 2016–2020</i>	389
12.5	Produk Domestik Regional Bruto Kabupaten Bondowoso Atas Dasar Harga Berlaku Menurut Jenis Pengeluaran (miliar rupiah), 2015–2019 <i>Gross Regional Domestic Product of Bondowoso Regency at Current Market Prices by Type of Expenditure (billion rupiahs), 2015–2019</i>	391
12.6	Produk Domestik Regional Bruto Kabupaten Bondowoso Atas Dasar Harga Konstan 2010 Menurut Jenis Pengeluaran (miliar rupiah), 2015–2019 <i>Gross Regional Domestic Product of Bondowoso Regency at 2010 Constant Market Prices by Type of Expenditure (billion rupiahs), 2015–2019.....</i>	392
12.7	Distribusi Persentase Produk Domestik Regional Bruto Atas Dasar Harga Berlaku Menurut Pengeluaran, 2015-2019 <i>Percentage Distribution of Gross Regional Domestic Product at Current Prices by Expenditure, 2015-2019.....</i>	393
12.8	Laju Pertumbuhan Produk Domestik Regional Bruto Atas Dasar Harga Konstan 2010 Menurut Pengeluaran, 2015-2019 <i>Growth Rate of Gross Regional Domestic Product at 2010 Constant Prices by Expenditure, 2015-2019.....</i>	394

13.	PERBANDINGAN ANTAR KABUPATEN/ KOTA/ REGENCY/MUNICIPAL COMPARISON	
13.1	Jumlah Penduduk Menurut Kabupaten/Kota di Provinsi Jawa Timur, 2016–2020 <i>Population by Regency/Municipality in East Java Province, 2016–2020</i>	401
13.2	Laju Pertumbuhan Produk Domestik Regional Bruto Atas Dasar Harga Konstan 2010 Menurut Kabupaten/Kota di Provinsi Jawa Timur (persen), 2016–2020 <i>Rate of Growth of Gross Regional Domestic Products at Constant 2010 Prices by Regency/Municipality in East Java Province (percent), 2016–2020</i>	403
13.3	Jumlah Penduduk Miskin Menurut Kabupaten/Kota di Provinsi Jawa Timur (ribu), 2016–2020 <i>Number of Poor Population by Regency/Municipality in East Java Province (thousand), 2016–2020</i>	405
13.4	Indeks Pembangunan Manusia Menurut Kabupaten/Kota di Provinsi Jawa Timur, 2016–2020 <i>Human Development Index by Regency/Municipality in East Java Province, 2016–2020</i>	407

DAFTAR GAMBAR/LIST OF FIGURES

		Halaman Page
1.1	Luas Daerah Menurut Kecamatan (km ²) di Kabupaten Bondowoso, 2020 <i>Area of Subdistrict (km²) in Bondowoso Regency, 2020.....</i>	7
1.2	Jarak Kecamatan ke Ibukota Kabupaten (km) di Kabupaten Bondowoso, 2020 <i>Subdistrict Distance to Regency Capital (km) in Bondowoso . Regency, 2020.....</i>	8
2.1	Jumlah Desa/Kelurahan Menurut Kecamatan di Kabupaten Bondowoso, 2020 <i>Number of Villages¹/Kelurahan by Subdistrict in Bondowoso Regency, 2020</i>	25
2.2	Jumlah Pegawai Negeri Sipil Menurut Tingkat Pendidikan di Kabupaten Bondowoso, 2020 <i>Number of Civil Servants by Educational Level in Bondowoso Regency, 2020.....</i>	26
3.1	Piramida Penduduk Menurut Kelompok Umur di Kabupaten Bondowoso, 2020 <i>Population Pyramid by Age Group in Bondowoso Regency, 2020.....</i>	55
3.2	Persentase Penduduk Menurut Kecamatan di Kabupaten Bondowoso, 2020 <i>Percentage of Population by Subdistrict in Bondowoso Regency, 2020.</i>	56
4.1	Faktor Penyebab Perceraian Menurut Bulan di Kabupaten Bondowoso, 2020 <i>Divorce Factors by Month in Bondowoso Regency, 2020.....</i>	95
4.2	Garis Kemiskinan dan Jumlah Penduduk Miskin di Kabupaten Bondowoso, 2016–2020 <i>Poverty Line and Number of Poor People in Bondowoso Regency, 2016–2020.....</i>	96

5.1	Luas Panen Tanaman Sayuran (ha) di Kabupaten Bondowoso, 2019-2020 <i>Vegetable Crop Harvest Area (ha) in Bondowoso Regency, 2019-2020 .</i>	215
5.2	Produksi Tanaman Sayuran (ha) di Kabupaten Bondowoso, 2019-2020 <i>Vegetable production (ha) in Bondowoso Regency, 2019-2020.....</i>	216
6.1	Daya Terpasang, Produksi dan Distribusi Listrik (KWh) di Kabupaten Bondowoso, 2020 <i>Installed Power, Production and Distribution of Electricity in Bondowoso Regency, 2020.....</i>	285
6.2	Jumlah Pelanggan Listrik di Kabupaten Bondowoso, 2016-2020 <i>Number of Electric Customers in Bondowoso Regency, 2016-2020.....</i>	286
7.1	Kunjungan Wisatawan pada Hotel di Kabupaten Bondowoso, 2020 <i>Tourist Visits to Hotels in Bondowoso Regency, 2020.....</i>	305
8.1	Jumlah Penumpang Bis Domestik yang Berangkat dan Datang di Terminal Kabupaten Bondowoso, 2020 <i>Number of Bus and Passengers Arrive and Depart in Bus Station of Bondowoso Regency, 2020</i>	317
8.2	Panjang Jalan Menurut Jenis Permukaan Jalan di Kabupaten Bondowoso (km), 2020 <i>Length of Roads by Type of Road Surface in Bondowoso Regency (km), 2020.....</i>	318
9.1	Perkembangan Harga Produsen Komoditas Tanaman Bahan Pangan di Kabupaten Bondowoso, 2020 <i>Growth of Price of Commodity Producer in Food Need in Bondowoso Regency, 2020.....</i>	337
9.2	Perkembangan Harga Produsen Komoditas Sayur-sayuran di Kabupaten Bondowoso, 2020 <i>Growth of Price of Commodity Producer in Vegetable in Bondowoso Regency, 2020</i>	338

10.1	<p>Persentase Pengeluaran per Kapita Sebulan Menurut Kelompok Komoditas di Kabupaten Bondowoso, 2020 <i>Percentage of Monthly Expenditure per Capita by Commodity Group in Bondowoso Regency, 2020</i></p>	357
10.2	<p>Rata-rata Pengeluaran Penduduk Menurut Tingkat Kesejahteraan Per Kapita Sebulan di Kabupaten Bondowoso, 2020 <i>Average of Monthly Expenditures According to per Capita Welfare Level in Bondowoso Regency, 2020</i>.....</p>	358
11.1	<p>Banyaknya Perusahaan Menurut Badan Hukum di Kabupaten Bondowoso, 2020 <i>Number of Companies by Legal Entity in Bondowoso Regency, 2020</i></p>	368
12.1	<p>PDRB ADHB Menurut Lapangan Usaha (miliar rupiah) di Kabupaten Bondowoso, 2016-2020 <i>GRDP at Current Market Prices by Industry (billion rupiahs) in Bondowoso Regency, 2016-2020</i></p>	381
12.2	<p>Laju Pertumbuhan PDRB Kabupaten Bondowoso ADHK 2010 Menurut Lapangan Usaha (persen), 2016–2020 <i>Growth Rate of GRDP of Bondowoso Regency at 2010 Constant Market Prices by Industry (percent), 2016-2020</i>.....</p>	382
13.1	<p>Indeks Pembangunan Manusia Menurut Kabupaten/Kota di Provinsi Jawa Timur, 2020 <i>Human Development Index by Regency/Municipality in East Java Province, 2020</i></p>	399

PENJELASAN UMUM/EXPLANATORY NOTES

Tanda-tanda, satuan-satuan, dan lain-lainnya yang digunakan dalam publikasi ini adalah sebagai berikut:

Symbols, measurement units, and acronyms which are used in this publication, are as follows:

1. TANDA-TANDA/SYMBOLS

Data tidak tersedia/Data not available	: ...
Tidak ada atau nol /Null or zero	: -
Data dapat diabaikan/Data negligible	: 0
Tanda decimal/Decimal point	: ,
Data tidak dapat ditampilkan/Not applicable	: NA
Angka estimasi/Estimated figures	: e
Angka diperbaiki/Revised figures	: r
Angka sementara/Preliminary figures	: x
Angka sangat sementara/Very preliminary figures	: xx
Angka sangat sangat sementara/Very very preliminary figures	: xxx

2. SATUAN/UNITS

barel/barrel	: 158,99 liter/litres = 1/6,2898 m ³
hektar (ha)/hectare (ha)	: 10 000 m ²
kilometer (km)/kilometres (km)	: 1 000 meter/meters (m)
knot/knot	: 1,8523 km/jam (km/hour)
kuintal/quintal	: 100 kg
KWh	: 1 000 Watt hour
MWh	: 1 000 KWh
liter (untuk beras)/litre (for rice)	: 0,80 kg
MMSCF	: 1/35,3 m ³
metrik ton (m.ton)/metric ton (m. ton)	: 0,98421 long ton = 1 000 kg
ons/ounce	: 28,31 gram/grams
ton	: 1 000 kg

Satuan lain: buah, dus, butir, helai/lembar, kaleng, batang, pulsa, ton kilometer (ton-km), jam, menit, persen (%).

Other units: unit, pack, pieces, sheet, tin, pulse, ton-kilometres(ton-km), hour, minute, percent (%).

Perbedaan angka di belakang koma disebabkan oleh pembulatan angka.
The difference in decimal numbers is caused by rounding.

DAFTAR SINGKATAN/ LIST OF ABBREVIATIONS

SI	: Stasiun Iklim
SIMPK	: Stasiun Meteorologi Pertanian Khusus
t.t	: Tempat tidur
BCG	: Bacillus Calmette Guerin
DPT	: Difteri, Pertusis, Tetanus
TT	: Tetanus Toxoid
IOT	: Industri Obat Tradisional/ <i>Traditional Medicine Industry</i>
IKOT	: Industri Kecil Obat Tradisional/ <i>Traditional Medicine Small</i>
Alkes	: Alat kesehatan/ <i>Health Kits</i>
PKRT	: Perbekalan Kesehatan Rumah tangga/ <i>Household Health Logistics</i>
Kompl	: Komplemen/ <i>Complement</i>
IRTP	: Industri Pangan Produksi Rumah Tangga/ <i>Foods Home Industry</i>
PBF	: Pedagang Besar Farmasi/ <i>Pharmacy Whole-seller</i>
GFK	: Gudang Farmasi Kab/Kota/Regency/ <i>Municipality Pharmacy Warehouse</i>
RB	: Rumah Bersalin/ <i>Delivery House</i>
Pustu	: Puskesmas pembantu/ <i>Auxiliary Public Health Center</i>
BP	: Balai Pengobatan/ <i>Polyclinic</i>
TPS	: Tempat Pembuangan Sementara / <i>landfill</i>
Jamkesmas	: Jaminan kesehatan masyarakat miskin/ <i>Poor public health insurance</i>
PJKMU	: Program Jaminan Kesehatan Masyarakat Umum
SIUP	: Surat Ijin Usaha Perdagangan/ <i>Trading Permission Letter</i>
TDP	: Tanda Daftar Perusahaan/ <i>Company Registration Identity</i>
API	: Angka Pengenal Importir/ <i>Importer's Identity Number</i>

Statistik Kunci, 2018–2020 Key Statistics, 2018–2020

Rincian/Description	Satuan/Unit	2018	2019	2020
(1)	(2)	(3)	(4)	(5)
SOSIAL/SOCIAL				
Penduduk ¹ /Population ¹	jiwa/person	772 297	775 715	776 151
Laju Pertumbuhan Penduduk ¹ /Population Growth ¹	%	0,04	0,04	0,52
Angka Harapan Hidup ^{1-e} /Life Expectancy Rate ¹	tahun/years	66,27	66,55	66,74
Angka Melek Huruf Usia 15+ /Literacy Rate Aged 15+	%	82,18	80,26	82,05
Tingkat Partisipasi Angkatan Kerja -TPAK ^{2,3} Labour Force Participation Rate-LFPR ^{2,3}	%	71,45	75,81	75,09
Tingkat Pengangguran Terbuka-TPT ² Unemployment Rate-UR ²	%	3,90	2,96	4,13
Penduduk Miskin ⁴ /Poor People ⁴	jiwa/person	110 980	103 330	110 240
Persentase Penduduk Miskin ⁴ Percentage of Poor People ⁴	%	14,39	13,33	14,17
Indeks Pembangunan Manusia-IPM ⁵ Human Development Index ⁵	–	65,27	66,09	66,74
EKONOMI/ECONOMIC				
Produk Domestik Regional Bruto (PDRB) Harga Berlaku ⁶ Gross Regional Domestic Bruto (GRDP) at Current Price ⁶	miliar rupiah billion rupiahs	18 494,81	19 854,05	19 935,59
Laju Pertumbuhan Ekonomi ⁸ /Economic Growth ⁷	%	5,08	5,30	-1,36
Produk Domestik Regional Bruto (PDRB) Harga Konstan ⁶ Gross Regional Domestic Bruto (GRDP) at Constant Price ⁶	miliar rupiah billion rupiahs	12 951,52	13 637,36	13 451,77

- Catatan/Notes: ¹ Hasil proyeksi penduduk Indonesia 2010–2035 (pertengahan tahun/Juni)/The result of Indonesia population projection 2010–2035 (mid year/June)
- ² Kondisi Agustus/Condition at August
- ³ Menggunakan penimbang hasil proyeksi penduduk tahun 2010–2035/Weighted by the 2010–2035 population projection
- ⁴ Kondisi Maret/Condition at March
- ⁵ Sejak tahun 2010, IPM dihitung dengan metode baru. Komponen IPM metode baru adalah angka harapan hidup saat lahir, harapan lama sekolah, rata-rata lama sekolah, dan pengeluaran per kapita/Since 2010, HDI was calculated using new method. New HDI component are life expectancy at birth, expected years of schooling, means years of schooling, and expenditure per capita
- ⁶ Mulai tahun 2010 mengadopsi System of National Account 2008 (SNA 2008)/Since 2010 is in line with System of National Account 2008 (SNA 2008)
- ⁷ Menggunakan tahun dasar 2010 (2010=100)/Using 2010 base year (2010=100)
- ⁸ Menggunakan proyeksi penduduk berdasarkan hasil SP2010/Using population projection based on SP2010

BAB 01

GEOGRAFI DAN IKLIM *Geography and Climate*



KECAMATAN TERLUAS

Wilayah Kecamatan terluas adalah Kecamatan Ijen dengan Luas 207,200 KM²

LUAS WILAYAH

Luas Wilayah Kabupaten Bondowoso 1560,100 KM²

TINGGI WILAYAH

Wilayah Tertinggi diatas permukaan Laut (mdpl). Kecamatan Ijen dengan ketinggian 1130 mdpl

PENJELASAN TEKNIS

1. Kabupaten Bondowoso secara geografis berada di wilayah bagian Timur Propinsi Jawa Timur dengan jarak sekitar 200 km dari ibu kota Propinsi Jawa Timur, Surabaya. Kabupaten Bondowoso terletak pada posisi 7°50'10" sampai 7°56'41" Lintang Selatan dan 113°48'10" sampai 113°48'26" Bujur Timur.
2. Wilayah Kabupaten Bondowoso sebelah barat dan utara berbatasan dengan Kabupaten Situbondo, disebelah timur berbatasan dengan Kabupaten Banyuwangi, sedangkan sebelah selatan berbatasan dengan Kabupaten Jember.
3. Luas wilayah Kab. Bondowoso mencapai 1.560,10 Km² atau sekitar 3,26 persen dari total luas Provinsi Jawa Timur. yang terbagi menjadi 23 Kecamatan, 209 desa dan 10 Kelurahan.
4. Ketinggian dari permukaan laut rata-rata mencapai ± 253 meter diatas permukaan laut. Wilayah tertinggi ± 3.287 meter dan terendah ± 73 meter.
5. Kondisi dataran di Kab. Bondowoso terdiri dari pegunungan dan perbukitan seluas 44,4%, dataran tinggi 24,9 % dan dataran rendah 30,7 % dari

TECHNICAL NOTES

1. *The Regency of Bondowoso geographically to exist in east region of East Java with distance about 200 km of East Java's Capital, Surabaya. This Regency lay in position 7°50'10" to 7°56'41" Paralel South and 113°48'10" to 113°48'26" Longitude East.*
2. *Bondowoso Regency area ia to border on Situbondo Regency on west and north, on eastside it border on Banyuwangi Regency, while south side to border on Jember Regency.*
3. *The area of Bondowoso regency is about 1.560,10 Km² or around 3,26 percent of total area of East Java. which divided to 23 Districts, 209 Villages and 10 Sub-Districts.*
4. *Height above from sea surfaces averagely is about ± 253 metres above sea surface. Highest land's ± 3.287 metres and the lowest one's ± 73 metres above sea surface.*
5. *The condition of land of Bondowoso Regency consists of mountains and hills range with large 44,4 %, highland in 24,9 %, and 30,7 % for lower land as a whole area large.*

luas wilayah secara keseluruhan.

6. Pegunungan yang ada di Kabupaten Bondowoso adalah pegunungan Ijen yang terletak di bagian timur dan pegunungan Argopuro di sebelah barat.
 7. Sementara itu ada sekitar 35 sungai yang mengalir di Kabupaten Bondowoso antara lain yaitu sungai Deluang, sungai Sampeyan Baru, sungai Mrawan, sungai Tlaga, sungai Wonoboyo, dll.
6. *Mountain range in Bondowoso is Ijen mountain range, which is located in east part, and Argopuro mountain range in west side.*
 7. *There are some rivers lying in Bondowoso Regency is around 35 rivers, among other are Deluang river, Sampean baru river, Mrawan river, Tlaga river, Wonoboyo river, and the other.*

<https://bondowosokab.bps.go.id>

ULASAN

Bondowoso merupakan wilayah dataran tinggi dengan ketinggian rata-rata + 253 meter di atas permukaan laut, terletak pada posisi 7°50'10" sampai 7°56'41" Lintang Selatan, serta 113°48'10" sampai 113°48'26" Bujur Timur. Luas wilayah Kabupaten Bondowoso, adalah seluas 1560,10 km².

Wilayah administrasi Kabupaten Bondowoso terdiri dari 23 wilayah kecamatan, 209 desa dan 10 kelurahan, berdasarkan Peraturan Daerah Nomor : 3 Tahun 2019 luas wilayah administrasi masing-masing kecamatan, yaitu: Maesan (56,083 km²), Grujugan (74,443 km²), Tamanan (28,151 km²), Jambesari Darusholah (30,1054 km²), Pujer (39,889 km²), Tlogosari (110,917 km²), Sukosari (23,173 km²), Sumber wringin (137,947 km²), Tapen (57,042 km²), Wonosari (42,277 km²), Tenggarang (25,795 km²), Bondowoso (23,158 km²), Curahdami (50,286 km²), Binakal 39,039 km²), Pakem (92,082 km²), Wringin (58,010 km²), Tegal ampel (37,028 km²), Taman Krocok (53,00 km²), Klabang (91,204 km²), Botolinggo (127,414 km²), Ijen (207,20 km²), Prajekan (56,64 km²) serta Kecamatan Cerme (129,204 km²).

Berdasarkan elevasi (ketinggian dari permukaan laut), wilayah administrasi pada dataran tertinggi adalah kantor Kecamatan Cermee (1.130 mdpl) dan terendah Kecamatan Prajekan (54 mdpl).

44,4 % Pegunungan dan Perbukitan
30,7 % Dataran Rendah

DESCRIPTION

Bondowoso is a high altitude area with an average height of + 253 meters above sea level, located at position 7 °50'10" to 7 °56'41" South Latitude, and 113 °48'10" to 113 °48'26" East longitude. The total area of Bondowoso Regency is 1560,10 km².

The administrative area of the regency consists of 23 sub-districts, 209 villages and 10 urban villages, Regional Regulation No. 3 2019 area of administration of each district, namely: Maesan (56,083 km²), Grujugan (74,443 km²), Tamanan (28,151 km²), Jambesari Darusholah (30,1054 km²), Pujer (39,889 km²), Tlogosari (110,917 km²), Sukosari (23,173 km²), Sumber wringin (137,947 km²), Tapen (57,042 km²), Wonosari (42,277 km²), Tenggarang (25,795 km²), Bondowoso (23,158 km²), Curahdami (50,286 km²), Binakal 39,039 km²), Pakem (92,082 km²), Wringin (58,010 km²), Tegal ampel (37,028 km²), Taman Krocok (53,00 km²), Klabang (91,204 km²), Botolinggo (127,414 km²), Ijen (207,20 km²), Prajekan (56,64 km²) serta Kecamatan Cerme (129,204 km²).

Based on elevation (elevation from sea level), administrative area on the highest land is Cerme District office (1130 mdpl) and lowest Prajekan District (54 mdpl).

44.4% Mountains and Hills
30.7% Lowland

24,9 % Dataran Tinggi

Jarak antara Ibukota Kabupaten ke Ibukota kecamatan :

1. Bondowoso - Maesan : 13 km
2. Bondowoso - Grujugan : 7 km
3. Bondowoso - Tamanan : 15 km
4. Bondowoso - Pujer : 10 km
5. Bondowoso - Jambesari DS: 12 km
6. Bondowoso - Tlogosari : 17 km
7. Bondowoso - Sukosari : 22 km
8. Bondowoso - Sbr.Wringin : 27 km
9. Bondowoso - Tapen : 16 km
10. Bondowoso - Wonosari : 10 km
11. Bondowoso - Tenggarang : 2 km
12. Bondowoso-Bondowoso: 1,2 km
13. Bondowoso - Curahdami : 3 km
14. Bondowoso - Binakal : 7 km
15. Bondowoso - Pakem : 18 km
16. Bondowoso - Wringin : 16 km
17. Bondowoso - Tegalampel : 2 km
18. Bondowoso - Tm.krocok:12 km
19. Bondowoso - Klabang: 19 km
20. Bondowoso - Ijen: 74 km
21. Bondowoso - Botolinggo: 25 km
22. Bondowoso - Prajekan: 24 km
23. Bondowoso - Cermee: 32 km

Wilayah Kabupaten Bondowoso di bagian Timur merupakan lereng pegunungan Ijen dan di sebelah barat adalah lereng pegunungan Argopuro. Wilayah Bondowoso dialiri oleh 3 sungai yang cukup panjang yaitu : Sungai Deluang (30 km), sungai Sampeyan Baru (61 km) dan sungai Mrawan (32 km). Keberadaan ketiga sungai tersebut mampu dimanfaatkan sebagai sumber pengairan bagi sebagian besar petani di Kabupaten Bondowoso.

24.9% Upland

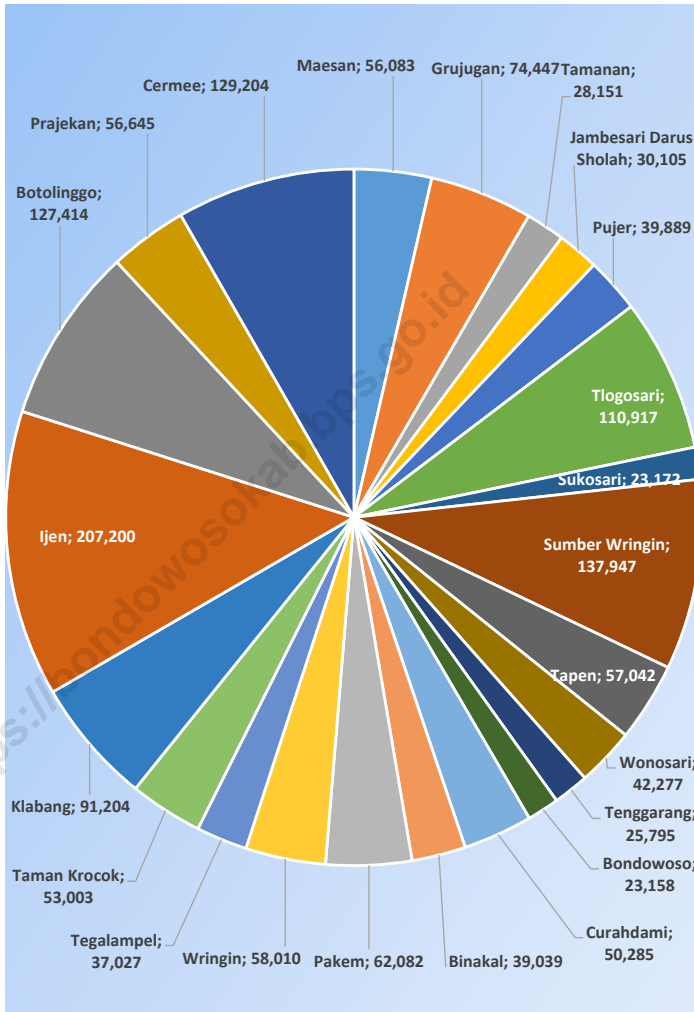
Distance from Regency Capital to :

1. Bondowoso - Maesan: 13 km
2. Bondowoso - Grujugan : 7 km
3. Bondowoso - Tamanan : 15 km
4. Bondowoso - Pujer : 10 km
5. Bondowoso - Jambesari DS: 12 km
6. Bondowoso - Tlogosari : 17 km
7. Bondowoso - Sukosari : 22 km
8. Bondowoso - Sbr.Wringin : 27 km
9. Bondowoso - Tapen : 16 km
10. Bondowoso - Wonosari : 10 km
11. Bondowoso - Tenggarang : 2 km
12. Bondowoso-Bondowoso: 1,2 km
13. Bondowoso - Curahdami : 3 km
14. Bondowoso - Binakal : 7 km
15. Bondowoso - Pakem : 18 km
16. Bondowoso - Wringin : 16 km
17. Bondowoso - Tegalampel : 2 km
18. Bondowoso - Tm.krocok:12 km
19. Bondowoso - Klabang: 19 km
20. Bondowoso - Ijen: 74 km
21. Bondowoso - Botolinggo: 25 km
22. Bondowoso - Prajekan: 24 km
23. Bondowoso - Cermee: 32 km

Bondowoso Regency in the eastern part is the slopes of the Ijen mountains and to the west is the slopes of Argopuro mountains. The Bondowoso region is flown by three fairly long rivers: Deluang River (30 km), New Sampeyan river (61 km) and Mrawan river (32 km). The existence of the 3 rivers can be used as a source of irrigation for most farmers in Bondowoso District.

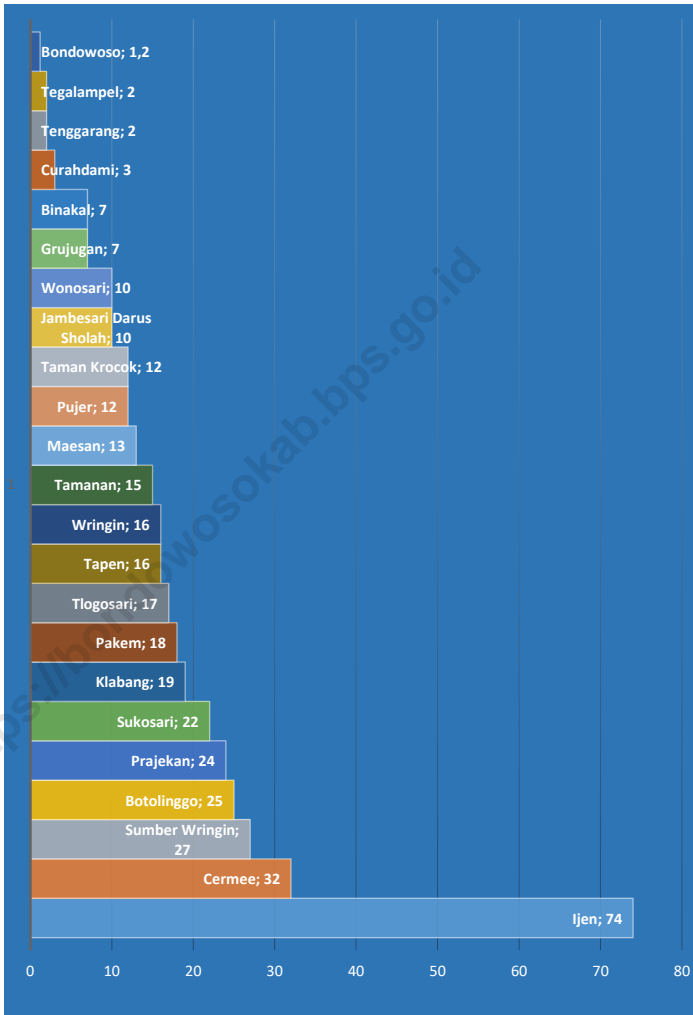
Gambar
Figures 1.1

Luas Daerah Menurut Kecamatan (km²) di Kabupaten Bondowoso, 2020
Area of Subdistrict (km²) in Bondowoso Regency, 2020



Sumber/Source: Kantor Pertanahan Kabupaten Bondowoso/Land Affair Office of Bondowoso Regency

Gambar 1.2 Jarak Kecamatan ke Ibukota Kabupaten (km) di Kabupaten Bondowoso, 2020
Figures 1.2 Subdistrict Distance to Regency Capital (km) in Bondowoso Regency, 2020



Sumber/Source: Kantor Pertanahan Kabupaten Bondowoso/Land Affair Office of Bondowoso Regency

1.1 KEADAAN GEOGRAFI GEOGRAPHY CONDITION

Tabel 1.1.1 **Luas Daerah dan Jumlah Pulau Menurut Kecamatan di Kabupaten Bondowoso, 2020**
Table 1.1.1 **Total Area and Number of Islands by Subdistrict in Bondowoso Regency, 2020**

Kecamatan Subdistrict	Ibukota Kecamatan Capital of Subdistrict	Luas Total Area (km ² /sq.km)
(1)	(2)	(3)
Maesan	Maesan	56,083
Grujugan	Taman	74,447
Tamanan	Tamanan	28,151
Jambesari Darus Sholah	Jambesari	30,105
Pujer	Kejayan	39,889
Tlogosari	Pakisan	110,917
Sukosari	Sukosari Lor	23,172
Sumber Wringin	Sumber Wringin	137,947
Tapen	Tapen	57,042
Wonosari	Wonosari	42,277
Tenggarang	Tenggarang	25,795
Bondowoso	Dabasah	23,158
Curahdami	Curahdami	50,285
Binakal	Binakal	39,039
Pakem	Patemon	62,082
Wringin	Wringin	58,010
Tegalampel	Sekarputih	37,027
Taman Krocok	Taman Krocok	53,003
Klabang	Klabang	91,204
Ijen	Ijen	207,200
Botolinggo	Lumutan	127,414
Prajekan	Prajekan Lor	56,645
Cermee	Cermee	129,204
Bondowoso		1 560,100

Lanjutan Tabel/Continued Table 1.1.1

Kecamatan Subdistrict	Persentase terhadap Luas Kabupaten Percentage to Province's Area	Jumlah Pulau Number of Islands
(1)	(4)	(5)
Maesan	3,59	-
Grujugan	4,77	-
Tamanan	1,80	-
Jambesari Darus Sholah	1,93	-
Pujer	2,56	-
Tlogosari	7,11	-
Sukosari	1,49	-
Sumber Wringin	8,84	-
Tapen	3,66	-
Wonosari	2,71	-
Tenggarang	1,65	-
Bondowoso	1,48	-
Curahdami	3,22	-
Binakal	2,50	-
Pakem	3,98	-
Wringin	3,72	-
Tegalampel	2,37	-
Taman Krocok	3,40	-
Klabang	5,85	-
Ijen	13,28	-
Botolinggo	8,17	-
Prajekan	3,63	-
Cermee	8,28	-
Bondowoso	100,00	-

Sumber/Source: Kantor Pertanahan Kabupaten Bondowoso/Land Affair Office of Bondowoso Regency

Tabel
Table 1.1.2

Tinggi Wilayah dan Jarak ke Ibukota Kabupaten Bondowoso, 2020
Altitude and Distance to the Capital Bondowoso Regency, 2020

Kecamatan Subdistrict	Tinggi Wilayah (mdpl) Altitude (m a.s.l)	Jarak ke Ibukota (km) Distance to the Capital (km)
(1)	(2)	(3)
Maesan	386,00	13,00
Grujugan	357,00	7,00
Tamanan	345,00	15,00
Jambesari Darus Sholah	345,00	10,00
Pujer	371,00	12,00
Tlogosari	475,00	17,00
Sukosari	529,00	22,00
Sumber Wringin	700,00	27,00
Tapen	184,00	16,00
Wonosari	253,00	10,00
Tenggarang	240,00	2,00
Bondowoso	253,00	1,20
Curahdami	247,00	3,00
Binakal	238,00	7,00
Pakem	500,00	18,00
Wringin	502,00	16,00
Tegalampel	240,00	2,00
Taman Krocok	225,00	12,00
Klabang	162,00	19,00
Ijen	1 130,00	74,00
Botolinggo	1 28,00	25,00
Prajekan	54,00	24,00
Cermee	116,00	32,00
Bondowoso	-	-

Sumber/Source: Kantor Pertanahan Kabupaten Bondowoso/Land Affair Office of Bondowoso Regency

Tabel
Table 1.1.3**Penerbitan Sertifikat Tanah Menurut Kecamatan di
Kabupaten Bondowoso, 2020**
*Publishing Land Certificate by Sub District in Bondowoso
Regency, 2020*

Kecamatan Subdistrict	Sertifikat /Certificate				
	Hak Milik	Hak Guna Usaha	Hak Guna Usaha	Hak Pakai	Hak Wakaf
(1)	(2)	(3)	(4)	(5)	(6)
Maesan	2 416	-	59	18	7
Grujugan	10 796	-	200	11	16
Tamanan	4 548	-	10	8	7
Jambesari Darus Sholah	3 692	-	14	3	30
Pujer	4 984	-	118	11	5
Tlogosari	6 708	-	2	34	20
Sukosari	6 339	1	2	6	15
Sumber Wringin	1 593	-	11	18	-
Tapen	6 721	-	211	8	5
Wonosari	8 424	7	406	53	28
Tenggarang	5 085	-	1 016	107	7
Bondowoso	17 661	-	3 510	188	39
Curahdami	8 820	-	713	68	33
Binakal	550	-	-	6	1
Pakem	2 081	-	-	9	12
Wringin	1 654	-	22	12	8
Tegalampel	5 621	-	200	9	41
Taman Krocok	1 094	-	2	19	5
Klabang	2 839	-	83	44	4
Ijen	-	-	-	-	-
Botolinggo	5 110	-	66	7	21
Prajekan	6 184	-	101	74	2
Cermee	9 203	-	6	38	7
Bondowoso	122 123	8	6 752	751	313

Sumber/Source: Kantor Pertanahan Kabupaten Bondowoso/Land Affair Office of Bondowoso Regency

1.2 KEADAAN IKLIM CLIMATE CONDITION

Tabel 1.2.1 Pengamatan Unsur Iklim Menurut Bulan di Kabupaten Bondowoso, 2020
Table 1.2.1 *Observation of Climate Elements By Months at Bondowoso Regency, 2020*

Bulan Month	Suhu/Temperature (°C)			Kelembaban/Humidity (%)		
	Minimum	Rata-rata Average	Maksimum Maximum	Minimum	Rata-rata Average	Maksimum Maximum
(1)	(2)	(3)	(4)	(5)	(6)	(7)
Januari/January
Februari/February
Maret/March
April/April
Mei/May
Juni/June
Juli/July
Agustus/August
September/September
Oktober/October
November/November
Desember/December

Lanjutan Tabel/*Continued Table 1.2.1*

Bulan <i>Month</i>	Kecepatan Angin (m/det) <i>Wind Velocity (m/sec)</i>			Tekanan Udara/Atmospheric Pressure (mb)		
	Minimum	Rata-rata <i>Average</i>	Maksimum <i>Maximum</i>	Minimum	Rata-rata <i>Average</i>	Maksimum <i>Maximum</i>
(1)	(8)	(9)	(10)	(11)	(12)	(13)
Januari/ <i>January</i>
Februari/ <i>February</i>
Maret/ <i>March</i>
April/ <i>April</i>
Mei/ <i>May</i>
Juni/ <i>June</i>
Juli/ <i>July</i>
Agustus/ <i>August</i>
September/ <i>September</i>
Oktober/ <i>October</i>
November/ <i>November</i>
Desember/ <i>December</i>

Lanjutan Tabel/*Continued Table 1.2.1*

Bulan Month	Jumlah Curah Hujan Number of Precipitation (mm)	Jumlah Hari Hujan (hari) Number of Rainy Days (day)	Penyinaran Matahari Duration of Sunshine (%)
(1)	(14)	(15)	(16)
Januari/ <i>January</i>	6 099	350	...
Februari/ <i>February</i>	11 556	575	...
Maret/ <i>March</i>	10 263	517	...
April/ <i>April</i>	5 546	375	...
Mei/ <i>May</i>	3 427	212	...
Juni/ <i>June</i>	664	50	...
Juli/ <i>July</i>	324	37	...
Agustus/ <i>August</i>	533	36	...
September/ <i>September</i>	438	41	...
Oktober/ <i>October</i>	4 658	264	...
November/ <i>November</i>	6 470	402	...
Desember/ <i>December</i>	7 614	431	...

Sumber/*Source*: Dinas Pekerjaan Umum dan Penataan Ruang Kabupaten Bondowoso/ *Public Works and Spatial Planning Service of Bondowoso Regency*

BAB 02

PEMERINTAHAN *Government*

PNS Menurut Jenis Kelamin 2019

Laki-laki : 4.747
Perempuan : 3.512
Jumlah : 8.259



PNS Menurut Jenis Kelamin 2020

Laki-laki : 4.473
Perempuan : 3.378
Jumlah : 7.851



PEMERINTAHAN

PNS Menurut Kejangkatan

2019 : 8.259
2020 : 7.851



Wilayah Administratif

Desa : 209
Kelurahan : 10
Kecamatan : 23



PENJELASAN TEKNIS

1. Dewan Perwakilan Rakyat Daerah (disingkat DPRD) adalah lembaga perwakilan rakyat daerah yang berkedudukan sebagai unsur penyelenggara pemerintahan daerah di provinsi/kabupaten/kota) di Indonesia. DPRD disebutkan dalam UUD 1945 pasal 18 ayat 3: "Pemerintahan daerah provinsi, daerah kabupaten, dan kota memiliki Dewan Perwakilan Rakyat Daerah yang anggota-anggotanya dipilih melalui pemilihan umum". DPRD kemudian diatur lebih lanjut dengan undang-undang, terakhir melalui Undang-Undang Nomor 17 Tahun 2019.
2. Lembaga tinggi negara terdiri dari Majelis Permusyawaratan Rakyat (MPR), Dewan Perwakilan Rakyat (DPR), Badan Pemeriksa Keuangan (BPK), dan Mahkamah Agung (MA), Dewan Perwakilan Daerah (DPD), Mahkamah Konstitusi (MK), dan Komisi Yudisial (KY).
3. Kementerian terdiri dari kementerian koordinator dan kementerian.
4. Kementerian koordinator terdiri dari bidang politik, hukum, dan keamanan (Polhukam), bidang perekonomian, bidang pembangunan manusia dan kebudayaan, dan bidang kemaritiman.

TECHNICAL NOTES

1. *Regional Representatives Council (DPRD abbreviated) is the representative body of the people domiciled area as an element of the regional administration in the provincial / district / city) in Indonesia. Parliament is mentioned in the 1945 Constitution article 18, paragraph 3: "The provincial, district, and the city has a regional council whose members are elected through general elections". Parliament further regulated by law, the latter through Act Number 17 of 2019.*
2. *State supreme agencies consist of The People's Consultative Assembly, The House of Representative, The Audit Board of the Republic of Indonesia, Supreme Court, Local Councils, Constitutional Court, and Judicial Commission.*
3. *Ministries consist of coordinating ministry and departmental ministry.*
4. *Coordinating ministries consist of Coordinating Ministry for Political, Legal, and Security Affairs, Coordinating Ministry for the Economy, Coordinating Ministry for Maritime Affairs, and Coordinating Ministry for Human Development and Culture.*

5. Kementerian terdiri dari Kementerian Sekretaris Negara, Kementerian Dalam Negeri, Kementerian Luar Negeri, Kementerian Perencanaan Pembangunan Nasional/Bappenas, Kementerian Pertahanan, Kementerian Hukum dan Hak Asasi Manusia, Kementerian Keuangan, Kementerian Energi dan Sumber Daya Mineral, Kementerian Perindustrian, Kementerian Perdagangan, Kementerian Pertanian, Kementerian Perhubungan, Kementerian Kelautan dan Perikanan, Kementerian Ketenagakerjaan, Kementerian Badan Usaha Milik Negara, Kementerian Koperasi dan UKM, Kementerian Pekerjaan Umum dan Perumahan Rakyat, Kementerian Lingkungan Hidup dan Kehutanan, Kementerian Agraria dan Tata Ruang/Badan Pertanahan Nasional, Kementerian Kesehatan, Kementerian Kebudayaan dan Pendidikan Dasar Menengah, Kementerian Sosial, Kementerian Agama, Kementerian Pariwisata, Kementerian Komunikasi dan Informatika, Kementerian Pendayagunaan Aparatur Negara dan Reformasi Birokrasi, Kementerian Pemuda dan Olahraga, Kementerian Desa, Pembangunan Daerah Tertinggal dan Transmigrasi, Kementerian Riset Teknologi dan Pendidikan
5. *Departmental Ministries consist of State Secretary; Ministry of Home Affairs; Ministry of Foreign Affairs; Ministry of National Development Planning/Chairperson of National Development Planning Agency; Ministry of Defense; Ministry of Justice and Human Rights; Ministry of Finance; Ministry of Energy and Mineral Resources; Ministry of Industry; Ministry of Trade; Ministry of Agriculture; Ministry of Transportation; Ministry of Maritime Affairs and Fisheries; Ministry of Manpower; Ministry of State Owned Enterprises; Ministry of Cooperatives and Small and Medium Enterprises; Ministry of Public Works and Public Housing; Ministry of Environment and Forestry; Ministry of Agrarian Affairs and Spatial Planning/National Land Agency; Ministry of Health; Ministry of Culture and Elementary & Secondary Education; Ministry of Social Services; Ministry of Religious Affairs; Ministry of Tourism; Ministry of Communication and Informatics; Ministry of Empowerment of State Apparatus and Bureaucracy Reform; Ministry of Youth and Sports Affairs; Ministry of Village Development, Disadvantaged Regions and Transmigration; Ministry of Research, Technology, and Higher Education; and Ministry of Women Empowerment and Child Protection.*

Tinggi, dan Kementerian Pemberdayaan Perempuan dan Perlindungan Anak.

6. Setingkat Menteri terdiri dari Kejaksaan Agung, Tentara Nasional Indonesia, dan Kepolisian Negara Republik Indonesia.
7. Lembaga Pemerintah Non Kementerian terdiri dari Arsip Nasional Republik Indonesia, Badan Intelijen Negara, Badan Kepegawaian Negara, Badan Kependudukan dan Keluarga Berencana Nasional, Badan Koordinasi Penanaman Modal, Badan Informasi Geospasial, Badan Meteorologi, Klimatologi, dan Geofisika, Badan Narkotika Nasional, Badan Nasional Penanggulangan Bencana, Badan Nasional Penanggulangan Terorisme, Badan Nasional Penempatan dan Perlindungan Tenaga Kerja Indonesia, Badan Pengawasan Obat dan Makanan, Badan Pengawasan Tenaga Nuklir, Badan Pengawasan Keuangan dan Pembangunan, Badan Pengkajian dan Penerapan Teknologi, Badan Pusat Statistik, Badan SAR Nasional, Badan Standardisasi Nasional, Badan Tenaga Nuklir Nasional, Lembaga Administrasi Negara, Lembaga Ilmu Pengetahuan Indonesia, Lembaga Ketahanan Nasional, Lembaga Kebijakan
6. *Ministerial Level Officials consist of, Attorney General, Indonesian National Defense Force, and Indonesian National Police.*
7. *Non Ministerial Institutions consist of National Archive of the Republic of Indonesia, State Intelligence Board, National Civil Service Agency, National Population and Family Planning Board, Investment Coordinating Board, Geospatial Information Agency, Meteorology, Climatology, and Geophysics Agency, National Narcotics Agency, National Agency for Disaster Management, National Counter Terrorism Agency, The National Authority for The Placement and Protection of Indonesian Overseas Workers, National Agency of Drugs and Foods Control, Nuclear Energy Controlling Board, Audit and Development Supervising Agency, Agency for the Assesment and Application Technology, BPS-Statistics Indonesia, National Search and Rescue Agency, National Standardization Board, National Nuclear Energy Board, National Institute of Administration, National Institute of Science, National Resilience Institute, Government Procurement Policy Board, National Institute of*

Pengadaan Barang/Jasa Pemerintah, Lembaga Penerbangan dan Antariksa Nasional, Lembaga Sandi Negara, dan Perpustakaan Nasional Republik Indonesia.

Space and Aeronautics, National Crypto Agency, and National Library of Republic of Indonesia.

8. Pendapatan Asli Daerah (PAD) adalah pendapatan yang diperoleh daerah yang dipungut berdasarkan peraturan daerah sesuai dengan peraturan perundang-undangan, guna keperluan daerah yang bersangkutan dalam membiayai kegiatannya.
 9. Dana Perimbangan adalah dana yang bersumber dari pendapatan APBN yang dialokasikan kepada Daerah untuk mendanai kebutuhan daerah dalam rangka pelaksanaan desentralisasi.
 10. Lain-lain Pendapatan yang Sah adalah pendapatan lainnya dari pemerintah pusat dan atau dari instansi pusat, serta dari daerah lainnya.
8. *Original Local Government Revenue is revenue that withheld based on local regulations in accordance with the legislation, for the purposes of financing their activities.*
 9. *Balanced Budget is the fund coming from the state budget that allocated to regions to fund their needs in the context of decentralization.*
 10. *Other Legal Revenue is other income that coming from the central government and or from the central agencies, as well as from other local government.*

ULASAN

Kabupaten Bondowoso dibentuk berdasarkan Undang-Undang Nomor 12 Tahun 1950 tentang Pembentukan Daerah-Daerah dalam Lingkungan Propinsi Jawa Timur. Awalnya terbagi menjadi 17 Kecamatan, 10 Kelurahan dan 182 desa. Setelah adanya pemekaran perkembangan wilayah sejak Tahun 2007 Kabupaten Bondowoso terbagi atas 23 kecamatan, 10 kelurahan, dan 209 desa.

Jumlah wakil rakyat yang duduk pada lembaga legislatif, yaitu Dewan Perwakilan Rakyat Daerah (DPRD) sebanyak 45 orang, dengan 40 orang laki-laki dan 5 orang perempuan, berasal dari 8 partai politik hasil pemilu legislatif tahun 2019. Latar belakang pendidikan anggota DPRD Kabupaten Bondowoso bervariasi akan tetapi mayoritas adalah lulusan sarjana strata 1 (21 orang), sarjana strata 2 (6 orang) dan 18 lainnya masih berpendidikan SMA.

Dalam menjalankan fungsinya, DPRD Kabupaten Bondowoso dibentuk 4 komisi yang masing-masing beranggotakan 10 orang.

Ditinjau dari tingkat pendidikan yang ditamatkan oleh Pegawai Negeri Sipil di Lingkungan Pemerintah Bondowoso, 59,91 persen berpendidikan Sarjana atau sebanyak 4.703 orang, kemudian berpendidikan Diploma I/II/III sebanyak 11,45 persen atau 899 orang, untuk SMA 25,09 persen atau 1.970 orang, SMP 208

DESCRIPTION

Bondowoso Regency was established based on Law Number 12 Year 1950 on the Establishment of Areas in East Java Province. Initially it was divided into 17 Subdistricts, 10 Sub-districts and 182 villages. After the expansion of regional development since 2007 Bondowoso Regency is divided into 23 districts, 10 villages, and 209 villages.

The number of legislative representatives, namely the Regional People's Legislative Assembly (DPRD) of 45 people, with 40 men and 5 women, are from 8 political parties elected by the legislative elections in 2019. The educational background of members of the Bondowoso Regional House of Representatives Varied but the majority are graduates of arjana strata 1 (21 peoples), undergraduate degree (6 peoples) and 18 others are still high school educated.

In carrying out its function, Bondowoso Regency DPRD formed 4 commissions, each consisting of 10 people.

Judging from the level of education rescued by Civil Servants in the Government Environment Bondowoso, 59,91 percent educated Bachelor or as many as 4.703 people, then educated Diploma I/II/III 11,45 percent or 899 people, for high school 25,09 percent or 1.970 people, junior high school 208 people or 2,65 percent while still at the elementary level only 0,90 percent or 71 people. The number of post-duty employees in the Bondowoso Regional

orang atau 2,65 persen sedangkan yang masih berada pada tingkat SD hanya 0,90 persen atau 71 orang. Jumlah pegawai yang purna tugas di lingkungan Pemerintah Daerah Bondowoso selama kurun waktu tahun 2020 sebanyak 408 pegawai.

Keuangan Daerah

Sumber utama penerimaan APBD Kabupaten Bondowoso tahun 2020 adalah dari pajak, pendapatan transfer dan lain-lain pendapatan yang sah

Jumlah realisasi pendapatan asli daerah tahun 2020 mencapai 222,6 miliar rupiah yang terdiri dari pendapatan pajak daerah, restribusi daerah, hasil perusahaan milik daerah dan pengelolaan kekayaan daerah yang dipisahkan dan lain-lain PAD yang sah Realisasi dana perimbangan sebesar 1,26 triliun rupiah dan lain-lain pendapatan yang sah sebesar 455,0 miliar rupiah Secara menyeluruh terjadi penurunan penerimaan pendapatan daerah dibanding tahun 2019.

Sementara itu belanja daerah tahun 2020 yang terealisasi 1,96 triliun rupiah yang meliputi belanja tidak langsung sebesar 1,17 triliun rupiah, dan belanja langsung sebesar 790,9 miliar rupiah

Government during the 2020 period is 408 employees.

Regional Finance

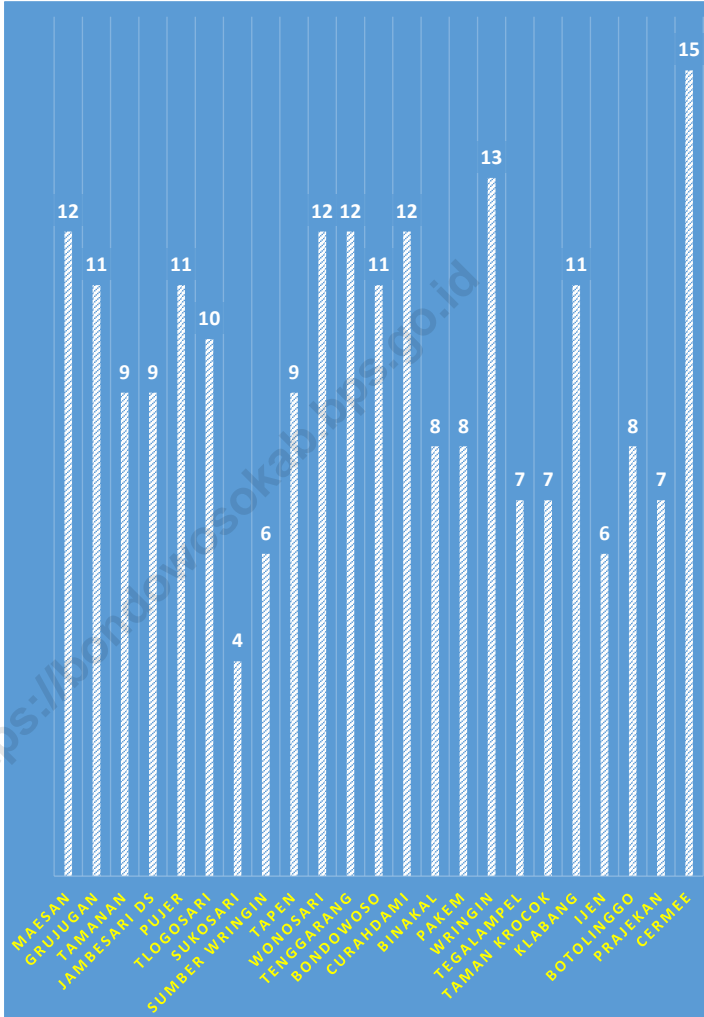
The main sources of Bondowoso Regency's revenue in 2020 are from taxes, transfer revenues and other legitimate income

The total realization of local revenue in 2020 reached 222,6 billion rupiah consisting of local tax revenue, regional retribution, the results of regionally owned companies and the management of separated regional assets and other valid PAD Realization of balancing funds amounting to 1,26 trillion rupiahs and other legal income of 455,0 billion rupiahs Overall there has been a decrease in revenue from regional revenues compared to 2019.

Meanwhile, regional spending in 2020 was realized 1,96 trillion rupiah which included indirect expenditure of 1,17 trillion rupiahs, and direct expenditure of 790,9 billion rupiah

Gambar 2.1
Figures

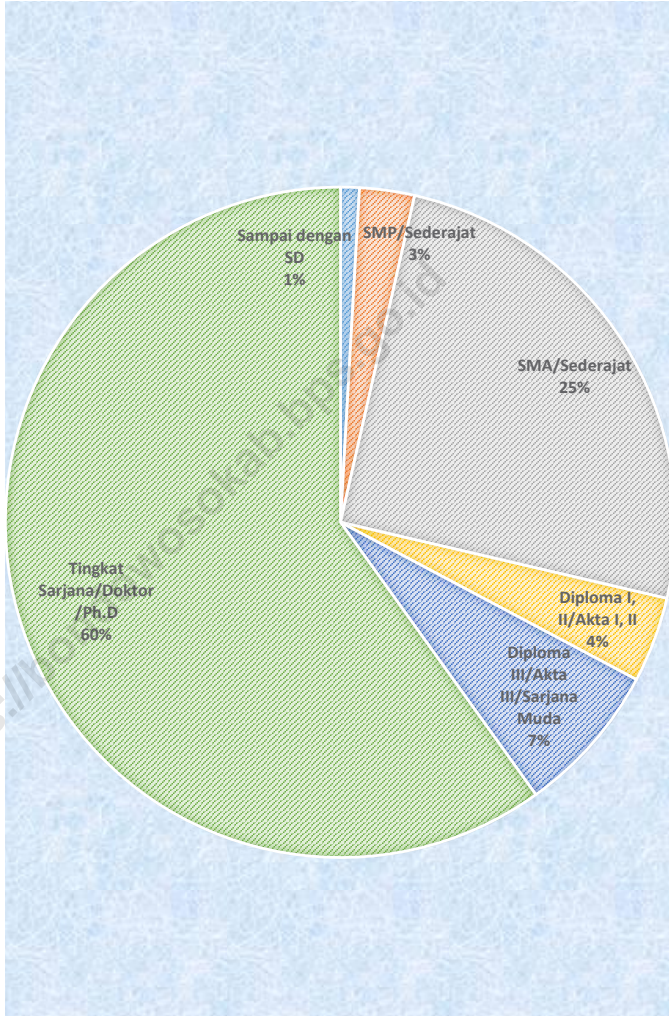
Jumlah Desa/Kelurahan Menurut Kecamatan di Kabupaten Bondowoso, 2020
Number of Villages¹/Kelurahan by Subdistrict in Bondowoso Regency, 2020



Sumber/Source : Berdasarkan Peraturan Menteri Dalam Negeri No. 66 Tahun 2011 tanggal 28 Desember 2011
Based on Minister Of Home Affairs Regulation No 66/2011, December 28, 2011

Gambar 2.2
Figures

Jumlah Pegawai Negeri Sipil Menurut Tingkat Pendidikan di Kabupaten Bondowoso, 2020
Number of Civil Servants by Educational Level in Bondowoso Regency, 2020



Sumber/Source: Badan Kepegawaian Daerah Kabupaten Bondowoso/Official Administration Board of Bondowoso Regency

2.1 WILAYAH ADMINISTRATIF / ADMINISTRATIVE AREA

Tabel 2.1.1 Jumlah Desa¹/Kelurahan Menurut Kecamatan di Kabupaten Bondowoso, 2016–2020
Number of Villages¹/Kelurahan by Subdistrict in Bondowoso Regency, 2016-2020

Kecamatan Subdistrict	2016	2017	2018	2019	2020
(1)	(2)	(3)	(4)	(5)	(6)
Maesan	12	12	12	12	12
Grujugan	11	11	11	11	11
Tamanan	9	9	9	9	9
Jambesari Darus Sholah	9	9	9	9	9
Pujer	11	11	11	11	11
Tlogosari	10	10	10	10	10
Sukosari	4	4	4	4	4
Sumber Wringin	6	6	6	6	6
Tapen	9	9	9	9	9
Wonosari	12	12	12	12	12
Tenggarang	12	12	12	12	12
Bondowoso	11	11	11	11	11
Curahdami	12	12	12	12	12
Binakal	8	8	8	8	8
Pakem	8	8	8	8	8
Wringin	13	13	13	13	13
Tegalampel	8	8	8	8	8
Taman Krocok	7	7	7	7	7
Klabang	11	11	11	11	11
Ijen	6	6	6	6	6
Botolinggo	8	8	8	8	8
Prajejan	7	7	7	7	7
Cermee	15	15	15	15	15
Bondowoso	219	219	219	219	219

Catatan/Note: ¹ Termasuk kelurahan dan Unit Permukiman Transmigrasi (UPT)/Include Transmigration Settlement Unit

Sumber/Source: Peraturan Kepala Badan Pusat Statistik Nomor 29 Tahun 2018 Tanggal 15 Januari 2018 tentang Perubahan Atas Peraturan Kepala Badan Pusat Statistik Nomor 55 Tahun 2017 tentang Kode dan Nama Wilayah Kerja Statistik Tahun 2017
Chief Statistician Regulation Number 29/2018, January 15 2018, as a revision of Chief Statistician Regulation Number 55 of 2017 on Code and Name of Regional Level of Data Collection.

2.2 DEWAN PERWAKILAN RAKYAT DAERAH REGIONAL HOUSE OF REPRESENTATIVE

Tabel 2.2.1 Jumlah Anggota Dewan Perwakilan Rakyat Daerah Menurut Partai Politik dan Jenis Kelamin di Kabupaten Bondowoso, 2020
Number of Members of The Regional House of Representatives by Political Parties and Sex in Bondowoso Regency, 2020

Partai Politik Political Parties	Jenis Kelamin/Sex		
	Laki-Laki Male	Perempuan Female	Jumlah Total
(1)	(2)	(3)	(4)
Partai Kebangkitan Bangsa (PKB)	12	2	14
Partai Indonesia Perjuangan (PDI-P)	6	1	7
Partai Persatuan Pembangunan (PPP)	5	1	6
Partai Keadilan Sejahtera (PKS)	5	-	5
Partai Golongan Karya (GOLKAR)	4	-	4
Partai Demokrat	2	-	2
Partai Gerakan Indonesia Raya (GERINDRA)	4	-	4
Partai Amanat Nasional	1	-	1
Bondowoso	40	5	45

Sumber/Source: Sekretariat DPRD Kabupaten Bondowoso/ Secretariat of Legislative of Bondowoso Regency

Tabel
Table 2.2.2

Jumlah Anggota DPRD Menurut Partai Politik dan Tingkat Pendidikan di Kabupaten Bondowoso, 2020
Number of House Representatives by Politic Party and Education Level in Bondowoso Regency, 2020

Partai Politik <i>Political Parties</i>	Tingkat Pendidikan/ <i>Education Level</i>					
	SD	SMP	SMA	DIII/ Akademi	S1	S2
(1)	(1)	(1)	(1)	(5)	(6)	(1)
Partai Kebangkitan Bangsa (PKB)	-	-	6	-	6	2
Partai Indonesia Perjuangan (PDI-P)	-	-	2	-	4	1
Partai Persatuan Pembangunan (PPP)	-	-	2	-	2	2
Partai Keadilan Sejahtera (PKS)	-	-	2	-	3	-
Partai Golongan Karya	-	-	1	-	4	1
Partai Demokrat	-	-	-	-	2	-
Partai Gerakan Indonesia Raya (GERINDRA)	-	-	1	-	2	1
Partai Amanat Nasional	-	-	1	-	-	-
Bondowoso	-	-	18	-	21	6

Sumber/*Source*: Sekretariat DPRD Kabupaten Bondowoso/*Secretariat of Legislative of Bondowoso Regency*

2.3 SUMBER DAYA MANUSIA HUMAN RESOURCES

Tabel 2.3.1 **Jumlah Pegawai Negeri Sipil Menurut Jabatan dan Jenis Kelamin di Kabupaten Bondowoso, Desember 2019 dan Desember 2020**
Number of Civil Servants by Occupation and Sex in Bondowoso Regency, Desember 2019 dan Desember 2020

Jabatan <i>Occupation</i>	Laki-laki <i>Male</i>	2019	
		Perempuan <i>Female</i>	Jumlah <i>Total</i>
(1)	(2)	(3)	(4)
Fungsional Tertentu <i>Specific Functional</i>
Fungsional Umum <i>Staf General Functional</i>
Struktural/ <i>Structural</i>
Eselon V/ <i>5th Echelon</i>
Eselon IV/ <i>4th Echelon</i>
Eselon III/ <i>3rd Echelon</i>
Eselon II/ <i>2nd Echelon</i>
Eselon I/ <i>1st Echelon</i>
Jumlah/Total	4 747	3 512	8 259

Lanjutan Tabel/*Continued Table 2.3.1*

Jabatan <i>Occupation</i>	Laki-laki <i>Male</i>	2020	
		Perempuan <i>Female</i>	Jumlah <i>Total</i>
(1)	(5)	(6)	(7)
Fungsional Tertentu <i>Specific Functional</i>	2 167	2 633	4 800
Fungsional Umum <i>Staf General Functional</i>	1 863	549	2 412
Struktural/ <i>Structural</i>	443	196	639
Eselon V/ <i>5th Echelon</i>	-	-	-
Eselon IV/ <i>4th Echelon</i>	292	168	460
Eselon III/ <i>3rd Echelon</i>	135	24	159
Eselon II/ <i>2nd Echelon</i>	16	4	20
Eselon I/ <i>1st Echelon</i>	-	-	-
Jumlah/<i>Total</i>	4 473	3 378	7 851

Sumber/*Source*: Badan Kepegawaian Daerah Kabupaten Bondowoso/*Official Administration Board of Bondowoso Regency*

Tabel
Table 2.3.2

Jumlah Pegawai Negeri Sipil Menurut Tingkat Pendidikan dan Jenis Kelamin di Kabupaten Bondowoso, Desember 2019 dan Desember 2020
Number of Civil Servants by Educational Level and Sex in Bondowoso Regency, December 2019 dan Desember 2020

Tingkat Pendidikan <i>Educational Level</i>	2019		
	Laki-laki <i>Male</i>	Perempuan <i>Female</i>	Jumlah <i>Total</i>
(1)	(2)	(3)	(4)
Sampai dengan SD <i>Up to Primary School</i>	69
SMP/Sederajat <i>General Vocational Junior High School</i>	219
SMA/Sederajat <i>General/Vocational Senior High School</i>	2 167
Diploma I, II/Akta I, II <i>Diploma I, II/Akta I, II</i>	386
Diploma III/Akta III/Sarjana Muda <i>Diploma III/Akta III/Bachelor</i>	736
Tingkat Sarjana/Doktor/Ph.D <i>University Graduates</i>	4 682
Jumlah/Total	4 747	3 512	8 259

Lanjutan Tabel/*Continued Table 2.3.2*

Tingkat Pendidikan <i>Educational Level</i>	2020		
	Laki-laki <i>Male</i>	Perempuan <i>Female</i>	Jumlah <i>Total</i>
(1)	(2)	(3)	(4)
Sampai dengan SD <i>Up to Primary School</i>	69	2	71
SMP/Sederajat <i>General Vocational Junior High School</i>	207	1	208
SMA/Sederajat <i>General/Vocational Senior High School</i>	1 527	443	1 970
Diploma I, II/Akta I, II <i>Diploma I, II/Akta I, II</i>	200	124	324
Diploma III/Akta III/Sarjana Muda <i>Diploma III/Akta III/Bachelor</i>	157	418	575
Tingkat Sarjana/Doktor/Ph.D <i>University Graduates</i>	2 313	2 390	4 703
Jumlah/Total	4 473	3 378	7 851

Sumber/*Source*: Badan Kepegawaian Daerah Kabupaten Bondowoso/*Official Administration Board of Bondowoso Regency*

Tabel
Table 2.3.3

**Jumlah Pegawai Negeri Sipil Menurut Tingkat
Kepangkatan dan Jenis Kelamin di Kabupaten
Bondowoso, Desember 2019 dan Desember 2020**
*Number of Civil Servants by Hierarchy and Sex in
Bondowoso Regency, December 2019 and December
2020*

Pangkat/Golongan/Ruang Hierarchy	2019		
	Laki-laki Male	Perempuan Female	Jumlah Total
(1)	(2)	(3)	(4)
1. I/A (Juru Muda)	-
2. I/B (Juru Muda Tingkat I)	3
3. I/C (Juru)	64
4. I/D (Juru Tingkat I)	106
Golongan I/Range I	173
5. II/A (Pengatur Muda)	276
6. II/B (Pengatur Muda Tingkat I)	284
7. II/C (Pengatur)	1 045
8. II/D (Pengatur Tingkat I)	578
Golongan II/Range II	2 183
9. III/A (Penata Muda)	1 027
10. III/B (Penata Muda Tingkat I)	1 140
11. III/C (Penata)	805
12. III/D (Penata Tingkat I)	804
Golongan III/Range III	2 749
13. IV/A (Pembina)	808
14. IV/B (Pembina Tingkat I)	1 268
15. IV/C (Pembina Utama Muda)	50
16. IV/D (Pembina Utama Madya)	1
17. IV/E (Pembina Utama)	-
Golongan IV/Range IV	2 127
Jumlah/Total	8 259

Lanjutan Tabel/Continued Table 2.3.3

Pangkat/Golongan/Ruang Hierarchy	2020		
	Laki-laki Male	Perempuan Female	Jumlah Total
(1)	(5)	(6)	(7)
1. I/A (Juru Muda)	-	-	-
2. I/B (Juru Muda Tingkat I)	2	-	2
3. I/C (Juru)	31	-	31
4. I/D (Juru Tingkat I)	109	-	109
Golongan I/Range I	142	-	142
5. II/A (Pengatur Muda)	200	4	204
6. II/B (Pengatur Muda Tingkat I)	298	31	329
7. II/C (Pengatur)	442	179	621
8. II/D (Pengatur Tingkat I)	480	199	679
Golongan II/Range II	1 420	413	1 833
9. III/A (Penata Muda)	561	499	1 060
10. III/B (Penata Muda Tingkat I)	500	614	1 114
11. III/C (Penata)	370	514	884
12. III/D (Penata Tingkat I)	406	404	810
Golongan III/Range III	1 837	2 031	3 868
13. IV/A (Pembina)	446	272	718
14. IV/B (Pembina Tingkat I)	600	644	1 244
15. IV/C (Pembina Utama Muda)	28	17	45
16. IV/D (Pembina Utama Madya)	-	1	1
17. IV/E (Pembina Utama)	-	-	-
Golongan IV/Range IV	1 074	934	2 008
Jumlah/Total	4 473	3 378	7 851

Sumber/Source: Badan Kepegawaian Daerah Kabupaten Bondowoso/Official Administration Board of Bondowoso Regency

Tabel 2.3.4 Jumlah Pegawai Negeri Sipil Daerah Menurut Instansi dan Jenis Kelamin di Kabupaten Bondowoso, 2020
Number of Civil Servants by Institution and Sex in Bondowoso Regency, 2020

Dinas/Instansi Pemerintahan <i>Institution/Office</i>	Jenis Kelamin/Sex		
	Laki-Laki <i>Male</i>	Perempuan <i>Female</i>	Jumlah <i>Total</i>
(1)	(2)	(3)	(4)
Badan Perencanaan Pembangunan Daerah	28	17	45
Badan Kepegawaian Daerah	48	15	63
Badan Kesatuan Bangsa dan Politik	20	8	28
Badan Penanggulangan Bencana Daerah	22	4	26
Badan Pendapatan Daerah	36	9	45
Badan Pengolaan Keuangan Asset Daerah	34	27	61
Dinas Kependudukan dan Pencatatan Sipil	15	14	29
Dinas Kesehatan	229	586	815
Dinas Pekerjaan Umum dan Penataan Ruang	238	24	262
Dinas Ketahanan Pangan dan Perikanan	18	16	34
Dinas Komunikasi dan Informatika	14	10	24
Dinas Koperasi, Perindustrian dan Perdagangan	65	18	83
Dinas Lingkungan Hidup dan Perrhubungan	227	17	244
Dinas Pariwisata, Pemuda, dan Olahraga	21	11	32
Dinas Pemberdayaan Masyarakat dan Desa	27	18	45
Dinas Pemberdayaan Perempuan dan Keluarga Berencana	9	17	26
Dinas Penanam Modal, Pelayanan Terpadu Satu Pintu dan Tenaga Kerja	32	15	47
Dinas Pendidikan dan Kebudayaan	2 176	1 990	4 166
Dinas Perpustakaan dan Kearsipan	22	10	32
Dinas Pertanian	167	62	229
Dinas Perumahan dan Kawasan Permukiman	43	9	52
Dinas Sosial	21	11	32
Inspektorat Kabupaten	25	17	42
Kecamatan Binakal	21	3	24
Kecamatan Bondowoso	56	35	91
Kecamatan Botolinggo	21	6	27
Kecamatan Cermee	25	3	28

Lanjutan Tabel/*Continued Table 2.3.4*

Dinas/Instansi Pemerintahan <i>Institution/Office</i>	Jenis Kelamin/Sex		
	Laki-Laki <i>Male</i>	Perempuan <i>Female</i>	Jumlah <i>Total</i>
(1)	(2)	(3)	(4)
Kecamatan Curahdami	27	4	31
Kecamata Grujugan	23	5	28
Kecamatan Ijen	14	2	16
Kecamatan Jambesari Darus Sholah	17	3	20
Kecamatan Klabang	20	5	25
Kecamatan Maesan	23	4	27
Kecamatan Pakem	13	2	15
Kecamatan Prajekan	21	4	25
Kecamatan Pujer	17	3	20
Kecamatan Sukosari	20	3	23
Kecamatan Sumberwringin	21	2	23
Kecamatan Taman Krocok	22	-	22
Kecamatan Tamanan	18	5	23
Kecamatan Tapen	17	9	26
Kecamatan Tegalampel	24	10	34
Kecamatan Tenggarang	22	7	29
Kecamatan Tlogosari	20	4	24
Kecamatan Wonosari	21	5	26
Kecamatan Wringin	20	3	23
PDAM	-	-	-
Rumah Sakit Umum dr.H. Koesnadi Bondowoso	162	235	397
Satuan Polisi Pamong Praja	92	6	98
Sekretariat Daerah	132	67	199
Sekretariat Dewan Perwakilan Daerah	36	17	53
Sekretariat KPU	11	1	12
Bondowoso	4 473	3 378	7 851

Sumber/*Source*: Badan Kepegawaian Daerah Kabupaten Bondowoso/*Official Administration Board of Bondowoso Regency*

Tabel 2.3.5 Jumlah Pegawai Pusat Menurut Instansi dan Golongan Kepangkatan di Kabupaten Bondowoso, 2020
Number of Central Employee by the Name of Instances and Classification of Degree Regency in Bondowoso Regency, 2020

Nama Unit Kerja <i>Name of Job Unit</i>	Golongan / Group				Jumlah
	I	II	III	IV	
(1)	(2)	(3)	(4)	(5)	(6)
Kejari Bondowoso	-	4	14	6	24
KPPN Bondowoso	-	2	19	2	23
Lapas Bondowoso	-	23	30	1	54
MAN Bondowoso	-	2	33	11	46
BPS Kab. Bondowoso	-	11	10	2	23
Kantor Pertanahan Bondowoso	1	8	20	2	31
Polres Bondowoso	10	570	89	5	674
Pengadilan Agama Bondowoso	-	1	11	6	18
MTs Bondowoso I	-	2	14	11	27
MTs Bondowoso II	-	2	24	11	37
Pengadilan Negeri Bondowoso	-	1	20	5	26
Kementerian Agama Bondowoso	7	21	189	67	284
KPU Bondowoso	-	-	3	-	3
Bondowoso	18	653	476	129	1 276

Sumber/Source: KPPN Kabupaten Bondowoso/ Exchequer of State Service of Bondowoso Regency

2.4 KEUANGAN PEMERINTAH GOVERNMENT FINANCE

Tabel 2.4.1 Realisasi Pendapatan Pemerintah Kabupaten Bondowoso Menurut Jenis Pendapatan (ribu rupiah), 2017–2020
Actual Bondowoso Regency Government Revenues by Kind of Revenues (thousand rupiahs), 2017–2020

Jenis Pendapatan/ <i>Kind of Revenues</i>	2017	2018
(1)	(2)	(3)
1. Pendapatan Asli Daerah (PAD)/<i>Regional Revenue</i>	229 151 109,43	203 239 207,72
1.1 Pajak Daerah/ <i>Regional Tax</i>	29 749 104,71	33 846 189,01
1.2 Retribusi Daerah/ <i>Regional Retribution</i>	16 743 731,89	25 493 435,08
1.3 Hasil Perusahaan Milik Daerah dan Pengelolaan Kekayaan Daerah yang Dipisahkan/ <i>Regional-Owned Company Revenue and Separated Management of Regional Wealth</i>	3 805 729,06	3 845 844,44
1.4 Lain-lain PAD yang Sah/ <i>Other Regional Revenue</i>	178 852 543,78	140 053 739,19
2. Dana Perimbangan/<i>Balance Funds</i>	1 311 071 739,39	1 336 039 553,66
2.1 Bagi Hasil Pajak/ <i>Tax Sharing Revenue</i>	49 280 471,44	48 619 505,58
2.2 Bagi Hasil Bukan Pajak/Sumber Daya Alam/ <i>Non-Tax Sharing Revenue/Natural Resources</i>	16 900 079,25	68 044 170,47
2.3 Dana Alokasi Umum/ <i>General Allocation Fund</i>	910 319 122,00	910 319 122,00
2.4 Dana Alokasi Khusus/ <i>Special Allocation Fund</i>	334 572 066,70	309 056 755,61
3. Lain-lain Pendapatan yang Sah/<i>Other Revenue</i>	384 680 769,24	555 669 855,73
3.1 Pendapatan Hibah/ <i>Grant</i>	3 063 341,50	60 414 120,00
3.2 Dana Darurat/ <i>Emergency Fund</i>	0,00	0,00
3.3 Dana Bagi Hasil Pajak dari Provinsi dan Pemerintah Daerah Lainnya/ <i>Tax Sharing Revenue from Provincial and Other Regional Governments</i>	96 235 994,74	91 135 410,23
3.4 Dana Penyesuaian dan Otonomi Daerah/ <i>Regional Adjustment and Autonomy Fund</i>	173 908 433,00	221 649 839,00
3.5 Bantuan Keuangan dari Provinsi atau Pemerintah Daerah Lainnya/ <i>Financial Assistance from Provincial or Other Regional Governments</i>	111 473 000,00	182 470 486,50
3.6 Lainnya/ <i>Others</i>	0,00	0,00
Jumlah/<i>Total</i>	1 924 903 618,06	2 094 948 617,11

Lanjutan Tabel/Continued Table 2.4.1

Jenis Pendapatan/Kind of Revenues	2019	2020
(1)	(4)	(5)
1. Pendapatan Asli Daerah (PAD)/Regional Revenue	218 538 046,58	222 649 322,62
1.1 Pajak Daerah/Regional Tax	36 887 407,89	30 580 708,54
1.2 Retribusi Daerah/Regional Retribution	24 693 713,14	18 308 842,24
1.3 Hasil Perusahaan Milik Daerah dan Pengelolaan Kekayaan Daerah yang Dipisahkan/Regional-Owned Company Revenue and Separated Management of Regional Wealth	3 977 527,55	4 203 394,61
1.4 Lain-lain PAD yang Sah/Other Regional Revenue	152 979 398,01	169 556 377,24
2. Dana Perimbangan/Balance Funds	1 433 245 361,11	1 264 055 581,23
2.1 Bagi Hasil Pajak/Tax Sharing Revenue	41 638 323,80	
2.2 Bagi Hasil Bukan Pajak/Sumber Daya Alam/Non-Tax Sharing Revenue/Natural Resources	60 422 326,85	99 407 048,03
2.3 Dana Alokasi Umum/General Allocation Fund	948 677 072,00	851 793 800,00
2.4 Dana Alokasi Khusus/Special Allocation Fund	382 507 638,46	312 854 733,20
3. Lain-lain Pendapatan yang Sah/Other Revenue	441 225 051,74	455 044 194,69
3.1 Pendapatan Hibah/Grant	0,00	69 302 860,00
3.2 Dana Darurat/Emergency Fund	0,00	0,00
3.3 Dana Bagi Hasil Pajak dari Provinsi dan Pemerintah Daerah Lainnya/Tax Sharing Revenue from Provincial and Other Regional Governments	109 488 971,74	93 730 423,69
3.4 Dana Penyesuaian dan Otonomi Daerah/Regional Adjustment and Autonomy Fund	239 852 821,00	256 120 568,00
3.5 Bantuan Keuangan dari Provinsi atau Pemerintah Daerah Lainnya/Financial Assistance from Provincial or Other Regional Governments	91 883 259,00	35 890 343,00
3.6 Lainnya/Others	0,00	0,00
Jumlah/Total	2 093 008 459,43	1 941 749 098,55

Sumber/Source: Badan Pengelolaan Keuangan dan Aset Daerah Kabupaten Bondowoso/ Regional Financial and Asset Management of Bondowoso Regency

Tabel
Table 2.4.2**Realisasi Belanja Pemerintah Kabupaten Bondowoso
Menurut Jenis Belanja (ribu rupiah), 2017–2020
Actual Bondowoso Regency Government Expenditures by
Kind of Expenditures (thousand rupiahs), 2017–2020**

Jenis Pendapatan Kind of Revenues	2017	2018
(1)	(2)	(3)
1. Belanja Tidak Langsung/Indirect Expenditures	1 081 752 918,45	1 138 617 578,91
1.1 Belanja Pegawai/Personnel Expenditures	735 018 245,55	737 814 919,02
1.2 Belanja Bunga/Interest Expenditures	0,00	0,00
1.3 Belanja Subsidi/Subsidies Expenditures	1 183 163,80	2 167 255,60
1.4 Belanja Hibah/Grant Expenditures	55 512 299,78	79 994 905,89
1.5 Belanja Bantuan Sosial/Social Aid Expenditures	15 389 500,00	16 320 800,00
1.6 Belanja Bagi Hasil/Sharing Fund Expenditure	0,00	5 541 421,61
1.7 Belanja Bantuan Keuangan/Financial Aids Expenditures	274 649 709,32	296 523 877,10
1.8 Belanja Tidak Terduga/Unpredicted Expenditures	0,00	254 399,70
2. Belanja Langsung/Direct Expenditures	853 874 878,46	873 449 877,09
2.1 Belanja Pegawai/Personnel Expenditures	31 190 110,15	33 718 068,13
2.2 Belanja Barang dan Jasa/Goods and Services Expenditures	439 110 394,55	554 930 464,29
2.3 Belanja Modal/Capital Expenditure	383 574 373,76	284 801 344,68
Jumlah/Total	1 935 627 796,90	2 012 067 456,00

Lanjutan Tabel/*Continued Table 2.4.2*

Jenis Pendapatan <i>Kind of Revenues</i>	2019	2020
(1)	(4)	(5)
1. Belanja Tidak Langsung/<i>Indirect Expenditures</i>	1 206 986 844,92	1 166 277 564,01
1.1 Belanja Pegawai/ <i>Personnel Expenditures</i>	772 845 898,94	743 227 595,90
1.2 Belanja Bunga/ <i>Interest Expenditures</i>	0,00	0,00
1.3 Belanja Subsidi/ <i>Subsidies Expenditures</i>	2 676 817,40	1 183 163,80
1.4 Belanja Hibah/ <i>Grant Expenditures</i>	76 915 920,50	70 135 598,60
1.5 Belanja Bantuan Sosial/ <i>Social Aid Expenditures</i>	12 452 000,00	2 332 500,00
1.6 Belanja Bagi Hasil/ <i>Sharing Fund Expenditure</i>	6 448 476,78	5 238 886,19
1.7 Belanja Bantuan Keuangan/ <i>Financial Aids Expenditures</i>	335 617 961,30	343 933 199,52
1.8 Belanja Tidak Terduga/ <i>Unpredicted Expenditures</i>	29 770,00	226 620,00
2. Belanja Langsung/<i>Direct Expenditures</i>	937 711 448,03	790 952 372,00
2.1 Belanja Pegawai/ <i>Personnel Expenditures</i>	34 256 878,36	41 597 247,51
2.2 Belanja Barang dan Jasa/ <i>Goods and Services Expenditures</i>	535 162 314,10	522 369 890,75
2.3 Belanja Modal/ <i>Capital Expenditure</i>	368 292 255,61	226 985 233,74
Jumlah/<i>Total</i>	2 144 658 293,00	1 957 229 936,00

Sumber/*Source*: Badan Pengelolaan Keuangan dan Aset Daerah Kabupaten Bondowoso/ *Regional Financial and Asset Management of Bondowoso Regency*

Tabel
Table 2.4.3**Rencana dan Realisasi PBB Sektor Perkotaan di
Kabupaten Bondowoso, 2020**
*Target and Realization of Land and Building Taxes Urban
Sector in Bondowoso Regency, 2020*

Kecamatan Subdistrict	Rencana Targets	Realisasi Realization	Persentase Percentage
(1)	(2)	(3)	(4)
Maesan	22 867 457	22 867 457	100,00
Grujugan	136 094 864	133 883 864	98,38
Tamanan	118 015 889	118 015 889	100,00
Jambesari Darus Sholah	-	-	-
Pujer	118 317 972	117 930 994	99,67
Tlogosari	40 519 922	40 519 922	100,00
Sukosari	38 344 424	37 621 867	98,12
Sumber Wringin	-	-	-
Tapen	133 439 697	133 439 697	100,00
Wonosari	148 002 761	148 002 761	100,00
Tenggarang	195 761 016	195 761 016	100,00
Bondowoso	1 964 885 400	1 944 129 578	98,94
Curahdami	17 531 584	17 531 584	100,00
Binakal	-	-	-
Pakem	46 651 047	45 944 477	98,49
Wringin	23 542 769	23 542 769	100,00
Tegalampel	70 926 550	70 926 550	100,00
Taman Krocok	-	-	-
Klabang	55 725 169	55 220 652	99,09
Ijen	-	-	-
Botolinggo	-	-	-
Prajekan	96 586 539	93 268 265	96,56
Cermee	83 552 875	82 717 732	99,00
Bondowoso	3 310 765 935	3 281 325 074	99,11

Sumber/Source: Badan Pendapatan Daerah Kabupaten Bondowoso/ Official of Revenue Bondowoso Regency

Tabel
Table 2.4.4**Rencana dan Realisasi PBB Sektor Perdesaan di
Kabupaten Bondowoso, 2020**
*Target and Realization of Land and Building Taxes Rural
Sector in Bondowoso Regency, 2020*

Kecamatan Subdistrict	Rencana Targets	Realisasi Realization	Persentase Percentage
(1)	(2)	(3)	(4)
Maesan	421 314 808	420 550 993	99,82
Grujugan	280 814 495	280 814 495	100,00
Tamanan	282 766 501	279 850 501	98,97
Jambesari Darus Sholah	232 297 981	232 297 981	-
Pujer	344 727 954	344 727 954	100,00
Tlogosari	460 986 728	458 717 008	99,51
Sukosari	86 547 619	86 547 619	100,00
Sumber Wringin	219 801 490	219 801 490	-
Tapen	411 662 219	411 129 154	99,87
Wonosari	523 293 209	523 293 209	100,00
Tenggarang	328 113 620	327 090 853	99,69
Bondowoso	-	-	-
Curahdami	300 336 522	299 691 665	99,79
Binakal	125 227 666	125 227 666	-
Pakem	197 944 312	197 944 312	100,00
Wringin	159 094 944	159 094 944	100,00
Tegalampel	197 786 436	197 786 436	100,00
Taman Krocok	114 481 838	114 481 838	-
Klabang	221 747 599	221 421 689	99,85
Ijen	-	-	-
Botolinggo	192 866 423	192 866 423	-
Prajekan	179 792 541	179 792 541	100,00
Cermee	334 560 505	334 560 505	100,00
Bondowoso	5 616 165 410	5 607 689 276	99,85

Sumber/Sources: Badan Pendapatan Daerah Kabupaten Bondowoso/ Official of Revenue Bondowoso Regency

BAB 03

PENDUDUK & KETENAGAKERJAAN

Population & Employment


JUMLAH PENDUDUK HASIL SP2020
KABUPATEN BONDOWOSO

776.151 Jiwa



Perempuan
393.925 Jiwa

Laki-laki
382.226 Jiwa



PENJELASAN TEKNIS**TECHNICAL NOTES**

1. Sumber utama data kependudukan adalah sensus penduduk yang dilaksanakan setiap sepuluh tahun sekali. Sensus penduduk telah dilaksanakan sebanyak enam kali sejak Indonesia merdeka, yaitu tahun 1961, 1971, 1980, 1990, 2000, dan 2010. Di dalam sensus penduduk, pencacahan dilakukan terhadap seluruh penduduk yang berdomisili di wilayah teritorial Indonesia termasuk warga negara asing kecuali anggota korps diplomatik negara sahabat beserta keluarganya. Metode pengumpulan data dalam sensus dilakukan dengan wawancara antara petugas sensus dengan responden dan juga melalui e-census. Pencatatan penduduk menggunakan konsep usual residence, yaitu konsep di mana penduduk biasa bertempat tinggal. Bagi penduduk yang bertempat tinggal tetap dicacah di mana mereka biasa tinggal, sedangkan untuk penduduk yang tidak bertempat tinggal tetap dicacah di tempat di mana mereka ditemukan petugas sensus pada malam 'Hari Sensus'. Termasuk penduduk yang tidak bertempat tinggal tetap adalah tuna wisma, awak kapal berbendera Indonesia, penghuni perahu/rumah apung, masyarakat terpencil/terasing, dan pengungsi. Bagi

1. *The main source of demographic data is population census, which is conducted every ten years. Population Census has been conducted six times since Indonesia's independence: 1961, 1971, 1980, 1990, 2000, and 2010. The population census enumerates all residents who domicile in the entire territory of Indonesia including foreign citizens except the diplomatic corps members and their families. The method of data collection in a population census involves interviewing respondents and conducting e-census. Enumeration of the population uses the concept of "usual residence", which is the concept of "places where people usually live". De jure was applied to the permanent residents, while de facto was applied to non-permanent residents. The permanent residents were enumerated in place where they normally live, the non-permanent residents were enumerated where they were found by the enumerators, on the night of 'Census Date'. The non permanent residents include homeless people, ship crew, boat people, remote area community, and internally displaced persons. Those who had permanent residence and had been travelling away from their home for six months or more were not enumerated in*

merekayang mempunyai tempat tinggal tetap dan sedang bepergian ke luar wilayah lebih dari enam bulan, tidak dicacah di tempat tinggalnya, tetapi dicacah di tempat tujuannya. Untuk tahun yang tidak dilaksanakan sensus penduduk, data kependudukan diperoleh dari hasil proyeksi penduduk. Proyeksi penduduk merupakan suatu perhitungan ilmiah yang didasarkan pada asumsi dari komponen-komponen perubahan penduduk, yaitu kelahiran, kematian, dan migrasi. Proyeksi penduduk Indonesia 2010–2035 menggunakan data dasar penduduk hasil SP2010.

their permanent place, but in the place where they were during the census. For the periods where the population census is not conducted, population projection is done to estimate population during those years. The population projection is an estimate based on the demographic components, such as birth, death, and migration. Indonesia's 2010–2035 population projection used the 2010 Population Census as the base population.

2. Penduduk Indonesia adalah semua orang yang berdomisili di wilayah teritorial Indonesia selama 6 bulan atau lebih dan atau mereka yang berdomisili kurang dari 6 bulan tetapi bertujuan menetap.
 3. Laju pertumbuhan penduduk adalah angka yang menunjukkan persentase pertambahan penduduk dalam jangka waktu tertentu.
 4. Kepadatan penduduk adalah rasio banyaknya penduduk per kilometer persegi.
2. *The population of Indonesia are all residents of the entire territory of Indonesia who have stayed for six months or longer, and those who intended to stay more than six months even though their length of stay is less than six months.*
 3. *The growth rate of population is the number that show percentage of population growth within a specified period.*
 4. *Population density is ratio of population per square kilometer.*

5. Rasio jenis kelamin adalah perbandingan antara penduduk laki-laki dan penduduk perempuan pada suatu wilayah dan waktu tertentu. Biasanya dinyatakan dengan banyaknya penduduk laki-laki untuk 100 penduduk perempuan.
 6. Distribusi penduduk adalah pola persebaran penduduk di suatu wilayah, baik berdasarkan batas-batas geografis maupun berdasarkan batas-batas administrasi pemerintahan.
 7. Komposisi penduduk adalah pola persebaran penduduk Menurut karakteristiknya, contoh: penduduk Menurut kelompok umur, penduduk Menurut jenis kelamin.
 8. Penduduk usia kerja adalah penduduk yang berumur 15 tahun ke atas.
 9. Angkatan kerja adalah penduduk usia kerja (15 tahun ke atas) yang bekerja, punya pekerjaan namun sementara tidak bekerja, dan pengangguran.
 10. Bekerja adalah kegiatan ekonomi yang dilakukan oleh seseorang dengan maksud memperoleh atau membantu memperoleh pendapatan atau keuntungan dan lamanya bekerja paling sedikit 1
5. *Sex ratio is the ratio of males population to females population in a given area and time, usually expressed as the number of males for every 100 females.*
 6. *Population distribution is the pattern of population distribution in an area, either by geographic boundaries or by government administrative boundaries.*
 7. *Population composition is the pattern of population distribution by its characteristics, example: population by age group, population by sex*
 8. *Working age population is persons of 15 years and over.*
 9. *Labor force or economically active are persons of 15 years and over, who in the previous week were working, temporarily absent from work but having jobs, and unemployment.*
 10. *Working is economic activity conducted by a person and intended to earn income by doing work or helping to do work at least one hour continuously during the reference week (including unpaid*

jam secara terus menerus dalam seminggu yang lalu (termasuk pekerja keluarga tanpa upah yang membantu dalam suatu usaha/kegiatan ekonomi).

family worker/s for any economic activity).

11. Jumlah jam kerja seluruhnya adalah jumlah jam kerja yang digunakan untuk bekerja (tidak termasuk jam kerja istirahat resmi dan jam kerja yang digunakan untuk hal-hal di luar pekerjaan).
 12. Lapangan usaha adalah bidang kegiatan dari pekerjaan/tempat bekerja di mana seseorang bekerja. Klasifikasi lapangan usaha mengikuti Klasifikasi Baku Lapangan Usaha Indonesia (KBLI) dalam 1 digit.
 13. Status pekerjaan adalah kedudukan seseorang dalam unit usaha/kegiatan dalam melakukan pekerjaan.
 14. Berusaha sendiri tanpa dibantu orang lain adalah bekerja atau berusaha dengan menanggung risiko secara ekonomis, yaitu dengan tidak kembalinya ongkos produksi yang telah dikeluarkan dalam rangka usahanya tersebut, serta tidak menggunakan pekerja dibayar maupun pekerja tak dibayar, termasuk yang sifat pekerjaannya memerlukan teknologi atau keahlian khusus.
11. *Total working hours is the total hours spent by an employee to perform all jobs (excluding the time used for other activities which are not classified as work).*
 12. *Industry is field of a person's activity or establishment. The classification of industries follows the Indonesia Standard Industrial Classification (KBLI) in one digit.*
 13. *Employment status is the status of a person at his place of work or establishment where he was employed.*
 14. *Own-account worker is a person who works at his own risk without assisted by paid per mount worker or unpaid worker include technical job or skill job.*

15. Berusaha dibantu buruh tidak tetap/buruh tidak dibayar adalah bekerja atau berusaha atas risiko sendiri, dan menggunakan buruh/pekerja tak dibayar dan atau buruh/pekerja tidak tetap.
16. Berusaha dibantu buruh tetap/buruh dibayar adalah berusaha atas risiko sendiri dan mempekerjakan paling sedikit satu orang buruh/pekerja tetap yang dibayar.
17. Buruh/karyawan/pegawai adalah seseorang yang bekerja pada orang lain atau instansi/kantor/ perusahaan secara tetap dengan menerima upah/gaji baik berupa uang maupun barang. Buruh yang tidak mempunyai majikan tetap, tidak digolongkan sebagai buruh/karyawan, tetapi sebagai pekerja bebas. Seseorang dianggap memiliki majikan tetap jika memiliki 1 (satu) majikan (orang/rumah tangga) yang sama dalam sebulan terakhir, khusus pada sektor bangunan batasannya tiga bulan. Apabila majikannya instansi/lembaga, boleh lebih dari satu.
18. Pekerja bebas adalah seseorang yang bekerja pada orang lain/majikan/institusi yang tidak tetap (lebih dari 1 majikan dalam sebulan terakhir) di usaha pertanian baik berupa usaha rumah tangga maupun bukan
15. *Employer assisted by temporary workers/unpaid worker is a person who works at his own risk and assisted by temporary worker/unpaid worker.*
16. *Employer assisted by permanent workers/paid workers is a person who does his business at her/his own risk at least one assisted by paid permanent worker.*
17. *Employee is a person who work permanently for other people or institution/office/ company and gains some money/cash or goods as wage/salary. Labor who have no permanent employer is not categorized as a laborer/ worker/ employee but casual worker. A laborers in general is considered to have a permanent employer if he has the same employer during the past month, particularly for building construction sector is 3 months. If the employer is an institution, more than 1 (one) employer is allowed.*
18. *Casual employee is a person who does not work permanently for other people/employer/ institution (more than 1 employer during the last 1 month) in agricultural sector, either home industry or not home industry, or in non-agricultural*

usaha rumah tangga, ataupun di nonpertanian atas dasar balas jasa dengan menerima upah atau imbalan baik berupa uang maupun barang, dan baik dengan sistem pembayaran harian maupun borongan.

sector based on remuneration paid with money or goods, and based on daily or contact payment system.

19. Pekerja tak dibayar adalah seseorang yang bekerja membantu usaha untuk memperoleh penghasilan/keuntungan yang dilakukan oleh salah seorang anggota rumah tangga atau bukan anggota rumah tangga tanpa mendapat upah/gaji baik berupa uang maupun barang.

19. *Unpaid worker is a person who intended to work without pay either with money or good, in an establishment run by other members of the family, relative or neighbour.*

ULASAN**DESCRIPTION****Kependudukan**

Penduduk Kabupaten Bondowoso berdasarkan Hasil Perapihan Umur dari Data Administratif dan SP2020 (September) sebanyak 776.151 jiwa yang terdiri atas 382.226 jiwa penduduk laki-laki dan 393.925 jiwa penduduk perempuan. Dibandingkan dengan Sensus Penduduk tahun 2010, laju pertumbuhan penduduk Bondowoso mengalami peningkatan pertumbuhan sebesar 0,52 persen. Sementara itu besarnya angka rasio jenis kelamin tahun 2020 penduduk laki-laki terhadap penduduk perempuan sebesar 97,0 yang artinya diantara 100 perempuan terdapat 97 orang laki-laki.

Kepadatan penduduk di Kabupaten Bondowoso tahun 2020 mencapai 498 jiwa/km². Kepadatan penduduk di 23 kecamatan cukup beragam dengan kepadatan penduduk tertinggi terletak di kecamatan Bondowoso dengan sebesar 3.300 jiwa/km² dan terendah di Kecamatan Ijen sebesar 57 jiwa/km².

Dilihat dari komposisi penduduk menurut kelompok umur, Generasi Milenial, Generasi Z dan Generasi X menduduki komposisi penduduk terbesar di Bondowoso. Generasi Milenial (usia 24-39 tahun) sebesar 23,54 persen, Generasi Z (usia 8-23 tahun) sebesar 22,88 persen dan Generasi X (usia 40-55 tahun) sebesar 22,74 persen.

Population

The population of Bondowoso Regency is based on result of Smoothing Single Year of Age from Administrative Data and the 2020 Population Census (September) of 776.151 people, consisting of 382.226 male and 393.925 female population. Compared to the 2010 Population Census, the population growth rate of Bondowoso increased by 0,52 percent. Meanwhile, the number of sexratio in the year 2020 male population to the female population of 97,0 which means that among 100 women there are 97 men.

Population density in Bondowoso District in 2020 reached 498 people / km². Population density in 23 sub-districts is quite diverse with the highest population density located in Bondowoso Subdistrict with 3.300 people/km² and the lowest in Ijen Subdistrict is 57 people/km².

Judging from the composition of the population according to age groups, Millenial Generation, Generation Z and Generation X occupy the largest population composition in Bondowoso. Millennial Generation (ages 24-39 years) 23,54 percent, , Generation Z (ages 8-23 years) 22,88 percent and Generation X (ages 40-55 years) by 22,74 percent.

Ketenagakerjaan

Data Sakernas Agustus 2020, tingkat pengangguran penduduk usia 15 tahun ke atas mencapai 4,13 persen dengan Tingkat Partisipasi Angkatan Kerja sebesar 75,09 persen. Meningkatnya pengangguran merupakan dampak nyata dari pandemi Covid-19 yang melanda dunia.

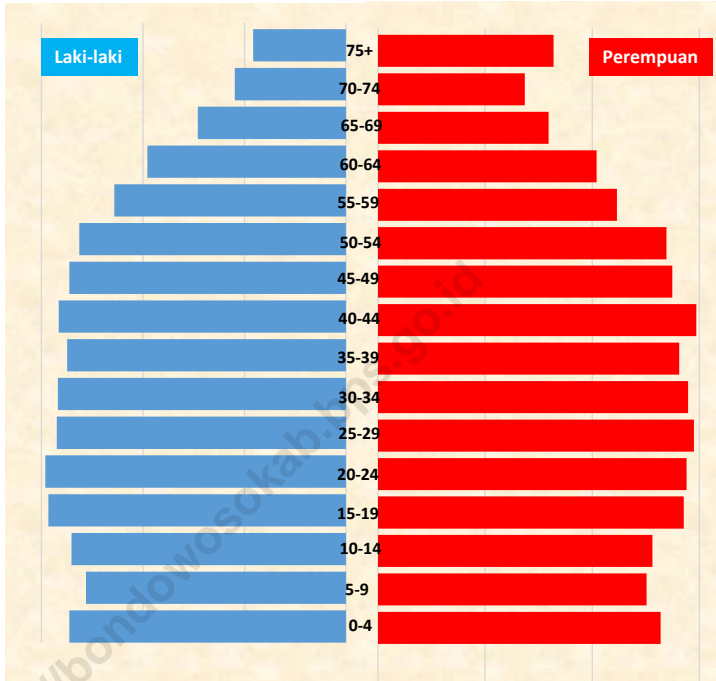
Employment

Data of Sakernas August 2020, the unemployment rate of population aged 15 years and over reached 4,13 percent with the Labor Force Participation rate of 75,09 percent. Increasing unemployment is a real impact of the Covid-19 pandemic that has hit the world.

<https://bondowosokab.bps.go.id>

Gambar 3.1
Figures

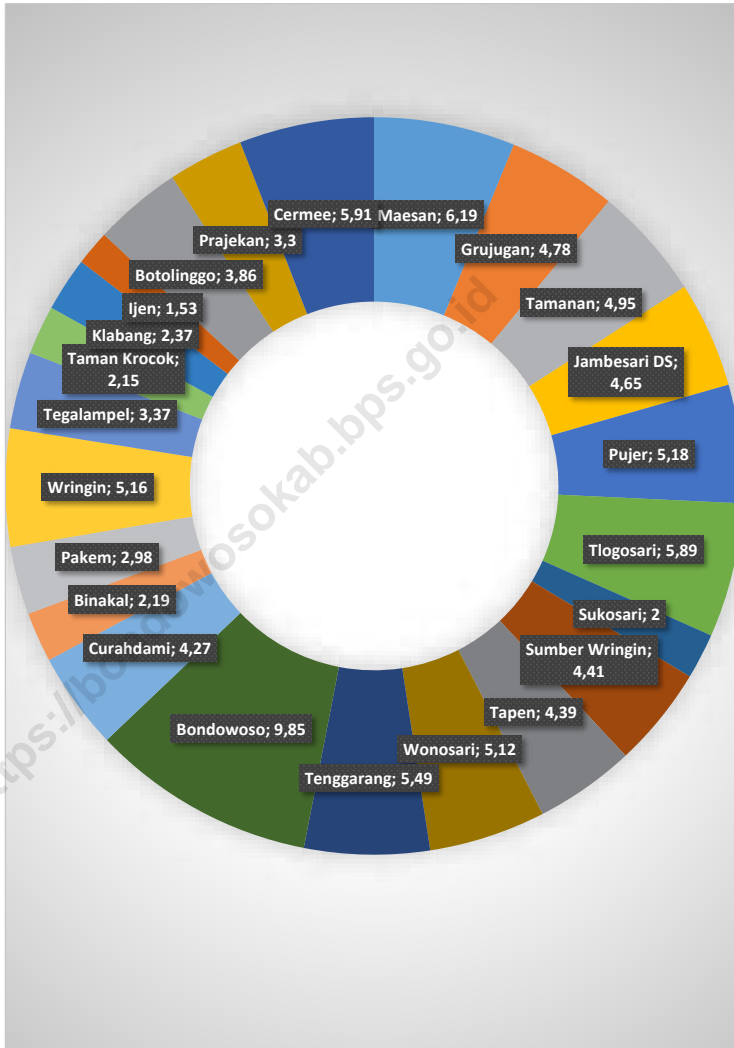
Piramida Penduduk Menurut Kelompok Umur di Kabupaten Bondowoso, 2020
Population Pyramid by Age Group in Bondowoso Regency, 2020



Sumber/Source: Hasil Perapihan Umur dari Data Administratif dan SP2020 (September)/The Result of Smoothing Single Year of Age from Administrative Data and the 2020 Population Census (September)

Gambar
Figures 3.2

Persentase Penduduk Menurut Kecamatan di Kabupaten Bondowoso, 2020
Percentage of Population by Subdistrict in Bondowoso Regency, 2020



Sumber/Source: Hasil Perapihan Umur dari Data Administratif dan SP2020 (September)/The Result of Smoothing Single Year of Age from Administrative Data and the 2020 Population Census (September)

3.1 PENDUDUK / POPULATION

Tabel 3.1.1 Penduduk, Laju Pertumbuhan Penduduk, Distribusi Persentase Penduduk, Kepadatan Penduduk, Rasio Jenis Kelamin Penduduk Menurut Kecamatan di Kabupaten Bondowoso, 2020
Population, Population Growth Rate, Percentage Distribution of Population, Population Density, and Population Sex Ratio by Subdistrict in Bondowoso Regency, 2020

Kecamatan Subdistrict	Penduduk Population	Laju Pertumbuhan Penduduk per Tahun 2010–2020 Annual Population Growth Rate (%) 2010–2020
(1)	(2)	(3)
Maesan	48 076	0,48
Grujugan	37 114	0,77
Tamanan	38 414	0,76
Jambesari Darus Sholah	36 086	0,68
Pujer	40 226	0,68
Tlogosari	45 704	0,37
Sukosari	15 527	0,35
Sumber Wringin	34 231	0,38
Tapen	34 040	0,29
Wonosari	39 762	0,32
Tenggarang	42 639	0,67
Bondowoso	76 422	0,74
Curahdami	33 140	0,55
Binakal	17 030	1,16
Pakem	23 108	0,79
Wringin	40 076	0,16
Tegalampel	26 161	0,67
Taman Krocok	16 711	0,29
Klabang	18 378	-0,02
Ijen	11 896	0,56
Botolinggo	29 937	0,39
Prajekan	25 581	0,18
Cermee	45 892	0,51
Bondowoso	776 151	0,52

Lanjutan Tabel/Continued Table 3.1.1

Kecamatan Subdistrict	Persentase Penduduk Percentage of Total Population	Kepadatan Penduduk per km ² Population Density per sq.km
(1)	(4)	(5)
Maesan	6,19	857
Grujugan	4,78	499
Tamanan	4,95	1365
Jambesari Darus Sholah	4,65	1199
Pujer	5,18	1008
Tlogosari	5,89	412
Sukosari	2,00	670
Sumber Wringin	4,41	248
Tapen	4,39	597
Wonosari	5,12	941
Tenggarang	5,49	1653
Bondowoso	9,85	3300
Curahdami	4,27	659
Binakal	2,19	436
Pakem	2,98	372
Wringin	5,16	691
Tegalampel	3,37	707
Taman Krocok	2,15	315
Klabang	2,37	202
Ijen	1,53	57
Botolinggo	3,86	235
Prajekan	3,30	452
Cermee	5,91	355
Bondowoso	100,00	498

Lanjutan Tabel/*Continued Table 3.1.1*

Kecamatan <i>Subdistrict</i>	Rasio Jenis Kelamin <i>Population Sex Ratio</i>
(1)	(6)
Maesan	98,5
Grujugan	98,7
Tamanan	98,0
Jambesari Darus Sholah	98,3
Pujer	95,7
Tlogosari	98,2
Sukosari	94,9
Sumber Wringin	97,0
Tapen	93,2
Wonosari	96,3
Tenggarang	97,4
Bondowoso	96,3
Curahdami	100,4
Binakal	96,6
Pakem	96,6
Wringin	96,9
Tegalampel	100,7
Taman Krocok	94,1
Klabang	94,6
Ijen	102,7
Botolinggo	97,5
Prajekan	95,3
Cermee	94,8
Bondowoso	97,0

Sumber/*Source*: Hasil Perapihan Umur dari Data Administratif dan SP2020 (September)/*The Result of Smoothing Single Year of Age from Administrative Data and the 2020 Population Census (September)*

Tabel 3.1.2 **Jumlah Penduduk Menurut Kelompok Umur dan Jenis Kelamin di Kabupaten Bondowoso, 2020**
Table *Population by Age Groups and Sex in Bondowoso Regency, 2020*

Kelompok Umur Age Groups	Jenis Kelamin/Sex		
	Laki-Laki Male	Perempuan Female	Jumlah Total
(1)	(2)	(3)	(4)
0–4	27 260	26 396	53 656
5–9	25 626	25 085	50 711
10–14	27 057	25 619	52 676
15–19	29 335	28 554	57 889
20–24	29 634	28 803	58 437
25–29	28 505	29 493	57 998
30–34	28 392	28 945	57 337
35–39	27 472	28 127	55 599
40–44	28 310	29 724	58 034
45–49	27 261	27 487	54 748
50–54	26 275	26 925	53 200
55–59	22 829	22 313	45 142
60–64	19 567	20 419	39 986
65–69	14 611	15 936	30 547
70–74	10 952	13 708	24 660
75+	9 140	16 391	25 531
Bondowoso	382 226	393 925	776 151

Sumber/Source: Hasil Perapihan Umur dari Data Administratif dan SP2020 (September)/The Result of Smoothing Single Year of Age from Administrative Data and the 2020 Population Census (September)

Tabel
Table 3.1.3

Jumlah Penduduk Menurut Jenis Kelamin dan Kecamatan di Kabupaten Bondowoso, 2020
Total Population by Sex and Subdistrict in Bondowoso Regency, 2020

Kecamatan Subdistrict	Jenis Kelamin Gender		Jumlah Total
	Laki-Laki Male	Perempuan Female	
(1)	(2)	(3)	(4)
Maesan	23 858	24 218	48 076
Grujugan	18 438	18 676	37 114
Tamanan	19 015	19 399	38 414
Jambesari Darus Sholah	17 884	18 202	36 086
Pujer	19 672	20 554	40 226
Tlogosari	22 642	23 062	45 704
Sukosari	7 560	7 967	15 527
Sumber Wringin	16 856	17 375	34 231
Tapen	16 418	17 622	34 040
Wonosari	19 511	20 251	39 762
Tenggarang	21 043	21 596	42 639
Bondowoso	37 492	38 930	76 422
Curahdami	16 607	16 533	33 140
Binakal	8 369	8 661	17 030
Pakem	11 354	11 754	23 108
Wringin	19 727	20 349	40 076
Tegalampel	13 126	13 035	26 161
Taman Krocok	8 100	8 611	16 711
Klabang	8 932	9 446	18 378
Ijen	6 027	5 869	11 896
Botolinggo	14 780	15 157	29 937
Prajejan	12 485	13 096	25 581
Cermee	22 330	23 562	45 892
Bondowoso	382 226	393 925	776 151

Sumber/Source: Hasil Perapihan Umur dari Data Administratif dan SP2020 (September)/The Result of Smoothing Single Year of Age from Administrative Data and the 2020 Population Census (September)

Tabel
Table 3.1.4**Jumlah Penduduk Menurut Kecamatan dan Kelompok Umur Generasi di Kabupaten Bondowoso, 2020**
Total Population by Subdistrict and Generation Age Group in Bondowoso Regency, 2020

Kecamatan Subdistrict	Kelompok Umur Generasi Generation Age Group			
	Post Gen Z	Gen Z	Milenial	Gen X
(1)	(2)	(3)	(4)	(5)
Maesan	5 435	11 640	11 314	10 857
Grujugan	4 367	8 849	9 037	8 252
Tamanan	4 462	9 195	9 170	8 064
Jambesari Darus Sholah	4 135	8 732	8 501	7 791
Pujer	4 409	8 921	9 402	9 232
Tlogosari	4 932	10 359	10 898	10 437
Sukosari	1 704	3 300	3 605	3 670
Sumber Wringin	3 579	7 826	7 948	7 936
Tapen	3 488	7 362	7 601	7 848
Wonosari	4 222	8 612	9 172	9 081
Tenggarang	5 016	10 068	10 455	9 295
Bondowoso	8 845	18 495	17 984	16 625
Curahdami	3 959	7 817	8 439	7 144
Binakal	1 844	3 807	3 985	4 002
Pakem	2 196	5 122	5 621	5 573
Wringin	4 125	8 748	9 176	9 734
Tegalampel	2 762	5 886	6 337	5 839
Taman Krocok	1 633	3 396	4 094	3 910
Klabang	1 700	3 894	3 973	4 441
Ijen	1 216	2 854	2 809	2 848
Botolinggo	2 903	6 738	6 912	7 240
Prajejan	2 554	5 532	5 786	5 890
Cermee	4 530	10 435	10 480	10 770
Bondowoso	84 016	177 588	182 699	176 479

Lanjutan Tabel/Continued Table 3.1.4

Kecamatan Subdistrict	Kelompok Umur Generasi Generation Age Group		
	Baby Boomer	Pre-Boomer	Jumlah Total
(1)	(6)	(7)	(8)
Maesan	7 579	1 251	48 076
Grujugan	5 474	1 135	37 114
Tamanan	6 322	1 201	38 414
Jambesari Darus Sholah	5 780	1 147	36 086
Pujer	6 922	1 340	40 226
Tlogosari	7 572	1 506	45 704
Sukosari	2 773	475	15 527
Sumber Wringin	5 797	1 145	34 231
Tapen	6 344	1 397	34 040
Wonosari	7 140	1 535	39 762
Tenggarang	6 594	1 211	42 639
Bondowoso	12 349	2 124	76 422
Curahdami	4 847	934	33 140
Binakal	2 806	586	17 030
Pakem	3 775	821	23 108
Wringin	7 173	1 120	40 076
Tegalampel	4 431	906	26 161
Taman Krocok	2 998	680	16 711
Klabang	3 683	687	18 378
Ijen	1 845	324	11 896
Botolinggo	5 161	983	29 937
Prajeakan	4 649	1 170	25 581
Cermee	7 824	1 853	45 892
Bondowoso	129 838	25 531	776 151

Keterangan/Notes: Post Gen Z (lahir 2013-2020, usia 0-7 tahun), Gen Z (lahir 1997-2012, usia 8-23 tahun), Milenial (lahir 1981-1996, usia 24-39 tahun), Gen X (lahir 1965-1980, usia 40-55 tahun), Baby Boomer (lahir 1946-1964, usia 56-74 tahun), Pre-Boomer (lahir < 1945, usia 75+ tahun)

Sumber/Source: Hasil Perapihan Umur dari Data Administratif dan SP2020 (September)/The Result of Smoothing Single Year of Age from Administrative Data and the 2020 Population Census (September)

Tabel 3.1.5 Jumlah Penduduk Menurut Jenis Kelamin dan Kecamatan di Kabupaten Bondowoso, 2020
Total Population by Sex and Subdistrict in Bondowoso Regency, 2020

Kecamatan Subdistrict	Jenis Kelamin Gender		
	Laki-Laki Male	Perempuan Female	Jumlah Total
(1)	(2)	(3)	(4)
Maesan	24 098	22 962	47 060
Grujugan	18 690	18 180	36 870
Tamanan	18 913	18 758	37 671
Jambesari Darus Sholah	18 371	17 836	36 207
Pujer	22 226	22 095	44 321
Tlogosari	25 350	24 621	49 971
Sukosari	7 479	7 517	14 996
Sumber Wringin	16 148	15 727	31 875
Tapen	16 604	17 121	33 725
Wonosari	20 201	19 975	40 176
Tenggarang	20 503	19 902	40 405
Bondowoso	37 098	37 145	74 243
Curahdami	16 774	15 999	32 773
Binakal	8 321	8 375	16 696
Pakem	13 296	13 102	26 398
Wringin	19 598	19 286	38 884
Tegalampel	13 321	12 585	25 906
Taman Krocok	8 409	8 105	16 514
Klabang	9 669	9 750	19 419
Ijen	6 603	6 272	12 875
Botolinggo	16 732	15 978	32 710
Prajejan	12 969	12 877	25 846
Cermee	23 628	23 715	47 343
Bondowoso	395 001	387 883	782 884

Keterangan/Notes: Data Registrasi dari Kecamatan

Sumber/Source: Dinas Kependudukan dan Pencatatan Sipil Kabupaten Bondowoso/Population and Civil Registration Agency of Bondowoso Regency

Tabel 3.1.6
Table

Jumlah Penduduk Menurut Agama di Kabupaten Bondowoso, 2020
Total Population According to Religion in Bondowoso Regency, 2020

Agama Religion	Jenis Kelamin Sex		Jumlah Total
	Laki-Laki Male	Perempuan Female	
(1)	(2)	(3)	(4)
Islam	408 892	424 376	833 268
Kristen	1 808	1 961	3 769
Katholik	700	772	1 472
Hindu	136	111	247
Budha	173	188	361
Konghuchu	2	3	5
Penganut Kepercayaan	1	-	1
Bondowoso	411 712	427 411	839 123

Keterangan: Data Pelayanan

Sumber/Source: Dinas Kependudukan dan Pencatatan Sipil Kabupaten Bondowoso/Population and Civil Registration Agency of Bondowoso Regency

3.2 KETENAGAKERJAAN EMPLOYMENT

Tabel 3.2.1 Jumlah Penduduk Berumur 15 Tahun Keatas Menurut Jenis Kegiatan Selama Seminggu yang Lalu dan Jenis Kelamin di Kabupaten Bondowoso, 2020
Population Aged 15 Years and Over by Type of Activity During The Previous Week and Sex in Bondowoso Regency, 2020

Kegiatan Utama <i>Main Activity</i>	Jenis Kelamin/Sex		
	Laki-Laki <i>Male</i>	Perempuan <i>Female</i>	Jumlah <i>Total</i>
(1)	(2)	(3)	(4)
Angkatan Kerja <i>Economically Active</i>	269 859	202 159	472 018
Bekerja/ <i>Working</i>	256 735	195 810	452 545
Pengangguran Terbuka <i>Unemployment</i>	13 124	6 349	19 473
Bukan Angkatan Kerja <i>Economically Inactive</i>	33 100	123 490	156 590
Sekolah/ <i>Attending School</i>
Mengurus Rumah Tangga <i>Housekeeping</i>
Lainnya/ <i>Others</i>
Jumlah/Total	302 959	325 649	628 608
Tingkat Partisipasi Angkatan Kerja <i>Economically Active Participation Rate</i>	89,07	62,08	75,09
Tingkat Pengangguran <i>Unemployment Rate</i>	4,86	3,14	4,13

Sumber/Source: BPS, Survei Angkatan Kerja Nasional (Sakernas) Agustus/BPS-Statistics Indonesia, August National Labor Force Survey

Tabel
Table 3.2.2

Penduduk Berumur 15 Tahun ke Atas Menurut Pendidikan Tertinggi yang Ditamatkan dan Jenis Kegiatan Selama Seminggu yang Lalu di Kabupaten Bondowoso, 2020
Population 15 Years of Age and Over by Educational Attainment and Type of Activity During the Previous Week in Bondowoso Regency, 2020

Pendidikan Tertinggi yang Ditamatkan ¹ Educational Attainment ¹	Angkatan Kerja/Economically Active			Persentase Bekerja terhadap Angkatan Kerja Percentage of Working to Economically Active
	Bekerja Working	Pengangguran ² Unemployment ²	Jumlah Angkatan Kerja Total of Economically Active	
(1)	(2)	(3)	(4)	(5)
0	307 606	9 557	317 163	96,99
1	57 772	2 448	60 220	95,93
2	58 520	5 672	64 192	91,16
3	28 647	1 796	30 443	94,10
Jumlah/Total	452 545	19 473	472 018	95,87

Lanjutan Tabel/Continued Table 3.2.2

Pendidikan Tertinggi yang Ditamatkan¹ <i>Educational Attainment¹</i>	Bukan Angkatan Kerja <i>Not Economically Active</i>	Jumlah Total	Persentase Angkatan Kerja terhadap Penduduk Usia Kerja <i>Percentage of Economically Active to Working Age Population</i>
(1)	(6)	(7)	(8)
0	87 383	404.546	78,40
1	36 655	96.875	62,16
2	27 138	91.330	70,29
3	5 414	35.857	84,90
Jumlah/Total	156 590	628 608	75,09

- Catatan/Note: ¹ 0. ≤ Sekolah Dasar (SD)/≤ *Primary School*
 1. Sekolah Menengah Pertama/*Junior High School*
 2. Sekolah Menengah Atas/*Senior High School*
 3. Perguruan Tinggi/*Collage*
- ² 1. Mencari pekerjaan/*Looking for work*
 2. Mempersiapkan usaha/*Establishing a new business/firm*
 3. Merasa tidak mungkin mendapat pekerjaan/*Hopeless of job*
 4. Sudah punya pekerjaan tetapi belum mulai bekerja/*Have a job in future start*

Sumber/Source: BPS, Survei Angkatan Kerja Nasional (Sakernas) Agustus/BPS-Statistics Indonesia, August National Labor Force Survey

Tabel
Table 3.2.3

Penduduk Berumur 15 Tahun Ke Atas yang Bekerja Selama Seminggu yang Lalu Menurut Status Pekerjaan Utama dan Jenis Kelamin di Kabupaten Bondowoso, 2020
Population 15 Years of Age and Over who Worked During The Previous Week by Main Employment Status and Sex in Bondowoso Regency, 2020

Status Pekerjaan Utama <i>Main Employment Status</i>	Laki-Laki <i>Male</i>	Perempuan <i>Female</i>	Jumlah <i>Total</i>
(1)	(2)	(3)	(4)
Berusaha sendiri <i>Own account worker</i>	44 754	38 250	83 004
Berusaha dibantu buruh tidak tetap/buruh tidak dibayar <i>Employer assisted by temporary worker/unpaid worker</i>	56 389	30 302	86 691
Berusaha dibantu buruh tetap/buruh dibayar <i>Employer assisted by permanent worker/paid worker</i>	15 225	3 870	19 095
Buruh/Karyawan/Pegawai/ <i>Employee</i>	58 470	33 527	91 997
Pekerja bebas di Pertanian <i>Casual Agricultural Worker</i>	44 523	31 145	75 668
Pekerja bebas di Non-Pertanian <i>CasualNon- Agricultural Worker</i>	20 873	2 732	23 605
Pekerja keluarga/tak dibayar <i>Family worker/unpaid worker</i>	16 501	55 984	72 485
Jumlah/Total	256 735	195 810	452 545

Sumber/Source: BPS, Survei Angkatan Kerja Nasional (Sakernas) Agustus/BPS-Statistics Indonesia, August National Labor Force Survey

Tabel
Table 3.2.4

Jumlah Penduduk Berumur 15 Tahun Ke Atas yang Bekerja Selama Seminggu yang Lalu Menurut Lapangan Pekerjaan Utama dan Jenis Kelamin di Kabupaten Bondowoso, 2020
Population Aged 15 Years and Over Who Worked During the Previous Week by Main Industry and Sex in Bondowoso Regency, 2020

Lapangan Pekerjaan Utama ¹ <i>Main Industry¹</i>	Jenis Kelamin/ Sex		Jumlah/ <i>Total</i>
	Laki-Laki/ <i>Male</i>	Perempuan/ <i>Female</i>	
(1)	(2)	(3)	(4)
Pertanian <i>Agriculture</i>	129 622	89 091	218 713
Industri <i>Industry</i>	50 714	40 962	91 676
Jasa <i>Services</i>	76 399	65 757	142 156
Bondowoso	256 735	195 810	452 545

Sumber/Source: BPS, Survei Angkatan Kerja Nasional (Sakernas) Agustus/BPS-Statistics Indonesia, August National Labor Force Survey

Tabel 3.2.5
Table

Jumlah Penduduk Berumur 15 Tahun Ke Atas yang Bekerja Selama Seminggu yang Lalu Menurut Tingkat Pendidikan dan Jenis Kelamin di Kabupaten Bondowoso, 2020

Number of Population Aged 15 Years and Over Who Worked Over the Past Week by Level of Education and Sex in Bondowoso Regency, 2020

Tingkat Pendidikan / Level of education	Jenis Kelamin/ Sex		
	Laki-Laki/ Male	Perempuan/ Female	Jumlah/ Total
(1)	(2)	(3)	(4)
Sekolah Dasar Primary School	158 116	159 047	317 163
SLTP Junior High School Umum / General Kejuruan / Vocational	43 617	16 603	60 220
SLTA Senior High School Umum / General Kejuruan / Vocational	49 321	14 871	64 192
Diplomal/II/III/Akademi Diploma I/II/III/Academy	1 341	3 328	4 669
Universitas University	17 464	8 310	25 774
Bondowoso	269 859	202 159	472 018

Sumber/Source: BPS, Survei Angkatan Kerja Nasional (Sakernas) Agustus/BPS-Statistics Indonesia, August National Labor Force Survey

Tabel 3.2.6 **Pemenuhan Lowongan Kerja Menurut Tingkat Pendidikan Kabupaten Bondowoso, 2020**
Table 3.2.6 **Job Fulfillment According to Education Level of Bondowoso Regency, 2020**

Pendidikan Education	Jenis Kelamin/ Sex		
	Laki-Laki/ Male	Perempuan/ Female	Jumlah/ Total
(1)	(2)	(3)	(4)
SD / Sederajat	1	-	1
S.M.P	3	3	6
S.M.U	21	779	800
Sarjana Muda	-	2	2
Sarjana	5	-	5
Bondowoso	30	784	814

Sumber/Source: Dinas Penanaman Modal, Pelayanan Terpadu Satu Pintu dan Tenaga Kerja Kabupaten Bondowoso/ *Investment Services, One-Stop Integrated Services and Labor of Bondowoso Regency*

Tabel
Table 3.2.7
Jumlah Pencari Kerja, Penempatan, dan Permintaan Menurut Jenis Kelamin Kabupaten Bondowoso, 2020
Number of Job Seekers, Placements, and Requests by Sex Bondowoso Regency, 2020

Uraian <i>Description</i>	Jenis Kelamin/ Sex		
	Laki-Laki/ <i>Male</i>	Perempuan/ <i>Female</i>	Jumlah/ <i>Total</i>
(1)	(2)	(3)	(4)
Pencari Kerja <i>Job Seeker</i>	714	894	1 608
Penempatan <i>Placement</i>	30	784	814
Penghapusan Pencari Kerja <i>Job Seeker to be Cancelled</i>	90	53	143
Belum Ditempatkan <i>Unsettled Job Seeker</i>	594	57	651
Permintaan Lowongan <i>Request Vacancy</i>	104	845	949
Dipenuhi <i>Occupied</i>	30	784	814
Penghapusan Lowongan <i>Vacancy to be Cancelled</i>	74	52	126
Sisa Lowongan <i>Vacancy Reminder</i>	594	9	603
Jumlah/Total	2 230	3 478	5 708

Sumber/Source: Dinas Penanaman Modal, Pelayanan Terpadu Satu Pintu dan Tenaga Kerja Kabupaten Bondowoso/ *Investment Services, One-Stop Integrated Services and Labor of Bondowoso Regency*

Tabel
Table 3.2.8**Banyaknya Tenaga Kerja yang Dikirim ke Luar Negeri Menurut Jenis Kelamin dan Kecamatan Kabupaten Bondowoso, 2020**
Number of Manpower Sent to Abroad by Sex and Subdistrict Bondowoso Regency, 2020

Kelompok Umur/ Age Group	Jenis Kelamin/ Sex		
	Laki-Laki/ Male	Perempuan/ Female	Jumlah/ Total
(1)	(2)	(3)	(4)
Maesan	-	-	-
Grujugan	-	-	-
Tamanan	-	-	-
Jambesari Darus Sholah	-	-	-
Pujer	-	-	-
Tlogosari	-	-	-
Sukosari	-	-	-
Sumber Wringin	-	-	-
Tapen	-	2	2
Wonosari	-	2	2
Tenggarang	-	1	1
Bondowoso	3	4	7
Curahdami	-	-	-
Binakal	-	-	-
Pakem	1	-	1
Wringin	-	-	-
Tegalampel	-	-	-
Taman Krocok	-	-	-
Klabang	-	-	-
Ijen	1	-	1
Botolinggo	1	-	1
Prajekan	-	-	-
Cermee	-	-	-
Bondowoso	6	9	15

Sumber/Source: Dinas Penanaman Modal, Pelayanan Terpadu Satu Pintu dan Tenaga Kerja Kabupaten Bondowoso/ *Investment Services, One-Stop Integrated Services and Labor of Bondowoso Regency*

Tabel 3.2.9
Table

Banyaknya Tenaga Kerja yang Dikirim ke Luar Negeri Menurut Jenis Kelamin dan Bulan Kabupaten Bondowoso, 2020
Number of Manpower Sent to Abroad by Sex and Subdistrict Bondowoso Regency, 2020

Bulan/ Month	Negara Tujuan / Destination Country					
	Arab Saudi		Malaysia		Taiwan	
	Laki-laki Male	Perempuan Female	Laki-laki Male	Perempuan Female	Laki-laki Male	Perempuan Female
(1)	(2)	(3)	(4)	(5)	(6)	(7)
Januari/January	-	-	1	4	-	2
Februari/February	-	-	-	-	-	2
Maret/March	-	-	4	-	-	-
April/April	-	-	-	-	-	-
Mei/May	-	-	-	-	-	-
Juni/June	-	-	-	-	-	-
Juli/July	-	-	-	-	-	-
Agustus/August	-	-	-	-	-	-
September/September	-	-	-	-	-	-
Oktober/October	-	-	-	-	-	-
November/November	-	-	-	-	-	-
Desember/December	-	-	-	-	-	-
Bondowoso	-	-	5	4	-	4

Lanjutan Tabel/Continued Table 3.2.9

Bulan/ Month	Negara Tujuan / Destination Country					
	Hongkong		Singapura		Qatar	
	Laki-laki Male	Perempuan Female	Laki-laki Male	Perempuan Female	Laki-laki Male	Perempuan Female
(1)	(2)	(3)	(4)	(5)	(6)	(7)
Januari/January	-	1	-	-	-	-
Februari/February	-	-	-	-	-	-
Maret/March	-	-	-	-	-	-
April/April	-	-	-	-	-	-
Mei/May	-	-	-	-	-	-
Juni/June	-	-	-	-	-	-
Juli/July	-	-	-	-	-	-
Agustus/August	-	-	-	-	-	-
September/September	-	-	-	-	-	-
Oktober/October	-	-	-	-	-	-
November/November	-	-	-	-	-	-
Desember/December	-	-	-	-	-	-
Bondowoso	-	1	-	-	-	-

Lanjutan Tabel/*Continued Table* 3.2.9

Bulan/ Month	Negara Tujuan / Destination Country					
	Korea		Oman		Jepang	
	Laki-laki Male	Perempuan Female	Laki-laki Male	Perempuan Female	Laki-laki Male	Perempuan Female
(1)	(2)	(3)	(4)	(5)	(6)	(7)
Januari/January	-	-	-	-	-	-
Februari/February	-	-	-	-	-	-
Maret/March	-	-	-	-	-	-
April/April	-	-	-	-	-	-
Mei/May	-	-	-	-	-	-
Juni/June	-	-	-	-	-	-
Juli/July	-	-	-	-	-	-
Agustus/August	-	-	-	-	-	-
September/September	-	-	-	-	-	-
Oktober/October	-	-	-	-	-	-
November/November	-	-	-	-	-	-
Desember/December	1	-	-	-	-	-
Bondowoso	1	-	-	-	-	-

Lanjutan Tabel/Continued Table 3.2.9

Bulan/ Month	Negara Tujuan / Destination Country			
	Brunei Darussalam		Lain-Lain	
	Laki-laki Male	Perempuan Female	Laki-laki Male	Perempuan Female
(1)	(2)	(3)	(4)	(5)
Januari/January	-	-	-	-
Februari/February	-	-	-	-
Maret/March	-	-	-	-
April/April	-	-	-	-
Mei/May	-	-	-	-
Juni/June	-	-	-	-
Juli/July	-	-	-	-
Agustus/August	-	-	-	-
September/September	-	-	-	-
Oktober/October	-	-	-	-
November/November	-	-	-	-
Desember/December	-	-	-	-
Bondowoso	-	-	-	-

Sumber/Source: Dinas Penanaman Modal, Pelayanan Terpadu Satu Pintu dan Tenaga Kerja Kabupaten Bondowoso/ Investment Services, One-Stop Integrated Services and Labor of Bondowoso Regency

Tabel
Table 3.2.10

Banyaknya Pencari Kerja yang Telah Disalurkan Menurut Lapangan Pekerjaan dan Tingkat Pendidikan Kabupaten Bondowoso, 2020
Number of Job Seekers Placed by Occupation and Education Level Bondowoso Regency, 2020

Lapangan Pekerjaan / Occupation	Tingkat Pendidikan/ Education level				
	SD	SLTP	SLTA	D3	S1
(1)	(2)	(3)	(4)	(5)	(6)
Pertanian, Kehutanan, Perburuan dan Perikanan/ <i>Agriculture, Forestry, Hunting and Fishing</i>	-	-	1	-	-
Pertambangan dan Penggalian/ <i>Mining and Quarrying</i>	-	-	-	-	-
Industri Pengolahan/ <i>Manufacturing Industries</i>	1	3	768	-	-
Listrik, Gas dan Air Minum/ <i>Electricity, Gas, and Water Supply</i>	-	-	2	-	-
Konstruksi dan Bangunan/ <i>Construction and Building</i>	-	-	1	-	-
Perdagangan dan Rumah Makan/ <i>Trade and Restaurant</i>	-	-	4	-	-
Angkutan dan Pergudangan/ <i>Transportation and Storage</i>	-	-	3	-	-
Asuransi/ <i>Insurance</i>	-	-	6	-	-
Jasa Kemasyarakatan, Sosial dan Perorangan/ <i>Public Services</i>	-	3	15	2	5
Lainnya/ <i>Others</i>	-	-	-	-	-
Bondowoso	1	6	800	2	5

Sumber/Source: Dinas Penanaman Modal, Pelayanan Terpadu Satu Pintu dan Tenaga Kerja Kabupaten Bondowoso/ *Investment Services, One-Stop Integrated Services and Labor of Bondowoso Regency*

Tabel
Table 3.2.11

Kebutuhan Hidup Minimum (KHM) untuk Pekerja Lajang Sebulan dengan 3000 kalori/hari di Kabupaten Bondowoso, 2020
Minimum Need for Life for Single Worker for a Month with 3000 kalori/day in Bondowoso Regency, 2020


Bulan/ Month	Kebutuhan/ Needs (DalamRp)				Jumlah/ Total
	Makanan/ Minuman Food	Perumahan/ Bahan Bakar Housing/Fuel	Sandang Dll / Clothing	Aneka Kebutuhan/ Kinds of needs	
(1)	(2)	(3)	(4)	(5)	(6)
Januari/January	600 317	560 652	143 208	442 476	1 746 653
Februari/February	601 400	540 226	142 421	423 160	1 707 207
Maret/March	602 200	560 652	146 210	436 214	1 745 276
April/April	670 420	560 662	143 340	438 222	1 812 644
Mei/May	691 317	562 230	144 004	452 000	1 849 551
Juni/June	682 821	540 221	143 208	427 068	1 793 318
Juli/July	621 002	536 662	143 208	432 668	1 733 540
Agustus/August	602 317	536 662	144 402	468 476	1 751 857
September/September	598 020	533 662	142 432	437 226	1 711 340
Oktober/October	651 570	530 652	143 208	448 226	1 773 656
November/November	610 220	532 226	142 801	437 206	1 722 453
Desember/December	614 104	535 102	143 204	432 226	1 724 636

Sumber/Source: Dinas Penanaman Modal, Pelayanan Terpadu Satu Pintu dan Tenaga Kerja Kabupaten Bondowoso/ Investment Services, One-Stop Integrated Services and Labor of Bondowoso Regency

BAB 04

SOSIAL & KESEJAHTERAAN RAKYAT

Social & Welfare



PENJELASAN TEKNIS**TECHNICAL NOTES**

- | | |
|--|---|
| <p>1. Tidak/belum pernah sekolah adalah mereka yang tidak pernah atau belum pernah terdaftar dan tidak pernah atau belum pernah aktif mengikuti pendidikan di suatu jenjang pendidikan formal. Termasuk juga yang tamat/belum tamat taman kanak-kanak tetapi tidak melanjutkan ke sekolah dasar.</p> | <p>1. <i>Not/never attending school is someone who has never attended or never been registered in a formal education, such as primary, secondary, and tertiary education. Those who just completed kindergarten are considered as never attended school.</i></p> |
| <p>2. Masih bersekolah adalah mereka yang terdaftar dan aktif mengikuti pendidikan formal dan nonformal (Paket A, B, atau C), baik pendidikan dasar, menengah maupun pendidikan tinggi. Bagi mahasiswa yang sedang cuti dianggap masih bersekolah.</p> | <p>2. <i>Attending school is someone who is currently attending primary, secondary, or tertiary education, including package A, package B, or package C. College student who postpones his/her study is considered as attending school.</i></p> |
| <p>3. Tidak bersekolah lagi adalah mereka yang pernah terdaftar dan aktif mengikuti pendidikan di suatu jenjang pendidikan formal dan nonformal (Paket A, B, atau C), tetapi pada saat pencacahan tidak lagi terdaftar dan tidak aktif mengikuti pendidikan.</p> | <p>3. <i>Not attending school anymore is someone who had enrolled and participated in formal and non-formal education in the past including package A, package B, or package C, but currently does not attend school.</i></p> |
| <p>4. Tamat sekolah adalah menyelesaikan pelajaran yang ditandai dengan lulus ujian akhir pada kelas atau tingkat terakhir suatu jenjang pendidikan di sekolah negeri maupun swasta dengan mendapatkan tanda tamat belajar/ijazah. Seseorang yang belum mengikuti pelajaran</p> | <p>4. <i>Completed particular level of education is someone who has completed particular level of education in private or public school and accepting graduation certificate. Someone who has never attended the highest grade but passed the final exam is considered as completed particular level of</i></p> |

pada kelas tertinggi tetapi telah mengikuti ujian akhir dan lulus dianggap tamat sekolah.

5. Jalur Pendidikan di Indonesia terdiri atas 1) pendidikan formal, 2) pendidikan nonformal, dan 3) pendidikan informal yang ketiganya dapat saling melengkapi dan memperkaya (Undang-Undang No. 20 Tahun 2014 tentang Sistem Pendidikan Nasional).
6. Jenjang Pendidikan Formal terdiri atas pendidikan dasar, pendidikan menengah, dan pendidikan tinggi. Jenis pendidikan yang diajarkan mencakup pendidikan umum, kejuruan, akademik, profesi, vokasi, keagamaan, dan khusus.
 - a. Pendidikan Dasar berbentuk Sekolah Dasar (SD) dan Madrasah Ibtidaiyah (MI) atau bentuk lain yang sederajat serta Sekolah Menengah Pertama (SMP) dan Madrasah Tsanawiyah (MTs), atau bentuk lain yang sederajat.
 - b. Pendidikan Menengah berbentuk Sekolah Menengah Atas (SMA), Madrasah Aliyah (MA), Sekolah Menengah Kejuruan (SMK), dan Madrasah Aliyah Kejuruan (MAK), atau bentuk lain yang sederajat.
 - c. Pendidikan Tinggi merupakan jenjang pendidikan setelah pendidikan menengah yang mencakup program pendidikan diploma, sarjana,

education.

5. *The Education System in Indonesia consists of 1) a formal education, 2) non-formal education, and 3) informal education that all three can be complementary and enriching (Law No. 20 Year 2014 about The National Education System).*
6. *The Formal Education Level consists of primary education, secondary education, and high education. The kind of education that taught consists of general education, vocational, academic, professional, religious, and specific education.*
 - a. *The Primary Education consists of Elementary School and Islamic Elementary School or other equivalent forms and Junior High School and MTs, or other equivalent forms.*
 - b. *The Secondary Education consists of the senior high school, MA, Vocational School, and Vocational Madrasah Aliyah, or other equivalent forms.*
 - c. *The High Education consists of the education level after the secondary education that consists of diplomas, bachelor, master, specialist, and doctoral degrees that are held by the college. The colleges can be academy, polytechnic, high school, institute, or university.*

magister, spesialis, dan doktor yang diselenggarakan oleh perguruan tinggi. Perguruan tinggi dapat berbentuk akademi, politeknik, sekolah tinggi, institut, atau universitas.

7. Rumah Sakit adalah tempat pemeriksaan dan perawatan kesehatan, biasanya berada di bawah pengawasan dokter/tenaga medis, yang melayani penderita yang sakit untuk berobat rawat jalan atau rawat inap.

7. Hospital is a place for health check, usually controlled/supervised by doctors/medical personnel to serve the ill patients to get outpatient or inpatient treatment services.
8. Rumah Sakit Bersalin adalah rumah sakit khusus untuk persalinan, dilengkapi pelayanan spesialis pemeriksaan kehamilan, persalinan, rawat inap dan rawat jalan ibu dan anak yang berada di bawah pengawasan dokter spesialis kandungan.

8. Maternity Hospital is a specialized hospital for childbirth, has specialist inspection service to pregnancy, childbirth, hospitalization and outpatient for mothers and children that is under the supervision of an obstetrician.
9. Rumah Bersalin adalah sarana pelayanan kesehatan dengan izin sebagai rumah bersalin, dilengkapi pelayanan pemeriksaan kehamilan, persalinan serta pemeriksaan ibu dan anak yang berada di bawah pengawasan bidan senior.

9. Maternity House is health care facility with a license as a maternity house, equipped with prenatal care, childbirth and examination of mothers and children which is under the supervision of a senior midwife.
10. Poliklinik adalah sarana kesehatan yang dipakai untuk pelayanan berobat jalan, biasanya berada di bawah pengawasan dokter/tenaga medis.

10. Polyclinic is a health facility in which to get outpatient services, usually under the control of doctor/medical personnel.

11. Puskesmas (Pusat Kesehatan Masyarakat) adalah unit pelaksana teknis dinas kesehatan kabupaten/ kota yang mempunyai fungsi utama sebagai penyelenggara pelayanan kesehatan tingkat pertama. Wilayah kerja puskesmas maksimal adalah satu kecamatan dan untuk dapat menjangkau wilayah kerjanya, puskesmas mempunyai jaringan pelayanan yang meliputi unit Puskesmas Pembantu (Pustu), unit Puskesmas Keliling (Puskel), dan unit bidan desa/komunitas (Peraturan Menteri Kesehatan RI No. 75 Tahun 2019 Tentang Pusat Kesehatan Masyarakat).
12. Apotek adalah suatu tempat tertentu yang digunakan untuk melakukan pekerjaan kefarmasian, dan penyaluran/ penjualan obat atau bahan farmasi dan perbekalan kesehatan lainnya kepada masyarakat yang dikelola oleh tenaga apoteker (Peraturan Menteri Kesehatan RI No. 1332 Tahun 2002 Tentang Perubahan Atas Peraturan Menteri Kesehatan RI No. 922/MENKES/PER/X/1993 Tentang Ketentuan dan Tata Cara Pemberian Izin Apotek).
13. Imunisasi adalah memasukkan kuman atau racun penyakit tertentu yang sudah dilemahkan (vaksin) ke dalam tubuh dengan cara disuntik atau
11. *Public Health Center is technical implementation unit of regency health department that have the primary function as a first-level health care providers. The working area standard of public health center is one district and to reach their working areas, public health centers have a service network covering subsidiary of public health center, mobile public health center units, and midwife units (Regulation of the Minister of Health of Indonesia Number 75 Year 2019 about Public Health Center).*
12. *Pharmacy is a specific place that is used for pharmaceutical jobs, and distribution/sale of drugs/ pharmaceuticals and other medical supplies to people that are administered by trained pharmacist (Regulation of the Minister of Health of Indonesia Number 1332 Year 2002 about the Changes of Regulation of the Minister of Health of Indonesia Number 922/MENKES/PER/X/1993 about Pro-vision and Procedures for Administration of Licensed Pharmacies).*
13. *Immunization is putting enervated microbe of a certain disease into human body by injection or drinking (dropping into mouth) to make the body immune to that*

diminum(diteteskan dalam mulut) dengan maksud agar terjadi kekebalan tubuh terhadap penyakit tersebut.

disease.

14. BCG (Bacillus Calmette Guerin) merupakan vaksinasi untuk mencegah penyakit TBC, diberikan pada bayi baru lahir atau anak, dengan suntikan pada kulit pangkal lengan atas. Bekas suntikan kemudian akan membentuk tonjolan kecil jaringan parut pada kulit lengan atas. Suntikan BCG diberikan kepada anak sebanyak 1 kali.
 15. DPT (Difteri, Pertusis, Tetanus) merupakan vaksin untuk mencegah penyakit Difteri, Pertusis, dan Tetanus yang diberikan pada bayi berumur 3 bulan ke atas, dengan suntikan pada paha, diulang 1 bulan dan 2 bulan kemudian, sehingga suntikan imunisasi DPT lengkap pada balita berjumlah 3 kali (kadang-kadang selang waktu antar suntikan bisa lebih dari 1 bulan).
 16. Peristiwa tindak pidana yang dilaporkan ialah setiap peristiwa yang diterima kepolisian dari laporan masyarakat, atau peristiwa dimana pelakunya tertangkap tangan oleh kepolisian.
14. *BCG (Bacillus Calmette Guerin) is a vaccine to prevent TBC disease, given to newborns or children, by injection at the base of the skin of the upper arm. Injection site will form little bumps of scar tissue in the skin of the upper arm. BCG injections given to children 1 times.*
 15. *DPT (Diphtheria, Pertussis, Tetanus) is a vaccine to prevent the diphtheria, pertussis, and tetanus disease, given to infants aged 3 months and above, with a shot in the thigh, repeated one month and two months later, so that the complete DPT immunization shots at toddler totaling 3 times (sometimes the time interval between injections can be more than 1 month).*
 16. *Reported crime incidence includes all criminal cases reported and received by police office, and all crimes caught by police. Crime total refers to the number of criminal cases occurring during a given period.*

17. Jumlah tindak pidana menggambarkan jumlah kasus tindak pidana yang terjadi pada kurun waktu tertentu.

18. Persentase penyelesaian tindak pidana

$$= \frac{\text{Jumlah tindak pidana yang diselesaikan}}{\text{Jumlah peristiwa tindak pidana yang dilaporkan}} \times 100\%$$

Persentase penyelesaian peristiwa tindak pidana menyatakan persentase penyelesaian tindak pidana oleh polisi. Suatu tindak pidana dinyatakan sebagai kasus yang selesai di tingkat kepolisian, apabila:

1. Berkas perkaranya sudah siap untuk diserahkan atau telah diserahkan kepada kejaksaan;
2. Dalam hal delik aduan, pengaduannya dicabut dalam tenggang waktu yang telah ditentukan Menurut undang-undang;
3. Telah diselesaikan oleh kepolisian berdasarkan azas plichmatigheid (kewajiban berdasarkan kewenangan hukum);
4. Kasus yang dimaksud tidak termasuk kompetensi kepolisian
5. Tersangka meninggal dunia;
6. Kasus kadaluwarsa.

19. Untuk mengukur kemiskinan, BPS menggunakan konsep kemampuan memenuhi

17. *Crime total refers to the number of criminal cases occurring during a given period.*

18. Crime clearance rate

$$= \frac{\text{Number of cleared criminal cases}}{\text{Number of reported criminal cases}} \times 100\%$$

Crime clearance rate refers to percentage of crime clearance by police. A criminal case is categorized as a cleared case by police, if:

1. All documents are ready to submit or already submitted to justice court;
2. In the case of attense that warrants complaint, the complaint was withdraw within a given period state in the law;
3. *The case was cleared by police based on the principle of plichmatigheid (obligation on the basis of law outhority);*
4. *The case was not the responsibility of police office;*
5. *The suspect died;*
6. *The case was out of date.*

19. *To measure poverty, BPS-Statistics Indonesia has used the concept of basic needs approach. Therefore*

kebutuhan dasar (basic needs approach). Dengan pendekatan ini, kemiskinan dipandang sebagai ketidakmampuan dari sisi ekonomi untuk memenuhi kebutuhan dasar makanan dan bukan makanan yang diukur dari sisi pengeluaran. Metode yang digunakan adalah menghitung Garis Kemiskinan (GK), yang terdiri dari dua komponen yaitu Garis Kemiskinan Makanan (GKM) dan Garis Kemiskinan Non-Makanan (GKNM). Penghitungan Garis Kemiskinan dilakukan secara terpisah untuk daerah perkotaan dan perdesaan.

poverty is viewed as economic inability to fulfill food and non-food basic needs which are measured by consumption/expenditure. The method used is calculating poverty line, which consists of two components that are Food Poverty Line (FPL) and Non-Food Poverty Line (NFPL). The poverty line was calculated separately for urban and rural areas.

20. Penduduk miskin adalah penduduk yang memiliki rata-rata pengeluaran per kapita per bulan di bawah Garis Kemiskinan.
21. Garis Kemiskinan Makanan (GKM) merupakan nilai pengeluaran kebutuhan minimum makanan yang disetarakan dengan 2.100 kkalori per kapita per hari. Garis Kemiskinan Non-Makanan (GKNM) adalah kebutuhan minimum untuk perumahan, sandang, pendidikan, kesehatan, dan kebutuhan dasar lainnya.
22. Indeks Pembangunan Manusia (IPM) menjelaskan bagaimana penduduk dapat mengakses hasil pembangunan dalam memperoleh pendapatan, kesehatan, pendidikan dan
20. *20. A person whose expenditure per capita per month is below the poverty line is considered to be poor.*
21. *The Food Poverty Line refers to the daily minimum requirement of 2,100 kcal per capita per day. The Non-Food Poverty Line refers to the minimum requirement for household necessities for clothing, education, health, and other basic individual needs.*
22. *The Human Development Index (HDI) explains how people can access development results in obtaining income, health, education and so forth. HDI was introduced by United Nations*

sebagainya. IPM diperkenalkan oleh UNDP pada tahun 1990 dan dipublikasikan secara berkala dalam laporan tahunan Human Development Report (HDR). IPM dibentuk oleh 3 (tiga) dimensi dasar: Umur panjang dan hidup sehat; pengetahuan; dan standar hidup layak.

Development Programme (UNDP) in 1990 and published periodically in the annual report of the Human Development Report. HDI was formed by three basic dimensions: a long and healthy life; knowledge; and a decent standard of living.

<https://bondowosokab.bps.go.id>

ULASAN**Pendidikan**

Dari ukuran Angka Partisipasi Murni (APM) dan Angka Partisipasi Kasar (APK) yang mencapai 98,57 dan 107,35 untuk Sekolah Dasar, 83,68 dan 106,19 untuk Sekolah Menengah Pertama dan 48,54 dan 65,81 untuk Sekolah Menengah Atas, dapat dikatakan bahwa ketersediaan fasilitas pendidikan formal di Bondowoso sudah memadai.

Rasio jumlah murid dan guru di jenjang pendidikan SD, SMP dan SMA berkisar pada angka 7–12 murid untuk setiap 1 orang guru, meskipun masih relatif besar tapi angka tersebut sudah dapat dikatakan mencukupi ketersediaan jumlah tenaga pendidik untuk saat ini.

Kesehatan

Ketersediaan Fasilitas kesehatan Puskesmas dan tenaga medis dokter pada tahun 2020 telah menyebar di seluruh wilayah kecamatan dengan jumlah dokter sebanyak 80 orang menurun dibanding tahun 2019 yang mencapai sebanyak 87 orang.

Badan Pemberdayaan Perempuan dan Keluarga Berencana Bondowoso mencatat terdapat 147.878 Pasangan Usia Subur (PUS) pada tahun 2020 dan terdapat 115.523 orang adalah pasangan pengguna aktif alat kontrasepsi dari berbagai jenis. Tiga metode kontrasepsi terbanyak yang diminati peserta adalah suntik, pil dan Implan.

DESCRIPTION**Education**

From the size of Pure Participation Rate (APM) and Rough Participation Rate (APK) reaching 98,57 and 107,35 for Primary Schools, 83,68 and 106,19 for Junior High School and 48,54 and 65,81 for High School, can be said that the Availability of Formal Education Facilities in Bondowoso Is sufficient.

The ratio of the number of pupils and teachers in elementary, junior and senior high school education ranges from 7 to 12 students for every 1 teacher, although it is still relatively large but that number can be said to provide sufficient number of educators for the time being.

Health

Availability of health facilities Puskesmas and medical personnel doctors in the year 2020 has spread across the district with the number of doctors as much as 80 people decreased compared to 2019 which amounted to 87 people.

Women's Empowerment and Family Planning Agency Bondowoso noted there are 147.878 Pairs of Infertile Age (EFA) in 2020 where 115.523 people are active users of contraceptives of various types. The three most common methods of contraception that participants are interested in are injections, pills and implants.

Agama

Jumlah sarana peribadatan umat islam berupa Masjid 1.153 unit, sementara jumlah musholla menjadi 10.208 unit Ini menunjukkan bahwa toleransi kehidupan umat beragama masyarakat Islam dan pemeluk agama lainnya sudah berjalan sangat baik.

Menurut data Kantor Kementerian Agama, pernikahan, talak dan perceraian tercatat meningkat dibanding tahun sebelumnya. Data Pengadilan Agama menyebutkan bahwa selama kurun waktu setahun telah terjadi 1.703 kasus perceraian.

Data lain menyebutkan bahwa terdapat 3.072 perkara yang telah diputus oleh Pengadilan Agama Bondowoso dari sebanyak 3.241 perkara yang diterima, 178 perkara dicabut dan 204 perkara tersisa pada akhir tahun 2020.

Kriminal

Tindakan kriminal yang dilaporkan ke pihak kepolisian tercatat 676 kasus, sebanyak 547 kasus telah berhasil diselesaikan dimana tindak pidana ringan merupakan aksi kriminalitas tertinggi (175 kasus), disusul aksi penganiayaan berat (70 kasus) dan penipuan pada urutan ketiga (57 kasus).

Pelanggaran lalu lintas mengalami penurunan yang cukup berarti yaitu sebesar 45,14 %. Hal ini terjadi karena kesadaran berlalu lintas dari para pengguna jalan semakin meningkat. Penurunan jumlah pelanggaran masih memicu terjadinya kecelakaan

Religion

The number of Islamic worship facilities in the form of a mosque is 1.153 units, while the number of musholla is 10.208 units. This shows that the tolerance of the religious community of Muslims and other faiths has been going very well.

According to data from the Office of the Ministry of Religious Affairs, marriage, divorce and divorce recorded increased compared to the previous year. Data from Religious Courts stated that during the period of a year there were 1.703 divorce cases.

Other data say that there are 3.072 cases that have been decided by the Bondowoso Religious Court of 3.241 cases received, 178 cases being revoked and 204 cases remaining by the end of 2020.

Crime

The reported criminal action to the police was 676 cases, of which 547 cases were successfully resolved where the act of minor crime was the highest crime act (175 cases), followed by the maltreatment (70 cases) and the third theft order (57 cases).

Traffic violations experienced a significant decrease of 45,14 % this happens because traffic awareness of the road users is increasing. Although the number of violations decreasing the occurrence of traffic accidents is still quite high, recorded 271 traffic accidents

lalu lintas yang masih cukup tinggi, tercatat 271 kecelakaan lalu lintas yang mengakibatkan 75 korban meninggal dunia dan 432 korban luka ringan.

Dari Gedung Pengadilan Negeri diketahui terdapat 252 kasus perkara pidana telah diputuskan secara hukum dengan kasus pencurian pada posisi tertinggi (44 kasus), disusul penganiayaan (20 kasus). Dari perkara hukum perdata sebanyak 46 kasus dan yang telah diputuskan 27 kasus, masalah perdata yang masih sering muncul adalah masalah tanah.

Penghuni lembaga pemasyarakatan Bondowoso naik sebesar 21,14 % dengan rata-rata lama masa tahanan terbanyak berkisar 1 sampai dengan 5 tahun.

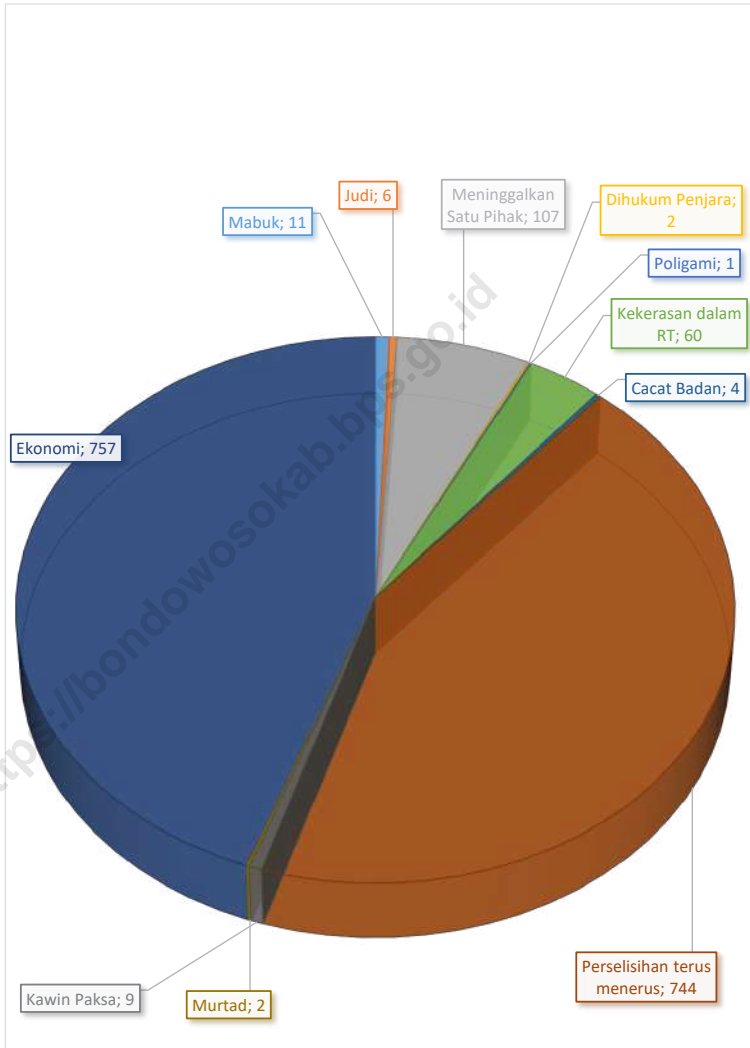
resulting in 75 deaths and 432 minor injuries.

From the State Court building, it is known that 252 cases of criminal cases have been legally decided with theft cases in the highest positions (44 cases), and persecution (20 cases). Of the civil law cases as many as 46 cases have been decided 27 cases, civil problems that still often arise is the problem of land.

Bondowoso penitent residents increased by 21,14 % with the average duration of maximum duration ranging from 1 to 5 years.

Gambar 4.1
Figures

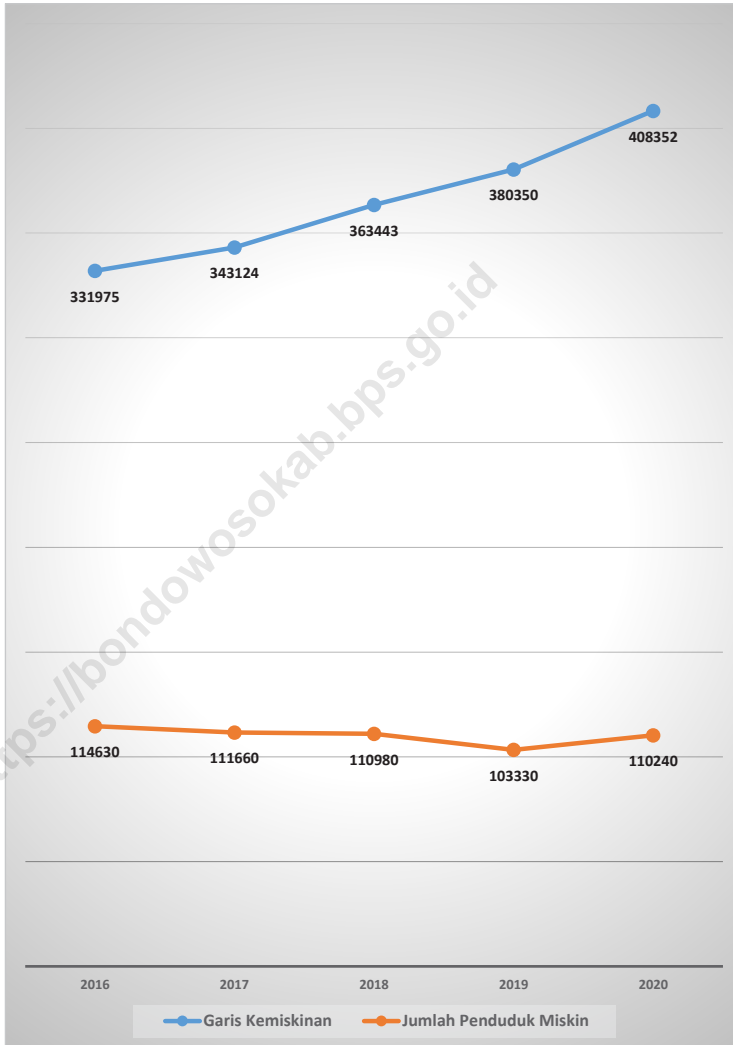
Faktor Penyebab Perceraian Menurut Bulan di Kabupaten Bondowoso, 2020
Divorce Factors by Month in Bondowoso Regency, 2020



Sumber/Source: Pengadilan Agama Kab. Bondowoso / Court of Religion in Bondowoso Regency

Gambar 4.2
Figures

Garis Kemiskinan dan Jumlah Penduduk Miskin di Kabupaten Bondowoso, 2016–2020
Poverty Line and Number of Poor People in Bondowoso Regency, 2016–2020



Sumber/Source: BPS, Survei Sosial Ekonomi Nasional Maret/BPS-Statistics Indonesia, March National Socioeconomic Survey

4.1 PENDIDIKAN EDUCATION

Tabel 4.1.1 Jumlah Sekolah, Guru, dan Murid Taman Kanak-Kanak (TK) di Bawah Kementerian Pendidikan dan Kebudayaan Menurut Kecamatan, 2019/2020 dan 2020/2021
Number of Schools, Teachers, and Pupils in Kindergarten Under The Ministry of Education and Culture by Subdistrict, 2019/2020 dan 2020/2021

Kecamatan Subdistrict	Sekolah/Schools					
	Negeri/Public		Swasta/Private		Jumlah/Total	
	2019/2020	2020/2021	2019/2020	2020/2021	2019/2020	2020/2021
(1)	(2)	(3)	(4)	(5)	(6)	(7)
Maesan	1	1	14	14	15	15
Grujugan	1	1	16	16	17	17
Tamanan	1	1	15	15	16	16
Jambesari Darus Sholah	-	-	10	10	10	10
Pujer	-	-	16	16	16	16
Tlogosari	1	1	19	19	20	20
Sukosari	-	-	5	5	5	5
Sumber Wringin	1	1	9	9	10	10
Tapen	-	-	18	18	18	18
Wonosari	-	-	25	26	25	26
Tenggarang	-	-	18	18	18	18
Bondowoso	1	1	38	39	39	40
Curahdami	-	-	12	12	12	12
Binakal	-	-	13	12	13	12
Pakem	-	-	9	9	9	9
Wringin	1	1	12	12	13	13
Tegalampel	-	-	12	12	12	12
Taman Krocok	1	1	11	11	12	12
Klabang	-	-	12	12	12	12
Ijen	-	-	10	10	10	10
Botolinggo	-	-	19	19	19	19
Prajejan	1	1	22	22	23	23
Cermee	-	-	42	42	42	42
Bondowoso	9	9	377	378	386	387

Lanjutan Tabel/Continued Table 4.1.1

Kecamatan Subdistrict	Guru ¹ /Teachers ¹					
	Negeri/Public		Swasta/Private		Jumlah/Total	
	2019/2020	2020/2021	2019/2020	2020/2021	2019/2020	2020/2021
(1)	(8)	(9)	(10)	(11)	(12)	(13)
Maesan	189	48
Grujugan	156	45
Tamanan	131	54
Jambesari Darus Sholah	86	15
Pujer	90	40
Tlogosari	182	60
Sukosari	85	25
Sumber Wringin	134	32
Tapen	111	51
Wonosari	172	81
Tenggarang	142	55
Bondowoso	342	199
Curahdami	126	31
Binakal	60	25
Pakem	69	19
Wringin	108	30
Tegalampel	124	27
Taman Krocok	60	19
Klabang	78	32
Ijen	56	4
Botolinggo	128	48
Prajejan	119	56
Cermee	181	109
Bondowoso	2 929	1 105

Lanjutan Tabel/*Continued Table* 4.1.1

Kecamatan Subdistrict	Murid/Pupils					
	Negeri/Public		Swasta/Private		Jumlah/Total	
	2019/2020	2020/2021	2019/2020	2020/2021	2019/2020	2020/2021
(1)	(14)	(15)	(16)	(17)	(18)	(19)
Maesan	144	...	594	...	738	766
Grujugan	34	...	631	...	665	681
Tamanan	65	...	695	...	760	756
Jambesari Darus Sholah	-	...	223	...	223	237
Pujer	-	...	711	...	711	720
Tlogosari	27	...	765	...	792	786
Sukosari	-	...	306	...	306	317
Sumber Wringin	106	...	379	...	485	485
Tapen	-	...	611	...	611	637
Wonosari	-	...	1 146	...	1 146	1 118
Tenggarang	-	...	669	...	669	574
Bondowoso	172	...	2 512	...	2 684	2 595
Curahdami	-	...	339	...	339	327
Binakal	-	...	283	...	283	284
Pakem	-	...	281	...	281	276
Wringin	61	...	372	...	433	449
Tegalampel	-	...	298	...	298	308
Taman Krocok	42	...	270	...	312	293
Klabang	-	...	426	...	426	438
Ijen	-	...	267	...	267	281
Botolinggo	-	...	547	...	547	555
Prajekan	40	...	720	...	760	782
Cermee	-	...	1 253	...	1 253	1 217
Bondowoso	691	...	14 298	...	14 989	14 882

Catatan/Note: ¹ Jumlah guru termasuk kepala sekolah dan guru/*The total of teachers including headmaster and teacher*
 Sumber/Source: Kementerian Pendidikan dan Kebudayaan, Dapodikdasmen-Data Semester Ganjil/*Ministry of Educations and Culture, Dapodikdasmen-Odd Semester Data*

Tabel 4.1.2
Table

**Jumlah Sekolah, Guru, dan Murid Raudatul Athfal (RA)
di Bawah Kementerian Agama Menurut Kecamatan,
2019/2020 dan 2020/2021**
*Number of Schools, Teachers, and Pupils in Raudatul Athfal
(RA) Under The Ministry of Religious Affairs by Subdistrict,
2019/2020 dan 2020/2021*

Kecamatan Subdistrict	Sekolah/Schools					
	Negeri/Public		Swasta/Private		Jumlah/Total	
	2019/2020	2020/2021	2019/2020	2020/2021	2019/2020	2020/2021
(1)	(2)	(3)	(4)	(5)	(6)	(7)
Maesan	-	-	10	10	10	10
Grujugan	-	-	9	9	9	9
Tamanan	-	-	6	6	6	6
Jambesari Darus Sholah	-	-	17	17	17	17
Pujer	-	-	13	13	13	13
Tlogosari	-	-	17	17	17	17
Sukosari	-	-	4	4	4	4
Sumber Wringin	-	-	8	7	8	7
Tapen	-	-	6	6	6	6
Wonosari	-	-	7	7	7	7
Tenggarang	-	-	16	16	16	16
Bondowoso	-	-	3	6	3	6
Curahdami	-	-	5	2	5	2
Binakal	-	-	-	1	-	1
Pakem	-	-	4	4	4	4
Wringin	-	-	9	9	9	9
Tegalampel	-	-	4	4	4	4
Taman Krocok	-	-	1	1	1	1
Klabang	-	-	7	7	7	7
Ijen	-	-	1	1	1	1
Botolinggo	-	-	10	10	10	10
Prajejan	-	-	1	1	1	1
Cermee	-	-	2	2	2	2
Bondowoso	-	-	160	160	160	160

Lanjutan Tabel/Continued Table 4.1.2

Kecamatan Subdistrict	Guru ¹ /Teachers ¹					
	Negeri/Public		Swasta/Private		Jumlah/Total	
	2019/2020	2020/2021	2019/2020	2020/2021	2019/2020	2020/2021
(1)	(8)	(9)	(10)	(11)	(12)	(13)
Maesan	-	-	57	42	57	42
Grujugan	-	-	32	36	32	36
Tamanan	-	-	17	24	17	24
Jambesari Darus Sholah	-	-	56	54	56	54
Pujer	-	-	55	47	55	47
Tlogosari	-	-	86	72	86	72
Sukosari	-	-	25	13	25	13
Sumber Wringin	-	-	31	25	31	25
Tapen	-	-	20	20	20	20
Wonosari	-	-	27	26	27	26
Tenggarang	-	-	151	86	151	86
Bondowoso	-	-	15	28	15	28
Curahdami	-	-	18	9	18	9
Binakal	-	-	-	4	-	4
Pakem	-	-	16	11	16	11
Wringin	-	-	23	31	23	31
Tegalampel	-	-	19	19	19	19
Taman Krocok	-	-	1	-	1	-
Klabang	-	-	19	23	19	23
Ijen	-	-	4	4	4	4
Botolinggo	-	-	38	39	38	39
Prajejan	-	-	5	5	5	5
Cermee	-	-	5	5	5	5
Bondowoso	-	-	720	623	720	623

Lanjutan Tabel/Continued Table 4.1.2

Kecamatan Subdistrict	Murid/Pupils					
	Negeri/Public		Swasta/Private		Jumlah/Total	
	2019/2020	2020/2021	2019/2020	2020/2021	2019/2020	2020/2021
(1)	(14)	(15)	(16)	(17)	(18)	(19)
Maesan	-	-	480	279	480	279
Grujugan	-	-	367	312	367	312
Tamanan	-	-	134	147	134	147
Jambesari Darus Sholah	-	-	381	382	381	382
Pujer	-	-	361	311	361	311
Tlogosari	-	-	494	477	494	477
Sukosari	-	-	153	83	153	83
Sumber Wringin	-	-	206	188	206	188
Tapen	-	-	127	117	127	117
Wonosari	-	-	191	198	191	198
Tenggarang	-	-	1085	516	1085	516
Bondowoso	-	-	194	233	194	233
Curahdami	-	-	130	57	130	57
Binakal	-	-	-	35	-	35
Pakem	-	-	51	67	51	67
Wringin	-	-	168	218	168	218
Tegalampel	-	-	106	106	106	106
Taman Krocok	-	-	1	-	1	-
Klabang	-	-	180	185	180	185
Ijen	-	-	1	23	1	23
Botolinggo	-	-	323	309	323	309
Prajejan	-	-	30	24	30	24
Cermee	-	-	36	44	36	44
Bondowoso	-	-	5 199	4 311	5 199	4 311

Sumber/Source: Kementerian Agama, EMIS Dashboard-Data Semester Ganjil/Ministry of Religious Affairs, EMIS Dashboard-Odd Semester Data

Tabel
Table 4.1.3

**Jumlah Sekolah, Guru, dan Murid Sekolah Dasar (SD)
di Bawah Kementerian Pendidikan dan Kebudayaan
Menurut Kecamatan, 2019/2020 dan 2020/2021**
*Number of Schools, Teachers, and Pupils in Primary Schools
Under The Ministry of Education and Culture by Subdistrict,
2019/2020 dan 2020/2021*

Kecamatan Subdistrict	Sekolah/Schools					
	Negeri/Public		Swasta/Private		Jumlah/Total	
	2019/2020	2020/2021	2019/2020	2020/2021	2019/2020	2020/2021
(1)	(2)	(3)	(4)	(5)	(6)	(7)
Maesan	26	26	-	-	26	26
Grujugan	21	21	1	1	22	22
Tamanan	20	20	-	-	20	20
Jambesari Darus Sholah	17	17	-	-	17	17
Pujer	20	20	-	-	20	20
Tlogosari	35	35	-	-	35	35
Sukosari	11	11	-	-	11	11
Sumber Wringin	19	19	1	1	20	20
Tapen	24	24	-	-	24	24
Wonosari	22	22	1	1	23	23
Tenggarang	21	21	-	-	21	21
Bondowoso	28	28	8	8	36	36
Curahdami	22	22	-	-	22	22
Binakal	14	14	-	-	14	14
Pakem	17	17	-	-	17	17
Wringin	27	27	1	1	28	28
Tegalampel	16	16	-	-	16	16
Taman Krocok	16	16	-	-	16	16
Klabang	19	19	-	-	19	19
Ijen	10	10	-	-	10	10
Botolinggo	26	26	1	1	27	27
Prajejan	20	20	-	-	20	20
Cermee	41	41	2	2	43	43
Bondowoso	492	492	15	15	507	507

Lanjutan Tabel/Continued Table 4.1.3

Kecamatan Subdistrict	Guru ¹ /Teachers ¹					
	Negeri/Public		Swasta/Private		Jumlah/Total	
	2019/2020	2020/2021	2019/2020	2020/2021	2019/2020	2020/2021
(1)	(8)	(9)	(10)	(11)	(12)	(13)
Maesan	274	287	-	-	274	287
Grujugan	204	209	14	15	218	224
Tamanan	233	249	-	-	233	249
Jambesari Darus Sholah	186	189	-	-	186	189
Pujer	218	216	-	-	218	216
Tlogosari	343	351	-	-	343	351
Sukosari	101	104	-	-	101	104
Sumber Wringin	175	179	7	7	182	186
Tapen	268	278	-	-	268	278
Wonosari	235	250	11	11	246	261
Tenggarang	238	241	-	-	238	241
Bondowoso	389	407	102	106	491	513
Curahdami	230	241	-	-	230	241
Binakal	152	156	-	-	152	156
Pakem	148	149	-	-	148	149
Wringin	256	265	9	9	265	274
Tegalampel	164	174	-	-	164	174
Taman Krocok	139	145	-	-	139	145
Klabang	200	205	-	-	200	205
Ijen	77	83	-	-	77	83
Botolinggo	273	280	11	11	284	291
Prajejan	217	228	-	-	217	228
Cermee	371	378	15	20	386	398
Bondowoso	5 091	5 264	169	179	5 260	5 443

Lanjutan Tabel/*Continued Table 4.1.3*

Kecamatan Subdistrict	Murid/Pupils					
	Negeri/Public		Swasta/Private		Jumlah/Total	
	2019/2020	2020/2021	2019/2020	2020/2021	2019/2020	2020/2021
(1)	(14)	(15)	(16)	(17)	(18)	(19)
Maesan	4 116	4 001	-	-	4 116	4 001
Grujugan	2 385	2 311	273	268	2 658	2 579
Tamanan	3 268	3 127	-	-	3 268	3 127
Jambesari Darus Sholah	2 514	2 501	-	-	2 514	2 501
Pujer	2 740	2 700	-	-	2 740	2 700
Tlogosari	3 026	2 914	-	-	3 026	2 914
Sukosari	902	911	-	-	902	911
Sumber Wringin	2 042	1 967	46	43	2 088	2 010
Tapen	2 031	1 977	-	-	2 031	1 977
Wonosari	2 423	2 351	289	309	2 712	2 660
Tenggarang	2 610	2 511	-	-	2 610	2 511
Bondowoso	5 630	5 399	1 762	1 843	7 392	7 242
Curahdami	2 289	2 190	-	-	2 289	2 190
Binakal	1 026	948	-	-	1 026	948
Pakem	1 666	1 607	-	-	1 666	1 607
Wringin	2 644	2 541	54	56	2 698	2 597
Tegalampel	1 758	1 703	-	-	1 758	1 703
Taman Krocok	1 067	1 055	-	-	1 067	1 055
Klabang	1 281	1 270	-	-	1 281	1 270
Ijen	1 003	992	-	-	1 003	992
Botolinggo	1 766	1 685	64	70	1 830	1 755
Prajekan	1 799	1 748	-	-	1 799	1 748
Cermee	2 889	2 830	144	135	3 033	2 965
Bondowoso	52 875	51 239	2 632	2 724	55 507	53 963

Catatan/Note: ¹ Jumlah guru termasuk kepala sekolah dan guru/*The total of teachers including headmaster and teacher*
 Sumber/Source: Kementerian Pendidikan dan Kebudayaan, Dapodikdasmen-Data Semester Ganjil/*Ministry of Educations and Culture, Dapodikdasmen-Odd Semester Data*

Tabel
Table 4.1.4

Jumlah Sekolah, Guru, dan Murid Madrasah Ibtidaiyah (MI) di Bawah Kementerian Agama Menurut Kecamatan Menurut Kecamatan, 2019/2020 dan 2020/2021
Number of Schools, Teachers, and Pupils in Madrasah Ibtidaiyah (MI) Under The Ministry of Religious Affairs by Subdistrict, 2019/2020 dan 2020/2021

Kecamatan Subdistrict	Sekolah/Schools					
	Negeri/Public		Swasta/Private		Jumlah/Total	
	2019/2020	2020/2021	2019/2020	2020/2021	2019/2020	2020/2021
(1)	(2)	(3)	(4)	(5)	(6)	(7)
Maesan	-	-	4	4	4	4
Grujugan	-	-	8	8	8	8
Tamanan	-	-	5	5	5	5
Jambesari Darus Sholah	-	-	11	11	11	11
Pujer	-	-	7	7	7	7
Tlogosari	-	-	10	10	10	10
Sukosari	1	1	8	8	9	9
Sumber Wringin	-	-	4	3	4	3
Tapen	-	-	4	4	4	4
Wonosari	1	1	8	8	9	9
Tenggarang	-	-	8	8	8	8
Bondowoso	-	1	4	4	4	5
Curahdami	1	-	1	1	2	1
Binakal	-	-	2	3	2	3
Pakem	-	-	1	1	1	1
Wringin	-	-	5	5	5	5
Tegalampel	-	-	3	3	3	3
Taman Krocok	-	-	-	-	-	-
Klabang	-	-	1	1	1	1
Ijen	-	-	-	-	-	-
Botolinggo	-	-	11	11	11	11
Prajejan	-	-	5	5	5	5
Cermee	-	-	6	6	6	6
Bondowoso	3	3	116	116	119	119

Lanjutan Tabel/Continued Table 4.1.4

Kecamatan Subdistrict	Guru ¹ /Teachers ¹					
	Negeri/Public		Swasta/Private		Jumlah/Total	
	2019/2020	2020/2021	2019/2020	2020/2021	2019/2020	2020/2021
(1)	(8)	(9)	(10)	(11)	(12)	(13)
Maesan	-	-	47	52	47	52
Grujugan	-	-	103	106	103	106
Tamanan	-	-	61	80	61	80
Jambesari Darus Sholah	-	-	129	139	129	139
Pujer	-	-	75	81	75	81
Tlogosari	-	-	108	112	108	112
Sukosari	15	22	140	104	155	126
Sumber Wringin	-	-	46	36	46	36
Tapen	-	-	51	51	51	51
Wonosari	18	18	129	89	147	107
Tenggarang	-	-	96	88	96	88
Bondowoso	-	18	95	120	95	138
Curahdami	18	-	16	17	34	17
Binakal	-	-	28	42	28	42
Pakem	-	-	17	17	17	17
Wringin	-	-	51	53	51	53
Tegalampel	-	-	50	33	50	33
Taman Krocok	-	-	-	-	-	-
Klabang	-	-	10	10	10	10
Ijen	-	-	-	-	-	-
Botolinggo	-	-	118	125	118	125
Prajejan	-	-	47	54	47	54
Cermee	-	-	80	82	80	82
Bondowoso	51	58	1 497	1 491	1 548	1 549

Lanjutan Tabel/Continued Table 4.1.4

Kecamatan Subdistrict	Murid/Pupils					
	Negeri/Public		Swasta/Private		Jumlah/Total	
	2019/2020	2020/2021	2019/2020	2020/2021	2019/2020	2020/2021
(1)	(14)	(15)	(16)	(17)	(18)	(19)
Maesan	-	-	296	294	305	294
Grujugan	-	-	696	717	686	717
Tamanan	-	-	476	548	395	548
Jambesari Darus Sholah	-	-	612	612	672	612
Pujer	-	-	468	493	454	493
Tlogosari	-	-	674	628	738	628
Sukosari	135	129	1 141	686	717	815
Sumber Wringin	-	-	341	273	348	273
Tapen	-	-	296	297	277	297
Wonosari	172	178	580	371	530	549
Tenggarang	-	-	579	570	557	570
Bondowoso	-	197	1 817	1 884	1 726	2 081
Curahdami	177	-	59	64	203	64
Binakal	-	-	143	212	127	212
Pakem	-	-	85	67	92	67
Wringin	-	-	452	484	444	484
Tegalampel	-	-	230	158	107	158
Taman Krocok	-	-	-	-	-	-
Klabang	-	-	35	36	32	36
Ijen	-	-	-	-	-	-
Botolinggo	-	-	732	764	732	764
Prajekan	-	-	329	345	329	345
Cermee	-	-	657	701	657	701
Bondowoso	484	504	10 698	10 204	11 182	10 708

Sumber/Source: Kementerian Agama, EMIS Dashboard-Data Semester Ganjil/Ministry of Religious Affairs, EMIS Dashboard-Odd Semester Data

Tabel
Table 4.1.5

Jumlah Sekolah, Guru, dan Murid Sekolah Menengah Pertama (SMP) di Bawah Kementerian Pendidikan dan Kebudayaan Menurut Kecamatan, 2018/2019 dan 2019/2020
Number of Schools, Teachers, and Pupils in Lower Secondary Schools Under The Ministry of Education and Culture by Subdistrict, 2018/2019 dan 2019/2020

Kecamatan Subdistrict	Sekolah/Schools					
	Negeri/Public		Swasta/Private		Jumlah/Total	
	2019/2020	2020/2021	2019/2020	2020/2021	2019/2020	2020/2021
(1)	(2)	(3)	(4)	(5)	(6)	(7)
Maesan	3	3	3	3	6	6
Grujugan	2	2	3	3	5	5
Tamanan	3	3	4	4	7	7
Jambesari Darus Sholah	2	2	5	5	7	7
Pujer	2	2	2	2	4	4
Tlogosari	2	2	3	3	5	5
Sukosari	1	1	2	2	3	3
Sumber Wringin	3	3	2	2	5	5
Tapen	2	2	2	2	4	4
Wonosari	1	1	5	6	6	7
Tenggarang	2	2	5	5	7	7
Bondowoso	7	7	7	7	14	14
Curahdami	1	1	4	4	5	5
Binakal	1	1	-	-	1	1
Pakem	2	2	-	-	2	2
Wringin	1	1	5	5	6	6
Tegalampel	1	1	2	2	3	3
Taman Krocok	1	1	-	-	1	1
Klabang	1	1	-	-	1	1
Ijen	2	2	-	-	2	2
Botolinggo	2	2	3	3	5	5
Prajejan	2	2	1	1	3	3
Cermee	4	4	2	2	6	6
Bondowoso	48	48	60	61	108	109

Lanjutan Tabel/Continued Table 4.1.5

Kecamatan Subdistrict	Guru ¹ /Teachers ¹					
	Negeri/Public		Swasta/Private		Jumlah/Total	
	2019/2020	2020/2021	2019/2020	2020/2021	2019/2020	2020/2021
(1)	(8)	(9)	(10)	(11)	(12)	(13)
Maesan	63	65	20	21	83	86
Grujugan	30	30	25	26	55	56
Tamanan	72	73	42	41	114	114
Jambesari Darus Sholah	45	47	53	53	98	100
Pujer	33	34	21	21	54	55
Tlogosari	25	34	25	28	50	62
Sukosari	25	25	15	15	40	40
Sumber Wringin	37	38	17	22	54	60
Tapen	62	64	14	15	76	79
Wonosari	21	24	60	65	81	89
Tenggarang	50	53	39	37	89	90
Bondowoso	208	221	70	74	278	295
Curahdami	16	17	47	46	63	63
Binakal	11	14	-	-	11	14
Pakem	25	27	-	-	25	27
Wringin	24	26	34	39	58	65
Tegalampel	24	28	22	21	46	49
Taman Krocok	12	14	-	-	12	14
Klabang	18	20	-	-	18	20
Ijen	21	16	-	-	21	16
Botolinggo	21	21	16	18	37	39
Prajekan	55	57	8	8	63	65
Cermee	52	54	19	19	71	73
Bondowoso	950	1 002	547	569	1 497	1 571

Lanjutan Tabel/*Continued Table 4.1.5*

Kecamatan Subdistrict	Murid/Pupils					
	Negeri/Public		Swasta/Private		Jumlah/Total	
	2019/2020	2020/2021	2019/2020	2020/2021	2019/2020	2020/2021
(1)	(14)	(15)	(16)	(17)	(18)	(19)
Maesan	811	731	158	192	969	923
Grujugan	357	310	142	154	499	464
Tamanan	1 022	1 049	352	332	1 374	1 381
Jambesari Darus Sholah	491	388	542	529	1 033	917
Pujer	496	421	136	99	632	520
Tlogosari	491	446	152	169	643	615
Sukosari	408	378	108	121	516	499
Sumber Wringin	401	415	103	100	504	515
Tapen	877	888	120	121	997	1 009
Wonosari	278	235	622	733	900	968
Tenggarang	888	813	196	188	1 084	1 001
Bondowoso	3 157	3 107	687	758	3 844	3 865
Curahdami	135	144	648	588	783	732
Binakal	89	57	-	-	89	57
Pakem	398	382	-	-	398	382
Wringin	457	390	351	402	808	792
Tegalampel	341	319	150	157	491	476
Taman Krocok	124	120	-	-	124	120
Klabang	253	233	-	-	253	233
Ijen	253	235	-	-	253	235
Botolinggo	71	55	189	194	260	249
Prajejan	832	832	26	31	858	863
Cermee	545	509	96	145	641	654
Bondowoso	13 175	12 457	4 778	5 013	17 953	17 470

Catatan/Note: ¹ Jumlah guru termasuk kepala sekolah dan guru/The total of teachers including headmaster and teacher
 Sumber/Source: Kementerian Pendidikan dan Kebudayaan, Dapodikdasmen-Data Semester Ganjil/Ministry of Educations and Culture, Dapodikdasmen-Odd Semester Data

Tabel
Table 4.1.6

Jumlah Sekolah, Guru, dan Murid Madrasah Tsanawiyah (MTs) di Bawah Kementerian Agama Menurut Kecamatan, 2019/2020 dan 2020/2021
Number of Schools, Teachers, and Pupils in Madrasah Tsanawiyah (MTs) Under The Ministry of Religious Affairs by Subdistrict, 2019/2020 dan 2020/2021

Kecamatan Subdistrict	Sekolah/Schools					
	Negeri/Public		Swasta/Private		Jumlah/Total	
	2019/2020	2020/2021	2019/2020	2020/2021	2019/2020	2020/2021
(1)	(2)	(3)	(4)	(5)	(6)	(7)
Maesan	-	-	6	6	6	6
Grujugan	-	-	7	7	7	7
Tamanan	-	-	5	5	5	5
Jambesari Darus Sholah	-	-	12	12	12	12
Pujer	-	-	10	10	10	10
Tlogosari	-	-	13	13	13	13
Sukosari	1	1	5	5	6	6
Sumber Wringin	-	-	5	2	5	2
Tapen	-	-	3	3	3	3
Wonosari	2	2	6	6	8	8
Tenggarang	-	-	7	7	7	7
Bondowoso	1	1	4	6	5	7
Curahdami	-	-	7	5	7	5
Binakal	-	-	1	4	1	4
Pakem	-	-	3	3	3	3
Wringin	-	-	8	8	8	8
Tegalampel	-	-	2	3	2	3
Taman Krocok	-	-	2	2	2	2
Klabang	-	-	2	2	2	2
Ijen	-	-	-	-	-	-
Botolinggo	-	-	7	7	7	7
Prajekan	-	-	3	3	3	3
Cermee	-	-	8	8	8	8
Bondowoso	4	4	126	127	130	131

Lanjutan Tabel/Continued Table 4.1.6

Kecamatan Subdistrict	Guru ¹ /Teachers ¹					
	Negeri/Public		Swasta/Private		Jumlah/Total	
	2019/2020	2020/2021	2019/2020	2020/2021	2019/2020	2020/2021
(1)	(8)	(9)	(10)	(11)	(12)	(13)
Maesan	-	-	72	67	72	67
Grujugan	-	-	107	109	107	109
Tamanan	-	-	61	64	61	64
Jambesari Darus Sholah	-	-	158	172	158	172
Pujer	-	-	133	139	133	139
Tlogosari	-	-	177	154	177	154
Sukosari	10	16	80	81	90	97
Sumber Wringin	-	-	65	25	65	25
Tapen	-	-	34	30	34	30
Wonosari	50	50	95	99	145	149
Tenggarang	-	-	96	105	96	105
Bondowoso	55	55	65	101	120	156
Curahdami	-	-	85	61	85	61
Binakal	-	-	14	58	14	58
Pakem	-	-	38	43	38	43
Wringin	-	-	161	112	161	112
Tegalampel	-	-	16	27	16	27
Taman Krocok	-	-	23	10	23	10
Klabang	-	-	23	28	23	28
Ijen	-	-	-	-	-	-
Botolinggo	-	-	100	116	100	116
Prajejan	-	-	38	36	38	36
Cermee	-	-	137	147	137	147
Bondowoso	115	121	1 778	1 784	1 893	1 905

Lanjutan Tabel/*Continued Table 4.1.6*

Kecamatan Subdistrict	Murid/Pupils					
	Negeri/Public		Swasta/Private		Jumlah/Total	
	2019/2020	2020/2021	2019/2020	2020/2021	2019/2020	2020/2021
(1)	(14)	(15)	(16)	(17)	(18)	(19)
Maesan	-	-	302	288	438	288
Grujugan	-	-	557	465	726	465
Tamanan	-	-	204	223	164	223
Jambesari Darus Sholah	-	-	1 099	1 176	1 097	1 176
Pujer	-	-	815	879	886	879
Tlogosari	-	-	1 016	714	736	714
Sukosari	74	81	368	352	333	433
Sumber Wringin	-	-	347	101	387	101
Tapen	-	-	195	197	213	197
Wonosari	370	411	656	648	1 084	1 059
Tenggarang	-	-	957	822	833	822
Bondowoso	964	947	740	1 005	1 553	1 952
Curahdami	-	-	334	259	335	259
Binakal	-	-	76	298	84	298
Pakem	-	-	172	158	147	158
Wringin	-	-	979	1 304	1 075	1 304
Tegalampel	-	-	72	82	85	82
Taman Krocok	-	-	43	45	53	45
Klabang	-	-	69	49	32	49
Ijen	-	-	-	-	-	-
Botolinggo	-	-	744	818	744	818
Prajejan	-	-	103	109	103	109
Cermee	-	-	1 342	1 348	1 342	1 348
Bondowoso	1 408	1 439	11 190	11 340	12 598	12 779

Sumber/Source: Kementerian Agama, EMIS Dashboard-Data Semester Ganjil/Ministry of Religious Affairs, EMIS Dashboard-Odd Semester Data

Tabel 4.1.7
Table

Jumlah Sekolah, Guru, dan Murid Sekolah Menengah Atas (SMA) di Bawah Kementerian Pendidikan dan Kebudayaan Menurut Kecamatan, 2019/2020 dan 2020/2021
Number of Schools, Teachers, and Pupils in Upper Secondary Schools Under The Ministry of Education and Culture by Subdistrict, 2019/2020 dan 2020/2021

Kecamatan Subdistrict	Sekolah/Schools					
	Negeri/Public		Swasta/Private		Jumlah/Total	
	2019/2020	2020/2021	2019/2020	2020/2021	2019/2020	2020/2021
(1)	(2)	(3)	(4)	(5)	(6)	(7)
Maesan	-	-	-	-	-	-
Grujugan	1	1	1	1	2	2
Tamanan	1	1	-	-	1	1
Jambesari Darus Sholah	-	-	1	1	1	1
Pujer	1	1	1	1	2	2
Tlogosari	-	-	1	1	1	1
Sukosari	1	1	2	2	3	3
Sumber Wringin	-	-	1	1	1	1
Tapen	1	1	-	-	1	1
Wonosari	-	-	-	-	-	-
Tenggarang	1	1	1	1	2	2
Bondowoso	3	3	3	3	6	6
Curahdami	-	-	2	2	2	2
Binakal	-	-	-	-	-	-
Pakem	-	-	-	-	-	-
Wringin	-	-	3	3	3	3
Tegalampel	-	-	-	-	-	-
Taman Krocok	-	-	-	-	-	-
Klabang	-	-	-	-	-	-
Ijen	-	-	-	-	-	-
Botolinggo	-	-	2	2	2	2
Prajejan	1	1	-	-	1	1
Cermee	-	-	1	1	1	1
Bondowoso	10	10	19	19	29	29

Lanjutan Tabel/Continued Table 4.1.7

Kecamatan Subdistrict	Guru ¹ /Teachers ¹					
	Negeri/Public		Swasta/Private		Jumlah/Total	
	2019/2020	2020/2021	2019/2020	2020/2021	2019/2020	2020/2021
(1)	(8)	(9)	(10)	(11)	(12)	(13)
Maesan	-	-	-	-	-	-
Grujugan	29	27	6	6	35	33
Tamanan	29	31	-	-	29	31
Jambesari Darus Sholah	-	-	17	17	17	17
Pujer	19	20	6	6	25	26
Tlogosari	-	-	9	9	9	9
Sukosari	21	24	19	25	40	49
Sumber Wringin	-	-	-	2	-	2
Tapen	32	32	-	-	32	32
Wonosari	-	-	-	-	-	-
Tenggarang	50	51	4	4	54	55
Bondowoso	114	116	37	36	151	152
Curahdami	-	-	20	22	20	22
Binakal	-	-	-	-	-	-
Pakem	-	-	-	-	-	-
Wringin	-	-	36	37	36	37
Tegalampel	-	-	-	-	-	-
Taman Krocok	-	-	-	-	-	-
Klabang	-	-	-	-	-	-
Ijen	-	-	-	-	-	-
Botolinggo	-	-	14	15	14	15
Prajejan	39	40	-	-	39	40
Cermee	-	-	8	8	8	8
Bondowoso	333	341	176	187	509	528

Lanjutan Tabel/*Continued Table 4.1.7*

Kecamatan Subdistrict	Murid/Pupils					
	Negeri/Public		Swasta/Private		Jumlah/Total	
	2019/2020	2020/2021	2019/2020	2020/2021	2019/2020	2020/2021
(1)	(14)	(15)	(16)	(17)	(18)	(19)
Maesan	-	-	-	-	-	-
Grujugan	296	262	63	52	359	314
Tamanan	440	404	-	-	440	404
Jambesari Darus Sholah	-	-	571	655	571	655
Pujer	177	176	85	82	262	258
Tlogosari	-	-	75	82	75	82
Sukosari	272	271	195	165	467	436
Sumber Wringin	-	-	113	99	113	99
Tapen	454	420	-	-	454	420
Wonosari	-	-	-	-	-	-
Tenggarang	1 025	1 021	57	55	1 082	1 076
Bondowoso	1 973	1 888	310	335	2 283	2 223
Curahdami	-	-	220	210	220	210
Binakal	-	-	-	-	-	-
Pakem	-	-	-	-	-	-
Wringin	-	-	560	588	560	588
Tegalampel	-	-	-	-	-	-
Taman Krocok	-	-	-	-	-	-
Klabang	-	-	-	-	-	-
Ijen	-	-	-	-	-	-
Botolinggo	-	-	194	190	194	190
Prajekan	590	579	-	-	590	579
Cermee	-	-	203	208	203	208
Bondowoso	5 227	5 021	2 646	2 721	7 873	7 742

Catatan/Note: ¹ Jumlah guru termasuk kepala sekolah dan guru/*The total of teachers including headmaster and teacher*

Sumber/Source: Cabang Dinas Pendidikan Wilayah Kabupaten Bondowoso-2019/2020 Data Semester Genap; 2020/2021 Data Semester Ganjil/*Regional Education Office Branch-2019/2020 Even Semester Data; 2020/2021 Odd Semester Data*

Tabel
Table 4.1.8

Jumlah Sekolah, Guru, dan Murid Sekolah Menengah Kejuruan (SMK) di Bawah Kementerian Pendidikan dan Kebudayaan Menurut Kecamatan, 2019/2020 dan 2020/2021
Number of Schools, Teachers, and Pupils in Vocational High Schools Under The Ministry of Education and Culture by Subdistrict, 2019/2020 dan 2020/2021

Kecamatan Subdistrict	Sekolah/Schools					
	Negeri/Public		Swasta/Private		Jumlah/Total	
	2019/2020	2020/2021	2019/2020	2020/2021	2019/2020	2020/2021
(1)	(2)	(3)	(4)	(5)	(6)	(7)
Maesan	1	1	1	1	2	2
Grujugan	1	1	2	2	3	3
Tamanan	1	1	3	4	4	5
Jambesari Darus Sholah	-	-	3	3	3	3
Pujer	1	1	2	2	3	3
Tlogosari	1	1	-	-	1	1
Sukosari	-	-	2	2	2	2
Sumber Wringin	1	1	1	1	2	2
Tapen	1	1	3	3	4	4
Wonosari	-	-	4	4	4	4
Tenggarang	-	-	3	3	3	3
Bondowoso	4	4	2	2	6	6
Curahdami	-	-	2	3	2	3
Binakal	-	-	1	1	1	1
Pakem	1	1	1	1	2	2
Wringin	1	1	3	3	4	4
Tegalampel	1	1	1	1	2	2
Taman Krocok	-	-	-	-	-	-
Klabang	1	1	-	-	1	1
Ijen	1	1	-	-	1	1
Botolinggo	-	-	-	-	-	-
Prajekan	1	1	2	2	3	3
Cermee	1	1	1	1	2	2
Bondowoso	18	18	37	39	55	57

Lanjutan Tabel/*Continued Table* 4.1.8

Kecamatan Subdistrict	Guru ¹ /Teachers ¹					
	Negeri/Public		Swasta/Private		Jumlah/Total	
	2019/2020	2020/2021	2019/2020	2020/2021	2019/2020	2020/2021
(1)	(8)	(9)	(10)	(11)	(12)	(13)
Maesan	29	30	8	8	37	38
Grujugan	20	22	28	27	48	49
Tamanan	34	34	22	34	56	68
Jambesari Darus Sholah	-	-	28	39	28	39
Pujer	14	16	27	27	41	43
Tlogosari	25	28	-	-	25	28
Sukosari	-	-	11	11	11	11
Sumber Wringin	21	22	6	6	27	28
Tapen	29	30	33	33	62	63
Wonosari	-	-	68	71	68	71
Tenggarang	-	-	35	37	35	37
Bondowoso	235	236	25	28	260	264
Curahdami	-	-	19	31	19	31
Binakal	-	-	12	13	12	13
Pakem	12	13	15	17	27	30
Wringin	28	28	25	26	53	54
Tegalampel	45	46	7	7	52	53
Taman Krocok	-	-	-	-	-	-
Klabang	30	30	-	-	30	30
Ijen	11	12	-	-	11	12
Botolinggo	-	-	-	-	-	-
Prajejan	33	31	14	14	47	45
Cermee	21	21	14	14	35	35
Bondowoso	587	599	397	443	984	1 042

Lanjutan Tabel/Continued Table 4.1.8

Kecamatan Subdistrict	Murid/Pupils					
	Negeri/Public		Swasta/Private		Jumlah/Total	
	2019/2020	2020/2021	2019/2020	2020/2021	2019/2020	2020/2021
(1)	(14)	(15)	(16)	(17)	(18)	(19)
Maesan	488	518	181	197	669	715
Grujugan	290	305	193	188	483	493
Tamanan	445	459	218	255	663	714
Jambesari Darus Sholah	-	-	416	424	416	424
Pujer	172	230	231	226	403	456
Tlogosari	402	388	-	-	402	388
Sukosari	-	-	189	192	189	192
Sumber Wringin	239	252	119	64	358	316
Tapen	631	585	225	217	856	802
Wonosari	-	-	1 074	1 096	1 074	1 096
Tenggarang	-	-	480	407	480	407
Bondowoso	3 763	3 906	208	193	3 971	4 099
Curahdami	-	-	203	215	203	215
Binakal	-	-	139	125	139	125
Pakem	57	47	56	62	113	109
Wringin	399	410	170	187	569	597
Tegalampel	629	538	47	33	676	571
Taman Krocok	-	-	-	-	-	-
Klabang	341	329	-	-	341	329
Ijen	107	112	-	-	107	112
Botolinggo	-	-	-	-	-	-
Prajekan	374	423	104	106	478	529
Cermee	264	291	37	45	301	336
Bondowoso	8 601	8 793	4 290	4 232	12 891	13 025

Catatan/Note: 1 Guru yang mengajar di 2 sekolah atau lebih dihitung di masing-masing sekolah. Jumlah guru termasuk kepala sekolah dan guru/The teacher who taught in two schools or more counted in every school. The total of teachers including headmaster and teacher

Sumber/Source: Kementerian Pendidikan dan Kebudayaan, Sistem Data Pokok Pendidikan, data semester ganjil laporan sampai dengan 2020/Ministry of Educations and Culture, Basic Education Data System, odd semester report data up to 2020

Tabel
Table 4.1.9

Jumlah Sekolah, Guru, dan Murid Madrasah Aliyah (MA) di Bawah Kementerian Agama Menurut Kecamatan, 2019/2020 dan 2020/2021
Number of Schools, Teachers, and Pupils in Madrasah Aliyah (MA) Under the Ministry of Religious Affairs by Subdistrict, 2019/2020 dan 2020/2021

Kecamatan Subdistrict	Sekolah/Schools					
	Negeri/Public		Swasta/Private		Jumlah/Total	
	2019/2020	2020/2021	2019/2020	2020/2021	2019/2020	2020/2021
(1)	(2)	(3)	(4)	(5)	(6)	(7)
Maesan	-	-	2	2	2	2
Grujugan	-	-	4	4	4	4
Tamanan	-	-	1	1	1	1
Jambesari Darus Sholah	-	-	5	5	5	5
Pujer	-	-	4	4	4	4
Tlogosari	-	-	6	6	6	6
Sukosari	-	-	1	1	1	1
Sumber Wringin	-	-	3	2	3	2
Tapen	-	-	1	1	1	1
Wonosari	-	-	3	3	3	3
Tenggarang	-	-	6	6	6	6
Bondowoso	1	1	6	7	7	8
Curahdami	-	-	3	2	3	2
Binakal	-	-	-	1	-	1
Pakem	-	-	3	4	3	4
Wringin	-	-	6	6	6	6
Tegalampel	-	-	1	1	1	1
Taman Krocok	-	-	-	-	-	-
Klabang	-	-	-	-	-	-
Ijen	-	-	-	-	-	-
Botolinggo	-	-	3	3	3	3
Prajejan	-	-	1	1	1	1
Cermee	-	-	4	4	4	4
Bondowoso	1	1	63	64	64	65

Lanjutan Tabel/Continued Table 4.1.9

Kecamatan Subdistrict	Guru ¹ /Teachers ¹					
	Negeri/Public		Swasta/Private		Jumlah/Total	
	2019/2020	2020/2021	2019/2020	2020/2021	2019/2020	2020/2021
(1)	(8)	(9)	(10)	(11)	(12)	(13)
Maesan	-	-	23	24	23	24
Grujugan	-	-	52	61	52	61
Tamanan	-	-	16	18	16	18
Jambesari Darus Sholah	-	-	72	74	72	74
Pujer	-	-	44	62	44	62
Tlogosari	-	-	88	53	88	53
Sukosari	-	-	17	17	17	17
Sumber Wringin	-	-	40	29	40	29
Tapen	-	-	15	15	15	15
Wonosari	-	-	46	46	46	46
Tenggarang	-	-	102	106	102	106
Bondowoso	67	67	89	103	156	170
Curahdami	-	-	34	28	34	28
Binakal	-	-	-	14	-	14
Pakem	-	-	28	41	28	41
Wringin	-	-	89	91	89	91
Tegalampel	-	-	1	4	1	4
Taman Krocok	-	-	-	-	-	-
Klabang	-	-	-	-	-	-
Ijen	-	-	-	-	-	-
Botolinggo	-	-	122	54	122	54
Prajejan	-	-	11	11	11	11
Cermee	-	-	111	83	111	83
Bondowoso	67	67	1 000	934	1 067	1 001

Lanjutan Tabel/*Continued Table* 4.1.9

Kecamatan Subdistrict	Murid/Pupils					
	Negeri/Public		Swasta/Private		Jumlah/Total	
	2019/2020	2020/2021	2019/2020	2020/2021	2019/2020	2020/2021
(1)	(14)	(15)	(16)	(17)	(18)	(19)
Maesan	-	-	131	146	131	146
Grujugan	-	-	356	366	356	366
Tamanan	-	-	54	62	54	62
Jambesari Darus Sholah	-	-	363	327	363	327
Pujer	-	-	396	418	396	418
Tlogosari	-	-	1 001	490	1 001	490
Sukosari	-	-	115	119	115	119
Sumber Wringin	-	-	188	140	188	140
Tapen	-	-	105	91	105	91
Wonosari	-	-	285	302	285	302
Tenggarang	-	-	685	691	685	691
Bondowoso	1 242	1 183	478	698	1 720	1 881
Curahdami	-	-	263	97	263	97
Binakal	-	-	-	53	-	53
Pakem	-	-	136	166	136	166
Wringin	-	-	521	571	521	571
Tegalampel	-	-	17	31	17	31
Taman Krocok	-	-	-	-	-	-
Klabang	-	-	-	-	-	-
Ijen	-	-	-	-	-	-
Botolinggo	-	-	1 192	496	1 192	496
Prajejan	-	-	25	18	25	18
Cermee	-	-	835	657	835	657
Bondowoso	1 183	1 183	7 146	5 939	8 388	7 122

Sumber/*Source*: Kementerian Agama, EMIS Dashboard-Data Semester Ganjil/*Ministry of Religious Affairs, EMIS Dashboard-Odd Semester Data*

Tabel
Table 4.1.10

Jumlah Desa¹/Kelurahan yang Memiliki Fasilitas Sekolah Menurut Kecamatan dan Tingkat Pendidikan di Kabupaten Bondowoso, 2018– 2020
Number of Villages¹ Having Educational Facilities by Subdistrict and Educational Level in Bondowoso Regency, 2018– 2020

Kecamatan Subdistrict	SD Primary School		
	2018	2019	2020
(1)	(2)	(3)	(4)
Maesan	12	12	12
Grujugan	11	11	11
Tamanan	9	9	9
Jambesari Darus Sholah	9	9	9
Pujer	11	11	11
Tlogosari	10	10	10
Sukosari	4	4	4
Sumber Wringin	6	6	6
Tapen	9	9	9
Wonosari	12	12	12
Tenggarang	12	12	12
Bondowoso	11	11	11
Curhdami	12	12	12
Binakal	8	8	8
Pakem	8	8	8
Wringin	13	13	13
Tegalampel	8	7	7
Taman Krocok	7	7	7
Klabang	9	9	9
Ijen	6	6	6
Botolinggo	8	8	8
Prajejan	7	7	7
Cermee	15	15	15
Bondowoso	217	217	217

Lanjutan Tabel/*Continued Table* 4.1.10

Kecamatan Subdistrict	SMP Junior High School		
	2018	2019	2020
(1)	(5)	(6)	(7)
Maesan	7	7	7
Grujugan	6	5	5
Tamanan	8	8	8
Jambesari Darus Sholah	7	8	8
Pujer	9	8	8
Tlogosari	9	10	10
Sukosari	4	4	4
Sumber Wringin	5	5	5
Tapen	6	5	5
Wonosari	8	8	9
Tenggarang	8	8	8
Bondowoso	9	9	9
Curahdami	8	7	7
Binakal	2	2	2
Pakem	4	4	4
Wringin	6	5	5
Tegalampel	6	4	5
Taman Krocok	2	2	2
Klabang	4	4	3
Ijen	2	1	1
Botolinggo	6	6	6
Prajejan	3	4	3
Cermee	12	11	11
Bondowoso	141	135	135

Lanjutan Tabel/*Continued Table* 4.1.10

Kecamatan Subdistrict	SMA Senior High School		
	2018	2019	2020
(1)	(8)	(9)	(10)
Maesan	3	3	3
Grujugan	5	5	5
Tamanan	3	3	2
Jambesari Darus Sholah	6	6	5
Pujer	5	5	6
Tlogosari	5	6	6
Sukosari	4	4	4
Sumber Wringin	4	4	4
Tapen	2	2	2
Wonosari	4	4	3
Tenggarang	7	7	7
Bondowoso	5	6	6
Curahdami	4	4	4
Binakal	-	-	-
Pakem	1	3	2
Wringin	3	3	3
Tegalampel	-	-	1
Taman Krocok	-	-	-
Klabang	-	-	-
Ijen	-	-	-
Botolinggo	2	2	3
Prajekan	3	2	2
Cermee	5	5	5
Bondowoso	71	74	73

Lanjutan Tabel/*Continued Table* 4.1.10

Kecamatan <i>Subdistrict</i>	SMK <i>Vocational School</i>		
	2018	2019	2020
(1)	(11)	(12)	(13)
Maesan	3	2	2
Grujugan	3	3	3
Tamanan	4	4	4
Jambesari Darus Sholah	4	5	3
Pujer	2	2	2
Tlogosari	2	1	2
Sukosari	1	2	2
Sumber Wringin	1	2	2
Tapen	4	4	4
Wonosari	4	5	5
Tenggarang	3	3	3
Bondowoso	5	6	6
Curahdami	2	2	2
Binakal	1	1	1
Pakem	1	1	2
Wringin	3	3	3
Tegalampel	2	2	2
Taman Krocok	1	-	-
Klabang	1	1	2
Ijen	1	1	1
Botolinggo	1	-	1
Prajejan	1	2	2
Cermee	3	2	2
Bondowoso	53	54	56

Lanjutan Tabel/Continued Table 4.1.10

Kecamatan Subdistrict	Perguruan Tinggi University		
	2018	2019	2020
(1)	(14)	(15)	(16)
Maesan	-	-	-
Grujugan	1	1	1
Tamanan	-	-	-
Jambesari Darus Sholah	-	-	1
Pujer	-	-	-
Tlogosari	-	-	-
Sukosari	-	-	-
Sumber Wringin	-	-	-
Tapen	-	-	-
Wonosari	1	1	-
Tenggarang	1	2	1
Bondowoso	4	4	4
Curahdami	1	1	1
Binakal	-	-	-
Pakem	-	-	-
Wringin	-	-	-
Tegalampel	-	-	-
Taman Krocok	-	-	-
Klabang	-	-	-
Ijen	-	-	-
Botolinggo	-	-	-
Prajekan	-	-	-
Cermee	1	1	1
Bondowoso	9	10	9

Catatan/Note: ¹ Desa pada tabel ini termasuk Unit Permukiman Transmigrasi (UPT) yang masih dibina oleh kementerian terkait dan nagari di Kabupaten/Kota Sumatera Barat/Villages in this table include Transmigration Settlement Unit which is still fostered by the relevant ministries and the nagari in the Province of Sumatera Barat

Sumber/Source: BPS, Pendataan Potensi Desa (Podes)/ BPS—Statistics Indonesia, Village Potential Data Collection

Tabel
Table 4.1.11

Angka Partisipasi Murni (APM) dan Angka Partisipasi Kasar (APK) Menurut Jenjang Pendidikan di Kabupaten Bondowoso, 2019 dan 2020
Net Participation Rates and Gross Participation Rates by Educational Level in Bondowoso Regency, 2019 and 2020

Jenjang Pendidikan Educational Level	Angka Partisipasi Murni (APM) Net Participation Rates		Angka Partisipasi Kasar (APK) Gross Participation Rates	
	2019	2020	2019	2020
(1)	(2)	(3)	(4)	(5)
SD/MI Primary School	98,81	98,57	109,23	107,35
SMP/MTs Lower Secondary School	83,85	83,68	106,80	106,19
SMA/SMK/MA Upper Secondary School	48,94	48,54	65,57	66,81

Sumber/Source: BPS, Survei Sosial Ekonomi Nasional (Susenas)/BPS-Statistics Indonesia, National Socioeconomic Survey

Tabel
Table 4.1.12**Persentase Penduduk Berumur 15 Tahun ke Atas yang Melek Huruf Menurut Kelompok Umur di Kabupaten Bondowoso, 2019 dan 2020**
Percentage of Literate People Aged 15 Years and Over by Age Group in Bondowoso Regency, 2019 and 2020

Kelompok Umur Age Group	2019	2020
(1)	(2)	(3)
15–19	100,00	100,00
20–29	99,56	100,00
30–39	96,83	94,10
40–49	91,59	89,79
50–59	67,98	73,82
60–69	44,22	54,17
70+	32,14	41,54

Sumber/Source: BPS, Survei Sosial Ekonomi Nasional (Susenas)/BPS-Statistics Indonesia, National Socioeconomic Survey

Tabel
Table 4.1.13**Jumlah Mahasiswa, Kelulusan dan Dosen Universitas Bondowoso di Kabupaten Bondowoso, 2020**
Number Students, Graduate and Lecturer at Bondowoso University in Bondowoso Regency, 2020

Fakultas-Jurusan	Mahasiswa		Kelulusan		Dosen	
	Baru	Lama	Diploma	Sarjana	Tetap	Tdk Tetap
(1)	(2)	(3)	(4)	(5)	(6)	(7)
Keperawatan	41	171	65	-	9	-
Agribisnis	21	118	-	16	8	-
Hukum	44	47	-	-	-	-
Ilmu Administrasi Negara	16	90	-	15	9	-
Ilmu Hukum	44	102	-	56	8	-
Kependidikan Islam	52	158	-	16	7	-
Pendidikan Matematika	-	-	-	4	10	-
Teknik Sipil	9	116	-	9	3	-
Bimbingan Dan Konseling	-	-	-	-	8	-
Hukum Keluarga (Ahwal Syakhshiyah)	6	34	-	-	6	-
Jumlah	233	836	65	116	68	-

Sumber/Source: Universitas Bondowoso / Bondowoso University

Tabel 4.1.14 Jumlah Mahasiswa, Kelulusan dan Dosen Universitas Jember Kampus Bondowoso di Kabupaten Bondowoso, 2020
Number Students, Graduate and Lecturer at Jember University, Bondowoso Campus n Bondowoso Regency, 2020

Fakultas-Jurusan	Mahasiswa		Kelulusan			Dosen	
	Baru	Lama	Diploma	Sarjana	Magister	Tetap	Tdk Tetap
(1)	(2)	(3)	(4)	(5)	(6)	(7)	(8)
Fakultas Ekonomi dan Bisnis							
Akuntansi	119	32	-	-	-	24	3
Ekonomi Syariah	152	44	-	-	-	24	8
Fakultas Keguruan Dan Ilmu Pendidikan							
Pendidikan Matematika	108	25	-	-	-	21	8
Pendidikan Guru Sekolah Dasar	286	89	-	-	-	11	6
Fakultas Pertanian							
Agribisnis	100	25	-	-	-	7	6
Ilmu Pertanian-Perkebunan	91	63	-	-	-	11	2
Peternakan	79	68	-	-	-	6	4
FKM							
Gizi	74	-	-	-	-	6	4
Dosen Mata Kuliah Umum							
	-	70	-	-	-	6	4
Jumlah	1 009	416	-	-	-	116	45

Sumber/Source: Universitas Jember Kampus Bondowoso / Jember University, Bondowoso Campus

Tabel 4.1.15 Jumlah Mahasiswa, Kelulusan dan Dosen di STAI At-Taqwa di Kabupaten Bondowoso, 2020
Number Students, Graduate and Lecturer at STAI At-Taqwa in Bondowoso Regency, 2020

Fakultas-Jurusan	Mahasiswa Baru	Kelulusan		Dosen	
		Diploma	Sarjana	Tetap	Tidak Tetap
(1)	(2)	(3)	(4)	(5)	(6)
Tarbiyah					
Pendidikan Agama Islam (PAI)	128	-	105	8	4
Manajemen Pendidikan Islam (MPI)	134	-	68	7	2
Pendidikan Guru Madrasah Ibtidaiyah (PGMI)	38	-	40	4	2
Jumlah	300	-	213	19	8

Sumber/Source: STAI At-Taqwa Bondowoso

4.2 KESEHATAN HEALTH

Tabel 4.2.1 **Jumlah Desa¹/Kelurahan Yang Memiliki Sarana Kesehatan Menurut Kecamatan di Kabupaten Bondowoso, 2018–2020**
Number of Villages¹ Having Health Facilities by Subdistrict in Bondowoso Regency, 2018–2020

Kecamatan Subdistrict	Rumah Sakit Hospital		
	2018	2019	2020
(1)	(2)	(3)	(4)
Maesan	-	-	-
Grujugan	-	-	-
Tamanan	-	-	-
Jambesari Darus Sholah	-	-	-
Pujer	-	-	-
Tlogosari	-	-	-
Sukosari	-	-	-
Sumber Wringin	-	-	-
Tapen	-	-	-
Wonosari	1	-	-
Tenggarang	-	-	-
Bondowoso	3	3	3
Curahdami	-	-	-
Binakal	-	-	-
Pakem	-	-	-
Wringin	-	-	-
Tegalampel	-	-	-
Taman Krocok	-	-	-
Klabang	-	-	-
Ijen	-	-	-
Botolinggo	-	-	-
Prajejan	-	-	-
Cermee	-	-	-
Bondowoso	4	3	3

Lanjutan Tabel/*Continued Table* 4.2.1

Kecamatan <i>Subdistrict</i>	Rumah Sakit Bersalin <i>Maternity Hospital</i>		
	2018	2019	2020
(1)	(5)	(6)	(7)
Maesan	-	-	-
Grujugan	-	-	-
Tamanan	-	-	-
Jambesari Darus Sholah	-	-	-
Pujer	-	-	-
Tlogosari	-	-	-
Sukosari	-	-	-
Sumber Wringin	-	-	-
Tapen	-	-	-
Wonosari	-	-	-
Tenggarang	-	-	-
Bondowoso	-	-	-
Curahdami	-	-	-
Binakal	-	-	-
Pakem	-	-	-
Wringin	-	-	-
Tegalampel	-	-	-
Taman Krocok	-	-	-
Klabang	-	-	-
Ijen	-	-	-
Botolinggo	-	-	-
Prajekan	-	-	-
Cermee	-	-	-
Bondowoso	-	-	-

Lanjutan Tabel/Continued Table 4.2.1

Kecamatan Subdistrict	Poliklinik Polyclinic		
	2018	2019	2020
(1)	(8)	(9)	(10)
Maesan	-	-	-
Grujugan	1	-	-
Tamanan	-	-	-
Jambesari Darus Sholah	-	-	-
Pujer	3	1	-
Tlogosari	-	-	-
Sukosari	-	-	-
Sumber Wringin	-	-	-
Tapen	-	1	1
Wonosari	-	1	1
Tenggarang	1	-	-
Bondowoso	5	3	3
Curahdami	1	-	1
Binakal	-	-	-
Pakem	-	-	-
Wringin	-	-	-
Tegalampel	-	1	1
Taman Krocok	-	-	1
Klabang	-	-	-
Ijen	-	-	-
Botolinggo	-	-	-
Prajekan	-	-	-
Cermee	-	-	-
Bondowoso	11	7	8

Lanjutan Tabel/*Continued Table* 4.2.1

Kecamatan Subdistrict	Puskesmas Public Health Center		
	2018	2019	2020
(1)	(11)	(12)	(13)
Maesan	-	1	1
Grujugan	1	1	1
Tamanan	1	1	1
Jambesari Darus Sholah	1	1	1
Pujer	1	1	1
Tlogosari	1	1	1
Sukosari	1	1	1
Sumber Wringin	1	1	1
Tapen	2	2	2
Wonosari	1	1	-
Tenggarang	1	1	1
Bondowoso	3	3	3
Curahdami	1	1	1
Binakal	1	1	1
Pakem	1	1	1
Wringin	1	1	1
Tegalampel	1	1	1
Taman Krocok	1	-	1
Klabang	1	1	1
Ijen	1	1	1
Botolinggo	1	1	1
Prajekan	1	1	1
Cermee	1	1	1
Bondowoso	25	25	25

Lanjutan Tabel/*Continued Table 4.2.1*

Kecamatan Subdistrict	Puskesmas Pembantu Subsidiary of Public Health Center		
	2018	2019	2020
(1)	(14)	(15)	(16)
Maesan	3	3	3
Grujugan	4	4	4
Tamanan	2	2	2
Jambesari Darus Sholah	1	1	1
Pujer	3	3	3
Tlogosari	4	3	3
Sukosari	1	2	2
Sumber Wringin	2	2	2
Tapen	2	2	2
Wonosari	3	2	2
Tenggarang	3	3	3
Bondowoso	4	4	4
Curahdami	2	3	3
Binakal	2	2	2
Pakem	2	2	2
Wringin	1	2	2
Tegalampel	2	2	2
Taman Krocok	2	3	3
Klabang	2	2	2
Ijen	2	2	2
Botolinggo	5	5	5
Prajekan	1	2	2
Cermee	8	6	6
Bondowoso	61	62	62

Lanjutan Tabel/*Continued Table* 4.2.1

Kecamatan <i>Subdistrict</i>	Apotek <i>Pharmacy</i>		
	2018	2019	2020
(1)	(17)	(18)	(19)
Maesan	2	2	2
Grujugan	-	-	-
Tamanan	1	1	1
Jambesari Darus Sholah	-	-	-
Pujer	2	1	1
Tlogosari	1	1	1
Sukosari	1	1	1
Sumber Wringin	-	-	-
Tapen	-	-	1
Wonosari	1	1	1
Tenggarang	1	1	3
Bondowoso	8	8	8
Curahdami	-	1	1
Binakal	-	-	-
Pakem	-	-	-
Wringin	1	1	1
Tegalampel	-	1	1
Taman Krocok	-	-	-
Klabang	-	-	-
Ijen	-	-	-
Botolinggo	-	-	-
Prajekan	2	1	1
Cermee	1	1	1
Bondowoso	21	21	24

Catatan/*Note*: ¹ Desa pada tabel ini termasuk Unit Permukiman Transmigrasi (UPT) yang masih dibina oleh kementerian terkait dan nagari di Kabupaten/Kota Sumatera Barat/*Villages in this table include Transmigration Settlement Unit which is still fostered by the relevant ministries and the nagari in the Province of Sumatera Barat*

Sumber/*Source*: BPS, Pendataan Potensi Desa (Podes)/*BPS-Statistics Indonesia, Village Potential Data Collecting*

Tabel 4.2.2 Jumlah Tenaga Kesehatan Menurut Kecamatan di Kabupaten Bondowoso, 2020
Number of Medical Personnel by Subdistrict in Bondowoso Regency, 2020

Kecamatan Subdistrict	Dokter			Perawat			Bidan	Bidan Desa	Dukun Bermitra
	Umum	Spesialis	Gigi	Umum	SPK	Gizi			
(1)	(2)	(3)	(4)	(5)	(6)	(7)	(8)	(9)	(10)
Maesan	3	-	1	31	1	2	15	12	33
Grujugan	2	-	1	25	-	1	10	10	2
Tamanan	3	-	2	32	-	2	13	8	14
Jambesari Darus Sholah	2	-	3	34	-	3	14	11	24
Pujer	2	-	1	30	-	2	23	13	26
Tlogosari	2	-	2	28	-	1	15	10	35
Sukosari	1	-	1	20	-	2	5	6	7
Sumber Wringin	1	-	1	19	-	2	12	8	32
Tapen	2	-	2	26	-	1	14	5	14
Wonosari	2	-	1	28	-	2	14	17	16
Tenggarang	2	-	1	30	-	1	11	21	10
Bondowoso	35	49	10	539	-	23	125	9	-
Curahdami	2	-	1	22	-	2	8	12	16
Binakal	2	-	2	19	-	2	14	9	-
Pakem	1	-	1	23	-	2	14	6	15
Wringin	1	-	1	31	-	1	15	12	12
Tegalampel	5	-	1	25	-	2	13	10	16
Taman Krocok	1	-	1	25	-	2	12	6	19
Klabang	2	-	1	24	-	1	13	11	15
Ijen	2	-	0	18	-	1	15	8	9
Botolinggo	2	-	2	14	-	2	6	7	36
Prajekan	2	-	1	22	-	2	9	7	17
Cermee	3	-	2	43	-	2	9	23	36
Diskeskab	-	-	-	11	-	2	5	-	-
Bondowoso	80	49	39	1 119	1	63	404	241	404

Sumber/Source: Dinas Kesehatan Kabupaten Bondowoso/ Health Services of Bondowoso Regency

Tabel
Table 4.2.3**Jumlah Fasilitas Kesehatan Menurut Kecamatan di
Kabupaten Bondowoso, 2020**
*Number of Health Facilities by Subdistrict in Bondowoso
Regency, 2020*

Kecamatan <i>Subdistrict</i>	Rumah Sakit Umum	Rumah Sakit Khusus	Rumah Bersalin	Puskesmas	Klinik/Balai Kesehatan
(1)	(2)	(3)	(4)	(5)	(6)
Maesan	-	-	-	1	-
Grujugan	-	-	-	1	-
Tamanan	-	-	-	1	-
Jambesari Darus Sholah	-	-	-	1	-
Pujer	-	-	-	1	-
Tlogosari	-	-	-	1	-
Sukosari	-	-	-	1	-
Sumber Wringin	-	-	-	1	-
Tapen	-	-	-	1	-
Wonosari	-	-	-	1	1
Tenggarang	-	-	-	1	-
Bondowoso	3	-	1	3	6
Curahdami	-	-	-	1	1
Binakal	-	-	-	1	-
Pakem	-	-	-	1	-
Wringin	-	-	-	1	-
Tegalampel	-	-	-	1	1
Taman Krocok	-	-	-	1	-
Klabang	-	-	-	1	-
Ijen	-	-	-	1	-
Botolinggo	-	-	-	1	-
Prajekan	-	-	-	1	-
Cermee	-	-	-	1	1
Bondowoso	3	-	1	25	10

Lanjutan Tabel/*Continued Table 4.2.3*

Kecamatan Subdistrict	Posyandu	Ponkesdes	Poskeskel
(1)	(7)	(8)	(9)
Maesan	70	9	-
Grujugan	52	7	-
Tamanan	46	7	-
Jambesari Darus Sholah	56	8	-
Pujer	54	8	-
Tlogosari	59	7	-
Sukosari	28	2	-
Sumber Wringin	54	4	-
Tapen	45	7	-
Wonosari	54	9	-
Tenggarang	58	8	1
Bondowoso	104	1	6
Curahdami	36	9	-
Binakal	28	6	-
Pakem	31	6	-
Wringin	46	11	-
Tegalampel	34	6	-
Taman Krocok	29	4	-
Klabang	27	9	-
Ijen	34	3	-
Botolinggo	23	4	-
Prajejan	40	5	-
Cermee	77	10	-
Bondowoso	1 085	150	7

Keterangan: Di Provinsi Jawa Timur tidak ada Polindes; yang ada Pondok Kesehatan Desa yang terdiri dari tenaga kesehatan Bidan dan Perawat sehingga melayani Poli Umum dan Poli KIA. Untuk Kelurahan juga ada Pondok Kesehatan Kelurahan (Ponkeskel)

Sumber/Source: Dinas Kesehatan Kabupaten Bondowoso/ *Health Services of Bondowoso Regency*

Tabel
Table 4.2.4

Kegiatan Rumah Sakit Daerah dr. H. Koesnadi Kabupaten Bondowoso, 2019 - 2020
Activity of Public Hospital dr H. Koesnadi Bondowoso Regency, 2019 - 2020

Uraian Explanation	Satuan Unit	2019	2020
(1)	(2)	(3)	(4)
Rawat Inap	pasien	15 851	14 393
Rawat Jalan	pasien	85 576	91 274
Unit Gawat Darurat	pasien	20 912	13 941
Imunisasi	pasien	303	1 014
Kebidanan	Persalinan	3 136	2 660
Kesehatan Gigi dan Mulut	pasien	2 729	1 834
Kesehatan Jiwa	pasien	7 525	6 391
Farmasi	kertas resep	113 589	185 704
Transfusi Darah	pasien	2 647	2 692
Pengujian Kesehatan	pasien	257 782	2 076
Pembedahan	pasien	2 755	2 524
Kamar Jenasah	Mayat	43	46
Radiologi	pasien	10 765	10 439

Sumber/Source: Rumah Sakit Umum dr. H. Koesnadi Bondowoso/ dr. Koesnadi Public Hospital of Bondowoso Regency

Tabel
Table 4.2.5**Jumlah Paramedis di RSUD dr. H. Koesnadi Kabupaten Bondowoso, 2019 - 2020**
Number of Paramedic at Public Hospital dr. H. Koesnadi Bondowoso Regency, 2019 - 2020

Paramedis/ Paramedic	2019	2020
(1)	(2)	(3)
Tenaga Medik Dasar		
Dokter Umum	20	21
Dokter Gigi	-	-
Tenaga Medik Spesialis Dasar		
Dokter Spesialis Bedah	2	3
Dokter Spesialis Penyakit Dalam	3	3
Dokter Spesialis Anak	3	2
Dokter Spesialis Obgyn	3	4
Tenaga Spesialis Penunjang Medik		
Dokter Spesialis Anestesiologi	2	2
Dokter Spesialis Radiologi	2	2
Dokter Spesialis Rehabilitasi Medik	1	1
Dokter Spesialis Patologi Klinik	1	1
Dokter Spesialis Patologi Anatomi	1	1
Tenaga Medik Spesialis Lain		
Dokter Spesialis Mata	1	1
Dokter Spesialis THT	2	2
Dokter Spesialis Syaraf	2	2
Dokter Spesialis Jantung & Pembuluh Darah	1	1
Dokter Spesialis Kulit dan Kelamin	1	1
Dokter Spesialis Jiwa	1	1
Dokter Spesialis Bedah Onkologi	1	1
Dokter Spesialis Paru	1	1
Dokter Spesialis Orthopaedi dan Traumatologi	1	1

Lanjutan Tabel/*Continued Table* 4.2.5

Paramedis/ Paramedic	2019	2020
(1)	(2)	(3)
Tenaga Medik Spesialis Gigi Mulut		
Dokter Gigi Spesialis Bedah Mulut	1	1
Dokter Gigi Spesialis Bedah Konservasi/Endodonsi	1	1
Dokter Gigi Spesialis Orthodonti	1	-
Dokter Gigi Spesialis Pedodonti	1	1
Dokter Gigi Spesialis Kedokteran Gigi Anak	1	1
Tenaga Paramedis dan Tenaga Kesehatan Lain		
Keperawatan :		
SPK	-	-
D3 Perawat	134	146
D4 Perawat Pendidik	4	3
Ners	129	149
S1 Perawat	2	-
S2 Manajemen Kesehatan	-	-
SPRG	-	-
D3 Kebidanan	36	31
D4 Kebidanan	3	10
D4 Bidan Pendidik	5	-
S1 Bidan	1	3
Apoteker	13	13
S1 Farmasi	-	1
D3 Farmasi	32	29
D3 Analis Farmasi dan Makanan	1	-
SMF	-	4
Gizi :		
D1 Sekolah Pendidikan Akademi Gizi	-	-

Lanjutan Tabel/Continued Table 4.2.5

Paramedis/ Paramedic	2019	2020
(1)	(2)	(3)
D3 Gizi	3	2
D4 Gizi	4	4
S1 Ilmu Gizi	2	2
S2 Manajemen Kesehatan	-	-
D3 Rekam Medik dan Informasi Kesehatan	3	3
D4 Perekam dan Informasi Kesehatan	6	6
D3 Kesehatan Lingkungan	-	2
S1 Kesehatan Lingkungan	3	1
S1 Kesehatan Masyarakat	-	-
S1 Teknik Lingkungan	-	-
S1 Kesehatan Masyarakat	-	-
SMF	-	-
D1 Manajemen Pemasaran Apoteker Farmasi	-	-
SMA	-	-
SMK	-	-
D3 Analisis Kesehatan	15	11
D4 Analisis Kesehatan	1	-
S2 Manajemen Kesehatan	-	-
S1 Biologi	1	1
D3 Radiologi (Radiografer)	11	11
D3 Teknik Radiodiagnostik dan Radioterapi	-	-
D3 Fisioterapi	3	3
D3 Terapis Wicara	1	1
D4 Fisioterapi	1	1
Orthotik Prostetik	1	1
Tenaga Kesehatan Lain	-	-

Lanjutan Tabel/*Continued Table 4.2.5*

Paramedis/ Paramedic	2019	2020
(1)	(2)	(3)
D3 Refraksionis	1	1
D3 Teknik Elektromedik	2	2
D4 Elektromedik	1	1
Sarjana Psikologi	1	1
S1 Teknik Fisika	1	1
D3 Perawat Gigi	2	2
Sarjana Kesehatan Masyarakat	5	8
Tenaga Non Medis & Lainnya (admin & structural, non medis)	226	201
Jumlah / Total	708	710

Sumber/Source: Rumah Sakit Umum dr. H. Koesnadi Bondowoso/ *dr. Koesnadi Public Hospital of Bondowoso Regency*

Tabel
Table 4.2.6

Jumlah Kamar dan Tempat Tidur Menurut Kelas dan Tarip Rawat Inap Menurut Jenis Pelayanan di RSUD dr. H. Koesnadi Kabupaten Bondowoso, 2020
Number of Room and Bed according Class and Rate Of Expense Of Take Care of With Lodged according to Type Of Service At Public Hospital dr. H. Koesnadi Bondowoso, 2020

Jenis Kamar / Ruang	Jumlah Kamar	Jumlah Tempat Tidur	Tarif Rawat Inap (Rp)
(1)	(2)	(3)	(5)
Utama 1	5	4	390 000
Utama 2	8	9	325 000
Utama 3	18	20	260 000
Kelas I	19	32	190 000
Kelas II	19	50	140 000
Kelas III	9	105	100 000
ICU	1	7	250 000
Perinatologi	1	29	200 000

Sumber/Source: Rumah Sakit Umum dr. H. Koesnadi Bondowoso/ dr. Koesnadi Public Hospital of Bondowoso Regency

Tabel
Table 4.2.7**Kegiatan Rumah Sakit Bhayangkara Kabupaten
Bondowoso, 2020**
*Activity of Public Hospital Bhayangkara Bondowoso
Regency, 2020*

Uraian <i>Explanation</i>	Satuan <i>Unit</i>	2019	2020
(1)	(2)	(3)	(4)
Rawat Inap	pasien	9 768	7 648
Rawat Jalan	pasien	81 912	68 153
Unit Gawat Darurat	pasien	11 724	8 080
Imunisasi	pasien	633	266
Kebidanan	persalinan	1 877	1 159
Kesehatan Gigi dan Mulut	pasien	1 458	90
Kesehatan Jiwa	pasien	-	-
Farmasi	kertas resep	-	-
Transfusi Darah	pasien	-	-
Pengujian Kesehatan	pasien	-	-
Pembedahan	pasien	2 068	1 948
Kamar Jenasah	mayat	-	-
Radiologi	pasien	7 424	6 531

Sumber/Source: Rumah Sakit Bhayangkara Bondowoso / *Bhayangkara Public Hospital of Bondowoso Regency*

Tabel 4.2.8 Jumlah Paramedis di RS Bhayangkara Kabupaten Bondowoso, 2020
Table Number of Paramedic at Public Hospital Bhayangkara Bondowoso Regency, 2020

Paramedis/ Paramedic	2019	2020
(1)	(2)	(3)
Dokter Umum/Doctor	9	8
Dokter Spesialis/ Doctor's Specialist		
Anak	2	2
Bedah	2	2
Penyakit Dalam	2	2
Kandungan	2	2
Saraf	1	1
Kelamin & Kulit	1	1
THT	1	1
Radiologi	1	1
Mata	1	1
Jantung dan Pembuluh Darah	1	1
Bedah Onkologi	1	1
Paru	1	1
Orthopaedi dan Traumatologi	1	1
Jiwa	-	-
Anestesiologi	2	2
Rehabilitasi Medik	1	1
Patologi Klinik	-	-
Patologi Anatomi	-	-
Dokter Gigi	1	1
Dokter Gigi spesialis :		
Bedah Mulut	-	-
Orthodonti	-	-

Lanjutan Tabel/*Continued Table 4.2.8*

Paramedis/ Paramedic	Jumlah / Total SDM 2019	Jumlah / Total SDM 2020
(1)	(2)	(3)
Paramedis/Paramedics		
D III Keperawatan/Academy of Health Care	82	83
S1 Keperawatan	17	21
Bidan/Midwife	22	24
SPK/Health Care School	1	1
Penunjang Medis		
Apoteker/ Pharmacy	2	3
Ahli Madya Rontgent/ Rontgen Technical Worker	2	2
Ahli Madya Fisioterapi	3	4
Ahli Madya Terapis Wicara	1	-
Ahli Madya Analisis Kesehatan	5	6
Asisten Apoteker/Pharmacist Assistant	14	13
Ahli Madya Anastesi	1	-
Ahli Madya Elektro Medik	1	-
Tenaga Kesehatan Masyarakat	1	1
Gizi/Nutrient Specialist	2	2
Psikolog	-	1

Sumber/*Source*: Rumah Sakit Bhayangkara Bondowoso/ *Bhayangkara Public Hospital of Bondowoso Regency*

Tabel
Table 4.2.9

Jumlah Kamar dan Tempat Tidur Menurut Kelas dan Tarif Rawat Inap di RS Bhayangkara Kabupaten Bondowoso, 2020
Number of Room and Bed According Class and Rate Of Expense Of Take Care Of With Lodged at Public Hospital Bhayangkara Bondowoso, 2020

Jenis kamar / ruang	Jumlah Kamar	Jumlah Tempat Tidur	Tarif Rawat Inap (Rp.)
(1)	(2)	(3)	(4)
Utama 1	-	-	-
Utama 2	-	-	-
Utama 3	-	-	-
Kelas I	5	10	160 000
Kelas II	6	19	140 000
Kelas III	4	32	80 000
ICU	1	4	300 000
Perinatologi Kelas VIP	1	3	70 000
Perinatologi Kelas I	1	2	60 000
Perinatologi Kelas II	1	4	55 000
Perinatologi Kelas III	1	10	50 000
VIP	21	21	270 000
VVIP	1	1	300 000

Sumber/Source: Rumah Sakit Bhayangkara Bondowoso/ Bhayangkara Public Hospital of Bondowoso Regency

Tabel
Table 4.2.10**Hasil Imunisasi Menurut Jenis Imunisasi di Kabupaten Bondowoso, 2020**
Results Immunisation according to the type Immunizations in Bondowoso Regency, 2020

Jenis imunisasi <i>Type of immunizations</i>	Sasaran <i>Object</i>	Realisasi	Persen <i>Percent</i>
(1)	(2)	(3)	(4)
I, Bayi			
BCG	9 608	10 103	105,2
DPT I	9 608	10 057	104,7
DPT II	9 608	9 967	103,7
DPT III	9 608	9 820	102,2
Polio I	9 608	10 084	105,0
Polio II	9 608	9 990	104,0
Polio III	9 608	9 875	102,8
Polio IV	9 608	9 776	101,7
Campak	9 608	9 729	101,3
II, TT WUS			
Dosis	181 381	26 811	14,78
III, Imunisasi Anak Sekolah			
DT Kelas I	11 185	9 118	81,52
TT Kelas II	10 885	10 225	93,93
TT Kelas III	11 307	10 997	97,30

Sumber/Source: Dinas Kesehatan Kabupaten Bondowoso/ Health Services of Bondowoso Regency

Tabel
Table 4.2.11**Banyaknya Bayi yang Diimunisasi Menurut Kecamatan dan Jenis Imunisasi Kabupaten Bondowoso, 2020**
Number of Infants Immunized According to the District and Type Immunization in Bondowoso Regency, 2020

<i>Kecamatan Subdistrict</i>	DPT 1	BCG	POLIO	Campak
(1)	(2)	(3)	(4)	(5)
Maesan	590	609	610	603
Grujugan	501	495	494	503
Tamanan	547	559	553	507
Jambesari Darus Sholah	569	576	580	564
Pujer	530	528	511	517
Tlogosari	555	562	555	534
Sukosari	176	191	180	175
Sumber Wringin	455	468	455	487
Tapen	452	463	457	429
Wonosari	505	541	505	495
Tenggarang	558	623	555	538
Bondowoso	932	919	930	1 004
Curahdami	490	499	477	441
Binakal	253	238	251	245
Pakem	292	299	290	283
Wringin	418	463	409	495
Tegalampel	311	332	313	270
Taman Krocok	142	183	147	128
Klabang	163	214	172	175
Ijen	347	321	328	355
Botolinggo	169	159	169	161
Prajekan	235	255	219	228
Cermee	630	606	616	592
Bondowoso	9 820	4 488	9 776	9 729

Sumber/Source: Dinas Kesehatan Kabupaten Bondowoso/ Health Services of Bondowoso Regency

Tabel
Table 4.2.12**Jumlah Puskesmas dan Pengunjung Menurut Kecamatan di Kabupaten Bondowoso, 2020**
Number of Health Centers and Visitors in the Subdistrict Bondowoso Regency, 2020

Kecamatan Subdistrict	Jumlah /Total	
	Puskesmas Health center	Pengunjung Visitor
(1)	(2)	(3)
Maesan	1	12 343
Grujugan	1	13 796
Tamanan	1	3 664
Jambesari Darus Sholah	1	8 220
Pujer	1	7 204
Tlogosari	1	25 295
Sukosari	1	5 139
Sumber Wringin	1	9 930
Tapen	1	19 874
Wonosari	1	30 497
Tenggarang	1	24 728
Bondowoso	3	40 388
Curahdami	1	17 417
Binakal	1	12 606
Pakem	1	12 287
Wringin	1	8 724
Tegalampel	1	26 089
Taman Krocok	1	9 161
Klabang	1	8 138
Ijen	1	15 329
Botolinggo	1	6 726
Prajekan	1	11 636
Cermee	1	50 753
Bondowoso	25	379 944

Sumber/Source: Dinas Kesehatan Kabupaten Bondowoso/ Health Services of Bondowoso Regency

Tabel 4.2.13 Banyaknya Kunjungan Ibu dan Anak di Puskesmas Menurut Kecamatan di Kabupaten Bondowoso, 2020
Increasing Numbers of Mothers and Children in Health Centers in Subdistricts Bondowoso Regency, 2020

Kecamatan Subdistrict	Ibu Hamil	Ibu Menyusui	Bayi	Anak Balita	Jumlah
(1)	(2)	(3)	(4)	(5)	(6)
Maesan	5 318	8 665	6 258	19 972	40 213
Grujugan	3 259	5 272	4 896	15 520	28 947
Tamanan	4 336	8 209	6 052	21 116	39 713
Jambesari Darus Sholah	4 718	4 318	4 564	16 730	30 330
Pujer	4 193	7 637	6 507	20 843	39 180
Tlogosari	1 438	3 360	2 580	9 572	16 950
Sukosari	1 160	2 654	2 454	6 186	12 454
Sumber Wringin	2 872	5 124	4 474	10 036	22 506
Tapen	2 651	6 908	5 331	14 787	29 677
Wonosari	4 723	5 949	6 805	15 494	32 971
Tenggarang	2 089	4 438	6 905	19 468	32 900
Bondowoso	4 221	8 776	10 643	29 908	53 548
Curahdami	2 957	4 147	5 226	9 587	21 917
Binakal	1 518	2 258	2 978	6 184	12 938
Pakem	1 347	2 458	2 189	7 956	13 950
Wringin	3 509	8 450	7 580	20 542	40 081
Tegalampel	1 665	1 296	2 390	7 342	12 693
Taman Krocok	1 588	3 224	3 046	8 141	15 999
Klabang	1 315	1 531	1 881	5 908	10 635
Ijen	1 055	2 189	2 308	5 976	11 528
Botolinggo	1 668	2 537	3 532	12 333	20 070
Prajeakan	2 058	2 767	3 796	9 910	18 531
Cermee	3 528	4 112	5 836	21 491	34 967
Bondowoso	63 186	106 279	108 231	315 002	592 698

Sumber/Source: Dinas Kesehatan Kabupaten Bondowoso/ Health Services of Bondowoso Regency

Tabel
Table 4.2.14**Jumlah Pasien Menurut Jenis Penyakit di Kabupaten Bondowoso, 2020**
Number of Patient by Type of Diseases in Bondowoso Regency, 2020

Jenis Penyakit/ <i>Diseases</i>	Jumlah Penderita/ <i>Number of Patient</i>
(1)	(2)
Influenza	19 476
Gastritis	18 909
Hipertensi Esensial	18 404
Gastroenteritis	11 670
Demam Thypoid	6 638
Dermatitis Alergi	6 607
Artritis Remathoid	5 056
Tension Headache	4 556
Kojungtivitis Alergi	3 470
TB Paru	3 401
Asma	2 859
Diabetes Mellitus Tipe 2	2 650
Migren	2 578
Rinitis Akut	2 522
Faringitis Akut	2 498

Sumber/Source: Dinas Kesehatan Kabupaten Bondowoso/ Health Services of Bondowoso Regency

Tabel 4.2.15 Jumlah Pasangan Usia Subur dan Peserta KB Aktif Menurut Alat Kontrasepsi di Kabupaten Bondowoso, 2020
Number of Eligible Couples and Family Planning Participants by type of Contraception in Bondowoso Regency, 2020

Kecamatan Subdistrict	Jumlah PUS Eligible Couples	Peserta KB Aktif Family Planning Participants			
		IUD	MOW	MOP	Kondom Condom
(1)	(2)	(3)	(4)	(5)	(6)
Maesan	8 843	336	71	87	10
Grujugan	8 287	274	102	46	62
Tamanan	6 840	216	144	35	42
Jambesari Darus Sholah	6 778	113	141	24	9
Pujer	7 288	114	25	38	16
Tlogosari	7 989	70	68	10	18
Sukosari	2 863	36	53	28	5
Sumber Wringin	5 488	128	37	30	6
Tapen	7 951	603	93	141	29
Wonosari	9 343	240	78	35	20
Tenggarang	7 389	251	203	108	63
Bondowoso	10 898	958	425	118	140
Curahdami	6 390	153	114	30	15
Binakal	3 429	72	41	21	3
Pakem	4 998	128	85	16	2
Wringin	8 397	318	80	51	14
Tegalampel	5 170	91	123	21	48
Taman Krocok	4 203	904	46	24	-
Klabang	3 765	298	106	47	33
Ijen	3 366	184	50	13	13
Botolinggo	5 971	262	70	53	21
Prajekan	4 039	128	63	9	26
Cermee	8 193	140	53	17	10
Bondowoso	147 878	6 017	2 271	1 002	605

Lanjutan Tabel/Continued Table 4.2.15

Kecamatan Subdistrict	Peserta KB Aktif Family Planning Participants			
	Implan Implants	Suntikan Injection	Tablet Pill	Jumlah Total
	(1)	(3)	(4)	(5)
Maesan	527	4 540	1 360	6 931
Grujugan	1 247	3 540	1 412	6 683
Tamanan	340	2 937	1 359	5 073
Jambesari Darus Sholah	668	3 792	1 035	5 782
Pujer	498	3 305	1 395	5 391
Tlogosari	475	4 219	1 139	5 999
Sukosari	183	1 757	435	2 497
Sumber Wringin	326	2 740	1 211	4 478
Tapen	371	4 559	695	6 491
Wonosari	563	4 251	1 816	7 003
Tenggarang	1 183	3 523	1 049	6 380
Bondowoso	647	3 907	2 415	8 610
Curahdami	523	2 767	1 267	4 869
Binakal	444	1 318	551	2 450
Pakem	639	2 145	802	3 817
Wringin	905	3 357	1 469	6 194
Tegalampel	701	2 246	938	4 168
Taman Krocok	687	1 182	265	3 108
Klabang	356	1 319	700	2 859
Ijen	318	1 605	283	2 466
Botolinggo	536	2 960	1 054	4 956
Prajejan	157	1 282	1 309	2 974
Cermee	555	4 655	914	6 344
Bondowoso	12 849	67 906	24 873	115 523

Sumber/Source: Badan Pemberdayaan Perempuan dan Keluarga Berencana/ Office of Women's Empowerment and Family Planning Bondowoso

Tabel 4.2.16 Banyaknya Persediaan Darah dan Darah yang Tersalurkan Menurut Golongan Darah di Kabupaten Bondowoso, 2020
Table 4.2.16 Number of Blood Stocks and Transfused by Blood Type in Bondowoso Regency, 2020

Jenis darah <i>Kinds of Blood</i>	Persediaan Darah <i>Blood Stocks</i>	Darah yang Tersalurkan <i>Blood Transfused</i>
(1)	(2)	(3)
Golongan Darah A	3 177	1 518
Golongan Darah B	4 901	2 437
Golongan Darah AB	1 104	2 830
Golongan Darah O	6 069	474
Bondowoso	15 251	7 259

Sumber/Source: PMI Cabang Bondowoso / Indonesian Red Cross of Bondowoso Regency

Tabel
Table 4.2.17**Jumlah Pendonor, Darah Yang Diperoleh dan Permintaan Darah Perbulan di Kabupaten Bondowoso, 2020**
Number of Donors , Blood Obtained and Blood Requests Monthly in Bondowoso Regency, 2020

Bulan Month	Pedonor (orang)	Darah Didapat (Bag)	Permintaan Darah (Bag)
(1)	(2)	(3)	(4)
Januari/January	1 495	774	774
Februari/February	1 422	607	607
Maret/March	1 310	711	711
April/April	852	513	513
Mei/May	1 032	462	462
Juni/June	1 197	529	529
Juli/July	1 274	645	645
Agustus/August	1 027	527	527
September/September	1 419	635	635
Oktober/October	1 382	627	627
November/November	1 467	635	635
Desember/December	1 373	594	594
Bondowoso	15 251	7 259	7 259

Sumber/Source: PMI Cabang Bondowoso / Indonesian Red Cross of Bondowoso Regency

Tabel 4.2.18 Jumlah Darah yang Diperoleh Menurut Golongan Darah per Bulan di Kabupaten Bondowoso, 2020
Number of Blood Obtained by Blood Type Monthly in Bondowoso Regency, 2020

Bulan Month	Golongan Darah (dalam Bag)				Jumlah
	A	B	O	AB	
(1)	(2)	(3)	(4)	(5)	(6)
Januari/January	128	199	44	242	613
Februari/February	139	165	43	228	575
Maret/March	45	163	35	242	485
April/April	81	128	29	201	439
Mei/May	88	133	35	191	447
Juni/June	103	168	34	210	515
Juli/July	109	168	38	214	529
Agustus/August	96	136	27	175	434
September/September	132	192	37	244	605
Oktober/October	140	183	48	223	594
November/November	116	241	36	231	624
Desember/December	119	196	209	46	570
Bondowoso	1 296	2 072	2 610	452	6 430

Sumber/Source: PMI Cabang Bondowoso / Indonesian Red Cross of Bondowoso Regency

4.3 AGAMA DAN SOSIAL LAINNYA RELIGION AND OTHER SOCIAL AFFAIRS

Tabel 4.3.1 Jumlah Penduduk Menurut Kecamatan dan Agama yang Dianut di Kabupaten Bondowoso, 2020
Population by Subdistrict and Religion in Bondowoso Regency, 2020

Kecamatan Subdistrict	Islam	Protestan Protestant	Katolik Catholic	Hindu	Budha Buddha	Lainnya Others
(1)	(2)	(3)	(4)	(5)	(6)	(7)
Maesan	51 656	136	51	-	9	-
Grujugan	39 759	41	6	6	7	1
Tamanan	41 222	68	22	1	6	1
Jambesari Darus Sholah	31 823	81	14	2	1	-
Pujer	43 072	132	18	1	11	-
Tlogosari	48 972	58	55	2	5	-
Sukosari	16 512	45	12	-	8	-
Sumber Wringin	37 108	98	13	2	1	2
Tapen	36 705	124	7	7	3	-
Wonosari	43 536	109	31	1	8	1
Tenggarang	45 514	141	56	15	10	-
Bondowoso	78 842	2 174	1 013	122	228	1
Curahdami	36 098	131	64	64	1	-
Binakal	18 265	-	1	-	1	-
Pakem	26 002	1	1	3	-	-
Wringin	42 920	8	1	-	-	-
Tegalampel	28 068	105	55	-	8	-
Taman Krocok	18 317	2	1	-	-	-
Klabang	19 753	71	14	4	13	-
Ijen	12 908	11	2	2	-	-
Botolinggo	38 383	10	-	3	-	-
Prajean	27 704	144	22	7	10	-
Cermee	50 129	79	13	5	31	-
Bondowoso	833 268	3 769	1 472	247	361	6

Keterangan: Data Pelayanan

Sumber/Source: Dinas Kependudukan dan Pencatatan Sipil Kabupaten Bondowoso/Population and Civil Registration Agency of Bondowoso Regency

Tabel 4.3.2 Jumlah Tempat Peribadatan Menurut Kecamatan di Kabupaten Bondowoso, 2020
Number of Places of Worship by Subdistrict and Religion in Bondowoso Regency, 2020

Kecamatan Subdistrict	Masjid Mosque	Mushola Pray Room	Gereja Protestan Protestant Church	Gereja Katholik Catholic Church	Pura Temple	Vihara
(1)	(2)	(3)	(4)	(5)	(6)	(7)
Maesan	85	514	-	-	-	-
Grujugan	56	733	-	-	-	-
Tamanan	47	326	-	-	-	-
Jambesari Darus Sholah	40	613	-	-	-	-
Pujer	56	565	-	-	-	-
Tlogosari	81	680	-	-	-	-
Sukosari	35	181	-	-	-	-
Sumber Wringin	64	563	-	-	-	-
Tapen	45	285	-	-	-	-
Wonosari	54	690	-	-	-	-
Tenggarang	48	361	-	-	-	-
Bondowoso	52	292	6	2	-	-
Curahdami	43	589	1	1	1	1
Binakal	27	391	-	-	-	-
Pakem	48	352	-	-	-	-
Wringin	57	468	-	-	-	-
Tegalampel	34	375	-	-	-	-
Taman Krocok	27	179	-	-	-	-
Klabang	29	356	-	-	-	-
Ijen	74	700	-	-	-	-
Botolinggo	20	84	-	-	-	-
Prajeakan	36	364	-	-	-	-
Cermee	95	547	-	-	-	-
Bondowoso	1 153	10 208	7	3	1	1

Sumber/Source: Kementerian Agama Kabupaten Bondowoso/Ministry of Religious Affairs of Bondowoso Regency

Tabel
Table 4.3.3**Jumlah Desa¹/Kelurahan yang Mengalami Bencana Alam²
Menurut Kecamatan di Kabupaten Bondowoso, 2014-
2020**
*Number of Villages¹ that Had Natural Disaster² by
Subdistrict in Bondowoso Regency, 2014-2020*

Kecamatan Subdistrict	Banjir/Flood		
	2018	2019	2020
(1)	(2)	(3)	(4)
Maesan	1	-	-
Grujugan	3	-	-
Tamanan	-	-	-
Jambesari Darus Sholah	-	-	-
Pujer	-	1	1
Tlogosari	-	-	-
Sukosari	1	-	-
Sumber Wringin	-	-	-
Tapen	1	-	1
Wonosari	-	-	-
Tenggarang	-	-	-
Bondowoso	-	-	1
Curahdami	-	-	-
Binakal	-	-	-
Pakem	1	-	1
Wringin	3	-	-
Tegalampel	-	-	-
Taman Krocok	-	1	1
Klabang	-	4	2
Ijen	-	1	-
Botolinggo	3	-	1
Prajekan	3	-	-
Cermee	-	-	-
Bondowoso	16	7	8

Lanjutan Tabel/Continued Table 4.3.3

Kecamatan Subdistrict	Gempa Bumi/Earthquake		
	2018	2019	2020
(1)	(5)	(6)	(7)
Maesan	1	-	-
Grujugan	-	-	-
Tamanan	-	-	-
Jambesari Darus Sholah	-	-	-
Pujer	-	-	-
Tlogosari	-	-	-
Sukosari	-	-	-
Sumber Wringin	1	-	-
Tapen	-	1	-
Wonosari	-	5	1
Tenggarang	-	-	-
Bondowoso	-	-	-
Curahdami	-	-	-
Binakal	-	-	-
Pakem	-	2	-
Wringin	-	1	-
Tegalampel	-	-	-
Taman Krocok	-	-	-
Klabang	-	-	-
Ijen	-	1	-
Botolinggo	-	-	-
Prajekan	-	-	-
Cermee	-	-	-
Bondowoso	2	10	1

Lanjutan Tabel/*Continued Table* 4.3.3

Kecamatan <i>Subdistrict</i>	Tanah Longsor/ <i>Landslide</i>		
	2018	2019	2020
(1)	(8)	(9)	(10)
Maesan	-	-	-
Grujugan	-	-	-
Tamanan	-	-	-
Jambesari Darus Sholah	-	1	-
Pujer	-	-	-
Tlogosari	1	-	-
Sukosari	-	-	-
Sumber Wringin	1	1	1
Tapen	-	-	-
Wonosari	1	1	-
Tenggarang	-	-	-
Bondowoso	1	2	1
Curahdami	1	-	-
Binakal	1	-	-
Pakem	-	-	-
Wringin	1	-	-
Tegalampel	-	-	-
Taman Krocok	-	1	-
Klabang	-	1	1
Ijen	3	2	-
Botolinggo	2	-	-
Prajekan	1	-	-
Cermee	-	-	-
Bondowoso	13	9	3

Catatan/*Note*: ¹ Desa pada tabel ini termasuk Unit Permukiman Transmigrasi (UPT) yang masih dibina oleh kementerian terkait dan nagari di Kabupaten/Kota Sumatera Barat/*Villages in this table are included in Transmigration Settlement Unit which is still fostered by the relevant ministries and the nagari in the Province of Sumatera Barat*

² Terjadi dalam tiga tahun terakhir sampai dengan saat pencacahan/*Occured during the last three years by the time of enumeration*

Sumber/*Source*: BPS, Pendataan Potensi Desa (Podes)/*BPS-Statistics Indonesia, Village Potential Data Collecting*

Tabel 4.3.4 Jumlah Nikah dan Rujuk di Kabupaten Bondowoso, 2020
Table Number of Marriages and Reconciliation in Bondowoso Regency, 2020

Kecamatan Subdistrict	Nikah Marriages	Rujuk Reconciliation
(1)	(2)	(3)
Maesan	390	-
Grujugan	317	-
Tamanan	290	-
Jambesari Darus Sholah	265	-
Pujer	313	-
Tlogosari	336	-
Sukosari	153	-
Sumber Wringin	275	-
Tapen	300	-
Wonosari	342	-
Tenggarang	353	-
Bondowoso	615	-
Curahdami	272	-
Binakal	132	-
Pakem	132	-
Wringin	346	-
Tegalampel	181	-
Taman Krocok	119	-
Klabang	150	-
Ijen	215	-
Botolinggo	107	-
Prajekan	212	-
Cermee	344	-
Bondowoso	6 159	-

Sumber/Source: Kementerian Agama Kabupaten Bondowoso/Ministry of Religious Affairs of Bondowoso Regency

Tabel
Table 4.3.5

Faktor Penyebab Perceraian Menurut Bulan di Kabupaten Bondowoso, 2020
Divorce Factors by Month of Bondowoso Regency, 2020

Bulan Month	Faktor - faktor Penyebab/Divorce Factors				
	Zina	Mabuk	Madat	Judi	Meninggalkan Satu Pihak
(1)	(2)	(3)	(4)	(5)	(6)
Januari/January	-	1	-	-	15
Februari/February	-	-	-	-	10
Maret/March	-	1	-	1	9
April/April	-	2	-	-	8
Mei/May	-	1	-	-	3
Juni/June	-	1	-	1	5
Juli/July	-	-	-	2	12
Agustus/August	-	2	-	-	11
September/September	-	1	-	1	6
Oktober/October	-	-	-	1	9
November/November	-	2	-	-	13
Desember/December	-	-	-	-	6
Bondowoso	-	11	-	6	107

Lanjutan Tabel/Continued Table 4.3.5

Bulan Month	Faktor - faktor Penyebab/Divorce Factors				
	Dihukum Penjara	Poligami	Kekerasan dalam RT	Cacat Badan	Perselisihan terus menerus
(1)	(7)	(8)	(9)	(10)	(11)
Januari/January	1	-	6	-	51
Februari/February	-	-	6	-	50
Maret/March	-	-	7	-	60
April/April	-	-	4	-	74
Mei/May	-	1	3	2	41
Juni/June	-	-	1	1	47
Juli/July	1	-	7	-	80
Agustus/August	-	-	10	1	62
September/September	-	-	7	-	59
Oktober/October	-	-	2	-	79
November/November	-	-	3	-	59
Desember/December	-	-	4	-	82
Bondowoso	2	1	60	4	744

Lanjutan Tabel/*Continued Table 4.3.5*

Bulan Month	Faktor - faktor Penyebab/ <i>Divorce Factors</i>				
	Kawin Paksa	Murtad	Ekonomi	Lain Lain	Jumlah
(1)	(12)	(13)	(14)	(15)	(16)
Januari/ <i>January</i>	4	-	67	-	145
Februari/ <i>February</i>	2	-	57	-	125
Maret/ <i>March</i>	-	-	47	-	125
April/ <i>April</i>	2	-	67	-	157
Mei/ <i>May</i>	-	1	41	-	93
Juni/ <i>June</i>	-	1	45	-	102
Juli/ <i>July</i>	-	-	99	-	201
Agustus/ <i>August</i>	-	-	82	-	168
September/ <i>September</i>	-	-	64	-	138
Oktober/ <i>October</i>	-	-	63	-	154
November/ <i>November</i>	-	-	58	-	135
Desember/ <i>December</i>	1	-	67	-	160
Bondowoso	9	2	757	-	1 703

Sumber/*Source*: Pengadilan Agama Kab. Bondowoso / *Court of Religion in Bondowoso Regency*

Tabel 4.3.6 **Jumlah Perkara yang Diputus Pengadilan Agama Menurut Bulan di Kabupaten Bondowoso, 2020**
Table 4.3.6 **Number of Cases Sentenced in Court of Religion by Month Bondowoso Regency, 2020**

Bulan Month	Sisa Bulan Lalu Remaining Years Ago	Perkara yang Diterima Received Case	Jumlah Total	Dicabut Withdrawn	Izin Poligami Permission for Polygamy	Pencegahan Perkawinan
(1)	(2)	(3)	(4)	(5)	(6)	(7)
Januari/January	213	295	508	13	-	-
Februari/February	240	263	503	20	-	-
Maret/March	262	256	518	15	1	-
April/April	238	155	393	13	-	-
Mei/May	179	74	253	4	-	-
Juni/June	162	431	593	14	1	-
Juli/July	274	372	646	13	-	-
Agustus/August	240	310	550	14	-	-
September/September	287	286	573	26	-	-
Oktober/October	207	278	485	12	-	-
November/November	255	301	556	18	-	-
Desember/December	215	220	435	16	-	-
Bondowoso	213	3241	6013	178	2	-

Lanjutan Tabel/*Continued Table* 4.3.6

Bulan <i>Month</i>	Cerai Talak	Cerai Gugat	Harta Bersama	Penguasaan Anak	Nafkah oleh Ibu	Hak-hak Bekas Istri
(1)	(8)	(9)	(10)	(11)	(12)	(13)
Januari/ <i>January</i>	39	121	-	-	-	-
Februari/ <i>February</i>	42	92	1	1	-	-
Maret/ <i>March</i>	36	94	-	-	-	-
April/ <i>April</i>	39	86	-	-	-	-
Mei/ <i>May</i>	21	37	-	-	-	-
Juni/ <i>June</i>	39	120	-	-	-	-
Juli/ <i>July</i>	56	134	-	-	-	-
Agustus/ <i>August</i>	40	104	-	-	-	-
September/ <i>September</i>	54	142	-	-	-	-
Oktober/ <i>October</i>	33	80	-	-	-	-
November/ <i>November</i>	46	128	-	-	-	-
Desember/ <i>December</i>	40	74	-	-	-	1
Bondowoso	485	1 212	1	1	-	1

Lanjutan Tabel/Continued Table 4.3.6

Bulan Month	Pengesahan Anak	Pencabutan Kekuasaan Orang Tua	Perwalian	Pencabutan Kekuasaan Wali	Penunjukan Orang Lain	Ganti Rugi Terhadap Wali
(1)	(14)	(15)	(16)	(17)	(18)	(19)
Januari/January	-	-	4	-	-	-
Februari/February	-	-	-	-	-	-
Maret/March	-	-	3	-	-	-
April/April	-	-	2	-	-	-
Mei/May	-	-	-	-	-	-
Juni/June	-	-	1	-	-	-
Juli/July	-	-	1	-	-	-
Agustus/August	-	-	1	-	-	-
September/September	-	-	3	-	-	-
Oktober/October	-	-	-	-	-	-
November/November	-	-	1	-	-	-
Desember/December	-	-	-	-	-	-
Bondowoso	-	-	16	-	-	-

Lanjutan Tabel/Continued Table 4.3.6

Bulan <i>Month</i>	Asal Usul Anak	Isbat Nikah	Ijin Kawin	Dispensasi Kawin	Wali Adhol	Kewarisan	P3HP/ Penetapan Ahli Waris	Lain- lain
(1)	(20)	(21)	(22)	(23)	(24)	(25)	(26)	(27)
Januari/ <i>January</i>	1	9	-	68	-	1	1	2
Februari/ <i>February</i>	2	14	-	57	3	-	2	3
Maret/ <i>March</i>	-	26	-	93	-	1	2	-
April/ <i>April</i>	-	6	-	53	-	1	3	2
Mei/ <i>May</i>	-	5	-	16	1	1	1	-
Juni/ <i>June</i>	-	3	-	124	1	-	5	2
Juli/ <i>July</i>	-	17	-	180	-	-	-	-
Agustus/ <i>August</i>	-	9	-	89	-	-	1	1
September/ <i>September</i>	-	55	-	76	1	-	2	1
Oktober/ <i>October</i>	-	8	-	88	1	-	2	1
November/ <i>November</i>	1	20	-	112	3	-	5	-
Desember/ <i>December</i>	-	7	-	89	-	-	2	-
Bondowoso	4	179	-	1 045	10	4	26	12

Lanjutan Tabel/*Continued Table* 4.3.6

Bulan <i>Month</i>	Ditolak	Tidak diterima	Gugur	Dicoret Dari Register	Jumlah	Sisa Akhir Bulan	Perkara yang Sudah di Minutasi
(1)	(28)	(29)	(30)	(31)	(32)	(33)	(34)
Januari/ <i>January</i>	3	2	3	1	255	240	268
Februari/ <i>February</i>	1	2	1	-	221	262	241
Maret/ <i>March</i>	2	3	4	-	265	238	280
April/ <i>April</i>	2	1	1	5	201	179	214
Mei/ <i>May</i>	1	-	2	2	87	162	91
Juni/ <i>June</i>	2	4	2	1	305	274	319
Juli/ <i>July</i>	1	-	2	2	393	240	406
Agustus/ <i>August</i>	1	-	2	1	249	287	263
September/ <i>September</i>	1	3	1	1	340	207	366
Oktober/ <i>October</i>	-	2	-	3	218	255	230
November/ <i>November</i>	-	2	-	5	323	215	341
Desember/ <i>December</i>	1	-	-	1	215	204	231
Bondowoso	15	19	18	22	3 072	204	3 250

Sumber/*Source*: Pengadilan Agama Kab. Bondowoso / *Court of Religion in Bondowoso Regency*

Tabel 4.3.7 Jumlah Jemaah Haji Menurut Kecamatan dan Jenis Kelamin Kabupaten Bondowoso, 2020
Number of Hajj Pilgrims by Sub Districts and Sex Bondowoso Regency, 2020

Kecamatan Subdistrict	Laki-laki Male	Perempuan Female	Jumlah Total
(1)	(2)	(3)	(4)
Maesan	20	13	33
Grujugan	15	7	22
Tamanan	11	13	24
Jambesari Darus Sholah	8	8	16
Pujer	14	12	26
Tlogosari	11	9	20
Sukosari	2	3	5
Sumber Wringin	11	12	23
Tapen	14	18	32
Wonosari	24	21	45
Tenggarang	10	13	23
Bondowoso	45	56	101
Curahdami	5	6	11
Binakal	7	4	11
Pakem	9	6	15
Wringin	28	22	50
Tegalampel	12	8	20
Taman Krocok	8	4	12
Klabang	9	10	19
Ijen	21	13	34
Botolinggo	3	3	6
Prajekan	10	12	22
Cermee	33	32	65
Bondowoso	330	305	635

Keterangan/Notes: Jemaah yang sudah melunasi ONH. Tidak ada pemberangkatan Haji karena Pandemi Covid-19

Sumber/Source: Kementerian Agama Kabupaten Bondowoso/Ministry of Religious Affairs of Bondowoso Regency

Tabel 4.3.8 Jumlah Pondok Pesantren dan Santri Kabupaten Bondowoso, 2020
Number of Islamic School and Islamic Special Purpose Student of Bondowoso Regency, 2020

Kecamatan Subdistrict	Ponpes Islamic School	Santri Student	Guru Teacher
(1)	(2)	(3)	(4)
Maesan	7	718	92
Grujugan	11	1 582	180
Tamanan	5	388	35
Jambesari Darus Sholah	16	3 745	119
Pujer	9	1 099	98
Tlogosari	21	2 512	174
Sukosari	7	415	34
Sumber Wringin	5	461	51
Tapen	4	477	38
Wonosari	13	1 348	71
Tenggarang	12	1 992	131
Bondowoso	11	966	78
Curahdami	8	1 193	127
Binakal	2	215	21
Pakem	4	244	41
Wringin	22	2 201	153
Tegalampel	4	87	18
Taman Krocok	1	19	3
Klabang	1	17	6
Ijen	7	1 497	134
Botolinggo	-	-	-
Prajekan	7	371	25
Cermee	5	2 027	173
Bondowoso	182	23 574	1 802

Sumber/Source: Kementerian Agama Kabupaten Bondowoso/Ministry of Religious Affairs of Bondowoso Regency

Tabel
Table 4.3.9**Banyaknya Ulama, Mubaligh dan Khotib Kabupaten Bondowoso, 2020**
Number of Ulama, Mubaligh and Khotib Bondowoso Regency, 2020

Kecamatan Subdistrict	Ulama	Mubaligh	Khotib
(1)	(2)	(3)	(4)
Maesan	11	11	355
Grujugan	9	9	240
Tamanan	9	9	235
Jambesari Darus Sholah	9	9	195
Pujer	9	9	265
Tlogosari	9	9	395
Sukosari	10	10	155
Sumber Wringin	142	142	315
Tapen	9	9	210
Wonosari	9	9	280
Tenggarang	12	12	240
Bondowoso	26	26	245
Curahdami	9	9	200
Binakal	9	9	130
Pakem	13	13	230
Wringin	9	9	300
Tegalampel	9	9	180
Taman Krocok	9	9	130
Klabang	9	9	130
Ijen	18	18	350
Botolinggo	9	9	95
Prajekan	22	22	170
Cermee	17	17	420
Bondowoso	388	388	5 465

Sumber/Source: Kementerian Agama Kabupaten Bondowoso/Ministry of Religious Affairs of Bondowoso Regency

Tabel
Table 4.3.10

Akta Perkawinan dan Perceraian Non Islam Menurut Bulan dan Kewarganegaraan di Kabupaten Bondowoso, 2020

Marriage Official Document and Non Moslem Marriage and Divorce Document by Month in Bondowoso Regency, 2020

Bulan Month	Akta Perkawinan Marriage Official Document			Jumlah Total
	Indonesia Non Muslim Non Muslim Indonesian	WNI Keturunan Indonesian Foreign Descent	WNA Foreign Citizen	
(1)	(2)	(3)	(4)	(5)
Januari/January	2	-	-	2
Februari/February	3	-	-	3
Maret/March	3	-	-	3
April/April	1	-	-	1
Mei/May	-	-	-	-
Juni/June	-	-	-	-
Juli/July	2	-	-	2
Agustus/August	3	-	-	3
September/September	1	-	-	1
Oktober/October	7	-	-	7
November/November	2	-	-	2
Desember/December	-	-	-	-
Bondowoso	24	-	-	24

Lanjutan Tabel/*Continued Table* 4.3.10

Bulan Month	Akte Perceraian Divorce official Document			Jumlah Total
	Indonesia Non Muslim Non Muslim Indonesian	WNI Keturunan Indonesian Foreign Descent	WNA Foreign Citizen	
(1)	(2)	(3)	(4)	(5)
Januari/January	1	-	-	1
Februari/February	-	-	-	-
Maret/March	-	-	-	-
April/April	-	-	-	-
Mei/May	-	-	-	-
Juni/June	-	-	-	-
Juli/July	-	-	-	-
Agustus/August	-	-	-	-
September/September	1	-	-	1
Oktober/October	1	-	-	1
November/November	-	-	-	-
Desember/December	-	-	-	-
Bondowoso	3	-	-	3

Sumber/*Source*: Dinas Kependudukan dan Pencatatan Sipil Kab. Bondowoso/*Population and Civil Registration Service of Bondowoso Regency*

Tabel
Table 4.3.11**Jumlah Akte yang Dikeluarkan Menurut Bulan dan Jenisnya di Kabupaten Bondowoso, 2020**
Number of Deed Excluded Document by Month and Kind in Bondowoso Regency, 2020

Bulan <i>Month</i>	Akte yang dikeluarkan/ Official Document Issued		
	Kelahiran <i>Born</i>	Perkawinan <i>Marriage</i>	Kematian <i>Death</i>
(1)	(2)	(3)	(4)
Januari/ <i>January</i>	1 396	2	21
Februari/ <i>February</i>	1 274	3	16
Maret/ <i>March</i>	1 177	3	21
April/ <i>April</i>	766	1	18
Mei/ <i>May</i>	646	-	15
Juni/ <i>June</i>	1 637	-	25
Juli/ <i>July</i>	1 726	2	25
Agustus/ <i>August</i>	1 216	3	27
September/ <i>September</i>	1 263	1	243
Oktober/ <i>October</i>	1 026	7	141
November/ <i>November</i>	1 215	2	115
Desember/ <i>December</i>	1 049	-	129
Bondowoso	14 391	24	796

Sumber/*Source*: Dinas Kependudukan dan Pencatatan Sipil Kab. Bondowoso/*Population and Civil Registration Service of Bondowoso Regency*

4.4 KEMISKINAN POVERTY

Tabel 4.4.1 **Garis Kemiskinan, Jumlah, dan Persentase Penduduk Miskin di Kabupaten Bondowoso, 2012–2020**
Table 4.4.1 **Poverty Line, Number, and Percentage of Poor People in Bondowoso Regency, 2012–2020**

Tahun Year	Garis Kemiskinan (rupiah/kapita/bulan) Poverty Line (rupiah/capita/month)	Jumlah Penduduk Miskin Number of Poor People	Persentase Penduduk Miskin Percentage of Poor People
(1)	(2)	(3)	(4)
2012	270 530	118 100	15,76
2013	290 792	114 800	15,23
2014	299 819	111 880	14,76
2015	313 734	113 720	14,96
2016	331 975	114 630	15,00
2017	343 124	111 660	14,54
2018	363 443	110 980	14,39
2019	380 350	103 330	13,33
2020	408 352	110 240	14,17

Sumber/Source: BPS, Survei Sosial Ekonomi Nasional Maret/BPS-Statistics Indonesia, March National Socioeconomic Survey

Tabel 4.4.2 **Indeks Kedalaman Kemiskinan dan Indeks Keparahan Kemiskinan di Kabupaten Bondowoso, 2012–2020**
Poverty Gap Index and Poverty Severity Index in Bondowoso Regency, 2012–2020

Tahun Year	Indeks Kedalaman Kemiskinan Poverty Gap Index	Indeks Keparahan Kemiskinan Poverty Severity Index
(1)	(2)	(3)
2012	2,38	0,58
2013	2,05	0,50
2014	1,84	0,45
2015	1,93	0,39
2016	5,54	0,64
2017	2,11	0,48
2018	2,12	0,51
2019	1,67	0,33
2020	2,16	0,50

Sumber/Source: BPS, Survei Sosial Ekonomi Nasional Maret/BPS-Statistics Indonesia, March National Socioeconomic Survey

Tabel
Table 4.4.3**Penghuni Panti Sosial Lanjut Usia Menurut Bulan di
Kabupaten Bondowoso, 2020**
*Inhabitants of Elderly Nursing House by Month in
Bondowoso Regency, 2020*

Bulan Month	Laki-laki Male	Perempuan Female
(1)	(2)	(3)
Januari/January	54	44
Februari/February	55	45
Maret/March	54	45
April/April	54	46
Mei/May	55	45
Juni/June	55	45
Juli/July	55	45
Agustus/August	54	45
September/September	55	45
Oktober/October	55	44
November/November	55	45
Desember/December	55	45

Sumber/Source: UPT Panti Sosial Tresna Werdha Kabupaten Bondowoso / UPT Elderly Social Services of Bondowoso Regency

Tabel 4.4.4 Potensi dan Sumber Kesejahteraan Sosial (PSKS) Menurut Kecamatan dan Jenis Kelamin di Kabupaten Bondowoso, 2020
Source and Potency of Social Welfare by Sub Regency and Sex in Bondowoso Regency, 2020

Kecamatan Subdistrict	Laki-laki Male	Perempuan Female	Jumlah Total
(1)	(2)	(3)	(4)
Maesan	-	1	1
Grujugan	2	-	2
Tamanan	1	-	1
Jambesari Darus Sholah	1	-	1
Pujer	1	-	1
Tlogosari	1	-	1
Sukosari	1	-	1
Sumber Wringin	1	1	2
Tapen	1	-	1
Wonosari	2	-	2
Tenggarang	1	-	1
Bondowoso	2	1	3
Curahdami	-	1	1
Binakal	-	2	2
Pakem	2	-	2
Wringin	2	-	2
Tegalampel	1	-	1
Taman Krocok	1	1	2
Klabang	1	-	1
Ijen	1	-	1
Botolinggo	1	-	1
Prajekan	1	1	2
Cermee	1	-	1
Bondowoso	25	8	33

Sumber/Source: Dinas Sosial Kabupaten Bondowoso / Social Services of Bondowoso Regency

Tabel
Table 4.4.5**Potensi dan Sumber Kesejahteraan Sosial (PSKS) Menurut Jenisnya di Kabupaten Bondowoso, 2020**
Source and Potency of Social Welfare by Description in Bondowoso Regency, 2020

Potensi dan Sumber Kesejahteraan Sosial (PSKS)	Jenis Kelamin/Sex		
	Laki-laki <i>Male</i>	Perempuan <i>Female</i>	Jumlah <i>Total</i>
(1)	(2)	(3)	(4)
Pekerja Sosial Profesional	4	2	6
Pekerja Sosial Masyarakat (PSM)	23	6	29
Wanita Pemimpin Kesejahteraan Sosial	-	-	-
Penyuluh Sosial	1	1	2
Taruna siaga Bencana (TAGANA)	31	6	37
Tenaga Kesejahteraan Sosial Kecamatan (TSK)	19	4	23
Lembaga Kesejahteraan Sosial (LKS)	37	37	74
Dunia usaha yang melakukan usaha kesejahteraan sosial	1	1	2
Wahana Kesejahteraan Sosial berbasis Masyarakat (WKSBM)	1	1	2
Keluarga Pioner	-	-	-
Lembaga Konsultasi Kesejahteraan Keluarga (LK3)	-	-	-
Pendamping Program Keluarga Harapan (PKH)	101	83	184

Sumber/Source: Dinas Sosial Kabupaten Bondowoso / Social Services of Bondowoso Regency

Tabel 4.4.6 Jumlah Organisasi Masyarakat Menurut Kecamatan dan Sektor Kegiatan di Kabupaten Bondowoso, 2020
Number of Community Organizations by Subdistrict and Activity Sector in Bondowoso Regency, 2020

Kecamatan Subdistrict	Pendidikan Education	Politik Politics	Sosial Social	Ekonomi Economy	Lainnya Others	Jumlah Total
(1)	(2)	(3)	(4)	(5)	(6)	(7)
Maesan	1	12	2	2	5	22
Grujugan	4	12	11	3	5	35
Tamanan	6	12	5	2	4	29
Jambesari Darus Sholah	12	12	12	-	1	37
Pujer	5	12	6	-	1	24
Tlogosari	8	11	8	-	-	27
Sukosari	3	11	3	-	-	17
Sumber Wringin	4	11	4	-	3	22
Tapen	7	12	7	-	3	29
Wonosari	6	12	8	1	1	28
Tenggarang	6	12	6	1	10	35
Bondowoso	17	13	35	14	90	169
Curahdami	3	12	28	2	2	47
Binakal	2	10	2	1	10	25
Pakem	2	10	2	-	-	14
Wringin	6	10	5	2	-	23
Tegalampel	2	10	2	1	2	17
Taman Krocok	2	10	2	-	-	14
Klabang	-	12	-	-	1	13
Ijen	1	11	1	-	-	13
Botolinggo	2	10	2	-	-	14
Prajekan	4	11	4	3	1	23
Cermee	2	11	12	-	3	28
Bondowoso	105	259	167	32	142	705

Sumber/Source: Badan Kesatuan Bangsa dan Politik Kabupaten Bondowoso / National and Political Unity Services of Bondowoso Regency

Tabel
Table 4.4.7**Jumlah Yayasan Masyarakat Menurut Kecamatan dan Sektor Kegiatan di Kabupaten Bondowoso, 2020**
Number of Community Foundation by Subdistrict and Activity Sector in Bondowoso Regency, 2020

Kecamatan Subdistrict	Pendidikan Education	Politik Politics	Sosial Social	Ekonomi Economy	Lainnya Others	Jumlah Total
(1)	(2)	(3)	(4)	(5)	(6)	(7)
Maesan	1	-	1	-	-	2
Grujugan	4	-	4	-	-	8
Tamanan	5	-	5	-	-	10
Jambesari Darus Sholah	12	-	12	-	-	24
Pujer	5	-	5	-	-	10
Tlogosari	8	-	8	-	-	16
Sukosari	3	-	3	-	-	6
Sumber Wringin	5	-	5	-	-	10
Tapen	7	-	6	-	-	13
Wonosari	6	-	6	-	-	12
Tenggarang	4	-	4	-	-	8
Bondowoso	6	-	7	-	-	13
Curahdami	4	-	4	-	-	8
Binakal	1	-	1	-	-	2
Pakem	2	-	2	-	-	4
Wringin	5	-	5	-	-	10
Tegalampel	1	-	1	-	-	2
Taman Krocok	2	-	2	-	-	4
Klabang	-	-	-	-	-	-
Ijen	1	-	1	-	-	2
Botolinggo	2	-	2	-	-	4
Prajekan	5	-	4	-	-	9
Cermee	1	-	1	-	-	2
Bondowoso	90	-	89	-	-	179

Sumber/Source: Badan Kesatuan Bangsa dan Politik Kabupaten Bondowoso / National and Political Unity Services of Bondowoso Regency

Tabel
Table 4.4.8**Jumlah Lembaga Swadaya Masyarakat Menurut
Kecamatan dan Sektor Kegiatan di Kabupaten
Bondowoso, 2020**
*Number of Non Governmental Organizations by Subdistrict
and Activity Sector in Bondowoso Regency, 2020*

Kecamatan Subdistrict	Pendidikan Education	Politik Politics	Sosial Social	Ekonomi Economy	Lainnya Others	Jumlah Total
(1)	(2)	(3)	(4)	(5)	(6)	(7)
Maesan	-	-	1	2	-	3
Grujugan	-	-	5	2	-	7
Tamanan	2	1	1	2	-	6
Jambesari Darus Sholah	-	-	-	-	1	1
Pujer	-	-	-	-	1	1
Tlogosari	-	-	1	1	-	2
Sukosari	-	-	-	-	-	-
Sumber Wringin	3	-	3	3	-	9
Tapen	2	-	2	-	-	4
Wonosari	-	-	-	1	-	1
Tenggarang	2	2	5	2	1	12
Bondowoso	13	3	20	12	3	51
Curahdami	-	-	1	-	1	2
Binakal	1	1	-	1	-	3
Pakem	-	7	-	-	-	7
Wringin	1	2	-	2	-	5
Tegalampel	1	4	1	1	-	7
Taman Krocok	-	-	-	-	-	-
Klabang	-	1	-	-	-	1
Ijen	-	-	-	-	-	-
Botolinggo	-	-	-	-	-	-
Prajejan	1	1	-	-	1	3
Cermee	1	2	-	-	-	3
Bondowoso	27	24	40	29	8	128

Sumber/Source: Badan Kesatuan Bangsa dan Politik Kabupaten Bondowoso / National and Political Unity Services of Bondowoso Regency

4.5 KRIMINALITAS CRIME

Tabel 4.5.1 Jumlah Tindak Pidana Menurut Jenis Tindak Pidana di Kabupaten Bondowoso, 2020
Number of Reported Criminal Cases by Type of Crimes in Bondowoso Regency, 2020

Jenis Tindak Pidana / Type of Crimes	Dilaporkan / Reported	Selesai / Solved
(1)	(2)	(3)
Pembunuhan / Murder	-	-
Pencurian dengan Pemberatan / Wheight Theft	108	46
Pencurian Ranmor / Motor's Vehicle Theft	5	5
Pencurian Kayu Jati/Hutan / Wood Theft	15	9
Pencurian dengan kekerasan	2	1
Pencurian hewan	1	1
Pencurian kawat telephone	-	-
Pencurian biasa	22	10
Penganiayaan berat	86	70
Perjudian	2	2
Kebakaran	5	3
Uang palsu	-	-
Penipuan	74	57
Penganiayaan ringan	15	15
Perusakan	2	0
Pemalsuan keterangan	-	-
Pemalsuan surat	3	2
Serobot tanah	4	1
Membawa lari gadis dibawah umur	1	0
Perzinahan	9	9
Temu mayat	4	3
Pencemaran nama baik	2	2
Pemalsuan merk	-	-
Penadahan	-	-
Penggelapan	25	22

Lanjutan Tabel/*Continued Table 4.5.1*

Jenis Tindak Pidana / <i>Type of Crimes</i>	Dilaporkan / <i>Reported</i>	Selesai / <i>Solved</i>
(1)	(2)	(3)
Ancaman dengan keras	12	10
Pemerksaan	12	12
Pencurian sarang walet	-	-
Miras	4	4
Narkotika	66	66
Pencurian listrik	-	-
Penculikan	-	-
Bawa lari orang	-	-
Memiliki sajam	15	15
Menyimpan obat petasan	7	7
Pemerasan	-	-
Pencurian dalam keluarga	-	-
Lain – lain / Tindak Pidana Ringan	175	175
Bondowoso	676	547

Sumber/*Source*: Kepolisian Resor Bondowoso/*Police Office of Bondowoso*

Tabel
Table 4.5.2**Jumlah Pelanggaran Lalu Lintas Menurut Bulan di
Kabupaten Bondowoso, 2020**
**Number of Traffic Trespass Happened by Month in
Bondowoso Regency, 2020**

Bulan Month	Tilang Ticket	Teguran Reprimand
(1)	(2)	(3)
Januari/January	706	214
Februari/February	948	164
Maret/March	853	111
April/April	216	569
Mei/May	18	268
Juni/June	376	216
Juli/July	383	110
Agustus/August	1 443	62
September/September	291	202
Oktober/October	457	204
November/November	1 041	17
Desember/December	-	-
Bondowoso	6 732	2 137

Sumber/Source: Kepolisian Resor Bondowoso/Police Office of Bondowoso

Tabel 4.5.3 Jumlah Kecelakaan Lalu Lintas Menurut Bulan di Kabupaten Bondowoso, 2020
Number of Traffic Accidents by Month in Bondowoso Regency, 2020

Bulan Month	Jumlah Kecelakaan Number of Accidents	Korban Mati Dead	Luka Berat Seriously Injured	Luka Ringan Light Injured
(1)	(2)	(3)	(4)	(5)
Januari/January	30	7	-	47
Februari/February	21	9	-	35
Maret/March	19	4	-	36
April/April	19	5	-	34
Mei/May	19	5	1	31
Juni/June	35	10	-	51
Juli/July	24	9	-	33
Agustus/August	19	4	-	30
September/September	25	8	1	32
Oktober/October	27	5	-	42
November/November	22	8	-	39
Desember/December	11	1	-	22
Bondowoso	271	75	2	432

Sumber/Source: Kepolisian Resor Bondowoso/Police Office of Bondowoso

Tabel
Table 4.5.4**Banyaknya Perkara Pidana Menurut Jenis Tindak Pidana dan Telah Diputus di Kabupaten Bondowoso, 2020**
Number of Civil Cases by Kinds of Accusation and Had Decided in Bondowoso Regency, 2020

Jenis Tindak Pidana <i>Type of Crime</i>	Banyaknya Perkara <i>Number of Cases</i>	Banyaknya Perkara yg telah diputuskan
(1)	(2)	(3)
Pemalsuan Uang / <i>Money Counterfeiting</i>	-	-
Pemalsuan Surat / <i>Document Counterfeiting</i>	3	2
Kejahatan Kesusilaan / <i>Morally Offence</i>	1	1
Kejahatan Penjudian / <i>Gambling</i>	8	8
Kejahatan Membahayakan Umum / <i>Public Order</i>	1	1
Kejahatan Kemerdekaan Orang Lain / <i>Crime Independence Others</i>	1	1
Menghancurkan atau Merusak Barang / <i>Destroy Goods</i>	-	-
Penganiayaan / <i>Oppression</i>	22	20
Menyebabkan Mati / <i>Murder</i>	-	-
Pencurian / <i>Theft</i>	51	44
Pelanggaran Pemilu / <i>Collision General Election</i>	-	-
Penggelapan / <i>Embezzlement</i>	10	10
Penipuan / <i>Deception</i>	18	14
Penadahan / <i>Fence</i>	10	9
Lalu Lintas / <i>Traffic Accident</i>	-	-
Tilang / Pelanggaran Lalu Lintas	-	-
Memiliki Senjata Tajam tanpa Ijin / <i>Having sharp weapons without permit</i>	23	20
Tindak Pidana Korupsi / <i>Corruption</i>	-	-
Lain- lain / <i>Others</i>	137	122
Bondowoso	285	252

Sumber/Source: Pengadilan Negeri Kabupaten Bondowoso/Court of First Instance of Bondowoso Regency

Tabel 4.5.5 Banyaknya Perkara Perdata Menurut Jenis Gugatan Kabupaten Bondowoso, 2020
Number of Civil Cases by Kinds of Accusation Bondowoso Regency, 2020

<i>Jenis Gugatan Type of Claim</i>	<i>Banyaknya Perkara Number of Cases</i>	<i>Banyaknya Perkara yang Telah Diputuskan Number of Cases That Have Been Decided</i>
(1)	(2)	(3)
Tanah / Soil	34	19
Jual Beli / Trades	4	3
Hutang Piutang / Debt Receivable	2	2
Warisan / Heritage	-	-
Lain – lain / Others	-	-
Gadai / Hipotik / Pawn	-	-
Perceraian / Divorce	6	3
Sewa menyewa / Tenancy	-	-
Harta Perkawinan / Marriage Treasures	-	-
Kepailitan / Bankrupt	-	-
Bondowoso	46	27

Sumber/Source: Pengadilan Negeri Kabupaten Bondowoso/Court of First Instance of Bondowoso Regency

Tabel 4.5.6 Jumlah Pelayanan/Perusahaan Jasa di Pengadilan Negeri Bondowoso, 2018-2020
Number of Service / Company Service in Court of First Instance Bondowoso, 2018-2020

Uraian Description	2018	2019	2020
(1)	(2)	(3)	(4)
Notaris	7	7	10
Advokat	20	20	30
LBH	1	1	6
Konsultan	20	20	20
Akuntan	-	-	-

Sumber/Source: Pengadilan Negeri Kabupaten Bondowoso/Court of First Instance of Bondowoso Regency

Tabel 4.5.7 Jumlah Narapidana Berdasarkan Putusan Pengadilan Negeri Dan Jenis Kelamin di Kabupaten Bondowoso, 2020
Prisoners By Court of First Instance And Sex in Bondowoso Regency, 2020

Jenis Tindak Pidana <i>Type of Crimes</i>	Laki – Laki <i>Male</i>	Perempuan <i>Female</i>	Jumlah <i>Total</i>
(1)	(2)	(3)	(4)
Pemalsuan Uang / <i>Money Counterfeiting</i>	-	-	-
Pemalsuan Surat / <i>Document Counterfeiting</i>	3	-	3
Kejahatan Kesusilaan / <i>Morally Offence</i>	1	-	1
Kejahatan Penjudian / <i>Gambling</i>	30	-	30
Kejahatan Membahayakan Umum / <i>Public Order</i>	-	-	-
Kejahatan Kemerdekaan Orang Lain	-	-	-
Kejahatan Terhadap Nyawa	-	-	-
Penganiayaan / <i>Oppression</i>	50	-	50
Menyebabkan Mati / <i>Murder</i>	5	-	5
Pencurian / <i>Theft</i>	20	5	25
Pemerasan dan Pengancaman / <i>Blackmail</i>	10	-	10
Penggelapan / <i>Embezzlement</i>	28	-	28
Penipuan / <i>Deception</i>	20	-	20
Penadahan / <i>Fence</i>	14	-	14
Lain - lain / <i>Others</i>	174	5	175
Bondowoso	351	10	361

Sumber/Source: Lembaga Pemasyarakatan Klas II B Bondowoso/Correctional Institutions of Bondowoso Regency

Tabel
Table 4.5.8**Jumlah Narapidana Menurut Bulan dan Jenis Kelamin di
Kabupaten Bondowoso, 2020**
**Number of Prisoners by Month and Sex in Bondowoso
Regency, 2020**

Bulan Month	Laki – Laki Male	Perempuan Female	Jumlah Total
(1)	(2)	(3)	(4)
Januari/January	110	2	112
Februari/February	200	-	200
Maret/March	215	-	215
April/April	175	1	176
Mei/May	215	-	215
Juni/June	261	-	261
Juli/July	268	1	269
Agustus/August	155	2	157
September/September	245	-	245
Oktober/October	221	-	221
November/November	250	3	253
Desember/December	305	5	310

Sumber/Source: Lembaga Pemasyarakatan Klas II B Bondowoso/Correctional Institutions of Bondowoso Regency

Tabel 4.5.9 Jumlah Narapidana Berdasarkan Putusan Pengadilan Menurut Lama di Penjara dan Jenis Kelamin di Kabupaten Bondowoso, 2020
Number of Prisoners based on Court of First Instance by Duration of Prisoning and Sex in Bondowoso Regency, 2020

Jenis Hukuman <i>Type of Punishment</i>	Laki – Laki <i>Male</i>	Perempuan <i>Female</i>	Jumlah <i>Total</i>
(1)	(2)	(3)	(4)
> 5 Tahun	80	-	80
1 s/d 5 Tahun	110	5	115
< 1 Tahun	120	7	127
Pidana Kurungan	-	-	-
Pengganti Denda	20	-	20
Bondowoso	330	12	342

Sumber/Source: Lembaga Pemasyarakatan Klas II B Bondowoso/Correctional Institutions of Bondowoso Regency

Tabel
Table 4.5.10

Jumlah Narapidana Berdasarkan Putusan Pengadilan Menurut Kelompok Usia dan Jenis Kelamin di Kabupaten Bondowoso, 2020
Number of Prisoners Based on Court of First Instance by Age and Sex in Bondowoso Regency, 2020

Jenis Hukuman <i>Type of Punishment</i>	Laki – Laki <i>Male</i>	Perempuan <i>Female</i>	Jumlah <i>Total</i>
(1)	(2)	(3)	(4)
> 5 Tahun	80	-	80
1 s/d 5 Tahun	110	5	115
< 1 Tahun	120	7	127
Bondowoso	310	12	322

Sumber/Source: Lembaga Pemasyarakatan Klas II B Bondowoso/Correctional Institutions of Bondowoso Regency

BAB 05

PERTANIAN, KEHUTANAN, PETERNAKAN DAN PERIKANAN

*Agriculture, Forestry,
Livestock and Fishery*

LUAS PANEN DAN PRODUKSI

Padi	: 88.168 ha	Padi	: 542.575 ton
Jagung	: 32.766 ha	Jagung	: 172.054 ton
Kedelai	: 52 ha	Kedelai	: 77 ton
Bawang Merah	: 38 ha	Bawang Merah	: 3.707 ton
Cabai Besar	: 33 ha	Cabai Besar	: 1.934 ton
Cabai Rawit	: 1.141 ha	Cabai Rawit	: 69.042 ton
Kentang	: 906 ha	Kentang	: 177.380 ton
Bawang Putih	: 48 ha	Bawang Putih	: 944 ton
Kopi Arabika	: 4.133 ha	Kopi Arabika	: 1.974 ton
Kopi Robusta	: 3.914 ha	Kopi Robusta	: 1.746 ton



PENJELASAN TEKNIS

1. Lahan sawah adalah lahan pertanian yang berpetak-petak dan dibatasi oleh pematang (galengan), saluran untuk menahan/ menyalurkan air, yang biasanya ditanami padi sawah tanpa memandang dari mana diperoleh atau status lahan tersebut. Lahan yang dimaksud termasuk lahan yang terdaftar di Pajak Bumi Bangunan, luran Pembangunan Daerah, lahan bengkok, lahan serobotan, lahan rawa yang ditanami padi dan lahan bekas tanaman tahunan yang telah dijadikan sawah, baik yang ditanami padi, palawija atau tanaman semusim lainnya.
2. Tegal/Kebun adalah lahan pertanian bukan sawah (lahan kering) yang ditanami tanaman semusim atau tahunan dan terpisah dengan halaman sekitar rumah serta penggunaannya tidak berpindah pindah.
3. Ladang/Huma adalah lahan pertanian bukan sawah (lahan kering) yang biasanya ditanami tanaman semusim dan penggunaannya hanya semusim atau dua musim, kemudian akan ditinggalkan bila sudah tidak subur lagi (berpindah-pindah). Kemungkinan lahan ini beberapa tahun kemudian akan dikerjakan kembali jika sudah subur.

TECHNICAL NOTES

1. *Wetland is agricultural land that separated by small dykes to resist water, where the main crop is usually wetland paddy without considering where it is got from or the status of the land. It includes the land that is registered at land income tax office, regional development contribution, 'bengkok' land, illegal ownership, swamps for rice cultivation, and annual crop land mark that has been used as rice field, which are both planted with paddy, secondary crops or the other seasonal crops.*
2. *Dry field/Garden is an dryland (unirrigated land) which is planted with seasonal or annual crops and separately from the yard around the house without shifting.*
3. *Unirrigated agricultural field / Shifting cultivation land is dryland (unirrigated land) that usually is cultivated for seasonal crops and utilized only for one or two seasons, then it will be left when it is not fertile (shifting). Maybe, this land will be used again in a few years if it has been fertile.*

4. Lahan yang sementara tidak diusahakan adalah lahan yang biasanya diusahakan tetapi untuk sementara (lebih dari 1 (satu) tahun tetapi kurang dari atau sama dengan 2 (dua) tahun) tidak diusahakan, termasuk lahan sawah yang tidak diusahakan selama lebih dari 2 (dua) tahun.
 5. Data pokok tanaman pangan yang dikumpulkan adalah luas panen dan produktivitas (hasil per hektar). Produksi tanaman pangan merupakan hasil perkalian antara luas panen dengan produktivitas. Pengumpulan data luas panen dilakukan setiap bulan dengan pendekatan area kecamatan di seluruh wilayah Indonesia. Pengumpulan data produktivitas dilakukan melalui pengukuran langsung pada plot ubinan berukuran 2½ m x 2½ m. Pengumpulan data produktivitas dilakukan setiap subround (empat bulanan) pada waktu panen petani.
 6. Data produksi padi dan palawija yang disajikan adalah dalam kualitas: gabah kering giling (padi), pipilan kering (jagung), biji kering (kedelai dan kacang tanah), dan umbi basah (ubi kayu dan ubi jalar).
 7. Tanaman sayuran dan buah-buahan semusim Tanaman sayuran semusim adalah tanaman
4. *Temporarily unused land is land that is regularly used but temporarily (more than a year but less or equal than two years) is unused, it includes wetland that is not cultivated more than two years.*
 5. *The main food crops data collected consists of harvested area and productivity (yield per hectare). Food crops production is generated by harvested area multiplied by productivity. The harvested area data is collected every month using sub district area approach in all sub district in Indonesia. The productivity data collection is conducted by a direct measurement in 2½m x 2½m crop cutting plot. The productivity measurement is conducted in every subround (four monthly) at the time when farmers are harvesting their crops.*
 6. *Production of paddy and secondary crops data are presented in the form of: dry unhusked rice (paddy), dry loose maize (maize), dry shells crops (soybeans and peanuts), and fresh roots (cassava and sweet potatoes).*
 7. *Seasonal vegetable and fruit plants Seasonal vegetable plants are plants which are the sources of*

sumber vitamin, garam mineral dan lain-lain yang dikonsumsi dari bagian tanaman yang berupa daun, bunga, buah, dan umbinya, yang berumur kurang dari satu tahun. Tanaman buah-buahan semusim adalah tanaman sumber vitamin, garam mineral, dan lain-lain yang dikonsumsi dari bagian tanaman yang berupa buah, berumur kurang dari satu tahun, tidak berbentuk pohon/rumpun tetapi menjalar dan berbatang lunak.

vitamin, mineral salt, etc, consumed from the part of the plant in the form of leaf, flower, fruit, and root with the age of less than one year. Seasonal fruit plants are plants which are the sources of vitamin, mineral salt, etc, consumed from the part of the plant in the form of fruits. These plants are creeps with the age of less than one year.

8. Tanaman buah-buahan dan sayuran tahunan Tanaman buah-buahan tahunan adalah tanaman sumber vitamin, garam mineral, dan lain-lain yang dikonsumsi dari bagian tanaman yang berupa buah dan merupakan tanaman tahunan. Tanaman sayuran tahunan adalah tanaman sumber vitamin, garam mineral, dan lain-lain yang dikonsumsi dari bagian tanaman yang berupa daun dan atau buah yang berumur lebih dari satu tahun.

8. *Annual fruit and vegetable plants Annual fruit plants are plants which are the sources of vitamin, contained mineral salt, etc, consumed from the part of plant in the form of fruit and more than one year of age. Annual vegetable plants are plants which are the sources of vitamin, contained mineral salt, etc, consumed from the part of the plant in the form of vegetable and more than one year of age.*

9. Tanaman biofarmaka adalah tanaman yang bermanfaat untuk obat-obatan, kosmetik, dan kesehatan yang dikonsumsi atau digunakan dari bagian-bagian tanaman seperti daun, batang, buah, umbi (rimpang) ataupun akar.

9. *Medicinal plants are plants which are useful for medicine. It is consumed from part of the plant such as leaf, flower, fruit, tuber, and root.*

10. Tanaman hias adalah

10. *Ornamental plants are plants which*

tanamanyang mempunyai nilai keindahan baik bentuk, warna daun, tajuk maupun bunganya, sering digunakan untuk penghias pekarangan dan lain sebagainya.

have a beauty value, either in shape, colour of leaf or crown of flower, and they are often used as a yard decorator.

11. Luas panen tanaman hortikultura adalah luas tanaman sayuran, buah-buahan, biofarmaka, dan tanaman hias yang diambil hasilnya/dipanen pada periode pelaporan.

11. *Harvested area of horticulture is area which vegetable, fruit, medicinal and ornamental plant of crop harvested during the period of report.*

12. Luas panen untuk tanaman sayuran adalah luas tanaman yang dipanen sekaligus/habis/ dibongkar dan luas tanaman yang dipanen berkali-kali (lebih dari satu kali)/belum habis. Tanaman yang dipanen sekaligus/ habis/ dibongkar adalah tanaman yang sehabis panen langsung dibongkar/dicabut, terdiri dari bawang merah, bawang putih, bawang daun, kentang, kol/ kubis, kembang kol, petsai/sawi, wortel, lobak, dan kacang merah. Tanaman yang dipanen berkali-kali (lebih dari satu kali)/belum habis adalah tanaman yang pemanenannya lebih dari satu kali dan biasanya dibongkar apabila panen terakhir sudah tidak memadai lagi, terdiri dari: kacang panjang, cabe besar, cabe rawit, jamur, tomat, terung, buncis, ketimun, labu siam, kangkung, bayam, melon, semangka, dan blewah.

12. *Harvested area of vegetables is area of entirely plant harvested/ demolished and plant harvested several times/undemolished. Entirely plants harvested/ demolished are plants usually harvested once and demolished to be substituted by other plants, consisting of: shallots, garlic, leeks, potato, cabbage, cauli flower, mustard green, carrots, chinese radish, and red kidney beans. Plants harvested several times/ undemolished are plants usually harvested more than once and demolished in the case that the last harvest was economically not profitable. They consist of : yard long beans, chili, small chili, mushroom, tomatoes, egg plant, frech beans, cucumber, pumpkin/ chajota, swamp cabbage, spinach, melon, watermelon, and blewah .*

13. Produksi hortikultura adalah hasil Menurut bentuk produk dari setiap tanaman sayuran, buah-buahan, biofarmaka dan tanaman hias yang diambil berdasarkan luas yang dipanen/tanaman yang menghasilkan pada bulan/triwulan laporan.
13. *Horticulture production is the standard production quantity form of vegetable, fruit, medicinal and ornamental plant based on harvested area/the number of production plants reported monthly/quarterly.*

<https://bondowosokab.bps.go.id>

ULASAN

DESCRIPTION

Penggunaan Tanah atau Lahan dapat dibedakan menjadi dua bagian besar yaitu tanah sawah dan tanah bukan sawah. Tanah Sawah Menurut jenis pengairannya terdiri dari sawah dengan pengairan teknis, setengah teknis dan non teknis / sederhana. Sedangkan tanah bukan sawah terdiri dari tanah pekarangan, tegalan, padang rumput, tambak dan kolam.

The use of land or land can be divided into two major parts, namely paddy land and non-rice land. Wetland by type of irrigation consists of rice fields with technical irrigation, half technical and non technical / simple. While the land is not a rice field consists of yard, moor, grasslands, ponds and ponds.

Data pertanian tanaman bahan makanan meliputi luas panen, produksi dan produktivitas dari tanaman padi, palawija dan kacang – kacang.

Agricultural data of food crops include harvested area, production and productivity of rice, palawija and nuts.

Penyajian data perkebunan meliputi luas areal dan produksi berdasarkan jenis perkebunan. Perkebunan dapat dikategorikan menjadi dua yaitu perkebunan besar dan perkebunan rakyat.

Presentation of plantation data covers Area and production based on plantation type. Plantations can be categorized into two large estates and smallholders.

Data kehutanan yang bersumber dari Cabang Dinas Kehutanan Wilayah Jember, merupakan data statistik sekunder meliputi luas dan produksi hutan serta realisasi penjualan hasil hutan.

Forestry data sourced from Perum Perhutani, is a secondary statistical data covering the area and production of forest and the realization of the sale of forest products.

Selain data populasi ternak besar, kecil dan unggas disajikan juga data mengenai perkembangan produksi daging dan telur selama tahun 2020. Data ini bersumber dari Dinas Pertanian. Data Perikanan bersumber dari Dinas Ketahanan Pangan dan Perikanan, yang hanya mencakup

In addition to data on large, small and poultry populations, data on the development of meat and egg production during 2020 are also available. This data is sourced from the Livestock and Fishery Service Office. Fishery data is sourced from the Livestock and Fisheries Service, which only covers the terrestrial fisheries

perikanan darat seperti Mina padi, keramba dan kolam.

Pertanian Tanaman Pangan

Luas panen, rata-rata produksi dan produksi padi dan palawija di sajikan dalam tabel 5.3.1 sampai dengan tabel 5.3.10. Dari 7 (tujuh) komoditas tanaman pangan, beberapa komoditas mengalami peningkatan baik luas panen maupun produksinya seperti padi dan jagung, sementara tanaman pangan lain mengalami penurunan baik produksi maupun luas panennya. Luas panen padi turun sebesar 11,0 persen, luas panen jagung naik sebesar 22,2 persen sementara luas panen kedele turun 62,3 persen, kacang tanah naik 137,7 persen, ubi kayu naik 11,3 persen dan ubi jalar naik 152,9 persen. Penurunan produksi terbesar terjadi pada komoditas kedele sebesar 62,8 persen dari 207 ton tahun 2019 turun menjadi 77 ton di tahun 2020.

Untuk kelompok sayur-sayuran ada tiga komoditi yang produksinya cukup besar yaitu : Kubis (327.400 ton), kentang (177.380 ton) dan cabai rawit (69.042 ton). Penurunan produksi terbesar terjadi pada komoditas jamur dari 38.575 ton tahun 2019 menjadi sekitar 2.502 ton pada tahun 2020.

Kehutanan

Data yang diperoleh dari Cabang Dinas Kehutanan, luas seluruh kawasan hutan tahun 2020 di Kabupaten Bondowoso adalah 59.254,96 hektar

such as Mina rice, keramba and ponds.

Food Crops

Harvested area, average production and production of rice and pulses are presented in table 5.3.1 up to table 5.1.10. Of the 7 (seven) food crops, several commodities experienced an increase in both harvested area and production, such as rice and corn, while other food crops experienced a decline in both production and harvested area, respectively. Harvested rice fields decreased by 11,0 percent, harvested area corn increased by 22,2 percent while the soybean harvest area decreased by 62,3 percent, peanuts increased by 137,7 percent, cassava increased by 11,3 percent and sweet potato increased by 152,9 percent. The largest production decline occurred in soybean commodities by 62,8 percent from 207 tons in 2019, down to 77 tons in 2020.

For the vegetable group there are three commodities whose production is quite large, namely: Cabbage (327.400 tons), potatoes (177.380 tons) and chili (69.042 tons). The largest decline in production occurred in red onion commodities from 38.575 tons in 2019 to 2.502 tons in 2020.

Forestry

Data obtained from Forestry Services, the total area of forest in 2020 in Bondowoso Regency is 59.254,96 hectares consisting of production forests

yang terdiri dari hutan produksi seluas 28.723,64 hektar dan hutan lindung seluas 30.531,32 hektar. Luas lahan kritis mencapai 9.155,11 hektar dimana wilayah terluas berada di kecamatan Wringin (1.768,88 ha), Klabang (1.470,85 ha) dan Pakem (1.335,2 ha).

Produksi hasil hutan yang disajikan dalam publikasi ini meliputi kayu jati, kayu rimba yang terdiri dari pinus, sonokeling, mahoni, rimba lain, kayu bakar jati dan kayu bakar rimba. Sedangkan produksi kehutanan bukan kayu terdiri dari getah pinus dan kopi glondong basah. Pada tahun 2020 secara umum produksi hasil hutan mengalami kenaikan cukup tinggi.

Peternakan

Populasi ternak besar, kecil dan unggas dapat dilihat pada table 5.4.1 sampai 5.4.3. Tiga jenis populasi ternak utama terdiri dari sapi potong (234.300 ekor), Kambing (51.605 ekor) dan Domba (46.229 ekor). Untuk memenuhi permintaan konsumsi daging, pada tahun 2020 terdapat pematangan hewan sebanyak 1.339 sapi, 4.439 kambing dan 5.667 domba. Jumlah ternak yang dipotong mengalami penurunan dibanding tahun 2019. Sementara untuk populasi ternak unggas dan produksi telur semua jenis mengalami peningkatan jumlah maupun produksi dibanding tahun sebelumnya.

covering an area of 28.723,64 hectares and protected forest covering an area of 30.531,32 hectares. The critical land area reaches 9.155,11 hectares where the largest area is in Wringin sub-district (1.768,88 ha), Klabang (1.470,85 ha) and Pakem sub-district (1.335,2 ha).

The production of forest products presented in this publication includes teak, jungle wood consisting of pine, rosewood, mahogany, other jungle, teak firewood and jungle firewood. Whereas non-timber forestry production consists of pine resin and wet glondong coffee. In 2020, in general, forest product production will experience a high enough increase.

Livestock

Population of large, small and poultry livestock can be seen in Table 5.4.1 to 5.4.3. Three main livestock populations consist of beef cattle (234.300), goats (51.605) and sheep (46.229 tails). To meet the demand for meat consumption, in 2020 there were 1.339 cattle slaughtered, 4.439 goats and 5.667 sheep. The number of livestock slaughtered has decreased compared to 2019. While for the poultry population and egg production all types experienced an increase in number and production compared to previous year.

Perikanan

Produksi perikanan yang dilakukan oleh rumah tangga terdiri atas budidaya, perairan umum dan lahan bebas. Produksi hasil ikan budidaya sebesar 907.822 kg, yang terdiri dari keramba, kolam, mina padi dan air mengalir. Produksi hasil ikan di perairan umum sebesar 148.760 kg yang terdiri dari waduk, sungai dan rawa.

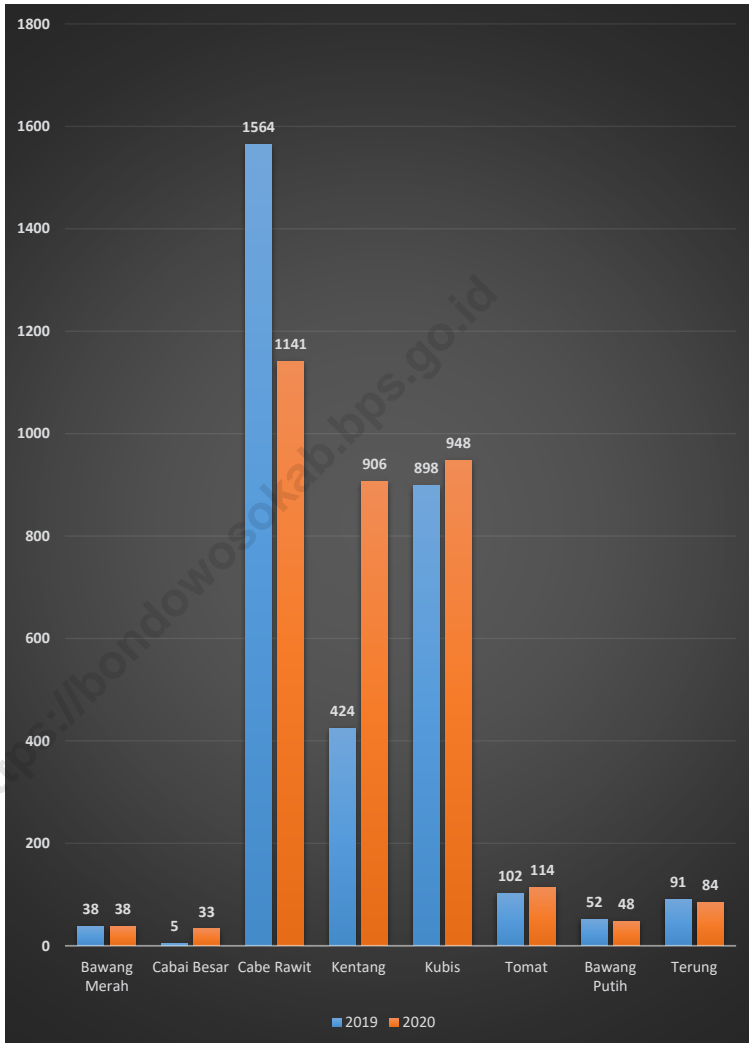
Fishery

Fisheries production carried out by households consists of cultivation, public waters and free land. Production of cultivated fish is 907.822 kg, consisting of cages, ponds, rice mina and running water. Fish production in public waters is 148.760 kg consisting of reservoirs, rivers and swamps.

<https://bondowosokab.bps.go.id>

Gambar 5.1
Figures

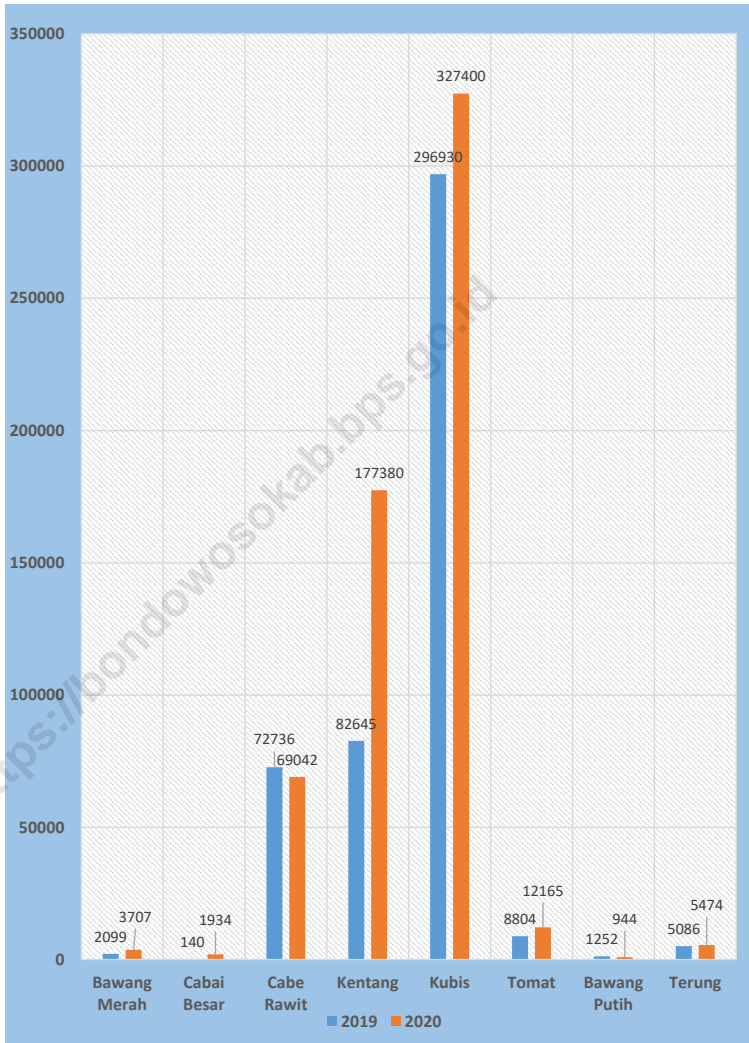
Luas Panen Tanaman Sayuran (ha) di Kabupaten Bondowoso, 2019-2020
Vegetable Crop Harvest Area (ha) in Bondowoso Regency, 2019-2020



Sumber/Source: BPS, Statistik Pertanian Hortikultura SPH-SBS/BPS-Statistics Indonesia, Agricultural Statistic for Horticulture SPH-SBS

Gambar 5.2
Figures

Produksi Tanaman Sayuran (ha) di Kabupaten Bondowoso, 2019-2020
Vegetable production (ha) in Bondowoso Regency, 2019-2020



Sumber/Source: BPS, Statistik Pertanian Hortikultura SPH-SBS/BPS-Statistics Indonesia, Agricultural Statistic for Horticulture SPH-SBS

5.1 HORTIKULTURA

HORTICULTURE

Tabel 5.1.1 **Luas Panen Tanaman Sayuran Menurut Kecamatan dan Jenis Tanaman (ha) di Kabupaten Bondowoso, 2019 dan 2020**
Harvested Area of Vegetables by Subdistrict and Kind of Plant (ha) in Bondowoso Regency, 2019 and 2020

Kecamatan Subdistrict	Bawang Merah/Shallot		Cabai Besar/Chili/Big Chili	
	2019	2020*	2019	2020*
(1)	(2)	(3)	(4)	(5)
Maesan	2	13	-	8
Grujugan	15	10	-	-
Tamanan	-	-	-	-
Jambesari Darus Sholah	-	-	-	1
Pujer	-	-	-	1
Tlogosari	-	-	-	-
Sukosari	-	-	-	-
Sumber Wringin	10	6	2	11
Tapen	3	-	-	-
Wonosari	-	-	-	-
Tenggarang	-	3	-	-
Bondowoso	-	-	-	-
Curahdami	3	-	-	9
Binakal	1	-	-	-
Pakem	-	-	-	-
Wringin	-	-	-	-
Tegalampel	-	1	-	-
Taman Krocok	-	2	-	2
Klabang	-	-	1	1
Ijen	-	-	-	-
Botolinggo	-	-	-	-
Prajeakan	4	2	2	-
Cermee	-	1	-	-
Bondowoso	38	38	5	33

Lanjutan Tabel/Continued Table 5.1.1

Kecamatan Subdistrict	Cabai Rawit/Chili/Chayenne Pepper		Kentang/Potato	
	2019*	2020	2019	2020*
(1)	(6)	(7)	(8)	(9)
Maesan	160	155	-	-
Grujugan	186	263	-	-
Tamanan	83	63	-	-
Jambesari Darus Sholah	40	18	-	-
Pujer	87	69	-	-
Tlogosari	10	16	-	-
Sukosari	42	33	-	-
Sumber Wringin	59	41	1	3
Tapen	34	19	-	-
Wonosari	125	80	-	-
Tenggarang	49	19	-	-
Bondowoso	5	6	-	-
Curahdami	325	128	-	-
Binakal	34	15	-	-
Pakem	1	2	-	-
Wringin	36	1	-	-
Tegalampel	56	17	-	-
Taman Krocok	106	91	-	-
Klabang	23	24	-	-
Ijen	17	8	423	903
Botolinggo	25	14	-	-
Prajekan	20	13	-	-
Cermee	41	46	-	-
Bondowoso	1 564	1 141	424	906

Lanjutan Tabel/Continued Table 5.1.1

Kecamatan Subdistrict	Kubis/Cabbage		Tomat/Tomato		Bawang Putih Garlic	
	2019	2020 ^x	2019	2020 ^x	2019	2020 ^x
(1)	(10)	(11)	(12)	(13)	(14)	(15)
Maesan	2	4	17	18	-	-
Grujugan	-	-	3	3	4	7
Tamanan	-	-	-	2	-	-
Jambesari Darus Sholah	-	-	-	-	-	-
Pujer	-	-	12	19	1	-
Tlogosari	-	-	5	3	-	-
Sukosari	1	2	9	4	-	-
Sumber Wringin	55	36	36	32	5	6
Tapen	-	-	-	-	2	-
Wonosari	-	-	-	-	-	2
Tenggarang	-	-	1	7	-	-
Bondowoso	-	-	-	3	-	-
Curahdami	-	-	3	1	-	-
Binakal	-	-	-	-	1	-
Pakem	-	-	-	-	2	29
Wringin	-	-	-	-	4	-
Tegalampel	-	-	-	-	-	2
Taman Krocok	-	-	-	2	-	-
Klabang	-	-	5	6	2	-
Ijen	840	906	2	5	29	2
Botolinggo	-	-	7	8	-	-
Prajejan	-	-	2	-	2	-
Cermeo	-	-	-	1	-	-
Bondowoso	898	948	102	114	52	48

Lanjutan Tabel/Continued Table 5.1.1

Kecamatan Subdistrict	Jamut/ <i>Mushrooms</i> (m2/ m2)		Terung/ <i>Eggplant</i>	
	2019	2020*	2019	2020*
(1)	(16)	(17)	(18)	(19)
Maesan	-	-	15	10
Grujugan	-	-	3	2
Tamanan	-	-	3	7
Jambesari Darus Sholah	-	-	-	-
Pujer	-	-	-	-
Tlogosari	-	-	2	3
Sukosari	-	-	-	5
Sumber Wringin	50	150	-	-
Tapen	-	-	6	7
Wonosari	-	-	24	23
Tenggarang	-	-	-	-
Bondowoso	5 000	400	-	-
Curahdami	-	-	-	-
Binakal	-	-	-	1
Pakem	-	-	-	-
Wringin	-	-	-	-
Tegalampel	-	-	-	-
Taman Krocok	-	-	5	2
Klabang	-	-	4	5
Ijen	-	-	-	-
Botolinggo	-	-	14	9
Prajejan	-	-	-	-
Cermee	-	-	15	10
Bondowoso	5 050	550	91	84

Sumber/Source: BPS, Statistik Pertanian Hortikultura SPH-SBS/BPS-Statistics Indonesia, Agricultural Statistic for Horticulture SPH-SBS

Tabel
Table 5.1.2**Produksi Tanaman Sayuran Menurut Kecamatan dan Jenis Tanaman (kuintal) di Kabupaten Bondowoso, 2019 dan 2020*****Production of Vegetables by Subdistrict and Kind of Plant (quintal) in Bondowoso Regency, 2019 dan 2020***

Kecamatan Subdistrict	Bawang Merah/Shallot		Cabai Besar/Chili/Big Chili	
	2019	2020*	2019	2020*
(1)	(2)	(3)	(4)	(5)
Maesan	183	1 152	-	413
Grujugan	600	1 160	-	-
Tamanan	-	-	-	-
Jambesari Darus Sholah	-	-	-	119
Pujer	-	-	-	60
Tlogosari	-	-	-	-
Sukosari	-	-	-	-
Sumber Wringin	810	547	16	606
Tapen	68	-	-	-
Wonosari	-	-	-	-
Tenggarang	-	288	-	-
Bondowoso	-	-	-	-
Curahdami	27	-	-	564
Binakal	50	-	-	-
Pakem	-	-	-	-
Wringin	-	-	-	-
Tegalampel	-	91	-	-
Taman Krocok	-	179	-	115
Klabang	-	-	20	57
Ijen	-	-	-	-
Botolinggo	-	-	-	-
Prajejan	361	192	104	-
Cermee	-	98	-	-
Bondowoso	2 099	3 707	140	1 934

Lanjutan Tabel/Continued Table 5.1.2

Kecamatan Subdistrict	Cabai Rawit/Chili/Chayenne Pepper		Kentang/Potato	
	2019	2020*	2019	2020*
(1)	(6)	(7)	(8)	(9)
Maesan	3 337	10 538	-	-
Grujugan	14 092	9 770	-	-
Tamanan	3 017	3 611	-	-
Jambesari Darus Sholah	1 360	1 031	-	-
Pujer	5 334	5 320	-	-
Tlogosari	1 153	1 178	-	-
Sukosari	2 110	2 139	-	-
Sumber Wringin	1 870	2 570	220	567
Tapen	1 281	1 180	-	-
Wonosari	7 752	4 921	-	-
Tenggarang	879	1 086	-	-
Bondowoso	311	477	-	-
Curahdami	15 336	7 602	-	-
Binakal	1 105	1 018	-	-
Pakem	138	60	-	-
Wringin	2 080	43	-	-
Tegalampel	3 916	1 682	-	-
Taman Krocok	2 801	8 429	-	-
Klabang	1 007	1 408	-	-
Ijen	930	552	82 425	176 813
Botolinggo	1 103	743	-	-
Prajekan	717	958	-	-
Cermee	1 107	2 726	-	-
Bondowoso	72 736	69 042	82 645	177 380

Lanjutan Tabel/*Continued Table 5.1.2*

Kecamatan Subdistrict	Kubis/Cabbage		Tomat/Tomato		Bawang Putih Garlic	
	2019	2020*	2019	2020*	2019	2020*
(1)	(10)	(11)	(12)	(13)	(14)	(15)
Maesan	550	1 247	994	1 690	-	-
Grujugan	-	-	336	395	180	337
Tamanan	-	-	-	241	-	-
Jambesari Darus Sholah	-	-	-	-	-	-
Pujer	-	-	1 570	1 589	60	-
Tlogosari	-	-	308	384	-	-
Sukosari	280	630	1 006	572	-	-
Sumber Wringin	18 350	11 212	3 339	3 794	320	253
Tapen	-	-	-	-	90	-
Wonosari	-	-	-	-	-	94
Tenggarang	-	-	70	723	-	-
Bondowoso	-	-	-	302	-	-
Curahdami	-	-	150	56	-	-
Binakal	-	-	-	-	41	-
Pakem	-	-	-	-	37	116
Wringin	-	-	-	-	160	-
Tegalampel	-	-	-	-	-	96
Taman Krocok	-	-	-	255	-	-
Klabang	-	-	357	744	7	-
Ijen	277 750	314 311	90	358	220	48
Botolinggo	-	-	468	934	-	-
Prajejan	-	-	116	-	137	-
Cermee	-	-	-	128	-	-
Bondowoso	296 930	327 400	8 804	12 165	1 252	944

Lanjutan Tabel/Continued Table 5.1.2

Kecamatan Subdistrict	Jamur/ Mushrooms (kg/ kg)		Terung/ Eggplant	
	2019	2020*	2019	2020*
(1)	(16)	(17)	(18)	(19)
Maesan	-	-	662	781
Grujugan	-	-	782	140
Tamanan	-	-	133	589
Jambesari Darus Sholah	-	-	-	-
Pujer	-	-	-	-
Tlogosari	-	-	184	292
Sukosari	-	-	-	213
Sumber Wringin	375	1 325	-	-
Tapen	-	-	568	302
Wonosari	-	-	972	1 090
Tenggarang	-	-	-	-
Bondowoso	38 200	1 177	-	-
Curahdami	-	-	-	-
Binakal	-	-	-	20
Pakem	-	-	-	-
Wringin	-	-	-	-
Tegalampel	-	-	-	-
Taman Krocok	-	-	135	105
Klabang	-	-	343	534
Ijen	-	-	-	-
Botolinggo	-	-	903	550
Prajejan	-	-	-	-
Cermee	-	-	404	858
Bondowoso	38 575	2 502	5 086	5 474

Sumber/Source: BPS, Statistik Pertanian Hortikultura SPH-SBS/BPS-Statistics Indonesia, Agricultural Statistic for Horticulture SPH-SBS

Tabel
Table 5.1.3

Luas Panen Tanaman Sayuran dan Buah-buahan Semusim Menurut Jenis Tanaman (ha) di Kabupaten Bondowoso, 2017–2020
Harvested Area of Seasonal Vegetables and Fruits by Kind of Plant (ha) in Bondowoso Regency, 2017–2020

Jenis Tanaman Kind of Plants	2017	2018	2019	2020 ^x
(1)	(2)	(3)	(4)	(5)
Sayuran/Vegetables:				
Bawang Merah/Shallots	78	94	38	38
Bawang Putih/Garlic	-	14	52	48
Cabai Besar/Chili/Big Chili	54	17	5	33
Cabai Rawit/Chili/Cayenne Pepper	2 494	2 388	1 564	1 141
Kentang/Potato	279	433	424	906
Kubis/Cabbage	838	882	898	948
Jamur/Mushrooms (m2)	8 452	9 150	5 050	550
Tomat/Tomato	179	139	102	114
Terung/Eggplant	100	100	91	84
Buah-buahan/Fruits:				
Semangka	7	6	2	6
Melon	1	-	1	2

Sumber/Source: BPS, Statistik Pertanian Hortikultura SPH-SBS/BPS-Statistics Indonesia, Agricultural Statistic for Horticulture SPH-SBS

Tabel 5.1.4 **Produksi Tanaman Sayuran dan Buah-buahan Semusim Menurut Jenis Tanaman (ton) di Kabupaten Bondowoso, 2017–2020**
Production of Seasonal Vegetables and Fruits by Kind of Plant (ha) in Bondowoso Regency, 2017–2020

Jenis Tanaman Kind of Plants	2017	2018	2019	2020*
(1)	(2)	(3)	(4)	(5)
Sayuran/Vegetables:				
Bawang Merah/Shallots	6 241	8 621	2 099	3 707
Bawang Putih/Garlic	-	56	1 252	944
Cabai Besar/Chili/Big Chili	1 599	705	140	1 934
Cabai Rawit/Chili/Cayenne Pepper	98 194	72 052	72 736	69 042
Kentang/Potato	42 225	76 430	82 645	177 380
Kubis/Cabbage	221 942	220 697	296 930	327 400
Jamur/Mushrooms (kg)	48 195	44 100	38 575	2 502
Tomat/Tomato	10 086	6 995	8 804	12 165
Terung/Eggplant	6 802	3 851	5 086	5 474
Buah–buahan/Fruits:				
Semangka	1 853	603	620	1 947
Melon	250	-	351	702

Sumber/Source: BPS, Statistik Pertanian Hortikultura SPH-SBS/BPS-Statistics Indonesia, Agricultural Statistic for Horticulture SPH-SBS

Tabel
Table 5.1.5

Luas Panen Tanaman Biofarmaka Menurut Kecamatan dan Jenis Tanaman (m²) di Kabupaten Bondowoso, 2019 dan 2020
Harvested Area of Medicinal Plants by Subdistrict and Kind of Plant (m²) in Bondowoso Regency, 2019 and 2020

Kecamatan Subdistrict	Jahe/Ginger		Laos/Lengkuas/ Galanga		Kencur East Indian Galangal	
	2019	2020 ^x	2019	2020 ^x	2019	2020 ^x
(1)	(2)	(3)	(4)	(5)	(6)	(7)
Maesan	2 400	35 400	-	-	-	-
Grujugan	2 000	1 500	-	-	-	-
Tamanan	200	820	26	118	16	20
Jambesari Darus Sholah	1 860	1 120	-	-	-	-
Pujer	500	1 200	-	-	-	-
Tlogosari	2 500	2 500	50	200	200	-
Sukosari	3 000	15 000	-	-	-	-
Sumber Wringin	13 000	30 000	5 000	3 000	1 500	-
Tapen	4 500	4 500	-	-	-	-
Wonosari	34	1 125	10	984	9	145
Tenggarang	300	150	200	350	15	20
Bondowoso	50	200	-	-	-	5
Curahdami	-	-	-	600	-	-
Binakal	100	1 000	-	2 000	-	100
Pakem	-	-	-	1 500	-	-
Wringin	5 000	25 342	2 000	3 900	500	812
Tegalampel	587	9 000	463	1 100	-	-
Taman Krocok	2 500	4 000	300	300	-	-
Klabang	25 000	26 000	12 000	17 000	6 000	8 000
Ijen	20 500	20 000	-	-	-	-
Botolinggo	14 500	24 000	-	-	-	1 935
Prajekan	20 000	50 000	-	-	-	-
Cermee	48 500	47 800	-	-	-	-
Bondowoso	167 031	300 657	20 049	31 052	8 240	11 037

Lanjutan Tabel/Continued Table 5.1.5

Kecamatan Subdistrict	Kunyit/Turmeric		Temukunci		Temulawak	
	2019	2020 ^x	2019	2020 ^x	2019	2020 ^x
(1)	(2)	(3)	(4)	(5)	(6)	(7)
Maesan	7 500	15 000	-	-	-	-
Grujugan	125 000	20 000	-	-	-	-
Tamanan	1 500	2 360	-	40	-	760
Jambesari Darus Sholah	7 250	3 100	-	-	-	-
Pujer	1 400	2 000	-	-	-	-
Tlogosari	3 700	7 000	-	-	1 000	-
Sukosari	3 250	7 500	300	500	-	-
Sumber Wringin	10 000	34 000	310	70	6 000	1 500
Tapen	5 000	4 750	-	-	-	-
Wonosari	1 000	2 200	-	-	-	-
Tenggarang	844	4 100	-	-	-	-
Bondowoso	550	3 300	-	-	-	2 000
Curahdami	1 500	3 000	-	-	-	-
Binakal	4 500	5 000	-	-	10 000	3 000
Pakem	3 000	5 000	-	-	-	2 000
Wringin	8 000	5 000	-	17 000	-	-
Tegalampel	3 915	2 150	-	-	-	-
Taman Krocok	8 000	50 000	-	200	100	500
Klabang	15 000	20 000	-	-	-	-
Ijen	2 000	-	-	-	-	-
Botolinggo	5 350	14 800	-	-	1 500	1 200
Prajejan	250 000	140 000	-	-	-	-
Cermee	5 120 000	5 400 000	-	-	-	-
Bondowoso	5 588 259	5 750 260	610	17 810	18 600	10 960

Sumber/Source: BPS, Statistik Pertanian Hortikultura SPH-TBF/BPS-Statistics Indonesia, Agricultural Statistic for Horticulture SPH-TBF

Tabel
Table 5.1.6**Produksi Tanaman Biofarmaka Menurut Kecamatan dan Jenis Tanaman (kg) di Kabupaten Bondowoso, 2019 dan 2020*****Production of Medicinal Plants by Subdistrict and Kind of Plant in Bondowoso Regency, 2019 and 2020***

Kecamatan Subdistrict	Jahe/Ginger		Laos/Lengkuas/ Galanga		Kencur East Indian Galangal	
	2019	2020 ^x	2019	2020 ^x	2019	2020 ^x
(1)	(2)	(3)	(4)	(5)	(6)	(7)
Maesan	16 800	217 500	-	-	-	-
Grujugan	1 000	13 600	-	-	-	-
Tamanan	850	5 773	110	678	20	19
Jambesari Darus Sholah	10 224	7 345	-	-	-	-
Pujer	3 000	7 940	-	-	-	-
Tlogosari	14 800	16 650	175	830	205	-
Sukosari	12 000	94 340	-	-	-	-
Sumber Wringin	55 400	190 200	21 500	12 660	1 800	-
Tapen	48 000	28 930	-	-	-	-
Wonosari	249	7 444	55	4 087	11	138
Tenggarang	1 520	989	1 000	1 453	20	19
Bondowoso	320	1 300	-	-	-	12
Curahdami	-	-	-	2 490	-	-
Binakal	625	6 200	-	6 150	-	70
Pakem	-	-	-	12 375	-	-
Wringin	25 000	196 920	8 200	16 185	480	763
Tegalampel	2 900	59 418	1 945	4 576	-	-
Taman Krocok	12 500	26 390	1 200	1 245	-	-
Klabang	147 500	171 600	48 000	70 720	5 640	7 680
Ijen	82 000	185 920	-	-	-	-
Botolinggo	82 900	157 625	-	-	-	1 838
Prajejan	120 000	344 000	-	-	-	-
Cermee	194 000	334 600	-	-	-	-
Bondowoso	831 588	2 074 684	82 185	133 449	8 176	10 539

Lanjutan Tabel/Continued Table 5.1.6

Kecamatan Subdistrict	Kunyit/Turmeric		Temukunci		Temulawak	
	2019	2020*	2019	2020*	2019	2020*
(1)	(2)	(3)	(4)	(5)	(6)	(7)
Maesan	26 100	47 000	-	-	-	-
Grujugan	788 000	76 500	-	-	-	-
Tamanan	4 500	11 180	-	16	-	2 440
Jambesari Darus Sholah	29 700	11 067	-	-	-	-
Pujer	4 480	7 350	-	-	-	-
Tlogosari	12 450	25 330	-	-	3 000	-
Sukosari	13 000	25 530	1 125	200	-	-
Sumber Wringin	49 000	127 100	837	144	17 880	1 500
Tapen	36 350	17 568	-	-	-	-
Wonosari	3 368	8 044	-	-	-	-
Tenggarang	2 701	14 930	-	-	-	-
Bondowoso	1 745	10 650	-	-	-	6 400
Curahdami	5 550	10 800	-	-	-	-
Binakal	18 000	17 500	-	-	30 000	9 510
Pakem	3 000	17 300	-	-	-	8 340
Wringin	25 200	17 750	-	34 510	-	-
Tegalampel	15 277	7 740	-	-	-	-
Taman Krocok	28 000	181 800	-	480	260	1 625
Klabang	51 000	70 000	-	-	-	-
Ijen	7 000	-	-	-	-	-
Botolinggo	19 450	53 005	-	-	4 500	3 840
Prajekan	850 000	543 400	-	-	-	-
Cermee	24 524 000	23 178 700	-	-	-	-
Bondowoso	26 517 871	24 480 244	1 962	35 350	55 640	33 655

Sumber/Source: BPS, Statistik Pertanian Hortikultura SPH-TBF/BPS-Statistics Indonesia, Agricultural Statistic for Horticulture SPH-TBF

Tabel 5.1.7 **Luas Panen Tanaman Biofarmaka Menurut Jenis Tanaman (m²) di Kabupaten Bondowoso, 2017–2020**
Table 5.1.7 **Harvested Area of Medicinal Plants by Kind of Plant (m²) in Bondowoso Regency, 2017–2020**

Jenis Tanaman Kind of Plants	2017	2018	2019	2020 ^x
(1)	(2)	(3)	(4)	(5)
Jahe/Ginger	271 620	227 128	167 031	300 657
Kencur/East Indian Galangal	7 971	2 413	8 240	11 037
Kunyit/Turmeric	4 625 085	4 751 844	5 588 259	5 750 260
Laos/Lengkuas/Galanga	18 427	20 096	20 049	31 052
Temukunci	3 375	20 790	610	17 810
Temulawak	4 290	2 765	18 600	10 960

Sumber/Source: BPS, Statistik Pertanian Hortikultura SPH-TBF/BPS-Statistics Indonesia, Agricultural Statistic for Horticulture SPH-TBF

Tabel 5.1.8 **Produksi Tanaman Biofarmaka Menurut Jenis Tanaman (kg) di Kabupaten Bondowoso, 2017–2020**
Table 5.1.8 **Production of Medicinal Plants by Kind of Plant (kg) in Bondowoso Regency, 2017–2020**

Jenis Tanaman Kind of Plants	2017	2018	2019	2020*
(1)	(2)	(3)	(4)	(5)
Jahe/Ginger	1 326 927	1 056 064	831 588	2 074 684
Kencur/East Indian Galangal	7 540	3 474	8 176	10 539
Kunyit/Turmeric	14 465 978	23 288 161	26 517 871	24 480 244
Laos/Lengkuas/Galanga	81 493	89 464	82 185	133 449
Temukunci	6 170	35 680	1 962	35 350
Temulawak	8 615	7 013	55 640	33 655

Sumber/Source: BPS, Statistik Pertanian Hortikultura SPH-TBF/BPS-Statistics Indonesia, Agricultural Statistic for Horticulture SPH-TBF

Tabel
Table 5.1.9

Luas Panen Tanaman Hias Menurut Kecamatan dan Jenis Tanaman (m²) di Kabupaten Bondowoso, 2019 dan 2020
Harvested Area of Ornamental Plants by Subdistrict and Kind of Plant (m²) in Bondowoso Regency, 2019 and 2020

Kecamatan Subdistrict (1)	Anggrek/ <i>Orchid</i>		Krisan/ <i>Chrysantemum</i>	
	2019 (2)	2020* (3)	2019 (4)	2020* (5)
Maesan	30	-	-	-
Grujugan	-	-	-	-
Tamanan	-	-	-	-
Jambesari Darus Sholah	-	-	-	-
Pujer	-	-	-	-
Tlogosari	-	-	-	-
Sukosari	-	-	-	-
Sumber Wringin	-	-	-	-
Tapen	-	-	-	-
Wonosari	-	-	-	-
Tenggarang	-	1	-	-
Bondowoso	-	20	-	-
Curahdami	-	-	-	-
Binakal	-	-	-	-
Pakem	-	-	-	-
Wringin	-	-	-	-
Tegalampel	-	-	-	-
Taman Krocok	-	-	-	-
Klabang	-	-	-	-
Ijen	-	-	-	-
Botolinggo	21	-	-	-
Prajekan	-	-	-	-
Cermee	-	-	-	-
Bondowoso	51	21	-	-

Lanjutan Tabel/Continued Table 5.1.9

Kecamatan Subdistrict	Mawar/Rose		Sedap Malam/ Tuberose		Melati/Jasmine	
	2019	2020 ^x	2019	2020 ^x	2019	2020 ^x
(1)	(6)	(7)	(8)	(9)	(10)	(11)
Maesan	50	40	-	-	-	20
Grujugan	430	430	-	-	-	-
Tamanan	162	155	-	-	139	92
Jambesari Darus Sholah	75	75	-	-	-	-
Pujer	78	100	-	-	-	-
Tlogosari	110	196	-	-	54	25
Sukosari	49	58	-	-	15	20
Sumber Wringin	276	2 003	20	-	50	14
Tapen	17	11	-	-	12	11
Wonosari	86	99	-	-	50	61
Tenggarang	22	74	-	7	41	71
Bondowoso	321	291	-	81	70	80
Curahdami	30	47	-	-	-	-
Binakal	117	249	-	-	16	180
Pakem	29	88	-	-	-	-
Wringin	-	-	-	-	-	-
Tegalampel	105	115	-	-	88	18
Taman Krocok	75	69	-	-	-	-
Klabang	60	66	-	-	-	-
Ijen	-	-	-	-	-	-
Botolinggo	33	75	27	45	16	9
Prajekan	-	-	-	-	-	-
Cermee	52	10	-	-	45	36
Bondowoso	2 177	4 251	47	133	596	637

Sumber/Source: BPS, Statistik Pertanian Hortikultura SPH-TH/BPS-Statistics Indonesia, Agricultural Statistik for Horticulture SPH-TH

Tabel
Table 5.1.10**Produksi Tanaman Hias Menurut Kecamatan dan Jenis Tanaman (tangkai) di Kabupaten Bondowoso, 2019 dan 2020**
Production of Ornamental Plants by Subdistrict and Kind of Plant (stalks) in Bondowoso Regency, 2019 and 2020

Kecamatan Subdistrict	Anggrek/Orchid		Krisan/Chrysantemum	
	2019	2020*	2019	2020*
(1)	(2)	(3)	(4)	(5)
Maesan	30	-	-	-
Grujugan	-	-	-	-
Tamanan	-	-	-	-
Jambesari Darus Sholah	-	-	-	-
Pujer	-	-	-	-
Tlogosari	-	-	-	-
Sukosari	-	-	-	-
Sumber Wringin	-	-	-	-
Tapen	-	-	-	-
Wonosari	-	-	-	-
Tenggarang	-	5	-	-
Bondowoso	-	20	-	-
Curahdami	-	-	-	-
Binakal	-	-	-	-
Pakem	-	-	-	-
Wringin	-	-	-	-
Tegalampel	-	-	-	-
Taman Krocok	-	-	-	-
Klabang	-	-	-	-
Ijen	-	-	-	-
Botolinggo	273	-	-	-
Prajejan	-	-	-	-
Cermee	-	-	-	-
Bondowoso	303	25	-	-

Lanjutan Tabel/Continued Table 5.1.10

Kecamatan Subdistrict	Mawar/Rose		Sedap Malam/ Tuberose		Melati/Jasmine	
	2019	2020*	2019	2020*	2019	2020*
(1)	(6)	(7)	(8)	(9)	(10)	(11)
Maesan	2 640	3 000	-	-	-	58
Grujugan	26 100	18 600	-	-	-	-
Tamanan	6 596	4 283	-	-	274	29
Jambesari Darus Sholah	4 460	5 039	-	-	-	-
Pujer	5 006	2 200	-	-	-	-
Tlogosari	11 624	8 412	-	-	248	146
Sukosari	3 548	3 834	-	-	92	52
Sumber Wringin	119 060	125 948	615	-	264	36
Tapen	898	850	-	-	416	23
Wonosari	4 055	3 812	-	-	1 052	230
Tenggarang	1 827	2 714	-	52	295	97
Bondowoso	19 572	10 736	-	81	1 535	193
Curahdami	1 335	1 810	-	-	-	-
Binakal	14 818	11 287	-	-	1 543	537
Pakem	4 380	3 395	-	-	-	-
Wringin	-	-	-	-	-	-
Tegalampel	7 072	2 987	-	-	2 277	45
Taman Krocok	5 750	2 495	-	-	-	-
Klabang	3 680	2 524	-	-	-	-
Ijen	-	-	-	-	-	-
Botolinggo	2 916	4 218	786	45	51	18
Prajekan	-	-	-	-	-	-
Cermee	1 764	868	-	-	102	876
Bondowoso	247 101	219 012	1 401	178	8 149	2 340

Sumber/Source: BPS, Statistik Pertanian Hortikultura SPH-TH/BPS-Statistics Indonesia, Agricultural Statistik for Horticulture SPH-TH

Tabel 5.1.11 Luas Panen Tanaman Hias Menurut Jenis Tanaman (m²) di Kabupaten Bondowoso, 2017–2020
Table 5.1.11 Harvested Area of Ornamental Plants by Kind of Plant (m²) in Bondowoso Regency, 2017–2020

Jenis Tanaman Kind of Plants	2017	2018	2019	2020*
(1)	(2)	(3)	(4)	(5)
Anggrek/ <i>Orchid</i>	-	-	51	21
Krisan/ <i>Chrysantemum</i>	-	-	-	-
Mawar/ <i>Rose</i>	4 124	4 169	2 177	4 251
Sedap Malam/ <i>Tuberose</i>	155	169	47	133
Melati	999	923	596	637

Sumber/Source: BPS, Statistik Pertanian Hortikultura SPH-TH/BPS-Statistics Indonesia, Agricultural Statistik for Horticulture SPH-TH

Tabel 5.1.12 **Produksi Tanaman Hias Menurut Jenis Tanaman (tangkai) di Kabupaten Bondowoso, 2017–2020**
Table 5.1.12 **Production of Ornamental Plants by Kind of Plant (stalks) in Bondowoso Regency, 2017–2020**

Jenis Tanaman Kind of Plants	2017	2018	2019	2020*
(1)	(2)	(3)	(4)	(5)
Anggrek/ <i>Orchid</i>	-	-	303	25
Krisan/ <i>Chrysantemum</i>	-	-	-	-
Mawar/ <i>Rose</i>	232 496	208 542	247 101	219 012
Sedap Malam/ <i>Tuberose</i>	4 647	3 552	1 401	178
Melati	6 692	6 791	8 149	2 340

Sumber/Source: BPS, Statistik Pertanian Hortikultura SPH-TH/BPS-Statistics Indonesia, Agricultural Statistik for Horticulture SPH-TH

Tabel
Table 5.1.13**Produksi Buah-buahan Menurut Kecamatan dan Jenis Tanaman (kuintal) di Kabupaten Bondowoso, 2019 dan 2020*****Production of Fruits by Subdistrict and Kind of Plant (quintal) in Bondowoso Regency, 2019 and 2020***

Kecamatan Subdistrict	Mangga/Mango		Durian/Durian	
	2019	2020*	2019	2020*
(1)	(2)	(3)	(4)	(5)
Maesan	4 568	20 916	22 007	9 057
Grujugan	17 000	42 889	4 307	2 209
Tamanan	9 696	16 259	3 786	2 384
Jambesari Darus Sholah	4 639	9 142	370	350
Pujer	4 468	5 567	5 016	2 800
Tlogosari	5 131	8 200	18 743	7 589
Sukosari	6 861	10 511	8 952	4 758
Sumber Wringin	4 776	11 688	18 125	12 856
Tapen	21 318	12 466	148	-
Wonosari	4 421	35 274	418	200
Tenggarang	9 637	24 802	323	471
Bondowoso	13 489	44 222	595	335
Curahdami	22 591	40 819	1 055	1 020
Binakal	2 037	3 932	2 579	851
Pakem	12 248	17 458	14 175	5 292
Wringin	30 336	15 880	8 742	8 980
Tegalampel	22 475	44 123	1 546	966
Taman Krocok	46 976	48 380	-	-
Klabang	17 324	72 952	846	177
Ijen	4	15	-	-
Botolinggo	24 309	40 390	170	91
Prajekan	77 587	89 636	-	-
Cermee	84 529	135 052	65	36
Bondowoso	446 420	750 573	111 968	60 422

Lanjutan Tabel/Continued Table 5.1.13

Kecamatan Subdistrict	Jeruk Siam/Orange/Tangerine		Pisang/Banana	
	2019	2020*	2019	2020*
(1)	(6)	(7)	(8)	(9)
Maesan	24	17	16 223	17 344
Grujugan	-	-	16 296	29 817
Tamanan	66	133	20 300	40 118
Jambesari Darus Sholah	-	-	911	12 724
Pujer	4	-	13 047	14 136
Tlogosari	109	59	11 398	27 999
Sukosari	164	123	5 344	8 881
Sumber Wringin	9	-	7 706	10 462
Tapen	38	31	11 190	31 316
Wonosari	14	33	19 542	19 269
Tenggarang	26	23	1 462	4 100
Bondowoso	5	-	3 087	7 551
Curahdami	83	-	10 172	20 717
Binakal	24	-	15 231	35 125
Pakem	237	-	5 810	36 861
Wringin	201	-	6 133	11 894
Tegalampel	11	-	6 596	18 383
Taman Krocok	37	-	1 397	2 906
Klabang	55	14	68 000	56 671
Ijen	800	464	1 721	1 470
Botolinggo	-	-	13 119	30 677
Prajejan	-	-	4 861	10 986
Cermee	5	4	13 411	22 217
Bondowoso	1 912	901	272 957	471 624

Lanjutan Tabel/Continued Table 5.1.13

Kecamatan Subdistrict	Pepaya/Papaya		Salak/Salacca	
	2019	2020*	2019	2020*
(1)	(10)	(11)	(12)	(13)
Maesan	759	1 230	58	47
Grujugan	1 627	7 805	168	135
Tamanan	1 987	3 317	1 894	1 600
Jambesari Darus Sholah	265	357	130	371
Pujer	1 483	2 177	161	261
Tlogosari	446	495	53	33
Sukosari	879	688	125	253
Sumber Wringin	809	975	79	64
Tapen	636	902	22	24
Wonosari	2 550	1 658	364	231
Tenggarang	975	707	72	128
Bondowoso	753	755	61	62
Curahdami	539	447	831	900
Binakal	1 015	1 091	85	59
Pakem	378	461	11	13
Wringin	191	644	13	4
Tegalampel	2 645	2 110	7	2
Taman Krocok	208	720	17	29
Klabang	1 194	1 085	8	12
Ijen	40	54	-	-
Botolinggo	661	853	19	9
Prajejan	1 396	2 453	59	79
Cermee	435	427	12	13
Bondowoso	21 871	31 411	4 249	4 329

Lanjutan Tabel/Continued Table 5.1.13

Kecamatan Subdistrict	Alpukat/Avocado		Nangka/Cempedak/Jackfruit	
	2019	2020*	2019	2020*
(1)	(10)	(11)	(12)	(13)
Maesan	2 950	1 596	620	1 273
Grujugan	242	363	2 191	1 994
Tamanan	694	306	1 279	2 075
Jambesari Darus Sholah	132	232	366	667
Pujer	1 963	1 228	434	1 082
Tlogosari	6 607	6 777	482	990
Sukosari	6 660	7 031	1 333	820
Sumber Wringin	13 066	16 900	674	679
Tapen	1 790	1 444	716	919
Wonosari	699	417	13 290	6 617
Tenggarang	145	148	354	247
Bondowoso	886	3 840	139	139
Curahdami	1 768	2 648	3 812	1 900
Binakal	1 397	1 623	1 758	2 707
Pakem	584	414	9 242	14 217
Wringin	817	1 105	30 417	35 880
Tegalampel	513	324	4 595	5 147
Taman Krocok	231	529	3 621	4 858
Klabang	698	587	1 943	1 467
Ijen	4 357	7 118	62	102
Botolinggo	410	891	2 091	782
Prajejan	365	271	3 129	2 056
Cermee	595	644	2 453	2 786
Bondowoso	47 569	56 436	85 001	89 404

Sumber/Source: BPS, Statistik Pertanian Hortikultura SPH-BST/BPS-Statistics Indonesia, Agricultural Statistic for Horticulture SPH-BST

Tabel
Table 5.1.14**Produksi Buah–Buahan dan Sayuran Tahunan Menurut
Jenis Tanaman (ton) di Kabupaten Bondowoso, 2017–
2020**
*Production of Annual Fruits and Vegetables by Kind of Plant
(ton) in Bondowoso Regency, 2017–2020*

Jenis Tanaman <i>Kind of Plants</i>	2017	2018	2019	2020*
(1)	(2)	(3)	(4)	(5)
Buah–Buahan/Fruits:				
Durian/ <i>Durian</i>	71 133	111 653	111 968	60 422
Jeruk Siam/Kepron/ <i>Orange/Tangerine</i>	12 648	6 155	1 257	901
Mangga/ <i>Mango</i>	263 523	470 017	446 420	750 573
Pepaya/ <i>Papaya</i>	18 552	21 037	21 871	31 411
Pisang/ <i>Banana</i>	229 074	272 957	268 512	471 624
Salak/ <i>Snakefruit</i>	3 345	4 234	4 249	4 329
Alpukat/ <i>Avocado</i>	39 653	51 803	47 569	56 436
Nangka/Cempedak	63 311	82 505	85 001	89 404

Sumber/Source: BPS, Statistik Pertanian Hortikultura SPH-BST/BPS-Statistics Indonesia, Agricultural Statistic for Horticulture SPH-BST

**5.2 PERKEBUNAN
ESTATE CROPS**

Tabel 5.2.1 Luas Areal Tanaman Perkebunan Menurut Kecamatan dan Jenis Tanaman di Kabupaten Bondowoso (ha), 2019 dan 2020
Planted Area of Estate Crops by Subdistrict and Type of Crops in Bondowoso Regency (ha), 2019 dan 2020

Kecamatan Subdistrict	Tebu/Sugar cane		Kelapa/Coconut	
	2019	2020	2019	2020
(1)	(2)	(3)	(4)	(5)
Maesan	...	56,55	...	203,40
Grujugan	...	87,28	...	153,50
Tamanan	...	811,95	...	104,64
Jambesari Darus Sholah	...	181,74	...	65,50
Pujer	...	159,01	...	81,50
Tlogosari	...	533,09	...	70,35
Sukosari	...	545,14	...	111,00
Sumber Wringin	...	356,85	...	122,50
Tapen	...	1 604,78	...	214,00
Wonosari	...	432,71	...	183,95
Tenggarang	...	21,69	...	46,03
Bondowoso	...	5,63	...	215,00
Curahdami	...	85,06	...	232,50
Binakal	...	-	...	15,00
Pakem	...	-	...	31,05
Wringin	...	23,30	...	189,53
Tegalampel	...	88,17	...	4,38
Taman Krocok	...	385,61	...	121,50
Klabang	...	31,91	...	54,00
Ijen	...	-	...	-
Botolinggo	...	180,75	...	67,20
Prajejan	...	103,80	...	119,00
Cermee	...	365,07	...	75,70
Bondowoso	6 060,09	6 060,09	3 138,14	2 481,21

Lanjutan Tabel/*Continued Table* 5.2.1

Kecamatan Subdistrict	Kopi Robusta Luar Kawasan Hutan		Kopi Robusta Dalam Kawasan Hutan	
	2019	2020	2019	2020
(1)	(6)	(7)	(8)	(9)
Maesan	100,00	97,00	1 203,00	1 190,00
Grujugan	18,00	17,00	125,00	121,50
Tamanan	7,00	6,00	-	-
Jambesari Darus Sholah	-	-	-	-
Pujer	-	-	-	-
Tlogosari	300,00	301,00	874,00	870,00
Sukosari	10,00	9,00	-	-
Sumber Wringin	540,00	541,00	1 190,00	1 190,00
Tapen	-	-	-	-
Wonosari	-	-	-	-
Tenggarang	-	-	-	-
Bondowoso	-	-	-	-
Curahdami	-	1,00	8,00	9,00
Binakal	8,00	8,00	3,00	3,00
Pakem	20,00	20,00	-	-
Wringin	-	-	-	-
Tegalampel	15,00	14,00	-	-
Taman Krocok	7,00	7,00	3,00	3,00
Klabang	35,00	33,00	327,00	327,00
Ijen	-	-	190,00	-
Botolinggo	11,00	13,00	-	193,00
Prajekan	-	-	-	-
Cermee	08,00	7,00	8,00	8,00
Bondowoso	1 079,00	1 074,00	3 931,00	3 914,50

Lanjutan Tabel/Continued Table 5.2.1

Kecamatan Subdistrict	Kopi Arabika Luar Kawasan Hutan		Kopi Arabika Dalam Kawasan Hutan	
	2019	2020	2019	2020
(1)	(10)	(11)	(12)	(13)
Maesan	28,00	32,50	293,00	312,00
Grujugan	-	-	20,00	21,00
Tamanan	-	-	-	-
Jambesari Darus Sholah	-	-	-	-
Pujer	-	-	-	-
Tlogosari	-	-	40,00	46,00
Sukosari	-	-	-	-
Sumber Wringin	125,00	129,00	2 405,00	2 493,00
Tapen	-	-	-	-
Wonosari	-	-	-	-
Tenggarang	-	-	-	-
Bondowoso	-	-	-	-
Curahdami	-	-	-	-
Binakal	-	-	20,00	24,00
Pakem	63,00	61,00	60,00	61,00
Wringin	-	-	-	-
Tegalampel	-	-	-	-
Taman Krocok	-	2,00	3,00	3,00
Klabang	9,00	8,00	-	-
Ijen	41,00	-	392,00	655,00
Botolinggo	-	44,00	575,00	309,00
Prajeakan	-	-	-	-
Cermee	10,00	12,00	203,00	209,00
Bondowoso	276,00	288,50	4 011,00	4 133,00

Lanjutan Tabel/*Continued Table* 5.2.1

Kecamatan <i>Subdistrict</i>	Tembakau Jawa/Rajangan/ <i>Tobacco</i>		Tembakau Kasturi/ <i>Tobacco</i>	
	2019	2020	2019	2020
(1)	(14)	(15)	(16)	(17)
Maesan	...	1 305,00	...	80,00
Grujugan	...	804,00	...	151,00
Tamanan	...	-	...	523,00
Jambesari Darus Sholah	...	111,00	...	327,00
Pujer	...	-	...	98,00
Tlogosari	...	-	...	113,00
Sukosari	...	16,00	...	-
Sumber Wringin	...	24,00	...	-
Tapen	...	5,00	...	-
Wonosari	...	-	...	158,00
Tenggarang	...	291,00	...	56,00
Bondowoso	...	471,00	...	-
Curahdami	...	308,00	...	-
Binakal	...	132,00	...	-
Pakem	...	600,00	...	-
Wringin	...	478,00	...	-
Tegalampel	...	34,00	...	-
Taman Krocok	...	110,50	...	-
Klabang	...	-	...	6,00
Ijen	...	-	...	-
Botolinggo	...	76,00	...	-
Prajekan	...	5,00	...	75,00
Cermee	...	-	...	15,20
Bondowoso	5 940,50	4 770,50	2 174,00	1 602,20

Sumber/*Source*: Dinas Pertanian Kabupaten Bondowoso/ *Agriculture Departement of Bondowoso Regency*

Tabel
Table 5.2.2

Produksi Perkebunan Menurut Kecamatan dan Jenis Tanaman di Kabupaten Bondowoso (ton), 2019 dan 2020
Production of Estate by Subdistrict and Type of Crops in Bondowoso Regency (ton), 2019 and 2020

Kecamatan Subdistrict	Tebu/Sugar cane		Kelapa/Coconut	
	2019	2020	2019	2020
(1)	(2)	(3)	(4)	(5)
Maesan	-	3 953,12	...	406,80
Grujugan	-	5 351,76	...	1 304,75
Tamanan	-	49 341,96	...	136,03
Jambesari Darus Sholah	-	10 702,37	...	163,75
Pujer	-	10 081,23	...	489,00
Tlogosari	-	33 147,29	...	70,35
Sukosari	-	33 308,24	...	166,50
Sumber Wringin	-	20 337,05	...	171,50
Tapen	-	99 127,32	...	856,00
Wonosari	-	27 736,84	...	827,78
Tenggarang	-	1 291,99	...	36,82
Bondowoso	-	345,56	...	215,00
Curahdami	-	5 557,76	...	697,50
Binakal	-	-	...	48,00
Pakem	-	-	...	434,70
Wringin	-	1 423,75	...	246,38
Tegalampel	-	5 598,99	...	30,63
Taman Krocok	-	23 578,12	...	243,00
Klabang	-	2 079,64	...	32,40
Ijen	-	-	...	-
Botolinggo	-	10 868,68	...	188,15
Prajejan	-	6 161,33	...	83,30
Cermee	-	22 229,23	...	340,65
Bondowoso	357 694,27	372 222,25	11 249,38	7 188,99

Lanjutan Tabel/*Continued Table 5.2.2*

Kecamatan Subdistrict	Kopi Robusta Luar Kawasan Hutan		Kopi Robusta Dalam Kawasan Hutan	
	2019	2020	2019	2020
(1)	(6)	(7)	(8)	(9)
Maesan	39,50	43,65	475,19	535,50
Grujugan	7,11	7,48	49,38	53,46
Tamanan	-	2,58	-	-
Jambesari Darus Sholah	-	-	-	-
Pujer	-	-	-	-
Tlogosari	118,5	132,44	345,23	382,80
Sukosari	-	4,05	-	-
Sumber Wringin	213,3	243,45	470,05	535,50
Tapen	-	-	-	-
Wonosari	-	-	-	-
Tenggarang	-	-	-	-
Bondowoso	-	-	-	-
Curahdami	-	0,44	3,16	3,96
Binakal	3,16	3,52	1,19	1,32
Pakem	7,90	9,00	-	-
Wringin	-	-	-	-
Tegalampel	-	6,16	-	-
Taman Krocok	2,77	3,08	1,19	1,32
Klabang	13,83	14,52	129,17	143,88
Ijen	-	-	75,05	-
Botolinggo	4,35	5,72	-	84,92
Prajejan	-	-	-	-
Cermee	-	3,15	3,16	3,60
Bondowoso	413,57	479,24	1 552,77	1 746,26

Lanjutan Tabel/*Continued Table* 5.2.2

Kecamatan Subdistrict	Kopi Arabika Luar Kawasan Hutan		Kopi Arabika Dalam Kawasan Hutan	
	2019	2020	2019	2020
	(1)	(10)	(11)	(12)
Maesan	12,32	15,28	128,92	146,64
Grujugan	-	-	8,80	10,08
Tamanan	-	-	-	-
Jambesari Darus Sholah	-	-	-	-
Pujer	-	-	-	-
Tlogosari	-	-	17,60	22,08
Sukosari	-	-	-	-
Sumber Wringin	55,00	61,92	962,00	1 196,64
Tapen	-	-	-	-
Wonosari	-	-	-	-
Tenggarang	-	-	-	-
Bondowoso	-	-	-	-
Curahdami	-	-	-	-
Binakal	-	-	8,80	11,28
Pakem	27,72	28,06	26,40	28,06
Wringin	-	-	-	-
Tegalampel	-	-	-	-
Taman Krocok	-	0,94	1,32	1,41
Klabang	3,96	3,76	-	-
Ijen	18,04	-	172,48	314,40
Botolinggo	-	20,68	253,00	145,23
Prajejan	-	-	-	-
Cermee	4,40	5,76	89,32	98,23
Bondowoso	121,44	136,40	1 668,64	1 974,05

Lanjutan Tabel/*Continued Table 5.2.2*

Kecamatan Subdistrict	Tembakau Jawa/Rajangan/ Tobacco		Tembakau Kasturi/Tobacco	
	2019	2020	2019	2020
(1)	(14)	(15)	(16)	(17)
Maesan	...	1 566,00	...	128,00
Grujugan	...	1 133,64	...	249,15
Tamanan	...	-	...	1 040,50
Jambesari Darus Sholah	...	111,00	...	425,10
Pujer	...	-	...	154,84
Tlogosari	...	-	...	169,50
Sukosari	...	11,20	...	-
Sumber Wringin	...	19,20	...	-
Tapen	...	2,50	...	-
Wonosari	...	-	...	205,40
Tenggarang	...	465,60	...	156,80
Bondowoso	...	1 036,20	...	-
Curahdami	...	337,40	...	-
Binakal	...	171,90	...	-
Pakem	...	300,00	...	-
Wringin	...	382,40	...	-
Tegalampel	...	31,28	...	-
Taman Krocok	...	118,24	...	-
Klabang	...	-	...	2,82
Ijen	...	-	...	-
Botolinggo	...	74,40	...	-
Prajejan	...	5,50	...	105,00
Cermee	...	-	...	11,55
Bondowoso	7 360,93	5 766,46	3 941,45	2 648,66

Sumber/Source: Dinas Pertanian Kabupaten Bondowoso/ Agriculture Departement of Bondowoso Regency

**5.3 TANAMAN PANGAN
FOOD CROPS**

Tabel 5.3.1 Luas Panen, Produksi dan Produktivitas Padi Menurut Kecamatan di Kabupaten Bondowoso (ha), 2020
Harvesedt Area, Production and Productivity of Paddy by Subdistrict in Bondowoso Regency (ha), 2020

Kecamatan Subdistrict	Luas Panen (ha) Harvested Area	Produksi (ton) Production (ton)	Produktivitas(ton/ ha) Productivity (ton/ha)
(1)	(2)	(3)	(4)
Maesan	4 456	27 548	6,18
Grujugan	4 273	26 648	6,24
Tamanan	4 189	26 225	6,26
Jambesari Darus Sholah	4 096	25 342	6,19
Pujer	6 400	41 234	6,44
Tlogosari	7 010	45 160	6,44
Sukosari	2 943	17 931	6,09
Sumber Wringin	4 033	24 597	6,10
Tapen	6 329	41 024	6,48
Wonosari	6 813	44 176	6,48
Tenggarang	4 752	30 722	6,47
Bondowoso	2 672	16 739	6,26
Curahdami	2 646	14 795	5,59
Binakal	2 594	14 399	5,55
Pakem	3 598	18 340	5,10
Wringin	2 351	11 898	5,06
Tegalampel	1 990	11 874	5,97
Taman Krocok	1 482	8 704	5,87
Klabang	3 683	22 542	6,12
Ijen	-	-	-
Botolinggo	2 127	12 936	6,08
Prajekan	3 348	20 503	6,12
Cermee	6 383	39 238	6,15
Bondowoso	88 168	542 575	6,15

Sumber/Source: Dinas Pertanian Kabupaten Bondowoso/ Agriculture Departement of Bondowoso Regency

Tabel
Table 5.3.2**Persediaan dan Pengeluaran Beras per Bulan (kg) di
Kabupaten Bondowoso, 2020**
**Monthly Stocks and Rice Output (kg) in Bondowoso
Regency, 2020**

Bulan Month	Persediaan Awal Initial Inventory	Pemasukan Income	Persediaan Dikuasai Inventory Mastered	Pengeluaran Spending	Persediaan Akhir Last Stock
(1)	(2)	(3)	(4)	(5)	(6)
Januari / January	5 900 961,25	1 489 699,00	7 390 660,25	1 555 455,00	5 835 205,25
Februari / February	5 835 205,25	167 204,50	6 002 409,75	1 431 193,50	4 571 216,25
Maret / March	4 571 216,25	3 801 506,70	8 372 722,95	4 703 136,70	3 669 586,25
April / April	3 669 586,25	224 879,10	3 894 465,35	699 739,10	3 194 726,25
Mei / May	3 194 726,25	2 291 064,00	5 485 790,25	3 274 364,00	2 211 426,25
Juni / June	2 211 426,25	10 488 563,38	12 699 989,63	6 423 929,63	6 276 060,00
Juli / July	6 276 060,00	1 756 705,00	8 032 765,00	7 425,00	8 025 340,00
Agustus / August	8 025 340,00	26 370,00	8 051 710,00	35 570,00	8 016 140,00
September / September	8 016 140,00	5 503 150,34	13 519 290,34	4 286 412,00	9 232 878,34
Oktober / October	9 232 878,34	425 122,38	9 658 000,72	1 952 050,72	7 705 950,00
November / November	7 705 950,00	1 200,00	7 707 150,00	382 600,00	7 324 550,00
Desember / December	7 324 550,00	68 380,00	7 392 930,00	226 680,00	7 166 250,00
Bondowoso		26 243 844,40		24 978 555,65	7 166 250,00

Sumber/Source: Perum Bulog Sub. Divisi Regional Bondowoso/ Logistics Board of Bondowoso Regency

Tabel
Table 5.3.3

Data Ketersediaan Produk Pangan di Kabupaten Bondowoso, 2020
Availability of food Products in Bondowoso Regency, 2020

Komoditi Commodity	Produksi Production (Ton)	Ketersediaan Availability (Ton)	Jumlah Penduduk Number of population (Jiwa)	Konversi Konsumsi Langsung RT (Kg/ Kapita/Th) Number of Requirement Percapita	Jumlah Konsumsi Number of Consumption (Ton)	Surplus/ Minus Ketersediaan Surplus/ Minus Availability (ton)
(1)	(2)	(3)	(4)	(5)	(6)	(7)
Beras*	573 978,64	360 114,20	775 715	94,47	73 282	286 832,41
Jagung	140 604,00	140 604,00	775 715	1,67	1 295	139 308,56
Kedelai	207,00	207,00	775 715	0,05	39	168,21
Ubi Kayu	43 297,00	43 297,00	775 715	19,20	14 894	28 403,27
Ubi Jalar	637,00	637,00	775 715	17,28	13 404	-12 767,36
Kacang Tanah	109,00	109,00	775 715	0,31	240	-131,47
Kacang Hijau	67,00	67,00	775 715	4,80	3 723	-3 656,43
Sayuran	41 993,00	41 993,00	775 715	49,60	38 475	3 517,54
Buah-buahan	153 161,00	153 161,00	775 715	26,08	20 231	132 930,35
Daging Sapi dan Kambing	1 478,83	1 274,52	775 715	2,66	2 063	-788,88
Daging Ayam dan Unggas	2 391,82	1 388,51	775 715	5,47	4 243	-2 854,65
Telur	2 776,35	2 776,35	775 715	6,49	5 034	-2 258,04
Susu	238,48	238,48	775 715	1,52	1 179	-940,61
Ikan	1 161,87	1 161,87	775 715	14,22	11 031	-9 868,80
Gula	27 352,72	27 352,72	775 715	6,81	5 283	22 070,10

Keterangan/Notes: * Produksi dalam bentuk Gabah Kering Giling (GKG), Ketersediaan dalam bentuk beras

Sumber/Source: Dinas Ketahanan Pangan dan Perikanan Kabupaten Bondowoso/ Food and Fisheries Security Service of Bondowoso Regency

Tabel
Table 5.3.4**Mutasi Baku Sawah Menurut Kecamatan dan Jenis Pengairan di Kabupaten Bondowoso (hektar), 2020**
Mutation of Raw Rice Fields by Subdistrict and Irrigation Type in Bondowoso Regency (ha), 2020

Kecamatan Subdistrict	Areal Baku Sawah / Rice Field Real (Ha)			Jumlah Total
	Teknis Technical	Setengah Teknis Semi Technical	Sederhana Non Technical	
(1)	(2)	(3)	(4)	(5)
Maesan	1 499	146	412	2 057
Grujugan	1 521	160	170	1 851
Tamanan	366	33	350	749
Jambesari Darus Sholah	1 024	145	225	1 394
Pujer	2 655	237	365	3 257
Tlogosari	2 350	411	36	2 797
Sukosari	1 461	-	56	1 517
Sumber Wringin	1 150	210	311	1 671
Tapen	1 540	89	73	1 702
Wonosari	2 696	116	5	2 817
Tenggarang	1 440	56	79	1 575
Bondowoso	1 541	40	-	1 581
Curahdami	821	203	-	1 024
Binakal	918	22	7	947
Pakem	2 515	22	47	2 584
Wringin	874	73	33	980
Tegalampel	822	-	17	839
Taman Krocok	177	-	-	177
Klabang	1 785	42	88	1 915
Ijen	-	-	-	-
Botolinggo	789	-	-	789
Prajekan	2 370	63	222	2 655
Cermee	860	34	126	1 020
Bondowoso	31 174	2 102	2 622	35 898

Sumber/Source: Dinas Pekerjaan Umum dan Penataan Ruang Kabupaten Bondowoso/ *Public Works and Spatial Planning Service of Bondowoso Regency*

Tabel 5.3.5 Luas Panen, Produksi dan Produktivitas Jagung Menurut Kecamatan di Kabupaten Bondowoso, 2020
Harvested Area, Production and Productivity of Maize by Subdistrict in Bondowoso Regency, 2020

Kecamatan Subdistrict	Luas Panen (Ha) Harvested Area	Produksi (ton) Production (ton)	Produktivitas (ton/ha) Productivity (ton/ha)
(1)	(2)	(3)	(4)
Maesan	2 055	10 830	5,27
Grujugan	981	5 233	5,33
Tamanan	1 115	5 953	5,34
Jambesari Darus Sholah	435	2 320	5,33
Pujer	1 076	5 978	5,56
Tlogosari	1 113	5 887	5,29
Sukosari	993	5 066	5,1
Sumber Wringin	1 167	6 004	5,14
Tapen	815	4 666	5,73
Wonosari	894	5 124	5,73
Tenggarang	449	2 549	5,68
Bondowoso	129	735	5,7
Curahdami	574	2 419	4,21
Binakal	326	1 340	4,11
Pakem	1 978	8 133	4,11
Wringin	2 293	9 330	4,07
Tegalampel	835	3 855	4,62
Taman Krocok	3 392	15 666	4,62
Klabang	2 425	13 437	5,54
Ijen	-	-	-
Botolinggo	2 006	11 600	5,78
Prajekan	2 869	16 874	5,88
Cermee	4 846	29 055	6,00
Bondowoso	32 766	172 054	5,25

Sumber/Source: Dinas Pertanian Kabupaten Bondowoso/ Agriculture Departement of Bondowoso Regency

Tabel
Table 5.3.6**Luas Panen, Produksi dan Produktivitas Kedele Menurut Kecamatan di Kabupaten Bondowoso, 2020**
Harvested Area, Production and Productivity of Soybeans by Subdistrict in Bondowoso Regency, 2020

Kecamatan Subdistrict	Luas Panen (Ha) Harvested Area	Produksi (ton) Production (ton)	Produktivitas (ton/ha) Productivity (ton/ha)
(1)	(2)	(3)	(4)
Maesan	36	53	1,47
Grujugan	10	16	1,60
Tamanan	2	3	1,50
Jambesari Darus Sholah	-	-	-
Pujer	-	-	-
Tlogosari	-	-	-
Sukosari	2	3	1,50
Sumber Wringin	1	1	1,00
Tapen	-	-	-
Wonosari	-	-	-
Tenggarang	1	1	1,00
Bondowoso	-	-	-
Curahdami	-	-	-
Binakal	-	-	-
Pakem	-	-	-
Wringin	-	-	-
Tegalampel	-	-	-
Taman Krocok	-	-	-
Klabang	-	-	-
Ijen	-	-	-
Botolinggo	-	-	-
Prajekan	-	-	-
Cermee	-	-	-
Bondowoso	52	77	1,48

Sumber/Source: Dinas Pertanian Kabupaten Bondowoso/ Agriculture Departement of Bondowoso Regency

Tabel 5.3.7 Luas Panen, Produksi dan Produktivitas Kacang Tanah Menurut Kecamatan di Kabupaten Bondowoso, 2020
Harvested Area, Production and Productivity of Peanut by Subdistrict in Bondowoso Regency, 2020

Kecamatan Subdistrict	Luas Panen (Ha) Harvested Area	Produksi (ton) Production (ton)	Produktivitas (ton/ha) Productivity (ton/ha)
(1)	(2)	(3)	(4)
Maesan	-	-	-
Grujugan	5	7	1,40
Tamanan	-	-	-
Jambesari Darus Sholah	11	16	1,45
Pujer	-	-	-
Tlogosari	-	-	-
Sukosari	6	9	1,50
Sumber Wringin	13	19	1,46
Tapen	-	-	-
Wonosari	10	15	1,50
Tenggarang	-	-	-
Bondowoso	-	-	-
Curahdami	-	-	-
Binakal	6	8	1,33
Pakem	-	-	-
Wringin	-	-	-
Tegalampel	-	-	-
Taman Krocok	128	181	1,41
Klabang	-	-	-
Ijen	-	-	-
Botolinggo	-	-	-
Prajejan	-	-	-
Cermee	4	6	1,50
Bondowoso	183	261	1,43

Sumber/Source: Dinas Pertanian Kabupaten Bondowoso/ Agriculture Departement of Bondowoso Regency

Tabel 5.3.8 Luas Panen, Produksi dan Produktivitas Kacang Hijau Menurut Kecamatan di Kabupaten Bondowoso, 2020
Harvested Area, Production and Productivity of Green Beans by Subdistrict in Bondowoso Regency, 2020

Kecamatan Subdistrict	Luas Panen (Ha) Harvested Area	Produksi (ton) Production (ton)	Produktivitas (ton/ha) Productivity (ton/ha)
(1)	(2)	(3)	(4)
Maesan	-	-	-
Grujugan	-	-	-
Tamanan	-	-	-
Jambesari Darus Sholah	-	-	-
Pujer	-	-	-
Tlogosari	-	-	-
Sukosari	-	-	-
Sumber Wringin	-	-	-
Tapen	-	-	-
Wonosari	-	-	-
Tenggarang	-	-	-
Bondowoso	-	-	-
Curahdami	-	-	-
Binakal	-	-	-
Pakem	-	-	-
Wringin	-	-	-
Tegalampel	-	-	-
Taman Krocok	121	112	0,93
Klabang	-	-	-
Ijen	-	-	-
Botolinggo	-	-	-
Prajekan	-	-	-
Cermee	-	-	-
Bondowoso	121	112	0,93

Sumber/Source: Dinas Pertanian Kabupaten Bondowoso/ Agriculture Departement of Bondowoso Regency

Tabel
Table 5.3.9

Luas Panen, Produksi dan Produktivitas Ubi Kayu Menurut Kecamatan di Kabupaten Bondowoso, 2020
Harvested Area, Production and Productivity of Cassava by Subdistrict in Bondowoso Regency, 2020

Kecamatan Subdistrict	Luas Panen (Ha) Harvested Area	Produksi (ton) Production (ton)	Produktivitas (ton/ha) Productivity (ton/ha)
(1)	(2)	(3)	(4)
Maesan	89	2 022	22,72
Grujugan	30	683	22,77
Tamanan	26	593	22,81
Jambesari Darus Sholah	56	1 274	22,75
Pujer	39	884	22,67
Tlogosari	32	726	22,69
Sukosari	61	1 387	22,74
Sumber Wringin	97	2 213	22,81
Tapen	78	1 780	22,82
Wonosari	-	-	-
Tenggarang	8	182	22,75
Bondowoso	3	68	22,67
Curahdami	12	273	22,75
Binakal	19	433	22,79
Pakem	-	-	-
Wringin	418	9 477	22,67
Tegalampel	7	160	22,86
Taman Krocok	70	1 603	22,90
Klabang	274	6 284	22,93
Ijen	-	-	-
Botolinggo	211	4 805	22,77
Prajekan	70	1 597	22,81
Cermee	510	11 756	23,05
Bondowoso	2 110	48 200	22,84

Sumber/Source: Dinas Pertanian Kabupaten Bondowoso/ Agriculture Departement of Bondowoso Regency

Tabel 5.3.10 Luas Panen, Produksi dan Produktivitas Ubi Jalar Menurut Kecamatan di Kabupaten Bondowoso, 2020
Harvested Area, Production and Productivity of Sweet Potato by Subdistrict in Bondowoso Regency, 2020

Kecamatan Subdistrict	Luas Panen (Ha) Harvested Area	Produksi (ton) Production (ton)	Produktivitas (ton/ha) Productivity (ton/ha)
(1)	(2)	(3)	(4)
Maesan	-	-	-
Grujugan	2	25	12,50
Tamanan	-	-	-
Jambesari Darus Sholah	4	50	12,50
Pujer	-	-	-
Tlogosari	-	-	-
Sukosari	-	-	-
Sumber Wringin	8	99	12,38
Tapen	-	-	-
Wonosari	-	-	-
Tenggarang	-	-	-
Bondowoso	-	-	-
Curahdami	70	867	12,39
Binakal	36	447	12,42
Pakem	-	-	-
Wringin	-	-	-
Tegalampel	5	62	12,40
Taman Krocok	-	-	-
Klabang	4	50	12,50
Ijen	-	-	-
Botolinggo	-	-	-
Prajekan	-	-	-
Cermee	-	-	-
Bondowoso	129	1 600	12,40

Sumber/Source: Dinas Pertanian Kabupaten Bondowoso/ Agriculture Departement of Bondowoso Regency

Tabel 5.3.11 **Himpunan Petani Pemakai Air (HIPPA) Menurut Kecamatan di Kabupaten Bondowoso, 2020**
Grouping of Water Users Farmer by Sub Districts in Bondowoso Regency, 2020

Kecamatan Subdistrict	Jumlah Desa Number of Village	Baku Sawah Rice Field Real	Jumlah HIPPA Number Of Grouping of Water Users Farmer
(1)	(2)	(3)	(4)
Maesan	12	2 057	12
Grujugan	11	1 851	11
Tamanan	9	749	8
Jambesari Darus Sholah	9	1 394	8
Pujer	11	3 257	11
Tlogosari	10	2 797	10
Sukosari	4	1 517	4
Sumber Wringin	6	1 671	5
Tapen	9	1 702	9
Wonosari	12	2 817	12
Tenggarang	12	1 575	11
Bondowoso	11	1 581	11
Curahdami	12	1 024	11
Binakal	8	947	8
Pakem	8	2 584	8
Wringin	13	980	13
Tegalampel	8	839	7
Taman Krocok	7	177	7
Klabang	11	1 915	11
Ijen	6	-	-
Botolinggo	8	789	3
Prajekan	7	2 655	7
Cermee	15	1 020	10
Bondowoso	219	35 898	197

Sumber/Source: Dinas Pekerjaan Umum dan Penataan Ruang Kabupaten Bondowoso/ *Public Works and Spatial Planning Service of Bondowoso Regency*

5.4 PETERNAKAN LIVESTOCK

Tabel 5.4.1 Populasi Ternak Menurut Kecamatan dan Jenis Ternak di Kabupaten Bondowoso, 2020
Livestock Population by Subdistrict and Kind of Livestock in Bondowoso Regency, 2020

Kecamatan Subdistrict	Sapi Perah Dairy Cattle	Sapi Potong Beef Cattle	Kerbau Buffalo	Kuda Horse	Kambing Goat	Domba Sheep	Kelinci Rabbit
(1)	(2)	(3)	(4)	(5)	(6)	(7)	(8)
Maesan	-	16 675	-	12	2 126	1 722	642
Grujugan	-	9 368	-	-	2 530	2 450	376
Tamanan	-	12 863	-	28	1 234	1 434	2
Jambesari Darus Sholah	-	10 885	-	-	1 445	1 390	-
Pujer	-	7 795	-	9	2 377	1 103	627
Tlogosari	-	7 301	-	119	1 211	1 463	521
Sukosari	-	4 805	-	111	997	1 231	491
Sumber Wringin	-	12 298	-	83	4 156	1 724	78
Tapen	-	11 659	-	27	1 130	2 122	449
Wonosari	-	8 724	-	59	2 407	2 130	1 330
Tenggarang	-	5 460	-	-	297	1 781	-
Bondowoso	9	5 851	-	-	1 355	1 385	-
Curahdami	10	10 073	-	9	1 502	1 385	208
Binakal	-	4 190	-	-	2 445	1 720	-
Pakem	-	9 163	-	9	868	1 087	927
Wringin	-	15 115	-	7	1 850	1 592	-
Tegalampel	-	9 166	-	17	1 027	2 259	625
Taman Krocok	-	10 959	-	22	2 212	2 330	1 302
Klabang	-	10 906	-	42	2 273	2 089	36
Ijen	-	4 739	-	217	8 797	3 468	-
Botolinggo	-	15 482	-	99	3 372	2 769	309
Prajeakan	-	6 448	-	52	1 631	2 395	322
Cermee	-	24 375	-	143	4 363	5 200	639
Bondowoso	19	234 300	-	1 065	51 605	46 229	8 884

Sumber/Source: Dinas Pertanian Kabupaten Bondowoso/ Agriculture Departement of Bondowoso Regency

Tabel 5.4.2 Populasi Unggas Menurut Kecamatan dan Jenis Unggas di Kabupaten Bondowoso, 2020
Poultry Population by Subdistrict and Kind of Poultry in Bondowoso Regency, 2020

Kecamatan Subdistrict	Ayam Buras Domestic Hen	Ayam Petelur Layer	Ayam Pedaging Broiler	Itik/ Duck	Itik Manila/ Muscovy Duck
(1)	(2)	(3)	(4)	(5)	(6)
Maesan	54 772	19 500	500	2 541	-
Grujugan	89 645	18 000	2 300	3 048	-
Tamanan	25 837	125 800	180 000	1 950	-
Jambesari Darus Sholah	18 228	8 100	27 500	2 105	-
Pujer	49 149	1 750	10 000	7 718	-
Tlogosari	41 207	-	25 000	4 894	-
Sukosari	12 921	1 995	70 000	1 781	-
Sumber Wringin	25 823	4 000	8 000	257	-
Tapen	12 577	1 000	30 000	3 489	-
Wonosari	13 321	3 300	50 000	11 469	-
Tenggarang	26 870	4 400		5 230	-
Bondowoso	5 062	4 500	8 200	1 270	-
Curahdami	12 276	19 400	27 000	1 720	-
Binakal	23 203	500	20 000	2 000	-
Pakem	18 276	2 050	7 000	-	-
Wringin	54 886	700	-	4 000	-
Tegalampel	9 550	550	7 000	3 207	-
Taman Krocok	32 443	8 000	120 000	3 031	-
Klabang	32 946	1 000	-	2 673	-
Ijen	44 080		-		-
Botolinggo	4 346	8 000	13 000	2 655	-
Prajekan	39 601	-	41 446	2 704	-
Cermee	63 496	-	-	5 608	-
Bondowoso	710 515	232 545	646 946	73 350	-

Sumber/Source: Dinas Pertanian Kabupaten Bondowoso/ Agriculture Departement of Bondowoso Regency

Tabel
Table 5.4.3

**Jumlah Ternak yang Dipotong Menurut Ternak di
Kabupaten Bondowoso, 2020**
*Livestock Slaughtered by Kind of Livestock in Bondowoso
Regency, 2020*

Jenis Ternak <i>Kinds Of Livestock</i>	Jumlah <i>Total</i>
(1)	(2)
Sapi Potong / <i>Beef Cattle</i>	1 339
Kambing / <i>Goat</i>	4 439
Domba / <i>Sheep</i>	5 667
Kuda / <i>Horse</i>	-
Unggas / <i>Poultry</i>	697 473

Sumber/Source: Dinas Pertanian Kabupaten Bondowoso/ *Agriculture Departement of Bondowoso Regency*

Tabel 5.4.4 **Jumlah Inseminasi Buatan, Akseptor, dan Kelahiran Ternak di Kabupaten Bondowoso, 2020**
Table 5.4.4 **Number of Artificial Insemination, Acceptor, and Livestocks Breeding in Bondowoso Regency, 2020**

Jenis Ternak <i>Kinds Of Livestock</i>	2019	2020
(1)	(2)	
Dosis / <i>Dosed</i>	82 800	97 665
Akseptor / <i>Acceptor</i>	94 776	101 027
Lahir / <i>Breed</i>	51 519	54 510

Sumber/Source: Dinas Pertanian Kabupaten Bondowoso/ *Agriculture Departement of Bondowoso Regency*

Tabel 5.4.5 **Produksi Telur Menurut Jenis Unggas Kabupaten Bondowoso, 2020**
Table *Egg Production according to Poultry Type in Bondowoso Regency, 2020*

Jenis Ternak <i>Kinds Of Livestock</i>	2019	2020
(1)	(2)	
Ayam Buras / <i>Domestic Hen</i>	101 864	103 738
Ayam Ras / <i>Pedigree Hen</i>	504 559	589 502
Itik / <i>Duck</i>	118 428	131 581
Entok / <i>Manila Duck</i>	7 318	8 273

Sumber/Source: Dinas Pertanian Kabupaten Bondowoso/ *Agriculture Departement of Bondowoso Regency*

Tabel 5.4.6 Jumlah Pengiriman dan Penerimaan Ternak Antar Kabupaten/Propinsi di Kabupaten Bondowoso, 2020
Number of Delivering and Ordering Livestock Inter Regency/ Province in Bondowoso Regency, 2020

Jenis Ternak Kinds Of Livestock	Keluar Shipment	Masuk Acceptomt
(1)	(2)	
Sapi Potong / Slaughter Cow	668	-
Sapi Perah / Dairy Cow	-	-
Kambing / Goat	2 167	-
Domba / Sheep	110	-
Kuda / Horse	-	-
Ayam Ras Petelur / Laying Hen	-	-
Ayam Ras Pedaging / Broiler Hen	-	-
Ayam Buras / Domestic Hen	-	-
Itik / Duck	-	-
Entok / Manila Duck	-	-

Sumber/Source: Dinas Pertanian Kabupaten Bondowoso/ Agriculture Departement of Bondowoso Regency

Tabel 5.4.7 Jumlah Rumah Potong Hewan Menurut Kecamatan dan Status Pemilikan Kabupaten Bondowoso, 2020
Number of Slaughtering House and Ownership Status Bondowoso Regency, 2020

Kecamatan <i>Subdistrict</i>	Status Pemilikan / Owner Status		Keterangan <i>Note</i>
	Swasta <i>Private</i>	Pemerintah Daerah <i>Local Government</i>	
(1)	(2)	(3)	(4)
Maesan	-	V	DIGUNAKAN/USED
Grujugan	-	-	
Tamanan	-	-	
Jambesari Darus Sholah	-	-	
Pujer	-	V	DIGUNAKAN/USED
Tlogosari	-	-	
Sukosari	-	-	
Sumber Wringin	-	-	
Tapen	-	-	
Wonosari	-	V	DIGUNAKAN/USED
Tenggarang	-	-	
Bondowoso	-	-	
Curahdami	-	V	DIGUNAKAN/USED
Binakal	-	-	
Pakem	-	-	
Wringin	-	-	
Tegalampel	-	-	
Taman Krocok	-	-	
Klabang	-	-	
Ijen	-	-	
Botolinggo	-	-	
Prajekan	-	V	DIGUNAKAN/USED
Cermee	-	-	
Bondowoso	-	5	

Sumber/Source: Dinas Pertanian Kabupaten Bondowoso/ Agriculture Departement of Bondowoso Regency

**5.5 PERIKANAN
FISHERY**

Tabel 5.5.1 **Produksi Perikanan (kg) dan Nilai (Rp.) Menurut Obyek Budidaya di Kabupaten Bondowoso, 2020**
Production of Fish (Kg) and Value (Rp.) by Cultivation Object in Bondowoso Regency, 2020

Uraian Description	Produksi Production	Nilai Value
(1)	(2)	(3)
Air Deras / <i>Rapid water</i>	-	-
Jaring apungn / <i>Floating net</i>	-	-
Karamba / <i>Cage</i>	12 068	587 686 000
Kolam / <i>Reservoir</i>	895 754	23 283 414 000
Mina Padi / <i>Paddy Field</i>	-	-
Waduk / <i>Water Reservoir</i>	31 580	756 991 000
Sungai / <i>River</i>	66 300	1 455 701 000
Rawa / <i>Swamp</i>	-	-
Lahan Bebas	50 880	1 013 698 000
Air Mengalir / <i>Drainage</i>	-	-
Bondowoso	1 056 582	27 097 490 000

Sumber/Source: Dinas Ketahanan Pangan dan Perikanan Kabupaten Bondowoso / *Food and Fisheries Security Service of Bondowoso Regency*

Tabel 5.5.2 **Produksi Ikan Menurut Kecamatan dan Jenis Perairan Kabupaten Bondowoso (kg), 2020**
Fish Production by Kind of Waters and Subdistrict Bondowoso Regency (kg), 2020

Kecamatan Subdistrict	Budidaya Inland Fishery	Perairan Umum Open Water	Jumlah Total
(1)	(2)	(3)	(4)
Maesan	52 755	8 380	61 135
Grujugan	36 656	5 510	42 166
Tamanan	75 700	8 530	84 230
Jambesari Darus Sholah	53 344	3 310	56 654
Pujer	49 379	2 220	51 599
Tlogosari	14 377	7 240	21 617
Sukosari	41 511	2 740	44 251
Sumber Wringin	7 706	13 230	20 936
Tapen	22 975	25 660	48 635
Wonosari	86 669	6 690	93 359
Tenggarang	131 678	5 690	137 368
Bondowoso	121 114	8 300	129 414
Curahdami	51 919	6 200	58 119
Binakal	19 381	5 150	24 531
Pakem	19 770	1 100	20 870
Wringin	16 269	5 460	21 729
Tegalampel	27 980	4 430	32 410
Taman Krocok	8 546	1 960	10 506
Klabang	11 997	3 350	15 347
Ijen	11 386	5 620	17 006
Botolinggo	466	540	1 006
Prajekan	23 323	8 150	31 473
Cermee	22 921	9 300	32 221
Bondowoso	907 822	148 760	1 056 582

Sumber/Source: Dinas Ketahanan Pangan dan Perikanan Kabupaten Bondowoso/ Food and Fisheries Security Service of Bondowoso Regency

Tabel
Table 5.5.3

Jumlah Rumah Tangga Perikanan Menurut Kecamatan dan Jenis Perairan di Kabupaten Bondowoso, 2020
Number of Fishery Huosholds by Subdistrict and Kinds of Water in Bondowoso Regency, 2020

Kecamatan Subdistrict	Perairan Umum Open Water	Kolam Reservoir	Keramba Cage	Mina Padi Paddy Field	Jumlah Total
(1)	(2)	(3)	(4)	(5)	(6)
Maesan	80	132	-	-	212
Grujugan	14	104	8	2	128
Tamanan	82	157	8	-	247
Jambesari Darus Sholah	60	134	-	-	194
Pujer	61	153	-	3	217
Tlogosari	40	87	-	-	127
Sukosari	60	151	-	-	211
Sumber Wringin	16	63	-	-	79
Tapen	95	114	-	-	209
Wonosari	187	297	-	-	484
Tenggarang	62	144	10	-	216
Bondowoso	19	210	16	-	245
Curahdami	135	97	-	-	232
Binakal	85	91	-	-	176
Pakem	30	85	-	-	115
Wringin	60	52	-	-	112
Tegalampel	97	66	4	-	167
Taman Krocok	88	18	-	-	106
Klabang	124	53	6	-	183
Ijen	12	37	-	-	49
Botolinggo	-	10	-	-	10
Prajekan	16	94	-	-	110
Cermee	27	87	-	-	114
Bondowoso	1 450	2 436	52	5	3 943

Sumber/Source: Dinas Ketahanan Pangan dan Perikanan Kabupaten Bondowoso/ Food and Fisheries Security Service of Bondowoso Regency

Tabel 5.5.4 **Produksi Benih Ikan dari Balai Benih Ikan (BBI) dan KPR di Kabupaten Bondowoso, 2020**
Fish Seed Production from BBI and KPR in Bondowoso Regency, 2020

Jenis Ikan <i>Kind of Fish</i>	Balai Benih Ikan	KPR
(1)	(2)	(3)
Tombro	-	548 000
Nila	3 755 000	1 761 000
Lele	-	8 290 500
Tawes	-	-
Koi	-	1 618 000
Bondowoso	3 755 000	12 217 500

Sumber/Source: Dinas Ketahanan Pangan dan Perikanan Kabupaten Bondowoso/ Food and Fisheries Security Service of Bondowoso Regency

5.6 KEHUTANAN / FORESTRY

Tabel 5.6.1 Luas Kawasan Hutan (Ha) Menurut Kecamatan dan Fungsinya di Kabupaten Bondowoso, 2020
Forest Area by Subdistrict and Its Function in Bondowoso Regency, 2020

Kecamatan Subdistrict	Luas Hutan Forest Area	Hutan / Forest		
		Lindung Protection	Produksi Production	Lainnya Others
(1)	(2)	(3)	(4)	(5)
Maesan	3 141,86	2 181,56	960,30	-
Grujugan	2 844,67	1 867,20	977,47	-
Tamanan	-	-	-	-
Jambesari Darus Sholah	-	-	-	-
Pujer	15,80	-	15,80	-
Tlogosari	8 124,32	5 652,98	2 471,34	-
Sukosari	60,93	-	60,93	-
Sumber Wringin	8 833,31	2 381,12	6 452,19	-
Tapen	578,60	-	578,60	-
Wonosari	28,30	-	28,30	-
Tenggarang	-	-	-	-
Bondowoso	-	-	-	-
Curahdami	2 107,52	765,10	1 342,42	-
Binakal	472,84	-	472,84	-
Pakem	2 469,98	1 723,26	746,72	-
Wringin	10,21	-	10,21	-
Tegalampel	595,73	-	595,73	-
Taman Krocok	1 519,63	-	1 519,63	-
Klabang	2 445,27	1 159,30	1 285,97	-
Ijen	13 360,91	7 766,00	5 594,91	-
Botolinggo	4 753,30	1 788,60	2 964,70	-
Prajejan	2 048,15	1 017,40	1 030,75	-
Cermee	5 843,63	4 228,80	1 614,83	-
Bondowoso	59 254,96	30 531,32	28 723,64	-

KAWASAN HUTAN KONSERVASI DI KABUPATEN BONDOWOSO :

1. Kecamatan Ijen : Cagar Alam Ceding seluas 2 Ha (secara administratif berada di Desa Kaliyanyar Kecamatan Ijen); Cagar Alam Kawah Ijen seluas 2.468 Ha (secara administratif berada di Kabupaten Bondowoso dan Banyuwangi); Taman Wisata Alam Kawah Ijen seluas 92 Ha (secara administratif berada di Kabupaten Bondowoso dan Banyuwangi)

2. Kecamatan Klabang : Cagar Alam Pancur Ijen I dan II seluas 3.95 Ha (Secara administrative berada di Desa Sumbercanting, Kecamatan Klabang

3. Suaka Margasatwa Dataran Tinggi yang ada di Kabupaten Bondowoso : 1.275,00 Ha

Sumber/Source: Cabang Dinas Kehutanan Wilayah Jember/Jember Regional Forestry Service Branch

Tabel
Table 5.6.2**Luas Lahan Kritis (Ha) Menurut Kecamatan di Kabupaten Bondowoso, 2019-2020**
Critical Land Area by Subdistrict in Bondowoso Regency, 2019-2020

Kecamatan Subdistrict	Luas Lahan Kritis Critical Land Area		Luas Lahan Sangat Kritis Very Critical Land Area
	2019	2020	2020
(1)	(3)	(4)	(5)
Maesan	121,19	121,19	-
Grujugan	232,53	232,21	9,32
Tamanan	-	-	-
Jambesari Darus Sholah	-	-	-
Pujer	2,60	-	2,6
Tlogosari	39,13	-	39,13
Sukosari	46,85	27,22	19,63
Sumber Wringin	172,20	-	172,2
Tapen	54,56	50,86	3,7
Wonosari	-	-	-
Tenggarang	-	-	-
Bondowoso	-	-	-
Curahdami	324,03	292,3	31,73
Binakal	110,61	26,98	83,63
Pakem	1 335,20	1 121,95	213,25
Wringin	1 768,88	898,4	870,48
Tegalampel	884,42	472,31	412,11
Taman Krocok	543,21	282,77	260,44
Klabang	1 470,85	958,98	511,87
Ijen	907,21	333,89	597,66
Botolinggo	931,55	856,34	50,87
Prajekan	101,31	92,8	8,51
Cermee	99,78	95,25	4,53
Bondowoso	9 146,11	5 863,45	3 291,66

Sumber/Source: Cabang Dinas Kehutanan Wilayah Jember/Jember Regional Forestry Service Branch

Tabel 5.6.3 Realisasi Produksi dan Penjualan Hasil Hutan Menurut Jenis Produksi di Kabupaten Bondowoso, 2018-2020
Realization of Production and Selling Forest Product by Kinds in Bondowoso Regency, 2018-2020

Jenis Produksi Hasil Hutan <i>Type of Forest Product Production</i>	Satuan <i>Units</i>	Produksi/ <i>Production</i>			Nilai/ <i>Value</i> (Rp 1000)
		2018	2019	2020	2020
(1)	(2)	(3)	(4)	(5)	(6)
PRODUKSI HUTAN HAK					
PRODUKSI KAYU					
Jati	m ³	2 426,60	15 042,31	8 141,27	...
Sengon	m ³	17 134,20	41 610,40	64 271,54	...
Gmelina	m ³	2 444,30	1 651,71	6 816,10	...
Mindi	m ³	325,50	1 238,85	1 201,96	...
Jabon	m ³	-	-	-	-
Mahoni	m ³	522,00	1 600,59	1 325,13	...
Lain Lain	m ³	989,70	1 732,37	9 449,65	...
PRODUKSI BUKAN KAYU					
Bambu	batang	348,41	348,41	232 150	...
Jahe	ton	-	-	-	-
Kunyit	ton	-	-	-	-
Madu	liter	362	362	2 337,50	...
Empon-empon	ton	891	891	12 672,83	...
PRODUKSI PERUM PERHUTANI					
PRODUKSI KAYU					
Jati	m ³	3 187,09	1 704,27	1 819,12	...
Pinus	m ³	84,15	1 022,84	3 523,33	...
Mahoni	m ³	6,62	39,06	14,46	...
Sonokeling	m ³	2,79	348,37	1 526,69	...
Eucalyptus	m ³	-	-	-	-
Mindi	m ³	-	-	-	-
Segawe	m ³	946,84	0,37	-	-
Damar	m ³	-	-	-	-

Lanjutan Tabel/*Continued Table 5.6.3*

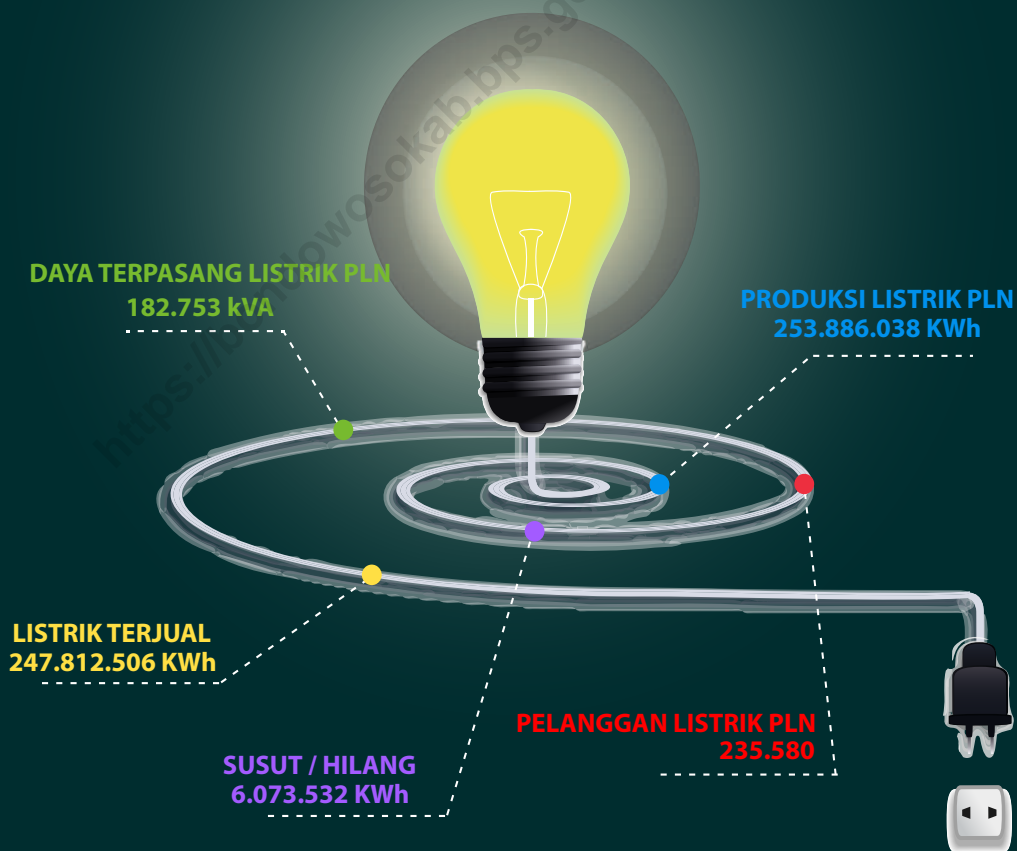
Jenis Produksi Hasil Hutan <i>Type of Forest Product Production</i>	Satuan <i>Units</i>	Produksi/ <i>Production</i>			Nilai/ <i>Value</i> (Rp.1000)
		2018	2019	2020	2020
(1)	(2)	(3)	(4)	(5)	(6)
Accasia auri	m ³	-	-	-	-
Gmelina	m ³	8,69	19,85	-	-
Kedawung	m ³	-	-	-	-
Maesopsis	m ³	-	-	-	-
Manting	m ³	-	-	-	-
Randu	m ³	-	-	2,73	...
Rimba Campur	m ³	33,6	6,15	46,03	...
Salaseha	m ³	-	-	-	-
Sengon Laut	m ³	30,13	-	-	-
Sengon Tekik	m ³	-	-	-	-
Agathis	m ³	-	-	-	-
PRODUKSI BUKAN KAYU					
Damar	batang	-	-	-	-
Getah Pinus	ton	1 397	1 190	1 086,60	...
Kopi Glondong	ton	342	261	231,93	...

Sumber/*Source*: Cabang Dinas Kehutanan Wilayah Jember/*Jember Regional Forestry Service Branch*

BAB 06

INDUSTRI, PERTAMBANGAN & ENERGI

Industry, Mining & Energy



PENJELASAN TEKNIS

1. Pengumpulan data industri besar dan sedang dilakukan melalui Survei Industri Besar dan Sedang yang dilaksanakan setiap tahun secara lengkap (sensus) sejak tahun 1975. Survei Industri Besar dan Sedang mencakup semua perusahaan industri yang mempunyai tenaga kerja 20 orang atau lebih dengan menggunakan kuesioner II A.
2. Klasifikasi industri yang digunakan dalam survei ini berdasar kepada Klasifikasi Baku Lapangan Usaha Indonesia (KBLI). KBLI adalah klasifikasi lapangan usaha yang berdasar kepada International Standard Industrial Classification of All Economic Activities (ISIC) revisi 4 yang telah disesuaikan dengan kondisi Indonesia.
3. Industri manufaktur adalah suatu kegiatan ekonomi yang melakukan kegiatan mengubah suatu barang dasar secara mekanis, kimia, atau dengan tangan sehingga menjadi barang jadi/setengah jadi, dan atau barang yang kurang nilainya menjadi barang yang lebih tinggi nilainya, dan sifatnya lebih dekat kepada pemakai akhir. Termasuk dalam nilainya, dan sifatnya lebih dekat kepada pemakai akhir. Termasuk dalam kegiatan ini adalah jasa industri dan

TECHNICAL NOTES

1. *Data collection of large and medium scale manufacturing is conducted through The Large and Medium Manufacturing Establishment Survey that has been done annually for all industries (census) since 1975. Large and Medium Manufacturing Establishment Survey covers all manufactures/industries with 20 workers or more by questionnaire II A.*
2. *The industrial classification adopted in this survey refers to the Klasifikasi Baku Lapangan Usaha Indonesia (KBLI). KBLI is classification of economic activities based on the International Standard Industrial Classification of All Economic Activities (ISIC rev 4) that has been modified according to the local condition in Indonesia.*
3. *Manufacturing industry is defined as an economic activity processing basic goods mechanically, chemicals or manually into final or intermediate goods. It is also defined as processing of lower value goods into higher value goods as final or intermediate products. The activities also include services for manufacturing and assembling.*

- pekerjaan perakitan.
4. Perusahaan atau usaha industri adalah suatu unit (kesatuan) usaha yang melakukan kegiatan ekonomi, bertujuan menghasilkan barang atau jasa, terletak pada suatu bangunan atau lokasi tertentu, dan mempunyai catatan administrasi tersendiri mengenai produksi dan struktur biaya serta ada seorang atau lebih yang bertanggung jawab atas usaha tersebut.
 5. Industri manufaktur dikelompokkan ke dalam 4 golongan berdasarkan banyaknya pekerja, yaitu: industri besar (100 orang pekerja atau lebih), industri sedang/menengah (20–99 orang pekerja), industri kecil (5–19 orang pekerja), dan industri mikro (1–4 orang pekerja).
 6. Pelanggan adalah individu atau kelompok, baik rumah tangga, perusahaan atau institusi non profit yang membeli air bersih dari perusahaan air bersih.
 7. Air disalurkan adalah volume air bersih dari perusahaan air bersih.
4. *A manufacturing establishment is defined as a production unit engaged in economic activity, producing goods or services, located in a building or in a certain location, keeping a business record concerning the production and cost structure, and having a person or more that are responsible to those activities.*
 5. *Manufacturing industries are categorized into four groups, based on the number of employees: large scale manufacturing (100 employees or more), medium scale manufacturing (20–99 employees), small scale manufacturing (5–19 employees), and micro industry (1–4 employees).*
 6. *Customers are individuals or groups, whether household, company or non-profit institutions that buy water supply from water supply establishment.*
 7. *Distributed water is the volume of water supply from water supply establishment.*

ULASAN**DESCRIPTION****Energi**

Data Energi yang tercakup meliputi banyaknya pelanggan daya yang terpasang dan listrik yang terjual. Dari tabel 6.1.1 dapat dilihat bahwa pada tahun 2020 jumlah daya listrik terpasang mengalami kenaikan sebesar 6,38 persen. Produksi listrik yang dihasilkan sebesar 253.886.038 KWh dan yang terjual sebanyak 247.812.506 KWh atau sekitar 97,61 persen dari produksi. Listrik yang terjual mengalami kenaikan sebesar 15,28 persen atau dari 209.954.622 KWh menjadi 247.812.506 KWh. Sementara itu untuk jumlah pelanggan mengalami kenaikan sebesar 6,23 persen yaitu dari 221.402 pelanggan di tahun 2019 menjadi 235.580 pelanggan pada tahun 2020.

Seiring dengan meningkatnya jumlah penduduk dan proses pembangunan tidak secara otomatis jumlah kebutuhan air bersih juga meningkat. Jumlah pelanggan PDAM untuk rumahtangga tahun 2020 meningkat 1,32 persen yaitu dari 19.258 pelanggan tahun 2019 menjadi 19.516 pelanggan tahun 2020. Sementara itu jumlah air minum yang disalurkan sebanyak 3.120.297 m³ naik sebesar 10,37 persen dibanding tahun sebelumnya.

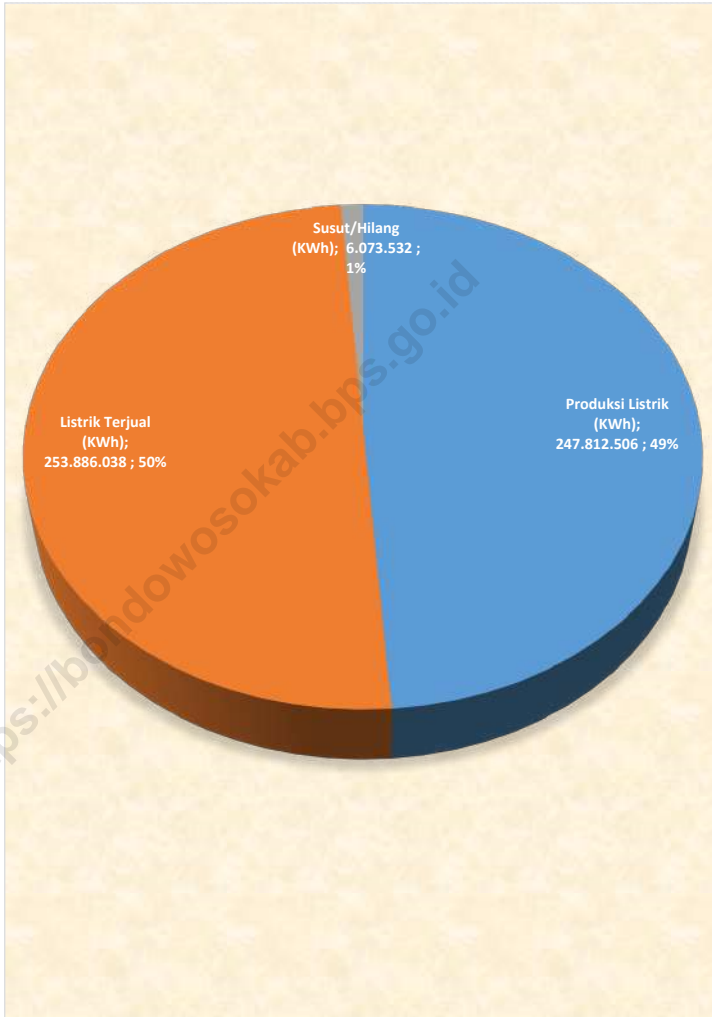
Energy

Energy data includes the number of customers who have power installed and electricity sold. From table 6.1.1 it can be seen that in 2020 the amount of installed electrical power increased by 6,38 percent. The production of electricity was 253.886.038 KWh and sold as much as 247.812.506 KWh or around 97,61 percent of production. Electricity sold increased by 15,28 percent or from 209.954.622 KWh to 247.812.506 KWh. Meanwhile, the number of customers increased by 6,23 percent, from 221.402 customers in 2019 to 235.580 customers in 2020.

Along with the increase in population and the development process was not automatically the amount of clean water needs also increased. The number of PDAM customers for households in 2020 increased by 1,32 percent from 19.258 customers in 2019 to 19.516 customers in 2020. Meanwhile, the amount of drinking water distributed was 3.120.297 m³, up by 10,37 percent compared to the previous year.

Gambar 6.1
Figures

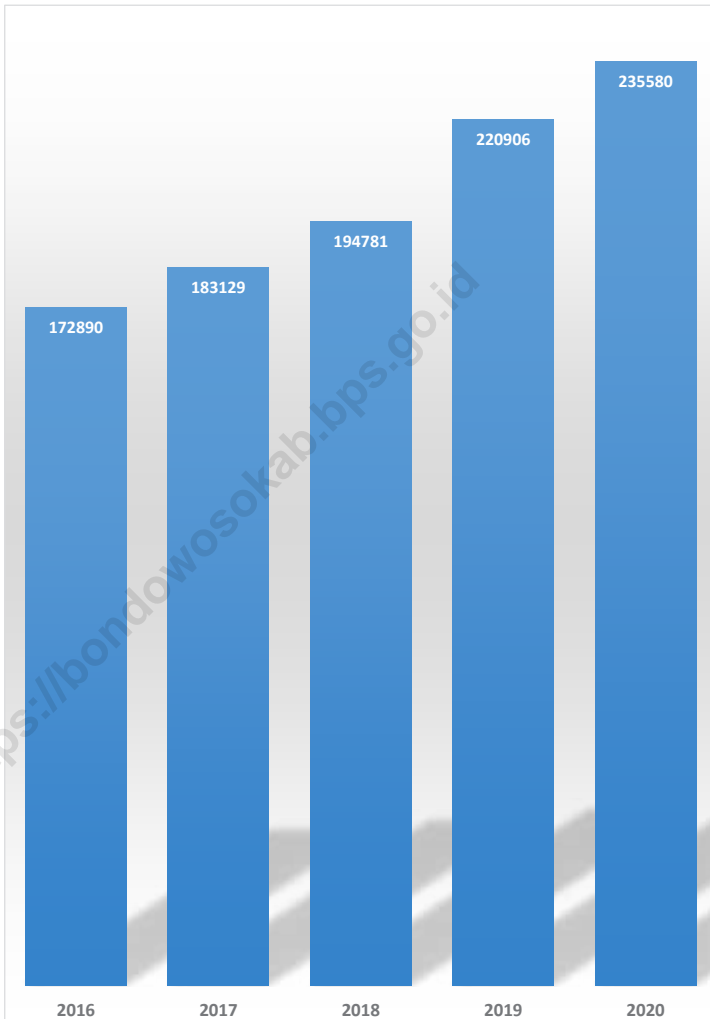
Daya Terpasang, Produksi dan Distribusi Listrik (KWh) di Kabupaten Bondowoso, 2020
Installed Power, Production and Distribution of Electricity in Bondowoso Regency, 2020



Sumber/Source : PT PLN Area Situbondo/State Electricity of Situbondo Area

Gambar
Figures 6.2

**Jumlah Pelanggan Listrik di Kabupaten Bondowoso,
2016-2020**
**Number of Electric Customers in Bondowoso Regency,
2016-2020**



Sumber/Source : PT PLN Area Situbondo/State Electricity of Situbondo Area

6.1 ENERGI / ENERGY

Tabel 6.1.1 Daya Terpasang, Produksi, dan Distribusi Listrik PT. PLN (Persero) pada Cabang/Ranting PLN Menurut Kecamatan di Kabupaten Bondowoso, 2020
Installed Electricity Power, Production, and Distribution of PT. PLN (Persero) at PLN Branch by Subdistrict in Bondowoso Regency, 2020

Kecamatan Subdistrict	Daya Terpasang Installed Electricity Power (kVA)	Produksi Listrik Electricity Production (KWh)	Listrik Terjual Electricity Sold (KWh)	Dipakai Sendiri Own Used (KWh)	Susut/ Hilang Shrinkage/ Lost (KWh)
(1)	(2)	(3)	(4)	(5)	(6)
Maesan	-	-	-	-	-
Grujugan	-	-	-	-	-
Tamanan	-	-	-	-	-
Jambesari Darus Sholah	-	-	-	-	-
Pujer	-	-	-	-	-
Tlogosari	-	-	-	-	-
Sukosari	-	-	-	-	-
Sumber Wringin	-	-	-	-	-
Tapen	-	-	-	-	-
Wonosari	-	-	-	-	-
Tenggarang	-	-	-	-	-
Bondowoso	-	-	-	-	-
Curahdami	-	-	-	-	-
Binakal	-	-	-	-	-
Pakem	-	-	-	-	-
Wringin	-	-	-	-	-
Tegalampel	-	-	-	-	-
Taman Krocok	-	-	-	-	-
Klabang	-	-	-	-	-
Ijen	-	-	-	-	-
Botolinggo	-	-	-	-	-
Prajejan	-	-	-	-	-
Cermee	-	-	-	-	-
Bondowoso	182 753	253 886 038	247 812 506	-	6 073 532

Sumber/Source: PT PLN Area Situbondo/State Electricity of Situbondo Area

Tabel 6.1.2 Jumlah Pelanggan Listrik Menurut Kecamatan di Kabupaten Bondowoso, 2016–2020
Number of Electricity Customers by Subdistrict in Bondowoso Regency, 2016–2020

Kecamatan Subdistrict	2016	2017	2018	2019	2020
(1)	(2)	(3)	(4)	(5)	(6)
Maesan	10 791	11 641	12 150	12 450	13 277
Grujugan	9 102	9 672	11 342	11 772	12 554
Tamanan	9 219	9 736	10 043	11 240	11 987
Jambesari Darus Sholah	6 469	6 850	6 912	8 148	8 689
Pujer	8 862	9 299	10 174	10 207	10 885
Tlogosari	7 587	8 243	9 121	11 823	12 608
Sukosari	3 579	3 782	4 000	4 208	4 488
Sumber Wringin	5 718	6 167	6 949	8 575	9 145
Tapen	766	7 997	7 601	10 215	10 894
Wonosari	9 933	10 462	12 101	11 756	12 537
Tenggarang	9 414	9 843	10 463	11 356	12 110
Bondowoso	22 341	23 138	23 901	25 012	26 673
Curahdami	10 652	11 337	12 051	13 912	14 836
Binakal	3 201	3 357	4 170	3 335	3 557
Pakem	5 117	5 441	5 185	7 009	7 475
Wringin	7 549	7 988	8 418	10 515	11 213
Tegalampel	4 944	5 218	5 416	7 774	8 290
Taman Krocok	3 047	3 204	3 642	4 107	4 380
Klabang	4 778	4 979	5 398	5 793	6 178
Ijen	5 247	2 929	3 122	3 383	3 608
Botolingo	2 521	5 597	5 294	7 459	7 954
Prajekan	6 531	6 823	7 124	8 804	9 389
Cermee	8 628	9 462	10 204	12 053	12 853
Bondowoso	172 890	183 129	194 781	220 906	235 580

Sumber/Source: PT PLN Area Situbondo/State Electricity of Situbondo Area

Tabel
Table 6.1.3**Jumlah Pelanggan dan Air yang Disalurkan Menurut Kecamatan di Kecamatan Bondowoso, 2020**
Number of Customers and Distributed Water by Subdistrict in Bondowoso Regency, 2020

Kecamatan Subdistrict	Pelanggan Number of Customers	Air Disalurkan Distributed Water (m ³)	Nilai Value (Rp)
(1)	(2)	(3)	(4)
Maesan	1 218	195 017	958 692 540
Grujugan	-	-	-
Tamanan	306	57 619	282 130 590
Jambesari Darus Sholah	-	-	-
Pujer	-	-	-
Tlogosari	1 191	145 718	796 194 940
Sukosari	2 879	397 546	1 915 907 630
Sumber Wringin	-	-	-
Tapen	1 100	164 516	807 314 120
Wonosari	1 077	113 389	524 452 250
Tenggarang	581	101 172	566 107 960
Bondowoso	5 547	1 023 568	5 641 173 780
Curahdami	1 175	192 611	972 891 360
Binakal	-	-	-
Pakem	-	-	-
Wringin	1 151	187 061	854 711 820
Tegalampel	1 612	296 130	1 443 086 720
Taman Krocok	618	87 371	359 360 070
Klabang	80	10 034	53 113 220
Ijen	-	-	-
Botolinggo	-	-	-
Prajekan	981	148 545	775 068 280
Cermee	-	-	-
Bondowoso	19 516	3 120 297	15 950 205 280

Sumber/Source: PDAM Kabupaten Bondowoso/Company of Drinking Water of Bondowoso

Tabel 6.1.4 Banyaknya Pelanggan, Daya Terpasang dan Listrik yang Terjual Dan Biaya beban kWh Menurut Golongan Tarif di Kabupaten Bondowoso, 2020
Number of Consumer, Contracted Capacity and Sales of Electricity by Fare Classification in Bondowoso Regency, 2020

Golongan Tarif Fare Classification	Pelanggan Customers	Daya Terpasang Contracted Capacity (VA)	Terjual / Sold (KWH)
(1)	(2)	(3)	(4)
Sosial / Social	7 176	9 708 850	12 838 540
Rumah Tangga / Household	222 605	135 633 100	189 370 761
Usaha / Business	4 343	15 419 200	19 551 478
Industri / Industry	275	15 775 150	18 431 627
Gedung Kantor / Offices	446	2 630 550	2 805 876
Jalan / Street	727	3 586 150	10 772 176
Multiguna	8	51 700	115 580
Jumlah / Total	235 580	182 804 700	253 886 038

Sumber/Source: PT PLN Area Situbondo/State Electricity of Situbondo Area

Tabel
Table 6.1.5

Banyaknya Pelanggan, Daya Terpasang dan Listrik yang Terjual Dan Biaya beban KWH Menurut Golongan Tarif (juta rupiah) di Kabupaten Bondowoso, 2020
Number of Consumer, Contracted Capacity and Sales of Electricity By Fare Classifications (million rupiah) in Bondowoso Regency, 2020

Golongan Tarif <i>Fare Classification</i>	Biaya Beban <i>Cost of Expenses</i>	Biaya KWH <i>KWH fee</i>	Biaya KVARH <i>KVARH fee</i>	Jumlah <i>Total</i>
(1)	(2)	(3)	(4)	(5)
Sosial / <i>Social</i>	94 184 287	7 692 394 214	-	7 786 578 501
Rumah Tangga / <i>Household</i>	1 257 136 022	76 542 584 572	-	77 799 720 594
Usaha / <i>Business</i>	19 328 124	23 493 265 539	12 648 955	23 525 242 618
Industri / <i>Industry</i>	510 300	19 356 157 261	448 725 783	19 805 393 344
Gedung Kantor / <i>Offices</i>	22 325 580	3 694 262 496	-	3 716 588 076
Jalan / <i>Street</i>	-	15 745 118 107	-	15 745 118 107
Multiguna	-	190 054 127	-	190 054 127
Jumlah / Total	1 393 484 313	146 713 836 316	461 374 738	148 568 695 367

Sumber/Source: PT PLN Area Situbondo/State Electricity of Situbondo Area

Tabel 6.1.6 Banyaknya Pemakaian Air Bersih Produksi PDAM Menurut Jenis Pelanggan di Kabupaten Bondowoso, 2020
Number of Consuming Water Produced by PDAM and Type of Consumer in Bondowoso Regency, 2020

Kategori Pelanggan Consumer Category	Banyaknya Pelanggan Akhir Tahun Number of Consumer End of Year	Banyaknya Air Minum yang Disalurkan / Number of Channelled Drinking Water	Nilai Air Minum yang Disalurkan / Value of Channelled Drinking Water
(1)	(2)	(3)	(4)
Rumah Tempat Tinggal House	18 155	2 775 878	13 979 737 350
Hotel/ObyekPariwisata Hotel / Tourism Object	-	-	-
BadanSosial dan RumahSakit / Social and Hospital	467	151 672	479 023 920
Tempat Peribadatan Worship Facilities	-	-	-
Sarana Umum / Public Utilities	102	24 048	53 748 080
Perumahan, Pertokoan, Industri / Housing, Shop, Industrial	462	66 212	645 921 630
Instansi Pemerintahan Government Institution	330	102 487	791 774 300
Lain-lain / Truk Tangki Others/ Tank Truck	-	-	-
Susut / Hilang dalam penyaluran / Losses	-	-	-
Jumlah / Total	19 516	3 120 297	15 950 205 280

Sumber/Source: PDAM Kabupaten Bondowoso/Company of Drinking Water of Bondowoso

Tabel
Table 6.1.7**Banyaknya Pemakaian (konsumsi) Air Bersih Produksi PDAM Menurut Jenis Pelanggan di Kabupaten Bondowoso, 2020**
Number of Consuming Water Produced by PDAM and Type of Consumer in Bondowoso Regency, 2020

Kecamatan Subdistrict	Rumah Tangga Household	Niaga & Industri Industry	Sosial Social	HU/KU Public Hidrant	Pemerintah Governments
(1)	(2)	(3)	(4)	(5)	(6)
Maesan	168 175	3 578	858	18 587	3 819
Grujugan	-	-	-	-	-
Tamanan	48 986	183	-	5 258	3 192
Jambesari Darus Sholah	-	-	-	-	-
Pujer	-	-	-	-	-
Tlogosari	127 778	6 733	533	8 518	2 156
Sukosari	363 435	4 483	2 845	20 638	6 145
Sumber Wringin	-	-	-	-	-
Tapen	150 660	1 588	446	7 943	3 879
Wonosari	104 447	-	441	7 953	548
Tenggarang	75 654	729	-	5 488	19 301
Bondowoso	899 662	38 585	1 944	38 669	44 708
Curahdami	172 104	406	947	12 012	7 142
Binakal	-	-	-	-	-
Pakem	-	-	-	-	-
Wringin	164 038	1 400	12 942	5 589	3 092
Tegalampel	278 032	5 143	1 508	9 626	1 821
Taman Krocok	80 131	-	140	6 012	1 088
Klabang	7 738	136	128	1 318	714
Ijen	-	-	-	-	-
Botolinggo	-	-	-	-	-
Prajekan	135 038	3 248	1 316	4 061	4 882
Cermee	-	-	-	-	-
Bondowoso	2 775 878	66 212	24 048	151 672	102 487

Sumber/Source: PDAM Kabupaten Bondowoso/Company of Drinking Water of Bondowoso

Tabel
Table 6.1.8**Produksi Air Bersih PDAM Menurut Pemakaian Rumah
Tangga dan Bulan di Kabupaten Bondowoso, 2020**
**Production of Consuming Water Supply by Household
Consumption and Month in Bondowoso Regency, 2020**

Bulan Month	Rumah Tangga Household
(1)	(2)
Januari / January	230 829
Februari / February	223 709
Maret / March	206 577
April / April	226 876
Mei / May	231 134
Juni / June	239 123
Juli / July	222 155
Agustus / August	233 482
September / September	231 590
Oktober / October	242 549
Nopember / November	251 969
Desember / December	235 885
Jumlah / Total	2 775 878

Sumber/Source: PDAM Kabupaten Bondowoso/Company of Drinking Water of Bondowoso

Tabel
Table 6.1.9**Jumlah Pelanggan PDAM Menurut Jenis Konsumen di
Kabupaten Bondowoso, 2018–2020**
**Number of Customer by Type of Customers in Bondowoso
Regency, 2018–2020**

Pelanggan Customers	2018	2019	2020
(1)	(2)	(3)	(4)
<i>Sosial / Social</i>			
Umum / <i>Public</i>	112	110	102
Khusus / <i>Special</i>	477	485	467
<i>Non Niaga</i>			
Rumah Tangga / <i>Household</i>	18 771	17 935	18 155
Instansi Pemerintah <i>Government Institution</i>	348	323	330
<i>Niaga / Trade</i>			
Besar / <i>Big</i>	34	32	34
Kecil / <i>Small</i>	377	373	428
<i>Industri / Industry</i>	-	-	-
<i>Khusus / Exclusive</i>	-	-	-
Jumlah / Total	18 772	19 258	19 516

Sumber/Source: PDAM Kabupaten Bondowoso/Company of Drinking Water of Bondowoso

Tabel 6.1.10 Banyaknya Air Minum yang Disalurkan (m³) Menurut Jenis Konsumen di Kabupaten Bondowoso, 2018–2020
Table 6.1.10 **Number of Drinking water Channeled of Type consumer in Bondowoso Regency, 2018–2020**

Pelanggan Customers	2018	2019	2020
(1)	(2)	(3)	(4)
<i>Sosial / Social</i>			
Umum / Public	21 621	24 437	24 048
Khusus / Special	148 028	145 942	151 672
<i>Non Niaga</i>			
Rumah Tangga / Household	2 407 721	2 487 701	2 775 878
Instansi Pemerintah Government Institution	88 330	86 053	102 487
<i>Niaga / Trade</i>			
Besar / Big	50 463	47 558	60 276
Kecil / Small	4 614	499	5 936
Industri / Industry	-	-	-
Khusus / Exclusive	-	-	-
Jumlah / Total	2 720 777	2 796 685	3 120 297

Sumber/Source: PDAM Kabupaten Bondowoso/Company of Drinking Water of Bondowoso

Tabel
Table 6.1.11**Banyaknya Pelanggan, Produksi dan Nilai Produksi Air Minum di Kabupaten Bondowoso, 2019-2020**
Number of Customer, Production and Production value of Drinking Water in Bondowoso Regency, 2019-2020

Uraian Description	2019	2020
(1)	(2)	(3)
Jumlah pelanggan / <i>Consumer</i>	19 258	19 516
Produksi / <i>Water produced (m³)</i>	3 388 089	3 789 547
Nilai Produksi / <i>Production Value</i>	14 399 112 870	15 950 205 280
Harga Rata rata per m ³	3 562	3 664
Tenaga Kerja / <i>Man Power</i>	-	126

Sumber/Source: PDAM Kabupaten Bondowoso/*Company of Drinking Water of Bondowoso*

6.2 INDUSTRI INDUSTRY

Tabel 6.2.1 Banyaknya Industri Kecil, Tenaga Kerja dan Produksi di Kabupaten Bondowoso, 2020
Number of Small Industry, Manpower and Production in Bondowoso Regency, 2020

Jenis Industri <i>Kinds of Industry</i>	Perusahaan <i>Establishments</i>	Tenaga Kerja <i>Manpower</i>	Nilai Produksi (Rp) <i>Production Value (Rp)</i>
(1)	(2)	(3)	(4)
Industri Batubara dan Pengilangan Migas	-	-	-
Industri Makanan dan Minuman	3 486	11 416	404 105 417 700
Industri Pengolahan Tembakau	6 049	25 298	24 374 096 500
Industri Tekstil dan Pakaian Jadi	2 444	5 695	40 332 516 700
Industri Kulit, Barang dari Kulit dan Alas Kaki	36	87	2 350 021 800
Industri Kayu, Barang dari Kayu dan Gabus dan Barang Anyaman dari Bambu, Rotan dan Sejenisnya	4 918	5 907	21 945 301 600
Industri Kertas dan Barang dari Kertas; Percetakan dan Reproduksi Media Rekaman	67	234	859 605 800
Industri Kimia, Farmasi dan Obat Tradisional	135	298	2 268 302 500
Industri Karet, Barang dari Karet dan Plastik	73	174	4 714 143 800
Industri Barang Galian bukan Logam	960	2 936	383 315 197 400
Industri Logam Dasar	-	-	-
Industri Barang Logam; Komputer, Barang Elektronik, Optik dan Peralatan Listrik	102	270	5 703 526 700
Industri Mesin dan Perlengkapan	-	-	-
Industri Alat Angkutan	-	-	-
Industri Furnitur	1 012	1 700	36 344 700
Industri Pengolahan Lainnya; Jasa Reparasi dan Pemasangan Mesin dan Peralatan	1 236	2 739	93 524 800
Bondowoso	20 518	56 754	890 098 000 000

Sumber/Source: Dinas Koperasi, Perindustrian dan Perdagangan Kabupaten Bondowoso / *Department of Cooperatives, Industry and Trade of Bondowoso Regency*

BAB 07

PARIWISATA *Tourism*

JUMLAH AKOMODASI HOTEL

Hotel	: 18
Kamar	: 583
Tempat Tidur	: 885



HOTEL & JUMLAH KAMAR

Ijen View	: 65
Hotel Palm	: 62
Hotel Slamet	: 58
Grand Padis	: 55

JUMLAH HOTEL DI KECAMATAN

Bondowoso	: 10
Tegalampel	: 2
Botolinggo	: 2
Grujugan	: 1
Pujer	: 1
Sumberwringin	: 1
Tapen	: 1

PENJELASAN TEKNIS

1. Wisatawan mancanegara (wisman) ialah setiap pengunjung yang mengunjungi suatu negara di luar tempat tinggalnya, didorong oleh satu atau beberapa keperluan tanpa bermaksud memperoleh penghasilan di tempat yang dikunjungi dan lamanya kunjungan tersebut tidak lebih dari satu tahun (12 bulan). Definisi ini mencakup 2 (dua) kategori wisatawan mancanegara, yaitu :
 - a. Wisatawan (turis) ialah setiap pengunjung seperti definisi di atas yang tinggal paling sedikit 24 jam, akan tetapi tidak lebih dari 1 (satu) tahun di tempat yang dikunjungi, dengan maksud antara lain: berlibur, rekreasi, olah raga, bisnis, menghadiri pertemuan, studi, dan kunjungan dengan alasan kesehatan.
 - b. Excursionist ialah setiap pengunjung seperti definisi di atas yang tinggal kurang dari 24 jam di tempat yang dikunjungi (termasuk "Cruise passengers"). Cruise Passengers ialah setiap pengunjung yang tiba di suatu negara di mana mereka tidak menginap di akomodasi yang tersedia di negara tersebut, misalnya dengan kapal laut.
2. Rata-rata lama tinggal adalah rata-rata waktu tinggal wisatawan mancanegara di Indonesia satu

TECHNICAL NOTES

1. *An International Visitor is any person visiting a country other than his usual place of residence for any reason other than for earning income in the country visited, and the length of stay is no more than one year (12 months). This definition covers two categories of foreign visitors, namely:*
 - a. *"Tourist" is any visitor staying for at least 24 hours, but no more than one year, in the country visited, with the intention of visiting, and for any of these purposes: Pleasure, recreation and sports, Business, visiting friends and relatives, missions, attending meetings, conferences, visit for health reasons and study.*
 - b. *"Excursionist" is any visitor staying less than 24 hours in the country visited including, "Cruise Passengers", i.e. visitors arriving in a country without staying in any accommodation available in the visited country.*
2. *Average length of stay is the average stay duration of foreign visitor in Indonesia for one*

- kali kunjungan.
3. Usaha penyediaan akomodasi adalah usaha yang menyediakan pelayanan penginapan yang dapat dilengkapi dengan pelayanan pariwisata lainnya. Usaha penyediaan akomodasi dapat berupa hotel, vila, pondok wisata, bumi perkemahan, persinggahan karavan, dan akomodasi lainnya yang digunakan untuk tujuan pariwisata.
 4. Hotel adalah penyediaan akomodasi secara harian berupa kamar-kamar di dalam satu bangunan yang dapat dilengkapi dengan jasa pelayanan makan dan minum, kegiatan hiburan dan atau fasilitas lainnya. Hotel terdiri dari hotel berbintang dan hotel non- bintang.
 5. Hotel bintang adalah usaha penyediaan jasa pelayanan penginapan, makan minum serta jasa lainnya bagi umum dengan menggunakan sebagian atau seluruh bangunan. Usaha ini dikelola secara komersial serta memenuhi ketentuan persyaratan sebagai hotel bintang (termasuk berlian) yang ditetapkan dalam surat keputusan instansi yang membinanya. Misalnya hotel bintang lima, hotel bintang empat dan seterusnya.
3. *The business of providing accommodation is a business that provides specialty services that can be equipped with other tourism services. It includes hotel, villa, cottage, camping, caravan stop, and other accommodation that are used for tourism purposes.*
 4. *Hotel is a daily supply of accommodation rooms within a building which can be equipped with eating and drinking services, entertainment activities and/or other facilities. Hotel consists of a classified hotel and a non-classified hotel.*
 5. *A star hotel is the business of providing an accommodation, eating and drinking as well as other services for the public by using a building or a part of a building. It is managed commercially and meets specified requirements as a star hotel (including diamonds) set forth in the decree of fostering agency. For example, five star hotel, four star hotel, and so on.*

6. Tingkat penghunian kamar hotel adalah persentase banyaknya malam kamar yang dihuni terhadap banyaknya malam kamar yang tersedia.
 7. Rata-rata lamanya tamu menginap adalah banyaknya malam tempat tidur yang terpakai (malam tamu) dengan banyaknya tamu yang menginap di hotel atau akomodasi lainnya.
6. *Room occupancy rate is the number of room-nights occupied divided by the number of room-nights available, multiplied by 100 percent.*
 7. *Average length of stay is the number of bed-nights used (guest night) divided by the number of guests coming to spend the night at the accommodation.*

<https://bondowosokab.bps.go.id>

ULASAN

Jumlah hotel di Kabupaten Bondowoso sebanyak 18 unit dengan tarif antara Rp. 45.000 sampai yang termahal Rp. 3.150.000.

Jumlah obyek wisata di Kabupaten Bondowoso tahun 2020 sebanyak 28 obyek wisata dan pengunjung yang mendominasi dari wisatawan nusantara sebesar 97,57 persen.

DESCRIPTION

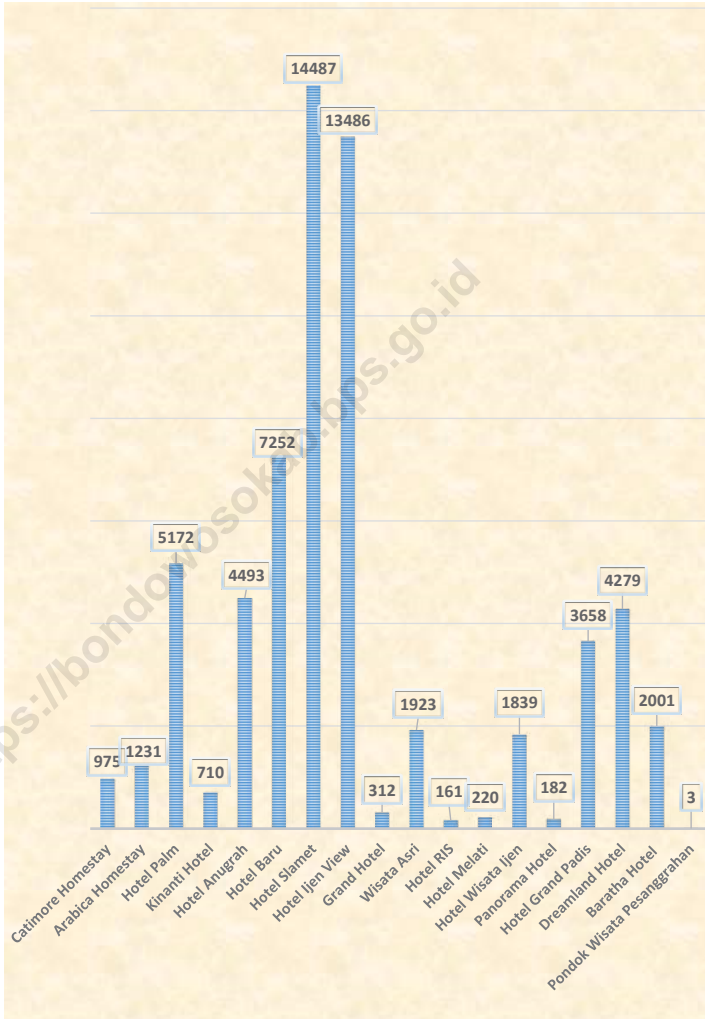
The number of hotels in Bondowoso Regency is 18 units with rates between Rp. 45.000 to the most expensive Rp. 3.150.000.

The number of tourism objects in Bondowoso Regency in 2020 was 28 objects and the dominating visitors of the domestic tourists were 97,57 percent.

<https://bondowosokab.bps.go.id>

Gambar 7.1
Figures

Kunjungan Wisatawan pada Hotel di Kabupaten Bondowoso, 2020
Tourist Visits to Hotels in Bondowoso Regency, 2020



Sumber/Source: Dinas Pariwisata, Pemuda dan Olah Raga Kabupaten Bondowoso/Tourism, Youth and Sport Department of Bondowoso Regency

Tabel
Table 7.1**Jumlah Akomodasi Hotel Menurut Kecamatan di
Kabupaten Bondowoso, 2020**
*Number of Hotel Accomodations by Subdistrict in
Bondowoso Regency, 2020*

Kecamatan Subdistrict	Hotel Hotels	Kamar Rooms	Tempat Tidur Beds
(1)	(2)	(3)	(4)
Maesan	-	-	-
Grujugan	1	28	33
Tamanan	-	-	-
Jambesari Darus Sholah	-	-	-
Pujer	1	13	13
Tlogosari	-	-	-
Sukosari	-	-	-
Sumber Wringin	1	8	12
Tapen	1	21	24
Wonosari	-	-	-
Tenggarang	-	-	-
Bondowoso	10	413	643
Curahdami	-	-	-
Binakal	-	-	-
Pakem	-	-	-
Wringin	-	-	-
Tegalampel	2	29	29
Taman Krocok	-	-	-
Klabang	-	-	-
Ijen	-	-	-
Botolinggo	2	71	131
Prajekan	-	-	-
Cermee	-	-	-
Bondowoso	18	583	885

Sumber/Source: Survei Perusahaan/Usaha Jasa Akomodasi, BPS Kab. Bondowoso/Accommodation Services Establishment Survey, BPS-Statistics of Bondowoso Regency

Tabel
Table 7.2**Hotel Menurut Jumlah Kamar, Tempat Tidur dan Tarif Kamar di Kabupaten Bondowoso, 2020**
Hotel by Rooms, Bedrooms Fare in Bondowoso Regency, 2020

Nama Hotel <i>Name of Hotel</i>	Jumlah Kamar <i>Number of Rooms</i>	Tempat Tidur <i>Beds</i>	Tarif Kamar Min (Rp) <i>Rate Rooms Min (Rp)</i>	Tarif Kamar Max (Rp) <i>Rate Rooms Max (Rp)</i>
(1)	(2)	(3)	(4)	(5)
Catimore Homestay	40	73	200 000	400 000
Arabica Homestay	31	58	200 000	400 000
Hotel Palm	62	116	320 000	520 000
Kinanti Hotel	15	17	55 000	90 000
Hotel Anugrah	28	28	110 000	192 500
Hotel Baru	33	66	65 000	95 000
Hotel Slamet	58	92	55 000	220 000
Hotel Ijen View	65	110	275 000	605 000
Grand Hotel	25	25	75 000	90 000
Wisata Asri	28	33	45 000	85 000
Hotel RIS	13	13	50 000	60 000
Hotel Melati	13	13	50 000	75 000
Hotel Wisata Ijen	21	24	45 000	100 000
Panorama Hotel	16	16	75 000	130 000
Hotel Grand Padis	55	66	550 000	3 150 000
Dreamland Hotel	47	82	300 000	450 000
Baratha Hotel	25	41	275 000	750 000
Pondok Wisata Pesanggrahan Sumberwringin	8	12	200 000	200 000

Sumber/Source: Survei Perusahaan/Usaha Jasa Akomodasi, BPS Kab. Bondowoso/*Accommodation Services Establishment Survey, BPS-Statistics of Bondowoso Regency*

Tabel
Table 7.3**Jumlah Kunjungan Wisatawan pada Hotel di Kabupaten Bondowoso, 2020**
Number of Tourist Visits to Hotels in Bondowoso Regency, 2020

Nama Hotel <i>Name of Hotel</i>	Kunjungan Wisatawan Nusantara <i>Tourists of Domestic Visiting</i>	Kunjungan Wisatawan Asing <i>Tourists of Foreigners Visiting</i>	Jumlah Total
(1)	(2)	(3)	(4)
Catimore Homestay	657	318	975
Arabica Homestay	1 201	30	1 231
Hotel Palm	4 985	187	5 172
Kinanti Hotel	710	-	710
Hotel Anugrah	4 493	-	4 493
Hotel Baru	7 252	-	7 252
Hotel Slamet	14 487	-	14 487
Hotel Ijen View	12 512	974	13 486
Grand Hotel	312	-	312
Wisata Asri	1 923	-	1 923
Hotel RIS	161	-	161
Hotel Melati	220	-	220
Hotel Wisata Ijen	1 839	-	1 839
Panorama Hotel	175	7	182
Hotel Grand Padis	3 658	-	3 658
Dreamland Hotel	4 278	1	4 279
Baratha Hotel	2 001	-	2 001
Pondok Wisata Pesanggrahan Sumberwringin	3	-	3
Bondowoso	60 867	1 517	62 384

Sumber/Source: Dinas Pariwisata, Pemuda dan Olah Raga Kabupaten Bondowoso/Touristm, Youth and Sport Department of Bondowoso Regency

BAB 08

TRANSPORTASI & KOMUNIKASI *Transportation & Communication*



BUS BERANGKAT DAN DATANG **15.064**
PENUMPANG DATANG **40.147**
PENUMPANG BERANGKAT **73.537**

KENDARAAN PLAT HITAM **142.029**
KENDARAAN PLAT MERAH **2.107**
KENDARAAN PLAT KUNING **154**

PENJELASAN TEKNIS**TECHNICAL NOTES**

1. Kendaraan bermotor adalah setiap kendaraan yang digerakkan oleh peralatan teknik yang ada pada kendaraan tersebut, biasanya digunakan untuk angkutan orang atau barang di atas jalan raya selain kendaraan yang berjalan di atas rel. Kendaraan bermotor yang dicatat adalah semua jenis kendaraan kecuali kendaraan bermotor TNI/Polri dan Korps Diplomatik.
 2. Mobil penumpang adalah setiap kendaraan bermotor yang dilengkapi dengan tempat duduk untuk sebanyak-banyaknya delapan orang, tidak termasuk tempat duduk untuk pengemudi, baik dilengkapi atau tidak dilengkapi bagasi.
 3. Mobil bis adalah setiap kendaraan bermotor yang dilengkapi dengan tempat duduk untuk lebih dari delapan orang, tidak termasuk tempat duduk untuk pengemudi, baik dilengkapi atau tidak dilengkapi bagasi.
 4. Mobil truk adalah setiap kendaraan bermotor yang digunakan untuk angkutan barang, selain mobil penumpang, mobil bis dan kendaraan bermotor roda dua.
1. *Motor vehicles are any kind of vehicles motorized by machine set up in those vehicles, they are usually used for transporting peoples or goods on roads except vehicles moving along a railway line. The data cover all kinds of motor vehicles except those belong to Indonesia Army Force Indonesian State Police and Diplomatic Corps.*
 2. *Passenger cars are any motor vehicles with no more than eight seats, excluding seat for driver, it can be with or without hoot.*
 3. *Buses are large passenger cars having seats for more than eight passengers, excluding seat for driver, it can be with or without hoot.*
 4. *Trucks are any motor vehicles used to transport goods excluding passenger cars, buses, and motorcycles.*

5. Kantor Pos adalah tempat pemberi pelayanan komunikasi tertulis dan atau surat elektronik, layanan paket, layanan logistik, layanan transaksi keuangan, dan layanan keagenan pos untuk kepentingan umum. Rumah pos berfungsi sama seperti kantor pos dan kantor pos pembantu.
5. *Post Office is a service provider facility of written communication and or electronic mail, parcel service, logistics services, financial transaction services, and postal services to the public. Postal house has the same function as the post office and subsidiary of post office, the difference is that postal house is usually located in remote areas.*

<https://bondowosokab.bps.go.id>

ULASAN**DESCRIPTION****Transportasi Darat**

Data jumlah bus, mobil penumpang umum yang berangkat dan datang dapat dilihat di tabel 8.1 sampai dengan tabel 8.2. Secara keseluruhan jumlah pemberangkatan dan kedatangan kendaraan bis dari terminal bis mengalami penurunan sebesar 49,40 persen pada tahun 2020. Kota tujuan pemberangkatan terbanyak adalah Jember dan Situbondo, penurunan pemberangkatan tersebut berbanding lurus dengan jumlah penumpang yang mengalami penurunan baik yang berangkat maupun yang datang. Ini menunjukkan bahwa moda transportasi bis mulai berkurang peminatnya.

Berdasarkan catatan pada dinas pendapatan daerah atas retribusi pembayaran pajak kendaraan tahun 2020, jumlah kendaraan bermotor terbanyak adalah jenis sepeda motor roda dua yang mencapai 120.749 kendaraan, menyusul jenis station wagon sebanyak 14.953 kendaraan dan terbanyak ketiga adalah jenis truk sebanyak 4.399 kendaraan. Panjang jalan Kabupaten jenis permukaan jalan aspal mencapai 81,6 persen dari seluruh jalan yang ada.

Pos

Sarana produksi pelayanan Pos tidak mengalami perubahan jumlah dibanding tahun 2019 yaitu Kantor Pos 1 unit dan Pos Pembantu sebanyak 13 unit.

Land transportation

Data on the number of buses, public passenger cars departing and coming can be seen in tables 8.1 through table 8.2. Overall the number of bus departures and arrivals from bus terminals has decreased by 49,40 percent in 2020. The most departure destinations are Jember and Situbondo, the decline in departures is directly proportional to the number of passengers who experience a decline in both departing and arriving. This shows that bus transportation modes are starting to decrease in demand.

Based on the notes on the regional revenue service for vehicle tax payments in 2020, the largest number of motorized vehicles was the type of two-wheeled motorcycles which reached 120.749 vehicles, following the station wagon type of 14.953 vehicles and the third most was 4.399 vehicles. Regency road lengths of asphalt road surface type reached 81,6 percent of all existing roads.

Post

Postal service production facilities has not changed in number compared to 2019 were Post Office 1 unit and Auxiliary Post. Postal Services that are sent and received by the most Bondowoso Post

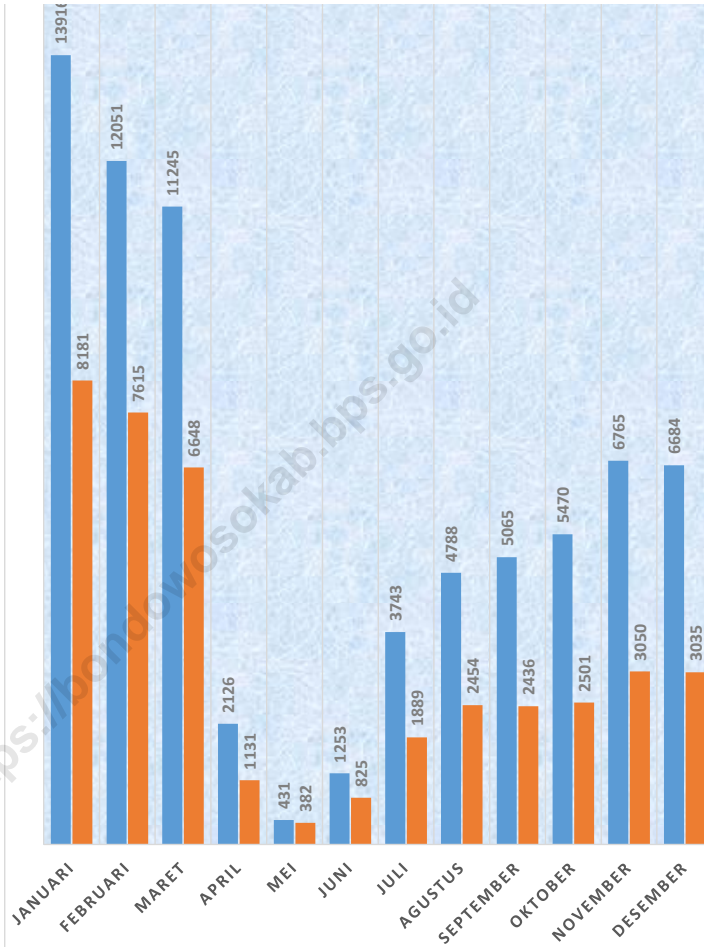
Layanan Pos yang dikirim dan diterima oleh Kantor Pos Bondowoso terbanyak adalah Pos Kilat dan Pos Paket Dalam Negeri Kilat. Nilai transaksi pengiriman pos paket yang dikirim mengalami sedikit penurunan. Hal ini menunjukkan bahwa layanan pengiriman barang melalui kantor pos masih diminati di tengah persaingan.

Offices are Express Mail and Domestic Express Parcel Posts. The transaction value of parcel postal shipments sent has decreased. It shows that delivery of good through the post office is in great demand. This shows that the service of sending goods through post offices is still in demand amidst the competition.

<https://bondowosokab.bps.go.id>

Gambar 8.1
Figures

Jumlah Penumpang Bis Domestik yang Berangkat dan Datang di Terminal Kabupaten Bondowoso, 2020
Number of Bus and Passengers Arrive and Depart in Bus Station of Bondowoso Regency, 2020



Sumber/Source: UPT P3 LLAJ Jember/ UPT P3 LLAJ Jember

Gambar 8.2 Panjang Jalan Menurut Jenis Permukaan Jalan di Kabupaten Bondowoso (km), 2020
Figures 8.2 Length of Roads by Type of Road Surface in Bondowoso Regency (km), 2020



Sumber/Source: Dinas Pekerjaan Umum dan Penataan Ruang Kabupaten Bondowoso / Public Works and Spatial Planning Agency of Bondowoso Regency

8.1 TRANSPORTASI TRANSPORTATION

Tabel 8.1.1 Panjang Jalan¹ Menurut Tingkat Kewenangan Pemerintahan di Kabupaten Bondowoso (km), 2018–2020
Table 8.1.1 Length of Roads¹ by Level of Government Authority in Bondowoso Regency (km), 2018–2020

Tingkat Kewenangan Pemerintahan Level of Government Authority	2018	2019	2020
(1)	(2)	(3)	(4)
Negara ² /State ²	-	-	-
Provinsi/Province	68,880	68,880	68,880
Kabupaten/Kota Regency/Municipality	1 395,276	1 395,276	1 395,280
Jumlah/Total	1 464,156	1 464,156	1 464,160

Catatan/Note: ¹ Data tidak termasuk panjang jalan tol/Excluding toll road

² Berdasarkan Keputusan Menteri Pekerjaan Umum dan Perumahan Rakyat No. 248/KPTS/M/2015/Based on Public Work and Public Housing Ministerial Decree No. 248/KPTS/M/2015

Sumber/Source: Dinas Pekerjaan Umum dan Penataan Ruang Kabupaten Bondowoso / Public Works and Spatial Planning Agency of Bondowoso Regency

Tabel 8.1.2 Panjang Jalan Menurut Jenis Permukaan Jalan di Kabupaten Bondowoso (km), 2018–2020
Length of Roads by Type of Road Surface in Bondowoso Regency (km), 2018–2020

Jenis Permukaan Jalan Type of Road Surface	2018	2019	2020
(1)	(2)	(3)	(4)
Aspal/Paved	1 182,947	1 194,743	1 194,740
Kerikil/Gravel	71,109	66,536	66,540
Tanah/Soil	210,100	202,870	202,880
Lainnya/Others	-	-	-
Jumlah/Total	1 464,156	1 464,156	1 464,160

Sumber/Source: Dinas Pekerjaan Umum dan Penataan Ruang Kabupaten Bondowoso / Public Works and Spatial Planning Agency of Bondowoso Regency

Tabel 8.1.3 Panjang Jalan Menurut Kondisi Jalan di Kabupaten Bondowoso (km), 2018–2020
Table Length of Roads by Condition of Roads in Bondowoso Regency (km), 2018–2020

Kondisi Jalan Condition of Roads	2018	2019	2020
(1)	(2)	(3)	(4)
Baik/Good	588,576	...	881,122
Sedang/Moderate	135,033	...	88,964
Rusak/Damage	168,427	...	195,450
Rusak Berat/Severely Damage	572,120	...	229,730
Jumlah/Total	1 464,156	1 464,156	1 395,266

Sumber/Source: Dinas Pekerjaan Umum dan Penataan Ruang Kabupaten Bondowoso / Public Works and Spatial Planning Agency of Bondowoso Regency

Tabel 8.1.4 Banyaknya Jembatan dan Gorong-gorong Menurut Jenis Konstruksi dan Kondisi (km) di Kabupaten Bondowoso, 2020
Number of Bridges and Drainage by Types of Construction and Condition (km) in Bondowoso Regency, 2020

Jenis Konstruksi Kinds of Construction	Baik Good	Sedang Moderate	Rusak Damaged	Jumlah Total
(1)	(2)	(3)	(4)	(5)
Jembatan / Bridges				
a. Baja / Steel	1	-	-	1
b. Beton / Concrete	166	38	4	208
c. Composit / Composite	78	4	-	82
d. Kayu / Wood	-	2	-	2
Gorong-gorong / Drainage				
	4	-	-	4

Sumber/Source: Dinas Pekerjaan Umum dan Penataan Ruang Kabupaten Bondowoso / Public Works and Spatial Planning Agency of Bondowoso Regency

Tabel
Table 8.1.5**Banyaknya Bus dan Penumpang yang Berangkat dan Datang di Terminal Menurut Bulan di Kabupaten Bondowoso, 2020**
Number of Bus and Passengers Arrive and Depart in Bus Station by Month in Bondowoso Regency, 2020

Bulan Month	Berangkat Departure		Datang Arrival	
	Bus Bus	Penumpang Passengers	Bus Bus	Penumpang Passengers
(1)	(2)	(3)	(4)	(5)
Januari / January	2 489	13 916	2 489	8 181
Februari / February	2 304	12 051	2 304	7 615
Maret / March	2 166	11 245	2 166	6 648
April / April	618	2 126	618	1 131
Mei / May	230	431	230	382
Juni / June	442	1 253	442	825
Juli / July	978	3 743	978	1 889
Agustus / August	1 098	4 788	1 098	2 454
September / September	1 024	5 065	1 024	2 436
Oktober / October	1 055	5 470	1 055	2 501
Nopember / November	1 187	6 765	1 187	3 050
Desember / December	1 473	6 684	1 473	3 035
Jumlah / Total	15 064	73 537	15 064	40 147

Sumber/Source: UPT P3 LLAJ Jember/ UPT P3 LLAJ Jember

Tabel 8.1.6 Jumlah Pemberangkatan Bus dan Penumpang yang Berangkat dan Datang di Terminal Menurut Trayek di Kabupaten Bondowoso, 2020
Number of Bus Departure and Passengers Arrive and Depart in Bus Station by Route in Bondowoso Regency, 2020

Bulan Month	Jumlah Pemberangkatan Bus Number of Bus departure	Penumpang Passenger	
		Berangkat Departure	Datang Arrival
(1)	(2)	(3)	(4)
Madura	1 561	18 800	-
Malang	142	469	-
Situbondo	5 631	19 319	17 845
Jember	5 630	20 062	18 909
Surabaya	2 100	14 887	3 393
Jumlah / Total	15 064	73 537	40 147

Sumber/Source: UPT P3 LLAJ Jember/ UPT P3 LLAJ Jember

Tabel
Table 8.1.7

Jumlah Kendaraan Bermotor Menurut Jenis Kendaraan dan Objek Pajak Berdasar Warna Plat Nomor di Kabupaten Bondowoso, 2020
Number of Motor Vehicles by Type and Kind of Tax Vehicles by Colour of Police Number in Bondowoso Regency, 2020

Jenis Kendaraan Kind of Vehicles	Hitam Black	Merah Red	Kuning Yellow	Jumlah Total
(1)	(2)	(3)	(4)	(5)
Sedan / <i>Sedan</i>	869	3	-	872
Jeep / <i>Jeep</i>	919	5	-	924
Station Wagon	14 953	270	4	15 227
Bus	140	10	11	161
Truk / <i>Truck</i>	4 399	106	139	4 644
Sepeda Motor / <i>Motorcycle</i>	120 749	1 713	-	122 462
Alat Berat / <i>Heavy Vehicles</i>	-	-	-	-
Jumlah / Total	142 029	2 107	154	144 290

Sumber/Source: UPT BAPENDA Provinsi Jawa Timur / UPT BAPENDA East Java Province

8.2 KOMUNIKASI COMMUNICATION

Tabel 8.2.1 Jumlah Kantor Pos Pembantu Menurut Kecamatan di Kabupaten Bondowoso, 2017–2020
Number of Post Offices Subsidiaries by Subdistrict in Bondowoso Regency, 2017–2020

Kecamatan Subdistrict	2017	2018	2019	2020
(1)	(2)	(3)	(4)	(5)
Maesan	1	1	1	1
Grujugan	1	1	1	1
Tamanan	1	1	1	1
Jambesari Darus Sholah	-	-	-	-
Pujer	1	1	1	-
Tlogosari	1	1	1	1
Sukosari	1	1	1	1
Sumber Wringin	-	-	-	-
Tapen	-	-	-	-
Wonosari	1	1	1	1
Tenggarang	1	1	1	1
Bondowoso				
Curahdami	1	1	1	1
Binakal	-	-	-	1
Pakem	-	-	-	-
Wringin	1	1	1	1
Tegalampel	-	-	-	-
Taman Krocok	-	-	-	-
Klabang	1	1	1	1
Ijen	-	-	-	-
Botolinggo	-	-	-	-
Prajekan	1	1	1	1
Cermee	1	1	1	1
Bondowoso	13	13	13	13

Sumber/Source: PT Pos Indonesia, Bondowoso / Indonesian Post Offices, Ltd of Bondowoso Regency

Tabel 8.2.2
Table

Banyaknya Layanan PT Pos Indonesia yang Dikirim dan Diserahkan / Diterima Menurut Jenisnya di Kabupaten Bondowoso, 2019 - 2020
Number of Post Production Facility by Its Type in Bondowoso Regency, 2019 - 2020

Sarana Produksi Facility Post	Dikirim Sent		Diterima Received	
	2019	2020	2019	2020
(1)	(2)	(3)	(4)	(5)
Pos Paket Dalam Negeri Biasa	2 868	1 574	2 577	3 258
Pos Paket Dalam Negeri Kilat	110 432	74 522	110 892	13 373
Pos Paket Luar Negeri Biasa	24	2	23	6
Pos Paket Luar Negeri Kilat	309	273	415	39
Surat Biasa (ribu)	55	60	65	75
Pos Kilat	19 324	12 317	22 255	14 248
Pos Kilat Khusus	9 120	4 848	116 433	13 032
Jumlah / Total	122 827	93 596	252 660	44 031

Sumber/Source: PT Pos Indonesia, Bondowoso / Indonesian Post Offices, Ltd of Bondowoso Regency

Tabel
Table 8.2.3**Wesel Pos Dalam dan Luar Negeri yang Dikirim dan Diterima di Kabupaten Bondowoso, 2016-2020**
Domestic and International Post Draft Sent and Received in Bondowoso Regency, 2016-2020

Tahun Years	Dikirim Sent		Diterima Received	
	Jumlah Total	Nilai Value (Rp)	Jumlah Total	Nilai Value (Rp)
(1)	(2)	(3)	(4)	(5)
2016	5 526	7 648 489 870	30 521	53 098 185 126
2017	4 978	7 583 946 482	23 479	42 560 613 752
2018	4 338	7 348 159 630	17 421	38 957 113 502
2019	3 956	6 431 206 114	12 668	31 680 249 272
2020	9 090	7 133 781 074	14 752	28 285 251 528

Sumber/Source: PT Pos Indonesia, Bondowoso / Indonesian Post Offices, Ltd of Bondowoso Regency

Tabel
Table 8.2.4

Surat Pos Dalam dan Luar Negeri yang Dikirim dan Diterima di Kabupaten Bondowoso, 2016-2020
Domestic and International Post Draft Sent and Received in Bondowoso Regency, 2016-2020

Tahun Years	Dalam Negeri Domestic		Luar Negeri International	
	Jumlah Total	Nilai Value (Rp)	Jumlah Total	Nilai Value (Rp)
(1)	(2)	(3)	(4)	(5)
2016	395 215	391 916	33 719	30 511
2017	45 245	46 464	319	588
2018	28 115	97,156	342	290
2019	28 444	138 753	309	415
2020	14 554	148 037	283	145

Sumber/Source: PT Pos Indonesia, Bondowoso / Indonesian Post Offices, Ltd of Bondowoso Regency

Tabel 8.2.5 **Paket Pos Dalam dan Luar Negeri yang Dikirim dan Diterima di Kabupaten Bondowoso, 2016-2020**
Table *Domestic and International Postal Parcels Sent and Received in Bondowoso Regency, 2016-2020*

Tahun Years	Dikirim Sent	Diterima Received
(1)	(2)	(3)
2016	11 215	17 412
2017	18 880	-
2018	71 059	110 035
2019	113 633	113 907
2020	80 790	100 098

Sumber/Source: PT Pos Indonesia, Bondowoso / Indonesian Post Offices, Ltd of Bondowoso Regency

BAB 09

PERBANKAN, KOPERASI, DAN HARGA-HARGA

Banking, Cooperative, And Prices

JUMLAH KOPERASI AKTIF

2017 : 765 unit
2018 : 409 unit
2019 : 420 unit
2020 : 429 unit

JUMLAH BANK

Kantor Pusat : 3
Kantor Cabang : 8
Kantor Cabang Pembantu : 31
Kantor Kas : 30

RATA-RATA HARGA PRODUSEN

GKP IR 64	: 456.042
Jagung Pipilan	: 383.472
Jagung Ontongan	: 214.694
Ketela Pohon	: 228.264
Ketela Rambat	: 246.181



PENJELASAN TEKNIS

1. Sistem pencatatan Statistik Ekspor dan Impor adalah "General Trade" dengan wilayah pencatatan meliputi seluruh wilayah kepabeanan Indonesia.
2. Pengesahan dokumen kepabeanan ekspor dan impor dilakukan oleh Bea dan Cukai berdasarkan Persetujuan Muat/Bongkar Barang.
3. Data ekspor berasal dari dokumen kepabeanan BC 3 0 atau yang disebut dokumen Pemberitahuan Ekspor Barang (PEB) yang diisi oleh eksportir.
4. Data impor berasal dari dokumen kepabeanan BC 2 0 atau yang disebut dokumen Pemberitahuan Impor Barang (PIB), Pemberitahuan Impor Barang Khusus (PIBK), Pemberitahuan Pabean Free Trade Zone (PPFTZ) dan dokumen kepabeanan BC 2 3 yang mencatat impor barang dari Luar Negeri ke Kawasan Berikat.
5. Barang-barang yang dikirim ke luar negeri untuk diolah dicatat sebagai ekspor, sedangkan hasil olahan yang dikembalikan ke Indonesia dicatat sebagai impor.
6. Barang-barang luar negeri yang diolah di dalam negeri dicatat sebagai barang impor meskipun

TECHNICAL NOTES

1. *The recording of export and import statistics is based on General Trade System covering all Indonesian customs areas.*
2. *The legalization of customs export and import documents is conducted by the Customs and Excise Office.*
3. *The export data are compiled based on customs export documents BC 3 0 or known as Export Declarations (PEB), filled by exporters.*
4. *The import data are compiled based on customs import documents BC 2 0 or known as Import Declarations Form (PIB), Import Declarations Form for Special Commodity (PIBK), Customs Declaration Form for Free Trade Zone (PPFTZ), and customs import documents BC 2 3 which records import goods from foreign country to Bounded Zones Area.*
5. *Goods send abroad for processing purposes are recorded as export while its product sent to Indonesia are recorded as import.*
6. *Foreign goods processed in Indonesia are still recorded as imports although the products will*

barang olahan tersebut akan kembali ke luar negeri.

be sent to abroad.

7. Barang-barang yang tidak dicakup dalam pencatatan:
- Pakaian dan barang-barang perhiasan penumpang
 - Barang-barang bawaan penumpang dari/ke luar negeri untuk dipakai sendiri, kecuali lemari es, pesawat televisi, dan sebagainya
 - Barang-barang untuk keperluan perwakilan kedutaan suatu negara
 - Barang-barang ekspedisi dan ekshibisi atau pameran
 - Barang-barang untuk militer yang diimpor langsung oleh angkatan bersenjata
 - Pembungkus/peti kemas untuk diisi kembali
 - Uang dan surat-surat berharga
 - Barang-barang contoh
7. *The following goods are not included in the statistics:*
- Clothings and passengers' jewelry*
 - Luggage of passengers for own use, except refrigerators, television sets, etc*
 - Goods imported/exported for the use of foreign representative countries/ embassies*
 - Goods for expeditions, and shows or exhibitions*
 - Military goods directly imported by the Armed Forces*
 - Packings/containers to be refilled*
 - Bank notes and securities*
 - Sample goods*
8. Sistem pengolahan dokumen impor/ekspor Indonesia adalah sistem "Carry Over" yaitu dokumen ditunggu selama satu bulan, setelah bulan berjalan, sedangkan dokumen-dokumen yang terlambat akan diolah pada bulan berikutnya. Dengan demikian dokumen bulan-bulan sebelumnya yang terlambat diterima dan masuk pada bulan berjalan, diperlakukan sebagai dokumen bulan pengolahan.
8. *The carry-over system is used in processing Indonesian export and import documents. Documents are processed one month after the current month, while those received later will be processed for the succeeding month. This means previous documents received in the current month will be treated as processed documents.*

- | | |
|--|---|
| 9. Pelabuhan Muat adalah pelabuhan darimana barang diangkut ke luar negeri atau diekspor. | 9. <i>Port of loading is port where the goods are transported out of the country or exported.</i> |
| 10. Negara tujuan adalah negara tujuan akhir yang diketahui untuk barang ekspor yang dikirim ke luar negeri. | 10. <i>Country of destination is country that is known to export goods sent abroad.</i> |
| 11. Jenis komoditi adalah barang ekspor yang dicatat sesuai kode Harmonized System (HS) | 11. <i>Type commodity is exported goods recorded based on Harmonized System (HS) code.</i> |

<https://bondowosokab.bps.go.id>

ULASAN**Harga – harga**

Data harga yang bisa ditampilkan dalam publikasi ini adalah palawija dan sayur-sayuran Untuk palawija data harga yang dipantau setiap bulan oleh BPS yaitu gabah kering panen, jagung, ketela pohon, ketela rambat dan kacang tanah Kemudian untuk data harga sayuran komoditi yang dipantau adalah cabe rawit, tomat sayur, kacang panjang, terung dan buncis.

Perbankan dan Koperasi

Selain data harga, bab ini juga menampilkan data perbankan di Kabupaten Bondowoso dan koperasi. Data perbankan meliputi jumlah bank dan perputaran uang di dalamnya, termasuk nilai perkreditan. Sementara data koperasi masih seputar jumlah dan jenis koperasi yang ada di Kabupaten Bondowoso.

DESCRIPTION**Prices**

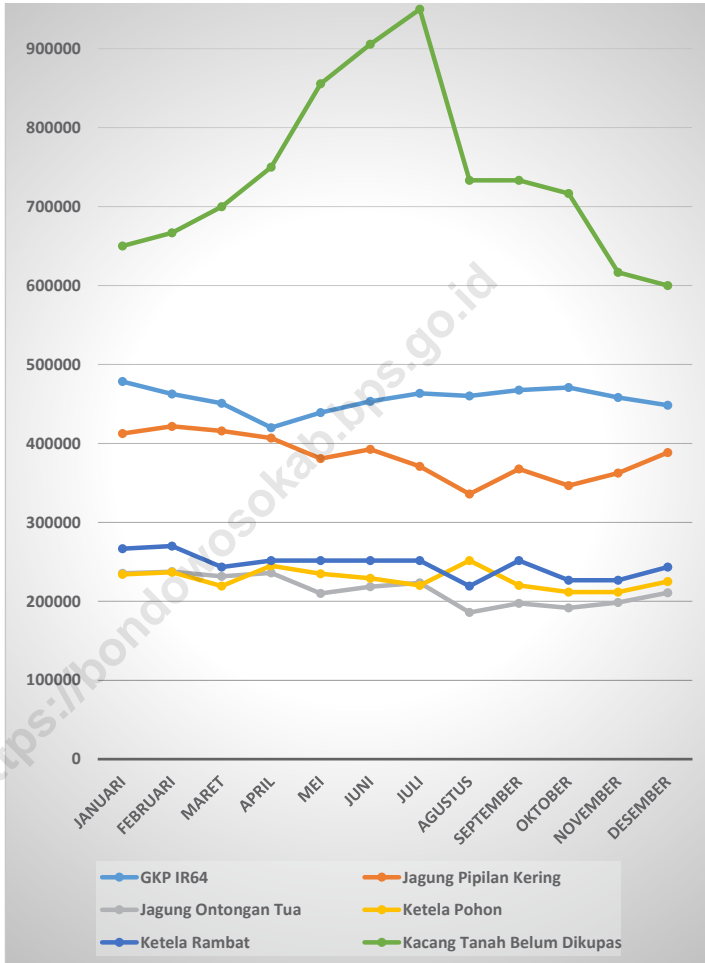
Price data that can be displayed in this publication are palawija and vegetables For crops, the monthly price data is monitored every month by BPS, namely dry unhulled rice, corn, cassava, sweet potato and peanut Then for the price data of commodity vegetables that are monitored are cayenne pepper, vegetable tomatoes, long beans, eggplant and chickpeas.

Banking and Cooperative

Besides price data, this chapter also displays banking data in Bondowoso Regency and cooperatives. Banking data includes the number of banks and the velocity of money in them, including credit values. While cooperative data is still about the number and types of cooperatives in Bondowoso Regency.

Gambar 9.1
Figures

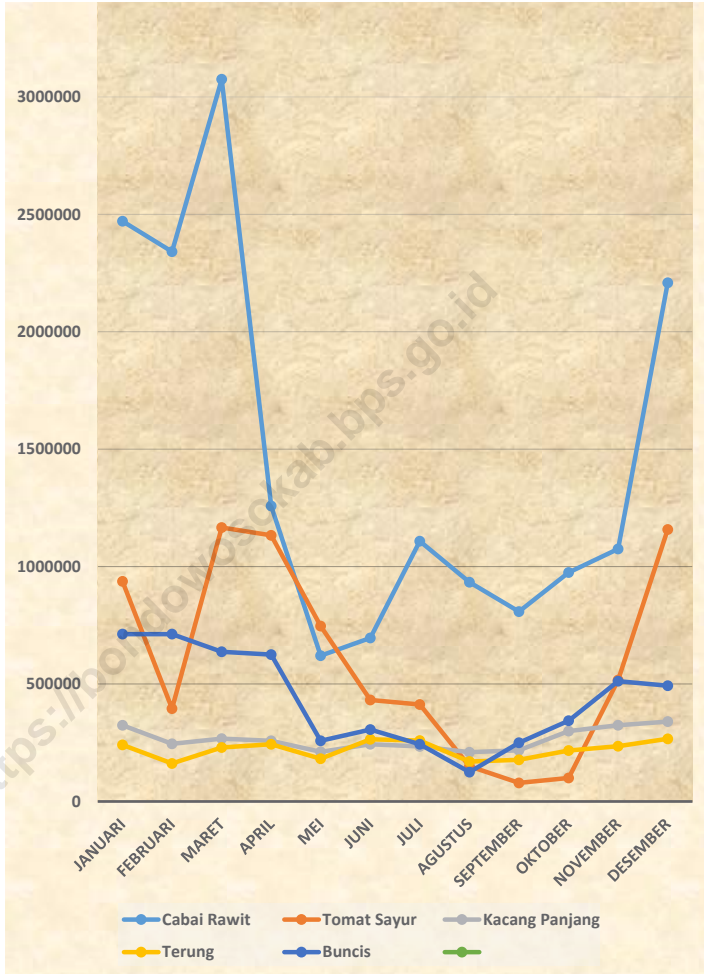
Perkembangan Harga Produsen Komoditas Tanaman Bahan Pangan di Kabupaten Bondowoso, 2020
Growth of Price of Commodity Producer in Food Need in Bondowoso Regency, 2020



Sumber/Source: Survei Harga Perdesaan, BPS Kab Bondowoso/Village Price Survey, BPS- Statistics of Bondowoso Regency

Gambar 9.2
Figures

Perkembangan Harga Produsen Komoditas Sayur-sayuran di Kabupaten Bondowoso, 2020
Growth of Price of Commodity Producer in Vegetable in Bondowoso Regency, 2020



Sumber/Source: Survei Harga Perdesaan, BPS Kab Bondowoso/Village Price Survey, BPS- Statistics of Bondowoso Regency

9.1 KOPERASI COOPERATIVE

Tabel 9.1.1 **Jumlah Koperasi Aktif Menurut Kecamatan di Kabupaten Bondowoso, 2017–2020**
Table 9.1.1 **Number of Active Cooperative by Subdistrict in Bondowoso Regency, 2017–2020**

Kecamatan Subdistrict	2017	2018	2019	2020
(1)	(2)	(3)	(4)	(5)
Maesan	42	24	24	25
Grujugan	28	16	18	18
Tamanan	31	14	15	17
Jambesari Darus Sholah	17	7	5	5
Pujer	39	23	23	24
Tlogosari	33	13	13	13
Sukosari	12	5	5	5
Sumber Wringin	14	5	5	5
Tapen	33	19	19	19
Wonosari	47	21	20	20
Tenggarang	42	17	22	22
Bondowoso	149	88	92	94
Curahdami	36	20	23	25
Binakal	16	8	8	9
Pakem	20	12	10	10
Wringin	40	21	21	21
Tegalampel	23	12	14	14
Taman Krocok	17	8	8	8
Klabang	24	14	10	10
Ijen	16	9	10	10
Botolingo	13	4	4	4
Prajejan	22	14	15	15
Cermee	51	35	36	36
Bondowoso	765	409	420	429

Sumber/Source: Dinas Koperasi, Perindustrian dan Perdagangan Kabupaten Bondowoso / Department of Cooperatives, Industry and Trade of Bondowoso Regency

Tabel 9.1.2 Jumlah Koperasi Menurut Jenis Koperasi dan Kecamatan di Kabupaten Bondowoso, 2020
Number of Cooperative by Kind of Cooperative and Subdistrict in Bondowoso Regency, 2020

Kecamatan Subdistrict	Pertanian Agriculture	Kerajinan Industry	Simpan Pinjam Saving and Loan	Serba Usaha	Jumlah Total
(1)	(2)	(3)	(4)	(5)	(6)
Maesan	7	-	8	2	17
Grujugan	13	-	123	47	183
Tamanan	7	-	12	2	21
Jambesari Darus Sholah	13	-	38	5	56
Pujer	13	-	30	5	48
Tlogosari	4	-	26	7	37
Sukosari	8	-	13	-	21
Sumber Wringin	9	-	19	5	33
Tapen	11	-	28	11	50
Wonosari	7	-	12	5	24
Tenggarang	8	-	16	5	29
Bondowoso	11	-	34	3	48
Curahdami	6	-	10	1	17
Binakal	9	-	10	-	19
Pakem	4	-	11	1	16
Wringin	7	-	10	-	17
Tegalampel	9	-	18	7	34
Taman Krocok	10	-	31	5	46
Klabang	8	-	15	4	27
Ijen	15	-	31	7	53
Botolinggo	16	-	23	6	45
Prajeakan	21	-	36	6	63
Cermee	17	-	29	2	48
Bondowoso	233	-	583	136	952

Sumber/Source: Dinas Koperasi, Perindustrian dan Perdagangan Kabupaten Bondowoso / Department of Cooperatives, Industry and Trade of Bondowoso Regency

9.2 PERBANKAN BANKING

Tabel 9.2.1 Jumlah Bank di Kabupaten Bondowoso, 2020
Table Number of Banks in Bondowoso Regency, 2020

Jenis dan Kelompok Bank <i>Type and Group of Bank</i>	Kantor Pusat <i>Head Office</i>	Kantor Cabang <i>Branch Office</i>	Kantor Cabang Pembantu <i>Assistant Unit Office</i>	Kantor Kas <i>Cash Office</i>	Jumlah Total	ATM
(1)	(2)	(3)	(4)	(5)	(6)	(7)
BPR	3	6	-	9	18	-
Bank Pemerintah	-	1	23	15	39	59
BPD	-	1	3	3	7	16
Bank Umum Swasta Nasional Devisa	-	-	5	2	7	7
Bank Umum Swasta Nasional Non Devisa	-	-	-	1	1	-
Bank Campuran	-	-	-	-	-	-

Sumber/Source: Kantor Otoritas Jasa Keuangan, Jember / *Financial Services Authority Office, Jember*

Tabel
Table 9.2.2**Jumlah Aktiva dan Posisi Kredit Bank Menurut Bulan
(ribu rupiah) di Kabupaten Bondowoso, 2020**
**Amount of Bank's Asset and Bank Credit Position by Month
(thousand rupiah) in Bondowoso Regency, 2020**

Bulan / Month	Aktiva Activa	Kredit yang Disalurkan Credit Extended	Kredit UMKM Small Scale Business Credits Position
(1)	(2)	(3)	(4)
Januari / January	2 195 156 077	2 254 859 102	943 617 392
Februari / February	2 219 738 804	2 279 054 601	966 806 952
Maret / March	2 250 463 112	2 323 578 180	1 000 689 054
April / April	2 272 263 578	2 346 075 967	1 015 922 310
Mei / May	2 290 886 090	2 362 457 656	1 034 312 484
Juni / June	2 340 719 098	2 405 292 208	1 058 252 672
Juli / July	2 362 178 365	2 429 530 732	1 067 111 308
Agustus/ August	2 414 956 153	2 476 734 074	1 100 334 787
September / September	2 480 218 492	2 529 489 458	1 131 712 347
Oktober / October	2 511 733 547	2 546 979 816	1 134 187 562
November / November	2 537 605 280	2 565 923 738	1 130 060 096
Desember / December	-	-	-

Sumber/Source: Kantor Otoritas Jasa Keuangan, Jember / *Financial Services Authority Office, Jember*

Tabel
Table 9.2.3**Posisi Dana Bank Menurut Bulan dan Jenisnya, (ribu rupiah) di Kabupaten Bondowoso, 2020**
Bank- Fund Outstanding in Bondowoso by Month (thousand rupiah) in Bondowoso Regency, 2020

Bulan / Month	Giro Clearing	Tabungan Saving	Deposito Deposit	Jumlah Total
(1)	(2)	(3)	(4)	(5)
Januari / January	228 485 248	829 341 741	419 040 018	1 476 867 008
Februari / February	268 155 445	767 353 680	441 226 334	1 476 735 459
Maret / March	229 992 247	773 902 310	500 429 926	1 504 324 483
April / April	173 004 373	763 433 838	532 760 238	1 469 198 449
Mei / May	242 523 287	821 748 714	493 214 440	1 557 486 442
Juni / June	237 914 524	823 260 082	580 909 755	1 642 084 361
Juli / July	208 413 145	803 889 167	537 684 851	1 549 987 163
Agustus / August	244 413 659	827 388 610	556 402 837	1 628 205 106
September / September	284 302 094	872 152 642	527 692 417	1 684 147 153
Oktober / October	303 464 747	859 507 811	523 746 728	1 686 719 286
November / November	358 185 420	878 670 618	408 434 699	1 645 290 737
Desember / December	-	-	-	-

Sumber/Source: Kantor Otoritas Jasa Keuangan, Jember / Financial Services Authority Office, Jember

Tabel
Table 9.2.4**Posisi Pinjaman Bank Menurut Penggunaan dan Bulan**
(ribu rupiah) di Kabupaten Bondowoso, 2020
Out Standing of Loans of Bank by Usage and Month
(thousand rupiah) in Bondowoso Regency, 2020

Bulan / Month	Modal Kerja Working Capital	Investasi Investment	Konsumsi Consumption
(1)	(2)	(3)	(4)
Januari / January	908 205 180	78 028 894	1 268 625 027
Februari / February	925 631 813	81 510 823	1 271 911 965
Maret / March	956 388 106	82 525 491	1 284 664 583
April / April	963 744 851	82 802 674	1 299 528 441
Mei / May	978 112 412	82 605 616	1 301 739 628
Juni / June	1 006 744 213	83 631 958	1 314 916 037
Juli / July	1 019 627 487	83 797 550	1 326 105 695
Agustus/ August	1 057 208 231	84 293 171	1 335 232 672
September / September	1 095 809 473	79 406 804	1 354 273 181
Oktober / October	1 107 097 049	78 664 973	1 361 217 794
November / November	1 116 393 976	77 402 956	1 372 126 806
Desember / December	-	-	-

Sumber/Source: Kantor Otoritas Jasa Keuangan, Jember / Financial Services Authority Office, Jember

Tabel
Table 9.2.5**Posisi Pinjaman Bank Umum Menurut Sektor Ekonomi
(ribu rupiah) di Kabupaten Bondowoso, 2020**
**Amount of Bank's Asset and Bank Credit Position in
Outstanding of Loans of Commercial Bank by Economic
Sector (thousand rupiah) in Bondowoso Regency, 2020**

Bulan / Month	Pertanian Agriculture	Pertambangan Mining	Perindustrian Industry	Listrik, gas & Air Electricity, Gas and Water	Konstruksi Constructions
(1)	(2)	(3)	(4)	(5)	(6)
Januari / January	299 238 910	166 131	50 661 124	1 245 924	6 201 110
Februari / February	315 171 310	176 742	52 753 229	2 182 607	5 936 487
Maret / March	332 666 918	211 821	52 660 272	2 630 519	6 179 571
April / April	328 005 568	207 330	53 214 958	2 949 614	10 832 193
Mei / May	331 840 306	340 557	53 733 149	2 818 752	10 661 269
Juni / June	338 095 656	1 282 658	54 780 732	3 823 173	13 371 053
Juli / July	348 921 038	730 372	56 390 039	2 767 743	15 166 395
Agustus / August	364 743 462	1 079 404	56 370 916	3 024 788	16 371 201
September / September	372 365 080	1 221 957	58 254 043	3 359 428	22 634 298
Oktober / October	372 717 634	1 423 548	61 827 666	3 227 836	24 291 059
November / November	384 014 807	1 485 407	63 313 869	4 703 013	21 523 714
Desember / December	-	-	-	-	-

Lanjutan Tabel/Continued Table 9.2.5

Bulan / Month	Perdagangan, Restoran & Hotel Trade, Restaurant and Hotels	Pengangkutan & Komunikasi Transportation and Communication	Real Estate, Usaha Persewaan, dan Jasa Perusahaan Ownership and company services	Jasa-jasa Services
(1)	(7)	(8)	(9)	(10)
Januari / January	564 682 649	7 032 548	9 707 456	27 694 354
Februari / February	565 778 826	7 311 199	9 280 391	28 985 924
Maret / March	578 530 636	7 719 476	9 201 018	29 225 175
April / April	584 774 428	8 150 279	11 926 586	30 498 912
Mei / May	593 166 566	8 552 167	11 772 732	30 495 075
Juni / June	609 504 497	8 975 619	11 912 836	32 156 780
Juli / July	613 277 873	9 160 484	11 671 075	32 330 121
Agustus / August	629 572 503	9 512 276	12 269 764	36 920 770
September / September	648 825 702	9 942 159	9 226 960	33 340 854
Oktober / October	655 108 551	10 137 764	9 193 611	33 761 447
November / November	650 522 313	10 745 911	8 973 401	34 637 561
Desember / December	-	-	-	-

Sumber/Source: Kantor Otoritas Jasa Keuangan, Jember / Financial Services Authority Office, Jember

Tabel
Table 9.2.6**Posisi Kredit Usaha Mikro dan Menengah Menurut
Penggunaan (ribu rupiah) di Kabupaten Bondowoso,
2020**
*Credit Position of Small Investment by Usage (thousand
rupiah) in Bondowoso Regency, 2020*

Bulan / Month	Modal Kerja Working Capital	Investasi Investment	Konsumsi Consumption
(1)	(2)	(3)	(4)
Januari / January	582 826 472	54 962 875	-
Februari / February	603 027 236	56 651 793	4 000
Maret / March	631 538 936	58 532 832	-
April / April	645 542 701	58 625 315	2 872
Mei / May	659 798 049	58 521 871	2 000
Juni / June	669 419 964	59 118 457	2 000
Juli / July	680 953 609	58 989 959	10 833
Agustus/ August	697 235 923	60 435 946	1 459 015
September / September	715 755 804	61 760 139	1 352 979
Oktober / October	728 473 453	61 184 577	1 281 265
November / November	736 644 139	60 392 567	1 211 103
Desember / December	-	-	-

Sumber/Source: Kantor Otoritas Jasa Keuangan, Jember / Financial Services Authority Office, Jember

Tabel
Table 9.2.7**Posisi Kredit Usaha Kecil Menurut Sektor Ekonomi (ribu rupiah) di Kabupaten Bondowoso, 2020**
Credit Position of Small Investment by Economic Sector (thousand rupiah) in Bondowoso Regency, 2020

Bulan / Month	Pertanian Agriculture	Pertambangan Mining	Perindustrian Industry	Listrik, gas & Air Electricity, Gas and Water	Konstruksi Constructions
(1)	(2)	(3)	(4)	(5)	(6)
Januari / January	32 198 996	-	11 509 443	-	2 307 809
Februari / February	35 716 824	-	12 519 652	937 000	2 168 470
Maret / March	37 282 912	-	13 845 344	1 595 000	2 028 710
April / April	36 996 365	-	13 776 857	2 908 000	2 587 600
Mei / May	37 799 534	-	14 031 442	2 778 000	4 378 504
Juni / June	39 782 173	950 015	14 657 069	2 599 000	5 529 812
Juli / July	39 326 207	402 548	15 081 137	2 729 000	6 901 510
Agustus/ August	47 806 593	758 640	15 461 747	2 987 198	6 993 494
September / September	54 328 196	867 732	15 892 947	2 335 376	12 945 353
Oktober / October	44 708 850	977 724	17 247 813	3 192 114	12 961 181
November / November	41 794 078	989 369	17 057 143	3 483 906	10 533 335
Desember / December	-	-	-	-	-

Lanjutan Tabel/Continued Table 9.2.7

Bulan / Month	Perdagangan, Restoran & Hotel Trade, Restaurant and Hotels	Pengangkutan & Komunikasi Transportation and Communication	Real Estate, Usaha Persewaan, dan Jasa Perusahaan Ownership and company services	Jasa-jasa Services
(1)	(7)	(8)	(9)	(10)
Januari / January	200 993 307	2 431 730	6 540 462	2 496 825
Februari / February	196 028 210	2 632 021	6 208 880	2 739 258
Maret / March	196 449 689	2 604 497	6 072 404	2 772 252
April / April	196 587 290	2 382 700	6 009 363	2 565 419
Mei / May	197 080 057	2 382 280	6 003 838	3 790 665
Juni / June	205 657 458	2 382 712	6 233 312	4 521 676
Juli / July	200 456 133	2 482 672	6 071 685	4 840 466
Agustus/ August	203 659 446	2 481 196	6 497 940	4 755 985
September / September	204 621 393	2 479 629	5 895 734	4 771 718
Oktober / October	201 946 734	2 478 018	5 880 860	4 692 997
November / November	195 663 131	2 476 671	5 769 437	4 329 048
Desember / December	-	-	-	-

Sumber/Source: Kantor Otoritas Jasa Keuangan, Jember / Financial Services Authority Office, Jember

9.3 HARGA PRICE

Tabel
Table 9.3.1

**Perkembangan Harga Produsen Komoditas Tanaman
Bahan Pangan di Kabupaten Bondowoso, 2020**
*Growth of Price of Commodity Producer in Food Need in
Bondowoso Regency, 2020*

Bulan / Month	Jenis Komoditas / Commodity			
	GKP IR 64 Dry Unhealed Paddy (100 Kg)	Jagung Pipilan Kering Shelled Maize (100 Kg)	Jagung Ontongan Tua (100 Kg)	Ketela Pohon Cassava (100 Kg)
(1)	(2)	(3)	(4)	(5)
Januari / January	478 333	412 500	235 500	234 167
Februari / February	462 500	421 667	237 500	236 667
Maret / March	450 833	415 833	231 667	219 167
April / April	420 000	406 667	235 833	245 000
Mei / May	439 167	380 833	210 000	235 000
Juni / June	453 333	392 500	218 333	229 167
Juli / July	463 333	370 833	223 333	220 000
Agustus / August	460 000	335 833	185 833	251 667
September / September	467 500	367 500	197 500	220 000
Oktober / October	470 833	346 667	191 667	211 667
November / November	458 333	362 500	198 333	211 667
Desember / December	448 333	388 333	210 833	225 000
Rata-rata / Average	456 042	383 472	214 694	228 264

Lanjutan Tabel/*Continued Table* 9.3.1

Bulan / Month	Jenis Komoditas / Commodity		
	Ketela Rambut Sweet Potato (100 Kg)	Kacang Tanah Belum Dikupas Peeled Peanut (100 Kg)	Kacang Tanah Dikupas Unpeeled Peanut (100 Kg)
(1)	(2)	(3)	(4)
Januari / January	266 667	650 000	1 983 333
Februari / February	270 000	666 667	1 983 333
Maret / March	243 333	700 000	2 100 000
April / April	251 667	750 000	2 366 667
Mei / May	251 667	855 667	2 366 667
Juni / June	251 667	905 667	2 333 333
Juli / July	251 667	950 000	2 166 667
Agustus/ August	219 167	733 333	2 166 667
September / September	251 667	733 333	2 166 667
Oktober / October	226 667	716 667	2 166 667
November / November	226 667	616 667	1 733 333
Desember / December	243 333	600 000	1 716 667
Rata-rata / Average	246 181	739 833	2 104 167

Sumber/Source: Survei Harga Perdesaan, BPS Kab Bondowoso/Village Price Survey, BPS- Statistics of Bondowoso Regency

Tabel
Table 9.3.2**Perkembangan Harga Produsen Komoditas Sayur-sayuran
di Kabupaten Bondowoso, 2020**
**Growth of Price of Commodity Producer in Vegetable in
Bondowoso Regency, 2020**

Bulan / Month	Jenis Komoditas / Commodity				
	Cabe Rawit Chili (100 Kg)	Tomat Sayur Vegetable Tomato (100 Kg)	Kacang Panjang String Bean (100 Kg)	Terung Eggplant (100 Kg)	Buncis Chickpea (100 Kg)
(1)	(2)	(3)	(4)	(5)	(6)
Januari / January	2 470 833	937 500	325 000	241 000	712 500
Februari / February	2 341 667	395 833	245 833	162 000	712 500
Maret / March	3 075 000	1 166 667	267 500	230 000	637 500
April / April	1 258 333	1 133 333	258 333	244 000	625 000
Mei / May	620 833	746 667	211 667	182 000	258 750
Juni / June	695 833	432 500	243 333	265 000	306 250
Juli / July	1 108 333	413 333	234 167	259 000	243 750
Agustus / August	933 333	150 000	210 000	170 000	125 000
September / September	808 333	79 167	218 333	177 000	250 000
Oktober / October	975 000	99 833	300 000	217 000	343 750
November / November	1 075 000	516 667	325 000	235 000	512 500
Desember / December	2 208 333	1 158 333	340 000	267 000	492 500
Rata-rata / Average	1 464 236	602 486	264 931	220 750	435 000

Sumber/Source: Survei Harga Perdesaan, BPS Kab Bondowoso/Village Price Survey, BPS- Statistics of Bondowoso Regency

BAB 10

PENGELUARAN PENDUDUK

Population Expenditure



01

PENGELUARAN MAKANAN SEBULAN

Rp. 440.710/kapita

02

PENGELUARAN NON MAKANAN SEBULAN

Rp. 367.036/kapita

PENJELASAN TEKNIS

1. Pengeluaran rata-rata per kapita adalah biaya yang dikeluarkan untuk konsumsi semua anggota rumah tangga selama sebulan baik yang berasal dari pembelian, pemberian maupun produksi sendiri dibagi dengan banyaknya anggota rumah tangga dalam rumah tangga tersebut.

TECHNICAL NOTES

1. *Per capita Average Expenditure is the cost spent for all household members consumption during the month, whether from purchasing, giving or own production, divided by the number of household members in the household.*

<https://bondowosokab.bps.go.id>

ULASAN**Rata-rata Pengeluaran per Kapita**

Berdasarkan hasil Susenas bulan Maret 2020 rata-rata pengeluaran per kapita sebulan menurut kelompok komoditas untuk makanan sebesar Rp. 440.710; sedangkan untuk bahan non makanan sebesar Rp. 367.036.

Secara persentase, konsumsi perumahan dan fasilitas rumah tangga merupakan yang terbesar dengan 19,18 persen. Dikuti konsumsi makanan dan minuman jadi sebesar 18,50 persen dari total konsumsi sebulan rumah tangga.

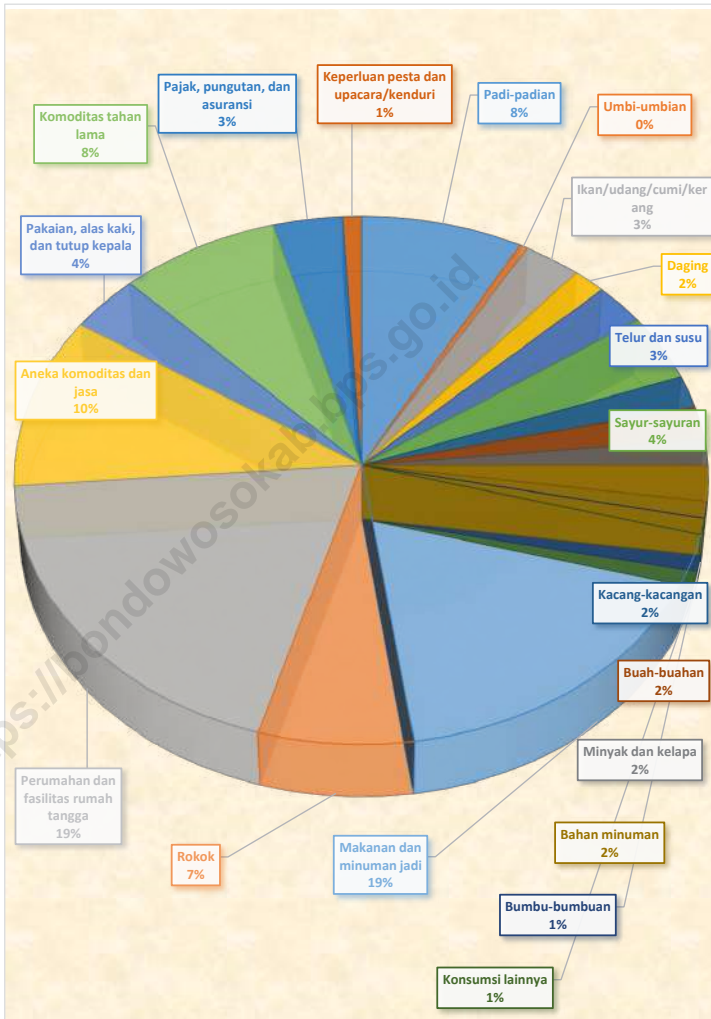
DESCRIPTION**Per capita Average Expenditure**

Based on the Susenas March 2020 results the average expenditure per capita a month according to commodity groups for food is Rp. 440.710; while for non-food ingredients Rp. 367.036.

In percentage terms, the consumption of housing and household facilities is the largest with 19,18 percent. Followed consumption of food and beverages by 18,50 percent of the total monthly household consumption.

Gambar 10.1
Figures

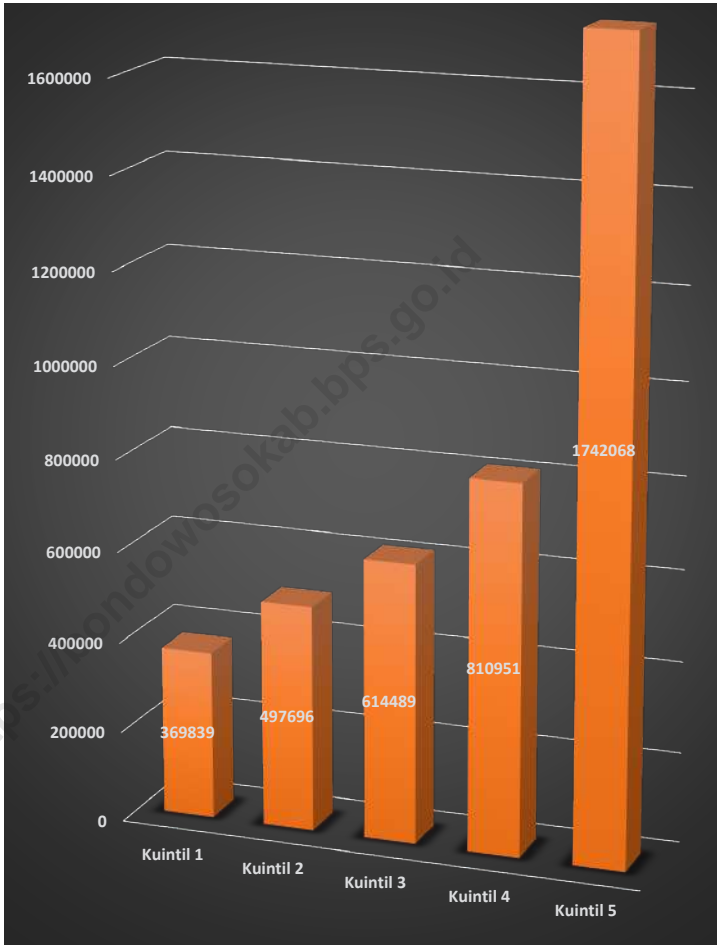
Persentase Pengeluaran per Kapita Sebulan Menurut Kelompok Komoditas di Kabupaten Bondowoso, 2020
Percentage of Monthly Expenditure per Capita by Commodity Group in Bondowoso Regency, 2020



Sumber/Source: BPS, Survei Sosial Ekonomi Nasional (Susenas) Maret/BPS-Statistics Indonesia, National Socioeconomic Survey March

Gambar 10.2
Figures

Rata-rata Pengeluaran Penduduk Menurut Tingkat Kesejahteraan Per Kapita Sebulan di Kabupaten Bondowoso, 2020
Average of Monthly Expenditures According to per Capita Welfare Level in Bondowoso Regency, 2020



Sumber/Source: BPS, Survei Sosial Ekonomi Nasional (Susenas) Maret/BPS-Statistics Indonesia, National Socioeconomic Survey March

Tabel
Table 10.1

Rata-rata Pengeluaran per Kapita Sebulan Menurut Kelompok Komoditas (rupiah) di Kabupaten Bondowoso, 2019 dan 2020
Monthly Average Expenditure per Capita by Commodity Group (rupiahs) in Bondowoso Regency, 2019 and 2020

Kelompok Komoditas/Commodity Group	2019	2020
(1)	(2)	(3)
Makanan/Food		
Padi-padian/ <i>Cereals</i>	72 931,93	64 351,87
Umbi-umbian/ <i>Tubers</i>	3 210,34	3 165,49
Ikan/udang/cumi/kerang/ <i>Fish/shrimp/common squid/shells</i>	27 664,85	22 948,84
Daging/ <i>Meat</i>	12 298,81	13 056,12
Telur dan susu/ <i>Eggs and milk</i>	16 644,71	20 596,08
Sayur-sayuran/ <i>Vegetables</i>	27 712,37	32 976,64
Kacang-kacangan/ <i>Legumes</i>	18 404,27	15 900,83
Buah-buahan/ <i>Fruits</i>	14 052,62	16 114,31
Minyak dan kelapa/ <i>Oil and coconut</i>	10 953,93	12 939,02
Bahan minuman/ <i>Beverage stuffs</i>	15 526,49	17 543,14
Bumbu-bumbuan/ <i>Spices</i>	8 141,65	8 253,34
Konsumsi lainnya/ <i>Miscellaneous food items</i>	7 902,17	8 101,74
Makanan dan minuman jadi/ <i>Prepared food and beverages</i>	131 523,33	149 449,82
Rokok/ <i>Cigarettes</i>	53 966,38	55 313,16
Jumlah makanan/Total food	420 933,84	440 710,41
Bukan makanan/Non-food		
Perumahan dan fasilitas rumah tangga/ <i>Housing and household facilities</i>	145 873,98	154 888,85
Aneka komoditas dan jasa/ <i>Goods and services</i>	71 553,67	84 726,60
Pakaian, alas kaki, dan tutup kepala/ <i>Clothing, footwear, and headgear</i>	23 457,31	28 617,84
Komoditas tahan lama/ <i>Durable goods</i>	51 360,40	63 582,79
Pajak, pungutan, dan asuransi/ <i>Taxes and insurance</i>	20 484,05	27 738,49
Keperluan pesta dan upacara/kenduri/ <i>Parties and ceremonies</i>	12 610,84	7 481,56
Jumlah bukan makanan/Total non-food	325 340,26	367 036,11
Jumlah/Total	746 274,10	807 746,52

Sumber/Source: BPS, Survei Sosial Ekonomi Nasional (Susenas) Maret/BPS-Statistics Indonesia, National Socioeconomic Survey March

Tabel
Table 10.2

Persentase Pengeluaran per Kapita Sebulan Menurut Kelompok Komoditas di Kabupaten Bondowoso, 2019 dan 2020
Percentage of Monthly Expenditure per Capita by Commodity Group in Bondowoso Regency, 2019 and 2020

Kelompok Komoditas/Commodity Group	2019	2020
(1)	(2)	(3)
Makanan/Food		
Padi-padian/Cereals	9,77	7,97
Umbi-umbian/Tubers	0,43	0,39
Ikan/udang/cumi/kerang/Fish/shrimp/common squid/shells	3,71	2,84
Daging/Meat	1,65	1,62
Telur dan susu/Eggs and milk	2,23	2,55
Sayur-sayuran/Vegetables	3,71	4,08
Kacang-kacangan/Legumes	2,47	1,97
Buah-buahan/Fruits	1,88	1,99
Minyak dan kelapa/Oil and coconut	1,47	1,60
Bahan minuman/Beverage stuffs	2,08	2,17
Bumbu-bumbuan/Spices	1,09	1,02
Konsumsi lainnya/Miscellaneous food items	1,06	1,00
Makanan dan minuman jadi/Prepared food and beverages	17,62	18,50
Rokok/Cigarettes	7,23	6,85
Jumlah makanan/Total food	56,40	54,56
Bukan makanan/Non-food		
Perumahan dan fasilitas rumah tangga/Housing and household facilities	19,55	19,18
Aneka komoditas dan jasa/Goods and services	9,59	10,49
Pakaian, alas kaki, dan tutup kepala/Clothing, footwear, and headgear	3,14	3,54
Komoditas tahan lama/Durable goods	6,88	7,87
Pajak, pungutan, dan asuransi/Taxes and insurance	2,74	3,43
Keperluan pesta dan upacara/kenduri/Parties and ceremonies	1,69	0,93
Jumlah bukan makanan/Total non-food	43,60	45,44
Jumlah/Total	100,00	100,00

Sumber/Source: BPS, Survei Sosial Ekonomi Nasional (Susenas) Maret/BPS-Statistics Indonesia, National Socioeconomic Survey March

Tabel
Table 10.3**Rata-rata Pengeluaran Penduduk Menurut Tingkat Kesejahteraan Per Kapita Sebulan di Kabupaten Bondowoso, 2019 dan 2020**
Average of Monthly Expenditures According to per Capita Welfare Level in Bondowoso Regency, 2019 and 2020

Kuintil Pengeluaran Perkapita Sebulan (Rupiah) / Monthly Expenditure Quantil Percapita	2019	2020
(1)	(2)	(3)
Kuintil 1/Quantil 1	368 660	369 839
Kuintil 2/Quantil 2	480 154	497 696
Kuintil 3/Quantil 3	589 647	614 489
Kuintil 4/Quantil 4	762 545	810 951
Kuintil 5/Quantil 5	1 530 794	1 742 068
Rata-rata/Average	746 274	807 747

Sumber/Source: BPS, Survei Sosial Ekonomi Nasional (Susenas) Maret/BPS-Statistics Indonesia, National Socioeconomic Survey March

BAB 11

PERDAGANGAN

Trade

Jumlah
Perusahaan

7.101

01

Perusahaan
Perorangan

6.841

02

Nilai Investasi
s.d 50 juta : 6.204
50-500 juta : 822

03

Nilai Investasi
500 juta-10 miliar : 64
> 10 miliar : 11

04

PENJELASAN TEKNIS

1. **Perseroan Terbatas** adalah suatu badan hukum untuk menjalankan usaha yang memiliki modal terdiri dari saham-saham, yang pemiliknya memiliki bagian sebanyak saham yang dimilikinya.
2. **Persekutuan Komanditer (CV)** adalah persekutuan yang didirikan oleh minimal 2 (dua) orang yang mempercayakan uang atau barang kepada seorang atau beberapa orang yang menjalankan perusahaan,
3. **Koperasi** adalah sebuah organisasi ekonomi yang dimiliki dan dioperasikan oleh orang-seorang demi kepentingan bersama. Koperasi melandaskan kegiatan berdasarkan prinsip gerakan ekonomi rakyat yang berdasarkan asas kekeluargaan.
4. **Perusahaan perseorangan** adalah suatu perusahaan atau bisnis yang dimiliki oleh pemilik tunggal sedangkan pengusaha perseorangan adalah pemilik dari suatu perusahaan perseorangan. Individu dapat membuat badan usaha perseorangan tanpa izin dan tata cara tertentu.
5. **Nilai investasi** adalah nilai dari suatu perusahaan atau saham (business interest) atau

TECHNICAL NOTES

1. **Limited liability company** is a legal entity to run a business that has capital consisting of shares, whose owners own as much shares as they own.
2. **A limited partnership (CV)** is a partnership established by at least 2 (two) people who entrust money or goods to one or several people who run the company.
3. **A cooperative** is an economic organization that is owned and operated by individuals for the common good. Cooperatives based activities based on the principles of the people's economic movement based on family principles.
4. **An individual company** is a company or business that is owned by a single owner while an individual entrepreneur is the owner of an individual company. Individuals can make an individual business entity without a permit and certain procedures.
5. **Investment value** is the value of a company or stock (business interest) or interests in a company that are

kepentingan dalam perusahaan yang bersifat spesifik terhadap seorang investor, didasarkan pada atau terkait dengan persyaratan tertentu dari seorang atau kelompok investor

specific to an investor, based on or related to certain requirements of an investor or group of investors

<https://bondowosokab.bps.go.id>

ULASAN

Jumlah perusahaan yang ada di Kabupaten Bondowoso sebanyak 7.101 perusahaan. Perusahaan tersebut melakukan pendaftaran ijin usaha di tahun 2020. Perusahaan perorangan mendominasi dengan jumlah 6.841 disusul perusahaan berbentuk CV dengan 122 perusahaan.

Untuk nilai investasi perusahaan didominasi dengan nilai investasi sampai dengan 50 juta. Sementara investasi dengan nilai diatas 10 miliar hanya sebanyak 11 perusahaan.

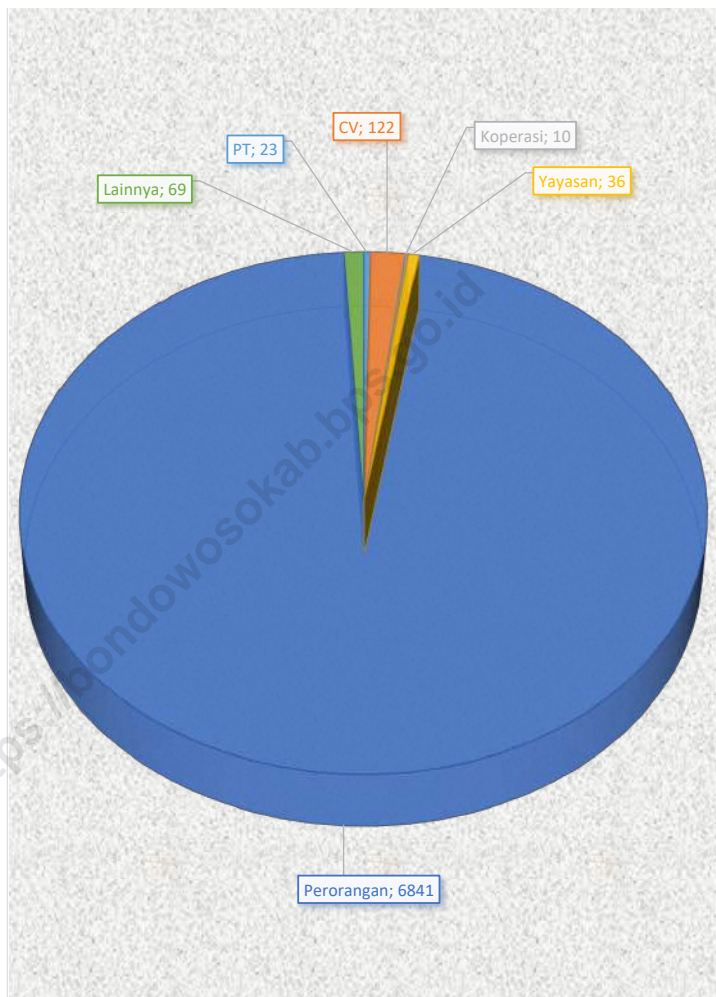
DESCRIPTION

The total number of companies in Bondowoso Regency is 7.101. The company registered a business license in 2020. Individual companies dominated with a total of 6.841 followed by companies in the form of CVs with 122 companies.

The investment value of the company is dominated by an investment value of 50 million. While investments with a value above 10 billion are only 11 companies.

<https://bondowosokab.bps.go.id>

Gambar 11.1 **Banyaknya Perusahaan Menurut Badan Hukum di Kabupaten Bondowoso, 2020**
Figures 11.1 **Number of Companies by Legal Entity in Bondowoso Regency, 2020**



Sumber/Source: Dinas Penanaman Modal, Pelayanan Terpadu Satu Pintu dan Tenaga Kerja Kabupaten Bondowoso/ Investment Services, One-Stop Integrated Services and Labor of Bondowoso Regency

Tabel
Table 11.1

Banyaknya Perusahaan Menurut Kecamatan dan Badan Hukum di Kabupaten Bondowoso, 2020
Number of Companies by Subdistricts and Legal Entity in Bondowoso Regency, 2020

Kecamatan Subdistrict	PT State Owned Company	CV Limited Partnership	Koperasi Cooperative	Yayasan Foundation	Perorangan Individual	Lainnya Others	Jumlah Total
(1)	(2)	(3)	(4)	(5)	(6)	(7)	(8)
Maesan	2	1	-	3	395	4	405
Grujugan	3	4	-	-	267	5	279
Tamanan	-	1	2	3	330	-	336
Jambesari Darus Sholah	1	3	-	3	477	2	486
Pujer	1	2	-	3	325	-	331
Tlogosari	-	1	-	2	380	-	383
Sukosari	-	1	-	-	84	1	86
Sumber Wringin	-	2	-	-	164	1	167
Tapen	-	5	1	1	187	1	195
Wonosari	-	5	-	4	260	2	271
Tenggarang	2	12	1	-	540	1	556
Bondowoso	11	60	5	6	1 434	21	1 537
Curahdami	-	5	-	2	693	4	704
Binakal	-	2	-	-	70	-	72
Pakem	-	-	-	-	69	2	71
Wringin	-	2	-	2	193	14	211
Tegalampel	1	9	-	4	356	4	374
Taman Krocok	-	1	-	-	83	3	87
Klabang	-	-	1	-	111	1	113
Ijen	-	-	-	-	14	-	14
Botolinggo	1	2	-	2	146	1	152
Prajejan	1	4	-	-	141	1	147
Cermee	-	-	-	1	122	1	124
Bondowoso	23	122	10	36	6 841	69	7 101

Sumber/Source: Dinas Penanaman Modal, Pelayanan Terpadu Satu Pintu dan Tenaga Kerja Kabupaten Bondowoso/ *Investment Services, One-Stop Integrated Services and Labor of Bondowoso Regency*

Tabel
Table 11.2**Banyaknya Perusahaan Menurut Kecamatan dan Nilai Investasi di Kabupaten Bondowoso, 2020**
Number of Companies by Subdistricts and Investment Value in Bondowoso Regency, 2020

Kecamatan Subdistrict	s.d 50 juta Rp.	50 - 500 juta Rp.	500 juta - 10 milyar Rp.	> 10 milyar Rp.	Jumlah Total
(1)	(2)	(3)	(4)	(5)	(6)
Maesan	362	42	1	-	405
Grujugan	243	32	3	1	279
Tamanan	285	49	2	-	336
Jambesari Darus Sholah	459	24	3	-	486
Pujer	274	56	1	-	331
Tlogosari	330	53	-	-	383
Sukosari	65	21	-	-	86
Sumber Wringin	123	44	-	-	167
Tapen	157	35	2	1	195
Wonosari	238	27	3	3	271
Tenggarang	493	59	4	-	556
Bondowoso	1266	237	29	5	1537
Curahdami	685	15	4	-	704
Binakal	66	6	-	-	72
Pakem	60	10	1	-	71
Wringin	189	20	2	-	211
Tegalampel	345	25	4	-	374
Taman Krocok	86	1	-	-	87
Klabang	96	16	1	-	113
Ijen	11	3	-	-	14
Botolinggo	137	15	-	-	152
Prajejan	130	13	3	1	147
Cermee	104	19	1	-	124
Bondowoso	6 204	822	64	11	7 101

Sumber/Source: Dinas Penanaman Modal, Pelayanan Terpadu Satu Pintu dan Tenaga Kerja Kabupaten Bondowoso/ *Investment Services, One-Stop Integrated Services and Labor of Bondowoso Regency*

BAB 12

SISTEM NERACA REGIONAL *System of Regional Accounts*



PDRB atas Dasar Harga Berlaku Menurut Lapas 2016-2020 (miliar)

2016	: 15.862,63
2017	: 17.126,69
2018	: 18.494,81
2019	: 19.854,05
2020	: 19.935,59



PDRB atas Dasar Harga Konstan Menurut Lapas 2016-2020 (miliar)

2016	: 11.735,59
2017	: 12.325,66
2018	: 12.951,52
2019	: 13.637,36
2020	: 13.451,77

Laju Pertumbuhan PDRB atas Dasar Harga Konstan 2010 Menurut Lapangan Usaha 2016-2020

2016	: 4,97 %
2017	: 5,03 %
2018	: 5,08 %
2019	: 5,30 %
2020	: -1,36 %



PDRB atas Dasar Harga Konstan 2010 Menurut Jenis Pengeluaran 2016-2019 (miliar)

2016	: 11.735,59
2017	: 12.325,66
2018	: 12.954,64
2019	: 13.640,46



PENJELASAN TEKNIS**TECHNICAL NOTES**

1. Penghitungan statistik neraca nasional mengikuti buku petunjuk yang diterbitkan oleh Perserikatan Bangsa Bangsa (PBB) dikenal sebagai Sistem Neraca Nasional (SNN). SNN adalah rekomendasi internasional tentang bagaimana menyusun ukuran aktivitas ekonomi yang sesuai dengan standar neraca baku yang didasarkan pada prinsip-prinsip ekonomi. Rekomendasi yang dimaksud dinyatakan dalam sekumpulan konsep, definisi, klasifikasi, dan aturan neraca yang disepakati secara internasional dalam mengukur indikator tertentu seperti Produk Domestik Bruto (PDB). Salah satu bentuk adaptasi pencatatan statistik nasional adalah melakukan perubahan tahun dasar PDB Indonesia dari tahun 2000 ke 2010. Perubahan tahun dasar PDB dilakukan seiring dengan mengadopsi rekomendasi PBB yang tertuang dalam Sistem Neraca Nasional 2008 (SNA 2008).
 2. Produk Domestik Bruto pada tingkat nasional serta Produk Domestik Regional Bruto (PDRB) pada tingkat regional (provinsi) menggambarkan kemampuan suatu wilayah untuk menciptakan nilai tambah pada suatu waktu tertentu. Untuk menyusun PDB
1. *The method used to estimate national accounts statistics is based on the standard guidelines formed by United Nation known as System of National Accounts (SNA). SNA is the internationally agreed standard set of recommendations on how to compile measures of economic activity in accordance with strict accounting conventions based on economic principles. The recommendations are expressed in term of a set of concepts, definitions, classifications and accounting rules that comprise the internationally agreed standard for measuring indicators such as Gross Domestic Product (GDP). One of the improvement in the national statistical system is to rebase GDP form base year 2000 to 2010 in order to capture current economic condition. It is in line with the United Nations (UN) recommendation on 2008 SNA.*
 2. *The basic measure of the value added arising from economic activity is known as Gross Domestic Product at the national level and Gross Regional Domestic Product (GRDP) at the regional level (provinces/regencies/municipalities). To compile*

maupun PDRB digunakan 2 pendekatan, yaitu lapangan usaha dan pengeluaran. Keduanya menyajikan komposisi data nilai tambah dirinci Menurut sumber kegiatan ekonomi (lapangan usaha) dan Menurut komponen penggunaannya. PDB maupun PDRB dari sisi lapangan usaha merupakan penjumlahan seluruh komponen nilai tambah bruto yang mampu diciptakan oleh sektor-sektor ekonomi atas berbagai aktivitas produksinya. Sedangkan dari sisi pengeluaran menjelaskan tentang penggunaan dari nilai tambah tersebut.

3. PDB Menurut lapangan usaha mengalami perubahan klasifikasi dari 9 lapangan usaha menjadi 17 lapangan usaha. PDB Menurut lapangan usaha dirinci Menurut total nilai tambah dari seluruh sektor ekonomi yang mencakup lapangan usaha Pertanian, Kehutanan, dan Perikanan; Pertambangan dan Penggalian; Industri Pengolahan; Pengadaan Listrik dan Gas; Pengadaan Air, Pengelolaan Sampah, Limbah dan Daur Ulang; Konstruksi; Perdagangan Besar dan Eceran, Reparasi Mobil dan Sepeda Motor; Transportasi dan Pergudangan; Penyediaan Akomodasi dan Makan Minum; Informasi dan Komunikasi; Jasa Keuangan dan Asuransi; Real Estat; Jasa

these statistics, two approaches have been used, i.e. "production approach" and "expenditure approach". The first approach is to measure value added produced by various kinds of economic activities, while the second approach is to measure final uses of the country's output. In other words, GDP/GRDP is the sum of total value added produced by all economic industries (activities) and the way of using it.

3. *GDP by industry classification changes from 9 sectors to 17 industries. GDP by industry is classified by types of economic activities such as Agriculture, Forestry and Fishing; Mining and Quarrying; Manufacturing; Electricity and Gas; Water supply, Sewerage, Waste Management and Remediation Activities; Construction; Wholesale and Retail Trade; Repair of Motor Vehicles and Motorcycles; Transportation and Storage; Accommodation and Food Service Activities; Information and Communication; Financial and Insurance Activities; Real Estate Activities; Business Activities; Public Administration; Defence and Compulsory Social Security; Education; Human Health and*

Perusahaan; Administrasi Pemerintahan, Pertahanan dan Jaminan Sosial Wajib; Jasa Pendidikan; Jasa Kesehatan dan Kegiatan Sosial; dan Jasa lainnya.

Social Work Activities; and Other Services Activities.

4. PDB Menurut pengeluaran mengalami perubahan klasifikasi dimana pengeluaran konsumsi Lembaga Non Profit yang Melayani Rumah Tangga (LNPR) yang sebelumnya termasuk bagian dari pengeluaran konsumsi rumah tangga menjadi komponen terpisah. Sehingga klasifikasi PDB Menurut pengeluaran dirinci menjadi 7 komponen yaitu komponen pengeluaran konsumsi rumah tangga, pengeluaran konsumsi LNPR, pengeluaran konsumsi pemerintah, pembentukan modal tetap bruto, perubahan inventori, ekspor barang dan jasa, dan impor barang dan jasa.

4. *GDP by expenditure classification changes where consumption expenditure Non-profit Institutions Serving Households (NPISH) previously included as part of household consumption expenditure is taken out into separate component. So that, GDP by type of expenditures is classified into: household consumption expenditure, NPISH consumption expenditure, government consumption expenditure, gross fixed capital formation, changes in inventories, exports of goods and services, and imports of goods and services.*

5. Pengeluaran konsumsi rumah tangga mencakup berbagai pengeluaran konsumsi akhir rumah tangga atas barang dan jasa untuk memenuhi kebutuhan individu ataupun kelompok secara langsung. Pengeluaran rumah tangga di sini mencakup makanan dan minuman selain restoran; pakaian, alas kaki dan jasa perawatannya; perumahan dan perlengkapan rumah tangga; kesehatan dan pendidikan; transportasi dan komunikasi;

5. *Household consumption expenditures consist of expenditures incurred by households, which are used for both individual or collective needs. Household consumptions are classified into food and beverages other than restaurants; clothing, footwear, and related maintenance services; housing and household equipment; health and education; transport and communication; restaurants and hotels; and others.*

restoran dan hotel serta lainnya.

6. Pengeluaran Pemerintah terdiri dari Pengeluaran Konsumsi Individu dan Pengeluaran Konsumsi Kolektif. Barang dan jasa individu merupakan barang dan jasa privat, dimana ciri-ciri barang privat adalah a) Scarcity, yaitu ada kelangkaan/keterbatasan dalam jumlah; b) Excludable consumption, yaitu konsumsi suatu barang dapat dibatasi hanya pada mereka yang memenuhi persyaratan tertentu (biasanya harga); c) Rivalrous competition, yaitu konsumsi oleh satu konsumen akan mengurangi atau menghilangkan kesempatan pihak lain untuk melakukan hal serupa. Contoh barang dan jasa yang dihasilkan pemerintah dan tergolong sebagai barang dan jasa individu adalah jasa pelayanan kesehatan pemerintah di rumah sakit/puskesmas dan jasa pendidikan di sekolah/universitas negeri. Sedangkan barang dan jasa kolektif ekuivalen dengan barang publik yang memiliki ciri a) Non rivalry, yaitu penggunaan satu konsumen terhadap suatu barang tidak mengurangi kesempatan konsumen lain untuk juga mengkonsumsi barang tersebut; b) Non excludable, yaitu apabila suatu barang publik tersedia, maka tidak ada yang dapat menghalangi siapapun
6. *Government consumption expenditure consists of Individual Consumption Expenditure and Collective Consumption Expenditure. Individual goods and services are private goods and services, which the characteristics of private goods is a) Scarcity, that there is a scarcity/limited in number; b) Excludable consumption, the consumption of goods can be limited only to those who meet certain requirements (usually the price); c) Rivalrous competition, ie consumption by the consumer will reduce or eliminate the chance of another party to do so. Examples of goods and services produced by government and classified as goods and services of individuals is the government health services in hospitals/health centers and education services in schools/universities. Collective goods and services equivalent to public goods characterized by a) Non-rivalry, namely the use of a consumer for an item does not reduce the chance of another consumer to also consume goods; b) Non-excludable, i.e. when a public good available, then nothing can hinder anyone to benefit from the goods or in other words everyone has access to the goods. Examples of goods and services produced by government and classified as collective goods and services is carried military*

untuk memperoleh manfaat dari barang tersebut atau dengan kata lain setiap orang memiliki akses ke barang tersebut. Contoh barang dan jasa yang dihasilkan pemerintah dan tergolong sebagai barang dan jasa kolektif adalah jasa pertahanan yang dilakukan TNI dan keamanan yang dilakukan kepolisian.

defense services and the police's security.

7. Pembentukan Modal Tetap Bruto (PMTB) mencakup pengadaan, pembuatan, dan pembelian barang modal. Barang modal dimaksud adalah barang-barang yang digunakan untuk proses produksi, tahan lama atau yang mempunyai umur pemakaian lebih dari satu tahun seperti bangunan, mesin-mesin dan alat angkutan. Termasuk pula di sini perbaikan besar (berat) yang sifatnya memperpanjang umur atau mengubah bentuk atau kapasitas barang modal tersebut. Pengeluaran barang modal untuk keperluan militer juga dicakup sebagai PMTB. Klasifikasi komponen PMTB dibagi menjadi 6 sub komponen yaitu Konstruksi; Mesin dan Peralatan; Kendaraan; Peralatan Lainnya; Cultivated Biological Resources (CBR) dan Produk Kekayaan Intelektual.
7. *Gross Fixed Capital Formation (GFCF) includes procurement, manufacture, and the purchase of capital goods. Capital goods are goods which are used for the production process, durable or have a service life of more than one year such as buildings, machinery, and transportation equipment. Including here: huge improvement that are to extend the life or changing the shape or the capacity of the capital goods. Capital expenditures for military purposes are also covered as GFCF. GFCF component are classified into six sub-components: Construction; Machinery and Equipment; vehicle; Other equipment; Cultivated Biological Resources (CBR) and Intellectual Property Product.*
8. Ekspor barang dan jasa merupakan transaksi perdagangan barang dan jasa dari penduduk (residen) ke bukan penduduk (nonresiden).
8. *Exports of goods and services consist of transactions of goods and services from residents to non-residents. Imports of goods*

Impor barang dan jasa adalah transaksi perdagangan dari bukan penduduk ke penduduk. Ekspor atau impor barang terjadi pada saat terjadi perubahan hak kepemilikan barang antara penduduk dengan bukan penduduk (dengan atau tanpa perpindahan fisik barang tersebut). Pada PDB dengan tahun dasar 2010, ekspor dan impor barang dirinci menjadi nonmigas dan migas.

and services consist of transaction of goods and services from non-residents to residents. Exports and imports of goods occur when there are changes in ownership of goods between residents and non-residents (with or without physical movements of goods across frontiers). On the GDP at 2010 basic year, exports and imports of goods specified into non oil and gas and oil and gas.

9. Produk Domestik Bruto maupun agregat turunannya disajikan dalam 2 (dua) versi penilaian, yaitu atas dasar "harga berlaku" dan atas dasar "harga konstan". Disebut sebagai harga berlaku karena seluruh agregat dinilai dengan menggunakan harga pada tahun berjalan, sedangkan harga konstan penilaiannya didasarkan kepada harga satu tahun dasar tertentu, dalam publikasi ini digunakan harga tahun 2010.

9. *GDP and its aggregations are presented in two forms: at current market prices and at constant base year market prices. In presenting current market prices, all aggregates are valued at current market prices, while base year constant market prices are shown by valuing all aggregates at fixed base year prices. Year of 2010 is used as the base year in this publication.*

10. Laju pertumbuhan PDB diperoleh dari perhitungan PDB atas dasar harga konstan. Diperoleh dengan cara mengurangi nilai PDB pada tahun ke-n terhadap nilai pada tahun ke n-1 (tahun sebelumnya), dibagi dengan nilai pada tahun ke n-1, dikalikan dengan 100 persen.

10. *Growth rate of Gross Domestic Product is derived from GDP at constant market prices. It is obtained by subtracting the value of GDP year n with the value of GDP year n-1, divided by the value of GDP year n-1 then multiplied by 100 percent. The growth rate of GDP explains the income growth during the given period.*

ULASAN**DESCRIPTION****PDRB Sektoral**

Hasil penghitungan PDRB atas dasar harga berlaku menurut Lapangan Usaha tahun 2020 diketahui sebesar 19.935,59 miliar rupiah dan PDRB Menurut harga konstan tahun 2020 sebesar 13.451,77 miliar rupiah.

Struktur perekonomian Kabupaten Bondowoso masih sangat tergantung pada sektor pertanian karena sektor ini masih menjadi penyumbang paling besar terhadap total PDRB 2020 yaitu sebesar 29,83 persen, angka ini mengalami kenaikan sebesar 0,65 persen dari tahun 2019, sektor industri pengolahan menempati urutan kedua dengan andil sebesar 23,89 persen, mengalami peningkatan sebesar 0,56 persen. Sementara sektor Perdagangan Besar dan Eceran; Reparasi Mobil dan Sepeda Motor berada pada urutan ketiga sebesar 14,45 persen, sektor ini mengalami penurunan sebesar 0,99 persen dari tahun 2019. Sedangkan sumbangan terkecil adalah sektor pengadaan listrik dan gas yaitu sebesar 0,04 persen.

Pertumbuhan Ekonomi

Pertumbuhan ekonomi secara menyeluruh menurut lapangan usaha pada tahun 2020 mengalami penurunan disebabkan pandemi Covid-19, namun tidak semua kategori mengalami penurunan. Pertumbuhan ekonomi tertinggi dicapai oleh lapangan usaha kategori informasi dan komunikasi 8,35 persen, pertumbuhan

Sectoral GRDP

The calculation of GDP based on current market prices by 2020 is known as 19.935,59 billion rupiah and GRDP according to the constant price of 2020 amounted to 13.451,77 billion rupiah.

The economic structure of Bondowoso Regency is still highly dependent on the agricultural sector because this sector is still the largest contributor to total GDP of 2020 which is 29,83 percent, this figure has increased by 0,65 percent from 2019, the processing industry sector ranks second with the share by 23,89 percent, increased by 0,56 percent. While the Big and Retail Trade sector; Car and Motorcycle Repairs are in the third position of 14,45 percent, the sector has decreased by 0,99 percent from 2019. While the smallest contribution is the sector of electricity and gas procurement at 0,04 percent.

Economic Growth

Overall economic growth by business field in the year 2020 has decreased due to the Covid-19 pandemic, but not all categories have decreased. The highest economic growth was achieved by the business category information and communication of 8,35 percent, the second was human health and social work activities category at 8,32 persen

kedua adalah kategori jasa kesehatan dan kegiatan sosial sebesar 8,32 persen sementara kategori pengadaan air, pengelolaan sampah, limbah dan daur ulang di urutan ketiga dengan 3,96 persen.

Selanjutnya yang mengalami laju pertumbuhan terendah ditempati oleh lapangan usaha kategori penyediaan akomodasi dan makan minum yang mencapai -18,18 persen, sektor kategori lain mengalami kenaikan dan penurunan cukup bervariasi.

and sewerage, waste management and remediation activities category was third with 3,96 percent.

The lowest growth rate was occupied by the accomodation and food service activities sector which reached -18,18 percent, the other category sectors experienced an increase and decrease that was quite varied.

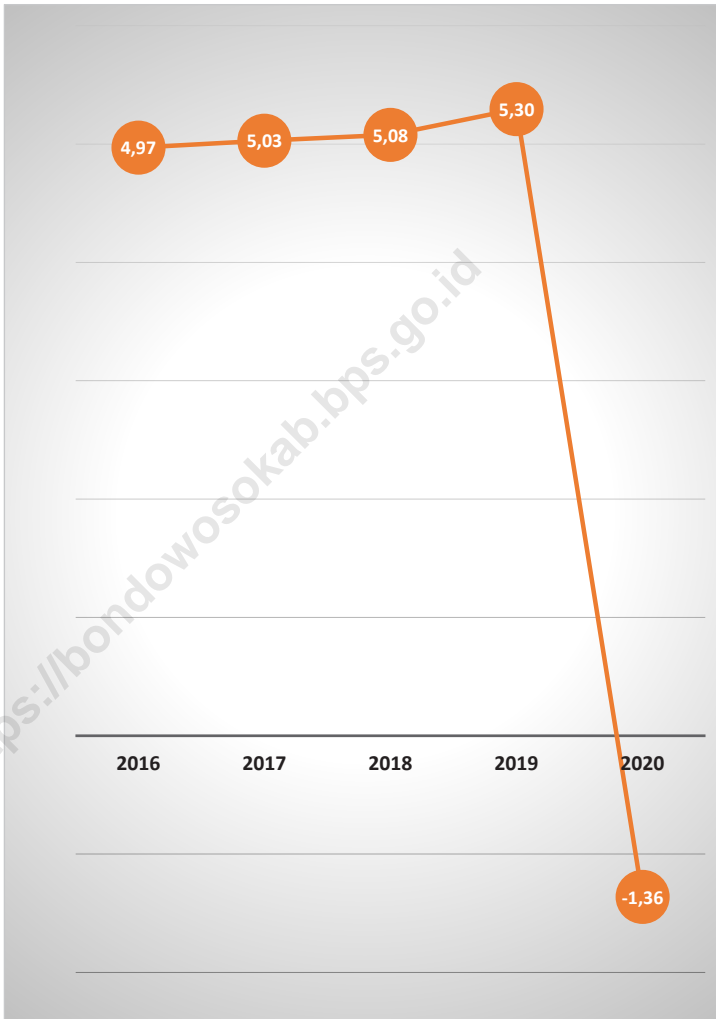
Gambar 12.1
Figures

PDRB ADHB Menurut Lapangan Usaha (miliar rupiah) di Kabupaten Bondowoso, 2016-2020
GRDP at Current Market Prices by Industry (billion rupiahs) in Bondowoso Regency, 2016-2020



Sumber/Source: BPS, berbagai sensus, survei dan sumber lain/BPS-Statistics Indonesia, various census, survey, and other sources

Gambar 12.2 **Laju Pertumbuhan PDRB Kabupaten Bondowoso ADHK 2010 Menurut Lapangan Usaha (persen), 2016–2020**
Figures **Growth Rate of GRDP of Bondowoso Regency at 2010 Constant Market Prices by Industry (percent), 2016–2020**



Sumber/Source: BPS, berbagai sensus, survei dan sumber lain/BPS-Statistics Indonesia, various census, survey, and other sources

Tabel
Table 12.1

Produk Domestik Regional Bruto Kabupaten Bondowoso Atas Dasar Harga Berlaku Menurut Lapangan Usaha (miliar rupiah), 2016-2020
Gross Regional Domestic Product of Bondowoso Regency at Current Market Prices by Industry (billion rupiahs), 2016-2020

	Lapangan Usaha/Industry	2016	2017	2018*	2019**	2020**
	(1)	(2)	(3)	(4)	(5)	(6)
A	Pertanian, Kehutanan, dan Perikanan/ <i>Agriculture, Forestry, and Fishing</i>	5 212,31	5 456,64	5 620,14	5 792,35	5 946,49
B	Pertambangan dan Penggalian/ <i>Mining and Quarrying</i>	317,38	338,83	370,06	388,31	373,69
C	Industri Pengolahan/ <i>Manufacturing</i>	3 320,08	3 676,94	4 173,81	4 630,56	4 762,09
D	Pengadaan Listrik dan Gas/ <i>Electricity and Gas</i>	6,16	7,24	7,84	8,47	8,59
E	Pengadaan Air; Pengelolaan Sampah, Limbah, dan Daur Ulang/ <i>Water Supply; Sewerage, Waste Management, and Remediation Activities</i>	10,96	11,92	12,94	13,77	14,50
F	Konstruksi/ <i>Construction</i>	1 508,09	1 666,38	1 784,06	1 918,21	1 822,06
G	Perdagangan Besar dan Eceran; Reparasi Mobil dan Sepeda Motor/ <i>Wholesale and Retail Trade; Repair of Motor Vehicles and Motorcycles</i>	2 341,19	2 554,38	2 811,14	3 065,57	2 879,94
H	Transportasi dan Pergudangan/ <i>Transportation and Storage</i>	107,93	119,81	132,49	146,86	141,96
I	Penyediaan Akomodasi dan Makan Minum/ <i>Accommodation and Food Service Activities</i>	111,65	124,23	136,96	151,80	125,73
J	Informasi dan Komunikasi/ <i>Information and Communication</i>	801,68	873,55	938,20	1 023,25	1 110,70

Lanjutan Tabel/*Continued Table 12.1*

Lapangan Usaha/ <i>Industry</i>		2016	2017	2018*	2019**	2020**
(1)		(2)	(3)	(4)	(5)	(6)
K	Jasa Keuangan dan Asuransi/ <i>Financial and Insurance Activities</i>	468,08	505,41	545,81	573,74	575,49
L	Real Estat/ <i>Real Estate Activities</i>	178,36	191,77	210,55	226,83	238,22
M,N	Jasa Perusahaan/ <i>Business Activities</i>	57,66	63,29	70,48	76,93	73,42
O	Administrasi Pemerintahan, Pertahanan, dan Jaminan Sosial Wajib/ <i>Public Administration and Defence; Compulsory Social Security</i>	510,86	552,12	614,91	677,33	697,42
P	Jasa Pendidikan/ <i>Education</i>	544,72	587,61	633,80	693,87	724,71
Q	Jasa Kesehatan dan Kegiatan Sosial/ <i>Human Health and Social Work Activities</i>	109,46	120,75	130,61	142,45	156,88
R,S,T,U	Jasa Lainnya/ <i>Other Services Activities</i>	256,06	275,81	301,01	323,76	283,69
Produk Domestik Regional Bruto/ Gross Regional Domestic Product		15 862,63	17 126,69	18 494,81	19 854,05	19 935,59

Keterangan/*Notes* : 2018 Angka Sementara / *Preliminary Figures*
 2019 Angka Sementara / *Preliminary Figures*
 2020 Angka Sangat Sementara / *Very Preliminary Figures*

Sumber/*Source*: BPS, berbagai sensus, survei dan sumber lain/*BPS-Statistics Indonesia, various census, survey, and other sources*

Tabel
Table 12.2

Produk Domestik Regional Bruto Kabupaten Bondowoso Atas Dasar Harga Konstan 2010 Menurut Lapangan Usaha (miliar rupiah), 2016–2020
Gross Regional Domestic Product of Bondowoso Regency at 2010 Constant Market Prices by Industry (billion rupiahs), 2016–2020

Lapangan Usaha/Industry		2016	2017	2018*	2019**	2020**
(1)		(2)	(3)	(4)	(5)	(6)
A	Pertanian, Kehutanan, dan Perikanan/ <i>Agriculture, Forestry, and Fishing</i>	3 518,34	3 623,73	3 635,76	3 679,86	3 729,46
B	Pertambangan dan Penggalian/ <i>Mining and Quarrying</i>	241,40	253,85	263,37	269,79	252,97
C	Industri Pengolahan/ <i>Manufacturing</i>	2 562,00	2 714,36	2 968,65	3 224,57	3 235,13
D	Pengadaan Listrik dan Gas/ <i>Electricity and Gas</i>	5,91	6,14	6,40	6,78	6,78
E	Pengadaan Air; Pengelolaan Sampah, Limbah, dan Daur Ulang/ <i>Water Supply; Sewerage, Waste Management, and Remediation Activities</i>	9,36	9,91	10,42	10,91	11,35
F	Konstruksi/ <i>Construction</i>	988,53	1 052,00	1 109,75	1 175,34	1 103,62
G	Perdagangan Besar dan Eceran; Reparasi Mobil dan Sepeda Motor/ <i>Wholesale and Retail Trade; Repair of Motor Vehicles and Motorcycles</i>	1 859,14	1 975,85	2 101,81	2 234,87	2 050,86
H	Transportasi dan Pergudangan/ <i>Transportation and Storage</i>	84,38	90,31	98,12	106,27	101,09
I	Penyediaan Akomodasi dan Makan Minum/ <i>Accommodation and Food Service Activities</i>	80,43	86,77	93,08	100,51	82,23
J	Informasi dan Komunikasi/ <i>Information and Communication</i>	727,58	779,90	836,36	899,76	974,90

Lanjutan Tabel/*Continued Table 12.2*

Lapangan Usaha/Industry		2016	2017	2018*	2019**	2020**
(1)		(2)	(3)	(4)	(5)	(6)
K	Jasa Keuangan dan Asuransi/ <i>Financial and Insurance Activities</i>	349,70	362,51	381,83	396,98	395,12
L	Real Estat/ <i>Real Estate Activities</i>	144,75	151,59	160,20	168,73	173,40
M,N	Jasa Perusahaan/ <i>Business Activities</i>	42,25	44,62	47,53	50,50	46,84
O	Administrasi Pemerintahan, Pertahanan, dan Jaminan Sosial Wajib/ <i>Public Administration and Defence; Compulsory Social Security</i>	398,62	413,85	432,02	448,57	437,46
P	Jasa Pendidikan/ <i>Education</i>	419,86	441,60	469,64	505,75	518,54
Q	Jasa Kesehatan dan Kegiatan Sosial/ <i>Human Health and Social Work Activities</i>	89,57	94,75	101,20	107,66	116,62
R,S,T,U	Jasa Lainnya/ <i>Other Services Activities</i>	213,76	223,92	235,36	250,52	215,39
Produk Domestik Regional Bruto/ Gross Regional Domestic Product		11 735,59	12 325,66	12 951,52	13 637,36	13 451,77

Keterangan/Notes : 2018 Angka Sementara / *Preliminary Figures*
 2019 Angka Sementara / *Preliminary Figures*
 2020 Angka Sangat Sementara / *Very Preliminary Figures*

Sumber/Source: BPS, berbagai sensus, survei dan sumber lain/BPS-*Statistics Indonesia, various census, survey, and other sources*

Tabel
Table 12.3

Distribusi Persentase Produk Domestik Regional Bruto Kabupaten Bondowoso Atas Dasar Harga Berlaku Menurut Lapangan Usaha, 2016–2020
Percentage Distribution of Gross Regional Domestic Product of Bondowoso Regency at Current Market Prices by Industry, 2016–2020

	Lapangan Usaha/ <i>Industry</i>	2016	2017	2018*	2019**	2020**
	(1)	(2)	(3)	(4)	(5)	(6)
A	Pertanian, Kehutanan, dan Perikanan/ <i>Agriculture, Forestry, and Fishing</i>	32,86	31,86	30,39	29,17	29,83
B	Pertambangan dan Penggalian/ <i>Mining and Quarrying</i>	2,00	1,98	2,00	1,96	1,87
C	Industri Pengolahan/ <i>Manufacturing</i>	20,93	21,47	22,57	23,32	23,89
D	Pengadaan Listrik dan Gas/ <i>Electricity and Gas</i>	0,04	0,04	0,04	0,04	0,04
E	Pengadaan Air; Pengelolaan Sampah, Limbah, dan Daur Ulang/ <i>Water Supply; Sewerage, Waste Management, and Remediation Activities</i>	0,07	0,07	0,07	0,07	0,07
F	Konstruksi/ <i>Construction</i>	9,51	9,73	9,65	9,66	9,14
G	Perdagangan Besar dan Eceran; Reparasi Mobil dan Sepeda Motor/ <i>Wholesale and Retail Trade; Repair of Motor Vehicles and Motorcycles</i>	14,76	14,91	15,20	15,44	14,45
H	Transportasi dan Pergudangan/ <i>Transportation and Storage</i>	0,68	0,70	0,72	0,74	0,71
I	Penyediaan Akomodasi dan Makan Minum/ <i>Accommodation and Food Service Activities</i>	0,70	0,73	0,74	0,76	0,63
J	Informasi dan Komunikasi/ <i>Information and Communication</i>	5,05	5,10	5,07	5,15	5,57
K	Jasa Keuangan dan Asuransi/ <i>Financial and Insurance Activities</i>	2,95	2,95	2,95	2,89	2,89

Lanjutan Tabel/*Continued Table* 12.3

Lapangan Usaha/ <i>Industry</i>		2016	2017	2018*	2019**	2020**
(1)		(2)	(3)	(4)	(5)	(6)
L	Real Estat/ <i>Real Estate Activities</i>	1,12	1,12	1,14	1,14	1,19
M,N	Jasa Perusahaan/ <i>Business Activities</i>	0,36	0,37	0,38	0,39	0,37
O	Administrasi Pemerintahan, Pertahanan, dan Jaminan Sosial Wajib/ <i>Public Administration and Defence; Compulsory Social Security</i>	3,22	3,22	3,32	3,41	3,50
P	Jasa Pendidikan/ <i>Education</i>	3,43	3,43	3,43	3,49	3,64
Q	Jasa Kesehatan dan Kegiatan Sosial/ <i>Human Health and Social Work Activities</i>	0,69	0,71	0,71	0,72	0,79
R,S,T,U	Jasa Lainnya/ <i>Other Services Activities</i>	1,61	1,61	1,63	1,63	1,42
Produk Domestik Regional Bruto/ Gross Regional Domestic Product		100,00	100,00	100,00	100,00	100,00

Keterangan/*Notes* : 2018 Angka Sementara / *Preliminary Figures*

2019 Angka Sementara / *Preliminary Figures*

2020 Angka Sangat Sementara / *Very Preliminary Figures*

Sumber/*Source*: BPS, berbagai sensus, survei dan sumber lain/*BPS-Statistics Indonesia, various census, survey, and other sources*

Tabel
Table 12.4

**Laju Pertumbuhan Produk Domestik Regional Bruto
Kabupaten Bondowoso Atas Dasar Harga Konstan 2010
Menurut Lapangan Usaha (persen), 2016–2020**
**Growth Rate of Gross Regional Domestic Product of
Bondowoso Regency at 2010 Constant Market Prices by
Industry (percent), 2016–2020**

	Lapangan Usaha/Industry	2016	2017	2018*	2019**	2020**
	(1)	(2)	(3)	(4)	(5)	(6)
A	Pertanian, Kehutanan, dan Perikanan/ <i>Agriculture, Forestry, and Fishing</i>	2,54	3,00	0,33	1,21	1,35
B	Pertambangan dan Penggalian/ <i>Mining and Quarrying</i>	2,11	5,16	3,75	2,44	-6,24
C	Industri Pengolahan/ <i>Manufacturing</i>	6,02	5,95	9,37	8,62	0,33
D	Pengadaan Listrik dan Gas/ <i>Electricity and Gas</i>	3,34	4,01	4,20	5,83	0,09
E	Pengadaan Air; Pengelolaan Sampah, Limbah, dan Daur Ulang/ <i>Water Supply; Sewerage, Waste Management, and Remediation Activities</i>	5,18	5,93	5,16	4,72	3,96
F	Konstruksi/ <i>Construction</i>	5,96	6,42	5,49	5,91	-6,10
G	Perdagangan Besar dan Eceran; Reparasi Mobil dan Sepeda Motor/ <i>Wholesale and Retail Trade; Repair of Motor Vehicles and Motorcycles</i>	6,35	6,28	6,38	6,33	-8,23
H	Transportasi dan Pergudangan/ <i>Transportation and Storage</i>	6,42	7,04	8,64	8,31	-4,87
I	Penyediaan Akomodasi dan Makan Minum/ <i>Accommodation and Food Service Activities</i>	8,24	7,88	7,28	7,97	-18,18
J	Informasi dan Komunikasi/ <i>Information and Communication</i>	7,69	7,19	7,24	7,58	8,35

Lanjutan Tabel/*Continued Table* 12.4

	Lapangan Usaha/Industry	2016	2017	2018*	2019**	2020**
	(1)	(2)	(3)	(4)	(5)	(6)
K	Jasa Keuangan dan Asuransi/ <i>Financial and Insurance Activities</i>	6,59	3,66	5,33	3,97	-0,47
L	Real Estat/ <i>Real Estate Activities</i>	5,22	4,73	5,68	5,32	2,77
M,N	Jasa Perusahaan/ <i>Business Activities</i>	5,15	5,61	6,51	6,27	-7,26
O	Administrasi Pemerintahan, Pertahanan, dan Jaminan Sosial Wajib/ <i>Public Administration and Defence; Compulsory Social Security</i>	4,76	3,82	4,39	3,83	-2,48
P	Jasa Pendidikan/ <i>Education</i>	5,98	5,18	6,35	7,69	2,53
Q	Jasa Kesehatan dan Kegiatan Sosial/ <i>Human Health and Social Work Activities</i>	5,77	5,78	6,81	6,38	8,32
R,S,T,U	Jasa Lainnya/ <i>Other Services Activities</i>	4,93	4,75	5,11	6,44	-14,02
	Produk Domestik Regional Bruto/ <i>Gross Regional Domestic Product</i>	4,97	5,03	5,08	5,30	-1,36

Keterangan/Notes : 2018 Angka Sementara / *Preliminary Figures*
 2019 Angka Sementara / *Preliminary Figures*
 2020 Angka Sangat Sementara / *Very Preliminary Figures*

Sumber/Source: BPS, berbagai sensus, survei dan sumber lain/*BPS-Statistics Indonesia, various census, survey, and other sources*

Tabel
Table 12.5

Produk Domestik Regional Bruto Kabupaten Bondowoso Atas Dasar Harga Berlaku Menurut Jenis Pengeluaran (miliar rupiah), 2015–2019
Gross Regional Domestic Product of Bondowoso Regency at Current Market Prices by Type of Expenditure (billion rupiahs), 2015–2019

Jenis Pengeluaran <i>Type of Expenditure</i>	2015	2016	2017	2018*	2019**
(1)	(2)	(3)	(4)	(5)	(6)
Pengeluaran Konsumsi Rumah Tangga <i>Household Consumption Expenditure</i>	10 484,32	11 362,51	12 302,41	13 334,51	14 314,30
Pengeluaran Konsumsi LNPR <i>NPISH Consumption Expenditure</i>	269,59	293,62	310,54	344,60	371,55
Pengeluaran Konsumsi Pemerintah <i>Government Consumption Expenditure</i>	1 672,79	1 626,65	1 753,17	1 919,43	2 068,08
Pembentukan Modal Tetap Bruto <i>Gross Fixed Capital Formation</i>	3 839,77	4 266,54	4 753,83	5 106,05	5 498,77
Perubahan Inventori <i>Changes in Inventories</i>	280,95	186,62	188,87	203,89	211,21
Net Ekspor Barang dan Jasa <i>Net Exports of Goods and Services</i>	-2 061,81	-1 873,32	-2 182,13	-2 423,67	-2 609,86
Produk Domestik Regional Bruto/Gross Regional Domestic Product	14 485,61	15 862,63	17 126,69	18 494,81	19 854,05

Keterangan/Notes : 2018 Angka Sementara / Preliminary Figures

2019 Angka Sangat Sementara / Very Preliminary Figures

Sumber/Source: BPS, berbagai sensus, survei dan sumber lain/BPS-Statistics Indonesia, various census, survey, and other sources

Tabel
Table 12.6

Produk Domestik Regional Bruto Kabupaten Bondowoso Atas Dasar Harga Konstan 2010 Menurut Jenis Pengeluaran (miliar rupiah), 2015–2019
Gross Regional Domestic Product of Bondowoso Regency at 2010 Constant Market Prices by Type of Expenditure (billion rupiahs), 2015–2019

Jenis Pengeluaran Type of Expenditure	2015	2016	2017	2018*	2019**
(1)	(2)	(3)	(4)	(5)	(6)
Pengeluaran Konsumsi Rumah Tangga <i>Household Consumption Expenditure</i>	8 425,27	8 800,64	9 212,84	9 628,15	10 097,97
Pengeluaran Konsumsi LNPRT <i>NPISH Consumption Expenditure</i>	204,93	215,88	220,75	235,83	251,32
Pengeluaran Konsumsi Pemerintah <i>Government Consumption Expenditure</i>	1 166,77	1 074,95	1 098,38	1 141,87	1 184,81
Pembentukan Modal Tetap Bruto <i>Gross Fixed Capital Formation</i>	2 810,17	2 966,20	3 141,42	3 310,96	3 495,23
Perubahan Inventori <i>Changes in Inventories</i>	155,71	95,07	95,77	96,77	98,60
Net Ekspor Barang dan Jasa <i>Net Exports of Goods and Services</i>	-1 583,22	-1 417,15	-1 443,50	-1 462,07	-1 490,58
Produk Domestik Regional Bruto/Gross Regional Domestic Product	11 179,62	11 735,59	12 325,66	12 951,52	13 637,36

Keterangan/Notes : 2018 Angka Sementara / *Preliminary Figures*

2019 Angka Sangat Sementara / *Very Preliminary Figures*

Sumber/Source: BPS, berbagai sensus, survei dan sumber lain/BPS-Statistics Indonesia, various census, survey, and other sources

Tabel
Table 12.7

Distribusi Persentase Produk Domestik Regional Bruto Atas Dasar Harga Berlaku Menurut Pengeluaran, 2015-2019
Percentage Distribution of Gross Regional Domestic Product at Current Prices by Expenditure, 2015-2019

Jenis Pengeluaran Type of Expenditure	2015	2016	2017	2018*	2019**
(1)	(2)	(3)	(4)	(5)	(6)
Pengeluaran Konsumsi Rumah Tangga <i>Household Consumption Expenditure</i>	72,38	71,63	71,83	72,13	72,04
Pengeluaran Konsumsi LNPRT <i>NPISH Consumption Expenditure</i>	1,86	1,85	1,81	1,86	1,87
Pengeluaran Konsumsi Pemerintah <i>Government Consumption Expenditure</i>	11,55	10,25	10,24	10,38	10,41
Pembentukan Modal Tetap Bruto <i>Gross Fixed Capital Formation</i>	26,51	26,90	27,76	27,60	27,68
Perubahan Inventori <i>Changes in Inventories</i>	1,94	1,18	1,10	1,10	1,06
Net Ekspor Barang dan Jasa <i>Net Exports of Goods and Services</i>	-14,23	-11,81	-12,74	-13,08	-13,06
Produk Domestik Regional Bruto/Gross Regional Domestic Product	100,00	100,00	100,00	100,00	100,00

Keterangan/Notes : 2018 Angka Sementara / *Preliminary Figures*

2019 Angka Sangat Sementara / *Very Preliminary Figures*

Sumber/Source: BPS, berbagai sensus, survei dan sumber lain/BPS-Statistics Indonesia, various census, survey, and other sources

Tabel
Table 12.8

Laju Pertumbuhan Produk Domestik Regional Bruto Atas Dasar Harga Konstan 2010 Menurut Pengeluaran, 2015-2019
Growth Rate of Gross Regional Domestic Product at 2010 Constant Prices by Expenditure, 2015-2019

Jenis Pengeluaran Type of Expenditure	2015	2016	2017	2018*	2019**
(1)	(2)	(3)	(4)	(5)	(6)
Pengeluaran Konsumsi Rumah Tangga <i>Household Consumption Expenditure</i>	3,40	4,46	4,68	4,51	4,88
Pengeluaran Konsumsi LNPR <i>NPISH Consumption Expenditure</i>	1,05	5,34	2,26	6,83	6,57
Pengeluaran Konsumsi Pemerintah <i>Government Consumption Expenditure</i>	2,37	-7,87	2,18	3,96	3,76
Pembentukan Modal Tetap Bruto <i>Gross Fixed Capital Formation</i>	6,04	5,55	5,91	5,40	5,57
Perubahan Inventori <i>Changes in Inventories</i>	-	-	-	-	-
Net Ekspor Barang dan Jasa <i>Net Exports of Goods and Services</i>	-	-	-	-	-
Produk Domestik Regional Bruto/Gross Regional Domestic Product	4,95	4,97	5,03	5,08	5,30

Keterangan/Notes : 2018 Angka Sementara / Preliminary Figures

2019 Angka Sangat Sementara / Very Preliminary Figures

Sumber/Source: BPS, berbagai sensus, survei dan sumber lain/BPS-Statistics Indonesia, various census, survey, and other sources

BAB 13

PERBANDINGAN ANTAR KABUPATEN/KOTA

Regency/Municipal Comparison



PENJELASAN TEKNIS

1. Indeks Pembangunan Manusia (IPM) menjelaskan bagaimana penduduk dapat mengakses hasil pembangunan dalam memperoleh pendapatan, kesehatan, pendidikan dan sebagainya. IPM dibentuk oleh 3 (tiga) dimensi dasar ;
 1. Umur panjang dan hidup sehat
 2. Pengetahuan dan
 3. Standar hidup layak

Angka IPM disajikan pada tingkat nasional, provinsi dan kabupaten/kota. Penyajian IPM Menurut daerah memungkinkan setiap kabupaten/kota mengetahui peta pembangunan manusia baik pencapaian, posisi maupun disparitas antar daerah. Dengan demikian, setiap daerah di Provinsi Jawa Timur dapat memacu peningkatan kinerja pembangunan melalui peningkatan kapasitas dasar penduduk di wilayahnya masing-masing.

TECHNICAL NOTES

1. *The Human Development Index (HDI) explains how citizens can access development outcomes in obtaining income, health, education and so on HDI is formed by 3 (three) basic dimensions;*
 1. *Long life and healthy life*
 2. *Knowledge and*
 3. *Eligible standard of living.*

HDI figures are presented at the national, provincial and regency /city levels Presentation of HDI by region allows each regency/ city to know the map of human development both achievement, position and disparity between regions. Thus, each region in East Java Province can spur improvements in development performance through increasing the basic capacity of the population in their respective areas.

ULASAN

Jumlah penduduk Kabupaten Bondowoso hanya sekitar 1,91 persen dari total penduduk di Provinsi Jawa Timur. Persentase penduduk miskin di Kabupaten Bondowoso sekitar 14,17 persen dan menempati urutan ke-30 dari 38 kabupaten/kota di Provinsi Jawa Timur.

Sementara untuk Indeks Pembangunan Manusia (IPM) Kabupaten Bondowoso menempati urutan ke-33 selama 4 (empat) tahun berturut-turut.

DESCRIPTION


The population of Bondowoso Regency is only around 1,91 percent of the total population in East Java Province. The percentage of poor people in Bondowoso Regency is around 14,17 percent and ranks 30th out of 38 regencies / cities in East Java Province.

Meanwhile, the Human Development Index (HDI) of Bondowoso Regency ranks 33rd for 4 (four) consecutive years.

<https://bondowosokab.bps.go.id>

Gambar
Figures 13.1

**Indeks Pembangunan Manusia Menurut Kabupaten/Kota
di Provinsi Jawa Timur, 2020**
*Human Development Index by Regency/Municipality in East
Java Province, 2020*



Sumber/Source: BPS Provinsi Jawa Timur/ BPS—Statistics of Jawa Timur Province

Tabel
Table 13.1**Jumlah Penduduk Menurut Kabupaten/Kota di Provinsi
Jawa Timur, 2016–2020**
*Population by Regency/Municipality in East Java Province,
2016–2020*

Kabupaten/Kota Regency/Municipality	2016¹	2017¹	2018¹	2019¹	2020²
(1)	(2)	(3)	(4)	(5)	(6)
Pacitan	552 307	553 388	554 394	555 304	586 110
Ponorogo	868 814	869 894	870 705	871 370	949 318
Trenggalek	691 295	693 104	694 902	696 295	731 125
Tulungagung	1 026 101	1 030 790	1 035 290	1 039 284	1 089 775
Blitar	1 149 710	1 153 803	1 157 500	1 160 677	1 223 745
Kediri	1 554 385	1 561 392	1 568 113	1 574 272	1 635 294
Malang	2 560 675	2 576 596	2 591 795	2 606 204	2 654 448
Lumajang	1 033 698	1 036 823	1 039 794	1 042 395	1 119 251
Jember	2 419 000	2 430 185	2 440 714	2 450 668	2 536 729
Banyuwangi	1 599 811	1 604 897	1 609 677	1 613 991	1 708 114
Bondowoso	765 094	768 912	772 297	775 715	776 151
Situbondo	673 282	676 703	679 993	682 978	685 967
Probolinggo	1 148 012	1 155 214	1 162 092	1 168 503	1 152 537
Pasuruan	1 593 683	1 605 307	1 616 578	1 627 396	1 605 969
Sidoarjo	2 150 482	2 183 682	2 216 804	2 249 476	2 082 801
Mojokerto	1 090 075	1 099 504	1 108 718	1 117 688	1 119 209
Jombang	1 247 303	1 253 078	1 258 618	1 263 814	1 318 062
Nganjuk	1 045 375	1 048 799	1 051 900	1 054 611	1 103 902
Madiun	677 993	679 888	681 394	682 684	744 350
Magetan	627 984	628 609	628 924	628 977	670 812
Ngawi	829 480	829 899	830 090	830 108	870 057
Bojonegoro	1 240 383	1 243 906	1 246 927	1 249 692	1 301 635

Lanjutan Tabel/*Continued Table* 13.1

Kabupaten/Kota Regency/Municipality	2016¹	2017¹	2018¹	2019¹	2020²
(1)	(2)	(3)	(4)	(5)	(6)
Tuban	1 158 374	1 163 614	1 168 277	1 172 790	1 198 012
Lamongan	1 188 193	1 188 478	1 188 913	1 189 106	1 344 165
Gresik	1 270 702	1 285 018	1 299 024	1 312 881	1 311 215
Bangkalan	962 773	970 894	978 892	986 672	1 060 377
Sampang	947 614	958 082	968 520	978 875	969 694
Pamekasan	854 194	863 004	871 497	879 992	850 057
Sumenep	1 076 805	1 081 204	1 085 227	1 088 910	1 124 436
Kota Kediri	281 978	284 002	285 582	287 409	286 796
Kota Blitar	139 117	139 995	140 971	141 876	149 149
Kota Malang	856 410	861 414	866 118	870 682	843 810
Kota Probolinggo	231 112	233 123	235 211	237 208	239 649
Kota Pasuruan	196 202	197 696	199 078	200 422	208 006
Kota Mojokerto	126 404	127 279	128 282	129 014	132 434
Kota Madiun	175 607	176 099	176 697	177 007	195 175
Kota Surabaya	2 862 406	2 874 699	2 885 555	2 896 195	2 874 314
Kota Batu	202 319	203 997	205 788	207 490	213 046
Jawa Timur	39 075 152	39 292 971	39 500 851	39 698 631	40 665 696

Sumber/Source: ¹ BPS, Proyeksi Penduduk Indonesia 2010–2035/*BPS-Statistics Indonesia, Indonesia Population Projection 2010–2035*

² BPS, Sensus Penduduk (SP) 2020/*BPS-Statistics Indonesia, 2020 Population Census*

Tabel
Table 13.2

Laju Pertumbuhan Produk Domestik Regional Bruto Atas Dasar Harga Konstan 2010 Menurut Kabupaten/Kota di Provinsi Jawa Timur (persen), 2016–2020
Rate of Growth of Gross Regional Domestic Products at Constant 2010 Prices by Regency/Municipality in East Java Province (percent), 2016–2020

Kabupaten/Kota Regency/Municipality	2016	2017	2018	2019	2020
(1)	(2)	(3)	(4)	(5)	(6)
Pacitan	5,21	4,98	5,47	5,08	-1,84
Ponorogo	5,29	5,10	5,27	5,01	-0,90
Trenggalek	5,00	5,02	5,03	5,08	-2,17
Tulungagung	5,02	5,08	5,21	5,32	-3,09
Blitar	5,08	5,07	5,10	5,12	-2,29
Kediri	5,02	4,90	5,07	5,06	-2,41
Malang	5,30	5,43	5,55	5,49	-2,68
Lumajang	4,70	5,05	5,00	4,61	-2,79
Jember	5,23	5,11	5,02	5,51	-2,98
Banyuwangi	5,38	5,45	5,84	5,55	-3,58
Bondowoso	4,97	5,03	5,08	5,30	-1,36
Situbondo	5,00	5,07	5,46	5,44	-2,33
Probolinggo	4,77	4,46	4,47	4,56	-2,12
Pasuruan	5,44	5,72	5,73	5,83	-2,03
Sidoarjo	5,51	5,80	6,01	5,99	-3,69
Mojokerto	5,49	5,73	5,88	5,81	-1,11
Jombang	5,40	5,36	5,29	5,10	-1,98
Nganjuk	5,29	5,26	5,38	5,36	-1,71
Madiun	5,27	5,42	5,10	5,42	-1,69
Magetan	5,31	5,09	5,21	5,04	-1,64
Ngawi	5,21	5,07	5,21	5,05	-1,69
Bojonegoro	21,95	10,25	4,39	6,34	-0,40

Lanjutan Tabel/Continued Table 13.2

Kabupaten/Kota Regency/Municipality	2016	2017	2018	2019	2020
(1)	(2)	(3)	(4)	(5)	(6)
Tuban	4,90	4,98	5,15	5,14	-5,85
Lamongan	5,86	5,50	5,44	5,43	-2,65
Gresik	5,49	5,83	5,81	5,42	-3,68
Bangkalan	0,66	3,53	4,22	1,03	-5,59
Sampang	6,17	4,69	4,11	1,85	-0,29
Pamekasan	5,35	5,04	5,46	4,92	-2,54
Sumenep	2,58	2,86	3,63	0,14	-1,13
Kota Kediri	5,54	5,14	5,43	5,47	-6,25
Kota Blitar	5,76	5,78	5,82	5,84	-2,28
Kota Malang	5,61	5,69	5,72	5,73	-2,26
Kota Probolinggo	5,88	5,88	5,93	5,94	-3,64
Kota Pasuruan	5,46	5,47	5,54	5,56	-4,33
Kota Mojokerto	5,77	5,65	5,80	5,65	-3,69
Kota Madiun	5,90	5,93	5,96	5,69	-3,39
Kota Surabaya	6,00	6,13	6,19	6,09	-4,85
Kota Batu	6,61	6,56	6,50	6,51	-6,46
Jawa Timur	5,57	5,46	5,47	5,52	-2,39

Catatan/Note: 2018 Angka Sementara / Preliminary Figures

2019 Angka Sangat Sementara / Very Preliminary Figures

Sumber/Source: BPS Provinsi Jawa Timur/ BPS—Statistics of Jawa Timur Province

Tabel
Table 13.3**Jumlah Penduduk Miskin Menurut Kabupaten/Kota di
Provinsi Jawa Timur (ribu), 2016–2020**
**Number of Poor Population by Regency/Municipality in East
Java Province (thousand), 2016–2020**

Kabupaten/Kota Regency/Municipality	2016	2017	2018	2019	2020
(1)	(2)	(3)	(4)	(5)	(6)
Pacitan	85,53	85,26	78,64	75,86	80,82
Ponorogo	102,06	99,03	90,22	83,97	86,74
Trenggalek	91,49	89,77	83,50	76,44	81,06
Tulungagung	84,35	82,80	75,23	70,01	76,40
Blitar	113,51	112,93	112,40	103,75	108,55
Kediri	197,43	191,08	177,20	163,95	179,93
Malang	293,74	283,96	268,49	246,60	265,56
Lumajang	115,91	112,65	103,69	98,88	102,60
Jember	265,10	266,90	243,42	226,57	247,99
Banyuwangi	140,45	138,54	125,50	121,37	130,37
Bondowoso	114,63	111,66	110,98	103,33	110,24
Situbondo	89,68	88,23	80,27	76,44	83,74
Probolinggo	240,47	236,72	217,06	207,22	218,35
Pasuruan	168,06	165,64	152,48	141,09	151,43
Sidoarjo	136,79	135,42	125,75	119,29	127,05
Mojokerto	115,38	111,79	111,55	108,81	118,80
Jombang	133,32	131,16	120,19	116,44	125,94
Nganjuk	127,90	125,52	127,28	118,51	122,73
Madiun	85,97	83,43	77,75	71,91	78,30
Magetan	69,24	65,87	64,86	60,43	65,09
Ngawi	126,65	123,76	123,09	119,43	128,19
Bojonegoro	180,99	178,25	163,94	154,64	161,10

Lanjutan Tabel/*Continued Table* 13.3

Kabupaten/Kota Regency/Municipality	2016	2017	2018	2019	2020
(1)	(2)	(3)	(4)	(5)	(6)
Tuban	198,35	196,10	178,64	170,80	187,13
Lamongan	176,92	171,38	164,00	157,11	164,68
Gresik	167,12	164,08	154,02	148,61	164,05
Bangkalan	205,71	206,53	191,33	186,11	204,00
Sampang	227,80	225,13	204,82	202,21	224,74
Pamekasan	142,32	137,77	125,76	122,43	129,41
Sumenep	216,14	211,92	218,60	211,98	220,23
Kota Kediri	23,64	24,07	21,90	20,54	22,19
Kota Blitar	9,97	11,22	10,47	10,10	11,10
Kota Malang	37,03	35,89	35,49	35,39	38,77
Kota Probolinggo	18,37	18,23	16,90	16,37	17,72
Kota Pasuruan	14,93	14,85	13,45	12,92	13,40
Kota Mojokerto	7,24	7,28	7,04	6,63	8,09
Kota Madiun	9,05	8,70	7,92	7,69	8,83
Kota Surabaya	161,01	154,71	140,81	130,55	145,67
Kota Batu	9,05	8,77	7,98	7,89	8,12
Jawa Timur	4 703,30	4 617,00	4 332,62	4 112,27	4 419,10

Sumber/*Source*: BPS Provinsi Jawa Timur/ *BPS—Statistics of Jawa Timur Province*

Tabel
Table 13.4**Indeks Pembangunan Manusia Menurut Kabupaten/Kota
di Provinsi Jawa Timur, 2016–2020**
*Human Development Index by Regency/Municipality in East
Java Province, 2016–2020*

Kabupaten/Kota Regency/Municipality	2016	2017	2018	2019	2020
(1)	(2)	(3)	(4)	(5)	(6)
Pacitan	65,74	66,51	67,33	68,16	68,39
Ponorogo	68,93	69,26	69,91	70,56	70,81
Trenggalek	67,78	68,10	68,71	69,46	69,74
Tulungagung	70,82	71,24	71,99	72,62	73,00
Blitar	68,88	69,33	69,93	70,57	70,58
Kediri	69,87	70,47	71,07	71,85	72,05
Malang	67,51	68,47	69,40	70,35	70,36
Lumajang	63,74	64,23	64,83	65,33	65,46
Jember	64,01	64,96	65,96	66,69	67,11
Banyuwangi	69,00	69,64	70,06	70,60	70,62
Bondowoso	64,52	64,75	65,27	66,09	66,43
Situbondo	65,08	65,68	66,42	67,09	67,38
Probolinggo	64,12	64,28	64,85	65,60	66,07
Pasuruan	65,71	66,69	67,41	68,29	68,60
Sidoarjo	78,17	78,70	79,50	80,05	80,29
Mojokerto	71,38	72,36	72,64	73,53	73,83
Jombang	70,03	70,88	71,86	72,85	72,97
Nganjuk	70,50	70,69	71,23	71,71	71,72
Madiun	69,67	70,27	71,01	71,69	71,73
Magetan	71,94	72,60	72,91	73,49	73,92
Ngawi	68,96	69,27	69,91	70,41	70,54
Bojonegoro	66,73	67,28	67,85	68,75	69,04

Lanjutan Tabel/Continued Table 13.4

Kabupaten/Kota Regency/Municipality	2016	2017	2018	2019	2020
(1)	(2)	(3)	(4)	(5)	(6)
Tuban	66,19	66,77	67,43	68,37	68,40
Lamongan	70,34	71,11	71,97	72,57	72,58
Gresik	74,46	74,84	75,28	76,10	76,11
Bangkalan	62,06	62,30	62,87	63,79	64,11
Sampang	59,09	59,90	61,00	61,94	62,70
Pamekasan	63,98	64,93	65,41	65,94	66,26
Sumenep	63,42	64,28	65,25	66,22	66,43
Kota Kediri	76,33	77,13	77,58	78,08	78,23
Kota Blitar	76,71	77,10	77,58	78,56	78,57
Kota Malang	80,46	80,65	80,89	81,32	81,45
Kota Probolinggo	71,50	72,09	72,53	73,27	73,27
Kota Pasuruan	74,11	74,39	74,78	75,25	75,26
Kota Mojokerto	76,38	76,77	77,14	77,96	78,04
Kota Madiun	80,01	80,13	80,33	80,88	80,91
Kota Surabaya	80,38	81,07	81,74	82,22	82,23
Kota Batu	73,57	74,26	75,04	75,88	75,90
Jawa Timur	69,74	70,27	70,77	71,50	71,71

Sumber/Source: BPS Provinsi Jawa Timur/ BPS—Statistics of Jawa Timur Province



Sensus
Penduduk
2020

DATA

MENCERDASKAN BANGSA
Enlighten The Nation



**BADAN PUSAT STATISTIK
KABUPATEN BONDOWOSO**

BPS - Statistics of Bondowoso Regency

Jalan Santawi No.114 Telp./Fax: (0332) 421775

Homepage: <https://bondowosokab.bps.go.id>

E-mail: bps3511@bps.go.id

