

KABUPATEN PURBALINGGA DALAM ANGKA

Purbalingga Regency in Figures



**BADAN PUSAT STATISTIK
KABUPATEN PURBALINGGA**
STATISTICS OF PURBALINGGA REGENCY

KABUPATEN PURBALINGGA DALAM ANGKA

Purbalingga Regency in Figures



PENDOPO DIPOKUSUMO
KABUPATEN PURBALINGGA



2021

KABUPATEN PURBALINGGA DALAM ANGKA

Purbalingga Regency in Figures

2021

ISSN : 0215-6075
No. Publikasi/Publication Number : 33030.2101
Katalog/ Catalog : 1102001.3303

Ukuran Buku/Book Size : 14,8 cm x 21 cm
Jumlah Halaman/Number of Pages : I + 570 halaman/pages

Naskah/Manuscript :

Badan Pusat Statistik Kabupaten Purbalingga

BPS-Statistics of Purbalingga Regency

Penyunting/Editor :

Badan Pusat Statistik Kabupaten Purbalingga

BPS-Statistics of Purbalingga Regency

Gambar Kover Oleh/Cover Designed by :

Badan Pusat Statistik Kabupaten Purbalingga

BPS-Statistics of Purbalingga Regency

Ilustrasi Kover/Cover Illustration :

Pendopo Dipokusumo Kabupaten Purbalingga/Pendopo Dipokusumo Purbalingga Regency

Foto Oleh/ Photography by :

Dinas Komunikasi dan Informatika Kabupaten Purbalingga

Purbalingga Regency Department of Communications and Informatics

Diterbitkan oleh/Published by :

© **Badan Pusat Statistik Kabupaten Purbalingga**

BPS-Statistics of Purbalingga Regency

Dicetak oleh/Printed by :

Lalulang Production (Cetakan I/1st Printed: Maret/March 2021)

Dilarang mengumumkan, mendistribusikan, mengomunikasikan dan/atau menggandakan sebagian atau seluruh isi buku ini untuk tujuan komersial tanpa izin tertulis dari Badan Pusat Statistik Kabupaten Purbalingga.

Prohibited to announce, distribute, communicate and/or copy part or all of this book for commercial purpose without permission from BPS-Statistics of Purbalingga Regency.

KEPALA BPS KABUPATEN PURBALINGGA
CHIEF STATISTICIAN OF PURBALINGGA REGENCY



Ir. SUPRIH HANDAYANI



KATA PENGANTAR

Kabupaten Purbalingga Dalam Angka 2021 merupakan publikasi tahunan yang diterbitkan oleh BPS Kabupaten Purbalingga. Disadari bahwa publikasi ini belum sepenuhnya memenuhi harapan pihak pemakai data khususnya para perencana, namun diharapkan dapat membantu melengkapi penyusunan rencana pembangunan di Kabupaten Purbalingga.

Publikasi ini dapat terwujud berkat kerja sama dan bantuan dari berbagai pihak baik instansi pemerintah maupun swasta. Kepada semua pihak yang telah memberikan bantuan disampaikan penghargaan dan terima kasih yang sebesar-besarnya.

Walaupun publikasi ini telah disiapkan sebaik-baiknya, namun disadari masih ada kekurangan dan kesalahan yang terjadi. Untuk perbaikan publikasi ini, tanggapan dan saran yang bersifat konstruktif dari para pemakai sangat diharapkan.

Purbalingga, Februari 2021
Kepala Badan Pusat Statistik
Kabupaten Purbalingga

Ir. Suprih Handayani



PREFACE

Purbalingga Regency in Figures 2021 is an annual publication written by BPS-Statistics of Purbalingga Regency. Honestly, this publication has not perfect yet and has not filled the user's hope, especially for the planners yet, but hopefully it can help to equip compilation of development planning in this new regency.

This comprehensive publication has been made possible with the assistance and contribution from several governmental institutions and private organizations. To all parties who have been involved in the preparation of this publication, I would like to express my sincerest appreciation and gratitude.

Comments and constructive suggestions for the improvement of this publication are always welcome.

*Purbalingga, Februari 2021
Chief Statistician of
Purbalingga Regency*

Ir. Suprih Handayani

DAFTAR ISI / CONTENTS

	Halaman <i>Page</i>
Kata Pengantar/ <i>Preface</i>	vii
Daftar Isi/ <i>Contents</i>	ix
Daftar Tabel/ <i>List of Tables</i>	xi
Daftar Gambar/ <i>List of Figures</i>	xliii
Daftar Singkatan/ <i>List of Abbreviations</i>	xlix
Statistik Kunci/ <i>Key Statistics</i>	I
1. Geografi dan Iklim/ <i>Geography and Climate</i>	1
2. Pemerintahan/ <i>Government</i>	27
3. Penduduk dan Ketenagakerjaan/ <i>Population and Employment</i>	73
4. Sosial dan Kesejahteraan Rakyat/ <i>Social and Welfare</i>	105
5. Pertanian/ <i>Agriculture</i>	245
6. Industri, Pertambangan, dan Energi/ <i>Industry, Mining, and Energy</i>	365
7. Pariwisata/ <i>Tourism</i>	381
8. Transportasi dan Komunikasi/ <i>Transportation and Communication</i>	391
9. Perbankan dan Koperasi/ <i>Banking and Cooperative</i>	411
10. Pengeluaran Penduduk/ <i>Population Expenditure</i>	511
11. Perdagangan/ <i>Trade</i>	521
12. Sistem Neraca Regional/ <i>System of Regional Accounts</i>	533
13. Perbandingan Antar Kabupaten/Kota/ <i>Regency/Municipal Comparison</i>	557

DAFTAR TABEL/LIST OF TABLES

Halaman
Page

1.	GEOGRAFI DAN IKLIM/GEOGRAPHY AND CLIMATE	
1.1	KEADAAN GEOGRAFI	
	GEOGRAPHY CONDITION	
1.1.1	Luas Daerah dan Jumlah Pulau Menurut Kecamatan di Kabupaten Purbalingga, 2020 <i>Total Area and Number of Islands by Subdistrict in Purbalingga Regency, 2020</i>	10
1.1.2	Tinggi Wilayah dan Jarak ke Ibukota Menurut Kecamatan di Kabupaten Purbalingga, 2020 <i>Altitude and Distance to the Capital by Subdistrict in Purbalingga Regency, 2020</i>	12
1.1.3	Luas Wilayah Menurut Kecamatan dan Penggunaan Lahan di Kabupaten Purbalingga (hektar), 2020 <i>Total Area by Subdistrict and Land Utilization in Purbalingga Regency (hectare), 2020</i>	13
1.1.4	Luas Wilayah Menurut Status Tanah di Kabupaten Purbalingga, 2019 dan 2020 <i>Total Area by Land Status in Purbalingga Regency, 2019 and 2020</i>	15
1.1.5	Luas Penggunaan Lahan Menurut Kecamatan di Kabupaten Purbalingga (hektar), 2020 <i>Area by Subdistrict and Land Utilization in Purbalingga Regency (hectare), 2020</i>	16
1.1.6	Luas Penggunaan Lahan Sawah Menurut Kecamatan di Kabupaten Purbalingga (hektar), 2020 <i>Wet Land Area by Subdistrict in Purbalingga Regency (hectare), 2020 .</i>	17
1.1.7	Luas Penggunaan Lahan Pertanian Bukan Sawah Menurut Kecamatan di Kabupaten Purbalingga (hektar), 2020 <i>Non Wet Land Area in Purbalingga Regency (hectare), 2020.....</i>	19

1.2 KEADAAN IKLIM

CLIMATE CONDITION

1.2.1	Jumlah Hari Hujan Menurut Stasiun di Kabupaten Purbalingga (hari), 2016-2020 <i>Number of Raindays by Station in Purbalingga Regency (days), 2016-2020</i>	21
1.2.2	Jumlah Hari Hujan Menurut Stasiun dan Bulan di Kabupaten Purbalingga (hari), 2020 <i>Numbers of Raindays by Station and Month in Purbalingga Regency (days), 2020</i>	22
1.2.3	Jumlah Curah Hujan Menurut Stasiun di Kabupaten Purbalingga (mm), 2016-2020 <i>Number of Rainfalls by Station in Purbalingga Regency (mm), 2016-2020</i>	24
1.2.4	Jumlah Curah Hujan Menurut Stasiun dan Bulan di Kabupaten Purbalingga (mm), 2020 <i>Numbers of Rainfalls by Station and Month in Purbalingga Regency (mm), 2020</i>	25
2.	PEMERINTAHAN/GOVERNMENT	
2.1	WILAYAH ADMINISTRATIF	
	ADMINISTRATIVE AREA	
2.1.1	Jumlah Desa ¹ /Kelurahan Menurut Kecamatan di Kabupaten Purbalingga, 2016-2019 <i>Number of Villages¹/Kelurahan by Subdistrict in Purbalingga Regency, 2016-2019</i>	33
2.1.2	Jumlah Kelurahan Menurut Kecamatan di Kabupaten Purbalingga, 2016-2019 <i>Number of Villages by Subdistrict in Purbalingga Regency, 2016-2019</i>	34
2.1.3	Jumlah Desa Menurut Kecamatan di Kabupaten Purbalingga, 2016-2019 <i>Number of Villages by Subdistrict in Purbalingga Regency, 2016-2019</i>	35
2.1.4	Jumlah Sarana dan Prasarana Desa/Kelurahan Menurut Kecamatan di Kabupaten Purbalingga, 2020 <i>Number of Village Facilities and Infrastructure by Subdistrict in Purbalingga Regency, 2020</i>	36

2.1.5	Jumlah Rukun Tetangga dan Rukun Warga Menurut Kecamatan di Kabupaten Purbalingga, 2020 <i>Number of Neighborhood and Citizens Association by Subdistrict in Purbalingga Regency, 2020</i>	37
2.2	DEWAN PERWAKILAN RAKYAT DAERAH REGIONAL HOUSE OF REPRESENTATIVE	
2.2.1	Jumlah Anggota Dewan Perwakilan Rakyat Daerah Menurut Partai Politik dan Jenis Kelamin di Kabupaten Purbalingga, 2020 <i>Number of Regional House of Representatives's Members by Political Parties and Sex in Purbalingga Regency, 2020</i>	38
2.2.2	Jumlah Anggota Dewan Perwakilan Rakyat Daerah Menurut Partai Politik dan Pendidikan Terakhir yang Ditamatkan, 2020 <i>Number of Regional House of Representatives's Members by Political Parties and Educational Attainment in Purbalingga Regency, 2020</i>	39
2.2.3	Komposisi Keanggotaan DPRD Hasil Pemilu 2019 Menurut Asal Fraksi dan Komisi di Kabupaten Purbalingga <i>Membership Composition in The Regional House of Representatives from Election Results by Fraction and Commission in Purbalingga Regency, 2019</i>	41
2.2.4	Susunan Badan Musyawarah dan Badan Anggaran DPRD Menurut Jabatan dan Asal Fraksi, 2020 <i>Composition of the Consultative Council and The Budget Committee of Purbalingga Regional of The House Representatives by Position and Originally Faction, 2020</i>	43
2.2.5	Produk Dewan Perwakilan Rakyat Daerah Kabupaten Purbalingga, 2016-2020 <i>Products of Regional House of Representatives's Members in Purbalingga Regency, 2016-2020</i>	45
2.3	SUMBER DAYA MANUSIA HUMAN RESOURCES	
2.3.1	Jumlah Pegawai Negeri Sipil Menurut Jabatan dan Jenis Kelamin di Kabupaten Purbalingga, 2019 dan 2020 <i>Number of Civil Servants by Occupation and Sex in Purbalingga Regency, 2019 and 2020</i>	46

2.3.2	Jumlah Pegawai Negeri Sipil Menurut Tingkat Pendidikan dan Jenis Kelamin di Kabupaten Purbalingga, 2019 dan 2020 <i>Number of Civil Servants by Educational Level and Sex in Purbalingga Regency, 2019 and 2020</i>	48
2.3.3	Jumlah Pegawai Negeri Sipil Menurut Tingkat Kepangkatan dan Jenis Kelamin di Kabupaten Purbalingga, 2019 dan 2020 <i>Number of Civil Servants by Hierarchy and Sex in Purbalingga Regency, 2019 and 2020</i>	50
2.3.4	Jumlah Pegawai Negeri Menurut Kecamatan dan Jenis Kelamin di Kabupaten Purbalingga, 2020 <i>Number of Civil Servants by Subdistrict and Sex in Purbalingga Regency, 2020</i>	52
2.3.5	Jumlah PNS dan CPNS di Luar Lingkungan Pemerintah Kabupaten Purbalingga Menurut Unit Kerja dan Tingkat Kepangkatan, 2020 <i>Number of Civil Servants at External Government Environment by Institution and Hierarchy, 2020</i>	53
2.3.6	Jumlah PNS dan CPNS di Luar Lingkungan Pemerintah Kabupaten Purbalingga Menurut Unit Kerja dan Tingkat Pendidikan, 2020 <i>Number of Civil Servants at External Government Environment by Institution and Educational Level, 2020</i>	54
2.3.7	Jumlah PNS dan CPNS di Luar Lingkungan Pemerintah Kabupaten Purbalingga Menurut Jenis Kelamin, 2020 <i>Number of Civil Servants at External Government Environment by Institution and Sex, 2020</i>	57
2.4	KEUANGAN PEMERINTAH GOVERNMENT FINANCE	
2.4.1	Realisasi dan Perkembangan Realisasi Anggaran Pendapatan Pemerintah Daerah Kabupaten Purbalingga Tahun Anggaran 2020 (ribu rupiah) <i>Actual and Progress Revenues of Government of Purbalingga Regency (thousand rupiahs), 2020</i>	58
2.4.2	Realisasi dan Perkembangan Anggaran Belanja Pemerintah Daerah Kabupaten Purbalingga Tahun Anggaran 2020 (ribu rupiah) <i>Actual and Progress Expenditures of Government of Purbalingga Regency (thousand rupiahs), 2020</i>	59

2.4.3	Realisasi dan Perkembangan Anggaran Pembiayaan Pemerintah Daerah Kabupaten Purbalingga Tahun Anggaran 2020 (ribu rupiah) <i>Actual and Progress Financing of Government of Purbalingga Regency (thousand rupiahs), 2020</i>	60
2.4.4	Target dan Realisasi Hasil Pungutan PBB Sektor Pedesaan dan Perkotaan Menurut Kecamatan (ribu Rp), 2019 dan 2020 <i>Target and Actual Property Tax Result Urban and Rural Sector by Subdistrict (thousand rupiahs), 2019 and 2020</i>	61
2.4.5	Target dan Realisasi Hasil Pungutan PBB Sektor Pedesaan dan Perkotaan Menurut Kecamatan (Ribu Rp), 2019 dan 2020 <i>Target and Actual Property Tax Result Urban and Rural Sector by Subdistrict (thousand rupiahs), 2019 and 2020</i>	62
2.4.6	Target dan Realisasi Pungutan PBB Menurut Sektor (Ribu Rp) di Kabupaten Purbalingga, 2019 dan 2020 <i>Target and Actual Property Tax Result by Sector (Thousand rupiahs) in Purbalingga Regency, 2019 and 2020</i>	64
2.4.7	Aset Perusahaan Daerah dan BUMD Menurut Nama Badan Usaha di Kabupaten Purbalingga (ribu rupiah), 2017-2020 <i>Regional Company Assets and Regional Owned Enterprises by Name of Business Entity in Purbalingga Regency (thousand rupiahs), 2017-2020</i>	66
2.5	PEMILIHAN UMUM	
	GENERAL ELECTION	
2.5.1	Jumlah Tempat Pemungutan Suara (TPS) dan Pemilih dalam Pelaksanaan Pemilihan Bupati dan Wakil Bupati Menurut Kecamatan di Kabupaten Purbalingga, 2020 <i>Number of Voting Place and Voters in Election Regent and Vice Regent by Subdistrict in Purbalingga Regency, 2020</i>	67
2.5.2	Jumlah Perolehan Suara Sah dalam Pemilihan Bupati dan Wakil Bupati Berdasarkan Nama Pasangan Calon Bupati dan Wakil Bupati di Kabupaten Purbalingga, 2020 <i>Number of Valid Votes in Election Regent and Vice Regent by Candidate of Regent and Vice Regent in Purbalingga Regency, 2020....</i>	68

2.5.3	Jumlah Perolehan Suara Sah dalam Pemilu Legislatif Menurut Kecamatan di Kabupaten Purbalingga, 2019 <i>Number of Valid Votes in the Legislative Election by Subdistrict in Purbalingga Regency, 2019</i>	69
2.5.4	Jumlah Tempat Pemungutan Suara (TPS) dan Pemilih dalam Pemilihan Legislatif Menurut Kecamatan di Kabupaten Purbalingga, 2019 <i>Number of Voting Place and Voters in the Legislative Election by Subdistrict in Purbalingga Regency, 2019</i>	70
2.5.5	Jumlah Tempat Pemungutan Suara (TPS) dan Pemilih pada Pemilihan Presiden dan Wakil Presiden Menurut Kecamatan di Kabupaten Purbalingga, 2019 <i>Number of Voting Place and Voters in the Election of President and Vice President by Subdistrict in Purbalingga Regency, 2019</i>	71
3.	PENDUDUK DAN KETENAGAKERJAAN/POPULATION AND EMPLOYMENT	
3.1	PENDUDUK	
	POPULATION	
3.1.1	Penduduk, Laju Pertumbuhan Penduduk, Distribusi Persentase Penduduk, Kepadatan Penduduk, Rasio Jenis Kelamin Penduduk Menurut Kecamatan di Kabupaten Purbalingga, 2010 dan 2020 <i>Population, Population Growth Rate, Percentage Distribution of Population, Population Density and Population Sex Ratio by Sub District in Purbalingga Regency, 2010 and 2020</i>	80
3.1.2	Jumlah Penduduk Menurut Kecamatan dan Jenis Kelamin di Kabupaten Purbalingga, 2020 <i>Population by Subdistrict and Sex in Purbalingga Regency, 2020</i>	83
3.1.3	Jumlah Penduduk Menurut Kelompok Umur dan Jenis Kelamin di Kabupaten Purbalingga, 2020 <i>Population by Age Group and Sex in Purbalingga Regency, 2020</i>	84
3.1.4	Jumlah Kepala Keluarga dan Rata-rata Banyaknya Anggota Keluarga Menurut Kecamatan, 2020 <i>Number of Households and Average Households Size by Subdistrict, 2020</i>	85

3.1.5	Jumlah Pelayanan Dokumen Kependudukan di Kabupaten Purbalingga, 2017-2020 <i>Number Service of Residence Document in Purbalingga Regency, 2017-2020</i>	86
3.1.6	Jumlah Pelayanan Kependudukan di Kabupaten Purbalingga, 2020 <i>Number of Residence Service in Purbalingga Regency, 2020</i>	87
3.1.7	Jumlah Pelayanan Pindah Datang di Kabupaten Purbalingga, 2020 <i>Number of Migration Service in Purbalingga Regency, 2020</i>	88
3.1.8	Realisasi Pelaksanaan Transmigrasi Menurut Daerah Penempatan/Pemukiman di Kabupaten Purbalingga, 2019 dan 2020 <i>Realization Implementation of Transmigration by Regional Placement/Settlements in Purbalingga Regency, 2019 and 2020</i>	89
3.1.9	Realisasi Pelaksanaan Transmigrasi Menurut Kecamatan di Kabupaten Purbalingga, 2019 dan 2020 <i>Realization Implementation of Transmigration by Subdistrict in Purbalingga Regency, 2019 and 2020</i>	90
3.2 KETENAGAKERJAAN		
EMPLOYMENT		
3.2.1	Jumlah Penduduk Berumur 15 Tahun Keatas Menurut Jenis Kegiatan Selama Seminggu yang Lalu dan Jenis Kelamin di Kabupaten Purbalingga, 2020 <i>Population Aged 15 Years and Over by Type of Activity During The Previous Week and Sex in Purbalingga Regency, 2020</i>	91
3.2.2	Penduduk Berumur 15 Tahun ke Atas Menurut Pendidikan Tertinggi yang Ditamatkan, Jenis Kegiatan Selama Seminggu yang Lalu dan Jenis Kelamin di Kabupaten Purbalingga, 2020 <i>Population 15 Years of Age and Over by Educational Attainment, Type of Activity and Sex During the Previous Week in Purbalingga Regency, 2020</i>	92
3.2.3	Penduduk Berumur 15 Tahun Ke Atas yang Bekerja Selama Seminggu yang Lalu Menurut Status Pekerjaan Utama dan Jenis Kelamin di Kabupaten Purbalingga, 2020 <i>Population 15 Years of Age and Over who Worked During The Previous Week by Main Employment Status and Sex in Purbalingga Regency, 2020</i>	95

3.2.4	Jumlah Penduduk Berumur 15 Tahun Ke Atas yang Bekerja Selama Seminggu yang Lalu Menurut Lapangan Pekerjaan Utama dan Jenis Kelamin di Kabupaten Purbalingga, 2020 <i>Population Aged 15 Years and Over Who Worked During the Previous Week by Main Industry and Gender in Purbalingga Regency, 2020.....</i>	96
3.2.5	Jumlah Kumulatif Pendaftaran Pencari Kerja Serta Permintaan dan Pemenuhan Tenaga Kerja di Kabupaten Purbalingga, 2020 <i>Cumulative Number of Job Seeker Registration And Labor Demand and Fulfillment in Purbalingga, 2020.....</i>	97
3.2.6	Jumlah Pencari Kerja yang Telah Ditempatkan Menurut Tingkat Pendidikan dan Jenis Kelamin di Kabupaten Purbalingga, 2020 <i>Number of Job Seekers Issued by Level of Education and Gender in Purbalingga Regency, 2020.....</i>	98
3.2.7	Jumlah Penempatan Pencari Kerja yang Terdaftar Antar Kerja Lokal dan Jenis Kelamin di Kabupaten Purbalingga, 2020 <i>Number of Registered Job Seekers Who Placement at Local Place and Gender in Purbalingga Regency, 2020.....</i>	99
3.2.8	Jumlah Pencari Kerja Menurut Jenis Kelamin di Kabupaten Purbalingga, 2020 <i>Number of Job Seekers by Gender in Purbalingga Regency, 2020.....</i>	100
3.2.9	Upah Minimum Regional (UMR) per Bulan di Kabupaten Purbalingga (rupiah), 2018-2021 <i>Regional Minimum Wages per Month in Purbalingga Regency (rupiah), 2018-2021.....</i>	101
3.2.10	Pencari Kerja Terdaftar, Lowongan Kerja Terdaftar, dan Penempatan/Pemenuhan Tenaga Kerja Menurut Kecamatan dan Jenis Kelamin, 2020 <i>Number of Registered Job Applicants, Registered Job Vacancies, and Placement of Workers by Province and Gender, 2020.....</i>	102

4. SOSIAL DAN KESEJAHTERAAN RAKYAT/SOCIAL AND WELFARE

4.1 PENDIDIKAN

EDUCATION

4.1.1	Jumlah Sekolah, Guru, dan Murid Taman Kanak-Kanak (TK) di Bawah Kementerian Pendidikan dan Kebudayaan Menurut Kecamatan di Kabupaten Purbalingga, 2019/2020 dan 2020/2021 <i>Number of Schools, Teachers, and Pupils in Kindergarten Under The Ministry of Education and Culture by Subdistrict in Purbalingga Regency, 2019/2020 and 2020/2021</i>	113
4.1.2	Jumlah Sekolah, Guru, dan Murid Raudatul Athfal (RA) di Bawah Kementerian Agama Menurut Kecamatan di Kabupaten Purbalingga, 2019/2020 dan 2020/2021 <i>Number of Schools, Teachers, and Pupils in Raudatul Athfal (RA) Under The Ministry of Religious Affairs by Subdistrict in Purbalingga Regency, 2019/2020 and 2020/2021</i>	116
4.1.3	Jumlah Sekolah, Guru, dan Murid Sekolah Dasar (SD) di Bawah Kementerian Pendidikan dan Kebudayaan Menurut Kecamatan, 2019/2020 dan 2020/2021 <i>Number of Schools, Teachers, and Pupils in Primary Schools Under The Ministry of Education and Culture by Subdistrict, 2019/2020 and 2020/2021</i>	117
4.1.4	Jumlah Sekolah, Guru, dan Murid Madrasah Ibtidaiyah (MI) di Bawah Kementerian Agama Menurut Kecamatan Menurut Kecamatan di Kabupaten Purbalingga, 2019/2020 dan 2020/2021 <i>Number of Schools, Teachers, and Pupils in Madrasah Ibtidaiyah (MI) Under The Ministry of Religious Affairs by Subdistrict in Purbalingga Regency, 2019/2020 and 2020/2021</i>	120
4.1.5	Jumlah Sekolah, Guru, dan Murid Sekolah Menengah Pertama (SMP) di Bawah Kementerian Pendidikan dan Kebudayaan Menurut Kecamatan di Kabupaten Purbalingga, 2019/2020 dan 2020/2021 <i>Number of Schools, Teachers, and Pupils in Junior High Schools Under The Ministry of Education and Culture by Subdistrict in Purbalingga Regency, 2019/2020 and 2020/2021</i>	123

4.1.6	Jumlah Sekolah, Guru, dan Murid Madrasah Tsanawiyah (MTs) di Bawah Kementerian Agama Menurut Kecamatan di Kabupaten Purbalingga, 2019/2020 dan 2020/2021 <i>Number of Schools, Teachers, and Pupils in Madrasah Tsanawiyah (MTs) Under The Ministry of Religious Affairs by Subdistrict in Purbalingga Regency, 2019/2020 and 2020/2021</i>	126
4.1.7	Jumlah Sekolah, Guru, dan Murid Sekolah Menengah Atas (SMA) di Bawah Kementerian Pendidikan dan Kebudayaan Menurut Kecamatan, 2019/2020 dan 2020/2021 <i>Number of Schools, Teachers, and Pupils in Senior High Schools Under The Ministry of Education and Culture by Subdistrict, 2019/2020 and 2020/2021</i>	129
4.1.8	Jumlah Sekolah, Guru, dan Murid Sekolah Menengah Kejuruan (SMK) di Bawah Kementerian Pendidikan dan Kebudayaan Menurut Kecamatan di Kabupaten Purbalingga, 2019/2020 dan 2020/2021 <i>Number of Schools, Teachers, and Pupils in Vocational High Schools Under The Ministry of Education and Culture by Subdistrict, 2019/2020 and 2020/2021</i>	132
4.1.9	Jumlah Sekolah, Guru, dan Murid Madrasah Aliyah (MA) di Bawah Kementerian Agama Menurut Kecamatan, 2019/2020 dan 2020/2021 <i>Number of Schools, Teachers, and Pupils in Madrasah Aliyah (MA) Under the Ministry of Religious Affairs by Subdistrict, 2019/2020 and 2020/2021</i>	135
4.1.10	Jumlah Desa ¹ /Kelurahan yang Memiliki Fasilitas Sekolah Menurut Kecamatan dan Tingkat Pendidikan di Kabupaten Purbalingga, 2018–2020 <i>Number of Villages¹ /Kelurahan Having Educational Facilities by Subdistrict and Educational Level in Purbalingga Regency, 2018–2020</i>	138
4.1.11	Angka Partisipasi Murni (APM) dan Angka Partisipasi Kasar (APK) Menurut Jenjang Pendidikan di Kabupaten Purbalingga, 2019 dan 2020 <i>Net Participation Rates and Gross Participation Rates by Educational Level in Purbalingga Regency, 2019 and 2020</i>	143

4.1.12	<p>Persentase Penduduk Berumur 15 Tahun ke Atas yang Melek Huruf Menurut Kelompok Umur di Kabupaten Purbalingga, 2019 dan 2020 <i>Percentage of Literate People Aged 15 Years and Over by Age Group in Purbalingga Regency, 2019 and 2020</i>.....</p>	144
4.1.13	<p>Jumlah Perguruan Tinggi, Mahasiswa dan Tenaga Pendidik (Negeri dan Swasta) di Bawah Kementerian Riset, Teknologi dan Pendidikan Tinggi Menurut Kecamatan di Kabupaten Purbalingga, 2020 <i>Number of Universities, Students and Lecturers (State and Private) Under The Ministry of Research, Technology and High Education by Subdistrict in Purbalingga Regency, 2020</i>.....</p>	145
4.1.14	<p>Persentase Penduduk Usia 10 Tahun Keatas Menurut Tingkat Pendidikan yang Ditamatkan di Kabupaten Purbalingga, 2020 <i>Percentage of Population 10 Years of Age and Over by Educational Attainment in Purbalingga Regency, 2020</i>.....</p>	146
4.1.15	<p>Persentase Penduduk Usia 7–24 Tahun Menurut Jenis Kelamin, Kelompok Umur Sekolah, dan Partisipasi Sekolah di Kabupaten Purbalingga, 2020 <i>Percentage of Population Aged 7-24 Years by Sex, Age Group, and School Participation in Purbalingga Regency, 2020</i>.....</p>	147
4.2	KESEHATAN	
	HEALTH	
4.2.1	<p>Jumlah Desa¹/Kelurahan Yang Memiliki Sarana Kesehatan Menurut Kecamatan di Kabupaten Purbalingga, 2018–2020 <i>Number of Villages¹/Kelurahan Having Health Facilities by Subdistrict in Purbalingga Regency, 2018–2020</i>.....</p>	148
4.2.2	<p>Jumlah Tenaga Kesehatan Menurut Kecamatan di Kabupaten Purbalingga, 2020 <i>Number of Medicals Personnel by Subdistrict in Purbalingga Regency, 2020</i>.....</p>	154
4.2.3	<p>Persentase Penduduk yang Mempunyai Keluhan Kesehatan Selama Sebulan Terakhir Menurut Kecamatan, 2019 dan 2020 <i>Percentage of People Who Had Health Complaint During a Month Prior to The Survey by Subdistrict, 2019 and 2020</i>.....</p>	155

4.2.4	Jumlah Rumah Sakit Umum, Rumah Sakit Khusus, Puskesmas, dan Apotik Menurut Kecamatan di Kabupaten Purbalingga, 2019 dan 2020 <i>Number of General Hospital, Special Hospital, Public Health Centre and Apotic by Sub District in Purbalingga Regency, 2019 and 2020.....</i>	157
4.2.5	Jumlah Puskesmas Menurut Kecamatan dan Jenisnya di Kabupaten Purbalingga, 2020 <i>Number of Public Health Centre (PHC) by Subdistrict and Kind of PHC in Purbalingga Regency, 2020.....</i>	161
4.2.6	Persentase Perempuan Pernah Kawin Umur 15 – 49 Tahun yang 2 Tahun Lalu atau Kurang Melahirkan Anak Hidup yang Terakhir di Kabupaten Purbalingga, 2019 dan 2020 <i>Percentage of Married Women Aged 15-49 Years Who 2 Years or Less Give Birth Children Born Alive by Last Birth Attendant in Purbalingga Regency, 2019 and 2020.....</i>	163
4.2.7	Jumlah Tenaga Kesehatan Menurut Instansi di Kabupaten Purbalingga, 2020 <i>Number of Paramedic by Subdistrict in Purbalingga Regency, 2020</i>	164
4.2.8	Jumlah Tenaga Kesehatan pada Rumah Sakit di Purbalingga Menurut Profesinya dan Jenis Kelamin, 2020 <i>Number of Paramedic by Job and Gender in Purbalingga Regency Hospital, 2020</i>	166
4.2.9	Arus Keluar Masuk Pasien yang Dirawat di Rumah Sakit di Purbalingga Menurut Bulan dan Kondisi Pasien, 2020 <i>Patient Flow Treated in Purbalingga Regency Hospital by Month and Patient Condition, 2020</i>	
4.2.10	Jumlah Peserta KB Aktif Menurut Kecamatan dan Metode Kontrasepsi di Kabupaten Purbalingga, 2020 <i>Active Family Planning Acceptor by Subdistrict and Contraception Method in Purbalingga Regency, 2020.....</i>	169
4.2.11	Jumlah Peserta KB Aktif Berdasarkan Jalur Kemandirian Menurut Kecamatan dan Metode Kontrasepsi di Kabupaten Purbalingga, 2020 <i>Family Planning Acceptors by Non Government Program by Subdistrict and Contraception Method in Purbalingga Regency, 2020</i>	171

4.2.12	Jumlah Kasus Penyakit dan Jenis Penyakit Menurut Kecamatan di Kabupaten Purbalingga, 2020 <i>Number of Disease Cases and Type of Disease by Subdistrict in Purbalingga Regency, 2020</i>	173
4.2.13	Jumlah Kasus Baru AIDS dan Kasus Kumulatif AIDS Menurut Kecamatan di Kabupaten Purbalingga, 2020 <i>Number of New Cases and Cummulative Cases of AIDS by Subdistrict in Purbalingga Regency, 2020</i>	175
4.2.14	Persentase Baduta (0-23 bulan) Menurut Lamanya Disusui Kabupaten Purbalingga, 2020 <i>Percentage of Children (0-23 months) by Duration of Breastfeeding in Purbalingga Regency, 2020</i>	176
4.3	AGAMA DAN SOSIAL LAINNYA RELIGION AND OTHER SOCIAL AFFAIRS	
4.3.1	Jumlah Penduduk Menurut Kecamatan dan Agama yang Dianut di Kabupaten Purbalingga, 2020 <i>Population by Subdistrict and Religion, 2020</i>	177
4.3.2	Jumlah Tempat Peribadatan Menurut Kecamatan, 2020 <i>Number of Places of Worship by Subdistrict and Religion, 2020</i>	179
4.3.3	Jumlah Desa ¹ /Kelurahan yang Mengalami Bencana Alam ² Menurut Kecamatan, 2018–2020 <i>Number of Villages¹ that Had Natural Disaster² by Subdistrict, 2018–2020</i>	180
4.3.4	Jumlah Kejadian Bencana Menurut Kecamatan di Kabupaten Purbalingga, 2020 <i>Number of Disaster by Subdistrict in Purbalingga Regency, 2020</i>	183
4.3.5	Jumlah korban yang diakibatkan Bencana Alam Menurut Kecamatan di Kabupaten Purbalingga, 2020 <i>Number of Victims Due to Natural Disaster by Subdistrict in Purbalingga Regency, 2020</i>	185
4.3.6	Jumlah Kerusakan Rumah yang Diakibatkan Bencana Alam Menurut Kecamatan di Kabupaten Purbalingga, 2019 dan 2020 <i>Number of Damaged Houses Due to Natural Disaster by Subdistrict in Purbalingga Regency, 2019 and 2020</i>	193

4.3.7	Jumlah Peristiwa Kebakaran, yang Terbakar dan yang Kehilangan Tempat Tinggal di Kabupaten Purbalingga, 2019 dan 2020 <i>Number of Fire Events, Burned and Homeless in Purbalingga Regency, 2019 and 2020</i>	196
4.3.8	Jumlah Peristiwa Kebakaran Dirinci Menurut Bulan di Kabupaten Purbalingga, 2019 dan 2020 <i>Number of Fire Events by Month in Purbalingga Regency, 2019 and 2020</i>	197
4.3.9	Jumlah Sarana Pengangkutan Sampah/Tinja di Kabupaten Purbalingga, 2019 dan 2020 <i>Number of Means of Transporting Waste/Feces in Purbalingga Regency, 2019 dan 2020</i>	198
4.3.10	Produksi Sampah Rata-rata per Hari di Kabupaten Purbalingga (m ³), 2019 dan 2020 <i>Average Production of Waste per Day in Purbalingga Regency (m³), 2019 dan 2020</i>	199
4.3.11	Persentase Komposisi Sampah di Kabupaten Purbalingga (m ³), 2019 dan 2020 <i>Percentage of Waste Composition in Purbalingga Regency (m³), 2019 dan 2020</i>	200
4.3.12	Jumlah Jama'ah Haji yang Diberangkatkan ke Tanah Suci Mekah Menurut Kecamatan di Kabupaten Purbalingga, 2020 <i>Number of Hajj Pilgrims Departured to the Holyland of Mecca by Subdistrict and Gender in Purbalingga Regency, 2020</i>	201
4.3.13	Jumlah Nikah, Talak, Cerai dan Rujuk Menurut Kecamatan di Kabupaten Purbalingga, 2020 <i>Number of Marriage, Divorce and Reconciliation by Subdistrict in Purbalingga Regency, 2020</i>	202
4.3.14	Jumlah Perceraian Menurut Kecamatan dan Faktor di Kabupaten Purbalingga, 2020 <i>Number of Divorces by Subdistrict and Factors in Purbalingga Regency, 2020</i>	204
4.3.15	Laporan Faktor-faktor Penyebab Terjadinya Perceraian Menurut Bulan Pada Pengadilan Agama Purbalingga, 2020 <i>Report of Factors Causing Divorce by Month at Religious Court of Purbalingga Regency, 2020</i>	207

4.3.16	Laporan Perkara Tingkat Pertama yang Diterima Pada Pengadilan Agama Purbalingga Menurut Bulan, 2020 <i>Report of First Level Case Received in Religious Court of Purbalingga Regency by Month, 2020</i>	210
4.3.17	Laporan Perkara Tingkat Pertama yang Diputus Pada Pengadilan Agama Purbalingga Menurut Bulan, 2020 <i>Report of First Level Case Decided in Religious Court of Purbalingga Regency by Month, 2020</i>	217
4.3.18	Rekapitulasi Perkara di Pengadilan Agama Menurut Bulan, 2020 <i>Case Recapitulation in Religious Court of Purbalingga Regency by Month, 2020</i>	226
4.3.19	Jumlah Tahanan Menurut Bulan di Kabupaten Purbalingga, 2020 <i>Number of Custody by Month in Purbalingga Regency, 2020</i>	230
4.3.20	Jumlah Narapidana Menurut Bulan di Kabupaten Purbalingga, 2019 <i>Number of Convict by Month in Purbalingga Regency, 2019</i>	232
4.3.21	Jumlah Perkara Pidana dan Terdakwa yang Masuk Pengadilan Negeri Purbalingga Menurut Bulan dan Jenis Putusan, 2020 <i>Number of Criminal and Defendant Case in Purbalingga Regency District Court by Month and Verdict Type, 2020</i>	234
4.3.22	Jumlah Perkara Pidana dan Terdakwa yang Diselesaikan Pengadilan Negeri Purbalingga Menurut Bulan dan Jenis Putusan, 2020 <i>Number of Criminal and Defendant Case Solved in Purbalingga Regency District Court by Month and Verdict Type, 2020</i>	236
4.3.23	Jumlah Kejahatan yang Terjadi Menurut Jenisnya di Kabupaten Purbalingga, 2018-2020 <i>Number of Crime Happened by Type in Purbalingga Regency, 2017-2019</i>	238
4.3.24	Jumlah Kejahatan yang Dilaporkan, Resiko Penduduk Terkena Kejahatan per 100.000 Penduduk, Persentase Penyelesaian Kejahatan dan Selang Waktu Terjadinya Kejahatan Menurut Kepolisian Daerah di Kabupaten Purbalingga, 2018-2020 <i>Crime Total, Crime Rate per 100.000 Population, Clearance Rate and Crime Clock by Regional Police Office in Purbalingga Regency, 2018-2020</i>	239

4.4 KEMISKINAN DAN PEMBANGUNAN MANUSIA

POVERTY AND HUMAN DEVELOPMENT

4.4.1	Garis Kemiskinan, Jumlah, dan Persentase Penduduk Miskin di Kabupaten Purbalingga, 2012–2020 <i>Poverty Line, Number, and Percentage of Poor People in Purbalingga Regency, 2012–2020.....</i>	243
4.4.2	Indeks Kedalaman Kemiskinan dan Indeks Keparahan Kemiskinan di Kabupaten Purbalingga, 2012–2020 <i>Poverty Gap Index and Poverty Severity Index in Purbalingga Regency, 2012–2020.....</i>	244
4.4.3	Perkembangan Tahapan Keluarga Sejahtera Menurut Kecamatan di Kabupaten Purbalingga, 2020 <i>Development Phase of Family Prosperous by Subdistrict in Purbalingga Regency, 2020.....</i>	245
4.4.4	Jumlah Penerima Bantuan (Kepala Keluarga) dan Anggaran Bantuan Sosial Pangan Menurut Kecamatan di Kabupaten Purbalingga, 2020 <i>Number of Aid Recipients (Head of Household) and Food Social Assistance Budget by Subdistrict in Purbalingga Regency, 2020.....</i>	247
4.4.5	Indeks Pembangunan Manusia dan Indikator Penyusunnya di Kabupaten Purbalingga, 2012-2020 <i>Human Development Index and Compiler Indicator in Purbalingga Regency, 2012-2020.....</i>	249
5.	PERTANIAN, KEHUTANAN, PETERNAKAN, DAN PERIKANAN/ AGRICULTURE, FORESTRY, LIVESTOCK, AND FISHERY	
5.1	TANAMAN PANGAN	
	FOOD CROPS	
5.1.1	Luas Panen, Produksi dan Produktivitas Padi Menurut Kecamatan di Kabupaten Purbalingga, 2020 <i>Harvested Area, Production and Productivity of Paddy by Subdistrict in Purbalingga Regency, 2020.....</i>	260
5.1.2	Produksi Padi Setara Beras Menurut Kecamatan di Kabupaten Purbalingga, 2020 <i>Rice Equivalent Production by Subdistrict in Purbalingga Regency, 2020.....</i>	261

5.1.3	Produksi Jagung dan Kedelai Menurut Kecamatan di Kabupaten Purbalingga, 2020 <i>Production of Maize and Soybeans by Subdistrict in Purbalingga Regency, 2020</i>	262
5.1.4	Luas Lahan Sawah Menurut Kecamatan dan Jenis Pengairan di Kabupaten Purbalingga (hektar), 2020 <i>Area of Wetland by Subdistrict and Type of Irrigation in Purbalingga Regency (hectare), 2020</i>	263
5.1.5	Luas Panen Padi Sawah dan Padi Ladang Menurut Kecamatan di Kabupaten Purbalingga (hektar), 2020 <i>Harvested Area of Wetland and Dryland Paddy by Subdistrict in Purbalingga Regency (hectare), 2020</i>	264
5.1.6	Luas Panen Jagung, Kedelai, Kacang Tanah, Kacang Hijau, Ubi Kayu, Ubi Jalar Menurut Kecamatan di Kabupaten Purbalingga (hektar), 2020 <i>Harvested Area of Maize, Soybean, Peanut, Mungbean, Cassava, and Sweet Potato by Subdistrict in Purbalingga Regency (hectare), 2020</i>	265
5.1.7	Luas Panen, Produksi dan Produktivitas Menurut Jenis Tanaman Bahan Makanan di Kabupaten Purbalingga, 2020 <i>Harvested Area, Production and Average Production by Kind of Foodstuff Crops in Purbalingga Regency, 2020</i>	266
5.1.8	Luas Panen dan Produksi Padi Sawah Menurut Kecamatan di Kabupaten Purbalingga, 2020 <i>Harvested Area and Production of Wetland Paddy by Subdistrict in Purbalingga Regency, 2020</i>	267
5.1.9	Luas Panen dan Produksi Padi Ladang Menurut Kecamatan di Kabupaten Purbalingga, 2020 <i>Harvested Area and Production of Dryland Paddy by Subdistrict in Purbalingga Regency, 2020</i>	268
5.1.10	Luas Panen dan Produksi Jagung Menurut Kecamatan di Kabupaten Purbalingga, 2020 <i>Harvested Area and Production of Maize by Subdistrict in Purbalingga Regency, 2020</i>	269

5.1.11	Luas Panen dan Produksi Ketela Pohon Menurut Kecamatan di Kabupaten Purbalingga, 2020 <i>Harvested Area and Production of Cassava by Subdistrict in Purbalingga Regency, 2020</i>	270
5.1.12	Luas Panen dan Produksi Ketela Rambat Menurut Kecamatan di Kabupaten Purbalingga, 2020 <i>Harvested Area and Production of Sweet Potato by Subdistrict in Purbalingga Regency, 2020</i>	271
5.1.13	Luas Panen dan Produksi Kacang Tanah Menurut Kecamatan di Kabupaten Purbalingga, 2020 <i>Harvested Area and Production of Peanut by Subdistrict in Purbalingga Regency, 2020</i>	272
5.1.14	Luas Panen dan Produksi Kedelai Menurut Kecamatan di Kabupaten Purbalingga, 2020 <i>Harvested Area and Production of Soyabean by Subdistrict in Purbalingga Regency, 2020</i>	273
5.1.15	Luas Panen dan Produksi Kacang Hijau Menurut Kecamatan di Kabupaten Purbalingga, 2020 <i>Harvested Area and Production of Mungbean by Subdistrict in Purbalingga Regency, 2020</i>	274
5.2	HORTIKULTURA	
	HORTICULTURE	
5.2.1	Luas Panen Tanaman Sayuran Menurut Kecamatan dan Jenis Tanaman di Kabupaten Purbalingga, 2019 dan 2020 <i>Harvested Area of Vegetables by Subdistrict and Kind of Plant in Purbalingga Regency, 2019 and 2020</i>	275
5.2.2	Produksi Tanaman Sayuran Menurut Kecamatan dan Jenis Tanaman di Kabupaten Purbalingga, 2019 dan 2020 <i>Production of Vegetables by Subdistrict and Kind of Plant in Purbalingga Regency, 2019 and 2020</i>	284
5.2.3	Luas Panen Tanaman Sayuran dan Buah–Buahan Semusim Menurut Jenis Tanaman di Kabupaten Purbalingga, 2018-2020 <i>Harvested Area of Seasonal Vegetables and Fruits by Kind of Plant in Purbalingga Regency, 2018-2020</i>	293

5.2.4	Produksi Tanaman Sayuran dan Buah–Buahan Semusim Menurut Jenis Tanaman di Kabupaten Purbalingga, 2018-2020 <i>Production of Seasonal Vegetables and Fruits by Kind of Plant in Purbalingga Regency, 2018-2020</i>	294
5.2.5	Luas Panen Tanaman Biofarmaka Menurut Kecamatan dan Jenis Tanaman di Kabupaten Purbalingga, 2019 dan 2020 <i>Harvested Area of Medicinal Plants by Subdistrict and Kind of Plant in Purbalingga Regency, 2019 and 2020</i>	295
5.2.6	Produksi Tanaman Biofarmaka Menurut Kecamatan dan Jenis Tanaman di Kabupaten Purbalingga, 2019 dan 2020 <i>Production of Medicinal Plants by Subdistrict and Kind of Plant in Purbalingga Regency, 2019 and 2020</i>	300
5.2.7	Luas Panen Tanaman Biofarmaka Menurut Jenis Tanaman di Kabupaten Purbalingga, 2018-2020 <i>Harvested Area of Medicinal Plants by Kind of Plant in Purbalingga Regency, 2018-2020</i>	305
5.2.8	Produksi Tanaman Biofarmaka Menurut Jenis Tanaman di Kabupaten Purbalingga, 2018-2020 <i>Production of Medicinal Plants by Kind of Plant in Purbalingga Regency, 2018-2020</i>	306
5.2.9	Luas Panen Tanaman Hias Menurut Kecamatan dan Jenis Tanaman di Kabupaten Purbalingga, 2019-2020 <i>Harvested Area of Ornamental Plants by Subdistrict and Kind of Plant in Purbalingga Regency, 2019-2020</i>	307
5.2.10	Produksi Tanaman Hias Menurut Kecamatan dan Jenis Tanaman di Kabupaten Purbalingga, 2019-2020 <i>Production of Ornamental Plants by Subdistrict and Kind of Plant in Purbalingga Regency, 2019-2020</i>	313
5.2.11	Luas Panen Tanaman Hias Menurut Jenis Tanaman di Kabupaten Purbalingga, 2018–2020 <i>Harvested Area of Ornamental Plants by Kind of Plant in Purbalingga Regency, 2018–2020</i>	319
5.2.12	Produksi Tanaman Hias Menurut Jenis Tanaman di Kabupaten Purbalingga, 2018–2020 <i>Production of Ornamental Plants by Kind of Plant in Purbalingga Regency, 2018–2020</i>	320

5.2.13	Produksi Buah-buahan Menurut Kecamatan dan Jenis Tanaman di Kabupaten Purbalingga, 2019 and 2020 <i>Production of Fruits by Subdistrict and Kind of Plant in Purbalingga Regency, 2019 and 2020</i>	321
5.2.14	Produksi Buah–Buahan dan Sayuran Tahunan Menurut Jenis Tanaman di Kabupaten Purbalingga, 2018–2020 <i>Production of Annual Fruits and Vegetables by Kind of Plant in Purbalingga Regency, 2018–2020</i>	334
5.2.15	Jumlah Tanaman Buah-buahan yang Berproduksi Menurut Kecamatan dan Jenis Buah (Pohon) di Kabupaten Purbalingga, 2020 <i>Number of Produced Fruits bySubdistrict and Kind of Fruit (Tree) in Purbalingga Regency, 2020</i>	335
5.3	PERKEBUNAN ESTATE CROPS	
5.3.1	Luas Areal Tanaman Perkebunan Menurut Kecamatan dan Jenis Tanaman di Kabupaten Purbalingga (ribu ha), 2019-2020 <i>Planted Area of Estate Crops by Subdistrict and Type of Crops in Purbalingga Regency (thousand ha), 2019- 2020</i>	341
5.3.2	Produksi Perkebunan Menurut Kecamatan dan Jenis Tanaman di Kabupaten Purbalingga (ton), 2019-2020 <i>Production of Estate by Subdistrict and Type of Crops in Purbalingga Regency (ton), 2019-2020</i>	345
5.3.3	Luas Panen, Produksi Tanaman Perkebunan Rakyat Menurut Jenis Tanaman di Kabupaten Purbalingga, 2020 <i>Harvested Area, Production and and Average Production of Estate Crops by Kind of Crop in Purbalingga Regency, 2020</i>	349
5.4	KEHUTANAN FORESTRY	
5.4.1	Luas Kawasan Hutan dan Konservasi Perairan Menurut Kecamatan di Kabupaten Purbalingga (Ha), 2020 <i>Extent of Forest Area, Inland Water, Coastal, and Marine Ecosystem in Purbalingga Regency by Subdistrict (Ha), 2020</i>	350

5.4.2	Produksi Kayu Hutan Menurut Kecamatan dan Jenis Kayu di Kabupaten Purbalingga (batang), 2020 <i>Logs Production by Subdistrict and Kind of Logs in Purbalingga Regency (stalk), 2020</i>	352
5.5	PETERNAKAN	
	LIVESTOCK	
5.5.1	Populasi Ternak Menurut Kecamatan dan Jenis Ternak di Kabupaten Purbalingga, 2020 <i>Population Livestock by Subdistrict and Type of Livestock in Purbalingga Regency, 2020</i>	354
5.5.2	Populasi Unggas Menurut Kecamatan dan Jenis Unggas di Kabupaten Purbalingga, 2020 <i>Population Poultry by Subdistrict and Type of Poultry in Purbalingga Regency, 2020</i>	358
5.5.3	Jumlah Ternak yang Dipotong di Rumah Pemotongan Hewan (RPH) Pemerintah Kabupaten Purbalingga Menurut Kecamatan, 2020 <i>Number of Cattle Slaughtered at Purbalingga Regency Slaughtering Houses by Subdistrict, 2020</i>	359
5.5.4	Jumlah Ternak yang Dipotong di Luar Rumah Potong Hewan (RPH) Pemerintah Kabupaten Purbalingga Menurut Kecamatan, 2020 <i>Number of Cattle Slaughtered at Purbalingga Regency Outside Slaughtering Houses by Subdistrict, 2020</i>	360
5.5.5	Produksi Susu Sapi, Daging, dan Kulit Ternak Menurut Kecamatan di Kabupaten Purbalingga, 2020 <i>Production of Cow's Milk, Meat and Livestock Leather by Subdistrict in Purbalingga Regency, 2020</i>	361
5.5.6	Produksi Telur Unggas Menurut Kecamatan di Kabupaten Purbalingga (kg), 2020 <i>Poultry Egg Production by Subdistrict in Purbalingga Regency (kg), 2020</i>	363
5.5.7	Net Export Ternak dan Unggas Menurut Jenis Ternak di Kabupaten Purbalingga (ekor), 2020 <i>Net Export of Livestock and Poultry by Kind of Livestock and Poultry in Purbalingga Regency (tail), 2020</i>	364

5.5.8	Harga Ternak, Unggas, Susu dan Telur Menurut Jenis Ternak/Unggas di Kabupaten Purbalingga, 2020 <i>Price of Livestock, Poultry, Cow's Milk, Egg and Livestock Leather by Kind of Livestock in Purbalingga Regency, 2020</i>	365
5.6	PERIKANAN	
	FISHERY	
5.6.1	Produksi Ikan (Kolam dan Sawah) Menurut Komoditas di Kabupaten Purbalingga, 2020 <i>Production of Fish (Pool and Wetland) by Type of Fish in Purbalingga Regency, 2020</i>	366
5.6.2	Produksi dan Nilai Ikan Sungai dan Usaha Pembenihan Rakyat (UPR) Menurut Komoditas di Kabupaten Purbalingga, 2020 <i>Production and Value of River Fish and Folk Seedling Enterprises by Type of Fish in Purbalingga Regency, 2020</i>	367
5.6.3	Produksi dan Nilai Produksi Ikan Hias Menurut Jenis Ikan di Kabupaten Purbalingga, 2020 <i>Production and Value of decorative fish by Type of Fish in Purbalingga Regency, 2020</i>	368
6.	PERTAMBANGAN DAN ENERGI/MINING AND ENERGY	
6.1	Daya Terpasang, Produksi, dan Distribusi Listrik PT. PLN (Persero) pada Cabang/Ranting PLN di Kabupaten Purbalingga, 2015-2020 <i>Installed Electricity Power, Production, and Distribution of PT. PLN (Persero) at PLN Branch in Purbalingga Regency, 2015-2020</i>	377
6.2	Jumlah Pelanggan Listrik Menurut Kecamatan di Kabupaten Purbalingga, 2016–2020 <i>Number of Electricity Customers by Subdistrict in Purbalingga Regency, 2016–2020</i>	378
6.3	Jumlah Pelanggan dan Air yang Disalurkan Menurut Kecamatan di Kabupaten Purbalingga, 2020 <i>Number of Customers and Distributed Water by Subdistrict in Purbalingga Regency, 2020</i>	379
6.4	Jumlah Pelanggan dan Air Minum yang Disalurkan oleh PDAM Menurut Jenis Pelanggan, 2020 <i>Number of Customer and Quantity of Distributed Sanitary Water by PDAM Purbalingga, 2020</i>	380

6.5	Jumlah Air Minum yang telah Disalurkan ke Pelanggan oleh PDAM Purbalingga Menurut Bulan, 2020 <i>Quantity of Sanitary Water Distributed to Customers by PDAM Purbalingga by Month, 2020</i>	381
6.6	Jumlah Pelanggan, Daya Tersambung dan KWH Terjual Menurut Golongan Tarif Pada PT. PLN (Persero) Ranting Purbalingga, 2020 <i>Number of Customer, Electricity Power and Selling of Electricity by PT. PLN (Persero) Ranting Purbalingga, 2020</i>	382
6.7	Jumlah Pelanggan, KWH Terjual Pada PT. PLN (Persero) Ranting Purbalingga Menurut Bulan, 2020 <i>Number of Customer and Selling of Electricity by PT. PLN (Persero) Ranting Purbalingga by Month, 2020</i>	383
6.8	Jumlah Perusahaan Industri Besar, Sedang dan Tenaga Kerja Menurut Kecamatan di Kabupaten Purbalingga, 2020 <i>Number of Establishment (Large and Medium Industry) and Employee and Subdistrict in Purbalingga Regency, 2020</i>	384
6.9	Jumlah Usaha Menengah, Kecil, dan Mikro (UMKM) Menurut Kecamatan di Kabupaten Purbalingga, 2020 <i>Number of Establishment (Medium, Small and Micro Industry) by Subdistrict in Purbalingga Regency, 2020</i>	386
7.	PARIWISATA/TOURISM	
7.1	Jumlah Rumah Makan/Restoran Menurut Kecamatan di Kabupaten Purbalingga, 2017–2020 <i>Number of Restaurants by Subdistrict in Purbalingga Regency, 2017–2020</i>	393
7.2	Jumlah Wisatawan dan Pendapatan dari Obyek Wisata Menurut Bulan di Kabupaten Purbalingga, 2020 <i>Number of Visitors and Revenue from Tourist Attraction by Month in Purbalingga Regency, 2020</i>	394
7.3	Rata-rata Lama Menginap Tamu Asing dan Tamu Domestik Menurut Bulan di Kabupaten Purbalingga (hari), 2020 <i>Average Length of Stay of Foreign and Domestic Visitors by Month in Purbalingga Regency (day), 2020</i>	395

7.4	Tingkat Penghunian Kamar, Tempat Tidur dan Ganda Kamar Hotel dan Akomodasi Lainnya Menurut Jenis Hotel dan Bulan di Kabupaten Purbalingga, 2020 <i>Room, Bed and Guest Occupancy Rate of Hotels and Other Accommodations by Type of Accomodation and Month in Purbalingga Regency, 2020</i>	396
8.	TRANSPORTASI DAN KOMUNIKASI/ TRANSPORTATION AND COMMUNICATION	
8.1	TRANSPORTASI TRANSPORTATION	
8.1.1	Panjang Jalan Menurut Kecamatan dan Tingkat Kewenangan Pemerintahan (km), 2020 <i>Length of Roads by Subdistrict and Level of Government Authority (km), 2020</i>	404
8.1.2	Panjang Jalan Menurut Jenis Permukaan Jalan di Kabupaten Purbalingga (km), 2018–2020 <i>Length of Roads by Type of Road Surface in Purbalingga Regency (km), 2013–2020</i>	405
8.1.3	Panjang Jalan Menurut Kondisi Jalan di Kabupaten Purbalingga (km), 2018–2020 <i>Length of Roads by Condition of Roads in Purbalingga Regency (km), 2018–2020</i>	406
8.1.4	Jumlah Kendaraan Bermotor Wajib Uji Berdasarkan Ketentuan Wajib Bayar Uji Kendaraan di Kabupaten Purbalingga, 2020 <i>Number of Motor Vehicles Mandatory Testing Based from Retribution Payer Test Conditions in Purbalingga Regency, 2020</i>	407
8.1.5	Jumlah Kendaraan Bermotor Wajib Uji Berdasarkan Jumlah Berat Bruto (JBB) dan Jenis Kendaraan di Kabupaten Purbalingga, 2019 <i>Number of Motor Vehicles Mandatory Testing Based from Total Gross Weight and Type of Vehicle in Purbalingga Regency, 2020</i>	409

**8.2 KOMUNIKASI
COMMUNICATION**

8.2.1	Jumlah Kantor Pos Pembantu Menurut Kecamatan di Kabupaten Purbalingga, 2017–2020 <i>Number of Post Offices Subsidiaries by Subdistrict in Purbalingga Regency, 2017–2020.....</i>	411
8.2.2	Jumlah Transaksi Operasional PT. Pos Indonesia (Persero) Cabang Purbalingga Menurut Jenis Produk, 2020 <i>Number of Operational Transactions of PT. POS Indonesia Purbalingga Branch by Kind of Product, 2020</i>	412
8.2.3	Jumlah Menara Telekomunikasi Menurut Kecamatan di Kabupaten Purbalingga, 2018-2020 <i>Number of Telecommunication Tower by Subdistrict in Purbalingga Regency, 2018-2020.....</i>	414
8.2.4	Statistik Telekomunikasi Kabupaten Purbalingga, 2017-2021 <i>Statistics of Telecommunication in Purbalingga Regency, 2017-2021...</i>	415

**9. PERBANKAN, KOPERASI, DAN HARGA-HARGA/
BANKING, COOPERATIVE, AND PRICES**

**9.1 PERBANKAN
BANKING**

9.1.1	Jumlah Kantor Bank Menurut Kelompok Bank di Kabupaten Purbalingga, 2015-2020 <i>Number of Banks by Kind of Bank in Purbalingga Regency, 2015-2020</i>	424
9.1.2	Posisi Pinjaman Rupiah Menurut Lapangan Usaha dan Bulan di Kabupaten Purbalingga (ribu rupiah), 2020 <i>Loan Position by Industry and Month in Purbalingga Regency (thousand rupiahs), 2020.....</i>	426
9.1.3	Jumlah Pinjaman Rupiah Bank Umum Berdasarkan Penggunaan dan Bulan di Kabupaten Purbalingga (ribu rupiah), 2020 <i>.....</i>	434
9.1.4	Jumlah Pinjaman Rupiah Bank Umum Berdasarkan Skala Bisnis dan Bulan di Kabupaten Purbalingga (ribu rupiah), 2020 <i>.....</i>	436

9.1.5	Posisi Pinjaman Valuta Asing Menurut Lapangan Usaha dan Bulan di Kabupaten Purbalingga (ribu rupiah), 2020	438
9.1.6	Posisi Pinjaman Valuta Asing Bank Umum Menurut Jenis Penggunaan dan Bulan di Kabupaten Purbalingga (ribu rupiah), 2020	446
9.1.7	Posisi Pinjaman Valuta Asing Bank Umum Menurut Skala Bisnis dan Bulan di Kabupaten Purbalingga (ribu rupiah), 2020	448
9.1.8	Total Posisi Pinjaman Rupiah dan Valuta Asing Bank Umum Menurut Lapangan Usaha dan Bulan di Kabupaten Purbalingga (ribu rupiah), 2020	450
9.1.9	Total Posisi Pinjaman Rupiah dan Valuta Asing Bank Umum Menurut Jenis Penggunaan dan Bulan di Kabupaten Purbalingga (ribu rupiah), 2020	458
9.1.10	Total Posisi Pinjaman Rupiah dan Valuta Asing Bank Umum Menurut Skala Bisnis dan Bulan di Kabupaten Purbalingga (ribu rupiah), 2020	460
9.1.11	Posisi Pinjaman Bank Umum pada UMKM Menurut Lapangan Usaha dan Bulan di Kabupaten Purbalingga (ribu rupiah), 2020	462
9.1.12	Jumlah Pinjaman Bank Umum Berdasarkan Penggunaan dan Bulan di Kabupaten Purbalingga (ribu rupiah), 2020	470
9.1.13	Posisi Pinjaman Valuta Asing Bank Umum pada Usaha Mikro, Kecil, dan Menengah Menurut Lapangan Usaha dan Bulan di Kabupaten Purbalingga (ribu rupiah), 2020	474
9.1.14	Posisi Pinjaman Valuta Asing Bank Umum pada Usaha Mikro, Kecil, dan Menengah Menurut Jenis Penggunaan dan Bulan di Kabupaten Purbalingga (ribu rupiah), 2020	482

9.1.15	Posisi Pinjaman (Rupiah dan Valuta Asing) yang Diberikan oleh Bank Konvensional - Persero Menurut Jenis Penggunaan dan Bulan di Kabupaten Purbalingga (ribu rupiah), 2020	486
9.1.16	Posisi Pinjaman (Rupiah dan Valuta Asing) yang Diberikan oleh Bank Umum Konvensional - Pembangunan Daerah Menurut Jenis Penggunaan dan Bulan di Kabupaten Purbalingga (ribu rupiah), 2020	488
9.1.17	Posisi Pinjaman (Rupiah dan Valuta Asing) yang Diberikan oleh Bank UMUM Konvensional - Swasta Nasional menurut Jenis Penggunaan dan Bulan di Kabupaten Purbalingga (ribu rupiah), 2020	490
9.1.18	Posisi Pinjaman (Rupiah dan Valuta Asing) yang Diberikan oleh Bank Umum Konvensional - Kantor Cabang Bank Asing menurut Jenis Penggunaan dan Bulan di Kabupaten Purbalingga (ribu rupiah), 2020	492
9.1.19	Posisi Pinjaman (Rupiah dan Valuta Asing) yang Diberikan oleh Bank Umum Syariah - Pembangunan Daerah menurut Jenis Penggunaan dan Bulan di Kabupaten Purbalingga (ribu rupiah), 2020	494
9.1.20	Posisi Pinjaman (Rupiah dan Valuta Asing) yang Diberikan oleh Bank Umum Syariah - Swasta Nasional menurut Jenis Penggunaan dan Bulan di Kabupaten Purbalingga (ribu rupiah), 2020	496
9.1.21	Jumlah Rekening dan Nominal Giro Bank Umum Menurut Bulan di Kabupaten Purbalingga (ribu rupiah), 2020	498
9.1.22	Jumlah Rekening dan Nominal Tabungan Bank Umum Menurut Bulan di Kabupaten Purbalingga (ribu rupiah), 2020	499
9.1.23	Jumlah Rekening dan Nominal Deposito Bank Umum Menurut Bulan di Kabupaten Purbalingga (ribu rupiah), 2020	500

9.1.24	Posisi Pinjaman (Rupiah) yang Diberikan oleh Bank Perkreditan Rakyat (BPR) pada Kelompok BPR/BPRS Menurut Jenis Penggunaan dan Bulan di Kabupaten Purbalingga (ribu rupiah), 2020	501
9.1.25	Jumlah Rekening dan Nominal Tabungan pada BPR Menurut Bulan di Kabupaten Purbalingga (ribu rupiah), 2019-2020	504
9.1.26	Jumlah Rekening dan Nominal Deposito pada BPR Menurut Bulan di Kabupaten Purbalingga (ribu rupiah), 2019-2020	505
9.1.27	Posisi Pinjaman (Rupiah) yang Diberikan oleh Bank Pembiayaan Rakyat Syariah (BPRS) pada Kelompok BPR/BPRS Menurut Jenis Penggunaan dan Bulan di Kabupaten Purbalingga (ribu rupiah), 2020	506
9.1.28	Jumlah Rekening dan Nominal Tabungan pada BPRS Menurut Bulan di Kabupaten Purbalingga (ribu rupiah), 2019-2020	508
9.1.29	Jumlah Rekening dan Nominal Deposito pada BPRS Menurut Bulan di Kabupaten Purbalingga (ribu rupiah), 2019-2020	509
9.1.30	Jumlah Penyaluran Kredit Gadai All Produk dan Pelunasan Pada PT Pegadaian (Persero) se-Kabupaten Purbalingga Menurut Bulan Operasi, 2020 <i>Number of Pawn Lending All Product and Redemption at All Pawnshop of Purbalingga Regency by Operation Month, 2020</i>	510
9.2	KOPERASI	
	COOPERATIVE	
9.2.1	Jumlah Koperasi Aktif Menurut Kecamatan di Kabupaten Purbalingga, 2017-2020 <i>Number of Active Cooperative by Subdistrict in Purbalingga Regency, 2017-2020</i>	512
9.2.2	Jumlah Koperasi Menurut Jenis Koperasi dan Kecamatan di Kabupaten Purbalingga, 2020 <i>Number of Cooperative by Kind of Cooperative and Subdistrict in Purbalingga Regency, 2020</i>	513

9.2.3	Jumlah Koperasi Menurut Badan Hukum dan Kecamatan di Kabupaten Purbalingga, 2020 <i>Number of Cooperatives by Legal Entity and Subdistrict in Purbalingga Regency, 2020</i>	514
9.3	INVESTASI INVESTMENT	
9.3.1	Perkembangan Target dan Realisasi Investasi Penanaman Modal Berdasarkan Sektor Lapangan Usaha di Kabupaten Purbalingga, 2020 <i>Development of Target and Realization of Investment by Industry Purbalingga Regency, 2020</i>	515
10.	PENGELUARAN PENDUDUK/POPULATION EXPENDITURE	
10.1	Rata-rata Pengeluaran per Kapita Sebulan Menurut Kelompok Komoditas di Kabupaten Purbalingga (rupiah), 2019 dan 2020 <i>Monthly Average Expenditure per Capita by Commodity Group in Purbalingga Regency (rupiahs), 2019 and 2020</i>	523
10.2	Persentase Pengeluaran per Kapita Sebulan Menurut Kelompok Komoditas di Kabupaten Purbalingga, 2019 dan 2020 <i>Percentage of Monthly Expenditure per Capita by Commodity Group in Purbalingga Regency, 2019 and 2020</i>	524
10.3	Rata-rata Pengeluaran per Kapita Sebulan Menurut Distribusi Pengeluaran Kriteria Bank Dunia di Kabupaten Purbalingga, 2019-2020 <i>Monthly Average Expenditure Per Capita by Expenditure Distribution of World Bank Criteria in Purbalingga Regency (rupiahs), 2020</i>	525
11.	PERDAGANGAN/TRADE	
11.1	Jumlah Sarana Perdagangan Menurut Jenisnya di Kabupaten Purbalingga, 2017–2020 <i>Number of Trading Facilities by Type of Facility in Purbalingga Regency, 2017–2020</i>	534
11.2	Jumlah Penerbitan Nomor Induk Berusaha (NIB) Melalui Online Single Submission (OSS) Menurut Bulan di Kabupaten Purbalingga, 2020 <i>Number of Publishing Business Identification Number/Single Business Number Through Online Single Submission (OSS) by Month in Purbalingga Regency, 2020</i>	535

11.3	Jumlah Penerbitan Izin Usaha Perdagangan Melalui Online Single Submission (OSS) Menurut Bulan di Kabupaten Purbalingga, 2018-2020 <i>Number of Publishing Letter of Business Permit Through Online Single Submission (OSS) by Month in Purbalingga Regency, 2018-2020.....</i>	537
12.	SISTEM NERACA REGIONAL/SYSTEM OF REGIONAL ACCOUNTS	
12.1.	Produk Domestik Regional Bruto Atas Dasar Harga Berlaku Menurut Lapangan Usaha di Kabupaten Purbalingga (miliar rupiah), 2016–2020 <i>Gross Regional Domestic Product at Current Market Prices by Industry in Purbalingga Regency (billion rupiahs), 2019–2020.....</i>	549
12.2	Produk Domestik Regional Bruto Atas Dasar Harga Konstan 2010 Menurut Lapangan Usaha di Kabupaten Purbalingga (miliar rupiah), 2016–2020 <i>Gross Regional Domestic Product at 2010 Constant Market Prices by Industry in Purbalingga Regency (billion rupiahs), 2016–2020.....</i>	551
12.3	Distribusi Persentase Produk Domestik Regional Bruto Atas Dasar Harga Berlaku Menurut Lapangan Usaha di Kabupaten Purbalingga, 2016–2020 <i>Percentage Distribution of Gross Regional Domestic Product at Current Market Prices by Industry in Purbalingga Regency, 2016–2020</i>	553
12.4	Laju Pertumbuhan Produk Domestik Regional Bruto Atas Dasar Harga Konstan 2010 Menurut Lapangan Usaha di Kabupaten Purbalingga (persen), 2016-2020 <i>Growth Rate of Gross Regional Domestic Product at 2010 Constant Market Prices by Industry in Purbalingga Regency (percent), 2016–2020</i>	555
12.5	Produk Domestik Regional Bruto Atas Dasar Harga Berlaku Menurut Jenis Pengeluaran di Kabupaten Purbalingga (miliar rupiah), 2015–2019 <i>Gross Regional Domestic Product at Current Market Prices by Type of Expenditure in Purbalingga Regency (billion rupiahs), 2015-2019.....</i>	557

12.6	Produk Domestik Regional Bruto Atas Dasar Harga Konstan 2010 Menurut Jenis Pengeluaran di Kabupaten Purbalingga (miliar rupiah), 2015–2019 <i>Gross Regional Domestic Product at 2010 Constant Market Prices by Type of Expenditure in Purbalingga Regency (billion rupiahs), 2015-2019</i>	558
12.7	Indeks Harga Implisit Produk Domestik Regional Bruto Kabupaten Purbalingga Menurut Lapangan Usaha (persen), 2016-2020 <i>Implicit Price Index of Gross Regional Domestic Product of Purbalingga Regency by Industry (percent), 2016-2020</i>	559
12.8	Indeks Harga Implisit Produk Domestik Regional Bruto Kabupaten Purbalingga Menurut Lapangan Usaha (persen), 2016-2020 <i>Implicit Price Index of Gross Regional Domestic Product of Purbalingga Regency by Industry (percent), 2016-2020</i>	561
13.	PERBANDINGAN ANTAR KABUPATEN/ KOTA/ REGENCY/MUNICIPAL COMPARISON	
13.1	Jumlah Penduduk Menurut Kabupaten/ Kota di Provinsi Jawa Tengah, 2016–2020 <i>Population by Regency/Municipality in Jawa Tengah Province, 2016–2020</i>	569
13.2	Laju Pertumbuhan Produk Domestik Regional Bruto Atas Dasar Harga Konstan 2010 Menurut Kabupaten/ Kota di Provinsi Jawa Tengah (persen), 2016–2020 <i>Rate of Growth of Gross Regional Domestic Products at Constant 2010 Prices by Regency/Municipality in Jawa Tengah Province (percent), 2016–2020</i>	570
13.3	Jumlah Penduduk Miskin Menurut Kabupaten/ Kota di Provinsi Jawa Tengah (ribu), 2016–2020 <i>Number of Poor Population by Regency/Municipality in Jawa Tengah Province (thousand), 2016–2020</i>	571
13.4	Indeks Pembangunan Manusia Menurut Kabupaten/ Kota di Provinsi Jawa Tengah, 2016–2020 <i>Human Development Index by Regency/Municipality in Jawa Tengah Province, 2016-2020</i>	572

13.5	Persentase Penduduk Miskin Menurut Kabupaten/ Kota di Provinsi Jawa Tengah, 2017-2020 <i>Percentage of Poor People by Regency/Municipality in Jawa Tengah Province, 2017-2020</i>	573
13.6	Tingkat Pengangguran Terbuka dan Tingkat Partisipasi Angkatan Kerja (TPAK) Menurut Kabupaten/Kota di Provinsi Jawa Tengah, 2018-2020 <i>Unemployment Rate (UR) and Labour Force Participation Rate (LFPR) by Regency/Municipality in Jawa Tengah Province, 2018-2020</i>	574
13.7	Jumlah Penduduk Berumur 15 Tahun Keatas Menurut Kabupaten/Kota dan Jenis Kegiatan Selama Seminggu yang Lalu di Provinsi Jawa Tengah, 2020 <i>Number of Population Aged 15 Years and Over by Regency/ Municipality and Type of Activity During Previous Week in Jawa Tengah Province, 2020</i>	575

DAFTAR GAMBAR/LIST OF FIGURES

	Halaman Page
1.1 Luas Wilayah Perkampungan Menurut Kecamatan dan Penggunaan Lahan di Kabupaten Purbalingga, 2020 <i>Total Area of Residential Area by Subdistrict and Land Utilization in Purbalingga Regency, 2020</i>	8
1.2 Luas Penggunaan Lahan Sawah Menurut Kecamatan dan Penggunaan Lahan di Kabupaten Purbalingga, 2020 <i>Total Land Utilization of Wet Rice Field by Subdistrict and Land Utilization in Purbalingga Regency, 2020</i>	9
2.1 Jumlah Pegawai Negeri Menurut Kecamatan dan Jenis Kelamin di Kabupaten Purbalingga, 2020 <i>Number of Civil Servants by Subdistrict and Gender in Purbalingga Regency, 2020</i>	31
2.2 Jumlah Anggota Dewan Perwakilan Rakyat Daerah Menurut Partai Politik dan Jenis Kelamin di Kabupaten Purbalingga, 2020 <i>Number of Regional House of Representatives's Members by Political Parties and Sex in Purbalingga Regency, 2020</i>	32
3.1 Penduduk Menurut Kecamatan di Kabupaten Purbalingga, 2020 <i>Population by Subdistrict in Purbalingga Regency, 2020</i>	78
3.2 Penduduk Menurut Kecamatan dan Jenis Kelamin di Kabupaten Purbalingga, 2020 <i>Population by Subdistrict and Sex in Purbalingga Regency, 2020</i>	79
4.1 Jumlah Peserta KB Aktif dengan Metode Suntik Menurut Kecamatan di Kabupaten Purbalingga, 2020 <i>Active Family Planning Acceptor of Injection by Subdistrict in Purbalingga Regency, 2020</i>	111
4.2 Jumlah Penduduk Beragama Islam Menurut Kecamatan di Kabupaten Purbalingga, 2020 <i>Population of Islam by Subdistrict in Purbalingga Regency, 2020</i>	112

5.1	Produksi Buah Alpukat Menurut Kecamatan di Kabupaten Purbalingga (kw/ qui), 2020 <i>Production of Avocado by Subdistrict in Purbalingga Regency (kw/ qui), 2020</i>	258
5.2	Luas Panen Tanaman Sayuran dan Buah–Buahan Semusim Menurut Jenis Tanaman, 2020 <i>Harvested Area of Seasonal Vegetables and Fruits by Kind of Plant by Subdistrict in Purbalingga Regency, 2020</i>	259
6.1	Jumlah Usaha Menengah, Kecil dan Mikro (UMKM) Menurut Kecamatan di Kabupaten Purbalingga, 2020 <i>Number of Establishment (Medium, Small and Micro Industry) by Subdistrict in Purbalingga Regency, 2020</i>	375
6.2	Jumlah Pelanggan, KWH Terjual Pada PT. PLN (Persero) Ranting Purbalingga Menurut Bulan, 2020 <i>Number of Customer and Selling of Electricity by PT. PLN (Persero) Ranting Purbalingga by Month, 2020</i>	376
7.1	Jumlah Rumah Makan/Restoran Menurut Kecamatan di Kabupaten Purbalingga, 2020 <i>Number of Restaurants by Sub District in Purbalingga Regency, 2020</i> ..	391
7.2	Jumlah Wisatawan dan Pendapatan dari Obyek Wisata Menurut Bulan di Kabupaten Purbalingga, 2020 <i>Number of Visitors and Revenue from Tourist Attraction by Month in Purbalingga Regency, 2020</i>	392
8.1	Panjang Jalan Kabupaten Menurut Kondisi Jalan di Kabupaten Purbalingga (km), 2020 <i>Length of Regency Roads by Road Condition in Purbalingga Regency (km), 2020</i>	402
8.2	Jumlah Kendaraan Bermotor Wajib Uji Berjenis Mobil Barang di Kabupaten Purbalingga, 2020 <i>Number of Motor Vehicles Mandatory Testing of Freight Cars in Purbalingga Regency, 2020</i>	403

9.1	Jumlah Koperasi Menurut Badan Hukum dan Kecamatan di Kabupaten Purbalingga, 2020 <i>Number of Cooperatives by Legal Entity and Subdistrict in Purbalingga Regency, 2020</i>	422
9.2	Jumlah Penyaluran Kredit Gadai All Produk dan Pelunasan Pada PT Pegadaian (Persero) se-Kabupaten Purbalingga Menurut Bulan Operasi, 2020 <i>Number of Pawn Lending All Product and Redemption at All Pawnshop of Purbalingga Regency by Operation Month, 2020</i>	423
10.1	Rata-rata Pengeluaran per Kapita Sebulan Menurut Distribusi Pengeluaran Kriteria Bank Dunia di Kabupaten Purbalingga, 2020 <i>Monthly Average Expenditure Per Capita by Expenditure Distribution of World Bank Criteria in Purbalingga Regency, 2020</i>	521
10.2	Rata-rata Pengeluaran Perkapita Sebulan Menurut Kelompok Komoditas di Kabupaten Purbalingga (rupiah), 2020 <i>Average Expenditure Per Capita Per Month by Type of Commodity in Purbalingga Regency (rupiahs), 2020</i>	522
11.1	Jumlah Pasar Menurut Jenisnya di Kabupaten Purbalingga, 2020 <i>Number of Market by Kind of Market in Purbalingga Regency, 2020</i>	532
11.2	Jumlah Penerbitan Nomor Induk Berusaha (NIB) Melalui Online Single Submission (OSS) Menurut Bulan di Kabupaten Purbalingga, 2020 <i>Number of Publishing Business Identification Number/Single Business Number Through Online Single Submission (OSS) by Month in Purbalingga Regency, 2020</i>	533
12.1	[Seri 2010] Laju Pertumbuhan Produk Domestik Regional Bruto Kabupaten Purbalingga Atas Dasar Harga Konstan 2010 Menurut Lapangan Usaha (Persen), 2020*) <i>(2010 Version) Growth Rate of Gross Regional Domestic Product of Purbalingga Regency at 2010 Constant Market Price by Industry (Percent), 2020*</i>	547

12.2	[Seri 2010] Produk Domestik Regional Bruto Kabupaten Purbalingga Atas Dasar Harga Konstan 2010 Menurut Lapangan Usaha (miliar rupiah), 2020 ^{*)} <i>(2010 Version) Gross Regional Domestic Product of Purbalingga Regency at 2010 Constant Market Prices by Industry (billion rupiahs), 2020^{*)}</i>	548
13.1	Jumlah Penduduk Miskin di Eks Karesidenan Banyumas, 2020 <i>Number of Poor Population in Eks Karesidenan Banyumas, 2020</i>	567
13.2	Indeks Pembangunan Manusia di Eks Karesidenan Banyumas, 2020 <i>Human Development Index in Eks Karesidenan Banyumas, 2020.....</i>	568

<https://purbalinggakab.bps.go.id>

PENJELASAN UMUM/EXPLANATORY NOTES

Tanda-tanda, satuan-satuan, dan lain-lainnya yang digunakan dalam publikasi ini adalah sebagai berikut:

Symbols, measurement units, and acronyms which are used in this publication, are as follows:

1. TANDA-TANDA/SYMBOLS

Data tidak tersedia/Data not available	: ...
Tidak ada atau nol /Null or zero	: -
Data dapat diabaikan/Data negligible	: 0
Tanda decimal/Decimal point	: ,
Data tidak dapat ditampilkan/Not applicable	: NA
Angka estimasi/Estimated figures	: e
Angka diperbaiki/Revised figures	: r
Angka sementara/Preliminary figures	: x
Angka sangat sementara/Very preliminary figures	: xx
Angka sangat sangat sementara/Very very preliminary figures	: xxx

2. SATUAN/UNITS

barel/barrel	: 158,99 liter/litres = 1/6,2898 m ³
hektar (ha)/hectare (ha)	: 10 000 m ²
kilometer (km)/kilometres (km)	: 1 000 meter/meters (m)
knot/knot	: 1,8523 km/jam (km/hour)
kuintal/quintal	: 100 kg
KWh	: 1 000 Watt hour
MWh	: 1 000 KWh
liter (untuk beras)/litre (for rice)	: 0,80 kg
MMSCF	: 1/35,3 m ³
metrik ton (m.ton)/metric ton (m. ton)	: 0,98421 long ton = 1 000 kg
ons/ounce	: 28,31 gram/grams
ton	: 1 000 kg

Satuan lain: buah, dus, butir, helai/lembar, kaleng, batang, pulsa, ton kilometer (ton-km), jam, menit, persen (%).

Other units: unit, pack, pieces, sheet, tin, pulse, ton-kilometres(ton-km), hour, minute, percent (%).

Perbedaan angka di belakang koma disebabkan oleh pembulatan angka.
The difference in decimal numbers is caused by rounding.

DAFTAR SINGKATAN/ LIST OF ABBREVIATIONS

SI	: Stasiun Iklim
SIMPK	: Stasiun Meteorologi Pertanian Khusus
t.t	: Tempat tidur
BCG	: Bacillus Calmette Guerin
DPT	: Difteri, Pertusis, Tetanus
TT	: Tetanus Toxoid
IOT	: Industri Obat Tradisional/ <i>Traditional Medicine Industry</i>
IKOT	: Industri Kecil Obat Tradisional/ <i>Traditional Medicine Small</i>
Alkes	: Alat kesehatan/ <i>Health Kits</i>
PKRT	: Perbekalan Kesehatan Rumah tangga/ <i>Household Health Logistics</i>
Kompl	: Komplemen/ <i>Complement</i>
IRTP	: Industri Pangan Produksi Rumah Tangga/ <i>Foods Home Industry</i>
PBF	: Pedagang Besar Farmasi/ <i>Pharmacy Whole-seller</i>
GFK	: Gudang Farmasi Kab/Kota/Regency/ <i>Municipality Pharmacy Warehouse</i>
RB	: Rumah Bersalin/ <i>Delivery House</i>
Pustu	: Puskesmas pembantu/ <i>Auxiliary Public Health Center</i>
BP	: Balai Pengobatan/ <i>Polyclinic</i>
TPS	: Tempat Pembuangan Sementara / <i>landfill</i>
Jamkesmas	: Jaminan kesehatan masyarakat miskin/ <i>Poor public health insurance</i>
PJKMU	: Program Jaminan Kesehatan Masyarakat Umum
SIUP	: Surat Ijin Usaha Perdagangan/ <i>Trading Permission Letter</i>
TDP	: Tanda Daftar Perusahaan/ <i>Company Registration Identity</i>
API	: Angka Pengenal Importir/ <i>Importer's Identity Number</i>

Statistik Kunci, 2018–2020 Key Statistics, 2018–2020

Rincian/Description	Satuan/Unit	2018	2019	2020
(1)	(2)	(5)	(6)	(7)
SOSIAL/SOCIAL				
Penduduk ¹ /Population ¹	ribu/thousand	925,19	933,99	998,56
Laju Pertumbuhan Penduduk ¹ /Population Growth ¹	%	1,05	0,95	1,58
Indeks Pembangunan Manusia-IPM ² Human Development Index ²	–	68,41	68,99	68,97
Usia Harapan Hidup-e./Life Expectancy	tahun/years	72,98	73,02	73,14
Harapan Lama Sekolah/Expected Years of Schooling	tahun/years	11,95	11,98	11,99
Rata-rata Lama Sekolah/Mean Years of Schooling	tahun/years	7,00	7,14	7,24
Paritas Daya Beli-K Purchasing Power Parity-PPP	ribu rupiah/orang/tahun thousand/person/year	9 786	10 131	9 914
Tingkat Partisipasi Angkatan Kerja -TPAK ³ Labour Force Participation Rate-LFPR ³	%	70,33	67,88	69,89
Tingkat Pengangguran Terbuka-TPT ³ Unemployment Rate-UR ³	%	6,06	4,78	6,10
Penduduk Miskin ⁴ /Poor People ⁴	ribu/thousand	144,16	140,10	149,50
Persentase Penduduk Miskin ⁴ Percentage of Poor People ⁴	%	15,62	15,03	15,90
EKONOMI/ECONOMIC				
Produk Domestik Bruto (PDB) Harga Berlaku ⁶ Gross Domestic Bruto (GDP) at Current Price ⁶	milyar rupiah billion rupiahs	23 190,33	24 918,08	25 081,59 ^a
Laju Pertumbuhan Ekonomi ⁸ /Economic Growth ⁷	%	5,42	5,65	- 1,23 ^a

Catatan/Notes: ¹ Hasil proyeksi penduduk Indonesia 2010–2035 (pertengahan tahun/Juni)*The result of Indonesia population projection 2010–2035 (mid year/June)*

² Sejak tahun 2010, IPM dihitung dengan metode baru. Komponen IPM metode baru adalah angka harapan hidup saat lahir, harapan lama sekolah, rata-rata lama sekolah, dan pengeluaran per kapita/*Since 2010, HDI is calculated using new method. New HDI component are life expectancy at birth, expected years of schooling, means years of schooling, and expenditure per capita*

³ Kondisi Agustus/Condition at August

³ Menggunakan penimbang hasil proyeksi penduduk tahun 2010–2035/*Weighted by the 2010–2035 population projection*

⁴ Kondisi Maret/Condition at March

⁶ Mulai tahun 2010 mengadopsi System of National Account 2008 (SNA 2008)/*Since 2010 is in line with System of National Account 2008 (SNA 2008)*

⁷ Sebelum 2011 menggunakan tahun dasar 2000 (2000=100), mulai 2011 menggunakan tahun dasar 2010 (2010=100)/*Before 2011 using 2000 base year (2000=100), since 2011 using 2010 base year (2010=100)*

⁸ Mulai 2010 proyeksi penduduk berdasarkan hasil SP2010/*Since 2010 population projection based on SP2010*

GEOGRAFI DAN IKLIM

GEOGRAPHY AND CLIMATE

1
BAB
Chapter

KEADAAN GEOGRAFI KABUPATEN PURBALINGGA *Geography condition in Purbalingga Regency* 2020

Kecamatan dengan kejadian tanah longsor terbanyak
Subdistrict with the most landslide incident

*) 9 Kejadian
Incident

KECAMATAN KARANGANYAR

Kecamatan dengan luas terbesar
Subdistrict with the largest area

**) 91,59 Km²
square.km

KECAMATAN REMBANG

LUAS WILAYAH
KABUPATEN PURBALINGGA
Purbalingga Regency Area

**) 777,64 Km²
square.km

KECAMATAN PURBALINGGA

Kecamatan dengan luas terkecil
Subdistrict with the smallest area

**) 14,72 Km²
square.km

KECAMATAN KEMANGKON

&

KECAMATAN MREBET

Kecamatan dengan desa terbanyak
Subdistrict with the most villages

*) 19 Desa
Villages

Sumber/ Source: *) Badan Penanggulangan Bencana Daerah Kabupaten Purbalingga/
Purbalingga Regency National Board for Disaster Management

**) Kementerian Dalam Negeri/ *Ministry of Home Affairs*

PENJELASAN TEKNIS

1. Badan Pusat Statistik (BPS) telah melakukan pendataan Potensi Desa (Podes) sejak tahun 1980. Sejak saat itu, Podes dilaksanakan rutin sebanyak 3 kali dalam kurun waktu sepuluh tahun. Fakta penting terkait ketersediaan infrastruktur dan potensi yang dimiliki oleh setiap wilayah dapat dipantau perkembangannya secara berkala dan terus menerus.
2. Sejak tahun 2008, pendataan Podes mengalami perubahan dengan adanya penambahan kuesioner suplemen kecamatan dan kabupaten/kota. Penambahan kuesioner tersebut bertujuan untuk meningkatkan manfaat data Podes bagi para konsumen data dan pemerintah daerah dalam perencanaan pembangunan wilayah.
3. Metode Pengumpulan Data Pengumpulan data Podes 2019 dilakukan melalui wawancara langsung oleh petugas terlatih dengan narasumber yang relevan. Petugas adalah aparatur ataupun mitra kerja BPS Kabupaten/Kota, sementara narasumber adalah kepala desa/lurah atau narasumber lain yang memiliki pengetahuan terhadap wilayah target pencacahan.

TECHNICAL NOTES

1. *BPS-Statistics Indonesia has been collecting village potential data since 1980. Podes has been regularly implemented 3 (three) times within ten years. Thus, important facts related to the availability of infrastructure and the potential possessed by each region can be monitored regularly and continually.*
2. *Since 2008, Podes data collecting has been changed especially in providing additional information from subdistrict and regency/municipality, using separate questionnaires. The goal of these changes is to provide more benefits for data users and local government in regional development planning.*
3. *Method of Data Collection Data collection of Podes 2019 carried out through direct interviews by trained personnel with relevant respondents. The interviewers are BPS Regency/City personnel or partners, meanwhile, the selected respondents are the village head/lurah head or other respondents who have the knowledge towards the target area of enumeration.*

ULASAN**A. LETAK GEOGRAFI**

Kabupaten Purbalingga termasuk wilayah Provinsi Jawa Tengah bagian barat daya, tepatnya pada posisi: 101011'-109035' Bujur Timur dan 7010'-7029' Lintang Selatan. Batas-batas administratif Kabupaten Purbalingga adalah sebagai berikut:

Sebelah Utara : Kabupaten
Pemalang dan Pekalongan
Sebelah Timur : Kabupaten
Banjarnegara
Sebelah Selatan : Kabupaten
Banjarnegara dan Banyumas
Sebelah Barat : Kabupaten
Banyumas

Jarak dari Purbalingga ke beberapa kota sekitarnya:

Semarang : 191 km
Purwokerto : 20 km
Cilacap : 60 km
Banjarnegara : 45 km
Wonosobo : 75 km

B. LUAS WILAYAH

Wilayah Kabupaten Purbalingga 77.764,122 ha atau sekitar 2,39 persen dari luas wilayah provinsi Jawa Tengah (3.254 ribu ha).

Adapun rincian luas per Kecamatan sebagai berikut:

Kemangkon	=	4.513 ha
Bukateja	=	4.240 ha
Kejobong	=	3.999 ha
Pengadegan	=	4.175 ha
Kaligondang	=	5.054 ha
Purbalingga	=	1.472 ha
Kalimanah	=	2.251 ha

DESCRIPTION**A. GEOGRAPHY POSITION**

Purbalingga Regency including part of Central Java Province southwest, precisely at the position: 101011'-109035' east longitude and 7010'-7029' South Latitude. Administrative boundaries of Purbalingga Regency as follows:

*North : Pemalang and Pekalongan Regency
East : Banjarnegara Regency
South : Banjarnegara and Banyumas Regency
West : Banyumas Regency*

Distance from Purbalingga to several surrounding municipalities:

*Semarang : 191 km
Purwokerto : 20 km
Cilacap : 60 km
Banjarnegara : 45 km
Wonosobo : 75 km*

B. AREA

Purbalingga Regency area 77.764,122 ha, or about 2,39 percent from Central Java Province area (3.254 thousand ha).

Subdistrict's comprehensive details as follows:

<i>Kemangkon</i>	<i>=</i>	<i>4.513 ha</i>
<i>Bukateja</i>	<i>=</i>	<i>4.240 ha</i>
<i>Kejobong</i>	<i>=</i>	<i>3.999 ha</i>
<i>Pengadegan</i>	<i>=</i>	<i>4.175 ha</i>
<i>Kaligondang</i>	<i>=</i>	<i>5.054 ha</i>
<i>Purbalingga</i>	<i>=</i>	<i>1.472 ha</i>
<i>Kalimanah</i>	<i>=</i>	<i>2.251 ha</i>

Padamara	=	1.727 ha
Kutasari	=	5.290 ha
Bojongsari	=	2.925 ha
Mrebet	=	4.789 ha
Bobotsari	=	3.228 ha
Karangreja	=	7.449 ha
Karangjambu	=	4.609 ha
Karanganyar	=	3.055 ha
Kertanegara	=	3.802 ha
Karangmoncol	=	6.027 ha
Rembang	=	9.159 ha

Dari 18 Kecamatan yang terluas adalah Kecamatan Rembang yaitu 9.159 ha. Urutan kedua Kecamatan Karangreja dengan luas 7.449 ha, sedangkan urutan ketiga Kecamatan Karangmoncol yaitu 6.027 ha.

Tiga Kecamatan dengan luas terkecil adalah Kecamatan Purbalingga, Padamara dan Kalimanah dengan luas masing-masing 1.472 ha, 1.727 ha dan 2.251 ha.

C. TOPOGRAFI

Wilayah Kabupaten Purbalingga mempunyai topografi yang beranekaragam, meliputi dataran tinggi/ perbukitan dan dataran rendah.

Adapun pembagian bentang alamnya adalah sebagai berikut:

>> Bagian Utara, merupakan daerah dataran tinggi yang berbukit-bukit dengan kelerengan lebih dari 40 persen, meliputi Kecamatan Karangreja, Karangjambu, Bobotsari, Karanganyar, Kertanegara, Rembang, sebagian wilayah Kecamatan Kutasari, Bojongsari dan Mrebet.

<i>Padamara</i>	<i>=</i>	<i>1.727 ha</i>
<i>Kutasari</i>	<i>=</i>	<i>5.290 ha</i>
<i>Bojongsari</i>	<i>=</i>	<i>2.925 ha</i>
<i>Mrebet</i>	<i>=</i>	<i>4.789 ha</i>
<i>Bobotsari</i>	<i>=</i>	<i>3.228 ha</i>
<i>Karangreja</i>	<i>=</i>	<i>7.449 ha</i>
<i>Karangjambu</i>	<i>=</i>	<i>4.609 ha</i>
<i>Karanganyar</i>	<i>=</i>	<i>3.055 ha</i>
<i>Kertanegara</i>	<i>=</i>	<i>3.802 ha</i>
<i>Karangmoncol</i>	<i>=</i>	<i>6.027 ha</i>
<i>Rembang</i>	<i>=</i>	<i>9.159 ha</i>

The widest area is Rembang Subdistrict approximately 9.159 ha. Runner is Karangreja Subdistrict approximately 7.449 ha, while third is Karangmoncol Subdistrict approximately 6.027 ha.

The three smallest Subdistricts are Purbalingga Subdistrict, Padamara and Kalimanah with each measuring 1.472 ha, 1.727 ha and 2.251 ha.

C. TOPOGRAPHY

Purbalingga regency has diverse topography, including the highlands/hills and lowlands.

The landscapes division as follows:

>> Nort area, a plateau region is hilly with more than 40 percent of slopes, covering Karangreja Subdistrict, Karangjambu, Bobotsari, Karanganyar, Kertanegara, Rembang, most of Kutasari Subdistrict, Bojongsari and Mrebet.

>> Bagian Selatan, merupakan daerah yang relatif rendah dengan nilai faktor kemiringan berada antara 0 persen sampai dengan 25 persen meliputi wilayah Kecamatan Kalimanah, Padamara, Purbalingga, Kemangkon, Bukateja, Kejobong, Pengadegan. Sebagian Wilayah Kecamatan Kutasari, Bojongsari dan Mrebet.

D. KETINGGIAN DAN JENIS TANAH

Menurut Klasifikasi ketinggian, Kabupaten Purbalingga hanya menempati lima kelas dengan klasifikasi sebagai berikut: 15–25 m (0,56 %), 25–100 m (27,02 %), 100–500 (44,13 %), 500–1000 m (23,05 %), diatas 1000 m (5,24 %).

Jenis tanah di Kabupaten Purbalingga sebagian besar di dominasi oleh tanah latosol coklat dan regosol, tanah aluvial dan grumusol kelabu berdasarkan data dari Pusat Penelitian Tanah Bogo Tahun 1969. Persentase jenis tanah dan luasannya adalah latosol coklat dan regosol 19,22 %, aluvial coklat tua 17,79 %, latosol coklat dari bahan induk vulkanik 10,92 %, latosol merah kuning 5,78 %, latosol coklat tua 8,02 %, andosol coklat 7,28 %, litosol 0,74 %, padmolik merah-kuning 12,92 %, grumusol kelabu 17,33 %.

E. HIDROLOGI

Kondisi Hidrologi suatu daerah sangat dipengaruhi oleh kondisi iklim terutama curah hujan, jenis tanah dan batuan yang ada serta topografi. Jenis

>> *South area, an area that relatively low with the slope factor value is between 0 to 25 percent include Kalimanah Subdistrict, Padamara, Purbalingga, Kemangkon, Bukateja, Kejobong, Pengadegan. Most of Kutasari Subdistrict, Bojongsari and Mrebet*

D. ALTITUDE AND TYPE OF SOIL

According to the classification of altitude, Purbalingga only occupies five classes with the following classifications: 15-25 m (0.56%), of 25-100 m (27.02%), 100-500 (44.13%), 500-1000 m (23.05%), above 1000 m (5.24%).

Type of soil in Purbalingga Regency largely dominated by brown latosol and regosol soil, alluvial soil and gray grumusol based on data from Bogo Land Research Center 1969. Percentage of soil type and its range is brown and regosol latosol 19.22%, 17.79% alluvial dark brown, brown latosol from volcanic parent material of 10.92%, 5.78% latosol yellow red, dark brown latosol 8.02%, brown andosol 7.28%, 0.74% litosol, red-yellow padmolik 12.92%, 17.33% grumusol gray.

F. HYDROLOGY

Hydrology conditions of a region is strongly influenced by climatic conditions, especially rainfall, type of soil and rock that exist and topography.

tanah ini akan berpengaruh kepada kemampuan tanah untuk menyimpan (storage) dan meloloskan air (porositas tanah).

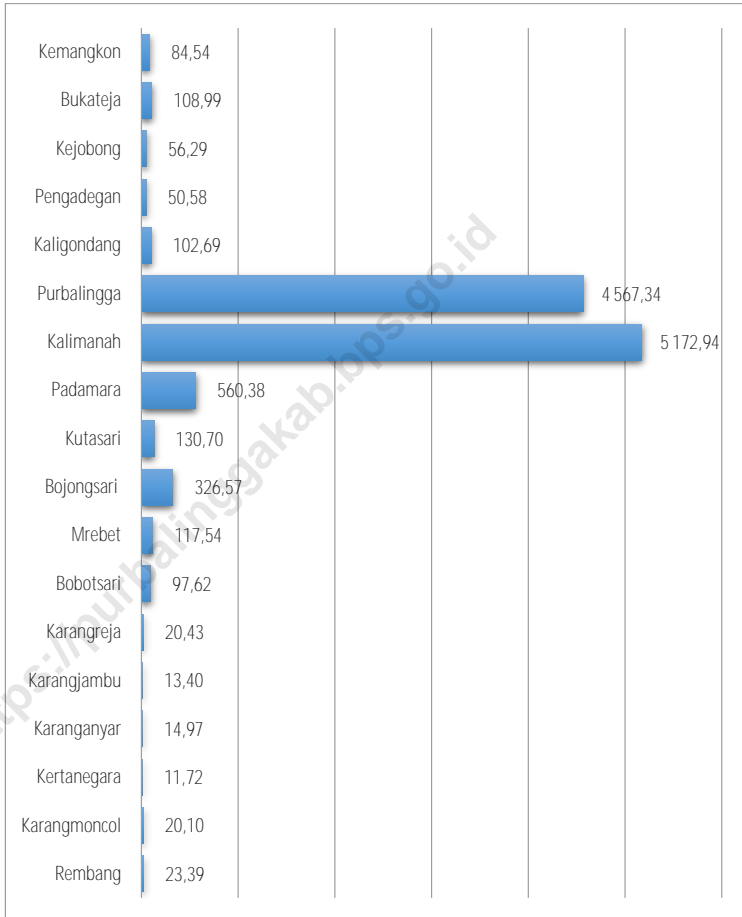
Sungai di Kabupaten Purbalingga terdiri dari dua aliran. Sungai yang mengalir melewati Kabupaten Purbalingga dan sekitarnya yaitu Sungai Pekacangan, Serayu dan Klawing serta sungai yang mengalir di Kabupaten Purbalingga saja yaitu Ponggawa, Gemuruh, Kajar, Lembereng, Tlahab, Soso, Lebak, Tuntung Gunung, Laban, Kuning, Wotan, Ginyung, Tambra dan Sungai Muli.

Type of soil will affect soil's ability to store (storage) and pass water (soil porosity).

River in Purbalingga Regency consists of two streams, rivers that flowed through Purbalingga Regency and surrounding are Pekacangan River, Serayu and Klawing rivers and rivers just flowing in Purbalingga Regency are Ponggawa River, Thunderous River, Kajar River, Lembereng River, Tlahab River, Soso River, Lebak River, Tuntung Mountains River, Laban River, Yellow River, Wotan River, Ginyung River, Tambra River and Muli River.

Gambar
Figures 1.1

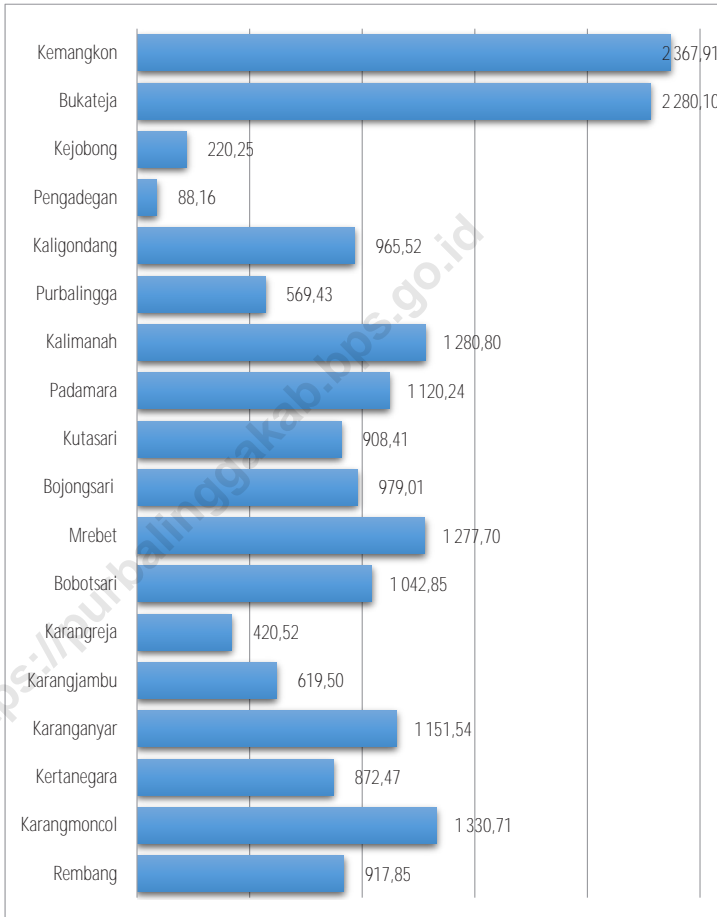
Luas Wilayah Perkampungan Menurut Kecamatan dan Penggunaan Lahan di Kabupaten Purbalingga, 2020
Total Area of Residential Area by Subdistrict and Land Utilization in Purbalingga Regency, 2020



Sumber/Source : Kantor Pertanahan Kabupaten Purbalingga/ Land Office of Purbalingga Regency

Gambar 1.2
Figures

Luas Penggunaan Lahan Sawah Menurut Kecamatan dan Penggunaan Lahan di Kabupaten Purbalingga, 2020
Total Land Utilization of Wet Rice Field by Subdistrict and Land Utilization in Purbalingga Regency, 2020



Sumber/Source : Kantor Pertanahan Kabupaten Purbalingga/ Land Office of Purbalingga Regency

1.1 KEADAAN GEOGRAFI GEOGRAPHY CONDITION

Tabel
Table 1.1.1 **Luas Daerah dan Jumlah Pulau Menurut Kecamatan di Kabupaten Purbalingga, 2020**
Total Area and Number of Islands by Subdistrict in Purbalingga Regency, 2020

Kecamatan Subdistrict	Ibukota Kecamatan Capital of Subdistrict	Luas (km ²) Total Area (square/sq.km)
(1)	(2)	(3)
Kemangkön	Panican	45,13
Bukateja	Bukateja	42,40
Kejobong	Kejobong	39,99
Pengadegan	Pengadegan	41,75
Kaligondang	Kaligondang	50,54
Purbalingga	Kelurahan Penambongan	14,72
Kalimanah	Selabaya	22,51
Padamara	Padamara	17,27
Kutasari	Kutasari	52,90
Bojongsari	Bojongsari	29,25
Mrebet	Mangunegara	47,89
Bobotsari	Bobotsari	32,28
Karangreja	Karangreja	74,49
Karangjambu	Karangjambu	46,09
Karanganyar	Karanganyar	30,55
Kertanegara	Kertanegara	38,02
Karangmoncol	Pekiringan	60,27
Rembang	Bantarbarang	91,59
Purbalingga	Purbalingga	777,64

Lanjutan Tabel/Continued Table 1.1.1

Kecamatan Subdistrict	Persentase terhadap Luas Kabupaten Percentage to Regency's Area	Jumlah Pulau Number of Islands
(1)	(4)	(5)
Kemangkon	5,80	-
Bukateja	5,45	-
Kejobong	5,14	-
Pengadegan	5,37	-
Kaligondang	6,50	-
Purbalingga	1,89	-
Kalimanah	2,89	-
Padamara	2,22	-
Kutasari	6,80	-
Bojongsari	3,76	-
Mrebet	6,16	-
Bobotsari	4,15	-
Karangreja	9,58	-
Karangjambu	5,93	-
Karanganyar	3,93	-
Kertanegara	4,89	-
Karangmoncol	7,75	-
Rembang	11,78	-
Purbalingga	100,00	-

Catatan/Note: 1. Berdasarkan Peraturan Menteri Dalam Negeri Nomor 137 Tahun 2017 tanggal 29 Desember 2017/
Based on Minister of Home Affairs Regulation Number 137/2017, December 29, 2017
2. Berdasarkan informasi Kementerian Dalam Negeri Tahun 2019/
Based on information from Ministry of Home Affairs, 2019

Sumber/Source: Kementerian Dalam Negeri/Ministry of Home Affairs

Tabel 1.1.2 **Tinggi Wilayah dan Jarak ke Ibukota Menurut Kecamatan di Kabupaten Purbalingga, 2020**
Altitude and Distance to the Capital by Subdistrict in Purbalingga Regency, 2020

Kecamatan Subdistrict	Tinggi Wilayah (mdpl) Altitude (m a.s.l)	Jarak ke Ibukota Distance to the Capital
(1)	(2)	(3)
Kemangkön	35,00	8,40
Bukateja	42,00	10,70
Kejobong	38,00	18,70
Pengadegan	113,00	13,30
Kaligondang	42,00	5,90
Purbalingga	50,00	2,10
Kalimanah	37,00	3,60
Padamara	40,00	5,10
Kutasari	40,00	6,40
Bojongsari	90,00	4,50
Mrebet	122,00	6,70
Bobotsari	220,00	10,40
Karangreja	790,00	21,70
Karangjambu	35,00	30,60
Karanganyar	262,00	15,40
Kertanegara	107,00	18,70
Karangmoncol	117,00	23,70
Rembang	40,00	24,90
Purbalingga	2 220,00	188,00

Sumber/Source: BPS Kabupaten Purbalingga/ BPS-Statistics of Purbalingga Regency

Tabel
Table 1.1.3

**Luas Wilayah Menurut Kecamatan dan Penggunaan Lahan
di Kabupaten Purbalingga (hektar), 2020**
**Total Area by Subdistrict and Land Utilization in
Purbalingga Regency (hectare), 2020**

Kecamatan Subdistrict	Penggunaan Lahan Land Utilization			
	Sawah Wet Land	Perkampungan Residential Area	Kebun Campur Garden Mix	Tegalan Dry Field
(1)	(2)	(3)	(4)	(5)
Kemangkong	2 367,91	84,54	88,07	22,58
Bukateja	2 280,10	108,99	477,10	41,09
Kejobong	220,25	56,29	433,98	2 208,79
Pengadegan	88,16	50,58	598,44	2 165,00
Kaligondang	965,52	102,69	974,75	204,32
Purbalingga	569,43	4 567,34	22,00	37,15
Kalimanah	1 280,80	5 172,94	11,19	1,71
Padamara	1 120,24	560,38	14,72	6,99
Kutasari	908,41	130,70	1 921,39	108,64
Bojongsari	979,01	326,57	1 294,12	105,46
Mrebet	1 277,70	117,54	2 960,43	98,97
Bobotsari	1 042,85	97,62	2 335,94	9,63
Karangreja	420,52	20,43	1 357,82	1 399,75
Karangjambu	619,50	13,40	4 476,24	79,26
Karanganyar	1 151,54	14,97	1 066,72	3,35
Kertanegara	872,47	11,72	1 002,66	2,15
Karangmoncol	1 330,71	20,10	2 984,16	52,84
Rembang	917,85	23,39	994,38	1 431,46
Purbalingga	18 412,97	11 480,19	23 014,11	7 979,14

Lanjutan Tabel/Continued Table 1.1.3

Kecamatan Subdistrict	Penggunaan Lahan (ha) Land Utilization (hectare)			
	Perkebunan Plantation	Perikanan Fishery	Hutan Forest	Lain-lain Others
(1)	(6)	(7)	(8)	(9)
Kemangkon	-	-	-	258,18
Bukateja	-	-	-	256,84
Kejobong	-	-	-	258,28
Pengadegan	-	-	-	253,59
Kaligondang	-	-	-	24,79
Purbalingga	-	-	-	509,98
Kalimanah	-	-	-	-
Padamara	-	-	-	0,57
Kutasari	-	-	690,87	295,92
Bojongsari	-	-	690,87	302,70
Mrebet	-	-	-	638,21
Bobotsari	-	-	139,50	711,50
Karangreja	-	-	726,57	1 272,99
Karangjambu	-	-	1 273,10	581,08
Karanganyar	-	-	-	392,53
Kertanegara	-	-	-	449,15
Karangmoncol	-	-	848,73	871,63
Rembang	-	-	2 634,14	706,29
Purbalingga	-	-	7 003,78	7 784,23

Sumber/Source: Kantor Pertanahan Kabupaten Purbalingga/ Land Office of Purbalingga Regency

Tabel
Table 1.1.4

Luas Wilayah Menurut Status Tanah di Kabupaten Purbalingga, 2019 dan 2020
Total Area by Land Status in Purbalingga Regency, 2019 and 2020

Status Tanah <i>Land Status</i>	2019		2020	
	Luas (ha) <i>Total Area (hectare)</i>	Persentase <i>Percentage</i>	Luas (ha) <i>Total Area (hectare)</i>	Persentase <i>Percentage</i>
(1)	(2)	(3)	(4)	(5)
Luas Tanah Belum Bersertifikat <i>Total Area Unuse Rights Certificate</i>	26 143	33,62	25 742	33,10
Luas Tanah Sudah Bersertifikat <i>Total Area Use Rights Certificate</i>	51 621	66,38	52 023	66,90
terdiri dari/ <i>Consists of:</i>				
Hak Milik/ <i>Freehold Title</i>	49 781	64,02	47 102	60,57
Hak Guna Bangunan/ <i>Building Rights Title</i>	251	0,32	254	0,33
Hak Pakai <i>Rights to Use Title</i>	1 566	2,01	1 901	2,44
Hak Guna Usaha <i>Cultivation Right on Land</i>	-	-	-	-
Hak Wakaf <i>Wakaf Right on Land</i>	18	0,02	23	0,03
Hak Pengelolaan <i>Right of Ownership</i>	5	0,01	5	0,01
Purbalingga	77 764	100,00	77 764	100,00

Sumber/*Source:* Kantor Pertanahan Kabupaten Purbalingga/ *Land Office of Purbalingga Regency*

Tabel
Table 1.1.5**Luas Penggunaan Lahan Menurut Kecamatan di Kabupaten Purbalingga (hektar), 2020**
Area by Subdistrict and Land Utilization in Purbalingga Regency (hectare), 2020

Kecamatan Subdistrict	Penggunaan Lahan Land Utilization			Jumlah Total
	Lahan Sawah Wet Land	Pertanian Bukan Sawah Non Wet Land	Bukan Lahan Pertanian Non Agricultural Land	
(1)	(2)	(3)	(4)	(5)
Kemangkon	2 296,60	471,90	1 744,50	4 513,00
Bukateja	2 380,10	226,00	1 633,90	4 240,00
Kejobong	220,00	1 875,00	1 904,00	3 999,00
Pengadegan	88,20	2 565,30	1 521,50	4 175,00
Kaligondang	1 065,50	3 813,50	175,00	5 054,00
Purbalingga	569,40	66,50	836,10	1 472,00
Kalimanah	1 280,70	3,00	967,30	2 251,00
Padamara	1 120,20	67,50	539,30	1 727,00
Kutasari	908,40	3 238,00	1 143,60	5 290,00
Bojongsari	979,00	1 595,00	351,00	2 925,00
Mrebet	1 277,00	1 894,90	1 617,10	4 789,00
Bobotsari	1 042,90	1 588,30	596,80	3 228,00
Karangreja	470,50	5 515,50	1 463,00	7 449,00
Karangjambu	669,50	3 256,50	683,00	4 609,00
Karanganyar	1 151,50	1 189,50	714,00	3 055,00
Kertanegara	872,50	1 633,30	1 296,20	3 802,00
Karangmoncol	1 430,70	3 254,30	1 342,00	6 027,00
Rembang	914,90	7 275,10	969,00	9 159,00
Purbalingga	18 737,60	39 529,10	19 497,30	77 764,00

Sumber/Source: Dinas Pertanian Kabupaten Purbalingga/ Agriculture Department of Purbalingga Regency

Tabel
Table 1.1.6**Luas Penggunaan Lahan Sawah Menurut Kecamatan di Kabupaten Purbalingga (hektar), 2020**
Wet Land Area by Subdistrict in Purbalingga Regency (hectare), 2020

Kecamatan Subdistrict	Realisasi Dalam Satu Tahun Realization at One Year		
	Ditanami Padi Planted with Rice		
	Satu kali Once	Dua kali Twice	≥ Tiga kali ≥ Three
(1)	(2)	(3)	(4)
Kemangkon	86,60	2 210,00	-
Bukateja	-	1 900,00	-
Kejobong	-	220,00	-
Pengadegan	10,20	13,00	-
Kaligondang	-	1 065,50	-
Purbalingga	-	554,40	15,00
Kalimanah	11,00	1 169,20	49,00
Padamara	58,40	400,20	661,60
Kutasari	107,00	582,80	218,60
Bojongsari	84,80	743,70	150,50
Mrebet	329,00	495,00	98,00
Bobotsari	39,30	832,20	37,60
Karangreja	176,50	89,00	47,00
Karangjambu	188,30	481,20	-
Karanganyar	5,20	819,90	319,50
Kertanegara	-	854,50	18,00
Karangmoncol	23,00	1 362,00	4,70
Rembang	-	914,90	-
Purbalingga	1 119,30	14 707,50	1 619,50

Lanjutan Tabel/Continued Table 1.1.6

Kecamatan Subdistrict	Realisasi Dalam Satu Tahun Realization at One Year		Jumlah Total
	Tidak Ditanami Padi Not Planted with Rice		
	Ditanami Tanaman Lainnya Planted Others	Tidak Ditanami Apapun Not Planted	
(1)	(5)	(6)	(7)
Kemangkon	-	-	2 296,60
Bukateja	480,10	-	2 380,10
Kejobong	-	-	220,00
Pengadegan	65,00	-	88,20
Kaligondang	-	-	1 065,50
Purbalingga	-	-	569,40
Kalimanah	51,50	-	1 280,70
Padamara	-	-	1 120,20
Kutasari	-	-	908,40
Bojongsari	-	-	979,00
Mrebet	355,00	-	1 277,00
Bobotsari	133,80	-	1 042,90
Karangreja	156,00	2,00	470,50
Karangjambu	-	-	669,50
Karanganyar	6,70	0,20	1 151,50
Kertanegara	-	-	872,50
Karangmoncol	41,00	-	1 430,70
Rembang	-	-	914,90
Purbalingga	1 289,10	2,20	18 737,60

Sumber/Source: Dinas Pertanian Kabupaten Purbalingga/ Agriculture Department of Purbalingga Regency

Tabel
Table 1.1.7**Luas Penggunaan Lahan Pertanian Bukan Sawah Menurut Kecamatan di Kabupaten Purbalingga (hektar), 2020**
Non Wet Land Area in Purbalingga Regency (hectare), 2020

Kecamatan Subdistrict	Tegal/Kebun Dryland/ Garden	Ladang/ Huma Dryland for Crop Cultivation	Perkebunan Estate	Hutan Rakyat Public Forest	Padang Rumput Meadows
(1)	(2)	(3)	(4)	(5)	(6)
Kemangkön	462,00	-	-	5,00	-
Bukateja	210,00	-	-	-	-
Kejobong	789,00	-	533,00	550,00	-
Pengadegan	1 162,00	-	508,00	892,00	-
Kaligondang	2 650,00	-	1 159,50	-	-
Purbalingga	59,80	-	-	-	-
Kalimanah	-	-	-	-	-
Padamara	42,30	-	-	-	-
Kutasari	844,20	-	142,60	1 352,50	-
Bojongsari	117,00	-	26,00	12,50	-
Mrebet	1 582,00	-	-	24,00	-
Bobotsari	726,00	-	-	-	-
Karangreja	1 905,00	-	160,00	865,00	-
Karangjambu	109,00	-	204,00	100,50	-
Karanganyar	199,00	-	115,00	625,00	-
Kertanegara	1 092,80	-	-	-	-
Karangmoncol	165,00	-	-	662,80	-
Rembang	103,70	-	2 082,40	1 569,10	-
Purbalingga	12 218,80	-	4 930,50	6 658,40	-

Lanjutan Tabel/*Continued Table 1.1.7*

Kecamatan Subdistrict	Hutan Negara State Forest	Sementara Tidak Diusahakan Temporary Fallow Land	Lainnya (Tambak, Kolam, Empang) Brackish Waterpond, Pool, Ponds	Jumlah Total
(1)	(7)	(8)	(9)	(10)
Kemangkon	-	-	4,90	471,90
Bukateja	-	-	16,00	226,00
Kejobong	-	-	3,00	1 875,00
Pengadegan	-	-	3,30	2 565,30
Kaligondang	-	-	4,00	3 813,50
Purbalingga	-	-	6,70	66,50
Kalimanah	-	-	3,00	3,00
Padamara	-	-	25,20	67,50
Kutasari	650,70	-	248,00	3 238,00
Bojongsari	1 430,30	-	9,20	1 595,00
Mrebet	261,40	-	27,50	1 894,90
Bobotsari	839,30	-	23,00	1 588,30
Karangreja	2 166,50	-	419,00	5 515,50
Karangjambu	2 841,00	-	2,00	3 256,50
Karanganyar	77,50	-	173,00	1 189,50
Kertanegara	140,80	-	399,70	1 633,30
Karangmoncol	2 386,20	-	40,30	3 254,30
Rembang	3 518,20	-	1,70	7 275,10
Purbalingga	14 311,90	-	1 409,50	39 529,10

Sumber/*Source*: Dinas Pertanian Kabupaten Purbalingga/ *Agriculture Department of Purbalingga Regency*

1.2 KEADAAN IKLIM CLIMATE CONDITION

Tabel
Table 1.2.1 **Jumlah Hari Hujan Menurut Stasiun di Kabupaten Purbalingga (hari), 2016-2020**
Number of Raindays by Station in Purbalingga Regency (days), 2016-2020

Stasiun Station	2016	2017	2018	2019	2020
(1)	(2)	(3)	(4)	(5)	(6)
Purbalingga
Bukateja
Talagening
Bobotsari
Serang
Karangkemiri
Kejobong
Karangreja
Bojongsari
Karanganyar
Karangmoncol	136	152	60	90	196
Purbalingga	136	152	60	90	196

Sumber/Source: Kantor Perum Perhutani (KPH) Banyumas Timur/ Forestry Affairs Office of East Banyumas

Tabel
Table 1.2.2

**Jumlah Hari Hujan Menurut Stasiun dan Bulan di
Kabupaten Purbalingga (hari), 2020**
**Numbers of Raindays by Station and Month in Purbalingga
Regency (days), 2020**

Stasiun Station	Jan Jan	Peb Feb	Mar Mar	Apr Apr	Mei May	Juni June	Juli July
(1)	(2)	(3)	(4)	(5)	(6)	(7)	(8)
Purbalingga
Bukateja
Talagening
Bobotsari
Serang
Karangkemiri
Kejobong
Karangreja
Bojongsari
Karanganyar
Karangmoncol	22	17	17	14	8	19	11
Purbalingga	22	17	17	14	8	19	11

Lanjutan Tabel/*Continued Table* 1.2.2

Stasiun Station	Agustus/ August	September/ September	Oktober/ October	Nopember/ November	Desember/ December	Jumlah/ Total
(1)	(9)	(10)	(11)	(12)	(13)	(14)
Purbalingga
Bukateja
Talagening
Bobotsari
Serang
Karangkemiri
Kejobong
Karangreja
Bojongsari
Karanganyar
Karangmoncol	-	11	26	25	26	196
Purbalingga	-	11	26	25	26	196

Sumber/*Source*: Kantor Perum Perhutani (KPH) Banyumas Timur/ *Forestry Affairs Office of East Banyumas*

Tabel
Table 1.2.3**Jumlah Curah Hujan Menurut Stasiun di Kabupaten Purbalingga (mm), 2016-2020**
Number of Rainfalls by Station in Purbalingga Regency (mm), 2016-2020

Stasiun Station	2016	2017	2018	2019	2020
(1)	(2)	(3)	(4)	(5)	(6)
Purbalingga
Bukateja
Talagening
Bobotsari
Serang
Karangkemiri
Kejobong
Karangreja
Bojongsari
Karanganyar
Karangmoncol	5 043	3 196	2 526	2 468	6 863
Purbalingga	5 043	3 196	2 526	2 468	6 863

Sumber/Source: Kantor Perum Perhutani (KPH) Banyumas Timur/ Forestry Affairs Office of East Banyumas

Tabel 1.2.4 Jumlah Curah Hujan Menurut Stasiun dan Bulan di Kabupaten Purbalingga (mm), 2020
Numbers of Rainfalls by Station and Month in Purbalingga Regency (mm), 2020

Stasiun Station	Jan Jan	Peb Feb	Mar Mar	Apr Apr	Mei May	Juni June	Juli July
(1)	(2)	(3)	(4)	(5)	(6)	(7)	(8)
Purbalingga
Bukateja
Talagening
Bobotsari
Serang
Karangkemiri
Kejobong
Karangreja
Bojongsari
Karanganyar
Karangmoncol	54,81	65,22	56,67	46,67	30,00	85,50	45,00
Purbalingga	54,81	65,22	56,67	46,67	30,00	85,50	45,00

Lanjutan Tabel/*Continued Table 1.2.4*

Stasiun Station	Agustus/ August	September/ September	Oktober/ October	November/ November	Desember/ December	Jumlah/ Total
(1)	(9)	(10)	(11)	(12)	(13)	(14)
Purbalingga
Bukateja
Talagening
Bobotsari
Serang
Karangkemiri
Kejobong
Karangreja
Bojongsari
Karanganyar
Karangmoncol	45,00	45,00	73,00	45,00	73,00	664,87
Purbalingga	45,00	45,00	73,00	45,00	73,00	664,87

Sumber/*Source*: Kantor Perum Perhutani (KPH) Banyumas Timur/ *Forestry Affairs Office of East Banyumas*

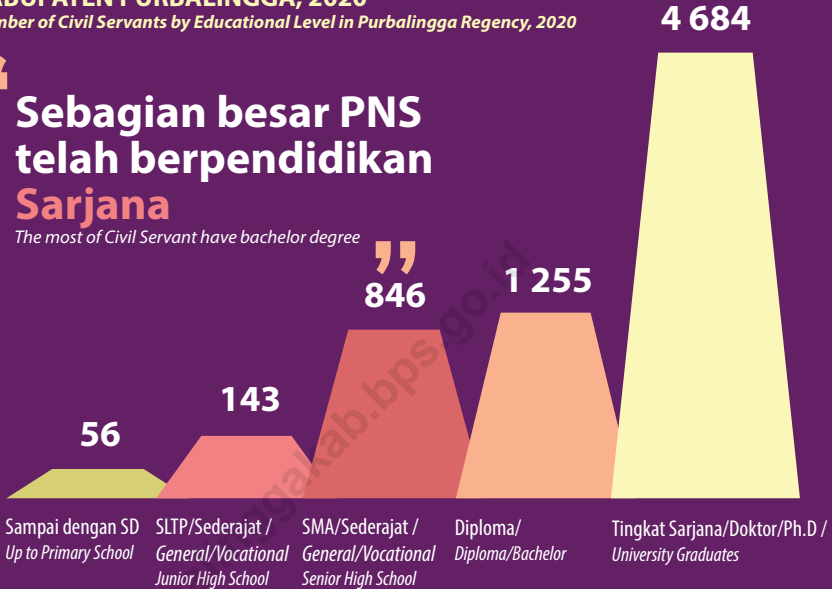
JUMLAH PEGAWAI NEGERI SIPIL (PNS) MENURUT TINGKAT PENDIDIKAN KABUPATEN PURBALINGGA, 2020

Number of Civil Servants by Educational Level in Purbalingga Regency, 2020




Sebagian besar PNS
telah berpendidikan
Sarjana

The most of Civil Servant have bachelor degree



Pegawai **perempuan** lebih banyak

More female employees



PENJELASAN TEKNIS**TECHNICAL NOTES**

1. Untuk mendukung penyelenggaraan kegiatan statistik, BPS menetapkan kode dan nama wilayah kerja statistik. Penetapan dituangkan dalam Peraturan Kepala Badan Pusat Statistik Nomor 3 Tahun 2020 Tanggal 6 Mei 2020 tentang Perubahan Atas Peraturan Kepala Badan Pusat Statistik Nomor 90 Tahun 2018 tentang Kode dan Nama Wilayah Kerja Statistik Tahun 2018. Sampai dengan Desember 2018, wilayah kerja statistik meliputi 34 provinsi, 416 kabupaten, 98 kota, 7.240 kecamatan, dan 83.706 desa (termasuk kelurahan dan Unit Permukiman Transmigrasi/UPT).
 2. Pemerintahan Indonesia menganut sistem presidensial yang berdasarkan Pancasila. Pancasila terdiri atas lima dasar, yaitu:
 1. Ketuhanan Yang Maha Esa;
 2. Kemanusiaan yang adil dan beradab;
 3. Persatuan Indonesia;
 4. Kerakyatan yang dipimpin oleh hikmat kebijaksanaan dalam permusyawaratan perwakilan;
 5. Keadilan sosial bagi seluruh rakyat Indonesia.
1. *In collecting statistical data, BPS-Statistics Indonesia has set codes and names of all regional level where the data collection is undertaken. It was stipulated in Chief Statistician Regulation Number 3 of 2020, May 6 2020, as a revision of Chief Statistician Regulation Number 90 of 2018 on Code and Name of Regional Level of Data Collection. Up to December 2018, the regions of statistical data collection has comprised 34 provinces, 416 regencies, 98 cities, 7,240 sub districts, and 83,706 villages (include Transmigration Settlement Unit).*
 2. *The Indonesian Government follows the presidential system based on the Five Principles (Pancasila). Pancasila consists of five principles, namely:*
 1. *The Belief in One God;*
 2. *A just and civilized humanism;*
 3. *Unity of Indonesia;*
 4. *Democratic citizenship led by wise guidance born of representative consultation;*
 5. *Social just for all the people of Indonesia.*

ULASAN**DESCRIPTION****A. PEMBAGIAN WILAYAH ADMINISTRASI**

Kabupaten Purbalingga terbagi menjadi 239 desa/kelurahan yang tersebar di 18 kecamatan. Dari 239 desa/kelurahan, 224 merupakan desa sedang 15 merupakan kelurahan. Pada tahun 2020 semua desa/kelurahan sudah mempunyai sarana pemerintahan berupa Kantor Desa maupun Kantor Kelurahan. Jumlah rukun tetangga (RT) sebanyak 5.092 RT dan rukun warga (RW) sebanyak 1.558 RW.

B. KEPEGAWAIAN

Pegawai Negeri Sipil pada Pemerintah Daerah Kabupaten Purbalingga tahun 2020 tercatat sebanyak 6.984 orang terdiri dari 3.216 orang laki-laki dan 3.768 orang perempuan. Dengan rincian menurut golongan adalah sebagai berikut: golongan I (satu) sebanyak 105 orang, golongan II (dua) sebanyak 1.040 orang, golongan III (tiga) sebanyak 4.009 orang dan golongan IV (empat) sebanyak 1.830 orang.

A. DISTRIBUTION OF ADMINISTRATIVE REGION

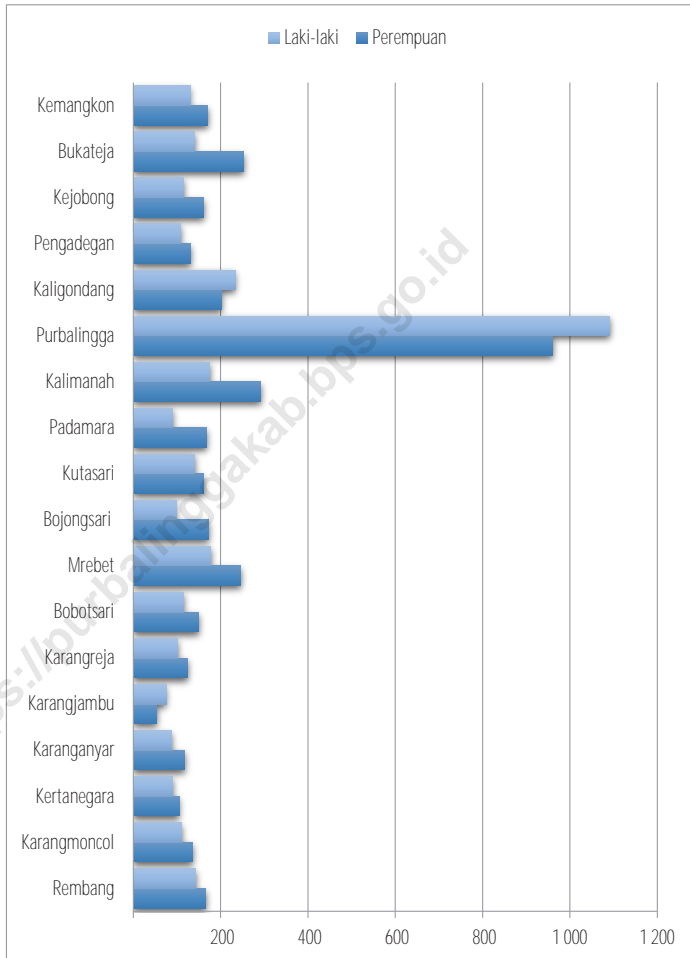
Purbalingga Regency consists of 239 villages spread over 18 Subdistricts. In 2018 all villages already have government facilities such as the village office and district office. Number of neighbourhood associations (RT) as many as 5,092 and residents associations (RW) RW as many as 1,558.

B. HUMAN RESOURCES

Civil Servants in Regional Government Purbalingga Regency in 2020, there were 6.984 peoples, consist of 3.501 men and 3.768 women. By hierarchy of civil servant as follows: class I (one) as many as 105 people, class II (two) as many as 1.040 people, class III (three) as many as 4.009 people and class IV (four) as many as 1.830 people.

Gambar 2.1
Figures

Jumlah Pegawai Negeri Menurut Kecamatan dan Jenis Kelamin di Kabupaten Purbalingga, 2020
Number of Civil Servants by Subdistrict and Gender in Purbalingga Regency, 2020

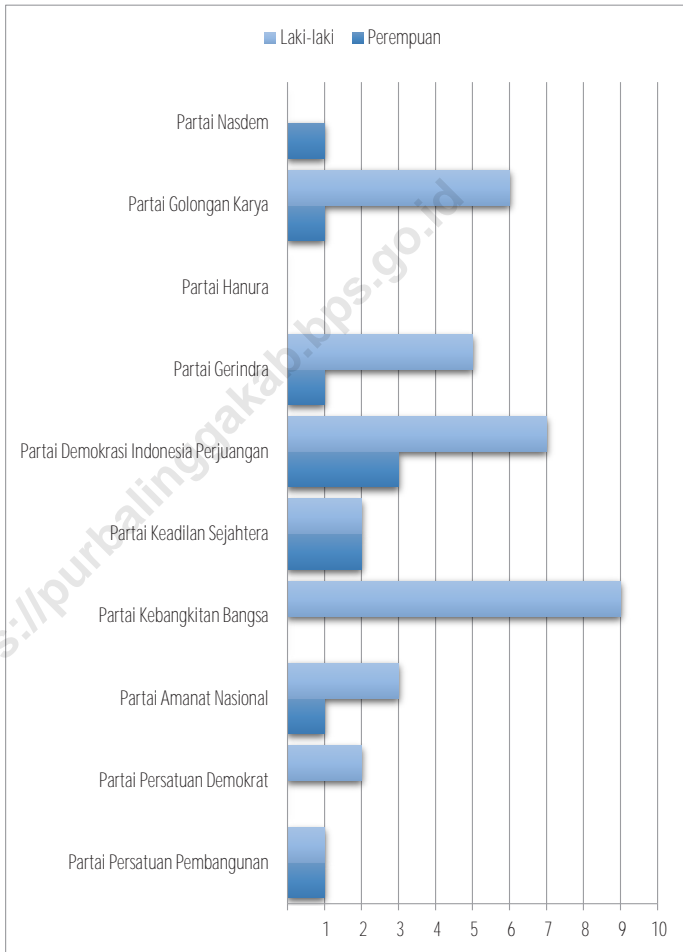


Sumber/Source : Badan Kepegawaian, Pendidikan dan Pelatihan Daerah Kabupaten Purbalingga/
Regional Personnel, Education and Training Agency of Purbalingga Regency

Gambar 2.2
Figures

Jumlah Anggota Dewan Perwakilan Rakyat Daerah Menurut Partai Politik dan Jenis Kelamin di Kabupaten Purbalingga, 2020

Number of Regional House of Representatives's Members by Political Parties and Sex in Purbalingga Regency, 2020



Sumber/Source : Bagian Perekonomian Kabupaten Purbalingga/
Section of Economic Development of Purbalingga Regency

2.1 WILAYAH ADMINISTRATIF ADMINISTRATIVE AREA

Tabel 2.1.1 Jumlah Desa¹/Kelurahan Menurut Kecamatan di Kabupaten Purbalingga, 2016–2019
Table 2.1.1 *Number of Villages¹/Kelurahan by Subdistrict in Purbalingga Regency, 2016–2019*

Kecamatan Subdistrict	2016	2017	2018	2019
(1)	(2)	(3)	(4)	(5)
Kemangkon	19	19	19	19
Bukateja	14	14	14	14
Kejobong	13	13	13	13
Pengadegan	9	9	9	9
Kaligondang	18	18	18	18
Purbalingga	13	13	13	13
Kalimanah	17	17	17	17
Padamara	14	14	14	14
Kutasari	14	14	14	14
Bojongsari	13	13	13	13
Mrebet	19	19	19	19
Bobotsari	16	16	16	16
Karangreja	7	7	7	7
Karangjambu	6	6	6	6
Karanganyar	13	13	13	13
Kertanegara	11	11	11	11
Karangmoncol	11	11	11	11
Rembang	12	12	12	12
Purbalingga	239	239	239	239

Catatan/Note: ¹Termasuk Unit Permukiman Transmigrasi (UPT)/Include Transmigration Settlement Unit
Sumber/Source: Peraturan Kepala Badan Pusat Statistik Nomor 29 Tahun 2018 Tanggal 15 Januari 2018 tentang Perubahan Atas Peraturan Kepala Badan Pusat Statistik Nomor 55 Tahun 2017 tentang Kode dan Nama Wilayah Kerja Statistik Tahun 2017
Chief Statistician Regulation Number 29/2018, January 15 2018, as a revision of Chief Statistician Regulation Number 55 of 2017 on Code and Name of Regional Level of Data Collection

Tabel
Table 2.1.2**Jumlah Kelurahan Menurut Kecamatan di Kabupaten Purbalingga, 2016-2019**
Number of Villages by Subdistrict in Purbalingga Regency, 2016-2019

Kecamatan Subdistrict	2016	2017	2018	2019
(1)	(2)	(3)	(4)	(5)
Kemangkon	-	-	-	-
Bukateja	-	-	-	-
Kejobong	-	-	-	-
Pengadegan	-	-	-	-
Kaligondang	-	-	-	-
Purbalingga	11	11	11	11
Kalimanah	3	3	3	3
Padamara	1	1	1	1
Kutasari	-	-	-	-
Bojongsari	-	-	-	-
Mrebet	-	-	-	-
Bobotsari	-	-	-	-
Karangreja	-	-	-	-
Karangjambu	-	-	-	-
Karanganyar	-	-	-	-
Kertanegara	-	-	-	-
Karangmoncol	-	-	-	-
Rembang	-	-	-	-
Purbalingga	15	15	15	15

Sumber/Source: Peraturan Kepala Badan Pusat Statistik Nomor 29 Tahun 2018 Tanggal 15 Januari 2018 tentang Perubahan Atas Peraturan Kepala Badan Pusat Statistik Nomor 55 Tahun 2017 tentang Kode dan Nama Wilayah Kerja Statistik Tahun 2017/
Chief Statistician Regulation Number 29/2018, January 15 2018, as a revision of Chief Statistician Regulation Number 55 of 2017 on Code and Name of Regional Level of Data Collection

Tabel
Table 2.1.3

Jumlah Desa Menurut Kecamatan di Kabupaten Purbalingga, 2016-2019
Number of Villages by Subdistrict in Purbalingga Regency, 2016-2019

Kecamatan Subdistrict	2016	2017	2018	2019
(1)	(2)	(3)	(4)	(5)
Kemangkon	19	19	19	19
Bukateja	14	14	14	14
Kejobong	13	13	13	13
Pengadegan	9	9	9	9
Kaligondang	18	18	18	18
Purbalingga	2	2	2	2
Kalimanah	14	14	14	14
Padamara	13	13	13	13
Kutasari	14	14	14	14
Bojongsari	13	13	13	13
Mrebet	19	19	19	19
Bobotsari	16	16	16	16
Karangreja	7	7	7	7
Karangjambu	6	6	6	6
Karanganyar	13	13	13	13
Kertanegara	11	11	11	11
Karangmoncol	11	11	11	11
Rembang	12	12	12	12
Purbalingga	224	224	224	224

Sumber/Source: Peraturan Kepala Badan Pusat Statistik Nomor 29 Tahun 2018 Tanggal 15 Januari 2018 tentang Perubahan Atas Peraturan Kepala Badan Pusat Statistik Nomor 55 Tahun 2017 tentang Kode dan Nama Wilayah Kerja Statistik Tahun 2017/
Chief Statistician Regulation Number 29/2018, January 15 2018, as a revision of Chief Statistician Regulation Number 55 of 2017 on Code and Name of Regional Level of Data Collection

Tabel
Table 2.1.4**Jumlah Sarana dan Prasarana Desa/Kelurahan Menurut Kecamatan di Kabupaten Purbalingga, 2020**
Number of Village Facilities and Infrastructure by Subdistrict in Purbalingga Regency, 2020

Kecamatan Subdistrict	Sarana/Prasarana Facilities and Infrastructure			
	Balai Desa Village Meeting Hall	Balai Kelurahan Village Hall	Kantor Desa Village Office	Kantor Kelurahan District Office
(1)	(2)	(3)	(4)	(5)
Kemangkön	19	-	19	-
Bukateja	14	-	14	-
Kejobong	13	-	13	-
Pengadegan	9	-	9	-
Kaligondang	18	-	18	-
Purbalingga	2	11	2	11
Kalimanah	14	3	14	3
Padamara	13	1	13	1
Kutasari	14	-	14	-
Bojongsari	13	-	13	-
Mrebet	19	-	19	-
Bobotsari	16	-	16	-
Karangreja	7	-	7	-
Karangjambu	6	-	6	-
Karanganyar	13	-	13	-
Kertanegara	11	-	11	-
Karangmoncol	11	-	11	-
Rembang	12	-	12	-
Purbalingga	224	15	224	15

Sumber/Source: Bagian Pemerintahan Kabupaten Purbalingga/ Government Section in Purbalingga Regency

Tabel
Table 2.1.5**Jumlah Rukun Tetangga dan Rukun Warga Menurut
Kecamatan di Kabupaten Purbalingga, 2020**
*Number of Neighborhood and Citizens Association by
Subdistrict in Purbalingga Regency, 2020*

Kecamatan Subdistrict	Rukun Tetangga/RT Neighborhood Association	Rukun Warga/RW Citizens Association
(1)	(2)	(3)
Kemangkon	348	129
Bukateja	365	104
Kejobong	251	109
Pengadegan	211	72
Kaligondang	379	117
Purbalingga	243	67
Kalimanah	337	97
Padamara	240	59
Kutasari	262	115
Bojongsari	287	125
Mrebet	334	100
Bobotsari	346	109
Karangreja	241	54
Karangjambu	143	27
Karanganyar	220	47
Kertanegara	225	47
Karangmoncol	321	112
Rembang	339	68
Purbalingga	5 092	1 558

Sumber/Source: Dinas Pemberdayaan Masyarakat dan Desa Kabupaten Purbalingga/
Purbalingga Regency Community and Village Empowerment Office

2.2 DEWAN PERWAKILAN RAKYAT DAERAH REGIONAL HOUSE OF REPRESENTATIVE

Tabel 2.2.1 Jumlah Anggota Dewan Perwakilan Rakyat Daerah Menurut Partai Politik dan Jenis Kelamin di Kabupaten Purbalingga, 2020
Number of Regional House of Representatives's Members by Political Parties and Sex in Purbalingga Regency, 2020

Partai Politik <i>Political Parties</i>	Laki-laki <i>Male</i>	Perempuan <i>Female</i>	Jumlah <i>Total</i>
(1)	(2)	(3)	(4)
Partai Persatuan Pembangunan	1	1	2
Partai Persatuan Demokrat	2	-	2
Partai Amanat Nasional	3	1	4
Partai Kebangkitan Bangsa	9	-	9
Partai Keadilan Sejahtera	2	2	4
Partai Demokrasi Indonesia Perjuangan	7	3	10
Partai Gerindra	5	1	6
Partai Hanura	-	-	-
Partai Golongan Karya	6	1	7
Partai Nasdem	-	1	1
Purbalingga	35	10	45

Sumber/Source: Sekretariat DPRD Kabupaten Purbalingga/ *Purbalingga Regency Parliament Secretariat*

Tabel 2.2.2
Table

Jumlah Anggota Dewan Perwakilan Rakyat Daerah Menurut Partai Politik dan Pendidikan Terakhir yang Ditamatkan, 2020
Number of Regional House of Representatives's Members by Political Parties and Educational Attainment in Purbalingga Regency, 2020

Partai Politik <i>Political Parties</i>	Pendidikan Terakhir <i>Education Attainment</i>		
	SD Sederajat <i>Elementary School and Equal</i>	SLTP Sederajat <i>Junior High School and Equal</i>	SLTA/DI/DII <i>Senior High School and Equal</i>
(1)	(2)	(3)	(4)
Partai Persatuan Pembangunan	-	-	1
Partai Persatuan Demokrat	-	-	1
Partai Amanat Nasional	-	-	-
Partai Kebangkitan Bangsa	-	-	2
Partai Keadilan Sejahtera	-	-	1
Partai Demokrasi Indonesia Perjuangan	-	-	3
Partai Gerindra	-	-	1
Partai Hanura	-	-	-
Partai Golongan Karya	-	-	1
Partai Nasdem	-	-	-
Purbalingga	-	-	10

Lanjutan Tabel/Continued Table 2.2.2

Partai Politik <i>Political Parties</i>	Pendidikan Terakhir <i>Education Attainment</i>		
	Akademi/DIII <i>Diploma</i>	DIV/S1/S2 <i>Bachelor</i>	Jumlah <i>Total</i>
(1)	(2)	(3)	(4)
Partai Persatuan Pembangunan	1	-	2
Partai Persatuan Demokrat	-	1	2
Partai Amanat Nasional	-	4	4
Partai Kebangkitan Bangsa	-	7	9
Partai Keadilan Sejahtera	1	2	4
Partai Demokrasi Indonesia Perjuangan	1	6	10
Partai Gerindra	1	4	6
Partai Hanura	-	-	-
Partai Golongan Karya	-	6	7
Partai Nasdem	-	1	1
Purbalingga	4	31	45

Sumber/Source: Sekretariat DPRD Kabupaten Purbalingga/ *Purbalingga Regency Parliament Secretariat*

Tabel
Table 2.2.3

Komposisi Keanggotaan DPRD Hasil Pemilu 2019 Menurut Asal Fraksi dan Komisi di Kabupaten Purbalingga
Membership Composition in The Regional House of Representatives from Election Results by Fraction and Commission in Purbalingga Regency, 2019

Komisi Commission	Asal Fraksi Originally Faction			
	PDI - P	Partai Golkar	Partai Gerindra	Partai Kebangkitan Bangsa
(1)	(2)	(3)	(4)	(5)
Komisi I	2	1	2	2
Komisi II	3	2	1	2
Komisi III	2	1	2	2
Komisi IV	2	2	1	2
Purbalingga	9	6	6	8

Lanjutan Tabel/Continued Table 2.2.3

Komisi <i>Commission</i>	Asal Fraksi <i>Originally Faction</i>			Jumlah <i>Total</i>
	Partai Keadilan Sejahtera	Partai Amanat Nasional	Partai Persatuan Demokrat	
(1)	(6)	(7)	(8)	(9)
Komisi I	1	1	1	10
Komisi II	1	1	1	11
Komisi III	1	1	1	10
Komisi IV	1	1	1	10
Purbalingga	4	4	4	41

Sumber/Source: Sekretariat DPRD Kabupaten Purbalingga/ *Purbalingga Regency Parliament Secretariat*

Tabel
Table 2.2.4

**Susunan Badan Musyawarah dan Badan Anggaran DPRD
Menurut Jabatan dan Asal Fraksi, 2020**
*Composition of the Consultative Council and The Budget
Committee of Purbalingga Regional of The House
Representatives by Position and Originally Faction,
2020*

Jabatan Position	Asal Fraksi Originally Faction			
	PDI - P	Partai Golkar	Partai Gerindra	Partai Kebangkitan Bangsa
(1)	(2)	(3)	(4)	(5)
Badan Musyawarah/ Deliberation Council:				
Ketua/Chairman	1	-	-	-
Wakil Ketua/Vice Chairman	-	1	1	1
Sekretaris/Secretary	-	-	-	-
Anggota/Member	4	2	2	3
Sub Jumlah/Sub Total	5	3	3	4
Badan Anggaran/ Budget Committee:				
Ketua/Chairman	1	-	-	-
Wakil Ketua/Vice Chairman	-	1	1	1
Sekretaris/Secretary	-	-	-	-
Anggota/Member	4	2	2	3
Sub Jumlah/Sub Total	5	3	3	4

Lanjutan Tabel/Continued Table 2.2.4

Jabatan Position	Asal Fraksi Originally Faction			Jumlah Total
	PDI - P	Partai Golkar	Partai Gerindra	
(1)	(6)	(7)	(8)	(9)
Badan Musyawarah/ Deliberation Council:				
Ketua/Chairman	-	-	-	1
Wakil Ketua/Vice Chairman	-	-	-	3
Sekretaris/Secretary	-	-	-	-
Anggota/Member	2	2	2	17
Sub Jumlah/Sub Total	2	2	2	21
Badan Anggaran/ Budget Committee:				
Ketua/Chairman	-	-	-	1
Wakil Ketua/Vice Chairman	-	-	-	3
Sekretaris/Secretary	-	-	-	-
Anggota/Member	2	2	2	17
Sub Jumlah/Sub Total	2	2	2	21

Catatan/Note: Sekretaris Dijabat oleh Sekretaris DPRD/Secretary Chaired by the Secretary of Regional House of Representatives
 Sumber/Source: Sekretariat DPRD Kabupaten Purbalingga/ Purbalingga Regency Parliament Secretariat

Tabel
Table 2.2.5

Produk Dewan Perwakilan Rakyat Daerah Kabupaten Purbalingga, 2016-2020
Products of Regional House of Representatives's Members in Purbalingga Regency, 2016-2020

Produksi Production	2016	2017	2018	2019	2020
(1)	(2)	(3)	(4)	(5)	(6)
Peraturan Daerah/ <i>Local Regulation</i>	14	18	33	33	16
Keputusan DPRD/ <i>Decision of Regional House of Representatives</i>	27	17	24	24	19
Keputusan Pimpinan/ <i>Leadership Decisions</i>	13	5	3	3	5
Keputusan Panitia Musyawarah/ <i>Decision of Deliberation Committee</i>	-	-	-	-	-
Memorandum/ <i>Memorandum</i>	-	-	-	-	-

Sumber/Source: Sekretariat DPRD Kabupaten Purbalingga/ *Purbalingga Regency Parliament Secretariat*

2.3 SUMBER DAYA MANUSIA HUMAN RESOURCES

Tabel 2.3.1 Jumlah Pegawai Negeri Sipil Menurut Jabatan dan Jenis Kelamin di Kabupaten Purbalingga, 2019 dan 2020
Number of Civil Servants by Occupation and Sex in Purbalingga Regency, 2019 and 2020

Jabatan <i>Occupation</i>	2019 ^{a)}		
	Laki-laki <i>Male</i>	Perempuan <i>Female</i>	Jumlah <i>Total</i>
(1)	(2)	(3)	(4)
Fungsional Tertentu <i>Specific Functional</i>	1 796	2 749	4 545
Fungsional Umum <i>Staf General Functional</i>	1 255	982	2 237
Struktural/ <i>Structural</i>	451	214	665
Eselon V/ <i>5th Echelon</i>	-	-	-
Eselon IV/ <i>4th Echelon</i>	310	179	489
Eselon III/ <i>3rd Echelon</i>	112	34	146
Eselon II/ <i>2nd Echelon</i>	28	1	29
Eselon I/ <i>1st Echelon</i>	-	-	-
Jumlah/<i>Total</i>	3 502	3 945	7 447

Lanjutan Tabel/*Continued Table* 2.3.1

Jabatan <i>Occupation</i>	2020		
	Laki-laki <i>Male</i>	Perempuan <i>Female</i>	Jumlah <i>Total</i>
(1)	(5)	(6)	(7)
Fungsional Tertentu <i>Specific Functional</i>	1 624	2 706	4 330
Fungsional Umum <i>Staf General Functional</i>	1 164	858	2 022
Struktural/ <i>Structural</i>	428	204	632
Eselon V/ <i>5th Echelon</i>	-	-	-
Eselon IV/ <i>4th Echelon</i>	303	170	473
Eselon III/ <i>3rd Echelon</i>	97	33	130
Eselon II/ <i>2nd Echelon</i>	28	1	29
Eselon I/ <i>1st Echelon</i>	-	-	-
Jumlah/<i>Total</i>	3 216	3 768	6 984

Catatan/ *Note*: ¹⁾ Perbaikan Data/ *Revised Figures*

Sumber/*Source*: Badan Kepegawaian, Pendidikan dan Pelatihan Daerah Kabupaten Purbalingga/
Regional Personnel, Education and Training Agency of Purbalingga Regency

Tabel
Table 2.3.2**Jumlah Pegawai Negeri Sipil Menurut Tingkat Pendidikan dan Jenis Kelamin di Kabupaten Purbalingga, 2019 dan 2020**
Number of Civil Servants by Educational Level and Sex in Purbalingga Regency, 2019 and 2020

Tingkat Pendidikan <i>Educational Level</i>	2019 ¹⁾		
	Laki-laki <i>Male</i>	Perempuan <i>Female</i>	Jumlah <i>Total</i>
(1)	(2)	(3)	(4)
Sampai dengan SD <i>Up to Primary School</i>	55	5	60
SMP/Sederajat <i>General Vocational Junior High School</i>	156	15	171
SMA/Sederajat <i>General/Vocational Senior High School</i>	664	249	913
Diploma I, II/Akta I, II <i>Diploma I, II/Akta I, II</i>	133	178	311
Diploma III/Akta III/Sarjana Muda <i>Diploma III/Akta III/Bachelor</i>	222	644	866
Tingkat Sarjana/Doktor/Ph.D <i>University Graduates</i>	2 272	2 854	5 126
Jumlah/Total	3 502	3 945	7 447

Lanjutan Tabel/Continued Table 2.3.2

Tingkat Pendidikan <i>Educational Level</i>	2020		
	Laki-laki <i>Male</i>	Perempuan <i>Female</i>	Jumlah <i>Total</i>
(1)	(2)	(3)	(4)
Sampai dengan SD <i>Up to Primary School</i>	52	4	56
SMP/Sederajat <i>General Vocational Junior High School</i>	130	13	143
SMA/Sederajat <i>General/Vocational Senior High School</i>	613	233	846
Diploma I, II/Akta I, II <i>Diploma I, II/Akta I, II</i>	176	211	387
Diploma III/Akta III/Sarjana Muda <i>Diploma III/Akta III/Bachelor</i>	223	645	868
Tingkat Sarjana/Doktor/Ph.D <i>University Graduates</i>	2022	2662	4684
Jumlah/Total	3 216	3 768	6 984

Catatan/ Note: ^{?)} Perbaikan Data/ Revised Figures

Sumber/ Source: Badan Kepegawaian, Pendidikan dan Pelatihan Daerah Kabupaten Purbalingga/
Regional Personnel, Education and Training Agency of Purbalingga Regency

Tabel
Table 2.3.3

**Jumlah Pegawai Negeri Sipil Menurut Tingkat
Kepangkatan dan Jenis Kelamin di Kabupaten
Purbalingga, 2019 dan 2020**
*Number of Civil Servants by Hierarchy and Sex in
Purbalingga Regency, 2019 and 2020*

Pangkat/Golongan/Ruang Hierarchy	2019		
	Laki-laki Male	Perempuan Female	Jumlah Total
(1)	(2)	(3)	(4)
1. I/A (Juru Muda)	1	1	2
2. I/B (Juru Muda Tingkat I)	5	1	6
3. I/C (Juru)	47	3	50
4. I/D (Juru Tingkat I)	46	9	55
Golongan I/Range I	99	14	113
5. II/A (Pengatur Muda)	88	13	101
6. II/B (Pengatur Muda Tingkat I)	159	28	187
7. II/C (Pengatur)	288	261	549
8. II/D (Pengatur Tingkat I)	140	112	252
Golongan II/Range II	675	414	1 089
9. III/A (Penata Muda)	454	845	1 299
10. III/B (Penata Muda Tingkat I)	426	636	1 062
11. III/C (Penata)	356	527	883
12. III/D (Penata Tingkat I)	435	446	881
Golongan III/Range III	1 671	2 454	4 125
13. IV/A (Pembina)	963	1 028	1 991
14. IV/B (Pembina Tingkat I)	64	32	96
15. IV/C (Pembina Utama Muda)	27	3	30
16. IV/D (Pembina Utama Madya)	3	-	3
17. IV/E (Pembina Utama)	-	-	-
Golongan IV/Range IV	1 057	1 063	2 120
Jumlah/Total	3 502	3 945	7 447

Lanjutan Tabel/*Continued Table 2.3.3*

Pangkat/Golongan/Ruang <i>Hierarchy</i>	2020		
	Laki-laki <i>Male</i>	Perempuan <i>Female</i>	Jumlah <i>Total</i>
(1)	(5)	(6)	(7)
1. I/A (Juru Muda)	1	-	1
2. I/B (Juru Muda Tingkat I)	4	2	6
3. I/C (Juru)	26	3	29
4. I/D (Juru Tingkat I)	62	7	69
Golongan I/Range I	93	12	105
5. II/A (Pengatur Muda)	64	12	76
6. II/B (Pengatur Muda Tingkat I)	161	24	185
7. II/C (Pengatur)	254	143	397
8. II/D (Pengatur Tingkat I)	162	220	382
Golongan II/Range II	641	399	1 040
9. III/A (Penata Muda)	433	793	1 226
10. III/B (Penata Muda Tingkat I)	410	649	1 059
11. III/C (Penata)	319	498	817
12. III/D (Penata Tingkat I)	428	479	907
Golongan III/Range III	1 590	2 419	4 009
13. IV/A (Pembina)	811	898	1 709
14. IV/B (Pembina Tingkat I)	52	36	88
15. IV/C (Pembina Utama Muda)	26	4	30
16. IV/D (Pembina Utama Madya)	3	-	3
17. IV/E (Pembina Utama)	-	-	-
Golongan IV/Range IV	892	938	1 830
Jumlah/Total	3 216	3 768	6 984

Sumber/ Source: Badan Kepegawaian, Pendidikan dan Pelatihan Daerah Kabupaten Purbalingga/
Regional Personnel, Education and Training Agency of Purbalingga Regency

Tabel 2.3.4 Jumlah Pegawai Negeri Menurut Kecamatan dan Jenis Kelamin di Kabupaten Purbalingga, 2020
Number of Civil Servants by Subdistrict and Sex in Purbalingga Regency, 2020

Kecamatan Subdistrict	Jenis Kelamin Sex		
	Laki-laki Male	Perempuan Female	Jumlah Total
(1)	(2)	(3)	(4)
Kemangkon	130	171	301
Bukateja	141	252	393
Kejobong	115	161	276
Pengadegan	108	131	239
Kaligondang	233	202	435
Purbalingga	1 090	960	2 050
Kalimanah	175	292	467
Padamara	89	167	256
Kutasari	140	161	301
Bojongsari	98	173	271
Mrebet	177	246	423
Bobotsari	115	150	265
Karangreja	101	125	226
Karangjambu	75	53	128
Karanganyar	87	117	204
Kertanegara	89	105	194
Karangmoncol	111	136	247
Rembang	142	166	308
Jumlah/Total	3 216	3 768	6 984

Sumber/ Source: Badan Kepegawaian, Pendidikan dan Pelatihan Daerah Kabupaten Purbalingga/
 Regional Personnel, Education and Training Agency of Purbalingga Regency

Tabel
Table 2.3.5

Jumlah PNS dan CPNS di Luar Lingkungan Pemerintah Kabupaten Purbalingga Menurut Unit Kerja dan Tingkat Kepangkatan, 2020
Number of Civil Servants at External Government Environment by Institution and Hierarchy, 2020

Kecamatan Subdistrict	Tingkat Kepangkatan Hierarchy				Jumlah Total
	I	II	III	IV	
(1)	(2)	(3)	(4)	(5)	(6)
Pengadilan Negeri Purbalingga/ <i>Purbalingga District Court</i>	-	3	23	3	29
Pengadilan Agama Purbalingga/ <i>Purbalingga Religious Court</i>	-	-	16	6	22
Rumah Tahanan Negara Purbalingga/ <i>Purbalingga Detention Center</i>	-	16	39	-	55
Kantor Pertanahan Purbalingga/ <i>Land Office of Purbalingga Regency</i>	-	4	32	3	39
Polres Purbalingga/ <i>Purbalingga Police Resort</i>	1	20	18	-	39
Kodim 0702 Purbalingga/ <i>Purbalingga Military District Command</i>	-	15	6	-	21
Kejaksaan Negeri Purbalingga/ <i>Purbalingga State Attorney</i>	1	2	32	1	36
Kantor Kementerian Agama Purbalingga/ <i>Purbalingga Ministry of Religious Affairs</i>	10	61	860	119	1 050
Badan Pusat Statistik Purbalingga/ <i>BPS-Statistics of Purbalingga Regency</i>	-	6	20	5	31
RUPBASAN Purbalingga/ <i>Home of Foreclosure State</i>	-	3	14	-	17
Pangkalan TNI AU Jenderal Besar Soedirman/ <i>Jenderal Besar Soedirman Air Force of Indonesian National Army</i>	-	3	19	-	22
KPP Pratama Purbalingga/ <i>Purbalingga Pratama Tax Office</i>	-	30	70	8	108
Badan Narkotika Nasional Purbalingga/ <i>Purbalingga National Narcotics Agency</i>	-	3	11	-	14
Komisi Pemilihan Umum Purbalingga/ <i>General Election Commission of Purbalingga Regency</i>	-	1	13	1	15
Jumlah/Total	12	167	1 173	146	1 498

Catatan/ Note: Jumlah PNS BNN Purbalingga terbagi 17 PNS dan 3 POLRI/
Number of Civil Servants in Purbalingga National Narcotics Agency consists of 17 Civil Servants and 3 Police

Sumber/ Source: Kantor/Instansi/Dinas Terkait/ *Office/Agency/Department Related*

Tabel
Table 2.3.6

Jumlah PNS dan CPNS di Luar Lingkungan Pemerintah Kabupaten Purbalingga Menurut Unit Kerja dan Tingkat Pendidikan, 2020
Number of Civil Servants at External Government Environment by Institution and Educational Level, 2020

Unit Kerja <i>Institution</i>	Tingkat Pendidikan <i>Educational Level</i>		
	Sampai dengan SD/ <i>Up to Primary School</i>	SLTP/ Sederajat General <i>Vocational Junior High School</i>	SMA/ Sederajat/ General <i>Vocational Senior High School</i>
(1)	(2)	(3)	(4)
Pengadilan Negeri Purbalingga/ <i>Purbalingga District Court</i>	-	-	7
Pengadilan Agama Purbalingga/ <i>Purbalingga Religious Court</i>	-	-	2
Rumah Tahanan Negara Purbalingga/ <i>Purbalingga Detention Center</i>	-	-	36
Kantor Pertanahan Purbalingga/ <i>Land Office of Purbalingga Regency</i>	1	-	6
Polres Purbalingga/ <i>Purbalingga Police Resort</i>	-	-	23
Kodim 0702 Purbalingga/ <i>Purbalingga Military District Command</i>	-	-	21
Kejaksaan Negeri Purbalingga/ <i>Purbalingga State Attorney</i>	-	-	12
Kantor Kementerian Agama Purbalingga/ <i>Purbalingga Ministry of Religious Affairs</i>	7	7	71
Badan Pusat Statistik Purbalingga/ <i>BPS-Statistics of Purbalingga Regency</i>	-	-	7
RUPBASAN Purbalingga/ <i>Home of Foreclosure State</i>	-	-	9
Pangkalan TNI AU Jenderal Besar Soedirman/ <i>Jenderal Besar Soedirman Air Force of Indonesian National Army</i>	-	-	14
KPP Pratama Purbalingga/ <i>Purbalingga Pratama Tax Office</i>	-	2	5
Badan Narkotika Nasional Purbalingga/ <i>Purbalingga National Narcotics Agency</i>	-	-	1
Komisi Pemilihan Umum Purbalingga/ <i>General Election Commission of Purbalingga Regency</i>	-	-	1
Jumlah/Total	8	9	215

Lanjutan Tabel/*Continued Table 2.3.6*

Unit Kerja <i>Institution</i>	Tingkat Pendidikan <i>Educational Level</i>		
	Diploma I	Diploma II	Diploma III/Akta III/ Sarjana Muda/ <i>Diploma III/Akta III/ Bachelor</i>
(1)	(5)	(6)	(7)
Pengadilan Negeri Purbalingga/ <i>Purbalingga District Court</i>	-	-	1
Pengadilan Agama Purbalingga/ <i>Purbalingga Religious Court</i>	-	-	1
Rumah Tahanan Negara Purbalingga/ <i>Purbalingga Detention Center</i>	-	-	1
Kantor Pertanahan Purbalingga/ <i>Land Office of Purbalingga Regency</i>	2	-	2
Polres Purbalingga/ <i>Purbalingga Police Resort</i>	1	-	4
Kodim 0702 Purbalingga/ <i>Purbalingga Military District Command</i>	-	-	-
Kejaksaan Negeri Purbalingga/ <i>Purbalingga State Attorney</i>	-	-	-
Kantor Kementerian Agama Purbalingga/ <i>Purbalingga Ministry of Religious Affairs</i>	-	21	8
Badan Pusat Statistik Purbalingga/ <i>BPS-Statistics of Purbalingga Regency</i>	-	-	9
RUPBASAN Purbalingga/ <i>Home of Foreclosure State</i>	-	-	-
Pangkalan TNI AU Jenderal Besar Soedirman/ <i>Jenderal Besar Soedirman Air Force of Indonesian National Army</i>	6	2	-
KPP Pratama Purbalingga/ <i>Purbalingga Pratama Tax Office</i>	21	-	17
Badan Narkotika Nasional Purbalingga/ <i>Purbalingga National Narcotics Agency</i>	-	-	5
Komisi Pemilihan Umum Purbalingga/ <i>General Election Commission of Purbalingga Regency</i>	-	-	1
Jumlah/Total	30	23	49

Lanjutan Tabel/Continued Table 2.3.6

Unit Kerja <i>Institution</i>	Tingkat Pendidikan <i>Educational Level</i>			Jumlah <i>Total</i>
	Diploma IV	S1	S2/S3	
(1)	(5)	(9)	(10)	(11)
Pengadilan Negeri Purbalingga/ <i>Purbalingga District Court</i>	-	16	5	29
Pengadilan Agama Purbalingga/ <i>Purbalingga Religious Court</i>	-	14	5	22
Rumah Tahanan Negara Purbalingga/ <i>Purbalingga Detention Center</i>	-	18	-	55
Kantor Pertanahan Purbalingga/ <i>Land Office of Purbalingga Regency</i>	6	18	4	39
Polres Purbalingga/ <i>Purbalingga Police Resort</i>	-	10	1	39
Kodim 0702 Purbalingga/ <i>Purbalingga Military District Command</i>	-	-	-	21
Kejaksaan Negeri Purbalingga/ <i>Purbalingga State Attorney</i>	-	21	3	36
Kantor Kementerian Agama Purbalingga/ <i>Purbalingga Ministry of Religious Affairs</i>	-	892	44	1 050
Badan Pusat Statistik Purbalingga/ <i>BPS-Statistics of Purbalingga Regency</i>	6	4	5	31
RUPBASAN Purbalingga/ <i>Home of Foreclosure State</i>	1	6	1	17
Pangkalan TNI AU Jenderal Besar Soedirman/ <i>Jenderal Besar Soedirman Air Force of Indonesian National Army</i>	-	-	-	22
KPP Pratama Purbalingga/ <i>Purbalingga Pratama Tax Office</i>	-	50	13	108
Badan Narkotika Nasional Purbalingga/ <i>Purbalingga National Narcotics Agency</i>	-	8	-	14
Komisi Pemilihan Umum Purbalingga/ <i>General Election Commission of Purbalingga Regency</i>	-	12	1	15
Jumlah/Total	13	1 069	82	1 498

Sumber/ Source: Kantor/Instansi/Dinas Terkait/ Office/Agency/Department Related

Tabel
Table 2.3.7

Jumlah PNS dan CPNS di Luar Lingkungan Pemerintah Kabupaten Purbalingga Menurut Jenis Kelamin, 2020
Number of Civil Servants at External Government Environment by Institution and Sex, 2020

Unit Kerja <i>Institution</i>	Jenis Kelamin <i>Sex</i>		
	Laki-laki <i>Male</i>	Perempuan <i>Female</i>	Jumlah <i>Total</i>
(1)	(2)	(3)	(4)
Pengadilan Negeri Purbalingga/ <i>Purbalingga District Court</i>	16	13	29
Pengadilan Agama Purbalingga/ <i>Purbalingga Religious Court</i>	19	3	22
Rumah Tahanan Negara Purbalingga/ <i>Purbalingga Detention Center</i>	44	11	55
Kantor Pertanahan Purbalingga/ <i>Land Office of Purbalingga Regency</i>	27	12	39
Polres Purbalingga/ <i>Purbalingga Police Resort</i>	19	20	39
Kodim 0702 Purbalingga/ <i>Purbalingga Military District Command</i>	13	8	21
Kejaksaan Negeri Purbalingga/ <i>Purbalingga State Attorney</i>	24	12	36
Kantor Kementerian Agama Purbalingga/ <i>Purbalingga Ministry of Religious Affairs</i>	446	604	1 050
Badan Pusat Statistik Purbalingga/ <i>BPS-Statistics of Purbalingga Regency</i>	20	11	31
RUPBASAN Purbalingga/ <i>Home of Foreclosure State</i>	11	6	17
Pangkalan TNI AU Jenderal Besar Soedirman/ <i>Jenderal Besar Soedirman Air Force of Indonesian National Army</i>	9	13	22
KPP Pratama Purbalingga/ <i>Purbalingga Pratama Tax Office</i>	72	36	108
Badan Narkotika Nasional Purbalingga/ <i>Purbalingga National Narcotics Agency</i>	4	10	14
Komisi Pemilihan Umum Purbalingga/ <i>General Election Commission of Purbalingga Regency</i>	9	6	15
Jumlah/Total	733	765	1 498

Sumber/ Source: Kantor/Instansi/Dinas Terkait/ Office/Agency/Department Related

2.4 KEUANGAN PEMERINTAH GOVERNMENT FINANCE

Tabel 2.4.1 Realisasi dan Perkembangan Realisasi Anggaran Pendapatan Pemerintah Daerah Kabupaten Purbalingga Tahun Anggaran 2020 (ribu rupiah)
Actual and Progress Revenues of Government of Purbalingga Regency (thousand rupiahs), 2020

Jenis Pendapatan/Kind of Revenues	Anggaran Revenues	Realisasi Actual	Persentase Percentage
(1)	(2)	(3)	(4)
1. PENDAPATAN/REVENUE	1 889 271 367	1 811 048 102	95,86
1.1 Pendapatan Asli Daerah/Original Local Government Revenue	256 466 315	202 004 229	78,76
1. Pajak Daerah/Local Taxes	49 745 000	58 829 669	118,26
2. Retribusi Daerah/Retributions	10 041 770	10 969 197	109,24
3. Hasil Kekayaan Daerah yang Dipisahkan/ Income of Regional Gov. Corporate and Management of Separated Reg. Gov.Wealth	21 681 443	21 682 472	100,00
4. Lain-lain yang sah/Other Original Local Government Revenue	174 998 102	110 522 891	63,16
1.2 Dana Perimbangan/Balanced Budget	1 147 061 410	1 144 405 028	99,77
1. Bagi Hasil Pajak/Tax Sharing	25 066 880	30 248 716	120,67
2. Dana Alokasi Umum/General Allocation Funds	847 952 218	841 051 988	99,19
3. Dana Alokasi Khusus/Special Allocation Funds	272 093 676	271 304 901	99,71
4. Bagi Hasil Bukan Pajak/Non Tax	1 948 636	1 799 423	92,34
1.3 Lain-lain Pendapatan Daerah yang Sah/Other Legal Revenue	485 743 642	464 638 845	95,66
1. Pendapatan Hibah/Grants	100 194 300	69 914 010	69,78
2. Dana Bagi Hasil Pajak dari Provinsi/Tax Sharing from Province	91 742 776	104 798 564	114,23
3. Dana Penyesuaian dan Otonomi Khusus/Special Outonomous and Balancing Funds	30 678 594	30 678 594	100,00
4. Bantuan Keuangan dari Provinsi atau Pemerintah Daerah Lainnya/Financial Assistance from Province and Other Local Government	15 032 000	13 572 473	90,29
5. Dana Penyesuaian Tunjangan Pendidikan/Education Allowance and Balancing Funds			-
6. Pendapatan Bagi Hasil Lainnya/Revenue for Other Outcomes			-
7. Pendapatan Lainnya/ Other Revenue	248 095 972	245 675 204	99,02

Catatan/Note : Laporan keuangan unaudited/Financial statements unaudited

Sumber/Source: Badan Keuangan Daerah Kabupaten Purbalingga/ Purbalingga Regency Regional Finance Agency

Tabel
Table 2.4.2

**Realisasi dan Perkembangan Anggaran Belanja
Pemerintah Daerah Kabupaten Purbalingga Tahun
Anggaran 2020 (ribu rupiah)
Actual and Progress Expenditures of Government of
Purbalingga Regency (thousand rupiahs), 2020**

Jenis Belanja/Kind of Expenditures	Anggaran Revenues	Realisasi Actual	Persentase Percentage
(1)	(2)	(3)	(4)
1. BELANJA/EXPENDITURE	2 010 965 128	1 732 756 758	86,17
1.1 Belanja Tidak Langsung/Indirect Expenditure	1 271 877 873	1 216 904 852	95,68
1. Belanja Pegawai/Personnel Expenditure	771 275 286	722 775 907	93,71
2. Belanja Bunga/Retributions	-	-	-
3. Belanja Subsidi/Subsidies Expenditure	2 383 815	2 378 815	99,79
4. Belanja Hibah/Grant	79 307 353	78 810 377	99,37
5. Belanja Bantuan Sosial/Social Expenditure	8 776 500	8 569 750	97,64
6. Belanja Bagi Hasil Kepada Provinsi/Kabupaten/Kota dan Pemerintahan Desa/Sharing Fund Expenditure to Provincial District/City and Village Government	6 937 738	6 937 738	100,00
7. Belanja Bantuan Keuangan/Financial Assistance Expenditure	390 545 823	387 518 918	99,22
8. Belanja Tidak Terduga/Unpredicted Expenditure	12 651 358	9 913 347	78,36
1.2 Belanja Langsung/Direct Expenditure	739 087 255	515 851 906	69,80
1. Belanja Pegawai/Personnel Expenditure	49 560 797	36 772 692	74,20
2. Belanja Barang dan Jasa/Goods and Services Expenditure	531 552 721	373 587 381	70,28
3. Belanja Modal/Capital Expenditure	157 973 737	105 491 833	66,78

Catatan/Note : Laporan keuangan unaudited/Financial statements unaudited

Sumber/Source: Badan Keuangan Daerah Kabupaten Purbalingga/ Purbalingga Regency Regional Finance Agency

Tabel
Table 2.4.3

**Realisasi dan Perkembangan Anggaran Pembiayaan
Pemerintah Daerah Kabupaten Purbalingga Tahun
Anggaran 2020 (ribu rupiah)
Actual and Progress Financing of Government of
Purbalingga Regency (thousand rupiahs), 2020**

Jenis Pembiayaan/Kind of Financing	Anggaran Revenues	Realisasi Actual	Persentase Percentage
(1)	(2)	(3)	(4)
1. PEMBIAYAAN DAERAH/REGIONAL FINANCING			
1.1 Penerimaan Pembiayaan Daerah/ Acceptance Regional Financing	129 993 761	130 005 261	100,01
1. Sisa Lebih Perhitungan Anggaran Tahun Anggaran Sebelumnya Remaining Budget Previous Fiscal Year	129 993 761	129 993 761	100,00
2. Penerimaan Pinjaman Daerah/Acceptance Regional Loans	-	-	-
3. Pencairan Dana Cadangan/Liquidation of Reserve Funds	-	-	-
4. Penerimaan Kembali Pemberian Pinjaman Daerah/ Acceptance Back Lending Regions	-	11 500	-
1.2 Pengeluaran Pembiayaan Daerah/ Expenditure Regional Financing	8 300 000	8 300 000	100,00
1. Investasi Pemerintah Daerah/Regional Government Investment	8 300 000	8 300 000	100,00
2. Pembayaran Pokok Hutang/Debt Principal Payments	-	-	-
3. Pemberian Pinjaman Daerah/Lending Regions	-	-	-
4. Pembentukan Dana Cadangan/ Establishment Reserve Fund	-	-	-
Pembiayaan Netto/ Gross Regional Financing	121 693 761	121 705 261	100,01
Sisa Lebih Perhitungan Anggaran/Remaining Budget	-	121 705 261	-

Catatan/Note : Laporan keuangan unaudited/Financial statements unaudited

Sumber/Source: Badan Keuangan Daerah Kabupaten Purbalingga/ Purbalingga Regency Regional Finance Agency

Tabel
Table 2.4.4

Target dan Realisasi Hasil Pungutan PBB Sektor Pedesaan dan Perkotaan Menurut Kecamatan (ribu Rp), 2019 dan 2020

Target and Actual Property Tax Result Urban and Rural Sector by Subdistrict (thousand rupiahs), 2019 and 2020

Kecamatan Subdistrict	2019		2020	
	Target	Realisasi Actual	Target	Realisasi Actual
(1)	(2)	(3)	(4)	(5)
Kemangkon	1 582 917	1 661 517	1 644 016	1 643 009
Bukateja	1 651 949	1 735 216	1 729 080	1 699 295
Kejobong	684 462	680 367	988 158	988 163
Pengadegan	577 499	607 288	706 676	706 679
Kaligondang	921 777	966 919	1 178 778	1 157 745
Purbalingga	2 729 555	2 854 191	2 865 107	2 822 128
Kalimamah	1 930 014	2 025 951	2 025 394	1 940 920
Padamara	1 173 295	1 201 046	1 230 672	1 196 898
Kutasari	956 569	1 003 974	1 228 520	1 219 300
Bojongsari	1 108 249	1 165 235	1 156 645	1 148 157
Mrebet	1 168 815	1 226 134	1 223 860	1 068 223
Bobotsari	975 937	1 024 749	1 017 060	1 017 060
Karangreja	485 830	510 202	508 953	508 297
Karangjambu	235 409	247 213	423 188	423 198
Karanganyar	493 022	516 955	644 411	644 412
Kertanegara	444 723	466 830	463 315	463 315
Karangmoncol	745 805	772 632	777 635	764 377
Rembang	920 172	966 928	959 037	924 441
Purbalingga	18 785 999	19 633 347	20 770 505	20 335 617

Catatan/Note : Laporan keuangan unaudited/ *Financial statements unaudited*

Sumber/Source: Badan Keuangan Daerah Kabupaten Purbalingga/Purbalingga Regency Regional Finance Agency

Tabel
Table 2.4.5**Target dan Realisasi Hasil Pungutan PBB Sektor Pedesaan dan Perkotaan Menurut Kecamatan (Ribu Rp), 2019 dan 2020****Target and Actual Property Tax Result Urban and Rural Sector by Subdistrict (thousand rupiahs), 2019 and 2020**

Sektor Sector	2019		Persentase Percentage
	Target	Realisasi Actual	
(1)	(2)	(3)	(4)
Pedesaan/ Urban	7 467 779	7 805 209	104,52
Perkotaan/ Rural	11 032 221	11 837 702	107,30
Purbalingga	18 500 000	19 642 911	106,18

Lanjutan Tabel/*Continued Table 2.4.5*

Sektor Sector	2020		Persentase Percentage
	Target	Realisasi Actual	
(1)	(2)	(3)	(4)
Pedesaan/ <i>Urban</i>	8 264 175	8 635 685	104,50
Perkotaan/ <i>Rural</i>	11 235 825	11 693 233	104,07
Purbalingga	19 500 000	20 328 918	104,25

Sumber/*Source*: Badan Keuangan Daerah Kabupaten Purbalingga/*Purbalingga Regency Regional Finance Agency*

Tabel
Table 2.4.6

Target dan Realisasi Pungutan PBB Menurut Sektor (Ribu Rp) di Kabupaten Purbalingga, 2019 dan 2020
Target and Actual Property Tax Result by Sector (Thousand rupiahs) in Purbalingga Regency, 2019 and 2020

Sektor Sector	2019		Persentase Percentage
	Target	Realisasi Actual	
(1)	(2)	(3)	(4)
Perkebunan/ Plantation	-	-	-
Perhutanan/ Forestry	3 878 132	2 529 081	65,21
Pertambangan/ Mining	4 891 954	6 491 252	132,69
Purbalingga	8 770 086	9 020 333	102,85

Lanjutan Tabel/*Continued Table* 2.4.6

Sektor Sector	2020		Persentase Percentage
	Target	Realisasi Actual	
(1)	(2)	(3)	(4)
Perkebunan/ <i>Plantation</i>	16 500 000	33 985 285	205,97
Perhutanan/ <i>Forestry</i>	1 557 000 000	2 141 637 438	137,55
Pertambangan/ <i>Mining</i>	3 600 000 000	-	0,00
Purbalingga	5 173 500 000	2 175 622 723	42,05

Sumber/*Source*: Kantor Pelayanan Pajak Pratama Kabupaten Purbalingga/ *Purbalingga Regency Pratama Tax Office*

Tabel
Table 2.4.7**Aset Perusahaan Daerah dan BUMD Menurut Nama Badan Usaha di Kabupaten Purbalingga (ribu rupiah), 2017-2020**
Regional Company Assets and Regional Owned Enterprises by Name of Business Entity in Purbalingga Regency (thousand rupiahs), 2017-2020

Nama BUMD Name of Business Entity	2017	2018	2019	2020
(1)	(2)	(3)	(4)	(5)
PD BPR BKK Purbalingga **)	439 383 833	456 851 487	451 607 753	418 736 487
PD BPR Artha Perwira **)	105 934 223	115 398 435	115 918 498	106 986 989
PDAM **)	103 905 562	109 294 904	115 295 259	105 429 245
PT BPR Syariah Buana Mitra Perwira **)	107 483 415	130 740 028	168 426 652	186 144 044
PD Purbalingga Ventura **)	1 738 755	832 795	814 834	-
PD Puspahastama **)	2 472 436	2 636 185	4 737 138	7 795 349
PD Owabong *)	52 436 925	54 622 237	86 676 855	75 635 367
Purbalingga	813 355 149	870 376 071	943 476 989	900 727 481

Catatan/Note : *) Audited **) Unaudited

Sumber/Source : Badan Keuangan Daerah Kabupaten Purbalingga/Purbalingga Regency Regional Finance Agency

2.5 PEMILIHAN UMUM GENERAL ELECTION

Tabel 2.5.1 Jumlah Tempat Pemungutan Suara (TPS) dan Pemilih dalam Pelaksanaan Pemilihan Bupati dan Wakil Bupati Menurut Kecamatan di Kabupaten Purbalingga, 2020
Number of Voting Place and Voters in Election Regent and Vice Regent by Subdistrict in Purbalingga Regency, 2020

Kecamatan Subdistrict	Jumlah TPS Number of Voting Places	Jumlah Pemilih Number of Voters
(1)	(2)	(3)
Kemangkon	137	48 285
Bukateja	165	58 365
Kejobong	106	38 450
Pengadegan	92	31 159
Kaligondang	142	49 810
Purbalingga	136	42 446
Kalimanah	115	41 631
Padamara	97	32 791
Kutasari	140	47 334
Bojongsari	138	46 143
Mrebet	163	57 628
Bobotsari	109	40 350
Karangreja	90	33 945
Karangjambu	63	20 797
Karanganyar	90	30 965
Kertanegara	75	27 978
Karangmoncol	124	44 108
Rembang	147	51 361
Purbalingga	2 129	743 546

Sumber/Source: Komisi Pemilihan Umum Kabupaten Purbalingga/ National General Election Commission of Purbalingga Regency

Tabel
Table 2.5.2

Jumlah Perolehan Suara Sah dalam Pemilihan Bupati dan Wakil Bupati Berdasarkan Nama Pasangan Calon Bupati dan Wakil Bupati di Kabupaten Purbalingga, 2020
Number of Valid Votes in Election Regent and Vice Regent by Candidate of Regent and Vice Regent in Purbalingga Regency, 2020

Pasangan Calon Bupati Dan Wakil Bupati <i>Candidate Regent and Vice Regent</i>	Perolehan Suara Sah <i>Number of Valid Votes</i>		
	Jumlah <i>Total</i>	Persentase <i>Percentage</i>	Peringkat <i>Ranked</i>
(1)	(2)	(3)	(4)
Dyah Hayuning Pratiwi, S.E., B.Econ., M.M.	288 741	54,74	1
H. Sudono, S.T., M.T.			
Muhammad Sulhan Fauzi, S.E., M.M.	238 735	45,26	2
Zaini Makarim Supriyatno, S.T.			
Purbalingga	527 476	100,00	

Sumber/Source: Komisi Pemilihan Umum Kabupaten Purbalingga/ National General Election Commission of Purbalingga Regency

Tabel
Table 2.5.3

Jumlah Perolehan Suara Sah dalam Pemilu Legislatif Menurut Kecamatan di Kabupaten Purbalingga, 2019
Number of Valid Votes in the Legislative Election by Subdistrict in Purbalingga Regency, 2019

Kecamatan Subdistrict	DPR	DPD	DPD I	DPD II
(1)	(2)	(3)	(4)	(5)
Kemangkon	33 513	27 195	30 555	36 194
Bukateja	39 609	32 925	35 823	42 825
Kejobong	25 102	20 227	22 416	27 462
Pengadegan	20 687	17 164	18 644	22 314
Kaligondang	34 009	27 934	30 072	36 856
Purbalingga	32 148	26 976	29 860	33 471
Kalimamah	31 063	25 382	28 782	32 904
Padamara	23 349	19 129	20 772	25 373
Kutasari	30 456	23 408	26 526	35 457
Bojongsari	31 030	23 465	27 210	35 266
Mrebet	34 609	24 695	29 144	40 446
Bobotsari	25 186	18 698	21 232	28 434
Karangreja	20 369	14 635	17 228	23 646
Karangjambu	11 834	9 185	10 133	13 501
Karanganyar	18 361	13 802	15 587	20 444
Kertanegara	16 300	12 874	14 483	18 343
Karangmoncol	28 456	22 930	25 069	30 944
Rembang	31 084	25 266	27 028	33 473
Purbalingga	487 165	385 890	430 564	537 353

Sumber/Source: Komisi Pemilihan Umum Kabupaten Purbalingga/ National General Election Commission of Purbalingga Regency

Tabel
Table 2.5.4**Jumlah Tempat Pemungutan Suara (TPS) dan Pemilih dalam Pemilihan Legislatif Menurut Kecamatan di Kabupaten Purbalingga, 2019**
Number of Voting Place and Voters in the Legislative Election by Subdistrict in Purbalingga Regency, 2019

Kecamatan Subdistrict	Jumlah TPS Number of Voting Places	Jumlah Pemilih Number of Voters
(1)	(2)	(3)
Kemangkon	191	49 108
Bukateja	224	58 896
Kejobong	143	39 038
Pengadegan	134	31 349
Kaligondang	187	49 894
Purbalingga	169	43 311
Kalimanah	151	42 091
Padamara	121	33 287
Kutasari	184	47 456
Bojongsari	180	46 454
Mrebet	220	57 899
Bobotsari	150	40 570
Karangreja	130	34 618
Karangjambu	85	20 908
Karanganyar	121	31 694
Kertanegara	109	28 352
Karangmoncol	177	44 758
Rembang	222	52 528
Purbalingga	2 898	752 211

Sumber/Source: Komisi Pemilihan Umum Kabupaten Purbalingga/ National General Election Commission of Purbalingga Regency

Tabel
Table 2.5.5

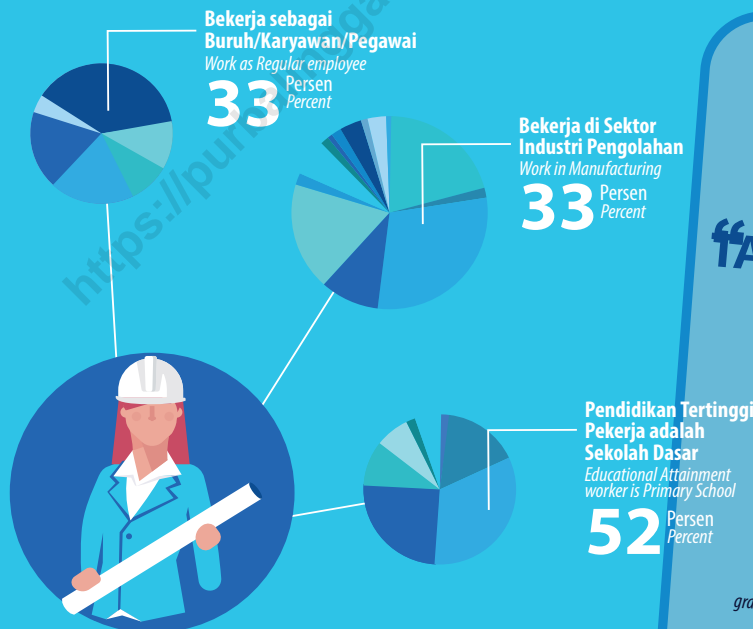

**Jumlah Tempat Pemungutan Suara (TPS) dan Pemilih
pada Pemilihan Presiden dan Wakil Presiden Menurut
Kecamatan di Kabupaten Purbalingga, 2019**
*Number of Voting Place and Voters in the Election of
President and Vice President by Subdistrict in Purbalingga
Regency, 2019*

Kecamatan Subdistrict	Jumlah TPS Number of Voting Places	Jumlah Pemilih Number of Voters
(1)	(2)	(3)
Kemangkon	191	49 108
Bukateja	224	58 896
Kejobong	143	39 038
Pengadegan	134	31 349
Kaligondang	187	49 894
Purbalingga	169	43 311
Kalimanah	151	42 091
Padamara	121	33 287
Kutasari	184	47 456
Bojongsari	180	46 454
Mrebet	220	57 899
Bobotsari	150	40 570
Karangreja	130	34 618
Karangjambu	85	20 908
Karanganyar	121	31 694
Kertanegara	109	28 352
Karangmoncol	177	44 758
Rembang	222	52 528
Purbalingga	2 898	752 211

Sumber/Source: Komisi Pemilihan Umum Kabupaten Purbalingga/ National General Election Commission of Purbalingga Regency

TPAK

Tingkat Partisipasi Angkatan Kerja Economically Active Participation Rate



KONDISI TENAGA KERJA TAHUN 2020

Sebagian besar penduduk yang bekerja adalah lulusan Sekolah Dasar ”

Most of population graduation is primary school

PENJELASAN TEKNIS

TECHNICAL NOTES

- | | |
|---|--|
| <p>1. Sumber utama data kependudukan adalah data registrasi penduduk yang dilakukan oleh Dinas Kependudukan dan Catatan Sipil (Dindikcapil). Adapun sebagai data pembanding digunakan data hasil proyeksi yang dilakukan oleh Badan Pusat Statistik.</p> | <p>1. <i>The main source of population data is population registration data conducted by the Department of Population and Civil Registry (Dindikcapil). Whereas for comparative data projection results are used by the Central Statistics Agency.</i></p> |
| <p>2. Penduduk adalah setiap orang baik Warga Negara Indonesia maupun Warga Negara Asing yang bertempat tinggal di wilayah Negara Republik Indonesia dan telah memenuhi ketentuan perundang-undangan yang berlaku.</p> | <p>2. <i>Residents are every person, both Indonesian Citizens and Foreign Citizens residing in the territory of the Republic of Indonesia and fulfilling the applicable laws and regulations.</i></p> |
| <p>3. Proyeksi penduduk merupakan suatu perhitungan ilmiah yang didasarkan pada asumsi dari komponen-komponen perubahan penduduk, yaitu kelahiran, kematian, dan migrasi. Proyeksi penduduk Indonesia 2010–2035 menggunakan data dasar penduduk hasil SP2010.</p> | <p>3. <i>The population projection is an estimate based on the demographic components, such as birth, death, and migration. Indonesia's 2010–2035 population projection used the 2010 Population Census as the base population.</i></p> |
| <p>4. Laju pertumbuhan penduduk adalah angka yang menunjukkan persentase pertambahan penduduk dalam jangka waktu tertentu.</p> | <p>4. <i>The growth rate of population is the number that show percentage of population growth within a specified period.</i></p> |
| <p>5. Kepadatan penduduk adalah rasio banyaknya penduduk per kilometer persegi.</p> | <p>5. <i>Population density is ratio of population per square kilometer.</i></p> |

6. Rasio jenis kelamin adalah perbandingan antara penduduk laki-laki dan penduduk perempuan pada suatu wilayah dan waktu tertentu. Biasanya dinyatakan dengan banyaknya penduduk laki-laki untuk 100 penduduk perempuan.
7. Distribusi penduduk adalah pola persebaran penduduk di suatu wilayah, baik berdasarkan batas-batas geografis maupun berdasarkan batas-batas administrasi pemerintahan.
6. *Sex ratio is the ratio of male population to female population in a given area and time, usually expressed as the number of males for every 100 females.*
7. *Population distribution is the pattern of population distribution in an area, either by geographic boundaries or by government administrative boundaries.*

<https://purbalinggakab.bps.go.id>

ULASAN

Penduduk Kabupaten Purbalingga hasil sensus penduduk tahun 2020 berjumlah 998.561 yang terdiri dari 505.281 laki-laki dan 493.280 perempuan, dengan demikian rasio jenis kelamin 102,40. Banyaknya rumah tangga mencapai 336.598 atau rata-rata anggota per rumah tangga 3 orang.

Berdasarkan kelompok umur penduduk Kabupaten Purbalingga terdiri dari 0–14 tahun sebanyak 233.273 dan 15 tahun keatas sebanyak 765.288, dengan demikian laju pertumbuhan penduduk per tahun Kabupaten Purbalingga tahun 2010-2020 dari hasil sensus penduduk 2020 sebesar 1,58 persen.

Berdasarkan hasil Sakernas tahun 2020 penduduk usia 15 tahun keatas yang merupakan angkatan kerja sebanyak 476.896, sedangkan yang bukan angkatan kerja sebanyak 225.637. Penduduk yang bekerja sebanyak 454.098 terdiri dari 265.829 laki-laki dan 188.269 perempuan.

DESCRIPTION

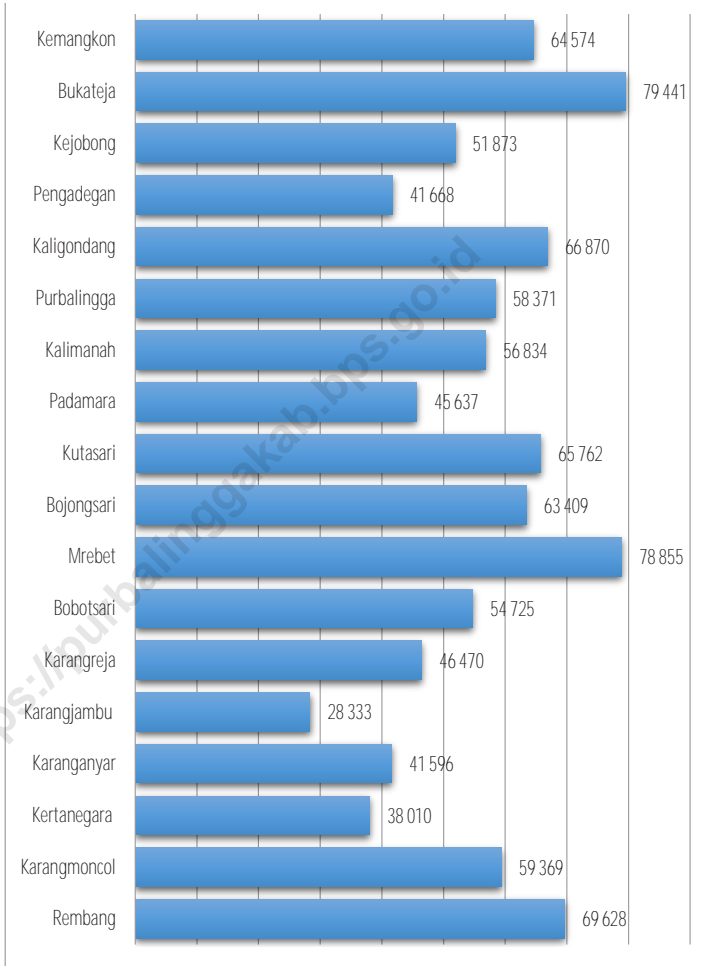
Population of Purbalingga Regency results from population census in 2020 amounted to 998.561 consists of 505.281 men and 493.280 women, thus the sex ratio of 102,40. Number of households reached 336.598 or average per household are 3 persons.

According to age group population of Purbalingga Regency consists of 0-14 years as many as 233.273 and 15 years and above as many as 765.288, thus annual population growth rate of Purbalingga Regency 2010-2020 derived from population census 2020 is 1,58 percent.

Based on the Sakernas results years of 2020 population age 15 years and over who are a labor force 476.896, while are not a labor force 225.637. Working population as many as 454.098 consists of 265.829 men and 188.269 women.

Gambar 3.1
Figures

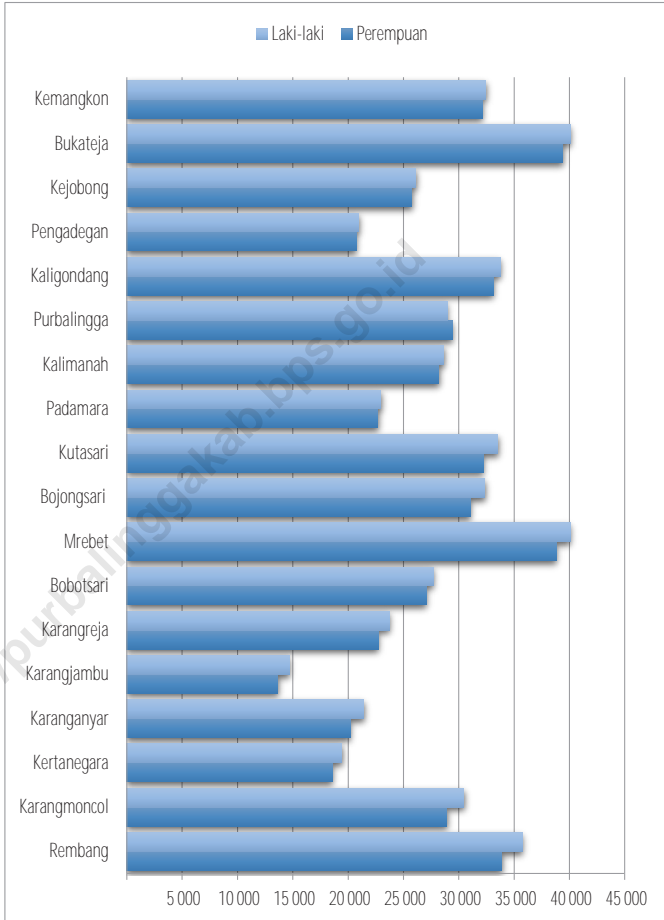
Penduduk Menurut Kecamatan di Kabupaten Purbalingga, 2020
Population by Subdistrict in Purbalingga Regency , 2020



Catatan/Note: Hasil Perapihan Umur dari Data Administratif dan SP2020 (September)
 Sumber/Source: BPS/ BPS-Statistics Indonesia

Gambar 3.2
Figures

Penduduk Menurut Kecamatan dan Jenis Kelamin di Kabupaten Purbalingga, 2020
Population by Subdistrict and Sex in Purbalingga Regency, 2020



Catatan/Note: Hasil Perapihan Umur dari Data Administratif dan SP2020 (September)
Sumber/Source: BPS/ BPS-Statistics Indonesia

3.1 PENDUDUK POPULATION

Tabel 3.1.1 **Penduduk, Laju Pertumbuhan Penduduk, Distribusi Persentase Penduduk, Kepadatan Penduduk, Rasio Jenis Kelamin Penduduk Menurut Kecamatan di Kabupaten Purbalingga, 2010 dan 2020**
Population, Population Growth Rate, Percentage Distribution of Population, Population Density and Population Sex Ratio by Sub District in Purbalingga Regency, 2010 and 2020

Kecamatan Subdistrict	Penduduk Population		Laju Pertumbuhan Penduduk per Tahun 2010–2020 Annual Population Growth Rate (%) 2010–2020
	2010	2020	
(1)	(2)	(3)	(4)
Kemangkon	52 260	63 622	1,92
Bukateja	65 381	78 114	1,74
Kejobong	42 237	50 738	1,79
Pengadegan	35 249	41 046	1,48
Kaligondang	55 343	65 548	1,65
Purbalingga	55 615	57 580	0,34
Kalimanah	49 345	57 667	1,52
Padamara	38 698	46 533	1,80
Kutasari	54 278	65 235	1,80
Bojongsari	54 874	63 095	1,36
Mrebet	65 042	77 869	1,76
Bobotsari	46 593	53 319	1,31
Karangreja	39 092	46 640	1,72
Karangjambu	23 422	28 078	1,77
Karanganyar	34 171	40 091	1,56
Kertanegara	30 177	36 926	1,97
Karangmoncol	49 790	58 543	1,58
Rembang	57 385	67 917	1,64
Purbalingga	848 952	998 561	1,58

Lanjutan Tabel/*Continued Table* 3.1.1

Kecamatan <i>Subdistrict</i>	Persentase Penduduk <i>Percentage of Total Population</i>	Kepadatan Penduduk per km ² <i>Population Density per sq.km</i>
(1)	(4)	(5)
Kemangkon	6,37	1 410
Bukateja	7,82	1 842
Kejobong	5,08	1 269
Pengadegan	4,11	983
Kaligondang	6,56	1 297
Purbalingga	5,77	3 912
Kalimanah	5,78	2 562
Padamara	4,66	2 694
Kutasari	6,53	1 233
Bojongsari	6,32	2 157
Mrebet	7,80	1 626
Bobotsari	5,34	1 652
Karangreja	4,67	626
Karangjambu	2,81	609
Karanganyar	4,01	1 312
Kertanegara	3,70	971
Karangmoncol	5,86	971
Rembang	6,80	742
Purbalingga	100,00	1 284

Lanjutan Tabel/*Continued Table* 3.1.1

Kecamatan Subdistrict	Rasio Jenis Kelamin Population Sex Ratio
(1)	(6)
Kemangkon	100,66
Bukateja	101,03
Kejobong	100,76
Pengadegan	100,18
Kaligondang	100,94
Purbalingga	98,60
Kalimanah	101,36
Padamara	101,17
Kutasari	103,85
Bojongsari	103,87
Mrebet	103,26
Bobotsari	102,01
Karangreja	103,58
Karangjambu	106,73
Karanganyar	105,20
Kertanegara	104,07
Karangmoncol	105,31
Rembang	104,19
Purbalingga	102,40

Catatan/Note: Hasil Perapihan Umur dari Data Administratif dan SP2020 (September)
 Sumber/Source: BPS/ BPS-Statistics Indonesia

Tabel
Table 3.1.2

**Jumlah Penduduk Menurut Kecamatan dan Jenis Kelamin
di Kabupaten Purbalingga, 2020**
*Population by Subdistrict and Sex in Purbalingga Regency,
2020*

Kecamatan Subdistrict	Jenis Kelamin Sex		
	Laki-laki Male	Perempuan Female	Jumlah Total
(1)	(2)	(3)	(4)
Kemangkon	31 915	31 707	63 622
Bukateja	39 257	38 857	78 114
Kejobong	25 465	25 273	50 738
Pengadegan	20 541	20 505	41 046
Kaligondang	32 928	32 620	65 548
Purbalingga	28 587	28 993	57 580
Kalimanah	29 028	28 639	57 667
Padamara	23 402	23 131	46 533
Kutasari	33 233	32 002	65 235
Bojongsari	32 146	30 949	63 095
Mrebet	39 559	38 310	77 869
Bobotsari	26 925	26 394	53 319
Karangreja	23 730	22 910	46 640
Karangjambu	14 496	13 582	28 078
Karanganyar	20 553	19 538	40 091
Kertanegara	18 831	18 095	36 926
Karangmoncol	30 029	28 514	58 543
Rembang	34 656	33 261	67 917
Purbalingga	505 281	493 280	998 561

Catatan/Note: Hasil Perapihan Umur dari Data Administratif dan SP2020 (September)
Sumber/Source: BPS/ BPS-Statistics Indonesia

Tabel 3.1.3 **Jumlah Penduduk Menurut Kelompok Umur dan Jenis Kelamin di Kabupaten Purbalingga, 2020**
Table 3.1.3 **Population by Age Group and Sex in Purbalingga Regency, 2020**

Kecamatan Subdistrict	Jenis Kelamin Sex		Jumlah Total
	Laki-laki Male	Perempuan Female	
(1)	(2)	(3)	(4)
0-4	39 676	38 049	77 725
5-9	39 055	37 041	76 096
10-14	41 127	38 325	79 452
15-19	41 048	38 308	79 356
20-24	40 722	38 608	79 330
25-29	39 582	38 065	77 647
30-34	38 906	37 473	76 379
35-39	38 686	37 849	76 535
40-44	37 001	36 529	73 530
45-49	34 442	33 808	68 250
50-54	29 053	29 527	58 580
55-59	25 158	25 734	50 892
60-64	20 405	21 301	41 706
65-69	16 249	17 113	33 362
70-74	12 285	12 423	24 708
>=75	11 886	13 127	25 013
Purbalingga	505 281	493 280	998 561

Catatan/Note: Hasil Perapihan Umur dari Data Administratif dan SP2020 (September)

Sumber/Source: BPS/ BPS-Statistics Indonesia

Tabel 3.1.4 Jumlah Kepala Keluarga dan Rata-rata Banyaknya Anggota Keluarga Menurut Kecamatan, 2020
Number of Households and Average Households Size by Subdistrict, 2020

Kecamatan Subdistrict	Kepala Keluarga Household	Rata-rata Banyaknya Anggota Rumah Tangga Average Household Size
(1)	(2)	(3)
Kemangkon	22 528	2,87
Bukateja	26 396	3,01
Kejobong	17 897	2,90
Pengadegan	14 025	2,97
Kaligondang	22 896	2,92
Purbalingga	20 704	2,82
Kalimanah	19 627	2,90
Padamara	15 316	2,98
Kutasari	21 249	3,09
Bojongsari	20 764	3,05
Mrebet	26 575	2,97
Bobotsari	18 616	2,94
Karangreja	14 517	3,20
Karangjambu	8 729	3,25
Karanganyar	13 673	3,04
Kertanegara	12 335	3,08
Karangmoncol	18 679	3,18
Rembang	22 072	3,15
Purbalingga	336 598	3,00

Sumber/Source: Dinas Kependudukan dan Pencatatan Sipil Kabupaten Purbalingga/
 Population and Civil Registration Agency Purbalingga

Tabel 3.1.5 **Jumlah Pelayanan Dokumen Kependudukan di Kabupaten Purbalingga, 2017-2020**
Number Service of Residence Document in Purbalingga Regency, 2017-2020

Uraian Description	2017	2018	2019	2020
(1)	(3)	(4)	(5)	(6)
Kelahiran/ <i>Birth</i>	17 263	27 866	33 102	21 541
Kematian/ <i>Dead</i>	4 919	3 608	402	5 202
Perkawinan/ <i>Marriage</i>	39	45	42	37
Perceraian/ <i>Divorce</i>	11	8	9	5
Pengakuan Anak/ <i>Recognition of Children</i>	-	-	-	-
Pengesahan Anak/ <i>Endorsement Child</i>	34	-	39	39
Pengangkatan Anak/ <i>Adoptions</i>	11	-	-	-

Sumber/Source: Dinas Kependudukan dan Pencatatan Sipil Kabupaten Purbalingga/
 Population and Civil Registration Agency Purbalingga

Tabel
Table 3.1.6

Jumlah Pelayanan Kependudukan di Kabupaten Purbalingga, 2020
Number of Residence Service in Purbalingga Regency, 2020

Uraian Description	2019	2020
(1)	(2)	(3)
Perekaman/ <i>Recording</i>	118 281	139 347
Belum Rekam/ <i>Unrecording</i>	19 699	8 315
Pencetakan/ <i>Printing</i>	336 907	118 332
Pencetakan KIA/ <i>KIA Printing</i>	41 903	40 251
PRR	9 723	429

Sumber/*Source*: Dinas Kependudukan dan Pencatatan Sipil Kabupaten Purbalingga/
Population and Civil Registration Agency Purbalingga

Tabel 3.1.7 **Jumlah Pelayanan Pindah Datang di Kabupaten Purbalingga, 2020**
Table 3.1.7 **Number of Migration Service in Purbalingga Regency, 2020**

Uraian Description	2019	2020
(1)	(2)	(3)
Pindah/Keluar/ <i>Migration Out</i>	20 704	7 051
Datang/Masuk/ <i>Migration In</i>	7 944	1 123

Sumber/Source: Dinas Kependudukan dan Pencatatan Sipil Kabupaten Purbalingga/
 Population and Civil Registration Agency Purbalingga

Tabel
Table 3.1.8

**Realisasi Pelaksanaan Transmigrasi Menurut Daerah
 Penempatan/Pemukiman di Kabupaten Purbalingga,
 2019 dan 2020**
*Realization Implementation of Transmigration by Regional
 Placement/Settlements in Purbalingga Regency, 2019 and
 2020*

Provinsi Province	2019		2020	
	KK/ Family	Jiwa/ People	KK/ Family	Jiwa/ People
(1)	(2)	(3)	(4)	(5)
Sumatera Barat	-	-	-	-
Sumatera Selatan	-	-	-	-
Jambi	-	-	-	-
Riau	-	-	-	-
Kalimantan Barat	-	-	-	-
Kalimantan Timur	-	-	-	-
Kalimantan Tengah	-	-	-	-
Kalimantan Selatan	-	-	-	-
Sulawesi Tengah	-	-	-	-
Sulawesi Selatan	-	-	-	-
Sulawesi Tenggara	-	-	-	-
Gorontalo	-	-	-	-
Maluku	-	-	-	-
Irian Jaya	-	-	-	-
DAI Pembangunan	-	-	-	-
Sumatera Barat	-	-	-	-
Bengkulu	-	-	-	-
Daerah Istimewa Aceh	-	-	-	-
Sulawesi Utara	-	-	-	-
Kalimantan Utara	4	14	-	-
Purbalingga	4	14	-	-

Sumber/Source: Dinas Tenaga Kerja Kabupaten Purbalingga/ Purbalingga Regency of Manpower Office

Tabel 3.1.9 **Realisasi Pelaksanaan Transmigrasi Menurut Kecamatan di Kabupaten Purbalingga, 2019 dan 2020**
Table 3.1.9 **Realization Implementation of Transmigration by Subdistrict in Purbalingga Regency, 2019 and 2020**

Kecamatan Subdistrict	2019		2020	
	KK/ Family	Jiwa/ People	KK/ Family	Jiwa/ People
(1)	(2)	(3)	(4)	(5)
Kemangkön	-	-	-	-
Bukateja	-	-	-	-
Kejobong	-	-	-	-
Pengadegan	-	-	-	-
Kaligondang	-	-	-	-
Purbalingga	-	-	-	-
Kalimanah	-	-	-	-
Padamara	-	-	-	-
Kutasari	-	-	-	-
Bojongsari	-	-	-	-
Mrebet	-	-	-	-
Bobotsari	-	-	-	-
Karangreja	-	-	-	-
Karangjambu	-	-	-	-
Karanganyar	-	-	-	-
Kertanegara	-	-	-	-
Karangmoncol	-	-	-	-
Rembang	4	14	-	-
Purbalingga	4	14	-	-

Sumber/Source: Dinas Tenaga Kerja Kabupaten Purbalingga/ Purbalingga Regency of Manpower Office

3.2 KETENAGAKERJAAN EMPLOYMENT

Tabel 3.2.1 Jumlah Penduduk Berumur 15 Tahun Keatas Menurut Jenis Kegiatan Selama Seminggu yang Lalu dan Jenis Kelamin di Kabupaten Purbalingga, 2020
Population Aged 15 Years and Over by Type of Activity During The Previous Week and Sex in Purbalingga Regency, 2020

Kegiatan Utama <i>Main Activity</i>	Jenis Kelamin/Sex		
	Laki-Laki <i>Male</i>	Perempuan <i>Female</i>	Jumlah <i>Total</i>
(1)	(2)	(3)	(4)
Angkatan Kerja <i>Economically Active</i>	298 683	201 578	500 261
Bekerja/ <i>Working</i>	278 310	191 438	469 748
Pengangguran Terbuka <i>Unemployment</i>	20 373	10 140	30 513
Bukan Angkatan Kerja <i>Economically Inactive</i>	52 274	163 224	215 498
Sekolah/ <i>Attending School</i>	18 923	17 800	36 723
Mengurus Rumah Tangga/ <i>Housekeeping</i>	15 678	135 007	150 685
Lainnya/ <i>Others</i>	17 673	10 417	28 090
Jumlah/Total	350 957	364 802	715 759
Tingkat Partisipasi Angkatan Kerja/ <i>Economically Active Participation Rate</i>	85,11	55,26	69,89
Tingkat Pengangguran/ <i>Unemployment Rate</i>	6,82	5,03	6,10

Sumber/Source: BPS, Survei Angkatan Kerja Nasional (Sakernas) Agustus/BPS-Statistics Indonesia, August National Labor Force Survey

Tabel
Table 3.2.2

Penduduk Berumur 15 Tahun ke Atas Menurut Pendidikan Tertinggi yang Ditamatkan, Jenis Kegiatan Selama Seminggu yang Lalu dan Jenis Kelamin di Kabupaten Purbalingga, 2020
Population 15 Years of Age and Over by Educational Attainment, Type of Activity and Sex During the Previous Week in Purbalingga Regency, 2020

Pendidikan Tertinggi yang Ditamatkan ¹ <i>Educational Attainment¹</i>	Angkatan Kerja/ <i>Economically Active</i>			Persentase Bekerja terhadap Angkatan Kerja <i>Percentage of Working to Economically Active</i>
	Bekerja <i>Working</i>	Pengangguran ² <i>Unemployment²</i>	Jumlah Angkatan Kerja <i>Total of Economically Active</i>	
(1)	(2)	(3)	(4)	(5)
0	243 718	9 476	253 194	96,26
1	107 145	6 880	114 025	93,97
2	89 378	10 564	99 942	89,43
3	29 507	3 593	33 100	89,15
Jumlah/Total	469 748	30 513	500 261	93,90

Lanjutan Tabel/*Continued Table* 3.2.2

Pendidikan Tertinggi yang Ditamatkan ¹ <i>Educational Attainment¹</i>	Bukan Angkatan Kerja/ <i>Not Economically Active</i>	Jumlah Angkatan Kerja <i>Total of Economically Active</i>	Persentase Bekerja terhadap Angkatan Kerja <i>Percentage of Working to Economically Active</i>
(1)	(6)	(7)	(8)
0	106 731	359 925	70,35
1	69 970	183 995	61,97
2	35 370	135 312	73,86
3	3 427	36 527	90,62
Jumlah/Total	215 498	715 759	69,89

- Catatan/Note:
- ¹ 0. ≤ Sekolah Dasar (SD)/≤ *Primary School*
 1. Sekolah Menengah Pertama/*Junior High School*
 2. Sekolah Menengah Atas/*Senior High School*
 3. Perguruan Tinggi/*Collage*
 - ² 1. Mencari pekerjaan/*Looking for work*
 2. Mempersiapkan usaha/*Establishing a new business/firm*
 3. Merasa tidak mungkin mendapat pekerjaan/*Hopeless of job*
 4. Sudah punya pekerjaan tetapi belum mulai bekerja/*Have a job in future start*

Sumber/Source: BPS, Survei Angkatan Kerja Nasional (Sakernas) Agustus/BPS-Statistics Indonesia, August National Labor Force Survey

Tabel
Table 3.2.3**Penduduk Berumur 15 Tahun Ke Atas yang Bekerja Selama Seminggu yang Lalu Menurut Status Pekerjaan Utama dan Jenis Kelamin di Kabupaten Purbalingga, 2020**
Population 15 Years of Age and Over who Worked During The Previous Week by Main Employment Status and Sex in Purbalingga Regency, 2020

Status Pekerjaan Utama Main Employment Status	Laki-Laki Male	Perempuan Female	Jumlah Total
(1)	(2)	(3)	(4)
Berusaha sendiri <i>Own account worker</i>	61 028	37 697	98 725
Berusaha dibantu buruh tidak tetap/buruh tidak dibayar <i>Employer assisted by temporary worker/unpaid worker</i>	57 898	27 114	85 012
Berusaha dibantu buruh tetap/buruh dibayar <i>Employer assisted by permanent worker/paid worker</i>	13 876	3 165	17 041
Buruh/Karyawan/Pegawai/ <i>Employee</i>	86 801	70 435	157 236
Pekerja bebas/ <i>Casual worker</i>	44 954	10 814	55 768
Pekerja keluarga/tak dibayar <i>Family worker/unpaid worker</i>	13 753	42 213	55 966
Jumlah/Total	278 310	191 438	469 748

Sumber/Source: BPS, Survei Angkatan Kerja Nasional (Sakernas) Agustus/BPS-Statistics Indonesia, August National Labor Force Survey

Tabel 3.2.4
Table

Jumlah Penduduk Berumur 15 Tahun Ke Atas yang Bekerja Selama Seminggu yang Lalu Menurut Lapangan Pekerjaan Utama dan Jenis Kelamin di Kabupaten Purbalingga, 2020
Population Aged 15 Years and Over Who Worked During the Previous Week by Main Industry and Gender in Purbalingga Regency, 2020

Lapangan Pekerjaan Utama <i>Main Industry</i>	Laki-Laki <i>Male</i>	Perempuan <i>Female</i>	Jumlah <i>Total</i>
(1)	(2)	(3)	(4)
Pertanian/ <i>Agriculture</i>	86 762	33 798	120 560
Manufaktur/ <i>Manufacturing</i>	85 513	68 483	153 996
Jasa/ <i>Services Activities</i>	106 035	89 157	195 192
Jumlah/Total	278 310	191 438	469 748

Sumber/Source: BPS, Survei Angkatan Kerja Nasional (Sakernas) Agustus/BPS-Statistics Indonesia, August National Labor Force Survey

Tabel 3.2.5 Jumlah Kumulatif Pendaftaran Pencari Kerja Serta Permintaan dan Pemenuhan Tenaga Kerja di Kabupaten Purbalingga, 2020
Cumulative Number of Job Seeker Registration And Labor Demand and Fulfillment in Purbalingga, 2020

Uraian Description	Laki-Laki Male	Perempuan Female	Jumlah Total
(1)	(2)	(3)	(4)
Sisa pencari kerja yang terdaftar Tahun 2019/ <i>Registered job seekers remainder of 2019</i>	10 056	2 178	12 234
Pendaftar pencari kerja dalam Tahun 2020/ <i>Registrant job seekers in 2020</i>	5 149	8 972	14 121
Sisa permintaan tenaga kerja akhir Tahun 2019/ <i>Remaining labor demand end of 2019</i>	-	6	6
Permintaan tenaga kerja Tahun 2020/ <i>Labor demand 2020</i>	336	2 740	3 076
Penempatan/Pemenuhan tenaga kerja Tahun 2020/ <i>Placement/Labor compliance 2020</i>	173	2 626	2 799
Jumlah pencari kerja yang belum ditempatkan Tahun 2020/ <i>Number of job seekers who have not been placed in 2020</i>	9 337	3 066	12 403

Sumber/Source: Dinas Tenaga Kerja Kabupaten Purbalingga/ Purbalingga Regency of Manpower Office

Tabel
Table 3.2.6

Jumlah Pencari Kerja yang Telah Ditempatkan Menurut Tingkat Pendidikan dan Jenis Kelamin di Kabupaten Purbalingga, 2020
Number of Job Seekers Issued by Level of Education and Gender in Purbalingga Regency, 2020

Uraian <i>Description</i>	Laki-Laki <i>Male</i>	Perempuan <i>Female</i>	Jumlah <i>Total</i>
(1)	(2)	(3)	(4)
Buta Huruf dan Tidak Tamat SD <i>Illiterate and Did Not Finish Primary</i>	-	-	-
Tamat SD <i>Graduated Elementary School</i>	3	120	123
Tamat SLTP <i>Graduated Junior High School</i>	46	835	881
Tamat SLTA <i>Graduated Senior High School</i>	108	1 644	1 752
D1/D2/Diploma	-	2	2
Tamat Sarjana Muda <i>Graduated Baccalaureate</i>	1	9	10
Tamat Sarjana <i>Graduated Bachelor</i>	15	16	31
Purbalingga	173	2 626	2 799

Sumber/Source: Dinas Tenaga Kerja Kabupaten Purbalingga/ Purbalingga Regency of Manpower Office

Tabel
Table 3.2.7

**Jumlah Penempatan Pencari Kerja yang Terdaftar Antar
Kerja Lokal dan Jenis Kelamin di Kabupaten Purbalingga,
2020**
*Number of Registered Job Seekers Who Placement at Local
Place and Gender in Purbalingga Regency, 2020*

Bulan Month	Jumlah Pencari Kerja Antar Kerja Lokal Number of Job Seekers at Local Placement		
	Laki-Laki Male	Perempuan Female	Jumlah Total
(1)	(2)	(3)	(4)
Januari/ January	12	116	128
Pebruari/ February	27	333	360
Maret/March	7	4	11
April/April	-	-	-
Mei/May	-	-	-
Juni/June	-	-	-
Juli/July	-	-	-
Agustus/ August	1	-	1
September/ September	81	1 235	1 316
Oktober/ October	10	11	21
Nopember/ November	13	420	433
Desember/ December	6	454	460
Purbalingga	157	2 573	2 730

Sumber/Source: Dinas Tenaga Kerja Kabupaten Purbalingga/ Purbalingga Regency of Manpower Office

Tabel
Table 3.2.8

**Jumlah Pencari Kerja Menurut Jenis Kelamin di
Kabupaten Purbalingga, 2020**
*Number of Job Seekers by Gender in Purbalingga Regency,
2020*

Bulan Month	Jumlah Pencari Kerja Number of Job Seekers		
	Laki-Laki Male	Perempuan Female	Jumlah Total
(1)	(2)	(3)	(4)
Januari/ January	459	825	1 284
Pebruari/ February	236	492	728
Maret/March	10	22	32
April/April	-	-	-
Mei/May	-	-	-
Juni/June	1 620	1 837	3 457
Juli/July	580	1 116	1 696
Agustus/ August	630	1 373	2 003
September/September	578	1 269	1 847
Oktober/October	395	800	1 195
Nopember/November	363	731	1 094
Desember/December	278	507	785
Purbalingga	5 149	8 972	14 121

Sumber/Source: Dinas Tenaga Kerja Kabupaten Purbalingga/ Purbalingga Regency of Manpower Office

Tabel
Table 3.2.9**Upah Minimum Regional (UMR) per Bulan di Kabupaten Purbalingga (rupiah), 2018-2021**
Regional Minimum Wages per Month in Purbalingga Regency (rupiah), 2018-2021

Bulan Month	Upah Minimum Regional (UMR) Regional Minimum Wages			
	2018	2019	2020	2021
(1)	(2)	(3)	(4)	(5)
Januari/ January	1 622 500	1 788 500	1 940 800	1 988 000
Pebruari/ February	1 622 500	1 788 500	1 940 800	1 988 000
Maret/March	1 622 500	1 788 500	1 940 800	1 988 000
April/April	1 622 500	1 788 500	1 940 800	1 988 000
Mei/May	1 622 500	1 788 500	1 940 800	1 988 000
Juni/June	1 622 500	1 788 500	1 940 800	1 988 000
Juli/July	1 622 500	1 788 500	1 940 800	1 988 000
Agustus/ August	1 622 500	1 788 500	1 940 800	1 988 000
September/September	1 622 500	1 788 500	1 940 800	1 988 000
Oktober/October	1 622 500	1 788 500	1 940 800	1 988 000
Nopember/November	1 622 500	1 788 500	1 940 800	1 988 000
Desember/December	1 622 500	1 788 500	1 940 800	1 988 000
Purbalingga	1 622 500	1 788 500	1 940 800	1 988 000

Sumber/Source: Dinas Tenaga Kerja Kabupaten Purbalingga/ Purbalingga Regency of Manpower Office

Tabel
Table 3.2.10

**Pencari Kerja Terdaftar, Lowongan Kerja Terdaftar,
dan Penempatan/Pemenuhan Tenaga Kerja Menurut
Kecamatan dan Jenis Kelamin, 2020**
*Number of Registered Job Applicants, Registered Job
Vacancies, and Placement of Workers by Province and
Gender, 2020*

Kecamatan Subdistrict	Pencari Kerja Terdaftar Registered Job Applicants		
	Laki-laki/ Male	Perempuan/ Female	Jumlah/ Total
(1)	(2)	(3)	(4)
Kemangkon	459	661	1 120
Bukateja	460	727	1 187
Kejobong	229	381	610
Pengadegan	152	277	429
Kaligondang	346	642	988
Purbalingga	253	425	678
Kalimanah	318	578	896
Padamara	212	406	618
Kutasari	278	556	834
Bojongsari	314	601	915
Mrebet	291	633	924
Bobotsari	240	430	670
Karangreja	102	199	301
Karangjambu	37	42	79
Karanganyar	181	271	452
Kertanegara	153	263	416
Karangmoncol	215	289	504
Rembang	205	252	457
Data tidak terdeteksi/ <i>Data not detected</i> ¹⁾			2 043
Purbalingga	4 445	7 633	14 121

Lanjutan Tabel/Continued Table 3.2.10

Kecamatan Subdistrict	Lowongan Kerja Terdaftar Registered Job Vacancies		
	Laki-laki/ Male	Perempuan/ Female	Jumlah/ Total
(1)	(5)	(6)	(7)
Kemangkon	-	-	-
Bukateja	-	-	-
Kejobong	-	-	-
Pengadegan	-	-	-
Kaligondang	-	-	-
Purbalingga	336	2740	3 076
Kalimanah	-	-	-
Padamara	-	-	-
Kutasari	-	-	-
Bojongsari	-	-	-
Mrebet	-	-	-
Bobotsari	-	-	-
Karangreja	-	-	-
Karangjambu	-	-	-
Karanganyar	-	-	-
Kertanegara	-	-	-
Karangmoncol	-	-	-
Rembang	-	-	-
Purbalingga	336	2 740	3 076

Lanjutan Tabel/*Continued Table* 3.2.10

Kecamatan <i>Subdistrict</i>	Penempatan/Pemenuhan Tenaga Kerja <i>Placement of Workers</i>		
	Laki-laki/ Male	Perempuan/ Female	Jumlah/ Total
(1)	(5)	(6)	(7)
Kemangkon	-	-	-
Bukateja	-	-	-
Kejobong	-	-	-
Pengadegan	-	-	-
Kaligondang	-	-	-
Purbalingga	157	2 573	2 730
Kalimanah	-	-	-
Padamara	-	-	-
Kutasari	-	-	-
Bojongsari	-	-	-
Mrebet	-	-	-
Bobotsari	-	-	-
Karangreja	-	-	-
Karangjambu	-	-	-
Karanganyar	-	-	-
Kertanegara	-	-	-
Karangmoncol	-	-	-
Rembang	-	-	-
Purbalingga	157	2 573	2 730

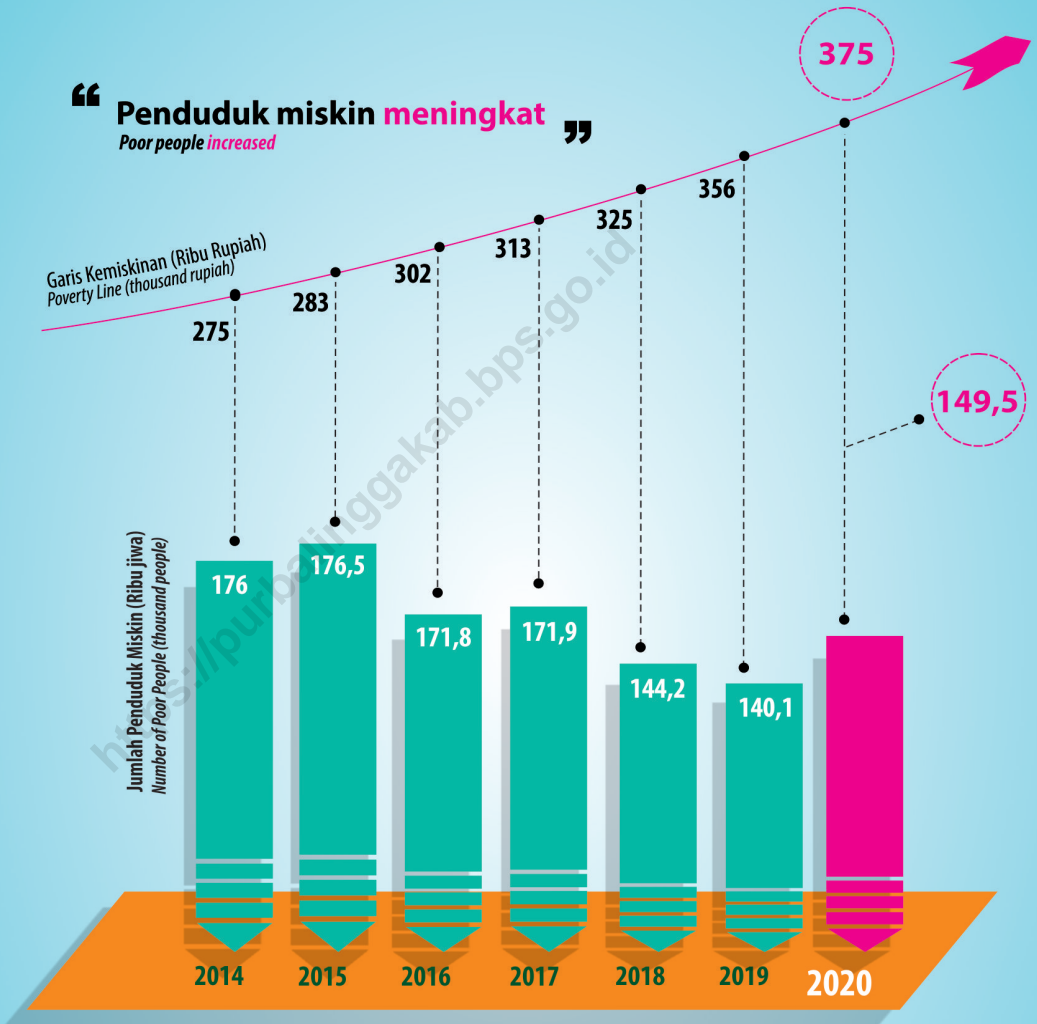
Sumber/*Source*: Dinas Tenaga Kerja Kabupaten Purbalingga/ *Purbalingga Regency of Manpower Office*

SOSIAL DAN KESEJAHTERAAN RAKYAT

SOCIAL AND WELFARE

4
BAB
Chapter

“ Penduduk miskin meningkat ”
Poor people increased



Sumber/ Source : Badan Pusat Statistik
BPS-Statistics Indonesia

PENJELASAN TEKNIS

1. Tidak/belum pernah sekolah adalah mereka yang tidak pernah/belum pernah terdaftar dan tidak pernah/belum pernah aktif mengikuti pendidikan di suatu jenjang pendidikan formal. Termasuk juga yang tamat/belum tamat taman kanak-kanak tetapi tidak melanjutkan ke sekolah dasar.
2. Masih bersekolah adalah mereka yang terdaftar dan aktif mengikuti pendidikan formal dan nonformal (Paket A, B atau C), baik pendidikan dasar, menengah/pendidikan tinggi. Bagi mahasiswa yang sedang cuti dianggap masih bersekolah.
3. Tidak bersekolah lagi adalah mereka yang pernah terdaftar dan aktif mengikuti pendidikan di suatu jenjang pendidikan formal dan non formal (Paket A, B atau C), tetapi pada saat pencacahan tidak lagi terdaftar dan tidak aktif mengikuti pendidikan.
4. Tamat sekolah adalah menyelesaikan pelajaran yang ditandai dengan lulus ujian akhir pada kelas/tingkat terakhir suatu jenjang pendidikan di sekolah negeri maupun swasta dengan mendapatkan tanda tamat belajar/ijazah.

TECHNICAL NOTES

1. Not/never attending school is someone who has never attended or never been registered in a formal education, such as primary, secondary, and tertiary education. Those who just completed kindergarten are considered as never attended school.
2. Attending school is someone who is currently attending primary, secondary, or tertiary education, including package A, package B, or package C. College student who postpones his/her study is considered as attending school.
3. Not attending school anymore is someone who had enrolled and participated in formal and non-formal education in the past including package A, package B, or package C, but currently does not attend school.
4. Completed particular level of education is someone who has completed particular level of education in private or public school and accepting graduation certificate.

Seseorang yang belum mengikuti pelajaran pada kelas tertinggi tetapi telah mengikuti ujian akhir dan lulus dianggap tamat sekolah.

Someone who has never attended the highest grade but passed the final exam is considered as completed particular level of education.

5. Rumah Sakit adalah tempat pemeriksaan dan perawatan kesehatan, biasanya berada di bawah pengawasan dokter/tenaga medis, yang melayani penderita yang sakit untuk berobat rawat jalan atau rawat inap.
 6. Rumah Sakit Bersalin adalah rumah sakit khusus untuk persalinan, dilengkapi pelayanan spesialis pemeriksaan kehamilan, persalinan, rawat inap dan rawat jalan ibu dan bayi
 7. Puskesmas (Pusat Kesehatan Masyarakat) adalah unit pelaksana teknis dinas kesehatan kabupaten/kotayang mempunyaifungsiutama sebagai penyelenggara pelayanan kesehatan tingkat pertama
 8. Penduduk miskin adalah penduduk yang memiliki rata-rata pengeluaran per kapita per bulan di bawah Garis Kemiskinan.
 9. Garis Kemiskinan Makanan (GKM) merupakan nilai pengeluaran kebutuhan minimum makanan yang disetarakan dengan 2.100 kkalori per kapita per hari. Garis Kemiskinan Non-Makanan
5. Hospital is a place for health check, usually controlled/supervised by doctors/medical personnel to serve the ill patients to get outpatient or inpatient treatment services.
 6. Maternity Hospital is a specialized hospital for childbirth, has specialist inspection service to pregnancy, childbirth.
 7. Public Health Center is technical implementation unit of regency health department that have the primary function as a first-level health care providers
 8. A person whose expenditure per capita per month is below the poverty line is considered to be poor.
 9. The Food Poverty Line refers to the daily minimum requirement of 2,100 kcal per capita per day. The Non-Food Poverty Line refers to the minimum requirement for household necessities for

(GKNM) adalah kebutuhan minimum untuk perumahan, sandang, pendidikan, kesehatan, dan kebutuhan dasar lainnya.

clothing, education, health, and other basic individual needs.

10. *Ukuran Kemiskinan : Head Count Index (HCI-P0) adalah persentase penduduk miskin yang berada di bawah Garis Kemiskinan (GK).*

10. *P o v e r t y M e a s u r e s Head Count Index (HCI-P0) simply measures the percentage of the population that is counted as poor, often denoted by P0.*

Indeks Kedalaman Kemiskinan (Poverty Gap Index-P1) merupakan ukuran rata-rata kesenjangan pengeluaran masing-masing penduduk miskin terhadap garis kemiskinan. Semakin tinggi nilai indeks, semakin jauh rata-rata pengeluaran penduduk dari garis kemiskinan.

Poverty Gap Index-P1 measures the extent to which individuals fall below the poverty line (the poverty gaps) as a proportion of the poverty line. Higher value of the index shows that the gap between average expenditure of the poor and the poverty line is wider.

Indeks Keparahan Kemiskinan (Poverty Severity Index-P2) memberikan gambaran mengenai penyebaran pengeluaran di antara penduduk miskin. Semakin tinggi nilai indeks, semakin tinggi ketimpangan pengeluaran di antara penduduk miskin.

Poverty Severity Index-P2 describes inequality among the poor. This is simply a weighted sum of poverty gaps (as a proportion of the poverty line), where the weights are the proportionate poverty gaps themselves. Hence, by squaring the poverty gap index, the measure implicitly puts more weight on observations that fall well below the poverty line. Higher value of the index shows that inequality among the poor is higher

ULASAN**DESCRIPTION****A. PENDIDIKAN**

Dari catatan Dinas Pendidikan Kabupaten Purbalingga terdapat sekolah TK/RA/BA sebanyak 510 sekolah dengan guru 1.256 orang, murid 18.554 siswa; SD/MI sebanyak 644 sekolah dengan guru 6.324 orang, murid 99.865 siswa; SMP/MTs sebanyak 117 sekolah dengan guru 2.546 orang, murid 44.882 siswa; SMA/MA/SMK sebanyak 61 sekolah dengan guru 1.713 orang, murid 33.853 siswa.

A. EDUCATION

From Purbalingga Regency Education Service Office Report there are Kindergarten as much as 510 schools with 1.256 teachers, 18.554 pupils. Primary School as much as 644 schools with 6.324 teachers, 99.865 pupils. Junior High School as much as 117 schools with 2.546 teachers, 44.882 pupils. Senior High School as much as 61 school with 1.713 teachers, 33.853 pupils..

B. SOSIAL LAINNYA

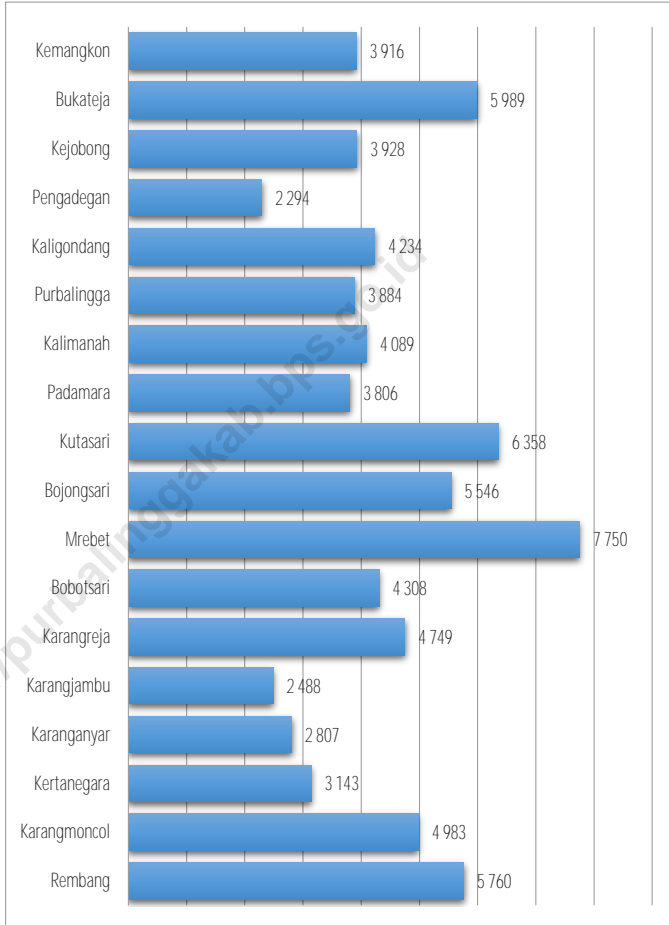
Berdasarkan data dari Dinas Kesehatan Kabupaten Purbalingga, di tahun 2020 ini jumlah sarana kesehatan di Kabupaten Purbalingga terdapat Rumah Sakit Umum 6 buah, Rumah Sakit Bersalin 2 buah, puskesmas 22 buah, pukesmas pembantu 48 buah, puskesmas keliling 25 buah dan apotik 80 buah. Sedangkan jumlah tenaga kesehatan dokter 335 orang, bidan 246 orang dan paramedis lainnya 953 orang.

B. OTHER SOCIAL

2020, according to Public Health Purbalingga Regency Service Office, number of health facilities in Purbalingga Regency there are 6 General Hospitals, 2 Maternity Hospital, 22 health centers, 48 sub health centers, 25 mobile health center and 80 pharmacies. While, number of medicals 335 doctors, 246 midwives and 953 other paramedics.

Gambar 4.1
Figures

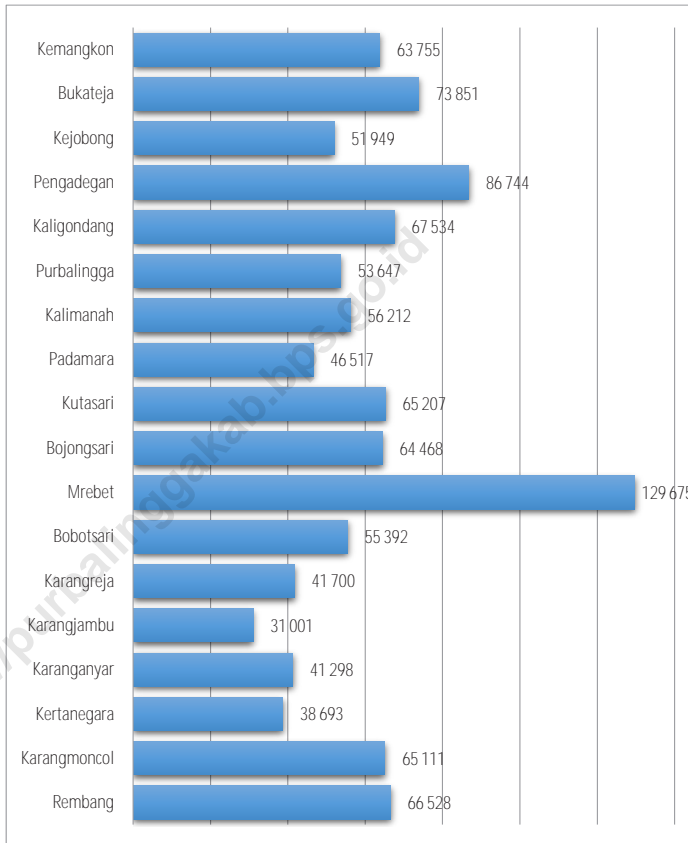
Jumlah Peserta KB Aktif dengan Metode Suntik Menurut Kecamatan di Kabupaten Purbalingga, 2020
Active Family Planning Acceptor of Injection by Subdistrict in Purbalingga Regency, 2020



Sumber/Source : Dinsos Dalduk KB P3A Kabupaten Purbalingga/
Social, Population Control and Family Planning, Women's Empowerment and Child Protection
Services Office

Gambar 4.2
Figures

Jumlah Penduduk Beragama Islam Menurut Kecamatan di Kabupaten Purbalingga, 2020
Population of Islam by Subdistrict in Purbalingga Regency, 2020



Sumber/Source : Kementerian Agama Kabupaten Purbalingga/
Ministry of Religious Affairs of Purbalingga Regency

4.1 PENDIDIKAN EDUCATION

Tabel
Table 4.1.1

Jumlah Sekolah, Guru, dan Murid Taman Kanak-Kanak (TK) di Bawah Kementerian Pendidikan dan Kebudayaan Menurut Kecamatan di Kabupaten Purbalingga, 2019/2020 dan 2020/2021
Number of Schools, Teachers, and Pupils in Kindergarten Under The Ministry of Education and Culture by Subdistrict in Purbalingga Regency, 2019/2020 and 2020/2021

Kecamatan Subdistrict	Sekolah/Schools					
	Negeri/Public		Swasta/Private		Jumlah/Total	
	2019/2020	2020/2021	2019/2020	2020/2021	2019/2020	2020/2021
(1)	(2)	(3)	(4)	(5)	(6)	(7)
Kemangkon	-	-	17	17	17	17
Bukateja	1	1	16	16	17	17
Kejobong	-	-	17	17	17	17
Pengadegan	-	-	12	12	12	12
Kaligondang	-	-	15	15	15	15
Purbalingga	1	1	18	18	19	19
Kalimanah	-	-	10	9	10	9
Padamara	1	1	12	13	13	14
Kutasari	-	-	10	10	10	10
Bojongsari	1	1	7	7	8	8
Mrebet	-	-	10	9	10	9
Bobotsari	1	1	10	10	11	11
Karangreja	-	-	17	17	17	17
Karangjambu	-	-	18	18	18	18
Karanganyar	-	-	16	16	16	16
Kertanegara	-	-	15	15	15	15
Karangmoncol	-	-	17	16	17	16
Rembang	1	1	23	23	24	24
Purbalingga	6	6	260	258	266	264

Lanjutan Tabel/Continued Table 4.1.1

Kecamatan Subdistrict	Guru ¹ /Teachers ¹					
	Negeri/Public		Swasta/Private		Jumlah/Total	
	2019/2020	2020/2021	2019/2020	2020/2021	2019/2020	2020/2021
(1)	(8)	(9)	(10)	(11)	(12)	(13)
Kemangkon	-	-	32	31	32	31
Bukateja	8	8	30	31	38	39
Kejobong	-	-	42	41	42	41
Pengadegan	-	-	27	27	27	27
Kaligondang	-	-	30	32	30	32
Purbalingga	12	14	94	97	106	111
Kalimanah	-	-	27	26	27	26
Padamara	10	8	29	32	39	40
Kutasari	-	-	26	25	26	25
Bojongsari	11	12	21	22	32	34
Mrebet	-	-	24	22	24	22
Bobotsari	10	10	20	18	30	28
Karangreja	-	-	45	46	45	46
Karangjambu	-	-	40	43	40	43
Karanganyar	-	-	29	30	29	30
Kertanegara	-	-	28	27	28	27
Karangmoncol	-	-	49	49	49	49
Rembang	3	3	55	56	58	59
Purbalingga	54	55	648	655	702	710

Lanjutan Tabel/*Continued Table* 4.1.1

Kecamatan Subdistrict	Murid/Students					
	Negeri/Public		Swasta/Private		Jumlah/Total	
	2019/2020	2020/2021	2019/2020	2020/2021	2019/2020	2020/2021
(1)	(14)	(15)	(16)	(17)	(18)	(19)
Kemangkon	-	-	471	448	471	448
Bukateja	77	103	510	526	587	629
Kejobong	-	-	481	450	481	450
Pengadegan	-	-	303	307	303	307
Kaligondang	-	-	390	402	390	402
Purbalingga	142	122	1 353	1 083	1 495	1 205
Kalimanah	-	-	391	339	391	339
Padamara	45	46	433	368	478	414
Kutasari	-	-	338	394	338	394
Bojongsari	137	135	226	228	363	363
Mrebet	-	-	277	248	277	248
Bobotsari	78	63	242	251	320	314
Karangreja	-	-	577	539	577	539
Karangjambu	-	-	492	445	492	445
Karanganyar	-	-	375	391	375	391
Kertanegara	-	-	332	314	332	314
Karangmoncol	-	-	558	554	558	554
Rembang	33	35	726	757	759	792
Purbalingga	512	504	8 475	8 044	8 987	8 548

Catatan/Note: ¹ Jumlah guru termasuk kepala sekolah dan guru/*The total of teachers including headmaster and teacher*
 Sumber/Source: Kementerian Pendidikan dan Kebudayaan, Sistem Data Pokok Pendidikan, data semester ganjil/
 Ministry of Educations and Culture, Basic Education Data System, odd Semester Data

Tabel
Table 4.1.2

Jumlah Sekolah, Guru, dan Murid Raudatul Athfal (RA) di Bawah Kementerian Agama Menurut Kecamatan di Kabupaten Purbalingga, 2019/2020 dan 2020/2021
Number of Schools, Teachers, and Pupils in Raudatul Athfal (RA) Under The Ministry of Religious Affairs by Subdistrict in Purbalingga Regency, 2019/2020 and 2020/2021

Kecamatan Subdistrict	Sekolah/Schools		Guru/Teachers		Murid/Pupils	
	2019/2020	2020/2021	2019/2020	2020/2021	2019/2020	2020/2021
(1)	(2)	(3)	(4)	(5)	(6)	(7)
Kemangkong	23	23	50	40	753	674
Bukateja	40	40	101	92	1 582	1 538
Kejobong	10	10	27	26	423	382
Pengadegan	13	13	32	29	387	371
Kaligondang	20	20	53	40	671	520
Purbalingga	16	16	61	51	890	704
Kalimanah	15	15	40	33	660	501
Padamara	3	3	6	5	96	87
Kutasari	15	15	34	29	514	524
Bojongsari	15	15	39	29	572	501
Mrebet	12	12	36	30	701	566
Bobotsari	12	12	35	37	529	435
Karangreja	4	4	11	3	184	94
Karangjambu	2	2	5	7	39	88
Karanganyar	12	12	28	26	298	264
Kertanegara	7	7	20	19	304	263
Karangmoncol	19	19	51	43	547	487
Rembang	11	11	33	30	417	382
Purbalingga	249	249	662	569	9 567	8 381

Catatan/ Note : ¹ Jumlah guru termasuk kepala sekolah dan guru/ The total of teachers including headmaster and teacher

Sumber/Source : 2019/2021 - Kementerian Agama, EMIS, data semester ganjil laporan sampai dengan 15 Maret 2021/ Ministry of Religious Affairs, EMIS, odd semester report data up to March 15th, 2021

2020/2021 - Angka Sementara, Kementerian Agama Kabupaten Purbalingga, EMIS, data semester ganjil/ preliminary figures Ministry of Religious Affairs of Purbalingga Regency, EMIS, odd semester

Tabel
Table 4.1.3

**Jumlah Sekolah, Guru, dan Murid Sekolah Dasar (SD)
di Bawah Kementerian Pendidikan dan Kebudayaan
Menurut Kecamatan, 2019/2020 dan 2020/2021**
*Number of Schools, Teachers, and Pupils in Primary Schools
Under The Ministry of Education and Culture by Subdistrict,
2019/2020 and 2020/2021*

Kecamatan Subdistrict	Sekolah/Schools					
	Negeri/Public		Swasta/Private		Jumlah/Total	
	2019/2020	2020/2021	2019/2020	2020/2021	2019/2020	2020/2021
(1)	(2)	(3)	(4)	(5)	(6)	(7)
Kemangkon	30	30	-	-	30	30
Bukateja	36	36	-	-	36	36
Kejobong	26	26	-	-	26	26
Pengadegan	22	22	-	-	22	22
Kaligondang	34	34	1	1	35	35
Purbalingga	26	26	4	4	30	30
Kalimanah	23	23	-	-	23	23
Padamara	20	20	-	1	20	21
Kutasari	26	26	1	2	27	28
Bojongsari	24	24	-	-	24	24
Mrebet	40	40	-	-	40	40
Bobotsari	20	20	1	1	21	21
Karangreja	23	23	-	-	23	23
Karangjambu	13	13	-	-	13	13
Karanganyar	19	19	-	-	19	19
Kertanegara	19	19	-	-	19	19
Karangmoncol	23	23	-	-	23	23
Rembang	35	35	-	-	35	35
Purbalingga	459	459	7	9	466	468

Lanjutan Tabel/*Continued Table 4.1.3*

Kecamatan Subdistrict	Guru ¹ /Teachers ¹					
	Negeri/Public		Swasta/Private		Jumlah/Total	
	2019/2020	2020/2021	2019/2020	2020/2021	2019/2020	2020/2021
(1)	(8)	(9)	(10)	(11)	(12)	(13)
Kemangkon	278	287	-	-	278	287
Bukateja	325	336	-	-	325	336
Kejobong	240	241	-	-	240	241
Pengadegan	208	215	-	-	208	215
Kaligondang	302	312	11	11	313	323
Purbalingga	287	308	132	144	419	452
Kalimanah	245	251	-	-	245	251
Padamara	207	213	-	10	207	223
Kutasari	255	266	27	27	282	293
Bojongsari	253	256	-	-	253	256
Mrebet	403	414	-	-	403	414
Bobotsari	235	253	13	16	248	269
Karangreja	209	213	-	-	209	213
Karangjambu	114	112	-	-	114	112
Karanganyar	195	203	-	-	195	203
Kertanegara	177	178	-	-	177	178
Karangmoncol	230	237	-	-	230	237
Rembang	311	322	-	-	311	322
Purbalingga	4 474	4 617	183	208	4 657	4 825

Lanjutan Tabel/*Continued Table* 4.1.3

Kecamatan Subdistrict	Murid/Students					
	Negeri/Public		Swasta/Private		Jumlah/Total	
	2019/2020	2020/2021	2019/2020	2020/2021	2019/2020	2020/2021
(1)	(14)	(15)	(16)	(17)	(18)	(19)
Kemangkon	3 527	3 406	-	-	3 527	3 406
Bukateja	4 871	4 665	-	-	4 871	4 665
Kejobong	3 458	3 310	-	-	3 458	3 310
Pengadegan	2 722	2 537	-	-	2 722	2 537
Kaligondang	4 161	4 022	141	167	4 302	4 189
Purbalingga	5 068	4 808	1 754	1 719	6 822	6 527
Kalimanah	3 144	3 056	-	-	3 144	3 056
Padamara	3 301	3 100	-	41	3 301	3 141
Kutasari	4 520	4 307	421	406	4 941	4 713
Bojongsari	4 332	4 350	-	-	4 332	4 350
Mrebet	6 582	6 325	-	-	6 582	6 325
Bobotsari	4 160	3 999	277	250	4 437	4 249
Karangreja	4 289	4 258	-	-	4 289	4 258
Karangjambu	1 948	1 914	-	-	1 948	1 914
Karanganyar	2 635	2 504	-	-	2 635	2 504
Kertanegara	2 566	2 520	-	-	2 566	2 520
Karangmoncol	3 520	3 512	-	-	3 520	3 512
Rembang	4 756	4 565	-	-	4 756	4 565
Purbalingga	69 560	67 158	2 593	2 583	72 153	69 741

Catatan/Note: ¹ Jumlah guru termasuk kepala sekolah dan guru/*The total of teachers including headmaster and teacher*

Sumber/Source: Kementerian Pendidikan dan Kebudayaan, Data Semester Ganjil/*Ministry of Educations and Culture, Odd Semester Data*

Tabel
Table 4.1.4

Jumlah Sekolah, Guru, dan Murid Madrasah Ibtidaiyah (MI) di Bawah Kementerian Agama Menurut Kecamatan Menurut Kecamatan di Kabupaten Purbalingga, 2019/2020 dan 2020/2021
Number of Schools, Teachers, and Pupils in Madrasah Ibtidaiyah (MI) Under The Ministry of Religious Affairs by Subdistrict in Purbalingga Regency, 2019/2020 and 2020/2021

Kecamatan Subdistrict	Sekolah/Schools		Guru/Teachers		Murid/Pupils	
	2019/2020	2020/2021	2019/2020	2020/2021	2019/2020	2020/2021
(1)	(2)	(3)	(4)	(5)	(6)	(7)
Kemangkon	19	19	152	153	2 119	2 132
Bukateja	16	13	142	160	2 949	2 858
Kejobong	12	12	88	85	1 375	1 380
Pengadegan	9	9	73	81	1 313	1 343
Kaligondang	13	13	111	106	1 845	1 883
Purbalingga	5	5	122	141	2 213	2 283
Kalimanah	10	10	95	90	1 676	1 686
Padamara	4	4	33	34	553	561
Kutasari	12	12	100	98	2 152	2 106
Bojongsari	9	9	89	90	1 662	1 724
Mrebet	5	5	42	41	812	785
Bobotsari	7	7	54	58	858	865
Karangreja	5	5	35	35	400	538
Karangjambu	7	7	63	57	1 075	974
Karanganyar	13	13	95	91	1 332	1 303
Kertanegara	5	5	59	69	1 251	1 235
Karangmoncol	15	14	150	150	2 204	2 138
Rembang	16	16	131	128	1 907	1 917
Purbalingga	182	178	1 634	1 667	27 696	27 711

Catatan/ Note : ¹ Jumlah guru termasuk kepala sekolah dan guru/ *The total of teachers including headmaster and teacher*

Sumber/Source : 2019/2021 - Kementerian Agama, EMIS, data semester ganjil laporan sampai dengan 15 Maret 2021/ *Ministry of Religious Affairs, EMIS, odd semester report data up to March 15th, 2021*

2020/2021 - Angka Sementara, Kementerian Agama Kabupaten Purbalingga, EMIS, data semester ganjil/ *preliminary figures Ministry of Religious Affairs of Purbalingga Regency, EMIS, odd semester*

Tabel
Table 4.1.5

Jumlah Sekolah, Guru, dan Murid Sekolah Menengah Pertama (SMP) di Bawah Kementerian Pendidikan dan Kebudayaan Menurut Kecamatan di Kabupaten Purbalingga, 2019/2020 dan 2020/2021
Number of Schools, Teachers, and Pupils in Junior High Schools Under The Ministry of Education and Culture by Subdistrict in Purbalingga Regency, 2019/2020 and 2020/2021

Kecamatan Subdistrict	Sekolah/Schools					
	Negeri/Public		Swasta/Private		Jumlah/Total	
	2019/2020	2020/2021	2019/2020	2020/2021	2019/2020	2020/2021
(1)	(2)	(3)	(4)	(5)	(6)	(7)
Kemangkon	4	4	1	1	5	5
Bukateja	3	3	1	1	4	4
Kejobong	2	2	-	-	2	2
Pengadegan	3	3	-	-	3	3
Kaligondang	2	2	2	2	4	4
Purbalingga	5	5	4	4	9	9
Kalimanah	3	3	-	-	3	3
Padamara	2	2	1	1	3	3
Kutasari	4	4	-	-	4	4
Bojongsari	2	2	-	-	2	2
Mrebet	5	5	-	-	5	5
Bobotsari	4	4	1	1	5	5
Karangreja	3	3	-	-	3	3
Karangjambu	4	4	-	-	4	4
Karanganyar	1	1	1	1	2	2
Kertanegara	2	2	1	1	3	3
Karangmoncol	5	5	3	3	8	8
Rembang	6	6	2	2	8	8
Purbalingga	60	60	17	17	77	77

Lanjutan Tabel/Continued Table 4.1.5

Kecamatan Subdistrict	Guru ¹ /Teachers ¹					
	Negeri/Public		Swasta/Private		Jumlah/Total	
	2019/2020	2020/2021	2019/2020	2020/2021	2019/2020	2020/2021
(1)	(8)	(9)	(10)	(11)	(12)	(13)
Kemangkong	91	97	8	9	99	106
Bukateja	116	124	6	6	122	130
Kejobong	54	57	-	-	54	57
Pengadegan	68	70	-	-	68	70
Kaligondang	70	73	19	18	89	91
Purbalingga	216	226	98	108	314	334
Kalimanah	120	120	-	-	120	120
Padamara	74	76	8	8	82	84
Kutasari	124	121	-	-	124	121
Bojongsari	71	76	-	-	71	76
Mrebet	132	138	-	-	132	138
Bobotsari	123	128	11	12	134	140
Karangreja	75	79	-	-	75	79
Karangjambu	38	40	-	-	38	40
Karanganyar	43	44	13	15	56	59
Kertanegara	47	48	9	9	56	57
Karangmoncol	86	90	25	30	111	120
Rembang	113	115	26	26	139	141
Purbalingga	1 661	1 722	223	241	1 884	1 963

Lanjutan Tabel/*Continued Table 4.1.5*

Kecamatan Subdistrict	Murid/Students					
	Negeri/Public		Swasta/Private		Jumlah/Total	
	2019/2020	2020/2021	2019/2020	2020/2021	2019/2020	2020/2021
(1)	(14)	(15)	(16)	(17)	(18)	(19)
Kemangkon	1 569	1 545	114	115	1 683	1 660
Bukateja	2 156	2 183	59	71	2 215	2 254
Kejobong	1 011	1 002	-	-	1 011	1 002
Pengadegan	1 297	1 293	-	-	1 297	1 293
Kaligondang	1 320	1 316	228	163	1 548	1 479
Purbalingga	3 766	3 791	1 271	1 267	5 037	5 058
Kalimanah	1 989	2 008	-	-	1 989	2 008
Padamara	1 302	1 283	79	63	1 381	1 346
Kutasari	2 212	2 266	-	-	2 212	2 266
Bojongsari	1 485	1 502	-	-	1 485	1 502
Mrebet	2 374	2 486	-	-	2 374	2 486
Bobotsari	2 220	2 195	163	124	2 383	2 319
Karangreja	1 496	1 536	-	-	1 496	1 536
Karangjambu	676	658	-	-	676	658
Karanganyar	791	779	193	190	984	969
Kertanegara	939	939	97	90	1 036	1 029
Karangmoncol	1 454	1 516	152	236	1 606	1 752
Rembang	2 034	1 955	315	344	2 349	2 299
Purbalingga	30 091	30 253	2 671	2 663	32 762	32 916

Catatan/Note: ¹ Jumlah guru termasuk kepala sekolah dan guru/The total of teachers including headmaster and teacher

Sumber/Source: Kementerian Pendidikan dan Kebudayaan, Data Semester Ganjil/Ministry of Educations and Culture, Odd Semester Data

Tabel
Table 4.1.6

Jumlah Sekolah, Guru, dan Murid Madrasah Tsanawiyah (MTs) di Bawah Kementerian Agama Menurut Kecamatan di Kabupaten Purbalingga, 2019/2020 dan 2020/2021
Number of Schools, Teachers, and Pupils in Madrasah Tsanawiyah (MTs) Under The Ministry of Religious Affairs by Subdistrict in Purbalingga Regency, 2019/2020 and 2020/2021

Kecamatan Subdistrict	Sekolah/Schools		Guru/Teachers		Murid/Pupils	
	2019/2020	2020/2021	2019/2020	2020/2021	2019/2020	2020/2021
(1)	(2)	(3)	(4)	(5)	(6)	(7)
Kemangkong	2	2	42	24	686	433
Bukateja	6	6	102	105	2 066	2 475
Kejobong	3	3	66	64	1 229	1 205
Pengadegan	1	1	11	11	183	214
Kaligondang	3	3	35	36	744	734
Purbalingga	2	2	33	45	794	871
Kalimanah	1	1	6	11	154	158
Padamara	-	-	-	-	-	-
Kutasari	2	2	34	29	637	638
Bojongsari	3	3	30	45	600	757
Mrebet	1	1	9	11	116	101
Bobotsari	2	2	68	68	1 150	1 203
Karangreja	3	3	31	24	274	300
Karangjambu	2	2	32	33	541	540
Karanganyar	1	1	69	44	868	885
Kertanegara	2	2	11	27	130	455
Karangmoncol	5	5	72	74	1 082	1 115
Rembang	1	1	19	11	122	126
Purbalingga	40	40	670	662	11 376	12 210

Catatan/ Note : ¹ Jumlah guru termasuk kepala sekolah dan guru/ *The total of teachers including headmaster and teacher*

Sumber/Source : 2019/2021 - Kementerian Agama, EMIS, data semester ganjil laporan sampai dengan 15 Maret 2021/ *Ministry of Religious Affairs, EMIS, odd semester report data up to March 15th, 2021*

2020/2021 - Angka Sementara, Kementerian Agama Kabupaten Purbalingga, EMIS, data semester ganjil/ *preliminary figures Ministry of Religious Affairs of Purbalingga Regency, EMIS, odd semester*

Tabel
Table 4.1.7

Jumlah Sekolah, Guru, dan Murid Sekolah Menengah Atas (SMA) di Bawah Kementerian Pendidikan dan Kebudayaan Menurut Kecamatan, 2019/2020 dan 2020/2021
Number of Schools, Teachers, and Pupils in Senior High Schools Under The Ministry of Education and Culture by Subdistrict, 2019/2020 and 2020/2021

Kecamatan Subdistrict	Sekolah/Schools					
	Negeri/Public		Swasta/Private		Jumlah/Total	
	2019/2020	2020/2021	2019/2020	2020/2021	2019/2020	2020/2021
(1)	(2)	(3)	(4)	(5)	(6)	(7)
Kemangkon	1	1	-	-	1	1
Bukateja	1	1	-	-	1	1
Kejobong	1	1	-	-	1	1
Pengadegan	-	-	-	-	-	-
Kaligondang	-	-	-	-	-	-
Purbalingga	2	2	1	1	3	3
Kalimanah	-	-	1	1	1	1
Padamara	1	1	-	-	1	1
Kutasari	1	1	-	-	1	1
Bojongsari	-	-	-	-	-	-
Mrebet	-	-	-	-	-	-
Bobotsari	1	1	1	1	2	2
Karangreja	1	1	-	-	1	1
Karangjambu	-	-	-	-	-	-
Karanganyar	-	-	1	1	1	1
Kertanegara	-	-	1	1	1	1
Karangmoncol	-	-	1	1	1	1
Rembang	1	1	-	-	1	1
Purbalingga	10	10	6	6	16	16

Lanjutan Tabel/Continued Table 4.1.7

Kecamatan Subdistrict	Guru ¹ /Teachers ¹					
	Negeri/Public		Swasta/Private		Jumlah/Total	
	2019/2020	2020/2021	2019/2020	2020/2021	2019/2020	2020/2021
(1)	(8)	(9)	(10)	(11)	(12)	(13)
Kemangkon	20	23	-	-	20	23
Bukateja	49	58	-	-	49	58
Kejobong	31	37	-	-	31	37
Pengadegan	-	-	-	-	-	-
Kaligondang	-	-	-	-	-	-
Purbalingga	105	114	36	36	141	150
Kalimanah	-	-	10	14	10	14
Padamara	33	47	-	-	33	47
Kutasari	28	36	-	-	28	36
Bojongsari	-	-	-	-	-	-
Mrebet	-	-	-	-	-	-
Bobotsari	44	59	21	20	65	79
Karangreja	38	49	-	-	38	49
Karangjambu	-	-	-	-	-	-
Karanganyar	-	-	21	23	21	23
Kertanegara	-	-	9	10	9	10
Karangmoncol	-	-	20	20	20	20
Rembang	39	45	-	-	39	45
Purbalingga	387	468	117	123	504	591

Lanjutan Tabel/Continued Table 4.1.7

Kecamatan Subdistrict	Murid/Students					
	Negeri/Public		Swasta/Private		Jumlah/Total	
	2019/2020	2020/2021	2019/2020	2020/2021	2019/2020	2020/2021
(1)	(14)	(15)	(16)	(17)	(18)	(19)
Kemangkon	230	330	-	-	230	330
Bukateja	915	959	-	-	915	959
Kejobong	632	647	-	-	632	647
Pengadegan	-	-	-	-	-	-
Kaligondang	-	-	-	-	-	-
Purbalingga	2 234	2 245	602	635	2 836	2 880
Kalimanah	-	-	24	31	24	31
Padamara	676	765	-	-	676	765
Kutasari	577	622	-	-	577	622
Bojongsari	-	-	-	-	-	-
Mrebet	-	-	-	-	-	-
Bobotsari	1 062	1 068	329	354	1 391	1 422
Karangreja	772	790	-	-	772	790
Karangjambu	-	-	-	-	-	-
Karanganyar	-	-	392	427	392	427
Kertanegara	-	-	121	170	121	170
Karangmoncol	-	-	366	369	366	369
Rembang	848	847	-	-	848	847
Purbalingga	7 946	8 273	1 834	1 986	9 780	10 259

Catatan/Note: ¹ Jumlah guru termasuk kepala sekolah dan guru/The total of teachers including headmaster and teacher

Sumber/Source: Kementerian Pendidikan dan Kebudayaan, Data Semester Ganjil/Ministry of Educations and Culture, Odd Semester Data

Tabel
Table 4.1.8

Jumlah Sekolah, Guru, dan Murid Sekolah Menengah Kejuruan (SMK) di Bawah Kementerian Pendidikan dan Kebudayaan Menurut Kecamatan di Kabupaten Purbalingga, 2019/2020 dan 2020/2021
Number of Schools, Teachers, and Pupils in Vocational High Schools Under The Ministry of Education and Culture by Subdistrict, 2019/2020 and 2020/2021

Kecamatan Subdistrict	Sekolah/Schools					
	Negeri/Public		Swasta/Private		Jumlah/Total	
	2019/2020	2020/2021	2019/2020	2020/2021	2019/2020	2020/2021
(1)	(2)	(3)	(4)	(5)	(6)	(7)
Kemangkon	1	1	1	1	2	2
Bukateja	1	1	3	3	4	4
Kejobong	1	1	-	-	1	1
Pengadegan	-	-	1	1	1	1
Kaligondang	1	1	-	-	1	1
Purbalingga	1	1	4	4	5	5
Kalimanah	1	1	3	3	4	4
Padamara	-	-	-	-	-	-
Kutasari	1	1	-	-	1	1
Bojongsari	1	1	1	1	2	2
Mrebet	1	1	1	1	2	2
Bobotsari	-	-	3	3	3	3
Karangreja	-	-	1	1	1	1
Karangjambu	1	1	-	-	1	1
Karanganyar	1	1	-	-	1	1
Kertanegara	-	-	2	2	2	2
Karangmoncol	-	-	2	2	2	2
Rembang	1	1	-	-	1	1
Purbalingga	12	12	22	22	34	34

Lanjutan Tabel/*Continued Table* 4.1.8

Kecamatan Subdistrict	Guru ¹ /Teachers ¹					
	Negeri/Public		Swasta/Private		Jumlah/Total	
	2019/2020	2020/2021	2019/2020	2020/2021	2019/2020	2020/2021
(1)	(8)	(9)	(10)	(11)	(12)	(13)
Kemangkon	8	16	9	11	17	27
Bukateja	69	100	35	39	104	139
Kejobong	22	28	-	-	22	28
Pengadegan	-	-	14	14	14	14
Kaligondang	65	94	-	-	65	94
Purbalingga	24	30	118	121	142	151
Kalimanah	64	83	129	131	193	214
Padamara	-	-	-	-	-	-
Kutasari	44	69	-	-	44	69
Bojongsari	42	56	10	10	52	66
Mrebet	60	81	15	12	75	93
Bobotsari	-	-	161	162	161	162
Karangreja	-	-	16	16	16	16
Karangjambu	3	6	-	-	3	6
Karanganyar	41	57	-	-	41	57
Kertanegara	-	-	8	18	8	18
Karangmoncol	-	-	25	25	25	25
Rembang	32	41	-	-	32	41
Purbalingga	474	661	540	559	1 014	1 220

Lanjutan Tabel/Continued Table 4.1.8

Kecamatan Subdistrict	Murid/Students					
	Negeri/Public		Swasta/Private		Jumlah/Total	
	2019/2020	2020/2021	2019/2020	2020/2021	2019/2020	2020/2021
(1)	(14)	(15)	(16)	(17)	(18)	(19)
Kemangkong	267	283	22	75	289	358
Bukateja	1 909	1 855	537	613	2 446	2 468
Kejobong	615	743	-	-	615	743
Pengadegan	-	-	232	275	232	275
Kaligondang	1 860	1 812	-	-	1 860	1 812
Purbalingga	290	286	1 934	1 928	2 224	2 214
Kalimamah	1 503	1 480	2 456	2 371	3 959	3 851
Padamara	-	-	-	-	-	-
Kutasari	1 246	1 253	-	-	1 246	1 253
Bojongsari	1 256	1 301	51	49	1 307	1 350
Mrebet	1 618	1 648	21	36	1 639	1 684
Bobotsari	-	-	3 308	3 270	3 308	3 270
Karangreja	-	-	245	279	245	279
Karangjambu	83	83	-	-	83	83
Karanganyar	1 083	1 029	-	-	1 083	1 029
Kertanegara	-	-	140	131	140	131
Karangmoncol	-	-	135	160	135	160
Rembang	841	821	-	-	841	821
Purbalingga	12 571	12 594	9 081	9 187	21 652	21 781

Catatan/Note: ¹ Jumlah guru termasuk kepala sekolah dan guru/The total of teachers including headmaster and teacher

Sumber/Source: Kementerian Pendidikan dan Kebudayaan, Data Semester Ganjil/Ministry of Educations and Culture, Odd Semester Data

Tabel
Table 4.1.9

Jumlah Sekolah, Guru, dan Murid Madrasah Aliyah (MA) di Bawah Kementerian Agama Menurut Kecamatan, 2019/2020 dan 2020/2021
Number of Schools, Teachers, and Pupils in Madrasah Aliyah (MA) Under the Ministry of Religious Affairs by Subdistrict, 2019/2020 and 2020/2021

Kecamatan Subdistrict	Sekolah/Schools		Guru ¹ /Teachers ¹		Murid/Pupils	
	2019/2020	2020/2021	2019/2020	2020/2021	2019/2020	2020/2021
(1)	(2)	(3)	(4)	(5)	(6)	(7)
Kemangkon	-	-	-	-	-	-
Bukateja	1	1	26	25	314	332
Kejobong	-	-	-	-	-	-
Pengadegan	-	-	-	-	-	-
Kaligondang	-	-	-	-	-	-
Purbalingga	2	1	72	69	736	1 121
Kalimanah	-	-	-	-	-	-
Padamara	-	1	-	14	-	108
Kutasari	1	1	14	11	134	131
Bojongsari	1	1	13	10	72	65
Mrebet	1	1	8	10	57	59
Bobotsari	1	1	21	5	109	127
Karangreja	-	-	-	-	-	-
Karangjambu	-	-	-	-	-	-
Karanganyar	1	2	14	18	74	107
Kertanegara	-	-	-	-	-	-
Karangmoncol	2	2	36	33	377	371
Rembang	-	-	-	-	-	-
Purbalingga	10	11	204	195	1 873	2 421

Catatan/ Note : ¹ Jumlah guru termasuk kepala sekolah dan guru/ *The total of teachers including headmaster and teacher*
 Sumber/Source : 2019/2021 - Kementerian Agama, EMIS, data semester ganjil laporan sampai dengan 15 Maret 2021/ *Ministry of Religious Affairs, EMIS, odd semester report data up to March 15th, 2021*
 2020/2021 - Angka Sementara, Kementerian Agama Kabupaten Purbalingga, EMIS, data semester ganjil/ *preliminary figures Ministry of Religious Affairs of Purbalingga Regency, EMIS, odd semester*

Tabel 4.1.10 Jumlah Desa¹/Kelurahan yang Memiliki Fasilitas Sekolah Menurut Kecamatan dan Tingkat Pendidikan di Kabupaten Purbalingga, 2018–2020
Number of Villages¹ /Kelurahan Having Educational Facilities by Subdistrict and Educational Level in Purbalingga Regency, 2018–2020

Kecamatan Subdistrict	SD Primary School		
	2018	2019	2020
(1)	(2)	(3)	(4)
Kemangkon	19	19	...
Bukateja	14	14	...
Kejobong	13	13	...
Pengadegan	9	9	...
Kaligondang	18	18	...
Purbalingga	13	13	...
Kalimanah	17	17	...
Padamara	14	14	...
Kutasari	14	14	...
Bojongsari	13	13	...
Mrebet	19	19	...
Bobotsari	16	16	...
Karangreja	7	7	...
Karangjambu	6	6	...
Karanganyar	13	13	...
Kertanegara	11	11	...
Karangmoncol	11	11	...
Rembang	12	12	...
Purbalingga	239	239	...

Lanjutan Tabel/*Continued Table* 4.1.10

Kecamatan Subdistrict	SMP Junior High School		
	2018	2019	2020
(1)	(5)	(6)	(7)
Kemangkon	7	7	...
Bukateja	6	7	...
Kejobong	4	4	...
Pengadegan	4	4	...
Kaligondang	6	7	...
Purbalingga	6	6	...
Kalimanah	4	4	...
Padamara	3	4	...
Kutasari	6	6	...
Bojongsari	4	4	...
Mrebet	6	6	...
Bobotsari	4	5	...
Karangreja	5	6	...
Karangjambu	6	6	...
Karanganyar	2	2	...
Kertanegara	3	4	...
Karangmoncol	7	8	...
Rembang	7	7	...
Purbalingga	90	97	...

Lanjutan Tabel/*Continued Table* 4.1.10

Kecamatan Subdistrict	SMA Senior High School		
	2018	2019	2020
(1)	(8)	(9)	(10)
Kemangkon	1	1	...
Bukateja	2	2	...
Kejobong	1	1	...
Pengadegan	–	–	...
Kaligondang	–	–	...
Purbalingga	4	4	...
Kalimanah	1	1	...
Padamara	1	2	...
Kutasari	1	2	...
Bojongsari	1	1	...
Mrebet	1	1	...
Bobotsari	2	2	...
Karangreja	1	1	...
Karangjambu	–	–	...
Karanganyar	1	2	...
Kertanegara	1	1	...
Karangmoncol	3	3	...
Rembang	1	1	...
Purbalingga	22	25	...

Lanjutan Tabel/*Continued Table* 4.1.10

Kecamatan Subdistrict	SMK Vocational School		
	2018	2019	2020
(1)	(11)	(12)	(13)
Kemangkon	2	2	...
Bukateja	3	5	...
Kejobong	1	1	...
Pengadegan	–	1	...
Kaligondang	1	1	...
Purbalingga	4	4	...
Kalimanah	1	1	...
Padamara	1	–	...
Kutasari	1	1	...
Bojongsari	1	2	...
Mrebet	1	2	...
Bobotsari	2	2	...
Karangreja	1	1	...
Karangjambu	1	1	...
Karanganyar	1	1	...
Kertanegara	1	2	...
Karangmoncol	1	2	...
Rembang	1	1	...
Purbalingga	24	30	...

Lanjutan Tabel/Continued Table 4.1.10

Kecamatan Subdistrict	Perguruan Tinggi University		
	2018	2019	2020
(1)	(14)	(15)	(16)
Kemangkon	–	–	...
Bukateja	–	–	...
Kejobong	–	–	...
Pengadegan	–	–	...
Kaligondang	–	–	...
Purbalingga	–	–	...
Kalimanah	1	1	...
Padamara	–	–	...
Kutasari	–	–	...
Bojongsari	–	–	...
Mrebet	–	–	...
Bobotsari	–	–	...
Karangreja	–	–	...
Karangjambu	–	–	...
Karanganyar	–	–	...
Kertanegara	–	–	...
Karangmoncol	–	–	...
Rembang	–	–	...
Purbalingga	1	1	...

Catatan/Note: 2018-¹ Desa pada tabel ini termasuk Unit Permukiman Transmigrasi (UPT) yang masih dibina oleh kementerian terkait dan nagari di Provinsi Sumatera Barat/Villages in this table include Transmigration Settlement Unit which is still fostered by the relevant ministries and the nagari in the Province of Sumatera Barat
 2019 - ¹ Desa pada tabel ini termasuk Unit Permukiman Transmigrasi (UPT) yang masih dibina oleh kementerian terkait dan nagari di Provinsi Sumatera Barat/ Villages in this table include Transmigration Settlement Unit which is still fostered by the relevant ministries and the nagari in the Province of Sumatera Barat
 2020 - Data tidak tersedia/Data not available

Sumber/Source: BPS, Pendataan Potensi Desa (Podes)/ BPS–Statistics Indonesia, Village Potential Data Collection

Tabel
Table 4.1.11

Angka Partisipasi Murni (APM) dan Angka Partisipasi Kasar (APK) Menurut Jenjang Pendidikan di Kabupaten Purbalingga, 2019 dan 2020
Net Participation Rates and Gross Participation Rates by Educational Level in Purbalingga Regency, 2019 and 2020

Jenjang Pendidikan <i>Educational Level</i>	Angka Partisipasi Murni (APM) <i>Net Participation Rates</i>		Angka Partisipasi Kasar (APK) <i>Gross Participation Rates</i>	
	2019	2020	2019	2020
(1)	(2)	(3)	(4)	(5)
SD/MI <i>Elementary School</i>	97,77	95,77	105,64	107,29
SMP/MTs <i>Junior High School</i>	79,84	80,49	98,73	91,58
SMA/SMK/MA <i>Senior High School</i>	59,35	56,02	67,63	71,28

Sumber/Source: BPS, Survei Sosial Ekonomi Nasional (Susenas)/BPS-Statistics Indonesia, National Socioeconomic Survey

Tabel 4.1.12 **Persentase Penduduk Berumur 15 Tahun ke Atas yang Melek Huruf Menurut Kelompok Umur di Kabupaten Purbalingga, 2019 dan 2020**
Percentage of Literate People Aged 15 Years and Over by Age Group in Purbalingga Regency, 2019 and 2020

Kelompok Umur Age Group	2019	2020
(1)	(2)	(3)
15–19	100,00	99,59
20–24	100,00	100,00
25–29	100,00	100,00
30–34	100,00	100,00
35–39	100,00	98,39
40–44	100,00	100,00
45–49	98,82	99,45
50+	87,94	85,17
Jumlah/Total		
15–24	100,00	94,43
15–44	100,00	99,79
15+	95,65	99,66
45+	90,12	87,94

Sumber/Source: BPS, Survei Sosial Ekonomi Nasional (Susenans)/BPS-Statistics Indonesia, National Socioeconomic Survey

Tabel
Table 4.1.13

Jumlah Perguruan Tinggi, Mahasiswa dan Tenaga Pendidik (Negeri dan Swasta) di Bawah Kementerian Riset, Teknologi dan Pendidikan Tinggi Menurut Kecamatan di Kabupaten Purbalingga, 2020
Number of Universities, Students and Lecturers (State and Private) Under The Ministry of Research, Technology and High Education by Subdistrict in Purbalingga Regency, 2020

Kecamatan Subdistrict	Jumlah Perguruan Tinggi Number of Universities		Jumlah Mahasiswa Number of Students		Jumlah Tenaga Pendidik Number of Lecturers	
	Negeri Public	Swasta Private	Negeri Public	Swasta Private	Negeri Public	Swasta Private
(1)	(2)	(3)	(4)	(5)	(6)	(7)
Kemangkon	-	-	-	-	-	-
Bukateja	-	-	-	-	-	-
Kejobong	-	-	-	-	-	-
Pengadegan	-	-	-	-	-	-
Kaligondang	-	-	-	-	-	-
Purbalingga	-	1	-	322	-	33
Kalimanah	1	-	1 680	-	85	-
Padamara	-	-	-	-	-	-
Kutasari	-	-	-	-	-	-
Bojongsari	-	-	-	-	-	-
Mrebet	-	-	-	-	-	-
Bobotsari	-	-	-	-	-	-
Karangreja	-	-	-	-	-	-
Karangjambu	-	-	-	-	-	-
Karanganyar	-	-	-	-	-	-
Kertanegara	-	-	-	-	-	-
Karangmoncol	-	-	-	-	-	-
Rembang	-	-	-	-	-	-
Purbalingga	1	1	1 680	322	85	33

Sumber/Source: Perguruan tinggi terkait/ Related Colleges

Tabel 4.1.14 **Persentase Penduduk Usia 10 Tahun Keatas Menurut Tingkat Pendidikan yang Ditamatkan di Kabupaten Purbalingga, 2020**
Percentage of Population 10 Years of Age and Over by Educational Attainment in Purbalingga Regency, 2020

Pendidikan Tertinggi yang Ditamatkan <i>Educational Level</i>	Laki-laki <i>Male</i>	Perempuan <i>Female</i>	Jumlah <i>Total</i>
(1)	(2)	(3)	(4)
Tidak Punya Ijazah SD/SDLB/MI <i>Not Have Graduation Certificate from Primary School</i>	17,96	21,60	19,82
SD/SDLB/MI <i>Elementary School</i>	33,71	28,98	31,29
SMP/SMPLB/MTs <i>Junior High School</i>	23,17	26,56	24,91
SMU/SMK/SMLB/MA <i>Senior High School</i>	20,42	17,68	19,02
DI, DII, DIII/Sarjana Muda <i>Diploma</i>	0,93	1,48	1,21
DIV/S1 dan S2/S3 <i>Bachelor Degree</i>	3,81	3,70	3,75
Purbalingga	100,00	100,00	100,00

Sumber/Source: BPS, Survei Sosial Ekonomi Nasional Kor, Maret/ BPS-Statistics Indonesia, National Socio Economic Survey Kor, March

Tabel
Table 4.1.15

Persentase Penduduk Usia 7–24 Tahun Menurut Jenis Kelamin, Kelompok Umur Sekolah, dan Partisipasi Sekolah di Kabupaten Purbalingga, 2020
Percentage of Population Aged 7-24 Years by Sex, Age Group, and School Participation in Purbalingga Regency, 2020

Jenis Kelamin dan Kelompok Umur Sekolah <i>Gender and School Age Group</i>	Tidak/Belum Pernah Sekolah <i>Not/Never Attending School</i>	Masih Sekolah <i>Attending School</i>	Tidak Sekolah Lagi <i>Not Attending School Anymore</i>
(1)	(2)	(3)	(4)
Laki-Laki/Male			
7-12	0,76	99,24	-
13-15	-	92,21	7,79
16-18	2,59	58,76	38,65
19-24	-	10,98	89,02
Perempuan/ Female			
7-12	-	100,00	-
13-15	0,42	96,58	3,00
16-18	-	62,07	37,93
19-24	-	13,51	86,49
Laki-laki+Perempuan/Male+Female			
7-12	0,38	99,62	-
13-15	0,20	94,27	5,53
16-18	1,46	60,21	38,33
19-24	-	12,32	87,68

Sumber/Source: BPS, Survei Sosial Ekonomi Nasional Kor, Maret/ BPS-Statistics Indonesia, National Socio Economic Survey Kor, March

4.2 KESEHATAN HEALTH

Tabel 4.2.1 **Jumlah Desa¹/Kelurahan Yang Memiliki Sarana Kesehatan Menurut Kecamatan di Kabupaten Purbalingga, 2018–2020**
Number of Villages¹/Kelurahan Having Health Facilities by Subdistrict in Purbalingga Regency, 2018–2020

Kecamatan Subdistrict	Rumah Sakit Hospital		
	2018	2019	2020
(1)	(2)	(3)	(4)
Kemangkön	–	–	...
Bukateja	–	–	...
Kejobong	–	–	...
Pengadegan	–	–	...
Kaligondang	–	–	...
Purbalingga	2	2	...
Kalimanah	2	2	...
Padamara	1	1	...
Kutasari	–	–	...
Bojongsari	–	–	...
Mrebet	–	–	...
Bobotsari	–	–	...
Karangreja	–	–	...
Karangjambu	–	–	...
Karanganyar	–	–	...
Kertanegara	–	–	...
Karangmoncol	–	–	...
Rembang	–	–	...
Purbalingga	5	5	...

Lanjutan Tabel/*Continued Table* 4.2.1

Kecamatan <i>Subdistrict</i>	Rumah Sakit Bersalin <i>Maternity Hospital</i>		
	2018	2019	2020
(1)	(5)	(6)	(7)
Kemangkon	–	–	...
Bukateja	–	–	...
Kejobong	–	–	...
Pengadegan	–	–	...
Kaligondang	–	–	...
Purbalingga	–	–	...
Kalimanah	1	1	...
Padamara	–	–	...
Kutasari	–	–	...
Bojongsari	–	–	...
Mrebet	–	–	...
Bobotsari	–	–	...
Karangreja	–	–	...
Karangjambu	–	–	...
Karanganyar	–	–	...
Kertanegara	–	–	...
Karangmoncol	–	–	...
Rembang	–	–	...
Purbalingga	1	1	...

Lanjutan Tabel/Continued Table 4.2.1

Kecamatan Subdistrict	Poliklinik Polyclinic		
	2018	2019	2020
(1)	(8)	(9)	(10)
Kemangkon	1	2	...
Bukateja	3	2	...
Kejobong	–	–	...
Pengadegan	–	–	...
Kaligondang	1	1	...
Purbalingga	3	6	...
Kalimanah	2	3	...
Padamara	1	1	...
Kutasari	1	1	...
Bojongsari	1	–	...
Mrebet	–	–	...
Bobotsari	2	1	...
Karangreja	–	–	...
Karangjambu	–	–	...
Karanganyar	1	1	...
Kertanegara	1	1	...
Karangmoncol	2	2	...
Rembang	2	1	...
Purbalingga	21	22	...

Lanjutan Tabel/*Continued Table* 4.2.1

Kecamatan <i>Subdistrict</i>	Puskesmas <i>Public Health Center</i>		
	2018	2019	2020
(1)	(11)	(12)	(13)
Kemangkon	1	1	...
Bukateja	2	2	...
Kejobong	1	1	...
Pengadegan	1	1	...
Kaligondang	2	2	...
Purbalingga	2	2	...
Kalimanah	1	1	...
Padamara	1	1	...
Kutasari	1	1	...
Bojongsari	1	1	...
Mrebet	2	2	...
Bobotsari	1	1	...
Karangreja	1	1	...
Karangjambu	1	1	...
Karanganyar	1	1	...
Kertanegara	1	1	...
Karangmoncol	1	1	...
Rembang	1	1	...
Purbalingga	22	22	...

Lanjutan Tabel/*Continued Table* 4.2.1

Kecamatan <i>Subdistrict</i>	Puskesmas Pembantu <i>Subsidiary of Public Health Center</i>		
	2018	2019	2020
(1)	(14)	(15)	(16)
Kemangkon	3	3	...
Bukateja	4	4	...
Kejobong	2	2	...
Pengadegan	3	3	...
Kaligondang	4	3	...
Purbalingga	1	–	...
Kalimanah	3	3	...
Padamara	3	3	...
Kutasari	1	1	...
Bojongsari	3	3	...
Mrebet	4	4	...
Bobotsari	3	3	...
Karangreja	2	2	...
Karangjambu	2	1	...
Karanganyar	2	2	...
Kertanegara	2	3	...
Karangmoncol	3	3	...
Rembang	3	3	...
Purbalingga	48	46	...

Lanjutan Tabel/*Continued Table* 4.2.1

Kecamatan Subdistrict	Apotek Pharmacy		
	2018	2019	2020
(1)	(17)	(18)	(19)
Kemangkong	1	1	...
Bukateja	3	2	...
Kejobong	2	2	...
Pengadegan	1	1	...
Kaligondang	4	4	...
Purbalingga	9	10	...
Kalimanah	5	5	...
Padamara	5	4	...
Kutasari	1	1	...
Bojongsari	3	2	...
Mrebet	3	4	...
Bobotsari	3	2	...
Karangreja	2	2	...
Karangjambu	1	1	...
Karanganyar	1	1	...
Kertanegara	2	1	...
Karangmoncol	2	2	...
Rembang	3	3	...
Purbalingga	51	48	...

Catatan/Note: 2018-¹ Desa pada tabel ini termasuk Unit Permukiman Transmigrasi (UPT) yang masih dibina oleh kementerian terkait dan nagari di Provinsi Sumatera Barat/*Villages in this table include Transmigration Settlement Unit which is still fostered by the relevant ministries and the nagari in the Province of Sumatera Barat*
 2019 - ¹ Desa pada tabel ini termasuk Unit Permukiman Transmigrasi (UPT) yang masih dibina oleh kementerian terkait dan nagari di Provinsi Sumatera Barat/*Villages in this table include Transmigration Settlement Unit which is still fostered by the relevant ministries and the nagari in the Province of Sumatera Barat*
 2020 -

Sumber/Source: BPS, Pendataan Potensi Desa (Podes)/ *BPS—Statistics Indonesia, Village Potential Data Collection*

Tabel
Table 4.2.2**Jumlah Tenaga Kesehatan Menurut Kecamatan di
Kabupaten Purbalingga, 2020**
**Number of Medicals Personnel by Subdistrict in Purbalingga
Regency, 2020**

Kecamatan Subdistrict	Dokter/ Doctor	Perawat/ Nurse	Bidan/ Midwife	Farmasi/ Pharmaceutical	Ahli Gizi/ Nutritionist
(1)	(2)	(3)	(4)	(5)	(6)
Kemangkong	7	15	22	3	2
Bukateja	19	28	25	4	3
Kejobong	3	24	20	1	2
Pengadegan	3	10	14	2	1
Kaligondang	12	20	31	5	2
Purbalingga	124	360	130	44	17
Kalimanah	111	332	95	57	9
Padamara	50	77	38	15	4
Kutasari	10	9	19	3	2
Bojongsari	6	10	21	1	2
Mrebet	5	21	44	2	4
Bobotsari	14	36	24	4	3
Karangreja	5	18	15	2	1
Karangjambu	3	10	11	1	-
Karanganyar	7	24	18	4	3
Kertanegara	6	9	22	3	2
Karangmoncol	6	22	25	3	2
Rembang	8	31	30	2	3
Purbalingga	399	1 056	604	156	63

Catatan/Note: - Dokter = dokter spesialis, dokter umum, dokter gigi/
- Doctor = specialist, general, dentist

Sumber/Source: Dinas Kesehatan Kabupaten Purbalingga/ Public Health Office of Purbalingga Regency

Tabel
Table 4.2.3**Persentase Penduduk yang Mempunyai Keluhan Kesehatan Selama Sebulan Terakhir Menurut Kecamatan, 2019 dan 2020**
Percentage of People Who Had Health Complaint During a Month Prior to The Survey by Subdistrict, 2019 and 2020

Kecamatan Subdistrict	2019		
	Laki-laki/ Male	Perempuan/ Female	Jumlah Total
(1)	(2)	(3)	(4)
Perkotaan Urban	39,76	45,78	42,93
Perdesaan Rural	42,02	45,58	43,79
Purbalingga	41,12	45,66	43,43

Lanjutan Tabel/Continued Table 4.2.3

Kecamatan Subdistrict	2020		
	Laki-laki/ Male	Perempuan/ Female	Jumlah Total
(1)	(2)	(3)	(4)
Perkotaan Urban	32,87	37,04	34,93
Perdesaan Rural	36,98	39,80	38,42
Purbalingga	35,45	38,82	37,16

Sumber/Source: BPS, Survei Sosial Ekonomi Nasional (Susenas)/BPS-Statistics Indonesia, National Socioeconomic Survey

Tabel
Table 4.2.4**Jumlah Rumah Sakit Umum, Rumah Sakit Khusus,
Puskesmas, dan Apotik Menurut Kecamatan di Kabupaten
Purbalingga, 2019 dan 2020**
*Number of General Hospital, Special Hospital, Public Health
Centre and Apotic by Sub District in Purbalingga Regency,
2019 and 2020*

Kecamatan Subdistrict	Rumah Sakit Umum/ General Hospital		Rumah Sakit Khusus/ Special Hospital	
	2019	2020	2019	2020
(1)	(2)	(3)	(4)	(5)
Kemangkon	-	-	-	-
Bukateja	-	-	-	-
Kejobong	-	-	-	-
Pengadegan	-	-	-	-
Kaligondang	-	-	-	-
Purbalingga	1	1	-	-
Kalimanah	2	3	-	-
Padamara	1	1	-	-
Kutasari	-	-	-	-
Bojongsari	-	-	-	-
Mrebet	-	-	-	-
Bobotsari	-	1	-	-
Karangreja	-	-	-	-
Karangjambu	-	-	-	-
Karanganyar	-	-	-	-
Kertanegara	-	-	-	-
Karangmoncol	-	-	-	-
Rembang	-	-	-	-
Purbalingga	4	6	-	-

Lanjutan Tabel/*Continued Table 4.2.4*

Kecamatan Subdistrict	Rumah Sakit Bersalin/ Maternity Hospital		Puskesmas/ Public Health Center	
	2019	2020	2019	2020
(1)	(6)	(7)	(8)	(9)
Kemangkon	-	-	2	2
Bukateja	-	-	1	1
Kejobong	-	-	1	1
Pengadegan	-	-	1	1
Kaligondang	-	-	2	2
Purbalingga	1	1	2	2
Kalimanah	1	1	1	1
Padamara	-	-	1	1
Kutasari	-	-	1	1
Bojongsari	-	-	1	1
Mrebet	-	-	2	2
Bobotsari	-	-	1	1
Karangreja	-	-	1	1
Karangjambu	-	-	1	1
Karanganyar	-	-	1	1
Kertanegara	-	-	1	1
Karangmoncol	-	-	1	1
Rembang	-	-	1	1
Purbalingga	2	2	22	22

Lanjutan Tabel/*Continued Table* 4.2.4

Kecamatan Subdistrict	Klinik/Balai Kesehatan/ Medical Clinic		Posyandu/ Integrated Service Post	
	2019	2020	2019	2020
(1)	(10)	(11)	(12)	(13)
Kemangkon	1	1	91	91
Bukateja	2	3	75	79
Kejobong	-	-	76	76
Pengadegan	-	-	64	64
Kaligondang	1	1	92	92
Purbalingga	7	8	94	100
Kalimanah	2	3	78	76
Padamara	2	1	54	55
Kutasari	1	1	83	83
Bojongsari	-	-	65	65
Mrebet	-	-	100	100
Bobotsari	2	-	57	57
Karangreja	-	-	39	39
Karangjambu	-	-	36	36
Karanganyar	1	1	43	42
Kertanegara	1	1	40	40
Karangmoncol	1	1	61	62
Rembang	1	1	75	78
Purbalingga	22	22	1 223	1 235

Lanjutan Tabel/Continued Table 4.2.4

Kecamatan Subdistrict	Pondok Bersalin Desa (Polindes)/ Village Maternity Cottage		Apotik/ Pharmacy	
	2019	2020	2019	2020
(1)	(14)	(15)	(16)	(17)
Kemangkon	15	15	1	1
Bukateja	11	11	5	5
Kejobong	10	10	2	3
Pengadegan	9	9	1	1
Kaligondang	16	16	5	3
Purbalingga	13	13	26	27
Kalimanah	13	13	5	6
Padamara	14	14	4	5
Kutasari	13	13	3	3
Bojongsari	13	13	3	4
Mrebet	15	15	6	6
Bobotsari	11	11	5	5
Karangreja	6	6	2	2
Karangjambu	3	3	1	1
Karanganyar	10	10	1	2
Kertanegara	11	11	1	1
Karangmoncol	8	8	3	2
Rembang	8	8	3	3
Purbalingga	199	199	77	80

Sumber/Source: Dinas Kesehatan Kabupaten Purbalingga/ Public Health Office of Purbalingga Regency

Tabel 4.2.5 Jumlah Puskesmas Menurut Kecamatan dan Jenisnya di Kabupaten Purbalingga, 2020
Number of Public Health Centre (PHC) by Subdistrict and Kind of PHC in Purbalingga Regency, 2020

Kecamatan Subdistrict	Puskesmas Non Rawap Inap Non Care PHC	Puskesmas Rawat Inap Care PHC	
		Jumlah Total	Tempat Tidur Beds
(1)	(2)	(3)	(4)
Kemangkon	1	-	-
Bukateja	1	1	14
Kejobong	-	1	10
Pengadegan	1	-	-
Kaligondang	2	-	-
Purbalingga	2	-	-
Kalimanah	-	1	10
Padamara	-	1	18
Kutasari	1	-	-
Bojongsari	1	-	-
Mrebet	1	1	10
Bobotsari	-	1	23
Karangreja	-	1	12
Karangjambu	-	1	10
Karanganyar	-	1	10
Kertanegara	1	-	-
Karangmoncol	-	1	15
Rembang	-	1	8
Purbalingga	11	11	140

Lanjutan Tabel/*Continued Table 4.2.5*

Kecamatan Subdistrict	Puskesmas Pembantu Sub PHC	Puskesmas Keliling Mobile Public Health Centre
(1)	(5)	(6)
Kemangkon	3	1
Bukateja	4	2
Kejobong	2	1
Pengadegan	3	1
Kaligondang	4	2
Purbalingga	1	5
Kalimanah	3	1
Padamara	3	1
Kutasari	1	1
Bojongsari	3	1
Mrebet	4	2
Bobotsari	3	1
Karangreja	2	1
Karangjambu	2	1
Karanganyar	2	1
Kertanegara	2	1
Karangmoncol	3	1
Rembang	3	1
Purbalingga	48	25

Sumber/*Source*: Dinas Kesehatan Kabupaten Purbalingga/ *Public Health Office of Purbalingga Regency*

Tabel
Table 4.2.6

Persentase Perempuan Pernah Kawin Umur 15 – 49 Tahun yang 2 Tahun Lalu atau Kurang Melahirkan Anak Lahir hidup yang Terakhir di Kabupaten Purbalingga, 2019 dan 2020

Percentage of Married Women Aged 15-49 Years Who 2 Years or Less Give Birth Children Born Alive by Last Birth Attendant in Purbalingga Regency, 2019 and 2020

Penolong Kelahiran Terakhir <i>Last Birth Attendants</i>	2019	2020
(1)	(2)	(3)
Dokter Kandungan/ <i>Obstetricians</i>	39,52	40,68
Dokter Umum/ <i>Doctor</i>	3,20	-
Bidan/ <i>Midwife</i>	56,25	58,36
Perawat/ <i>Nurse</i>	1,03	-
Dukun/ <i>Traditional Birth Attendant</i>	-	0,96
Lainnya/ <i>Others</i>	-	-
Tidak Ada/ <i>Nothing</i>	-	-
Purbalingga	100,00	100,00

Sumber/Source: BPS, Survei Sosial Ekonomi Nasional (Susenas)/BPS-Statistics Indonesia, National Socioeconomic Survey

Tabel 4.2.7 **Jumlah Tenaga Kesehatan Menurut Instansi di Kabupaten Purbalingga, 2020**
Number of Paramedic by Subdistrict in Purbalingga Regency, 2020

Dinas/Instansi/Lembaga <i>Institution</i>	Dokter <i>Doctor</i>	Bidan <i>Midwife</i>	Paramedis Lain <i>Other Paramedic</i>
(1)	(2)	(3)	(4)
RSUD Goeteng Taroenadibrata	64	57	303
RSKBD Panti Nugroho	25	41	86
RSU Harapan Ibu	45	22	174
RSU Nirmala	35	11	117
RSIA Ummu Hani	22	51	81
RSU Siaga Medika	43	19	83
RSU PKU Muhammadiyah Purbalingga	12	14	28
RSI At-Tin Husada Purbalingga	15	6	19
Klinik Flamboyan	4	3	2
Kinikita	2	-	3
Klinik Abmi Medika	2	-	3
Klinik Kasih Medika	2	2	3
Klinik PMI Purbalingga	9	-	5
Klinik Griya Medika	3	-	6
Klinik dr. Shalam	5	-	1
Klinik Islam Siti Chotijah	8	1	6

Lanjutan Tabel/*Continued Table 4.2.7*

Dinas/Instansi/Lembaga Institution	Dokter Doctor	Bidan Midwife	Paramedis Lain Other Paramedic
(1)	(2)	(3)	(4)
Klinik Siloam	2	1	5
Klinik Kartika 03/Purbalingga	3	1	1
Klinik Yonif 406.CK Purbalingga	3	-	-
Klinik NU Kutasari	4	1	2
Klinik Fadilah	3	2	2
Klinik Lanud J.B. Soedirman	2	2	-
Klinik Hasyya Medika	4	-	6
Klinik Handayani Medica Kalimanah	2	2	-
Klinik Khusus BNN Purbalingga	2	-	1
Klinik Polres Purbalingga	2	1	3
Klinik Mustajab	4	-	6
Klinik Kasih Ibu	2	2	3
Klinik Mitra Permata Husada Purbalingga	4	6	3
Klinik NU Bukateja	2	1	1
Purbalingga	335	246	953

Catatan/Note: - Dokter adalah dokter spesialis, dokter umum, dokter gigi/ *Doctor are specialist, general, dentist*
 - Paramedis lain adalah perawat, perawat gigi, tenaga farmasi, tenaga sanitasi, kesehatan masyarakat, ahli gizi, rekam medis/ *Other Paramedic are nurse, dentist, pharmacy, sanitation, public health, nutritional, medical technical*

Sumber/Source: Dinas Kesehatan Kabupaten Purbalingga/ *Public Health Office of Purbalingga Regency*

Tabel 4.2.8 Jumlah Tenaga Kesehatan pada Rumah Sakit di Purbalingga Menurut Profesinya dan Jenis Kelamin, 2020
Number of Paramedic by Job and Gender in Purbalingga Regency Hospital, 2020

Jenis Profesi Profession	Laki-laki Male	Perempuan Female	Jumlah Total
(1)	(2)	(3)	(4)
Dokter Umum/ <i>General Practitioners</i>	54	54	108
Dokter Gigi/ <i>Dentist</i>	3	13	16
Dokter Spesialis/ <i>Medical Specialist</i> :			
a. Dokter Spesialis Anak/ <i>Pediatrician</i>	5	6	11
b. Dokter Spesialis Penyakit Dalam/ <i>Internist</i>	14	6	20
c. Dokter Spesialis Bedah/ <i>Surgeon</i>	7	-	7
d. Dokter Spesialis Kebidanan dan Kandungan/ <i>Obstetrics & Gynecology</i>	14	4	18
e. Dokter Spesialis Mata/ <i>Ophthalmologist</i>	2	2	4
f. Dokter Spesialis THT/ <i>ENT Specialist</i>	2	6	8
g. Dokter Spesialis Penyakit Kulit dan Kelamin/ <i>Dermatologist</i>	-	3	3
h. Dokter Spesialis Syaraf/ <i>Neurologist</i>	6	6	12
i. Dokter Spesialis Orthopedi/ <i>Orthopaedist</i>	-	-	-
j. Dokter Spesialis Patologi Klinik/ <i>Clinical Pathology</i>	-	6	6
k. Dokter Spesialis Urologi/ <i>Urolog</i>	5	-	5
l. Dokter Spesialis Radiologi/ <i>Radiologist</i>	6	1	7
m. Dokter Spesialis Anestesiologi/ <i>Anesthesiologist</i>	16	-	16
n. Dokter Spesialis Penyakit Jantung dan Pembuluh Darah/ <i>Specialist of Cardiovascular</i>	1	-	1

Lanjutan Tabel/*Continued Table* 4.2.8

Jenis Profesi <i>Profession</i>	Laki-laki <i>Male</i>	Perempuan <i>Female</i>	Jumlah <i>Total</i>
(1)	(2)	(3)	(4)
o. Dokter Spesialis Orthopedi dan Traumatologi/ <i>Orthopedics</i>	8	-	8
p. Dokter Spesialis Penyakit Paru/ <i>Pulmonologi</i>	2	1	3
q. Dokter Spesialis Kedokteran jiwa/ <i>Psychiatry</i>	3	-	3
r. Dokter Spesialis Bedah Anak/ <i>Pediatric Surgeon</i>	-	2	2
Dokter Gigi Spesialis/ <i>Medical Specialist</i> :			
a. Dokter Gigi Spesialis Kawat Gigi/ <i>Orthodontist</i>	-	-	-
b. Dokter Gigi Spesialis Konservasi Gigi/ <i>Dental Conservation</i>	-	1	1
Apoteker/ <i>Pharmacist</i>	7	26	33
Asisten Apoteker/ <i>Pharmacist Assistant</i>	16	51	67
Bidan/ <i>Midwife</i>		221	221
Perawat Umum/ <i>Nurse</i>	227	553	780
Perawat Gigi/ Terapis Gigi dan Mulut/ <i>Dentist Assistant</i>	-	4	4
Paramedis lain (Teknis)/ <i>Other Paramedic (Technical)</i>	-	-	-
Tenaga Kesehatan lain/ <i>Other Health Workers</i>	15	11	26
Asisten Tenaga Kesehatan/ <i>Assistant Health Workers</i>	26	74	100
Non Medis/ Tenaga Penunjang/ <i>Non Medical/ Supporting Staff</i>	365	273	638
Purbalingga	804	1 324	2 128

Sumber/*Source*: Dinas Kesehatan Kabupaten Purbalingga/ *Public Health Office of Purbalingga Regency*

Tabel 4.2.9 Arus Keluar Masuk Pasien yang Dirawat di Rumah Sakit di Purbalingga Menurut Bulan dan Kondisi Pasien, 2020
Table Patient Flow Treated in Purbalingga Regency Hospital by Month and Patient Condition, 2020

Bulan Month	Masuk In	Keluar Hidup Living Out	Keluar Meninggal Died Out
(1)	(2)	(3)	(4)
Januari/ January	5 718	5 405	135
Pebruari/ February	5 464	5 148	102
Maret/March	5 358	5 072	121
April/April	3 284	2 842	77
Mei/May	3 637	3 261	100
Juni/June	3 945	3 574	89
Juli/July	3 932	3 584	102
Agustus/ August	4 379	3 968	123
September/September	4 024	3 731	99
Oktober/ October	4 068	3 692	101
Nopember/ November	4 260	3 844	131
Desember/ December	3 351	3 133	124
Purbalingga	51 420	47 254	1 304

Sumber/Source: Dinas Tenaga Kerja Kabupaten Purbalingga/ Purbalingga Regency of Manpower Office

Tabel
Table 4.2.10

Jumlah Peserta KB Aktif Menurut Kecamatan dan Metode Kontrasepsi di Kabupaten Purbalingga, 2020
Active Family Planning Acceptor by Subdistrict and Contraception Method in Purbalingga Regency, 2020

Kecamatan Subdistrict	Metode Kontrasepsi Jangka Panjang (MKJP) Long Time Contraception Method (LTCM)			
	Alat Kontrasepsi Dalam Rahim (AKDR) IUD	MOP Male Operation	MOW Female Operation	Susuk Implant
(1)	(2)	(3)	(4)	(5)
Kemangkon	1 164	54	731	1 903
Bukateja	1 122	99	843	1 117
Kejobong	599	41	482	1 619
Pengadegan	670	20	496	1 992
Kaligondang	998	138	609	2 029
Purbalingga	1 068	45	841	287
Kalimanah	1 214	107	556	301
Padamara	709	51	634	508
Kutasari	703	71	715	1 000
Bojongsari	1 051	47	632	929
Mrebet	710	166	556	1 417
Bobotsari	1 146	85	486	828
Karangreja	694	229	734	636
Karangjambu	468	162	241	1 050
Karanganyar	421	91	405	1 178
Kertanegara	550	60	304	760
Karangmoncol	587	69	420	776
Rembang	1 114	105	695	1 626
Purbalingga	14 988	1 640	10 380	19 956

Lanjutan Tabel/Continued Table 4.2.10

Kecamatan Subdistrict	Non Metode Kontrasepsi Jangka Panjang (MKJP) Short Time Contraception Method (STCM)			
	Suntik Injection	Pil Pill	Kondom Condom	Obat Vaginal Vaginal Tablet
(1)	(6)	(7)	(8)	(9)
Kemangkon	3 916	735	362	-
Bukateja	5 989	1 074	293	-
Kejobong	3 928	1 651	238	-
Pengadegan	2 294	1 045	107	-
Kaligondang	4 234	1 247	203	-
Purbalingga	3 884	1 238	533	-
Kalimanah	4 089	828	416	-
Padamara	3 806	691	323	-
Kutasari	6 358	816	160	-
Bojongsari	5 546	730	104	-
Mrebet	7 750	1 038	186	-
Bobotsari	4 308	691	179	-
Karangreja	4 749	764	387	-
Karangjambu	2 488	977	33	-
Karanganyar	2 807	1 320	64	-
Kertanegara	3 143	458	61	-
Karangmoncol	4 983	1 189	79	-
Rembang	5 760	1 390	241	-
Purbalingga	80 032	17 882	3 969	-

Sumber/Source: Dinsos Dalduk KB P3A Kabupaten Purbalingga/
Social, Population Control and Family Planning, Women's Empowerment and Child Protection Services Office

Tabel
Table 4.2.11

Jumlah Peserta KB Aktif Berdasarkan Jalur Kemandirian Menurut Kecamatan dan Metode Kontrasepsi di Kabupaten Purbalingga, 2020
Family Planning Acceptors by Non Government Program by Subdistrict and Contraception Method in Purbalingga Regency, 2020

Kecamatan Subdistrict	Metode Kontrasepsi Jangka Panjang (MKJP) Long Time Contraception Method (LTCM)			
	Alat Kontrasepsi Dalam Rahim (AKDR) IUD	MOP Male Operation	MOW Female Operation	Susuk Implant
(1)	(2)	(3)	(4)	(5)
Kemangkon	1 164	54	731	1 903
Bukateja	1 122	99	843	1 117
Kejobong	599	41	482	1 619
Pengadegan	670	20	496	1 992
Kaligondang	998	138	609	2 029
Purbalingga	1 068	45	841	287
Kalimanah	1 214	107	556	301
Padamara	709	51	634	508
Kutasari	703	71	715	1 000
Bojongsari	1 051	47	632	929
Mrebet	710	166	556	1 417
Bobotsari	1 146	85	486	828
Karangreja	694	229	734	636
Karangjambu	468	162	241	1 050
Karanganyar	421	91	405	1 178
Kertanegara	550	60	304	760
Karangmoncol	587	69	420	776
Rembang	1 114	105	695	1 626
Purbalingga	14 988	1 640	10 380	19 956

Lanjutan Tabel/Continued Table 4.2.11

Kecamatan Subdistrict	Non Metode Kontrasepsi Jangka Panjang (MKJP) Short Time Contraception Method (STCM)			
	Suntik Injection	Pil Pill	Kondom Condom	Obat Vaginal Vaginal Tablet
(1)	(6)	(7)	(8)	(9)
Kemangkon	3 916	735	362	-
Bukateja	5 989	1 074	293	-
Kejobong	3 928	1 651	238	-
Pengadegan	2 294	1 045	107	-
Kaligondang	4 234	1 247	203	-
Purbalingga	3 884	1 238	533	-
Kalimanah	4 089	828	416	-
Padamara	3 806	691	323	-
Kutasari	6 358	816	160	-
Bojongsari	5 546	730	104	-
Mrebet	7 750	1 038	186	-
Bobotsari	4 308	691	179	-
Karangreja	4 749	764	387	-
Karangjambu	2 488	977	33	-
Karanganyar	2 807	1 320	64	-
Kertanegara	3 143	458	61	-
Karangmoncol	4 983	1 189	79	-
Rembang	5 760	1 390	241	-
Purbalingga	80 032	17 882	3 969	-

Sumber/Source: Dinsos Dalduk KB P3A Kabupaten Purbalingga/
Social, Population Control and Family Planning, Women's Empowerment and Child Protection Services Office

Tabel
Table 4.2.12**Jumlah Kasus Penyakit dan Jenis Penyakit Menurut
Kecamatan di Kabupaten Purbalingga, 2020**
*Number of Disease Cases and Type of Disease by Subdistrict
in Purbalingga Regency, 2020*

Kecamatan Subdistrict	Malaria Malaria	TB Paru Tuberculosis	Pneumonia Pneumonia	Kusta Leprosy
(1)	(2)	(3)	(4)	(5)
Kemangkon	-	22	41	-
Bukateja	-	50	18	-
Kejobong	-	22	32	-
Pengadegan	-	9	43	-
Kaligondang	-	33	108	2
Purbalingga	48	28	2	1
Kalimanah	-	37	3	-
Padamara	-	12	5	-
Kutasari	-	38	9	1
Bojongsari	-	43	18	-
Mrebet	-	57	15	-
Bobotsari	-	43	4	-
Karangreja	-	23	-	-
Karangjambu	-	13	-	-
Karanganyar	-	38	1	1
Kertanegara	-	31	18	1
Karangmoncol	-	18	8	3
Rembang	-	32	26	-
RS/Sumber lain/ Hospital/Other Source	-	484	482	-
Purbalingga	48	1 033	833	9

Lanjutan Tabel/*Continued Table* 4.2.12

Kecamatan <i>Subdistrict</i>	Tetanus <i>Neonatorum</i>	Campak <i>Measles</i>	Diare Balita <i>Diarhoea</i>	DBD <i>Dengue Hemorhagic Fever</i>
(1)	(6)	(7)	(8)	(9)
Kemangkön	-	-	234	2
Bukateja	-	-	240	10
Kejobong	-	-	193	13
Pengadegan	-	-	193	5
Kaligondang	-	-	445	29
Purbalingga	-	-	139	17
Kalimanah	-	-	131	16
Padamara	-	-	157	17
Kutasari	-	-	154	18
Bojongsari	-	-	250	8
Mrebet	-	-	156	22
Bobotsari	-	-	141	14
Karangreja	-	-	160	5
Karangjambu	-	-	111	3
Karanganyar	-	-	148	6
Kertanegara	-	-	235	2
Karangmoncol	-	-	244	11
Rembang	-	-	309	2
RS/Sumber lain/ <i>Hospital/Other Source</i>	-	-	597	-
Purbalingga	-	-	4 237	200

Sumber/*Source*: Dinas Kesehatan Kabupaten Purbalingga/ *Public Health Office of Purbalingga Regency*

Tabel
Table 4.2.13

**Jumlah Kasus Baru AIDS dan Kasus Kumulatif AIDS
Menurut Kecamatan di Kabupaten Purbalingga, 2020
Number of New Cases and Cummulative Cases of AIDS by
Subdistrict in Purbalingga Regency, 2020**

Kecamatan Subdistrict	Kasus Baru New Cases	Kasus Kumulatif Cummulative Cases
(1)	(2)	(3)
Kemangkon	-	12
Bukateja	-	5
Kejobong	3	8
Pengadegan	3	8
Kaligondang	1	6
Purbalingga	6	22
Kalimanah	2	11
Padamara	1	8
Kutasari	-	9
Bojongsari	-	13
Mrebet	7	20
Bobotsari	1	8
Karangreja	3	8
Karangjambu	-	5
Karanganyar	2	11
Kertanegara	1	3
Karangmoncol	3	20
Rembang	6	17
Luar Wilayah/ Outside Area	8	8
Purbalingga	47	202

Tabel 4.2.14 **Persentase Baduta (0-23 bulan) Menurut Lamanya Disusui Kabupaten Purbalingga, 2020**
Percentage of Children (0-23 months) by Duration of Breastfeeding in Purbalingga Regency, 2020

Lamanya Disusui (Bulan) Duration of Breastfeeding (Month)	2020
(1)	(3)
<6	31,32
6-23	68,68
Purbalingga	100,00

Sumber/Source: BPS, Survei Sosial Ekonomi Nasional Kor, Maret/ BPS-Statistics Indonesia, March-National Socio Economic Survey Kor

4.3 AGAMA DAN SOSIAL LAINNYA RELIGION AND OTHER SOCIAL AFFAIRS

Tabel 4.3.1 Jumlah Penduduk Menurut Kecamatan dan Agama yang Dianut di Kabupaten Purbalingga, 2020
Population by Subdistrict and Religion, 2020

Kecamatan Subdistrict	Islam	Protestan Protestant	Katolik Catholic	Hindu
(1)	(2)	(3)	(4)	(5)
Kemangkon	63 755	233	543	...
Bukateja	73 851	275	146	...
Kejobong	51 949	22	-	...
Pengadegan	86 744	-	76	...
Kaligondang	67 534	283	55	...
Purbalingga	53 647	2 101	1 091	...
Kalimanah	56 212	426	97	...
Padamara	46 517	96	160	...
Kutasari	65 207	144	13	...
Bojongsari	64 468	55	32	...
Mrebet	129 675	199	45	...
Bobotsari	55 392	213	146	...
Karangreja	41 700	153	-	...
Karangjambu	31 001	-	-	...
Karanganyar	41 298	5	5	...
Kertanegara	38 693	1	1	...
Karangmoncol	65 111	4	27	...
Rembang	66 528	13	32	...
Purbalingga	1 099 282	4 223	2 469	...

Lanjutan Tabel/*Continued Table* 4.3.1

Kecamatan Subdistrict	Budha Buddha	Kong Hucu	Lainnya Others
(1)	(6)	(7)	(8)
Kemangkön	1
Bukateja	8
Kejobong	-
Pengadegan	-
Kaligondang	-
Purbalingga	75
Kalimanah	13
Padamara	11
Kutasari	-
Bojongsari	31
Mrebet	31
Bobotsari	1
Karangreja	-
Karangjambu	-
Karanganyar	-
Kertanegara	-
Karangmoncol	1
Rembang	18
Purbalingga	190

Sumber/*Source*: Kementerian Agama/ *Ministry of Religious Affairs*

Tabel
Table 4.3.2**Jumlah Tempat Peribadatan Menurut Kecamatan, 2020**
Number of Places of Worship by Subdistrict and Religion, 2020

Kecamatan Subdistrict	Masjid Mosque	Mushola & Langgar Pray Room	Gereja Protestan Protestant Church	Gereja Katholik Catholic Church	Pura Temple	Vihara
(1)	(2)	(3)	(4)	(5)	(6)	(7)
Kemangkong	50	150
Bukateja	72	196
Kejobong	59	174
Pengadegan	54	116
Kaligondang	113	151
Purbalingga	45	58
Kalimanah	52	155
Padamara	31	106
Kutasari	107	131
Bojongsari	61	97
Mrebet	133	275
Bobotsari	35	83
Karangreja	43	110
Karangjambu	32	103
Karanganyar	69	270
Kertanegara	36	146
Karangmoncol	70	79
Rembang	60	177
Purbalingga	1 122	2 577

Sumber/Source: Kementerian Agama/Ministry of Religious Affairs

Tabel 4.3.3 **Jumlah Desa¹/Kelurahan yang Mengalami Bencana Alam² Menurut Kecamatan, 2018–2020**
Table 4.3.3 **Number of Villages¹ that Had Natural Disaster² by Subdistrict, 2018–2020**

Kecamatan Subdistrict	Banjir/Flood		
	2018	2019	2020
(1)	(2)	(3)	(4)
Kemangkon	–	–	–
Bukateja	–	–	–
Kejobong	–	–	–
Pengadegan	–	–	–
Kaligondang	4	3	1
Purbalingga	1	–	–
Kalimanah	–	1	1
Padamara	–	–	–
Kutasari	–	–	–
Bojongsari	–	–	–
Mrebet	–	–	–
Bobotsari	–	2	3
Karangreja	–	–	–
Karangjambu	1	–	–
Karanganyar	1	2	1
Kertanegara	2	2	–
Karangmoncol	–	1	4
Rembang	–	2	1
Purbalingga	9	13	11

Lanjutan Tabel/*Continued Table* 4.3.3

Kecamatan Subdistrict	Gempa Bumi/ <i>Earthquake</i>		
	2018	2019	2020
(1)	(5)	(6)	(7)
Kemangkon	–	–	–
Bukateja	–	–	–
Kejobong	–	–	–
Pengadegan	–	–	–
Kaligondang	–	–	–
Purbalingga	–	–	–
Kalimanah	–	–	–
Padamara	–	–	–
Kutasari	–	–	–
Bojongsari	–	–	–
Mrebet	–	–	–
Bobotsari	–	–	–
Karangreja	–	–	–
Karangjambu	–	–	–
Karanganyar	1	–	–
Kertanegara	2	–	–
Karangmoncol	–	–	–
Rembang	–	–	–
Purbalingga	3	–	–

Lanjutan Tabel/*Continued Table* 4.3.3

Kecamatan Subdistrict	Tanah Longsor/ <i>Landslide</i>		
	2018	2019	2020
(1)	(8)	(9)	(10)
Kemangkong	–	–	–
Bukateja	–	–	–
Kejobong	1	–	–
Pengadegan	1	1	1
Kaligondang	2	3	–
Purbalingga	1	1	1
Kalimanah	–	–	–
Padamara	–	–	–
Kutasari	–	–	–
Bojongsari	–	–	2
Mrebet	–	1	1
Bobotsari	3	3	2
Karangreja	2	2	–
Karangjambu	3	6	3
Karanganyar	9	6	9
Kertanegara	2	1	2
Karangmoncol	2	4	3
Rembang	3	1	6
Purbalingga	29	29	30

Catatan/*Note*: 2018-2020

¹ Desa pada tabel ini termasuk Unit Permukiman Transmigrasi (UPT) yang masih dibina oleh kementerian terkait dan nagari di Provinsi Sumatera Barat/*Villages in this table are included in Transmigration Settlement Unit which is still fostered by the relevant ministries and the nagari in the Province of Sumatera Barat*

² Kejadian dalam setahun sebelum tahun pencacahan/*Occurrence in the last one year before the enumeration year 2019-*

Sumber/*Source*: BPS, Pendataan Potensi Desa (Podes)/*BPS-Statistics Indonesia, Village Potential Data Collecting*

Tabel
Table 4.3.4

**Jumlah Kejadian Bencana Menurut Kecamatan di
Kabupaten Purbalingga, 2020**
*Number of Disaster by Subdistrict in Purbalingga Regency,
2020*

Kecamatan Subdistrict	Laporan Kejadian/ Incident Report			
	Angin Ribut/ Windstorm	Banjir/Flood	Tanah Longsor/ Landslide	Pohon Tumbang/ Fallen Tree
(1)	(2)	(3)	(4)	(5)
Kemangkon	3	3	-	-
Bukateja	6	-	1	-
Kejobong	3	-	-	-
Pengadegan	3	-	3	-
Kaligondang	5	1	2	-
Purbalingga	4	1	5	-
Kalimamah	4	-	-	-
Padamara	-	-	-	-
Kutasari	-	-	3	-
Bojongsari	3	1	2	-
Mrebet	2	-	2	-
Bobotsari	-	-	3	-
Karangreja	-	-	3	-
Karangjambu	-	-	9	-
Karanganyar	5	1	6	-
Kertanegara	-	-	3	-
Karangmoncol	3	1	5	-
Rembang	2	-	5	-
Purbalingga	43	8	52	-

Lanjutan Tabel/Continued Table 4.3.4

Kecamatan Subdistrict	Laporan Kejadian/ Incident Report			
	Gerakan Tanah/ Land Moovement	Orang Hilang/ Missing People	Kebakaran/ Fire	Jumlah/ Total
(1)	(6)	(7)	(8)	(9)
Kemangkon	-	-	3	9
Bukateja	-	-	1	8
Kejobong	-	-	2	5
Pengadegan	-	-	3	9
Kaligondang	-	-	2	10
Purbalingga	-	-	2	12
Kalimanah	-	-	5	9
Padamara	-	-	2	2
Kutasari	-	-	3	6
Bojongsari	-	-	2	8
Mrebet	1	-	4	9
Bobotsari	1	-	1	5
Karangreja	-	-	4	7
Karangjambu	3	-	2	14
Karanganyar	2	-	1	15
Kertanegara	-	-	2	5
Karangmoncol	1	1	3	14
Rembang	-	-	4	11
Purbalingga	8	1	46	158

Sumber/Source: Badan Penanggulangan Bencana Daerah Kabupaten Purbalingga/
Purbalingga Regency National Board for Disaster Management

Tabel
Table 4.3.5**Jumlah korban yang diakibatkan Bencana Alam Menurut Kecamatan di Kabupaten Purbalingga, 2020**
Number of Victims Due to Natural Disaster by Subdistrict in Purbalingga Regency, 2020

Kecamatan Subdistrict	Angin Ribut/Windstorm		
	Meninggal dan Hilang/ Fatality and Missing	Luka-luka/ Casualty	Terdampak dan Mengungsi/ Affected and Evacuated
(1)	(2)	(3)	(4)
Kemangkon	-	-	-
Bukateja	-	-	-
Kejobong	-	-	-
Pengadegan	-	-	-
Kaligondang	-	-	-
Purbalingga	-	-	-
Kalimanah	-	-	-
Padamara	-	-	-
Kutasari	-	-	-
Bojongsari	-	-	-
Mrebet	-	-	-
Bobotsari	-	-	-
Karangreja	-	-	-
Karangjambu	-	-	-
Karanganyar	-	-	-
Kertanegara	-	-	-
Karangmoncol	-	-	-
Rembang	-	-	-
Purbalingga	-	-	-

Lanjutan Tabel/Continued Table 4.3.5

Kecamatan Subdistrict	Banjir/Flood		
	Meninggal dan Hilang/ Fatality and Missing	Luka-luka/ Casualty	Terdampak dan Mengungsi/ Affected and Evacuated
(1)	(5)	(6)	(7)
Kemangkön	-	-	-
Bukateja	-	-	-
Kejobong	-	-	-
Pengadegan	-	-	-
Kaligondang	-	-	-
Purbalingga	-	-	-
Kalimanah	-	-	-
Padamara	-	-	-
Kutasari	-	-	-
Bojongsari	-	-	-
Mrebet	-	-	-
Bobotsari	-	-	-
Karangreja	-	-	-
Karangjambu	-	-	-
Karanganyar	-	-	-
Kertanegara	-	-	-
Karangmoncol	-	-	-
Rembang	-	-	-
Purbalingga	-	-	-

Lanjutan Tabel/*Continued Table* 4.3.5

Kecamatan <i>Subdistrict</i>	Tanah Longsor/ <i>Landslide</i>		
	Meninggal dan Hilang/ <i>Fatality and Missing</i>	Luka-luka/ <i>Casualty</i>	Terdampak dan Mengungsi/ <i>Affected and Evacuated</i>
(1)	(8)	(9)	(10)
Kemangkon	-	-	-
Bukateja	-	-	-
Kejobong	-	-	-
Pengadegan	-	-	-
Kaligondang	-	-	-
Purbalingga	-	-	-
Kalimanah	-	-	-
Padamara	-	-	-
Kutasari	-	-	-
Bojongsari	-	-	-
Mrebet	-	-	4
Bobotsari	-	-	-
Karangreja	-	-	-
Karangjambu	-	-	41
Karanganyar	-	-	-
Kertanegara	-	-	-
Karangmoncol	-	-	-
Rembang	-	-	-
Purbalingga	-	-	45

Lanjutan Tabel/Continued Table 4.3.5

Kecamatan Subdistrict	Pohon Tumbang/Fallen Tree		
	Meninggal dan Hilang/ Fatality and Missing	Luka-luka/ Casualty	Terdampak dan Mengungsi/ Affected and Evacuated
(1)	(11)	(12)	(13)
Kemangkon	-	-	-
Bukateja	-	-	-
Kejobong	-	-	-
Pengadegan	-	-	-
Kaligondang	-	-	-
Purbalingga	-	-	-
Kalimanah	-	-	-
Padamara	-	-	-
Kutasari	-	-	-
Bojongsari	-	-	-
Mrebet	-	-	-
Bobotsari	-	-	-
Karangreja	-	-	-
Karangjambu	-	-	-
Karanganyar	-	-	-
Kertanegara	-	-	-
Karangmoncol	-	-	-
Rembang	-	-	-
Purbalingga	-	-	-

Lanjutan Tabel/*Continued Table* 4.3.5

Kecamatan <i>Subdistrict</i>	Gerakan Tanah/ <i>Land Movement</i>		
	Meninggal dan Hilang/ <i>Fatality and Missing</i>	Luka-luka/ <i>Casualty</i>	Terdampak dan Mengungsi/ <i>Affected and Evacuated</i>
(1)	(14)	(15)	(16)
Kemangkon	-	-	-
Bukateja	-	-	-
Kejobong	-	-	-
Pengadegan	-	-	480
Kaligondang	-	-	47
Purbalingga	-	-	-
Kalimanah	-	-	-
Padamara	-	-	-
Kutasari	-	-	-
Bojongsari	-	-	-
Mrebet	-	-	10
Bobotsari	-	-	10
Karangreja	-	-	-
Karangjambu	-	-	-
Karanganyar	-	-	-
Kertanegara	-	-	-
Karangmoncol	-	-	-
Rembang	-	-	-
Purbalingga	-	-	547

Lanjutan Tabel/Continued Table 4.3.5

Kecamatan Subdistrict	Orang Hilang/Missing People		
	Meninggal dan Hilang/ Fatality and Missing	Luka-luka/ Casualty	Terdampak dan Mengungsi/ Affected and Evacuated
(1)	(17)	(18)	(19)
Kemangkon	-	-	-
Bukateja	-	-	-
Kejobong	-	-	-
Pengadegan	-	-	-
Kaligondang	-	-	-
Purbalingga	-	-	-
Kalimanah	-	-	-
Padamara	-	-	-
Kutasari	-	-	-
Bojongsari	-	-	-
Mrebet	-	-	-
Bobotsari	-	-	-
Karangreja	-	-	-
Karangjambu	-	-	-
Karanganyar	-	-	-
Kertanegara	-	-	-
Karangmoncol	-	-	-
Rembang	-	-	-
Purbalingga	-	-	-

Lanjutan Tabel/*Continued Table 4.3.5*

Kecamatan <i>Subdistrict</i>	Kebakaran/ <i>Fire</i>		
	Meninggal dan Hilang/ <i>Fatality and Missing</i>	Luka-luka/ <i>Casualty</i>	Terdampak dan Mengungsi/ <i>Affected and Evacuated</i>
(1)	(20)	(21)	(22)
Kemangkon	-	-	-
Bukateja	-	1	-
Kejobong	-	-	-
Pengadegan	-	-	-
Kaligondang	-	-	-
Purbalingga	-	-	-
Kalimanah	-	-	-
Padamara	-	-	-
Kutasari	-	-	-
Bojongsari	-	-	-
Mrebet	-	-	-
Bobotsari	-	-	-
Karangreja	-	-	-
Karangjambu	-	-	-
Karanganyar	-	-	-
Kertanegara	-	-	-
Karangmoncol	-	-	-
Rembang	-	-	-
Purbalingga	-	1	-

Lanjutan Tabel/Continued Table 4.3.5

Kecamatan Subdistrict	Jumlah/Total		
	Meninggal dan Hilang/ Fatality and Missing	Luka-luka/ Casualty	Terdampak dan Mengungsi/ Affected and Evacuated
(1)	(23)	(24)	(25)
Kemangkon	-	-	-
Bukateja	-	1	-
Kejobong	-	-	-
Pengadegan	-	-	480
Kaligondang	-	-	47
Purbalingga	-	-	-
Kalimanah	-	-	-
Padamara	-	-	-
Kutasari	-	-	-
Bojongsari	-	-	-
Mrebet	-	-	14
Bobotsari	-	-	10
Karangreja	-	-	-
Karangjambu	-	-	41
Karanganyar	-	-	-
Kertanegara	-	-	-
Karangmoncol	-	-	-
Rembang	-	-	-
Purbalingga	-	1	592

Sumber/Source: Badan Penanggulangan Bencana Daerah Kabupaten Purbalingga/
Purbalingga Regency National Board for Disaster Management

Tabel
Table 4.3.6**Jumlah Kerusakan Rumah yang Diakibatkan Bencana Alam Menurut Kecamatan di Kabupaten Purbalingga, 2019 dan 2020**
Number of Damaged Houses Due to Natural Disaster by Subdistrict in Purbalingga Regency, 2019 and 2020

Kecamatan Subdistrict	Rusak Berat/ Severely Damaged		Rusak Sedang/ Damaged	
	2019	2020	2019	2020
(1)	(2)	(3)	(4)	(5)
Kemangkon	1	15	1	38
Bukateja	1	3	1	1
Kejobong	2	-	-	-
Pengadegan	3	28	7	15
Kaligondang	3	8	-	17
Purbalingga	2	1	-	4
Kalimanah	4	1	1	3
Padamara	-	2	1	-
Kutasari	8	1	13	1
Bojongsari	-	1	6	6
Mrebet	2	5	6	4
Bobotsari	2	20	-	4
Karangreja	2	-	4	2
Karangjambu	3	2	3	4
Karanganyar	2	5	5	11
Kertanegara	1	1	-	-
Karangmoncol	2	1	8	6
Rembang	7	1	5	-
Purbalingga	45	95	61	116

Lanjutan Tabel/Continued Table 4.3.6

Kecamatan Subdistrict	Rusak Ringan/ Lightly Damaged		Terendam/ Submerged	
	2019	2020	2019	2020
(1)	(6)	(7)	(8)	(9)
Kemangkon	-	820	-	1 867
Bukateja	2	4	-	-
Kejobong	3	6	-	-
Pengadegan	-	53	-	-
Kaligondang	1	38	-	476
Purbalingga	2	3	18	6
Kalimanah	4	109	-	-
Padamara	-	-	-	-
Kutasari	181	3	-	-
Bojongsari	2	5	-	-
Mrebet	1	32	-	-
Bobotsari	2	10	-	-
Karangreja	3	-	-	-
Karangjambu	4	6	-	-
Karanganyar	-	8	-	-
Kertanegara	-	1	-	-
Karangmoncol	1	4	131	-
Rembang	3	2	-	-
Purbaling	209	1 104	149	2 349

Lanjutan Tabel/*Continued Table* 4.3.6

Kecamatan Subdistrict	Terancam/ Treat	
	2019	2020
(1)	(10)	(11)
Kemangkon	-	-
Bukateja	-	-
Kejobong	-	-
Pengadegan	2	18
Kaligondang	-	-
Purbalingga	2	3
Kalimamah	1	-
Padamara	-	-
Kutasari	-	-
Bojongsari	2	2
Mrebet	1	5
Bobotsari	-	13
Karangreja	-	-
Karangjambu	21	5
Karanganyar	-	21
Kertanegara	-	-
Karangmoncol	-	7
Rembang	3	4
Purbaling	32	87

Sumber/*Source*: Badan Penanggulangan Bencana Daerah Kabupaten Purbalingga/
Purbalingga Regency National Board for Disaster Management

Tabel
Table 4.3.7

Jumlah Peristiwa Kebakaran, yang Terbakar dan yang Kehilangan Tempat Tinggal di Kabupaten Purbalingga, 2019 dan 2020
Number of Fire Events, Burned and Homeless in Purbalingga Regency, 2019 and 2020

Uraian Description	2019	2020
(1)	(2)	(3)
Jumlah Bencana Kebakaran/ <i>Number of Fire Events</i>	46	26
Jumlah yang Terbakar/ <i>Number of Burned</i>	110	42
1. Rumah/ <i>House</i>	103	24
2. Lainnya/ <i>Others</i>	7	18
Kehilangan Tempat Tinggal/ <i>Homeless</i>	18	11
1. Keluarga/ <i>Family</i>	6	18
2. Jiwa/ <i>People</i>	12	93
Jumlah Korban/ <i>Number of Victim</i>	1	1
1. Mati/ <i>Die</i>	-	-
2. Luka/ <i>Wound</i>	1	1
Taksiran Kerugian (Juta Rp)/ <i>Estimated Loss (Million Rp)</i>	3 124	2 021

Sumber/Source: Badan Penanggulangan Bencana Daerah Kabupaten Purbalingga/
Purbalingga Regency National Board for Disaster Management

Tabel
Table 4.3.8**Jumlah Peristiwa Kebakaran Dirinci Menurut Bulan di
Kabupaten Purbalingga, 2019 dan 2020**
**Number of Fire Events by Month in Purbalingga Regency,
2019 and 2020**

Bulan Month	2019	2020
(1)	(2)	(3)
Januari/ <i>January</i>	1	2
Pebruari/ <i>February</i>	3	5
Maret/ <i>March</i>	3	1
April/ <i>April</i>	4	-
Mei/ <i>May</i>	5	1
Juni/ <i>June</i>	6	2
Juli/ <i>July</i>	7	2
Agustus/ <i>August</i>	3	5
September/ <i>September</i>	2	3
Oktober/ <i>October</i>	7	3
Nopember/ <i>November</i>	2	1
Desember/ <i>December</i>	3	1
Purbalingga	46	26

Sumber/*Source*: Badan Penanggulangan Bencana Daerah Kabupaten Purbalingga/
Purbalingga Regency National Board for Disaster Management

Tabel 4.3.9 **Jumlah Sarana Pengangkutan Sampah/Tinja di Kabupaten Purbalingga, 2019 dan 2020**
Table **Number of Means of Transporting Waste/Feces in Purbalingga Regency, 2019 dan 2020**

Jenis Sarana Type of Means	2019	2020
(1)	(2)	(3)
Truk Sampah/ <i>Garbage Truck</i>	9	9
Truk Container/ <i>Container Trucks</i>	4	2
Container/ <i>Container</i>	19	19
Gerobag Sampah/ <i>Garbage Cart</i>	15	15
Tempat Pembuangan Sementara/ <i>Temporary Waste Disposal Site</i>	43	35
Tempat Pembuangan Akhir/ <i>Landfill</i>	1	1
Truk Tinja/ <i>Sludge Trucks</i>	-	-
Transfer Depo/ <i>Transfer Depot</i>	5	5
Instalasi Pengolah Limbah Tinja/ <i>Sludge Processing Installation</i>	-	-

Sumber/Source: Dinas Lingkungan Hidup Kabupaten Purbalingga/ *Environmental Office of Purbalingga Regency*

Tabel 4.3.10 **Produksi Sampah Rata-rata per Hari di Kabupaten Purbalingga (m³), 2019 dan 2020**
Average Production of Waste per Day in Purbalingga Regency (m³), 2019 dan 2020

Uraian Description	2019	2020
(1)	(2)	(3)
Produksi/ Production	2 365,30	2 368,25
Terangkut/ Transported	342,02	345,03

Sumber/Source: Dinas Lingkungan Hidup Kabupaten Purbalingga/ Environmental Office of Purbalingga Regency

Tabel 4.3.11 **Persentase Komposisi Sampah di Kabupaten Purbalingga (m³), 2019 dan 2020**
Table 4.3.11 **Percentage of Waste Composition in Purbalingga Regency (m³), 2019 dan 2020**

Jenis Sampah Type of Waste	2019	2020
(1)	(2)	(3)
Kertas/ Paper	8,79	8,88
Kayu/ Wood	2,28	2,32
Kain/ Fabric	2,17	2,35
Karet/Kulit/ Rubber/Leather	5,47	5,20
Plastik/ Plastic	16,42	18,25
Logam/ Metal	0,71	0,72
Kaca/ Glass	0,98	0,89
Organik/ Organic	60,51	60,55
Lain-lain/ Others	2,67	0,84

Sumber/Source: Badan Penanggulangan Bencana Daerah Kabupaten Purbalingga/
Purbalingga Regency National Board for Disaster Management

Tabel
Table 4.3.12

Jumlah Jama'ah Haji yang Diberangkatkan ke Tanah Suci Mekah Menurut Kecamatan di Kabupaten Purbalingga, 2020
Number of Hajj Pilgrims Departured to the Holyland of Mecca by Subdistrict and Gender in Purbalingga Regency, 2020

Kecamatan Subdistrict	Laki-laki/ Male	Perempuan/ Female	Jumlah/ Total	Rasio Laki-laki terhadap Perempuan/ Man to Woman Ratio
(1)	(2)	(3)	(4)	(5)
Kemangkon	-	-	-	-
Bukateja	-	-	-	-
Kejobong	-	-	-	-
Pengadegan	-	-	-	-
Kaligondang	-	-	-	-
Purbalingga	-	-	-	-
Kalimanah	-	-	-	-
Padamara	-	-	-	-
Kutasari	-	-	-	-
Bojongsari	-	-	-	-
Mrebet	-	-	-	-
Bobotsari	-	-	-	-
Karangreja	-	-	-	-
Karangjambu	-	-	-	-
Karanganyar	-	-	-	-
Kertanegara	-	-	-	-
Karangmoncol	-	-	-	-
Rembang	-	-	-	-
Purbalingga	-	-	-	-

Sumber/Source: Kementerian Agama Kabupaten Purbalingga/ Ministry of Religious Affairs of Purbalingga Regency

Tabel 4.3.13 Jumlah Nikah, Talak, Cerai dan Rujuk Menurut Kecamatan di Kabupaten Purbalingga, 2020
Number of Marriage, Divorce and Reconciliation by Subdistrict in Purbalingga Regency, 2020

Kecamatan Subdistrict	Nikah/ Marriage	Talak/ Divorce
(1)	(2)	(3)
Kemangkon	464	-
Bukateja	602	-
Kejobong	415	3
Pengadegan	314	-
Kaligondang	471	1
Purbalingga	409	-
Kalimanah	390	2
Padamara	323	-
Kutasari	450	-
Bojongsari	496	-
Mrebet	668	-
Bobotsari	378	-
Karangreja	374	-
Karangjambu	244	-
Karanganyar	358	-
Kertanegara	318	-
Karangmoncol	586	5
Rembang	516	-
Purbalingga	7776	11

Lanjutan Tabel/*Continued Table* 4.3.13

Kecamatan <i>Subdistrict</i>	Ceraai <i>Divorce</i>		Rujuk/ <i>Reconciliation</i>
	Ceraai Talak <i>Divorce by Talak</i>	Ceraai Gugat <i>Divorce by Petition</i>	
(1)	(4)	(5)	(6)
Kemangkon	-
Bukateja	-
Kejobong	-
Pengadegan	-
Kaligondang	-
Purbalingga	-
Kalimanah	-
Padamara	-
Kutasari	-
Bojongsari	-
Mrebet	-
Bobotsari	-
Karangreja	-
Karangjambu	-
Karanganyar	-
Kertanegara	-
Karangmoncol	-
Rembang	-
Purbalingga	522	1744	-

Sumber/*Source*: - Data Nikah dan Rujuk sumber dari Kementerian Agama Kabupaten Purbalingga
 - Data Talak dan Ceraai sumber dari Pengadilan Agama Kabupaten Purbalingga
 - *Data of Marriage and Reconciliation source from Ministry of Religious Affairs of Purbalingga Regency*
 - *Data of Divorce source from Religious Court of Purbalingga Regency*

Tabel 4.3.14 **Jumlah Perceraian Menurut Kecamatan dan Faktor di Kabupaten Purbalingga, 2020**
Table 4.3.14 **Number of Divorces by Subdistrict and Factors in Purbalingga Regency, 2020**

Kecamatan Subdistrict	Zina Adultery	Mabuk Alcohol Abuse	Madat Drug Abuse	Judi Gambling	Meninggalkan Salah Satu Pihak Spousal Abandonment
(1)	(2)	(3)	(4)	(5)	(6)
Kemangkon
Bukateja
Kejobong
Pengadegan
Kaligondang
Purbalingga
Kalimanah
Padamara
Kutasari
Bojongsari
Mrebet
Bobotsari
Karangreja
Karangjambu
Karanganyar
Kertanegara
Karangmoncol
Rembang
Purbalingga	...	3	806

Lanjutan Tabel/*Continued Table* 4.3.14

Kecamatan <i>Subdistrict</i>	Dihukum Penjara <i>Incarceration</i>	Poligami <i>Polygamy</i>	Kekerasan Dalam Rumah Tangga <i>Domestic Violence</i>	Cacat Badan <i>Disability</i>	Perselisihan dan Pertengkaran Terus Menerus <i>Constant Arguing</i>
(1)	(7)	(8)	(9)	(10)	(11)
Kemangkön
Bukateja
Kejobong
Pengadegan
Kaligondang
Purbalingga
Kalimanah
Padamara
Kutasari
Bojongsari
Mrebet
Bobotsari
Karangreja
Karangjambu
Karanganyar
Kertanegara
Karangmoncol
Rembang
Purbalingga	...	1	6	1	849

Lanjutan Tabel/Continued Table 4.3.14

Kecamatan Subdistrict	Kawin Paksa Forced Marriage	Murtad Apostate	Ekonomi Financial Problems	Lain-lain Others	Jumlah Total
(1)	(12)	(13)	(14)	(15)	(16)
Kemangkon
Bukateja
Kejobong
Pengadegan
Kaligondang
Purbalingga
Kalimanah
Padamara
Kutasari
Bojongsari
Mrebet
Bobotsari
Karangreja
Karangjambu
Karanganyar
Kertanegara
Karangmoncol
Rembang
Purbalingga	...	8	553	...	2 227

Sumber/Source: Pengadilan Agama Kabupaten Purbalingga/ Religious Court of Purbalingga Regency

Tabel
Table 4.3.15

Laporan Faktor-faktor Penyebab Terjadinya Perceraian Menurut Bulan Pada Pengadilan Agama Purbalingga, 2020
Report of Factors Causing Divorce by Month at Religious Court of Purbalingga Regency, 2020

Bulan Month	Zina Adultery	Mabuk Alcohol Abuse	Madat Drug Abuse	Judi Gambling	Meninggalkan Salah Satu Pihak Spousal Abandonment
(1)	(2)	(3)	(4)	(5)	(6)
Januari/ January	-	-	-	-	96
Pebruari/ February	-	-	-	-	79
Maret/ March	-	1	-	-	47
April/ April	-	1	-	-	56
Mei/ May	-	-	-	-	53
Juni/ June	-	-	-	-	39
Juli/ July	-	-	-	-	79
Agustus/ August	-	-	-	-	75
September/ September	-	-	-	-	72
Oktober/ October	-	-	-	-	50
Nopember/ November	-	1	-	-	78
Desember/ December	-	-	-	-	82
Purbalingga	-	3	-	-	806

Lanjutan Tabel/Continued Table 4.3.15

Bulan Month	Dihukum Penjara Incarceration	Poligami Polygamy	Kekerasan Dalam Rumah Tangga Domestic Violence	Cacat Badan Disability	Perselisihan dan Pertengkaran Terus Menerus Constant Arguing
(1)	(7)	(8)	(9)	(10)	(11)
Januari/ January	-	1	-	-	80
Pebruari/ February	-	-	1	-	61
Maret/ March	-	-	-	-	58
April/ April	-	-	-	-	39
Mei/ May	-	-	2	-	77
Juni/ June	-	-	-	-	44
Juli/ July	-	-	-	-	67
Agustus/ August	-	-	-	-	89
September/ September	-	-	1	-	73
Oktober/ October	-	-	1	-	79
Nopember/ November	-	-	-	-	90
Desember/ December	-	-	1	1	92
Purbalingga	-	1	6	1	849

Lanjutan Tabel/*Continued Table* 4.3.15

Bulan Month	Kawin Paksa Forced Marriage	Murtad Apostate	Ekonomi Financial Problems	Lain-lain Others	Jumlah Total
(1)	(12)	(13)	(14)	(15)	(16)
Januari/ <i>January</i>	-	1	62	-	240
Pebruari/ <i>February</i>	-	-	29	-	170
Maret/ <i>March</i>	-	-	27	-	133
April/ <i>April</i>	-	-	61	-	157
Mei/ <i>May</i>	-	-	30	-	162
Juni/ <i>June</i>	-	-	21	-	104
Juli/ <i>July</i>	-	1	53	-	200
Agustus/ <i>August</i>	-	3	59	-	226
September/ <i>September</i>	-	-	61	-	207
Oktober/ <i>October</i>	-	1	64	-	195
Nopember/ <i>November</i>	-	1	55	-	225
Desember/ <i>December</i>	-	1	31	-	208
Purbalingga	-	8	553	-	2.227

Sumber/*Source*: Pengadilan Agama Kabupaten Purbalingga/ *Religious Court of Purbalingga Regency*

Tabel
Table 4.3.16

**Laporan Perkara Tingkat Pertama yang Diterima Pada
Pengadilan Agama Purbalingga Menurut Bulan, 2020**
*Report of First Level Case Received in Religious Court of
Purbalingga Regency by Month, 2020*

Bulan Month	Perkawinan/ Marriage				
	Izin Poligami	Pencegahan Perkawinan	Penolakan Perkara oleh PPN	Pembatalan Perkawinan	Kelalaian atas Kewajiban Suami/Istri
(1)	(2)	(3)	(4)	(5)	(6)
Januari/ January	2	-	-	-	-
Pebruari/ February	1	-	-	-	-
Maret/ March	-	-	-	-	-
April/ April	-	-	-	-	-
Mei/ May	1	-	-	-	-
Juni/ June	2	-	-	-	-
Juli/ July	-	-	-	-	-
Agustus/ August	-	-	-	-	-
September/ September	-	-	-	-	-
Oktober/ October	-	-	-	-	-
Nopember/ November	-	-	-	-	-
Desember/ December	1	-	-	-	-
Purbalingga	7	-	-	-	-

Lanjutan Tabel/*Continued Table* 4.3.16

Bulan Month	Perkawinan/ <i>Marriage</i>				
	Cerai Talak	Cerai Gugat	Harta Bersama	Penguasaan Anak/ Hadhonah	Nafkah Anak oleh Ibu
(1)	(7)	(8)	(9)	(10)	(11)
Januari/ <i>January</i>	59	206	-	-	-
Pebruari/ <i>February</i>	51	174	-	-	-
Maret/ <i>March</i>	34	101	-	-	-
April/ <i>April</i>	27	76	-	-	-
Mei/ <i>May</i>	25	75	-	-	-
Juni/ <i>June</i>	64	235	-	-	-
Juli/ <i>July</i>	47	188	-	-	-
Agustus/ <i>August</i>	53	170	-	-	-
September/ <i>September</i>	54	190	-	-	-
Oktober/ <i>October</i>	52	156	-	-	-
Nopember/ <i>November</i>	57	164	-	-	-
Desember/ <i>December</i>	24	77	-	-	-
Purbalingga	547	1 812	-	-	-

Lanjutan Tabel/Continued Table 4.3.16

Perkawinan/ Marriage					
Bulan Month	Hak-hak Bekas Istri	Pengesahan Anak	Pencabutan Kekuasaan Orang Tua	Perwalian	Pencabutan Kekuasaan Wali
(1)	(12)	(13)	(14)	(15)	(16)
Januari/ January	-	-	-	4	-
Pebruari/ February	-	-	-	-	-
Maret/ March	-	-	-	-	-
April/ April	-	-	-	-	-
Mei/ May	-	-	-	1	-
Juni/ June	-	-	-	1	-
Juli/ July	-	-	-	3	-
Agustus/ August	-	-	-	1	-
September/ September	-	-	-	2	-
Oktober/ October	-	-	-	-	-
Nopember/ November	-	-	-	2	-
Desember/ December	-	-	-	-	-
Purbalingga	-	-	-	14	-

Lanjutan Tabel/*Continued Table* 4.3.16

Perkawinan/ <i>Marriage</i>					
Bulan <i>Month</i>	Penunjang Orang Lain Sebagai Wali	Ganti Rugi Terhadap Wali	Asal Usul Anak	Pengurusan Kawin Campuran	Isbath Nikah
(1)	(17)	(18)	(19)	(20)	(21)
Januari/ <i>January</i>	-	-	-	-	3
Pebruari/ <i>February</i>	-	-	-	-	3
Maret/ <i>March</i>	-	-	-	-	2
April/ <i>April</i>	-	-	-	-	-
Mei/ <i>May</i>	-	-	-	-	-
Juni/ <i>June</i>	-	-	-	-	1
Juli/ <i>July</i>	-	-	-	-	1
Agustus/ <i>August</i>	-	-	-	-	-
September/ <i>September</i>	-	-	1	-	1
Oktober/ <i>October</i>	-	-	-	-	1
Nopember/ <i>November</i>	-	-	-	-	1
Desember/ <i>December</i>	-	-	-	-	1
Purbalingga	-	-	1	-	14

Lanjutan Tabel/Continued Table 4.3.16

Bulan Month	Perkawinan/ Marriage			
	Izin Nikah	Dispensasi Kawin	Wali Adhol	Pengangkatan Anak
(1)	(22)	(23)	(24)	(25)
Januari/ January	-	66	1	-
Pebruari/ February	-	45	-	-
Maret/ March	-	36	-	-
April/ April	-	13	-	-
Mei/ May	-	18	-	-
Juni/ June	-	81	1	-
Juli/ July	-	70	2	-
Agustus/ August	-	39	2	-
September/ September	-	62	1	-
Oktober/ October	-	47	-	-
Nopember/ November	-	42	-	-
Desember/ December	-	27	-	-
Purbalingga	-	546	7	-

Lanjutan Tabel/*Continued Table* 4.3.16

Bulan Month	Ekonomi Syariah	Kewarisan	Wasiat	Hibah	Wakaf
(1)	(26)	(27)	(28)	(29)	(30)
Januari/ <i>January</i>	6	-	-	-	-
Pebruari/ <i>February</i>	1	-	-	-	-
Maret/ <i>March</i>	-	-	-	-	-
April/ <i>April</i>	1	-	-	-	-
Mei/ <i>May</i>	-	-	-	-	-
Juni/ <i>June</i>	1	-	-	-	-
Juli/ <i>July</i>	2	1	-	-	-
Agustus/ <i>August</i>	1	2	-	-	-
September/ <i>September</i>	1	-	-	-	-
Oktober/ <i>October</i>	2	-	-	-	-
Nopember/ <i>November</i>	1	-	-	-	-
Desember/ <i>December</i>	-	1	-	-	-
Purbalingga	16	4	-	-	-

Lanjutan Tabel/*Continued Table 4.3.16*

Bulan <i>Month</i>	Zakat/Infaq/ Shodaqoh	P3HP/Penetapan Ahli Waris	Lain-lain	Jumlah
(1)	(31)	(32)	(33)	(34)
Januari/ <i>January</i>	-	1	18	366
Pebruari/ <i>February</i>	-	3	12	290
Maret/ <i>March</i>	-	-	3	176
April/ <i>April</i>	-	1	1	119
Mei/ <i>May</i>	-	-	2	122
Juni/ <i>June</i>	-	1	3	390
Juli/ <i>July</i>	-	1	6	321
Agustus/ <i>August</i>	-	1	3	272
September/ <i>September</i>	-	1	1	314
Oktober/ <i>October</i>	-	2	4	264
Nopember/ <i>November</i>	-	2	3	272
Desember/ <i>December</i>	-	-	5	136
Purbalingga	-	13	61	3 042

Sumber/*Source*: Pengadilan Agama Kabupaten Purbalingga/ *Religious Court of Purbalingga Regency*

Tabel
Table 4.3.17

**Laporan Perkara Tingkat Pertama yang Diputus Pada
Pengadilan Agama Purbalingga Menurut Bulan, 2020**
*Report of First Level Case Decided in Religious Court of
Purbalingga Regency by Month, 2020*

Bulan Month	Sisa Bulan Lalu	Perkara yang Diterima	Jumlah	Dicabut
(1)	(2)	(3)	(4)	(5)
Januari/ <i>January</i>	290	366	656	16
Pebruari/ <i>February</i>	397	290	687	30
Maret/ <i>March</i>	382	176	558	13
April/ <i>April</i>	284	119	403	13
Mei/ <i>May</i>	278	122	400	8
Juni/ <i>June</i>	303	390	693	21
Juli/ <i>July</i>	423	321	744	15
Agustus/ <i>August</i>	323	272	595	12
September/ <i>September</i>	357	314	671	14
Oktober/ <i>October</i>	376	264	640	15
Nopember/ <i>November</i>	364	272	636	21
Desember/ <i>December</i>	320	136	456	12
Purbalingga	4 097	3 042	7 139	190

Lanjutan Tabel/Continued Table 4.3.17

Bulan Month	Perkawinan/ Marriage				
	Izin Poligami	Pencegahan Perkawinan	Penolakan Perkara oleh PPN	Pembatalan Perkawinan	Kelalaian atas Kewajiban Suami/Istri
(1)	(6)	(7)	(8)	(9)	(10)
Januari/ January	1	-	-	-	-
Pebruari/ February	1	-	-	-	-
Maret/ March	1	-	-	-	-
April/ April	-	-	-	-	-
Mei/ May	1	-	-	-	-
Juni/ June	-	-	-	-	-
Juli/ July	-	-	-	-	-
Agustus/ August	2	-	-	-	-
September/ September	1	-	-	-	-
Oktober/ October	-	-	-	-	-
November/ November	-	-	-	-	-
Desember/ December	-	-	-	-	-
Purbalingga	7	-	-	-	-

Lanjutan Tabel/*Continued Table* 4.3.17

Bulan Month	Perkawinan/ <i>Marriage</i>				
	Cerai Talak	Cerai Gugat	Harta Bersama	Penguasaan Anak/ Hadhonah	Nafkah Anak oleh Ibu
(1)	(11)	(12)	(13)	(14)	(15)
Januari/ <i>January</i>	45	115	-	-	-
Pebruari/ <i>February</i>	43	163	-	-	-
Maret/ <i>March</i>	48	147	-	-	-
April/ <i>April</i>	25	75	-	-	-
Mei/ <i>May</i>	12	55	-	-	-
Juni/ <i>June</i>	46	136	-	-	-
Juli/ <i>July</i>	66	243	-	-	-
Agustus/ <i>August</i>	31	141	-	-	-
September/ <i>September</i>	41	172	-	-	-
Oktober/ <i>October</i>	46	156	-	-	-
Nopember/ <i>November</i>	63	180	-	-	-
Desember/ <i>December</i>	56	161	-	-	-
Purbalingga	522	1744	-	-	-

Lanjutan Tabel/Continued Table 4.3.17

Bulan Month	Perkawinan/ Marriage				
	Hak-hak Bekas Istri	Pengesahan Anak	Pencabutan Kekuasaan Orang Tua	Perwalian	Pencabutan Kekuasaan Wali
(1)	(16)	(17)	(18)	(19)	(20)
Januari/ January	-	-	-	1	-
Pebruari/ February	-	-	-	2	-
Maret/ March	-	-	-	-	-
April/ April	-	-	-	-	-
Mei/ May	-	-	-	-	-
Juni/ June	-	-	-	-	-
Juli/ July	-	-	-	1	-
Agustus/ August	-	-	-	1	-
September/ September	-	-	-	2	-
Oktober/ October	-	-	-	1	-
Nopember/ November	-	-	-	-	-
Desember/ December	-	-	-	1	-
Purbalingga	-	-	-	9	-

Lanjutan Tabel/*Continued Table* 4.3.17

Bulan Month	Perkawinan/ <i>Marriage</i>				
	Penunjang Orang Lain Sebagai Wali	Ganti Rugi Terhadap Wali	Asal Usul Anak	Pengurusan Kawin Campuran	Isbath Nikah
(1)	(21)	(22)	(23)	(24)	(25)
Januari/ <i>January</i>	-	-	1	-	3
Pebruari/ <i>February</i>	-	-	1	-	2
Maret/ <i>March</i>	-	-	-	-	4
April/ <i>April</i>	-	-	-	-	-
Mei/ <i>May</i>	-	-	-	-	-
Juni/ <i>June</i>	-	-	-	-	-
Juli/ <i>July</i>	-	-	-	-	2
Agustus/ <i>August</i>	-	-	-	-	-
September/ <i>September</i>	-	-	-	-	-
Oktober/ <i>October</i>	-	-	-	-	1
Nopember/ <i>November</i>	-	-	-	-	1
Desember/ <i>December</i>	-	-	-	-	-
Purbalingga	-	-	2	-	13

Lanjutan Tabel/Continued Table 4.3.17

Bulan Month	Perkawinan/ Marriage			
	Izin Nikah	Dispensasi Kawin	Wali Adhol	Pengangkatan Anak
(1)	(26)	(27)	(28)	(29)
Januari/ January	-	59	3	-
Pebruari/ February	-	43	-	-
Maret/ March	-	47	1	-
April/ April	-	6	-	-
Mei/ May	-	15	-	-
Juni/ June	-	61	-	-
Juli/ July	-	80	1	-
Agustus/ August	-	46	-	-
September/ September	-	55	4	-
Oktober/ October	-	47	1	-
Nopember/ November	-	43	-	-
Desember/ December	-	47	-	-
Purbalingga	-	549	10	-

Lanjutan Tabel/*Continued Table* 4.3.17

Bulan Month	Ekonomi Syariah	Kewarisan	Wasiat	Hibah	Wakaf
(1)	(30)	(31)	(32)	(33)	(34)
Januari/ <i>January</i>	-	-	-	-	-
Pebruari/ <i>February</i>	1	-	-	-	-
Maret/ <i>March</i>	1	-	-	-	-
April/ <i>April</i>	1	-	-	-	-
Mei/ <i>May</i>	-	-	-	-	-
Juni/ <i>June</i>	1	-	-	-	-
Juli/ <i>July</i>	-	-	-	1	-
Agustus/ <i>August</i>	-	-	-	-	-
September/ <i>September</i>	-	-	-	-	-
Oktober/ <i>October</i>	-	-	-	-	-
Nopember/ <i>November</i>	2	-	-	-	-
Desember/ <i>December</i>	1	1	-	-	-
Purbalingga	7	1	-	1	-

Lanjutan Tabel/Continued Table 4.3.17

Bulan Month	Zakat/Infaq/ Shodaqoh	P3HP/ Penetapan Ahli Waris	Lain-lain	Ditolak	Tidak Diterima
(1)	(35)	(36)	(37)	(38)	(39)
Januari/ January	-	-	7	1	2
Pebruari/ February	-	1	11	2	4
Maret/ March	-	1	9	-	-
April/ April	-	1	-	-	2
Mei/ May	-	1	2	1	1
Juni/ June	-	-	3	-	1
Juli/ July	-	-	3	3	3
Agustus/ August	-	1	1	1	2
September/ September	-	2	1	2	1
Oktober/ October	-	1	2	3	2
Nopember/ November	-	-	2	1	2
Desember/ December	-	2	7	1	2
Purbalingga	-	10	48	15	22

Lanjutan Tabel/*Continued Table* 4.3.17

Bulan Month	Gugur	Dicoret dari Register	Jumlah	Sisa Akhir Bulan	Perkara yang Sudah Diminutasi
(1)	(40)	(41)	(42)	(43)	(44)
Januari/ <i>January</i>	5	-	259	397	259
Pebruari/ <i>February</i>	-	1	305	382	305
Maret/ <i>March</i>	2	-	274	284	273
April/ <i>April</i>	2	-	125	278	125
Mei/ <i>May</i>	1	-	97	303	97
Juni/ <i>June</i>	1	-	270	423	269
Juli/ <i>July</i>	3	-	421	323	420
Agustus/ <i>August</i>	-	-	238	357	238
September/ <i>September</i>	-	-	295	376	295
Oktober/ <i>October</i>	-	1	276	364	276
Nopember/ <i>November</i>	1	-	316	320	316
Desember/ <i>December</i>	3	-	294	162	294
Purbalingga	18	2	3 170	3 969	3 167

Sumber/*Source*: Pengadilan Agama Kabupaten Purbalingga/ *Religious Court of Purbalingga Regency*

Tabel
Table 4.3.18

Rekapitulasi Perkara di Pengadilan Agama Menurut Bulan, 2020
Case Recapitulation in Religious Court of Purbalingga Regency by Month, 2020

Bulan Month	Sisa Tahun Lalu			Jumlah Sisa Tahun Lalu
	Gugatan (G)	Permohonan (P)	Gugatan Sederhana (GS)	
(1)	(2)	(3)	(4)	(5)
Januari/ January	263	27	-	290
Pebruari/ February	356	39	2	397
Maret/ March	342	39	1	382
April/ April	269	15	-	284
Mei/ May	259	19	-	278
Juni/ June	283	20	-	303
Juli/ July	380	43	-	423
Agustus/ August	287	35	1	323
September/ September	328	29	-	357
Oktober/ October	343	33	-	376
Nopember/ November	334	28	2	364
Desember/ December	289	30	1	320
Purbalingga	3 733	357	7	4 097

Lanjutan Tabel/*Continued Table* 4.3.18

Bulan Month	Tambah Tahun Ini			Jumlah Terima
	Gugatan (G)	Permohonan (P)	Gugatan Sederhana (GS)	
(1)	(6)	(7)	(8)	(9)
Januari/ <i>January</i>	269	92	5	366
Pebruari/ <i>February</i>	226	63	1	290
Maret/ <i>March</i>	135	41	-	176
April/ <i>April</i>	105	14	-	119
Mei/ <i>May</i>	101	21	-	122
Juni/ <i>June</i>	301	88	1	390
Juli/ <i>July</i>	238	82	1	321
Agustus/ <i>August</i>	227	45	-	272
September/ <i>September</i>	244	69	1	314
Oktober/ <i>October</i>	208	54	2	264
Nopember/ <i>November</i>	221	50	1	272
Desember/ <i>December</i>	103	33	-	136
Purbalingga	2 378	652	12	3 042

Lanjutan Tabel/Continued Table 4.3.18

Bulan Month	Perkara Putus			Jumlah Putus
	Gugatan (G)	Permohonan (P)	Gugatan Sederhana (GS)	
(1)	(10)	(11)	(12)	(13)
Januari/ January	176	80	3	259
Pebruari/ February	240	63	2	305
Maret/ March	208	65	1	274
April/ April	115	10	-	125
Mei/ May	77	20	-	97
Juni/ June	204	65	1	270
Juli/ July	331	90	-	421
Agustus/ August	186	51	1	238
September/ September	229	65	1	295
Oktober/ October	217	59	-	276
Nopember/ November	266	48	2	316
Desember/ December	233	60	1	294
Purbalingga	2 482	676	12	3 170

Lanjutan Tabel/*Continued Table* 4.3.18

Bulan Month	Sisa Akhir Bulan			Jumlah Sisa Akhir
	Gugatan (G)	Permohonan (P)	Gugatan Sederhana (GS)	
(1)	(14)	(15)	(16)	(17)
Januari/ <i>January</i>	356	39	2	397
Pebruari/ <i>February</i>	342	39	1	382
Maret/ <i>March</i>	269	15	-	284
April/ <i>April</i>	259	19	-	278
Mei/ <i>May</i>	283	20	-	303
Juni/ <i>June</i>	380	43	-	423
Juli/ <i>July</i>	287	35	1	323
Agustus/ <i>August</i>	328	29	-	357
September/ <i>September</i>	343	33	-	376
Oktober/ <i>October</i>	334	28	2	364
Nopember/ <i>November</i>	289	30	1	320
Desember/ <i>December</i>	159	3	-	162
Purbalingga	3 629	333	7	3 969

Sumber/*Source*: Pengadilan Agama Kabupaten Purbalingga/ *Religious Court of Purbalingga Regency*

Tabel 4.3.19 **Jumlah Tahanan Menurut Bulan di Kabupaten Purbalingga, 2020**
Table 4.3.19 **Number of Custody by Month in Purbalingga Regency, 2020**

Bulan Month	Dewasa Adult		Pemuda Youth	
	Laki-laki Male	Perempuan Female	Laki-laki Male	Perempuan Female
(1)	(2)	(3)	(4)	(5)
Januari/ January	50	4	-	-
Pebruari/ February	40	2	-	-
Maret/March	41	1	-	-
April/April	38	2	-	-
Mei/May	40	2	-	-
Juni/June	24	1	-	-
Juli/July	36	2	-	-
Agustus/ August	38	2	-	-
September/ September	48	3	-	-
Oktober/ October	37	3	-	-
Nopember/ November	38	1	-	-
Desember/ December	36	-	-	-
Purbalingga	466	23	-	-

Lanjutan Tabel/*Continued Table* 4.3.19

Bulan Month	Anak-anak Children		Jumlah Total	
	Laki-laki Male	Perempuan Female	Laki-laki Male	Perempuan Female
(1)	(6)	(7)	(8)	(9)
Januari/ <i>January</i>	1	-	51	4
Pebruari/ <i>February</i>	-	-	40	2
Maret/ <i>March</i>	-	-	41	1
April/ <i>April</i>	-	-	38	2
Mei/ <i>May</i>	-	-	40	2
Juni/ <i>June</i>	-	-	24	1
Juli/ <i>July</i>	1	-	37	2
Agustus/ <i>August</i>	-	-	38	2
September/ <i>September</i>	-	-	48	3
Oktober/ <i>October</i>	-	-	37	3
Nopember/ <i>November</i>	1	-	39	1
Desember/ <i>December</i>	1	-	37	-
Purbalingga	4	-	470	23

Sumber/*Source*: Rumah Tahanan Negara Klas IIB Purbalingga/ *Detention Center Class IIB of Purbalingga Regency*

Tabel
Table 4.3.20

Jumlah Narapidana Menurut Bulan di Kabupaten Purbalingga, 2019
Number of Convict by Month in Purbalingga Regency, 2019

Bulan Month	Dewasa Adult		Pemuda Youth	
	Laki-laki Male	Perempuan Female	Laki-laki Male	Perempuan Female
(1)	(2)	(3)	(4)	(5)
Januari/ January	117	1	-	-
Pebruari/ February	111	2	-	-
Maret/March	118	3	-	-
April/April	90	2	-	-
Mei/May	101	2	-	-
Juni/June	111	3	-	-
Juli/July	117	4	-	-
Agustus/ August	122	6	-	-
September/ September	106	3	-	-
Oktober/ October	125	3	-	-
Nopember/ November	135	5	-	-
Desember/ December	144	5	-	-
Purbalingga	1397	39	-	-

Lanjutan Tabel/*Continued Table* 4.3.20

Bulan Month	Anak-anak Children		Jumlah Total	
	Laki-laki Male	Perempuan Female	Laki-laki Male	Perempuan Female
(1)	(6)	(7)	(8)	(9)
Januari/ <i>January</i>	-	-	117	1
Pebruari/ <i>February</i>	-	-	111	2
Maret/ <i>March</i>	-	-	118	3
April/ <i>April</i>	-	-	90	2
Mei/ <i>May</i>	-	-	101	2
Juni/ <i>June</i>	-	-	111	3
Juli/ <i>July</i>	-	-	117	4
Agustus/ <i>August</i>	-	-	122	6
September/ <i>September</i>	-	-	106	3
Oktober/ <i>October</i>	-	-	125	3
Nopember/ <i>November</i>	-	-	135	5
Desember/ <i>December</i>	-	-	144	5
Purbalingga	-	-	1 397	39

Sumber/*Source*: Rumah Tahanan Negara Kelas IIB Purbalingga/ *Detention Center Class IIB of Purbalingga Regency*

Tabel
Table 4.3.21

**Jumlah Perkara Pidana dan Terdakwa yang Masuk
Pengadilan Negeri Purbalingga Menurut Bulan dan Jenis
Putusan, 2020**
*Number of Criminal and Defendant Case in Purbalingga
Regency District Court by Month and Verdict Type, 2020*

Bulan Month	Biasa Ordinary		Pidana Ringan Misdemeanor	
	Perkara Criminal	Terdakwa Defendant	Perkara Criminal	Terdakwa Defendant
(1)	(2)	(3)	(4)	(5)
Januari/ January	19	24	-	-
Pebruari/ February	16	17	6	6
Maret/March	9	10	3	4
April/April	15	17	-	-
Mei/May	13	15	-	-
Juni/June	7	7	-	-
Juli/July	19	21	1	1
Agustus/ August	9	11	1	1
September/September	21	24	-	-
Oktober/October	15	15	-	-
Nopember/November	16	17	5	5
Desember/December	17	18	-	-
Purbalingga	176	196	16	17

Lanjutan Tabel/*Continued Table* 4.3.21

Bulan Month	Pelanggaran Lalin Traffic Violation		Jumlah Total	
	Perkara Criminal	Terdakwa Defendant	Perkara Criminal	Terdakwa Defendant
(1)	(6)	(7)	(8)	(9)
Januari/ <i>January</i>	2 910	2 910	2 929	2 934
Pebruari/ <i>February</i>	4 989	4 989	5 011	5 012
Maret/ <i>March</i>	4 895	4 895	4 907	4 909
April/ <i>April</i>	991	991	1 006	1 008
Mei/ <i>May</i>	28	28	41	43
Juni/ <i>June</i>	90	90	97	97
Juli/ <i>July</i>	163	163	183	185
Agustus/ <i>August</i>	1 027	1 027	1 037	1 039
September/ <i>September</i>	759	759	780	783
Oktober/ <i>October</i>	1 634	1 635	1 649	1 650
Nopember/ <i>November</i>	1 552	1 552	1 573	1 574
Desember/ <i>December</i>	-	-	17	18
Purbalingga	19 038	19 039	19 230	19 252

Catatan/*Note*: *) Termasuk yang dikembalikan ke Kejaksaan/dikirim ke Pengadilan lain/ *Including returned to attorney/Sent to other court*

Sumber/*Source*: Pengadilan Negeri Kabupaten Purbalingga/ *Purbalingga Regency District Court*

Tabel
Table 4.3.22

**Jumlah Perkara Pidana dan Terdakwa yang Diselesaikan
Pengadilan Negeri Purbalingga Menurut Bulan dan Jenis
Putusan, 2020**
*Number of Criminal and Defendant Case Solved in
Purbalingga Regency District Court by Month and Verdict
Type, 2020*

Bulan Month	Dijatuhi Hukuman Sentenced		Dibebaskan dari Tuntutan Acquitted	
	Perkara Criminal	Terdakwa Defendant	Perkara Criminal	Terdakwa Defendant
(1)	(2)	(3)	(4)	(5)
Januari/ January	2 920	2 925	-	-
Pebruari/ February	5 013	5 017	-	-
Maret/March	4 914	4 917	-	-
April/April	1 003	1 003	-	-
Mei/May	43	45	-	-
Juni/June	105	106	-	-
Juli/July	178	180	-	-
Agustus/ August	1 035	1 037	-	-
September/ September	777	778	-	-
Oktober/October	1 645	1 647	-	-
Nopember/ November	1 572	1 575	-	-
Desember/ December	16	16	-	-
Purbalingga	19 221	19 246	-	-

Lanjutan Tabel/*Continued Table* 4.3.22

Bulan Month	Mohon Banding *) Appeal		Jumlah Total	
	Perkara Criminal	Terdakwa Defendant	Perkara Criminal	Terdakwa Defendant
(1)	(6)	(7)	(8)	(9)
Januari/ <i>January</i>	-	-	2 920	2 925
Pebruari/ <i>February</i>	-	-	5 013	5 017
Maret/ <i>March</i>	1	-	4 915	4 917
April/ <i>April</i>	-	-	1 003	1 003
Mei/ <i>May</i>	-	-	43	45
Juni/ <i>June</i>	1	1	106	107
Juli/ <i>July</i>	-	-	178	180
Agustus/ <i>August</i>	-	-	1 035	1 037
September/ <i>September</i>	-	-	777	778
Oktober/ <i>October</i>	-	-	1 645	1 647
Nopember/ <i>November</i>	-	-	1 572	1 575
Desember/ <i>December</i>	-	-	16	16
Purbalingga	2	1	19 223	19 247

Catatan/*Note*: *) Termasuk yang dikembalikan ke Kejaksaan/dikirim ke Pengadilan lain/ *Including returned to attorney/Sent to other court*

Sumber/*Source*: Pengadilan Negeri Kabupaten Purbalingga/ *Purbalingga Regency District Court*

Tabel 4.3.23 **Jumlah Kejahatan yang Terjadi Menurut Jenisnya di Kabupaten Purbalingga, 2018-2020**
Table 4.3.23 **Number of Crime Happened by Type in Purbalingga Regency, 2017-2019**

Jenis Kejahatan Type of Crime	2017 ¹⁾	2018	2019	2020
(1)	(2)	(3)	(4)	(5)
Perampokan/ Robbery	60	-	2	70
Pencurian/ Theft	28	-	65	2
Penggelapan/ Embezzlement	13	16	24	17
Penipuan/ Fraud	23	9	7	11
Pemerasan/ Extortion	1	-	-	-
Pengrusakan/ Destruction	-	-	1	-
Pembunuhan/ Murder	-	-	1	-
Pemerkosaan/ Rape	6	-	-	1
Penganiayaan/ Persecution	6	11	5	9
Perzinahan/ Adultery	3	1	-	-
Kebakaran/ Fire	17	-	-	-
Curanmor/ Theft of Motor	30	29	5	25
Uang Palsu/ Counterfeit Money	-	-	-	1
Pengroyokan/ Brawl	8	7	5	4
Narkoba/ Drugs	13	19	21	36
Perjudian/ Gambling	21	9	11	5
Lain-Lain/ Others	4	28	16	11
Purbalingga	233	129	163	192

Catatan/ Note: ¹⁾ Perbaikan data/ Revised figures

Sumber/Source: POLRES Kabupaten Purbalingga/ District Police Office of Purbalingga Regency

Tabel
Table 4.3.24

Jumlah Kejahatan yang Dilaporkan, Resiko Penduduk Terkena Kejahatan per 100.000 Penduduk, Persentase Penyelesaian Kejahatan dan Selang Waktu Terjadinya Kejahatan Menurut Kepolisian Daerah di Kabupaten Purbalingga, 2018-2020
Crime Total, Crime Rate per 100.000 Population, Clearance Rate and Crime Clock by Regional Police Office in Purbalingga Regency, 2018-2020

Kepolisian Daerah Regional Police Office	Jumlah Kejahatan yang Dilaporkan/ Crime Total		
	2018	2019	2020
(1)	(2)	(3)	(4)
Kemangkon	5	9	7
Bukateja	4	7	5
Kejobong	6	2	6
Pengadegan	5	4	4
Kaligondang	5	8	10
Purbalingga	13	4	8
Kalimanah	8	1	5
Padamara	4	3	7
Kutasari	8	10	6
Bojongsari	4	6	3
Mrebet	14	6	10
Bobotsari	4	4	6
Karangreja	9	2	10
Karangjambu	-	-	-
Karaganyar	6	4	4
Kertanegara	-	-	-
Karangmoncol	4	4	4
Rembang	2	5	5
Polres Purbalingga	70	84	92
Purbalingga	171	163	192

Lanjutan Tabel/Continued Table 4.3.24

Kepolisian Daerah Regional Police Office	Resiko Penduduk Terkena Kejahatan per 100.000 Penduduk/ Crime Rate per 100.000 Population		
	2018	2019	2020
(1)	(5)	(6)	(7)
Kemangkon	7,98	13,92	10,83
Bukateja	5,22	8,9	6,35
Kejobong	12,03	3,92	11,77
Pengadegan	12,49	9,52	9,52
Kaligondang	7,79	12,09	15,11
Purbalingga	22,44	6,68	13,92
Kalimanah	14,55	1,82	9,09
Padamara	9,04	6,49	15,14
Kutasari	12,88	15,85	9,51
Bojongsari	6,65	9,68	4,83
Mrebet	18,87	7,98	13,3
Bobotsari	7,47	7,2	10,8
Karangreja	12,86	2,47	13,71
Karangjambu	-	-	-
Karanganyar	7,9	4,6	4,6
Kertanegara	-	-	-
Karangmoncol	7,06	6,71	6,71
Rembang	3,01	7,06	7,06
Purbalingga	17,63	14,87	17,52

Lanjutan Tabel/*Continued Table* 4.3.24

Kepolisian Daerah <i>Regional Police Office</i>	Persentase Penyelesaian Kejahatan (Persen)/ <i>Clearance Rate (Percent)</i>		
	2018	2019	2020
(1)	(8)	(9)	(10)
Kemangkong	120,00	88,89	42,80
Bukateja	75,00	85,71	60,00
Kejobong	83,33	100,00	33,30
Pengadegan	60,00	50,00	50,00
Kaligondang	100,00	87,50	70,00
Purbalingga	92,31	125,00	50,00
Kalimanah	100,00	100,00	20,00
Padamara	75,00	66,67	71,40
Kutasari	75,00	70,00	83,30
Bojongsari	75,00	66,67	66,60
Mrebet	50,00	100,00	30,00
Bobotsari	50,00	100,00	50,00
Karangreja	77,78	100,00	50,00
Karangjambu	-	-	-
Karanganyar	33,33	100,00	50,00
Kertanegara	-	-	-
Karangmoncol	75,00	100,00	75,00
Rembang	100,00	80,00	66,60
Polres Purbalingga	81,43	84,52	69,50
Purbalingga	78,36	85,28	63,02

Lanjutan Tabel/*Continued Table* 4.3.24

Kepolisian Daerah <i>Regional Police Office</i>	Selang Waktu Terjadinya Kejahatan (jam)/ <i>Crime Clock (hour)</i>		
	2018	2019	2020
(1)	(11)	(12)	(13)
Kemangkon	1 752,00	973,33	1 234,28
Bukateja	2 190,00	1 251,43	1 728,00
Kejobong	1 460,00	4 380,00	1 440,00
Pengadegan	1 752,00	2 190,00	2 160,00
Kaligondang	1 752,00	1 095,00	864,00
Purbalingga	673,85	2 190,00	1 080,00
Kalimanah	1 095,00	8 760,00	1 728,00
Padamara	2 190,00	2 920,00	1 234,28
Kutasari	1 095,00	876,00	1 440,00
Bojongsari	2 190,00	1 460,00	2 880,00
Mrebet	625,00	1 460,00	864,00
Bobotsari	2 190,00	2 190,00	1 440,00
Karangreja	973,33	4 380,00	864,00
Karangjambu	-	-	-
Karanganyar	1 460,00	2 190,00	2 160,00
Kertanegara	-	-	-
Karangmoncol	2 190,00	2 190,00	2 160,00
Rembang	4 380,00	1 752,00	1 728,00
Polres Purbalingga	125,14	104,29	93,91
Purbalingga	51,23	53,74	45,63

Sumber/*Source*: POLRES Kabupaten Purbalingga/ *District Police Office of Purbalingga Regency*

4.4 KEMISKINAN DAN PEMBANGUNAN MANUSIA POVERTY AND HUMAN DEVELOPMENT

Tabel 4.4.1 **Garis Kemiskinan, Jumlah, dan Persentase Penduduk Miskin di Kabupaten Purbalingga, 2012–2020**
Poverty Line, Number, and Percentage of Poor People in Purbalingga Regency, 2012–2020

Tahun Year	Garis Kemiskinan (rupiah/kapita/bulan) Poverty Line (rupiah/capita/month)	Jumlah Penduduk Miskin (ribu) Number of Poor People (thousand)	Persentase Penduduk Miskin Percentage of Poor People
(1)	(2)	(3)	(4)
2012	247 508	181,30	21,19
2013	265 262	181,10	20,53
2014	275 022	176,04	19,75
2015	283 366	176,49	19,70
2016	301 862	171,78	18,98
2017	313 343	171,90	18,80
2018	324 735	144,16	15,62
2019	355 702	140,07	15,03
2020	375 199	149,50	15,90

Sumber/Source: BPS, Survei Sosial Ekonomi Nasional Maret/BPS-Statistics Indonesia, March National Socio Economic Survey

Tabel 4.4.2 **Indeks Kedalaman Kemiskinan dan Indeks Keparahan Kemiskinan di Kabupaten Purbalingga, 2012–2020**
Table **Poverty Gap Index and Poverty Severity Index in Purbalingga Regency, 2012–2020**

Tahun Year	Indeks Kedalaman Kemiskinan Poverty Gap Index	Indeks Keparahan Kemiskinan Poverty Severity Index
(1)	(2)	(3)
2012	3,72	0,96
2013	3,20	0,73
2014	3,26	0,80
2015	3,37	0,85
2016	3,85	1,20
2017	2,79	0,68
2018	2,79	0,74
2019	2,24	0,47
2020	2,32	0,43

Sumber/Source: BPS, Survei Sosial Ekonomi Nasional Maret/BPS-Statistics Indonesia, March National Socio Economic Survey

Tabel
Table 4.4.3**Perkembangan Tahapan Keluarga Sejahtera Menurut
Kecamatan di Kabupaten Purbalingga, 2020**
*Development Phase of Family Prosperous by Subdistrict in
Purbalingga Regency, 2020*

Kecamatan Subdistrict	Jumlah Keluarga/ Total Family	Keluarga Pra Sejahtera Family Pra Prosperous	
		Jumlah Total	Persentase Percentage
(1)	(2)	(3)	(4)
Kemangkon	20 390	2 847	13,96
Bukateja	23 816	4 904	20,59
Kejobong	16 714	4 299	25,72
Pengadegan	13 202	3 406	25,80
Kaligondang	21 189	3 797	17,92
Purbalingga	17 553	878	5,00
Kalimanah	18 092	1 414	7,82
Padamara	13 912	1 100	7,91
Kutasari	19 935	3 287	16,49
Bojongsari	19 068	2 431	12,75
Mrebet	25 145	4 555	18,11
Bobotsari	16 856	2 998	17,79
Karangreja	14 232	2 074	14,57
Karangjambu	8 046	2 707	33,64
Karanganyar	12 597	2 403	19,08
Kertanegara	11 271	1 132	10,04
Karangmoncol	17 103	3 207	18,75
Rembang	20 152	5 057	25,09
Purbalingga	309 273	52 496	16,97

Lanjutan Tabel/*Continued Table 4.4.3*

Kecamatan Subdistrict	Keluarga Sejahtera <i>Family Prosperous</i>	
	Jumlah Total	Persentase Percentage
(1)	(5)	(6)
Kemangkon	17 543	86,04
Bukateja	18 912	79,41
Kejobong	12 415	74,28
Pengadegan	9 796	74,20
Kaligondang	17 392	82,08
Purbalingga	16 675	95,00
Kalimanah	16 648	92,02
Padamara	12 812	92,09
Kutasari	16 648	83,51
Bojongsari	16 637	87,25
Mrebet	20 590	81,89
Bobotsari	13 858	82,21
Karangreja	12 158	85,43
Karangjambu	5 339	66,36
Karanganyar	10 194	80,92
Kertanegara	10 139	89,96
Karangmoncol	13 896	81,25
Rembang	15 095	74,91
Purbalingga	256 747	83,02

Sumber/*Source*: Dinsos Dalduk KB P3A Kabupaten Purbalingga/
Social, Population Control and Family Planning, Women's Empowerment and Child Protection Services Office

Tabel 4.4.4
Table

Jumlah Penerima Bantuan (Kepala Keluarga) dan Anggaran Bantuan Sosial Pangan Menurut Kecamatan di Kabupaten Purbalingga, 2020
Number of Aid Recipients (Head of Household) and Food Social Assistance Budget by Subdistrict in Purbalingga Regency, 2020

Kecamatan Subdistrict	Jumlah Penerima Bantuan (Kepala Keluarga) Number of Beneficiaries (Head of Household)	
	Rencana/ Planning	Realisasi/ Realization
(1)	(2)	(3)
Kemangkon	3 869	3 869
Bukateja	5 117	5 116
Kejobong	3 384	3 384
Pengadegan	3 097	3 097
Kaligondang	3 756	3 756
Purbalingga	1 259	1 259
Kalimanah	1 804	1 803
Padamara	2 359	2 359
Kutasari	5 353	5 353
Bojongsari	3 740	3 740
Mrebet	5 391	5 391
Bobotsari	3 290	3 290
Karangreja	3 329	3 329
Karangjambu	2 001	2 001
Karanganyar	2 703	2 702
Kertanegara	2 524	2 524
Karangmoncol	3 111	3 111
Rembang	3 814	3 813
Purbalingga	59 901	59 897

Lanjutan Tabel/Continued Table 4.4.4

Kecamatan Subdistrict	Jumlah Anggaran (ribu rupiah) Budget Amount (thousand rupiahs)	
	Jumlah Total	Persentase Percentage
(1)	(4)	(5)
Kemangkon	11 429 292	11 429 292
Bukateja	16 240 490	16 239 665
Kejobong	10 392 649	10 392 649
Pengadegan	9 858 265	9 858 265
Kaligondang	11 584 955	11 584 955
Purbalingga	4 073 411	4 073 411
Kalimanah	5 006 632	5 006 032
Padamara	7 324 003	7 324 003
Kutasari	17 148 832	17 148 832
Bojongsari	11 755 065	11 755 065
Mrebet	17 414 045	17 414 045
Bobotsari	10 742 129	10 742 129
Karangreja	10 574 934	10 574 934
Karangjambu	6 402 522	6 402 522
Karanganyar	8 709 043	8 708 818
Kertanegara	8 775 533	8 775 533
Karangmoncol	10 067 996	10 067 996
Rembang	12 184 639	12 184 039
Purbalingga	189 684 435	189 682 185

Sumber/Source: Dinsos Dalduk KB P3A Kabupaten Purbalingga/
Social, Population Control and Family Planning, Women's Empowerment and Child Protection Services Office

Tabel
Table 4.4.5**Indeks Pembangunan Manusia dan Indikator
Penyusunnya di Kabupaten Purbalingga, 2012-2020**
*Human Development Index and Compiler Indicator in
Purbalingga Regency, 2012-2020*

Tahun Year	Indeks Pembangunan Manusia/ Human Development Index	Usia Harapan Hidup Saat Lahir (tahun)/ Expected Years of Schooling (years)	Harapan Lama Sekolah (tahun)/ Live Expectancy (years)
(1)	(2)	(3)	(4)
2012	64,94	72,69	10,98
2013	65,53	72,76	11,1
2014	66,23	72,8	11,51
2015	67,03	72,81	11,78
2016	67,48	72,86	11,93
2017	67,72	72,91	11,94
2018	68,41	72,98	11,95
2019	68,99	73,02	11,98
2020	68,97	73,14	11,99

Sumber/Source: Badan Pusat Statistik/BPS-Statistics Indonesia

Lanjutan Tabel/Continued Table 4.4.5


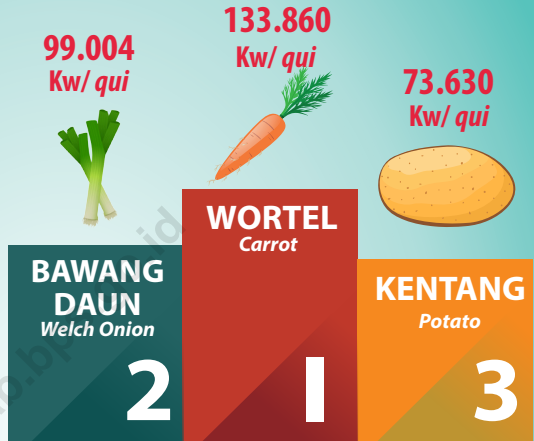
Tahun Year	Rata-rata Lama Sekolah (tahun)/ Mean Years of Schooling (years)	Pengeluaran Per Kapita Disesuaikan (ribu rupiah/ orang/tahun)/ Average Expenditure per Capita (thousand rupiahs/ people/year)
(1)	(5)	(6)
2012	6,44	8 449,59
2013	6,68	8 535,28
2014	6,84	8 538,62
2015	6,85	8 938,00
2016	6,86	9 159,00
2017	6,87	9 340,00
2018	7,00	9 786,00
2019	7,14	10 131,00
2020	7,24	9 914,00

Sumber/Source: Badan Pusat Statistik/BPS-Statistics Indonesia

PRODUKSI HORTIKULTURA *Horticulture Production*

2020

SAYUR-SAYURAN *Vegetables*



“Nanas masih menjadi primadona di Kabupaten Purbalingga
Pineapple still become excellent in Purbalingga Regency”

BUAH-BUAHAN *Fruits*

PENJELASAN TEKNIS

1. Lahan sawah adalah lahan pertanian yang berpetak-petak dan dibatasi oleh pematang (galengan), saluran untuk menahan/ menyalurkan air, yang biasanya ditanami padi sawah tanpa memandang dari mana diperoleh atau status lahan tersebut. Lahan yang dimaksud termasuk lahan yang terdaftar di Pajak Bumi Bangunan, luran Pembangunan Daerah, lahan bengkok, lahan serobotan, lahan rawa yang ditanami padi dan lahan bekas tanaman tahunan yang telah dijadikan sawah, baik yang ditanami padi, palawija atau tanaman semusim lainnya.
2. Tegall/Kebun adalah lahan pertanian bukan sawah (lahan kering) yang ditanami tanaman semusim atau tahunan dan terpisah dengan halaman sekitar rumah serta penggunaannya tidak berpindah pindah.
3. Ladang/Huma adalah lahan pertanian bukan sawah (lahan kering) yang biasanya ditanami tanaman semusim dan penggunaannya hanya semusim atau dua musim, kemudian akan ditinggalkan bila sudah tidak subur lagi (berpindah-pindah). Kemungkinan lahan ini beberapa tahun kemudian akan dikerjakan kembali jika sudah subur.

TECHNICAL NOTES

1. *Wetland is agricultural land that separated by small dykes to resist water, where the main crop is usually wetland paddy without considering where it is got from or the status of the land. It includes the land that is registered at land income tax office, regional development contribution, 'bengkok' land, illegal ownership, swamps for rice cultivation, and annual crop land mark that has been used as rice field, which are both planted with paddy, secondary crops or the other seasonal crops.*
2. *Dry field/Garden is a dryland (unirrigated land) which is planted with seasonal or annual crops and separately from the yard around the house without shifting.*
3. *Unirrigated agricultural field / Shifting cultivation land is dryland (unirrigated land) that usually is cultivated for seasonal crops and utilized only for one or two seasons, then it will be left when it is not fertile (shifting). Maybe, this land will be used again in a few years if it has been fertile.*

4. Lahan yang sementara tidak diusahakan adalah lahan yang biasanya diusahakan tetapi untuk sementara (lebih dari 1 (satu) tahun tetapi kurang dari atau sama dengan 2 (dua) tahun) tidak diusahakan, termasuk lahan sawah yang tidak diusahakan selama lebih dari 2 (dua) tahun.
 5. Data pokok tanaman pangan yang dikumpulkan adalah luas panen dan produktivitas (hasil per hektar). Produksi tanaman pangan merupakan hasil perkalian antara luas panen dengan produktivitas. Pengumpulan data luas panen dilakukan setiap bulan dengan pendekatan area kecamatan di seluruh wilayah Indonesia. Pengumpulan data produktivitas dilakukan melalui pengukuran langsung pada plot ubinan berukuran 2½m x 2½m. Pengumpulan data produktivitas dilakukan setiap subround (empat bulanan) pada waktu panen petani.
 6. Data produksi padi dan palawija yang disajikan adalah dalam kualitas: gabah kering giling (padi), pipilan kering (jagung), biji kering (kedelai dan kacang tanah), dan umbi basah (ubi kayu dan ubi jalar).
4. *Temporarily unused land is land that is regularly used but temporarily (more than a year but less or equal than two years) is unused, it includes wetland that is not cultivated more than two years.*
 5. *The main food crops data collected consists of harvested area and productivity (yield per hectare). Food crops production is generated by harvested area multiplied by productivity. The harvested area data is collected every month using sub district area approach in all subdistrict in Indonesia. The productivity data collection is conducted by a direct measurement in 2½m x 2½m crop cutting plot. The productivity measurement conducted in every subround (four monthly) at the time when farmers harvesting their crops.*
 6. *Production of paddy and secondary crops data are presented in the form of dry unhusked rice (paddy), dry loose maize (maize), dry shells crops (soybeans and peanuts), and fresh roots (cassava and sweet potatoes).*

7. Luas panen tanaman hortikultura adalah luas tanaman sayuran, buah-buahan, biofarmaka, dan tanaman hias yang diambil hasilnya/dipanen pada periode pelaporan.
8. Produksi hortikultura adalah hasil menurut bentuk produk dari setiap tanaman sayuran, buah-buahan, biofarmaka dan tanaman hias yang diambil berdasarkan luas yang dipanen/ tanaman yang menghasilkan pada bulan/ triwulan laporan.
7. *Harvested area of horticulture is area which vegetable, fruit, medicinal and ornamental plant of crop harvested during the period of report.*
8. *Horticulture production is standard production quantity form of vegetable, fruit, medicinal and ornamental plant based on harvested area/the number of production plants reported monthly/quarterly.*

ULASAN

DESCRIPTION

Sub sektor Tanaman Pangan merupakan salah satu sub sektor pertanian. Sub sektor ini mencakup tanaman padi (padi sawah dan padi ladang), jagung, ubi kayu, ubi jalar, kacang tanah dan kacang kedelai.

Luas panen tanaman padi sawah pada tahun 2020 tercatat 32 352.70 hektar. Hasil produksi mencapai 189 156,64 ton (GKG) menurun bila dibandingkan dengan tahun 2019 yang hanya mencapai 203.537 ton (GKG) dengan produktivitas 54,53 ton/ha.

Namun sebaliknya pada luas panen padi ladang tahun 2020 mengalami penurunan yang cukup signifikan (dari 347 ha pada tahun 2019 menjadi 1,00 ha pada tahun 2020). Penurunan luas panen tersebut menyebabkan jumlah produksi tahun 2020 menurun menjadi 51,34 ton (GKG) dari yang sebelumnya mencapai 1.634 ton (GKG) pada tahun 2019.

Luas panen jagung tahun 2020 mengalami peningkatan yang signifikan dibandingkan tahun 2019 (dari 7.956,3 ha tahun 2019 menjadi 10.718,80 ha pada tahun 2020). Produksinya juga meningkat dari 48.266,89 ton pada tahun 2019 menjadi 69.029,42 ton pada tahun 2020. Produktivitasnya juga mengalami peningkatan dari 60,66 ton/ha pada tahun 2018 menjadi 64,40 ton/ha tahun 2020.

Tiga jenis sayur-sayuran yang paling diminati para petani untuk ditanam di

Food Crops sub-sector is one of the agricultural sub-sectors. This sub-sector includes wetland paddy and dryland paddy, maize, cassava, sweet potatoes, peanuts and soybeans.

Harvested Area wetland paddy in 2020 are 32 352.70 hectares. Production reached 156,64 ton decreased compared to 2019, reached 203.537 ton with productivity 54,53 ton/ha.

In other side, dryland paddy harvested area in 2020 decreased significantly (from 347 hectares in 2019 to 1,00 hectares at 2020). Decreasing harvested area affect the amount of production, 2019 increase 1.634 ton from previous year by ton in 2018.

Harvested area of maize in 2019 increased significantly by 116 percent compared to 2019 (from 7.956,3 ha in 2019 to 10.718,80 ha in 2020). Production increased from 48.266,89 ton in 2019 to 69.029,42 ton in 2020. Productivity has incerased from 60,66 ton/ha in 2019 to 64,40 ton/ha in 2020.

Three types of vegetables are most interested farmers for planting in

Kabupaten Purbalingga pada tahun 2020 adalah bawang daun, wortel, dan peterseli.

Dari berbagai jenis sayuran tersebut yang memiliki luas panen terluas adalah bawang daun yaitu seluas 947 ha dan menghasilkan 99.004 kw tahun 2020.

Kedua adalah wortel dengan luas 739 ha dan menghasilkan 133.860 kw pada tahun 2020. Sedangkan yang lain berkisar antara 1-587 ha.

Jenis tanaman buah-buahan diantaranya yang merupakan tiga peringkat paling banyak berproduksi pada tahun 2020 adalah nanas, pisang dan durian.

Dari beberapa jenis tersebut yang paling banyak berproduksi adalah nanas sebanyak 59.593.914 pohon dengan angka produksi yang mencapai 1.936.944 kw. Yang kedua adalah buah pisang mencapai 761.341 pohon dengan produksi 164.751 kw.

Tanaman perkebunan yang dominan ditanam oleh para petani adalah kelapa, kopi dan karet. Dari luas areal tanaman kelapa seluas 16.601,30 ha dapat menghasilkan 11.514,76 ton kopra dan 55.600,94 ton gula. Luas areal tanam kopi 1.109,61 ha dapat menghasilkan 293,01 ton ose.

Populasi dan produksi ternak dan unggas di Kabupaten Purbalingga tahun 2020 mengalami kenaikan. Populasi ternak sapi potong mengalami peningkatan dari 12.335 ekor menjadi 12.450 ekor. Populasi ayam buras di tahun 2020 mengalami peningkatan yaitu 765.724 menjadi 829.801 ekor.

Purbalingga Regency in 2020 are welch onion, mushroom and chinese cabbage.

Of the various types of vegetables that have the largest harvested area, welch onion that an area of 947 ha and produce 99.004 qui in 2020.

Second is mushroom with area 739 ha and produce 133.860 qui in 2020. While others range between 1-587 ha.

Type of fruits which are three highest ranked most produced at 2020 are pineapple, banana and durian.

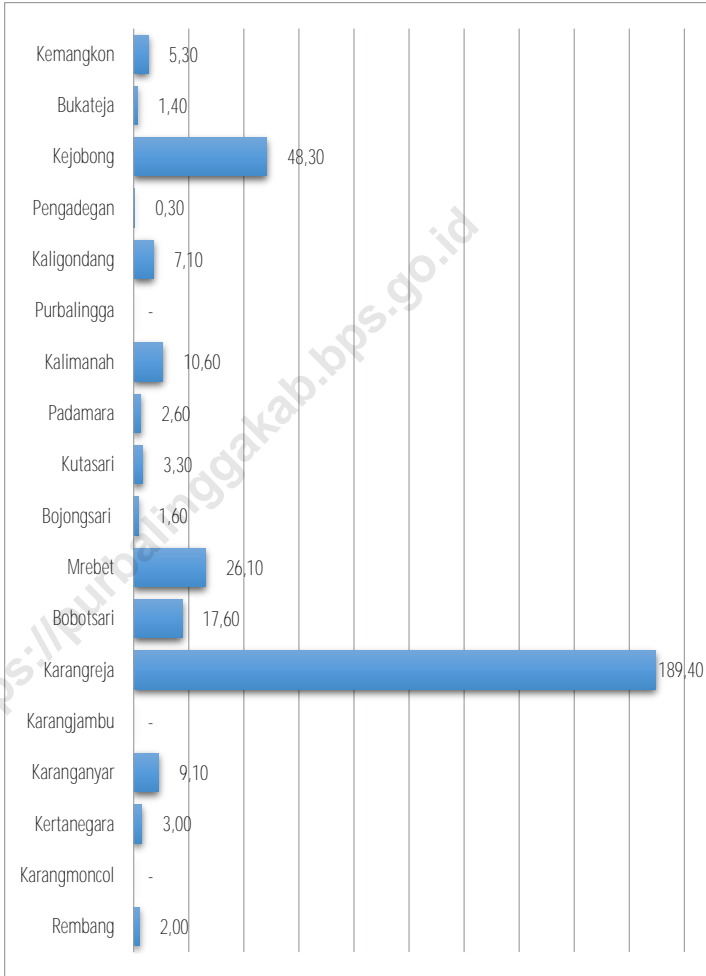
Some of the most widely produced as many as 59.593.914 pineapple with a production reached 1.936.944 qw. Second, banana 761.341 trees and production reached 164.751 qui.

Dominant estate crops planted by farmers are coconut, coffee and rubber. From 16.601,30 ha harvested area of coconut can produce 11.514,76 tons of copra and 55.600,94 tons of crystal sugar. 1.109,61 ha harvested area of coffee can produce 293,01 ton ose.

Population and production of livestock and poultry in Purbalingga Regency 2020 has escalation. Number of beef cattle has increasing from 12.335 become 12.450 tail. Native chicken in 2020 increased from 765.724 into 829.801 tail.

Gambar 5.1
Figures

Produksi Buah Alpukat Menurut Kecamatan di Kabupaten Purbalingga (kw/ qui), 2020
Production of Avocado by Subdistrict in Purbalingga Regency (kw/ qui), 2020

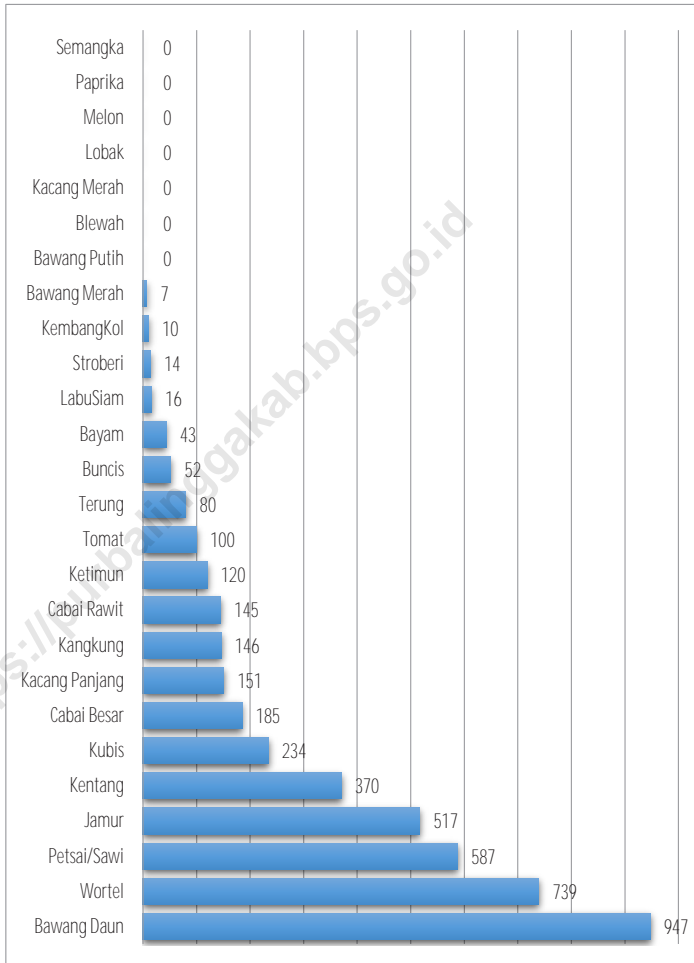


Catatan/ Note: Angka Sementara (ASEM)/Preliminary figures

Sumber/Source: BPS, Statistik Pertanian Hortikultura SPH/ BPS-Statistics Indonesia, Agricultural Statistic for Horticulture SPH

Gambar 5.2
Figures

**Luas Panen Tanaman Sayuran dan Buah–Buahan
Semusim Menurut Jenis Tanaman, 2020**
*Harvested Area of Seasonal Vegetables and Fruits by
Kind of Plant by Subdistrict in Purbalingga Regency,
2020*



Catatan/ Note: Angka Sementara (ASEM)/Preliminary figures

Sumber/Source: BPS, Statistik Pertanian Hortikultura SPH/ BPS-Statistics Indonesia, Agricultural Statistic for Horticulture SPH

**5.1 TANAMAN PANGAN
FOOD CROPS**

Tabel 5.1.1 Luas Panen, Produksi dan Produktivitas Padi Menurut Kecamatan di Kabupaten Purbalingga, 2020
Harvested Area, Production and Productivity of Paddy by Subdistrict in Purbalingga Regency, 2020

Kecamatan Subdistrict	Luas Panen Harvested Area (ha)	Produksi Production (ton)	Produktivitas Productivity (ton/ha)
(1)	(2)	(3)	(4)
Kemangkon	4 306,70	25 884,74	-
Bukateja	3 721,20	21 591,24	-
Kejobong	420,90	2 555,66	-
Pengadegan	38,40	237,28	-
Kaligondang	1 983,90	12 706,52	-
Purbalingga	1 089,90	6 230,18	-
Kalimarah	2 445,50	14 661,85	-
Padamara	1 890,00	11 062,49	-
Kutasari	1 873,90	11 002,36	-
Bojongsari	1 707,50	9 745,11	-
Mrebet	2 103,50	12 080,54	-
Bobotsari	1 889,60	11 207,35	-
Karangreja	564,10	3 249,98	-
Karangjambu	745,20	3 957,33	-
Karanganyar	2 017,90	11 335,24	-
Kertanegara	1 415,30	8 102,82	-
Karangmoncol	2 559,60	14 473,77	-
Rembang	1 580,60	9 072,18	-
Purbalingga	32 353,70	189 156,64	-

Catatan/Note: 2020-Angka sementara/ Preliminary figures
 Produksi padi dalam bentuk Gabah Kering Giling (GKG)/ Production of paddy form of dry unhusked
 Angka produktivitas hanya tersedia angka kabupaten dalam 3 Sub Round (SR)/ Productivity only available in figures regency in 3 Sub Rounds (SR)
 Produktivitas/ Productivity SR I 65,77 kw/ha, SR II 49,14 kw/ha & SR III 62,70 kw/ha
 Produktivitas rata-rata/ Average Production 58,47 kw/ha

Sumber/Source: Dinas Pertanian Kabupaten Purbalingga/Agriculture Department of Purbalingga Regency

Tabel
Table 5.1.2

**Produksi Padi Setara Beras Menurut Kecamatan di
Kabupaten Purbalingga, 2020**
*Rice Equivalent Production by Subdistrict in Purbalingga
Regency, 2020*

Kecamatan Subdistrict	Produksi Padi Paddy Production (ton GKG)	Produksi Production (ton)
(1)	(2)	(3)
Kemangkon	25 884,74	16 571,41
Bukateja	21 591,24	13 822,71
Kejobong	2 555,66	1 636,13
Pengadegan	237,28	151,90
Kaligondang	12 706,52	8 134,72
Purbalingga	6 230,18	3 988,56
Kalimanah	14 661,85	9 386,52
Padamara	11 062,49	7 082,21
Kutasari	11 002,36	7 043,71
Bojongsari	9 745,11	6 238,82
Mrebet	12 080,54	7 733,96
Bobotsari	11 207,35	7 174,95
Karangreja	3 249,98	2 080,64
Karangjambu	3 957,33	2 533,48
Karanganyar	11 335,24	7 256,82
Kertanegara	8 102,82	5 187,43
Karangmoncol	14 473,77	9 266,11
Rembang	9 072,18	5 808,01
Purbalingga	189 156,64	121 098,08

Catatan/ Note: 2020-Angka sementara/ Preliminary figures

Sumber/Source: Dinas Pertanian Kabupaten Purbalingga/Agriculture Department of Purbalingga Regency

Tabel 5.1.3 **Produksi Jagung dan Kedelai Menurut Kecamatan di Kabupaten Purbalingga, 2020**
Production of Maize and Soybeans by Subdistrict in Purbalingga Regency, 2020

Kecamatan Subdistrict	Produksi Jagung Maize Production (ton GKG)	Produksi Kedelai Soybeans Production (ton GKG)
(1)	(2)	(3)
Kemangkon	2 620,17	156,42
Bukateja	3 916,14	-
Kejobong	3 005,84	-
Pengadegan	4 903,96	-
Kaligondang	3 615,92	-
Purbalingga	882,80	-
Kalimanah	518,98	-
Padamara	3 304,85	-
Kutasari	6 315,94	9,23
Bojongsari	6 360,40	-
Mrebet	7 221,38	5,47
Bobotsari	2 440,97	-
Karangreja	5 689,71	-
Karangjambu	6 853,76	-
Karanganyar	2 119,78	0,83
Kertanegara	4 504,35	-
Karangmoncol	1 500,80	-
Rembang	3 253,68	3,13
Purbalingga	69 029,42	175,08

Catatan/Note: 2020-Angka sementara/ Preliminary figures
 Produksi Jagung dalam bentuk Pipilan Kering/ Production of maize form of dry loose maize
 Produksi Kedelai dalam bentuk Biji Kering/ Production of soybean form of dry shells crops
 Sumber/Source: Dinas Pertanian Kabupaten Purbalingga/Agriculture Department of Purbalingga Regency

Tabel
Table 5.1.4

Luas Lahan Sawah Menurut Kecamatan dan Jenis Pengairan di Kabupaten Purbalingga (hektar), 2020
Area of Wetland by Subdistrict and Type of Irrigation in Purbalingga Regency (hectare), 2020

Kecamatan Subdistrict	Irigasi Irrigation	Non Irigasi Non Irrigation	Jumlah Total
(1)	(2)	(3)	(4)
Kemangkong	2 210,00	86,60	2 296,60
Bukateja	2 380,10	-	2 380,10
Kejobong	215,00	5,00	220,00
Pengadegan	5,00	83,20	88,20
Kaligondang	570,50	495,00	1 065,50
Purbalingga	569,40	-	569,40
Kalimanah	1 280,70	-	1 280,70
Padamara	1 120,20	-	1 120,20
Kutasari	908,40	-	908,40
Bojongsari	894,20	84,80	979,00
Mrebet	1 064,00	213,00	1 277,00
Bobotsari	1 042,90	-	1 042,90
Karangreja	301,50	169,00	470,50
Karangjambu	481,20	188,30	669,50
Karanganyar	844,50	307,00	1 151,50
Kertanegara	856,50	16,00	872,50
Karangmoncol	858,70	572,00	1 430,70
Rembang	320,30	594,60	914,90
Purbalingga	15 923,10	2 814,50	18 737,60

Catatan/ Note: 2020-Angka sementara/ Preliminary figures

Sumber/Source: Dinas Pertanian Kabupaten Purbalingga/Agriculture Department of Purbalingga Regency

Tabel 5.1.5 Luas Panen Padi Sawah dan Padi Ladang Menurut Kecamatan di Kabupaten Purbalingga (hektar), 2020
Harvested Area of Wetland and Dryland Paddy by Subdistrict in Purbalingga Regency (hectare), 2020

Kecamatan Subdistrict	Padi Sawah Wetland Paddy	Padi Ladang Dryland Paddy
(1)	(2)	(3)
Kemangkon	4 306,70	-
Bukateja	3 721,20	-
Kejobong	420,90	-
Pengadegan	38,40	-
Kaligondang	1 983,90	-
Purbalingga	1 089,90	-
Kalimanah	2 445,50	-
Padamara	1 890,00	-
Kutasari	1 872,90	1,00
Bojongsari	1 707,50	-
Mrebet	2 103,50	-
Bobotsari	1 889,60	-
Karangreja	564,10	-
Karangjambu	745,20	-
Karanganyar	2 017,90	-
Kertanegara	1 415,30	-
Karangmoncol	2 559,60	-
Rembang	1 580,60	-
Purbalingga	32 352,70	1,00

Catatan / Note: 2020-Angka sementara/ Preliminary figures
 Sumber/Source: Dinas Pertanian Kabupaten Purbalingga Melalui Laporan Statistik Pertanian Tanaman Pangan, Palawija
 Agriculture Department of Purbalingga Regency Through Statistic Report of Food Crops, Secondary Crops

Tabel
Table 5.1.6

Luas Panen Jagung, Kedelai, Kacang Tanah, Kacang Hijau, Ubi Kayu, Ubi Jalar Menurut Kecamatan di Kabupaten Purbalingga (hektar), 2020
Harvested Area of Maize, Soybean, Peanut, Mungbean, Cassava, and Sweet Potato by Subdistrict in Purbalingga Regency (hectare), 2020

Kecamatan Subdistrict	Jagung Maize	Kedelai Soybean	Kacang Tanah Peanut	Kacang Hijau Mungbean	Ubi Kayu Cassava	Ubi Jalar Sweet Potato
(1)	(2)	(3)	(4)	(5)	(6)	(7)
Kemangkon	414,00	80,00	14,80	51,30	61,00	2,00
Bukateja	609,90	-	4,00	-	19,00	1,90
Kejobong	459,00	-	29,00	-	373,00	5,00
Pengadegan	748,00	-	25,00	-	434,00	-
Kaligondang	552,50	-	22,00	-	300,00	-
Purbalingga	137,20	-	-	-	-	-
Kalimanah	80,30	-	1,00	-	-	-
Padamara	509,80	-	9,50	-	-	-
Kutasari	993,20	5,90	8,70	-	143,00	1,00
Bojongsari	1 002,50	-	36,30	-	-	-
Mrebet	1 131,90	3,50	74,70	28,70	31,70	166,40
Bobotsari	377,10	-	5,00	-	3,00	19,20
Karangreja	877,50	-	12,60	-	8,80	36,70
Karangjambu	1 041,60	-	-	-	2,00	1,00
Karanganyar	328,00	0,50	13,70	4,80	11,20	13,20
Kertanegara	716,50	-	10,80	4,80	11,00	4,00
Karangmoncol	245,00	-	-	-	3,00	0,50
Rembang	494,80	2,00	-	-	113,00	-
Purbalingga	10 718,80	91,90	267,10	89,60	1 513,70	250,90

Catatan/ Note: 2020-Angka sementara/ Preliminary figures

Sumber/Source: Dinas Pertanian Kabupaten Purbalingga Melalui Laporan Statistik Pertanian Tanaman Pangan, Palawija
Agriculture Department of Purbalingga Regency Through Statistic Report of Food Crops, Secondary Crops

Tabel
Table 5.1.7

Luas Panen, Produksi dan Produktivitas Menurut Jenis Tanaman Bahan Makanan di Kabupaten Purbalingga, 2020
Harvested Area, Production and Average Production by Kind of Foodstuff Crops in Purbalingga Regency, 2020

Jenis Tanaman Bahan Makanan <i>Kind of Foodstuff Crops</i>	Luas Panen (ha) <i>Harvested Area (hectare)</i>	Produksi (ton) <i>Production (ton)</i>	Produktivitas (ton/ha) <i>Average Production (ton/hectare)</i>
(1)	(2)	(3)	(4)
Padi Sawah <i>Wetland Paddy</i>	32 352,70	189 151,50	58,47
Padi Ladang <i>Dryland Paddy</i>	1,00	5,13	51,34
Jagung <i>Maize</i>	10 718,80	69 029,42	64,40
Ketela Pohon <i>Cassava</i>	1 513,70	59 451,82	392,76
Ketela Rambat <i>Sweet Potato</i>	250,90	4 792,47	191,01
Kacang Tanah <i>Peanut</i>	267,10	318,48	11,92
Kedelai <i>Soybean</i>	91,90	175,08	19,05
Kacang hijau <i>Mungbean</i>	89,60	102,77	11,47

Catatan/Note: 2020- Angka sementara/ *Preliminary figures*

Produksi padi dalam bentuk Gabah Kering Giling (GKG)/ *Production of paddy form of dry Unhusked*

Produksi Jagung dalam bentuk Pipilan Kering/ *Production of maize form of dry loose maize*

Produksi Ubi Kayu, Ubi Jalar dalam bentuk Umbi Basah/ *Production of cassava and sweet potato form of fresh roots*

Produksi Kedelai, Kacang Tanah, Kacang Hijau dalam bentuk Biji Kering/ *Production of soybean, peanut and mungbean form of dry shells crops*

Sumber/Source: Dinas Pertanian Kabupaten Purbalingga Melalui Laporan Statistik Pertanian Tanaman Pangan, Palawija
Agriculture Department of Purbalingga Regency Through Statistic Report of Food Crops, Secondary Crops

Tabel
Table 5.1.8

Luas Panen dan Produksi Padi Sawah Menurut Kecamatan di Kabupaten Purbalingga, 2020
Harvested Area and Production of Wetland Paddy by Subdistrict in Purbalingga Regency, 2020

Kecamatan Subdistrict	Luas Panen SR 1 Jan-Apr (ha) Harvested Area Subround 1 Jan-Apr (ha)	Luas Panen SR 2 Mei-Agust (ha) Harvested Area Subround 2 May-Agust (ha)	Luas Panen SR 3 Sept-Des (ha) Harvested Area Subround 3 Sept-Dec (ha)	Luas Panen Total (ha) Total Harvested Area (ha)	Produksi (ton) Production (ton)
(1)	(2)	(3)	(4)	(5)	(6)
Kemangkon	1 266,40	1 111,40	1 928,90	4 306,70	25 884,74
Bukateja	1 010,20	1 512,40	1 198,60	3 721,20	21 591,24
Kejobong	121,50	89,00	210,40	420,90	2 555,66
Pengadegan	19,10	6,90	12,40	38,40	237,28
Kaligondang	1 019,20	33,50	931,20	1 983,90	12 706,52
Purbalingga	120,80	472,40	496,70	1 089,90	6 230,18
Kalimanah	793,90	674,90	976,70	2 445,50	14 661,85
Padamara	509,80	696,40	683,80	1 890,00	11 062,49
Kutasari	654,40	698,20	520,30	1 872,90	10 997,22
Bojongsari	419,00	803,50	485,00	1 707,50	9 745,11
Mrebet	530,00	937,40	636,10	2 103,50	12 080,54
Bobotsari	717,30	634,70	537,60	1 889,60	11 207,35
Karangreja	167,40	249,50	147,20	564,10	3 249,98
Karangjambu	112,90	552,90	79,40	745,20	3 957,33
Karanganyar	391,20	1 059,80	566,90	2 017,90	11 335,24
Kertanegara	521,80	686,80	206,70	1 415,30	8 102,82
Karangmoncol	523,20	1 279,90	756,50	2 559,60	14 473,77
Rembang	362,50	700,20	517,90	1 580,60	9 072,18
Purbalingga	9 260,60	12 199,80	10 892,30	32 352,70	189 151,50

Catatan/ Note: 2020-Angka sementara/ Preliminary figures
Produksi padi dalam bentuk Gabah Kering Giling (GKG)/ Production of paddy form of dry unhusked
Produktivitas/ Productivity SR I 65,77 kw/ha, SR II 49,14 kw/ha & SR III 62,70 kw/ha
Produktivitas rata-rata/ Average Production 58,47 kw/ha

Sumber/Source: Dinas Pertanian Kabupaten Purbalingga Melalui Laporan Statistik Pertanian Tanaman Pangan, Palawija
Agriculture Department of Purbalingga Regency Through Statistic Report of Food Crops, Secondary Crops

Tabel
Table 5.1.9

**Luas Panen dan Produksi Padi Ladang Menurut
Kecamatan di Kabupaten Purbalingga, 2020**
*Harvested Area and Production of Dryland Paddy by
Subdistrict in Purbalingga Regency, 2020*

Kecamatan Subdistrict	Luas Panen SR 1 Jan- Apr (ha) Harvested Area Subround 1 Jan-Apr (ha)	Luas Panen SR 2 Mei- Agust (ha) Harvested Area Subround 2 May-Agust (ha)	Luas Panen SR 3 Sept- Des (ha) Harvested Area Subround 3 Sept-Dec (ha)	Luas Panen Total (ha) Total Harvested Area (ha)	Produksi (ton) Production (ton)
(1)	(2)	(3)	(4)	(5)	(6)
Kemangkon	-	-	-	-	-
Bukateja	-	-	-	-	-
Kejobong	-	-	-	-	-
Pengadegan	-	-	-	-	-
Kaligondang	-	-	-	-	-
Purbalingga	-	-	-	-	-
Kalimanah	-	-	-	-	-
Padamara	-	-	-	-	-
Kutasari	1,00	-	-	1,00	5,13
Bojongsari	-	-	-	-	-
Mrebet	-	-	-	-	-
Bobotsari	-	-	-	-	-
Karangreja	-	-	-	-	-
Karangjambu	-	-	-	-	-
Karanganyar	-	-	-	-	-
Kertanegara	-	-	-	-	-
Karangmoncol	-	-	-	-	-
Rembang	-	-	-	-	-
Purbalingga	1,00	-	-	1,00	5,13

Catatan/Note: Angka sementara/ Preliminary figures

Produksi padi dalam bentuk Gabah Kering Giling (GKG)/ Production of paddy form of dry unhusked

Produktivitas/ Productivity SR I 51,34 kw/ha, SR II 0 kw/ha & SR III 0 kw/ha

Produktivitas rata-rata/ Average production 51,34 kw/ha

Sumber/Source: Dinas Pertanian Kabupaten Purbalingga Melalui Laporan Statistik Pertanian Tanaman Pangan, Palawija
Agriculture Department of Purbalingga Regency Through Statistic Report of Food Crops, Secondary Crops

Tabel
Table 5.1.10

Luas Panen dan Produksi Jagung Menurut Kecamatan di Kabupaten Purbalingga, 2020
Harvested Area and Production of Maize by Subdistrict in Purbalingga Regency, 2020

Kecamatan Subdistrict	Luas Panen SR 1 Jan- Apr (ha) <i>Harvested Area Subround 1 Jan-Apr (ha)</i>	Luas Panen SR 2 Mei- Agust (ha) <i>Harvested Area Subround 2 May-Agust (ha)</i>	Luas Panen SR 3 Sept- Des (ha) <i>Harvested Area Subround 3 Sept-Dec (ha)</i>	Luas Panen Total (ha) <i>Total Harvested Area (ha)</i>	Produksi (ton) <i>Production (ton)</i>
(1)	(2)	(3)	(4)	(5)	(6)
Kemangkong	90,00	131,00	193,00	414,00	2 620,17
Bukateja	166,70	127,80	315,40	609,90	3 916,14
Kejobong	450,00	9,00	-	459,00	3 005,84
Pengadegan	740,00	8,00	-	748,00	4 903,96
Kaligondang	350,00	26,00	176,50	552,50	3 615,92
Purbalingga	63,00	25,00	49,20	137,20	882,80
Kalimanah	60,30	10,50	9,50	80,30	518,98
Padamara	151,10	70,80	287,90	509,80	3 304,85
Kutasari	507,40	261,30	224,50	993,20	6 315,94
Bojongsari	510,80	280,30	211,40	1 002,50	6 360,40
Mrebet	560,70	272,70	298,50	1 131,90	7 221,38
Bobotsari	197,10	50,80	129,20	377,10	2 440,97
Karangreja	346,50	114,80	416,20	877,50	5 689,71
Karangjambu	628,00	9,80	403,80	1 041,60	6 853,76
Karanganyar	101,30	52,60	174,10	328,00	2 119,78
Kertanegara	335,80	248,80	131,90	716,50	4 504,35
Karangmoncol	115,80	129,20	-	245,00	1 500,80
Rembang	389,60	1,00	104,20	494,80	3 253,68
Purbalingga	5 764,10	1 829,40	3 125,30	10 718,80	69 029,42

Catatan/Note: 2020-Angka sementara/ Preliminary figures
Produksi Jagung dalam bentuk Pipilan Kering/ Production of maize form of dry loose maize
Produktivitas/ Productivity SR I 65,65 kw/ha, SR II 57,32 kw/ha & SR III 66,24 kw/ha
Produktivitas rata-rata/ Average production 64,40 kw/ha

Sumber/Source: Dinas Pertanian Kabupaten Purbalingga Melalui Laporan Statistik Pertanian Tanaman Pangan, Palawija
Agriculture Department of Purbalingga Regency Through Statistic Report of Food Crops, Secondary Crops

Tabel
Table 5.1.11

Luas Panen dan Produksi Ketela Pohon Menurut Kecamatan di Kabupaten Purbalingga, 2020
Harvested Area and Production of Cassava by Subdistrict in Purbalingga Regency, 2020

Kecamatan Subdistrict	Luas Panen SR 1 Jan-Apr (ha) <i>Harvested Area Subround 1 Jan-Apr (ha)</i>	Luas Panen SR 2 Mei-Agust (ha) <i>Harvested Area Subround 2 May-Agust (ha)</i>	Luas Panen SR 3 Sept-Des (ha) <i>Harvested Area Subround 3 Sept-Dec (ha)</i>	Luas Panen Total (ha) <i>Total Harvested Area (ha)</i>	Produksi (ton) <i>Production (ton)</i>
(1)	(2)	(3)	(4)	(5)	(6)
Kemangkon	-	50,00	11,00	61,00	2 425,82
Bukateja	1,00	2,00	16,00	19,00	749,80
Kejobong	-	47,00	326,00	373,00	14 769,35
Pengadegan	55,00	276,00	103,00	434,00	17 106,01
Kaligondang	-	-	300,00	300,00	11 869,50
Purbalingga	-	-	-	-	-
Kalimanah	-	-	-	-	-
Padamara	-	-	-	-	-
Kutasari	143,00	-	-	143,00	5 311,02
Bojongsari	-	-	-	-	-
Mrebet	10,60	9,60	11,50	31,70	1 230,88
Bobotsari	1,00	-	2,00	3,00	116,27
Karangreja	2,90	-	5,90	8,80	341,14
Karangjambu	-	-	2,00	2,00	79,13
Karanganyar	2,90	2,50	5,80	11,20	436,71
Kertanegara	3,00	3,00	5,00	11,00	428,68
Karangmoncol	-	1,70	1,30	3,00	119,11
Rembang	6,00	49,00	58,00	113,00	4 468,40
Purbalingga	225,40	440,80	847,50	1 513,70	59 451,82

Catatan/Note: 2020-Angka sementara/ *Preliminary figures*
Produksi Ketela Pohon dalam bentuk Umbi Basah/ *Production of cassava form of fresh roots*
Produktivitas/ *Productivity* SR I 371,40 kw/ha, SR II 398,12 kw/ha & SR III 395,65 kw/ha
Produktivitas rata-rata/ *Average production* 392,76 kw/ha

Sumber/Source: Dinas Pertanian Kabupaten Purbalingga Melalui Laporan Statistik Pertanian Tanaman Pangan, Palawija
Agriculture Department of Purbalingga Regency Through Statistic Report of Food Crops, Secondary Crops

Tabel
Table 5.1.12

Luas Panen dan Produksi Ketela Rambat Menurut Kecamatan di Kabupaten Purbalingga, 2020
Harvested Area and Production of Sweet Potato by Subdistrict in Purbalingga Regency, 2020

Kecamatan Subdistrict	Luas Panen SR 1 Jan- Apr (ha) <i>Harvested Area Subround 1 Jan-Apr (ha)</i>	Luas Panen SR 2 Mei- Agust (ha) <i>Harvested Area Subround 2 May-Agust (ha)</i>	Luas Panen SR 3 Sept- Des (ha) <i>Harvested Area Subround 3 Sept-Dec (ha)</i>	Luas Panen Total (ha) <i>Total Harvested Area (ha)</i>	Produksi (ton) <i>Production (ton)</i>
(1)	(2)	(3)	(4)	(5)	(6)
Kemangkong	-	2,00	-	2,00	26,80
Bukateja	-	-	1,90	1,90	48,09
Kejobong	5,00	-	-	5,00	94,20
Pengadegan	-	-	-	-	-
Kaligondang	-	-	-	-	-
Purbalingga	-	-	-	-	-
Kalimanah	-	-	-	-	-
Padamara	-	-	-	-	-
Kutasari	-	-	1,00	1,00	25,31
Bojongsari	-	-	-	-	-
Mrebet	56,40	55,50	54,50	166,40	3 185,56
Bobotsari	2,90	10,50	5,80	19,20	342,12
Karangreja	7,90	17,30	11,50	36,70	671,69
Karangjambu	-	-	1,00	1,00	25,31
Karanganyar	3,90	2,60	6,70	13,20	277,88
Kertanegara	1,00	1,00	2,00	4,00	82,86
Karangmoncol	-	-	0,50	0,50	12,65
Rembang	-	-	-	-	-
Purbalingga	77,10	88,90	84,90	250,90	4 792,47

Catatan/Note: 2020-Angka sementara/ Preliminary figures
Produksi Ketela Rambat dalam bentuk Umbi Basah/ Production of sweet potato form of fresh roots
Produktivitas/ Productivity SR I 188,40 kw/ha, SR II 133,99 kw/ha & SR III 253,09 kw/ha
Produktivitas rata-rata/ Average production 191,01 kw/ha

Sumber/Source: Dinas Pertanian Kabupaten Purbalingga Melalui Laporan Statistik Pertanian Tanaman Pangan, Palawija
Agriculture Department of Purbalingga Regency Through Statistic Report of Food Crops, Secondary Crops

Tabel
Table 5.1.13

Luas Panen dan Produksi Kacang Tanah Menurut Kecamatan di Kabupaten Purbalingga, 2020
Harvested Area and Production of Peanut by Subdistrict in Purbalingga Regency, 2020

Kecamatan Subdistrict	Luas Panen SR 1 Jan- Apr (ha) Harvested Area Subround 1 Jan-Apr (ha)	Luas Panen SR 2 Mei- Agust (ha) Harvested Area Subround 2 May-Agust (ha)	Luas Panen SR 3 Sept- Des (ha) Harvested Area Subround 3 Sept-Dec (ha)	Luas Panen Total (ha) Total Harvested Area (ha)	Produksi (ton) Production (ton)
(1)	(2)	(3)	(4)	(5)	(6)
Kemangkong	-	4,00	10,80	14,80	17,73
Bukateja	1,00	-	3,00	4,00	4,77
Kejobong	29,00	-	-	29,00	34,39
Pengadegan	25,00	-	-	25,00	29,65
Kaligondang	22,00	-	-	22,00	26,09
Purbalingga	-	-	-	-	-
Kalimanah	-	-	1,00	1,00	1,19
Padamara	1,90	-	7,60	9,50	11,33
Kutasari	2,00	5,70	1,00	8,70	10,46
Bojongsari	7,60	-	28,70	36,30	43,28
Mrebet	19,20	16,30	39,20	74,70	89,28
Bobotsari	2,00	1,00	2,00	5,00	5,97
Karangreja	5,80	4,80	2,00	12,60	15,07
Karangjambu	-	-	-	-	-
Karanganyar	2,00	3,00	8,70	13,70	16,39
Kertanegara	4,00	1,00	5,80	10,80	12,88
Karangmoncol	-	-	-	-	-
Rembang	-	-	-	-	-
Purbalingga	121,50	35,80	109,80	267,10	318,48

Catatan/Note: 2020-Angka sementara/ Preliminary figures
Produksi Kacang Tanah dalam bentuk Biji Kering/ Production of peanut form of dry shells crops
Produktivitas/ Productivity SR I 11,86 kw/ha, SR II 12,09 kw/ha & SR III 11,94 kw/ha
Produktivitas rata-rata/ Average production 11,92 kw/ha

Sumber/Source: Dinas Pertanian Kabupaten Purbalingga Melalui Laporan Statistik Pertanian Tanaman Pangan, Palawija
Agriculture Department of Purbalingga Regency Through Statistic Report of Food Crops, Secondary Crops

Tabel
Table 5.1.14

Luas Panen dan Produksi Kedelai Menurut Kecamatan di Kabupaten Purbalingga, 2020
Harvested Area and Production of Soyabean by Subdistrict in Purbalingga Regency, 2020

Kecamatan Subdistrict	Luas Panen SR 1 Jan- Apr (ha) <i>Harvested Area Subround 1 Jan-Apr (ha)</i>	Luas Panen SR 2 Mei- Agust (ha) <i>Harvested Area Subround 2 May-Agust (ha)</i>	Luas Panen SR 3 Sept- Des (ha) <i>Harvested Area Subround 3 Sept-Dec (ha)</i>	Luas Panen Total (ha) <i>Total Harvested Area (ha)</i>	Produksi (ton) <i>Production (ton)</i>
(1)	(2)	(3)	(4)	(5)	(6)
Kemangkong	32,00	48,00	-	80,00	156,42
Bukateja	-	-	-	-	-
Kejobong	-	-	-	-	-
Pengadegan	-	-	-	-	-
Kaligondang	-	-	-	-	-
Purbalingga	-	-	-	-	-
Kalimanah	-	-	-	-	-
Padamara	-	-	-	-	-
Kutasari	-	-	5,90	5,90	9,23
Bojongsari	-	-	-	-	-
Mrebet	-	-	3,50	3,50	5,47
Bobotsari	-	-	-	-	-
Karangreja	-	-	-	-	-
Karangjambu	-	-	-	-	-
Karanganyar	-	0,50	-	0,50	0,83
Kertanegara	-	-	-	-	-
Karangmoncol	-	-	-	-	-
Rembang	-	-	2,00	2,00	3,13
Purbalingga	32,00	48,50	11,40	91,90	175,08

Catatan/Note: Angka sementara/ Preliminary figures
Produksi Kedelai dalam bentuk Biji Kering/ Production of soybean form of dry shells crops
Produktivitas/ Productivity SR I 23,92 kw/ha, SR II 16,64 kw/ha & SR III 15,64 kw/ha
Produktivitas rata-rata/ Average production 19,05 kw/ha

Sumber/Source: Dinas Pertanian Kabupaten Purbalingga Melalui Laporan Statistik Pertanian Tanaman Pangan, Palawija
Agriculture Department of Purbalingga Regency Through Statistic Report of Food Crops, Secondary Crops

Tabel
Table 5.1.15

Luas Panen dan Produksi Kacang Hijau Menurut Kecamatan di Kabupaten Purbalingga, 2020
Harvested Area and Production of Mungbean by Subdistrict in Purbalingga Regency, 2020

Kecamatan Subdistrict	Luas Panen SR 1 Jan- Apr (ha) Harvested Area Subround 1 Jan-Apr (ha)	Luas Panen SR 2 Mei- Agust (ha) Harvested Area Subround 2 May-Agust (ha)	Luas Panen SR 3 Sept- Des (ha) Harvested Area Subround 3 Sept-Dec (ha)	Luas Panen Total (ha) Total Harvested Area (ha)	Produksi (ton) Production (ton)
(1)	(2)	(3)	(4)	(5)	(6)
Kemangkong	-	22,00	29,30	51,30	58,84
Bukateja	-	-	-	-	-
Kejobong	-	-	-	-	-
Pengadegan	-	-	-	-	-
Kaligondang	-	-	-	-	-
Purbalingga	-	-	-	-	-
Kalimanah	-	-	-	-	-
Padamara	-	-	-	-	-
Kutasari	-	-	-	-	-
Bojongsari	-	-	-	-	-
Mrebet	-	17,20	11,50	28,70	32,92
Bobotsari	-	-	-	-	-
Karangreja	-	-	-	-	-
Karangjambu	-	-	-	-	-
Karanganyar	-	-	4,80	4,80	5,51
Kertanegara	-	1,00	3,80	4,80	5,51
Karangmoncol	-	-	-	-	-
Rembang	-	-	-	-	-
Purbalingga	-	40,20	49,40	89,60	102,77

Catatan/Note: 2020-Angka sementara/ Preliminary figures
Produksi Kacang Hijau dalam bentuk Biji Kering/ Production of mungbean form of dry shells crops
Produktivitas/ Productivity SR I 0,00 kw/ha, SR II 11,47 kw/ha & SR III 11,47 kw/ha
Produktivitas rata-rata/ Average production 11,47 kw/ha

Sumber/Source: Dinas Pertanian Kabupaten Purbalingga Melalui Laporan Statistik Pertanian Tanaman Pangan, Palawija
Agriculture Department of Purbalingga Regency Through Statistic Report of Food Crops, Secondary Crops

5.2 HORTIKULTURA HORTICULTURE

Tabel 5.2.1 Luas Panen Tanaman Sayuran Menurut Kecamatan dan Jenis Tanaman di Kabupaten Purbalingga, 2019 dan 2020
Harvested Area of Vegetables by Subdistrict and Kind of Plant in Purbalingga Regency, 2019 and 2020

Kecamatan Subdistrict	Bawang Daun/ Scallion (hektar/ hectare)		Bawang Merah/ Shallots (hektar/ hectare)		Bawang Putih/ Garlic (hektar/ hectare)	
	2019	2020	2019	2020	2019	2020
(1)	(2)	(3)	(4)	(5)	(6)	(7)
Kemangkon	-	-	2	-	-	-
Bukateja	-	-	4	-	-	-
Kejobong	-	-	-	-	-	-
Pengadegan	-	-	3	1	-	-
Kaligondang	-	-	-	-	-	-
Purbalingga	-	-	-	-	-	-
Kalimanah	-	-	-	-	-	-
Padamara	-	-	-	-	-	-
Kutasari	-	-	1	-	-	-
Bojongsari	-	-	-	-	-	-
Mrebet	-	-	1	1	-	-
Bobotsari	-	-	1	3	-	-
Karangreja	834	947	-	1	-	-
Karangjambu	-	-	1	-	-	-
Karanganyar	-	-	2	-	-	-
Kertanegara	-	-	-	-	-	-
Karangmoncol	-	-	-	-	-	-
Rembang	-	-	1	1	-	-
Purbalingga	834	947	16	7	-	-

Lanjutan Tabel/Continued Table 5.2.1

Kecamatan Subdistrict	Bayam/ Spinach (hektar/ hectare)		Blewah/ Blewah (hektar/ hectare)		Buncis/ string bean (hektar/ hectare)	
	2019	2020	2019	2020	2019	2020
(1)	(8)	(9)	(10)	(11)	(12)	(13)
Kemangkon	3	5	-	-	-	-
Bukateja	6	3	-	-	-	-
Kejobong	20	15	-	-	-	-
Pengadegan	-	-	-	-	-	-
Kaligondang	-	8	-	-	-	-
Purbalingga	12	12	-	-	-	-
Kalimanah	-	-	-	-	-	-
Padamara	5	-	-	-	6	6
Kutasari	-	-	-	-	-	-
Bojongsari	-	-	-	-	1	4
Mrebet	-	-	-	-	-	-
Bobotsari	-	-	-	-	-	-
Karangreja	-	-	-	-	43	39
Karangjambu	-	-	-	-	1	1
Karanganyar	-	-	-	-	1	2
Kertanegara	-	-	-	-	-	-
Karangmoncol	-	-	-	-	-	-
Rembang	-	-	-	-	-	-
Purbalingga	46	43	-	-	52	52

Lanjutan Tabel/Continued Table 5.2.1

Kecamatan Subdistrict	Cabai Besar/ Chili/ Big chili (hektar/hectare)		Cabai Rawit/ Chili/ Cayenne Pepper (hektar/hectare)		Jamur/ Mushrooms (m ² /m ²)	
	2019	2020	2019	2020	2019	2020
(1)	(14)	(15)	(16)	(17)	(18)	(19)
Kemangkon	12	20	6	3	-	-
Bukateja	35	8	18	3	-	-
Kejobong	12	13	15	14	-	-
Pengadegan	6	5	2	1	-	-
Kaligondang	15	19	7	17	-	-
Purbalingga	-	-	-	1	-	-
Kalimanah	5	3	-	1	-	-
Padamara	3	8	14	11	-	-
Kutasari	4	7	3	6	-	-
Bojongsari	16	4	12	6	-	-
Mrebet	28	30	21	25	-	-
Bobotsari	29	15	2	8	-	-
Karangreja	36	33	34	36	190	230
Karangjambu	6	9	2	5	-	-
Karanganyar	5	1	-	-	162	287
Kertanegara	3	6	1	4	-	-
Karangmoncol	-	1	-	1	-	-
Rembang	5	3	6	3	-	-
Purbalingga	220	185	143	145	352	517

Lanjutan Tabel/Continued Table 5.2.1

Kecamatan Subdistrict	Kacang Merah/ Red Beans (hektar/hectare)		Kacang Panjang/ Long Beans (hektar/hectare)		Kangkung/ Water Spinach (hektar/hectare)	
	2019	2020	2019	2020	2019	2020
(1)	(20)	(21)	(22)	(23)	(24)	(25)
Kemangkon	-	-	11	9	10	6
Bukateja	-	-	3	1	10	5
Kejobong	-	-	24	19	21	17
Pengadegan	-	-	-	-	-	-
Kaligondang	-	-	25	31	30	62
Purbalingga	-	-	-	-	36	36
Kalimanah	-	-	-	1	-	-
Padamara	-	-	4	5	9	3
Kutasari	-	-	4	3	-	-
Bojongsari	-	-	10	1	6	2
Mrebet	-	-	30	29	-	4
Bobotsari	-	-	8	11	-	-
Karangreja	-	-	24	31	3	7
Karangjambu	-	-	-	2	-	-
Karanganyar	-	-	1	6	-	-
Kertanegara	-	-	1	1	-	-
Karangmoncol	-	-	-	-	-	4
Rembang	-	-	3	1	-	-
Purbalingga	-	-	148	151	125	146

Lanjutan Tabel/*Continued Table 5.2.1*

Kecamatan Subdistrict	Kembang Kol/ Cauliflower (hektar/hectare)		Kentang/Potato (hektar/hectare)		Ketimun/Cucumber (hektar/hectare)	
	2019	2020	2019	2020	2019	2020
(1)	(26)	(27)	(28)	(29)	(30)	(31)
Kemangkon	-	-	-	-	5	6
Bukateja	-	-	-	-	1	2
Kejobong	-	-	-	-	15	12
Pengadegan	-	-	-	-	-	2
Kaligondang	-	-	-	-	-	14
Purbalingga	-	-	-	-	-	-
Kalimanah	-	-	-	-	2	1
Padamara	-	-	-	-	1	3
Kutasari	-	-	-	-	2	2
Bojongsari	-	-	-	-	5	1
Mrebet	-	-	-	-	44	40
Bobotsari	-	-	-	-	5	12
Karangreja	18	10	82	370	33	20
Karangjambu	-	-	-	-	-	3
Karanganyar	-	-	-	-	-	1
Kertanegara	-	-	-	-	-	1
Karangmoncol	-	-	-	-	-	-
Rembang	-	-	-	-	-	-
Purbalingga	18	10	82	370	113	120

Lanjutan Tabel/Continued Table 5.2.1

Kecamatan Subdistrict	Kubis/ Cabbage (hektar/ hectare)		Labu Siam/ Chayote (hektar/ hectare)		Lobak/ Radish (hektar/ hectare)	
	2019	2020	2019	2020	2019	2020
(1)	(32)	(33)	(34)	(35)	(36)	(37)
Kemangkon	-	-	-	-	-	-
Bukateja	-	-	-	-	-	-
Kejobong	-	-	-	-	-	-
Pengadegan	-	-	-	-	-	-
Kaligondang	-	-	-	-	-	-
Purbalingga	-	-	-	-	-	-
Kalimanah	-	-	-	-	-	-
Padamara	-	-	-	-	-	-
Kutasari	-	-	-	-	-	-
Bojongsari	-	-	-	-	-	-
Mrebet	-	-	-	-	-	-
Bobotsari	-	-	-	-	-	-
Karangreja	156	234	18	16	-	-
Karangjambu	-	-	-	-	-	-
Karanganyar	-	-	-	-	-	-
Kertanegara	-	-	-	-	-	-
Karangmoncol	-	-	-	-	-	-
Rembang	-	-	-	-	-	-
Purbalingga	156	234	18	16	-	-

Lanjutan Tabel/*Continued Table 5.2.1*

Kecamatan Subdistrict	Melon/ <i>Melon</i> (hektar/ <i>hectare</i>)		Paprika/ <i>Bell Pepper</i> (hektar/ <i>hectare</i>)		Petsai/Sawi/ <i>Chinese Cabbage/Mustard Green</i> (hektar/ <i>hectare</i>)	
	2019	2020	2019	2020	2019	2020
(1)	(38)	(39)	(40)	(41)	(42)	(43)
Kemangkon	-	-	-	-	-	-
Bukateja	-	-	-	-	-	-
Kejobong	-	-	-	-	-	-
Pengadegan	-	-	-	-	-	-
Kaligondang	-	-	-	-	-	-
Purbalingga	-	-	-	-	-	-
Kalimanah	-	-	-	-	-	-
Padamara	-	-	-	-	5	-
Kutasari	-	-	-	-	-	-
Bojongsari	-	-	-	-	-	2
Mrebet	-	-	-	-	-	-
Bobotsari	-	-	-	-	-	-
Karangreja	-	-	-	-	305	584
Karangjambu	-	-	-	-	-	1
Karanganyar	-	-	-	-	-	-
Kertanegara	-	-	-	-	-	-
Karangmoncol	-	-	-	-	-	-
Rembang	-	-	-	-	-	-
Purbalingga	-	-	-	-	310	587

Lanjutan Tabel/Continued Table 5.2.1

Kecamatan Subdistrict	Semangka/ Water Melon (hektar/ hectare)		Stroberi/ Strawberry (hektar/ hectare)		Terung/ Eggplant (hektar/ hectare)	
	2019	2020	2019	2020	2019	2020
(1)	(44)	(45)	(46)	(47)	(48)	(49)
Kemangkon	-	-	-	-	13	9
Bukateja	-	-	-	-	7	3
Kejobong	-	-	-	-	7	-
Pengadegan	-	-	-	-	1	-
Kaligondang	-	-	-	-	10	21
Purbalingga	-	-	-	-	-	-
Kalimanah	-	-	-	-	-	-
Padamara	-	-	-	-	5	5
Kutasari	-	-	-	-	4	2
Bojongsari	1	-	-	-	2	2
Mrebet	-	-	-	-	25	20
Bobotsari	-	-	-	-	4	7
Karangreja	-	-	7	14	9	11
Karangjambu	-	-	-	-	-	-
Karanganyar	-	-	-	-	-	-
Kertanegara	-	-	-	-	-	-
Karangmoncol	-	-	-	-	-	-
Rembang	-	-	-	-	-	-
Purbalingga	1	-	7	14	87	80

Lanjutan Tabel/*Continued Table 5.2.1*

Kecamatan Subdistrict	Tomat/Tomato (hektar/ hectare)		Wortel/ Carrot (hektar/ hectare)	
	2019	2020	2019	2020
	(1)	(50)	(52)	(53)
Kemangkon	1	1	-	-
Bukateja	2	-	-	-
Kejobong	-	-	-	-
Pengadegan	-	-	-	-
Kaligondang	-	2	-	-
Purbalingga	-	-	-	-
Kalimanah	-	-	-	-
Padamara	-	1	-	-
Kutasari	3	-	-	-
Bojongsari	2	3	-	-
Mrebet	30	24	-	-
Bobotsari	3	7	-	-
Karangreja	45	61	398	739
Karangjambu	-	1	-	-
Karanganyar	-	-	-	-
Kertanegara	-	-	-	-
Karangmoncol	-	-	-	-
Rembang	-	-	-	-
Purbalingga	86	100	398	739

Catatan/Note: Angka Sementara (ASEM)/ Preliminary Figures

Sumber/Source: BPS, Statistik Pertanian Hortikultura SPH/ BPS-Statistics Indonesia, Agricultural Statistic for Horticulture SPH

Tabel
Table 5.2.2

Produksi Tanaman Sayuran Menurut Kecamatan dan Jenis Tanaman di Kabupaten Purbalingga, 2019 dan 2020
Production of Vegetables by Subdistrict and Kind of Plant in Purbalingga Regency, 2019 and 2020

Kecamatan Subdistrict	Bawang Daun/ Scallion (kwintal/ quintal)		Bawang Merah/ Shallots (kwintal/ quintal)		Bawang Putih/ Garlic (kwintal/ quintal)	
	2019	2020	2019	2020	2019	2020
(1)	(2)	(3)	(4)	(5)	(6)	(7)
Kemangkon	-	-	80	-	-	-
Bukateja	-	-	17	-	-	-
Kejobong	-	-	-	-	-	-
Pengadegan	-	-	11	3	-	-
Kaligondang	-	-	-	-	-	-
Purbalingga	-	-	-	-	-	-
Kalimanah	-	-	-	-	-	-
Padamara	-	-	-	-	-	-
Kutasari	-	-	2	-	-	-
Bojongsari	-	-	-	-	-	-
Mrebet	-	-	2	2	-	-
Bobotsari	-	-	30	6	-	-
Karangreja	85 160	99 004	-	2	-	-
Karangjambu	-	-	2	-	-	-
Karanganyar	-	-	15	-	-	-
Kertanegara	-	-	-	-	-	-
Karangmoncol	-	-	-	-	-	-
Rembang	-	-	56	94	-	-
Purbalingga	85 160	99 004	215	107	-	-

Lanjutan Tabel/Continued Table 5.2.2

Kecamatan Subdistrict	Bayam/ <i>Spinach</i> (kwintal/ <i>quintal</i>)		Blewah/ <i>Blewah</i> (kwintal/ <i>quintal</i>)		Buncis/ <i>string bean</i> (kwintal/ <i>quintal</i>)	
	2019	2020	2019	2020	2019	2020
(1)	(8)	(9)	(10)	(11)	(12)	(13)
Kemangkon	18	62	-	-	-	-
Bukateja	24	54	-	-	-	-
Kejobong	65	107	-	-	-	-
Pengadegan	-	-	-	-	-	-
Kaligondang	-	27	-	-	-	-
Purbalingga	93	147	-	-	-	-
Kalimanah	-	-	-	-	-	-
Padamara	8	-	-	-	84	454
Kutasari	-	-	-	-	-	-
Bojongsari	-	-	-	-	71	735
Mrebet	-	-	-	-	-	-
Bobotsari	-	-	-	-	-	-
Karangreja	-	-	-	-	3 360	5 855
Karangjambu	-	-	-	-	1	75
Karanganyar	-	-	-	-	78	93
Kertanegara	-	-	-	-	-	-
Karangmoncol	-	-	-	-	-	-
Rembang	-	-	-	-	-	-
Purbalingga	208	397	-	-	3 594	7 212

Lanjutan Tabel/Continued Table 5.2.2

Kecamatan Subdistrict	Cabai Besar/ Chili/Big chili (kwintal/ quintal)		Cabai Rawit/ Chili/ Cayenne Pepper (kwintal/ quintal)		Jamur/ Mushrooms (kg/ kg)	
	2019	2020	2019	2020	2019	2020
(1)	(14)	(15)	(16)	(17)	(18)	(19)
Kemangkon	80	1 392	65	260	-	-
Bukateja	333	587	168	760	-	-
Kejobong	211	383	82	473	-	-
Pengadegan	19	416	8	65	-	-
Kaligondang	132	520	54	487	-	-
Purbalingga	-	-	-	26	-	-
Kalimanah	142	125	-	72	-	-
Padamara	180	600	326	652	-	-
Kutasari	271	395	216	215	-	-
Bojongsari	1 764	500	1 128	724	-	-
Mrebet	632	612	501	479	-	-
Bobotsari	258	458	49	309	-	-
Karangreja	2 181	5 242	2 448	5 445	15 390	22 659
Karangjambu	252	865	406	768	-	-
Karanganyar	119	13	-	-	2 798	46 716
Kertanegara	35	218	2	92	-	-
Karangmoncol	-	17	-	13	-	-
Rembang	167	158	265	146	-	-
Purbalingga	6 776	12 501	5 718	10 986	18 188	69 375

Lanjutan Tabel/Continued Table 5.2.2

Kecamatan Subdistrict	Kacang Merah/ Red Beans (kwintal/ quintal)		Kacang Panjang/ Long Beans (kwintal/ quintal)		Kangkung/ Water Spinach (kwintal/ quintal)	
	2019	2020	2019	2020	2019	2020
(1)	(20)	(21)	(22)	(23)	(24)	(25)
Kemangkon	-	-	79	323	69	68
Bukateja	-	-	10	6	43	111
Kejobong	-	-	94	312	59	373
Pengadegan	-	-	-	-	-	-
Kaligondang	-	-	114	444	363	505
Purbalingga	-	-	-	-	257	287
Kalimanah	-	-	-	35	-	-
Padamara	-	-	145	618	19	39
Kutasari	-	-	460	241	-	-
Bojongsari	-	-	970	31	639	316
Mrebet	-	-	687	792	-	97
Bobotsari	-	-	146	336	-	-
Karangreja	-	-	1 177	5 952	450	922
Karangjambu	-	-	-	252	-	-
Karanganyar	-	-	4	202	-	-
Kertanegara	-	-	8	178	-	-
Karangmoncol	-	-	-	-	-	145
Rembang	-	-	349	42	-	-
Purbalingga	-	-	4 243	9 764	1 899	2 863

Lanjutan Tabel/Continued Table 5.2.2

Kecamatan Subdistrict	Kembang Kol/ Cauliflower (kwintal/ quintal)		Kentang/ Potato (kwintal/ quintal)		Ketimun/ Cucumber (kwintal/ quintal)	
	2019	2020	2019	2020	2019	2020
(1)	(26)	(27)	(28)	(29)	(30)	(31)
Kemangkong	-	-	-	-	43	112
Bukateja	-	-	-	-	3	4
Kejobong	-	-	-	-	72	644
Pengadegan	-	-	-	-	-	7
Kaligondang	-	-	-	-	-	100
Purbalingga	-	-	-	-	-	-
Kalimanah	-	-	-	-	4	22
Padamara	-	-	-	-	2	1 244
Kutasari	-	-	-	-	399	278
Bojongsari	-	-	-	-	653	85
Mrebet	-	-	-	-	1 386	1 246
Bobotsari	-	-	-	-	152	262
Karangreja	2 279	1 181	17 220	73 630	9 820	6 005
Karangjambu	-	-	-	-	-	800
Karanganyar	-	-	-	-	-	20
Kertanegara	-	-	-	-	-	25
Karangmoncol	-	-	-	-	-	-
Rembang	-	-	-	-	-	-
Purbalingga	2 279	1 181	17 220	73 630	12 534	10 854

Lanjutan Tabel/*Continued Table 5.2.2*

Kecamatan Subdistrict	Kubis/ Cabbage (kwintal/ quintal)		Labu Siam/ Chayote (kwintal/ quintal)		Lobak/ Radish (kwintal/ quintal)	
	2019	2020	2019	2020	2019	2020
(1)	(32)	(33)	(34)	(35)	(36)	(37)
Kemangkon	-	-	-	-	-	-
Bukateja	-	-	-	-	-	-
Kejobong	-	-	-	-	-	-
Pengadegan	-	-	-	-	-	-
Kaligondang	-	-	-	-	-	-
Purbalingga	-	-	-	-	-	-
Kalimanah	-	-	-	-	-	-
Padamara	-	-	-	-	-	-
Kutasari	-	-	-	-	-	-
Bojongsari	-	-	-	-	-	-
Mrebet	-	-	-	-	-	-
Bobotsari	-	-	-	-	-	-
Karangreja	38 810	41 352	6 655	7 123	-	-
Karanggambu	-	-	-	-	-	-
Karanganyar	-	-	-	-	-	-
Kertanegara	-	-	-	-	-	-
Karangmoncol	-	-	-	-	-	-
Rembang	-	-	-	-	-	-
Purbalingga	38 810	41 352	6 655	7 123	-	-

Lanjutan Tabel/Continued Table 5.2.2

Kecamatan Subdistrict	Melon/ <i>Melon</i> (kwintal/ <i>quintal</i>)		Paprika/ <i>Bell Pepper</i> (kwintal/ <i>quintal</i>)		Petai/Sawi/ <i>Chinese Cabbage/mustard green</i> (kwintal/ <i>quintal</i>)	
	2019	2020	2019	2020	2019	2020
(1)	(38)	(39)	(40)	(41)	(42)	(43)
Kemangkon	-	-	-	-	-	-
Bukateja	-	-	-	-	-	-
Kejobong	-	-	-	-	-	-
Pengadegan	-	-	-	-	-	-
Kaligondang	-	-	-	-	-	-
Purbalingga	-	-	-	-	-	-
Kalimanah	-	-	-	-	-	-
Padamara	-	-	-	-	8	-
Kutasari	-	-	-	-	-	-
Bojongsari	-	-	-	-	-	24
Mrebet	-	-	-	-	-	-
Bobotsari	-	-	-	-	-	-
Karangreja	-	-	-	-	28 123	66 969
Karangjambu	-	-	-	-	-	100
Karanganyar	-	-	-	-	-	-
Kertanegara	-	-	-	-	-	-
Karangmoncol	-	-	-	-	-	-
Rembang	-	-	-	-	-	-
Purbalingga	-	-	-	-	28 131	67 093

Lanjutan Tabel/*Continued Table 5.2.2*

Kecamatan Subdistrict	Semangka/ <i>Water Melon</i> (kwintal/ <i>quintal</i>)		Stroberi/ <i>Strawberry</i> (kwintal/ <i>quintal</i>)		Terung/ <i>Eggplant</i> (kwintal/ <i>quintal</i>)	
	2019	2020	2019	2020	2019	2020
(1)	(44)	(45)	(46)	(47)	(48)	(49)
Kemangkon	-	-	-	-	87	133
Bukateja	-	-	-	-	53	13
Kejobong	-	-	-	-	27	-
Pengadegan	-	-	-	-	50	-
Kaligondang	-	-	-	-	288	714
Purbalingga	-	-	-	-	-	-
Kalimamah	-	-	-	-	-	-
Padamara	-	-	-	-	216	576
Kutasari	-	-	-	-	479	295
Bojongsari	548	-	-	-	173	408
Mrebet	-	-	-	-	1 117	1 007
Bobotsari	-	-	-	-	93	180
Karangreja	-	-	740	2 820	2 240	1 250
Karangjambu	-	-	-	-	-	-
Karanganyar	-	-	-	-	-	-
Kertanegara	-	-	-	-	-	-
Karangmoncol	-	-	-	-	-	-
Rembang	-	-	-	-	-	-
Purbalingga	548	-	740	2 820	4 823	4 576

Lanjutan Tabel/Continued Table 5.2.2

Kecamatan Subdistrict	Tomat/ Tomato (kwintal/ quintal)		Wortel/ Carrot (kwintal/ quintal)	
	2019	2020	2019	2020
(1)	(50)	(51)	(52)	(53)
Kemangkon	12	14	-	-
Bukateja	3	-	-	-
Kejobong	-	-	-	-
Pengadegan	-	-	-	-
Kaligondang	-	106	-	-
Purbalingga	-	-	-	-
Kalimanah	-	-	-	-
Padamara	-	27	-	-
Kutasari	354	-	-	-
Bojongsari	89	293	-	-
Mrebet	1 784	1 632	-	-
Bobotsari	68	268	-	-
Karangreja	12 230	24 450	87 560	133 860
Karangjambu	-	160	-	-
Karanganyar	-	-	-	-
Kertanegara	-	-	-	-
Karangmoncol	-	-	-	-
Rembang	-	-	-	-
Purbalingga	14 540	26 950	87 560	133 860

Catatan/ Note: Angka Sementara (ASEM)/ Preliminary Figures

Sumber/Source: BPS, Statistik Pertanian Hortikultura SPH/ BPS-Statistics Indonesia, Agricultural Statistic for Horticulture SPH

Tabel
Table 5.2.3

Luas Panen Tanaman Sayuran dan Buah–Buahan Semusim Menurut Jenis Tanaman di Kabupaten Purbalingga, 2018–2020

Harvested Area of Seasonal Vegetables and Fruits by Kind of Plant in Purbalingga Regency, 2018–2020

Jenis Tanaman <i>Kind of Plants</i>	Satuan <i>Unit</i>	2018	2019	2020
(1)	(2)	(3)	(4)	(5)
Bawang Daun/ <i>Scallion</i>	ha	1 007	834	947
Bawang Merah/ <i>Shallots</i>	ha	27	16	7
Bawang Putih/ <i>Garlic</i>	ha	2	-	-
Bayam/ <i>Spinach</i>	ha	48	46	43
Blewah/ <i>Blewah</i>	ha	-	-	-
Buncis/ <i>String Bean</i>	ha	74	52	52
Cabai Besar/ <i>Chili/Bigchili</i>	ha	270	220	185
Cabai Rawit/ <i>Chili/CayennePepper</i>	ha	215	143	145
Jamur/ <i>Mushrooms</i>	m ²	250	352	517
Kacang Merah/ <i>Red Beans</i>	ha	-	-	-
Kacang Panjang/ <i>Long Beans</i>	ha	173	148	151
Kangkung/ <i>Water Spinach</i>	ha	151	125	146
Kembang Kol/ <i>Cauliflower</i>	ha	19	18	10
Kentang/ <i>Potato</i>	ha	175	82	370
Ketimun/ <i>Cucumber</i>	ha	130	113	120
Kubis/ <i>Cabbage</i>	ha	195	156	234
Labu Siam/ <i>Chayote</i>	ha	24	18	16
Lobak/ <i>Radish</i>	ha	-	-	-
Melon/ <i>Melon</i>	ha	-	-	-
Paprika/ <i>Bell Pepper</i>	ha	-	-	-
Petsai/ Sawi/ <i>Chinese Cabbage/Mustard Green</i>	ha	511	310	587
Semangka/ <i>Watermelon</i>	ha	-	1	-
Stroberi/ <i>Strawberry</i>	ha	21	7	14
Terung/ <i>Eggplant</i>	ha	76	87	80
Tomat/ <i>Tomato</i>	ha	142	86	100
Wortel/ <i>Carrot</i>	ha	520	398	739

Catatan/ *Note*: Angka Sementara (ASEM)/ *Preliminary Figures*

Sumber/ *Source*: BPS, Statistik Pertanian Hortikultura SPH/ *BPS-Statistics Indonesia, Agricultural Statistic for Horticulture SPH*

Tabel 5.2.4 **Produksi Tanaman Sayuran dan Buah–Buahan Semusim Menurut Jenis Tanaman di Kabupaten Purbalingga, 2018–2020**
Production of Seasonal Vegetables and Fruits by Kind of Plant in Purbalingga Regency, 2018–2020

Jenis Tanaman <i>Kind of Plants</i>	Satuan <i>Unit</i>	2018	2019	2020
(1)	(2)	(3)	(4)	(5)
Bawang Daun/ <i>Scallion</i>	kw/ qui	96 185	85 160	99 004
Bawang Merah/ <i>Shallots</i>	kw/ qui	1 246	215	107
Bawang Putih/ <i>Garlic</i>	kw/ qui	3	-	-
Bayam/ <i>Spinach</i>	kw/ qui	229	208	397
Blewah/ <i>Blewah</i>	kw/ qui	-	-	-
Buncis/ <i>String Bean</i>	kw/ qui	5 143	3 594	7 212
Cabai Besar/ <i>Chili/Bigchili</i>	kw/ qui	21 859	6 776	12 501
Cabai Rawit/ <i>Chili/CayennePepper</i>	kw/ qui	8 950	5 718	10 986
Jamur/ <i>Mushrooms</i>	kg	12 439	18 188	69 375
Kacang Merah/ <i>Red Beans</i>	kw/ qui	-	-	-
Kacang Panjang/ <i>Long Beans</i>	kw/ qui	-	-	-
Kangkung/ <i>Water Spinach</i>	kw/ qui	1 899	1 899	2 863
Kembang Kol/ <i>Cauliflower</i>	kw/ qui	1 864	2 279	1 181
Kentang/ <i>Potato</i>	kw/ qui	37 820	17 220	73 630
Ketimun/ <i>Cucumber</i>	kw/ qui	13 421	12 534	10 854
Kubis/ <i>Cabbage</i>	kw/ qui	41 800	38 810	41 352
Labu Siam/ <i>Chayote</i>	kw/ qui	10 322	6 655	7 123
Lobak/ <i>Radish</i>	kw/ qui	-	-	-
Melon/ <i>Melon</i>	kw/ qui	-	-	-
Paprika/ <i>Bell Pepper</i>	kw/ qui	-	-	-
Petsai/ Sawi/ <i>Chinese Cabbage/Mustard Green</i>	kw/ qui	20 072	28 131	67 093
Semangka/ <i>Watermelon</i>	kw/ qui	-	548	-
Stroberi/ <i>Strawberry</i>	kw/ qui	772	740	2 820
Terung/ <i>Eggplant</i>	kw/ qui	3 510	4 823	4 576
Tomat/ <i>Tomato</i>	kw/ qui	-	-	-
Wortel/ <i>Carrot</i>	kw/ qui	85 090	87 560	133 860

Catatan/ *Note*: Angka Sementara (ASEM)/ *Preliminary Figures*

Sumber/ *Source*: BPS, Statistik Pertanian Hortikultura SPH/ *BPS-Statistics Indonesia, Agricultural Statistic for Horticulture SPH*

Tabel
Table 5.2.5

Luas Panen Tanaman Biofarmaka Menurut Kecamatan dan Jenis Tanaman di Kabupaten Purbalingga, 2019 dan 2020
Harvested Area of Medicinal Plants by Subdistrict and Kind of Plant in Purbalingga Regency, 2019 and 2020

Kecamatan Subdistrict	Dlingo/ Dringo/ Calamus (m ² /m ²)		Jahe/ Ginger (m ² /m ²)		Kapulaga/Java Cardamom (m ² /m ²)	
	2019	2020	2019	2020	2019	2020
(1)	(2)	(3)	(4)	(5)	(6)	(7)
Kemangkon	-	-	27 391	14 658	-	-
Bukateja	-	-	500	500	-	-
Kejobong	-	-	10 000	396	1 555	35 856
Pengadegan	-	-	37 521	39 135	-	-
Kaligondang	-	-	25 000	140 000	7 080	4 680
Purbalingga	-	-	-	-	-	-
Kalimanah	-	-	-	-	-	-
Padamara	-	-	-	-	-	-
Kutasari	-	-	-	-	-	-
Bojongsari	-	-	-	-	-	-
Mrebet	-	-	50	200	3 945	4 600
Bobotsari	15	10	47	37	-	1 567
Karangreja	-	-	-	536	-	69 000
Karangjambu	100	-	5 000	4 825	2 000 000	2 000 000
Karanganyar	135	-	379	165	-	21 691
Kertanegara	-	-	2 000	1 660	8 380	34 460
Karangmoncol	-	-	94	57	45 550	43 424
Rembang	-	-	-	-	158 000	1 010 215
Purbalingga	250	10	107 982	202 169	2 296 510	3 225 493

Lanjutan Tabel/Continued Table 5.2.5

Kecamatan Subdistrict	Keji Beling/ <i>Verbenaceae</i> (m ² /m ²)		Kencur/ <i>East Indian Galangal</i> (m ² /m ²)		Kunyit/ <i>Turmeric</i> (m ² /m ²)	
	2019	2020	2019	2020	2019	2020
(1)	(8)	(9)	(10)	(11)	(12)	(13)
Kemangkon	-	-	1 400	-	33 019	-
Bukateja	-	-	250	1 400	-	1 750
Kejobong	-	-	15 000	457	20 000	583
Pengadegan	-	-	59 714	63 517	12 513	15 739
Kaligondang	-	-	85 500	295 600	9 280	250 000
Purbalingga	-	-	-	-	-	-
Kalimamah	-	-	-	-	-	-
Padamara	-	-	-	-	-	-
Kutasari	-	-	-	-	-	-
Bojongsari	-	-	-	-	-	-
Mrebet	-	-	18	38	51	50
Bobotsari	-	-	15	19	77	37
Karangreja	-	-	-	5	-	57
Karangjambu	-	-	7 000	6 500	8 000	7 250
Karanganyar	90	-	-	134	7 500	1 414
Kertanegara	-	-	330	220	215	280
Karangmoncol	-	-	33	21	32	13
Rembang	-	-	100 000	780 000	50 000	-
Purbalingga	90	-	269 260	1 147 911	140 687	277 173

Lanjutan Tabel/*Continued Table 5.2.5*

Kecamatan Subdistrict	Laos/ Lengkuas/ Galanga (m ² /m ²)		Lempuyang/ Zingiber Aromaticum (m ² /m ²)		Lidah Buaya/ Aloevera (m ² /m ²)	
	2019	2020	2019	2020	2019	2020
(1)	(14)	(15)	(16)	(17)	(18)	(19)
Kemangkön	1 800	-	-	-	-	-
Bukateja	1400	4 900	-	-	-	-
Kejobong	9 500	279	-	-	-	-
Pengadegan	10 137	10 311	-	-	-	-
Kaligondang	5 000	10 300	-	-	-	-
Purbalingga	-	-	-	-	-	-
Kalimanah	-	-	-	-	-	-
Padamara	-	-	-	-	-	-
Kutasari	-	-	-	-	-	-
Bojongsari	-	-	-	-	-	-
Mrebet	104	60	-	-	-	-
Bobotsari	33	21	-	-	-	-
Karangreja	-	25	-	-	-	-
Karangjambu	2 000	110	980	-	-	-
Karanganyar	-	909	-	-	-	-
Kertanegara	398	150	-	-	-	-
Karangmoncol	141	49	65	31	-	-
Rembang	6 350	112 000	-	-	-	-
Purbalingga	38 574	139 114	1 045	31	1 500	-

Lanjutan Tabel/Continued Table 5.2.5

Kecamatan Subdistrict	Mahkota Dewa/ <i>Phaleria</i> <i>Macrocarpa</i> (pohon/ tree)		Mengkudu/ <i>Pace/ Indian</i> <i>Mulberry</i> (pohon/ tree)		Sambiloto/ <i>King of Bitter</i> (m ² / m ²)	
	2019	2020	2019	2020	2019	2020
(1)	(20)	(21)	(22)	(23)	(24)	(25)
Kemangkön	-	-	-	-	-	-
Bukateja	30	20	-	410	-	-
Kejobong	-	-	-	-	-	-
Pengadegan	-	-	-	-	-	-
Kaligondang	105	-	335	335	-	-
Purbalingga	-	-	-	-	-	-
Kalimanah	118	118	170	170	-	-
Padamara	-	-	-	-	-	-
Kutasari	-	-	-	-	-	-
Bojongsari	8	-	4	-	-	-
Mrebet	-	-	-	-	-	-
Bobotsari	-	-	-	-	-	-
Karangreja	-	-	-	-	-	-
Karangjambu	-	-	-	-	-	-
Karanganyar	300	-	600	-	-	-
Kertanegara	-	-	651	349	-	-
Karangmoncol	-	-	334	312	-	-
Rembang	-	-	-	-	-	-
Purbalingga	561	138	2 094	1 576	-	-

Lanjutan Tabel/Continued Table 5.2.5

Kecamatan Subdistrict	Temuireng/ Black Turmeric (m ² /m ²)		Temukunci/ Chinese Keys (m ² /m ²)		Temulawak/ Java Turmeric (m ² /m ²)	
	2019	2020	2019	2020	2019	2020
(1)	(26)	(27)	(28)	(29)	(30)	(31)
Kemangkon	-	-	-	-	-	-
Bukateja	-	-	-	-	-	-
Kejobong	-	-	-	-	-	-
Pengadegan	-	-	-	-	-	-
Kaligondang	-	-	-	-	-	-
Purbalingga	-	-	-	-	-	-
Kalimamah	-	-	-	-	-	-
Padamara	-	-	-	-	-	-
Kutasari	-	-	-	-	-	-
Bojongsari	-	-	-	-	-	-
Mrebet	-	-	-	-	-	-
Bobotsari	-	-	-	-	-	-
Karangreja	-	-	-	-	-	-
Karangjambu	400	10	100	-	850	750
Karanganyar	-	-	-	-	-	-
Kertanegara	-	-	-	-	-	-
Karangmoncol	-	-	-	-	49	41
Rembang	-	-	-	-	-	-
Purbalingga	400	10	100	-	899	791

Catatan/ Note: Angka Sementara (ASEM)/ Preliminary Figures

Sumber/Source: BPS, Statistik Pertanian Hortikultura SPH/ BPS-Statistics Indonesia, Agricultural Statistic for Horticulture SPH

Tabel
Table 5.2.6

Produksi Tanaman Biofarmaka Menurut Kecamatan dan Jenis Tanaman di Kabupaten Purbalingga, 2019 dan 2020
Production of Medicinal Plants by Subdistrict and Kind of Plant in Purbalingga Regency, 2019 and 2020

Kecamatan Subdistrict	Dlingo/Dringo/ Calamus (kg/ kg)		Jahe/ Ginger (kg/ kg)		Kapulaga/ Java Cardamom (kg/ kg)	
	2019	2020	2019	2020	2019	2020
(1)	(2)	(3)	(4)	(5)	(6)	(7)
Kemangkon	-	-	17 294	30 394	-	-
Bukateja	-	-	850	250	-	-
Kejobong	-	-	17 000	8 323	467	15 752
Pengadegan	-	-	60 033	93 695	-	-
Kaligondang	-	-	42 500	285 600	29 184	21 996
Purbalingga	-	-	-	-	-	-
Kalimanah	-	-	-	-	-	-
Padamara	-	-	-	-	-	-
Kutasari	-	-	-	-	-	-
Bojongsari	-	-	-	-	-	-
Mrebet	-	-	210	408	3 621	4 239
Bobotsari	15	10	57	90	-	1 778
Karangreja	-	-	-	910	-	25 888
Karangjambu	25	-	14 370	8 477	482 000	594 100
Karanganyar	33	-	989	281	-	14 516
Kertanegara	-	-	2 882	3 580	9 019	43 340
Karangmoncol	-	-	248	167	37 879	72 801
Rembang	-	-	-	-	911 380	1 290 086
Purbalingga	73	10	156 433	432 175	1 514 190	2 084 496

Lanjutan Tabel/Continued Table 5.2.6

Kecamatan Subdistrict	Keji Beling/ <i>Verbenaceae</i> (kg/ kg)		Kencur/ <i>East Indian Galangal</i> (kg/ kg)		Kunyit/ <i>Turmeric</i> (kg/ kg)	
	2019	2020	2019	2020	2019	2020
(1)	(8)	(9)	(10)	(11)	(12)	(13)
Kemangkon	-	-	476	-	20 141	-
Bukateja	-	-	600	4 200	-	8 750
Kejobong	-	-	21 000	8620	40 000	10766
Pengadegan	-	-	42 996	68 599	10 511	19 815
Kaligondang	-	-	59 850	207 340	6 444	150 500
Purbalingga	-	-	-	-	-	-
Kalimanah	-	-	-	-	-	-
Padamara	-	-	-	-	-	-
Kutasari	-	-	-	-	-	-
Bojongsari	-	-	-	-	-	-
Mrebet	-	-	48	56	236	182
Bobotsari	-	-	30	63	160	88
Karangreja	-	-	-	7	-	260
Karangjambu	-	-	16 380	5 390	26 000	14 500
Karanganyar	62	-	-	631	30365	11 607
Kertanegara	-	-	971	688	877	584
Karangmoncol	-	-	79	54	105	56
Rembang	-	-	184 000	2 418 000	125 000	-
Purbalingga	62	-	326 430	2 713 648	259 839	217 108

Lanjutan Tabel/Continued Table 5.2.6

Kecamatan Subdistrict	Laos/ Lengkuas/ Galanga (kg/ kg)		Lempuyang/ Zingiber Aromaticum (kg/ kg)		Lidah Buaya/ Aloevera (kg/ kg)	
	2019	2020	2019	2020	2019	2020
(1)	(14)	(15)	(16)	(17)	(18)	(19)
Kemangkon	1 368	-	-	-	-	-
Bukateja	1680	5 650	-	-	-	-
Kejobong	11 400	8975	-	-	-	-
Pengadegan	27 678	28 153	-	-	-	-
Kaligondang	4 480	32 561	-	-	-	-
Purbalingga	-	-	-	-	-	-
Kalimanah	-	-	-	-	750	-
Padamara	-	-	-	-	-	-
Kutasari	-	-	-	-	-	-
Bojongsari	-	-	-	-	-	-
Mrebet	340	180	-	-	-	-
Bobotsari	100	86	-	-	-	-
Karangreja	-	30	-	-	-	-
Karangjambu	4 560	132	600	-	-	-
Karanganyar	-	3414	-	-	-	-
Kertanegara	324	180	-	-	-	-
Karangmoncol	272	308	90	38	-	-
Rembang	25 400	438 450	-	-	-	-
Purbalingga	82 066	518 119	690	38	750	-

Lanjutan Tabel/Continued Table 5.2.6

Kecamatan Subdistrict	Mahkota Dewa/ <i>Phaleria Macrocarpa</i> (kg/ kg)		Mengkudu/ Pace/ <i>Indian Mulberry</i> (kg/ kg)		Sambiloto/ <i>King of Bitter</i> (kg/ kg)	
	2019	2020	2019	2020	2019	2020
(1)	(20)	(21)	(22)	(23)	(24)	(25)
Kemangkon	-	-	-	-	-	-
Bukateja	360	240	-	2 460	-	-
Kejobong	-	-	-	-	-	-
Pengadegan	-	-	-	-	-	-
Kaligondang	2 520	-	6 700	6 700	-	-
Purbalingga	-	-	-	-	-	-
Kalimanah	1 786	4 252	770	1 684	-	-
Padamara	-	-	-	-	-	-
Kutasari	-	-	-	-	-	-
Bojongsari	865	-	584	-	-	-
Mrebet	-	-	-	-	-	-
Bobotsari	-	-	-	-	-	-
Karangreja	-	-	-	-	-	-
Karangjambu	-	-	-	-	-	-
Karanganyar	7 200	-	240	-	-	-
Kertanegara	-	-	431	100	-	-
Karangmoncol	-	-	3 039	1 739	-	-
Rembang	-	-	-	-	-	-
Purbalingga	12 731	4 492	11 764	12 683	-	-

Lanjutan Tabel/Continued Table 5.2.6

Kecamatan Subdistrict	Temuireng/ Black Turmeric (kg/ kg)		Temukunci/ Chinese Keys (kg/ kg)		Temulawak/ Java Turmeric (kg/ kg)	
	2019	2020	2019	2020	2019	2020
(1)	(26)	(27)	(28)	(29)	(30)	(31)
Kemangkon	-	-	-	-	-	-
Bukateja	-	-	-	-	-	-
Kejobong	-	-	-	-	-	-
Pengadegan	-	-	-	-	-	-
Kaligondang	-	-	-	-	-	-
Purbalingga	-	-	-	-	-	-
Kalimamah	-	-	-	-	-	-
Padamara	-	-	-	-	-	-
Kutasari	-	-	-	-	-	-
Bojongsari	-	-	-	-	-	-
Mrebet	-	-	-	-	-	-
Bobotsari	-	-	-	-	-	-
Karangreja	-	-	-	-	-	-
Karangjambu	235	6	45	-	830	750
Karanganyar	-	-	-	-	-	-
Kertanegara	-	-	-	-	-	-
Karangmoncol	-	-	-	-	151	95
Rembang	-	-	-	-	-	-
Purbalingga	235	6	45	-	981	845

Catatan/ Note: Angka Sementara (ASEM)/ Preliminary Figures

Sumber/Source: BPS, Statistik Pertanian Hortikultura SPH/ BPS-Statistics Indonesia, Agricultural Statistic for Horticulture SPH

Tabel
Table 5.2.7

**Luas Panen Tanaman Biofarmaka Menurut Jenis Tanaman
di Kabupaten Purbalingga, 2018-2020**
*Harvested Area of Medicinal Plants by Kind of Plant in
Purbalingga Regency, 2018-2020*

Jenis Tanaman <i>Kind of Plants</i>	Satuan Unit	2018	2019	2020
(1)	(2)	(3)	(4)	(5)
Dlingo/Dringo/ <i>Calamus</i>	m ²	20	250	10
Jahe/ <i>Ginger</i>	m ²	77 954	107 982	202 169
Kapulaga/ <i>Java Cardamom</i>	m ²	2 466 790	2 296 510	3 225 493
Keji Beling/ <i>Verbenaceae</i>	m ²	25	90	-
Kencur/ <i>East Indian Galangal</i>	m ²	111 493	269 260	1 147 911
Kunyit/ <i>Turmeric</i>	m ²	40 466	140 687	277 173
Laos/Lengkuas/ <i>Galanga</i>	m ²	34 167	38 574	139 114
Lempuyang/ <i>Zingiber Aromaticum</i>	m ²	179	1 045	31
Lidah Buaya/ <i>Aloevera</i>	m ²	1	1 500	-
Mahkota Dewa/ <i>Phaleria Macrocarpa</i>	pohon/ <i>tree</i>	823	561	138
Mengkudu/Pace/ <i>Indian Mulberry</i>	pohon/ <i>tree</i>	2 568	2 094	1 576
Sambiloto/ <i>King of Bitter</i>	m ²	-	-	-
Temuireng/ <i>Black Turmeric</i>	m ²	-	400	10
Temukunci/ <i>Chinese Keys</i>	m ²	-	100	-
Temulawak/ <i>Java Turmeric</i>	m ²	625	899	791

Catatan/ *Note:* Angka Sementara (ASEM)/ *Preliminary Figures*

Sumber/ *Source:* BPS, Statistik Pertanian Hortikultura SPH/ *BPS-Statistics Indonesia, Agricultural Statistic for Horticulture SPH*

Tabel
Table 5.2.8

Produksi Tanaman Biofarmaka Menurut Jenis Tanaman di Kabupaten Purbalingga, 2018-2020
Production of Medicinal Plants by Kind of Plant in Purbalingga Regency, 2018-2020

Jenis Tanaman <i>Kind of Plants</i>	Satuan Unit	2018	2019	2020
(1)	(2)	(3)	(4)	(5)
Dlingo/Dringo/ <i>Calamus</i>	kg	17	73	10
Jahe/ <i>Ginger</i>	kg	119 525	156 433	432 175
Kapulaga/ <i>Java Cardamom</i>	kg	1 818 691	1 514 190	2 084 496
Keji Beling/ <i>Verbenaceae</i>	kg	9	62	-
Kencur/ <i>East Indian Galangal</i>	kg	93 810	326 430	2 713 648
Kunyit/ <i>Turmeric</i>	kg	49 395	259 839	217 108
Laos/Lengkuas/ <i>Galanga</i>	kg	86 105	82 066	518 119
Lempuyang/ <i>Zingiber Aromaticum</i>	kg	124	690	38
Lidah Buaya/ <i>Aloevera</i>	kg	3	750	-
Mahkota Dewa/ <i>Phaleria Macrocarpa</i>	kg	19 456	12 731	4 492
Mengkudu/Pace/ <i>Indian Mulberry</i>	kg	9 386	11 764	12 683
Sambiloto/ <i>King of Bitter</i>	kg	-	-	-
Temuireng/ <i>Black Turmeric</i>	kg	-	235	6
Temukunci/ <i>Chinese Keys</i>	kg	-	45	-
Temulawak/ <i>Java Turmeric</i>	kg	437	981	845

Catatan/ Note: Angka Sementara (ASEM)/ *Preliminary Figures*

Sumber/Source: BPS, Statistik Pertanian Hortikultura SPH/ *BPS-Statistics Indonesia, Agricultural Statistic for Horticulture SPH*

Tabel
Table 5.2.9

**Luas Panen Tanaman Hias Menurut Kecamatan dan Jenis
Tanaman di Kabupaten Purbalingga, 2019-2020**
*Harvested Area of Ornamental Plants by Subdistrict and
Kind of Plant in Purbalingga Regency, 2019-2020*

Kecamatan Subdistrict	Angrek/ Orchid (m ² / m ²)		Anthurium Bunga/ Flamingo Lily Flower (m ² / m ²)		Anthurium Daun/ Anthurium (m ² / m ²)		Anyelir/ Carnation (m ² / m ²)	
	2019	2020	2019	2020	2019	2020	2019	2020
(1)	(2)	(3)	(4)	(5)	(6)	(7)	(8)	(9)
Kemangkon	-	-	-	-	-	-	-	-
Bukateja	-	-	-	-	-	-	-	-
Kejobong	-	-	-	-	-	-	-	-
Pengadegan	-	-	-	-	-	-	-	-
Kaligondang	-	-	-	-	-	-	-	-
Purbalingga	-	-	-	-	-	-	-	-
Kalimanah	-	-	-	-	-	-	-	-
Padamara	-	-	-	-	-	-	-	-
Kutasari	-	-	-	-	-	-	-	-
Bojongsari	-	-	-	-	-	-	-	-
Mrebet	-	-	-	-	-	-	-	-
Bobotsari	-	-	-	-	-	-	-	-
Karangreja	-	-	-	-	-	-	-	-
Karangjambu	-	-	-	-	-	-	-	-
Karanganyar	-	-	-	-	-	-	-	-
Kertanegara	-	-	-	-	-	-	-	-
Karangmoncol	-	-	-	-	-	-	-	-
Rembang	-	-	-	-	-	-	-	-
Purbalingga	-	-	-	-	-	-	-	-

Lanjutan Tabel/*Continued Table* 5.2.9

Kecamatan Subdistrict	Balaceng/ Dieffenbacia (m ² / m ²)		Dracaena/ Dracaena (m ² / m ²)		Euphorbia/ Euphorbia (m ² / m ²)		Gladiol/ Gladiol (m ² / m ²)	
	2019	2020	2019	2020	2019	2020	2019	2020
(1)	(10)	(11)	(12)	(13)	(14)	(15)	(16)	(17)
Kemangkon	-	-	-	-	-	-	-	-
Bukateja	-	-	-	-	-	-	-	-
Kejobong	-	-	-	-	-	-	-	-
Pengadegan	-	-	-	-	-	-	-	-
Kaligondang	-	-	-	-	-	-	-	-
Purbalingga	-	-	-	-	-	-	-	-
Kalimanah	-	-	-	-	-	-	-	-
Padamara	-	-	-	-	-	-	-	-
Kutasari	-	-	-	-	-	-	-	-
Bojongsari	-	-	-	-	-	-	-	-
Mrebet	-	-	-	-	-	-	-	-
Bobotsari	-	-	-	-	-	-	-	-
Karangreja	-	-	-	-	-	-	-	-
Karangjambu	-	-	-	-	-	-	-	-
Karanganyar	-	-	-	-	-	-	-	-
Kertanegara	-	-	-	-	-	-	-	-
Karangmoncol	-	-	-	-	-	-	-	-
Rembang	-	-	-	-	-	-	-	-
Purbalingga	-	-	-	-	-	-	-	-

Lanjutan Tabel/*Continued Table 5.2.9*

Kecamatan Subdistrict	Hanjuang/ Cordyline (m ² / m ²)		Herbras/ Gerbera (m ² / m ²)		Kamboja Jepang/ Adenium (m ² / m ²)		Keladi Hias/ Caladium (m ² / m ²)	
	2019	2020	2019	2020	2019	2020	2019	2020
(1)	(18)	(19)	(20)	(21)	(22)	(23)	(24)	(25)
Kemangkon	-	-	-	-	-	-	-	-
Bukateja	-	-	-	-	-	-	-	-
Kejobong	-	-	-	-	-	-	-	-
Pengadegan	-	-	-	-	-	-	-	-
Kaligondang	-	-	-	-	-	-	-	-
Purbalingga	-	-	-	-	-	-	-	-
Kalimanah	-	-	-	-	-	-	-	-
Padamara	-	-	-	-	-	-	-	-
Kutasari	-	-	-	-	-	-	-	-
Bojongsari	-	-	-	-	-	-	-	-
Mrebet	-	-	-	-	-	-	-	-
Bobotsari	-	-	-	-	-	-	-	-
Karangreja	-	-	-	-	-	-	-	-
Karangjambu	-	-	-	-	-	-	-	-
Karanganyar	-	-	-	-	-	-	-	-
Kertanegara	-	-	-	-	-	-	-	-
Karangmoncol	-	-	-	-	-	-	-	-
Rembang	-	-	-	-	-	-	-	-
Purbalingga	-	-	-	-	-	-	-	-

Lanjutan Tabel/Continued Table 5.2.9

Kecamatan Subdistrict	Krisan/ Chrysantemum (m ² / m ²)		Mawar/ Rose (m ² / m ²)		Melati/ Jasmine (m ² / m ²)		Monstera/ Monstera (m ² / m ²)	
	2019	2020	2019	2020	2019	2020	2019	2020
(1)	(26)	(27)	(28)	(29)	(30)	(31)	(32)	(33)
Kemangkong	-	-	-	-	40 000	100 000	-	-
Bukateja	-	-	-	-	3 555	863	-	-
Kejobong	-	-	-	-	-	-	-	-
Pengadegan	-	-	-	-	-	-	-	-
Kaligondang	-	-	-	-	-	-	-	-
Purbalingga	-	-	-	-	-	-	-	-
Kalimanah	-	-	-	-	-	-	-	-
Padamara	-	-	-	-	-	-	-	-
Kutasari	-	-	-	-	-	-	-	-
Bojongsari	-	-	-	-	-	-	-	-
Mrebet	-	-	-	-	-	-	-	-
Bobotsari	-	16	-	10	-	-	-	-
Karangreja	-	-	-	-	-	-	-	-
Karangjambu	-	-	-	-	-	-	-	-
Karanganyar	-	-	-	-	-	-	-	-
Kertanegara	-	-	-	-	-	-	-	-
Karangmoncol	-	-	-	-	-	-	-	-
Rembang	-	-	-	-	-	-	-	-
Purbalingga	-	16	-	10	43 555	100 863	-	-

Lanjutan Tabel/Continued Table 5.2.9

Kecamatan Subdistrict	Pakis/ <i>Leather Leaf Fern</i> (m ² / m ²)		Palem/ <i>Palm</i> (pohon/ tree)		Pedang- Pedangan/ <i>Sansevieria</i> (m ² / m ²)		Philodendron/ <i>Philodendron</i> (m ² / m ²)	
	2019	2020	2019	2020	2019	2020	2019	2020
(1)	(34)	(35)	(36)	(37)	(38)	(39)	(40)	(41)
Kemangkon	-	-	-	-	-	-	-	-
Bukateja	-	-	-	-	-	-	-	-
Kejobong	-	-	-	-	-	-	-	-
Pengadegan	-	-	-	-	-	-	-	-
Kaligondang	-	-	-	-	-	-	-	-
Purbalingga	-	-	-	-	-	-	-	-
Kalimanah	-	-	-	-	-	-	-	-
Padamara	-	-	-	-	-	-	-	-
Kutasari	-	-	-	-	-	-	-	-
Bojongsari	-	-	-	-	-	-	-	-
Mrebet	-	-	-	-	-	-	-	-
Bobotsari	-	-	-	-	-	-	-	-
Karangreja	-	-	-	-	-	-	-	-
Karangjambu	-	-	-	-	-	-	-	-
Karanganyar	-	-	-	-	-	-	-	-
Kertanegara	-	-	-	-	-	-	-	-
Karangmoncol	-	-	-	-	-	-	-	-
Rembang	-	-	-	-	-	-	-	-
Purbalingga	-	-	-	-	-	-	-	-

Lanjutan Tabel/Continued Table 5.2.9

Kecamatan Subdistrict	Pisang-Pisangan/ Heliconia (m ² / m ²)		Sedap Malam/ Tuberose (m ² / m ²)		Soka/ Ixora (m ² / m ²)		Sri Rejeki/ Aglaonema (m ² / m ²)	
	2019	2020	2019	2020	2019	2020	2019	2020
(1)	(42)	(43)	(44)	(45)	(46)	(47)	(48)	(49)
Kemangkön	-	-	-	-	-	-	-	-
Bukateja	-	-	-	-	-	-	-	-
Kejobong	-	-	-	-	-	-	-	-
Pengadegan	-	-	-	-	-	-	-	-
Kaligondang	-	-	-	-	-	-	-	-
Purbalingga	-	-	-	-	-	-	-	-
Kalimanah	-	-	-	-	-	-	-	-
Padamara	-	-	-	-	-	-	-	-
Kutasari	-	-	-	-	-	-	-	-
Bojongsari	-	-	-	-	-	-	-	-
Mrebet	-	-	-	-	-	-	-	-
Bobotsari	-	-	-	-	-	-	-	12
Karangreja	-	-	-	-	-	-	-	-
Karangjambu	-	-	-	-	-	-	-	-
Karanganyar	-	-	-	-	-	-	-	-
Kertanegara	-	-	-	-	-	-	-	-
Karangmoncol	-	-	-	-	-	-	-	-
Rembang	-	-	-	-	-	-	-	-
Purbalingga	-	-	-	-	-	-	-	12

Catatan/ Note: Angka Sementara (ASEM)/ Preliminary Figures

Sumber/Source: BPS, Statistik Pertanian Hortikultura SPH/ BPS-Statistics Indonesia, Agricultural Statistic for Horticulture SPH

Tabel
Table 5.2.10

**Produksi Tanaman Hias Menurut Kecamatan dan Jenis
Tanaman di Kabupaten Purbalingga, 2019-2020**
*Production of Ornamental Plants by Subdistrict and Kind of
Plant in Purbalingga Regency, 2019-2020*

Kecamatan Subdistrict	Anggrek/ <i>Orchid</i> (tangkai/ stalks)		Anthurium Bunga/ <i>Flamingo</i> <i>Lily Flower</i> (tangkai/ stalks)		Anthurium Daun/ <i>Anthurium</i> (pohon/ tree)		Anyelir/ <i>Carnation</i> (tangkai/ stalks)	
	2019	2020	2019	2020	2019	2020	2019	2020
(1)	(2)	(3)	(4)	(5)	(6)	(7)	(8)	(9)
Kemangkon	-	-	-	-	-	-	-	-
Bukateja	-	-	-	-	-	-	-	-
Kejobong	-	-	-	-	-	-	-	-
Pengadegan	-	-	-	-	-	-	-	-
Kaligondang	-	-	-	-	-	-	-	-
Purbalingga	-	-	-	-	-	-	-	-
Kalimanah	-	-	-	-	-	-	-	-
Padamara	-	-	-	-	-	-	-	-
Kutasari	-	-	-	-	-	-	-	-
Bojongsari	-	-	-	-	-	-	-	-
Mrebet	-	-	-	-	-	-	-	-
Bobotsari	-	-	-	-	-	-	-	-
Karangreja	-	-	-	-	-	-	-	-
Karangjambu	-	-	-	-	-	-	-	-
Karanganyar	-	-	-	-	-	-	-	-
Kertanegara	-	-	-	-	-	-	-	-
Karangmoncol	-	-	-	-	-	-	-	-
Rembang	-	-	-	-	-	-	-	-
Purbalingga	-	-	-	-	-	-	-	-

Lanjutan Tabel/Continued Table 5.2.10

Kecamatan Subdistrict	Balaceng/ Dieffenbacia (pohon/ tree)		Dracaena/ Dracaena (pohon/ tree)		Euphorbia/ Euphorbia (pohon/ tree)		Gladiol/ Gladiol (tangkai/ stalks)	
	2019	2020	2019	2020	2019	2020	2019	2020
(1)	(10)	(11)	(12)	(13)	(14)	(15)	(16)	(17)
Kemangkon	-	-	-	-	-	-	-	-
Bukateja	-	-	-	-	-	-	-	-
Kejobong	-	-	-	-	-	-	-	-
Pengadegan	-	-	-	-	-	-	-	-
Kaligondang	-	-	-	-	-	-	-	-
Purbalingga	-	-	-	-	-	-	-	-
Kalimanah	-	-	-	-	-	-	-	-
Padamara	-	-	-	-	-	-	-	-
Kutasari	-	-	-	-	-	-	-	-
Bojongsari	-	-	-	-	-	-	-	-
Mrebet	-	-	-	-	-	-	-	-
Bobotsari	-	-	-	-	-	-	-	-
Karangreja	-	-	-	-	-	-	-	-
Karangjambu	-	-	-	-	-	-	-	-
Karanganyar	-	-	-	-	-	-	-	-
Kertanegara	-	-	-	-	-	-	-	-
Karangmoncol	-	-	-	-	-	-	-	-
Rembang	-	-	-	-	-	-	-	-
Purbalingga	-	-	-	-	-	-	-	-

Lanjutan Tabel/Continued Table 5.2.10

Kecamatan Subdistrict	Hanjuang/ <i>Cordyline</i> (pohon/ tree)		Herbras/ <i>Gerbera</i> (tangkai/ stalks)		Kamboja Jepang/ <i>Adenium</i> (pohon/ tree)		Keladi Hias/ <i>Caladium</i> (pohon/ tree)	
	2019	2020	2019	2020	2019	2020	2019	2020
(1)	(18)	(19)	(20)	(21)	(22)	(23)	(24)	(25)
Kemangkon	-	-	-	-	-	-	-	-
Bukateja	-	-	-	-	-	-	-	-
Kejobong	-	-	-	-	-	-	-	-
Pengadegan	-	-	-	-	-	-	-	-
Kaligondang	-	-	-	-	-	-	-	-
Purbalingga	-	-	-	-	-	-	-	-
Kalimanah	-	-	-	-	-	-	-	-
Padamara	-	-	-	-	-	-	-	-
Kutasari	-	-	-	-	-	-	-	-
Bojongsari	-	-	-	-	-	-	-	-
Mrebet	-	-	-	-	-	-	-	-
Bobotsari	-	-	-	-	-	-	-	-
Karangreja	-	-	-	-	-	-	-	-
Karangjambu	-	-	-	-	-	-	-	-
Karanganyar	-	-	-	-	-	-	-	-
Kertanegara	-	-	-	-	-	-	-	-
Karangmoncol	-	-	-	-	-	-	-	-
Rembang	-	-	-	-	-	-	-	-
Purbalingga	-	-	-	-	-	-	-	-

Lanjutan Tabel/Continued Table 5.2.10

Kecamatan Subdistrict	Krisan/ Chrysantemum (tangkai/ stalks)		Mawar/ Rose (tangkai/ stalks)		Melati/ Jasmine (tangkai/ stalks)		Monstera/ Monstera (pohon/ tree)	
	2019	2020	2019	2020	2019	2020	2019	2020
(1)	(26)	(27)	(28)	(29)	(30)	(31)	(32)	(33)
Kemangkön	-	-	-	-	-	-	-	-
Bukateja	-	-	-	-	21 131	171 118	-	-
Kejobong	-	-	-	-	392	105	-	-
Pengadegan	-	-	-	-	-	-	-	-
Kaligondang	-	-	-	-	-	-	-	-
Purbalingga	-	-	-	-	-	-	-	-
Kalimanah	-	-	-	-	-	-	-	-
Padamara	-	-	-	-	-	-	-	-
Kutasari	-	-	-	-	-	-	-	-
Bojongsari	-	-	-	-	-	-	-	-
Mrebet	-	-	-	-	-	-	-	-
Bobotsari	-	-	-	-	-	-	-	-
Karangreja	-	600	-	100	-	-	-	-
Karangjambu	-	-	-	-	-	-	-	-
Karanganyar	-	-	-	-	-	-	-	-
Kertanegara	-	-	-	-	-	-	-	-
Karangmoncol	-	-	-	-	-	-	-	-
Rembang	-	-	-	-	-	-	-	-
Purbalingga	-	600	-	100	21 523	171 223	-	-

Lanjutan Tabel/Continued Table 5.2.10

Kecamatan Subdistrict	Pakis/ <i>Leather Leaf Fern</i> (pohon/ tree)		Palem/ Palm (pohon/ tree)		Pedang- Pedangan/ <i>Sansevieria</i> (rumpun/ clumps)		Philodendron/ <i>Philodendron</i> (pohon/ tree)	
	2019	2020	2019	2020	2019	2020	2019	2020
(1)	(34)	(35)	(36)	(37)	(38)	(39)	(40)	(41)
Kemangkon	-	-	-	-	-	-	-	-
Bukateja	-	-	-	-	-	-	-	-
Kejobong	-	-	-	-	-	-	-	-
Pengadegan	-	-	-	-	-	-	-	-
Kaligondang	-	-	-	-	-	-	-	-
Purbalingga	-	-	-	-	-	-	-	-
Kalimanah	-	-	-	-	-	-	-	-
Padamara	-	-	-	-	-	-	-	-
Kutasari	-	-	-	-	-	-	-	-
Bojongsari	-	-	-	-	-	-	-	-
Mrebet	-	-	-	-	-	-	-	-
Bobotsari	-	-	-	-	-	-	-	-
Karangreja	-	-	-	-	-	-	-	-
Karangjambu	-	-	-	-	-	-	-	-
Karanganyar	-	-	-	-	-	-	-	-
Kertanegara	-	-	-	-	-	-	-	-
Karangmoncol	-	-	-	-	-	-	-	-
Rembang	-	-	-	-	-	-	-	-
Purbalingga	-	-	-	-	-	-	-	-

Lanjutan Tabel/Continued Table 5.2.10

Kecamatan Subdistrict	Pisang-Pisangan/ Heliconia (tangkai/ stalks)		Sedap Malam/ Tuberose (tangkai/ stalks)		Soka/ Ixora (tangkai/ stalks)		Sri Rejeki/ Aglaonema (pohon/ tree)	
	2019	2020	2019	2020	2019	2020	2019	2020
(1)	(42)	(43)	(44)	(45)	(46)	(47)	(48)	(49)
Kemangkon	-	-	-	-	-	-	-	-
Bukateja	-	-	-	-	-	-	-	-
Kejobong	-	-	-	-	-	-	-	-
Pengadegan	-	-	-	-	-	-	-	-
Kaligondang	-	-	-	-	-	-	-	-
Purbalingga	-	-	-	-	-	-	-	-
Kalimanah	-	-	-	-	-	-	-	-
Padamara	-	-	-	-	-	-	-	-
Kutasari	-	-	-	-	-	-	-	-
Bojongsari	-	-	-	-	-	-	-	-
Mrebet	-	-	-	-	-	-	-	-
Bobotsari	-	-	-	-	-	-	-	-
Karangreja	-	-	-	-	-	-	-	240
Karangjambu	-	-	-	-	-	-	-	-
Karanganyar	-	-	-	-	-	-	-	-
Kertanegara	-	-	-	-	-	-	-	-
Karangmoncol	-	-	-	-	-	-	-	-
Rembang	-	-	-	-	-	-	-	-
Purbalingga	-	-	-	-	-	-	-	240

Catatan/ Note: Angka Sementara (ASEM)/ Preliminary Figures

Sumber/Source: BPS, Statistik Pertanian Hortikultura SPH/ BPS-Statistics Indonesia, Agricultural Statistic for Horticulture SPH

Tabel
Table 5.2.11

**Luas Panen Tanaman Hias Menurut Jenis Tanaman di
Kabupaten Purbalingga, 2018–2020**
*Harvested Area of Ornamental Plants by Kind of Plant in
Purbalingga Regency, 2018–2020*

Jenis Tanaman <i>Kind of Plants</i>	Satuan Unit	2018	2019	2020
(1)	(2)	(3)	(4)	(5)
Anggrek/ <i>Orchid</i>	m ²	-	-	-
Anthurium Bunga/ <i>Flamingo Lily Flower</i>	m ²	-	-	-
Anthurium Daun/ <i>Anthurium</i>	m ²	-	-	-
Anyelir/ <i>Carnation</i>	m ²	-	-	-
Balanceng/ <i>Dieffenbacia</i>	m ²	-	-	-
Dracaena/ <i>Dracaena</i>	m ²	-	-	-
Euphorbia/ <i>Euphorbia</i>	m ²	-	-	-
Gladiol/ <i>Gladiol</i>	m ²	-	-	-
Hanjuang/ <i>Cordyline</i>	m ²	-	-	-
Herbras/ <i>Gerbera</i>	m ²	-	-	-
Kamboja Jepang/ <i>Adenium</i>	m ²	-	-	-
Keladi Hias/ <i>Caladium</i>	m ²	-	-	-
Krisan/ <i>Chrysantemum</i>	m ²	-	-	16
Mawar/ <i>Rose</i>	m ²	-	-	10
Melati/ <i>Jasmine</i>	m ²	98 000	43 555	100 863
Monstera/ <i>Monstera</i>	m ²	-	-	-
Pakis/ <i>Leather Leaf Fern</i>	m ²	-	-	-
Palem/ <i>Palm</i>	pohon/ <i>tree</i>	-	-	-
Pedang-Pedangan/ <i>Sansevieria</i>	m ²	-	-	-
Philodendron/ <i>Philodendron</i>	m ²	-	-	-
Pisang-Pisangan/ <i>Heliconia</i>	m ²	-	-	-
Sedap Malam/ <i>Tuberose</i>	m ²	-	-	-
Soka/ <i>Ixora</i>	m ²	-	-	-
Sri Rejeki/ <i>Aglaonema</i>	m ²	-	-	12

Catatan/ *Note*: Angka Sementara (ASEM)/ *Preliminary Figures*

Sumber/ *Source*: BPS, Statistik Pertanian Hortikultura SPH/ *BPS-Statistics Indonesia, Agricultural Statistic for Horticulture SPH*

Tabel
Table 5.2.12

Produksi Tanaman Hias Menurut Jenis Tanaman di Kabupaten Purbalingga, 2018–2020
Production of Ornamental Plants by Kind of Plant in Purbalingga Regency, 2018–2020

Jenis Tanaman <i>Kind of Plants</i>	Satuan Unit	2018	2019	2020
(1)	(2)	(3)	(4)	(5)
Angrek/ <i>Orchid</i>	tangkai/ <i>stalks</i>	-	-	-
Anthurium Bunga/ <i>Flamingo Lily Flower</i>	tangkai/ <i>stalks</i>	-	-	-
Anthurium Daun/ <i>Anthurium</i>	pohon/ <i>tree</i>	-	-	-
Anyelir/ <i>Carnation</i>	tangkai/ <i>stalks</i>	-	-	-
Balanceng/ <i>Dieffenbacia</i>	pohon/ <i>tree</i>	-	-	-
Dracaena/ <i>Dracaena</i>	pohon/ <i>tree</i>	-	-	-
Euphorbia/ <i>Euphorbia</i>	pohon/ <i>tree</i>	-	-	-
Gladiol/ <i>Gladiol</i>	tangkai/ <i>stalks</i>	-	-	-
Hanjuang/ <i>Cordyline</i>	pohon/ <i>tree</i>	-	-	-
Herbras/ <i>Gerbera</i>	tangkai/ <i>stalks</i>	-	-	-
Kamboja Jepang/ <i>Adenium</i>	pohon/ <i>tree</i>	-	-	-
Keladi Hias/ <i>Caladium</i>	pohon/ <i>tree</i>	-	-	-
Krisan/ <i>Chrysantemum</i>	tangkai/ <i>stalks</i>	-	-	600
Mawar/ <i>Rose</i>	tangkai/ <i>stalks</i>	-	-	100
Melati/ <i>Jasmine</i>	kg	111 603	21 523	171 223
Monstera/ <i>Monstera</i>	pohon/ <i>tree</i>	-	-	-
Pakis/ <i>Leather Leaf Fern</i>	pohon/ <i>tree</i>	-	-	-
Palem/ <i>Palm</i>	pohon/ <i>tree</i>	-	-	-
Pedang-Pedangan/ <i>Sansevieria</i>	rumpun/ <i>clumps</i>	-	-	-
Philodendron/ <i>Philodendron</i>	pohon/ <i>tree</i>	-	-	-
Pisang-Pisangan/ <i>Heliconia</i>	tangkai/ <i>stalks</i>	-	-	-
Sedap Malam/ <i>Tuberose</i>	tangkai/ <i>stalks</i>	-	-	-
Soka/ <i>Ixora</i>	pohon/ <i>tree</i>	-	-	-
Sri Rejeki/ <i>Aglaonema</i>	pohon/ <i>tree</i>	-	-	240

Catatan/ Note: Angka Sementara (ASEM)/ Preliminary Figures

Sumber/Source: BPS, Statistik Pertanian Hortikultura SPH/ BPS-Statistics Indonesia, Agricultural Statistic for Horticulture SPH

Tabel
Table 5.2.13

**Produksi Buah-buahan Menurut Kecamatan dan Jenis
Tanaman di Kabupaten Purbalingga, 2019 and 2020**
*Production of Fruits by Subdistrict and Kind of Plant in
Purbalingga Regency, 2019 and 2020*

Kecamatan Subdistrict	Alpukat/ Avocado (kw/ qui)		Anggur/ Grape (kw/ qui)	
	2019	2020	2019	2020
(1)	(2)	(3)	(4)	(5)
Kemangkon	53	77	-	-
Bukateja	14	222	-	-
Kejobong	483	1 446	-	-
Pengadegan	30	55	-	-
Kaligondang	71	116	-	-
Purbalingga	-	125	-	-
Kalimanah	106	21	-	-
Padamara	26	30	-	-
Kutasari	33	-	-	-
Bojongsari	16	11	-	-
Mrebet	261	278	-	-
Bobotsari	176	866	-	-
Karangreja	1 894	4 886	-	-
Karangjambu	-	-	-	-
Karanganyar	91	303	-	-
Kertanegara	300	597	-	-
Karangmoncol	-	-	-	-
Rembang	200	135	-	-
Purbalingga	3 754	9 168	-	-

Lanjutan Tabel/*Continued Table* 5.2.13

Kecamatan Subdistrict	Apel/ Apple (kw/ qui)		Belimbing/ Star Fruit (kw/ qui)	
	2019	2020	2019	2020
(1)	(6)	(7)	(8)	(9)
Kemangkon	-	-	161	-
Bukateja	-	-	-	60
Kejobong	-	-	194	214
Pengadegan	-	-	-	-
Kaligondang	-	-	146	197
Purbalingga	-	-	168	186
Kalimanah	-	-	6	-
Padamara	-	-	62	64
Kutasari	-	-	100	74
Bojongsari	-	-	9	4
Mrebet	-	-	147	105
Bobotsari	-	-	104	63
Karangreja	-	-	3	2
Karangjambu	-	-	-	-
Karanganyar	-	-	119	66
Kertanegara	-	-	57	9
Karangmoncol	-	-	-	-
Rembang	-	-	-	-
Purbalingga	-	-	1 276	1 044

Lanjutan Tabel/*Continued Table* 5.2.13

Kecamatan Subdistrict	Duku/Langsat/Kokosan/ Duku (kw/ qui)		Durian/ Durian (kw/ qui)	
	2019	2020	2019	2020
(1)	(10)	(11)	(12)	(13)
Kemangkon	3 245	534	4 267	2 987
Bukateja	-	387	126	269
Kejobong	2 775	7 655	69 360	18 810
Pengadegan	402	885	940	1 358
Kaligondang	-	-	9 188	6 544
Purbalingga	352	984	1 173	977
Kalimanah	508	65	396	88
Padamara	98	-	2 213	-
Kutasari	498	-	234	27
Bojongsari	7 340	2 113	1 557	1 514
Mrebet	3 496	446	5 029	3 169
Bobotsari	933	919	3 120	2 771
Karangreja	51	41	173	500
Karangjambu	-	1	57	4
Karanganyar	626	1 235	937	6 524
Kertanegara	4 427	2 160	2 174	161
Karangmoncol	479	-	1 251	385
Rembang	255	15	4 462	257
Purbalingga	25 485	17 440	106 657	46 345

Lanjutan Tabel/*Continued Table* 5.2.13

Kecamatan Subdistrict	Jambu Air/ <i>Water Apple</i> (kw/ <i>qui</i>)		Jambu Biji/ <i>Guava</i> (kw/ <i>qui</i>)	
	2019	2020	2019	2020
(1)	(14)	(15)	(16)	(17)
Kemangkon	181	215	530	681
Bukateja	534	117	1 169	1 218
Kejobong	456	610	551	620
Pengadegan	58	16	50	18
Kaligondang	191	94	736	1 289
Purbalingga	-	81	74	99
Kalimanah	80	80	395	167
Padamara	200	171	506	411
Kutasari	-	-	143	137
Bojongsari	705	558	580	349
Mrebet	1 493	1 630	1 406	2 278
Bobotsari	339	124	549	460
Karangreja	228	134	156	156
Karangjambu	60	-	167	201
Karanganyar	69	101	87	162
Kertanegara	548	698	1 038	1 071
Karangmoncol	-	45	10	183
Rembang	-	-	15	3
Purbalingga	5 142	4 674	8 162	9 503

Lanjutan Tabel/*Continued Table* 5.2.13

Kecamatan Subdistrict	Jengkol/ Jengkol (kw/ qui)		Jeruk Besar/ Pomelo (kw/ qui)	
	2019	2020	2019	2020
(1)	(18)	(19)	(20)	(21)
Kemangkon	58	26	-	1
Bukateja	-	-	-	64
Kejobong	1 455	3 866	-	-
Pengadegan	401	174	41	-
Kaligondang	-	-	-	-
Purbalingga	-	-	-	-
Kalimanah	-	-	-	-
Padamara	-	-	-	-
Kutasari	-	-	-	-
Bojongsari	319	23	-	-
Mrebet	2 281	2 143	-	-
Bobotsari	232	109	11	7
Karangreja	1 175	285	-	-
Karangjambu	-	-	-	-
Karanganyar	92	291	20	-
Kertanegara	19	197	32	20
Karangmoncol	150	2	-	-
Rembang	1 125	-	-	-
Purbalingga	7 307	7 116	104	92

Lanjutan Tabel/Continued Table 5.2.13

Kecamatan Subdistrict	Jeruk Siam/Kepron/ Orange/ Tangerine (kw/ qui)		Mangga/ Mango (kw/ qui)	
	2019	2020	2019	2020
(1)	(22)	(23)	(24)	(25)
Kemangkon	490	360	8 610	1 095
Bukateja	517	1 607	127	112
Kejobong	10 532	13 256	1 808	2 397
Pengadegan	-	-	147	-
Kaligondang	190	132	2 496	624
Purbalingga	265	79	76	301
Kalimanah	-	233	752	-
Padamara	-	-	2 450	4 312
Kutasari	-	-	-	-
Bojongsari	399	187	2 549	1 830
Mrebet	182	194	1 698	2 811
Bobotsari	19	32	3 281	361
Karangreja	-	61	147	163
Karangjambu	90	17	-	-
Karangnyaar	97	-	1 545	2 363
Kertanegara	-	-	431	388
Karangmoncol	-	-	1 469	531
Rembang	-	-	-	-
Purbalingga	12 781	16 158	27 586	17 288

Lanjutan Tabel/*Continued Table* 5.2.13

Kecamatan Subdistrict	Manggis/ <i>Mangsteen</i> (kw/ <i>qui</i>)		Markisa/Konyal/ <i>Passion fruit</i> (kw/ <i>qui</i>)	
	2019	2020	2019	2020
(1)	(26)	(27)	(28)	(29)
Kemangkon	8	-	15	3
Bukateja	-	-	-	-
Kejobong	450	1 867	-	-
Pengadegan	30	-	-	-
Kaligondang	-	-	-	-
Purbalingga	21	68	-	-
Kalimanah	27	-	-	-
Padamara	114	243	-	-
Kutasari	26	51	-	-
Bojongsari	401	158	-	-
Mrebet	1 648	456	-	-
Bobotsari	2 592	1 557	-	-
Karangreja	528	11	3	1
Karangjambu	300	58	-	-
Karanganyar	647	307	-	-
Kertanegara	1 606	1 709	-	-
Karangmoncol	25	204	-	-
Rembang	416	164	-	-
Purbalingga	8 839	6 853	18	4

Lanjutan Tabel/*Continued Table* 5.2.13

Kecamatan Subdistrict	Melinjo/ <i>Gnetum/Melinjo</i> (kw/ <i>qui</i>)		Nangka/Cempedak/ <i>Jackfruit</i> (kw/ <i>qui</i>)	
	2019	2020	2019	2020
(1)	(30)	(31)	(32)	(33)
Kemangkon	36	-	2 049	1 590
Bukateja	-	-	820	170
Kejobong	-	-	1 103	1 987
Pengadegan	231	-	1 155	765
Kaligondang	288	288	5 864	4 516
Purbalingga	1	1	-	-
Kalimanah	-	-	742	470
Padamara	38	48	712	552
Kutasari	-	-	656	486
Bojongsari	344	287	3 119	3 296
Mrebet	1 018	1 047	17 328	21 530
Bobotsari	4 631	2 116	761	648
Karangreja	56	49	1 232	369
Karangjambu	2 369	-	3 549	2 832
Karanganyar	100	1 183	468	4 026
Kertanegara	57	440	1 356	764
Karangmoncol	-	-	124	191
Rembang	3 570	-	6 762	34
Purbalingga	12 739	5 459	47 800	44 226

Lanjutan Tabel/*Continued Table* 5.2.13

Kecamatan Subdistrict	Nenas/ Pineapple (kw/ qui)		Pepaya/ Papaya (kw/ qui)	
	2019	2020	2019	2020
(1)	(34)	(35)	(36)	(37)
Kemangkon	588	718	8 023	9 887
Bukateja	1	-	204	460
Kejobong	340	398	378	1 782
Pengadegan	20	5	304	696
Kaligondang	68	68	5 500	7 775
Purbalingga	-	-	255	1 045
Kalimanah	18	-	-	-
Padamara	1	1	366	474
Kutasari	5	13	56	72
Bojongsari	55	37	240	97
Mrebet	753	842	713	2 442
Bobotsari	8 063	185	59	149
Karangreja	1 208 976	1 924 443	60	1 265
Karangjambu	6 160	8 609	48	57
Karanganyar	47	99	256	1 783
Kertanegara	203	1 495	1 104	7 833
Karangmoncol	21	31	69	721
Rembang	44	-	-	-
Purbalingga	1 225 363	1 936 944	17 635	36 538

Lanjutan Tabel/Continued Table 5.2.13

Kecamatan Subdistrict	Petai/ Twisted Cluster Bean (kw/ qui)		Pisang/ Banana (kw/ qui)	
	2019	2020	2019	2020
(1)	(38)	(39)	(40)	(41)
Kemangkon	500	285	10 321	11 319
Bukateja	20	19	1 262	138
Kejobong	1 900	3 402	8 874	17 910
Pengadegan	256	205	1 826	2 175
Kaligondang	-	-	14 612	20 477
Purbalingga	10	32	90	104
Kalimanah	-	-	19 237	16 500
Padamara	1 300	1 440	3 732	5 580
Kutasari	202	20	260	8 735
Bojongsari	374	59	9 640	4 934
Mrebet	4 074	4 073	5 246	7 720
Bobotsari	6 933	2 121	9 412	3 242
Karangreja	448	508	4 687	4 977
Karangjambu	830	200	8 800	3 270
Karanganyar	364	157	10 802	4 325
Kertanegara	1 088	1 379	25 551	33 215
Karangmoncol	613	323	4 597	5 167
Rembang	2 515	-	5 951	14 963
Purbalingga	21 427	14 223	144 900	164 751

Lanjutan Tabel/*Continued Table* 5.2.13

Kecamatan Subdistrict	Rambutan/ <i>Rambutan</i> (kw/ <i>qui</i>)		Salak/ <i>Snakefruit</i> (kw/ <i>qui</i>)	
	2019	2020	2019	2020
(1)	(42)	(43)	(44)	(45)
Kemangkon	13 693	11 722	46	12
Bukateja	288	60	-	-
Kejobong	12 359	2 853	967	5 617
Pengadegan	57	57	45	45
Kaligondang	-	-	132	72
Purbalingga	659	-	-	-
Kalimanah	11 450	-	-	-
Padamara	3 237	-	-	-
Kutasari	17	-	1 313	410
Bojongsari	4 144	240	97	112
Mrebet	854	293	458	699
Bobotsari	7 662	5 092	130	69
Karangreja	1 236	1 084	-	10
Karangjambu	50	5	130	5
Karanganyar	9 412	7 058	189	66
Kertanegara	3 792	1 000	330	180
Karangmoncol	200	250	983	322
Rembang	152	1	154	49
Purbalingga	69 262	29 715	4 974	7 668

Lanjutan Tabel/Continued Table 5.2.13

Kecamatan Subdistrict	Sawo/ Sapodilla/Sawo (kw/ qui)		Sirsak/ Soursop (kw/ qui)	
	2019	2020	2019	2020
(1)	(46)	(47)	(48)	(49)
Kemangkon	302	219	49	13
Bukateja	-	196	5	140
Kejobong	571	726	-	-
Pengadegan	-	-	-	-
Kaligondang	80	80	12	12
Purbalingga	405	414	8	8
Kalimanah		69	-	-
Padamara	139	210	11	15
Kutasari	46	29	-	-
Bojongsari	5	4	88	104
Mrebet	104	116	52	57
Bobotsari	252	209	74	135
Karangreja	9	12	8	160
Karangjambu	-	-	-	8
Karanganyar	91	32	59	30
Kertanegara	158	313	125	116
Karangmoncol	23	5	26	37
Rembang	-	-	-	-
Purbalingga	2 185	2 634	517	835

Lanjutan Tabel/*Continued Table* 5.2.13

Kecamatan Subdistrict	Sukun/ Breadfruit (kw/ qui)	
	2019	2020
(1)	(50)	(51)
Kemangkon	12	23
Bukateja	4	225
Kejobong	-	-
Pengadegan	-	-
Kaligondang	-	108
Purbalingga	-	-
Kalimanah	214	88
Padamara	45	45
Kutasari	18	-
Bojongsari	30	30
Mrebet	347	303
Bobotsari	2	8
Karangreja	350	327
Karangjambu	90	38
Karanganyar	127	300
Kertanegara	98	23
Karangmoncol	118	209
Rembang	160	4
Purbalingga	1 615	1 731

Catatan/ Note: Angka Sementara (ASEM)/Preliminary figures

Sumber/Source: BPS, Statistik Pertanian Hortikultura SPH/ BPS-Statistics Indonesia, Agricultural Statistic for Horticulture SPH

Tabel
Table 5.2.14

Produksi Buah–Buahan dan Sayuran Tahunan Menurut Jenis Tanaman di Kabupaten Purbalingga, 2018–2020
Production of Annual Fruits and Vegetables by Kind of Plant in Purbalingga Regency, 2018–2020

Jenis Tanaman <i>Kind of Plants</i>	Satuan <i>Unit</i>	2018	2019	2020
(1)	(2)	(3)	(4)	(5)
Alpukat/ <i>Avocado</i>	kw/ qui	6 251	3 754	9 168
Anggur/ <i>Grape</i>	kw/ qui	-	-	-
Apel/ <i>Apple</i>	kw/ qui	-	-	-
Belimbing/ <i>Star Fruit</i>	kw/ qui	1 134	1 276	1 044
Duku/Langsar/Kokosan/ <i>Duku</i>	kw/ qui	78 930	25 485	17 440
Durian/ <i>Durian</i>	kw/ qui	42 618	106 657	46 345
Jambu Air/ <i>Water Apple</i>	kw/ qui	4 748	5 142	4 674
Jambu Biji/ <i>Guava</i>	kw/ qui	9 498	8 162	9 503
Jengkol/ <i>Jengkol</i>	kw/ qui	6 851	7 307	7 116
Jeruk Besar/ <i>Pomelo</i>	kw/ qui	516	104	92
Jeruk Siam/Kepron/ <i>Orange/ Tangerine</i>	kw/ qui	33 612	12 781	16 158
Mangga/ <i>Mango</i>	kw/ qui	12 146	27 586	17 288
Manggis/ <i>Mangosteen</i>	kw/ qui	7 825	8 839	6 853
Markisa/Konyal/ <i>Passion fruit</i>	kw/ qui	-	18	4
Melinjo/ <i>Gnetum/Melinjo</i>	kw/ qui	11 640	12 739	5 459
Nangka/Cempedak/ <i>Jackfruit</i>	kw/ qui	42 867	47 800	44 226
Nenas/ <i>Pineapple</i>	kw/ qui	1 429 499	1 225 363	1 936 944
Pepaya/ <i>Papaya</i>	kw/ qui	20 424	17 635	36 538
Petai/ <i>Twisted Cluster Bean</i>	kw/ qui	16 458	21 427	14 223
Pisang/ <i>Banana</i>	kw/ qui	103 588	144 900	164 751
Rambutan/ <i>Rambutan</i>	kw/ qui	83 707	69 262	29 715
Salak/ <i>Snakefruit</i>	kw/ qui	7 021	4 974	7 668
Sawo/ <i>Sapodilla/Sawo</i>	kw/ qui	2 125	2 185	2 634
Sirsak/ <i>Soursop</i>	kw/ qui	532	517	835
Sukun/ <i>Breadfruit</i>	kw/ qui	1 507	1 615	1 731

Catatan/ *Note:* Angka Sementara (ASEM)/*Preliminary figures*

Sumber/ *Source:* BPS, Statistik Pertanian Hortikultura SPH/ *BPS-Statistics Indonesia, Agricultural Statistic for Horticulture SPH*

Tabel
Table 5.2.15

**Jumlah Tanaman Buah-buahan yang Berproduksi
Menurut Kecamatan dan Jenis Buah (Pohon) di Kabupaten
Purbalingga, 2020**
*Number of Produced Fruits by Subdistrict and Kind of Fruit
(Tree) in Purbalingga Regency, 2020*

Kecamatan Subdistrict	Pisang Banana	Belimbing Star Fruit	Pepaya Papaya	Sawo Star Apple
(1)	(2)	(3)	(4)	(5)
Kemangkon	15 431	-	7 000	135
Bukateja	250	120	997	392
Kejobong	21 632	265	2 151	428
Pengadegan	2 517	-	687	-
Kaligondang	24 354	85	5 500	80
Purbalingga	173	225	620	346
Kalimanah	23 733	-	-	102
Padamara	9 200	104	397	139
Kutasari	11 348	94	97	21
Bojongsari	10 250	3	300	4
Mrebet	10 000	233	2 835	61
Bobotsari	4 923	139	196	326
Karangreja	8 281	3	693	12
Karangjambu	5 000	-	86	-
Karanganyar	11 555	166	2 011	32
Kertanegara	44 316	38	10 612	191
Karangmoncol	6 429	-	1 404	20
Rembang	21 032	-	-	-
Purbalingga	230 424	1 475	35 586	2 289

Lanjutan Tabel/*Continued Table* 5.2.15

Kecamatan <i>Subdistrict</i>	Salak <i>Salacca</i>	Sukun <i>Bread Fruit</i>	Nanas <i>Pineapple</i>	Duku <i>Duku</i>
(1)	(6)	(7)	(8)	(9)
Kemangkon	78	42	6 017	534
Bukateja	-	200	-	1 250
Kejobong	7 126	-	5 272	7 655
Pengadegan	423	-	205	6 315
Kaligondang	721	42	621	-
Purbalingga	-	-	-	784
Kalimanah	-	245	-	464
Padamara	-	20	70	-
Kutasari	5 309	-	185	-
Bojongsari	516	23	525	2 117
Mrebet	1 816	122	22 337	300
Bobotsari	823	10	4 225	1 912
Karangreja	100	405	29830 718	37
Karangjambu	50	50	210 000	4
Karangnyaar	600	145	1 827	1 235
Kertanegara	912	31	24 100	4 321
Karangmoncol	5 552	78	243	-
Rembang	490	5	-	101
Purbalingga	24 516	1 418	30 106 345	27 029

Lanjutan Tabel/*Continued Table 5.2.15*

Kecamatan Subdistrict	Alpokot Avocado	Jambu Biji Guava	Durian Durian	Mangga Mango
(1)	(10)	(11)	(12)	(13)
Kemangkon	60	1 113	1 673	4 381
Bukateja	580	1 500	195	450
Kejobong	543	1 356	15 675	3 724
Pengadegan	79	57	5 529	-
Kaligondang	196	2 300	5 034	1 247
Purbalingga	133	67	782	401
Kalimanah	68	381	430	-
Padamara	14	396	-	8 622
Kutasari	-	217	94	-
Bojongsari	5	500	1 135	3 200
Mrebet	205	2 309	1 850	3 700
Bobotsari	843	1 451	3 085	500
Karangreja	2 308	194	218	543
Karangjambu	-	300	30	-
Karanganyar	235	148	4 635	4 726
Kertanegara	620	2 200	1 341	381
Karangmoncol	-	546	736	1 470
Rembang	1 031	21	1 981	-
Purbalingga	6 920	15 056	44 423	33 345

Lanjutan Tabel/*Continued Table* 5.2.15

Kecamatan <i>Subdistrict</i>	Rambutan <i>Rambutan</i>	Jeruk <i>Orange</i>	Sirsak <i>Soursop</i>
(1)	(14)	(15)	(16)
Kemangkön	15 630	245	53
Bukateja	120	7 200	350
Kejobong	5 670	5 463	-
Pengadegan	383	-	-
Kaligondang	-	125	24
Purbalingga	-	176	19
Kalimanah	-	310	-
Padamara	-	-	18
Kutasari	-	-	-
Bojongsari	479	160	137
Mrebet	283	88	97
Bobotsari	8 193	34	563
Karangreja	2 168	63	350
Karanggambu	10	23	30
Karanganyar	14 115	-	94
Kertanegara	2 000	-	310
Karangmoncol	500	-	67
Rembang	10	-	-
Purbalingga	49 561	13 887	2 112

Lanjutan Tabel/*Continued Table* 5.2.15

Kecamatan <i>Subdistrict</i>	Manggis <i>Mangosteen</i>	Nangka <i>Jackfruit</i>	Jambu Air <i>Rose Apple</i>
(1)	(17)	(18)	(19)
Kemangkon	-	542	231
Bukateja	-	125	700
Kejobong	3 446	705	327
Pengadegan	-	571	-
Kaligondang	-	3 323	200
Purbalingga	105	-	75
Kalimanah	-	445	73
Padamara	430	230	115
Kutasari	51	215	-
Bojongsari	395	1 215	430
Mrebet	1 359	7 941	974
Bobotsari	3 115	927	252
Karangreja	36	998	143
Karangjambu	192	1 500	-
Karanganyar	1 024	1 645	75
Kertanegara	3 418	817	468
Karangmoncol	1 990	787	43
Rembang	2 039	42	-
Purbalingga	17 600	22 028	4 106

Lanjutan Tabel/Continued Table 5.2.15

Kecamatan Subdistrict	Petai Twisted Cluster Bean	Melinho Melinjo	Jengkol Jengkol
(1)	(20)	(21)	(22)
Kemangkon	767	-	45
Bukateja	70	-	-
Kejobong	5 913	-	7 867
Pengadegan	548	-	695
Kaligondang	-	721	-
Purbalingga	32	8	-
Kalimanah	-	-	-
Padamara	1 802	59	-
Kutasari	164	-	-
Bojongsari	105	635	65
Mrebet	5 255	1 674	4 200
Bobotsari	5 764	5 642	412
Karangreja	1 936	125	746
Karangjambu	1 000	-	-
Karanganyar	785	2 459	528
Kertanegara	6 365	1 338	1 410
Karangmoncol	854	-	15
Rembang	-	-	-
Purbalingga	31 360	12 661	15 983

Sumber/Source: Dinas Pertanian Kabupaten Purbalingga Melalui Survei Pertanian Hortikultura
Agriculture Department of Purbalingga Regency Through Agriculture Survey for Horticulture

5.3 PERKEBUNAN ESTATE CROPS

Tabel 5.3.1 Luas Areal Tanaman Perkebunan Menurut Kecamatan dan Jenis Tanaman di Kabupaten Purbalingga (ribu ha), 2019-2020
Planted Area of Estate Crops by Subdistrict and Type of Crops in Purbalingga Regency (thousand ha), 2019-2020

Kecamatan Subdistrict	Kelapa Sawit/Oil Palm		Kelapa/Coconut	
	2019	2020	2019	2020
(1)	(2)	(3)	(4)	(5)
Kemangkon	-	-	1 698,88	1 605,00
Bukateja	-	-	593,90	593,90
Kejobong	-	-	1 213,41	1 213,41
Pengadegan	-	-	585,12	556,88
Kaligondang	-	-	1 330,34	1 330,34
Purbalingga	-	-	65,00	65,00
Kalimanah	-	-	173,77	173,77
Padamara	-	-	280,09	273,59
Kutasari	-	-	1 594,21	1 594,21
Bojongsari	-	-	1 353,08	1 353,08
Mrebet	-	-	1 892,99	1 892,99
Bobotsari	-	-	1 618,31	1 618,31
Karangreja	-	-	229,33	229,33
Karangjambu	-	-	193,08	193,08
Karanganyar	-	-	918,15	918,15
Kertanegara	-	-	539,29	539,29
Karangmoncol	-	-	1 441,61	1 441,61
Rembang	-	-	1 009,36	1 009,36
Purbalingga	-	-	16 729,92	16 601,30

Lanjutan Tabel/Continued Table 5.3.1

Kecamatan Subdistrict	Karet/Rubber		Kopi/Coffee	
	2019	2020	2019	2020
(1)	(6)	(7)	(9)	(10)
Kemangkon	-	-	-	-
Bukateja	-	-	-	-
Kejobong	0,99	0,99	23,50	23,50
Pengadegan	-	-	90,46	90,46
Kaligondang	25,00	20,00	-	-
Purbalingga	-	-	-	-
Kalimanah	-	-	-	-
Padamara	-	-	-	-
Kutasari	-	-	38,68	38,68
Bojongsari	-	-	115,24	115,24
Mrebet	-	-	65,75	65,75
Bobotsari	-	-	110,50	110,50
Karangreja	-	-	144,22	144,22
Karangjambu	-	-	279,22	279,22
Karanganyar	-	-	35,11	35,11
Kertanegara	2,25	2,25	16,73	16,73
Karangmoncol	25,39	8,39	36,62	36,62
Rembang	6,72	6,72	153,58	153,58
Purbalingga	60,35	38,35	1 109,61	1 109,61

Lanjutan Tabel/*Continued Table* 5.3.1

Kecamatan Subdistrict	Kakao/Cocoa		Tebu/Sugar cane	
	2019	2020	2019	2020
(1)	(11)	(12)	(13)	(14)
Kemangkon	-	-	0,57	16,28
Bukateja	-	-	30,14	27,00
Kejobong	-	-	47,00	47,00
Pengadegan	-	-	19,00	5,00
Kaligondang	-	-	4,00	2,00
Purbalingga	-	-	2,00	2,00
Kalimanah	-	-	-	-
Padamara	-	-	1,50	-
Kutasari	-	-	-	-
Bojongsari	-	-	2,00	4,50
Mrebet	-	-	1,00	-
Bobotsari	31,32	31,32	7,00	2,00
Karangreja	6,26	6,26	-	-
Karangjambu	1,00	1,00	-	-
Karanganyar	-	-	-	-
Kertanegara	1,75	1,75	-	-
Karangmoncol	-	-	-	-
Rembang	11,25	11,25	-	-
Purbalingga	51,58	51,58	114,21	105,78

Lanjutan Tabel/*Continued Table* 5.3.1

Kecamatan Subdistrict	Teh/Tea		Tembakau/Tobacco	
	2019	2020	2019	2020
(1)	(15)	(16)	(17)	(18)
Kemangkon	-	-	-	-
Bukateja	-	-	-	-
Kejobong	-	-	-	-
Pengadegan	-	-	-	-
Kaligondang	-	-	-	-
Purbalingga	-	-	-	-
Kalimanah	-	-	-	-
Padamara	-	-	-	-
Kutasari	0,80	0,80	-	-
Bojongsari	-	-	-	-
Mrebet	-	-	-	-
Bobotsari	-	-	-	-
Karangreja	30,35	30,35	11,00	13,00
Karangjambu	-	-	-	-
Karanganyar	0,53	-	-	-
Kertanegara	-	-	-	-
Karangmoncol	-	-	-	-
Rembang	-	-	-	-
Purbalingga	31,68	31,15	11,00	13,00

Sumber/*Source*: Dinas Pertanian Kabupaten Purbalingga Melalui Survei Pertanian Perkebunan
Agriculture Department of Purbalingga Regency Through Agriculture Survey for Estate Crops

Tabel
Table 5.3.2

**Produksi Perkebunan Menurut Kecamatan dan Jenis
Tanaman di Kabupaten Purbalingga (ton), 2019-2020**
*Production of Estate by Subdistrict and Type of Crops in
Purbalingga Regency (ton), 2019-2020*

Kecamatan Subdistrict	Kelapa Sawit/Oil Palm		Kelapa/Coconut			
			Dalam (ex. kopra)		Deres (gula)	
	2019	2020	2019	2020	2019	2020
(1)	(2)	(3)	(4)	(5)	(6)	(7)
Kemangkon	-	-	1 129,76	1 043,46	6 186,35	6 125,55
Bukateja	-	-	584,13	585,28	193,16	193,03
Kejobong	-	-	1 102,45	1 105,69	1 381,88	1 380,57
Pengadegan	-	-	537,90	539,49	579,01	282,39
Kaligondang	-	-	1 232,12	1 234,55	1 222,75	1 222,28
Purbalingga	-	-	65,46	65,59	-	-
Kalimanah	-	-	174,99	175,33	-	-
Padamara	-	-	277,92	272,18	42,86	42,88
Kutasari	-	-	704,44	705,82	9 495,97	9 505,90
Bojongsari	-	-	549,33	550,96	8 483,54	8 498,93
Mrebet	-	-	1 064,46	1 071,82	8 848,06	8 853,10
Bobotsari	-	-	876,94	880,40	7 904,11	7 904,86
Karangreja	-	-	202,93	203,33	282,18	282,17
Karangjambu	-	-	183,45	183,82	101,65	101,64
Karanganyar	-	-	614,37	616,79	3 299,10	3 300,35
Kertanegara	-	-	399,41	400,59	1 529,67	1 529,96
Karangmoncol	-	-	1 063,17	1 066,30	4 163,87	4 164,27
Rembang	-	-	811,76	813,36	2 213,91	2 213,06
Purbalingga	-	-	11 574,99	11 514,76	55 928,07	55 600,94

Lanjutan Tabel/Continued Table 5.3.2

Kecamatan Subdistrict	Karet/Rubber		Kopi ¹ /Coffee ¹	
	2019	2020	2019	2020
(1)	(8)	(9)	(10)	(11)
Kemangkon	-	-	-	-
Bukateja	-	-	-	-
Kejobong	0,76	0,76	5,95	6,02
Pengadegan	-	-	22,89	23,07
Kaligondang	36,23	28,94	-	-
Purbalingga	-	-	-	-
Kalimanah	-	-	-	-
Padamara	-	-	-	-
Kutasari	-	-	10,33	10,56
Bojongsari	-	-	29,96	30,19
Mrebet	-	-	17,03	17,23
Bobotsari	-	-	29,72	30,06
Karangreja	-	-	35,52	36,18
Karangjambu	-	-	76,79	77,62
Karanganyar	-	-	7,83	7,93
Kertanegara	3,22	3,21	3,86	3,88
Karangmoncol	44,10	14,52	8,57	8,72
Rembang	10,23	10,19	40,08	40,55
Purbalingga	94,54	57,62	288,53	292,01

Lanjutan Tabel/*Continued Table* 5.3.2

Kecamatan Subdistrict	Kakao/Cocoa		Tebu/Sugar cane	
	2019	2020	2019	2020
(1)	(12)	(13)	(14)	(15)
Kemangkon	-	-	2,23	56,80
Bukateja	-	-	121,83	88,22
Kejobong	-	-	174,44	154,35
Pengadegan	-	-	67,20	14,82
Kaligondang	-	-	14,73	5,93
Purbalingga	-	-	7,54	5,93
Kalimanah	-	-	-	-
Padamara	-	-	5,63	-
Kutasari	-	-	-	-
Bojongsari	-	-	8,04	13,34
Mrebet	-	-	4,10	-
Bobotsari	2,04	2,07	26,87	5,93
Karangreja	0,34	0,35	-	-
Karangjambu	0,06	0,06	-	-
Karanganyar	-	-	-	-
Kertanegara	0,10	0,10	-	-
Karangmoncol	-	-	-	-
Rembang	0,74	0,74	-	-
Purbalingga	3,28	3,32	432,61	345,32

Lanjutan Tabel/*Continued Table 5.3.2*

Kecamatan Subdistrict	Teh/Tea		Tembakau/Tobacco	
	2019	2020	2019	2020
(1)	(16)	(17)	(18)	(19)
Kemangkon	-	-	-	-
Bukateja	-	-	-	-
Kejobong	-	-	-	-
Pengadegan	-	-	-	-
Kaligondang	-	-	-	-
Purbalingga	-	-	-	-
Kalimanah	-	-	-	-
Padamara	-	-	-	-
Kutasari	0,28	0,27	-	-
Bojongsari	-	-	-	-
Mrebet	-	-	-	-
Bobotsari	-	-	-	-
Karangreja	16,11	15,84	4,33	5,10
Karangjambu	-	-	-	-
Karanganyar	0,21	-	-	-
Kertanegara	-	-	-	-
Karangmoncol	-	-	-	-
Rembang	-	-	-	-
Purbalingga	16,60	16,11	4,33	5,10

Catatan/Note : ¹ Produksi kopi merupakan jumlah produksi kopi robusta dan kopi arabica

¹ Coffee production is total of robusta and arabica

Sumber/Source: Dinas Pertanian Kabupaten Purbalingga Melalui Survei Pertanian Perkebunan
Agriculture Department of Purbalingga Regency Through Agriculture Survey for Estate Crops

Tabel
Table 5.3.3

Luas Panen, Produksi Tanaman Perkebunan Rakyat Menurut Jenis Tanaman di Kabupaten Purbalingga, 2020
Harvested Area, Production and and Average Production of Estate Crops by Kind of Crop in Purbalingga Regency, 2020

Jenis Tanaman Perkebunan <i>Kind of Estate Crops</i>	Luas Panen (ha) <i>Harvested Area (hectare)</i>	Bentuk Hasil <i>Type of Product</i>	Produksi (ton) <i>Production (ton)</i>	Produktivitas (kg/ha) <i>Average Production (kilogram/hectare)</i>
(1)	(2)	(3)	(4)	(5)
Kelapa Dalam/ <i>Coconut</i>	11 311,98	kopra/ <i>copra</i>	11 514,77	1 017,93
Kelapa Deres/ <i>Coconut</i>	5 289,32	gula merah/ <i>brown sugar</i>	55 600,94	10 511,93
Kopi Robusta/ <i>Robusta Coffee</i>	1 066,46	ose	283,41	265,75
Kopi Arabica/ <i>Arabica Coffee</i>	43,15	ose	8,59	199,00
Cengkeh/ <i>Clove</i>	565,04	bunga kering/ <i>dried flower</i>	28,24	49,97
Tebu/ <i>Cane</i>	105,78	gula kristal/ <i>crystal sugar</i>	345,33	3 264,64
Teh/ <i>Tea</i>	31,15	daun kering/ <i>dried leaves</i>	16,19	519,84
Lada/ <i>Pepper</i>	528,26	biji kering/ <i>dry seeds</i>	189,37	358,47
Kapuk Randu/ <i>Kapok</i>	-	-	-	-
Nilam/ <i>Patchouli</i>	114,75	daun kering/ <i>dried leaves</i>	404,83	3 527,89
Casiavera	13,00	kulit kering/ <i>dry leather</i>	1,12	85,95
Pinang/ <i>Areca Nut</i>	2,65	biji kering/ <i>dry seeds</i>	0,36	134,19
Gelagah Arjuna	815,88	bunga kering/ <i>dried flower</i>	358,75	439,71
Pandan/ <i>Pandanus</i>	-	-	-	-
Sereh/ <i>Citronella</i>	10,00	-	2,37	237,40
Jarak Pagar/ <i>Castor</i>	-	-	-	-
Karet/ <i>Rubber</i>	38,35	lum	57,62	1 502,50
Kakao/ <i>Cocoa</i>	51,58	biji kering/ <i>dry seeds</i>	3,32	64,38
Vanili/ <i>Vanilla</i>	-	-	-	-

Sumber/Source: Dinas Pertanian Kabupaten Purbalingga Melalui Survei Pertanian Perkebunan
Agriculture Department of Purbalingga Regency Through Agriculture Survey for Estate Crops

**5.4 KEHUTANAN
FORESTRY**

Tabel 5.4.1 Luas Kawasan Hutan dan Konservasi Perairan Menurut Kecamatan di Kabupaten Purbalingga (Ha), 2020
Extent of Forest Area, Inland Water, Coastal, and Marine Ecosystem in Purbalingga Regency by Subdistrict (Ha), 2020

Kecamatan Subdistrict	Tahun SK Year of Decree	Hutan Lindung Protection Forest	Suaka Alam dan Pelestarian Alam Sanctuary Reserve and Nature Conservation Area	Hutan Produksi Terbatas Limited Production Forest
(1)	(2)	(3)	(4)	(5)
Kemangkon	-	-	-	-
Bukateja	-	-	-	-
Kejobong	-	-	-	-
Pengadegan	-	-	-	-
Kaligondang	-	-	-	-
Purbalingga	-	-	-	-
Kalimanah	-	-	-	-
Padamara	-	-	-	-
Kutasari	-	416,99	-	63,82
Bojongsari	-	1 496,80	-	6,69
Mrebet	-	140,00	-	37,02
Bobotsari	-	206,70	-	529,25
Karangreja	-	3 640,83	-	1 269,70
Karangjambu	-	-	-	-
Karanganyar	-	44,80	-	224,10
Kertanegara	-	-	-	-
Karangmoncol	-	1 680,01	-	688,56
Rembang	-	3 101,40	-	614,61
Purbalingga	-	10 727,53	-	3 433,75

Lanjutan Tabel/*Continued Table* 5.4.1

Kecamatan <i>Subdistrict</i>	Hutan Produksi Tetap <i>Permanent Production Forest</i>	Hutan Produksi yang dapat Dikonversi <i>Convertible Production Forest</i>	Jumlah Luas Hutan dan Perairan Total <i>Forest Area and Water Area</i>
(1)	(6)	(7)	(8)
Kemangkon	-	-	-
Bukateja	-	-	-
Kejobong	-	-	-
Pengadegan	-	-	-
Kaligondang	-	-	-
Purbalingga	-	-	-
Kalimanah	-	-	-
Padamara	-	-	-
Kutasari	-	-	480,81
Bojongsari	-	-	1 503,49
Mrebet	4,40	-	181,42
Bobotsari	52,70	-	788,65
Karangreja	103,26	-	5 013,79
Karangjambu	-	-	-
Karanganyar	295,40	-	564,30
Kertanegara	-	-	-
Karangmoncol	138,90	-	2 507,47
Rembang	-	-	3 716,01
Purbalingga	594,66	-	14 755,94

Sumber/*Source*: Kantor Perum Perhutani KPH Banyumas Timur/ *East Banyumas Forest Management Center*

Tabel
Table 5.4.2

**Produksi Kayu Hutan Menurut Kecamatan dan Jenis Kayu
di Kabupaten Purbalingga (batang), 2020**
*Logs Production by Subdistrict and Kind of Logs in
Purbalingga Regency (stalk), 2020*

Kecamatan Subdistrict	Albasia	Mahoni/ Mahogany	Jati Teak	Jabon
(1)	(2)	(3)	(4)	(5)
Kemangkon	-	-	-	-
Bukateja	-	-	-	-
Kejobong	-	-	-	-
Pengadegan	-	-	-	-
Kaligondang	-	-	-	-
Purbalingga	-	-	-	-
Kalimanah	-	-	-	-
Padamara	-	-	-	-
Kutasari	-	-	-	-
Bojongsari	-	-	-	-
Mrebet	-	-	-	-
Bobotsari	-	-	-	-
Karangreja	-	-	-	-
Karangjambu	-	-	-	-
Karanganyar	-	-	-	-
Kertanegara	-	-	-	-
Karangmoncol	-	-	-	-
Rembang	-	-	-	-
Purbalingga	-	-	-	-

Lanjutan Tabel/*Continued Table* 5.4.2

Kecamatan <i>Subdistrict</i>	Aprika	Kayu lain <i>Other logs</i>
(1)	(6)	(7)
Kemangkon	-	-
Bukateja	-	-
Kejobong	-	-
Pengadegan	-	-
Kaligondang	-	-
Purbalingga	-	-
Kalimanah	-	-
Padamara	-	-
Kutasari	-	-
Bojongsari	-	-
Mrebet	-	-
Bobotsari	-	-
Karangreja	-	-
Karangjambu	-	-
Karanganyar	-	7 670
Kertanegara	-	-
Karangmoncol	-	159
Rembang	-	-
Purbalingga	-	7 829

Sumber/*Source*: Kantor Perum Perhutani KPH Banyumas Timur/ *East Banyumas Forest Management Center*

**5.5 PETERNAKAN
LIVESTOCK**

Tabel 5.5.1 Populasi Ternak Menurut Kecamatan dan Jenis Ternak di Kabupaten Purbalingga, 2020
Population Livestock by Subdistrict and Type of Livestock in Purbalingga Regency, 2020

Kecamatan Subdistrict	Sapi Perah/Dairy Cattle			Sapi Potong/Beef Cattle		
	Jantan/ Male	Betina/ Female	Jumlah/ Total	Jantan/ Male	Betina/ Female	Jumlah/ Total
(1)	(2)	(3)	(4)	(5)	(6)	(7)
Kemangkon	-	-	-	358	280	638
Bukateja	11	25	36	207	359	566
Kejobong	-	-	-	523	709	1 232
Pengadegan	-	-	-	70	65	135
Kaligondang	-	1	1	339	430	769
Purbalingga	-	-	-	187	164	351
Kalimanah	-	-	-	48	73	121
Padamara	-	-	-	374	579	953
Kutasari	1	13	14	587	1 033	1 620
Bojongsari	2	10	12	708	1 178	1 886
Mrebet	-	-	-	526	746	1 272
Bobotsari	-	-	-	117	444	561
Karangreja	-	4	4	697	107	804
Karangjambu	-	-	-	107	281	388
Karanganyar	-	3	3	106	159	265
Kertanegara	-	-	-	117	27	144
Karangmoncol	-	-	-	107	244	351
Rembang	-	-	-	220	174	394
Purbalingga	14	56	70	5 398	7 052	12 450

Lanjutan Tabel/Continued Table 5.5.1

Kecamatan Subdistrict	Kuda/Horse			Kerbau/Buffalo		
	Jantan/ Male	Betina/ Female	Jumlah/ Total	Jantan/ Male	Betina/ Female	Jumlah/ Total
(1)	(8)	(9)	(10)	(11)	(12)	(13)
Kemangkon	-	-	-	5	8	13
Bukateja	10	2	12	19	25	44
Kejobong	14	9	23	12	15	27
Pengadegan	-	-	-	13	18	31
Kaligondang	-	-	-	41	77	118
Purbalingga	1	-	1	8	10	18
Kalimanah	1	-	1	7	7	14
Padamara	9	-	9	20	10	30
Kutasari	3	1	4	13	15	28
Bojongsari	6	-	6	15	35	50
Mrebet	-	-	-	19	40	59
Bobotsari	4	-	4	41	92	133
Karangreja	4	6	10	-	-	-
Karangjambu	-	-	-	14	31	45
Karanganyar	-	-	-	54	67	121
Kertanegara	1	-	1	7	4	11
Karangmoncol	-	-	-	34	61	95
Rembang	1	-	1	22	59	81
Purbalingga	54	18	72	344	574	918

Lanjutan Tabel/Continued Table 5.5.1

Kecamatan Subdistrict	Domba/Sheep			Kambing/Goat		
	Jantan/ Male	Betina/ Female	Jumlah/ Total	Jantan/ Male	Betina/ Female	Jumlah/ Total
(1)	(14)	(15)	(16)	(17)	(18)	(19)
Kemangkon	359	833	1 192	6 995	8 302	15 297
Bukateja	333	890	1 223	7 025	5 677	12 702
Kejobong	294	1 232	1 526	16 012	19 805	35 817
Pengadegan	396	1 397	1 793	7 187	6 829	14 016
Kaligondang	445	1 302	1 747	10 998	9 858	20 856
Purbalingga	340	721	1 061	4 883	4 801	9 684
Kalimanah	391	788	1 179	4 701	5 021	9 722
Padamara	399	997	1 396	3 958	7 001	10 959
Kutasari	599	1 336	1 935	9 043	15 329	24 372
Bojongsari	504	1 364	1 868	3 880	5 337	9 217
Mrebet	688	1 944	2 632	4 648	5 447	10 095
Bobotsari	240	937	1 177	4 102	5 397	9 499
Karangreja	330	1 106	1 436	5 234	7 905	13 139
Karangjambu	403	724	1 127	5 219	9 916	15 135
Karanganyar	455	563	1 018	3 818	5 659	9 477
Kertanegara	320	778	1 098	4 938	5 108	10 046
Karangmoncol	408	1 009	1 417	5 751	6 447	12 198
Rembang	367	663	1 030	6 715	10 329	17 044
Purbalingga	7 271	18 584	25 855	115 107	144 168	259 275

Lanjutan Tabel/*Continued Table 5.5.1*

Kecamatan <i>Subdistrict</i>	Babi/ <i>Pig</i>		
	Jantan/ <i>Male</i>	Betina/ <i>Female</i>	Jumlah/ <i>Total</i>
(1)	(20)	(21)	(22)
Kemangkon	13	9	22
Bukateja	-	-	-
Kejobong	-	-	-
Pengadegan	-	-	-
Kaligondang	-	-	-
Purbalingga	-	-	-
Kalimanah	-	-	-
Padamara	-	-	-
Kutasari	707	630	1 337
Bojongsari	-	-	-
Mrebet	-	-	-
Bobotsari	-	-	-
Karangreja	-	-	-
Karangjambu	-	-	-
Karanganyar	-	-	-
Kertanegara	-	-	-
Karangmoncol	-	-	-
Rembang	-	-	-
Purbalingga	720	639	1 359

Sumber/*Source*: Dinas Pertanian Kabupaten Purbalingga/*Agriculture Department of Purbalingga Regency*

Tabel
Table 5.5.2**Populasi Unggas Menurut Kecamatan dan Jenis Unggas di Kabupaten Purbalingga, 2020**
Population Poultry by Subdistrict and Type of Poultry in Purbalingga Regency, 2020

Kecamatan Subdistrict	Ayam/Chicken		
	Ras/ Layer/Broiler	Buras/ Native Chickens	Itik/ Duck
(1)	(2)	(3)	(4)
Kemangkon	98 817	40 494	7 307
Bukateja	441 216	88 374	12 306
Kejobong	2430 107	69 507	9 674
Pengadegan	559 205	30 187	565
Kaligondang	248 671	131 568	11 668
Purbalingga	73 388	2 787	4 041
Kalimanah	87 290	3 955	1 730
Padamara	85 735	20 276	1 988
Kutasari	320 864	93 389	896
Bojongsari	128 486	43 225	1 309
Mrebet	377 774	90 839	2 129
Bobotsari	127 321	33 213	1 641
Karangreja	287 994	29 152	1 137
Karangjambu	15 728	15 639	634
Karanganyar	59 326	35 874	942
Kertanegara	99 702	29 063	3 123
Karangmoncol	381 033	46 160	2 758
Rembang	86 844	26 099	2 554
Purbalingga	5 909 501	829 801	66 402

Sumber/Source: Dinas Pertanian Kabupaten Purbalingga/Agriculture Department of Purbalingga Regency

Tabel
Table 5.5.3

Jumlah Ternak yang Dipotong di Rumah Pemotongan Hewan (RPH) Pemerintah Kabupaten Purbalingga Menurut Kecamatan, 2020
Number of Cattle Slaughtered at Purbalingga Regency Slaughtering Houses by Subdistrict, 2020

Kecamatan Subdistrict	Sapi Beef Cattle	Kerbau Buffalo	Babi/Pig	Kuda/Horse	Domba Sheep	Kambing Goat
(1)	(2)	(3)	(4)	(5)	(6)	(7)
Kemangkon	-	-	-	-	-	-
Bukateja	-	-	-	-	-	-
Kejobong	-	-	-	-	-	-
Pengadegan	-	-	-	-	-	-
Kaligondang	-	-	-	-	-	-
Purbalingga	1 230	-	-	-	-	-
Kalimanah	-	-	-	-	-	-
Padamara	-	-	-	-	-	-
Kutasari	-	-	-	-	-	-
Bojongsari	-	-	-	-	-	-
Mrebet	-	-	-	-	-	-
Bobotsari	-	-	-	-	-	-
Karangreja	-	-	-	-	-	-
Karangjambu	-	-	-	-	-	-
Karanganyar	-	-	-	-	-	-
Kertanegara	-	-	-	-	-	-
Karangmoncol	-	-	-	-	-	-
Rembang	-	-	-	-	-	-
Purbalingga	1 230	-	-	-	-	-

Sumber/Source: Dinas Pertanian Kabupaten Purbalingga/Agriculture Department of Purbalingga Regency

Tabel
Table 5.5.4

Jumlah Ternak yang Dipotong di Luar Rumah Potong Hewan (RPH) Pemerintah Kabupaten Purbalingga Menurut Kecamatan, 2020
Number of Cattle Slaughtered at Purbalingga Regency Outside Slaughtering Houses by Subdistrict, 2020

Kecamatan Subdistrict	Sapi Beef Cattle	Kerbau Buffalo	Babi/Pig	Kuda/ Horse	Domba Sheep	Kambing Goat
(1)	(2)	(3)	(4)	(5)	(6)	(7)
Kemangkon	195	-	-	-	72	678
Bukateja	206	-	-	-	13	489
Kejobong	134	-	-	-	80	7 420
Pengadegan	120	-	-	-	40	1 132
Kaligondang	169	-	-	-	25	355
Purbalingga	280	-	-	-	459	431
Kalimanah	243	-	-	-	132	438
Padamara	141	-	-	-	92	301
Kutasari	280	-	-	-	230	583
Bojongsari	337	-	-	-	27	496
Mrebet	107	-	-	-	95	861
Bobotsari	246	2	-	-	136	961
Karangreja	60	-	-	-	11	600
Karangjambu	46	-	-	-	9	586
Karanganyar	67	-	-	-	27	392
Kertanegara	101	-	-	-	51	660
Karangmoncol	150	-	-	-	10	979
Rembang	162	-	-	-	15	925
Purbalingga	3 044	2	-	-	1 524	18 287

Sumber/Source: Dinas Pertanian Kabupaten Purbalingga/Agriculture Department of Purbalingga Regency

Tabel
Table 5.5.5

Produksi Susu Sapi, Daging, dan Kulit Ternak Menurut Kecamatan di Kabupaten Purbalingga, 2020
Production of Cow's Milk, Meat and Livestock Leather by Subdistrict in Purbalingga Regency, 2020

Kecamatan Subdistrict	Susu Sapi Dairy Milk (liter)	Daging Meat (kg)
(1)	(2)	(3)
Kemangkon	-	115 719
Bukateja	19 200	152 128
Kejobong	-	131 785
Pengadegan	-	75 344
Kaligondang	2 400	105 744
Purbalingga	-	283 363
Kalimanah	-	161 731
Padamara	-	80 911
Kutasari	15 840	61 850
Bojongsari	20 000	117 905
Mrebet	-	32 908
Bobotsari	-	60 228
Karangreja	4 800	35 532
Karangjambu	-	16 793
Karanganyar	4 800	28 026
Kertanegara	-	28 314
Karangmoncol	-	81 092
Rembang	-	82 538
Purbalingga	67 040	1 651 911

Lanjutan Tabel/*Continued Table 5.5.5*

Kecamatan <i>Subdistrict</i>	Kulit (Lembar) <i>Livestock Leather (sheet)</i>			
	Sapi/ <i>Cow</i>	Kerbau/ <i>Buffalo</i>	Domba/ <i>Sheep</i>	Kambing/ <i>Goat</i>
(1)	(4)	(5)	(6)	(7)
Kemangkon	176	-	65	610
Bukateja	185	-	12	440
Kejobong	121	-	72	6 678
Pengadegan	108	-	36	1 019
Kaligondang	152	-	23	320
Purbalingga	1 359	-	413	388
Kalimanah	219	-	119	394
Padamara	127	-	83	271
Kutasari	252	-	207	525
Bojongsari	303	-	24	446
Mrebet	96	-	86	775
Bobotsari	221	2	122	865
Karangreja	54	-	10	540
Karangjambu	41	-	8	527
Karanganyar	60	-	24	353
Kertanegara	91	-	46	594
Karangmoncol	135	-	9	881
Rembang	146	-	14	833
Purbalingga	3 846	2	1 373	16 459

Sumber/*Source*: Dinas Pertanian Kabupaten Purbalingga/*Agriculture Department of Purbalingga Regency*

Tabel
Table 5.5.6**Produksi Telur Unggas Menurut Kecamatan di Kabupaten Purbalingga (kg), 2020**
Poultry Egg Production by Subdistrict in Purbalingga Regency (kg), 2020

Kecamatan Subdistrict	Produksi Telur Egg Production			
	Ayam Ras/ Layer	Ayam Buras/ Native Chicken	Itik/ Duck	Puyuh/ Quail
(1)	(2)	(3)	(4)	(5)
Kemangkong	128 937	221 705	123 095	15 036
Bukateja	1975 316	483 848	207 309	13 366
Kejobong	1975 316	402 451	162 970	141 850
Pengadegan	3738 641	165 274	9 518	14 032
Kaligondang	880 633	780 560	196 561	36 450
Purbalingga	6 448	27 129	68 075	-
Kalimanah	226 929	15 259	29 144	24 299
Padamara	83 804	111 011	33 490	-
Kutasari	407 447	237 555	15 094	12 151
Bojongsari	219 189	346 157	22 052	15 490
Mrebet	2131 321	502 819	35 865	43 132
Bobotsari	348 126	181 841	27 645	-
Karangreja	569 900	230 782	19 154	-
Karangjambu	135 385	85 624	10 680	9 112
Karanganyar	221 443	196 410	15 869	-
Kertanegara	156 652	159 120	52 611	1 367
Karangmoncol	1109 757	252 726	46 462	25 817
Rembang	52 858	142 892	43 025	4 557
Purbalingga	14 368 102	4 543 163	1 118 619	356 659

Sumber/Source: Dinas Pertanian Kabupaten Purbalingga/Agriculture Department of Purbalingga Regency

Tabel
Table 5.5.7

Net Export Ternak dan Unggas Menurut Jenis Ternak di Kabupaten Purbalingga (ekor), 2020
Net Export of Livestock and Poultry by Kind of Livestock and Poultry in Purbalingga Regency (tail), 2020

Jenis Ternak/Unggas Type of Livestock or Poultry	Jumlah Ternak/Unggas Number of Livestock or Poultry		
	Masuk In	Keluar Out	Selisih Net Export
(1)	(2)	(3)	(4)
Sapi Potong/ Beef Cattle	1 011	728	- 283
Sapi Perah/ Dairy Cattle	-	-	-
Kerbau/ Buffalo	1	55	54
Kuda/ Horse	-	-	-
Kambing/ Goat	6 918	17 170	10 252
Domba/ Sheep	1 011	1 952	941
Babi/ Pig	-	-	-
Ayam Pedaging/ Broiler*	405 600	310 112	-95 488
Ayam Petelur/ Layer *	95 000	76 533	-18 467
Ayam Buras/ Native Chicken	78 755	80 522	1 767
Itik/ Duck	8 533	12 335	3 802
Puyuh/ Quail**	-	1 530	1 530
Itik Manila/ Muscovy Duck	-	-	-
Angsa/ Goose	-	-	-
Kelinci/ Rabbit	-	-	-
Jumlah/ Total	596 829	500 937	-95 892

Catatan/Note: *) Ayam ras layer dan broiler masuk berupa DOC (anak Ayam) keluar ayam dewasa

*) Layer and broiler from Day Old Chicken becomes Old Chicken

**)Puyuh masuk DOD (anak puyuh) keluar puyuh dewasa afkir

**) Quail from Day Old Duck becomes Old Duck

Sumber/Source: Dinas Pertanian Kabupaten Purbalingga/ Agriculture Department of Purbalingga Regency

Tabel
Table 5.5.8

Harga Ternak, Unggas, Susu dan Telur Menurut Jenis Ternak/Unggas di Kabupaten Purbalingga, 2020
Price of Livestock, Poultry, Cow's Milk, Egg and Livestock Leather by Kind of Livestock in Purbalingga Regency, 2020

Jenis Ternak/Unggas Kind of Livestock/Poultry		Satuan Unit	Harga (rupiah) Price (rupiah)
(1)		(2)	(3)
Sapi Potong/Beef Cattle		Ekor/Tail	21 000 000
Sapi Perah/Dairy Cattle		Ekor/Tail	17 500 000
Kerbau/Buffalo		Ekor/Tail	16 000 000
Kuda/Horse		Ekor/Tail	15 500 000
Kambing/Goat		Ekor/Tail	2 500 000
Domba/Sheep		Ekor/Tail	2 000 000
Babi/Pig		Ekor/Tail	950 000
DOC Broiler		Ekor/Tail	6 500
DOC Layer		Ekor/Tail	6 500
Ayam Pedaging/Broiler		Ekor/Tail	38 000
Ayam Petelur/Layer		Ekor/Tail	65 000
Ayam Buras/ Native Chicken		Ekor/Tail	90 000
Itik/Duck		Ekor/Tail	70 000
DOD Itik/Day Old Duck		Ekor/Tail	7 000
Puyuh/Quail		Ekor/Tail	5 000
DOD Puyuh/DOD Quail		Ekor/Tail	2 700
Itik Manila/Muscovy Duck		Ekor/Tail	95 000
Angsa/Goose		Ekor/Tail	200 000
Kelinci/Rabbit		Ekor/Tail	65 000
Susu Murni/Cow's Milk		Liter/Liter	8 000
Telur Ayam Ras/Broiler Egg		Butir/Grain	1 500
Telur Ayam Buras/ Native Chicken Egg		Butir/Grain	2 300
Telur Itik/Duck Egg		Butir/Grain	2 200
Telur Puyuh/Quail Egg		Butir/Grain	500
Kulit Sapi/Cow Leather		Lembar/Sheet	300 000
Kulit Kerbau/ Buffalo Leather		Lembar/Sheet	200 000
Kulit Kambing/ Goat Leather		Lembar/Sheet	33 000
Kulit Domba/Sheep Leather		Lembar/Sheet	55 000

Sumber/Source: Dinas Pertanian Kabupaten Purbalingga/Agriculture Department of Purbalingga Regency

**5.6 PERIKANAN
FISHERY**

Tabel 5.6.1 **Produksi Ikan (Kolam dan Sawah) Menurut Komoditas di Kabupaten Purbalingga, 2020**
Production of Fish (Pool and Wetland) by Type of Fish in Purbalingga Regency, 2020

Jenis Ikan Type of Fish	Kolam/ Pool		Sawah/ Wetland	
	Produksi (kg) Production (kg)	Nilai (ribu rupiah) Value (thousand rupiah)	Produksi (kg) Production (kg)	Nilai (ribu rupiah) Value (thousand rupiah)
(1)	(2)	(3)	(4)	(5)
Gurami/ Carp	360 299	12 970 764	-	-
Lele/ Catfish	2 300 832	35 662 896	-	-
Nila/ Parrot Fish	1 294 005	29 762 115	-	-
Patin/ Patin	185 648	3 156 016	-	-
Karper/Mas	6 884	172 100	-	-
Tawes	126 706	2 534 120	-	-
Nilem	792 281	19 807 025	-	-
Bawal/ Pomfret	1 310 300	22 275 100	-	-
Lainnya/ Other	-	-	-	-
Purbalingga	6 376 955	126 340 136	-	-

Sumber/Source: Dinas Ketahanan Pangan dan Perikanan Kabupaten Purbalingga/
Purbalingga Regency Department of Food and Fishery Resilience

Tabel
Table 5.6.2

Produksi dan Nilai Ikan Sungai dan Usaha Pembenuhan Rakyat (UPR) Menurut Komoditas di Kabupaten Purbalingga, 2020
Production and Value of River Fish and Folk Seedling Enterprises by Type of Fish in Purbalingga Regency, 2020

Jenis Ikan <i>Type of Fish</i>	Ikan Sungai <i>River Fish</i>		Usaha Pembenuhan Rakyat (UPR) <i>Folk Seedling Enterprises</i>	
	Produksi (kg) <i>Production (kg)</i>	Nilai (ribu rupiah) <i>Value (thousand rupiah)</i>	Produksi (ekor) <i>Production (tail)</i>	Nilai (ribu rupiah) <i>Value (thousand rupiah)</i>
(1)	(2)	(3)	(4)	(5)
Gurami/ <i>Carp</i>	-	-	13 864	4 159 200
Lele/ <i>Catfish</i>	12 774	281 018	193 402	15 472 160
Nila/ <i>Parrot Fish</i>	54 707	1 367 666	33 385	2 336 950
Patin/ <i>Patin</i>	-	-	-	-
Karper/Mas	-	-	3 741	935 250
Tawes	58 175	1 454 367	15 425	771 250
Nilem	32 309	807 719	18 070	903 500
Bawal/ <i>Pomfret</i>	-	-	-	-
Baung/ <i>Baung</i>	3 175	79 374	-	-
Keting	9 942	248 552	-	-
Lukas	37 036	925 896	-	-
Mujair	48 618	1 069 603	-	-
Seren	21 508	537 704	-	-
Udang Tawar/ <i>Fresh Shrimp</i>	4 064	121 917	-	-
Purbalingga	282 307	6 893 814	277 887	24 578 310

Sumber/Source: Dinas Ketahanan Pangan dan Perikanan Kabupaten Purbalingga/
Purbalingga Regency Department of Food and Fishery Resilience

Tabel
Table 5.6.3

Produksi dan Nilai Produksi Ikan Hias Menurut Jenis Ikan di Kabupaten Purbalingga, 2020
Production and Value of decorative fish by Type of Fish in Purbalingga Regency, 2020

Jenis Ikan <i>Type of Fish</i>	Triwulan I/ <i>Quarter I</i>		Triwulan II/ <i>Quarter II</i>	
	Produksi (ribu ekor) <i>Production</i> (<i>thousand tail</i>)	Nilai (ribu rupiah) <i>Value</i> (<i>thousand rupiah</i>)	Produksi (ribu ekor) <i>Production</i> (<i>thousand tail</i>)	Nilai (ribu rupiah) <i>Value</i> (<i>thousand rupiah</i>)
(1)	(2)	(3)	(4)	(5)
Koki	111	555 000	126	630 000
Cupang	74	185 000	81	202 500
Menfish	124	148 800	136	163 200
Gapy	200	300 000	220	330 000
Plati	116	139 200	135	162 000
Koi	1 156	2312 000	1 177	2354 000
Black ghost	3	12 000	3	12 000
Marbel	49	58 800	47	56 400
Rasbora Galaksi	1 562	1874 400	1 662	1994 400
Udang ceri	56	112 000	59	118 000
Lobtser hias	7	14 000	7	14 000
Mikimos	4	4 000	4	4 000
Lohan	4	8 000	4	8 000
Golden Black	92	110 400	110	132 000
Lainnya/Pinkdanio	15	15 000	15	15 000
Palmeri	-	-	-	-
Clebes	-	-	-	-
Corydoras	-	-	-	-
Purbalingga	3 783	6 538 600	3 997	6 889 000

Lanjutan Tabel/Continued Table 5.6.3

Jenis Ikan <i>Type of Fish</i>	Triwulan III/ <i>Quarter III</i>		Triwulan IV/ <i>Quarter IV</i>	
	Produksi (ribu ekor) <i>Production (thousand tail)</i>	Nilai (ribu rupiah) Value (thousand rupiah)	Produksi (ribu ekor) <i>Production (thousand tail)</i>	Nilai (ribu rupiah) Value (thousand rupiah)
(1)	(6)	(7)	(8)	(9)
Koki	608	3 040 000	700	3 500 000
Cupang	739	2 217 000	756	2 268 000
Menfish	113	135 600	122	146 400
Gapy	198	297 000	205	307 500
Plati	104	124 800	106	127 200
Koi	351	1 053 000	367	1 101 000
Black ghost	1	4 000	1	4 000
Marbel	33	39 600	36	43 200
Rasbora Galaksi	1 405	1 967 000	1 472	2 060 800
Udang ceri	47	94 000	49	98 000
Lobtser hias	5	10 000	6	12 000
Mikimos	3	3 000	4	4 000
Lohan	2	6 000	2	6 000
Golden Black	93	111 600	97	116 400
Lainnya/Pinkdanio	11	11 000	11	11 000
Palmeri	1	1 000	2	2 000
Clebes	4	4 000	5	5 000
Corydoras	170	595 000	173	605 500
Purbalingga	3 888	9 713 600	4 114	10 418 000

Lanjutan Tabel/Continued Table 5.6.3

Jenis Ikan Type of Fish	Jumlah/ Total	
	Produksi (ribu ekor) Production (thousand tail)	Nilai (ribu rupiah) Value (thousand rupiah)
	(10)	(11)
Koki	1 545	7 725 000
Cupang	1 650	4 872 500
Menfish	495	594 000
Gapy	823	1 234 500
Plati	461	553 200
Koi	3 051	6 820 000
Black ghost	8	32 000
Marbel	165	198 000
Rasbora Galaksi	6 101	7 896 600
Udang ceri	211	422 000
Lobtser hias	25	50 000
Mikimos	15	15 000
Lohan	12	28 000
Golden Black	392	470 400
Lainnya/Pinkdanio	52	52 000
Palmeri	9	9 000
Clebes	39	39 000
Corydoras	728	2 548 000
Purbalingga	15 782	33 559 200

Sumber/Source: Dinas Ketahanan Pangan dan Perikanan Kabupaten Purbalingga/
Purbalingga Regency Department of Food and Fishery Resilience

JUMLAH PELANGGAN AIR DI KABUPATEN PURBALINGGA

Number of water customer in Purbalingga Regency

TAHUN 2020
SEBESAR
54.251
PELANGGAN

in 2020 there were 54,251 water customer

SEJAK TAHUN 2001
CENDERUNG **NAIK**

has tended to increase since 2001

45.736

2017

48.645

2018

51.423

2019

PENJELASAN TEKNIS**TECHNICAL NOTES**

- | | |
|--|---|
| <p>1. Perusahaan atau usaha industri adalah suatu unit (kesatuan) usaha yang melakukan kegiatan ekonomi, bertujuan menghasilkan barang atau jasa, terletak pada suatu bangunan atau lokasi tertentu, dan mempunyai catatan administrasi tersendiri mengenai produksi dan struktur biaya serta ada seorang atau lebih yang bertanggung jawab atas usaha tersebut.</p> | <p>1. <i>A manufacturing establishment is defined as a production unit engaged in economic activity, producing goods or services, located in a building or in a certain location, keeping a business record concerning the production and cost structure, and having a person or more that are responsible to those activities.</i></p> |
| <p>2. Pelanggan adalah individu atau kelompok, baik rumah tangga, perusahaan atau institusi non profit yang membeli air bersih dari perusahaan air bersih.</p> | <p>2. <i>Customers are individuals or groups, whether household, company or non-profit institutions that buy water supply from water supply establishment.</i></p> |
| <p>3. Air disalurkan adalah volume air bersih dari perusahaan air bersih.</p> | <p>3. <i>Distributed water is the volume of water supply from water supply establishment.</i></p> |

ULASAN**DESCRIPTION****A. AIR MINUM**

Jumlah pelanggan dan produksi air minum ataupun air bersih dari tahun ke tahun terus meningkat. Pada tahun 2020 banyaknya pelanggan meningkat sebesar 5,45 persen dari tahun 2019 menjadi 54.251 pelanggan.

Pemakaian air yang disalurkan oleh PDAM Kabupaten Purbalingga ke pelanggan di tahun 2019 sebanyak 12.249.017 m³. Dan di tahun 2020 pemakaian yang disalurkan oleh PDAM meningkat menjadi 12.892.404 m³.

B. LISTRIK

Listrik merupakan salah satu produk energi yang sangat dibutuhkan oleh masyarakat. Jumlah pelanggan pada PT. PLN (Persero) Ranting Purbalingga sebanyak 249.852 pelanggan pada tahun 2019 dengan Kwh yang terjual adalah sebanyak 346.170.910 Kwh.

Pada tahun 2020 jumlah pelangga PT. PLN (Persero) meningkat menjadi 257.931 pelanggan.

A. WATER SUPPLY

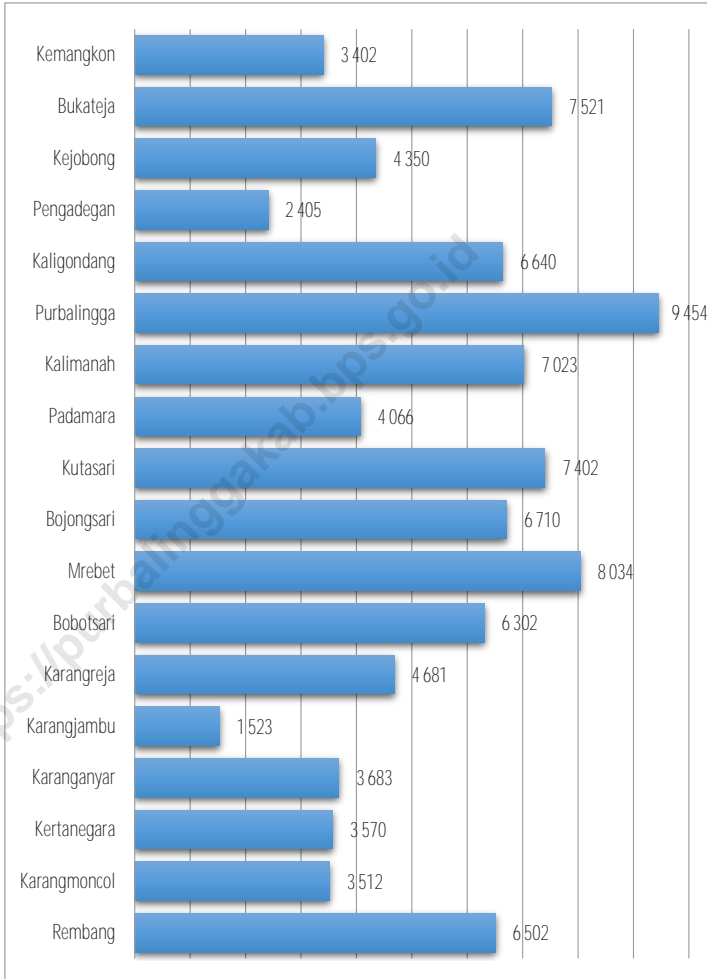
Number of customers and production of sanitary water increased from year to year. In 2020, number of costumer increased 5,45 persen from 2019 become 54.251 costumer.

Sanitary water distributed by PDAM Purbalingga Regency to customers in 2019 as much as 12.249.017 m³. And in 2020 the sanitary water distributed by PDAM increased to 12.892.404 m³.

B. ELECTRICITY

Electricity one of product that very needed by the community. In 2019, number of customers at PT. PLN (Persero) Branch Purbalingga as many as 249.852 customers with 346.170.910 Kwh sold.

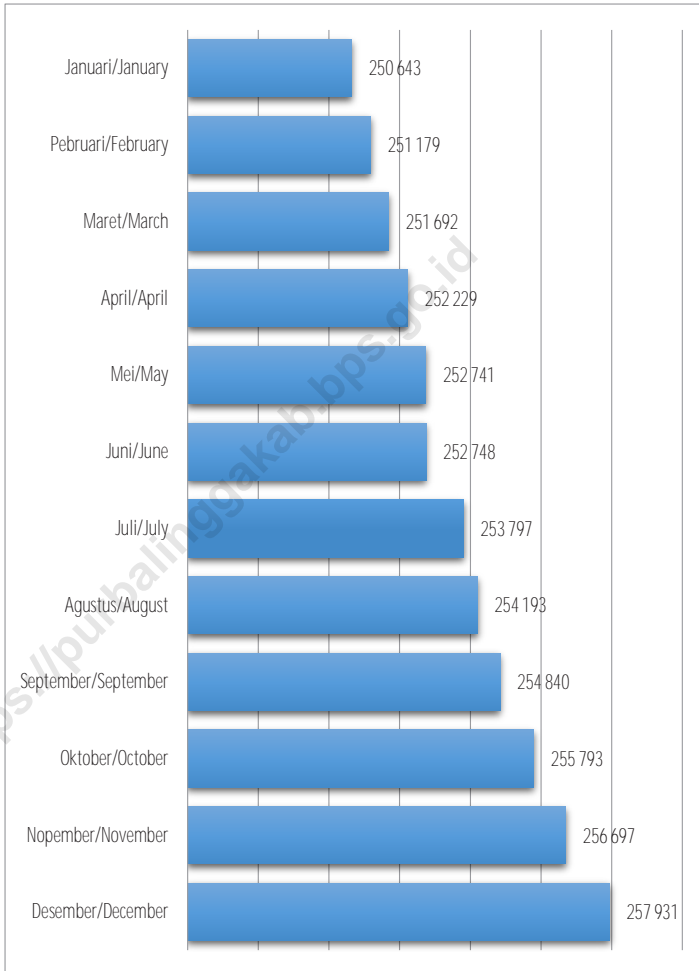
in 2020 the number of customers at PT. PLN (Persero) increased to 257.931 customers.

Gambar
Figures 6.1**Jumlah Usaha Menengah, Kecil dan Mikro (UMKM)
Menurut Kecamatan di Kabupaten Purbalingga, 2020**
**Number of Establishment (Medium, Small and Micro
Industry) by Subdistrict in Purbalingga Regency, 2020**

Sumber/Source : Dinas Koperasi dan UMK Kabupaten Purbalingga/ Office of Cooperatives and Micro-Small Industries Purbalingga Regency

Gambar 6.2
Figures

Jumlah Pelanggan, KWH Terjual Pada PT. PLN (Persero) Ranting Purbalingga Menurut Bulan, 2020
Number of Customer and Selling of Electricity by PT. PLN (Persero) Ranting Purbalingga by Month, 2020



Sumber/Source : PT. PLN (Persero) Ranting Purbalingga/ PT. PLN (Persero) Purbalingga Branch

Tabel 6.1
Table

Daya Terpasang, Produksi, dan Distribusi Listrik PT. PLN (Persero) pada Cabang/Ranting PLN di Kabupaten Purbalingga, 2015-2020
Installed Electricity Power, Production, and Distribution of PT. PLN (Persero) at PLN Branch in Purbalingga Regency, 2015-2020

Tahun Years	Daya Terpasang Installed Electricity Power (KW)	Produksi Listrik Electricity Production (KWh)	Listrik Terjual Electricity Sold (KWh)	Dipakai Sendiri Own Used (KWh)	Susut/ Hilang Shrinkage/ Lost (KWh)
(1)	(2)	(3)	(4)	(5)	(6)
2015	188 049 166	24 686 776	-	-	-
2016	201 362 716	26 275 003	-	-	-
2017	215 380 916	26 601 691	-	-	-
2018	229 043 866	28 340 421	-	-	-
2019	240 233 466	30 279 822	-	-	-
2020

Sumber/Source: PT. PLN (Persero) Ranting Purbalingga/ PT. PLN (Persero) Purbalingga Branch

Tabel
Table 6.2**Jumlah Pelanggan Listrik Menurut Kecamatan di
Kabupaten Purbalingga, 2016–2020**
**Number of Electricity Customers by Subdistrict in
Purbalingga Regency, 2016–2020**

Kecamatan Subdistrict	2016	2017	2018	2019	2020
(1)	(2)	(3)	(4)	(5)	(6)
Kemangkong	13 140	13 763	16 589	16 691	...
Bukateja	12 914	13 755	17 107	17 133	...
Kejobong	8 373	8 832	14 170	14 206	...
Pengadegan	12 473	13 056	9 194	12 076	...
Kaligondang	16 451	17 283	18 705	18 720	...
Purbalingga	15 765	16 778	13 412	15 043	...
Kalimanah	11 903	12 412	16 837	16 857	...
Padamara	14 972	15 549	14 270	15 725	...
Kutasari	9 952	10 356	10 589	10 624	...
Bojongsari	13 377	13 921	13 958	14 030	...
Mrebet	12 747	13 136	15 049	15 094	...
Bobotsari	12 677	13 414	15 212	15 221	...
Karangreja	14 925	15 916	12 963	13 725	...
Karangjambu	9 330	9 613	4 770	6 928	...
Karanganyar	15 166	16 314	10 942	11 451	...
Kertanegara	9 691	10 325	8 380	8 783	...
Karangmoncol	7 789	8 121	11 027	11 033	...
Rembang	4 449	5 492	16 507	16 512	...
Purbalingga	216 094	228 036	239 681	249 852	247 931

Sumber/Source: PT. PLN (Persero) Ranting Purbalingga/ PT. PLN (Persero) Purbalingga Branch

Tabel
Table 6.3**Jumlah Pelanggan dan Air yang Disalurkan Menurut
Kecamatan di Kabupaten Purbalingga, 2020**
**Number of Customers and Distributed Water by Subdistrict
in Purbalingga Regency, 2020**

Kecamatan Subdistrict	Pelanggan Number of Customers	Air Disalurkan Distributed Water (m³)	Nilai Value (Rp)
(1)	(2)	(3)	(4)
Kemangkon	3 083	647 082	1 551 099 948
Bukateja	893	197 277	480 507 255
Kejobong	-	-	-
Pengadegan	-	-	-
Kaligondang	4 968	1 069 614	2 598 032 728
Purbalingga	19 123	5 075 739	14 002 607 169
Kalimanah	7 113	1 634 130	4 040 024 012
Padamara	4 924	1 062 905	2 639 460 443
Kutasari	3 009	683 366	1 659 653 423
Bojongsari	4 405	996 480	2 360 213 658
Mrebet	1 589	333 728	803 845 950
Bobotsari	2 859	698 217	1 775 068 500
Karangreja	1 343	253 876	609 310 596
Karangjambu	-	-	-
Karanganyar	-	-	-
Kertanegara	-	-	-
Karangmoncol	-	-	-
Rembang	942	239 990	559 417 258
Purbalingga	54 251	12 892 404	33 079 240 940

Sumber/Source: PDAM Kabupaten Purbalingga/ PDAM Purbalingga Regency

Tabel
Table 6.4**Jumlah Pelanggan dan Air Minum yang Disalurkan oleh PDAM Menurut Jenis Pelanggan, 2020**
Number of Customer and Quantity of Distributed Sanitary Water by PDAM Purbalingga, 2020

Jenis Pelanggan <i>Type of Customer</i>	Jumlah Pelanggan <i>Number of Customers</i>	Air Minum yang disalurkan <i>Distributed Sanitary Water</i>	
		Jumlah (m ³) <i>Total (m³)</i>	Prosentase <i>Percentage</i>
(1)	(2)	(3)	(4)
Rumah Tempat Tinggal/ <i>Dwelling House</i>	51 566	11 572 954	89,77
Hotel/Obyek Wisata/Niaga Besar/Niaga Kecil/Hotel/ <i>Tourist Attraction/Large Commercial/Small Commercial</i>	701	243 775	1,89
Badan Sosial, Rumah Sakit dan Tempat Peribadatan/ <i>Social Agency, Hospital and Places of Worship</i>	729	184 247	1,43
Sarana Umum/ <i>Public Facilities</i>	22	36 608	0,28
Toko, Industri (Industri Besar/Industri Kecil) dan Perusahaan/ <i>Store, Industry (Large and Small Industry) and Company</i>	108	277 823	2,15
Instansi Pemerintah/ <i>Government Institutions:</i>			
- Pemerintah Daerah/ <i>Regional Government</i>	519	408 372	3,17
- TNI/Polri/ <i>Indonesian National Army Indonesian National Police</i>	606	168 625	1,31
Purbalingga	54 251	12 892 404	100,00

Sumber/Source: PDAM Kabupaten Purbalingga/ PDAM Purbalingga Regency

Tabel
Table 6.5**Jumlah Air Minum yang telah Disalurkan ke Pelanggan
oleh PDAM Purbalingga Menurut Bulan, 2020**
**Quantity of Sanitary Water Distributed to Customers by
PDAM Purbalingga by Month, 2020**

Bulan Month	Air Minum yang Disalurkan (m³) Distributed Sanitary Water (m³)	Persentase (%) Percentage (%)
(1)	(2)	(3)
Januari/ January	1 083 481	8,40
Pebruari/ February	1 037 793	8,05
Maret/ March	1 039 279	8,06
April/ April	1 094 504	8,49
Mei/ May	1 007 258	7,81
Juni/ June	1 067 597	8,28
Juli/ July	1 065 958	8,27
Agustus/ August	1 166 006	9,04
September/ September	1 066 549	8,27
Oktober/ October	1 076 189	8,35
Nopember/ November	1 080 513	8,38
Desember/ December	1 107 277	8,59
Purbalingga	12 892 404	100,00

Sumber/Source: PDAM Kabupaten Purbalingga/ PDAM Purbalingga Regency

Tabel
Table 6.6

Jumlah Pelanggan, Daya Tersambung dan KWH Terjual Menurut Golongan Tarif Pada PT. PLN (Persero) Ranting Purbalingga, 2020
Number of Customer, Electricity Power and Selling of Electricity by PT. PLN (Persero) Ranting Purbalingga, 2020

Golongan Tarif Grouping Cost	Pelanggan Customer	Daya Tersambung Electricity Power	Pemakaian KWH KWH Usage
(1)	(2)	(3)	(4)
S.1/220 VA	-	-	-
S2 450- <200 KVA	7 329	11 566 500	1 071 490
S.3/200 KVA	4	2 870 000	201 412
Jumlah Tarif S	7 333	14 436 500	1 272 902
R1 450-R1 2200	229 805	170 779 350	22 539 356
R.2/3.500 VA s/d 5.500	751	3 096 000	271 883
R.3/6.600 VA keatas I	84	807 000	99 721
Jumlah Tarif R	230 640	174 682 350	22 910 960
B.1/450 VA s/d 5.500	7 053	12 116 400	1 220 244
B.2/6.600 VA s/d 200 K	857	13 687 300	1 838 800
B.3/ > 200 KVA	1	690 000	80 864
Jumlah Tarif B	7 911	26 493 700	3 139 908
I.1/450 s/d 14 KVA	67	373 050	27 859
I.2/ > 14 kVA s/d 200 KV	126	10 966 000	1 258 017
I.3/ > 200 KVA	36	18 380 000	2 772 849
I.4/ 30.000 KVA Keatas	-	-	-
Jumlah Tarif I	229	29 719 050	4 058 725
P.1/ 450 VA s/d 200 K	688	2 955 350	325 938
P.2/ > 200 KVA	-	-	-
P-3	1 123	3 158 316	626 979
Jumlah Tarif P	1 811	6 113 666	952 917
T/>200 KVA	-	-	-
C/TM>200 KVA	-	-	-
L	7	38 500	3 837
Purbalingga	247 931	251 483 766	32 339 249

Catatan/ Note: -S = Sosial/ Social
-P = Perkantoran/ Offices

-R = Rumah Tinggal/ Residential House
-I = Lampu Jalan/ Street Lights

-B = Usaha/Bisnis/ Business
-L = Khusus/ Special

Sumber/Source: PT. PLN (Persero) Ranting Purbalingga/ PT. PLN (Persero) Purbalingga Branch

Tabel
Table 6.7**Jumlah Pelanggan, KWH Terjual Pada PT. PLN (Persero)
Ranting Purbalingga Menurut Bulan, 2020**
**Number of Customer and Selling of Electricity by PT. PLN
(Persero) Ranting Purbalingga by Month, 2020**

Bulan Month	Pelanggan Customer	KWH Terjual KWH Sold	Nilai KWH Terjual (ribu rupiah) Value KWH Sold (thousand rupiah)
(1)	(2)	(3)	(4)
Januari/ <i>January</i>	250 643	30 350 994	27 986 725
Pebruari/ <i>February</i>	251 179	28 395 058	26 142 088
Maret/ <i>March</i>	251 692	29 658 490	24 353 243
April/ <i>April</i>	252 229	32 588 917	22 661 776
Mei/ <i>May</i>	252 741	31 468 195	21 744 604
Juni/ <i>June</i>	252 748	31 702 521	22 171 844
Juli/ <i>July</i>	253 797	32 097 783	22 631 609
Agustus/ <i>August</i>	254 193	31 593 037	22 074 105
September/ <i>September</i>	254 840	32 233 482	22 757 725
Oktober/ <i>October</i>	255 793	32 611 799	22 988 516
Nopember/ <i>November</i>	256 697	32 141 666	22 593 890
Desember/ <i>December</i>	257 931	32 339 249	22 649 386
Purbalingga	247 931	377 181 191	280 755 510

Sumber/Source: PT. PLN (Persero) Ranting Purbalingga/ PT. PLN (Persero) Purbalingga Branch

Tabel
Table 6.8**Jumlah Perusahaan Industri Besar, Sedang dan Tenaga Kerja Menurut Kecamatan di Kabupaten Purbalingga, 2020**
Number of Establishment (Large and Medium Industry) and Employee and Subdistrict in Purbalingga Regency, 2020

Kecamatan Subdistrict	Industri Besar Large Industry		Industri Sedang Medium Industry	
	Perusahaan Establishment	Tenaga Kerja Employee	Perusahaan Establishment	Tenaga Kerja Employee
(1)	(2)	(3)	(4)	(5)
Kemangkon	5	1 457	8	358
Bukateja	2	948	7	224
Kejobong	-	-	2	62
Pengadegan	-	-	11	482
Kaligondang	2	952	11	508
Purbalingga	8	16 704	7	286
Kalimanah	17	14 660	7	370
Padamara	8	7 232	5	270
Kutasari	2	223	10	384
Bojongsari	4	959	2	82
Mrebet	-	-	5	204
Bobotsari	2	1 570	4	161
Karangreja	-	-	3	131
Karangjambu	-	-	2	92
Karanganyar	-	-	1	23
Kertanegara	-	-	3	60
Karangmoncol	-	-	2	62
Rembang	-	-	3	126
Purbalingga	50	44 705	93	3 885

Lanjutan Tabel/*Continued Table* 6.8

Kecamatan <i>Subdistrict</i>	Jumlah <i>Total</i>	
	Perusahaan <i>Establishment</i>	Tenaga Kerja <i>Employee</i>
(1)	(6)	(7)
Kemangkon	13	1 815
Bukateja	9	1 172
Kejobong	2	62
Pengadegan	11	482
Kaligondang	13	1 460
Purbalingga	15	16 990
Kalimanah	24	15 030
Padamara	13	7 502
Kutasari	12	607
Bojongsari	6	1 041
Mrebet	5	204
Bobotsari	6	1 731
Karangreja	3	131
Karangjambu	2	92
Karanganyar	1	23
Kertanegara	3	60
Karangmoncol	2	62
Rembang	3	126
Purbalingga	143	48 590

Sumber/*Source*: BPS, Pendataan Updating Pendataan UMB/ *BPS-Statistics Indonesia Updating Report Data Collection of UMB*

Tabel 6.9
Table

Jumlah Usaha Menengah, Kecil, dan Mikro (UMKM) Menurut Kecamatan di Kabupaten Purbalingga, 2020
Number of Establishment (Medium, Small and Micro Industry) by Subdistrict in Purbalingga Regency, 2020

Kecamatan Subdistrict	2019	2020
(1)	(2)	(3)
Kemangkon	3 701	3 402
Bukateja	7 558	7 521
Kejobong	4 274	4 350
Pengadegan	2 294	2 405
Kaligondang	6 544	6 640
Purbalingga	9 555	9 454
Kalimanah	6 950	7 023
Padamara	4 044	4 066
Kutasari	7 292	7 402
Bojongsari	6 799	6 710
Mrebet	7 930	8 034
Bobotsari	6 292	6 302
Karangreja	4 681	4 681
Karangjambu	1 754	1 523
Karanganyar	3 604	3 683
Kertanegara	3 526	3 570
Karangmoncol	3 370	3 512
Rembang	6 424	6 502
Purbalingga	96 592	96 780

Sumber/Source: Dinas Koperasi dan UMK Kabupaten Purbalingga/
Office of Cooperatives and Micro-Small Industries Purbalingga Regency

KEDATANGAN WISATAWAN MANCANEGERA KE KABUPATEN PURBALINGGA TAHUN 2020 MENCAPAI

50 ORANG

*International visitor arrivals in 2020
accounted for 50 people*

66 %

*Dibanding tahun 2019
compare with*

Sumber/Source: Dinas Pemuda, Olahraga & Pariwisata Kabupaten Purbalingga
Purbalingga Regency Office of Youth, Sports & Tourism

2020



Tingkat penghunian kamar tidur 21,94 persen

Bed occupancy rate 21,94 percent



Rata-rata lama menginap tamu asing 0,00 hari

Average length of stay of foreign 0,00 days

Sumber/ Source: Badan Pusat Statistik melalui Survei Perusahaan/Usaha Jasa Akomodasi
BPS-Statistics Indonesia by Accommodation Services Establishment Survey

PENJELASAN TEKNIS

1. Wisatawan mancanegara (wisman) ialah setiap pengunjung yang mengunjungi suatu negara di luar tempat tinggalnya, didorong oleh satu atau beberapa keperluan tanpa bermaksud memperoleh penghasilan di tempat yang dikunjungi dan lamanya kunjungan tersebut tidak lebih dari satu tahun (12 bulan).

TECHNICAL NOTES

1. *An International Visitor is any person visiting a country other than his usual place of residence for any reason other than for earning income in the country visited, and the length of stay is no more than one year (12 months).*

<https://purbalinggakab.bps.go.id>

ULASAN

Pembangunan kepariwisataan diarahkan pada peningkatan pariwisata untuk menjadi sektor andalan yang mampu menggalakkan kegiatan ekonomi. Keberhasilan dalam bidang pariwisata dicerminkan dengan semakin meningkatnya jumlah pengunjung obyek wisata.

Namun pada tahun 2020 jumlah pengunjung menurun drastis akibat adanya pandemi, tercatat jumlah pengunjung di seluruh objek wisata sebanyak 1.387.912 orang dan memberikan pemasukan sebesar 15.958.823.805 rupiah.

Tahun 2019 tercatat jumlah pengunjung di seluruh obyek wisata Purbalingga sebanyak 3.279.441 orang. Berdasarkan seluruh kunjungan wisatawan yang berkunjung ke Kabupaten Purbalingga mampu memberikan pemasukan ke kas pemerintah daerah sebesar 44.781.457.446 rupiah.

Kabupaten Purbalingga memiliki 75 buah rumah makan/restoran. Terdapatnya rumah makan/restoran menjadi salah satu sarana penunjang sektor pariwisata. Diharapkan kedepan sarana ini dapat ditingkatkan lagi baik dari segi kualitas maupun kuantitas.

DESCRIPTION

Development of tourism directed to improving tourism become leading sectors were able to promote economic activity. Success in tourism reflected the increasing number of visitor attractions.

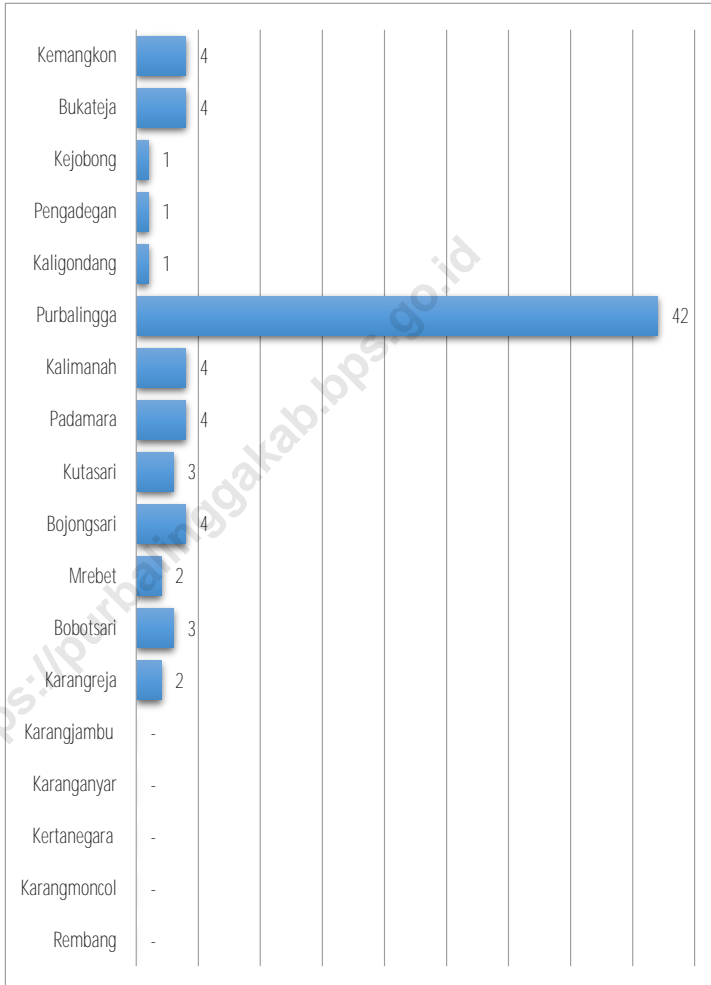
However, in 2020 the number of visitors decreased drastically due to the pandemic, recorded the number of visitors in all tourist attractions as many as 1,387,912 people and providing income of 15,958,823,805 rupiah.

On 2019 recorded number of visitors throughout the tourist attraction in Purbalingga Regency as many as 3.279.441 people. Based on all of tourists who visit to Purbalingga Regency able to provide revenue to regional government coffers amounting to 44.781.457.446 rupiah.

Purbalingga Regency has 75 restaurant. This accomodation is one of supporting facilities for tourism sector. Hopefullness, future this facility can be improved both quality and quantity.

Gambar 7.1
Figures

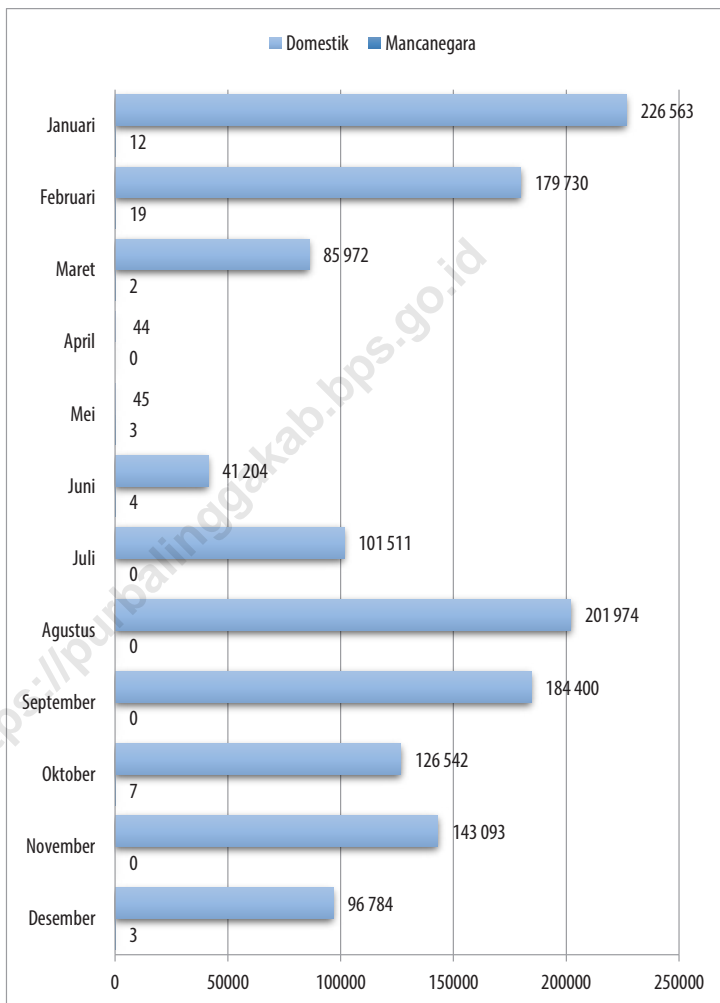
Jumlah Rumah Makan/Restoran Menurut Kecamatan di Kabupaten Purbalingga, 2020
Number of Restaurants by Sub District in Purbalingga Regency, 2020



Sumber/Source : Dinas Pemuda, Olahraga & Pariwisata Kabupaten Purbalingga/
Purbalingga Regency Office of Youth, Sports & Tourism

Gambar 7.2
Figures

Jumlah Wisatawan dan Pendapatan dari Obyek Wisata Menurut Bulan di Kabupaten Purbalingga, 2020
Number of Visitors and Revenue from Tourist Attraction by Month in Purbalingga Regency, 2020



Sumber/Source : Dinas Pemuda, Olahraga & Pariwisata Kabupaten Purbalingga/
Purbalingga Regency Office of Youth, Sports & Tourism

Tabel
Table 7.1**Jumlah Rumah Makan/Restoran Menurut Kecamatan di
Kabupaten Purbalingga, 2017–2020**
**Number of Restaurants by Subdistrict in Purbalingga
Regency, 2017–2020**

Kecamatan Subdistrict	2017	2018	2019	2020
(1)	(2)	(3)	(4)	(5)
Kemangkong	-	2	3	4
Bukateja	-	2	2	4
Kejobong	-	-	1	1
Pengadegan	-	-	-	1
Kaligondang	-	1	1	1
Purbalingga	18	19	40	42
Kalimanah	-	4	4	4
Padamara	2	3	4	4
Kutasari	-	-	3	3
Bojongsari	2	4	4	4
Mrebet	-	2	2	2
Bobotsari	3	3	3	3
Karangreja	-	-	2	2
Karangjambu	-	-	-	-
Karanganyar	-	-	-	-
Kertanegara	-	-	-	-
Karangmoncol	-	-	-	-
Rembang	-	-	-	-
Purbalingga	25	40	69	75

Sumber/Source: Dinas Pemuda, Olahraga & Pariwisata Kabupaten Purbalingga/ Purbalingga Regency Office of Youth, Sports & Tourism

Tabel
Table 7.2**Jumlah Wisatawan dan Pendapatan dari Obyek Wisata Menurut Bulan di Kabupaten Purbalingga, 2020**
Number of Visitors and Revenue from Tourist Attraction by Month in Purbalingga Regency, 2020

Bulan Month	Wisatawan Visitor		Pendapatan (rupiah) Revenue (rupiah)
	Mancanegara Internasional	Domestik Domestic	
(1)	(2)	(3)	(4)
Januari/ January	12	226 563	3 436 312 829
Pebruari/ February	19	179 730	2 472 454 772
Maret/ March	2	85 972	1 560 277 923
April/ April	-	44	24 114 253
Mei/ May	3	45	38 469 342
Juni/ June	4	41 204	209 046 080
Juli/ July	-	101 511	764 234 999
Agustus/ August	-	201 974	1 793 337 950
September/ September	-	184 400	1 786 164 546
Oktober/ October	7	126 542	1 286 959 071
Nopember/ November	-	143 093	1 488 742 361
Desember/ December	3	96 784	1 098 709 679
Purbalingga	50	1 387 862	15 958 823 805

Sumber/Source: Dinas Pemuda, Olahraga & Pariwisata Kabupaten Purbalingga/ Purbalingga Regency Office of Youth, Sports & Tourism

Tabel
Table 7.3

Rata-rata Lama Menginap Tamu Asing dan Tamu Domestik Menurut Bulan di Kabupaten Purbalingga (hari), 2020
Average Length of Stay of Foreign and Domestic Visitors by Month in Purbalingga Regency (day), 2020

Bulan Month	Tamu Asing Foreign Visitor	Tamu Indonesia Indonesian Visitor	Tamu Asing + Indonesia Foreign + Indonesian Visitor
(1)	(2)	(3)	(4)
Januari/ January	-	1,40	1,40
Pebruari/ February	-	1,41	1,41
Maret/ March	-	1,32	1,32
April/ April	-	1,32	1,32
Mei/ May	-	1,19	1,19
Juni/ June	-	1,22	1,22
Juli/ July	-	1,28	1,28
Agustus/ August	-	1,46	1,46
September/ September	-	1,28	1,28
Oktober/ October	-	1,38	1,38
Nopember/ November	-	1,39	1,39
Desember/ December	-	1,55	1,55
Purbalingga	-	1,38	1,35

Sumber/Source: BPS, Survei Perusahaan/Usaha Jasa Akomodasi/
BPS-Statistics Indonesia, Accommodation Services Establishment Survey

Tabel
Table 7.4

Tingkat Penghunian Kamar, Tempat Tidur dan Ganda Kamar Hotel dan Akomodasi Lainnya Menurut Jenis Hotel dan Bulan di Kabupaten Purbalingga, 2020
Room, Bed and Guest Occupancy Rate of Hotels and Other Accommodations by Type of Accomodation and Month in Purbalingga Regency, 2020

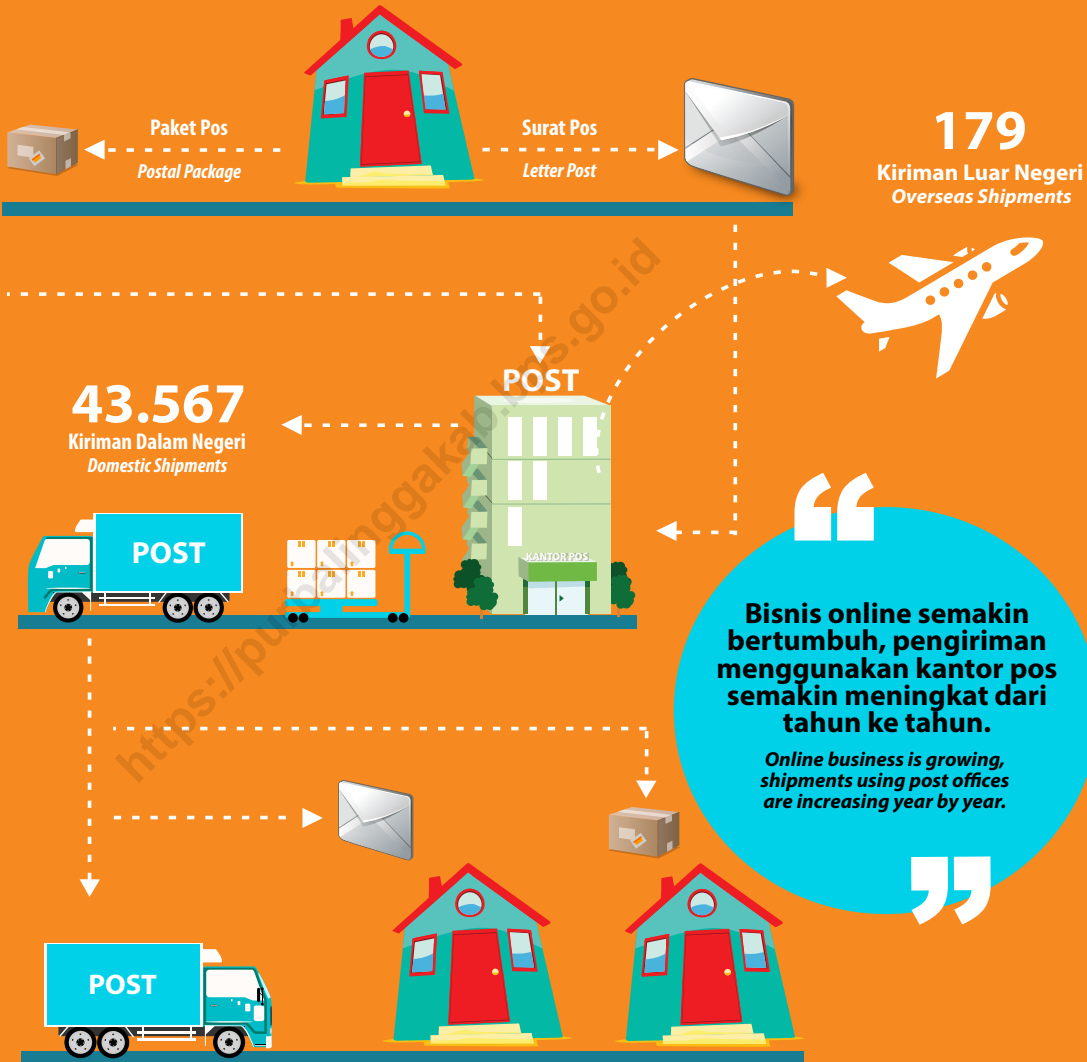
Bulan Month	Kamar (persen) Room (percent)	Tempat Tidur (persen) Bed (percent)	Ganda Kamar (persen) Guest per Room
(1)	(2)	(3)	(4)
Januari/ <i>January</i>	33,20	33,68	1,96
Pebruari/ <i>February</i>	38,26	34,89	1,87
Maret/ <i>March</i>	21,87	21,51	2,03
April/ <i>April</i>	7,79	7,14	1,92
Mei/ <i>May</i>	5,16	4,77	1,93
Juni/ <i>June</i>	15,36	14,37	1,92
Juli/ <i>July</i>	18,98	18,73	2,02
Agustus/ <i>August</i>	25,32	24,71	2,00
September/ <i>September</i>	20,36	19,20	1,93
Oktober/ <i>October</i>	25,39	25,23	2,04
Nopember/ <i>November</i>	24,98	28,29	2,32
Desember/ <i>December</i>	26,23	32,25	2,52
Purbalingga	21,84	21,94	2,06

Sumber/Source: BPS, Survei Perusahaan/Usaha Jasa Akomodasi/
 BPS-Statistics Indonesia, Accommodation Services Establishment Survey

TRANSPORTASI DAN KOMUNIKASI

TRANSPORTATION AND COMMUNICATION

8
BAB
Chapter



PENJELASAN TEKNIS

1. Kendaraan bermotor adalah setiap kendaraan yang digerakkan oleh peralatan teknik yang ada pada kendaraan tersebut, biasanya digunakan untuk angkutan orang atau barang di atas jalan raya selain kendaraan yang berjalan di atas rel. Kendaraan bermotor yang dicatat adalah semua jenis kendaraan kecuali kendaraan bermotor TNI/Polri dan Korps Diplomatik.
2. Mobil penumpang adalah setiap kendaraan bermotor yang dilengkapi dengan tempat duduk untuk sebanyak-banyaknya delapan orang, tidak termasuk tempat duduk untuk pengemudi, baik dilengkapi atau tidak dilengkapi bagasi.
3. Mobil bis adalah setiap kendaraan bermotor yang dilengkapi dengan tempat duduk untuk lebih dari delapan orang, tidak termasuk tempat duduk untuk pengemudi, baik dilengkapi atau tidak dilengkapi bagasi.
4. Mobil truk adalah setiap kendaraan bermotor yang digunakan untuk angkutan barang, selain mobil penumpang, mobil bis dan kendaraan bermotor roda dua.
5. Kantor Pos adalah tempat pemberi pelayanan komunikasi tertulis dan atau surat elektronik, layanan paket, layanan logistik, layanan transaksi keuangan, dan

TECHNICAL NOTES

1. *Motor vehicles are any kind of vehicles motorized by machine set up in those vehicles, they are usually used for transporting peoples or goods on roads except vehicles moving along a railway line. The data cover all kinds of motor vehicles except those belong to Indonesia Army Force Indonesian State Police and Diplomatic Corps.*
2. *Passenger cars are any motor vehicles with no more than eight seats, excluding seat for driver, it can be with or without hoot.*
3. *Buses are large passenger cars having seats for more than eight passengers, excluding seat for driver, it can be with or without hoot.*
4. *Trucks are any motor vehicles used to transport goods excluding passenger cars, buses, and motorcycles.*
5. *Post Office is a service provider facility of written communication and or electronic mail, parcel service, logistics services, financial transaction services, and postal services to the public. Postal house has the same function as the post office and subsidiary of post office, the difference is that postal house is usually located in remote areas.*

layanan keagenan pos untuk kepentingan umum. Rumah pos berfungsi sama seperti kantor pos dan kantor pos pembantu, bedanya rumah pos biasanya terletak di daerah terpencil.

<https://purbalinggakab.bps.go.id>

ULASAN**DESCRIPTION****A. PANJANG JALAN**

Jalan merupakan prasarana darat yang sangat penting untuk memperlancar kegiatan perekonomian. Dengan makin meningkatnya jumlah kendaraan maka memerlukan peningkatan pembangunan infrastruktur jalan untuk memudahkan mobilitas penduduk dan memperlancar distribusi barang dari suatu daerah ke daerah lainnya.

Panjang jalan Kabupaten di Kabupaten Purbalingga mencapai 888,087 km, yang terdiri dari jalan beraspal sepanjang 869,027 km, sisanya merupakan jalan kerikil dan jalan tanah sepanjang 19,059 km.

Jalan Kabupaten tersebut sekitar 76,354 persen dalam kondisi baik, 11,327 persen dalam kondisi sedang, 3,237 persen dalam kondisi rusak dan 9,082 persen dalam kondisi rusak berat.

B. ANGKUTAN DARAT

Untuk memenuhi kebutuhan transportasi darat diperlukan berbagai sarana angkutan terutama adalah kendaraan bermotor.

Tahun 2019 jumlah kendaraan bermotor yang wajib uji berdasarkan ketentuan wajib bayar retribusi sejumlah 11.090 kendaraan. Terdiri dari 1.150 mobil bus, mobil barang 9.875, kendaraan khusus 15, kereta 3 dan sedan 47 buah.

Namun di tahun 2020 menjadi 759 mobil bus, 5.900 mobil barang, 3 kendaraan khusus dan 9 sedan.

A. LENGTH OF ROAD

Roads are very important terrestrial infrastructure to facilitate economic activities. Increasing number of vehicles require increase of road infrastructure development to facilitate mobility of the population and improve distribution of goods from one region to another.

Purbalingga Regency length of road reached 888,087 km, consists of pavement road along 869,027 km, the rest soil road along 19,059 km.

District road around 76,354 percent in good condition, 11,327 percent in moderate condition, 3,237 percent in damaged condition and 9,082 percent in heavy damaged.

B. LAND TRANSPORT

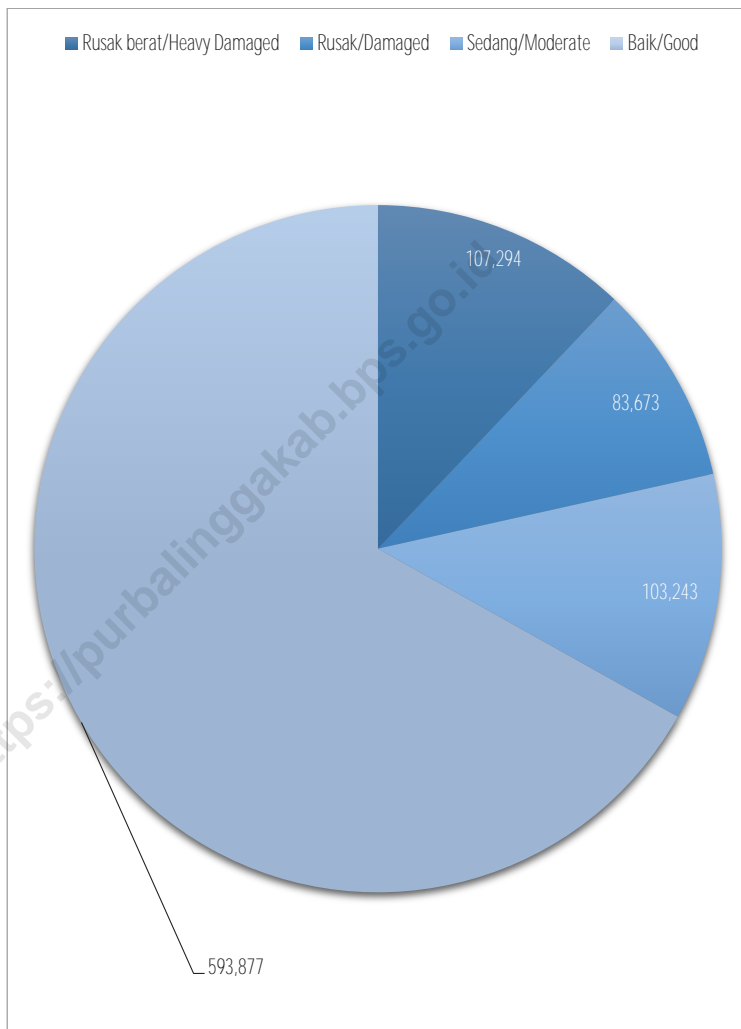
To fulfill the need of land transport required various means of transport, especially motor vehicles.

In 2019, number of vehicles required to mandatory testing based on levy obligation to pay as many as 11.090 vehicles. Consists of 1.150 buses, 9.875, Special Vehicles 15, freight cars that consists of wagon 3 and 47 saloon cars.

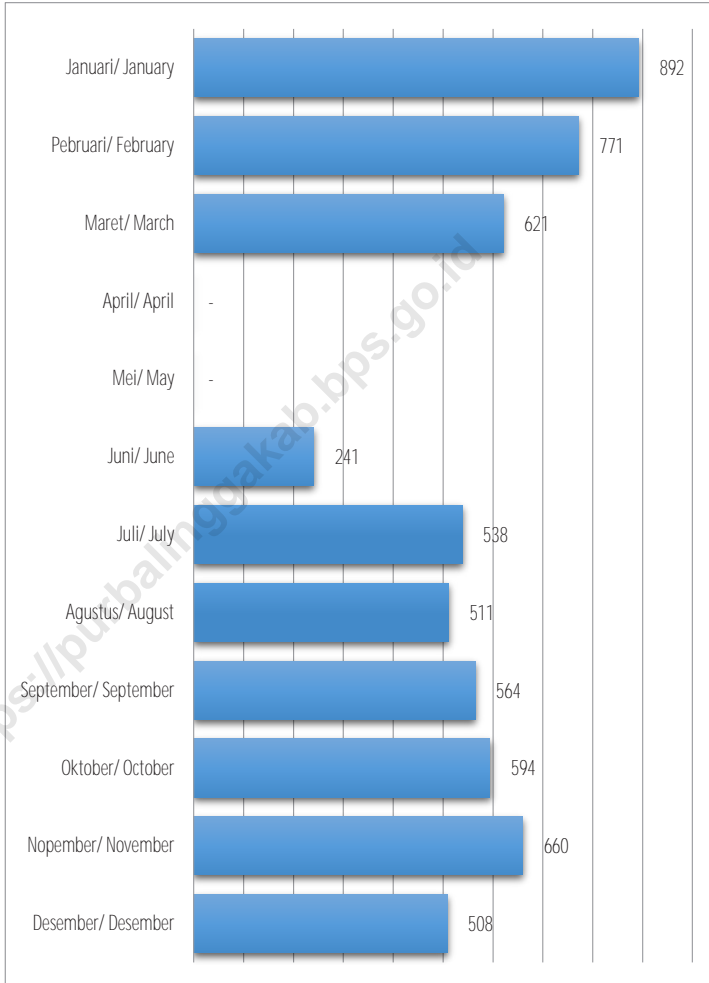
However, in 2020 there will be 759 buses, 5,900 goods cars, 3 special vehicles and 9 sedans.

Gambar 8.1
Figures

Panjang Jalan Kabupaten Menurut Kondisi Jalan di Kabupaten Purbalingga (km), 2020
Length of Regency Roads by Road Condition in Purbalingga Regency (km), 2020



Sumber/Source : Dinas Pekerjaan Umum dan Penataan Ruang Kabupaten Purbalingga
Purbalingga Regency Office of Public Work and Spatial Planning

Gambar
Figures 8.2**Jumlah Kendaraan Bermotor Wajib Uji Berjenis Mobil
Barang di Kabupaten Purbalingga, 2020**
**Number of Motor Vehicles Mandatory Testing of Freight
Cars in Purbalingga Regency, 2020**

Sumber/Source : Dinas Perhubungan Kabupaten Purbalingga/ Office of Transportation Purbalingga Regency

8.1 TRANSPORTASI TRANSPORTATION

Tabel 8.1.1 Panjang Jalan Menurut Kecamatan dan Tingkat Kewenangan Pemerintahan (km), 2020
Length of Roads by Subdistrict and Level of Government Authority (km), 2020

Kecamatan Subdistrict	Negara State	Provinsi Province	Kabupaten Regency	Jumlah Total
(1)	(2)	(3)	(4)	(5)
Kemangkon	60,089	60,089
Bukateja	61,219	61,219
Kejobong	64,483	64,483
Pengadegan	40,091	40,091
Kaligondang	67,636	67,636
Purbalingga	64,382	64,382
Kalimanah	36,156	36,156
Padamara	32,902	32,902
Kutasari	47,760	47,760
Bojongsari	42,306	42,306
Mrebet	65,584	65,584
Bobotsari	27,385	27,385
Karangreja	44,077	44,077
Karangjambu	32,857	32,857
Karanganyar	38,090	38,090
Kertanegara	19,460	19,460
Karangmoncol	73,043	73,043
Rembang	70,567	70,567
Purbalingga	888,087	888,087

Sumber/Source: Dinas Pekerjaan Umum dan Penataan Ruang Kabupaten Purbalingga/
Purbalingga Regency Office of Public Work and Spatial Planning

Tabel
Table 8.1.2

**Panjang Jalan Menurut Jenis Permukaan Jalan di
Kabupaten Purbalingga (km), 2018–2020**
*Length of Roads by Type of Road Surface in Purbalingga
Regency (km), 2013–2020*

Jenis Permukaan Jalan <i>Type of Road Surface</i>	2018	2019	2020
(1)	(2)	(3)	(4)
Aspal/Paved	868,302	869,027	780,793
Kerikil/Gravel	17,582	16,857	107,294
Tanah/Soil	2,203	2,203	-
Lainnya/Others	-	-	-
Jumlah/Total	888,087	888,087	888,087

Sumber/Source: Dinas Pekerjaan Umum dan Penataan Ruang Kabupaten Purbalingga/
Purbalingga Regency Office of Public Work and Spatial Planning

Tabel 8.1.3 **Panjang Jalan Menurut Kondisi Jalan di Kabupaten Purbalingga (km), 2018–2020**
Length of Roads by Condition of Roads in Purbalingga Regency (km), 2018–2020

Kondisi Jalan Condition of Roads	2018	2019	2020
(1)	(2)	(3)	(4)
Rusak Berat/ <i>Severely Damage</i>	53,612	80,660	107,294
Rusak/ <i>Damage</i>	75,008	28,750	83,673
Sedang/ <i>Moderate</i>	256,174	100,590	103,243
Baik/ <i>Good</i>	503,293	678,090	593,877

Sumber/*Source*: Dinas Pekerjaan Umum dan Penataan Ruang Kabupaten Purbalingga/
 Purbalingga Regency Office of Public Work and Spatial Planning

Tabel
Table 8.1.4

**Jumlah Kendaraan Bermotor Wajib Uji Berdasarkan
Ketentuan Wajib Bayar Uji Kendaraan di Kabupaten
Purbalingga, 2020**
*Number of Motor Vehicles Mandatory Testing Based from
Retribution Payer Test Conditions in Purbalingga Regency,
2020*

Bulan Month	Mobil Bus Buses	Mobil Penumpang Umum Public Passenger Cars	Mobil Barang Freight cars
(1)	(2)	(3)	(4)
Januari/ <i>January</i>	105	-	892
Pebruari/ <i>February</i>	78	-	771
Maret/ <i>March</i>	57	-	621
April/ <i>April</i>	-	-	-
Mei/ <i>May</i>	-	-	-
Juni/ <i>June</i>	74	-	241
Juli/ <i>July</i>	38	-	538
Agustus/ <i>August</i>	107	-	511
September/ <i>September</i>	138	-	564
Oktober/ <i>October</i>	64	-	594
Nopember/ <i>November</i>	68	-	660
Desember/ <i>December</i>	30	-	508
Purbalingga	759	-	5 900

Lanjutan Tabel/*Continued Table 8.1.4*

Bulan Month	Kendaraan Khusus Special Vehicles	Kereta Wagon	Sedan Saloon Car
(1)	(5)	(6)	(7)
Januari/ January	-	-	-
Pebruari/ February	-	-	1
Maret/ March	1	-	5
April/ April	-	-	-
Mei/ May	-	-	-
Juni/ June	-	-	-
Juli/ July	-	-	-
Agustus/ August	-	-	-
September/ September	-	-	-
Oktober/ October	2	-	7
Nopember/ November	-	-	9
Desember/ December	-	-	7
Purbalingga	3	-	29

Catatan/Note: Mobil bus termasuk didalamnya mobil penumpang umum/ Buses included public passenger cars
Kendaraan khusus termasuk didalamnya crane/ambulance/ Special Vehicles included crane/ambulance

Sumber/Source: Dinas Perhubungan Kabupaten Purbalingga/ Office of Transportation Purbalingga Regency

Tabel
Table 8.1.5

Jumlah Kendaraan Bermotor Wajib Uji Berdasarkan Jumlah Berat Bruto (JBB) dan Jenis Kendaraan di Kabupaten Purbalingga, 2019
Number of Motor Vehicles Mandatory Testing Based from Total Gross Weight and Type of Vehicle in Purbalingga Regency, 2020

Jumlah Berat Bruto <i>Total Gross Weight</i> (kg)	Mobil Penumpang <i>Passenger Cars</i>	Mobil Bus <i>Buses</i>	Mobil Barang <i>Freight cars</i>	Taxi
(1)	(2)	(3)	(4)	(5)
0-3500	-	-	5 900	29
3501-7500	-	-	-	-
> 7500	-	-	-	-
Kereta Gandeng/ <i>Trailers</i>	-	-	-	-
Kereta Tempel/ <i>Outboard Train</i>	-	-	-	-
Purbalingga	-	-	5 900	29

Lanjutan Tabel/Continued Table 8.1.5

Jumlah Berat Bruto <i>Total Gross Weight</i> (kg)	Kendaraan Khusus <i>Special Vehicles</i>	Kereta Gandeng <i>Trailers</i>	Kereta Tempel <i>Outboard Train</i>	Jumlah Total
(1)	(6)	(7)	(8)	(9)
0-3500	-	-	-	5 929
3501-7500	-	-	-	-
> 7500	-	-	-	-
Kereta Gandeng/ <i>Trailers</i>	-	-	-	-
Kereta Tempel/ <i>Outboard Train</i>	-	-	-	-
Purbalingga	-	-	-	5 929

Sumber/Source: Dinas Perhubungan Kabupaten Purbalingga/ *Office of Transportation Purbalingga Regency*

8.2 KOMUNIKASI COMMUNICATION

Tabel 8.2.1 Jumlah Kantor Pos Pembantu Menurut Kecamatan di Kabupaten Purbalingga, 2017–2020
Number of Post Offices Subsidiaries by Subdistrict in Purbalingga Regency, 2017–2020

Kecamatan Subdistrict	2017	2018	2019	2020
(1)	(2)	(3)	(4)	(5)
Kemangkon	1	1	1	1
Bukateja	1	1	1	1
Kejobong	-	1	1	1
Pengadegan	1	1	1	1
Kaligondang	1	1	2	2
Purbalingga	1	1	1	1
Kalimanah	1	1	1	1
Padamara	1	1	1	1
Kutasari	1	1	1	1
Bojongsari	1	1	3	3
Mrebet	1	1	1	1
Bobotsari	1	1	1	1
Karangreja	1	1	1	1
Karangjambu	1	1	1	1
Karanganyar	1	1	1	1
Kertanegara	1	1	1	1
Karangmoncol	1	1	1	1
Rembang	1	1	1	1
Purbalingga	17	18	21	21

Sumber/Source: PT. Pos Indonesia (Persero) Cabang Purbalingga/ PT. Pos Indonesia Purbalingga Branch

Tabel 8.2.2 **Jumlah Transaksi Operasional PT. Pos Indonesia (Persero) Cabang Purbalingga Menurut Jenis Produk, 2020**
Table **Number of Operational Transactions of PT. POS Indonesia Purbalingga Branch by Kind of Product, 2020**

Jenis Produk <i>Kind of Product</i>	Jumlah Transaksi <i>Number of Transaction</i>
(1)	(2)
SURAT POS/ LETTER POST	
Kiriman Dalam Negeri/ Domestic Mail	
Biasa/ Regular	-
Kilat/ Express	-
Kilat Khusus/ Special Express	26 388
POS Express/ POST Express	17 179
Kiriman Luar Negeri/ Overseas Shipments	
Biasa/ Regular	-
Udara/ Air	179
PENJUALAN PERANGKO DAN METERAI/ SALES STAMP AND MATERAI	
Perangko (keping)/Stamp (Pieces)	34 828
Meterai (keping)/Materai (Pieces)	1 361 500
PAKET POS/ POSTAL PACKAGE	
Dalam Negeri/Domestic	134 028
Luar Negeri/Abroad	908
WESEL POS (lembar)/ POSTAL MONEY ORDER (sheet)	
Kirim/ Mail	11 685
Bayar/ Pay	26 511
GIRO dan CEK POS (lembar)/ GIRO AND POSTAL CHECK (sheet)	
Setoran/ Deposit	-
Penarikan/ Withdrawal	-

Lanjutan Tabel/*Continued Table* 8.2.2

Jenis Produk <i>Kind of Product</i>	Jumlah Transaksi <i>Number of Transaction</i>
(1)	(2)
JPS/NON JPS/	
<i>Joint Planning Session/Non Joint Planning Session</i>	
BANK TABUNGAN/ SAVINGS BANK	
Penabungan/ <i>Savings</i>	3 709
Penarikan/ <i>Withdrawal</i>	1 257
Angsuran KPR/ <i>Installment</i>	292
PENYALURAN DANA/ CHANNELING OF FUNDS	
Pensiun Taspen/ <i>Taspen Retirement</i>	1 797
Pensiun Asabri/ <i>Asabri Retirement</i>	367
Setoran Giro Pos/ <i>Deposit Postal Giro</i>	223
Penarikan Giro Pos/ <i>Withdrawal Postal Giro</i>	30 681
PENERIMAAN SETORAN ONLINE/ PAYMENT POINT	
Setoran Listrik/ <i>Electrical Deposit</i>	124 759
Setoran Rekening PDAM/ <i>Deposit Account of Water</i>	59 301
Setoran Rekening TELKOM/ <i>Deposit Account of TELKOM</i>	21 324
Angsuran Pembiayaan/ <i>Funding Installment</i>	-
Setoran Premi Asuransi/ <i>Deposit Insurance Premiums</i>	31 198
Setoran Non Perbankan Lainnya/ <i>Other Non Banking Deposit</i>	221 186

Sumber/*Source*: PT. Pos Indonesia (Persero) Cabang Purbalingga/ *PT. Pos Indonesia Purbalingga Branch*

Tabel 8.2.3 Jumlah Menara Telekomunikasi Menurut Kecamatan di Kabupaten Purbalingga, 2018-2020
Number of Telecommunication Tower by Subdistrict in Purbalingga Regency, 2018-2020

Kecamatan Subdistrict	2018	2019	2020
(1)	(2)	(3)	(4)
Kemangkon	10	10	10
Bukateja	12	12	12
Kejobong	7	7	7
Pengadegan	8	8	8
Kaligondang	12	12	12
Purbalingga	19	19	19
Kalimanah	13	13	13
Padamara	8	8	8
Kutasari	8	8	8
Bojongsari	11	11	11
Mrebet	10	10	10
Bobotsari	9	9	9
Karangreja	8	8	8
Karangjambu	2	2	2
Karanganyar	7	7	7
Kertanegara	2	2	2
Karangmoncol	9	9	9
Rembang	9	9	9
Purbalingga	164	164	164

Sumber/Source: Dinas Komunikasi dan Informatika Kabupaten Purbalingga/
 Purbalingga Regency Department of Communications and Informatics

Tabel 8.2.4 **Statistik Telekomunikasi Kabupaten Purbalingga, 2017-2021**
Table *Statistics of Telecommunication in Purbalingga Regency, 2017-2021*

Uraian Description	2017	2018	2019	2020	2021
(1)	(2)	(3)	(4)	(5)	(6)
Jumlah pos kecamatan	18	18	18	18	18
Penyedia jaringan internet	4	4	4	4	4
Kapasitas telekomunikasi sentral	16 000	16 000	16 000	16 000	16 000
Kapasitas telekomunikasi terpasang	16 000	16 000	16 000	16 000	16 000
Kapasitas telekomunikasi terpakai	15 963	15 965	15 965	15 965	15 965
Jumlah pelanggan telekomunikasi	15 963	15 965	15 965	15 965	15 965
Jumlah wartel	-	-	-	-	-
Jumlah warnet	80	56	56	56	56
Jumlah rumah tangga berlangganan telepon	8 400	8 000	8 000	8 000	8 000
Jumlah surat kabar daerah lokal	13	13	13	13	13
Jumlah surat kabar nasional	5	5	5	5	5
Jumlah radio lokal	9	5	5	5	5
Jumlah radio nasional	2	1	1	1	1
Jumlah televisi lokal	3	2	2	2	2
Jumlah televisi nasional	9	9	9	9	13

Sumber/Source: Dinas Komunikasi dan Informatika Kabupaten Purbalingga/
 Purbalingga Regency Department of Communications and Informatics

TRANSAKSI GADAI

Pawn Transaction **2020**

PENYALURAN KREDIT
Pawn landing

19

milyar rupiah/ billion rupiahs



PELUNASAN
Redemption

10

milyar rupiah/ billion rupiahs

Transaksi kredit terbesar terjadi di bulan Februari
Most of landing transaction happen in December

PENJELASAN TEKNIS

1. Pendapatan Asli Daerah, selanjutnya disebut PAD adalah Pendapatan Asli Daerah, adalah pendapatan yang diperoleh Daerah yang dipungut berdasarkan Peraturan Daerah sesuai dengan Peraturan Perundang - undangan (Definisi menurut Undang - Undang No.33 Tahun 2004 Tentang Perimbangan Keuangan Antara Pemerintah Pusat dan Pemerintah Daerah Pasal 1 angka 18).
2. Dana Alokasi Umum, selanjutnya disebut DAU adalah dana yang bersumber dari Pendapatan APBN yang dialokasikan dengan tujuan pemerataan kemampuan keuangan antar-Daerah untuk mendanai kebutuhan Daerah dalam rangka pelaksanaan Desentralisasi (Definisi menurut Undang - Undang No.33 Tahun 2004 Tentang Perimbangan Keuangan Antara Pemerintah Pusat dan Pemerintah Daerah Pasal 1 angka 21).
3. Dana Alokasi Khusus, selanjutnya disebut DAK adalah dana yang bersumber dari Pendapatan APBN yang dialokasikan kepada Daerah tertentu dengan tujuan untuk membantu mendanai kegiatan khusus yang merupakan urusan Daerah dan sesuai dengan prioritas nasional (Definisi menurut Undang - Undang No.33 Tahun 2004 Tentang Perimbangan

TECHNICAL NOTES

1. *Original Local Government Revenue referred to as PAD is revenue that withheld based on local regulations in accordance with the legislation, for the purposes of financing their activities. (Law No.33 year 2004 About Financial Balance Between Central Government and Local Government Article 1 Number 18).*
2. *General Allocation Fund, referred to as DAU, is fund sourced from APBN allocated for equitable inter-regional financial capacity. (Law No.33 year 2004 on Fiscal Balance between Central Government and Local Government Article 1 number 21).*
3. *Special Allocation Fund, referred to as DAK, is fund sourced from APBN revenue allocated to a particular Region for funding assisting specific activities regional affairs and accordance with national priorities (Law No.33 year 2004 on Financial Balance Between Central Government and Local Government Article 1 point 23).*
4. *Balanced Budget is the fund coming from the state budget that allocated to regions to fund their needs in the context of decentralization.*
5. *Other Legal Revenue is other income that coming from the central government and or from the central agencies, as well as from other local government.*

Keuangan Antara Pemerintah Pusat dan Pemerintah Daerah Pasal 1 angka 23).

4. Dana Perimbangan adalah dana yang bersumber dari pendapatan APBN yang dialokasikan kepada Daerah untuk mendanai kebutuhan daerah dalam rangka pelaksanaan desentralisasi.
5. Lain-lain Pendapatan yang Sah adalah pendapatan lainnya dari pemerintah pusat dan atau dari instansi pusat, serta dari daerah lainnya.

<https://purbalinggakab.bps.go.id>

ULASAN**DESCRIPTION****A. PEGADAIAN**

Keberhasilan lembaga keuangan Perum Pegadaian di Kabupaten Purbalingga, salah satunya dapat dilihat dari kepercayaan masyarakat dalam memanfaatkan kredit pada lembaga keuangan tersebut.

Selama tahun 2020 jumlah kredit yang disalurkan kepada masyarakat cenderung mengalami kenaikan, namun demikian pelunasan kredit mengalami penurunan.

B. PAWNSHOP

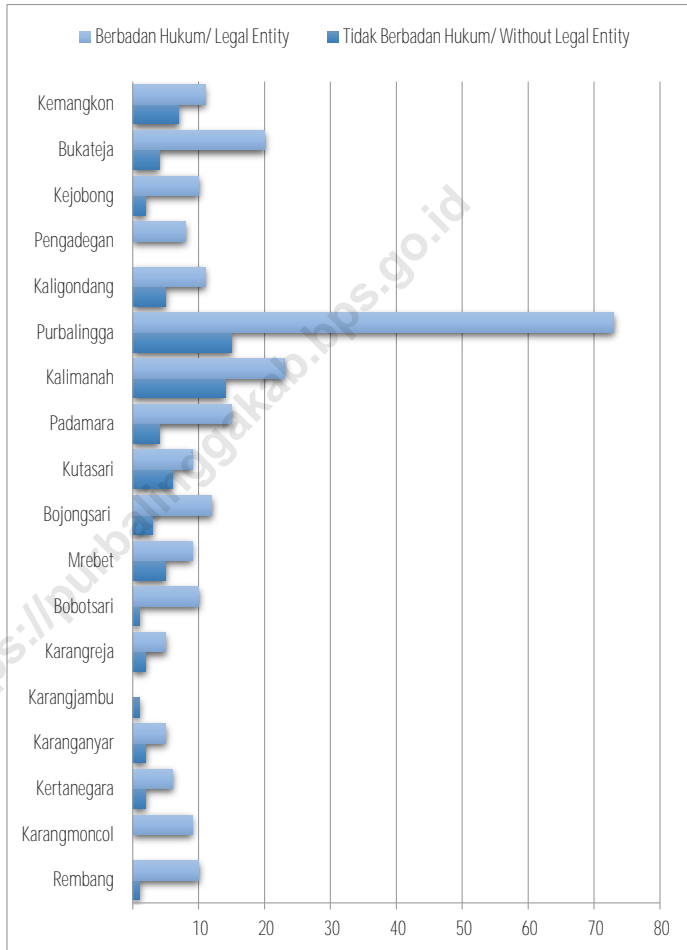
One of succes indicator of financial institutions Pawnshop in Purbalingga Regency, can be seen from the public trust of credit use in financial institution.

During 2020 amount of credit extended to public tends increasing. However, repayment of loans has decreased.

<https://purbalinggakab.bps.go.id>

Gambar 9.1
Figures

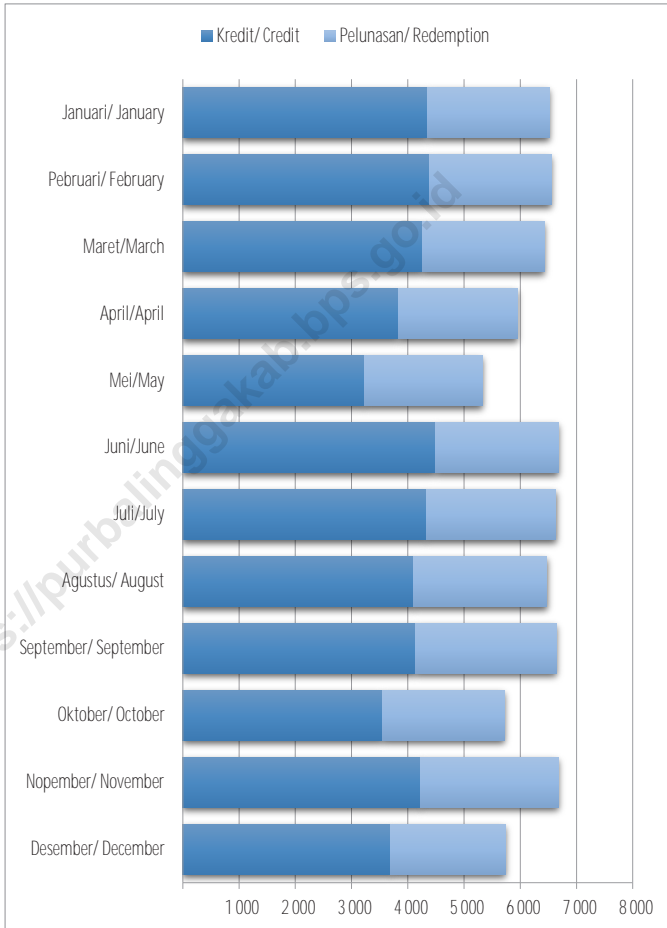
Jumlah Koperasi Menurut Badan Hukum dan Kecamatan di Kabupaten Purbalingga, 2020
Number of Cooperatives by Legal Entity and Subdistrict in Purbalingga Regency, 2020



Sumber/Source : Dinas Koperasi dan UMK Kabupaten Purbalingga
Office of Cooperatives and Micro-Small Industries Purbalingga Regency

Gambar 9.2
Figures

Jumlah Penyaluran Kredit Gadai All Produk dan Pelunasan Pada PT Pegadaian (Persero) se-Kabupaten Purbalingga Menurut Bulan Operasi, 2020
Number of Pawn Lending All Product and Redemption at All Pawnshop of Purbalingga Regency by Operation Month, 2020



Sumber/Source : Dinas Koperasi dan UMK Kabupaten Purbalingga
Office of Cooperatives and Micro-Small Industries Purbalingga Regency

9.1 PERBANKAN BANKING

Tabel 9.1.1 **Jumlah Kantor Bank Menurut Kelompok Bank di Kabupaten Purbalingga, 2015-2020**
Table 9.1.1 **Number of Banks by Kind of Bank in Purbalingga Regency, 2015-2020**

Kelompok Bank Category of Bank	2015	2016	2017
(1)	(2)	(3)	(4)
Kantor Pusat/ <i>Head Office</i>	-	-	-
Kantor Cabang/ <i>Branch Office</i>	1	1	1
Kantor Cabang Pembantu/ <i>Sub Branch Office</i>	27	27	27
Kantor Kas/ <i>Cash Office</i>	24	24	24
Purbalingga	52	52	52

Lanjutan Tabel/*Continued Table* 9.1.1

Kelompok Bank Category of Bank	2018	2019	2020
(1)	(5)	(6)	(7)
Kantor Pusat/ <i>Head Office</i>	-	-	-
Kantor Cabang/ <i>Branch Office</i>	1	1	1
Kantor Cabang Pembantu/ <i>Sub Branch Office</i>	27	27	27
Kantor Kas/ <i>Cash Office</i>	22	22	22
Purbalingga	50	50	50

Sumber/*Source*: Otoritas Jasa Keuangan

Tabel
Table 9.1.2**Posisi Pinjaman Rupiah Menurut Lapangan Usaha dan Bulan di Kabupaten Purbalingga (ribu rupiah), 2020**
Loan Position by Industry and Month in Purbalingga Regency (thousand rupiahs), 2020

Bulan Month	Pertanian, Perburuan dan Kehutanan	Perikanan	Pertambangan dan Penggalian
(1)	(2)	(3)	(4)
Januari/ <i>January</i>	51 155 613	6 613 226	3 708 831
Februari/ <i>February</i>	54 630 439	6 820 152	4 910 164
Maret/ <i>March</i>	58 388 959	6 680 271	4 892 032
April/ <i>April</i>	58 313 658	6 598 779	4 864 440
Mei/ <i>May</i>	59 729 449	6 459 382	4 898 828
Juni/ <i>June</i>	62 932 401	6 466 196	4 882 858
Juli/ <i>July</i>	66 702 817	6 634 034	4 729 161
Agustus/ <i>August</i>	66 090 091	6 711 847	4 644 390
September/ <i>September</i>	67 611 238	7 336 748	4 623 275
Oktober/ <i>October</i>	71 753 913	7 971 180	4 609 213
Nopember/ <i>November</i>	76 566 362	9 008 962	4 589 726
Desember/ <i>December</i>	79 179 868	9 880 829	4 560 623

Lanjutan Tabel/*Continued Table* 9.1.2

Bulan Month	Industri Pengolahan	Listrik, Gas dan Air	Konstruksi
(1)	(5)	(6)	(7)
Januari/ <i>January</i>	188 669 693	1 103 230	10 262 722
Februari/ <i>February</i>	201 518 234	1 292 163	10 667 228
Maret/ <i>March</i>	200 928 380	1 255 587	9 881 838
April/ <i>April</i>	196 350 153	1 230 828	8 136 518
Mei/ <i>May</i>	191 591 182	1 205 744	7 759 659
Juni/ <i>June</i>	204 513 762	1 184 999	9 504 055
Juli/ <i>July</i>	197 777 953	1 314 740	8 980 876
Agustus/ <i>August</i>	207 886 645	1 297 070	8 817 131
September/ <i>September</i>	226 762 795	1 293 994	8 373 643
Oktober/ <i>October</i>	242 745 585	1 274 544	8 576 395
Nopember/ <i>November</i>	245 878 614	1 164 407	7 181 211
Desember/ <i>December</i>	245 532 151	1 145 154	7 144 921

Lanjutan Tabel/Continued Table 9.1.2

Bulan Month	Perdagangan Besar dan Eceran	Penyediaan Akomodasi dan Penyediaan Makan Minum	Transportasi, Pergudangan dan Komunikasi
(1)	(8)	(9)	(10)
Januari/ January	1 256 883 176	57 720 933	20 859 772
Februari/ February	1 271 407 510	59 268 073	21 339 203
Maret/ March	1 271 665 968	60 479 767	21 317 785
April/ April	1 248 616 754	60 334 644	20 581 122
Mei/ May	1 225 053 216	60 178 292	20 207 506
Juni/ June	1 229 517 576	61 596 554	20 379 573
Juli/ July	1 239 257 688	67 884 370	20 594 412
Agustus/ August	1 255 848 636	68 905 379	21 868 359
September/ September	1 289 705 592	71 507 059	22 575 769
Oktober/ October	1 331 746 831	72 096 476	23 217 309
Nopember/ November	1 386 195 331	73 881 919	24 488 296
Desember/ December	1 406 910 200	75 240 578	25 051 684

Lanjutan Tabel/*Continued Table* 9.1.2

Bulan Month	Perantara Keuangan	Real Estate, Usaha Persewaan, dan Jasa Perusahaan	Administrasi Pemerintahan, Pertahanan dan Jaminan Sosial Wajib
(1)	(11)	(12)	(13)
Januari/ <i>January</i>	2 659 755	13 974 637	778 345
Februari/ <i>February</i>	2 359 071	15 017 774	723 338
Maret/ <i>March</i>	2 241 725	14 428 242	717 261
April/ <i>April</i>	2 122 116	11 918 010	711 151
Mei/ <i>May</i>	2 002 665	11 205 862	704 959
Juni/ <i>June</i>	1 875 594	12 144 162	698 712
Juli/ <i>July</i>	1 827 499	12 098 597	692 400
Agustus/ <i>August</i>	1 769 588	12 190 366	686 029
September/ <i>September</i>	1 516 360	12 691 765	-
Oktober/ <i>October</i>	1 476 657	12 993 765	-
Nopember/ <i>November</i>	1 427 885	12 971 173	-
Desember/ <i>December</i>	2 335 550	13 765 054	-

Lanjutan Tabel/Continued Table 9.1.2

Bulan Month	Jasa Pendidikan	Jasa Kesehatan dan Kegiatan Sosial	Jasa Kemasyarakatan, Sosial Budaya, Hiburan dan Perorangan Lainnya
(1)	(14)	(15)	(16)
Januari/ January	3 936 954	22 360 456	60 583 849
Februari/ February	3 492 212	20 298 025	61 824 189
Maret/ March	3 236 276	19 320 124	61 344 019
April/ April	3 196 705	19 216 374	59 758 653
Mei/ May	3 348 104	18 800 834	58 880 879
Juni/ June	3 132 482	18 855 588	59 315 286
Juli/ July	3 102 450	19 308 924	61 329 323
Agustus/ August	4 062 142	19 873 607	64 488 190
September/ September	3 816 177	19 120 128	65 793 544
Oktober/ October	3 353 736	20 930 116	67 755 726
Nopember/ November	3 334 405	20 971 622	72 186 822
Desember/ December	3 334 448	20 413 801	73 476 449

Lanjutan Tabel/*Continued Table* 9.1.2

Bulan Month	Jasa Perorangan yang Melayani Rumah Tangga	Badan Internasional dan Badan Ekstra Internasional Lainnya	Kegiatan yang Belum Jelas Batasannya
(1)	(17)	(18)	(19)
Januari/ <i>January</i>	3 173 891	-	-
Februari/ <i>February</i>	3 199 439	-	-
Maret/ <i>March</i>	3 049 199	-	-
April/ <i>April</i>	3 014 405	-	-
Mei/ <i>May</i>	2 968 297	-	-
Juni/ <i>June</i>	2 935 641	-	-
Juli/ <i>July</i>	2 890 682	-	-
Agustus/ <i>August</i>	2 857 348	-	-
September/ <i>September</i>	2 823 428	-	-
Oktober/ <i>October</i>	2 784 792	-	-
Nopember/ <i>November</i>	2 702 904	-	-
Desember/ <i>December</i>	2 627 521	-	-

Lanjutan Tabel/*Continued Table* 9.1.2

Bulan Month	Rumah Tinggal	Flat Apartemen	Ruko dan Rukan
(1)	(20)	(21)	(22)
Januari/ <i>January</i>	28 488 307	-	316 226
Februari/ <i>February</i>	28 788 223	-	310 720
Maret/ <i>March</i>	29 174 261	-	304 315
April/ <i>April</i>	28 502 941	-	297 834
Mei/ <i>May</i>	29 353 534	-	297 349
Juni/ <i>June</i>	29 072 833	-	296 853
Juli/ <i>July</i>	29 261 753	-	296 347
Agustus/ <i>August</i>	29 241 376	274 124	295 831
September/ <i>September</i>	28 528 333	273 275	295 303
Oktober/ <i>October</i>	28 331 443	272 423	294 765
Nopember/ <i>November</i>	28 971 986	271 567	294 214
Desember/ <i>December</i>	29 590 215	270 707	293 655

Lanjutan Tabel/*Continued Table* 9.1.2

Bulan Month	Kendaraan Bermotor	Rumah Tangga Keperluan Lainnya	Bukan Lapangan Usaha Lainnya
(1)	(23)	(24)	(25)
Januari/ <i>January</i>	2 232 801	280 663 783	860 031 104
Februari/ <i>February</i>	2 163 693	281 113 161	869 775 574
Maret/ <i>March</i>	2 063 544	283 889 834	882 842 284
April/ <i>April</i>	2 005 791	283 451 748	890 330 123
Mei/ <i>May</i>	1 951 096	280 372 743	888 943 302
Juni/ <i>June</i>	1 896 666	283 299 795	886 661 176
Juli/ <i>July</i>	1 786 867	285 429 798	894 700 305
Agustus/ <i>August</i>	1 723 486	287 667 242	898 348 182
September/ <i>September</i>	1 563 671	296 614 752	903 507 936
Oktober/ <i>October</i>	1 513 625	299 823 053	904 951 397
Nopember/ <i>November</i>	1 468 595	301 831 355	909 112 618
Desember/ <i>December</i>	1 425 297	301 388 468	911 016 282

Sumber/*Source*: Otoritas Jasa Keuangan

Tabel
Table 9.1.3**Jumlah Pinjaman Rupiah Bank Umum Berdasarkan Penggunaan dan Bulan di Kabupaten Purbalingga (ribu rupiah), 2020**

Bulan Month	Jumlah Rekening Rupiah		
	Kredit Modal Kerja (KMK)	Kredit Investasi (KI)	Kredit Konsumsi (KK)
(1)	(2)	(3)	(4)
Januari/ January	37 335	17 160	14 622
Pebruari/ February	37 301	17 435	14 683
Maret/March	37 090	17 475	14 824
April/April	36 580	17 314	14 824
Mei/May	36 120	17 207	14 721
Juni/June	36 208	16 899	14 753
Juli/July	36 944	16 518	14 864
Agustus/ August	37 774	16 117	14 927
September/ September	39 044	15 575	15 173
Oktober/ October	40 590	15 245	15 229
Nopember/ November	42 938	14 926	15 258
Desember/ December	44 492	14 670	15 243
Purbalingga	462 416	196 541	179 121

Lanjutan Tabel/*Continued Table* 9.1.3

Bulan Month	Jumlah Bulan Laporan Rupiah		
	Kredit Modal Kerja (KMK)	Kredit Investasi (KI)	Kredit Konsumsi (KK)
(1)	(5)	(6)	(7)
Januari/ <i>January</i>	1 235 667 622	468 777 462	1 171 732 222
Pebruari/ <i>February</i>	1 255 238 259	483 528 956	1 182 151 370
Maret/ <i>March</i>	1 249 040 609	490 786 823	1 198 274 237
April/ <i>April</i>	1 220 815 400	484 148 910	1 204 588 437
Mei/ <i>May</i>	1 198 351 033	476 643 824	1 200 918 024
Juni/ <i>June</i>	1 221 899 642	478 035 798	1 201 227 323
Juli/ <i>July</i>	1 242 375 179	472 750 747	1 211 475 070
Agustus/ <i>August</i>	1 278 667 723	469 329 096	1 217 550 240
September/ <i>September</i>	1 345 232 997	460 318 520	1 230 783 270
Oktober/ <i>October</i>	1 411 648 888	461 637 350	1 235 186 706
Nopember/ <i>November</i>	1 479 644 031	462 905 607	1 241 950 335
Desember/ <i>December</i>	1 516 403 875	454 194 956	1 243 984 623
Purbalingga	15 654 985 257	5 663 058 049	14 539 821 858

Sumber/*Source*: Otoritas Jasa Keuangan

Tabel
Table 9.1.4**Jumlah Pinjaman Rupiah Bank Umum Berdasarkan Skala
Bisnis dan Bulan di Kabupaten Purbalingga (ribu rupiah),
2020**

Bulan Month	Jumlah Rekening Rupiah	
	UMKM	Non UMKM
(1)	(2)	(3)
Januari/ January	52 664	16 453
Pebruari/ February	52 920	16 499
Maret/ March	52 800	16 589
April/ April	52 157	16 561
Mei/ May	51 618	16 430
Juni/ June	50 958	16 902
Juli/ July	50 418	17 908
Agustus/ August	49 983	18 835
September/ September	50 030	19 762
Oktober/ October	50 087	20 977
Nopember/ November	50 653	22 469
Desember/ December	50 944	23 461

Lanjutan Tabel/*Continued Table 9.1.4*

Bulan Month	Jumlah Bulan Laporan Rupiah	
	UMKM	Non UMKM
(1)	(4)	(5)
Januari/ <i>January</i>	1 610 112 910	1 266 064 396
Pebruari/ <i>February</i>	1 646 188 340	1 274 730 245
Maret/ <i>March</i>	1 649 259 993	1 288 841 677
April/ <i>April</i>	1 615 132 454	1 294 420 292
Mei/ <i>May</i>	1 584 768 998	1 291 143 883
Juni/ <i>June</i>	1 598 548 095	1 302 614 667
Juli/ <i>July</i>	1 587 529 418	1 339 071 577
Agustus/ <i>August</i>	1 599 909 724	1 365 637 335
September/ <i>September</i>	1 640 458 266	1 395 876 521
Oktober/ <i>October</i>	1 669 091 547	1 439 381 397
Nopember/ <i>November</i>	1 690 352 830	1 494 147 143
Desember/ <i>December</i>	1 699 420 688	1 515 162 766

Sumber/*Source*: Otoritas Jasa Keuangan

Tabel
Table 9.1.5**Posisi Pinjaman Valuta Asing Menurut Lapangan Usaha dan Bulan di Kabupaten Purbalingga (ribu rupiah), 2020**

Bulan Month	Pertanian, Perburuan dan Kehutanan	Perikanan	Pertambangan dan Penggalian
(1)	(2)	(3)	(4)
Januari/ <i>January</i>	-	-	-
Februari/ <i>February</i>	-	-	-
Maret/ <i>March</i>	-	-	-
April/ <i>April</i>	-	-	-
Mei/ <i>May</i>	-	-	-
Juni/ <i>June</i>	-	-	-
Juli/ <i>July</i>	-	-	-
Agustus/ <i>August</i>	-	-	-
September/ <i>September</i>	-	-	-
Oktober/ <i>October</i>	-	-	-
Nopember/ <i>November</i>	-	-	-
Desember/ <i>December</i>	-	-	-

Lanjutan Tabel/*Continued Table* 9.1.5

Bulan Month	Industri Pengolahan	Listrik, Gas dan Air	Konstruksi
(1)	(5)	(6)	(7)
Januari/ <i>January</i>	-	-	-
Februari/ <i>February</i>	-	-	-
Maret/ <i>March</i>	-	-	-
April/ <i>April</i>	-	-	-
Mei/ <i>May</i>	-	-	-
Juni/ <i>June</i>	-	-	-
Juli/ <i>July</i>	-	-	-
Agustus/ <i>August</i>	-	-	-
September/ <i>September</i>	-	-	-
Oktober/ <i>October</i>	-	-	-
Nopember/ <i>November</i>	-	-	-
Desember/ <i>December</i>	-	-	-

Lanjutan Tabel/*Continued Table 9.1.5*

Bulan Month	Perdagangan Besar dan Eceran	Penyediaan Akomodasi dan Penyediaan Makan Minum	Transportasi, Pergudangan dan Komunikasi
(1)	(8)	(9)	(10)
Januari/ <i>January</i>	-	-	-
Februari/ <i>February</i>	-	-	-
Maret/ <i>March</i>	-	-	-
April/ <i>April</i>	-	-	-
Mei/ <i>May</i>	-	-	-
Juni/ <i>June</i>	-	-	-
Juli/ <i>July</i>	-	-	-
Agustus/ <i>August</i>	-	-	-
September/ <i>September</i>	-	-	-
Oktober/ <i>October</i>	-	-	-
Nopember/ <i>November</i>	-	-	-
Desember/ <i>December</i>	-	-	-

Lanjutan Tabel/*Continued Table* 9.1.5

Bulan Month	Perantara Keuangan	Real Estate, Usaha Persewaan, dan Jasa Perusahaan	Administrasi Pemerintahan, Pertahanan dan Jaminan Sosial Wajib
(1)	(11)	(12)	(13)
Januari/ <i>January</i>	-	-	-
Februari/ <i>February</i>	-	-	-
Maret/ <i>March</i>	-	-	-
April/ <i>April</i>	-	-	-
Mei/ <i>May</i>	-	-	-
Juni/ <i>June</i>	-	-	-
Juli/ <i>July</i>	-	-	-
Agustus/ <i>August</i>	-	-	-
September/ <i>September</i>	-	-	-
Oktober/ <i>October</i>	-	-	-
Nopember/ <i>November</i>	-	-	-
Desember/ <i>December</i>	-	-	-

Lanjutan Tabel/*Continued Table* 9.1.5

Bulan Month	Jasa Pendidikan	Jasa Kesehatan dan Kegiatan Sosial	Jasa Kemasyarakatan, Sosial Budaya, Hiburan dan Perorangan Lainnya
(1)	(14)	(15)	(16)
Januari/ <i>January</i>	-	-	-
Februari/ <i>February</i>	-	-	-
Maret/ <i>March</i>	-	-	-
April/ <i>April</i>	-	-	-
Mei/ <i>May</i>	-	-	-
Juni/ <i>June</i>	-	-	-
Juli/ <i>July</i>	-	-	-
Agustus/ <i>August</i>	-	-	-
September/ <i>September</i>	-	-	-
Oktober/ <i>October</i>	-	-	-
Nopember/ <i>November</i>	-	-	-
Desember/ <i>December</i>	-	-	-

Lanjutan Tabel/*Continued Table* 9.1.5

Bulan Month	Jasa Perorangan yang Melayani Rumah Tangga	Badan Internasional dan Badan Ekstra Internasional Lainnya	Kegiatan yang Belum Jelas Batasannya
(1)	(17)	(18)	(19)
Januari/ <i>January</i>	-	-	-
Februari/ <i>February</i>	-	-	-
Maret/ <i>March</i>	-	-	-
April/ <i>April</i>	-	-	-
Mei/ <i>May</i>	-	-	-
Juni/ <i>June</i>	-	-	-
Juli/ <i>July</i>	-	-	-
Agustus/ <i>August</i>	-	-	-
September/ <i>September</i>	-	-	-
Oktober/ <i>October</i>	-	-	-
Nopember/ <i>November</i>	-	-	-
Desember/ <i>December</i>	-	-	-

Lanjutan Tabel/*Continued Table* 9.1.5

Bulan Month	Rumah Tinggal	Flat Apartemen	Ruko dan Rukan
(1)	(20)	(21)	(22)
Januari/ <i>January</i>	-	-	-
Februari/ <i>February</i>	-	-	-
Maret/ <i>March</i>	-	-	-
April/ <i>April</i>	-	-	-
Mei/ <i>May</i>	-	-	-
Juni/ <i>June</i>	-	-	-
Juli/ <i>July</i>	-	-	-
Agustus/ <i>August</i>	-	-	-
September/ <i>September</i>	-	-	-
Oktober/ <i>October</i>	-	-	-
Nopember/ <i>November</i>	-	-	-
Desember/ <i>December</i>	-	-	-

Lanjutan Tabel/*Continued Table* 9.1.5

Bulan Month	Kendaraan Bermotor	Rumah Tangga Keperluan Lainnya	Bukan Lapangan Usaha Lainnya
(1)	(23)	(24)	(25)
Januari/ <i>January</i>	-	-	-
Februari/ <i>February</i>	-	-	-
Maret/ <i>March</i>	-	-	-
April/ <i>April</i>	-	-	-
Mei/ <i>May</i>	-	-	-
Juni/ <i>June</i>	-	-	-
Juli/ <i>July</i>	-	-	-
Agustus/ <i>August</i>	-	-	-
September/ <i>September</i>	-	-	-
Oktober/ <i>October</i>	-	-	-
Nopember/ <i>November</i>	-	-	-
Desember/ <i>December</i>	-	-	-

Sumber/*Source*: Otoritas Jasa Keuangan

Tabel
Table 9.1.6**Posisi Pinjaman Valuta Asing Bank Umum Menurut Jenis Penggunaan dan Bulan di Kabupaten Purbalingga (ribu rupiah), 2020**

Bulan Month	Jumlah Rekening Valas		
	Kredit Modal Kerja (KMK)	Kredit Investasi (KI)	Kredit Konsumsi (KK)
(1)	(2)	(3)	(4)
Januari/ January	-	-	-
Pebruari/ February	-	-	-
Maret/ March	-	-	-
April/ April	-	-	-
Mei/ May	-	-	-
Juni/ June	-	-	-
Juli/ July	-	-	-
Agustus/ August	-	-	-
September/ September	-	-	-
Oktober/ October	-	-	-
Nopember/ November	-	-	-
Desember/ December	-	-	-

Lanjutan Tabel/*Continued Table* 9.1.6

Bulan Month	Jumlah Bulan Laporan Valas		
	Kredit Modal Kerja (KMK)	Kredit Investasi (KI)	Kredit Konsumsi (KK)
(1)	(2)	(3)	(4)
Januari/ <i>January</i>	-	-	-
Pebruari/ <i>February</i>	-	-	-
Maret/ <i>March</i>	-	-	-
April/ <i>April</i>	-	-	-
Mei/ <i>May</i>	-	-	-
Juni/ <i>June</i>	-	-	-
Juli/ <i>July</i>	-	-	-
Agustus/ <i>August</i>	-	-	-
September/ <i>September</i>	-	-	-
Oktober/ <i>October</i>	-	-	-
Nopember/ <i>November</i>	-	-	-
Desember/ <i>December</i>	-	-	-

Sumber/*Source*: Otoritas Jasa Keuangan

Tabel
Table 9.1.7**Posisi Pinjaman Valuta Asing Bank Umum Menurut Skala
Bisnis dan Bulan di Kabupaten Purbalingga (ribu rupiah),
2020**

Bulan Month	Jumlah Rekening Valas	
	Kredit Modal Kerja (KMK)	Kredit Investasi (KI)
(1)	(2)	(3)
Januari/ January	-	-
Pebruari/ February	-	-
Maret/ March	-	-
April/ April	-	-
Mei/ May	-	-
Juni/ June	-	-
Juli/ July	-	-
Agustus/ August	-	-
September/ September	-	-
Oktober/ October	-	-
Nopember/ November	-	-
Desember/ December	-	-

Lanjutan Tabel/*Continued Table* 9.1.7

Bulan Month	Jumlah Bulan Laporan Valas	
	Kredit Modal Kerja (KMK)	Kredit Investasi (KI)
(1)	(2)	(3)
Januari/ <i>January</i>	-	-
Pebruari/ <i>February</i>	-	-
Maret/ <i>March</i>	-	-
April/ <i>April</i>	-	-
Mei/ <i>May</i>	-	-
Juni/ <i>June</i>	-	-
Juli/ <i>July</i>	-	-
Agustus/ <i>August</i>	-	-
September/ <i>September</i>	-	-
Oktober/ <i>October</i>	-	-
Nopember/ <i>November</i>	-	-
Desember/ <i>December</i>	-	-

Sumber/*Source*: Otoritas Jasa Keuangan

Tabel
Table 9.1.8**Total Posisi Pinjaman Rupiah dan Valuta Asing Bank Umum Menurut Lapangan Usaha dan Bulan di Kabupaten Purbalingga (ribu rupiah), 2020**

Bulan Month	Pertanian, Perburuan dan Kehutanan	Perikanan	Pertambangan dan Penggalian
(1)	(2)	(3)	(4)
Januari/ <i>January</i>	51 155 613	6 613 226	3 708 831
Februari/ <i>February</i>	54 630 439	6 820 152	4 910 164
Maret/ <i>March</i>	58 388 959	6 680 271	4 892 032
April/ <i>April</i>	58 313 658	6 598 779	4 864 440
Mei/ <i>May</i>	59 729 449	6 459 382	4 898 828
Juni/ <i>June</i>	62 932 401	6 466 196	4 882 858
Juli/ <i>July</i>	66 702 817	6 634 034	4 729 161
Agustus/ <i>August</i>	66 090 091	6 711 847	4 644 390
September/ <i>September</i>	67 611 238	7 336 748	4 623 275
Oktober/ <i>October</i>	71 753 913	7 971 180	4 609 213
Nopember/ <i>November</i>	76 566 362	9 008 962	4 589 726
Desember/ <i>December</i>	79 179 868	9 880 829	4 560 623

Lanjutan Tabel/*Continued Table* 9.1.8

Bulan Month	Industri Pengolahan	Listrik, Gas dan Air	Konstruksi
(1)	(5)	(6)	(7)
Januari/ <i>January</i>	188 669 693	1 103 230	10 262 722
Februari/ <i>February</i>	201 518 234	1 292 163	10 667 228
Maret/ <i>March</i>	200 928 380	1 255 587	9 881 838
April/ <i>April</i>	196 350 153	1 230 828	8 136 518
Mei/ <i>May</i>	191 591 182	1 205 744	7 759 659
Juni/ <i>June</i>	204 513 762	1 184 999	9 504 055
Juli/ <i>July</i>	197 777 953	1 314 740	8 980 876
Agustus/ <i>August</i>	207 886 645	1 297 070	8 817 131
September/ <i>September</i>	226 762 795	1 293 994	8 373 643
Oktober/ <i>October</i>	242 745 585	1 274 544	8 576 395
Nopember/ <i>November</i>	245 878 614	1 164 407	7 181 211
Desember/ <i>December</i>	245 532 151	1 145 154	7 144 921

Lanjutan Tabel/*Continued Table* 9.1.8

Bulan Month	Perdagangan Besar dan Eceran	Penyediaan Akomodasi dan Penyediaan Makan Minum	Transportasi, Pergudangan dan Komunikasi
(1)	(8)	(9)	(10)
Januari/ <i>January</i>	1 256 883 176	57 720 933	20 859 772
Februari/ <i>February</i>	1 271 407 510	59 268 073	21 339 203
Maret/ <i>March</i>	1 271 665 968	60 479 767	21 317 785
April/ <i>April</i>	1 248 616 754	60 334 644	20 581 122
Mei/ <i>May</i>	1 225 053 216	60 178 292	20 207 506
Juni/ <i>June</i>	1 229 517 576	61 596 554	20 379 573
Juli/ <i>July</i>	1 239 257 688	67 884 370	20 594 412
Agustus/ <i>August</i>	1 255 848 636	68 905 379	21 868 359
September/ <i>September</i>	1 289 705 592	71 507 059	22 575 769
Oktober/ <i>October</i>	1 331 746 831	72 096 476	23 217 309
Nopember/ <i>November</i>	1 386 195 331	73 881 919	24 488 296
Desember/ <i>December</i>	1 406 910 200	75 240 578	25 051 684

Lanjutan Tabel/*Continued Table* 9.1.8

Bulan Month	Perantara Keuangan	Real Estate, Usaha Persewaan, dan Jasa Perusahaan	Administrasi Pemerintahan, Pertahanan dan Jaminan Sosial Wajib
(1)	(11)	(12)	(13)
Januari/ <i>January</i>	2 659 755	13 974 637	778 345
Februari/ <i>February</i>	2 359 071	15 017 774	723 338
Maret/ <i>March</i>	2 241 725	14 428 242	717 261
April/ <i>April</i>	2 122 116	11 918 010	711 151
Mei/ <i>May</i>	2 002 665	11 205 862	704 959
Juni/ <i>June</i>	1 875 594	12 144 162	698 712
Juli/ <i>July</i>	1 827 499	12 098 597	692 400
Agustus/ <i>August</i>	1 769 588	12 190 366	686 029
September/ <i>September</i>	1 516 360	12 691 765	-
Oktober/ <i>October</i>	1 476 657	12 993 765	-
Nopember/ <i>November</i>	1 427 885	12 971 173	-
Desember/ <i>December</i>	2 335 550	13 765 054	-

Lanjutan Tabel/*Continued Table* 9.1.8

Bulan Month	Jasa Pendidikan	Jasa Kesehatan dan Kegiatan Sosial	Jasa Kemasyarakatan, Sosial Budaya, Hiburan dan Perorangan Lainnya
(1)	(14)	(15)	(16)
Januari/ <i>January</i>	3 936 954	22 360 456	60 583 849
Februari/ <i>February</i>	3 492 212	20 298 025	61 824 189
Maret/ <i>March</i>	3 236 276	19 320 124	61 344 019
April/ <i>April</i>	3 196 705	19 216 374	59 758 653
Mei/ <i>May</i>	3 348 104	18 800 834	58 880 879
Juni/ <i>June</i>	3 132 482	18 855 588	59 315 286
Juli/ <i>July</i>	3 102 450	19 308 924	61 329 323
Agustus/ <i>August</i>	4 062 142	19 873 607	64 488 190
September/ <i>September</i>	3 816 177	19 120 128	65 793 544
Oktober/ <i>October</i>	3 353 736	20 930 116	67 755 726
Nopember/ <i>November</i>	3 334 405	20 971 622	72 186 822
Desember/ <i>December</i>	3 334 448	20 413 801	73 476 449

Lanjutan Tabel/*Continued Table* 9.1.8

Bulan Month	Jasa Perorangan yang Melayani Rumah Tangga	Badan Internasional dan Badan Ekstra Internasional Lainnya	Kegiatan yang Belum Jelas Batasannya
(1)	(17)	(18)	(19)
Januari/ <i>January</i>	3 173 891	-	-
Februari/ <i>February</i>	3 199 439	-	-
Maret/ <i>March</i>	3 049 199	-	-
April/ <i>April</i>	3 014 405	-	-
Mei/ <i>May</i>	2 968 297	-	-
Juni/ <i>June</i>	2 935 641	-	-
Juli/ <i>July</i>	2 890 682	-	-
Agustus/ <i>August</i>	2 857 348	-	-
September/ <i>September</i>	2 823 428	-	-
Oktober/ <i>October</i>	2 784 792	-	-
Nopember/ <i>November</i>	2 702 904	-	-
Desember/ <i>December</i>	2 627 521	-	-

Lanjutan Tabel/*Continued Table* 9.1.8

Bulan Month	Rumah Tinggal	Flat Apartemen	Ruko dan Rukan
(1)	(20)	(21)	(22)
Januari/ <i>January</i>	28 488 307	-	316 226
Februari/ <i>February</i>	28 788 223	-	310 720
Maret/ <i>March</i>	29 174 261	-	304 315
April/ <i>April</i>	28 502 941	-	297 834
Mei/ <i>May</i>	29 353 534	-	297 349
Juni/ <i>June</i>	29 072 833	-	296 853
Juli/ <i>July</i>	29 261 753	-	296 347
Agustus/ <i>August</i>	29 241 376	274 124	295 831
September/ <i>September</i>	28 528 333	273 275	295 303
Oktober/ <i>October</i>	28 331 443	272 423	294 765
Nopember/ <i>November</i>	28 971 986	271 567	294 214
Desember/ <i>December</i>	29 590 215	270 707	293 655

Lanjutan Tabel/*Continued Table* 9.1.8

Bulan Month	Kendaraan Bermotor	Rumah Tangga Keperluan Lainnya	Bukan Lapangan Usaha Lainnya
(1)	(23)	(24)	(25)
Januari/ <i>January</i>	2 232 801	280 663 783	860 031 104
Februari/ <i>February</i>	2 163 693	281 113 161	869 775 574
Maret/ <i>March</i>	2 063 544	283 889 834	882 842 284
April/ <i>April</i>	2 005 791	283 451 748	890 330 123
Mei/ <i>May</i>	1 951 096	280 372 743	888 943 302
Juni/ <i>June</i>	1 896 666	283 299 795	886 661 176
Juli/ <i>July</i>	1 786 867	285 429 798	894 700 305
Agustus/ <i>August</i>	1 723 486	287 667 242	898 348 182
September/ <i>September</i>	1 563 671	296 614 752	903 507 936
Oktober/ <i>October</i>	1 513 625	299 823 053	904 951 397
Nopember/ <i>November</i>	1 468 595	301 831 355	909 112 618
Desember/ <i>December</i>	1 425 297	301 388 468	911 016 282

Sumber/*Source*: Otoritas Jasa Keuangan

Tabel
Table 9.1.9**Total Posisi Pinjaman Rupiah dan Valuta Asing Bank Umum Menurut Jenis Penggunaan dan Bulan di Kabupaten Purbalingga (ribu rupiah), 2020**

Bulan Month	Jumlah Rekening Rupiah dan Valas		
	Kredit Modal Kerja (KMK)	Kredit Investasi (KI)	Kredit Konsumsi (KK)
(1)	(2)	(3)	(4)
Januari/ January	37 335	17 160	14 622
Pebruari/ February	37 301	17 435	14 683
Maret/ March	37 090	17 475	14 824
April/ April	36 580	17 314	14 824
Mei/ May	36 120	17 207	14 721
Juni/ June	36 208	16 899	14 753
Juli/ July	36 944	16 518	14 864
Agustus/ August	37 774	16 117	14 927
September/ September	39 044	15 575	15 173
Oktober/ October	40 590	15 245	15 229
Nopember/ November	42 938	14 926	15 258
Desember/ December	44 492	14 670	15 243

Lanjutan Tabel/*Continued Table* 9.1.9

Bulan Month	Jumlah Bulan Laporan Rupiah dan Valas		
	Kredit Modal Kerja (KMK)	Kredit Investasi (KI)	Kredit Konsumsi (KK)
(1)	(5)	(6)	(7)
Januari/ <i>January</i>	1 235 667 622	468 777 462	1 171 732 222
Pebruari/ <i>February</i>	1 255 238 259	483 528 956	1 182 151 370
Maret/ <i>March</i>	1 249 040 609	490 786 823	1 198 274 237
April/ <i>April</i>	1 220 815 400	484 148 910	1 204 588 437
Mei/ <i>May</i>	1 198 351 033	476 643 824	1 200 918 024
Juni/ <i>June</i>	1 221 899 642	478 035 798	1 201 227 323
Juli/ <i>July</i>	1 242 375 179	472 750 747	1 211 475 070
Agustus/ <i>August</i>	1 278 667 723	469 329 096	1 217 550 240
September/ <i>September</i>	1 345 232 997	460 318 520	1 230 783 270
Oktober/ <i>October</i>	1 411 648 888	461 637 350	1 235 186 706
Nopember/ <i>November</i>	1 479 644 031	462 905 607	1 241 950 335
Desember/ <i>December</i>	1 516 403 875	454 194 956	1 243 984 623

Sumber/*Source*: Otoritas Jasa Keuangan

Tabel 9.1.10 **Total Posisi Pinjaman Rupiah dan Valuta Asing Bank Umum Menurut Skala Bisnis dan Bulan di Kabupaten Purbalingga (ribu rupiah), 2020**

Bulan Month	Jumlah Rekening Rupiah dan Valas	
	UMKM	Non UMKM
(1)	(2)	(3)
Januari/ January	52 664	16 453
Pebruari/ February	52 920	16 499
Maret/March	52 800	16 589
April/April	52 157	16 561
Mei/May	51 618	16 430
Juni/June	50 958	16 902
Juli/July	50 418	17 908
Agustus/ August	49 983	18 835
September/ September	50 030	19 762
Oktober/ October	50 087	20 977
Nopember/ November	50 653	22 469
Desember/ December	50 944	23 461

Lanjutan Tabel/*Continued Table* 9.1.10

Bulan Month	Jumlah Bulan Laporan Rupiah dan Valas	
	UMKM	Non UMKM
(1)	(4)	(5)
Januari/ <i>January</i>	1 610 112 910	1 266 064 396
Pebruari/ <i>February</i>	1 646 188 340	1 274 730 245
Maret/ <i>March</i>	1 649 259 993	1 288 841 677
April/ <i>April</i>	1 615 132 454	1 294 420 292
Mei/ <i>May</i>	1 584 768 998	1 291 143 883
Juni/ <i>June</i>	1 598 548 095	1 302 614 667
Juli/ <i>July</i>	1 587 529 418	1 339 071 577
Agustus/ <i>August</i>	1 599 909 724	1 365 637 335
September/ <i>September</i>	1 640 458 266	1 395 876 521
Oktober/ <i>October</i>	1 669 091 547	1 439 381 397
Nopember/ <i>November</i>	1 690 352 830	1 494 147 143
Desember/ <i>December</i>	1 699 420 688	1 515 162 766

Sumber/*Source*: Otoritas Jasa Keuangan

Tabel
Table 9.1.11**Posisi Pinjaman Bank Umum pada UMKM Menurut Lapangan Usaha dan Bulan di Kabupaten Purbalingga (ribu rupiah), 2020**

Bulan Month	Pertanian, Perburuan dan Kehutanan	Perikanan	Pertambangan dan Penggalian
(1)	(2)	(3)	(4)
Januari/ <i>January</i>	49 113 618	6 500 001	3 662 376
Februari/ <i>February</i>	52 353 001	6 711 273	4 864 937
Maret/ <i>March</i>	56 589 363	6 574 954	4 848 061
April/ <i>April</i>	56 532 118	6 497 679	4 821 553
Mei/ <i>May</i>	56 674 963	6 363 908	4 857 363
Juni/ <i>June</i>	59 818 015	6 208 044	4 842 264
Juli/ <i>July</i>	61 940 543	6 271 819	4 689 460
Agustus/ <i>August</i>	60 833 966	6 200 460	4 605 621
September/ <i>September</i>	61 722 484	6 721 577	4 585 459
Oktober/ <i>October</i>	64 602 898	7 271 651	4 572 392
Nopember/ <i>November</i>	68 007 572	8 046 051	4 553 897
Desember/ <i>December</i>	69 796 595	8 714 765	4 540 739

Lanjutan Tabel/*Continued Table* 9.1.11

Bulan Month	Industri Pengolahan	Listrik, Gas dan Air	Konstruksi
(1)	(5)	(6)	(7)
Januari/ <i>January</i>	183 528 266	1 075 560	10 164 147
Februari/ <i>February</i>	195 851 025	1 265 587	10 570 091
Maret/ <i>March</i>	195 560 189	1 232 015	9 875 655
April/ <i>April</i>	191 246 246	1 207 754	8 130 793
Mei/ <i>May</i>	186 590 307	1 183 178	7 666 924
Juni/ <i>June</i>	198 081 309	1 162 988	9 499 252
Juli/ <i>July</i>	187 850 642	1 292 737	8 891 145
Agustus/ <i>August</i>	194 496 975	1 275 077	8 708 924
September/ <i>September</i>	210 625 191	1 272 012	8 350 953
Oktober/ <i>October</i>	215 779 176	1 252 575	8 479 895
Nopember/ <i>November</i>	213 894 573	1 142 452	7 067 530
Desember/ <i>December</i>	217 255 919	1 123 215	7 035 838

Lanjutan Tabel/*Continued Table* 9.1.11

Bulan Month	Perdagangan Besar dan Eceran	Penyediaan Akomodasi dan Penyediaan Makan Minum	Transportasi, Pergudangan dan Komunikasi
(1)	(8)	(9)	(10)
Januari/ <i>January</i>	1 242 464 009	8 245 523	20 696 462
Februari/ <i>February</i>	1 257 370 196	9 463 537	21 182 572
Maret/ <i>March</i>	1 258 196 624	10 647 293	21 167 980
April/ <i>April</i>	1 235 168 811	10 483 839	20 436 288
Mei/ <i>May</i>	1 212 373 390	10 394 888	20 065 527
Juni/ <i>June</i>	1 208 461 712	10 754 294	20 060 707
Juli/ <i>July</i>	1 203 587 776	11 810 688	20 006 755
Agustus/ <i>August</i>	1 204 990 715	12 508 268	21 252 375
September/ <i>September</i>	1 223 311 153	14 784 877	21 756 607
Oktober/ <i>October</i>	1 241 045 505	15 321 361	22 154 061
Nopember/ <i>November</i>	1 257 918 775	16 944 204	21 196 957
Desember/ <i>December</i>	1 257 809 250	18 108 661	21 516 110

Lanjutan Tabel/*Continued Table* 9.1.11

Bulan Month	Perantara Keuangan	Real Estate, Usaha Persewaan, dan Jasa Perusahaan	Administrasi Pemerintahan, Pertahanan dan Jaminan Sosial Wajib
(1)	(11)	(12)	(13)
Januari/ <i>January</i>	2 474 412	13 797 994	49 000
Februari/ <i>February</i>	2 195 594	14 848 488	-
Maret/ <i>March</i>	2 100 150	14 265 400	-
April/ <i>April</i>	2 002 480	11 771 379	-
Mei/ <i>May</i>	1 905 007	11 077 446	-
Juni/ <i>June</i>	1 799 950	12 012 813	-
Juli/ <i>July</i>	1 773 907	11 859 075	-
Agustus/ <i>August</i>	1 738 089	11 901 383	-
September/ <i>September</i>	1 466 360	12 335 340	-
Oktober/ <i>October</i>	1 427 734	12 501 750	-
Nopember/ <i>November</i>	1 335 054	12 323 189	-
Desember/ <i>December</i>	2 245 072	13 131 975	-

Lanjutan Tabel/*Continued Table* 9.1.11

Bulan Month	Jasa Pendidikan	Jasa Kesehatan dan Kegiatan Sosial	Jasa Kemasyarakatan, Sosial Budaya, Hiburan dan Perorangan Lainnya
(1)	(14)	(15)	(16)
Januari/ <i>January</i>	3 635 215	5 439 708	56 616 698
Februari/ <i>February</i>	3 193 325	5 483 316	58 158 586
Maret/ <i>March</i>	3 130 567	4 706 662	57 836 910
April/ <i>April</i>	3 093 095	4 809 415	56 431 674
Mei/ <i>May</i>	3 057 993	4 396 111	55 702 542
Juni/ <i>June</i>	3 033 141	4 455 826	55 930 775
Juli/ <i>July</i>	2 818 357	4 908 964	57 445 187
Agustus/ <i>August</i>	3 781 111	5 467 376	59 800 137
September/ <i>September</i>	3 816 177	5 110 064	62 284 463
Oktober/ <i>October</i>	3 353 736	5 474 038	63 577 538
Nopember/ <i>November</i>	3 334 405	5 466 741	66 925 339
Desember/ <i>December</i>	3 334 448	5 268 066	67 418 495

Lanjutan Tabel/*Continued Table* 9.1.11

Bulan Month	Jasa Perorangan yang Melayani Rumah Tangga	Badan Internasional dan Badan Ekstra Internasional Lainnya	Kegiatan yang Belum Jelas Batasannya
(1)	(17)	(18)	(19)
Januari/ <i>January</i>	2 649 923	-	-
Februari/ <i>February</i>	2 676 811	-	-
Maret/ <i>March</i>	2 528 169	-	-
April/ <i>April</i>	2 499 330	-	-
Mei/ <i>May</i>	2 459 451	-	-
Juni/ <i>June</i>	2 427 005	-	-
Juli/ <i>July</i>	2 382 361	-	-
Agustus/ <i>August</i>	2 349 246	-	-
September/ <i>September</i>	2 315 547	-	-
Oktober/ <i>October</i>	2 277 236	-	-
Nopember/ <i>November</i>	2 196 089	-	-
Desember/ <i>December</i>	2 121 540	-	-

Lanjutan Tabel/*Continued Table* 9.1.11

Bulan Month	Rumah Tinggal	Flat Apartemen	Ruko dan Rukan
(1)	(20)	(21)	(22)
Januari/ <i>January</i>	-	-	-
Februari/ <i>February</i>	-	-	-
Maret/ <i>March</i>	-	-	-
April/ <i>April</i>	-	-	-
Mei/ <i>May</i>	-	-	-
Juni/ <i>June</i>	-	-	-
Juli/ <i>July</i>	-	-	-
Agustus/ <i>August</i>	-	-	-
September/ <i>September</i>	-	-	-
Oktober/ <i>October</i>	-	-	-
Nopember/ <i>November</i>	-	-	-
Desember/ <i>December</i>	-	-	-

Lanjutan Tabel/*Continued Table* 9.1.11

Bulan Month	Kendaraan Bermotor	Rumah Tangga Keperluan Lainnya	Bukan Lapangan Usaha Lainnya
(1)	(23)	(24)	(25)
Januari/ <i>January</i>	-	-	-
Februari/ <i>February</i>	-	-	-
Maret/ <i>March</i>	-	-	-
April/ <i>April</i>	-	-	-
Mei/ <i>May</i>	-	-	-
Juni/ <i>June</i>	-	-	-
Juli/ <i>July</i>	-	-	-
Agustus/ <i>August</i>	-	-	-
September/ <i>September</i>	-	-	-
Oktober/ <i>October</i>	-	-	-
Nopember/ <i>November</i>	-	-	-
Desember/ <i>December</i>	-	-	-

Sumber/*Source*: Otoritas Jasa Keuangan

Tabel 9.1.12 **Jumlah Pinjaman Bank Umum Berdasarkan Penggunaan dan Bulan di Kabupaten Purbalingga (ribu rupiah), 2020**

Bulan Month	Jumlah Rekening Rupiah		
	Kredit Modal Kerja (KMK)	Kredit Investasi (KI)	Kredit Konsumsi (KK)
(1)	(2)	(3)	(4)
Januari/ January	36 380	16 284	-
Pebruari/ February	36 368	16 552	-
Maret/ March	36 173	16 627	-
April/ April	35 669	16 488	-
Mei/ May	35 218	16 400	-
Juni/ June	34 834	16 124	-
Juli/ July	34 678	15 740	-
Agustus/ August	34 632	15 351	-
September/ September	35 032	14 998	-
Oktober/ October	35 398	14 689	-
Nopember/ November	36 249	14 404	-
Desember/ December	36 775	14 169	-

Lanjutan Tabel/*Continued Table* 9.1.12

Bulan Month	Jumlah Rekening Rupiah + Valas		
	Kredit Modal Kerja (KMK)	Kredit Investasi (KI)	Kredit Konsumsi (KK)
(1)	(5)	(6)	(7)
Januari/ <i>January</i>	36 380	16 284	-
Pebruari/ <i>February</i>	36 368	16 552	-
Maret/ <i>March</i>	36 173	16 627	-
April/ <i>April</i>	35 669	16 488	-
Mei/ <i>May</i>	35 218	16 400	-
Juni/ <i>June</i>	34 834	16 124	-
Juli/ <i>July</i>	34 678	15 740	-
Agustus/ <i>August</i>	34 632	15 351	-
September/ <i>September</i>	35 032	14 998	-
Oktober/ <i>October</i>	35 398	14 689	-
Nopember/ <i>November</i>	36 249	14 404	-
Desember/ <i>December</i>	36 775	14 169	-

Lanjutan Tabel/*Continued Table* 9.1.12

Bulan Month	Jumlah Bulan Laporan Rupiah		
	Kredit Modal Kerja (KMK)	Kredit Investasi (KI)	Kredit Konsumsi (KK)
(1)	(8)	(9)	(10)
Januari/ <i>January</i>	1 217 759 261	392 353 649	-
Pebruari/ <i>February</i>	1 240 810 053	405 378 287	-
Maret/ <i>March</i>	1 235 256 568	414 003 425	-
April/ <i>April</i>	1 206 976 983	408 155 471	-
Mei/ <i>May</i>	1 184 066 938	400 702 060	-
Juni/ <i>June</i>	1 195 266 099	403 281 996	-
Juli/ <i>July</i>	1 195 093 523	392 435 896	-
Agustus/ <i>August</i>	1 210 777 707	389 132 017	-
September/ <i>September</i>	1 255 448 414	385 009 852	-
Oktober/ <i>October</i>	1 283 879 596	385 211 951	-
Nopember/ <i>November</i>	1 303 498 497	386 854 333	-
Desember/ <i>December</i>	1 320 652 029	378 768 658	-

Lanjutan Tabel/*Continued Table* 9.1.12

Bulan Month	Jumlah Bulan Laporan Rupiah + Valas		
	Kredit Modal Kerja (KMK)	Kredit Investasi (KI)	Kredit Konsumsi (KK)
(1)	(11)	(12)	(13)
Januari/ <i>January</i>	1 217 759 261	392 353 649	-
Pebruari/ <i>February</i>	1 240 810 053	405 378 287	-
Maret/ <i>March</i>	1 235 256 568	414 003 425	-
April/ <i>April</i>	1 206 976 983	408 155 471	-
Mei/ <i>May</i>	1 184 066 938	400 702 060	-
Juni/ <i>June</i>	1 195 266 099	403 281 996	-
Juli/ <i>July</i>	1 195 093 523	392 435 896	-
Agustus/ <i>August</i>	1 210 777 707	389 132 017	-
September/ <i>September</i>	1 255 448 414	385 009 852	-
Oktober/ <i>October</i>	1 283 879 596	385 211 951	-
Nopember/ <i>November</i>	1 303 498 497	386 854 333	-
Desember/ <i>December</i>	1 320 652 029	378 768 658	-

Sumber/*Source*: Otoritas Jasa Keuangan

Tabel
Table 9.1.13**Posisi Pinjaman Valuta Asing Bank Umum pada Usaha Mikro, Kecil, dan Menengah Menurut Lapangan Usaha dan Bulan di Kabupaten Purbalingga (ribu rupiah), 2020**

Bulan Month	Pertanian, Perburuan dan Kehutanan	Perikanan	Pertambangan dan Penggalian
(1)	(2)	(3)	(4)
Januari/ <i>January</i>	-	-	-
Februari/ <i>February</i>	-	-	-
Maret/ <i>March</i>	-	-	-
April/ <i>April</i>	-	-	-
Mei/ <i>May</i>	-	-	-
Juni/ <i>June</i>	-	-	-
Juli/ <i>July</i>	-	-	-
Agustus/ <i>August</i>	-	-	-
September/ <i>September</i>	-	-	-
Oktober/ <i>October</i>	-	-	-
Nopember/ <i>November</i>	-	-	-
Desember/ <i>December</i>	-	-	-

Lanjutan Tabel/*Continued Table* 9.1.13

Bulan Month	Industri Pengolahan	Listrik, Gas dan Air	Konstruksi
(1)	(5)	(6)	(7)
Januari/ <i>January</i>	-	-	-
Februari/ <i>February</i>	-	-	-
Maret/ <i>March</i>	-	-	-
April/ <i>April</i>	-	-	-
Mei/ <i>May</i>	-	-	-
Juni/ <i>June</i>	-	-	-
Juli/ <i>July</i>	-	-	-
Agustus/ <i>August</i>	-	-	-
September/ <i>September</i>	-	-	-
Oktober/ <i>October</i>	-	-	-
Nopember/ <i>November</i>	-	-	-
Desember/ <i>December</i>	-	-	-

Lanjutan Tabel/*Continued Table* 9.1.13

Bulan Month	Perdagangan Besar dan Eceran	Penyediaan Akomodasi dan Penyediaan Makan Minum	Transportasi, Pergudangan dan Komunikasi
(1)	(8)	(9)	(10)
Januari/ <i>January</i>	-	-	-
Februari/ <i>February</i>	-	-	-
Maret/ <i>March</i>	-	-	-
April/ <i>April</i>	-	-	-
Mei/ <i>May</i>	-	-	-
Juni/ <i>June</i>	-	-	-
Juli/ <i>July</i>	-	-	-
Agustus/ <i>August</i>	-	-	-
September/ <i>September</i>	-	-	-
Oktober/ <i>October</i>	-	-	-
Nopember/ <i>November</i>	-	-	-
Desember/ <i>December</i>	-	-	-

Lanjutan Tabel/*Continued Table* 9.1.13

Bulan Month	Perantara Keuangan	Real Estate, Usaha Persewaan, dan Jasa Perusahaan	Administrasi Pemerintahan, Pertahanan dan Jaminan Sosial Wajib
(1)	(11)	(12)	(13)
Januari/ <i>January</i>	-	-	-
Februari/ <i>February</i>	-	-	-
Maret/ <i>March</i>	-	-	-
April/ <i>April</i>	-	-	-
Mei/ <i>May</i>	-	-	-
Juni/ <i>June</i>	-	-	-
Juli/ <i>July</i>	-	-	-
Agustus/ <i>August</i>	-	-	-
September/ <i>September</i>	-	-	-
Oktober/ <i>October</i>	-	-	-
Nopember/ <i>November</i>	-	-	-
Desember/ <i>December</i>	-	-	-

Lanjutan Tabel/*Continued Table* 9.1.13

Bulan Month	Jasa Pendidikan	Jasa Kesehatan dan Kegiatan Sosial	Jasa Kemasyarakatan, Sosial Budaya, Hiburan dan Perorangan Lainnya
(1)	(14)	(15)	(16)
Januari/ <i>January</i>	-	-	-
Februari/ <i>February</i>	-	-	-
Maret/ <i>March</i>	-	-	-
April/ <i>April</i>	-	-	-
Mei/ <i>May</i>	-	-	-
Juni/ <i>June</i>	-	-	-
Juli/ <i>July</i>	-	-	-
Agustus/ <i>August</i>	-	-	-
September/ <i>September</i>	-	-	-
Oktober/ <i>October</i>	-	-	-
Nopember/ <i>November</i>	-	-	-
Desember/ <i>December</i>	-	-	-

Lanjutan Tabel/*Continued Table* 9.1.13

Bulan Month	Jasa Perorangan yang Melayani Rumah Tangga	Badan Internasional dan Badan Ekstra Internasional Lainnya	Kegiatan yang Belum Jelas Batasannya
(1)	(17)	(18)	(19)
Januari/ <i>January</i>	-	-	-
Februari/ <i>February</i>	-	-	-
Maret/ <i>March</i>	-	-	-
April/ <i>April</i>	-	-	-
Mei/ <i>May</i>	-	-	-
Juni/ <i>June</i>	-	-	-
Juli/ <i>July</i>	-	-	-
Agustus/ <i>August</i>	-	-	-
September/ <i>September</i>	-	-	-
Oktober/ <i>October</i>	-	-	-
Nopember/ <i>November</i>	-	-	-
Desember/ <i>December</i>	-	-	-

Lanjutan Tabel/*Continued Table* 9.1.13

Bulan Month	Rumah Tinggal	Flat Apartemen	Ruko dan Rukan
(1)	(20)	(21)	(22)
Januari/ <i>January</i>	-	-	-
Februari/ <i>February</i>	-	-	-
Maret/ <i>March</i>	-	-	-
April/ <i>April</i>	-	-	-
Mei/ <i>May</i>	-	-	-
Juni/ <i>June</i>	-	-	-
Juli/ <i>July</i>	-	-	-
Agustus/ <i>August</i>	-	-	-
September/ <i>September</i>	-	-	-
Oktober/ <i>October</i>	-	-	-
Nopember/ <i>November</i>	-	-	-
Desember/ <i>December</i>	-	-	-

Lanjutan Tabel/*Continued Table* 9.1.13

Bulan Month	Kendaraan Bermotor	Rumah Tangga Keperluan Lainnya	Bukan Lapangan Usaha Lainnya
(1)	(23)	(24)	(25)
Januari/ <i>January</i>	-	-	-
Februari/ <i>February</i>	-	-	-
Maret/ <i>March</i>	-	-	-
April/ <i>April</i>	-	-	-
Mei/ <i>May</i>	-	-	-
Juni/ <i>June</i>	-	-	-
Juli/ <i>July</i>	-	-	-
Agustus/ <i>August</i>	-	-	-
September/ <i>September</i>	-	-	-
Oktober/ <i>October</i>	-	-	-
Nopember/ <i>November</i>	-	-	-
Desember/ <i>December</i>	-	-	-

Sumber/*Source*: Otoritas Jasa Keuangan

Tabel
Table 9.1.14

Posisi Pinjaman Valuta Asing Bank Umum pada Usaha Mikro, Kecil, dan Menengah Menurut Jenis Penggunaan dan Bulan di Kabupaten Purbalingga (ribu rupiah), 2020

Bulan Month	Jumlah Rekening Rupiah		
	Kredit Modal Kerja (KMK)	Kredit Investasi (KI)	Kredit Konsumsi (KK)
(1)	(2)	(3)	(4)
Januari/ January	-	-	-
Pebruari/ February	-	-	-
Maret/ March	-	-	-
April/ April	-	-	-
Mei/ May	-	-	-
Juni/ June	-	-	-
Juli/ July	-	-	-
Agustus/ August	-	-	-
September/ September	-	-	-
Oktober/ October	-	-	-
Nopember/ November	-	-	-
Desember/ December	-	-	-

Lanjutan Tabel/*Continued Table* 9.1.14

Bulan Month	Jumlah Rekening Rupiah dan Valas		
	Kredit Modal Kerja (KMK)	Kredit Investasi (KI)	Kredit Konsumsi (KK)
(1)	(5)	(6)	(7)
Januari/ <i>January</i>	36 380	16 284	-
Pebruari/ <i>February</i>	36 368	16 552	-
Maret/ <i>March</i>	36 173	16 627	-
April/ <i>April</i>	35 669	16 488	-
Mei/ <i>May</i>	35 218	16 400	-
Juni/ <i>June</i>	34 834	16 124	-
Juli/ <i>July</i>	34 678	15 740	-
Agustus/ <i>August</i>	34 632	15 351	-
September/ <i>September</i>	35 032	14 998	-
Oktober/ <i>October</i>	35 398	14 689	-
Nopember/ <i>November</i>	36 249	14 404	-
Desember/ <i>December</i>	36 775	14 169	-

Lanjutan Tabel/Continued Table 9.1.14

Bulan Month	Jumlah Bulan Laporan Rupiah		
	Kredit Modal Kerja (KMK)	Kredit Investasi (KI)	Kredit Konsumsi (KK)
(1)	(8)	(9)	(10)
Januari/ January	-	-	-
Pebruari/ February	-	-	-
Maret/ March	-	-	-
April/ April	-	-	-
Mei/ May	-	-	-
Juni/ June	-	-	-
Juli/ July	-	-	-
Agustus/ August	-	-	-
September/ September	-	-	-
Oktober/ October	-	-	-
Nopember/ November	-	-	-
Desember/ December	-	-	-

Lanjutan Tabel/*Continued Table* 9.1.14

Bulan Month	Jumlah Bulan Laporan Rupiah dan Valas		
	Kredit Modal Kerja (KMK)	Kredit Investasi (KI)	Kredit Konsumsi (KK)
(1)	(11)	(12)	(13)
Januari/ <i>January</i>	1 217 759 261	392 353 649	-
Pebruari/ <i>February</i>	1 240 810 053	405 378 287	-
Maret/ <i>March</i>	1 235 256 568	414 003 425	-
April/ <i>April</i>	1 206 976 983	408 155 471	-
Mei/ <i>May</i>	1 184 066 938	400 702 060	-
Juni/ <i>June</i>	1 195 266 099	403 281 996	-
Juli/ <i>July</i>	1 195 093 523	392 435 896	-
Agustus/ <i>August</i>	1 210 777 707	389 132 017	-
September/ <i>September</i>	1 255 448 414	385 009 852	-
Oktober/ <i>October</i>	1 283 879 596	385 211 951	-
Nopember/ <i>November</i>	1 303 498 497	386 854 333	-
Desember/ <i>December</i>	1 320 652 029	378 768 658	-

Sumber/*Source*: Otoritas Jasa Keuangan

Tabel 9.1.15 **Posisi Pinjaman (Rupiah dan Valuta Asing) yang Diberikan oleh Bank Konvensional - Persero Menurut Jenis Penggunaan dan Bulan di Kabupaten Purbalingga (ribu rupiah), 2020**

Bulan Month	Rekening Modal Kerja	Rekening Investasi	Rekening Konsumsi
(1)	(2)	(3)	(4)
Januari/ January	36 508	16 947	5 312
Februari/ February	36 470	17 213	5 277
Maret/ March	36 243	17 247	5 290
April/ April	35 733	17 088	5 219
Mei/ May	35 279	16 975	5 117
Juni/ June	35 367	16 664	5 106
Juli/ July	36 100	16 282	5 124
Agustus/ August	36 908	15 870	5 157
September/ September	38 173	15 319	5 363
Oktober/ October	39 697	14 984	5 396
Nopember/ November	42 023	14 654	5 401
Desember/ December	43 578	14 393	5 371

Lanjutan Tabel/*Continued Table* 9.1.15

Bulan Month	Modal Kerja	Investasi	Konsumsi
(1)	(5)	(6)	(7)
Januari/ <i>January</i>	1 140 020 704	424 577 186	308 704 508
Februari/ <i>February</i>	1 160 563 647	436 578 259	309 162 810
Maret/ <i>March</i>	1 154 181 967	444 117 816	311 877 218
April/ <i>April</i>	1 126 074 358	437 934 907	310 745 118
Mei/ <i>May</i>	1 105 132 518	429 982 122	308 491 319
Juni/ <i>June</i>	1 128 054 783	423 051 684	311 119 602
Juli/ <i>July</i>	1 149 246 300	417 792 172	313 368 496
Agustus/ <i>August</i>	1 183 871 772	412 820 590	315 835 794
September/ <i>September</i>	1 246 538 707	402 071 262	324 143 245
Oktober/ <i>October</i>	1 311 730 810	400 986 872	326 889 660
Nopember/ <i>November</i>	1 380 127 874	402 044 821	329 536 625
Desember/ <i>December</i>	1 418 743 715	393 692 214	329 702 315

Sumber/*Source*: Otoritas Jasa Keuangan

Tabel
Table 9.1.16**Posisi Pinjaman (Rupiah dan Valuta Asing) yang Diberikan oleh Bank Umum Konvensional - Pembangunan Daerah Menurut Jenis Penggunaan dan Bulan di Kabupaten Purbalingga (ribu rupiah), 2020**

Bulan Month	Jumlah Rekening		
	Kredit Modal Kerja (KMK)	Kredit Investasi (KI)	Kredit Konsumsi (KK)
(1)	(2)	(3)	(4)
Januari/ January	827	213	9 310
Pebruari/ February	831	222	9 406
Maret/ March	847	228	9 534
April/ April	847	226	9 605
Mei/ May	841	232	9 604
Juni/ June	841	235	9 647
Juli/ July	844	236	9 740
Agustus/ August	866	247	9 770
September/ September	871	256	9 810
Oktober/ October	893	261	9 833
Nopember/ November	915	272	9 857
Desember/ December	914	277	9 872

Lanjutan Tabel/*Continued Table* 9.1.16

Bulan Month	Jumlah Bulan Laporan		
	Kredit Modal Kerja (KMK)	Kredit Investasi (KI)	Kredit Konsumsi (KK)
(1)	(5)	(6)	(7)
Januari/ <i>January</i>	95 646 918	44 200 276	863 027 714
Pebruari/ <i>February</i>	94 674 612	46 950 698	872 988 560
Maret/ <i>March</i>	94 858 642	46 669 007	886 397 019
April/ <i>April</i>	94 741 042	46 214 003	893 843 319
Mei/ <i>May</i>	93 218 515	46 661 702	892 426 705
Juni/ <i>June</i>	93 844 859	54 984 114	890 107 721
Juli/ <i>July</i>	93 128 878	54 958 575	898 106 574
Agustus/ <i>August</i>	94 795 951	56 508 506	901 714 446
September/ <i>September</i>	98 694 289	58 247 258	906 640 025
Oktober/ <i>October</i>	99 918 079	60 650 478	908 297 047
Nopember/ <i>November</i>	99 516 157	60 860 786	912 413 710
Desember/ <i>December</i>	97 660 160	60 502 742	914 282 308

Sumber/*Source*: Otoritas Jasa Keuangan

Tabel 9.1.17 **Posisi Pinjaman (Rupiah dan Valuta Asing) yang Diberikan oleh Bank UMUM Konvensional - Swasta Nasional menurut Jenis Penggunaan dan Bulan di Kabupaten Purbalingga (ribu rupiah), 2020**

Bulan Month	Jumlah Rekening		
	Kredit Modal Kerja (KMK)	Kredit Investasi (KI)	Kredit Konsumsi (KK)
(1)	(2)	(3)	(4)
Januari/ January	-	-	-
Pebruari/ February	-	-	-
Maret/ March	-	-	-
April/ April	-	-	-
Mei/ May	-	-	-
Juni/ June	-	-	-
Juli/ July	-	-	-
Agustus/ August	-	-	-
September/ September	-	-	-
Oktober/ October	-	-	-
Nopember/ November	-	-	-
Desember/ December	-	-	-

Lanjutan Tabel/*Continued Table* 9.1.17

Bulan Month	Jumlah Bulan Laporan		
	Kredit Modal Kerja (KMK)	Kredit Investasi (KI)	Kredit Konsumsi (KK)
(1)	(5)	(6)	(7)
Januari/ <i>January</i>	-	-	-
Pebruari/ <i>February</i>	-	-	-
Maret/ <i>March</i>	-	-	-
April/ <i>April</i>	-	-	-
Mei/ <i>May</i>	-	-	-
Juni/ <i>June</i>	-	-	-
Juli/ <i>July</i>	-	-	-
Agustus/ <i>August</i>	-	-	-
September/ <i>September</i>	-	-	-
Oktober/ <i>October</i>	-	-	-
Nopember/ <i>November</i>	-	-	-
Desember/ <i>December</i>	-	-	-

Sumber/*Source*: Otoritas Jasa Keuangan

Tabel
Table 9.1.18

Posisi Pinjaman (Rupiah dan Valuta Asing) yang Diberikan oleh Bank Umum Konvensional - Kantor Cabang Bank Asing menurut Jenis Penggunaan dan Bulan di Kabupaten Purbalingga (ribu rupiah), 2020

Bulan Month	Jumlah Rekening		
	Kredit Modal Kerja (KMK)	Kredit Investasi (KI)	Kredit Konsumsi (KK)
(1)	(2)	(3)	(4)
Januari/ January	-	-	-
Pebruari/ February	-	-	-
Maret/ March	-	-	-
April/ April	-	-	-
Mei/ May	-	-	-
Juni/ June	-	-	-
Juli/ July	-	-	-
Agustus/ August	-	-	-
September/ September	-	-	-
Oktober/ October	-	-	-
Nopember/ November	-	-	-
Desember/ December	-	-	-

Lanjutan Tabel/*Continued Table* 9.1.18

Bulan Month	Jumlah Bulan Laporan		
	Kredit Modal Kerja (KMK)	Kredit Investasi (KI)	Kredit Konsumsi (KK)
(1)	(5)	(6)	(7)
Januari/ <i>January</i>	-	-	-
Pebruari/ <i>February</i>	-	-	-
Maret/ <i>March</i>	-	-	-
April/ <i>April</i>	-	-	-
Mei/ <i>May</i>	-	-	-
Juni/ <i>June</i>	-	-	-
Juli/ <i>July</i>	-	-	-
Agustus/ <i>August</i>	-	-	-
September/ <i>September</i>	-	-	-
Oktober/ <i>October</i>	-	-	-
Nopember/ <i>November</i>	-	-	-
Desember/ <i>December</i>	-	-	-

Sumber/*Source*: Otoritas Jasa Keuangan

Tabel 9.1.19 **Posisi Pinjaman (Rupiah dan Valuta Asing) yang Diberikan oleh Bank Umum Syariah - Pembangunan Daerah menurut Jenis Penggunaan dan Bulan di Kabupaten Purbalingga (ribu rupiah), 2020**

Bulan Month	Jumlah Rekening		
	Kredit Modal Kerja (KMK)	Kredit Investasi (KI)	Kredit Konsumsi (KK)
(1)	(2)	(3)	(4)
Januari/ January	-	-	-
Pebruari/ February	-	-	-
Maret/ March	-	-	-
April/ April	-	-	-
Mei/ May	-	-	-
Juni/ June	-	-	-
Juli/ July	-	-	-
Agustus/ August	-	-	-
September/ September	-	-	-
Oktober/ October	-	-	-
Nopember/ November	-	-	-
Desember/ December	-	-	-

Lanjutan Tabel/*Continued Table* 9.1.19

Bulan Month	Jumlah Bulan Laporan		
	Kredit Modal Kerja (KMK)	Kredit Investasi (KI)	Kredit Konsumsi (KK)
(1)	(5)	(6)	(7)
Januari/ <i>January</i>	-	-	-
Pebruari/ <i>February</i>	-	-	-
Maret/ <i>March</i>	-	-	-
April/ <i>April</i>	-	-	-
Mei/ <i>May</i>	-	-	-
Juni/ <i>June</i>	-	-	-
Juli/ <i>July</i>	-	-	-
Agustus/ <i>August</i>	-	-	-
September/ <i>September</i>	-	-	-
Oktober/ <i>October</i>	-	-	-
Nopember/ <i>November</i>	-	-	-
Desember/ <i>December</i>	-	-	-

Sumber/*Source*: Otoritas Jasa Keuangan

Tabel
Table 9.1.20

Posisi Pinjaman (Rupiah dan Valuta Asing) yang Diberikan oleh Bank Umum Syariah - Swasta Nasional menurut Jenis Penggunaan dan Bulan di Kabupaten Purbalingga (ribu rupiah), 2020

Bulan Month	Jumlah Rekening		
	Kredit Modal Kerja (KMK)	Kredit Investasi (KI)	Kredit Konsumsi (KK)
(1)	(2)	(3)	(4)
Januari/ January	-	-	-
Pebruari/ February	-	-	-
Maret/ March	-	-	-
April/ April	-	-	-
Mei/ May	-	-	-
Juni/ June	-	-	-
Juli/ July	-	-	-
Agustus/ August	-	-	-
September/ September	-	-	-
Oktober/ October	-	-	-
Nopember/ November	-	-	-
Desember/ December	-	-	-

Lanjutan Tabel/*Continued Table* 9.1.20

Bulan Month	Jumlah Bulan Laporan		
	Kredit Modal Kerja (KMK)	Kredit Investasi (KI)	Kredit Konsumsi (KK)
(1)	(5)	(6)	(7)
Januari/ <i>January</i>	-	-	-
Pebruari/ <i>February</i>	-	-	-
Maret/ <i>March</i>	-	-	-
April/ <i>April</i>	-	-	-
Mei/ <i>May</i>	-	-	-
Juni/ <i>June</i>	-	-	-
Juli/ <i>July</i>	-	-	-
Agustus/ <i>August</i>	-	-	-
September/ <i>September</i>	-	-	-
Oktober/ <i>October</i>	-	-	-
Nopember/ <i>November</i>	-	-	-
Desember/ <i>December</i>	-	-	-

Sumber/*Source*: Otoritas Jasa Keuangan

Tabel 9.1.21 Jumlah Rekening dan Nominal Giro Bank Umum Menurut Bulan di Kabupaten Purbalingga (ribu rupiah), 2020

Bulan Month	Giro			
	Jumlah Rekening Rupiah	Jumlah Rekening Valas	Nominal Rupiah	Nominal Valas
(1)	(2)	(3)	(4)	(5)
Januari/ January	21 708	312	2 544 120 132	95 178 522
Pebruari/ February	21 624	300	3 048 211 192	100 725 041
Maret/ March	21 480	300	3 442 586 653	108 656 854
April/ April	21 492	324	2 568 537 989	149 676 352
Mei/ May	21 468	324	2 333 010 629	60 296 697
Juni/ June	20 904	324	3 002 710 883	40 445 715
Juli/ July	20 916	324	3 131 567 475	87 259 712
Agustus/ August	27 924	360	3 660 528 563	81 335 226
September/ September	28 272	348	3 210 888 159	146 013 932
Oktober/ October	28 440	336	2 927 292 791	159 367 168
Nopember/ November	42 636	336	3 608 983 663	103 417 106
Desember/ December	43 680	336	2 551 547 744	192 262 304

Sumber/Source: Otoritas Jasa Keuangan

Tabel
Table 9.1.22

Jumlah Rekening dan Nominal Tabungan Bank Umum Menurut Bulan di Kabupaten Purbalingga (ribu rupiah), 2020

Bulan Month	Tabungan			
	Jumlah Rekening Rupiah	Jumlah Rekening Valas	Nominal Rupiah	Nominal Valas
(1)	(2)	(3)	(4)	(5)
Januari/ January	10 490 748	1 188	20 500 352 934	50 122 778
Pebruari/ February	10 532 604	1 272	20 026 514 580	49 452 262
Maret/ March	10 568 496	1 284	19 939 856 646	55 199 653
April/ April	10 950 480	1 272	20 002 217 817	48 627 313
Mei/ May	10 933 980	1 272	21 127 178 049	53 335 647
Juni/ June	10 986 228	1 248	21 677 573 111	52 817 715
Juli/ July	11 031 324	1 236	21 728 387 100	60 244 311
Agustus/ August	11 595 192	1 224	22 103 423 834	57 704 752
September/ September	12 056 136	1 248	23 596 193 505	58 160 350
Oktober/ October	12 236 556	1 284	24 234 088 328	43 620 292
Nopember/ November	12 323 064	1 260	24 176 895 199	45 919 111
Desember/ December	12 491 448	1 272	24 642 591 475	40 519 199

Sumber/Source: Otoritas Jasa Keuangan

Tabel 9.1.23 **Jumlah Rekening dan Nominal Deposito Bank Umum Menurut Bulan di Kabupaten Purbalingga (ribu rupiah), 2020**

Bulan Month	Tabungan			
	Jumlah Rekening Rupiah	Jumlah Rekening Valas	Nominal Rupiah	Nominal Valas
(1)	(2)	(3)	(4)	(5)
Januari/ January	36 312	156	6 322 824 229	17 041 604
Pebruari/ February	36 252	156	6 274 943 981	17 910 346
Maret/ March	35 832	156	6 771 859 548	20 361 861
April/ April	36 204	156	7 445 153 401	18 572 004
Mei/ May	36 552	156	6 826 446 291	18 245 600
Juni/ June	37 032	156	6 946 514 540	17 803 831
Juli/ July	36 852	144	6 502 825 444	16 484 274
Agustus/ August	37 572	144	6 576 051 739	16 446 498
September/ September	38 076	144	7 582 218 975	16 806 714
Oktober/ October	38 364	144	7 542 255 014	16 520 213
Nopember/ November	37 596	156	7 216 406 758	15 952 496
Desember/ December	36 732	168	5 914 156 566	15 874 061

Sumber/Source: Otoritas Jasa Keuangan

Tabel
Table 9.1.24

**Posisi Pinjaman (Rupiah) yang Diberikan oleh Bank
Perkreditan Rakyat (BPR) pada Kelompok BPR/BPRS
Menurut Jenis Penggunaan dan Bulan di Kabupaten
Purbalingga (ribu rupiah), 2020**

Bulan Month	Modal Kerja	
	Rekening	Nominal
(1)	(2)	(3)
Januari/ January	13 401	478 819 468
Pebruari/ February	13 765	492 757 138
Maret/ March	13 694	495 606 199
April/ April	13 626	497 173 132
Mei/ May	13 485	494 758 614
Juni/ June	13 348	495 814 366
Juli/ July	12 560	490 270 257
Agustus/ August	12 406	488 804 277
September/ September	12 328	496 179 422
Oktober/ October	12 265	494 731 545
Nopember/ November	12 138	492 877 933
Desember/ December	11 902	483 881 276

Lanjutan Tabel/*Continued Table* 9.1.24

Bulan Month	Investasi	
	Rekening	Nominal
(1)	(4)	(5)
Januari/ <i>January</i>	282	29 163 948
Pebruari/ <i>February</i>	359	32 142 918
Maret/ <i>March</i>	362	32 013 271
April/ <i>April</i>	359	30 811 593
Mei/ <i>May</i>	352	29 951 024
Juni/ <i>June</i>	350	29 252 576
Juli/ <i>July</i>	333	27 942 723
Agustus/ <i>August</i>	334	28 644 932
September/ <i>September</i>	327	26 536 402
Oktober/ <i>October</i>	324	26 838 069
Nopember/ <i>November</i>	324	27 005 536
Desember/ <i>December</i>	313	27 198 274

Lanjutan Tabel/*Continued Table* 9.1.24

Bulan <i>Month</i>	Konsumsi	
	Rekening	Nominal
(1)	(6)	(7)
Januari/ <i>January</i>	8 536	318 000 928
Pebruari/ <i>February</i>	8 943	325 413 981
Maret/ <i>March</i>	8 985	326 208 725
April/ <i>April</i>	8 913	325 701 024
Mei/ <i>May</i>	8 708	321 116 696
Juni/ <i>June</i>	8 704	321 385 825
Juli/ <i>July</i>	8 117	321 653 830
Agustus/ <i>August</i>	8 006	320 256 516
September/ <i>September</i>	8 001	319 147 960
Oktober/ <i>October</i>	7 956	321 008 564
Nopember/ <i>November</i>	7 971	324 492 309
Desember/ <i>December</i>	7 914	328 706 296

Sumber/*Source*: Otoritas Jasa Keuangan

Tabel 9.1.25 **Jumlah Rekening dan Nominal Tabungan pada BPR Menurut Bulan di Kabupaten Purbalingga (ribu rupiah), 2019-2020**

Bulan Month	2019		2020	
	Jumlah Rekening Rupiah	Nominal Rupiah	Jumlah Rekening Rupiah	Nominal Rupiah
(1)	(2)	(3)	(4)	(5)
Januari/ January	128 770	292 039 843	130 892	320 601 630
Pebruari/ February	128 802	292 242 904	132 499	321 307 543
Maret/ March	129 032	288 302 748	132 149	308 766 873
April/ April	129 389	281 204 639	130 574	296 317 150
Mei/ May	130 063	260 076 656	129 796	295 003 834
Juni/ June	130 190	279 183 008	129 534	299 548 530
Juli/ July	130 782	295 199 018	128 578	309 164 482
Agustus/ August	130 908	300 317 229	127 894	313 973 296
September/ September	131 293	308 880 731	127 479	318 282 613
Oktober/ October	132 638	309 123 314	127 024	326 412 906
Nopember/ November	132 458	318 303 817	126 689	335 864 110
Desember/ December	132 360	333 696 493	125 876	349 101 453

Sumber/Source: Otoritas Jasa Keuangan

Tabel 9.1.26
Table

**Jumlah Rekening dan Nominal Deposito pada BPR
Menurut Bulan di Kabupaten Purbalingga (ribu rupiah),
2019-2020**

Bulan Month	2019		2020	
	Jumlah Rekening Rupiah	Nominal Rupiah	Jumlah Rekening Rupiah	Nominal Rupiah
(1)	(2)	(3)	(2)	(3)
Januari/ January	4 239	424 716 721	4 342	444 809 640
Pebruari/ February	4 240	434 920 919	4 460	471 939 649
Maret/ March	4 195	427 721 977	4 385	467 861 396
April/ April	4 129	420 266 717	4 265	454 937 035
Mei/ May	3 976	411 025 800	4 179	440 159 776
Juni/ June	4 063	425 107 846	4 166	427 868 554
Juli/ July	4 130	435 865 098	4 146	417 858 740
Agustus/ August	4 191	446 710 136	4 163	421 027 582
September/ September	4 297	454 700 772	4 194	418 516 491
Oktober/ October	4 336	454 185 606	4 248	418 958 109
Nopember/ November	4 379	462 902 300	4 341	422 133 605
Desember/ December	4 436	467 472 098	4 409	423 001 655

Sumber/Source: Otoritas Jasa Keuangan

Tabel
Table 9.1.27**Posisi Pinjaman (Rupiah) yang Diberikan oleh Bank
Pembiayaan Rakyat Syariah (BPRS) pada Kelompok BPR/
BPRS Menurut Jenis Penggunaan dan Bulan di Kabupaten
Purbalingga (ribu rupiah), 2020**

Bulan Month	Jumlah Bulan Laporan		
	Kredit Modal Kerja (KMK)	Kredit Investasi (KI)	Kredit Konsumsi (KK)
(1)	(2)	(3)	(4)
Januari/ January	25 616 737	33 271 858	68 382 567
Pebruari/ February	23 963 512	33 923 140	68 253 192
Maret/ March	25 169 959	35 447 957	68 206 810
April/ April	29 309 003	35 340 895	66 693 923
Mei/ May	26 286 325	38 628 370	66 656 899
Juni/ June	29 203 014	37 456 259	65 630 498
Juli/ July	29 557 880	38 170 980	64 635 637
Agustus/ August	30 435 316	37 743 012	64 323 836
September/ September	30 558 293	36 856 590	64 350 434
Oktober/ October	29 386 836	39 804 548	67 588 684
Nopember/ November	31 875 026	40 435 088	67 666 009
Desember/ December	30 821 662	39 455 589	67 563 625

Lanjutan Tabel/*Continued Table* 9.1.27

Bulan Month	Jumlah Rekening		
	Kredit Modal Kerja (KMK)	Kredit Investasi (KI)	Kredit Konsumsi (KK)
(1)	(5)	(6)	(7)
Januari/ <i>January</i>	691	224	1 370
Pebruari/ <i>February</i>	737	232	1 381
Maret/ <i>March</i>	781	245	1 377
April/ <i>April</i>	736	243	1 340
Mei/ <i>May</i>	690	230	1 353
Juni/ <i>June</i>	695	250	1 295
Juli/ <i>July</i>	673	298	1 275
Agustus/ <i>August</i>	653	315	1 271
September/ <i>September</i>	639	328	1 257
Oktober/ <i>October</i>	625	364	1 298
Nopember/ <i>November</i>	616	387	1 310
Desember/ <i>December</i>	595	381	1 299

Sumber/*Source*: Otoritas Jasa Keuangan

Tabel 9.1.28 **Jumlah Rekening dan Nominal Tabungan pada BPRS Menurut Bulan di Kabupaten Purbalingga (ribu rupiah), 2019-2020**

Bulan Month	2019		2020	
	Jumlah Rekening Rupiah	Nominal Rupiah	Jumlah Rekening Rupiah	Nominal Rupiah
(1)	(2)	(3)	(2)	(3)
Januari/ January	24 211	51 945 775	26 429	56 086 436
Pebruari/ February	24 362	53 035 018	26 588	56 832 591
Maret/ March	24 510	54 291 557	26 155	56 025 560
April/ April	24 776	50 312 108	26 212	55 940 251
Mei/ May	24 913	49 385 300	26 224	52 980 522
Juni/ June	25 074	51 733 344	26 556	58 861 180
Juli/ July	25 278	58 175 054	26 880	57 275 441
Agustus/ August	25 514	58 638 200	27 241	58 352 502
September/ September	25 629	60 579 504	27 668	60 332 113
Oktober/ October	25 828	57 905 335	28 003	62 499 692
Nopember/ November	26 063	57 984 282	28 285	66 088 346
Desember/ December	26 208	57 825 530	28 430	68 576 868

Sumber/Source: Otoritas Jasa Keuangan

Tabel
Table 9.1.29

**Jumlah Rekening dan Nominal Deposito pada BPRS
Menurut Bulan di Kabupaten Purbalingga (ribu rupiah),
2019-2020**

Bulan Month	2019		2020	
	Jumlah Rekening Rupiah	Nominal Rupiah	Jumlah Rekening Rupiah	Nominal Rupiah
(1)	(2)	(3)	(2)	(3)
Januari/ January	1 065	55 115 820	1 163	60 283 120
Pebruari/ February	1 067	56 421 320	1 140	59 412 920
Maret/ March	1 054	53 081 120	1 123	57 086 520
April/ April	1 040	52 916 620	1 133	57 074 020
Mei/ May	1 007	50 852 620	1 119	56 266 020
Juni/ June	1 041	51 957 320	1 171	58 336 520
Juli/ July	1 073	52 615 470	1 172	59 697 020
Agustus/ August	1 082	54 670 670	1 226	62 487 770
September/ September	1 106	56 741 670	1 297	64 611 220
Oktober/ October	1 129	58 165 170	1 333	65 117 920
Nopember/ November	1 160	59 737 670	1 363	65 514 420
Desember/ December	1 168	60 169 120	1 420	67 578 920

Sumber/Source: Otoritas Jasa Keuangan

Tabel
Table 9.1.30

Jumlah Penyaluran Kredit Gadai All Produk dan Pelunasan Pada PT Pegadaian (Persero) se-Kabupaten Purbalingga Menurut Bulan Operasi, 2020
Number of Pawn Lending All Product and Redemption at All Pawnshop of Purbalingga Regency by Operation Month, 2020

Bulan Month	Kredit Credit	
	Barang Jaminan Insurance Item (Unit)	Uang Pinjaman Loan (Rp)
(1)	(2)	(3)
Januari/ January	4 350	11 038 673 910
Pebruari/ February	4 378	12 654 890 000
Maret/March	4 260	10 558 999 150
April/April	3 834	11 252 325 190
Mei/May	3 223	10 046 865 502
Juni/June	4 493	13 356 666 921
Juli/July	4 330	12 438 371 006
Agustus/ August	4 105	12 759 930 280
September/ September	4 139	12 044 232 300
Oktober/ October	3 550	10 548 741 500
Nopember/ November	4 231	12 055 761 800
Desember/ December	3 695	10 472 444 500
Purbalingga	48 588	139 227 902 059

Lanjutan Tabel/*Continued Table* 9.1.30

Bulan Month	Pelunasan Redemption	
	Barang Jaminan Insurance Item (Unit)	Uang Pinjaman Loan (Rp)
(1)	(2)	(3)
Januari/ <i>January</i>	2 166	9 096 460 000
Pebruari/ <i>February</i>	2 170	5 323 390 000
Maret/ <i>March</i>	2 171	6 718 670 000
April/ <i>April</i>	2 117	6 154 270 000
Mei/ <i>May</i>	2 107	5 395 500 000
Juni/ <i>June</i>	2 179	5 757 690 000
Juli/ <i>July</i>	2 301	6 225 580 000
Agustus/ <i>August</i>	2 364	8 645 570 000
September/ <i>September</i>	2 500	7 255 920 000
Oktober/ <i>October</i>	2 168	6 171 700 000
Nopember/ <i>November</i>	2 448	7 096 470 000
Desember/ <i>December</i>	2 034	6 273 430 000
Purbalingga	26 725	80 114 650 000

Catatan/ *Note*: Tidak termasuk data dari PT. Pegadaian (Persero) Unit Pelayanan Syariah Jenderal Soedirman
Not include data from PT. Pegadaian (Persero) Syaria Unit Jenderal Soedirman

Sumber/*Source*: PT. Pegadaian (Persero) se-Kabupaten Purbalingga/ *All Pawnshop of Purbalingga Regency*

9.2 KOPERASI COOPERATIVE

Tabel 9.2.1 **Jumlah Koperasi Aktif Menurut Kecamatan di Kabupaten Purbalingga, 2017–2020**
Table 9.2.1 **Number of Active Cooperative by Subdistrict in Purbalingga Regency, 2017–2020**

Kecamatan Subdistrict	2017	2018	2019	2020
(1)	(2)	(3)	(4)	(5)
Kemangkon	18	18	18	18
Bukateja	23	23	23	24
Kejobong	12	12	12	12
Pengadegan	6	6	7	8
Kaligondang	15	15	15	16
Purbalingga	86	86	86	88
Kalimananah	37	37	37	37
Padamara	19	19	19	19
Kutasari	15	15	15	15
Bojongsari	15	15	15	15
Mrebet	14	14	14	14
Bobotsari	10	10	10	11
Karangreja	7	7	7	7
Karangjambu	1	1	1	1
Karangnyaar	7	7	7	7
Kertanegara	8	8	8	8
Karangmoncol	8	8	8	9
Rembang	11	11	11	11
Purbalingga	312	312	313	320

Sumber/Source: Dinas Koperasi dan UMK Kabupaten Purbalingga/
Office of Cooperatives and Micro-Small Industries Purbalingga Regency

Tabel
Table 9.2.2**Jumlah Koperasi Menurut Jenis Koperasi dan Kecamatan di Kabupaten Purbalingga, 2020**
Number of Cooperative by Kind of Cooperative and Subdistrict in Purbalingga Regency, 2020

Kecamatan Subdistrict	Jenis Koperasi/ Kind of Cooperative					Jumlah Total
	KUD	KPRI	KOPKAR	KOPPAS	Lainnya Other	
(1)	(2)	(3)	(4)	(5)	(6)	(7)
Kemangkon	1
Bukateja	1
Kejobong	1
Pengadegan	1
Kaligondang	1
Purbalingga	1
Kalimanah	1
Padamara	1
Kutasari	1
Bojongsari	1
Mrebet	1
Bobotsari	1
Karangreja	1
Karangjambu	-
Karanganyar	1
Kertanegara	-
Karangmoncol	1
Rembang	1
Purbalingga	16

Sumber/Source: Dinas Koperasi dan UMK Kabupaten Purbalingga/
Office of Cooperatives and Micro-Small Industries Purbalingga Regency

Tabel
Table 9.2.3**Jumlah Koperasi Menurut Badan Hukum dan Kecamatan di Kabupaten Purbalingga, 2020**
Number of Cooperatives by Legal Entity and Subdistrict in Purbalingga Regency, 2020

Kecamatan Subdistrict	Koperasi Cooperative	
	Berbadan Hukum Legal Entity	Tidak Berbadan Hukum Without Legal Entity
(1)	(2)	(3)
Kemangkon	11	7
Bukateja	20	4
Kejobong	10	2
Pengadegan	8	-
Kaligondang	11	5
Purbalingga	73	15
Kalimanah	23	14
Padamara	15	4
Kutasari	9	6
Bojongsari	12	3
Mrebet	9	5
Bobotsari	10	1
Karangreja	5	2
Karangjambu	-	1
Karanganyar	5	2
Kertanegara	6	2
Karangmoncol	9	-
Rembang	10	1
Purbalingga	246	74

Sumber/Source: Dinas Koperasi dan UMK Kabupaten Purbalingga/
Office of Cooperatives and Micro-Small Industries Purbalingga Regency

9.3 INVESTASI INVESTMENT

Tabel 9.3.1 Perkembangan Target dan Realisasi Investasi Penanaman Modal Berdasarkan Sektor Lapangan Usaha di Kabupaten Purbalingga, 2020
Development of Target and Realization of Investment by Industry Purbalingga Regency, 2020

Sektor Sector	Target/ Target			Realisasi/ Realization		
	Jumlah Proyek Number of Projects	Nilai Investasi (ribu rupiah) Value of Investment (thousand rupiahs)	Tenaga Kerja Labor	Jumlah Proyek Number of Projects	Nilai Investasi (ribu rupiah) Value of Investment (thousand rupiahs)	Tenaga Kerja Labor
(1)	(2)	(3)	(4)	(5)	(6)	(7)
Tanaman Pangan dan Perkebunan	-	-	-	78	8 492 497	172
Peternakan	-	-	-	48	11 839 477	494
Kehutanan	-	-	-	3	215 000	15
Perikanan	-	-	-	50	1 645 875	72
Pertambangan	-	-	-	5	1 965 000	19
Industri Makanan	-	-	-	486	31 001 176	1 196
Industri Tekstil	-	-	-	110	14 404 023	521
Industri Barang dari Kulit dan Alas Kaki	-	-	-	1	70 000	3
Industri Kayu	-	-	-	45	144 625 916	546
Industri Kertas dan Percetakan	-	-	-	29	11 640 502	79
Industri Kimia dan Farmasi	-	-	-	24	1 081 900	69
Industri Karet dan Plastik	-	-	-	4	3 324 000	21
Industri Mineral Non Logam	-	-	-	4	674 500	12

Lanjutan Tabel/Continued Table 9.3.1

Sektor Sector	Target/ Target			Realisasi/ Realization		
	Jumlah Proyek Number of Projects	Nilai Investasi (ribu rupiah) Value of Investment (thousand rupiahs)	Tenaga Kerja Labor	Jumlah Proyek Number of Projects	Nilai Investasi (ribu rupiah) Value of Investment (thousand rupiahs)	Tenaga Kerja Labor
(1)	(2)	(3)	(4)	(5)	(6)	(7)
Industri Logam, Mesin dan Elektronik	-	-	-	17	1 602 001	48
Industri Instrumen Kedokteran Presisi Optik dan Jam				12	1 590 000	36
Industri Kendaraan Bermotor dan Alat Transportasi Lainnya	-	-	-	9	374 000	35
Industri Lainnya	-	-	-	119	36 938 831	669
Listrik, Gas dan Air	-	-	-	9	3 369 748	16
Konstruksi	-	-	-	50	64 983 467	489
Perdagangan dan Reparasi	-	-	-	1 078	311 069 845	5 152
Hotel dan Restoran	-	-	-	372	12 652 367	766
Transportasi, Gudang dan Komunikasi	-	-	-	33	17 491 005	234
Perumahan, Kawasan Industri dan Perkantoran	-	-	-	8	23 703 980	69
Jasa Lainnya	-	-	-	200	53 516 315	911
Purbalingga	-	670 000 000	-	2 794	758 271 424	11 644

Sumber/Source: Dinas Penanaman Modal dan Pelayanan Terpadu Satu Pintu Kabupaten Purbalingga/
Purbalingga Regency of Investment and One Stop Integrated Service Office


PENGELUARAN PENDUDUK

EXPENDITURE

10
BAB
Chapter

RATA-RATA PENGELUARAN PERKAPITA SEBULAN MENURUT KELOMPOK MAKANAN KABUPATEN PURBALINGGA (RUPIAH), 2020

Average Expenditure Per Capita Per Month by Food Group Purbalingga
Regency (rupiahs), 2020



PENJELASAN TEKNIS

1. Pengeluaran rata-rata per kapita adalah biaya yang dikeluarkan untuk konsumsi semua anggota rumah tangga selama sebulan baik yang berasal dari pembelian, pemberian maupun produksi sendiri dibagi dengan banyaknya anggota rumah tangga dalam rumah tangga tersebut.

TECHNICAL NOTES

1. *Per capita Average Expenditure is the cost spent for all household member consumption during the month, whether from purchasing, giving or own production, divided by the number of household members in the household.*

<https://purbalinggakab.bps.go.id>

ULASAN

Besarnya pendapatan yang diterima rumah tangga dapat menggambarkan kesejahteraan suatu masyarakat. Namun data pendapatan yang akurat sulit diperoleh, sehingga dalam kegiatan Susenas ini didekati melalui data pengeluaran rumah tangga.

Pengeluaran rumah tangga yang terdiri dari pengeluaran makanan dan bukan makanan dapat menggambarkan bagaimana penduduk mengalokasikan kebutuhan rumah tangganya. Walaupun harga antar daerah berbeda, namun nilai pengeluaran rumah tangga masih dapat menunjukkan perbedaan tingkat kesejahteraan penduduk antar provinsi khususnya dilihat dari segi ekonomi.

Rata-rata pengeluaran per kapita sebulan penduduk Kabupaten Purbalingga tahun 2020 tercatat sebesar 889.836 rupiah. Pengeluaran penduduk untuk makanan lebih tinggi dibandingkan dengan pengeluaran penduduk untuk selain makanan. Tercatat pengeluaran makanan sebesar 430.508 rupiah. Pengeluaran makanan terbesar untuk makanan dan minuman jadi lainnya yaitu sebesar 147.144 rupiah.

DESCRIPTION

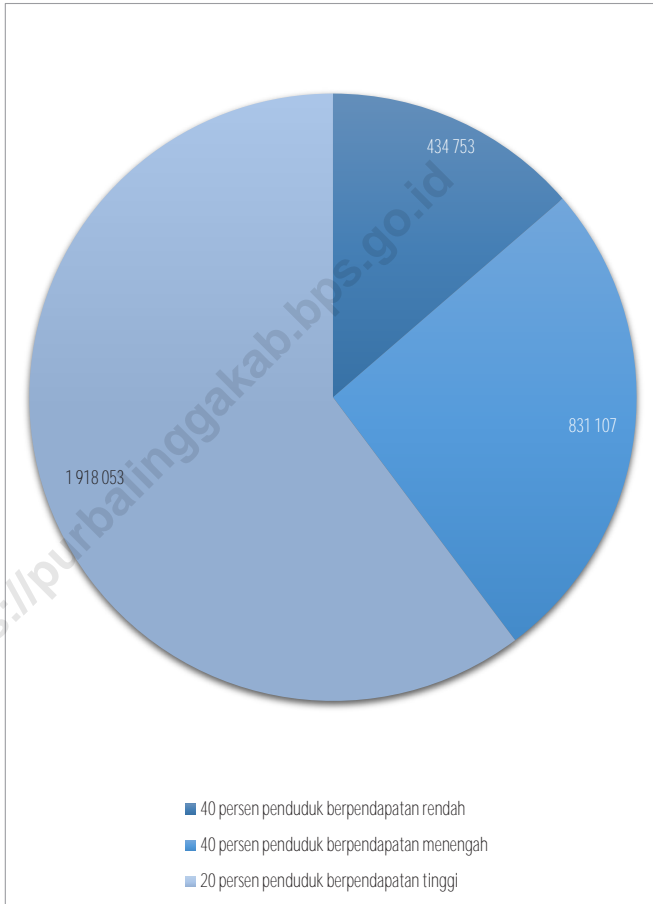
Income of household structure can show the public welfare. However accurate income data difficult to obtain, these data approached by household expenditure in National Socio Economic Survey.

Household expenditure consists of food and non-food expenditure can describe how people allocate their household needs. Although, prices between regions are different, but the value of household expenditure still able to show the difference between welfare of the province, particularly terms of economic.

Expenditure average Per Capita per month in Purbalingga Regency year 2020 amounted to 889.836 rupiah. Food Expenditure higher than non food expenditure. Food expenditure amounted to 430.508 rupiah. Most of food expenditure is for Prepared food and beverages amounted to 147.144 rupiah.

Gambar 10.1
Figures

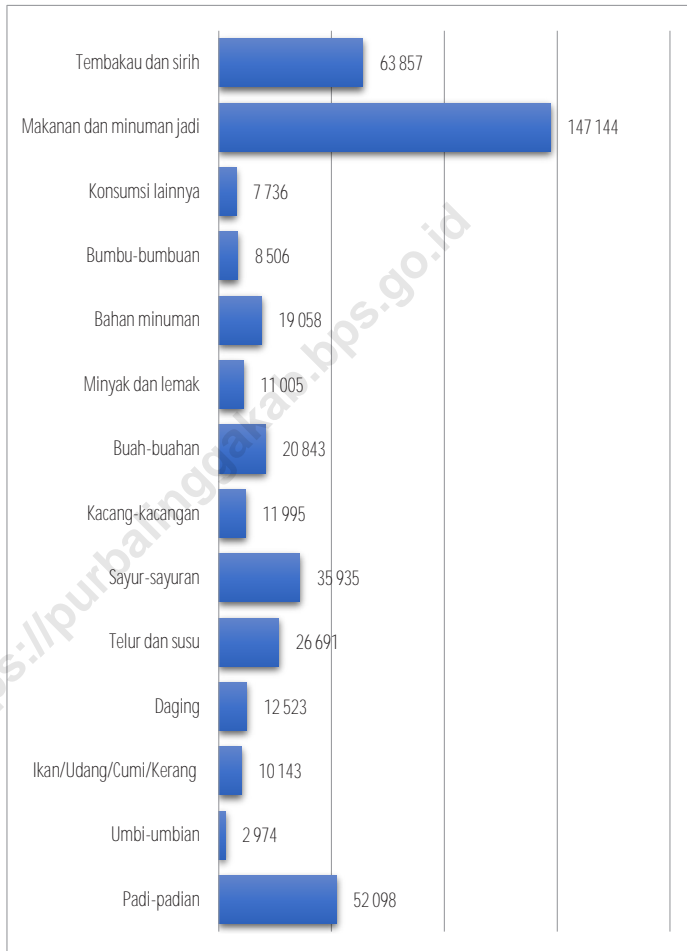
Rata-rata Pengeluaran per Kapita Sebulan Menurut Distribusi Pengeluaran Kriteria Bank Dunia di Kabupaten Purbalingga, 2020
Monthly Average Expenditure Per Capita by Expenditure Distribution of World Bank Criteria in Purbalingga Regency, 2020



Sumber/Source : BPS-Survei Sosial Ekonomi Nasional Maret/ BPS-Statistics, March National Socio Economic Survey

Gambar 10.2
Figures

Rata-rata Pengeluaran Perkapita Sebulan Menurut Kelompok Komoditas di Kabupaten Purbalingga (rupiah), 2020
Average Expenditure Per Capita Per Month by Type of Commodity in Purbalingga Regency (rupiahs), 2020



Sumber/Source : BPS-Survei Sosial Ekonomi Nasional Maret/ BPS-Statistics, March National Socio Economic Survey

Tabel
Table 10.1

Rata-rata Pengeluaran per Kapita Sebulan Menurut Kelompok Komoditas di Kabupaten Purbalingga (rupiah), 2019 dan 2020
Monthly Average Expenditure per Capita by Commodity Group in Purbalingga Regency (rupiahs), 2019 and 2020

Kelompok Komoditas/Commodity Group	2019	2020
(1)	(2)	(3)
Makanan/Food		
Padi-padian/Cereals	47 513	52 098
Umbi-umbian/Tubers	3 736	2 974
Ikan/udang/cumi/kerang/Fish/shrimp/common squid/shells	13 488	10 143
Daging/Meat	15 128	12 523
Telur dan susu/Eggs and milk	26 562	26 691
Sayur-sayuran/Vegetables	33 663	35 935
Kacang-kacangan/Legumes	12 400	11 995
Buah-buahan/Fruits	26 198	20 843
Minyak dan kelapa/Oil and coconut	12 201	11 005
Bahan minuman/Beverage stuffs	17 743	19 058
Bumbu-bumbuan/Spices	8 493	8 506
Konsumsi lainnya/Miscellaneous food items	7 855	7 736
Makanan dan minuman jadi/Prepared food and beverages	139 482	147 144
Rokok/Cigarettes	58 693	63 857
Jumlah makanan/Total food	423 155	430 508
Bukan makanan/Non-food		
Perumahan dan fasilitas rumah tangga/Housing and household facilities	176 354	189 058
Aneka komoditas dan jasa/Goods and services	103 816	114 716
Pakaian, alas kaki, dan tutup kepala/Clothing, footwear, and headgear	25 452	25 306
Komoditas tahan lama/Durable goods	56 124	82 332
Pajak, pungutan, dan asuransi/Taxes and insurance	27 283	28 965
Keperluan pesta dan upacara/kenduri/Parties and ceremonies	20 733	18 949
Jumlah bukan makanan/Total non-food	409 763	459 326
Jumlah/Total	832 918	889 834

Sumber/Source: BPS, Survei Sosial Ekonomi Nasional (Susenas) Maret/BPS-Statistics Indonesia, National Socioeconomic Survey March

Tabel
Table 10.2

Persentase Pengeluaran per Kapita Sebulan Menurut Kelompok Komoditas di Kabupaten Purbalingga, 2019 dan 2020
Percentage of Monthly Expenditure per Capita by Commodity Group in Purbalingga Regency, 2019 and 2020

Kelompok Komoditas/Commodity Group	2019	2020
(1)	(2)	(3)
Makanan/Food		
Padi-padian/Cereals	5,70	5,85
Umbi-umbian/Tubers	0,45	0,33
Ikan/udang/cumi/kerang/Fish/shrimp/common squid/shells	1,62	1,14
Daging/Meat	1,82	1,41
Telur dan susu/Eggs and milk	3,19	3,00
Sayur-sayuran/Vegetables	4,04	4,04
Kacang-kacangan/Legumes	1,49	1,35
Buah-buahan/Fruits	3,15	2,34
Minyak dan kelapa/Oil and coconut	1,46	1,24
Bahan minuman/Beverage stuffs	2,13	2,14
Bumbu-bumbuan/Spices	1,02	0,96
Konsumsi lainnya/Miscellaneous food items	0,94	0,87
Makanan dan minuman jadi/Prepared food and beverages	16,75	16,54
Rokok/Cigarettes	7,05	7,18
Jumlah makanan/Total food	50,80	48,38
Bukan makanan/Non-food		
Perumahan dan fasilitas rumah tangga/Housing and household facilities	21,17	21,25
Aneka komoditas dan jasa/Goods and services	12,46	12,89
Pakaian, alas kaki, dan tutup kepala/Clothing, footwear, and headgear	3,06	2,84
Komoditas tahan lama/Durable goods	6,74	9,25
Pajak, pungutan, dan asuransi/Taxes and insurance	3,28	3,26
Keperluan pesta dan upacara/kenduri/Parties and ceremonies	2,49	2,13
Jumlah bukan makanan/Total non-food	49,20	51,62
Jumlah/Total	100,00	100,00

Sumber/Source: BPS, Survei Sosial Ekonomi Nasional (Susenas) Maret/BPS-Statistics Indonesia, National Socioeconomic Survey March

Tabel
Table 10.3

Rata-rata Pengeluaran per Kapita Sebulan Menurut Distribusi Pengeluaran Kriteria Bank Dunia di Kabupaten Purbalingga, 2019-2020
Monthly Average Expenditure Per Capita by Expenditure Distribution of World Bank Criteria in Purbalingga Regency (rupiahs), 2020

Rata-Pengeluaran per Kapita Sebulan <i>Monthly Average Expenditure Per Capita</i>	2019	2020
(1)	(2)	(3)
40 persen penduduk berpendapatan rendah	417 819	434 753
40 persen penduduk berpendapatan menengah	807 759	831 107
20 persen penduduk berpendapatan tinggi	1 711 119	1 918 053
Jumlah/Total	832 918	889 836

Sumber/Source: BPS, Survei Sosial Ekonomi Nasional (Susenas) Maret/BPS-Statistics Indonesia, National Socioeconomic Survey March

PENERBITAN NOMOR INDUK BERUSAHA (NIB) MELALUI ONLINE SINGLE SUBMISSION (OSS) DI KABUPATEN PURBALINGGA, 2020

*Publishing Business Identification Number
by Online Single Submission (OSS)
in Purbalingga Regency, 2020*



**PENERBITAN NIB
TERTINGGI**

2.348

lembar/pieces

UNTUK PERUSAHAAN PERSEORANGAN

The highest publishing for individual company

**PENERBITAN NIB
TERENDAH**

1

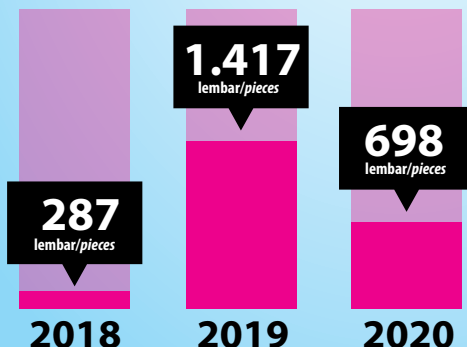
lembar/pieces

UNTUK YAYASAN

The lowest publishing for foundation

PENERBITAN IJIN USAHA PERDAGANGAN MELALUI ONLINE SINGLE SUBMISSION (OSS) DI KABUPATEN PURBALINGGA, 2018-2020

*Publishing of Business License
by Online Single Submission (OSS)
in Purbalingga Regency, 2018-2020*



“

**GELIAT USAHA MASYARAKAT
MENGALAMI PENURUNAN,**

Terlihat dari menurunnya penerbitan ijin usaha
di tahun 2020

*Wriggle of business grow down,
seen from decreasing of published business license*

”

PENJELASAN TEKNIS

1. Perseroan Terbatas adalah badan hukum yang merupakan persekutuan modal, didirikan berdasarkan perjanjian, melakukan kegiatan usaha dengan modal dasar yang seluruhnya terbagi dalam saham dan memenuhi persyaratan yang ditetapkan dalam Undang-Undang ini serta peraturan pelaksanaannya (Undang-Undang Nomor 40 Tahun 2007 Tentang Perseroan Terbatas, Pasal 1)
2. Persekutuan Komanditer adalah Perseroan yang terbentuk dengan cara meminjamkan uang atau disebut juga Perseroan Komanditer, didirikan antara seseorang atau antara beberapa orang persero yang bertanggung jawab secara tanggung renteng untuk keseluruhannya, dan satu orang atau lebih sebagai pemberi pinjaman uang (Kitab Undang-Undang Hukum Dagang, pasal 19).
3. Perseroan Firma adalah suatu perseroan yang didirikan untuk melakukan suatu usaha dibawah satu nama bersama (Kitab Undang-Undang Hukum Dagang, pasal 16).
4. Dalam Perseroan Firma tiap-tiap persero bertanggung jawab secara tanggung renteng untuk seluruhnya atas perikatan-perikatan perseroannya (Kitab

TECHNICAL NOTES

1. *Limited Liability Company is a legal entity which is a partnership of capital, established under the agreement, engages in business activities with the authorized capital wholly divided into shares and meets the requirements stipulated in this Law and its implementing regulations (2007, Law Number 40 Concerning Limited Liability Company, Article 1).*
2. *Comanditaire Venotschap is the Company formed by lending money, called a Comanditaire Liability Company, established between a person or between several shareholders jointly responsible for the whole, and one or more persons as money lenders (Book of the Law of Commerce, article 19).*
3. *Firma Company is a company established to undertake a business under one common name (Book of Commercial Law, article 16).*
4. *Firm Company each of Persero is jointly and severally liable for all of its company's engagements (The Law of Commerce, article 18).*
5. *Company Register is list of official records held under the provisions and implementing regulations, contains items which must be registered by each company and authorized by authorities company registration office; (Law No. 3/1982 Obligation of Corporate Registry, Article 1). Company Registration*

- Undang-Undang Hukum Dagang, pasal 18).
5. Daftar Perusahaan adalah daftar catatan resmi yang diadakan menurut atau berdasarkan ketentuan Undang-Undang ini dan atau peraturan-peraturan pelaksanaannya, dan memuat hal-hal yang wajib didaftarkan oleh setiap perusahaan serta disahkan oleh pejabat yang berwenang dari kantor pendaftaran perusahaan; (Undang-Undang Nomor 3 Tahun 1982 Tentang Wajib Daftar Perusahaan, Pasal 1).
 6. Tanda Daftar Perusahaan yang selanjutnya disebut TDP adalah surat tanda pengesahan yang diberikan oleh Kantor Pendaftaran Perusahaan kepada perusahaan yang telah melakukan pendaftaran perusahaan (Peraturan Menteri Perdagangan Republik Indonesia Nomor 37/M-DAG/PER/9/2207 Tentang Penyelenggaraan Pendaftaran Perusahaan, Pasal 1).
 7. Surat Izin Usaha Perdagangan yang selanjutnya disebut SIUP adalah Surat Izin untuk dapat melaksanakan kegiatan usaha perdagangan (Peraturan Menteri Perdagangan Republik Indonesia Nomor 36/M-DAG/PER/9/2207 Tentang Penerbitan Surat Izin Usaha Perdagangan, Pasal 1).
- Certificate is a validation letter given by the Company Registration Office to companies that have registered company (Regulation of Minister of Trade No. 37 / M-DAG / PER / 9/2207 about Implementation of Company Registration, Article 1).*
6. *Trade Business License is a Letter of Permit to be able to implement business activities of trade (Regulation of Minister of Trade No. 36 / M-DAG / PER / 9/2207 Publishing of Trade License, Article 1).*

ULASAN

Banyaknya penerbitan Nomor Induk Berusaha pada Dinas Penanaman Modal dan Pelayanan Terpadu Satu Pintu (DPMPTSP) Kabupaten Purbalingga tahun 2020 tercatat sebanyak 2.517 nomor.

Apabila dirinci yaitu Perseroan Terbatas (PT) sebanyak 50 perusahaan, Koperasi sebanyak 8 perusahaan, Persekutuan Komanditer (CV) sebanyak 105 perusahaan, Perusahaan Perorangan (PO) sebanyak 2.348 perusahaan, Bentuk usaha lain sebanyak 5 perusahaan dan 1 buah yayasan.

Sementara itu jumlah penerbitan izin usaha perdagangan melalui Online Single Submission (OSS) pada tahun 2020 sebanyak 698 izin usaha. Penerbitan tertinggi pada bulan Juli sebanyak 108 izin.

DESCRIPTION

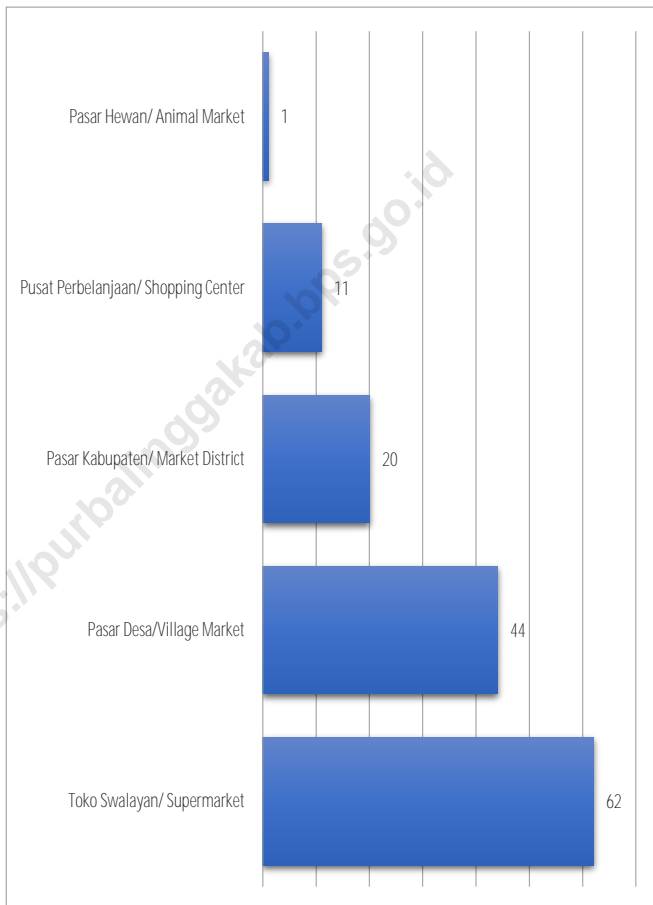
Number of publishing Business Identification Number by Purbalingga Regency of Investment and One Stop Integrated Service Office 2020 were 2.517 numbers.

If detailed, Limited Liability Company as many as 50 companies, Cooperatives by 8 companies Comanditaire Venotschap (CV) by 105 companies, Individual Company as many as 2.348 companies, other business type 5 companies and 1 Foundation.

Meanwhile, total number of Publishing Letter of Business Permit through Online Single Submission (OSS) 698 permits on 2020. The highest permit published on July as much 108 permits.

Gambar 11.1
Figures

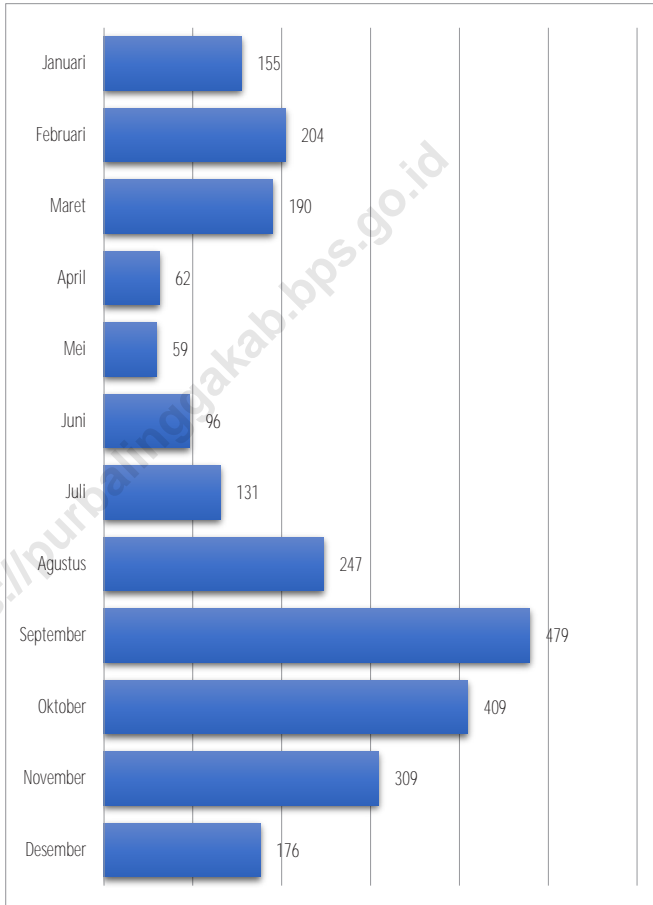
Jumlah Pasar Menurut Jenisnya di Kabupaten Purbalingga, 2020
Number of Market by Kind of Market in Purbalingga Regency, 2020



Sumber/Source : ¹ Sumber/ Source : DPMPSTP
² Sumber/ Source : Dinperindag
³ Sumber/ Source : Dinpermasdes

Gambar 11.2
Figures

Jumlah Penerbitan Nomor Induk Berusaha (NIB) Melalui Online Single Submission (OSS) Menurut Bulan di Kabupaten Purbalingga, 2020
Number of Publishing Business Identification Number/ Single Business Number Through Online Single Submission (OSS) by Month in Purbalingga Regency, 2020



Sumber/Source : Dinas Penanaman Modal dan Pelayanan Terpadu Satu Pintu Kabupaten Purbalingga
Purbalingga Regency of Investment and One Stop Integrated Service Office

Tabel 11.1 **Jumlah Sarana Perdagangan Menurut Jenisnya di Kabupaten Purbalingga, 2017–2020**
Table 11.1 **Number of Trading Facilities by Type of Facility in Purbalingga Regency, 2017–2020**

Jenis Sarana Perdagangan <i>Type of Trading Facilities</i>	2017	2018	2019	2020
(1)	(2)	(3)	(4)	(5)
Pasar/Market	59	59	66	76
Toko Swalayan/ Supermarket	60	60	60	62
Kios
Warung
Jumlah/Total	119	119	126	138

Sumber/Source: DPMPSTP, Dinperindag, dan Dinpermasdes

Tabel 11.2
Table

Jumlah Penerbitan Nomor Induk Berusaha (NIB) Melalui Online Single Submission (OSS) Menurut Bulan di Kabupaten Purbalingga, 2020
Number of Publishing Business Identification Number/ Single Business Number Through Online Single Submission (OSS) by Month in Purbalingga Regency, 2020

Bulan Month	Perseroan Terbatas Limited Liability Company	Koperasi Cooperative	Persekutuan Komanditer Comanditaire Venotschap	Firma firm
(1)	(2)	(3)	(4)	(5)
Januari/ <i>January</i>	7	-	6	-
Pebruari/ <i>February</i>	6	-	15	-
Maret/ <i>March</i>	4	2	8	-
April/ <i>April</i>	1	1	10	-
Mei/ <i>May</i>	5	-	5	-
Juni/ <i>June</i>	4	1	10	-
Juli/ <i>July</i>	3	2	14	-
Agustus/ <i>August</i>	4	1	5	-
September/ <i>September</i>	4	1	4	-
Oktober/ <i>October</i>	7	-	8	-
Nopember/ <i>November</i>	1	-	11	-
Desember/ <i>December</i>	4	-	9	-
Purbalingga	50	8	105	-

Lanjutan Tabel/*Continued Table* 11.2

Bulan Month	Perusahaan Perorangan Individual company	Bentuk Usaha Lain Other Bussines Type	Yayasan Foundation	Jumlah Total
(1)	(2)	(3)	(4)	(5)
Januari/ <i>January</i>	141	-	1	155
Pebruari/ <i>February</i>	183	-	-	204
Maret/ <i>March</i>	176	-	-	190
April/ <i>April</i>	49	1	-	62
Mei/ <i>May</i>	49	-	-	59
Juni/ <i>June</i>	80	1	-	96
Juli/ <i>July</i>	112	-	-	131
Agustus/ <i>August</i>	236	1	-	247
September/ <i>September</i>	469	1	-	479
Oktober/ <i>October</i>	393	1	-	409
Nopember/ <i>November</i>	297	-	-	309
Desember/ <i>December</i>	163	-	-	176
Purbalingga	2 348	5	1	2 517

Sumber/*Source*: Dinas Penanaman Modal dan Pelayanan Terpadu Satu Pintu Kabupaten Purbalingga/
Purbalingga Regency of Investment and One Stop Integrated Service Office

Tabel
Table 11.3

Jumlah Penerbitan Izin Usaha Perdagangan Melalui Online Single Submission (OSS) Menurut Bulan di Kabupaten Purbalingga, 2018-2020
Number of Publishing Letter of Business Permit Through Online Single Submission (OSS) by Month in Purbalingga Regency, 2018-2020

Bulan Month	2018	2019	2020
(1)	(2)	(3)	(4)
Januari/ <i>January</i>	-	93	52
Pebruari/ <i>February</i>	-	79	71
Maret/ <i>March</i>	-	106	61
April/ <i>April</i>	-	72	62
Mei/ <i>May</i>	-	187	53
Juni/ <i>June</i>	-	81	40
Juli/ <i>July</i>	17	295	108
Agustus/ <i>August</i>	63	80	72
September/ <i>September</i>	58	171	28
Oktober/ <i>October</i>	59	87	60
Nopember/ <i>November</i>	54	110	49
Desember/ <i>December</i>	36	56	42
Purbalingga	287	1 417	698

Sumber/Source: Dinas Penanaman Modal dan Pelayanan Terpadu Satu Pintu Kabupaten Purbalingga/
Purbalingga Regency of Investment and One Stop Integrated Service Office

SISTEM NERACA REGIONAL

SYSTEM OF REGIONAL ACCOUNTS

12
BAB
Chapter

Laju Pertumbuhan Produk Domestik Regional Bruto
Seri 2010 Menurut Lapangan Usaha
(2010 Version) Growth Rate of Gross Regional
Domestic Product by Industrial Origin

“ Sektor informasi dan komunikasi mendominasi
pembentukan PDRB di tahun 2020
In 2020, Information and Communication
dominating the arrangement of GRDP ”

LAJU
PERTUMBUHAN EKONOMI
KABUPATEN PURBALINGGA
2020
MENCAPAI

Economic Growth of Purbalingga Regency in 2020

▼ **-1,23** PERSEN
Percent

*) : Angka Sementara
Very Preliminary figures

DISTRIBUSI PERSENTASE PRODUK DOMESTIK REGIONAL
BRUTO SERI 2010 MENURUT LAPANGAN USAHA, 2020
(2010 Version) Percentage Distribution of Gross Regional
Domestic Product by Industrial Origin, 2020



PRODUK DOMESTIK REGIONAL BRUTO SERI 2010 ATAS DASAR
HARGA BERLAKU MENURUT LAPANGAN USAHA, 2020
(2010 Version) Gross Regional Domestic Product at Current
Market Prices by Industrial Origin, 2020

25.018,59
Miliar rupiah/Billion rupiahs

27,59% Industri Pengolahan
Manufacturing Industry

27,04% Pertanian, Kehutanan dan Perikanan
Agriculture, Forestry and Fishery

12,36% Perdagangan Besar dan Eceran, Reparasi Mobil
dan Sepeda Motor
Wholesale and Retail, Repair Cars and
Motorcycles

PENJELASAN TEKNIS**TECHNICAL NOTES**

1. Penghitungan statistik neraca nasional mengikuti buku petunjuk yang diterbitkan oleh Perserikatan Bangsa Bangsa (PBB) dikenal sebagai Sistem Neraca Nasional (SNN). SNN adalah rekomendasi internasional tentang bagaimana menyusun ukuran aktivitas ekonomi yang sesuai dengan standar neraca baku yang didasarkan pada prinsip-prinsip ekonomi. Rekomendasi yang dimaksud dinyatakan dalam sekumpulan konsep, definisi, klasifikasi, dan aturan neraca yang disepakati secara internasional dalam mengukur indikator tertentu seperti Produk Domestik Bruto (PDB). Salah satu bentuk adaptasi pencatatan statistik nasional adalah melakukan perubahan tahun dasar PDB Indonesia dari tahun 2000 ke 2010. Perubahan tahun dasar PDB dilakukan seiring dengan mengadopsi rekomendasi PBB yang tertuang dalam Sistem Neraca Nasional 2008 (SNA 2008).
2. Produk Domestik Regional Bruto (PDRB) pada tingkat regional (kabupaten) menggambarkan kemampuan suatu wilayah untuk menciptakan nilai tambah pada suatu waktu tertentu. Untuk menyusun PDRB digunakan 2 pendekatan, yaitu lapangan usaha dan pengeluaran. Keduanya

1. *The method used to estimate national accounts statistics is based on the standard guidelines formed by United Nation known as System of National Accounts (SNA). SNA is the internationally agreed standard set of recommendations on how to compile measures of economic activity in accordance with strict accounting conventions based on economic principles. The recommendations are expressed in term of a set of concepts, definitions, classifications and accounting rules that comprise the internationally agreed standard for measuring indicators such as Gross Domestic Product (GDP). One of the improvement in the national statistical system is to rebase GDP form base year 2000 to 2010 in order to capture current economic condition. It is in line with the United Nations (UN) recommendation on 2008 SNA.*
2. *The basic measure of the value added arising from economic activity is known as Gross Regional Domestic Product (GRDP) at the regional level (regencies). To compile these statistics, two approaches have been used, i.e. "production approach" and "expenditure approach". The first*

menyajikan komposisi data nilai tambah dirinci menurut sumber kegiatan ekonomi (lapangan usaha) dan menurut komponen penggunaannya. PDRB dari sisi lapangan usaha merupakan penjumlahan seluruh komponen nilai tambah bruto yang mampu diciptakan oleh sektor-sektor ekonomi atas berbagai aktivitas produksinya. Sedangkan dari sisi pengeluaran menjelaskan tentang penggunaan dari nilai tambah tersebut.

3. PDRB menurut lapangan usaha mengalami perubahan klasifikasi dari 9 lapangan usaha menjadi 17 lapangan usaha. PDRB menurut lapangan usaha dirinci menurut total nilai tambah dari seluruh sektor ekonomi yang mencakup lapangan usaha Pertanian, Kehutanan, dan Perikanan; Pertambangan dan Penggalian; Industri Pengolahan; Pengadaan Listrik dan Gas; Pengadaan Air, Pengelolaan Sampah, Limbah dan Daur Ulang; Konstruksi; Perdagangan Besar dan Eceran, Reparasi Mobil dan Sepeda Motor; Transportasi dan Pergudangan; Penyediaan Akomodasi dan Makan Minum; Informasi dan Komunikasi; Jasa Keuangan dan Asuransi; Real Estat; Jasa Perusahaan; Administrasi Pemerintahan, Pertahanan dan Jaminan Sosial Wajib; Jasa Pendidikan; Jasa Kesehatan dan

approach is to measure value added produced by various kinds of economic activities, while the second approach is to measure final uses of the country's output. In other words, GRDP is the sum of total value added produced by all economic industries (activities) and the way of using it.

3. *GRDP by industry classification changes from 9 sectors to 17 industries. GRDP by industry is classified by types of economic activities such as Agriculture, Forestry and Fishing; Mining and Quarrying; Manufacturing; Electricity and Gas; Water supply, Sewerage, Waste Management and Remediation Activities; Construction; Wholesale and Retail Trade; Repair of Motor Vehicles and Motorcycles; Transportation and Storage; Accommodation and Food Service Activities; Information and Communication; Financial and Insurance Activities; Real Estate Activities; Business Activities; Public Administration; Defence and Compulsory Social Security; Education; Human Health and Social Work Activities; and Other Services Activities..*

Kegiatan Sosial; dan Jasa lainnya.

4. PDRB menurut pengeluaran mengalami perubahan klasifikasi dimana pengeluaran konsumsi Lembaga Non Profit yang Melayani Rumah Tangga (LNPRT) yang sebelumnya termasuk bagian dari pengeluaran konsumsi rumah tangga menjadi komponen terpisah. Sehingga klasifikasi PDRB menurut pengeluaran dirinci menjadi 7 komponen yaitu komponen pengeluaran konsumsi rumah tangga, pengeluaran konsumsi LNPRT, pengeluaran konsumsi pemerintah, pembentukan modal tetap bruto, perubahan inventori, ekspor barang dan jasa, dan impor barang dan jasa.
4. *GRDP by expenditure classification changes where consumption expenditure Non-profit Institutions Serving Households (NPISH) previously included as part of household consumption expenditure is taken out into separate component. So that, GRDP by type of expenditures is classified into: household consumption expenditure, NPISH consumption expenditure, government consumption expenditure, gross fixed capital formation, changes in inventories, exports of goods and services, and imports of goods and services.*
5. Produk Domestik Regional Bruto maupun agregat turunannya disajikan dalam 2 (dua) versi penilaian, yaitu atas dasar "harga berlaku" dan atas dasar "harga konstan". Disebut sebagai harga berlaku karena seluruh agregat dinilai dengan menggunakan harga pada tahun berjalan, sedangkan harga konstan penilaiannya didasarkan kepada harga satu tahun dasar tertentu, dalam publikasi ini digunakan harga tahun 2010.
5. *GRDP and its aggregations are presented in two forms: at current market prices and at constant base year market prices. In presenting current market prices, all aggregates are valued at current market prices, while base year constant market prices are shown by valuing all aggregates at fixed base year prices. Year of 2010 is used as the base year in this publication.*
6. Laju pertumbuhan Produk Domestik Regional Bruto diperoleh dari perhitungan
6. *Growth rate of Gross Regional Domestic Product is derived from GRDP at constant market prices. It*

PDRB atas dasar harga konstan. Diperoleh dengan cara mengurangi nilai PDRB pada tahun ke-n terhadap nilai pada tahun ke n-1 (tahun sebelumnya), dibagi dengan nilai pada tahun ke n-1, dikalikan dengan 100 persen. Laju pertumbuhan menunjukkan perkembangan agregat pendapatan dari satu waktu tertentu terhadap waktu sebelumnya

is obtained by subtracting the value of GRDP year n with the value of GRDP year n-1, divided by the value of GRDP year n-1 then multiplied by 100 percent. The growth rate of GRDP explains the income growth during the given period.

<https://purbalinggakab.bps.go.id>

ULASAN**DESCRIPTION****A. UMUM**

Data PDRB menggambarkan kemampuan mengelola sumber daya alam dan sumber daya manusia yang dimiliki untuk melakukan suatu proses produksi. Oleh karena itu besaran PDRB yang dihasilkan oleh suatu wilayah sangat tergantung kepada potensi sumber daya alam dan faktor produksi daerah tersebut.

B. PERTUMBUHAN EKONOMI

Sejalan dengan kondisi ekonomi Nasional dan Jawa Tengah, kinerja ekonomi Kabupaten Purbalingga tahun 2019 secara makro mengalami peningkatan dari tahun sebelumnya.

Pertumbuhan ekonomi Kabupaten Purbalingga pada tahun 2019 yang ditunjukkan oleh laju pertumbuhan PDRB atas dasar harga konstan tahun 2010 sebesar 5,42 persen.

Apabila dilihat dari angka pertumbuhan sektoral seri 2010 atas dasar harga konstan, pada tahun 2019 kategori informasi dan komunikasi berada pada urutan pertama. Urutan kedua adalah kategori jasa lainnya. Urutan ketiga adalah kategori jasa perusahaan.

C. STRUKTUR EKONOMI

Pada tabel 8.3 dapat dilihat bahwa sektor pertanian selama 2016-2019 mempunyai peranan yang semakin menurun. Tahun 2016 memiliki kontribusi sebesar 28,56 persen, kemudian menurun menjadi 27,39

A. GENERAL

GRDP describes the ability to manage natural resources and human resources held to perform a production process. Therefore, amount of GRDP produced by a region highly dependent on natural resources and production factors of the area.

B. ECONOMIC GROWTH

Equal with national economic conditions and Central Java, the economic performance in 2019 by macro have enhancement.

Economic growth in 2019 shown by growth rate of GRDP 2010 version at constant market prices, by 5,42 percent.

When viewed from sectoral growth rate 2010 version at constant prices, in year 2019 information and communication get the first order. Second order is other services. Third business services.

C. ECONOMIC STRUCTURE

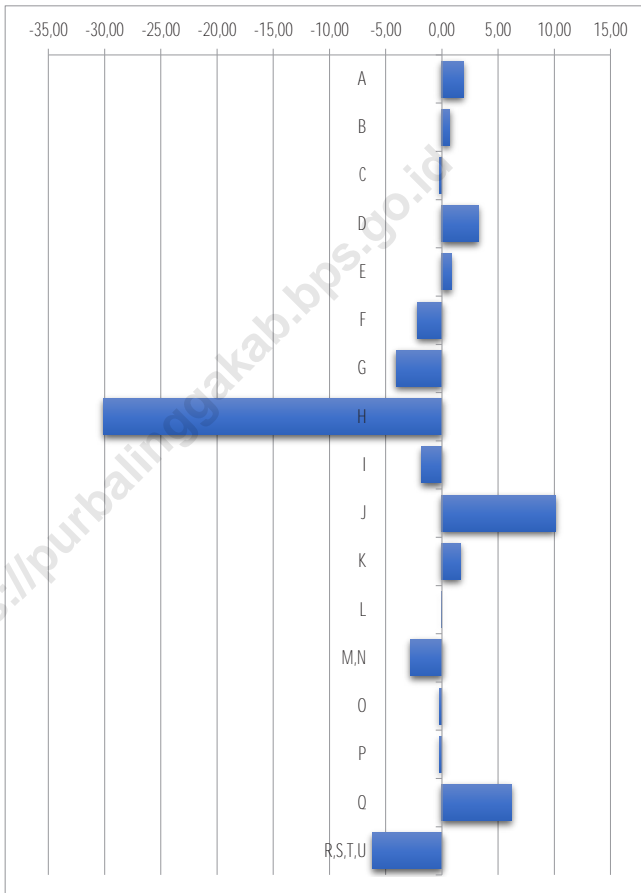
In table 8.3 show that agricultural sector during 2016-2019 has a decreasing role. At year 2016 has contributed 28,56 percent, then decreased to 27,39 percent in 2017, then in 2018, 27,05 percent. Then at 2019 returned weakened to

persen pada tahun 2017, kemudian 26,22 percent.
tahun 2018, 27,05 persen. Kemudian
tahun 2019 kembali melemah menjadi
26,22 persen.

<https://purbalinggakab.bps.go.id>

Gambar 12.1
Figures

[Seri 2010] Laju Pertumbuhan Produk Domestik Regional Bruto Kabupaten Purbalingga Atas Dasar Harga Konstan 2010 Menurut Lapangan Usaha (Persen), 2020^{*)}
(2010 Version) Growth Rate of Gross Regional Domestic Product of Purbalingga Regency at 2010 Constant Market Price by Industry (Percent), 2020^{*)}

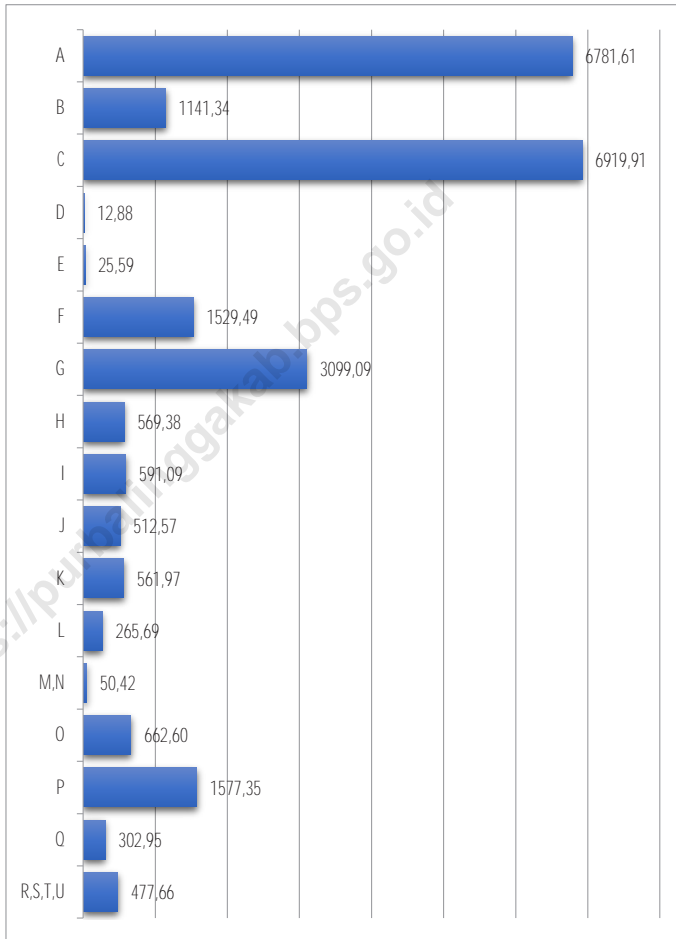


Catatan/ Note: ^{*)} Angka Sementara/ Preliminary Figures

Sumber/ Source : BPS, berbagai sensus, survei dan sumber lain/BPS-Statistics Indonesia, various census, survey, and other sources

Gambar 12.2
Figures

[Seri 2010] Produk Domestik Regional Bruto Kabupaten Purbalingga Atas Dasar Harga Berlaku 2010 Menurut Lapangan Usaha (miliar rupiah), 2020*)
(2010 Version) Gross Regional Domestic Product of Purbalingga Regency at 2010 Current Market Prices by Industry (billion rupiahs), 2020*)



Catatan/ Note: *) Angka Sementara/ Preliminary Figures

Sumber/ Source : BPS, berbagai sensus, survei dan sumber lain/BPS-Statistics Indonesia, various census, survey, and other sources

Tabel
Table 12.1.

**Produk Domestik Regional Bruto Atas Dasar Harga
Berlaku Menurut Lapangan Usaha di Kabupaten
Purbalingga (miliar rupiah), 2016–2020**
*Gross Regional Domestic Product at Current Market Prices
by Industry in Purbalingga Regency (billion rupiahs),
2019–2020*

Lapangan Usaha/ <i>Industry</i>	2016	2017	2018	2019	2020 ⁹⁾
(1)	(2)	(3)	(4)	(5)	(6)
A Pertanian Kehutanan dan Perikanan/ <i>Agriculture Forestry and Fishing</i>	5 707,11	5 895,98	6 319,89	6 533,31	6 781,61
B Pertambangan dan Penggalian/ <i>Mining and Quarrying</i>	969,70	1 010,45	1 071,64	1 130,71	1 141,34
C Industri Pengolahan/ <i>Manufacturing</i>	5 306,00	5 741,52	6 216,69	6 787,11	6 919,91
D Pengadaan Listrik dan Gas/ <i>Electricity and Gas</i>	9,84	11,01	11,90	12,58	12,88
E Pengadaan Air; Pengelolaan Sampah Limbah dan Daur Ulang/ <i>Water Supply; Sewerage Waste Management and Remediation Activities</i>	20,22	21,69	23,33	25,03	25,59
F Konstruksi/ <i>Construction</i>	1 147,00	1 284,44	1 420,64	1 555,10	1 529,49
G Perdagangan Besar dan Eceran; Reparasi Mobil dan Sepeda Motor/ <i>Wholesale and Retail Trade; Repair of Motor Vehicles and Motorcycles</i>	2 472,22	2 691,52	2 918,11	3 174,30	3 099,09
H Transportasi dan Pergudangan/ <i>Transportation and Storage</i>	624,55	674,14	715,16	794,54	569,38
I Penyediaan Akomodasi dan Makan Minum/ <i>Accommodation and Food Service Activities</i>	453,01	486,67	534,05	596,49	591,09
J Informasi dan Komunikasi/ <i>Information and Communication</i>	305,05	365,28	411,97	464,82	512,57

Lanjutan Tabel/Continued Table 12.1

Lapangan Usaha/Industry		2016	2017	2018	2019	2020 ¹⁾
(1)		(2)	(3)	(4)	(5)	(6)
K	Jasa Keuangan dan Asuransi/ Financial and Insurance Activities	450,35	492,02	528,06	555,51	561,97
L	Real Estat/Real Estate Activities	210,30	227,60	247,15	264,47	265,69
M N	Jasa Perusahaan/Business Activities	34,71	39,25	44,37	50,66	50,42
O	Administrasi Pemerintahan Pertahanan dan Jaminan Sosial Wajib/Public Administration and Defence; Compulsory Social Security	565,51	594,23	622,48	654,74	662,60
P	Jasa Pendidikan/Education	1 129,63	1 261,77	1 393,66	1 538,75	1 577,35
Q	Jasa Kesehatan dan Kegiatan Sosial/Human Health and Social Work Activities	208,56	231,18	255,64	278,88	302,95
R S T U	Jasa Lainnya/Other Services Activities	370,40	410,89	455,60	501,08	477,66
Produk Domestik Bruto/ Gross Domestic Product		19 984,16	21 439,65	23 190,33	24 918,08	25 081,59

Catatan/ Note: ¹⁾ Angka Sementara/ Preliminary Figures

Sumber/Source: BPS, berbagai sensus, survei dan sumber lain/BPS-Statistics Indonesia, various census, survey, and other sources

Tabel
Table 12.2

Produk Domestik Regional Bruto Atas Dasar Harga Konstan 2010 Menurut Lapangan Usaha di Kabupaten Purbalingga (miliar rupiah), 2016–2020
Gross Regional Domestic Product at 2010 Constant Market Prices by Industry in Purbalingga Regency (billion rupiahs), 2016–2020

Lapangan Usaha/ <i>Industry</i>	2016	2017	2018	2019	2020 ¹⁾
(1)	(2)	(3)	(4)	(5)	(6)
A Pertanian, Kehutanan, dan Perikanan/ <i>Agriculture, Forestry, and Fishing</i>	3 994,11	4 091,16	4 257,06	4 322,80	4 405,20
B Pertambangan dan Penggalian/ <i>Mining and Quarrying</i>	637,01	643,43	674,32	704,79	709,83
C Industri Pengolahan/ <i>Manufacturing</i>	3 826,88	4 056,01	4 264,06	4 576,62	4 565,71
D Pengadaan Listrik dan Gas/ <i>Electricity and Gas</i>	9,36	9,79	10,26	10,84	11,19
E Pengadaan Air; Pengelolaan Sampah, Limbah, dan Daur Ulang/ <i>Water Supply; Sewerage, Waste Management, and Remediation Activities</i>	18,10	19,33	20,63	21,74	21,92
F Konstruksi/ <i>Construction</i>	894,80	978,44	1 035,41	1 100,16	1 076,08
G Perdagangan Besar dan Eceran; Reparasi Mobil dan Sepeda Motor/ <i>Wholesale and Retail Trade; Repair of Motor Vehicles and Motorcycles</i>	2 028,21	2 158,81	2 278,74	2 426,91	2 328,01
H Transportasi dan Pergudangan/ <i>Transportation and Storage</i>	538,90	572,92	602,02	656,94	459,29
I Penyediaan Akomodasi dan Makan Minum/ <i>Accommodation and Food Service Activities</i>	367,93	391,68	425,02	467,79	459,35
J Informasi dan Komunikasi/ <i>Information and Communication</i>	329,08	381,56	430,39	480,52	529,11

Lanjutan Tabel/*Continued Table* 12.2

Lapangan Usaha/Industry		2016	2017	2018	2019	2020¹⁾
(1)		(2)	(3)	(4)	(5)	(6)
K	Jasa Keuangan dan Asuransi/ <i>Financial and Insurance Activities</i>	332,94	350,49	362,77	375,94	382,04
L	Real Estat/ <i>Real Estate Activities</i>	183,04	194,18	205,68	217,37	217,36
M,N	Jasa Perusahaan/ <i>Business Activities</i>	26,11	28,49	31,27	34,70	33,72
O	Administrasi Pemerintahan, Pertahanan, dan Jaminan Sosial Wajib/ <i>Public Administration and Defence; Compulsory Social Security</i>	411,64	419,77	434,62	450,86	449,83
P	Jasa Pendidikan/ <i>Education</i>	765,24	821,16	885,25	952,92	950,80
Q	Jasa Kesehatan dan Kegiatan Sosial/ <i>Human Health and Social Work Activities</i>	155,08	169,50	184,35	197,24	209,37
R,S,T,U	Jasa Lainnya/ <i>Other Services Activities</i>	298,00	325,58	356,86	389,78	365,76
Produk Domestik Bruto/ Gross Domestic Product		14 816,43	15 612,29	16 458,71	17 387,94	17 174,55

Catatan/ *Note*: ¹⁾ Angka Sementara/ *Preliminary Figures*

Sumber/*Source*: BPS, berbagai sensus, survei dan sumber lain/*BPS-Statistics Indonesia, various census, survey, and other sources*

Tabel
Table 12.3

Distribusi Persentase Produk Domestik Regional Bruto Atas Dasar Harga Berlaku Menurut Lapangan Usaha di Kabupaten Purbalingga, 2016–2020
Percentage Distribution of Gross Regional Domestic Product at Current Market Prices by Industry in Purbalingga Regency, 2016–2020

Lapangan Usaha/Industry	2016	2017	2018	2019	2020¹⁾
(1)	(2)	(3)	(4)	(5)	(6)
A Pertanian, Kehutanan, dan Perikanan/ <i>Agriculture, Forestry, and Fishing</i>	28,56	27,50	27,25	26,22	27,04
B Pertambangan dan Penggalian/ <i>Mining and Quarrying</i>	4,85	4,71	4,62	4,54	4,55
C Industri Pengolahan/ <i>Manufacturing</i>	26,55	26,78	26,81	27,24	27,59
D Pengadaan Listrik dan Gas/ <i>Electricity and Gas</i>	0,05	0,05	0,05	0,05	0,05
E Pengadaan Air; Pengelolaan Sampah, Limbah, dan Daur Ulang/ <i>Water Supply; Sewerage, Waste Management, and Remediation Activities</i>	0,10	0,10	0,10	0,10	0,10
F Konstruksi/ <i>Construction</i>	5,74	5,99	6,13	6,24	6,10
G Perdagangan Besar dan Eceran; Reparasi Mobil dan Sepeda Motor/ <i>Wholesale and Retail Trade; Repair of Motor Vehicles and Motorcycles</i>	12,37	12,55	12,58	12,74	12,36
H Transportasi dan Pergudangan/ <i>Transportation and Storage</i>	3,13	3,14	3,08	3,19	2,27
I Penyediaan Akomodasi dan Makan Minum/ <i>Accommodation and Food Service Activities</i>	2,27	2,27	2,30	2,39	2,36
J Informasi dan Komunikasi/ <i>Information and Communication</i>	1,53	1,70	1,78	1,87	2,04

Lanjutan Tabel/Continued Table 12.3

Lapangan Usaha/Industry		2016	2017	2018	2019	2020 ¹⁾
(1)		(2)	(3)	(4)	(5)	(6)
K	Jasa Keuangan dan Asuransi/ <i>Financial and Insurance Activities</i>	2,25	2,29	2,28	2,23	2,24
L	Real Estat/ <i>Real Estate Activities</i>	1,05	1,06	1,07	1,06	1,06
M,N	Jasa Perusahaan/ <i>Business Activities</i>	0,17	0,18	0,19	0,20	0,20
O	Administrasi Pemerintahan, Pertahanan, dan Jaminan Sosial Wajib/ <i>Public Administration and Defence; Compulsory Social Security</i>	2,83	2,77	2,68	2,63	2,64
P	Jasa Pendidikan/ <i>Education</i>	5,65	5,89	6,01	6,18	6,29
Q	Jasa Kesehatan dan Kegiatan Sosial/ <i>Human Health and Social Work Activities</i>	1,04	1,08	1,10	1,12	1,21
R,S,T,U	Jasa Lainnya/ <i>Other Services Activities</i>	1,85	1,92	1,96	2,01	1,90
Produk Domestik Regional Bruto/Gross Regional Domestic Product		100,00	100,00	100,00	100,00	100,00

Catatan/ Note: ¹⁾ Angka Sementara/ Preliminary Figures

Sumber/Source: BPS, berbagai sensus, survei dan sumber lain/BPS-Statistics Indonesia, various census, survey, and other sources

Tabel
Table 12.4**Laju Pertumbuhan Produk Domestik Regional Bruto Atas Dasar Harga Konstan 2010 Menurut Lapangan Usaha di Kabupaten Purbalingga (persen), 2016-2020**
Growth Rate of Gross Regional Domestic Product at 2010 Constant Market Prices by Industry in Purbalingga Regency (percent), 2016-2020

Lapangan Usaha/Industry	2016	2017	2018	2019	2020¹⁾
(1)	(2)	(3)	(4)	(5)	(6)
A Pertanian, Kehutanan, dan Perikanan/ <i>Agriculture, Forestry, and Fishing</i>	3,05	2,43	4,05	1,54	1,91
B Pertambangan dan Penggalian/ <i>Mining and Quarrying</i>	0,24	1,01	4,80	4,52	0,71
C Industri Pengolahan/ <i>Manufacturing</i>	5,24	5,99	5,13	7,33	- 0,24
D Pengadaan Listrik dan Gas/ <i>Electricity and Gas</i>	3,95	4,63	4,79	5,62	3,24
E Pengadaan Air; Pengelolaan Sampah, Limbah, dan Daur Ulang/ <i>Water Supply; Sewerage, Waste Management, and Remediation Activities</i>	2,10	6,80	6,73	5,38	0,81
F Konstruksi/ <i>Construction</i>	7,63	9,35	5,82	6,25	- 2,19
G Perdagangan Besar dan Eceran; Reparasi Mobil dan Sepeda Motor/ <i>Wholesale and Retail Trade; Repair of Motor Vehicles and Motorcycles</i>	4,91	6,44	5,56	6,50	- 4,08
H Transportasi dan Pergudangan/ <i>Transportation and Storage</i>	5,56	6,31	5,08	9,12	- 30,09
I Penyediaan Akomodasi dan Makan Minum/ <i>Accommodation and Food Service Activities</i>	5,79	6,46	8,51	10,06	- 1,81
J Informasi dan Komunikasi/ <i>Information and Communication</i>	8,35	15,95	12,80	11,65	10,11

Lanjutan Tabel/Continued Table 12.4

Lapangan Usaha/Industry		2016	2017	2018	2019	2020 ¹⁾
(1)		(2)	(3)	(4)	(5)	(6)
K	Jasa Keuangan dan Asuransi/ <i>Financial and Insurance Activities</i>	8,93	5,27	3,50	3,63	1,62
L	Real Estat/ <i>Real Estate Activities</i>	6,73	6,08	5,92	5,69	- 0,01
M,N	Jasa Perusahaan/ <i>Business Activities</i>	10,42	9,13	9,77	10,95	- 2,83
O	Administrasi Pemerintahan, Pertahanan, dan Jaminan Sosial Wajib/ <i>Public Administration and Defence; Compulsory Social Security</i>	2,39	1,97	3,54	3,74	- 0,23
P	Jasa Pendidikan/ <i>Education</i>	7,70	7,31	7,80	7,64	- 0,22
Q	Jasa Kesehatan dan Kegiatan Sosial/ <i>Human Health and Social Work Activities</i>	9,70	9,29	8,76	6,99	6,15
R,S,T,U	Jasa Lainnya/ <i>Other Services Activities</i>	8,53	9,25	9,61	9,23	- 6,16
Produk Domestik Bruto/ Gross Domestic Product		4,85	5,37	5,42	5,65	- 1,23

Catatan/ Note: ¹⁾ Angka Sementara/ Preliminary Figures

Sumber/Source: BPS, berbagai sensus, survei dan sumber lain/BPS-Statistics Indonesia, various census, survey, and other sources

Tabel
Table 12.5

Produk Domestik Regional Bruto Atas Dasar Harga Berlaku Menurut Jenis Pengeluaran di Kabupaten Purbalingga (miliar rupiah), 2015–2019
Gross Regional Domestic Product at Current Market Prices by Type of Expenditure in Purbalingga Regency (billion rupiahs), 2015-2019

Jenis Pengeluaran Type of Expenditure	2015	2016	2017	2018*	2019**
(1)	(2)	(3)	(4)	(5)	(6)
Pengeluaran Konsumsi Rumah Tangga <i>Household Consumption Expenditure</i>	13 285,55	14 415,26	15 493,64	16 662,51	17 894,28
Pengeluaran Konsumsi LNPRT <i>NPISH Consumption Expenditure</i>	274,95	297,34	319,36	351,48	398,70
Pengeluaran Konsumsi Pemerintah <i>Government Consumption Expenditure</i>	1 526,30	1 559,70	1 678,90	1 757,35	1 840,94
Pembentukan Modal Tetap Bruto <i>Gross Fixed Capital Formation</i>	3 665,03	3 953,45	4 339,16	4 953,74	5 408,96
Perubahan Inventori <i>Changes in Inventories</i>	623,15	996,48	736,83	879,10	746,29
Ekspor Barang dan Jasa/ <i>Exports of Goods and Services</i>	- 948,82	- 1 238,07	- 1 128,26	- 1 413,86	- 1 371,10
Produk Domestik Regional Bruto/ Gross Regional Domestic Product	18 426,16	19 984,16	21 439,65	23 190,33	24 918,08

Catatan/ Note: Data tahun 2020 belum tersedia/ *Data of 2020 note available yet*

Sumber/Source: BPS, berbagai sensus, survei dan sumber lain/*BPS-Statistics Indonesia, various census, survey, and other sources*

Tabel
Table 12.6

Produk Domestik Regional Bruto Atas Dasar Harga Konstan 2010 Menurut Jenis Pengeluaran di Kabupaten Purbalingga (miliar rupiah), 2015–2019
Gross Regional Domestic Product at 2010 Constant Market Prices by Type of Expenditure in Purbalingga Regency (billion rupiahs), 2015-2019

Jenis Pengeluaran Type of Expenditure	2015	2016	2017	2018*	2019**
(1)	(2)	(3)	(4)	(5)	(6)
Pengeluaran Konsumsi Rumah Tangga <i>Household Consumption Expenditure</i>	10 502,50	10 974,83	11 474,39	12 004,26	12 552,03
Pengeluaran Konsumsi LNPR <i>NPISH Consumption Expenditure</i>	192,48	203,36	212,35	228,51	253,38
Pengeluaran Konsumsi Pemerintah <i>Government Consumption Expenditure</i>	1 035,57	1 029,28	1 061,14	1 092,42	1 135,57
Pembentukan Modal Tetap Bruto <i>Gross Fixed Capital Formation</i>	2 750,46	2 897,37	3 111,37	3 382,69	3 551,38
Perubahan Inventori <i>Changes in Inventories</i>	237,48	687,97	722,11	724,38	721,64
Ekspor Barang dan Jasa/ <i>Exports of Goods and Services</i>	- 587,87	- 976,39	- 969,07	- 973,56	- 826,05
Produk Domestik Regional Bruto/ Gross Regional Domestic Product	14 130,61	14 816,43	15 612,29	16 458,71	17 387,94

Catatan/ Note: Data tahun 2020 belum tersedia/ Data of 2020 note available yet

Sumber/Source: BPS, berbagai sensus, survei dan sumber lain/BPS-Statistics Indonesia, various census, survey, and other sources

Tabel
Table 12.7

**Indeks Harga Implisit Produk Domestik Regional Bruto
Kabupaten Purbalingga Menurut Lapangan Usaha
(persen), 2016-2020**
*Implicit Price Index of Gross Regional Domestic Product of
Purbalingga Regency by Industry (percent), 2016-2020*

Lapangan Usaha/Industry	2016	2017	2018	2019	2020¹⁾
(1)	(2)	(3)	(4)	(5)	(6)
A Pertanian, Kehutanan, dan Perikanan/ <i>Agriculture, Forestry, and Fishing</i>	142,89	144,12	148,46	151,14	153,95
B Pertambangan dan Penggalian/ <i>Mining and Quarrying</i>	152,23	157,04	158,92	160,43	160,79
C Industri Pengolahan/ <i>Manufacturing</i>	138,65	141,56	145,79	148,30	151,56
D Pengadaan Listrik dan Gas/ <i>Electricity and Gas</i>	105,13	112,49	115,97	116,10	115,15
E Pengadaan Air; Pengelolaan Sampah, Limbah, dan Daur Ulang/ <i>Water Supply; Sewerage, Waste Management, and Remediation Activities</i>	111,73	112,21	113,07	115,15	116,77
F Konstruksi/ <i>Construction</i>	128,18	131,27	137,20	141,35	142,13
G Perdagangan Besar dan Eceran; Reparasi Mobil dan Sepeda Motor/ <i>Wholesale and Retail Trade; Repair of Motor Vehicles and Motorcycles</i>	121,89	124,68	128,06	130,80	133,12
H Transportasi dan Pergudangan/ <i>Transportation and Storage</i>	115,89	117,67	118,79	120,95	123,97
I Penyediaan Akomodasi dan Makan Minum/ <i>Accommodation and Food Service Activities</i>	123,12	124,25	125,65	127,51	128,68
J Informasi dan Komunikasi/ <i>Information and Communication</i>	92,70	95,73	95,72	96,73	96,87

Lanjutan Tabel/*Continued Table* 12.7

Lapangan Usaha/ <i>Industry</i>		2016	2017	2018	2019	2020 ¹⁾
(1)		(2)	(3)	(4)	(5)	(6)
K	Jasa Keuangan dan Asuransi/ <i>Financial and Insurance Activities</i>	135,26	140,38	145,56	147,77	147,10
L	Real Estat/ <i>Real Estate Activities</i>	114,89	117,21	120,16	121,67	122,24
M,N	Jasa Perusahaan/ <i>Business Activities</i>	132,93	137,77	141,87	146,00	149,54
O	Administrasi Pemerintahan, Pertahanan, dan Jaminan Sosial Wajib/ <i>Public Administration and Defence; Compulsory Social Security</i>	137,38	141,56	143,22	145,22	147,30
P	Jasa Pendidikan/ <i>Education</i>	147,62	153,66	157,43	161,48	165,90
Q	Jasa Kesehatan dan Kegiatan Sosial/ <i>Human Health and Social Work Activities</i>	134,48	136,39	138,67	141,39	144,70
R,S,T,U	Jasa Lainnya/ <i>Other Services Activities</i>	124,29	126,20	127,67	128,55	130,59
Produk Domestik Bruto/ Gross Domestic Product		134,88	137,33	140,90	143,31	146,04

Catatan/ *Note*: ¹⁾ Angka Sementara/ *Preliminary Figures*

Sumber/*Source*: BPS, berbagai sensus, survei dan sumber lain/*BPS-Statistics Indonesia, various census, survey, and other sources*

Tabel
Table 12.8

**Laju Indeks Harga Implisit Produk Domestik Regional
Bruto Kabupaten Purbalingga Menurut Lapangan Usaha
(persen), 2016-2020**
**Growth Rate of Implicit Price Index of Gross Regional
Domestic Product of Purbalingga Regency by Industry
(percent), 2016-2020**

Lapangan Usaha/Industry		2016	2017	2018	2019	2020 ¹⁾
(1)		(2)	(3)	(4)	(5)	(6)
A	Pertanian, Kehutanan, dan Perikanan/ <i>Agriculture, Forestry, and Fishing</i>	2,67	0,86	3,01	1,80	1,86
B	Pertambangan dan Penggalian/ <i>Mining and Quarrying</i>	4,09	3,16	1,20	0,95	0,22
C	Industri Pengolahan/ <i>Manufacturing</i>	5,84	2,09	2,99	1,72	2,20
D	Pengadaan Listrik dan Gas/ <i>Electricity and Gas</i>	4,42	7,00	3,10	0,11	- 0,82
E	Pengadaan Air; Pengelolaan Sampah, Limbah, dan Daur Ulang/ <i>Water Supply; Sewerage, Waste Management, and Remediation Activities</i>	1,94	0,43	0,77	1,84	1,41
F	Konstruksi/ <i>Construction</i>	1,06	2,41	4,52	3,02	0,55
G	Perdagangan Besar dan Eceran; Reparasi Mobil dan Sepeda Motor/ <i>Wholesale and Retail Trade; Repair of Motor Vehicles and Motorcycles</i>	3,11	2,28	2,71	2,14	1,78
H	Transportasi dan Pergudangan/ <i>Transportation and Storage</i>	0,56	1,53	0,96	1,81	2,50
I	Penyediaan Akomodasi dan Makan Minum/ <i>Accommodation and Food Service Activities</i>	2,26	0,92	1,13	1,48	0,92
J	Informasi dan Komunikasi/ <i>Information and Communication</i>	0,26	3,27	- 0,01	1,06	0,15

Lanjutan Tabel/Continued Table 12.8

Lapangan Usaha/Industry		2016	2017	2018	2019	2020 ¹⁾
(1)		(2)	(3)	(4)	(5)	(6)
K	Jasa Keuangan dan Asuransi/ <i>Financial and Insurance Activities</i>	2,68	3,78	3,69	1,51	- 0,45
L	Real Estat/ <i>Real Estate Activities</i>	1,67	2,02	2,52	1,25	0,47
M,N	Jasa Perusahaan/ <i>Business Activities</i>	4,06	3,64	2,97	2,91	2,42
O	Administrasi Pemerintahan, Pertahanan, dan Jaminan Sosial Wajib/ <i>Public Administration and Defence; Compulsory Social Security</i>	5,38	3,04	1,17	1,39	1,43
P	Jasa Pendidikan/ <i>Education</i>	3,17	4,09	2,46	2,57	2,74
Q	Jasa Kesehatan dan Kegiatan Sosial/ <i>Human Health and Social Work Activities</i>	0,91	1,42	1,67	1,96	2,34
R,S,T,U	Jasa Lainnya/ <i>Other Services Activities</i>	4,50	1,54	1,16	0,69	1,59
Produk Domestik Bruto/ Gross Domestic Product		3,44	1,81	2,60	1,71	1,91

Catatan/ Note: ¹⁾ Angka Sementara/ Preliminary Figures

Sumber/Source: BPS, berbagai sensus, survei dan sumber lain/BPS-Statistics Indonesia, various census, survey, and other sources

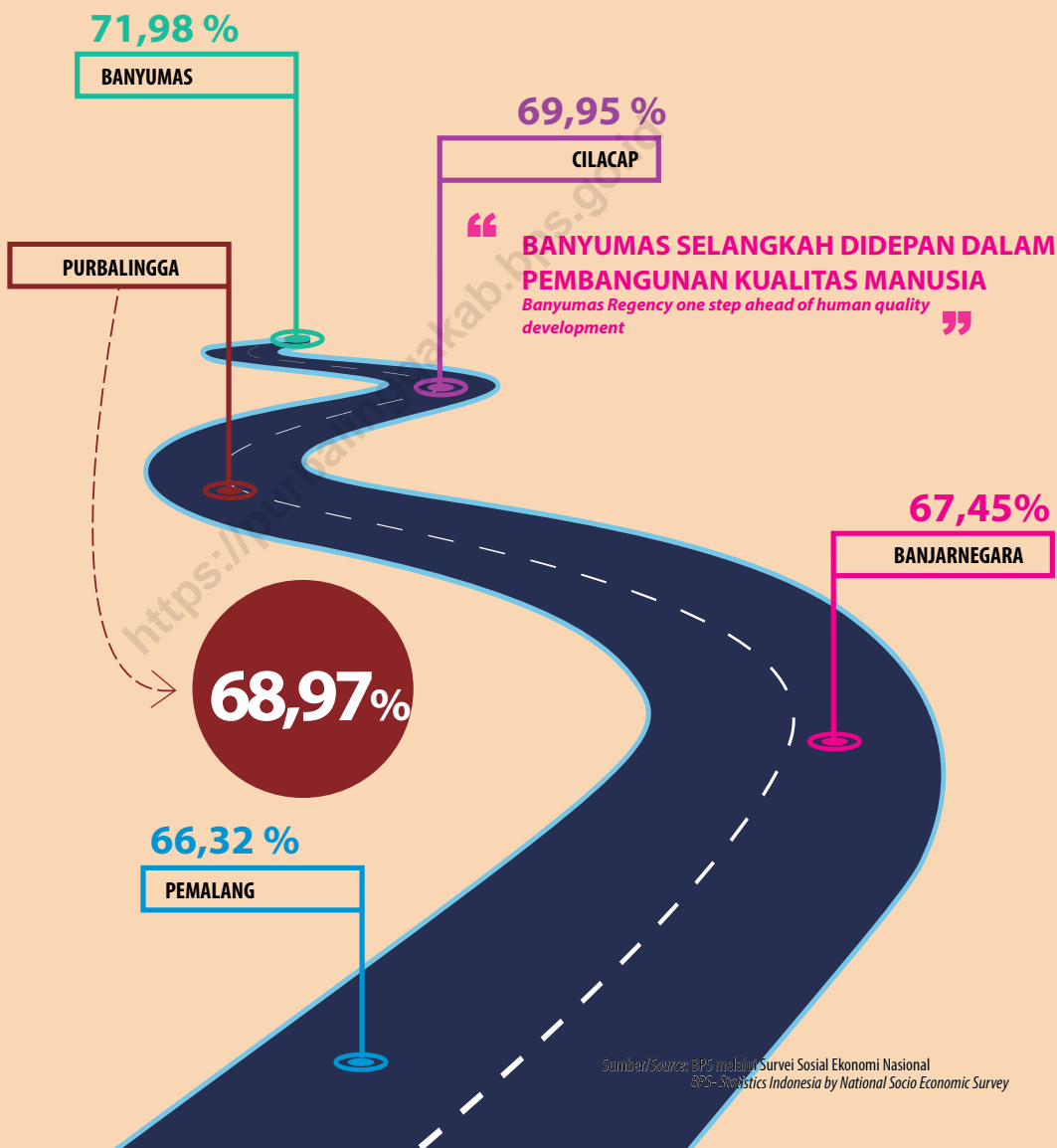
PERBANDINGAN ANTAR KABUPATEN/KOTA REGENCY/MUNICIPALITY COMPARISON

13
BAB
Chapter

INDEKS PEMBANGUNAN MANUSIA DI LIMA (5) KABUPATEN TERDEKAT

Human Development Index five (5) regency closest

2020



PENJELASAN TEKNIS

1. Sumber data yang digunakan dalam bab ini adalah dari Badan Pusat Statistik. Seperti penghitungan proyeksi penduduk, survei khusus untuk penghitungan PDRB, Survei Sosial Ekonomi Nasional dan Survei Angkatan Kerja Nasional.
2. Jumlah penduduk merupakan hasil penghitungan proyeksi penduduk dari tahun 2010-2021 dengan menggunakan data dasar Sensus Penduduk 2010.

TECHNICAL NOTES

1. *Data sources in this chapter were mainly from BPS-Statistics of Indonesia. As population projection counting, special survey for GRDB counting, National Socio Economic Survey and National Labor Force Survey.*
2. *Population is counting result from population projection from 2010-2021, based data from Population Census 2010.*

<https://purbalinggakab.bps.go.id>

ULASAN

DESCRIPTION

Jumlah penduduk Kabupaten Purbalingga pada tahun 2020 mencapai 998 ribu jiwa. Kabupaten yang memiliki jumlah penduduk terbanyak di Provinsi Jawa Tengah adalah Kabupaten Brebes yaitu 1.979 ribu jiwa.

Laju pertumbuhan PDRB kabupaten/kotadi Provinsi Jawa Tengah berada di sekitar -0,23 sampai dengan -10,36 persen. Hal ini menunjukkan bahwa pertumbuhan ekonomi di wilayah Provinsi Jawa Tengah dari masing-masing daerah mengalami fluktuatif. Laju pertumbuhan PDRB Kabupaten Purbalingga sekitar -1,23 persen. Posisi pertama diduduki oleh Kabupaten Demak.

Jika dilihat dari jumlah penduduk miskin di wilayah Provinsi Jawa Tengah, Kabupaten Purbalingga berada di urutan ke-8 yaitu dengan jumlah 149,5 ribu jiwa. Akan tetapi jumlah penduduk miskin terbanyak dimiliki oleh Kabupaten Brebes.

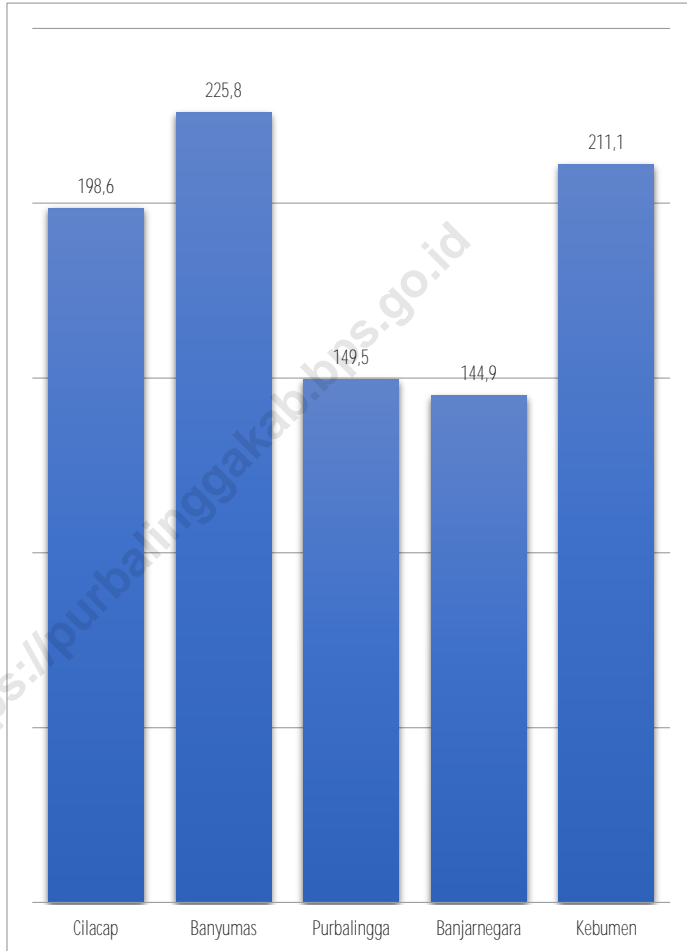
Population of Purbalingga Regency at 2020 reached 998 thousand people. Brebes Regency has the largest population in Central Java Province amount at 1.979 thousand people.

GRDP growth rate all regencies/ municipality in Central Java Province be around at -0,23 until -10,36 percent. It shows that economic growth of Central Java Province region almost equal to each other. GRDP of Purbalingga Regency growth rate around -1,23 percent. The first position was occupied by Demak Regency.

If seen from number of poor people in Central Java Province region, Purbalingga Regency was ranked 8th with amount of 149,5 thousand people. However, most number of poor people owned by Brebes Regency.

Gambar 13.1
Figures

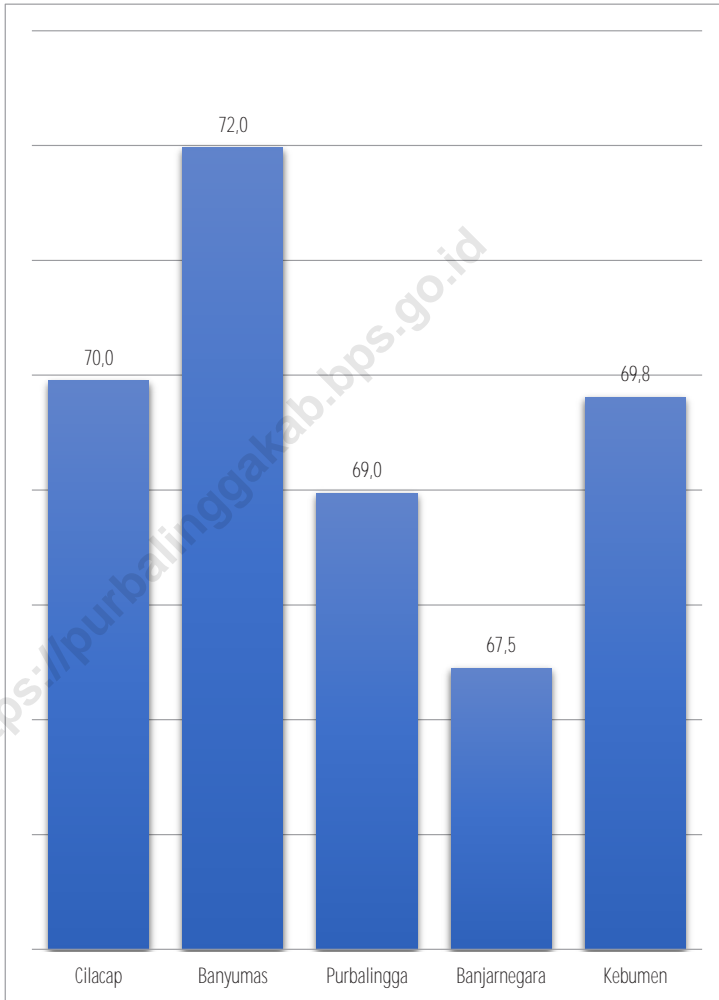
**Jumlah Penduduk Miskin di Eks Karesidenan
Banyumas, 2020**
*Number of Poor Population in Eks Karesidenan
Banyumas, 2020*



Sumber/ Source : BPS, berbagai sensus, survei dan sumber lain/BPS-Statistics Indonesia, various census, survey, and other sources

Gambar
Figures 13.2

**Indeks Pembangunan Manusia di Eks Karesidenan
Banyumas, 2020**
*Human Development Index in Eks Karesidenan
Banyumas, 2020*



Sumber/ Source : BPS, berbagai sensus, survei dan sumber lain/BPS-Statistics Indonesia, various census, survey, and other sources

Tabel
Table 13.1

**Jumlah Penduduk Menurut Kabupaten/Kota di Provinsi
Jawa Tengah, 2016–2020**
*Population by Regency/Municipality in Jawa Tengah
Province, 2016–2020*

Kabupaten/Kota Regency/Municipality	2016 ¹⁾	2017 ¹⁾	2018 ¹⁾	2019 ¹⁾	2020 ²⁾
(1)	(2)	(3)	(4)	(5)	(6)
Kabupaten/Regency					
1. Cilacap	1 703 390	1 711 627	1 719 504	1 727 098	1 944 857
2. Banyumas	1 650 625	1 665 025	1 679 124	1 693 006	1 776 918
3. Purbalingga	907 507	916 427	925 193	933 989	998 561
4. Banjarnegara	907 410	912 917	918 219	923 192	1 017 767
5. Kebumen	1 188 603	1 192 007	1 195 092	1 197 982	1 350 438
6. Purworejo	712 686	714 574	716 477	718 316	769 880
7. Wonosobo	780 793	784 207	787 384	790 504	879 124
8. Magelang	1 257 123	1 268 396	1 279 625	1 290 591	1 299 859
9. Boyolali	969 325	974 579	979 799	984 807	1 062 713
10. Klaten	1 163 218	1 167 401	1 171 411	1 174 986	1 260 506
11. Sukoharjo	871 397	878 374	885 205	891 912	907 587
12. Wonogiri	951 975	954 706	957 106	959 492	1 043 177
13. Karanganyar	864 021	871 596	879 078	886 519	931 963
14. Sragen	882 090	885 122	887 889	890 518	976 951
15. Grobogan	1 358 404	1 365 207	1 371 610	1 377 788	1 453 526
16. Blora	855 573	858 865	862 110	865 013	884 333
17. Rembang	624 096	628 922	633 584	638 188	645 333
18. Pati	1 239 989	1 246 691	1 253 299	1 259 590	1 324 188
19. Kudus	841 499	851 478	861 430	871 311	849 184
20. Jepara	1 205 800	1 223 198	1 240 600	1 257 912	1 184 947
21. Demak	1 129 298	1 140 675	1 151 796	1 162 805	1 203 956
22. Semarang	1 014 198	1 027 489	1 040 629	1 053 786	1 053 094
23. Temanggung	752 486	759 128	765 594	772 018	790 174
24. Kendal	949 682	957 024	964 106	971 086	1 018 505
25. Batang	749 720	756 079	762 377	768 583	801 718
26. Pekalongan	880 092	886 197	891 892	897 711	968 821
27. Pemalang	1 292 609	1 296 281	1 299 724	1 302 813	1 471 489
28. Tegal	1 429 386	1 433 515	1 437 225	1 440 698	1 596 996
29. Brebes	1 788 880	1 796 004	1 802 829	1 809 096	1 978 759
Kota/Municipality					
1. Magelang	121 112	121 474	121 872	122 111	121 526
2. Surakarta	514 171	516 102	517 887	519 587	522 364
3. Salatiga	186 420	188 928	191 571	194 084	192 322
4. Semarang	1 729 083	1 757 686	1 786 114	1 814 110	1 653 524
5. Pekalongan	299 222	301 870	304 477	307 097	307 150
6. Tegal	247 212	248 094	249 003	249 905	273 825
Jawa Tengah	34 019 095	34 257 865	34 490 835	34 718 204	36 516 035

Catatan/ Note: ¹⁾ Sensus Penduduk (SP) 2010 dan Proyeksi Penduduk Indonesia 2010–2035/ BPS-Statistics Indonesia, 2010
Population Census and Indonesia Population Projection 2010–2035

²⁾ Sensus Penduduk 2020

Sumber/Source: BPS/ BPS-Statistics Indonesia

Tabel 13.2
Table

Laju Pertumbuhan Produk Domestik Regional Bruto Atas Dasar Harga Konstan 2010 Menurut Kabupaten/Kota di Provinsi Jawa Tengah (persen), 2016–2020
Rate of Growth of Gross Regional Domestic Products at Constant 2010 Prices by Regency/Municipality in Jawa Tengah Province (percent), 2016–2020

Kabupaten/Kota Regency/Municipality	2016	2017	2018	2019*	2020**
(1)	(2)	(3)	(4)	(5)	(6)
Kabupaten/Regency					
1. Cilacap	5,09	2,58	2,99	2,27	- 10,36
2. Banyumas	6,05	6,34	6,45	6,32	- 1,65
3. Purbalingga	4,85	5,37	5,42	5,65	- 1,23
4. Banjarnegara	5,44	5,65	5,67	5,60	- 1,32
5. Kebumen	5,01	5,15	5,53	5,52	- 1,46
6. Purworejo	5,15	5,27	5,33	5,44	- 1,66
7. Wonosobo	5,36	4,14	5,06	5,61	- 1,66
8. Magelang	5,39	5,50	5,28	5,30	- 1,68
9. Boyolali	5,33	5,80	5,72	5,96	- 1,24
10. Klaten	5,17	5,34	5,47	5,50	- 1,18
11. Sukoharjo	5,72	5,76	5,79	5,92	- 1,70
12. Wonogiri	5,25	5,32	5,41	5,14	- 1,41
13. Karanganyar	5,40	5,77	5,98	5,93	- 1,87
14. Sragen	5,77	5,97	5,75	5,90	- 1,81
15. Grobogan	4,51	5,85	5,83	5,37	- 1,59
16. Blora	23,54	5,98	4,38	4,05	- 4,66
17. Rembang	5,28	6,98	5,89	5,20	- 1,49
18. Pati	5,49	5,67	5,71	5,86	- 1,15
19. Kudus	2,54	3,21	3,24	3,10	- 3,53
20. Jepara	5,06	5,39	5,85	6,02	- 1,94
21. Demak	5,09	5,82	5,40	5,36	- 0,23
22. Semarang	5,30	5,65	5,67	5,39	- 2,67
23. Temanggung	5,02	5,03	5,13	5,05	- 2,13
24. Kendal	5,56	5,78	5,77	5,71	- 1,53
25. Batang	5,03	5,55	5,72	5,39	- 1,29
26. Pekalongan	5,19	5,44	5,76	5,35	- 1,89
27. Pemalang	5,43	5,61	5,69	5,80	- 0,66
28. Tegal	5,92	5,38	5,51	5,58	- 1,46
29. Brebes	5,11	5,65	5,26	5,72	- 0,59
Kota/Municipality					
1. Magelang	5,23	5,42	5,46	5,44	- 2,45
2. Surakarta	5,35	5,70	5,75	5,78	- 1,74
3. Salatiga	5,27	5,58	5,84	5,90	- 1,68
4. Semarang	5,89	6,70	6,48	6,81	- 1,61
5. Pekalongan	5,36	5,32	5,69	5,50	- 1,87
6. Tegal	5,49	5,95	5,87	5,77	- 2,25

Sumber/Source: BPS Provinsi Jawa Tengah/ BPS-Statistics of Jawa Tengah Province

Tabel
Table 13.3**Jumlah Penduduk Miskin Menurut Kabupaten/Kota di
Provinsi Jawa Tengah (ribu), 2016–2020**
**Number of Poor Population by Regency/Municipality in
Jawa Tengah Province (thousand), 2016–2020**

Kabupaten/Kota Regency/Municipality	2016	2017	2018	2019	2020
(1)	(2)	(3)	(4)	(5)	(6)
Kabupaten/Regency					
1. Cilacap	240,2	238,3	193,2	185,2	198,6
2. Banyumas	283,9	283,2	226,2	211,7	225,8
3. Purbalingga	171,8	171,9	144,2	140,1	149,5
4. Banjarnegara	158,2	156,8	141,7	136,1	144,9
5. Kebumen	235,9	233,4	208,7	201,3	211,1
6. Purworejo	99,1	98,6	83,6	82,2	84,8
7. Wonosobo	160,1	159,2	138,3	131,4	137,6
8. Magelang	158,9	157,2	143,4	137,5	146,3
9. Boyolali	117,0	116,4	98,2	93,8	100,6
10. Klaten	168,0	165,0	151,7	144,1	151,8
11. Sukoharjo	78,9	76,7	65,4	63,6	68,9
12. Wonogiri	124,8	123,0	102,8	98,3	104,4
13. Karanganyar	107,7	106,8	87,8	84,5	91,7
14. Sragen	126,8	124,0	116,4	113,8	119,4
15. Grobogan	184,1	181,0	168,7	161,9	172,3
16. Blora	113,9	111,9	102,5	97,9	103,7
17. Rembang	115,5	115,2	97,4	95,3	100,1
18. Pati	144,2	141,7	123,9	119,0	127,4
19. Kudus	64,2	64,4	60,0	58,0	64,2
20. Jepara	100,3	99,0	86,5	83,5	91,1
21. Demak	158,8	152,6	144,1	137,6	146,9
22. Semarang	80,7	79,7	75,7	73,9	79,9
23. Temanggung	87,1	86,8	75,4	72,6	77,3
24. Kendal	107,8	106,1	94,7	91,2	97,5
25. Batang	82,6	81,5	66,1	64,1	70,6
26. Pekalongan	113,3	111,6	89,5	87,0	91,9
27. Pemalang	227,1	225,0	208,3	200,7	209,0
28. Tegal	144,2	141,8	114,1	109,9	117,5
29. Brebes	348,0	343,5	309,2	293,2	308,8
Kota/Municipality					
1. Magelang	10,6	10,6	9,6	9,1	9,3
2. Surakarta	55,9	54,9	47,0	45,2	47,0
3. Salatiga	9,7	9,6	9,2	9,2	9,7
4. Semarang	83,6	80,9	73,7	72,0	79,6
5. Pekalongan	23,7	22,5	20,5	20,2	22,2
6. Tegal	20,3	20,1	19,4	18,6	19,5
Jawa Tengah	4 506,9	4 450,7	3 897,2	3 743,2	3 980,9

Sumber/Source: BPS-Survei Sosial Ekonomi Nasional/BPS-National Socio Economic Survey

Tabel
Table 13.4

**Indeks Pembangunan Manusia Menurut Kabupaten/Kota
di Provinsi Jawa Tengah, 2016–2020**
*Human Development Index by Regency/Municipality in
Jawa Tengah Province, 2016-2020*

Kabupaten/Kota Regency/Municipality	2016	2017	2018	2019	2020
(1)	(2)	(3)	(4)	(5)	(6)
Kabupaten/Regency					
1. Cilacap	68,6	68,90	69,56	69,98	69,95
2. Banyumas	70,49	70,75	71,30	71,96	71,98
3. Purbalingga	67,48	67,72	68,41	68,99	68,97
4. Banjarnegara	65,52	65,86	66,54	67,34	67,45
5. Kebumen	67,41	68,29	68,80	69,60	69,81
6. Purworejo	70,66	71,31	71,87	72,50	72,68
7. Wonosobo	66,19	66,89	67,81	68,27	68,22
8. Magelang	67,85	68,39	69,11	69,87	69,87
9. Boyolali	72,18	72,64	73,22	73,80	74,25
10. Klaten	73,97	74,25	74,79	75,29	75,56
11. Sukoharjo	75,06	75,56	76,07	76,84	76,98
12. Wonogiri	68,23	68,66	69,37	69,98	70,25
13. Karanganyar	74,9	75,22	75,54	75,89	75,86
14. Sragen	71,43	72,40	72,96	73,43	73,95
15. Grobogan	68,52	68,87	69,32	69,86	69,87
16. Blora	66,61	67,52	67,95	68,65	68,84
17. Rembang	68,6	68,95	69,46	70,15	70,02
18. Pati	69,03	70,12	70,71	71,35	71,77
19. Kudus	72,94	73,84	74,58	74,94	75,00
20. Jepara	70,25	70,79	71,38	71,88	71,99
21. Demak	70,1	70,41	71,26	71,87	72,22
22. Semarang	72,4	73,20	73,61	74,14	74,10
23. Temanggung	67,6	68,34	68,83	69,56	69,57
24. Kendal	70,11	70,62	71,28	71,97	72,29
25. Batang	66,38	67,35	67,86	68,42	68,65
26. Pekalongan	67,71	68,4	68,97	69,71	69,63
27. Pemalang	64,17	65,04	65,67	66,32	66,32
28. Tegal	65,84	66,44	67,33	68,24	68,39
29. Brebes	63,98	64,86	65,68	66,12	66,11
Kota/Municipality					
1. Magelang	77,16	77,84	78,31	78,80	78,99
2. Surakarta	80,76	80,85	81,46	81,86	82,21
3. Salatiga	81,14	81,68	82,41	83,12	83,14
4. Semarang	81,19	82,01	82,72	83,19	83,05
5. Pekalongan	73,32	73,77	74,24	74,77	74,98
6. Tegal	73,55	73,95	74,44	74,93	75,07
Jawa Tengah	69,98	70,52	71,12	71,73	71,87

Sumber/Source: BPS, Seri Publikasi Indeks Pembangunan Manusia/
BPS Statistics Indonesia, Series of Publication of Human Development Index

Tabel
Table 13.5

**Persentase Penduduk Miskin Menurut Kabupaten/Kota di
Provinsi Jawa Tengah, 2017-2020**
*Percentage of Poor People by Regency/Municipality in Jawa
Tengah Province, 2017-2020*

Kabupaten/Kota Regency/Municipality	2016	2017	2018	2019	2020
(1)	(2)	(3)	(4)	(5)	(5)
Kabupaten/Regency					
1. Cilacap	14,12	13,94	11,25	10,73	11,46
2. Banyumas	17,23	17,05	13,50	12,53	13,26
3. Purbalingga	18,98	18,80	15,62	15,03	15,90
4. Banjarnegara	17,46	17,21	15,46	14,76	15,64
5. Kebumen	19,86	19,60	17,47	16,82	17,59
6. Purworejo	13,91	13,81	11,67	11,45	11,78
7. Wonosobo	20,53	20,32	17,58	16,63	17,36
8. Magelang	12,67	12,42	11,23	10,67	11,27
9. Boyolali	12,09	11,96	10,04	9,53	10,18
10. KlATEN	14,46	14,15	12,96	12,28	12,89
11. Sukoharjo	9,07	8,75	7,41	7,14	7,68
12. Wonogiri	13,12	12,90	10,75	10,25	10,86
13. Karanganyar	12,49	12,28	10,01	9,55	10,28
14. Sragen	14,38	14,02	13,12	12,79	13,38
15. Grobogan	13,57	13,27	12,31	11,77	12,46
16. Blora	13,33	13,04	11,90	11,32	11,96
17. Rembang	18,54	18,35	15,41	14,95	15,60
18. Pati	11,65	11,38	9,90	9,46	10,08
19. Kudus	7,65	7,59	6,98	6,68	7,31
20. Jepara	8,35	8,12	7,00	6,66	7,17
21. Demak	14,10	13,41	12,54	11,86	12,54
22. Semarang	7,99	7,78	7,29	7,04	7,51
23. Temanggung	11,60	11,46	9,87	9,42	9,96
24. Kendal	11,37	11,10	9,84	9,41	9,99
25. Batang	11,04	10,80	8,69	8,35	9,13
26. Pekalongan	12,90	12,61	10,06	9,71	10,19
27. Pemaslang	17,58	17,37	16,04	15,41	16,02
28. Tegal	10,10	9,90	7,94	7,64	8,14
29. Brebes	19,47	19,14	17,17	16,22	17,03
Kota/Municipality					
1. Magelang	8,79	8,75	7,87	7,46	7,58
2. Surakarta	10,88	10,65	9,08	8,70	9,03
3. Salatiga	5,24	5,07	4,84	4,76	4,94
4. Semarang	4,85	4,62	4,14	3,98	4,34
5. Pekalongan	7,92	7,47	6,75	6,60	7,17
6. Tegal	8,20	8,11	7,81	7,47	7,80
Jawa Tengah	13,27	13,01	11,32	10,80	11,41

Sumber/Source: Survei Sosial Ekonomi Nasional/National Socio Economic Survey

Tabel 13.6
Table

Tingkat Pengangguran Terbuka dan Tingkat Partisipasi Angkatan Kerja (TPAK) Menurut Kabupaten/Kota di Provinsi Jawa Tengah, 2018-2020
Unemployment Rate (UR) and Labour Force Participation Rate (LFPR) by Regency/Municipality in Jawa Tengah Province, 2018-2020

Kabupaten/Kota Regency/Municipality	TPT/ UR			TPAK/ LFPR		
	2018 ¹⁾	2019 ¹⁾	2020 ¹⁾	2018 ¹⁾	2019 ¹⁾	2020 ¹⁾
(1)	(2)	(3)	(4)	(5)	(6)	(7)
Kabupaten/Regency						
1. Cilacap	7,49	7,24	9,10	62,62	65,34	67,79
2. Banyumas	4,15	4,17	6,00	67,74	67,34	66,66
3. Purbalingga	6,02	4,73	6,10	70,58	68,14	69,89
4. Banjarnegara	3,99	4,44	5,86	71,97	70,09	69,69
5. Kebumen	5,48	4,69	6,07	65,75	68,72	69,63
6. Purworejo	4,43	2,91	4,04	66,89	66,81	70,05
7. Wonosobo	3,50	3,43	5,37	72,43	72,07	71,26
8. Magelang	2,89	3,07	4,27	71,48	74,73	76,60
9. Boyolali	2,18	3,09	5,28	72,31	72,70	75,11
10. Klaten	3,14	3,54	5,46	67,14	69,10	68,33
11. Sukoharjo	2,72	3,39	6,93	68,47	68,50	68,74
12. Wonogiri	2,28	2,55	4,27	75,22	69,86	74,69
13. Karanganyar	2,28	3,12	5,96	70,45	70,19	73,55
14. Sragen	4,83	3,32	4,75	67,23	67,71	68,44
15. Grobogan	2,22	3,54	4,50	70,79	69,25	69,77
16. Blora	3,30	3,82	4,89	72,99	68,54	71,90
17. Rembang	2,83	3,60	4,83	67,71	66,26	65,17
18. Pati	3,57	3,64	4,74	66,78	66,08	63,85
19. Kudus	3,28	3,80	5,53	72,37	72,05	74,50
20. Jepara	3,75	2,92	6,70	69,05	68,43	69,92
21. Demak	7,03	5,42	7,31	70,96	67,72	69,79
22. Semarang	2,25	2,54	4,57	72,50	74,69	75,07
23. Temanggung	3,23	2,98	3,85	74,11	76,23	58,73
24. Kendal	6,02	6,26	7,56	66,34	67,91	70,50
25. Batang	4,20	4,11	6,92	70,28	68,75	69,78
26. Pekalongan	4,36	4,35	6,97	70,68	71,15	71,23
27. Pemalang	6,17	6,45	7,64	65,29	66,27	65,57
28. Tegal	8,24	8,12	9,82	65,41	66,50	66,52
29. Brebes	7,20	7,39	9,83	67,18	66,08	66,65
Kota/Municipality						
1. Magelang	4,78	4,37	8,59	68,89	64,95	67,61
2. Surakarta	4,35	4,16	7,92	66,01	69,27	68,84
3. Salatiga	4,23	4,33	7,44	72,15	66,96	70,23
4. Semarang	5,21	4,50	9,57	65,93	66,87	69,89
5. Pekalongan	6,08	5,80	7,02	70,36	72,46	66,45
6. Tegal	7,81	8,08	8,40	65,54	69,61	64,57
Jawa Tengah	4,47	4,44	6,48	68,81	68,85	69,43

Catatan/ Note: ¹⁾ Penghitungan dengan menggunakan penimbang hasil proyeksi SUPAS 2015

Sumber/Source: Survei Sosial Ekonomi Nasional/National Socio Economic Survey

Tabel
Table 13.7

Jumlah Penduduk Berumur 15 Tahun Keatas Menurut Kabupaten/Kota dan Jenis Kegiatan Selama Seminggu yang Lalu di Provinsi Jawa Tengah, 2020
Number of Population Aged 15 Years and Over by Regency/ Municipality and Type of Activity During Previous Week in Jawa Tengah Province, 2020

Kabupaten/Kota Regency/Municipality	Angkatan Kerja/Economically Active			Bukan Angkatan Kerja Economically Inactive
	Bekerja Working	Pengang- guran Terbuka Unemployment	Jumlah Total	
(1)	(2)	(3)	(4)	(5)
Kabupaten/Regency				
1. Cilacap	807 407	80 811	888 218	421 987
2. Banyumas	824 866	52 689	877 555	438 944
3. Purbalingga	469 748	30 513	500 261	215 498
4. Banjarnegara	466 173	28 994	495 167	215 327
5. Kebumen	595 203	38 484	633 687	276 427
6. Purworejo	378 951	15 936	394 887	168 842
7. Wonosobo	405 187	22 991	428 178	172 672
8. Magelang	741 284	33 080	774 364	236 501
9. Boyolali	549 582	30 650	580 232	192 234
10. Klaten	606 253	34 992	641 245	297 227
11. Sukoharjo	454 419	33 831	488 250	222 055
12. Wonogiri	557 865	24 868	582 733	197 444
13. Karanganyar	484 423	30 722	515 145	185 212
14. Sragen	458 856	22 906	481 762	222 200
15. Grobogan	710 909	33 496	744 405	322 464
16. Blora	468 013	24 058	492 071	192 285
17. Rembang	314 797	15 986	330 783	176 775
18. Pati	607 706	30 244	637 950	361 223
19. Kudus	483 983	28 336	512 319	175 388
20. Jepara	634 386	45 521	679 907	292 469
21. Demak	574 602	45 290	619 892	268 280
22. Semarang	600 322	28 716	629 038	208 884
23. Temanggung	343 400	13 756	357 156	250 989
24. Kendal	493 062	40 314	533 376	223 164
25. Batang	387 741	28 835	416 576	180 411
26. Pekalongan	446 922	33 509	480 431	194 006
27. Pemalang	589 786	48 784	638 570	335 272
28. Tegal	644 978	70 246	715 224	360 031
29. Brebes	821 061	89 494	910 555	455 532
Kota/Municipality				
1. Magelang	60 612	5 699	66 311	31 767
2. Surakarta	266 082	22 877	288 959	130 819
3. Salatiga	102 053	8 203	110 256	46 744
4. Semarang	925 963	98 001	1 023 964	441 157
5. Pekalongan	146 219	11 041	157 260	79 415
6. Tegal	114 121	10 469	124 590	68 374
Jawa Tengah	17 536 935	1 214 342	18 751 277	8 258 019

Catatan/ Note: ¹⁾ Penghitungan dengan menggunakan penimbang hasil proyeksi SUPAS 2015

Sumber/Source: Survei Sosial Ekonomi Nasional/National Socio Economic Survey



Sensus
Penduduk
2020

DATA

MENCERDASKAN BANGSA

Enlighten The Nation



**BADAN PUSAT STATISTIK
KABUPATEN PURBALINGGA**

Jl. Letjen S. Parman No. 48 Purbalingga
Telp./Fax : (0281) 891179
E-mail : bps3303@bps.go.id
Homepage : purbalinggakab.bps.go.id

ISSN 0215-6075



9 770215 607004