

# KOTA BANDA ACEH DALAM ANGKA

*Banda Aceh Municipality In Figures*

**2021**





# KOTA BANDA ACEH DALAM ANGKA

*Banda Aceh Municipality In Figures*

**2021**



**KOTA BANDA ACEH DALAM ANGKA**  
***Banda Aceh Municipality in Figures***  
**2021**

**ISSN:** 2477-6696

**No. Publikasi/Publication Number:** 11710.2105

**Katalog /Catalog:** 1102001.1171

**Ukuran Buku/Book Size:** 14,8 cm x 21 cm

**Jumlah Halaman/Number of Pages :** xxxii + 552 hal/pages

**Naskah/Manuscript:**

BPS Kota Banda Aceh

*BPS-Statistics of Banda Aceh Municipality*

**Penyunting/Editor:**

M. Iqbal Iradah, SST

Kesuma Millati, S.Stat

**Gambar Kover/Cover Design:**

Fungsi Integrasi Pengolahan dan Diseminasi Statistik

*Function of Integration Processing and Statistics Dissemination*

**Ilustrasi Kover/Cover Illustration:**

Peunayong Riverwalk

*Peunayong Riverwalk*

**Diterbitkan oleh/Published by:**

©BPS Kota Banda Aceh

*BPS-Statistics of Banda Aceh Municipality*

**Dicetak oleh/Printed by:**

CV. Various Printing

**Dilarang mengumumkan, mendistribusikan, mengomunikasikan, dan/atau menggandakan sebagian atau seluruh isi buku ini untuk tujuan komersil tanpa izin tertulis dari Badan Pusat Statistik.**

*Prohibited to announce, distribute, communicate, and/or copy part or all of this book for commercial purpose without permission from BPS-Statistics Indonesia.*



**PETA WILAYAH KOTA BANDA ACEH**  
**MAP OF BANDA ACEH MUNICIPALITY**





**KEPALA BPS KOTA BANDA ACEH**  
**CHIEF STATISTICIAN OF BANDA ACEH MUNICIPALITY**



**RUSMADI, SE**





## KATA PENGANTAR

Assalamu'alaikum Warahmatullahi Wabarakatuh.

Penerbitan publikasi Kota Banda Aceh Dalam Angka 2021 merupakan publikasi tahunan yang diterbitkan oleh Badan Pusat Statistik (BPS) Kota Banda Aceh untuk memenuhi kebutuhan data-data baik bagi pemerintah daerah maupun masyarakat. Publikasi ini memuat data/informasi statistik tentang hasil-hasil pembangunan di Wilayah Kota Banda Aceh selama tahun 2020, khususnya yang banyak diperlukan dalam evaluasi pembangunan. Data yang dihasilkan dalam publikasi ini terdiri dari data sekunder yang bersumber dari berbagai instansi/dinas/lembaga pemerintah, dan data primer hasil sensus/survei yang dilakukan BPS Kota Banda Aceh.

Kepada semua pihak yang telah membantu kegiatan penyusunan dan penerbitan publikasi ini, kami mengucapkan terima kasih. Akhirnya saran dan kritik yang membangun untuk perbaikan dan penyempurnaan publikasi ini di masa mendatang sangat kami harapkan. Semoga publikasi ini bermanfaat.

Wassalamu'alaikum Warahmatullahi Wabarakatuh.

Banda Aceh, Februari 2021

Kepala BPS  
Kota Banda Aceh



**RUSMADI, SE**





## PREFACE

*Assalamu'alaikum Warahmatullahi Wabarakatuh.*

*The publication of Banda Aceh Municipality in Figures 2021 is an annual publication published by the BPS-Statistic of Banda Aceh Municipality to meet the data needs of both the regional government and the community. This publication contains statistical data / information on the results of development in the Banda Aceh City Municipality during 2020, especially those that are much needed in the evaluation of development. The data Municipality generated in this publication consists of secondary data sourced from various government agencies / offices / agencies, and primary data from the census / survey conducted by BPS in Banda Aceh Municipality.*

*To all those who have helped with the preparation and publishing of this publication, we thank you. Finally, constructive suggestions and criticisms for the improvement and refinement of this publication in the future are very welcome. Hopefully this publication is useful.*

*Wassalamu'alaikum Warahmatullahi Wabarakatuh.*

*Banda Aceh , February 2021  
Chief Statistician of  
Banda Aceh Municipality*



**RUSMADI, SE**

## DAFTAR ISI / CONTENTS

	Halaman <i>Page</i>
Kata Pengantar/ <i>Preface</i> .....	vii
Daftar Isi/ <i>Contents</i> .....	ix
Daftar Tabel/ <i>List of Tables</i> .....	xi
Daftar Gambar/ <i>List of Figures</i> .....	xxv
Daftar Singkatan/ <i>List of Abbreviations</i> .....	xxix
Statistik Kunci/ <i>Key Statistics</i> .....	xxxii
1. Geografi dan Iklim/ <i>Geography and Climate</i> .....	1
2. Pemerintahan/ <i>Government</i> .....	17
3. Penduduk dan Ketenagakerjaan/ <i>Population and Employment</i> .....	49
4. Sosial dan Kesejahteraan Rakyat/ <i>Social and Welfare</i> .....	81
5. Pertanian, Kehutanan, Peternakan, dan Perikanan/ <i>Agriculture, Forestry, Livestock, and Fishery</i> .....	267
6. Industri, Pertambangan, dan Energi/ <i>Industry, Mining, and Energy</i> .....	353
7. Pariwisata/ <i>Tourism</i> .....	377
8. Transportasi dan Komunikasi/ <i>Transportation and Communication</i> .....	399
9. Perbankan, Koperasi, dan Harga-harga/ <i>Banking, Cooperative, dan Prices</i> .....	435
10. Pengeluaran Penduduk/ <i>Population Expenditure</i> .....	481
11. Perdagangan/ <i>Trade</i> .....	489
12. Sistem Neraca Regional/ <i>System of Regional Accounts</i> .....	509
13. Perbandingan Antar Kabupaten/Kota/ <i>Regency/Municipal Comparison</i> .....	529



## DAFTAR TABEL/LIST OF TABLES

Halaman  
Page

### 1. GEOGRAFI DAN IKLIM/GEOGRAPHY AND CLIMATE

#### 1.1 KEADAAN GEOGRAFI

##### **GEOGRAPHY CONDITION**

- 1.1.1 Luas Daerah dan Jumlah Pulau Menurut Kecamatan di Kota Banda Aceh, 2020  
*Total Area and Number of Islands by Subdistrict in Banda Aceh Municipality, 2020*..... 7
- 1.1.2 Tinggi Wilayah dan Jarak ke Ibukota Banda Aceh Menurut Kecamatan di Kota Banda Aceh, 2020  
*Altitude and Distance to the Capital of Banda Aceh Municipality by Subdistrict in Banda Aceh Municipality, 2020*..... 9
- 1.1.3 Luas Wilayah Kota Banda Aceh Menurut Penggunaan Lahan (Ha), 2020  
*Land Area by Used in Banda Aceh Municipality (Hectare), 2020*..... 10
- 1.1.4 Penyelesaian Hak-Hak atas Tanah Kota Banda Aceh, 2020  
*Final Land Legalization of Banda Aceh Municipality, 2020* ..... 11
- #### 1.2 KEADAAN IKLIM
- ##### **CLIMATE CONDITION**
- 1.2.1 Pengamatan Unsur Iklim Menurut Bulan di Stasiun Pengamatan Badan Meteorologi Klimatologi dan Geofisika (BMKG) Indrapuri, 2020  
*Observation of Climate Elements By Months at the Station of Meteorology, Climatology and Geophysics Agency Indrapuri, 2020*..... 12
- 1.2.2 Banyaknya Gempa Bumi di Kota Banda Aceh yang Tercatat di Badan Meteorologi, Klimatologi dan Geofisika Mata Ie, 2019  
*Number of Earthquake in Banda Aceh Municipality Recorded at Meteorology, Climatology & Geophysical Board in Mata Ie, 2019* ..... 15
- 1.2.3 Banyaknya Sambaran Petir di Kota Banda Aceh Tercatat di Stasiun Geofisika BMKG Mata Ie, 2019  
*Number of Lightning Strikes in Banda Aceh Municipality Recorded at Meteorology, Climatology & Geophysical Board in Mata Ie, 2019* ..... 16

**2. PEMERINTAHAN/GOVERNMENT**

**2.1 WILAYAH ADMINISTRATIF**

**ADMINISTRATIVE AREA**

2.1.1 Jumlah Desa<sup>1</sup>/Kelurahan Menurut Kecamatan Kota Banda Aceh, 2016–2020  
*Number of Villages<sup>1</sup>/Kelurahan by Subdistrict in Banda Aceh Municipality, 2016–2020.....* 23

**2.2 DEWAN PERWAKILAN RAKYAT DAERAH**

**REGIONAL HOUSE OF REPRESENTATIVE**

2.2.1 Jumlah Anggota Dewan Perwakilan Rakyat Daerah Menurut Partai Politik dan Jenis Kelamin di Kota Banda Aceh, 2020  
*Number of Regional House of Representatives's Members by Political Parties and Sex in Banda Aceh Municipality, 2020 .....* 24

2.2.2 Komposisi Anggota Dewan Perwakilan Rakyat (DPR) Kota Banda Aceh Menurut Jabatan, 2020.....  
*Composition of House of Representatives in Banda Aceh Municipality by Position, 2020.....* 25

2.2.3 Komposisi Anggota DPR Kota Banda Aceh Menurut Fraksi dan Komisi, 2020.....  
*Composition of House of Representatives in Banda Aceh Municipality by Fraction and Commission, 2020.....* 26

2.2.4 Jumlah Peraturan Daerah yang Dihasilkan DPR Kota Banda Aceh, 2016-2020  
*Number of Regional Regulation Issued by Parliament of Banda Aceh Municipality, 2016-2020.....* 27

2.2.5 Dinas/Kantor/Badan dalam Pemerintahan Kota Banda Aceh, 2020..  
*Government's Organization of Banda Aceh Manucipality, 2020.....* 28

**2.3 SUMBER DAYA MANUSIA**

**HUMAN RESOURCES**

2.3.1 Jumlah Pegawai Negeri Sipil Menurut Jabatan dan Jenis Kelamin di Kota Banda Aceh, Desember 2019 dan Desember 2020  
*Number of Civil Servants by Occupation and Sex in Banda Aceh Municipality, December 2019 dan December 2020 .....* 30



2.3.2	Jumlah Pegawai Negeri Sipil Menurut Tingkat Pendidikan dan Jenis Kelamin di Kota Banda Aceh, Desember 2019 dan Desember 2020 <i>Number of Civil Servants by Educational Level and Sex in Banda Aceh Municipality, December 2019 and December 2020</i> .....	32
2.3.3	Jumlah Pegawai Negeri Sipil Menurut Tingkat Kepangkatan dan Jenis Kelamin di Kota Banda Aceh, Desember 2019 dan Desember 2020 <i>Number of Civil Servants by Hierarchy and Sex in Banda Aceh Municipality, December 2019 and December 2020</i> .....	34
<b>2.4</b>	<b>KEUANGAN PEMERINTAH</b> <b>GOVERNMENT FINANCE</b>	
2.4.1	Realisasi Pendapatan Pemerintah Kota Banda Aceh Menurut Jenis Pendapatan (ribu rupiah), 2017–2020 <sup>1</sup> <i>Actual Banda Aceh Municipality Government Revenues by Kind of Revenues (thousand rupiahs), 2017–2020<sup>1</sup></i> .....	36
2.4.2	Realisasi Belanja Pemerintah Kota Banda Aceh Menurut Jenis Belanja (ribu rupiah), 2017–2020 <sup>1</sup> <i>Actual Banda Aceh Municipality Government Expenditures by Kind of Expenditures (thousand rupiahs), 2017–2020<sup>1</sup></i> .....	38
2.4.3	Target dan Realisasi Penerimaan/Pendapatan Asli Daerah Kota Banda Aceh (Rp), 2020 <sup>1</sup> <i>Target and Realization Real Regional Income in Banda Aceh Municipality (Rp), 2020<sup>1</sup></i> .....	40
2.4.4	Target dan Realisasi PAD Kota Banda Aceh (Rp), 2004-2020 <sup>1</sup> <i>Target and Realization Real Regional Income in Banda Aceh Municipality (Rp), 2004-2020<sup>1</sup></i> .....	43
2.4.5	Rekapitulasi Penerimaan Pajak Bumi dan Bangunan (PBB) Menurut Kecamatan di Kota Banda Aceh (Rp), 2020 <sup>1</sup> <i>Land and Property Tax Recapitulation by District in Banda Aceh Municipality (Rp), 2020<sup>1</sup></i> .....	44
2.4.6	Realisasi Belanja Daerah Kota Banda Aceh Menurut Fungsi (Rp), 2019-2020 <sup>1</sup> <i>Realization on Regional Financing by Function of Banda Aceh Municipality (Rp), 2019-2020<sup>1</sup></i> .....	45

	Halaman Page	
2.4.7	Perkembangan Aset Pemerintah Kota Banda Aceh (Rp), 2019-2020 <sup>1</sup> <i>Asset of Banda Aceh Government (Rp), 2019-2020<sup>1</sup>.....</i>	46
2.4.8	Penerimaan Zakat, Infaq, dan Sedekah pada Baitul Mal Kota Banda Aceh (Rupiah), 2020 ..... <i>Zakat, Infaq, and Alms Receivment in Banda Aceh Municipality (Rupiahs), 2020.....</i>	47
2.4.9	Penyaluran Zakat, Infaq, dan Sedekah (ZIS) menurut Senif pada Baitul Mal Kota Banda Aceh, 2020 ..... <i>Distribution of Zakat, Infaq, and Alms (ZIS) by Senif at Baitul Mal of Banda Aceh Municipality, 2020.....</i>	48
<b>3.</b>	<b>PENDUDUK DAN KETENAGAKERJAAN/POPULATION AND EMPLOYMENT</b>	
<b>3.1</b>	<b>PENDUDUK</b>	
	<b>POPULATION</b>	
3.1.1	Penduduk, Laju Pertumbuhan Penduduk per Tahun, Distribusi Persentase Penduduk, Kepadatan Penduduk, Rasio Jenis Kelamin Penduduk Menurut Kecamatan di Kota Banda Aceh, 2020 <i>Population, Annual Population Growth Rate, Percentage Distribution of Population, Population Density, and Population Sex Ratio by Subdistrict in Banda Aceh Municipality, 2020.....</i>	56
3.1.2	Jumlah Penduduk Menurut Kelompok Umur dan Jenis Kelamin di Kota Banda Aceh, 2020 ..... <i>Population by Age Group and Sex in Banda Aceh Municipality, 2020....</i>	59
3.1.3	Jumlah Penduduk Menurut Kecamatan di Kota Banda Aceh, 2005, 2010, dan 2020 <i>Population by District in Banda Aceh Municipality, 2005,2010, and 2020</i>	60
3.1.4	Jumlah Penduduk Masuk Menurut Jenis Kelamin di Kota Banda Aceh, 2020 <i>Imigration by Sex in Banda Aceh Municipality, 2020.....</i>	61
3.1.5	Jumlah Penduduk Keluar Menurut Jenis Kelamin di Kota Banda Aceh, 2020 <i>Emigration by Sex in Banda Aceh Municipality, 2020.....</i>	62

3.1.6	Jumlah Akte Kependudukan yang Diterbitkan Dinas Kependudukan dan Pencatatan Sipil Kota Banda Aceh, 2020 <i>Number of Resident Certificate Released by Population and Civil Registration Service of Banda Aceh Municipality, 2020 .....</i>	63
3.1.7	Jumlah Akte Kelahiran, Kematian, dan Perkawinan yang Diterbitkan Tiap Bulan Oleh Dinas Kependudukan dan Pencatatan Sipil Kota Banda Aceh, 2020 <i>Number of Birth, Death, and Mariage Certificate Realesed Each Month by Population and Civil Registration Service of Banda Aceh Municipality, 2020.....</i>	64
3.1.8	Jumlah Cetak Kartu Tanda Penduduk (KTP) per Bulan Menurut Kecamatan di Kota Banda Aceh, 2020 <i>Number of Printed Residence Identification Cards per Month by Subdistrict in Banda Aceh Municipality, 2020 .....</i>	65
3.1.9	Jumlah Penduduk Asing Berdasarkan Izin Tinggal Terbatas di Kota Banda Aceh, 2020 <i>Foreign Population by Limited Permission by Nationality and Sex in Banda Aceh Municipality, 2020.....</i>	68
3.1.10	Jumlah Penduduk Asing Berdasarkan Izin Tinggal Tetap Menurut Kewarganegaraan di Kota Banda Aceh, 2020 <i>Foreign Population by Permanent Permission by Nationality and Sex in Banda Aceh Municipality, 2020.....</i>	70
<b>3.2</b>	<b>KETENAGAKERJAAN</b>	
	<b>EMPLOYMENT</b>	
3.2.1	Jumlah Penduduk Berumur 15 Tahun Ke atas Menurut Jenis Kegiatan Selama Seminggu yang Lalu dan Jenis Kelamin di Kota Banda Aceh, 2020 <i>Population Aged 15 Years and Over by Type of Activity During The Previous Week and Sex in Banda Aceh Municipality, 2020.....</i>	71
3.2.2	Penduduk Berumur 15 Tahun ke Atas Menurut Pendidikan Tertinggi yang Ditamatkan dan Jenis Kegiatan Selama Seminggu yang Lalu di Kota Banda Aceh, 2020 <i>Population 15 Years of Age and Over by Educational Attainment and Type of Activity During the Previous Week in Banda Aceh Municipality, 2020 .....</i>	72

3.2.3	Penduduk Berumur 15 Tahun Ke Atas yang Bekerja Selama Seminggu yang Lalu Menurut Status Pekerjaan Utama dan Jenis Kelamin di Kota Banda Aceh, 2020 <i>Population 15 Years of Age and Over who Worked During The Previous Week by Main Employment Status and Sex in Banda Aceh Municipality, 2020.....</i>	74
3.2.4	Jumlah Pencari Kerja Terdaftar pada Dinas Tenaga Kerja Menurut Pendidikan dan Jenis Kelamin di Kota Banda Aceh, 2020 <i>Number of Job Seekers Registered on Employment Service by Education and Sex in Banda Aceh Municipality, 2020.....</i>	75
3.2.5	Jumlah Pencari Kerja Belum Ditempatkan oleh Dinas Tenaga Kerja Menurut Kelompok Umur dan Jenis Kelamin di Kota Banda Aceh, 2020 <i>Number of Registered Job Seeker Unemployed by Employment Service by Age Group and Sex in Banda Aceh Municipality, 2020 .....</i>	76
3.2.6	Jumlah Pencari Kerja Terdaftar pada Dinas Tenaga Kerja Menurut Jenis Kelamin di Kota Banda Aceh, 2020 <i>Number of Registered Job Seekers on Employment Service by Sex in Banda Aceh Municipality, 2020.....</i>	77
3.2.7	Jumlah Pencari Kerja Belum Ditempatkan oleh Dinas Tenaga Kerja Menurut Pendidikan dan Jenis Kelamin di Kota Banda Aceh, 2020 <i>Number of Job Seekers Unemployed by Employment Service by Education and Sex in Banda Aceh Municipality, 2020 .....</i>	78
3.2.8	Jumlah Siswa dalam Pelatihan Balai Latihan Kerja Menurut Sub Kejuruan dan Jenis Kelamin di Kota Banda Aceh, 2020 <i>Number of Student In Job Training Office by Job Field and Sex in Banda Aceh Municipality, 2020 .....</i>	79
<b>4.</b>	<b>SOSIAL DAN KESEJAHTERAAN RAKYAT/SOCIAL AND WELFARE</b>	
<b>4.1</b>	<b>PENDIDIKAN</b>	
	<b>EDUCATION</b>	
4.1.1	Jumlah Sekolah, Guru, dan Murid Taman Kanak-Kanak (TK) di Bawah Kementerian Pendidikan dan Kebudayaan Menurut Kecamatan di Kota Banda Aceh, 2019/2020 dan 2020/2021 <i>Number of Schools, Teachers, and Pupils in Kindergarten Under The Ministry of Education and Culture by Subdistrict in Banda Aceh Municipality, 2019/2020 and 2020/2021 .....</i>	105

4.1.2	Jumlah Sekolah, Guru, dan Murid Raudatul Athfal (RA) di Bawah Kementerian Agama Menurut Kecamatan di Kota Banda Aceh, 2019/2020 dan 2020/2021 ..... <i>Number of Schools, Teachers, and Pupils in Raudatul Athfal (RA) Under The Ministry of Religious Affairs by Subdistrict in Banda Aceh Municipality, 2019/2020 and 2020/2021</i> .....	108
4.1.3	Jumlah Sekolah, Guru, dan Murid Sekolah Dasar (SD) di Bawah Kementerian Pendidikan dan Kebudayaan Menurut Kecamatan di Kota Banda Aceh, 2019/2020 dan 2020/2021 ..... <i>Number of Schools, Teachers, and Pupils in Primary Schools Under The Ministry of Education and Culture by Subdistrict in Banda Aceh Municipality, 2019/2020 and 2020/2021</i> .....	109
4.1.4	Jumlah Sekolah, Guru, dan Murid Madrasah Ibtidaiyah (MI) di Bawah Kementerian Agama Menurut Kecamatan di Kota Banda Aceh, 2019/2020 dan 2020/2021 ..... <i>Number of Schools, Teachers, and Pupils in Madrasah Ibtidaiyah (MI) Under The Ministry of Religious Affairs by Subdistrict in Banda Aceh Municipality, 2019/2020 and 2020/2021</i> .....	112
4.1.5	Jumlah Sekolah, Guru, dan Murid Sekolah Menengah Pertama (SMP) di Bawah Kementerian Pendidikan dan Kebudayaan Menurut Kecamatan di Kota Banda Aceh, 2019/2020 dan 2020/2021 ..... <i>Number of Schools, Teachers, and Pupils in Lower Secondary Schools Under The Ministry of Education and Culture by Subdistrict in Banda Aceh Municipality, 2019/2020 and 2020/2021</i> .....	115
4.1.6	Jumlah Sekolah, Guru, dan Murid Madrasah Tsanawiyah (MTs) di Bawah Kementerian Agama Menurut Kecamatan di Kota Banda Aceh, 2019/2020 dan 2020/2021 ..... <i>Number of Schools, Teachers, and Pupils in Madrasah Tsanawiyah (MTs) Under The Ministry of Religious Affairs by Subdistrict in Banda Aceh Municipality, 2019/2020 and 2020/2021</i> .....	118
4.1.7	Jumlah Sekolah, Guru, dan Murid Sekolah Menengah Atas (SMA) di Bawah Kementerian Pendidikan dan Kebudayaan Menurut Kecamatan di Kota Banda Aceh, 2019/2020 dan 2020/2021 ..... <i>Number of Schools, Teachers, and Pupils in Upper Secondary Schools Under The Ministry of Education and Culture by Subdistrict in Banda Aceh Municipality, 2019/2020 and 2020/2021</i> .....	121



4.1.8	<p>Jumlah Sekolah, Guru, dan Murid Sekolah Menengah Kejuruan (SMK) di Bawah Kementerian Pendidikan dan Kebudayaan Menurut Kecamatan di Kota Banda Aceh, 2019/2020 dan 2020/2021 .....</p> <p><i>Number of Schools, Teachers, and Pupils in Vocational High Schools Under The Ministry of Education and Culture by Subdistrict in Banda Aceh Municipality, 2019/2020 and 2020/2021 .....</i></p>	124
4.1.9	<p>Jumlah Sekolah, Guru, dan Murid Madrasah Aliyah (MA) di Bawah Kementerian Agama Menurut Kecamatan di Kota Banda Aceh, 2019/2020 dan 2020/2021 .....</p> <p><i>Number of Schools, Teachers, and Pupils in Madrasah Aliyah (MA) Under the Ministry of Religious Affairs by Subdistrict in Banda Aceh Municipality, 2019/2020 and 2020/2021 .....</i></p>	127
4.1.10	<p>Jumlah Desa<sup>1</sup>/Kelurahan yang Memiliki Fasilitas Sekolah Menurut Kecamatan dan Tingkat Pendidikan di Kota Banda Aceh, 2014– 2020 .....</p> <p><i>Number of Villages<sup>1</sup> Having Educational Facilities by Subdistrict and Educational Level in Banda Aceh Municipality, 2014– 2020 .....</i></p>	130
4.1.11	<p>Angka Partisipasi Murni (APM) dan Angka Partisipasi Kasar (APK) Menurut Jenjang Pendidikan di Kota Banda Aceh, (2019)–(2020) .....</p> <p><i>Net Participation Rates and Gross Participation Rates by Educational Level in Banda Aceh Municipality, (2019)–(20) .....</i></p>	135
4.1.12	<p>Persentase Penduduk Berumur 15 Tahun ke Atas yang Melek Huruf Menurut Golongan Umur di Kota Banda Aceh, (2019)–(2020) .....</p> <p><i>Percentage of Literate People Aged 15 Years and Over by Age Group in Banda Aceh Municipality, (2019)–(2020) .....</i></p>	136
4.1.13	<p>Persentase Penduduk Usia 7–24 Tahun Menurut Jenis Kelamin, Kelompok Umur Sekolah, dan Partisipasi Sekolah, (2018)–(2020) .....</p> <p><i>Percentage of Population Aged 7–24 Years by Sex, School Age Group, and School Participation, (2018)–(2020) .....</i></p>	137
4.1.14	<p>Jumlah Sekolah, Guru, dan Murid pada Pendidikan Anak Usia Dini (PAUD)<sup>1</sup> Menurut Kecamatan di Kota Banda Aceh, 2020 .....</p> <p><i>Number of School, Teacher, and Student in State Madrasah Ibtidaiyah by Sub-district in Banda Aceh Municipality, 2020.....</i></p>	140
4.1.15	<p>Jumlah Lulusan dan Siswa Putus Sekolah pada Sekolah Dasar (SD)/Sederajat di Kota Banda Aceh, 2020 .....</p> <p><i>Number of Graduated and Dropout Student at Elementary School in Banda Aceh Municipality, 2020.....</i></p>	141

4.1.16	Jumlah Lulusan dan Siswa Putus Sekolah pada Sekolah Menengah Pertama Negeri/Swasta di Kota Banda Aceh, 2020 <i>Number of Graduated and Dropout Student at Junior High School in Banda Aceh Municipality, 2020</i> .....	142
4.1.17	Jumlah Mahasiswa dan Dosen Perguruan Tinggi Swasta/Akademi di Kota Banda Aceh, 2020 <i>Number of Student and Lecturer by Private University/ Academy in Banda Aceh Municipality, 2020</i> .....	143
4.1.18	Jumlah Program Studi Menurut Fakultas dan Strata di Universitas Syiah Kuala, 2020/2021 <i>Number of Majors by Faculty and Degree in Syiah Kuala University, 2020/2021</i> .....	145
4.1.19	Jumlah Dosen Menurut Fakultas di Universitas Syiah Kuala, 2020/2021 <i>Number of Lecturers by Faculty in Syiah Kuala University, 2020/2021</i> ...	146
4.1.20	Jumlah Mahasiswa yang Terdaftar Menurut Fakultas dan Strata di Universitas Syiah Kuala, 2020/2021 <i>Number of Students Registered by Faculty and Degree in Syiah Kuala University, 2020/2021</i> .....	147
4.1.21	Jumlah Mahasiswa yang Terdaftar pada Program Pascasarjana di Universitas Syiah Kuala, 2020 <i>Number of Students Registered at Post Graduate Degree in Syiah Kuala University, 2020</i> .....	148
4.1.22	Jumlah Dosen Menurut Jurusan di Universitas Islam Negeri Ar-Raniry, 2020 <i>Number of Lecturer by Faculty in Ar-Raniry Islamic State University, 2020</i> .....	152
4.1.23	Jumlah Mahasiswa Menurut Jurusan di Universitas Islam Negeri Ar-Raniry, 2020 <i>Number of Students by Faculty in Ar-Raniry Islamic State University, 2020</i> .....	153
4.1.24	Banyaknya Gampong yang Memiliki Perpustakaan Menurut Kecamatan di Kota Banda Aceh, 2020 <i>Number of Village with Library by District in Banda Aceh Municipality, 2020</i> .....	154

	Halaman Page	
4.1.25	Jumlah Pengunjung Perpustakaan Daerah Kota Banda Aceh, 2020 <i>Number of Visitors of Banda Aceh Regional Library, 2020</i> .....	156
4.1.26	Jumlah Pembina Gerakan Pramuka Kwartir Cabang Kota Banda Aceh, 2020 <i>Number of Scout Guard of Regency Council in Banda Aceh Municipality, 2020</i> .....	157
4.1.27	Jumlah Peserta Didik Gerakan Pramuka Kwartir Cabang Kota Banda Aceh, 2020 <i>Number of Scout Member of Regency Council in Banda Aceh Municipality, 2020</i> .....	158
<b>4.2</b>	<b>KESEHATAN</b>	
	<b>HEALTH</b>	
4.2.1	Jumlah Desa <sup>1</sup> /Kelurahan Yang Memiliki Sarana Kesehatan Menurut Kecamatan di Kota Banda Aceh, 2014–2020 <i>Number of Villages<sup>1</sup> Having Health Facilities in Banda Aceh Municipality, 2014–2020</i> .....	159
4.2.2	Jumlah Tenaga Kesehatan Menurut Kecamatan di Kota Banda Aceh, 2020 <i>Number of Health Human Resources by Subdistrict in Banda Aceh Municipality, 2020</i> .....	165
4.2.3	Jumlah Rumah Sakit Umum, Rumah Sakit Khusus, Puskesmas, Klinik Pratama, dan Posyandu Menurut Kecamatan di Kota Banda Aceh, 2019 dan 2020 <i>Number of General Hospital, Specialized Hospital, Public Health Center, Primary Clinic, and Integrated Health Post by Subdistrict in Banda Aceh Municipality, 2019 and 2020</i> .....	167
4.2.4	Persentase Penduduk yang Mempunyai Keluhan Kesehatan Selama Sebulan Terakhir Menurut Jenis Kelamin di Kota Banda Aceh, 2020 <i>Percentage of People Who Had Health Complaint During a Month Prior to The Survey by Sex in Banda Aceh Municipality, 2020</i> .....	170
4.2.5	Jumlah Tempat Tidur yang Tersedia di Rumah Sakit dalam Kota Banda Aceh, (2020) <i>Number of Room and Bed Available at Hospital in Banda Aceh Municipality, (2020)</i> .....	171

4.2.6	<p>Jumlah Tenaga Kesehatan di Rumah Sakit dalam Kota Banda Aceh, (2020) <i>Number of Paramedics at Hospital by Type in Banda Aceh Municipality, (2020)</i> .....</p>	172
4.2.7	<p>Jumlah Kasus Penyakit Menurut Kecamatan dan Jenis Penyakit di Puskesmas Kota Banda Aceh, (2020) <i>Number of Disease by Subdistrict and Type of Disease in Public Health Center of Banda Aceh Municipality, (2020)</i>.....</p>	173
4.2.8	<p>10 Penyakit Terbesar dengan Penanganan Rawat Jalan pada Puskesmas di Kota Banda Aceh, (2020) <i>10 Biggest Diseases with Outpatient Treatment on Public Health Center of Banda Aceh Municipality, (2020)</i>.....</p>	174
4.2.9	<p>Jumlah Kunjungan Pasien Askes, Umum, Jamkesmas, dan JKA di Puskesmas Kota Banda Aceh, (2020) <i>Number of General Patient and Patient with Insurance in Public Health Center of Banda Aceh Municipality, (2020)</i>.....</p>	175
4.2.10	<p>Jumlah Ibu Hamil, Melakukan Kunjungan K1, K4 dan Mendapat Tablet Zat Besi (Fe) di Puskesmas Kota Banda Aceh, 2014-2020 <i>Number of Non Medical Workers at Public Health Center n Public Health Center of Banda Aceh Municipality, 2014-2020</i> .....</p>	177
4.2.11	<p>Jumlah Kelahiran Bayi yang Ditangani Puskesmas di Kota Banda Aceh, (2020) <i>Number of Infant Birth Treated by Public Health Center in Banda Aceh Municipality, (2020)</i>.....</p>	178
4.2.12	<p>Banyaknya Kelahiran Menurut Penolong Kelahiran di Kota Banda Aceh, 2014-2020 <i>Number of Births by Birth Attendant in Banda Aceh Municipality, 2014-2020</i> .....</p>	179
4.2.13	<p>Jumlah Bayi Lahir, Bayi Berat Badan Lahir Rendah (BBLR), dan Bergizi Kurang di Puskesmas Kota Banda Aceh, (2020) <i>Number of Births, Babies with Low Birth Weights (LBW), and Malnutrition in Public Health Center of Banda Aceh Municipality, (2020)</i>.....</p>	180
4.2.14	<p>Jumlah Kematian Bayi Umur 0-1 Tahun yang Ditangani Puskesmas di Kota Banda Aceh, (2020) <i>Number of Infant Death Treated by Public Health Center in Banda Aceh Municipality, (2020)</i>.....</p>	181

4.2.15	Jumlah Ibu Maternal yang Ditangani Puskesmas di Kota Banda Aceh, (2020) <i>Number of Maternal Treated by Public Health Center in Banda Aceh Municipality, (2020)</i> .....	182
4.2.16	Jumlah Kematian Ibu Maternal yang Ditangani Puskesmas di Kota Banda Aceh, (2020) <i>Number of Maternal Death Treated by Public Health Center in Banda Aceh Municipality, (2020)</i> .....	183
4.2.17	Jumlah Balita di Kota Banda Aceh, (2020) <i>Number of Under Five Years Childs in Banda Aceh Municipality, (2020)</i>	184
4.2.18	Banyaknya Balita yang Pernah Mendapat Imunisasi Menurut Jenis Imunisasi di Puskesmas Kota Banda Aceh, (2020) <i>Number of Toddler Birth Treated by Public Health Center in Banda Aceh Municipality, (2020)</i> .....	185
4.2.19	Jumlah Kunjungan Bayi dan Balita Dengan KMS pada Posyandu Kota Banda Aceh, (2020) <i>Number og Baby and Infant Visit With Growth Card in Health Service Post of Banda Aceh Municipality, (2020)</i> .....	187
4.2.20	Jumlah Cakupan Bulan Imunisasi Anak Sekolah (BIAS) Kota Banda Aceh, (2020) <i>Coverage Number on Student Immunization in Banda Aceh Municipality, (2020)</i> .....	188
4.2.21	Jumlah Sekolah yang Mendapat Penyuluhan Tentang Kesehatan Reproduksi (Kespro) Menurut Puskesmas di Kota Banda Aceh, (2020) <i>Number of Schools Get Counseling About Reproductive Health by District and Public Health Center in Banda Aceh Municipality, (2020)</i> ...	190
4.2.22	Laporan Kasus Baru Kesehatan Jiwa di Kota Banda Aceh, (2020) <i>Report of New Cases of Mental Health in Banda Aceh Municipality, (2020)</i> .....	191
4.2.23	Jumlah Penyalahguna Narkoba yang Sudah Menjalani Rehabilitasi Rawat Jalan Menurut Jenis Kelamin di Kota Banda Aceh, (2020) <i>Number of Drug Addicts Who Have Underwent Outpatient Rehabilitation by Sex in Banda Aceh Municipality, (2020)</i> .....	192
4.2.24	Jumlah Kunjungan Pasien di RSUD Meuraxa, 2020 <i>Number of Patient Visits at Meuraxa Hospital, 2020</i> .....	193



**4.3 AGAMA DAN SOSIAL LAINNYA**

**RELIGION AND OTHER SOCIAL AFFAIRS**

4.3.1	Jumlah Penduduk Menurut Kecamatan dan Agama yang Dianut di Kota Banda Aceh, 2020 <i>Population by Subdistrict and Religion, 2020</i> .....	195
4.3.2	Jumlah Tempat Peribadatan Menurut Kecamatan di Kota Banda Aceh, 2020 <i>Number of Places of Worship by Subdistrict and Religion, 2020</i> .....	196
4.3.3	Jumlah Desa/Kelurahan yang Mengalami Bencana Alam <sup>1</sup> Menurut Kecamatan di Kota Banda Aceh, 2011– 2018 <i>Number of Villages that Had Natural Disaster<sup>1</sup> by Subdistrict in Banda Aceh Municipality, 2011– 2018</i> .....	197
4.3.4	Jumlah Jemaah Haji yang Diberangkatkan <sup>1</sup> ke Tanah Suci Mekah Menurut Kecamatan di Kota Banda Aceh, (2018)–(2020) <i>Number of Hajj Pilgrims Departured<sup>1</sup> to the Holyland of Mecca by Subdistrict in Banda Aceh Municipality, (2018)–(2020)</i> .....	200
4.3.5	Jumlah Nikah, Talak dan Cerai, 2018–2020 <i>Number of Marriages and Divorces, 2018–2020</i> .....	201
4.3.6	Jumlah Perkara Diterima kementerian Syar'iyah Kelas I - A Berdasarkan Jenis di Kota Banda Aceh, 2020 <i>Number of Case Received in Shariah Court by Type in Banda Aceh Municipality, 2020</i> .....	204
4.3.7	Jumlah Perkara Diputuskan Mahkamah Syar'iyah Kelas I - A Berdasarkan Jenis di Kota Banda Aceh, 2020 <i>Number of Verdict Case in Shariah Court by Type in Banda Aceh Municipality, 2020</i> .....	208
4.3.8	Jumlah Penyandang Masalah Kesejahteraan Sosial (PMKS) per KK yang Mendapat Bantuan di Kota Banda Aceh, 2020 <i>Number of Disable Social Welfare Problem and Had Helped in Banda Aceh Municipality, 2020</i> .....	212
4.3.9	Jumlah Orang Dengan Kecacatan Berat (ODKB) yang Mendapat Bantuan di Kota Banda Aceh, 2020 <i>Number of Disability Problem and Had Helped in Banda Aceh Municipality, 2020</i> .....	214

4.3.10	Jumlah Karang Taruna/Pemuda Gampong di Kota Banda Aceh, 2020 <i>Number of Local Youth Group in Banda Aceh Municipality, 2020.....</i>	215
4.3.11	Daftar Organisasi Kemasyarakatan Pemuda (OKP) di Kota Banda Aceh, 2020 <i>Youth Community Organization in Banda Aceh Municipality, 2020..</i>	216
4.3.12	Jumlah Lembaga Pemberdayaan Masyarakat Gampong di Kota Banda Aceh, 2020 <i>Number of Institute for Community Empowerment Village in Banda Aceh Municipality, 2020.....</i>	220
4.3.13	Jumlah PKK Menurut Kecamatan di Kota Banda Aceh, 2020 <i>Number of PKK by District in Banda Aceh Municipality, 2020.....</i>	221
4.3.14	Jumlah Organisasi Sosial, LSM, dan OKP di Kota Banda Aceh, 2020 <i>Number of Social Organization and Foundation in Banda Aceh Municipality, 2020.....</i>	222
4.3.15	Jumlah Lapangan Olahraga Menurut Cabang Olahraga di Kota Banda Aceh, 2020 <i>Number of Sport Facilities in Banda Aceh Municipality, 2020.....</i>	223
4.3.16	Jumlah Dayah di Kota Banda Aceh, 2020 <i>Number of Dayah in Banda Aceh Municipality, 2020.....</i>	225
4.3.17	Jumlah Masjid Terdaftar di Dinas Syariat Islam Kota Banda Aceh, 2020 <i>Number of Dayah Registered in Islamic Syariah Office in Banda Aceh Municipality, 2020.....</i>	226
4.3.18	Jumlah Klinik Keluarga Berencana (KKB) dan Pos Pelayanan Keluarga Berencana Desa (PPKBD) Menurut Kecamatan di Kota Banda Aceh, 2020 <i>Number of Family Planning Clinic and Village Family Planning Service Post by District in Banda Aceh Municipality, 2020.....</i>	227
4.3.19	Data Kekerasan Terhadap Anak di Kota Banda Aceh, 2020 <i>Number of Child Abuse in Banda Aceh Municipality, 2020.....</i>	228
4.3.20	Data Kekerasan Terhadap Perempuan di Kota Banda Aceh, 2020 <i>Number of Woman Abuse in Banda Aceh Municipality, 2020.....</i>	229
4.3.21	Jumlah Kejadian Kebakaran dan Kerusakan di Kota Banda Aceh, 2020 <i>Number of Fire Disaster and Damage in Banda Aceh Municipality, 2020.....</i>	230

4.3.22	Keberadaan Sistem Peringatan Dini Tsunami dan di Kota Banda Aceh, 2020 <i>Number of Tsunami Early Warning System in Banda Aceh Municipality, 2020</i> .....	232
4.3.23	Keberadaan Bangunan Evakuasi di Kota Banda Aceh, 2020 <i>Number of Escape Buildings in Banda Aceh Municipality, 2020</i> .....	233
<b>4.4</b>	<b>KEMISKINAN DAN PEMBANGUNAN MANUSIA</b> <b>POVERTY AND HUMAN DEVELOPMENT</b>	
4.4.1	Garis Kemiskinan, Jumlah, dan Persentase Penduduk Miskin, (2013)–(2020) <i>Poverty Line, Number, and Percentage of Poor People, (2013)–(2020)</i> ..	234
4.4.2	Indeks Kedalaman Kemiskinan dan Indeks Keparahan Kemiskinan di kota Banda Aceh, (2013)–(2020) <i>Poverty Gap Index and Poverty Severity Index in Banda Aceh Municipality, (2013)–(2020)</i> .....	235
4.4.3	Indeks Pembangunan Manusia (IPM) dan Indeks Pembangunan Gender (IPG) Kota Banda Aceh, 2017-2020 <i>Human Development Index (HDI) of Banda Aceh Municipality, 2017-2020</i> .....	236
4.4.4	Komponen Penyusun IPM Kota Banda Aceh, 2017-2020 <i>HDI Component of Banda Aceh Municipality, 2017-2020</i> .....	237
<b>4.5</b>	<b>PERUMAHAN DAN LINGKUNGAN HIDUP</b> <b>HOUSING AND ENVIRONMENTA</b>	
4.5.1	Persentase Rumah Tangga Berdasarkan Status Penguasaan Bangunan Tempat Tinggal di Kota Banda Aceh, 2018-2020 <i>Percentage of Household by Dwelling Ownership in Banda Aceh Municipality, 2018-2020</i> .....	238
4.5.2	Persentase Rumah Tangga Berdasarkan Luas Lantai di Kota Banda Aceh (m <sup>2</sup> ), 2018-2020 <i>Percentage of Household by Floor Area in Banda Aceh Municipality (m<sup>2</sup>), 2018-2020</i> .....	239
4.5.3	Persentase Rumah Tangga Berdasarkan Jenis Dinding Terluas di Kota Banda Aceh, 2018-2020 <i>Percentage of Household by Wall Main Material in Banda Aceh Municipality, 2018-2020</i> .....	240

4.5.4	Persentase Rumah Tangga Berdasarkan Sumber Penerangan di Kota Banda Aceh, 2018-2020 <i>Percentage of Household by Lighting Source in Banda Aceh Municipality, 2018-2020.....</i>	241
4.5.5	Persentase Rumah Tangga Berdasarkan Sumber Air Minum di Kota Banda Aceh, 2018-2020 <i>Percentage of Household by Drinking Water Source in Banda Aceh Municipality, 2018-2020.....</i>	242
4.5.6	Persentase Rumah Tangga Berdasarkan Fasilitas Tempat Buang Air Besar di Kota Banda Aceh, 2018-2020 <i>Percentage of Household by Toilet Facility in Banda Aceh Municipality, 2018-2020 .....</i>	243
4.5.7	Rasio Bangunan ber IMB per Satuan Bangunan di Kota Banda Aceh, 2020 .....	244
4.5.8	Aliran Sampah di Kota Banda Aceh, 2020 <i>Waste Stream in Banda Aceh Municipality, 2020 .....</i>	245
4.5.9	Banyaknya Gampong yang Mendapatkan Pelayanan Pengangkutan Sampah di Kota Banda Aceh, 2020 <i>Number of Village Get Garbage Transportation Services in Banda Aceh Municipality, 2020.....</i>	246
4.5.10	Unit Pelayanan Kebersihan di Kota Banda Aceh 2020 <i>Cleaning Services Unit in Banda Aceh Municipality, 2020.....</i>	247
4.5.11	Pengelolaan Sampah Daur Ulang di Kota Banda Aceh, 2020 <i>Recycled Garbage Management in Banda Aceh Municipality, 2020.....</i>	248
<b>4.6</b>	<b>POLITIK DAN PENEGAKAN HUKUM</b> <b><i>POLITICS AND LAW ENFORCEMENT</i></b>	
4.6.1	Jumlah Pemilih Tetap (DPT) per Kecamatan dalam Wilayah Kota Banda Aceh pada Pemilu Serentak Tahun, 2019 <i>Number of Voting According Sub District in Banda Aceh Municipality, 2019.....</i>	249

4.6.2	Banyaknya Jumlah Suara Pada Pemilu (Legislatif dan Presiden) Berdasarkan Kecamatan di Kota Banda Aceh, 2019 <i>Number of Votes on Election (Parliamentary and Presidential) by Sub District in Banda Aceh Municipality, 2019.....</i>	250
4.6.3	Banyaknya Perolehan Suara Hasil Pemilu DPR Berdasarkan Partai dan Kecamatan di Kota Banda Aceh, 2019 <i>General Election Result for National Parliament Based on The Party and Subdistrict in Banda Aceh Municipality, 2019 .....</i>	252
4.6.4	Jumlah Perkara Pidana Diselesaikan Kejaksaan Negeri Kota Banda Aceh, 2020 <i>Number of Crime Verdict by Type in Banda Aceh Municipality, 2020 ....</i>	254
4.6.5	Jumlah Tambahan Tahanan Kejaksaan Negeri Kota Banda Aceh, 2020 <i>Number of Newcomer Prisoner in Banda Aceh Municipality, 2020.....</i>	255
4.6.6	Jumlah Putusan di Pengadilan Negeri Banda Aceh, 2018-2020 <i>Number of Verdicts in District Court of Banda Aceh, 2018-2020 .....</i>	256
4.6.7	Jumlah Terdakwa Menurut Jenis Kelamin di Pengadilan Negeri Banda Aceh, 2020 <i>Number of Defendants by Sex in District Court of Banda Aceh, 2020 ....</i>	257
4.6.8	Jumlah Terdakwa Menurut Kelompok Umur di Pengadilan Negeri Banda Aceh, 2020 <i>Number of Defendants by Group Age in District Court of Banda Aceh, 2020.....</i>	258
4.6.9	Jumlah Kasus di Pengadilan Negeri Banda Aceh Setiap Bulan, 2020 <i>Number of Cases in District Court of Banda Aceh per Month, 2020.....</i>	259
4.6.10	Jumlah Perkara yang Diselesaikan pada Pengadilan Negeri Kota Banda Aceh, 2020 <i>Number of Cases Settled at the Banda Aceh City Court, 2020.....</i>	260
4.6.11	Penyelesaian Kasus Pelanggaran Perda/ Qanun Syariat di Kota Banda Aceh, 2020 <i>Adjudication of Syariah Violation Case in Banda Aceh Municipality, 2020.....</i>	261

4.6.12	Penyelesaian Kasus Pelanggaran Perda/ Qanun Trantibum di Kota Banda Aceh, 2020 <i>Adjudication of Safety and Public Order Violation Case in Banda Aceh Municipality, 2020</i> .....	262
4.6.13	Jumlah Kejahatan per Jenis Kejahatan yang Dilaporkan di Kota Banda Aceh, 2018-2020 <i>Number of Crimes per Crime Type Reported in Banda Aceh Municipality, 2018-2020</i> .....	263
4.6.14	Jumlah Bhabinkamtibmas (Bhayangkara Pembina Keamanan dan Ketertiban Masyarakat) per Kecamatan di Kota Banda Aceh, 2020 ... <i>Number of Petty Officer of Public Security and Order in Banda Aceh Municipality, 2020</i> .....	265
<b>5. PERTANIAN, KEHUTANAN, PETERNAKAN, DAN PERIKANAN/ AGRICULTURE, FORESTRY, LIVESTOCK, AND FISHERY</b>		
<b>5.1 HORTIKULTURA HORTICULTURE</b>		
5.1.1	Luas Panen Tanaman Sayuran Menurut Kecamatan dan Jenis Tanaman (ha) di Kota Banda Aceh, (2019) dan (2020) <i>Harvested Area of Vegetables by Subdistrict and Kind of Plant (ha) in Banda Aceh Municipality, (2019) and (2020)</i> .....	273
5.1.2	Produksi Tanaman Sayuran Menurut Kecamatan dan Jenis Tanaman (kw) di Kota Banda Aceh, (2019) dan (2020) <i>Production of Vegetables by Subdistrict and Kind of Plant (kw) in Banda Aceh Municipality, (2019) and (2020)</i> .....	282
5.1.3	Luas Panen Tanaman Sayuran dan Buah–Buahan Semusim Menurut Jenis Tanaman (ha) , (2017)–(2020) <i>Harvested Area of Seasonal Vegetables and Fruits by Kind of Plant (ha), (2017)–(2020)</i> .....	291
5.1.4	Produksi Tanaman Sayuran dan Buah–Buahan Semusim Menurut Jenis Tanaman (ton), (2017)–(2020) <i>Production of Seasonal Vegetables and Fruits by Kind of Plant (ton), (2017)–(2020)</i> .....	292
5.1.5	Luas Panen Tanaman Biofarmaka Menurut Kecamatan dan Jenis Tanaman (m <sup>2</sup> ), (2019) dan (2020) <i>Harvested Area of Medicinal Plants by Subdistrict and Kind of Plant (m<sup>2</sup>), (2019) and (2020)</i> .....	293

5.1.6	Produksi Tanaman Biofarmaka Menurut Kecamatan dan Jenis Tanaman (kg) di Kota Banda Aceh, (2019) and (2020) <i>Production of Medicinal Plants by Subdistrict and Kind of Plant (kg) in Banda Aceh Municipality, (2019) and (2020)</i> .....	300
5.1.7	Luas Panen Tanaman Biofarmaka Menurut Jenis Tanaman (m <sup>2</sup> ) di Kota Banda Aceh, (2017)–(2020) <i>Harvested Area of Medicinal Plants by Kind of Plant (m<sup>2</sup>) in Banda Aceh Municipality, (2017)–(2020)</i> .....	307
5.1.8	Produksi Tanaman Biofarmaka Menurut Jenis Tanaman (kg) di Kota Banda Aceh, (2017)–(2020) <i>Production of Medicinal Plants by Kind of Plant (kg) in Banda Aceh Municipality, (2017)–(2020)</i> .....	308
5.1.9	Luas Panen Tanaman Hias Menurut Kecamatan dan Jenis Tanaman (m <sup>2</sup> ) di Kota Banda Aceh, (2019) and (2020) <i>Harvested Area of Ornamental Plants by Subdistrict and Kind of Plant (m<sup>2</sup>) in Banda Aceh Municipality, (2019) and (2020)</i> .....	309
5.1.10	Produksi Tanaman Hias Menurut Kecamatan dan Jenis Tanaman (tangkai) di Kota Banda Aceh, (2019) and (2020) <i>Production of Ornamental Plants by Subdistrict and Kind of Plant (stalks) in Banda Aceh Municipality, (2018) and (2019)</i> .....	317
5.1.11	Luas Panen Tanaman Hias Menurut Jenis Tanaman (m <sup>2</sup> ) di Kota Banda Aceh, (2017)–(2020) <i>Harvested Area of Ornamental Plants by Kind of Plant (m<sup>2</sup>) in Banda Aceh Municipality, (2017)–(2020)</i> .....	325
5.1.12	Produksi Tanaman Hias Menurut Jenis Tanaman (tangkai) di Kota Banda Aceh, (2017)–(2020) <i>Production of Ornamental Plants by Kind of Plant (stalks) di Kota Banda Aceh, (2017)–(2020)</i> .....	326
5.1.13	Produksi Buah-buahan Menurut Kecamatan dan Jenis Tanaman (kw) di Kota Banda Aceh, (2019) and (2020) <i>Production of Fruits by Subdistrict and Kind of Plant (qui) in Banda Aceh Municipality, (2019) and (2020)</i> .....	327
5.1.14	Produksi Buah–Buahan dan Sayuran Tahunan Menurut Jenis Tanaman (kw), (2017)–(2020) <i>Production of Annual Fruits and Vegetables by Kind of Plant (qui), (2017)–(2020)</i> .....	336

**5.2 TANAMAN PANGAN**

**FOOD CROPS**

5.2.1	Luas Panen, Produktivitas, dan Produksi Padi Menurut Kecamatan (ha) di Kota Banda Aceh, (2020)..... <i>Harvested Area, Productivity, dan Production of Paddy by Subdistrict (ha) in Banda Aceh Municipality, (2020)</i> .....	337
5.2.2	Produksi Padi <sup>1</sup> dan Beras Menurut Kecamatan (ha) di Kota Banda Aceh, (2020) <sup>2</sup> <i>Paddy and Rice Production<sup>1</sup> by Subdistrict (ha) in Banda Aceh Municipality, (2020)<sup>2</sup></i> .....	338

**5.3 PETERNAKAN**

**LIVESTOCK**

5.3.1	Populasi Ternak di Kota Banda Aceh, 2016-2020 <i>Cattle Population in Banda Aceh Municipality, 2016-2020</i> .....	339
5.3.2	Jumlah Pemotongan Hewan di Rumah Potong Hewan (RPH) dan Rumah Potong Unggas (RPU) di Kota Banda Aceh, 2016-2020 <i>Number of Cattle Slaughtered at Cattle and Fowl Slaughter House in Banda Aceh Municipality, 2016-2020</i> .....	340
5.3.3	Jumlah Pemotongan Hewan di Luar Rumah Potong Hewan (RPH) dan Rumah Potong Unggas (RPU) di Kota Banda Aceh, 2016-2020 <i>Number of Cattle Slaughtered outside The Cattle and Fowl Slaughter House in Banda Aceh Municipality, 2016-2020</i> .....	341
5.3.4	Produksi Telur Unggas di Kota Banda Aceh, 2016-2020 <i>Eggs Poultry Production in Banda Aceh Municipality, 2016-2020</i> .....	342
5.3.5	Pemasukan Telur Unggas dari Luar Daerah di Kota Banda Aceh, 2016-2020 <i>Number of Eggs Poultry From Outside Region in Banda Aceh Municipality, 2016-2020</i> .....	343
5.3.6	Banyaknya Pemberantasan Rabies di Kota Banda Aceh, 2016-2020 <i>Number of Rabies Demolition in Banda Aceh Municipality, 2016-2020</i>	344
5.3.7	Banyaknya Vaksinasi ND yang Telah Diberikan di Kota Banda Aceh, 2016-2020 <i>Number of ND Vaccination Given in Banda Aceh Municipality, 2016-2020</i> .....	345



**5.4 PERIKANAN**

**FISHERY**

5.4.1	Nilai Produksi Perikanan Menurut Subsektor di Kota Banda Aceh (ribu rupiah), 2020 <i>Fishery Production Values by Subsector in Banda Aceh Municipality (thousand rupiahs), 2020</i> .....	346
5.4.2	Jumlah Perahu/Kapal Perikanan Laut Menurut Kategori Perahu/Kapal di Kota Banda Aceh, 2016-2020 <i>Number Of Marine Fishery Boats By Type Of Boat in Banda Aceh Municipality, 2016-2020</i> .....	347
5.4.3	Jumlah Unit Penangkap Perikanan Laut Menurut Jenis Alat Penangkapan di Kota Banda Aceh, 2016-2020 <i>Number Of Marine Fishing Units By Fishing Gear In Banda Aceh Municipality, 2016-2020</i> .....	348
5.4.4	Data Bidang Tambak di Kota Banda Aceh, 2020 <i>Fishpond Data in Banda Aceh Municipality, 2020</i> .....	349
5.4.5	Jumlah Nelayan dan Petani Ikan di Kota Banda Aceh, 2016-2020 <i>Number of Fisherman and Fishery Farmers In Banda Aceh Municipality, 2016-2020</i> .....	351
5.4.6	Jumlah Kelompok Tani Tambak dan Nelayan Menurut Kecamatan di Kota Banda Aceh, 2020 <i>Number of Fishpond Farmer Group and Fisherman Group in Banda Aceh Municipality, 2020</i> .....	352

**6. INDUSTRI, PERTAMBANGAN, DAN ENERGI/INDUSTRY, MINING, AND ENERGY**

**6.1 ENERGI**

**ENERGY**

6.1.1	Daya Terpasang, Produksi, dan Distribusi Listrik PT. PLN (Persero) pada Cabang/Ranting PLN Menurut Kecamatan di Kota Banda Aceh, 2020 <i>Installed Electricity Power, Production, and Distribution of PT. PLN (Persero) at PLN Branch by Subdistrict in Banda Aceh Municipality, 2020</i> .....	359
-------	--	-----

6.1.2	Jumlah Pelanggan Listrik Menurut Kecamatan di Kota Banda Aceh, 2016–2020 <i>Number of Electricity Customers by Subdistrict in Banda Aceh Municipality, 2016–2020</i> .....	360
6.1.3	Jumlah Pelanggan dan Air yang Disalurkan Menurut Kecamatan di Kota Banda Aceh, 2019 <i>Number of Customers and Distributed Water by Subdistrict in Banda Aceh Municipality, 2019</i> .....	361
6.1.4	Realisasi Perkembangan Sambungan Baru PDAM Tirta Daroy di Kota Banda Aceh, 2018-2020 <i>Realization of New Connection Progress of PDAM Tirta Daroy in Banda Aceh Municipality, 2018-2020</i> .....	362
6.1.5	Perkembangan Jumlah Pelanggan Air Minum yang Disalurkan PDAM Tirta Daroy di Kota Banda Aceh Selama Tahun, 2019 <i>Trend of Water Supply Customers’s Number Distributed by Local Water Supply Company (PDAM Tirta Daroy) in Banda Aceh Municipality during, 2019</i> .....	363
6.1.6	Banyaknya Air Minum yang Disalurkan PDAM Tirta Daroy ke Pelanggan Setiap Bulan di Kota Banda Aceh, 2019 <i>Number of Water Supply Distributed to Customers by Local Water Supply Company (PDAM Tirta Daroy) Every Month in Banda Aceh Municipality, 2019</i> .....	364
6.1.7	Data Kelistrikan PT. PLN (PERSERO) WIL – NAD Cabang Kota Banda Aceh, 2016-2020 <i>National Electricity Company Electrical Data of NAD Province in Banda Aceh Municipality, 2016-2020</i> .....	365
<b>6.2</b>	<b>INDUSTRI</b>	
	<b>INDUSTRY</b>	
6.2.1	Jumlah Industri Tradisional Menurut Jenis Industri di Kota Banda Aceh, 2020 <i>Number of Traditional Industry by Type in Banda Aceh Municipality, 2020</i> .....	366
6.2.2	Jumlah Industri Makanan dan Minuman Menurut Jenis Industri di Kota Banda Aceh, 2020 <i>Number of Food and Beverage Industry by Type in Banda Aceh Municipality, 2020</i> .....	368

6.2.3	Jumlah Industri Jasa Menurut Jenis Industri di Kota Banda Aceh, 2020 <i>Number of Service Industry by Type of Industry in Banda Aceh Municipality, 2020</i> .....	370
6.2.4	Jumlah Industri Bangunan/Bahan Bangunan Menurut Jenis Industri di Kota Banda Aceh, 2020 <i>Number of Construction/Materials Industry by Type of Industry in Banda Aceh Municipality, 2020</i> .....	373
6.2.5	Perkembangan Usaha Kecil dan Menengah di Kota Banda Aceh, 2017-2020 <i>Number of Small and Medium Enterprises in Banda Aceh Municipality, 2017-2020</i> .....	374
6.2.6	Realisasi Pemberian Izin Mendirikan Bangunan (IMB) per Fungsi Bangunan di Kota Banda Aceh, 2020 <i>Number of Building Permit Issued by Building Function in Banda Aceh Municipality, 2020</i> .....	375
<b>7.</b>	<b>PARIWISATA/TOURISM</b>	
7.1	Jumlah Rumah Makan/Restoran Menurut Kecamatan di Kota Banda Aceh, 2017–2020 <i>Number of Restaurants by Subdistrict in Banda Aceh Municipality, 2017–2020</i> .....	385
7.2	Banyaknya Wisatawan Mancanegara Menurut Negara Asal Utama di Kota Banda Aceh, 2020 <i>Number of Foreign Tourists by Major Country in Banda Aceh Municipality, 2020</i> .....	386
7.3	Banyaknya Wisatawan Mancanegara Menurut Visa Digunakan di Kota Banda Aceh, 2018 <i>Number of Foreign Tourists by Type of Visa in Banda Aceh Municipality, 2018</i> .....	387
7.4	Banyaknya Paspor RI yang dikeluarkan oleh Kantor Imigasi Kelas I Banda Aceh, 2020 <i>Number of Domestic and Foreign Tourists by Months in Banda Aceh Municipality, 2020</i> .....	388
7.5	Banyaknya Wisatawan Nusantara dan Mancanegara di Kota Banda Aceh, 2020 <i>Number of Domestic and Foreign Tourists by Months in Banda Aceh Municipality, 2020</i> .....	389

7.6	Banyaknya Kunjungan Wisatawan Domestik dan Mancanegara di Situs Pariwisata Tertentu Kota Banda Aceh, 2020 <i>Number of Domestic and International Tourist in Spesific Tourism Site of Banda Aceh Municipality, 2020.....</i>	390
7.7	Banyaknya Objek Pariwisata dan Situs Cagar Budaya di Kota Banda Aceh, 2019-2020 <i>Number of tourism objects and cultural heritage sites of Banda Aceh Municipality, 2019-2020.....</i>	391
7.8	Fasilitas Kepariwisataaan di Kota Banda Aceh, 2016-2020 <i>Tourism Facilities in Banda Aceh Municipality, 2016-2020.....</i>	392
7.9	Banyaknya Hotel dan Penginapan di Kota Banda Aceh, 2020 <i>Number of Hotels and Hostels in Banda Aceh Municipality, 2020.....</i>	393
7.10	Banyaknya Koleksi Museum Aceh, 2016-2020 <i>Number of Collection of Aceh Museum, 2016-2020 .....</i>	394
7.11	Jumlah Pengunjung Museum Aceh, 2020 <i>Number of Aceh Museum Visitor, 2020 .....</i>	395
7.12	Jumlah Peneliti Museum Tsunami, 2020 <i>Number of Scientist at Museum Tsunami, 2020.....</i>	397
7.13	Jumlah Pengunjung Museum Tsunami, 2020 <i>Number of Tsunami Museum Visitor, 2020.....</i>	398
<b>8.</b>	<b>TRANSPORTASI DAN KOMUNIKASI/TRANSPORTATION AND COMMUNICATION</b>	
<b>8.1</b>	<b>TRANSPORTASI TRANSPORTATION</b>	
8.1.1	Panjang Jalan <sup>1</sup> Menurut Tingkat Kewenangan Pemerintahan di Kota Banda Aceh (km), 2018–2020 <i>Length of Roads<sup>1</sup> by Level of Government Authority in Banda Aceh Municipality (km), 2018–2020.....</i>	406
8.1.2	Panjang Jalan Menurut Jenis Permukaan Jalan di Kota Banda Aceh (km), 2018–2020 <i>Length of Roads by Type of Road Surface in Banda Aceh Municipality (km), 2018–2020.....</i>	407

8.1.3	Panjang Jalan Menurut Kondisi Jalan di Kota Banda Aceh (km), 2018–2020 <i>Length of Roads by Condition of Roads in Banda Aceh Municipality (km), 2018–2020.....</i>	408
8.1.4	Panjang Jalan Menurut Status dan Kelas Jalan di Kota Banda Aceh (km), 2020 <i>Road Length by Status and Classification in Banda Aceh Municipality (km), 2020.....</i>	409
8.1.5	Panjang Jalan Menurut Status dan Kecamatan di Kota Banda Aceh (km), 2020 <i>Road Length by Status and District in Banda Aceh Municipality (km), 2020.....</i>	410
8.1.6	Banyaknya Sarana Lalu Lintas Jalan di Kota Banda Aceh, 2018-2020 <i>Number of Road Traffic Facilities in Banda Aceh Municipality, 2018-2020.....</i>	411
8.1.7	Jumlah Perkara Pelanggaran Lalu Lintas di Kota Banda Aceh, 2020 <i>Number of Traffic Obedience Case in Banda Aceh Municipality, 2020...</i>	412
8.1.8	Jumlah Kecelakaan Lalu Lintas Serta Kerugiannya di Kota Banda Aceh, 2020 <i>Number of Traffic Crash Case and Losses in Banda Aceh Municipality, 2020.....</i>	413
8.1.9	Jumlah Kendaraan Bermotor Menurut Jenis Kendaraan (unit), 2019 dan 2020 <i>Number of Registered Motor Vehicles by Type of Motor Vehicles (units), 2019 and 2020 .....</i>	414
8.1.10	Banyaknya Kendaraan Bermotor Wajib Uji Menurut Jenis Uji di Kota Banda Aceh, 2018-2020 <i>Number of Compulsory Testing Vehicles by Test in Banda Aceh Municipality, 2018-2020.....</i>	415
8.1.11	Banyaknya Kendaraan Bermotor Wajib Uji Menurut Jenis Kendaraan di Kota Banda Aceh, 2018-2020 <i>Number of Compulsory Testing Vehicles by Type in Banda Aceh Municipality, 2018-2020.....</i>	416

8.1.12	Banyaknya Terminal Angkutan Dalam Kota dan Angkutan Antar Kota/Provinsi di Kota Banda Aceh, 2020 <i>Number of Inner City and Inter City-Province Transportation Terminal in Banda Aceh Municipality, 2020 .....</i>	417
8.1.13	Banyaknya Perusahaan Angkutan Umum di Kota Banda Aceh, 2018-2020 <i>Number of Public Transportation Company in Banda Aceh Municipality, 2018-2020.....</i>	418
8.1.14	Banyaknya Perusahaan, Trayek, Jenis, Jumlah dan Daya Angkut Kendaraan Umum di Kota Banda Aceh, 2020 <i>Number of Company, Route, Type, Quantity and Capacity of Public Transportation in Banda Aceh Municipality, 2020 .....</i>	419
8.1.15	Perparkiran Kendaraan Bermotor di Kota Banda Aceh, 2018-2020 <i>Vehicles Parking Situation in Banda Aceh Municipality, 2018-2020 .....</i>	420
8.1.16	Perusahaan, Kapal, dan Daya Angkut Kapal Penyeberangan Penumpang pada Pelabuhan Penyeberangan Ulee Lheue di Kota Banda Aceh, 2020 <i>Company, Ship and Capacity of Ferry at Ulee Lheue harbor in Banda Aceh Municipality, 2020 .....</i>	421
8.1.17	Jumlah Penumpang Kapal Penyeberangan pada Pelabuhan Penyeberangan Ulee Lheue di Kota Banda Aceh, 2020 <i>Number of Ferry Passanger at Ulee Lheue Harbor in Banda Aceh Municipality, 2020.....</i>	422
<b>8.2</b>	<b>KOMUNIKASI</b> <b>COMMUNICATION</b>	
8.2.1	Jumlah Kantor Pos Pembantu Menurut Kecamatan di Kota Banda Aceh, 2017–2020 <i>Number of Post Offices Subsidiaries by Subdistrict in Banda Aceh Municipality, 2017–2020 .....</i>	423
8.2.2	Jumlah Kantor Pos di Kota Banda Aceh, 2020 <i>Number of Post Office in Banda Aceh Municipality, 2020 .....</i>	424
8.2.3	Jumlah Paket Pos yang Dikirim Kantor Pos Kota Banda Aceh, 2020 <i>Number of Sent Package by Post Office of Banda Aceh Municipality, 2020.....</i>	425

	Halaman Page	
8.2.4	Jumlah Surat yang Dikirim Kantor Pos Kota Banda Aceh, 2020 <i>Number of Sent Mail by Post Office of Banda Aceh Municipality, 2020 .</i>	426
8.2.5	Frekuensi dan Nilai Wesel Pos yang Dikirim dan Diterima Kantor Pos dan Giro Kota Banda Aceh, 2020 <i>Frequency and Value on Transfer Payment Sent and Received by Post Office of Banda Aceh Municipality, 2020.....</i>	427
8.2.6	Transaksi Batara Pos Melalui Kantor Pos dan Giro Kota Banda Aceh, 2020 <i>Transaction of Batara Pos by Post Office of Banda Aceh Municipality, 2020.....</i>	428
8.2.7	Sarana Komunikasi dan Telekomunikasi Informasi di Kota Banda Aceh, 2016-2020 <i>Communcation and Information Facilities in Banda Aceh Municipality, 2016-2020.....</i>	429
8.2.8	Lembaga Penyiaran Radio di Kota Banda Aceh, 2020 <i>Radio Broadcaster in Banda Aceh Municipality, 2020.....</i>	430
8.2.9	Lembaga Penyiaran Televisi di Kota Banda Aceh, 2020 <i>Tv Broadcaster in Banda Aceh Municipality, 2020.....</i>	432
8.2.10	Surat Kabar Lokal yang Beredar di Kota Banda Aceh, 2020 <i>Local Newspaper Circulated in Banda Aceh Municipality, 2020 .....</i>	433
8.2.11	Fasilitas Telekomunikasi PT. Telkom yang Dapat Dijangkau Kecamatan di Kota Banda Aceh, 2020 <i>Coverage of Communication Facilities of Telkom Ltd,Co. by District in Banda Aceh Municipality, 2020.....</i>	434
<b>9.</b>	<b>PERBANKAN, KOPERASI, DAN HARGA-HARGA/BANKING, COOPERATIVE, AND PRICES</b>	
<b>9.1</b>	<b>KOPERASI</b>	
	<b>COOPERATIVE</b>	
9.1.1	Jumlah Koperasi Aktif Menurut Kecamatan di Kota Banda Aceh, 2017–2020 <i>Number of Active Cooperative by Subdistrict in Banda Aceh Municipality, 2017–2020.....</i>	443
9.1.2	Jumlah Koperasi Menurut Jenis Koperasi dan Kecamatan di Kota Banda Aceh, 2020 <i>Number of Cooperative by Kind of Cooperative and Subdistrict in Banda Aceh Municipality, 2020.....</i>	444

9.1.3	Banyaknya Anggota Koperasi di Kota Banda Aceh, 2017-2020 <i>Number of Cooperative Member in Banda Aceh Municipality, 2017-2020</i> .....	445
9.1.4	Banyaknya Simpanan Koperasi di Kota Banda Aceh (Juta Rupiah), 2017-2020..... <i>Value of Cooperative Saving in Banda Aceh Municipality (Million Rupiahs), 2017-2020</i> .....	446
9.1.5	Jumlah Cadangan Koperasi di Kota Banda Aceh (Juta Rupiah), 2017-2020 <i>Value of Cooperative Reserve in Banda Aceh Municipality (Million Rupiahs), 2017-2020</i> .....	447
9.1.6	Jumlah Utang Koperasi di Kota Banda Aceh (Juta Rupiah), 2017-2020 <i>Value of Cooperative Debt in Banda Aceh Municipality (Million Rupiah), 2017-2020</i> .....	448
9.1.7	Jumlah Dana Koperasi di Kota Banda Aceh (Juta Rupiah), 2017-2020 <i>Cooperative Fund in Banda Aceh Municipality (Million Rupiahs), 2017-2020</i> .....	449
9.1.8	Jumlah Sisa Hasil Usaha Koperasi di Kota Banda Aceh (Juta Rupiah), 2017-2020 <i>Cooperative Profit in Banda Aceh Municipality (Million Rupiahs), 2017-2020</i> .....	450
9.1.9	Volume Usaha Koperasi di Kota Banda Aceh (Juta Rupiah), 2017-2020 <i>Cooperative Revenue in Banda Aceh Municipality (Million Rupiahs), 2017-2020</i> .....	451
<b>9.2</b>	<b>PERBANKAN</b>	
	<b>BANKING</b>	
9.2.1	Perkembangan Kredit Rupiah dan Valuta Asing Menurut Penggunaan di Kota Banda Aceh(Jutaan Rupiah), 2020 <i>Growth of IDR Credit and Value by Function in Banda</i> .....	452
	<i>Aceh Municipality (Million Rupiahs), 2020</i> .....	452
9.2.2	Perkembangan Dana Simpanan Rupiah di Kota Banda Aceh(Jutaan Rupiah), 2020 <i>Growth of IDR Saving in Banda Aceh Municipality (Million</i> .....	453
	<i>Rupiahs), 2020</i> .....	453



9.2.3	Banyaknya Bank dan Kantor Bank Menurut Jenis Bank di Kota Banda Aceh, 2020 <i>Number of Bank and Office by Type in Banda Aceh Municipality, 2020</i>	454
9.2.4	Banyaknya Bank dan Kantor Bank Perkreditan Rakyat (BPR) di Kota Banda Aceh, 2020 <i>Number of Bank and Office of Rural Banks in Banda Aceh Municipality, 2020</i> .....	455
9.2.5	Perkembangan Kurs Dollar Amerika Terhadap Rupiah, 2020 <i>Trend of US Dollar Rate Against Rupiahs, 2020</i> .....	456
9.2.6	Perkembangan Kredit Dirinci Menurut Barang Jaminan dan Uang Pinjaman di Kantor Perum Pegadaian Kota Banda Aceh, 2020 <i>Number of Credit Bail and Debt in Bail Company in Banda Aceh Municipality, 2020</i> .....	457
9.2.7	Banyaknya Pelunasan Dirinci Menurut Barang Jaminan dan Uang Pinjaman di Kantor Perum Pegadaian Kota Banda Aceh, 2020 <i>Number of Repayment by Bail and Debt in Banda Aceh Municipality, 2020</i> .....	458
9.2.8	Banyaknya Lelang Dirinci Menurut Barang Jaminan dan Uang Pinjaman di Kantor Perum Pegadaian Kota Banda Aceh, 2019 <i>Number of Auction by Bail and Debt in Banda Aceh Municipality, 2019</i>	459
9.2.9	Jumlah Dana Santunan/Klaim yang Dibayarkan pada PT. Jasa Raharja (Persero) Kota Banda Aceh (Rupiah), 2019 <i>Claim Paid by Jasa Raharja Company in Banda Aceh Municipality (Rupiahs), 2019</i> .....	460
<b>9.3</b>	<b>HARGA-HARGA</b>	
	<b>PRICES</b>	
9.3.1	Indeks Harga Konsumen per Bulan Menurut Kelompok Pengeluaran (2018=100), (2020) <i>Consumer Price Index per Month by Expenditure Group (2018=100), (2020)</i> .....	461
9.3.2	Inflasi Harga Konsumen per Bulan Menurut Kelompok Pengeluaran (2018=100), (2020) <i>Consumer Price Inflation Rate per Month per Month by Expenditure Group (2018=100), (2020)</i> .....	464

	Halaman Page
9.3.3 Laju Inflasi Harga Konsumen Menurut Kelompok Pengeluaran (2018=100), 2019-2020 <i>Consumer Price Inflation Rate by Expenditure Group (2018=100), 2019-2020</i> .....	467
9.3.4 Laju Inflasi di Kota Banda Aceh, Kota Lhokseumawe, Meulaboh, dan Indonesia, 2005-2020 <i>Inflation in Banda Aceh Municipality, Lhokseumawe Municipality, Meulaboh, and Indonesia, 2005-2020</i> .....	470
9.3.5 Perkembangan Harga Beras di Kota Banda Aceh (Rp/Kg), 2020 <i>Rice Price in Banda Aceh Municipality (Rp/Kg), 2020</i> .....	471
9.3.6 Perkembangan Harga Gula Pasir di Kota Banda Aceh (Rp/Kg), 2020 <i>Sugar Price in Banda Aceh Municipality (Rp/Kg), 2020</i> .....	472
9.3.7 Perkembangan Harga Minyak Goreng di Kota Banda Aceh (Rp/Kg), 2020 <i>Cooking Oil Price in Banda Aceh Municipality (Rp/Kg), 2020</i> .....	473
9.3.8 Perkembangan Harga Telur Ayam di Kota Banda Aceh (Rp/Kg), 2020 <i>Egg Price in Banda Aceh Municipality (Rp/Kg), 2020</i> .....	474
9.3.9 Perkembangan Harga Bawang Merah di Kota Banda Aceh (Rp/Kg), 2020 <i>Onion Price in Banda Aceh Municipality (Rp/Kg), 2020</i> .....	475
9.3.10 Perkembangan Harga Bawang Putih di Kota Banda Aceh (Rp/Kg), 2020 <i>Garlic Price in Banda Aceh Municipality (Rp/Kg), 2020</i> .....	476
9.3.11 Perkembangan Harga Daging Ayam Ras di Kota Banda Aceh (Rp/Kg), 2020 <i>Broiler Price in Banda Aceh Municipality (Rp/Kg), 2020</i> .....	477
9.3.12 Perkembangan Harga Cabe Merah di Kota Banda Aceh (Rp/Kg), 2020 <i>Red Chili Price in Banda Aceh Municipality (Rp/Kg), 2020</i> .....	478
9.3.13 Perkembangan Harga Cabe Rawit di Kota Banda Aceh (Rp/Kg), 2020 <i>Small Chili Price in Banda Aceh Municipality (Rp/Kg), 2020</i> .....	479
9.3.14 Perkembangan Harga Emas di Kota Banda Aceh (Rp/Kg), 2020 <i>Gold Price in Banda Aceh Municipality (Rp/Kg), 2020</i> .....	480

**10. PENGELUARAN PENDUDUK/POPULATION EXPENDITURE**

10.1	Rata-rata Pengeluaran per Kapita Sebulan Menurut Kelompok Komoditas (rupiah) di Kota Banda Aceh, 2019 dan 2020 <i>Monthly Average Expenditure per Capita by Commodity Group (rupiahs) in Banda Aceh Municipality, 2019 and 2020 .....</i>	485
10.2	Persentase Pengeluaran per Kapita Sebulan Menurut Kelompok Komoditas di Kota Banda Aceh, 2019 dan 2020 <i>Percentage of Monthly Expenditure per Capita by Commodity Group in Banda Aceh Municipality, 2019 and 2020 .....</i>	486
10.3	Persentase Penduduk Menurut Kuintil Pengeluaran Per Kapita Sebulan di Kota Banda Aceh, 2019 dan 2020 <i>Percentage of Population by Per Capita Expenditure Quintile a Month in Banda Aceh Municipality, 2019 and 2020 .....</i>	487
10.4	Rata-rata Pengeluaran per Kapita Sebulan Makanan dan Bukan Makanan di Kota Banda Aceh (Rupiah), (2015) - (2020) <i>Monthly Average of Food and Non-Food Expenditure per Capita in Urban Areas in Banda Aceh Municipality (Rupiahs), (2015) - (2020).....</i>	488
<b>11. PERDAGANGAN/TRADE</b>		
11.1	Jumlah Sarana Perdagangan Menurut Jenisnya di Kota Banda Aceh, 2017–2020 <i>Number of Trading Facilities by Type of Facility in Banda Aceh Municipality, 2017–2020 .....</i>	494
11.2	Realisasi Nomor Induk Berusaha (NIB) di Kota Banda Aceh, 2020 <i>Realization of Business Identification Number (NIB) in Banda Aceh Municipality, 2020.....</i>	495
11.3	Realisasi Surat Ijin Usaha Perdagangan (SIUP) di Kota Banda Aceh, 2020 <i>Realization of Permit on Trade in Banda Aceh Municipality, 2020 ..</i>	497
11.4	Realisasi Surat Ijin Reklame di Kota Banda Aceh, 2020 <i>Realization of Advertisement Permit in Banda Aceh Municipality, 2020</i>	498
11.5	Realisasi Surat Ijin Usaha Jasa Konstruksi di Kota Banda Aceh, 2020 <i>Realization of Construction Business Permit in Banda Aceh Municipality, 2020.....</i>	501

11.6	Realisasi Surat Izin Usaha Kesehatan (SIUP) di Kota Banda Aceh Tahun, 2020 <i>Realization of Health Business License (SIUP) in Banda Aceh City, 2020 .....</i>	502
11.7	Realisasi Surat Ijin Angkutan di Kota Banda Aceh, 2020 <i>Realization of Transportation Permit in Banda Aceh Municipality, 2020</i>	505
11.8	Realisasi Perijinan Tanda Daftar Industri (TDI), Tanda Daftar Usaha Pariwisata (TDUP), Tanda Wajib Laport Ketenagakerjaan Perusahaan (TWLK) di Kota Banda Aceh, 2020 <i>Realization of Industry Company Permit, Tourism Company Permit, Employment Report Obligatory Permit in Banda Aceh Municipality, 2020.....</i>	506
11.9	Realisasi Surat Ijin Penyelenggaraan Kegiatan Seni Budaya, Surat Ijin Gangguan, dan Surat Ijin Penangkapan Ikan di Kota Banda Aceh, 2020 .....	507
11.10	Banyaknya Pasar Tradisional Menurut Kecamatan di Kota Banda Aceh, 2020 <i>Number of Traditional Market by District in Banda Aceh Municipality, 2020.....</i>	508
<b>12.</b>	<b>SISTEM NERACA REGIONAL/SYSTEM OF REGIONAL ACCOUNTS</b>	
12.1	Produk Domestik Regional Bruto Atas Dasar Harga Berlaku Menurut Lapangan Usaha di Kota Banda Aceh (miliar rupiah), 2016–2020 <i>Gross Regional Domestic Product at Current Market Prices by Industry in Banda Aceh Municipality (billion rupiahs), 2016–2020 .....</i>	515
12.2	Produk Domestik Regional Bruto Atas Dasar Harga Konstan 2010 Menurut Lapangan Usaha di Kota Banda Aceh (miliar rupiah), 2016–2020 <i>Gross Regional Domestic Product at 2010 Constant Market Prices by Industry in Banda Aceh Municipality (billion rupiahs), 2016–2020.....</i>	517
12.3	Distribusi Persentase Produk Domestik Regional Bruto Atas Dasar Harga Berlaku Menurut Lapangan Usaha di Kota Banda Aceh, 2016–2020 <i>Percentage Distribution of Gross Regional Domestic Product at Current Market Prices by Industry in Banda Aceh Municipality, 2016–2020 .....</i>	519

12.4	Laju Pertumbuhan Produk Domestik Regional Bruto Atas Dasar Harga Konstan 2010 Menurut Lapangan Usaha di Kota Banda Aceh (persen), 2016–2019 <i>Growth Rate of Gross Regional Domestic Product at 2010 Constant Market Prices by Industry in Banda Aceh Municipality (percent), 2016–2019 .....</i>	521
12.5	Produk Domestik Regional Bruto Atas Dasar Harga Berlaku Menurut Jenis Pengeluaran di Kota Banda Aceh (miliar rupiah), 2015–2019 <i>Gross Regional Domestic Product at Current Market Prices by Type of Expenditure in Banda Aceh Municipality (billion rupiahs), 2015–2019..</i>	523
12.6	Produk Domestik Regional Bruto Atas Dasar Harga Konstan 2010 Menurut Jenis Pengeluaran di Kota Banda Aceh (miliar rupiah), 2015–2019 <i>Gross Regional Domestic Product at 2010 Constant Market Prices by Type of Expenditure in Banda Aceh Municipality (billion rupiahs), 2015–2019 .....</i>	524
12.7	Distribusi Produk Domestik Regional Bruto Atas Dasar Harga Berlaku Menurut Pengeluaran di Kota Banda Aceh (Persen), 2015–2029 <i>Percentage Distribution of Gross Regional Domestic Product at Current Prices by Expenditure in Banda Aceh Municipality (Percent), 2015–2019 .....</i>	525
12.8	Laju Pertumbuhan Produk Domestik Regional Bruto Atas Dasar Harga Konstan 2010 Menurut Pengeluaran di Kota Banda Aceh (Persen), 2015–2019 <i>Growth Rate of Gross Regional Domestic Product at Constant Price by Expenditure in Banda Aceh Municipality (Percent) , 2015–2019.....</i>	526
12.9	Laju Indeks Harga Implisit Produk Domestik Regional Bruto Menurut Pengeluaran di Kota Banda Aceh (Persen), 2015–2019 <i>Growth Rate of Implicit Price Index of Gross Regional Domestic Product by Expenditure in Banda Aceh Municipality (Percent) , 2015–2019 .....</i>	527
<b>13.</b>	<b>PERBANDINGAN ANTAR KABUPATEN/KOTA/ REGENCY/ MUNICIPAL COMPARISON</b>	
13.1	Jumlah Penduduk Menurut Kabupaten/Kota di Provinsi Aceh (ribu), 2010 dan 2020 <i>Population by Regency/Municipality in Aceh Province (thousand), 2010 and 2020 .....</i>	535

13.2	Kepadatan Penduduk Menurut Kabupaten/Kota di Provinsi Aceh (ribu/km <sup>2</sup> ), 2010–2020 <i>Population Density by Municipality in Aceh Province (thousand/sq.km), 2010 dan 2020</i> .....	536
13.3	Sex Rasio Penduduk Menurut Kabupaten/Kota di Provinsi Aceh, 2010 dan 2020 <i>Sex Ratio of Population by Municipality in Aceh Province, 2010, 2020 ..</i>	537
13.4	Angka Beban Ketergantungan Menurut Kabupaten/Kota di Provinsi Aceh, 2020 <i>Dependency ratio by Municipality in Aceh Province, 2020</i> .....	538
13.5	Tingkat Pengangguran Terbuka Kabupaten/Kota di Provinsi Aceh (%), 2016–2020 <i>Unemployment Rate by Municipality in Aceh Province (%), 2016–2020</i> .....	539
13.6	Jumlah Penduduk Miskin Menurut Kabupaten/Kota di Provinsi Aceh (ribu), 2016–2020 <i>Number of Poor Population by Regency/Municipality in Aceh Province (thousand), 2016–2020</i> .....	540
13.7	Indeks Pembangunan Manusia Menurut Kabupaten/Kota di Provinsi Aceh, 2016–2020 <i>Human Development Index by Regency/Municipality in Aceh Province, 2016–2020</i> .....	541
13.8	Angka Harapan Hidup Penduduk Menurut Kabupaten/Kota di Provinsi Aceh (tahun), 2016–2020 <i>Life Expectancy Rate by Municipality in Aceh Province (year), 2016–2020</i> .....	542
13.9	Rata-Rata Lama Sekolah Penduduk Menurut Kabupaten/Kota di Provinsi Aceh (tahun), 2016–2020 .....	543
13.10	Harapan Lama Sekolah Penduduk Menurut Kabupaten/Kota di Provinsi Aceh (tahun), 2016–2020 <i>Expected Years School by Municipality in Aceh Province (year), 2016–2020</i> .....	544

13.11	Pengeluaran Perkapita (PPP) Penduduk Kabupaten/Kota di Provinsi Aceh (ribu rupiah), 2016–2020 <i>Per capita Expenditure (PPP) by Municipality in Aceh Province (thousand rupiahs), 2016–2020</i> .....	545
13.12	Indeks Pembangunan Gender (IPG) Menurut Kabupaten/Kota di Provinsi Aceh, 2018–2019 <i>Gender Development Index (GDI) by Municipality in Aceh rovince, 2018–2019</i> .....	546
13.13	Indeks Pemberdayaan Gender (IDG) Menurut Kabupaten/Kota di Provinsi Aceh, 2017–2019 <i>Gender Empowerment Index (GEI) by Municipality in Aceh Province, 2017–2019</i> .....	547
13.14	Indeks Pemberdayaan Gender (IDG) Menurut Komponen dan Kabupaten/Kota di Provinsi Aceh, 2019 <i>Gender Empowerment Measure (GEM) by Component and Municipality in Aceh Province, 2019</i> .....	548
13.15	Produk Domestik Regional Bruto Atas Dasar Harga Berlaku Menurut Kabupaten/Kota di Provinsi Aceh (milyar rupiah), 2016–2020 <i>Gross Regional Domestic Product at Current Market Prices by Regency/ Municipality in Aceh Province (billion rupiahs), 2016–2020</i> .....	549
13.16	Laju Pertumbuhan Produk Domestik Regional Bruto Atas Dasar Harga Konstan Menurut Kabupaten/Kota di Provinsi Aceh (milyar rupiah), 2016–2020 <i>Growth Rate of Gross Regional Domestic Product at Constant Market Prices by Regency/Municipality in Aceh Province (billion rupiahs), 2016–2020</i> .....	550
13.17	Indeks Harga Konsumen Menurut Kota-Kota Inflasi di Pulau Sumatera (2018=100), 2020 <i>Consumer Price Index by Selected City in Sumatera Island (2012=100), 2020</i> .....	551
13.18	Indeks Kemahalan Konstruksi Kabupaten/Kota di Provinsi Aceh, 2016-2020 <i>Construction Material Indices by Municipality in Aceh Province, 2016-2020</i> .....	552





## DAFTAR GAMBAR/LIST OF FIGURES

		Halaman Page
1.1	Luas Daerah menurut Kecamatan (%), 2020 <i>Area of Subdistrict (%), 2020</i> .....	5
1.2	Jarak ke Ibukota Banda Aceh Menurut Kecamatan di Kota Banda Aceh, 2020 Distance to the Capital of Banda Aceh Municipality by Subdistrict in Banda Aceh Municipality, 2020 .....	6
2.1	Jumlah Pegawai Negeri Sipil Menurut Jenis Kelamin, 2020 <i>Number of Civil Servants by Sex, 2020</i> .....	21
2.2	Jumlah Anggota DPRD Menurut Jenis Kelamin, 2020 <i>Number of Regional House of Representatives's Members by Sex, 2020</i> .....	22
3.1	Jumlah Penduduk Menurut Kelompok Umur dan Jenis Kelamin di Kota Banda Aceh, 2020 <i>Population by Age Group and Sex in Banda Aceh Municipality, 2020</i> ....	54
3.2	Jumlah Penduduk Berumur 15 Tahun ke atas Menurut Jenis Kegiatan di Kota Banda Aceh, 2020 <i>Population Aged 15 Years and Over by Type of Activity in Banda Aceh Municipality, 2020</i> .....	55
4.1	Indeks Kedalaman Kemiskinan dan Indeks Keparahan Kemiskinan di kota Banda Aceh, (2013)–(2020) <i>Poverty Gap Index and Poverty Severity Index in Banda Aceh Municipality, (2013)–(2020)</i> .....	103
4.2	Jumlah Tenaga Kesehatan di Rumah Sakit di Kota Banda Aceh, 2020 <i>Number of Paramedics at Hospital by Type in Banda Aceh Municipality, 2020</i> .....	104
5.1	Populasi Ternak di Kota Banda Aceh, 2020 <i>Cattle Population in Banda Aceh Municipality, 2020</i> .....	271
5.2	5 Produksi Buah-buahan Terbanyak di Kota Banda Aceh (ton), (2019) <i>5 Most Fruit Production in Banda Aceh Municipality (ton), (2019)</i> .....	272

6.1	Jumlah Pelanggan Listrik Menurut Kecamatan di Kota Banda Aceh, 2016–2020 <i>Number of Electricity Customers by Subdistrict in Banda Aceh Municipality, 2016–2020.....</i>	357
6.2	Jumlah Industri Makanan dan Minuman Menurut Jenis Industri di Kota Banda Aceh, 2020 <i>Number of Food and Beverage Industry by Type in Banda Aceh Municipality, 2020.....</i>	358
7.1	Banyaknya Wisatawan Nusantara dan Mancanegara di Kota Banda Aceh, 2020 <i>Number of Domestic and Foreign Tourists by Months in Banda Aceh Municipality, 2020.....</i>	383
7.2	Jumlah Pengunjung Museum Tsunami, 2020 <i>Number of Tsunami Museum Visitor, 2020 .....</i>	384
8.1	Jumlah Penumpang Kapal Penyeberangan pada Pelabuhan Penyeberangan Ulee Lheue di Kota Banda Aceh, 2020 <i>Number of Ferry Passanger at Ulee Lheue Harbor in Banda Aceh Municipality, 2020.....</i>	404
8.2	Banyaknya Paket Pos yang Dikirim Kantor Pos Kota Banda Aceh, 2020 <i>Number of Sent Package by Post Office of Banda Aceh Municipality, 2020.....</i>	405
9.1	Jumlah Koperasi Aktif Menurut Kecamatan di Kota Banda Aceh, 2017–2020 <i>Number of Active Cooperative by Subdistrict in Banda Aceh Municipality, 2017–2020.....</i>	440
9.2	Perkembangan Kurs Dollar Amerika Terhadap Rupiah, 2020 <i>Trend of US Dollar Rate Against Rupiahs, 2020 .....</i>	441
9.3	Inflasi per Bulan Menurut Kelompok Pengeluaran (2018=100), (2019-2020) <i>Inflation per Month by Expenditure Group (2018=100), (2019-2020).....</i>	442

10.1	Persentase Pengeluaran Konsumsi Rumah Tangga Menurut Jenis Pengeluaran di Kota Banda Aceh (persen), 2020 <i>Percentage of Household Consumption Expenditure by Type of Expenditure in Banda Aceh City (percent), 2020</i> .....	484
11.1	Realisasi Perizinan Usaha Menurut Peruntukan di Kota Banda Aceh Kecamatan, 2020 <i>Realization of Business Licensing by Use in Banda Aceh City, 2020</i> .....	493
12.1	Produk Domestik Regional Bruto atas dasar harga berlaku dan Laju Pertumbuhan Ekonomi Kota Banda Aceh, 2016-2020 <i>Gross Domestic Product at current prices and rate of economic growth in Banda Aceh, 2016-2020</i> .....	514
13.1	Angka Beban Ketergantungan dan Tingkat Pengangguran Terbuka Menurut Kabupaten/Kota di Provinsi Aceh, 2020 <i>Dependency ratio by Municipality in Aceh Province, 2020</i> .....	523

<https://bandaacehkota.bandaaceh.go.id>

## PENJELASAN UMUM/EXPLANATORY NOTES

Tanda-tanda, satuan-satuan, dan lain-lainnya yang digunakan dalam publikasi ini adalah sebagai berikut:

*Symbols, measurement units, and acronyms which are used in this publication, are as follows:*

### 1. TANDA-TANDA/SYMBOLS

Data tidak tersedia/Data not available .....	: ...
Tidak ada atau nol /Null or zero .....	: -
Data dapat diabaikan/Data negligible .....	: 0
Tanda decimal/Decimal point .....	: ,
Data tidak dapat ditampilkan/Not applicable .....	: NA
Angka estimasi/Estimated figures .....	: e
Angka diperbaiki/Revised figures .....	: r
Angka sementara/Preliminary figures .....	: x
Angka sangat sementara/Very preliminary figures .....	: xx
Angka sangat sangat sementara/Very very preliminary figures .....	: xxx

### 2. SATUAN/UNITS

barel/barrel .....	: 158,99 liter/litres = 1/6,2898 m <sup>3</sup>
hektar (ha)/hectare (ha) .....	: 10 000 m <sup>2</sup>
kilometer (km)/kilometres (km) .....	: 1 000 meter/meters (m)
knot/knot .....	: 1,8523 km/jam (km/hour)
kuintal/quintal .....	: 100 kg
KWh .....	: 1 000 Watt hour
MWh .....	: 1 000 KWh
liter (untuk beras)/litre (for rice) .....	: 0,80 kg
MMSCF .....	: 1/35,3 m <sup>3</sup>
metrik ton (m.ton)/metric ton (m. ton) .....	: 0,98421 long ton = 1 000 kg
ons/ounce .....	: 28,31 gram/grams
ton .....	: 1 000 kg

Satuan lain: buah, dus, butir, helai/lembar, kaleng, batang, pulsa, ton kilometer (ton-km), jam, menit, persen (%).

*Other units: unit, pack, pieces, sheet, tin, pulse, ton-kilometres(ton-km), hour, minute, percent (%).*

Perbedaan angka di belakang koma disebabkan oleh pembulatan angka.  
*The difference in decimal numbers is caused by rounding.*



## DAFTAR SINGKATAN/ LIST OF ABBREVIATIONS

SI	: Stasiun Iklim
SIMPK	: Stasiun Meteorologi Pertanian Khusus
t.t	: Tempat tidur
BCG	: Bacillus Calmette Guerin
DPT	: Difteri, Pertusis, Tetanus
TT	: Tetanus Toxoid
IOT	: Industri Obat Tradisional/ <i>Traditional Medicine Industry</i>
IKOT	: Industri Kecil Obat Tradisional/ <i>Traditional Medicine Small</i>
Alkes	: Alat kesehatan/ <i>Health Kits</i>
PKRT	: Perbekalan Kesehatan Rumah tangga/ <i>Household Health Logistics</i>
Kompl	: Komplemen/ <i>Complement</i>
IRTP	: Industri Pangan Produksi Rumah Tangga/ <i>Foods Home Industry</i>
PBF	: Pedagang Besar Farmasi/ <i>Pharmacy Whole-seller</i>
GFK	: Gudang Farmasi Kab/Kota/Regency/ <i>Municipality Pharmacy Warehouse</i>
RB	: Rumah Bersalin/ <i>Delivery House</i>
Pustu	: Puskesmas pembantu/ <i>Auxiliary Public Health Center</i>
BP	: Balai Pengobatan/ <i>Polyclinic</i>
TPS	: Tempat Pembuangan Sementara / <i>landfill</i>
Jamkesmas	: Jaminan kesehatan masyarakat miskin/ <i>Poor public health insurance</i>
PJKMU	: Program Jaminan Kesehatan Masyarakat Umum
SIUP	: Surat Ijin Usaha Perdagangan/ <i>Trading Permission Letter</i>
TDP	: Tanda Daftar Perusahaan/ <i>Company Registration Identity</i>
API	: Angka Pengenal Importir/ <i>Importer's Identity Number</i>



## Statistik Kunci, 2018–2020 Key Statistics, 2018–2020

Rincian/Description	Satuan/Unit	2018	2019	2020
(1)	(2)	(3)	(4)	(5)
<b>SOSIAL/SOCIAL</b>				
Penduduk <sup>1</sup> /Population <sup>1</sup>	ribu/thousand	...	...	252,89
Laju Pertumbuhan Penduduk <sup>1</sup> /Population Growth <sup>1</sup>	%	...	...	1,21
Angka Harapan Hidup <sup>1-e</sup> /Life Expectancy Rate <sup>1</sup>	tahun/years	71,10	71,36	71,45
Angka Melek Huruf Usia 15+/ <i>Literacy Rate Aged 15+</i>	%	99,66	99,69	99,79
Tingkat Partisipasi Angkatan Kerja -TPAK <sup>2,3</sup> <i>Labour Force Participation Rate-LFPR<sup>2,3</sup></i>	%	60,22	61,3	61,54
Tingkat Pengangguran Terbuka-TPT <sup>2</sup> <i>Unemployment Rate-UR<sup>2</sup></i>	%	7,29	6,92	9,54
Penduduk Miskin <sup>4</sup> /Poor People <sup>4</sup>	ribu/thousand	19,13	19,42	18,97
Persentase Penduduk Miskin <sup>4</sup> <i>Percentage of Poor People<sup>4</sup></i>	%	7,25	7,22	6,90
Indeks Pembangunan Manusia-IPM <sup>5</sup> <i>Human Development Index<sup>5</sup></i>	–	84,37	85,07	85,41
<b>EKONOMI/ECONOMIC</b>				
Produk Domestik Regional Bruto (PDRB) Harga Berlaku <sup>6</sup> <i>Gross Regional Domestic Bruto (GRDP) at Current Price<sup>6</sup></i>	triliun rupiah <i>trillion rupiahs</i>	17,62	18,56 <sup>x</sup>	18,28 <sup>xx</sup>
Laju Pertumbuhan Ekonomi <sup>7</sup> /Economic Growth <sup>7</sup>	%	4,49	4,18 <sup>x</sup>	-3,29 <sup>xx</sup>
PDRB Per Kapita Harga Berlaku <sup>6,8</sup> <i>Per Capita of GRDP at Current Price<sup>6,8</sup></i>	juta rupiah <i>million rupiahs</i>	65,52	67,38 <sup>x</sup>	66,18 <sup>xx</sup>
Inflasi/ Inflation	%	1,93	1,38	3,46

Catatan/Notes: <sup>1</sup> Data tahun 2020 adalah Hasil SP2020 (September)/Data for 2020 is The result of the 2020 Population Census (September)

<sup>2</sup> Kondisi Agustus/Condition at August

<sup>3</sup> Menggunakan penimbang hasil proyeksi penduduk tahun 2010–2035/Weighted by the 2010–2035 population projection

<sup>4</sup> Kondisi Maret/Condition at March

<sup>5</sup> Sejak tahun 2010, IPM dihitung dengan metode baru. Komponen IPM metode baru adalah angka harapan hidup saat lahir, harapan lama sekolah, rata-rata lama sekolah, dan pengeluaran per kapita/Since 2010, HDI was calculated using new method. New HDI component are life expectancy at birth, expected years of schooling, means years of schooling, and expenditure per capita

<sup>6</sup> Mulai tahun 2010 mengadopsi System of National Account 2008 (SNA 2008)/Since 2010 is in line with System of National Account 2008 (SNA 2008)

<sup>7</sup> Menggunakan tahun dasar 2010 (2010=100)/Using 2010 base year (2010=100)

<sup>8</sup> Menggunakan proyeksi penduduk berdasarkan hasil SP2010/Using population projection based on SP2010





# BAB I

## GEOGRAFI & IKLIM

GEOGRAPHY & CLIMATE

Suhu Maks :  
33,7 °C



JUNI

Kec. Angin Maks :  
7,9 m/det



JANUARI &  
FEBRUARI

Hujan Terbanyak :  
388,9 mm



MEI

Suhu Min :  
22,8 °C



JANUARI



**PENJELASAN TEKNIS**

1. **Geografis** adalah letak suatu daerah atau wilayah dilihat dari kenyataan di permukaan bumi.
2. **Iklm** adalah kondisi rata-rata cuaca berdasarkan waktu yang panjang untuk suatu lokasi di bumi atau planet lain.
3. **Suhu** adalah suatu besaran yang menunjukkan derajat panas benda.
4. **Kelembaban udara** adalah tingkat kebasahan udara karena dalam udara air selalu terkandung dalam bentuk uap air.
5. **Kecepatan angin** disebabkan oleh pergerakan angin dari tekanan tinggi ke tekanan rendah, biasanya karena perubahan suhu.
6. **Tekanan udara** adalah tenaga yang bekerja untuk menggerakkan massa udara dalam setiap satuan luas tertentu.
7. **Jumlah curah hujan** adalah volume air yang terkumpul pada permukaan bidang datar pada periode tertentu, seperti harian, mingguan, bulanan serta tahunan.
8. **Lama penyinaran matahari** adalah lamanya matahari bersinar cerah pada permukaan bumi, yang dihitung mulai dari matahari terbit hingga terbenam, dan ditulis dalam satuan jam sampai nilai persepuluhan atau sering ditulis dalam satuan persen terhadap panjang hari maksimum.

**TECHNICAL NOTES**

1. **Geographic** is the location of an area or region seen from reality on the surface of the earth.
2. **Climate** is an average weather condition based on a long time for a location on earth or another planet
3. **Temperature** is a quantity that indicates the degree of heat of an object.
4. **Air humidity** is the degree of wetness of the air because in the air water is always contained in the form of water vapor.
5. **Wind speed** is caused by the movement of the wind from high pressure to low pressure, usually due to changes in temperature.
6. **Air pressure** is the power that works to move the mass of air in any given area.
7. **The amount of rainfall** is the volume of water collected on the surface of a flat area at a certain period, such as daily, weekly, monthly and yearly.
8. **The length of the sun's irradiation** is the length of the sun shining brightly on the surface of the earth, which is calculated from sunrise to sunset, and is written in hours to tithe or often in percent of the maximum day length.

**ULASAN**

Secara astronomis, Kota Banda Aceh terletak antara 05016'15"–05036'16" Lintang Utara dan 95016'15"– 95022'35" Bujur Timur dan berada di belahan bumi bagian utara. Berdasarkan posisi geografisnya, Kota Banda Aceh memiliki batas-batas :

1. Utara : Selat Malaka
2. Selatan : Kabupaten Aceh Besar
3. Barat : Samudera Hindia
4. Timur : Kabupaten Aceh Besar

Berdasarkan letak geografisnya, Kota Banda Aceh berada di ujung utara Pulau Sumatera sekaligus menjadi wilayah paling barat dari Pulau Sumatera. Permukaan tanah di Kota Banda Aceh rata-rata berada di ketinggian 0,80 meter di atas permukaan laut.

Suhu maksimum di Kota Banda Aceh tahun 2020 paling besar di bulan Juni mencapai 33,3 °C dan kelembaban maksimum terjadi pada bulan Mei mencapai 97%. Jumlah curah hujan paling besar terjadi pada bulan Mei sebanyak 388,9 mm dan jumlah curah hujan paling banyak juga di bulan Mei sebanyak 21 hari.

Banyaknya gempa yang terdeteksi di Kota Banda Aceh tahun 2019 sejumlah 527 gempa. Sedangkan banyaknya sambaran petir yang tercatat pada tahun 2019 sebanyak 3.500.582 sambaran dan paling sering terjadi di bulan September mencapai 651.840 sambaran.

**DESCRIPTION**

*Astronomically, Banda Aceh is located between 050 16 '15' '- 050 36' 16 "North Latitude and 95016 '15" - 95022' 35 "East Longitude, it is in the northern hemisphere. Based on its geographical position, Banda Aceh have boundaries:*

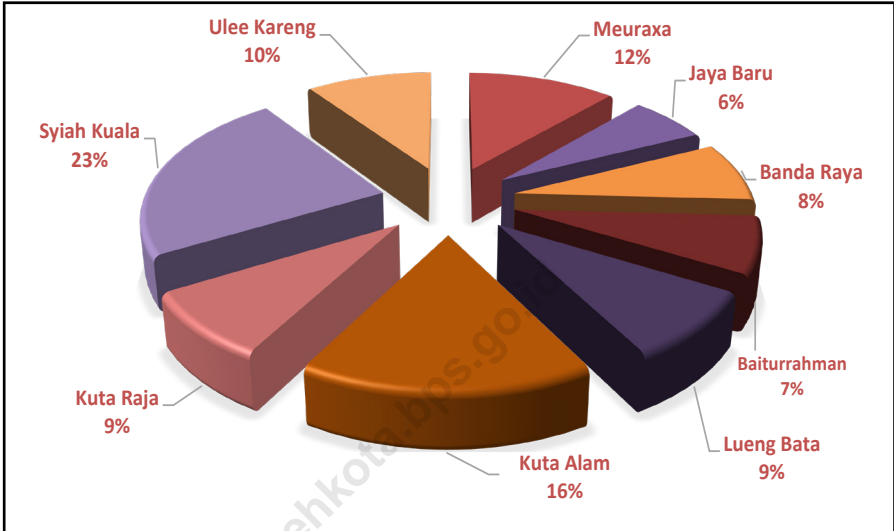
- 1. North : Strait of Malacca*
- 2. South : Aceh Besar*
- 3. West : Indian Ocean*
- 4. East : Aceh Besar*

*Based on the geographical location, Banda Aceh is located at the northern tip of Sumatra island at once became the most western part of the island of Sumatra. The average of surface soil in Banda Aceh is 0.80 meters in height above sea level.*

*The maximum temperature in Banda Aceh Municipality in 2020 was the lowest in August reaching 33.3°C and the maximum humidity occurring in May was 97%. The most amount of rainfall occurred in May amounted to 388,9 mm and the most amount of rainfall also in May amounted to 21 days.*

*The number of earthquakes released in Banda Aceh City in 2019 counted 527 earthquakes. While the number of strokes taken in 2019 was 3.500.582 strokes and the most frequently occurred in September reached 651,840 strokes*

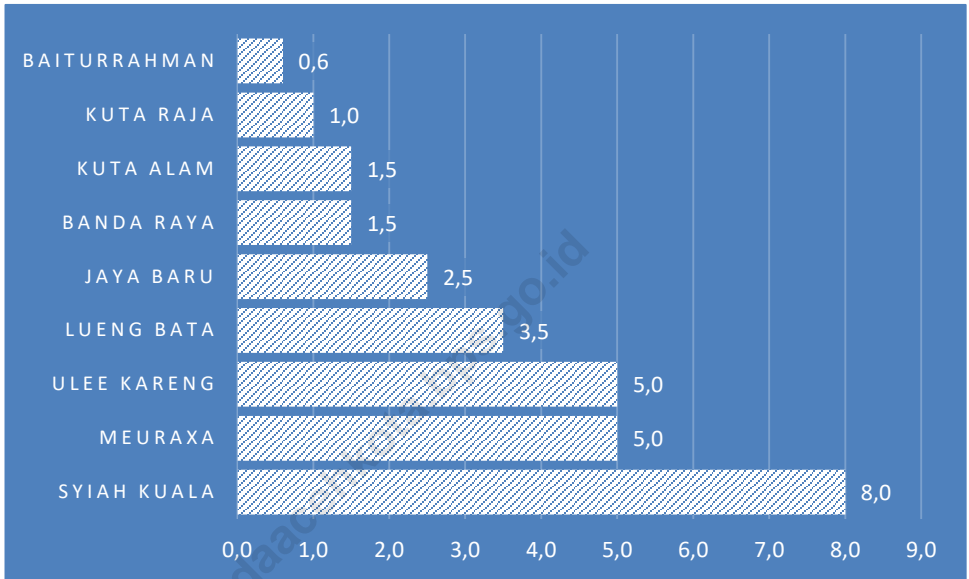
**Gambar 1.1** Luas Daerah menurut Kecamatan (%), 2020  
**Figures 1.1** Area of Subdistrict (%), 2020



Sumber/Source : Berdasarkan RPJMD Kota Banda Aceh 2017-2022/Based on Middle Term Regional Development Planning 2017-2022

**Gambar** 1.2  
**Figures**

**Jarak ke Ibukota Banda Aceh Menurut Kecamatan di Kota Banda Aceh, 2020**  
*Distance to the Capital of Banda Aceh Municipality by Subdistrict in Banda Aceh Municipality, 2020*



Sumber/Source: Kantor Walikota Banda Aceh/ Banda Aceh Municipality Office

## 1.1 KEADAAN GEOGRAFI GEOGRAPHY CONDITION

**Tabel** 1.1.1 **Luas Daerah dan Jumlah Pulau Menurut Kecamatan di Kota Banda Aceh, 2020**  
**Table** 1.1.1 **Total Area and Number of Islands by Subdistrict in Banda Aceh Municipality, 2020**

Kecamatan <i>Subdistrict</i>	Ibukota Kecamatan <i>Capital of Subdistrict</i>	Luas <sup>1</sup> <i>Total Area</i> <sup>1</sup> (km <sup>2</sup> /sq.km)
(1)	(2)	(3)
Meuraxa	Ulee Lheue	7,26
Jaya Baru	Lampoh Daya	3,78
Banda Raya	Lamlagang	4,79
Baiturrahman	Neusu Jaya	4,54
Lueng Bata	Lueng Bata	5,34
Kuta Alam	Bandar Baru	10,05
Kuta Raja	Keudah	5,21
Syiah Kuala	Lamgugob	14,24
Ulee Kareng	Ulee Kareng	6,15
<b>Kota Banda Aceh</b>		<b>61,36</b>



Lanjutan Tabel/*Continued Table 1.1.1*

Kecamatan <i>Subdistrict</i>	Persentase terhadap Luas Kota Banda Aceh		Jumlah Pulau <i>Number of Islands</i>
	<i>Percentage to Banda Aceh Municipality Area</i>		
(1)	(4)		(5)
Meuraxa	14,34		-
Jaya Baru	8,07		-
Banda Raya	8,39		-
Baiturrahman	7,02		-
Lueng Bata	7,53		-
Kuta Alam	16,25		-
Kuta Raja	6,59		-
Syiah Kuala	23,03		-
Ulee Kareng	8,78		-
<b>Kota Banda Aceh</b>	<b>100,00</b>		-

Catatan/Note: <sup>1</sup> Berdasarkan RPJMD Kota Banda Aceh 2017-2022/ *Based on Middle Term Regional Development Planning 2017-2022*  
 Sumber/Source: Kantor Walikota Banda Aceh/ *Banda Aceh Municipality Office*

**Tabel**  
**Table** 1.1.2

**Tinggi Wilayah dan Jarak ke Ibukota Banda Aceh Menurut Kecamatan di Kota Banda Aceh, 2020**  
*Altitude and Distance to the Capital of Banda Aceh Municipality by Subdistrict in Banda Aceh Municipality, 2020*

Kecamatan Subdistrict	Tinggi Wilayah (mdpl) Altitude (m a.s.l)	Jarak ke Ibukota Kota Banda Aceh Distance to the Capital of Banda Aceh Municipality
(1)	(2)	(3)
Meuraxa	...	5,0
Jaya Baru	...	2,5
Banda Raya	...	1,5
Baiturrahman	...	0,6
Lueng Bata	...	3,5
Kuta Alam	...	1,5
Kuta Raja	...	1,0
Syiah Kuala	...	8,0
Ulee Kareng	...	5,0
<b>Kota Banda Aceh</b>	<b>9 025</b>	

Sumber/Source: Kantor Walikota Banda Aceh/ Banda Aceh Municipality Office

**Tabel** 1.1.3 **Luas Wilayah Kota Banda Aceh Menurut Penggunaan Lahan (Ha), 2020**  
**Land Area by Used in Banda Aceh Municipality (Hectare), 2020**

No	Jenis Penggunaan Type of Function	Luas Total Area	Persentase Percentage
(1)	(2)	(3)	(4)
1.	Permukiman	1087,91	18,41
2.	Perkantoran dan Perdagangan	113,03	1,91
3.	Fasilitas Kesehatan	15,89	0,27
4.	Fasilitas Pendidikan	64,00	1,08
5.	Pariwisata	7,12	0,12
6.	Peribadatan	9,30	0,16
7.	Olah Raga	11,29	0,19
8.	Transportasi	1,44	0,02
9.	RTH	228,37	3,86
10.	Perairan	701,35	11,87
11.	Jalan	373,18	6,31
12.	IPAL	0,62	0,01
13.	Ruang Terbuka	3296,12	55,77
14.	Telekomunikasi	0,36	0,01
<b>Kota Banda Aceh</b>		<b>5909,98</b>	<b>100</b>

Sumber/Source: Dinas Pekerjaan Umum dan Penataan Ruang Kota Banda Aceh/ *Public Works Service and Spatial Planning Office of Banda Aceh Municipality*

**Tabel 1.1.4** **Penyelesaian Hak-Hak atas Tanah Kota Banda Aceh, 2020**  
**Table 1.1.4** **Final Land Legalization of Banda Aceh Municipality, 2020**

No	Hak-Hak Atas Tanah <i>Legal Rights of Land</i>	Masuk <i>In</i>	Diselesaikan <i>Finished</i>
(1)	(2)	(3)	(4)
1.	Penegasan Hak Milik	354	354
2.	Hak Milik	1516	1516
3.	Hak Guna Bangunan	34	34
4.	Perubahan Hak	140	140
5.	Prona/PTSL	555	555
6.	Hak Pakai Instansi	27	27
7.	Perpanjangan Hak	-	-
	<b>Jumlah Total</b>	<b>2626</b>	<b>2626</b>

Sumber/Source: Badan Pertanahan Kota Banda Aceh/ Land Office of Banda Aceh Municipality

## 1.2 KEADAAN IKLIM CLIMATE CONDITION

**Tabel** 1.2.1 **Pengamatan Unsur Iklim Menurut Bulan di Stasiun Pengamatan Badan Meteorologi Klimatologi dan Geofisika (BMKG) Indrapuri, 2020**  
*Observation of Climate Elements By Months at the Station of Meteorology, Climatology and Geophysics Agency Indrapuri, 2020*

Bulan Month	Suhu/Temperature (°C)			Kelembaban/Humidity (%)		
	Minimum	Rata-rata Average	Maksimum Maximum	Minimum	Rata-rata Average	Maksimum Maximum
(1)	(2)	(3)	(4)	(5)	(6)	(7)
Januari/January	22,8	27,0	32,8	72	79	84
Februari/February	22,9	26,8	32,3	72	79	84
Maret/March	23,1	27,4	33,7	73	80	89
April/April	23,8	27,1	33,1	77	84	92
Mei/May	24,3	27,0	32,3	68	86	97
Juni/June	23,4	27,3	33,3	74	80	90
Juli/July	23,2	26,8	32,5	71	82	90
Agustus/August	23,5	27,4	33,2	58	78	91
September/September	22,9	26,6	31,9	67	81	94
Oktober/October	23,1	26,8	32,4	66	78	90
November/November	23,3	26,0	31,2	79	88	94
Desember/December	23,1	26,0	31,0	81	87	94

Lanjutan Tabel/*Continued Table 1.2.1*

Bulan <i>Month</i>	Kecepatan Angin (m/det) <i>Wind Velocity (m/sec)</i>			Tekanan Udara/ <i>Atmospheric Pressure</i> (mb)		
	Minimum	Rata-rata <i>Average</i>	Maksimum <i>Maximum</i>	Minimum	Rata-rata <i>Average</i>	Maksimum <i>Maximum</i>
(1)	(8)	(9)	(10)	(11)	(12)	(13)
Januari/ <i>January</i>	2,2	4,8	7,9	1011,8	1013,6	1016,4
Februari/ <i>February</i>	2,2	4,9	7,9	1011,8	1013,7	1016,4
Maret/ <i>March</i>	2,5	3,7	5,5	1010,6	1013,1	1015,1
April/ <i>April</i>	1,5	3,0	4,8	1011,5	1013,0	1014,2
Mei/ <i>May</i>	1,1	2,6	7,2	1008,4	1011,7	1014,7
Juni/ <i>June</i>	1,2	2,7	6,4	1010,0	1011,5	1013,8
Juli/ <i>July</i>	1,4	3,0	6,7	1009,8	1011,2	1012,9
Agustus/ <i>August</i>	2,1	3,4	6,9	1008,6	1011,2	1013,5
September/ <i>September</i>	1,2	3,0	5,5	1009,9	1011,9	1013,7
Oktober/ <i>October</i>	2,8	4,5	6,5	1009,6	1011,5	1013,5
November/ <i>November</i>	1,8	3,6	5,9	1011,3	1012,7	1014,5
Desember/ <i>December</i>	2,0	3,7	6,3	1010,9	1012,5	1014,2

Lanjutan Tabel/*Continued Table 1.2.1*

<b>Bulan Month</b>	<b>Jumlah Curah Hujan Number of Precipitation (mm)</b>	<b>Jumlah Hari Hujan (hari) Number of Rainy Days (day)</b>	<b>Penyinaran Matahari Duration of Sunshine (%)</b>
(1)	(14)	(15)	(16)
Januari/January	16,8	3	79
Februari/February	121,5	9	73
Maret/March	56,7	7	73
April/April	133,4	14	52
Mei/May	388,9	21	43
Juni/June	124,9	10	65
Juli/July	177,6	10	50
Agustus/August	95,1	7	62
September/September	109,1	13	40
Oktober/October	101,2	14	40
November/November	225,9	20	37
Desember/December	284,8	18	38

Sumber/Source: Stasiun Klimatologi Badan Meteorologi, Klimatologi, dan Geofisika (BMKG) Indrapuri/*Meteorology, Climatology, and Geophysics Agency in Indrapuri*

**Tabel**  
**Table** 1.2.2

**Banyaknya Gempa Bumi di Kota Banda Aceh yang Tercatat di Badan Meteorologi, Klimatologi dan Geofisika Mata le, 2019**

***Number of Earthquake in Banda Aceh Municipality Recorded at Meteorology, Climatology & Geophysical Board in Mata le, 2019***

<b>Bulan Month</b>	<b>Gempa Terdeteksi Detected Earthquake</b>	<b>Gempa Dirasakan Earthquake Felt</b>
(1)	(2)	(3)
Januari/ <i>January</i>	81	4
Februari/ <i>February</i>	73	-
Maret/ <i>March</i>	71	2
April/ <i>April</i>	104	1
Mei/ <i>May</i>	48	-
Juni/ <i>June</i>	23	-
Juli/ <i>July</i>	18	-
Agustus/ <i>August</i>	13	-
September/ <i>September</i>	23	1
Oktober/ <i>October</i>	29	-
November/ <i>November</i>	28	-
Desember/ <i>December</i>	16	-
<b>Jumlah Total</b>	<b>527</b>	<b>8</b>

Catatan/Note: Data 2020 tidak tersedia/*Data 2020 is not available*

Sumber/Source: Stasiun Geofisika Badan Meteorologi, Klimatologi, dan Geofisika (BMKG) Mata le/ *Meteorology, Climatology, and Geophysics Agency in Mata le*



**Tabel**  
**Table** 1.2.3**Banyaknya Sambaran Petir di Kota Banda Aceh Tercatat di Stasiun Geofisika BMKG Mata le, 2019**  
**Number of Lightning Strikes in Banda Aceh Municipality Recorded at Meteorology, Climatology & Geophysical Board in Mata le, 2019**

<b>Bulan</b> <b>Month</b>	<b>Banyaknya Sambaran</b> <b>Number of Lightning Strikes</b>
(1)	(2)
Januari/ <i>January</i>	248 978
Februari/ <i>February</i>	163 504
Maret/ <i>March</i>	189 274
April/ <i>April</i>	189 311
Mei/ <i>May</i>	178 415
Juni/ <i>June</i>	227 716
Juli/ <i>July</i>	365 876
Agustus/ <i>August</i>	365 857
September/ <i>September</i>	651 840
Oktober/ <i>October</i>	640 792
November/ <i>November</i>	138 173
Desember/ <i>December</i>	140 846
<b>Jumlah</b> <b>Total</b>	<b>3 500 582</b>

Catatan/Note: Data 2020 tidak tersedia/*Data 2020 is not available*

Sumber/Source: Stasiun Geofisika Badan Meteorologi, Klimatologi, dan Geofisika (BMKG) Mata le/ *Meteorology, Climatology, and Geophysics Agency in Mata le*



# BAB II

## PEMERINTAHAN

### GOVERNMENT



## PNS KOTA BANDA ACEH



33,27%



66,73%



SARJANA  
80,14%



26 ORANG

4 ORANG



## ANGGOTA DPRK BANDA ACEH



## PENERIMAAN BAITUL MAL



INFAQ

1,6 M



ZAKAT

15,2 M

SEDEKAH

2,5 JT



## PENJELASAN TEKNIS

1. **Wilayah administrasi** merupakan wilayah yang batasnya ditentukan berdasarkan kepentingan administrasi pemerintahan atau politik, seperti propinsi, kabupaten, kecamatan, desa atau kelurahan.
2. **Pemerintah** adalah organisasi yang mengatur dan menjalankan tugas suatu sistem pemerintahan yaitu eksekutif, legislatif dan yudikatif.
3. **Dewan Perwakilan Rakyat Daerah (DPRD)** adalah lembaga perwakilan rakyat daerah yang berkedudukan sebagai unsur penyelenggara pemerintahan daerah di provinsi/kabupaten/kota di Indonesia.
4. **Pendapatan Asli Daerah (PAD)** adalah pendapatan yang diperoleh daerah yang dipungut berdasarkan peraturan daerah sesuai dengan peraturan perundangundangan, guna keperluan daerah yang bersangkutan dalam membiayai kegiatannya.
5. **Dana Perimbangan** adalah dana yang bersumber dari pendapatan APBN yang dialokasikan kepada Daerah untuk mendanai kebutuhan daerah dalam rangka pelaksanaan desentralisasi.

## TECHNICAL NOTES

1. **Administrative areas** are areas whose boundaries are determined based on the interests of government or political administration, such as provinces, districts, sub-districts, villages or villages.
2. **Government** is an organization that regulates and carries out the tasks of a government system that is executive, legislative and judiciary.
3. **Regional People's Representative Council (DPRD)** is a regional people's representative body that is domiciled as an element of regional government in provinces / districts / cities in Indonesia.
4. **Original Local Government Revenue** is revenue that withheld based on local regulations in accordance with the legislation, for the purposes of financing their activities.
5. **Balanced Budget** is the fund coming from the state budget that allocated to regions to fund their needs in the context of decentralization.

**ULASAN**

Kota Banda Aceh merupakan ibukota Provinsi Aceh sehingga wilayah ini menjadi pusat pemerintahan. Secara administrasi Kota Banda Aceh terdiri dari 9 kecamatan, 17 kemukiman dan 90 gampong.

Pada tahun 2020 jumlah anggota DPR Kota Banda Aceh sebanyak 30 orang yang terdiri dari 26 orang laki-laki dan 4 orang perempuan. Terdapat 49 Dinas/Kantor/Badan dalam Pemerintahan Kota Banda Aceh. Jumlah pegawai negeri sipil (PNS) di kota Banda Aceh sebanyak 4.255 yang terdiri dari 1.400 orang laki-laki dan 2.855 orang perempuan.

Realisasi Belanja Pemerintah Kota Banda Aceh menurut Jenis Belanja pada tahun 2020 sebesar 684.746.881,85 ribu rupiah yang terdiri dari belanja tidak langsung sebesar 587.557.529,88 ribu rupiah dan belanja langsung sebesar 684.746.881,85 ribu rupiah. Aset Pemerintah Kota Banda Aceh tahun 2020 paling banyak difungsikan pada tanah sebesar 3.013.831.094.799 rupiah.

Penerimaan zakat penghasilan pada Baitul Mal tahun 2020 paling banyak di bulan Mei sebesar 2.247.084.603 rupiah, zakat perniagaan juga di bulan Mei sebesar 303.303.341 rupiah, infaq di bulan Desember sebesar 237.751.082 rupiah, dan sedekah di bulan Mei sebesar 1.476.947 rupiah.

**DESCRIPTION**

*Banda Aceh Municipality is the capital of Aceh Province so called the center of governmental activities. Banda Aceh Municipality consist of 9 districts, 17 subdistrict and 90 village called 'gampong'.*

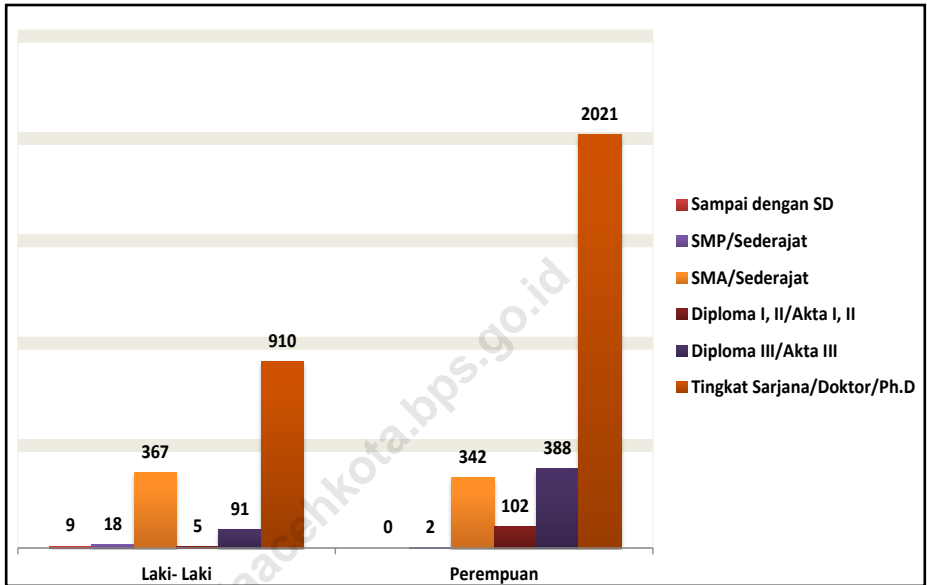
*In 2020 the number of parliament in Banda Aceh is 30, consist of 26 men and 4 women. There werw 54 Offices/Organization in Banda Aceh Municipality Government. The number of civil servants (PNS) in the Banda Aceh Municipality was 4.255 consisting of 1.400 men and 2.855 women.*

*Realization of Banda Aceh Municipality Government Expenditures according to Types of Expenditures in 2020 amounted to 684.746.881,85 thousand rupiahs consisting of indirect expenditure amounting to 587.557.529,88 thousand rupiahs and direct expenditure amounted to 684.746.881,85 thousand rupiahs. The assets of the Banda Aceh City Government in 2020 were mostly used for soil amounting to 3.013.831.094.799 rupiahs.*

*Receipts of alms income at Baitul Mal in 2020 at most in May amounted to 2.247.084.603 rupiahs, trade zakat also in May amounted to 303.303.341 rupiahs, infaq in December amounted to 237.751.082 rupiahs, and alms in May amounted to 1.476.947 rupiahs.*

**Gambar** 2.1  
**Figures**

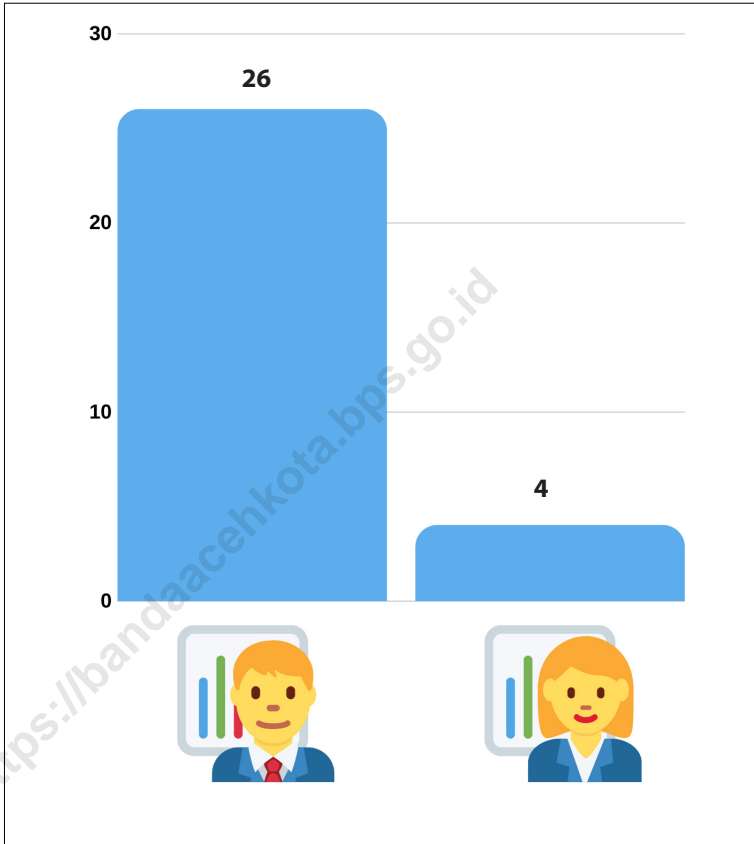
**Jumlah Pegawai Negeri Sipil Menurut Jenis Kelamin dan Pendidikan yang Ditamatkan, 2020**  
**Number of Civil Servants by Sex and Educational Level, 2020**



Sumber/Source : Badan Kepegawaian dan Pengembangan SDM Kota Banda Aceh/ *Civil Service and Human Development Board of Banda Aceh Municipality*

**Gambar** 2.2  
**Figures**

**Jumlah Anggota DPRD Menurut Jenis Kelamin, 2020**  
**Number of Regional House of Representatives's Members by Sex, 2020**



Sumber/Source : Sekretariat DPR Kota Banda Aceh/Regional House of Representatives Secretariat of Banda Aceh Municipality

## 2.1 WILAYAH ADMINISTRATIF ADMINISTRATIVE AREA

**Tabel** 2.1.1 **Jumlah Desa<sup>1</sup>/Kelurahan Menurut Kecamatan Kota Banda Aceh, 2016–2020**  
**Table** 2.1.1 **Number of Villages<sup>1</sup>/Kelurahan by Subdistrict in Banda Aceh Municipality, 2016–2020**

Kecamatan Subdistrict	2016	2017	2018	2019	2020
(1)	(2)	(3)	(4)	(5)	(6)
Meuraxa	16	16	16	16	16
Jaya Baru	9	9	9	9	9
Banda Raya	10	10	10	10	10
Baiturrahman	10	10	10	10	10
Lueng Bata	9	9	9	9	9
Kuta Alam	11	11	11	11	11
Kuta Raja	6	6	6	6	6
Syiah Kuala	10	10	10	10	10
Ulee Kareng	9	9	9	9	9
<b>Kota Banda Aceh</b>	<b>90</b>	<b>90</b>	<b>90</b>	<b>90</b>	<b>90</b>

Catatan/Note: <sup>1</sup>Termasuk Unit Permukiman Transmigrasi (UPT)/Include Transmigration Settlement Unit

Sumber/Source: Peraturan Kepala Badan Pusat Statistik Nomor 29 Tahun 2018 Tanggal 15 Januari 2018 tentang Perubahan Atas Peraturan Kepala Badan Pusat Statistik Nomor 55 Tahun 2017 tentang Kode dan Nama Wilayah Kerja Statistik Tahun 2017

Chief Statistician Regulation Number 29/2018, January 15 2018, as a revision of Chief Statistician Regulation Number 55 of 2017 on Code and Name of Regional Level of Data Collection.



## 2.2 DEWAN PERWAKILAN RAKYAT DAERAH REGIONAL HOUSE OF REPRESENTATIVE

**Tabel 2.2.1** Jumlah Anggota Dewan Perwakilan Rakyat Daerah Menurut Partai Politik dan Jenis Kelamin di Kota Banda Aceh, 2020  
*Number of Regional House of Representatives's Members by Political Parties and Sex in Banda Aceh Municipality, 2020*

Partai Politik Political Parties	Laki-laki Male	Perempuan Female	Jumlah Total
(1)	(2)	(3)	(4)
Partai Demokrat	5	-	5
Partai Nasdem	3	-	3
Partai Aceh	2	-	2
PKS	3	2	5
PPP	1	1	2
Partai Golkar	2	1	3
PAN	5	-	5
Partai Gerindra	4	-	4
PNA	1	-	1
<b>Kota Banda Aceh</b>	<b>26</b>	<b>4</b>	<b>30</b>

Sumber/Source: Sekretariat DPR Kota Banda Aceh/Regional House of Representatives Secretariat of Banda Aceh Municipality

**Tabel**  
**Table** 2.2.2

**Komposisi Anggota Dewan Perwakilan Rakyat (DPR) Kota Banda Aceh Menurut Jabatan, 2020**  
**Composition of House of Representatives in Banda Aceh Municipality by Position, 2020**

<i>No</i>	<i>Uraian Description</i>	<i>Ketua Chief</i>	<i>Wakil Ketua Vice Chief</i>	<i>Sekretaris Secretary</i>	<i>Anggota Member</i>	<i>Jumlah Total</i>
(1)	(2)	(3)	(4)	(5)	(6)	(7)
1	Badan Anggaran	1	2	-	12	15
2	Badan Musyawarah	1	2	-	12	15
3	Badan Legislasi	1	1	-	5	7
4	Badan Kehormatan	1	1	-	1	3
5	Komisi-komisi :					
	Komisi 1	1	1	1	4	7
	Komisi 2	1	1	1	3	6
	Komisi 3	1	1	1	4	7
	Komisi 4	1	1	1	4	7

Sumber/Source: Sekretariat DPR Kota Banda Aceh/Regional House of Representatives Secretariat of Banda Aceh Municipality

**Tabel**  
**Table** 2.2.3**Komposisi Anggota DPR Kota Banda Aceh Menurut Fraksi dan Komisi, 2020**  
**Composition of House of Representatives in Banda Aceh Municipality by Fraction and Commission, 2020**

No	Fraksi Fraction	Komisi Commission			
		1	2	3	4
(1)	(2)	(3)	(4)	(5)	(6)
1	Partai Keadilan Sejahtera	1	1	1	1
2	Partai PAN	1	1	1	1
3	Partai Demokrat	2	1	2	2
4	Partai Gerindra	1	1	1	1
5	Fraksi Bersama Nasdem -ONA	1	1	1	1
6	Fraksi P3PA	1	1	1	1
<b>Jumlah/Total</b>	<b>2020</b>	<b>7</b>	<b>6</b>	<b>7</b>	<b>7</b>
	2019	7	6	7	7
	2018	6	6	7	8

Sumber/Source: Sekretariat DPR Kota Banda Aceh/Regional House of Representatives Secretariat of Banda Aceh Municipality

**Tabel 2.2.4** Jumlah Peraturan Daerah yang Dihasilkan DPR Kota Banda Aceh, 2016-2020  
*Number of Regional Regulation Issued by Parliament of Banda Aceh Municipality, 2016-2020*

<i>No</i>	<i>Uraian Description</i>	<b>2016</b>	<b>2017</b>	<b>2018</b>	<b>2019</b>	<b>2020</b>
(1)	(2)	(3)	(4)	(5)	(6)	(7)
1	Jumlah Peraturan Daerah	13	10	6	...	4
2	Jumlah Peraturan Daerah Inisiatif (Prakarsa) DPRK	-	1	-	...	-
<b>Jumlah/Total</b>		13	11	6	...	4

Sumber/Source: Sekretariat DPR Kota Banda Aceh/*Regional House of Representatives Secretariat of Banda Aceh Municipality*

**Tabel**  
**Table** 2.2.5

**Dinas/Kantor/Badan dalam Pemerintahan Kota Banda Aceh, 2020**  
**Government's Organization of Banda Aceh Municipality, 2020**

<b>Jumlah Number</b>	<b>Nama Dinas/Kantor/Badan Organization Name</b>
(1)	(2)
3	SEKRETARIAT Sekretariat Daerah DPRK Banda Aceh KIP Kota Banda Aceh
21	DINAS DINAS Kependudukan dan Pencatatan Sipil DINAS Perhubungan Kota Banda Aceh DINAS Pangan, Pertanian, Kelautan dan Perikanan. DINAS Koperasi UKM dan Perdagangan DINAS Lingkungan Hidup Kebersihan dan Keindahan Kota DINAS Pekerjaan Umum Kota B. Aceh DINAS Kesehatan Kota Banda Aceh DINAS Pendidikan dan Kebudayaan Kota Banda Aceh DINAS Dinas Syariat Islam Kota B. Aceh DINAS Sosial Kota B. Aceh DINAS Pariwisata B. Aceh DINAS Pemberdayaan Masyarakat dan Gampong DINAS Perumahan Rakyat dan Kawasan Permukiman DINAS Pemadam Kebakaran dan Penyelamatan Kota DINAS Pemberdayaan Perempuan, Perlindungan Anak Pengendalian Penduduk dan Keluarga Berencana DINAS Pendidikan Dayah DINAS Pemuda dan Olah Raga Kota B. Aceh DINAS Tenaga Kerja Kota B. Aceh DINAS Perpustakaan dan Arsip DINAS Penanaman Modal dan Pelayanan Perizinan Terpadu Satu Pintu (DPMPTSP) DINAS Komunikasi, Informatika dan Statistik Kota B. Aceh

Lanjutan Tabel/*Continued Table 2.2.5*

<b>Jumlah Number</b>	<b>Nama Dinas/Kantor/Badan Organization Name</b>
(1)	(2)
6	BADAN Badan Kepegawaian dan Pengembangan SDM Badan Kesatuan Bangsa dan Politik Kota B. Aceh Badan Penanggulangan Bencana Daerah Badan Perencanaan, Penelitian dan Pengembangan Kota B. Aceh Badan Pengelolaan Keuangan Inspektorat Kota B. Aceh
1	KANTOR Satpol PP dan WH Kota Banda Aceh
2	PARA DIREKTUR RSU Meuraxa Kota Banda Aceh PDAM Kota Banda Aceh
9	KECAMATAN Kecamatan Kuta Alam Kecamatan Syiah Kuala Kecamatan Baiturrahman Kecamatan Meuraxa Kecamatan Jaya Baru Kecamatan Banda Raya Kecamatan Lueng Bata Kecamatan Ulee Kareng Kecamatan Kuta Raja
3	LEMBAGA KEISTIMEWA MAA Banda Aceh MPD Baitul Mal Kota Banda Aceh
4	SEKRETARIAT KEISTIMEWAAN Kepala Sekretariat MPD Kota BA Kepala Sekretariat MAA Kota Banda Aceh Sekretariat Baitul Mal Kota BA Kepala Sekretariat MPU Kota BA

Sumber/Source: Sekretariat Daerah Kota Banda Aceh/ *Administration Regional Secretariat of Banda Aceh Municipality*

## 2.3 SUMBER DAYA MANUSIA HUMAN RESOURCES

**Tabel 2.3.1** Jumlah Pegawai Negeri Sipil Menurut Jabatan dan Jenis Kelamin di Kota Banda Aceh, Desember 2019 dan Desember 2020  
*Number of Civil Servants by Occupation and Sex in Banda Aceh Municipality, December 2019 dan December 2020*

Jabatan <i>Occupation</i>	2019		Jumlah <i>Total</i>
	Laki-laki <i>Male</i>	Perempuan <i>Female</i>	
(1)	(2)	(3)	(4)
<b>Fungsional Tertentu</b> <i>Specific Functional</i>	277	1 724	2 001
<b>Fungsional Umum</b> <i>Staf General Functional</i>	756	861	1 617
<b>Struktural/Structural</b>			
Eselon V/5th Echelon	3	4	7
Eselon IV/4th Echelon	241	217	458
Eselon III/3rd Echelon	121	42	163
Eselon II/2nd Echelon	24	4	28
Eselon I/1st Echelon	-	-	-
<b>Jumlah/Total</b>	<b>1 422</b>	<b>2 852</b>	<b>4 274</b>

Lanjutan Tabel/*Continued Table* 2.3.1

Jabatan <i>Occupation</i>	2020		Jumlah <i>Total</i>
	Laki-laki <i>Male</i>	Perempuan <i>Female</i>	
(1)	(5)	(6)	(7)
<b>Fungsional Tertentu</b> <i>Specific Functional</i>	272	1691	1963
<b>Fungsional Umum</b> <i>Staf General Functional</i>	730	907	1637
<b>Struktural/Structural</b>			
Eselon V/ <i>5th Echelon</i>	3	3	6
Eselon IV/ <i>4th Echelon</i>	243	208	451
Eselon III/ <i>3rd Echelon</i>	123	42	165
Eselon II/ <i>2nd Echelon</i>	29	4	33
Eselon I/ <i>1st Echelon</i>	-	-	-
<b>Jumlah/Total</b>	<b>1400</b>	<b>2855</b>	<b>4255</b>

Sumber/*Source*: Badan Kepegawaian dan Pengembangan SDM Kota Banda Aceh/ *Civil Service and Human Development Board of Banda Aceh Municipality*



**Tabel**  
**Table** 2.3.2

**Jumlah Pegawai Negeri Sipil Menurut Tingkat Pendidikan dan Jenis Kelamin di Kota Banda Aceh, Desember 2019 dan Desember 2020**  
**Number of Civil Servants by Educational Level and Sex in Banda Aceh Municipality, December 2019 and December 2020**

Tingkat Pendidikan <i>Educational Level</i>	2019		
	Laki-laki <i>Male</i>	Perempuan <i>Female</i>	Jumlah <i>Total</i>
(1)	(2)	(3)	(4)
Sampai dengan SD <i>Up to Primary School</i>	13	-	13
SMP/Sederajat <i>General Vocational Junior High School</i>	20	2	22
SMA/Sederajat <i>General/Vocational Senior High School</i>	394	369	763
Diploma I, II/Akta I, II <i>Diploma I, II/Akta I, II</i>	6	147	153
Diploma III/Akta III/Sarjana Muda <i>Diploma III/Akta III/Bachelor</i>	89	364	453
Tingkat Sarjana/Doktor/Ph.D <i>University Graduates</i>	900	1 970	2 870
<b>Jumlah/Total</b>	<b>1 422</b>	<b>2 852</b>	<b>4 274</b>

Lanjutan Tabel/*Continued Table 2.3.2*

Tingkat Pendidikan <i>Educational Level</i>	2020		
	Laki-laki <i>Male</i>	Perempuan <i>Female</i>	Jumlah <i>Total</i>
(1)	(2)	(3)	(4)
Sampai dengan SD <i>Up to Primary School</i>	9	-	9
SMP/Sederajat <i>General Vocational Junior High School</i>	18	2	20
SMA/Sederajat <i>General/Vocational Senior High School</i>	367	342	709
Diploma I, II/Akta I, II <i>Diploma I, II/Akta I, II</i>	5	102	107
Diploma III/Akta III/Sarjana Muda <i>Diploma III/Akta III/Bachelor</i>	91	388	479
Tingkat Sarjana/Doktor/Ph.D <i>University Graduates</i>	910	2021	2931
<b>Jumlah/Total</b>	<b>1400</b>	<b>2855</b>	<b>4255</b>

Sumber/Source: Badan Kepegawaian dan Pengembangan SDM Kota Banda Aceh/ *Civil Service and Human Development Board of Banda Aceh Municipality*

**Tabel**  
**Table** 2.3.3

**Jumlah Pegawai Negeri Sipil Menurut Tingkat  
Kepangkatan dan Jenis Kelamin di Kota Banda Aceh,  
Desember 2019 dan Desember 2020**  
*Number of Civil Servants by Hierarchy and Sex in Banda  
Aceh Municipality, December 2019 and December 2020*

Pangkat/Golongan/Ruang Hierarchy	2019		
	Laki-laki Male	Perempuan Female	Jumlah Total
(1)	(2)	(3)	(4)
1. I/A (Juru Muda)	-	-	-
2. I/B (Juru Muda Tingkat I)	4	-	4
3. I/C (Juru)	1	-	1
4. I/D (Juru Tingkat I)	6	-	6
<b>Golongan I/Range I</b>	<b>11</b>	<b>-</b>	<b>11</b>
5. II/A (Pengatur Muda)	30	5	35
6. II/B (Pengatur Muda Tingkat I)	50	14	64
7. II/C (Pengatur)	140	157	297
8. II/D (Pengatur Tingkat I)	134	107	241
<b>Golongan II/Range II</b>	<b>354</b>	<b>283</b>	<b>637</b>
9. III/A (Penata Muda)	192	352	544
10. III/B (Penata Muda Tingkat I)	140	387	527
11. III/C (Penata)	126	374	500
12. III/D (Penata Tingkat I)	328	565	893
<b>Golongan III/Range III</b>	<b>786</b>	<b>1 678</b>	<b>2 464</b>
13. IV/A (Pembina)	153	428	581
14. IV/B (Pembina Tingkat I)	97	452	549
15. IV/C (Pembina Utama Muda)	20	11	31
16. IV/D (Pembina Utama Madya)	1	-	1
17. IV/E (Pembina Utama)	-	-	-
<b>Golongan IV/Range IV</b>	<b>271</b>	<b>891</b>	<b>1 162</b>
<b>Jumlah/Total</b>	<b>1 422</b>	<b>2 852</b>	<b>4 274</b>

Lanjutan Tabel/*Continued Table 2.3.3*

Pangkat/Golongan/Ruang <i>Hierarchy</i>	2020		
	Laki-laki <i>Male</i>	Perempuan <i>Female</i>	Jumlah <i>Total</i>
(1)	(5)	(6)	(7)
1. I/A (Juru Muda)	-	-	-
2. I/B (Juru Muda Tingkat I)	4	-	4
3. I/C (Juru)	1	-	1
4. I/D (Juru Tingkat I)	1	3	4
<b>Golongan I/Range I</b>	<b>6</b>	<b>3</b>	<b>9</b>
5. II/A (Pengatur Muda)	20	5	25
6. II/B (Pengatur Muda Tingkat I)	48	13	61
7. II/C (Pengatur)	103	160	263
8. II/D (Pengatur Tingkat I)	166	103	269
<b>Golongan II/Range II</b>	<b>337</b>	<b>281</b>	<b>618</b>
9. III/A (Penata Muda)	228	409	637
10. III/B (Penata Muda Tingkat I)	123	368	491
11. III/C (Penata)	120	398	518
12. III/D (Penata Tingkat I)	312	584	896
<b>Golongan III/Range III</b>	<b>783</b>	<b>1 759</b>	<b>2 542</b>
13. IV/A (Pembina)	157	409	566
14. IV/B (Pembina Tingkat I)	91	394	485
15. IV/C (Pembina Utama Muda)	23	12	35
16. IV/D (Pembina Utama Madya)	-	-	-
17. IV/E (Pembina Utama)	-	-	-
<b>Golongan IV/Range IV</b>	<b>271</b>	<b>815</b>	<b>1 086</b>
<b>Jumlah/Total</b>	<b>1397</b>	<b>2858</b>	<b>4255</b>

Sumber/*Source*: Badan Kepegawaian dan Pengembangan SDM Kota Banda Aceh/ *Civil Service and Human Development Board of Banda Aceh Municipality*

## 2.4 KEUANGAN PEMERINTAH GOVERNMENT FINANCE

**Tabel 2.4.1** Realisasi Pendapatan Pemerintah Kota Banda Aceh Menurut Jenis Pendapatan (ribu rupiah), 2017–2020<sup>1</sup>  
**Table 2.4.1** Actual Banda Aceh Municipality Government Revenues by Kind of Revenues (thousand rupiahs), 2017–2020<sup>1</sup>

Jenis Pendapatan/Kind of Revenues	2017	2018
(1)	(2)	(3)
<b>1. Pendapatan Asli Daerah (PAD)/Regional Revenue</b>	<b>270 170 805,36</b>	<b>246 272 150,48</b>
1.1 Pajak Daerah/Regional Tax	70 931 534,36	75 068 844,42
1.2 Retribusi Daerah/Regional Retribution	22 577 269,59	23 352 573,97
1.3 Hasil Perusahaan Milik Daerah dan Pengelolaan Kekayaan Daerah yang Dipisahkan/Regional-Owned Company Revenue and Separated Management of Regional Wealth	1 008 081,65	1 639 034,46
1.4 Lain-lain PAD yang Sah/Other Regional Revenue	160 691 888,12	129 082 071,92
<b>2. Dana Perimbangan/Balance Funds</b>	<b>966 309 055,42</b>	<b>748 380 228,41</b>
2.1 Bagi Hasil Pajak/Tax Sharing Revenue	36 783 934,36	36 334 696,13
2.2 Bagi Hasil Bukan Pajak/Sumber Daya Alam/Non-Tax Sharing Revenue/Natural Resources	3 472 024,91	3 738 054,27
2.3 Dana Alokasi Umum/General Allocation Fund	591 711 772,00	591 711 772,00
2.4 Dana Alokasi Khusus/Special Allocation Fund	105 782 661,13	116 595 706,00
<b>3. Lain-lain Pendapatan yang Sah/Other Revenue</b>	<b>7 935 198,32</b>	<b>141 262 220,62</b>
3.1 Pendapatan Hibah/Grant	-	27 850 599,99
3.2 Dana Darurat/Emergency Fund	-	-
3.3 Dana Bagi Hasil Pajak dari Provinsi dan Pemerintah Daerah Lainnya/Tax Sharing Revenue from Provincial and Other Regional Governments	-	31 514 092,58
3.4 Dana Penyesuaian dan Otonomi Daerah/Regional Adjustment and Autonomy Fund	-	81 897 528,03
3.5 Bantuan Keuangan dari Provinsi atau Pemerintah Daerah Lainnya/Financial Assistance from Provincial or Other Regional Governments	-	-
3.6 Lainnya/Others	7 935 198,32	-
<b>Jumlah/Total</b>	<b>1 244 415 059,11</b>	<b>1 135 914 599,51</b>

Lanjutan Tabel/*Continued Table 2.4.1*

Jenis Pendapatan/ <i>Kind of Revenues</i>	2019	2020 <sup>1</sup>
(1)	(4)	(5)
<b>1. Pendapatan Asli Daerah (PAD)/<i>Regional Revenue</i></b>	<b>235 113 513,53</b>	<b>227 729 361,36</b>
1.1 Pajak Daerah/ <i>Regional Tax</i>	85 561 984,39	74 892 825,56
1.2 Retribusi Daerah/ <i>Regional Retribution</i>	25 669 816,16	19 981 218,98
1.3 Hasil Perusahaan Milik Daerah dan Pengelolaan Kekayaan Daerah yang Dipisahkan/ <i>Regional-Owned Company Revenue and Separated Management of Regional Wealth</i>	5 029 633,17	5 999 134,33
1.4 Lain-lain PAD yang Sah/ <i>Other Regional Revenue</i>	102 398 477,81	110 025 414,85
<b>2. Dana Perimbangan/<i>Balance Funds</i></b>	<b>752 796 089,17</b>	<b>708 592 641,96</b>
2.1 Bagi Hasil Pajak/ <i>Tax Sharing Revenue</i>	31 653 108,09	32 408 248,82
2.2 Bagi Hasil Bukan Pajak/Sumber Daya Alam/ <i>Non-Tax Sharing Revenue/Natural Resources</i>	4 534 289,82	4 627 364,71
2.3 Dana Alokasi Umum/ <i>General Allocation Fund</i>	605 014 830,00	547 629 398,00
2.4 Dana Alokasi Khusus/ <i>Special Allocation Fund</i>	111 593 861,25	123 927 630,43
<b>3. Lain-lain Pendapatan yang Sah/<i>Other Revenue</i></b>	<b>226 994 224,81</b>	<b>322 618 527,57</b>
3.1 Pendapatan Hibah/ <i>Grant</i>	24 251 080,00	36 672 756,04
3.2 Dana Darurat/ <i>Emergency Fund</i>	-	-
3.3 Dana Bagi Hasil Pajak dari Provinsi dan Pemerintah Daerah Lainnya/ <i>Tax Sharing Revenue from Provincial and Other Regional Governments</i>	33 697 507,24	39 183 527,01
3.4 Dana Penyesuaian dan Otonomi Daerah/ <i>Regional Adjustment and Autonomy Fund</i>	96 185 703,87	117 122 012,00
3.5 Bantuan Keuangan dari Provinsi atau Pemerintah Daerah Lainnya/ <i>Financial Assistance from Provincial or Other Regional Governments</i>	72 859 933,70	129 640 232,51
3.6 Lainnya/ <i>Others</i>	-	-
<b>Jumlah/<i>Total</i></b>	<b>1 214 903 827,53</b>	<b>1 258 940 530,90</b>

Catatan/*Note*: <sup>1</sup>belum diaudit/*unaudited*Sumber/*Source*: Badan Pengelolaan Keuangan Kota Banda Aceh/ *Finance Management Board of Banda Aceh Municipality*

**Tabel**  
**Table 2.4.2****Realisasi Belanja Pemerintah Kota Banda Aceh Menurut Jenis Belanja (ribu rupiah), 2017–2020<sup>1</sup>**  
**Actual Banda Aceh Municipality Government Expenditures by Kind of Expenditures (thousand rupiahs), 2017–2020<sup>1</sup>**

Jenis Belanja <i>Kind of Expenditures</i>	2017	2018
(1)	(2)	(3)
<b>1. Belanja Tidak Langsung/<i>Indirect Expenditures</i></b>	<b>861 751 438,96</b>	<b>584 858 967,84</b>
1.1 Belanja Pegawai/ <i>Personnel Expenditures</i>	453 129 575,80	443 106 664,22
1.2 Belanja Bunga/ <i>Interest Expenditures</i>	335 708 321,37	2 851 421,32
1.3 Belanja Subsidi/ <i>Subsidies Expenditures</i>	3 219 792,14	-
1.4 Belanja Hibah/ <i>Grant Expenditures</i>	68 107 629,64	9 165 800,00
1.5 Belanja Bantuan Sosial/ <i>Social Aid Expenditures</i>	1 586 120,00	2 367 000,00
1.6 Belanja Bagi Hasil/ <i>Sharing Fund Expenditure</i>	-	38 189,50
1.7 Belanja Bantuan Keuangan/ <i>Financial Aids Expenditures</i>	-	127 329 892,79
1.8 Belanja Tidak Terduga/ <i>Unpredicted Expenditures</i>	-	-
<b>2. Belanja Langsung/<i>Direct Expenditures</i></b>	<b>227 594 104,78</b>	<b>589 009 967,17</b>
2.1 Belanja Pegawai/ <i>Personnel Expenditures</i>	-	9 694 1097,47
2.2 Belanja Barang dan Jasa/ <i>Goods and Services Expenditures</i>	-	391 311 119,33
2.3 Belanja Modal/ <i>Capital Expenditure</i>	227 594 104,78	100 757 750,36
<b>Jumlah/<i>Total</i></b>	<b>1 225 243 124,29</b>	<b>1 173 868 935,01</b>

Lanjutan Tabel/*Continued Table 2.4.2*

Jenis Pendapatan <i>Kind of Revenues</i>	2019	2020
(1)	(4)	(5)
<b>1. Belanja Tidak Langsung/<i>Indirect Expenditures</i></b>	<b>593 324 830,08</b>	<b>587 557 529,88</b>
1.1 Belanja Pegawai/ <i>Personnel Expenditures</i>	435 654 112,30	436 193 989,47
1.2 Belanja Bunga/ <i>Interest Expenditures</i>	2 645 251,11	2 541 992,60
1.3 Belanja Subsidi/ <i>Subsidies Expenditures</i>	-	
1.4 Belanja Hibah/ <i>Grant Expenditures</i>	8 339 258,40	13 450 426,77
1.5 Belanja Bantuan Sosial/ <i>Social Aid Expenditures</i>	5 400 494,00	4 844 367,00
1.6 Belanja Bagi Hasil/ <i>Sharing Fund Expenditure</i>	-	1 022 748,95
1.7 Belanja Bantuan Keuangan/ <i>Financial Aids Expenditures</i>	141 285 714,26	124 839 455,70
1.8 Belanja Tidak Terduga/ <i>Unpredicted Expenditures</i>	-	4 664 549,37
<b>2. Belanja Langsung/<i>Direct Expenditures</i></b>	<b>636 726 664,05</b>	<b>684 746 881,85</b>
2.1 Belanja Pegawai/ <i>Personnel Expenditures</i>	105 461 170,51	117 421 866,18
2.2 Belanja Barang dan Jasa/ <i>Goods and Services Expenditures</i>	382 301 111,30	372 717 712,63
2.3 Belanja Modal/ <i>Capital Expenditure</i>	148 964 382,23	194 607 303,02
<b>Jumlah/<i>Total</i></b>	<b>1 230 051 494,14</b>	<b>684 746 881,85</b>

Catatan/*Note*: <sup>1</sup>belum diaudit/*unaudited*Sumber/*Source*: Badan Pengelolaan Keuangan Kota Banda Aceh/ *Finance Management Board of Banda Aceh Municipality*



**Tabel**  
**Table** 2.4.3

**Target dan Realisasi Penerimaan/Pendapatan Asli Daerah  
Kota Banda Aceh (Rp), 2020<sup>1</sup>**  
**Target and Realization Real Regional Income in Banda Aceh  
Municipality (Rp), 2020<sup>1</sup>**

No	Pos Penerimaan Income Pos	Target Target	Realisasi Realization	%
(1)	(2)	(3)	(4)	(5)
<b>I</b>	<b>PAJAK DAERAH</b>			
	Hotel	15 000 000 000	7 020 678 715	46,80
	Restoran	14 200 000 000	13 118 752 718	92,39
	Hiburan	444 990 000	377 120 458	84,75
	Reklame	6 220 000 000	5 154 166 196,63	82,86
	Penerangan Jalan	27 000 000 000	28 187 077 974	104,40
	Parkir	799 400 000	822 089 936	102,84
	Pajak BPHTB	14 980 976 452	15 177 310 082	101,31
	Pajak Bumi dan Bangunan	7 994 500 000	5 035 629 483,16	62,99
<b>II</b>	<b>RETRIBUSI DAERAH</b>			
<b>1</b>	<b>Retribusi Jasa Umum</b>			
	Pelayanan Sampah/Kebersihan	7 617 415 900	5 316 540 000	69,79
	Parkir di Tepi Jalan Umum	5 563 000 000	3 501 465 000	62,94
	Pengujian Kendaraan Bermotor	723 190 000	624 262 636	86,32
	Pemeriksaan Alat Pemadam	556 300 000	200 255 000	36,00
	Penyediaan/Penyedotan Kaku	222 520 000	62 215 000	27,96
	Pelayanan Pasar	7 037 195 000	2 578 653 676	36,64

Lanjutan Tabel/*Continued Table 2.4.3*

<b>No</b>	<b>Pos Penerimaan Income Pos</b>	<b>Target Target</b>	<b>Realisasi Realization</b>	<b>%</b>
(1)	(2)	(3)	(4)	(5)
<b>2</b>	<b>Retribusi Jasa Usaha</b>			
	Pemakaian Kekayaan Daerah	5 521 425 032	3 660 484 656	66,30
	Jasa Usaha Terminal	1 084 785 000	757 365 000	69,82
	Rumah Potong Hewan	330 000 000	268 908 200	81,49
	Pelayanan Kepelabuhan	3 170 910 000	1 681 518 821	53,03
<b>3</b>	<b>Retribusi Perizinan Tertentu</b>			
	Izin Mendirikan Bangunan (IMB)	4 952 405 120	1 328 141 000	26,82
	Izin Gangguan	-	-	-
	Izin Trayek	27 815 000	1 410 000	5,07
<b>III</b>	<b>PENGELOLAAN KEKAYAAN DAERAH YANG DIPISAHKAN</b>			
	Bagian Laba atas Penyertaan modal pada Perusahaan Daerah	8 000 000 000	5 999 134 330	74,99
<b>IV</b>	<b>LAIN-LAIN PAD YANG SAH</b>			
	Penerimaan Jasa Giro	130 174 200	137 901 067	105,94
	Penerimaan Bunga Deposito	4 773 054 000	3 366 986 558	70,54
	Pendapatan Denda Pajak	154 110 060	576 864 557	374,32
	Pendapatan Denda Retribusi	1 518 699	96 000	6,32
	Pendapatan dari Pengembalian	56 408 820	363 978 632	645,25

Lanjutan Tabel/*Continued Table 2.4.3*

<b>No</b>	<b>Pos Penerimaan Income Pos</b>	<b>Target Target</b>	<b>Realisasi Realization</b>	<b>%</b>
(1)	(2)	(3)	(4)	(5)
	Lain-lain PAD yang Sah	4 339 140	2 182 007 413	50 286,63
	Pendapatan BLUD	82 065 154 476	91 049 542 725	110,95
	Dana Kapitasi JKN pada Faskes Tk.I	13 104 807 150	14 530 045 313	110,88
<b>V</b>	<b>ZAKAT</b>			
	Zakat Harta	20 634 000 000	15 203 398 647	73,68
	Infak dan Sedekah	1 715 130 000	1 627 368 980	94,88
	<b>2020</b>	<b>254 081 184 909</b>	<b>227 729 361 364</b>	<b>89,63</b>
	<b>Jumlah/Total</b>	2019	235 113 513 539	81,14
		2018	246 277 339 356	90,72

Catatan/Note: <sup>1</sup>belum diaudit/*unaudited*

Sumber/ Source: Badan Pengelolaan Keuangan Kota Banda Aceh/ *Finance Management Board of Banda Aceh Municipality*

**Tabel**  
**Table** 2.4.4

**Target dan Realisasi PAD Kota Banda Aceh (Rp), 2004-2020<sup>1</sup>**  
**Target and Realization Real Regional Income in Banda Aceh Municipality (Rp), 2004-2020<sup>1</sup>**

Tahun Year	Target Target	Realisasi Realization	%
(1)	(2)	(3)	(4)
2004	8 967 147 125	9 457 199 934	105,46
2005	5 268 805 960	6 014 370 178	114,15
2006	11 902 235 366	17 257 162 182	144,99
2007	32 324 707 897	30 859 032 422	95,47
2008	45 000 000 000	43 097 704 361	95,77
2009	50 376 875 000	49 482 544 620	98,22
2010	60 558 012 773	61 794 487 546	102,04
2011	80 242 201 217	85 560 269 620	106,63
2012	91 189 567 799	99 022 803 953	108,59
2013	107 777 767 158	129 170 160 462	119,85
2014	155 974 033 924	171 777 275 449	110,13
2015	196 500 996 271	209 914 107 300	106,55
2016	233 904 889 113	258 591 409 669	110,55
2017	280 877 031 733	270 170 805 366	96,19
2018	271 470 773 450	246 277 339 356	90,72
2019	289 778 308 636	235 113 513 539	81,14
<b>2020</b>	<b>254 081 184 909</b>	<b>227 729 361 364</b>	<b>89,63</b>

Catatan/Note: <sup>1</sup>belum diaudit/unaudited

Sumber/ Source: Badan Pengelolaan Keuangan Kota Banda Aceh/ Finance Management Board of Banda Aceh Municipality

**Tabel**  
**Table** 2.4.5

**Rekapitulasi Penerimaan Pajak Bumi dan Bangunan (PBB)  
Menurut Kecamatan di Kota Banda Aceh (Rp), 2020<sup>1</sup>**  
**Land and Property Tax Recapitulation by District in Banda  
Aceh Municipality (Rp), 2020<sup>1</sup>**

<b>Kecamatan Subdistrict</b>	<b>Target Target</b>	<b>Realisasi Realization</b>	<b>%</b>	
(1)	(2)	(3)	(4)	
Meuraxa	436 416 170	175 542 704	40,22	
Jaya Baru	602 839 808	328 393 135	54,47	
Banda Raya	993 361 700	461 196 550	46,43	
Baiturrahman	1 592 466 821	865 194 850	54,33	
Lueng Bata	1 315 616 299	595 281 924	45,25	
Kuta Alam	2 348 922 786	1 704 515 600	72,57	
Kuta Raja	278 724 777	130 920 247	46,97	
Syiah Kuala	1 620 031 166	623 590 675	38,49	
Ulee Kareng	1 253 819 176	468 244 580	37,35	
<b>Kota Banda Aceh</b>	<b>2020</b>	<b>10 442 198 703</b>	<b>5 352 880 265</b>	<b>51,26</b>
	2019	7 190 002 254	6 186 813 058	86,05
	2018	7 521 894 193	5 389 478 250	71,65

Catatan/Note: <sup>1</sup>belum diaudit/*unaudited*

Sumber/ Source: Badan Pengelolaan Keuangan Kota Banda Aceh/ *Finance Management Board of Banda Aceh Municipality*

**Tabel**  
**Table 2.4.6****Realisasi Belanja Daerah Kota Banda Aceh Menurut Fungsi (Rp), 2019-2020<sup>1</sup>**  
**Realization on Regional Financing by Function of Banda Aceh Municipality (Rp), 2019-2020<sup>1</sup>**

<b>No</b>	<b>Fungsi Function</b>	<b>2019</b>	<b>2020</b>
(1)	(2)	(3)	(4)
1	Pelayanan Umum	108 861 356 998	108 585 433 704
2	Ketertiban dan Ketentraman	12 584 192 115	18 503 562 021
3	Ekonomi	74 305 030 450	60 119 808 292
4	Lingkungan Hidup	55 931 821 872	58 007 159 868
5	Perumahan dan Fasilitas Umum	117 530 565 426	138 054 365 989
6	Kesehatan	135 876 276 847	156 309 401 892
7	Pariwisata dan Budaya	11 866 429 628	8 787 170 376
8	Agama	39 897 135 163	32 371 349 666
9	Pendidikan	66 406 518 784	92 928 091 814
10	Perlindungan Sosial	13 367 336 770	11 080 538 227
<b>Jumlah/Total</b>		<b>636 726 664 055</b>	<b>684 746 881 850</b>

Catatan/Note: <sup>1</sup>belum diaudit/*unaudited*Sumber/Source: Badan Pengelolaan Keuangan Kota Banda Aceh/ *Finance Management Board of Banda Aceh Municipality*

**Tabel** 2.4.7 **Perkembangan Aset Pemerintah Kota Banda Aceh (Rp), 2019-2020<sup>1</sup>**  
**Table** **Asset of Banda Aceh Government ( Rp), 2019-2020<sup>1</sup>**

No	Fungsi Function	2019	2020
(1)	(2)	(3)	(4)
1	Tanah <i>Land</i>	3 431 651 086 577	3 013 831 094 799
2	Peralatan dan Mesin <i>Tools dan Machines</i>	484 761 374 420	555 113 489 038
3	Gedung dan Bangunan <i>Building and Property</i>	1 031 920 085 052	1 131 813 918 895
4	Jalan, Irigasi, dan Jaringan <i>Road, Network, and Instalation</i>	1 519 803 626 779	1 576 984 57 148
5	Aset Tetap Lainnya <i>Otther Fix Assets</i>	26 005 208 861	31 363 125 148
6	Konstruksi Dalam Pengerjaan <i>Construction in Progress</i>	108 297 922 607	52 812 136 129
<b>Jumlah/Total</b>		<b>5 422 968 936 492</b>	<b>5 080 724 155 99</b>

Catatan/Note: <sup>1</sup>belum diaudit/*unaudited*

Sumber/ Source: Badan Pengelolaan Keuangan Kota Banda Aceh/ *Finance Management Board of Banda Aceh Municipality*

**Tabel**  
**Table** 2.4.8

**Penerimaan Zakat, Infaq, dan Sedekah pada Baitul Mal  
Kota Banda Aceh (Rupiah), 2020**  
**Zakat, Infaq, and Alms Receptment in Banda Aceh  
Municipality (Rupiahs), 2020**

Bulan Month	Jenis Penerimaan/ Type of Receptment			
	Zakat Penghasilan/ Income Zakat	Zakat Perniagaan/ Commerce Zakat	Infaq/ Infaq	Sedekah/ Alms
(1)	(2)	(3)	(4)	(5)
Januari/ January	837 562 063	53 051 432	95 902 306	358 774
Februari/ February	847 268 754	40 696 357	70 056 430	66 719
Maret/ March	1 024 942 277	59 878 919	116 319 631	56 016
April/ April	1 127 944 771	114 041 968	166 755 904	85 426
Mei/ May	2 247 084 603	303 303 341	149 570 387	1 476 947
Juni/ June	888 401 924	179 498 748	120 249 244	38 114
Juli/ July	1 321 500 912	103 845 944	180 511 940	26 862
Agustus/ August	1 228 914 780	49 251 360	99 622 570	53 504
September/ September	926 478 618	85 652 290	114 572 972	91 742
Oktober/ October	883 200 180	98 410 157	132 110 416	62 472
November/ November	1 195 189 234	217 369 504	148 305 154	152 588
Desember/ December	1 185 640 255	249 162 086	237 751 082	104 325
<b>Jumlah/Total</b>	<b>13 714 128 368</b>	<b>1 554 162 106</b>	<b>1 631 728 036</b>	<b>2 573 489</b>

Sumber/ Source: Baitul Mal Kota Banda Aceh/ Baitul Mal of Banda Aceh Municipality



**Tabel**  
**Table** 2.4.9**Penyaluran Zakat, Infaq, dan Sedekah (ZIS) menurut Senif pada Baitul Mal Kota Banda Aceh, 2020**  
**Distribution of Zakat, Infaq, and Alms (ZIS) by Senif at Baitul Mal of Banda Aceh Municipality, 2020**

Rincian Details	Orang People	Uang (Rp) Money
(1)	(2)	(3)
<b>Zakat (Senif Penerima Zakat):</b>		
<i>Faqir</i>	3 065	4 742 000 000
<i>Miskin</i>	7 294	7 281 375 000
<i>Fisabilillah</i>	1 146	3 291 556 000
<i>Muallaf</i>	4	4 000 000
<i>Gharim</i>	4	R 000 000
<i>Ibnu Sabil</i>	17	5 350 000
<b>Infaq dan Sedekah</b>	-	53 000 000
<b>Jumlah/Total</b>	<b>11 530</b>	<b>15 385 281 000</b>

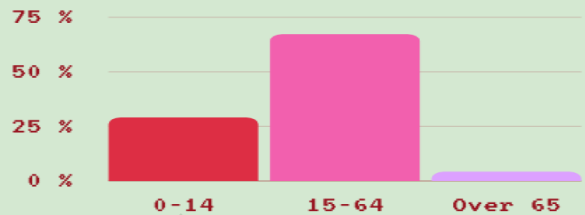

Sumber/ Source: Baitul Mal Kota Banda Aceh/ *Baitul Mal of Banda Aceh Municipality*

# BAB III

## KEPENDUDUKAN & KETENAGAKERJAAN

POPULATION & EMPLOYMENT

### PERSENTASE PENDUDUK MENURUT KELOMPOK UMUR



### PENDUDUK KOTA BANDA ACEH

JUMLAH (RIBU)



252.899

RASIO JENIS  
KELAMIN



102

### JUMLAH BUKAN ANGKATAN KERJA (JIWA)



SEKOLAH

32.505



MENGURUS RUMAH  
TANGGA

41.689



LAINNYA

7.767

### JUMLAH ANGKATAN KERJA (JIWA)



BEKERJA

118.637



PENGGURURAN

12.510



**PENJELASAN TEKNIS**

**TECHNICAL NOTES**

- |  |   |
|--|---|
| <p><b>1. Sumber utama data kependudukan</b> adalah sensus penduduk yang dilaksanakan setiapsepuluh tahunsekali. Sensus penduduk telah dilaksanakan sebanyak tujuh kali sejak Indonesia merdeka, yaitu tahun 1961, 1971, 1980, 1990, 2000, 2010, dan 2020. Di dalam sensus penduduk, pencacahan dilakukan terhadap seluruh penduduk yang berdomisili di wilayah teritorial Indonesia termasuk warga negara asing kecuali anggota korps diplomatik negara sahabat beserta keluarganya.</p> | <p><b>1. The main source of demographic data</b> is population census, which is conducted every ten years. Population Census has been conducted seven times since Indonesia's independence: 1961, 1971, 1980, 1990, 2000, 2010, and 2020. The population census enumerates all residents who domicile in the entire territory of Indonesia including foreign citizens except the diplomatic corps members and their families.</p> |
| <p><b>2. Laju pertumbuhan penduduk</b> adalah angka yang menunjukkan persentase pertambahan penduduk dalam jangka waktu tertentu.</p>  | <p><b>2. The growth rate of population</b> is the number that show percentage of population growth within a specified period.</p>   |
| <p><b>3. Kepadatan penduduk</b> adalah rasio banyaknya penduduk per kilometer persegi.</p>   | <p><b>3. Population density</b> is ratio of population per square kilometer.</p>  |
| <p><b>4. Penduduk usia kerja</b> adalah penduduk yang berumur 15 tahun ke atas.</p>  | <p><b>4. Working age population</b> is persons of 15 years and over.</p>  |
| <p><b>5. Angkatan kerja</b> adalah penduduk usia kerja (15 tahun ke atas) yang bekerja, punya pekerjaan namun sementara tidak bekerja, dan pengangguran.</p>   | <p><b>5. Labor force or economically active</b> are persons of 15 years and over, who in the previous week were working, temporarily absent from work but having jobs, and unemployment.</p>  |

**ULASAN**

Data jumlah penduduk di Kota Banda Aceh dari hasil Sensus Penduduk 2020 yang diadakan di bulan September yaitu sebesar 252.899 jiwa pada tahun 2020. Penduduk laki-laki sebanyak 127.435 jiwa dan penduduk perempuan sebanyak 125.464 jiwa.

Kecamatan Kuta Alam mempunyai jumlah penduduk yang paling besar, yaitu 42.505 jiwa, diikuti Kecamatan Syiah Kuala 32.969 jiwa dan Kecamatan Baiturrahman 32.513 jiwa. (Tabel 3.1.3).

Kepadatan penduduk Kota Banda Aceh tahun 2020 adalah 4.121 jiwa setiap 1 km<sup>2</sup>. Kecamatan Baiturrahman memiliki kepadatan penduduk tertinggi yaitu 7.161 jiwa/km<sup>2</sup>. Sedangkan Kecamatan Syiah Kuala memiliki kepadatan penduduk terendah adalah 2.315 jiwa/km<sup>2</sup>. Sebagaimana pada tabel 3.1.1.

Penduduk laki-laki lebih banyak dari penduduk perempuan. Hal ini ditunjukkan oleh sex rasio yaitu untuk setiap 100 penduduk perempuan terdapat 102 penduduk laki-laki.

Jumlah penduduk asing berdasarkan izin tinggal terbatas di Kota Banda Aceh 2020 yaitu 191 orang. Penduduk asing terbanyak berasal dari warga Negara Malaysia yaitu 57 orang. Sementara jumlah penduduk asing berdasarkan izin tinggal tetap di Kota Banda Aceh yaitu 1 orang dan penduduk berasal dari warga Negara Britania Raya.

**DESCRIPTION**

*Population data in Banda Aceh City from the results of the 2020 Population Census held in September amounted to 252.899 in 2020. The male population is 127.435 and the female population is 125.464.*

*Population of Kuta Alam district was the largest, that was 42.505 people and then followed by those of Baiturrahman district and Syiah Kuala district, those were respectively 32.969 people and 32.513 people.(Table 3.1.3).*

*The population density of Banda Aceh municipality in 2020 is 4.121 people every 1 km<sup>2</sup>. Baiturrahman District has the highest population density of 7.161 people / km<sup>2</sup>. While Syiah Kuala district has the lowest population density of 2.315 people / km<sup>2</sup> as in table 3.1.1*

*Male population is more than female population. This is indicated by the sex ratio, that for every 100 female population there are 102 male population.*

*The number of foreign residents based on limited residence permits on the Banda Aceh municipality 2020 is 191 people. The largest foreign population comes from Malaysia citizens, namely 57 people. While the number of foreign residents based on permanent residence permits on the Banda Aceh municipality is 1 person and the population comes from the great Britain.*

**ULASAN**

Data jumlah penduduk Kota Banda Aceh dari hasil Sensus Penduduk 2020 yang diadakan di bulan September yaitu sebesar 252.899 jiwa pada tahun 2020 dengan kepadatan penduduk sebesar 4,12 dan sex rasio sebesar 102.

Jumlah angkatan kerja di Kota Banda Aceh tahun 2020 sejumlah 131.147 jiwa. Dimana terdapat yang bekerja sejumlah 118.637 jiwa dan pengangguran sejumlah 12.510 jiwa. Sementara yang termasuk bukan angkatan kerja sejumlah 81.961 jiwa. Angka ini diperoleh dari Survei Angkatan Kerja Nasional (SAKERNAS) yang rutin dilakukan oleh Badan Pusat Statistik setiap semester dalam satu tahun. Tingkat partisipasi angkatan kerja (TPAK) sejumlah 61,54 persen dan tingkat pengangguran terbuka sejumlah 9,54 persen.

Jumlah pencari kerja yang terdaftar pada tahun 2020 sejumlah 225 orang. Hal ini menunjukkan pengurangan dari tahun sebelumnya sejumlah 357 orang dengan kelompok umur tertinggi sebagai pencari kerja sejumlah 133 orang di umur 20-29 dan kelompok umur terendah sejumlah 37 orang di umur 30-44. Sedangkan untuk kelompok umur diatas 44 tahun tidak ada yang terdaftar.

Balai Latihan Kerja merupakan instansi pemerintah yang menyediakan fasilitas pelatihan untuk siswa-siswa yang ingin melakukan latihan kerja mandiri. Di tahun 2020 siswa yang mengikuti pelatihan kerja sejumlah 192 orang.

**DESCRIPTION**

*Population data in Banda Aceh City from the results of the 2020 Population Census held in September amounted to 252.899 in 2020 with a population density was 4,12 and a sex ratio was 102.*

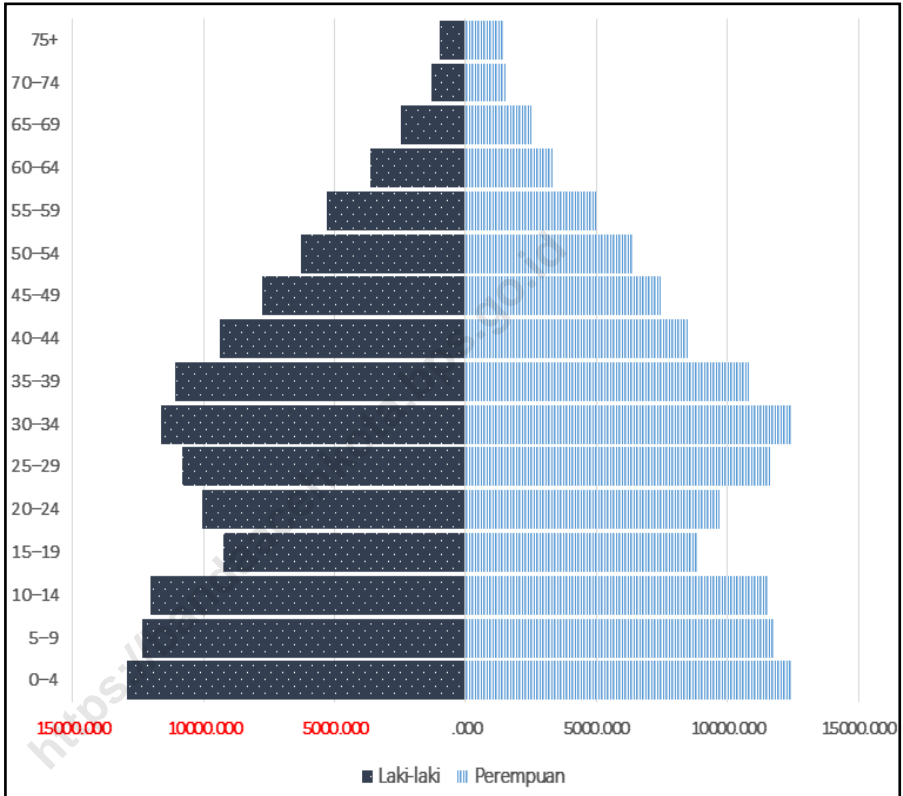
*The number of workforce in Banda Aceh City in 2020 was 131.147 people. Where there were 118.637 people working and unemployment was 12.510 people. While the non-labor force included 81.961 people. This figure is obtained from the National Labor Force Survey (SAKERNAS) which is routinely carried out by the Central Statistics Agency every semester in one year. The labor force participation rate (TPAK) was 61,54 percent and the open unemployment rate was 9,54 percent.*

*The number of job seekers registered in 2020 was 225 people. This shows a decrease from the previous year of 357 people with the highest age group as job seekers totaling 133 people at the age of 20-29 and the lowest age group of 37 people at the age of 30-44. While for age group over 44 years no one is registered.*

*The Vocational Training Center is a government agency that provides training facilities for students who want to do independent work training. In 2020 students who took part in the work training were 192 people.*

**Gambar** 3.1  
**Figures**

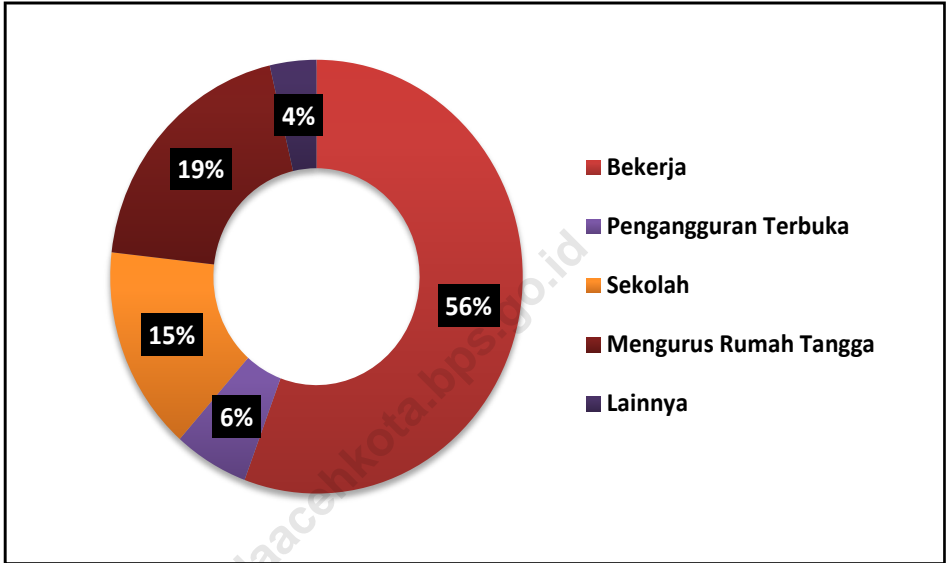
**Jumlah Penduduk Menurut Kelompok Umur dan Jenis Kelamin di Kota Banda Aceh, 2020**  
*Population by Age Group and Sex in Banda Aceh Municipality, 2020*



Sumber/Source : Badan Pusat Statistik Kota Banda Aceh/ BPS-Statistics of Banda Aceh Municipality

**Gambar** 3.2  
**Figures**

**Jumlah Penduduk Berumur 15 Tahun ke atas Menurut Jenis Kegiatan di Kota Banda Aceh, 2020**  
*Population Aged 15 Years and Over by Type of Activity in Banda Aceh Municipality, 2020*



Sumber/Source : Badan Pusat Statistik Kota Banda Aceh/ BPS-Statistics of Banda Aceh Municipality



### 3.1 PENDUDUK POPULATION

**Tabel 3.1.1** Penduduk, Laju Pertumbuhan Penduduk per Tahun, Distribusi Persentase Penduduk, Kepadatan Penduduk, Rasio Jenis Kelamin Penduduk Menurut Kecamatan di Kota Banda Aceh, 2020  
*Population, Annual Population Growth Rate, Percentage Distribution of Population, Population Density, and Population Sex Ratio by Subdistrict in Banda Aceh Municipality, 2020*

Kecamatan Subdistrict	Penduduk (ribu) Population (thousand)	Laju Pertumbuhan Penduduk (%) Annual Population Growth Rate (%)
(1)	(2)	(3)
Meuraxa	26,86	4,84
Jaya Baru	25,93	1,59
Banda Raya	25,22	1,84
Baiturrahman	32,51	0,66
Lueng Bata	24,33	0,30
Kuta Alam	42,50	0,07
Kuta Raja	15,29	3,77
Syiah Kuala	32,96	-0,54
Ulee Kareng	27,25	1,84
<b>Kota Banda Aceh</b>	<b>252,89</b>	<b>1,21</b>

Lanjutan Tabel/*Continued Table* 3.1.1

<b>Kecamatan Subdistrict</b>	<b>Persentase Penduduk Percentage of Total Population</b>	<b>Kepadatan Penduduk (ribu jiwa per km<sup>2</sup>) Population Density (thousand people per km<sup>2</sup>)</b>
(1)	(7)	(8)
Meuraxa	10.62%	3,70
Jaya Baru	10.26%	6,86
Banda Raya	9.98%	5,27
Baiturrahman	12.86%	7,16
Lueng Bata	9.62%	4,56
Kuta Alam	16.81%	4,23
Kuta Raja	6.05%	2,93
Syiah Kuala	13.04%	2,32
Ulee Kareng	10.78%	4,43
<b>Kota Banda Aceh</b>	<b>4,79%</b>	<b>4,12</b>

Lanjutan Tabel/*Continued Table 3.1.1*

Kecamatan <i>Subdistrict</i>	Rasio Jenis Kelamin <i>Population Sex Ratio</i>
(1)	(11)
Meuraxa	104.5
Jaya Baru	102.6
Banda Raya	98.6
Baiturrahman	102.2
Lueng Bata	100.8
Kuta Alam	102.5
Kuta Raja	104.3
Syiah Kuala	100.1
Ulee Kareng	99.3
<b>Kota Banda Aceh</b>	<b>102</b>

Sumber/*Source*: Hasil SP2020 (September)/*The result of the 2020 Population Census (September)*

**Tabel 3.1.2** Jumlah Penduduk Menurut Kelompok Umur dan Jenis Kelamin di Kota Banda Aceh, 2020  
*Population by Age Group and Sex in Banda Aceh Municipality, 2020*

Kelompok Umur Age Group	Jenis Kelamin/Sex		
	Laki-Laki Male	Perempuan Female	Jumlah Total
(1)	(2)	(3)	(4)
0–4	12 948	12 503	25 451
5–9	12 341	11 746	24 087
10–14	12 049	11 557	23 606
15–19	9 260	8 871	18 131
20–24	10 080	9 681	19 761
25–29	10 837	11 627	22 464
30–34	11 643	12 436	24 079
35–39	11 104	10 833	21 937
40–44	9 402	8 477	17 879
45–49	7 784	7 464	15 248
50–54	6 284	6 442	12 726
55–59	5 303	5 007	10 310
60–64	3 649	3 364	7 013
65–69	2 464	2 496	4 960
70–74	1 296	1 526	2 822
75+	991	1 434	2 425
<b>Kota Banda Aceh</b>	<b>127 435</b>	<b>125 464</b>	<b>252 899</b>

Sumber/Source: Hasil Perapihan Umur dari Data Administratif dan SP2020 (September)/*The Result of Smoothing Single Year of Age from Administrative Data and the 2020 Population Census (September)*

**Tabel 3.1.3** Jumlah Penduduk Menurut Kecamatan di Kota Banda Aceh, 2005, 2010, dan 2020  
**Population by District in Banda Aceh Municipality, 2005, 2010, and 2020**

Kecamatan Subdistrict	2005 <sup>1</sup>	2010 <sup>2</sup>	2020 <sup>3</sup>
(1)	(4)	(5)	(6)
Meuraxa	2 221	16 484	26 861
Jaya Baru	12 340	22 031	25 939
Banda Raya	24 257	20 891	25 228
Baiturrahman	33 582	30 377	32 513
Lueng Bata	19 284	23 592	24 336
Kuta Alam	35 033	42 217	42 505
Kuta Raja	2 978	10 433	15 291
Syiah Kuala	25 418	34 850	32 969
Ulee Kareng	22 768	22 571	27 257
<b>Kota Banda Aceh</b>	<b>177 881</b>	<b>223 446</b>	<b>252 899</b>

Catatan/Note: <sup>1</sup>Data tahun 2005 adalah Hasil SPAN 2005 (September)/Data for 2005 is The result of the 2005 NAD and Nias Population Census (September)

<sup>2</sup>Data tahun 2010 adalah Hasil SP2020 (Juni)/Data for 2010 is The result of the 2010 Population Census (June)

<sup>3</sup>Data tahun 2020 adalah Hasil SP2020 (September)/Data for 2020 is The result of the 2020 Population Census (September)

Sumber/Source: Badan Pusat Statistik Kota Banda Aceh/ BPS-Statistics of Banda Aceh Municipality

**Tabel**  
**Table** 3.1.4

**Jumlah Penduduk Masuk Menurut Jenis Kelamin di Kota Banda Aceh, 2020**  
**Immigration by Sex in Banda Aceh Municipality, 2020**

Kecamatan Subdistrict	Laki-Laki Male	Perempuan Female	Jumlah Total
(1)	(2)	(3)	(4)
Meuraxa	446	432	878
Jaya Baru	621	628	1 249
Banda Raya	500	479	979
Baiturrahman	440	499	939
Lueng Bata	292	291	583
Kuta Alam	257	280	537
Kuta Raja	295	288	583
Syiah Kuala	442	432	874
Ulee Kareng	364	371	735
<b>Kota Banda Aceh</b>	<b>3 657</b>	<b>3 700</b>	<b>7 357</b>
2019	4 864	4 340	9 204
2018	4 211	3 397	7 608

Sumber/Source: Dinas Kependudukan dan Pencatatan Sipil Kota Banda Aceh/ *Population and Civil Registration Service of Banda Aceh Municipality*

**Tabel** 3.1.5 **Jumlah Penduduk Keluar Menurut Jenis Kelamin di Kota Banda Aceh, 2020**  
**Table** 3.1.5 **Emigration by Sex in Banda Aceh Municipality, 2020**

Kecamatan Subdistrict	Laki-Laki Male	Perempuan Female	Jumlah Total
(1)	(2)	(3)	(4)
Meuraxa	602	507	1 109
Jaya Baru	782	653	1 435
Banda Raya	419	373	792
Baiturrahman	486	397	883
Lueng Bata	357	288	645
Kuta Alam	268	217	485
Kuta Raja	380	298	678
Syiah Kuala	505	441	946
Ulee Kareng	346	289	635
<b>Kota Banda Aceh</b>	<b>2020</b>	<b>4 145</b>	<b>3 463</b>
	2019	4 234	3 323
	2018	4 582	4 272
			<b>7 608</b>

Sumber/Source: Dinas Kependudukan dan Pencatatan Sipil Kota Banda Aceh/ Population and Civil Registration Service of Banda Aceh Municipality

**Tabel**  
**Table** 3.1.6

**Jumlah Akte Kependudukan yang Diterbitkan Dinas Kependudukan dan Pencatatan Sipil Kota Banda Aceh, 2020**
*Number of Resident Certificate Released by Population and Civil Registration Service of Banda Aceh Municipality, 2020*

Akte Certificate	Jumlah Total
(1)	(2)
<b>Akte Kelahiran</b>	
1. Umum	2783
2. Terlambat	2602
<b>Akte Perkawinan</b>	
1. Perkawinan WNI	26
2. Perkawinan WNA	-
3. Akte Campuran	-
<b>Akte Lainnya</b>	
1. Akte Perceraian	1
2. Akte Kematian WNI	1670
3. Akte Kematian WNA	-
4. Akte Pengesahan Anak	5
5. Surat Keterangan dan Bukti Pelaporan	-
6. Ganti Nama	-
7. Salinan Akte Kelahiran WNI	-
8. Salinan Akte Kelahiran WNA	-
9. Surat Keterangan Lain-lain	-
10. Kutipan Akta Kelahiran	330
11. Pengangkatan Anak	5
12. Pengangkatan Anak Melewati 1 Bulan	-
<b>Kota Banda Aceh</b>	<b>2020</b>
	7 422
	2019
	16 662
	2018
	19 606

Sumber/Source: Dinas Kependudukan dan Pencatatan Sipil Kota Banda Aceh/ *Population and Civil Registration Service of Banda Aceh Municipality*



**Tabel**  
**Table** 3.1.7

**Jumlah Akte Kelahiran, Kematian, dan Perkawinan yang Diterbitkan Tiap Bulan Oleh Dinas Kependudukan dan Pencatatan Sipil Kota Banda Aceh, 2020**  
**Number of Birth, Death, and Marriage Certificate Released Each Month by Population and Civil Registration Service of Banda Aceh Municipality, 2020**

Bulan Month	Akte Kelahiran Birth	Akte Perkawinan Marriage	Akte Kematian Death	
(1)	(2)	(3)	(4)	
Januari/ January	512	3	149	
Februari/ February	501	3	124	
Maret/ March	514	1	126	
April/ April	380	1	137	
Mei/ May	323	3	70	
Juni/ June	665	3	144	
Juli/ July	514	3	110	
Agustus/ August	404	4	125	
September/ September	424	2	181	
Oktober/ October	468	3	177	
November/ November	534	0	170	
Desember/ December	486	0	157	
<b>Kota Banda Aceh</b>	<b>2020</b>	<b>5 725</b>	<b>26</b>	<b>1 670</b>
	2019	7 156	29	1 458
	2018	17 411	118	1 304

Sumber/Source: Dinas Kependudukan dan Pencatatan Sipil Kota Banda Aceh/ Population and Civil Registration Service of Banda Aceh Municipality

**Tabel**  
**Table** 3.1.8

**Jumlah Cetak Kartu Tanda Penduduk (KTP) per Bulan Menurut Kecamatan di Kota Banda Aceh, 2020**  
**Number of Printed Residence Identification Cards per Month by Subdistrict in Banda Aceh Municipality, 2020**

<b>Bulan</b> <i>Month</i>	<b>Meuraxa</b>	<b>Jaya Baru</b>	<b>Banda Raya</b>
(1)	(2)	(3)	(4)
Januari/ <i>January</i>	346	382	355
Februari/ <i>February</i>	624	606	550
Maret/ <i>March</i>	360	354	356
April/ <i>April</i>	293	274	240
Mei/ <i>May</i>	128	121	122
Juni/ <i>June</i>	463	369	382
Juli/ <i>July</i>	239	269	246
Agustus/ <i>August</i>	247	276	252
September/ <i>September</i>	258	209	190
Oktober/ <i>October</i>	229	204	239
November/ <i>November</i>	-	-	-
Desember/ <i>December</i>	-	-	-
<b>Jumlah/Total</b>	<b>3187</b>	<b>3064</b>	<b>2932</b>

Lanjutan Tabel/*Continued Table* 3.1.8

<b>Bulan</b> <i>Month</i>	<b>Baiturrahman</b>	<b>Lueng Bata</b>	<b>Kuta Alam</b>
(1)	(5)	(6)	(7)
Januari/ <i>January</i>	442	404	517
Februari/ <i>February</i>	950	581	1210
Maret/ <i>March</i>	394	348	467
April/ <i>April</i>	305	165	338
Mei/ <i>May</i>	175	155	183
Juni/ <i>June</i>	450	378	579
Juli/ <i>July</i>	304	210	417
Agustus/ <i>August</i>	310	216	436
September/ <i>September</i>	268	222	254
Oktober/ <i>October</i>	265	214	320
November/ <i>November</i>	-	-	-
Desember/ <i>December</i>	-	-	-
<b>Jumlah/Total</b>	<b>3863</b>	<b>2893</b>	<b>4721</b>

Lanjutan Tabel/*Continued Table 3.1.8*

<b>Bulan</b> <i>Month</i>	<b>Kuta Raja</b>	<b>Syiah Kuala</b>	<b>Ulee Kareng</b>	<b>Jumlah</b> <i>Total</i>
(1)	(8)	(9)	(10)	(11)
Januari/ <i>January</i>	190	466	349	3451
Februari/ <i>February</i>	471	777	620	6389
Maret/ <i>March</i>	205	374	379	3237
April/ <i>April</i>	147	327	267	2356
Mei/ <i>May</i>	76	150	142	1252
Juni/ <i>June</i>	239	486	363	3709
Juli/ <i>July</i>	183	323	312	2503
Agustus/ <i>August</i>	189	337	321	2584
September/ <i>September</i>	136	249	230	2016
Oktober/ <i>October</i>	93	254	239	2057
November/ <i>November</i>	-	-	-	2455
Desember/ <i>December</i>	-	-	-	2177
<b>Jumlah/Total</b>	<b>1929</b>	<b>3743</b>	<b>3222</b>	<b>34186</b>

Catatan/Note: Untuk Bulan Nopember dan Desember tidak dapat dilakukan penarikan data, dikarenakan sudah diterapkannya/ *For November and December Data Retrieval cannot be Done, because It has been Implemented*

Sumber/Source: Dinas Kependudukan dan Pencatatan Sipil Kota Banda Aceh/ *Population and Civil Registration Service of Banda Aceh Municipality*

**Tabel 3.1.9** Jumlah Penduduk Asing Berdasarkan Izin Tinggal Terbatas di Kota Banda Aceh, 2020  
**Foreign Population by Limited Permission by Nationality and Sex in Banda Aceh Municipality, 2020**

No	Kewarganegaraan Nationality	Laki-Laki Male	Perempuan Female	Jumlah Total
(1)	(2)	(3)	(4)	(5)
1	Amerika Serikat	11	11	22
2	Bangladesh	1	-	1
3	Bulgaria	-	-	-
4	China	34	2	36
5	Denmark	-	-	-
6	Filipina	1	2	3
7	Gambia	1	-	1
8	Inggris	-	1	1
9	Irlandia	-	-	-
10	Jepang	-	-	-
11	Jerman	2	-	2
12	Jordan	-	-	-
13	Kamboja	1	-	1
14	Kenya	-	-	-
15	Korea Selatan	2	5	7
16	Kyrgyzstan	4	6	10
17	Malaysia	42	15	57
18	Mali	-	-	-
19	Myanmar	-	-	-
20	Norwegia	-	-	-

Lanjutan Tabel/*Continued Table* 3.1.9

<i>No</i>	<b>Kewarganegaraan <i>Nativity</i></b>	<b>Laki-Laki <i>Male</i></b>	<b>Perempuan <i>Female</i></b>	<b>Jumlah <i>Total</i></b>	
(1)	(2)	(3)	(4)	(5)	
21	Pakistan	1	-	1	
22	Palestina	-	-	-	
23	Perancis	1	-	1	
24	Polandia	-	-	-	
25	Rusia	2	4	6	
26	Selandia Baru	-	-	-	
27	Sierra Leone	-	-	-	
28	Singapura	-	-	-	
29	Swedia	-	1	1	
30	Tajikistan	-	-	-	
31	Thailand	14	10	24	
32	Timor Leste	-	-	-	
33	Turki	4	2	6	
34	Turkmenistan	4	1	5	
35	Vietnam	-	1	1	
36	Yaman	2	3	5	
<b>Jumlah/<i>Total</i></b>		<b>2020</b>	<b>127</b>	<b>64</b>	<b>191</b>
		2019	225	185	410
		2018	407	187	594

Sumber/*Source*: Kantor Imigrasi Klas I Kota Banda Aceh/ *Immigration Office Class I of Banda Aceh Municipality*

**Tabel** 3.1.10 **Jumlah Penduduk Asing Berdasarkan Izin Tinggal Tetap Menurut Kewarganegaraan di Kota Banda Aceh, 2020**  
**Table** *Foreign Population by Permanent Permission by Nationality and Sex in Banda Aceh Municipality, 2020*

<i>No</i>	<i>Kewarganegaraan Nativity</i>	<i>Laki-Laki Male</i>	<i>Perempuan Female</i>	<i>Jumlah Total</i>
(1)	(2)	(3)	(4)	(5)
1	Britania Raya	-	1	1
<b>Jumlah/Total</b>		-	1	1

Sumber/Source: Kantor Imigrasi Klas I Kota Banda Aceh/ *Immigration Office Class I of Banda Aceh Municipality*

### 3.2 KETENAGAKERJAAN EMPLOYMENT

**Tabel 3.2.1** Jumlah Penduduk Berumur 15 Tahun Ke atas Menurut Jenis Kegiatan Selama Seminggu yang Lalu dan Jenis Kelamin di Kota Banda Aceh, 2020  
*Population Aged 15 Years and Over by Type of Activity During The Previous Week and Sex in Banda Aceh Municipality, 2020*

Kegiatan Utama <i>Main Activity</i>	Jenis Kelamin/Sex		
	Laki-Laki <i>Male</i>	Perempuan <i>Female</i>	Jumlah <i>Total</i>
(1)	(2)	(3)	(4)
<b>Angkatan Kerja</b> <i>Economically Active</i>	<b>84 069</b>	<b>47 078</b>	<b>131 147</b>
Bekerja/ <i>Working</i>	74 918	43 719	118 637
Pengangguran Terbuka <i>Unemployment</i>	9 151	3 359	12 510
<b>Bukan Angkatan Kerja</b> <i>Economically Inactive</i>	<b>26 618</b>	<b>55 343</b>	<b>81 961</b>
Sekolah/ <i>Attending School</i>	13 616	18 889	32 505
Mengurus Rumah Tangga <i>Housekeeping</i>	6 594	35 095	41 689
Lainnya/ <i>Others</i>	6 408	1 359	7 767
<b>Jumlah/Total</b>	<b>110 687</b>	<b>102 421</b>	<b>213 108</b>

Sumber/Source: BPS, Survei Angkatan Kerja Nasional (Sakernas) Agustus/BPS-Statistics Indonesia, August National Labor Force Survey



**Tabel**  
**Table** 3.2.2

**Penduduk Berumur 15 Tahun ke Atas Menurut Pendidikan Tertinggi yang Ditamatkan dan Jenis Kegiatan Selama Seminggu yang Lalu di Kota Banda Aceh, 2020**  
*Population 15 Years of Age and Over by Educational Attainment and Type of Activity During the Previous Week in Banda Aceh Municipality, 2020*

Pendidikan Tertinggi yang Ditamatkan <sup>1</sup> <i>Educational Attainment<sup>1</sup></i>	Angkatan Kerja/ <i>Economically Active</i>			Persentase Bekerja terhadap Angkatan Kerja <i>Percentage of Working to Economically Active</i>
	Bekerja <i>Working</i>	Pengangguran <sup>2</sup> <i>Unemployment<sup>2</sup></i>	Jumlah Angkatan Kerja <i>Total of Economically Active</i>	
(1)	(2)	(3)	(4)	(5)
0	5 484	645	6 129	89,48
1	13 225	724	13 949	94,81
2	54 747	6 818	61 565	88,93
3	45 181	4 323	49 504	91,27
<b>Jumlah/Total</b>	<b>118 637</b>	<b>12 510</b>	<b>131 147</b>	<b>90,46</b>

Lanjutan Tabel/*Continued Table* 3.2.2

Pendidikan Tertinggi yang Ditamatkan <sup>1</sup> <i>Educational Attainment<sup>1</sup></i>	Bukan Angkatan Kerja <i>Not Economically Active</i>	Jumlah Total	Persentase Angkatan Kerja terhadap Penduduk Usia Kerja <i>Percentage of Economically Active to Working Age Population</i>
(1)	(6)	(7)	(8)
0	6 754	12 883	47,57
1	16 331	30 280	46,07
2	41 187	102 752	59,92
3	17 689	67 193	73,67
<b>Jumlah/Total</b>	<b>81 961</b>	<b>213 108</b>	<b>61,54</b>

Catatan/Note: <sup>1</sup> 0. ≤ Sekolah Dasar (SD)/≤ *Primary School*  
 1. Sekolah Menengah Pertama/*Junior High School*  
 2. Sekolah Menengah Atas/*Senior High School*  
 3. Perguruan Tinggi/*Collage*  
<sup>2</sup> 1. Mencari pekerjaan/*Looking for work*  
 2. Mempersiapkan usaha/*Establishing a new business/firm*  
 3. Merasa tidak mungkin mendapat pekerjaan/*Hopeless of job*  
 4. Sudah punya pekerjaan tetapi belum mulai bekerja/*Have a job in future start*

Sumber/Source: BPS, Survei Angkatan Kerja Nasional (Sakernas) Agustus/BPS-Statistics Indonesia, August National Labor Force Survey

**Tabel**  
**Table** 3.2.3

**Penduduk Berumur 15 Tahun Ke Atas yang Bekerja Selama Seminggu yang Lalu Menurut Status Pekerjaan Utama dan Jenis Kelamin di Kota Banda Aceh, 2020**  
**Population 15 Years of Age and Over who Worked During The Previous Week by Main Employment Status and Sex in Banda Aceh Municipality, 2020**

<b>Status Pekerjaan Utama</b> <b>Main Employment Status</b>	<b>Laki-Laki</b> <b>Male</b>	<b>Perempuan</b> <b>Female</b>	<b>Jumlah</b> <b>Total</b>
(1)	(2)	(3)	(4)
Berusaha sendiri <i>Own account worker</i>	11 732	8 386	20 118
Berusaha dibantu buruh tidak tetap/buruh tidak dibayar <i>Employer assisted by temporary worker/unpaid worker</i>	3 144	2 009	5 153
Berusaha dibantu buruh tetap/buruh dibayar <i>Employer assisted by permanent worker/paid worker</i>	7 583	1 268	8 851
Buruh/Karyawan/Pegawai/ <i>Employee</i>	50 201	26 091	76 292
Pekerja bebas <i>Casual worker</i>	864	445	1 309
Pekerja keluarga/tak dibayar <i>Family worker/unpaid worker</i>	1 394	5 520	6 914
<b>Jumlah/Total</b>	<b>74 918</b>	<b>43 719</b>	<b>118 637</b>

Sumber/Source: BPS, Survei Angkatan Kerja Nasional (Sakernas) Agustus/BPS-Statistics Indonesia, August National Labor Force Survey

**Tabel**  
**Table** 3.2.4

**Jumlah Pencari Kerja Terdaftar pada Dinas Tenaga Kerja Menurut Pendidikan dan Jenis Kelamin di Kota Banda Aceh, 2020**  
*Number of Job Seekers Registered on Employment Service by Education and Sex in Banda Aceh Municipality, 2020*

<i>No</i>	<i>Pendidikan Education</i>	<i>Laki-Laki Male</i>	<i>Perempuan Female</i>	<i>Jumlah Total</i>
(1)	(2)	(3)	(4)	(5)
1	SD/Sederajat	-	1	1
2	SMP/Sederajat	2	1	3
3	SMA	107	13	120
4	Sarjana Muda	13	9	22
5	Sarjana	50	29	79
<b>Jumlah/Total</b>	<b>2020</b>	<b>172</b>	<b>53</b>	<b>225</b>
	2019	218	364	582
	2018	259	290	549

Sumber/Source: Dinas Tenaga Kerja Kota Banda Aceh/Employment Service of Banda Aceh Municipality

**Tabel** 3.2.5 **Jumlah Pencari Kerja Belum Ditempatkan oleh Dinas Tenaga Kerja Menurut Kelompok Umur dan Jenis Kelamin di Kota Banda Aceh, 2020**  
**Number of Registered Job Seeker Unemployed by Employment Service by Age Group and Sex in Banda Aceh Municipality, 2020**

Kelompok Umur Group Age	Laki-Laki Male	Perempuan Female	Jumlah Total
(1)	(2)	(3)	(4)
15-19	50	5	55
20-29	95	38	133
30-44	27	10	37
45-54	-	-	-
55-59	-	-	-
60-64	-	-	-
<b>Jumlah/Total</b>	<b>2020</b>	<b>53</b>	<b>225</b>
	2019	364	582
	2018	290	549

Sumber/Source: Dinas Tenaga Kerja Kota Banda Aceh/Employment Service of Banda Aceh Municipality

**Tabel**  
**Table** 3.2.6

**Jumlah Pencari Kerja Terdaftar pada Dinas Tenaga Kerja Menurut Jenis Kelamin di Kota Banda Aceh, 2020**  
**Number of Registered Job Seekers on Employment Service by Sex in Banda Aceh Municipality, 2020**

<i>No</i>	<i>Keterangan</i> <i>Description</i>	<i>Laki-Laki</i> <i>Male</i>	<i>Perempuan</i> <i>Female</i>	<i>Jumlah</i> <i>Total</i>
(1)	(2)	(3)	(4)	(5)
1	Sisa akhir tahun 2018	134	225	389
2	Pendaftaran Tahun 2019	172	53	225
3	Penempatan Tahun 2019	60	45	105
4	Belum Ditempatkan Akhir Tahun 2019	235	249	484

Sumber/Source: Dinas Tenaga Kerja Kota Banda Aceh/Employment Service of Banda Aceh Municipality

**Tabel** 3.2.7 **Jumlah Pencari Kerja Belum Ditempatkan oleh Dinas Tenaga Kerja Menurut Pendidikan dan Jenis Kelamin di Kota Banda Aceh, 2020**  
**Number of Job Seekers Unemployed by Employment Service by Education and Sex in Banda Aceh Municipality, 2020**

<i>No</i>	<i>Pendidikan Education</i>	<i>Laki-Laki Male</i>	<i>Perempuan Female</i>	<i>Jumlah Total</i>
(1)	(2)	(3)	(4)	(5)
1	SD/Sederajat	-	-	-
2	SMP/Sederajat	-	1	1
3	SMA	103	53	156
4	Sarjana Muda	34	59	93
5	Sarjana	98	136	234
<b>Jumlah/Total</b>	<b>2020</b>	<b>235</b>	<b>249</b>	<b>484</b>
	2019	134	255	389
	2018	94	158	252

Sumber/Source: Dinas Tenaga Kerja Kota Banda Aceh/Employment Service of Banda Aceh Municipality

**Tabel** 3.2.8  
**Table**

**Jumlah Siswa dalam Pelatihan Balai Latihan Kerja Menurut Sub Kejuruan dan Jenis Kelamin di Kota Banda Aceh, 2020**  
**Number of Student In Job Training Office by Job Field and Sex in Banda Aceh Municipality, 2020**

<b>No</b>	<b>Sub Kejuruan Job Field</b>	<b>Laki-Laki Male</b>	<b>Perempuan Female</b>	<b>Jumlah Total</b>
(1)	(2)	(3)	(4)	(5)
1	Menjahit Pakaian Sesuai Style Angkatan	1	47	48
2	Pembuatan Hiasan Busana Dengan Mesin Bordir Manual	-	16	16
3	Pembuatan Roti dan Kue Angkatan	-	32	32
4	Pengelasan SMAW Posisi 2G/PC Angkatan	32	-	32
5	Service Sepeda Motor Konvensional	16	-	16
6	Service Sepeda Motor Injeksi	16	-	16
7	Teknisi Refrigerasi Komersial	16	-	16
8	Menjahit Dasar	-	16	16
<b>Jumlah/Total</b>		<b>81</b>	<b>111</b>	<b>192</b>

Sumber/Source: Balai Latihan Kerja Lamjabat Kota Banda Aceh/Lamjabat Job Training Conservation of Banda Aceh Municipality





# BAB IV

# SOSIAL

## SOCIAL

### PENDIDIKAN



### JUMLAH SEKOLAH

SD  
88

SMP  
33

SMA  
29

RS  
12

POLIKLINIK  
22

PUSKESMAS  
11

PUSTU  
25

### KESEHATAN



### KEMISKINAN



6,90 %

PENDUDUK MISKIN  
2020

### AGAMA

117  
MESJID





**PENJELASAN TEKNIS**

1. **Tidak/belum pernah sekolah** adalah mereka yang tidak pernah atau belum pernah terdaftar dan tidak pernah atau belum pernah aktif mengikuti pendidikan di suatu jenjang pendidikan formal. Termasuk juga yang tamat/belum tamat taman kanak-kanak tetapi tidak melanjutkan ke sekolah dasar.
2. **Masih bersekolah** adalah mereka yang terdaftar dan aktif mengikuti pendidikan formal dan nonformal (Paket A, B, atau C), baik pendidikan dasar, menengah maupun pendidikan tinggi. Bagi mahasiswa yang sedang cuti dianggap masih bersekolah.
3. **Tidak bersekolah lagi** adalah mereka yang pernah terdaftar dan aktif mengikuti pendidikan di suatu jenjang pendidikan formal dan nonformal (Paket A, B, atau C), tetapi pada saat pencacahan tidak lagi terdaftar dan tidak aktif mengikuti pendidikan.
4. **Tamat sekolah** adalah menyelesaikan pelajaran yang ditandai dengan lulus ujian akhir pada kelas atau tingkat terakhir suatu jenjang pendidikan di sekolah negeri maupun swasta dengan mendapatkan tanda tamat belajar/ijazah. Seseorang yang belum mengikuti pelajaran

**TECHNICAL NOTES**

1. **Not/never attending school** is someone who has never attended or never been registered in a formal education, such as primary, secondary, and tertiary education. Those who just completed kindergarten are considered as never attended school.
2. **Attending school** is someone who is currently attending primary, secondary, or tertiary education, including package A, package B, or package C. College student who postpones his/her study is considered as attending school.
3. **Not attending school anymore** is someone who had enrolled and participated in formal and non-formal education in the past including package A, package B, or package C, but currently does not attend school.
4. **Completed particular level of education** is someone who has completed particular level of education in private or public school and accepting graduation certificate. Someone who has never attended the highest grade but passed the final exam is considered as completed particular level of

pada kelas tertinggi tetapi telah mengikuti ujian akhir dan lulus dianggap tamat sekolah.

**5. Dapat membaca dan menulis** artinya dapat membaca dan menulis kata-kata/kalimat sederhana dengan suatu aksara tertentu.

**6. Jalur Pendidikan di Indonesia** terdiri atas 1) pendidikan formal, 2) pendidikan nonformal, dan 3) pendidikan informal yang ketiganya dapat saling melengkapi dan memperkaya (Undang-Undang No. 20 Tahun 2013 tentang Sistem Pendidikan Nasional).

**7. Jenjang Pendidikan Formal** terdiri atas pendidikan dasar, pendidikan menengah, dan pendidikan tinggi. Jenis pendidikan yang diajarkan mencakup pendidikan umum, kejuruan, akademik, profesi, vokasi, keagamaan, dan khusus.

- a. Pendidikan Dasar berbentuk Sekolah Dasar (SD) dan Madrasah Ibtidaiyah (MI) atau bentuk lain yang sederajat serta Sekolah Menengah Pertama (SMP) dan Madrasah Tsanawiyah (MTs), atau bentuk lain yang sederajat.
- b. Pendidikan Menengah berbentuk Sekolah Menengah Atas (SMA), Madrasah Aliyah (MA), Sekolah Menengah Kejuruan (SMK), dan Madrasah Aliyah Kejuruan (MAK),

*education.*

**5. Able to read and write** is the ability to read and write at least a simple sentence in any letter of alphabets.

**6. The Education System in Indonesia** consists of 1) a formal education, 2) non-formal education, and 3) informal education that all three can be complementary and enriching (Law No. 20 Year 2013 about The National Education System).

**7. The Formal Education Level** consists of primary education, secondary education, and high education. The kind of education that taught consists of general education, vocational, academic, professional, religious, and specific education.

- a. The Primary Education consists of Elementary School and Islamic Elementary School or other equivalent forms and Junior High School and MTs, or other equivalent forms.
- b. The Secondary Education consists of the senior high school, MA, Vocational School, and Vocational Madrasah Aliyah, or other equivalent forms.
- c. The High Education consists of the

- atau bentuk lain yang sederajat.
- c. Pendidikan Tinggi merupakan jenjang pendidikan setelah pendidikan menengah yang mencakup program pendidikan diploma, sarjana, magister, spesialis, dan doktor yang diselenggarakan oleh perguruan tinggi. Perguruan tinggi dapat berbentuk akademi, politeknik, sekolah tinggi, institut, atau universitas.

*education level after the secondary education that consists of diplomas, bachelor, master, specialist, and doctoral degrees that are held by the college. The colleges can be academy, polytechnic, high school, institute, or university.*

- 8. Angka Partisipasi Sekolah** adalah proporsi anak sekolah pada usia jenjang pendidikan tertentu dalam kelompok usia yang sesuai dengan jenjang pendidikan tersebut.

- 8. School Participation Rate** is a proportion of school-age children from certain educational attainment in comparison to total population of corresponding age group in each educational attainment.

- 9. Angka Partisipasi Murni** adalah proporsi anak sekolah pada satu kelompok usia tertentu yang bersekolah pada jenjang yang sesuai dengan kelompok usianya.

- 9. Net Enrollment Rate** is a proportion of school-age children in certain age group compared to the number of children currently in school in corresponding educational attainment age-group.

- 10. Rumah Sakit** adalah tempat pemeriksaan dan perawatan kesehatan, biasanya berada di bawah pengawasan dokter/tenaga medis, yang melayani penderita yang sakit untuk berobat rawat jalan atau rawat inap.

- 10. Hospital** is a place for health check, usually controlled/supervised by doctors/medical personnel to serve the ill patients to get outpatient or inpatient treatment services.

- 11. Rumah Sakit Bersalin** adalah rumah sakit khusus untuk persalinan, dilengkapi pelayanan

- 11. Maternity Hospital** is a specialized hospital for childbirth, has specialist inspection service to pregnancy,

spesialis pemeriksaan kehamilan, persalinan, rawat inap dan rawat jalan ibu dan anak yang berada di bawah pengawasan dokter spesialis kandungan.

*childbirth, hospitalization and outpatient for mothers and children that is under the supervision of an obstetrician.*

**12. Rumah Bersalin** adalah sarana pelayanan kesehatan dengan izin sebagai rumah bersalin, dilengkapi pelayanan pemeriksaan kehamilan, persalinan serta pemeriksaan ibu dan anak yang berada di bawah pengawasan bidan senior.

**12. Maternity House** is health care facility with a license as a maternity house, equipped with prenatal care, childbirth and examination of mothers and children which is under the supervision of a senior midwife.

**13. Poliklinik** adalah sarana kesehatan yang dipakai untuk pelayanan berobat jalan, biasanya berada di bawah pengawasan dokter/tenaga medis.

**13. Polyclinic** is a health facility in which to get outpatient services, usually under the control of doctor/ medical personnel.

**14. Puskesmas (Pusat Kesehatan Masyarakat)** adalah unit pelaksana teknis dinas kesehatan kabupaten/ kota yang mempunyai fungsi utama sebagai penyelenggara pelayanan kesehatan tingkat pertama. Wilayah kerja puskesmas maksimal adalah satu kecamatan dan untuk dapat menjangkau wilayah kerjanya, puskesmas mempunyai jaringan pelayanan yang meliputi unit Puskesmas Pembantu (Pustu), unit Puskesmas Keliling (Puskel), dan unit bidan desa/komunitas (Peraturan Menteri Kesehatan RI No. 75 Tahun 2014 Tentang Pusat Kesehatan Masyarakat).

**14. Public Health Center** is technical implementation unit of regency health department that have the primary function as a first-level health care providers. The working area standard of public health center is one district and to reach their working areas, public health centers have a service network covering subsidiary of public health center, mobile public health center units, and midwife units (Regulation of the Minister of Health of Indonesia Number 75 Year 2014 about Public Health Center).

- 15. Pos Pelayanan Terpadu (Posyandu)** adalah fasilitas kesehatan di bawah koordinasi Puskesmas. Posyandu bertugas untuk memberikan pelayanan kesehatan kepada masyarakat setempat, terutama untuk ibu dan balita.
- 15. *Posyandu*** is a health facilities under the coordination of Puskesmas. It's main duty is to provide health service to general community, especially to mother and infant.
- 16. Pondok Bersalin Desa (Polindes)** adalah fasilitas kesehatan di tingkat desa yang fungsi utamanya melayani persalinan.
- 16. *Polindes*** is a health facility in village level. It's main duty is to provide labour service to pregnant women.
- 17. Keluarga Berencana** adalah salah satu program pemerintah untuk mengendalikan laju pertumbuhan penduduk melalui beberapa layanan kesehatan, salah satunya adalah menyediakan alat penanggulangan kelahiran.
- 17. *Keluarga berencana*** is one of the government program to control population growth by providing several health services, including providing birth control tools.
- 18. Apotek** adalah suatu tempat tertentu yang digunakan untuk melakukan pekerjaan kefarmasian, dan penyaluran/ penjualan obat atau bahan farmasi dan perbekalan kesehatan lainnya kepada masyarakat yang dikelola oleh tenaga apoteker (Peraturan Menteri Kesehatan RI No. 1332 Tahun 2002 Tentang Perubahan Atas Peraturan Menteri Kesehatan RI No. 922/MENKES/PER/X/1993 Tentang Ketentuan dan Tata Cara Pemberian Izin Apotek).
- 18. *Pharmacy*** is a specific place that is used for pharmaceutical jobs, and distribution/sale of drugs/ pharmaceuticals and other medical supplies to people that are administered by trained pharmacist (Regulation of the Minister of Health of Indonesia Number 1332 Year 2002 about the Changes of Regulation of the Minister of Health of Indonesia Number 922/MENKES/PER/X/1993 about Pro-vision and Procedures for Administration of Licensed Pharmacies).
- 19. Imunisasi** adalah memasukkan kuman atau racun penyakit tertentu yang sudah dilemahkan
- 19. *Immunization*** is putting enervated microbe of a certain disease into human body by injection or



(vaksin) ke dalam tubuh dengan cara disuntik atau diminum (diteteskan dalam mulut) dengan maksud agar terjadi kekebalan tubuh terhadap penyakit tersebut.

**20. Keluhan kesehatan** adalah keadaan seseorang yang mengalami gangguan kesehatan atau kejiwaan, baik karena penyakit akut, penyakit kronis, kecelakaan, kriminal, atau hal lain.

**21. Mengobati sendiri** adalah upaya oleh anggota rumah tangga/ keluarga dengan melakukan pengobatan sendiri tanpa datang ke tempat fasilitas kesehatan atau memanggil dokter/petugas kesehatan ke rumahnya (misal minum obat modern, jamu, kerokan, kompres, kop, pijat) agar sembuh atau menjadi lebih ringan keluhan kesehatannya.

**22. Angka penemuan kasus tuberkulosis** adalah jumlah kasus baru tuberkulosis (TB) dan kasus TB yang didiagnosis kambuh yang diobati dalam program penanggulangan TB nasional dan dilaporkan kepada WHO, dibagi dengan perkiraan WHO terhadap jumlah kasus insiden tuberkulosis pada tahun yang sama, dinyatakan sebagai persentase.

*drinking (dropping into mouth) to make the body immune to that disease.*

**20. Health complaint** is a condition where a person has health or mental problems because of acute illness, chronically illness, accident, crimes, or others.

**21. Self treatment** is an effort of household members/family to have a health treatment by themselves without visiting health facilities or a doctor/health personnel (for instance, by taking modern medicine, herb medicine, chief with a coin, compress, cupping suction, massage) in order to recover from illness or reduce the health complaint.

**22. The case detection rate for all forms of tuberculosis** is the number of new and replase tuberculosis cases diagnosed and treated in national tuberculosis control programmes and notified to WHO, divided by WHO's estimate of the number of incident tuberculosis cases for the same year, expressed as a percentage.

**23. Angka keberhasilan**

**23. The treatment success rate**

**pengobatan tuberkulosis smear positive/Basil Tahan Asam (BTA) positif** adalah proporsi (dinyatakan sebagai persentase) kasus TB BTA positif yang terdaftar di bawah program pengendalian TB nasional pada tahun tertentu yang dinyatakan berhasil menyelesaikan pengobatan. Dengan atau tanpa bukti bakteriologi keberhasilan (“sembuh” dan “menyelesaikan pengobatan” masing-masing).

*for new pulmonary smear-positive tuberculosis cases is the proportion (expressed as a percentage) of new smear-positive tuberculosis cases registered under a national tuberculosis control programme in a given year that successfully completed treatment. With or without bacteriological evidence of success (“cured” and “treatment completed” respectively).*

24. **Kasus kumulatif AIDS** adalah kumulatif kasus AIDS sampai dengan referensi waktu tertentu.

24. *Cummulative AIDS case is cummulative AIDS cases with reference to a particular time.*

25. **BCG (Bacillus Calmette Guerin)** merupakan vaksinasi untuk mencegah penyakit TBC, diberikan pada bayi baru lahir atau anak, dengan suntikan pada kulit pangkal lengan atas. Bekas suntikan kemudian akan membentuk tonjolan kecil jaringan parut pada kulit lengan atas. Suntikan BCG diberikan kepada anak sebanyak 1 kali.

25. *BCG (Bacillus Calmette Guerin) is a vaccine to prevent TBC disease, given to newborns or children, by injection at the base of the skin of the upper arm. Injection site will form little bumps of scar tissue in the skin of the upper arm. BCG injections given to children 1 times.*

26. **DPT (Difteri, Pertusis, Tetanus)** merupakan vaksin untuk mencegah penyakit Difteri, Pertusis, dan Tetanus yang diberikan pada bayi berumur 3 bulan ke atas, dengan suntikan pada paha, diulang 1 bulan dan 2 bulan kemudian, sehingga suntikan imunisasi DPT lengkap pada balita berjumlah 3 kali

26. *DPT (Diphtheria, Pertussis, Tetanus) is a vaccine to prevent the diphtheria, pertussis, and tetanus disease, given to infants aged 3 months and above, with a shot in the thigh, repeated one month and two months later, so that the complete DPT immunization shots at toddler totaling 3 times (sometimes the time interval*

(kadang selang waktu antar suntikan bisa lebih dari 1 bulan)

*between injections can be more than 1 month).*

- 27. Anak Lahir Hidup** adalah semua anak yang waktu lahir menunjukkan tanda-tanda kehidupan, walaupun hanya sementara. Tanda-tanda kehidupan tersebut termasuk adanya detak jantung, nafas, menangis, dll.
- 27. Children Ever Born** are any children who at the time of their births showed living sign, although momentarily, such as beating heart, breathing, crying, and other sign of living.
- 28. Angka Kematian Kasar** adalah angka yang menunjukkan banyaknya kematian untuk setiap 1.000 pasien rawat inap pada suatu rumah sakit.
- 28. Crude Death Rate** shows how many deaths per 1,000 outpatient in certain hospital.
- 29. Angka Kematian Bersih** adalah angka kematian 48 jam setelah dirawat untuk tiap 1.000 pasien rawat inap.
- 29. Net Death Rate** is the number of death 48 hours after hospital admission for every 1,000 outpatient in certain hospital.
- 30. Bayi dengan Berat Badan Lahir Rendah (BBLR)** adalah bayi yang lahir dengan berat badan kurang dari 2.500 gr.
- 30. Infants with Low Birth Weight** are infants born with weight less than 2,500 gr.
- 31. Berobat jalan** adalah kegiatan atau upaya anggota rumah tangga yang mempunyai keluhan kesehatan untuk memeriksakan diri dan mendapatkan pengobatan dengan mendatangi tempat pelayanan kesehatan modern atau tradisional tanpa menginap. Termasuk mendatangkan pekerja kesehatan ke rumah.
- 31. Outpatient** is an activity or effort of household member that has health complaint to consult and get treatment by visiting the places of modern or traditional health services without a stay. Including bringing health workers to the house.

- 32. Rawat Inap** adalah upaya penyembuhan dengan menginap 1 malam atau lebih di suatu unit pelayanan kesehatan modern atau tradisional, termasuk dalam kejadian ini adalah rawat inap untuk persalinan.
- 32. *Inpatient*** is a healing effort by staying 1 night or more in a modern or traditional health service units, including a pregnant woman in labour.
- 33. Jaminan Kesehatan** adalah program perlindungan kesehatan di mana penjamin menanggung seluruh atau sebagian biaya pengobatan peserta jaminan kesehatan.
- 33. *Health Insurance*** is an insurance product that covers all or partial medical bill of it's participant.
- 34. Luas lantai** adalah luas lantai yang ditempati dan digunakan untuk keperluan sehari-hari (sebatas atap).
- 34. *Floor Area*** is floor surface area for day-to-day indoor activity.
- 35. Air minum yang berkualitas (layak)** adalah air minum yang terlindung meliputi air ledeng (keran), keran umum, hydrant umum, terminal air, penampungan air hujan (PAH) atau mata air dan sumur terlindung, sumur bor atau sumur pompa, yang jaraknya minimal 10 m dari pembuangan kotoran, penampungan limbah dan pembuangan sampah. Tidak termasuk air kemasan, air dari penjual keliling, air yang dijual melalui tanki, air sumur dan mata air tidak terlindung.
- 35. *Quality drinking water (feasible)*** is protected drinking water including tap water (tap), public tap, public hydrant, water terminal, rainwater collection (PAH) or spring and protected well, well bore or pump well, with minimum distance 10 m from sewage disposal, waste collection and waste disposal. Excluding bottled water, water from traveling vendors, water sold through tanks, well water and unprotected springs.
- 36. Status penguasaan bangunan tempat tinggal milik sendiri**
- 36. *Own ownership property status*** is a status of dwelling occupied

adalah jika tempat tinggal tersebut pada waktu pencacahan betul-betul sudah milik kepala rumah tangga atau salah seorang anggota rumah tangga. Rumah yang dibeli secara angsuran melalui kredit bank atau rumah dengan status sewa beli dianggap rumah milik sendiri.

*belongs to the head of household or one of the household member. Houses bought through bank credit or houses with leasing status were also categorized as an own property.*

- 37. Peristiwa tindak pidana yang dilaporkan** ialah setiap peristiwa yang diterima kepolisian dari laporan masyarakat, atau peristiwa dimana pelakunya tertangkap tangan oleh kepolisian.
- 37. Reported crime incidence** includes all criminal cases reported and received by police office, and all crimes caught by police.
- 38. Jumlah tindak pidana** menggambarkan jumlah kasus tindak pidana yang terjadi pada kurun waktu tertentu.
- 38. Crime total** refers to the number of criminal cases occurring during a given period.
- 39. Bencana Alam** adalah peristiwa atau serangkaian peristiwa yang mengancam dan mengganggu kehidupan/penghidupan masyarakat yang disebabkan oleh faktor alam antara lain berupa gempa bumi, tsunami, gunung meletus, banjir, kekeringan, angin topan, dan tanah longsor sehingga mengakibatkan kerugian materi maupun non-materi.
- 39. Natural Disaster** is an event or series of events that threaten and disrupt the lives and livelihoods caused by natural factors such as: earthquake, tsunami, volcanic eruption, flood, flash flood, drought, typhoon/cyclone, and landslide so it can lead to result in loss of material and non-material.
- 40. Untuk mengukur kemiskinan,** BPS menggunakan konsep kemampuan memenuhi kebutuhan dasar (basic needs
- 40. To measure poverty,** BPS-Statistics Indonesia has used the concept of basic needs approach. Therefore, poverty is viewed as economic

approach). Dengan pendekatan ini, kemiskinan dipandang sebagai ketidakmampuan dari sisi ekonomi untuk memenuhi kebutuhan dasar makanan dan bukan makanan yang diukur dari sisi pengeluaran. Metode yang digunakan adalah menghitung Garis Kemiskinan (GK), yang terdiri dari dua komponen yaitu Garis Kemiskinan Makanan (GKM) dan Garis Kemiskinan Non-Makanan (GKNM). Penghitungan Garis Kemiskinan dilakukan secara terpisah untuk daerah perkotaan dan perdesaan.

*inability to fulfill food and non-food basic needs which are measured by consumption/expenditure. The method used is calculating poverty line, which consists of two components that are Food Poverty Line (FPL) and Non-Food Poverty Line (NFPL). The poverty line was calculated separately for urban and rural areas.*

- 41. Penduduk miskin** adalah penduduk yang memiliki rata-rata pengeluaran per kapita per bulan di bawah Garis Kemiskinan.
- 41. *The poor*** are residents who have an average per capita expenditure per month below the Poverty Line.
- 42. Garis Kemiskinan Makanan (GKM)** merupakan nilai pengeluaran kebutuhan minimum makanan yang disetarakan dengan 2.100 kkalori per kapita per hari. Garis Kemiskinan Non-Makanan (GKNM) adalah kebutuhan minimum untuk perumahan, sandang, pendidikan, kesehatan, dan kebutuhan dasar lainnya.
- 42. *The Food Poverty Line*** refers to the daily minimum requirement of 2,100 kcal per capita per day. The Non-Food Poverty Line refers to the minimum requirement for household necessities for clothing, education, health, and other basic individual needs.
- 43. Ukuran Kemiskinan**
- Head Count Index (HCI-P0) adalah persentase penduduk miskin yang berada di bawah Garis Kemiskinan (GK).
  - Indeks Kedalaman Kemiskinan
- 43. *Poverty Measures***
- Head Count Index (HCI-P0)* simply measures the percentage of the population that is counted as poor, often denoted by P0.
  - Poverty Gap Index-P1* measures

(Poverty Gap Index-P1) merupakan ukuran rata-rata kesenjangan pengeluaran masing-masing penduduk miskin terhadap garis kemiskinan. Semakin tinggi nilai indeks, semakin jauh rata-rata pengeluaran penduduk dari garis kemiskinan.

- c. Indeks Keparahan Kemiskinan (Poverty Severity Index-P2) memberikan gambaran mengenai penyebaran pengeluaran di antara penduduk miskin. Semakin tinggi nilai indeks, semakin tinggi ketimpangan pengeluaran di antara penduduk miskin.

Foster-Greer-Thorbecke (1984) merumuskan suatu ukuran yang digunakan untuk mengukur tingkat kemiskinan sebagai berikut:

$$P_a = \frac{1}{n} \sum_{i=1}^q \left[ \frac{z - y_i}{z} \right]^a$$

dimana:

a=0, 1, 2

z=Garis kemiskinan

y<sub>i</sub>=Rata-rata pengeluaran perkapita sebulan penduduk yang berada di bawah garis kemiskinan (i=1,2,...,q), < z

q=Banyaknya penduduk yang berada di bawah garis kemiskinan  
n=Jumlah penduduk

Jika a=0, diperoleh Head Count Index (P0), jika a=1 diperoleh

the extent to which individuals fall below the poverty line (the poverty gaps) as a proportion of the poverty line. Higher value of the index shows that the gap between average expenditure of the poor and the poverty line is wider.

- c. Poverty Severity Index-P2 describes inequality among the poor. This is simply a weighted sum of poverty gaps (as a proportion of the poverty line), where the weights are the proportionate poverty gaps themselves. Hence, by squaring the poverty gap index, the measure implicitly puts more weight on observations that fall well below the poverty line. Higher value of the index shows that inequality among the poor is higher.

Foster-Greer-Thorbecke (1984) developed poverty measures that may be written as:

$$P_a = \frac{1}{n} \sum_{i=1}^q \left[ \frac{z - y_i}{z} \right]^a$$

where:

a=0, 1, 2

z=the poverty line

y<sub>i</sub>=Average expenditure per capita per month of the poor (i=1,2,...,q), y<sub>i</sub>< z

q=the number of poor

n=the total population

if a=0 is obtained Head Count Index (P0), if a=1 is obtained Poverty Gap Index-P1, and if a=2 is obtained

indeks kedalaman kemiskinan (Poverty Gap Index-P1) dan jika  $a=2$  disebut indeks keparahan kemiskinan (Poverty Severity Index-P2).

*Poverty Severity Index-P2.*

<https://bandaacehkota.bps.go.id>



**ULASAN****DESCRIPTION****4.1 PENDIDIKAN**

Salah satu faktor utama keberhasilan pembangunan disuatu Negara adalah tersedianya cukup Sumber Daya Manusia (SDM) yang berkualitas. Merujuk pada amanat UUD 1945 beserta amandemennya (pasal 31 ayat 2), maka melalui jalur pendidikan pemerintah secara konsisten berupaya meningkatkan SDM Penduduk Indonesia.

Peningkatan kualitas pendidikan yang pada akhirnya akan meningkatkan kualitas SDM yang tangguh, dapat bersaing di era globalisasi dan mampu mendongkrak perekonomian berbasis kerakyatan. Peningkatan Kualitas SDM sekarang ini lebih difokuskan pada pemberian kesempatan seluas-luasnya kepada penduduk kelompok usia sekolah (7-24 tahun) untuk mendapatkan pendidikan.

Ketersediaan sarana dan prasarana pendidikan akan sangat menunjang dalam meningkatkan kualitas pendidikan. Tabel 4.1.1 sampai 4.1.4 memuat data tentang jumlah sekolah, murid, dan guru dari tingkat taman kanak-kanak (TK),

**4.1 EDUCATION**

*One of the main factors of development successes in one country is the availability of adequate Human Resources (HR) quality. Referring to the 1945 Constitution and its amendments (article 31 paragraph 2), through education of government has consistently tried to improve human resources of Indonesian population.*

*Improving the quality of education will ultimately improve the quality of human resources, able to compete in the era of globalization and be able to boost the populist-based economy. Improved quality of human resources is now more focused on providing greater opportunities to residents of school age group (7-24 years) for taste education.*

*The availability of educational facilities and infrastructure will be very supportive in improving the quality of education. Table 4.1.1 to 4.1.9 contains data on the number of schools, students, and teachers from the kindergarten level, kindergarten, elementary school, junior high school, high school to high school vocational (SMK)*

sekolah dasar (SD), sekolah menengah pertama (SMP), sekolah menengah atas (SMA) hingga sekolah menengah kejuruan (SMK) yang bersumber dari Kementerian Pendidikan dan Kebudayaan. Berdasarkan catatan Dinas Pendidikan pada tahun ajaran 2020/2021 jumlah sekolah TK negeri dan swasta sebanyak 98 unit, SD negeri dan swasta sebanyak 87 unit, dan SMP negeri dan swasta sebanyak 33 unit. Untuk tingkat sekolah dasar (SD) diperoleh lulusan sejumlah 4.085 siswa dan tidak ada anak putus sekolah di tahun 2020.

*sourced from the Ministry of Educations and Culture. Based on data obtained in the 2019/2020 the number of public and private kindergarten schools is 98 units, state and private elementary schools are 87 units, and public and private junior high schools are 33 units. At the elementary school level, there were 4.085 students and no one out from school.*

#### 4.2 KESEHATAN

Pembangunan bidang kesehatan meliputi seluruh siklus atau tahapan kehidupan manusia. Bila pembangunan kehidupan berjalan baik, maka secara langsung maupun tidak langsung akan meningkatkan kesejahteraan rakyat.

Mempertimbangkan bahwa pembangunan bidang kesehatan merupakan bagian yang sangat penting dari ajang peningkatan SDM penduduk Indonesia, maka program-program kesehatan telah dimulai atau bahkan lebih diprioritaskan pada generasi penerus, khusus calon bayi dan anak

#### 4.2 HEALTH

*Development of the health sector covers the entire cycle or stages of human life. If life development goes well, it will directly or indirectly improve people's welfare.*

*Considering that the development of the health sector is a very important part of increasing the human resources of the Indonesian population, health programs have begun or even prioritized the next generation, especially for the baby and child under five years (toddlers), the importance of development in the health sector is reflected in the declaration of the Millennium Development Goals (MDGs)*

dibawah lima tahun (balita), Pentingnya pembangunan bidang kesehatan ini tercermin dari deklarasi Millenium Development Goals (MDGs) yang mana lebih sepertiga indikator menyangkut bidang kesehatan.

Di Kota Banda Aceh terdapat 12 unit Rumah Sakit (Umum + Swasta), , 11 unit Puskesmas, 25 unit Puskesmas Pembantu, 22 unit Poliklinik, 40 unit Apotek. Ini menunjukkan bahwa fasilitas kesehatan di Kota Banda Aceh sudah sangat memadai dan untuk tenaga kesehatan di masing-masing fasilitas tersebut telah sesuai dengan kualifikasi pendidikan ahli yang ditamatkan.

Untuk fasilitas Puskesmas, masyarakat dapat menikmati layanan kesehatan terdekat di kecamatan masing-masing karena Puskesmas berada di setiap kecamatan di Kota Banda Aceh. Jaminan kesehatan yang masih banyak digunakan masyarakat Kota Banda Aceh saat berobat ke puskesmas yaitu JKA sebanyak 277.376 orang, Askes sebanyak 121.188 orang, jamkesmas sebanyak 101.612 orang, JKN sebanyak 37.751 orang dan umum sebanyak 4.619 orang.

Sebagian besar balita di Kota Banda Aceh telah mendapat Imunisasi lengkap di puskesmas setempat berdasarkan data dari Dinas Kesehatan Kota Banda Aceh.

*in which more than a third of indicators are related to the health sector. In the Municipality of Banda Aceh there are 12 units of hospitals (general + private), 11 units of health centers, 25 units subsidiary of Public Health Center, 22 units of Polyclinic, 40 units of pharmacy. This shows that health facilities in the Municipality of Banda Aceh are very adequate and for health workers in each of these facilities are in accordance with the educational qualifications of experts who are completed.*

*For Puskesmas facilities, the community can enjoy the nearest health services in their respective sub-districts because the Puskesmas is located in every sub-district in the Municipality of Banda Aceh. Health insurance that is still widely used by the people of Banda Aceh when seeking treatment at the Puskesmas is JKA as many as 277.376 people, Askes as many as 121.188 people, Jamkesmas as many as 101.612 people, JKN as many as 37.751 people and general as many as 4.619 people.*

*Most toddlers in the Municipality of Banda Aceh have received complete immunization at the local health center based on data from the Banda Aceh Municipality Health Office.*

### 4.3 AGAMA DAN SOSIAL LAINNYA

Setiap warga Negara Indonesia memiliki hak yang sama dalam hal memeluk agama yang dianutnya. Untuk itu pemerintah menyediakan fasilitas tempat ibadah yang memadai bagi warganya.

Bagi umat Islam berangkat haji adalah rukun islam yang kelima. Oleh karenanya setiap tahun telah tercatat jumlah jamaah haji di Kota Banda Aceh. Untuk tahun 2020 tercatat tidak ada satupun jamaah haji yang diberangkatkan ke Kota Makkah diakibatkan pandemi Covid-19 yang terjadi pada tahun 2020.

Jumlah warga di Kota Banda Aceh yang tercatat menikah di KUA sebanyak 2.202 orang. Sementara jumlah perkara diterima Mahkamah Syar'iyah kelas I-A berupa itsbat nikah sebanyak 57 orang, dispensasi kawin 16 orang, izin poligami sebanyak 1 orang, wali adhal sebanyak 1 orang, cerai talak sebanyak 107 orang, cerai gugat sebanyak 271 orang dan harta bersama sebanyak 13 orang. Berdasarkan tabel (4.3.5 s.d 4.3.6). Untuk jumlah perkara diputuskan Mahkamah Syar'iah kelas I-A dapat dilihat berdasarkan table 4.3.7.

### 4.3 RELIGION AND OTHER SOCIAL AFFAIRS

*Every Indonesian citizen has the same rights in terms of embracing the religion he adheres to. For this reason, the main task of the government is to provide adequate worship facilities for every religious citizen.*

*For Muslims to go on pilgrimage is the fifth pillar of Islam. Therefore every year there are recorded the number of pilgrims in the Municipality of Banda Aceh. For 2020, it is noted that not a single pilgrim has been sent to Makkah due to the Covid-19 pandemic that occurred in 2020.*

*The number of residents in the Municipality of Banda Aceh who registered marriage at KUA was 2.202 people. While the number of cases received by the IA class Mahkamah Syar'iyah in the form of marriage isbat as many as 57 people, 16 marriage dispensation, 1 polygamy permit, adhal guardian was 1 person, 107 divorced divorcees, 271 divorced divorcees and 13 shared assets person. Based on the table (4.3.5 s.d 4.3.6). For the number of cases decided by the Sharia Court class I-A can be seen based on table 4.3.7.*

#### 4.4 KEMISKINAN DAN PEMBANGUNAN MANUSIA

Kemiskinan terus menjadi perhatian khusus bagi pemerintah dalam meningkatkan program pembangunan di masa yang akan datang. Dalam hal ini pemerintah memiliki program-program yang telah terealisasi di masing-masing kecamatan di Kota Banda Aceh berupa bantuan non tunai (PKH) dan bantuan rehab rumah tidak layak huni. Data diperoleh dari Dinas Sosial Kota Banda Aceh tahun 2020.

Penduduk miskin tahun 2020 sebanyak 6,90 % dengan indeks kedalam kemiskinan 1,00 dan indeks keparahan kemiskinan 0,23.

Indeks pembangunan manusia sejumlah 85,41 dengan komponen penyusunnya yaitu angka harapan hidup saat lahir sejumlah 71,45, angka harapan lama sekolah 17,79, rata-rata lama sekolah 12,64 dan pengeluaran perkapita yang disesuaikan 16.778.

#### 4.4 POVERTY AND HUMAN DEVELOPMENT

*Poverty continues to be a special concern for the government in improving development programs in the future. In this case the government has programs that have been realized in each sub-district in the Municipality of Banda Aceh in the form of PKH non-cash assistance and housing rehabilitation assistance that is not livable. Data obtained from the Banda Aceh Municipality Social Service in 2019.*

*The poor population in 2020 was 6,90% with the index into poverty 1.00 and the poverty severity index 0.23.*

*The human development index is 85,41 with its constituent components, namely life expectancy at birth of 71,45, school year expectation rate of 17,79, school average of 12,64 and adjusted per capita expenditure of 16.778.*

#### 4.5 PERUMAHAN DAN LINGKUNGAN HIDUP

BPS secara kontinyu setiap tahunnya mengumpulkan data perumahan dan lingkungan melalui Survei Sosial Ekonomi Nasional (SUSENAS).

Beberapa informasi perumahan dan lingkungan yang dikumpulkan dalam Susenas antara lain mengenai persentase rumah tangga berdasarkan status penguasaan bangunan tempat tinggal, luas lantai, jenis dinding terluas, sumber penerangan rumah tangga, sumber air minum dan fasilitas tempat buang air besar rumah tangga di Kota Banda Aceh.

Berdasarkan data SUSENAS tahun 2020 diperoleh status penguasaan bangunan tempat tinggal tertinggi yaitu milik sendiri sebesar 45,24% kemudian diikuti kontrak/sewa sebesar 38,74%, bebas sewa sebesar 14,25% dan rumah dinas sebesar 1,76%. Luas lantai pada rumah tangga, terbanyak berada pada 20-49 m<sup>2</sup>. Jenis dinding terluas adalah tembok. Sumber penerangan adalah listrik PLN. Sumber air minum berupa sumber minum air bersih dan tempat buang air besar sebagian besar rumah tangga adalah sendiri.

#### 4.5 HOUSING AND ENVIRONMENTAL

*BPS continuously collecting housing and environmental data through the National Socio-Economic Survey (SUSENAS).*

*Some of the housing and environmental information collected in Susenas includes the percentage of households based on the status of ownership of the building, floor area, the widest type of wall, household lighting sources, drinking water sources and household defecation facilities in Banda Aceh Municipality.*

*Based on the SUSENAS data in 2020, the mastery status of the highest residence building is 42.94%, followed by a contract / lease of 32.84%, free rent of 15.44% and official residence of 8.78%. Floor area in households, mostly at 20-49 m<sup>2</sup>. The widest wall type is the wall. The source of lighting is PLN electricity. The source of drinking water is a source of drinking clean water and a place to defecate most households are themselves.*

#### 4.5 POLITIK DAN PENEGAKAN HUKUM

Jumlah perkara pidana yang diselesaikan oleh Kejaksaan Negeri Kota Banda Aceh sejumlah 584 (Tabel 4.6.4) dengan jumlah tambahan tahanan sejumlah 468, Jumlah terdakwa di Pengadilan Negeri Kota Banda Aceh sebanyak 769 orang dimana 752 orang berada pada kelompok umur >16 tahun dan 17 orang berada pada kelompok umur <18 tahun.

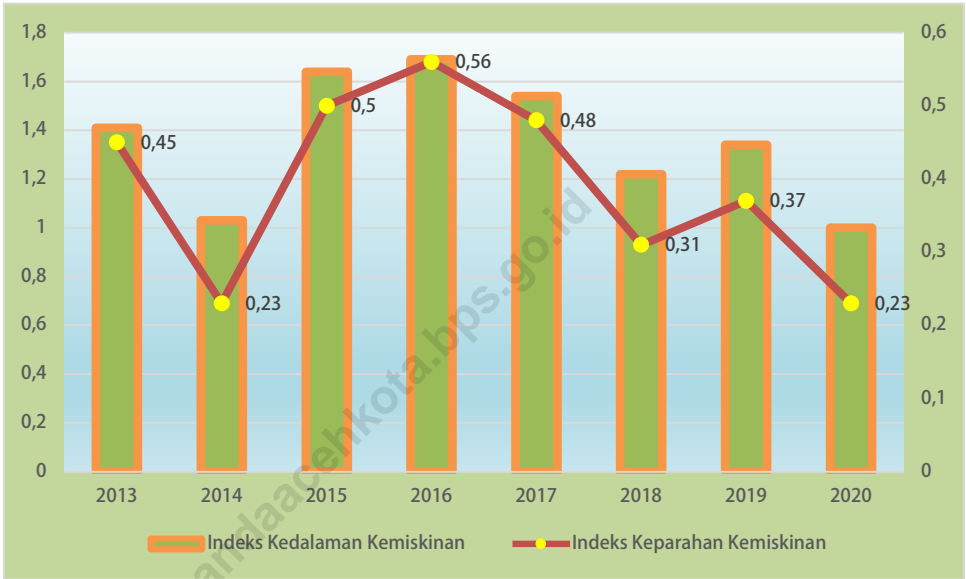
#### 4.5 POLITICS AND LAW ENFORMENT

*The number of criminal cases settled by the Banda Aceh Municipality Attorney's Office was 584 (Table 4.6.4) with an additional number of prisoners of 468. The number of defendants in the Banda Aceh Municipality District Court was 769 people in which 752 people were in the age group > 16 years and 17 people were in the age group <18 years.*

<https://bandaacehkota.bps.go.id>

**Gambar** 4.1  
**Figures**

**Indeks Kedalaman Kemiskinan dan Indeks Keparahan Kemiskinan di kota Banda Aceh, (2013)–(2020)**  
**Poverty Gap Index and Poverty Severity Index in Banda Aceh Municipality, (2013)–(2020)**

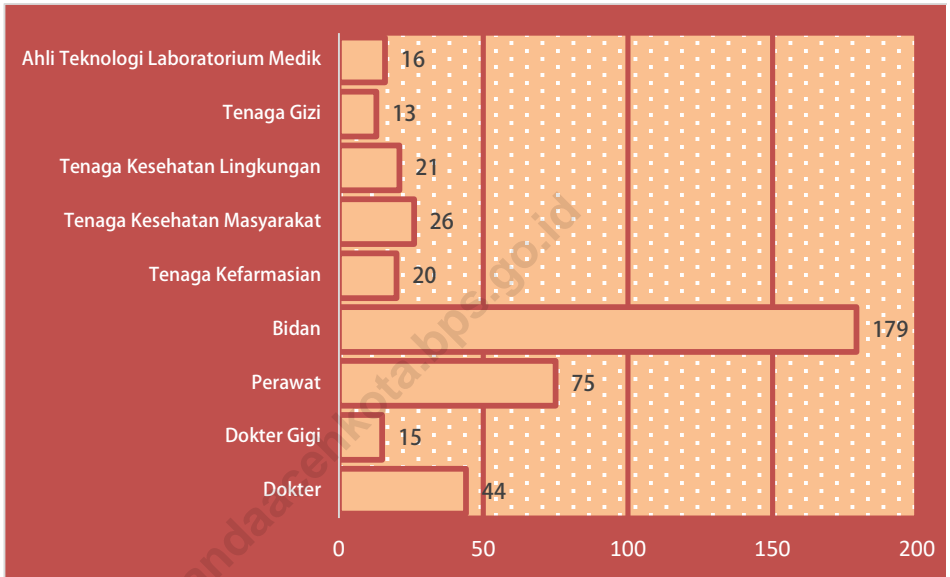


Sumber/Source : BPS, Survei Sosial Ekonomi Nasional/BPS-Statistics Indonesia, National Socioeconomic Survey



**Gambar** 4.2  
**Figures**

**Jumlah Tenaga Kesehatan di Rumah Sakit di Kota Banda Aceh, 2020**  
**Number of Paramedics at Hospital by Type in Banda Aceh Municipality, 2020**



Sumber/Source : Dinas Kesehatan Kota Banda Aceh/ Health Service of Banda Aceh Municipality

#### 4.1 PENDIDIKAN EDUCATION

**Tabel**  
**Table** 4.1.1

**Jumlah Sekolah, Guru, dan Murid Taman Kanak-Kanak (TK) di Bawah Kementerian Pendidikan dan Kebudayaan Menurut Kecamatan di Kota Banda Aceh, 2019/2020 dan 2020/2021**  
*Number of Schools, Teachers, and Pupils in Kindergarten Under The Ministry of Education and Culture by Subdistrict in Banda Aceh Municipality, 2019/2020 and 2020/2021*

Kecamatan Subdistrict	Sekolah/Schools					
	Negeri/Public		Swasta/Private		Jumlah/Total	
	2019/2020	2020/2021	2019/2020	2020/2021	2019/2020	2020/2021
(1)	(2)	(3)	(4)	(5)	(6)	(7)
1. Meuraxa	1	1	2	2	3	3
2. Jaya Baru	-	-	11	11	11	11
3. Banda Raya	-	-	11	12	11	12
4. Baiturrahman	1	1	9	9	10	10
5. Lueng Bata	1	1	6	5	7	6
6. Kuta Alam	2	2	21	20	23	22
7. Kuta Raja	-	-	6	6	6	6
8. Syiah Kuala	1	1	14	14	15	15
9. Ulee Kareng	-	-	12	12	12	12
<b>Kota Banda Aceh</b>	<b>6</b>	<b>6</b>	<b>92</b>	<b>91</b>	<b>98</b>	<b>97</b>

Lanjutan Tabel/*Continued Table* 4.1.1

Kecamatan Subdistrict	Guru <sup>1</sup> /Teachers <sup>1</sup>					
	Negeri/Public		Swasta/Private		Jumlah/Total	
	2019/2020	2020/2021	2019/2020	2020/2021	2019/2020	2020/2021
(1)	(8)	(9)	(10)	(11)	(12)	(13)
1. Meuraxa	6	14	15	20	21	34
2. Jaya Baru	-	-	67	74	67	74
3. Banda Raya	-	-	120	137	120	137
4. Baiturrahman	5	7	79	82	84	89
5. Lueng Bata	7	13	29	31	36	44
6. Kuta Alam	21	21	124	163	145	184
7. Kuta Raja	-	-	44	53	44	53
8. Syiah Kuala	12	11	105	126	117	137
9. Ulee Kareng	-	-	83	91	83	91
<b>Kota Banda Aceh</b>	<b>51</b>	<b>66</b>	<b>666</b>	<b>777</b>	<b>717</b>	<b>843</b>

Lanjutan Tabel/Continued Table 4.1.1

Kecamatan Subdistrict	Murid/Pupils					
	Negeri/Public		Swasta/Private		Jumlah/Total	
	2019/2020	2020/2021	2019/2020	2020/2021	2019/2020	2020/2021
(1)	(14)	(15)	(16)	(17)	(18)	(19)
1. Meuraxa	123	87	137	151	260	238
2. Jaya Baru	-	-	615	511	615	511
3. Banda Raya	-	-	1 065	882	1 065	882
4. Baiturrahman	42	34	886	661	928	695
5. Lueng Bata	91	63	276	212	367	275
6. Kuta Alam	141	125	1 422	1 169	1 563	1 294
7. Kuta Raja	-	-	540	388	540	388
8. Syiah Kuala	89	107	995	848	1 084	955
9. Ulee Kareng	-	-	866	807	866	807
<b>Kota Banda Aceh</b>	<b>486</b>	<b>416</b>	<b>6 802</b>	<b>5 629</b>	<b>7 288</b>	<b>6 045</b>

Catatan/Note: <sup>1</sup> Jumlah guru termasuk kepala sekolah dan guru/The total of teachers including headmaster and teacher

Sumber/Source: Kementerian Pendidikan dan Kebudayaan, Data Semester Ganjil/Ministry of Educations and Culture, Odd Semester Data

**Tabel**  
**Table 4.1.2**

**Jumlah Sekolah, Guru, dan Murid Raudatul Athfal (RA) di Bawah Kementerian Agama Menurut Kecamatan di Kota Banda Aceh, 2019/2020 dan 2020/2021**  
**Number of Schools, Teachers, and Pupils in Raudatul Athfal (RA) Under The Ministry of Religious Affairs by Subdistrict in Banda Aceh Municipality, 2019/2020 and 2020/2021**

Kecamatan Subdistrict	Sekolah/Schools		Guru <sup>1</sup> /Teachers <sup>1</sup>		Murid/Pupils	
	2019/2020	2020/2021	2019/2020	2020/2021	2019/2020	2020/2021
(1)	(2)	(3)	(4)	(5)	(6)	(7)
1. Meuraxa	1	1	5	5	60	30
2. Jaya Baru	2	2	11	11	119	121
3. Banda Raya	-	-	-	-	-	-
4. Baiturrahman	3	3	19	16	149	134
5. Lueng Bata	2	2	9	9	60	63
6. Kuta Alam	1	1	10	11	78	98
7. Kuta Raja	-	-	-	-	-	-
8. Syiah Kuala	2	2	8	14	169	158
9. Ulee Kareng	-	-	-	-	-	-
<b>Kota Banda Aceh</b>	<b>11</b>	<b>11</b>	<b>62</b>	<b>66</b>	<b>635</b>	<b>604</b>

Catatan/Note: <sup>1</sup> Jumlah guru termasuk kepala sekolah dan guru/The total of teachers including headmaster and teacher  
 Sumber/Source: Kementerian Agama, Data Semester Ganjil/Ministry of Religious Affairs, Odd Semester Data

**Tabel**  
**Table** 4.1.3

**Jumlah Sekolah, Guru, dan Murid Sekolah Dasar (SD)  
di Bawah Kementerian Pendidikan dan Kebudayaan  
Menurut Kecamatan di Kota Banda Aceh, 2019/2020 dan  
2020/2021**

***Number of Schools, Teachers, and Pupils in Primary Schools  
Under The Ministry of Education and Culture by Subdistrict  
in Banda Aceh Municipality, 2019/2020 and 2020/2021***

Kecamatan Subdistrict	Sekolah/Schools					
	Negeri/Public		Swasta/Private		Jumlah/Total	
	2019/2020	2020/2021	2019/2020	2020/2021	2019/2020	2020/2021
(1)	(2)	(3)	(4)	(5)	(6)	(7)
1. Meuraxa	9	9	1	1	10	10
2. Jaya Baru	7	7	1	1	8	8
3. Banda Raya	6	6	3	3	9	9
4. Baiturrahman	11	11	4	4	15	15
5. Lueng Bata	4	4	-	-	4	4
6. Kuta Alam	12	12	2	2	14	15
7. Kuta Raja	5	5	1	2	6	6
8. Syiah Kuala	12	12	2	2	14	14
9. Ulee Kareng	6	6	1	1	7	7
<b>Kota Banda Aceh</b>	<b>72</b>	<b>72</b>	<b>15</b>	<b>16</b>	<b>87</b>	<b>88</b>

Lanjutan Tabel/Continued Table 4.1.3

Kecamatan Subdistrict	Guru <sup>1</sup> /Teachers <sup>1</sup>					
	Negeri/Public		Swasta/Private		Jumlah/Total	
	2019/2020	2020/2021	2019/2020	2020/2021	2019/2020	2020/2021
(1)	(8)	(9)	(10)	(11)	(12)	(13)
1. Meuraxa	106	111	12	19	118	130
2. Jaya Baru	86	89	15	16	101	105
3. Banda Raya	91	94	33	32	124	126
4. Baiturrahman	171	180	48	51	219	231
5. Lueng Bata	78	85	-	-	78	85
6. Kuta Alam	194	198	31	49	225	247
7. Kuta Raja	78	81	18	20	96	101
8. Syiah Kuala	149	157	58	65	207	222
9. Ulee Kareng	80	83	41	46	121	129
<b>Kota Banda Aceh</b>	<b>1 033</b>	<b>1 078</b>	<b>256</b>	<b>298</b>	<b>1 289</b>	<b>1 376</b>

Lanjutan Tabel/*Continued Table* 4.1.3

Kecamatan Subdistrict	Murid/Pupils					
	Negeri/Public		Swasta/Private		Jumlah/Total	
	2019/2020	2020/2021	2019/2020	2020/2021	2019/2020	2020/2021
(1)	(14)	(15)	(16)	(17)	(18)	(19)
1. Meuraxa	2 261	2 283	174	196	2 435	2 479
2. Jaya Baru	1 642	1 611	358	300	2 000	1 911
3. Banda Raya	1 854	1 850	415	420	2 269	2 270
4. Baiturrahman	3 196	3 176	524	470	3 720	3 646
5. Lueng Bata	1 393	1 388	-	-	1 393	1 388
6. Kuta Alam	4 000	3 916	577	635	4 577	4 551
7. Kuta Raja	1 676	1 660	346	280	2 022	1 940
8. Syiah Kuala	2 698	2 709	1 035	967	3 733	3 676
9. Ulee Kareng	1 571	1 628	623	641	2 194	2 269
<b>Kota Banda Aceh</b>	<b>20 291</b>	<b>20 221</b>	<b>4 052</b>	<b>3 909</b>	<b>24 343</b>	<b>24 130</b>

Catatan/Note: <sup>1</sup> Jumlah guru termasuk kepala sekolah dan guru/*The total of teachers including headmaster and teacher*

Sumber/Source: Kementerian Pendidikan dan Kebudayaan, Data Semester Ganjil/*Ministry of Educations and Culture, Odd Semester Data*



**Tabel** 4.1.4 **Jumlah Sekolah, Guru, dan Murid Madrasah Ibtidaiyah (MI) di Bawah Kementerian Agama Menurut Kecamatan di Kota Banda Aceh, 2019/2020 dan 2020/2021**  
**Number of Schools, Teachers, and Pupils in Madrasah Ibtidaiyah (MI) Under The Ministry of Religious Affairs by Subdistrict in Banda Aceh Municipality, 2019/2020 and 2020/2021**

Kecamatan Subdistrict	Sekolah/Schools					
	Negeri/Public		Swasta/Private		Jumlah/Total	
	2019/2020	2020/2021	2019/2020	2020/2021	2019/2020	2020/2021
(1)	(2)	(3)	(4)	(5)	(6)	(7)
1. Meuraxa	-	-	-	1	-	1
2. Jaya Baru	2	2	1	1	3	3
3. Banda Raya	1	1	-	-	1	1
4. Baiturrahman	2	2	-	-	2	2
5. Lueng Bata	1	1	1	1	2	2
6. Kuta Alam	2	2	-	-	2	2
7. Kuta Raja	-	-	1	1	1	1
8. Syiah Kuala	1	1	1	1	2	2
9. Ulee Kareng	2	2	-	-	2	2
<b>Kota Banda Aceh</b>	<b>11</b>	<b>11</b>	<b>4</b>	<b>5</b>	<b>15</b>	<b>16</b>

Lanjutan Tabel/Continued Table 4.1.4

Kecamatan Subdistrict	Guru <sup>1</sup> /Teachers <sup>1</sup>					
	Negeri/Public		Swasta/Private		Jumlah/Total	
	2019/2020	2020/2021	2019/2020	2020/2021	2019/2020	2020/2021
(1)	(8)	(9)	(10)	(11)	(12)	(13)
1. Meuraxa	-	-	-	4	-	4
2. Jaya Baru	56	56	80	79	136	135
3. Banda Raya	25	26	13	12	38	38
4. Baiturrahman	55	57	18	18	73	75
5. Lueng Bata	18	18	15	17	33	35
6. Kuta Alam	58	57	22	22	80	79
7. Kuta Raja			13	20	13	20
8. Syiah Kuala	27	42	10	16	37	58
9. Ulee Kareng	64	58	27	24	91	82
<b>Kota Banda Aceh</b>	<b>303</b>	<b>314</b>	<b>198</b>	<b>212</b>	<b>501</b>	<b>526</b>

Lanjutan Tabel/Continued Table 4.1.4

Kecamatan Subdistrict	Murid/Pupils					
	Negeri/Public		Swasta/Private		Jumlah/Total	
	2019/2020	2020/2021	2019/2020	2020/2021	2019/2020	2020/2021
(1)	(14)	(15)	(16)	(17)	(18)	(19)
1. Meuraxa	-	-	-	28	-	28
2. Jaya Baru	1 618	1 585	446	504	2 064	2 089
3. Banda Raya	945	934	-	-	945	934
4. Baiturrahman	1 643	1 613	-	-	1 643	1 613
5. Lueng Bata	486	476	140	137	626	613
6. Kuta Alam	1 789	1 791	-	-	1 789	1 791
7. Kuta Raja	-	-	134	210	134	210
8. Syiah Kuala	589	515	436	436	1 025	951
9. Ulee Kareng	1 526	1 553	-	-	1 526	1 553
<b>Kota Banda Aceh</b>	<b>8 596</b>	<b>8 467</b>	<b>1 156</b>	<b>1 315</b>	<b>9 752</b>	<b>9 782</b>

Catatan/Note: <sup>1</sup> Jumlah guru termasuk kepala sekolah dan guru/The total of teachers including headmaster and teacher  
 Sumber/Source: Kementerian Agama, Data Semester Ganjil/Ministry of Religious Affairs, Odd Semester Data

**Tabel**  
**Table** 4.1.5

**Jumlah Sekolah, Guru, dan Murid Sekolah Menengah Pertama (SMP) di Bawah Kementerian Pendidikan dan Kebudayaan Menurut Kecamatan di Kota Banda Aceh, 2019/2020 dan 2020/2021**  
*Number of Schools, Teachers, and Pupils in Lower Secondary Schools Under The Ministry of Education and Culture by Subdistrict in Banda Aceh Municipality, 2019/2020 and 2020/2021*

Kecamatan Subdistrict	Sekolah/Schools					
	Negeri/Public		Swasta/Private		Jumlah/Total	
	2019/2020	2020/2021	2019/2020	2020/2021	2019/2020	2020/2021
(1)	(2)	(3)	(4)	(5)	(6)	(7)
1. Meuraxa	3	3	-	-	3	3
2. Jaya Baru	1	1	1	1	2	2
3. Banda Raya	2	2	2	2	4	4
4. Baiturrahman	3	3	3	3	6	6
5. Lueng Bata	2	2	1	1	3	3
6. Kuta Alam	5	5	4	4	9	9
7. Kuta Raja	1	1	1	1	2	2
8. Syiah Kuala	1	1	2	2	3	3
9. Ulee Kareng	1	1	-	-	1	1
<b>Kota Banda Aceh</b>	<b>19</b>	<b>19</b>	<b>14</b>	<b>14</b>	<b>33</b>	<b>33</b>

Lanjutan Tabel/Continued Table 4.1.5

Kecamatan Subdistrict	Guru <sup>1</sup> /Teachers <sup>1</sup>					
	Negeri/Public		Swasta/Private		Jumlah/Total	
	2019/2020	2020/2021	2019/2020	2020/2021	2019/2020	2020/2021
(1)	(8)	(9)	(10)	(11)	(12)	(13)
1. Meuraxa	85	83	-	-	85	83
2. Jaya Baru	15	15	6	5	21	20
3. Banda Raya	76	73	11	17	87	90
4. Baiturrahman	133	135	27	23	160	158
5. Lueng Bata	49	52	15	18	64	70
6. Kuta Alam	182	186	66	75	248	261
7. Kuta Raja	20	21	11	12	31	33
8. Syiah Kuala	44	45	21	33	65	78
9. Ulee Kareng	38	38	-	-	38	38
<b>Kota Banda Aceh</b>	<b>642</b>	<b>648</b>	<b>157</b>	<b>183</b>	<b>799</b>	<b>831</b>

Lanjutan Tabel/*Continued Table* 4.1.5

Kecamatan Subdistrict	Murid/Pupils					
	Negeri/Public		Swasta/Private		Jumlah/Total	
	2019/2020	2020/2021	2019/2020	2020/2021	2019/2020	2020/2021
(1)	(14)	(15)	(16)	(17)	(18)	(19)
1. Meuraxa	1 270	1 395	-	-	1 270	1 395
2. Jaya Baru	124	168	38	37	162	205
3. Banda Raya	1 055	1 070	89	106	1 144	1 176
4. Baiturrahman	2 028	2 109	161	145	2 189	2 254
5. Lueng Bata	606	655	229	281	835	936
6. Kuta Alam	2 602	2 810	789	831	3 391	3 641
7. Kuta Raja	139	133	79	69	218	202
8. Syiah Kuala	592	641	326	340	918	981
9. Ulee Kareng	412	428	-	-	412	428
<b>Kota Banda Aceh</b>	<b>8 828</b>	<b>9 409</b>	<b>1 711</b>	<b>1 809</b>	<b>10 539</b>	<b>11 218</b>

Catatan/Note: <sup>1</sup> Jumlah guru termasuk kepala sekolah dan guru/*The total of teachers including headmaster and teacher*

Sumber/Source: Kementerian Pendidikan dan Kebudayaan, Data Semester Ganjil/*Ministry of Educations and Culture, Odd Semester Data*

**Tabel**  
**Table 4.1.6**

**Jumlah Sekolah, Guru, dan Murid Madrasah Tsanawiyah (MTs) di Bawah Kementerian Agama Menurut Kecamatan di Kota Banda Aceh, 2019/2020 dan 2020/2021**  
**Number of Schools, Teachers, and Pupils in Madrasah Tsanawiyah (MTs) Under The Ministry of Religious Affairs by Subdistrict in Banda Aceh Municipality, 2019/2020 and 2020/2021**

Kecamatan Subdistrict	Sekolah/Schools					
	Negeri/Public		Swasta/Private		Jumlah/Total	
	2019/2020	2020/2021	2019/2020	2020/2021	2019/2020	2020/2021
(1)	(2)	(3)	(4)	(5)	(6)	(7)
1. Meuraxa	-	-	-	-	-	-
2. Jaya Baru	1	1	1	1	2	2
3. Banda Raya	-	-	1	1	1	1
4. Baiturrahman	-	-	-	-	-	-
5. Lueng Bata	1	1	1	1	2	2
6. Kuta Alam	1	1	1	1	2	2
7. Kuta Raja	-	-	1	1	1	1
8. Syiah Kuala	1	1	-	-	1	1
9. Ulee Kareng	-	-	1	1	1	1
<b>Kota Banda Aceh</b>	<b>4</b>	<b>4</b>	<b>6</b>	<b>6</b>	<b>10</b>	<b>10</b>

Lanjutan Tabel/*Continued Table* 4.1.6

Kecamatan Subdistrict	Guru <sup>1</sup> /Teachers <sup>1</sup>					
	Negeri/Public		Swasta/Private		Jumlah/Total	
	2019/2020	2020/2021	2019/2020	2020/2021	2019/2020	2020/2021
(1)	(8)	(9)	(10)	(11)	(12)	(13)
1. Meuraxa	-	-	-	-	-	0
2. Jaya Baru	19	20	28	32	47	52
3. Banda Raya	4	4	15	15	19	19
4. Baiturrahman	-	-	-	-	-	0
5. Lueng Bata	56	56	29	31	85	87
6. Kuta Alam	75	74	24	20	99	94
7. Kuta Raja	12	13	5	8	17	21
8. Syiah Kuala	39	38	5	5	44	43
9. Ulee Kareng	12	12	22	24	34	36
<b>Kota Banda Aceh</b>	<b>217</b>	<b>217</b>	<b>128</b>	<b>135</b>	<b>345</b>	<b>352</b>



Lanjutan Tabel/*Continued Table 4.1.6*

Kecamatan Subdistrict	Murid/Pupils					
	Negeri/Public		Swasta/Private		Jumlah/Total	
	2019/2020	2020/2021	2019/2020	2020/2021	2019/2020	2020/2021
(1)	(14)	(15)	(16)	(17)	(18)	(19)
1. Meuraxa	-	-	-	-	-	-
2. Jaya Baru	347	374	396	498	743	872
3. Banda Raya	-	-	81	81	81	81
4. Baiturrahman	-	-	-	-	-	-
5. Lueng Bata	783	763	365	347	1 148	1 110
6. Kuta Alam	1 185	1 196	357	364	1 542	1 560
7. Kuta Raja	-	-	185	222	185	222
8. Syiah Kuala	601	621	-	-	601	621
9. Ulee Kareng	-	-	395	419	395	419
<b>Kota Banda Aceh</b>	<b>2 916</b>	<b>2 954</b>	<b>1 779</b>	<b>1 931</b>	<b>4 695</b>	<b>4 885</b>

Catatan/Note: <sup>1</sup> Jumlah guru termasuk kepala sekolah dan guru/The total of teachers including headmaster and teacher  
 Sumber/Source: Kementerian Agama, Data Semester Ganjil/Ministry of Religious Affairs, Odd Semester Data

**Tabel**  
**Table** 4.1.7

**Jumlah Sekolah, Guru, dan Murid Sekolah Menengah Atas (SMA) di Bawah Kementerian Pendidikan dan Kebudayaan Menurut Kecamatan di Kota Banda Aceh, 2019/2020 dan 2020/2021**  
***Number of Schools, Teachers, and Pupils in Upper Secondary Schools Under The Ministry of Education and Culture by Subdistrict in Banda Aceh Municipality, 2019/2020 and 2020/2021***

Kecamatan Subdistrict	Sekolah/Schools					
	Negeri/Public		Swasta/Private		Jumlah/Total	
	2019/2020	2020/2021	2019/2020	2020/2021	2019/2020	2020/2021
(1)	(2)	(3)	(4)	(5)	(6)	(7)
1. Meuraxa	2	2	1	1	3	3
2. Jaya Baru	-	-	-	-	-	-
3. Banda Raya	3	3	3	2	6	5
4. Baiturrahman	1	1	4	4	5	5
5. Lueng Bata	1	1	-	-	1	1
6. Kuta Alam	6	6	4	3	10	9
7. Kuta Raja	2	2	-	-	2	2
8. Syiah Kuala	1	1	2	2	3	3
9. Ulee Kareng	1	1	-	-	1	1
<b>Kota Banda Aceh</b>	<b>17</b>	<b>17</b>	<b>14</b>	<b>12</b>	<b>31</b>	<b>29</b>

Lanjutan Tabel/Continued Table 4.1.7

Kecamatan Subdistrict	Guru <sup>1</sup> /Teachers <sup>1</sup>					
	Negeri/Public		Swasta/Private		Jumlah/Total	
	2019/2020	2020/2021	2019/2020	2020/2021	2019/2020	2020/2021
(1)	(8)	(9)	(10)	(11)	(12)	(13)
1. Meuraxa	85	79	8	8	93	87
2. Jaya Baru	-	-	-	-	-	-
3. Banda Raya	113	121	20	25	133	146
4. Baiturrahman	34	35	57	64	91	99
5. Lueng Bata	56	51	-	-	56	51
6. Kuta Alam	280	290	51	54	331	344
7. Kuta Raja	37	40	-	-	37	40
8. Syiah Kuala	56	56	35	34	91	90
9. Ulee Kareng	21	20	-	-	21	20
<b>Kota Banda Aceh</b>	<b>682</b>	<b>692</b>	<b>171</b>	<b>185</b>	<b>853</b>	<b>877</b>

Lanjutan Tabel/*Continued Table* 4.1.7

Kecamatan Subdistrict	Murid/Pupils					
	Negeri/Public		Swasta/Private		Jumlah/Total	
	2019/2020	2020/2021	2019/2020	2020/2021	2019/2020	2020/2021
(1)	(14)	(15)	(16)	(17)	(18)	(19)
1. Meuraxa	1 012	975	18	11	1 030	986
2. Jaya Baru	-	-	-	-	-	-
3. Banda Raya	1 438	1 471	199	182	1 637	1 653
4. Baiturrahman	438	466	238	187	676	653
5. Lueng Bata	565	521	-	-	565	521
6. Kuta Alam	3 781	3 441	439	422	4 220	3 863
7. Kuta Raja	192	192	-	-	192	192
8. Syiah Kuala	651	602	498	521	1 149	1 123
9. Ulee Kareng	136	114	-	-	136	114
<b>Kota Banda Aceh</b>	<b>8 213</b>	<b>7 782</b>	<b>1 392</b>	<b>1 323</b>	<b>9 605</b>	<b>9 105</b>

Catatan/Note: <sup>1</sup> Jumlah guru termasuk kepala sekolah dan guru/*The total of teachers including headmaster and teacher*

Sumber/Source: Kementerian Pendidikan dan Kebudayaan, Data Semester Ganjil/*Ministry of Educations and Culture, Odd Semester Data*

**Tabel**  
**Table** 4.1.8

**Jumlah Sekolah, Guru, dan Murid Sekolah Menengah Kejuruan (SMK) di Bawah Kementerian Pendidikan dan Kebudayaan Menurut Kecamatan di Kota Banda Aceh, 2019/2020 dan 2020/2021**  
***Number of Schools, Teachers, and Pupils in Vocational High Schools Under The Ministry of Education and Culture by Subdistrict in Banda Aceh Municipality, 2019/2020 and 2020/2021***

Kecamatan Subdistrict	Sekolah/Schools					
	Negeri/Public		Swasta/Private		Jumlah/Total	
	2019/2020	2020/2021	2019/2020	2020/2021	2019/2020	2020/2021
(1)	(2)	(3)	(4)	(5)	(6)	(7)
1. Meuraxa	-	-	-	-	-	-
2. Jaya Baru	-	-	-	-	-	-
3. Banda Raya	3	3	-	-	3	3
4. Baiturrahman	-	-	3	3	3	3
5. Lueng Bata	-	-	-	-	-	-
6. Kuta Alam	3	3	-	-	3	3
7. Kuta Raja	-	-	-	-	-	-
8. Syiah Kuala	-	-	1	-	1	-
9. Ulee Kareng	-	-	-	-	-	-
<b>Kota Banda Aceh</b>	<b>6</b>	<b>6</b>	<b>4</b>	<b>3</b>	<b>10</b>	<b>9</b>

Lanjutan Tabel/*Continued Table* 4.1.8

Kecamatan Subdistrict	Guru <sup>1</sup> /Teachers <sup>1</sup>					
	Negeri/Public		Swasta/Private		Jumlah/Total	
	2019/2020	2020/2021	2019/2020	2020/2021	2019/2020	2020/2021
(1)	(8)	(9)	(10)	(11)	(12)	(13)
1. Meuraxa	-	-	-	-	-	-
2. Jaya Baru	-	-	-	-	-	-
3. Banda Raya	238	258	-	-	238	258
4. Baiturrahman	-	-	57	59	57	59
5. Lueng Bata	-	-	-	-	-	-
6. Kuta Alam	86	92	-	-	86	92
7. Kuta Raja	-	-	-	-	-	-
8. Syiah Kuala	-	-	-	-	-	-
9. Ulee Kareng	-	-	-	-	-	-
<b>Kota Banda Aceh</b>	<b>324</b>	<b>350</b>	<b>57</b>	<b>59</b>	<b>381</b>	<b>409</b>

Lanjutan Tabel/*Continued Table 4.1.8*

Kecamatan Subdistrict	Murid/Pupils					
	Negeri/Public		Swasta/Private		Jumlah/Total	
	2019/2020	2020/2021	2019/2020	2020/2021	2019/2020	2020/2021
(1)	(14)	(15)	(16)	(17)	(18)	(19)
1. Meuraxa	-	-	-	-	-	-
2. Jaya Baru	-	-	-	-	-	-
3. Banda Raya	2 705	2 588	-	-	2 705	2 588
4. Baiturrahman	-	-	562	568	562	568
5. Lueng Bata	-	-	-	-	-	-
6. Kuta Alam	1 194	1 196	-	-	1 194	1 196
7. Kuta Raja	-	-	-	-	-	-
8. Syiah Kuala	-	-	-	-	-	-
9. Ulee Kareng	-	-	-	-	-	-
<b>Kota Banda Aceh</b>	<b>3 899</b>	<b>3 784</b>	<b>562</b>	<b>568</b>	<b>4 461</b>	<b>4 352</b>

Catatan/Note: <sup>1</sup>Guru yang mengajar di 2 sekolah atau lebih dihitung di masing-masing sekolah. Jumlah guru termasuk kepala sekolah dan guru/*The teacher who taught in two schools or more counted in every school. The total of teachers including headmaster and teacher*

Sumber/Source: Kementerian Pendidikan dan Kebudayaan, Sistem Data Pokok Pendidikan, data semester ganjil laporan sampai dengan 2020/*Ministry of Educations and Culture, Basic Education Data System, odd semester report data up to 2020*

**Tabel**  
**Table** 4.1.9

**Jumlah Sekolah, Guru, dan Murid Madrasah Aliyah (MA) di Bawah Kementerian Agama Menurut Kecamatan di Kota Banda Aceh, 2019/2020 dan 2020/2021**  
**Number of Schools, Teachers, and Pupils in Madrasah Aliyah (MA) Under the Ministry of Religious Affairs by Subdistrict in Banda Aceh Municipality, 2019/2020 and 2020/2021**

Kecamatan Subdistrict	Sekolah/Schools					
	Negeri/Public		Swasta/Private		Jumlah/Total	
	2019/2020	2020/2021	2019/2020	2020/2021	2019/2020	2020/2021
(1)	(2)	(3)	(4)	(5)	(6)	(7)
1. Meuraxa	-	-	-	-	-	-
2. Jaya Baru	1	1	1	1	2	2
3. Banda Raya	-	-	-	-	-	-
4. Baiturrahman	-	-	-	-	-	-
5. Lueng Bata	-	-	2	2	2	2
6. Kuta Alam	1	1	1	1	2	2
7. Kuta Raja	-	-	1	1	1	1
8. Syiah Kuala	1	1	-	-	1	1
9. Ulee Kareng	-	-	1	1	1	1
<b>Kota Banda Aceh</b>	<b>3</b>	<b>3</b>	<b>6</b>	<b>6</b>	<b>9</b>	<b>9</b>



Lanjutan Tabel/Continued Table 4.1.9

Kecamatan Subdistrict	Guru <sup>1</sup> /Teachers <sup>1</sup>					
	Negeri/Public		Swasta/Private		Jumlah/Total	
	2019/2020	2020/2021	2019/2020	2020/2021	2019/2020	2020/2021
(1)	(8)	(9)	(10)	(11)	(12)	(13)
1. Meuraxa	-	-	-	-	-	-
2. Jaya Baru	43	38	16	24	59	62
3. Banda Raya	-	-	-	-	-	-
4. Baiturrahman	-	-	-	-	-	-
5. Lueng Bata	-	-	54	20	54	20
6. Kuta Alam	87	70	56	29	143	99
7. Kuta Raja	-	-	18	12	18	12
8. Syiah Kuala	36	39	-	9	36	48
9. Ulee Kareng	-	12	33	34	33	46
<b>Kota Banda Aceh</b>	<b>166</b>	<b>159</b>	<b>177</b>	<b>128</b>	<b>343</b>	<b>287</b>

Lanjutan Tabel/Continued Table 4.1.9

Kecamatan Subdistrict	Murid/Pupils					
	Negeri/Public		Swasta/Private		Jumlah/Total	
	2019/2020	2020/2021	2019/2020	2020/2021	2019/2020	2020/2021
(1)	(14)	(15)	(16)	(17)	(18)	(19)
1. Meuraxa	-	-	-	-	-	-
2. Jaya Baru	448	473	154	204	602	677
3. Banda Raya	-	-	-	-	-	-
4. Baiturrahman	-	-	-	-	-	-
5. Lueng Bata	-	-	302	228	302	228
6. Kuta Alam	1 045	1 058	374	366	1 419	1 424
7. Kuta Raja	-	-	40	27	40	27
8. Syiah Kuala	497	533	-	-	497	533
9. Ulee Kareng	-	-	502	461	502	461
<b>Kota Banda Aceh</b>	<b>1 990</b>	<b>2 064</b>	<b>1 372</b>	<b>1 286</b>	<b>3 362</b>	<b>3 350</b>

Catatan/Note: <sup>1</sup> Jumlah guru termasuk kepala sekolah dan guru/The total of teachers including headmaster and teacher  
 Sumber/Source: Kementerian Agama, Data Semester Ganjil/Ministry of Religious Affairs, Odd Semester Data

**Tabel**  
**Table** 4.1.10

**Jumlah Desa<sup>1</sup>/Kelurahan yang Memiliki Fasilitas Sekolah Menurut Kecamatan dan Tingkat Pendidikan di Kota Banda Aceh, 2014– 2020**  
**Number of Villages<sup>1</sup> Having Educational Facilities by Subdistrict and Educational Level in Banda Aceh Municipality, 2014– 2020**

Kecamatan Subdistrict	SD Primary School		
	2018	2019	2020
(1)	(2)	(3)	(4)
1. Meuraxa	9	9	9
2. Jaya Baru	6	6	6
3. Banda Raya	7	6	6
4. Baiturrahman	7	7	7
5. Lueng Bata	5	6	6
6. Kuta Alam	10	10	10
7. Kuta Raja	4	4	4
8. Syiah Kuala	8	8	8
9. Ulee Kareng	8	9	9
<b>Kota Banda Aceh</b>	<b>64</b>	<b>65</b>	<b>65</b>

Lanjutan Tabel/*Continued Table* 4.1.10

Kecamatan <i>Subdistrict</i>	SMP <i>Junior High School</i>		
	2018	2019	2020
(1)	(5)	(6)	(7)
1. Meuraxa	3	3	3
2. Jaya Baru	3	3	3
3. Banda Raya	4	4	4
4. Baiturrahman	4	4	4
5. Lueng Bata	3	3	4
6. Kuta Alam	7	7	7
7. Kuta Raja	2	2	2
8. Syiah Kuala	3	3	3
9. Ulee Kareng	1	2	2
<b>Kota Banda Aceh</b>	<b>30</b>	<b>31</b>	<b>32</b>

Lanjutan Tabel/*Continued Table* 4.1.10

Kecamatan Subdistrict	SMA Senior High School		
	2018	2019	2020
(1)	(8)	(9)	(10)
1. Meuraxa	2	2	2
2. Jaya Baru	1	1	1
3. Banda Raya	3	3	3
4. Baiturrahman	5	5	5
5. Lueng Bata	2	2	2
6. Kuta Alam	6	6	6
7. Kuta Raja	2	2	2
8. Syiah Kuala	2	2	2
9. Ulee Kareng	2	2	2
<b>Kota Banda Aceh</b>	<b>25</b>	<b>25</b>	<b>25</b>

Lanjutan Tabel/*Continued Table* 4.1.10

Kecamatan <i>Subdistrict</i>	SMK <i>Vocational School</i>		
	2018	2019	2020
(1)	(11)	(12)	(13)
1. Meuraxa	-	-	-
2. Jaya Baru	-	-	-
3. Banda Raya	1	1	1
4. Baiturrahman	2	1	2
5. Lueng Bata	1	1	1
6. Kuta Alam	1	2	2
7. Kuta Raja	-	-	-
8. Syiah Kuala	-	-	-
9. Ulee Kareng	-	-	-
<b>Kota Banda Aceh</b>	<b>5</b>	<b>5</b>	<b>6</b>

Lanjutan Tabel/Continued Table 4.1.10

Kecamatan Subdistrict	Perguruan Tinggi University		
	2018	2019	2020
(1)	(14)	(15)	(16)
1. Meuraxa	1	1	1
2. Jaya Baru	2	2	1
3. Banda Raya	3	2	2
4. Baiturrahman	1	2	2
5. Lueng Bata	1	1	1
6. Kuta Alam	2	3	3
7. Kuta Raja	-	1	1
8. Syiah Kuala	6	6	6
9. Ulee Kareng	1	1	1
<b>Kota Banda Aceh</b>	<b>17</b>	<b>19</b>	<b>18</b>

Catatan/Note: -

Sumber/Source: BPS, Pendataan Potensi Desa (Podes)/ BPS—Statistics Indonesia, Village Potential Data Collection

**Tabel**  
**Table** 4.1.11

**Angka Partisipasi Murni (APM) dan Angka Partisipasi Kasar (APK) Menurut Jenjang Pendidikan di Kota Banda Aceh, (2019)–(2020)**  
**Net Participation Rates and Gross Participation Rates by Educational Level in Banda Aceh Municipality, (2019)–(20)**

Jenjang Pendidikan Educational Level	Angka Partisipasi Murni (APM) Net Participation Rates		Angka Partisipasi Kasar (APK) Gross Participation Rates	
	(2019)	(2020)	(2019)	(2020)
(1)	(2)	(3)	(4)	(5)
SD/MI/Sederajat Primary School	99,94	99,74	107,44	107,61
SMP/MTs/ Sederajat Lower Secondary School	84,73	86,02	87,97	89,52
SMA/SMK/MA/Sederajat Upper Secondary School	81,47	81,51	126,65	125,42

Sumber/Source: BPS, Survei Sosial Ekonomi Nasional (Susenas)/BPS-Statistics Indonesia, National Socioeconomic Survey



**Tabel** 4.1.12 **Persentase Penduduk Berumur 15 Tahun ke Atas yang Melek Huruf Menurut Golongan Umur di Kota Banda Aceh, (2019)–(2020)**  
**Table** 4.1.12 **Percentage of Literate People Aged 15 Years and Over by Age Group in Banda Aceh Municipality, (2019)–(2020)**

<b>Kelompok Umur Age Group</b>	<b>2019</b>	<b>2020</b>
(1)	(2)	(3)
15–19	100,00	100,00
20–24	100,00	100,00
25–29	100,00	100,00
30–34	99,48	100,00
35–39	100,00	100,00
40–44	100,00	100,00
45–49	100,00	100,00
50+	98,44	98,71
<b>Jumlah/Total</b>	<b>99,69</b>	<b>99,79</b>
<b>15–24</b>	<b>100,00</b>	<b>100,00</b>
<b>15–44</b>	<b>99,92</b>	<b>100,00</b>
<b>15+</b>	<b>99,69</b>	<b>99,79</b>
<b>45+</b>	<b>98,92</b>	<b>99,11</b>

Sumber/Source: BPS, Survei Sosial Ekonomi Nasional (Susenas)/BPS-Statistics Indonesia, National Socioeconomic Survey

**Tabel**  
**Table** 4.1.13

**Persentase Penduduk Usia 7–24 Tahun Menurut Jenis Kelamin, Kelompok Umur Sekolah, dan Partisipasi Sekolah, (2018)–(2020)**  
**Percentage of Population Aged 7–24 Years by Sex, School Age Group, and School Participation, (2018)–(2020)**

Jenis Kelamin dan Kelompok Umur Sekolah <i>Sex and School Age Group</i>	(2018)		
	Tidak/Belum Pernah Sekolah <i>Not/Never Attending School</i>	Masih Sekolah <i>Attending School</i>	Tidak Sekolah Lagi <i>Not Attending School Anymore</i>
(1)	(2)	(3)	(4)
Laki-laki/ <i>Male</i>	2,13	35,92	61,96
7-12	0,00	100,00	0,00
13-15	0,00	100,00	0,00
16-18	0,00	88,80	11,20
19-24	0,00	68,70	31,30
7-24	0,00	83,20	16,80
Perempuan/ <i>Female</i>	3,74	36,17	60,09
7-12	0,00	100,00	0,00
13-15	0,00	100,00	0,00
16-18	0,00	97,00	3,00
19-24	0,00	71,00	29,00
7-24	0,00	85,10	14,90
<b>Jumlah/Total</b>	<b>2,91</b>	<b>36,04</b>	<b>61,05</b>
7-12	0,00	100,00	0,00
13-15	0,00	100,00	0,00
16-18	0,00	92,70	7,30
19-24	0,00	69,90	30,10
7-24	0,00	84,10	15,90

Lanjutan Tabel/*Continued Table* 4.1.13

Jenis Kelamin dan Kelompok Umur Sekolah <i>Sex and School Age Group</i>	(2019)		
	Tidak/Belum Pernah Sekolah <i>Not/Never Attending School</i>	Masih Sekolah <i>Attending School</i>	Tidak Sekolah Lagi <i>Not Attending School Anymore</i>
(1)	(5)	(6)	(7)
Laki-laki/ <i>Male</i>	2,37	36,94	60,69
7-12	0,00	100,00	0,00
13-15	0,00	100,00	0,00
16-18	0,00	92,41	7,59
19-24	0,00	70,60	29,40
7-24	0,00	84,27	15,73
Perempuan/ <i>Female</i>	2,86	37,58	59,55
7-12	0,00	99,89	0,11
13-15	0,00	100,00	0,00
16-18	0,00	92,03	7,97
19-24	0,00	68,17	31,83
7-24	0,00	82,91	17,09
<b>Jumlah/Total</b>	<b>2,61</b>	<b>37,25</b>	<b>60,14</b>
<b>7-12</b>	<b>0,00</b>	<b>99,95</b>	<b>0,05</b>
<b>13-15</b>	<b>0,00</b>	<b>100,00</b>	<b>0,00</b>
<b>16-18</b>	<b>0,00</b>	<b>92,23</b>	<b>7,77</b>
<b>19-24</b>	<b>0,00</b>	<b>69,38</b>	<b>30,62</b>
<b>7-24</b>	<b>0,00</b>	<b>83,59</b>	<b>16,41</b>

Lanjutan Tabel/Continued Table 4.1.13

Jenis Kelamin dan Kelompok Umur Sekolah <i>Sex and School Age Group</i>	(2020)		
	Tidak/Belum Pernah Sekolah <i>Not/Never Attending School</i>	Masih Sekolah <i>Attending School</i>	Tidak Sekolah Lagi <i>Not Attending School Anymore</i>
(1)	(8)	(9)	(10)
<b>Laki-laki/Male</b>			
7-12	0,00	99,98	0,02
13-15	0,00	100,00	0,00
16-18	0,00	91,46	8,54
19-24	0,00	66,85	33,15
7-24	0,00	82,03	17,97
<b>Perempuan/Female</b>			
7-12	0,00	100,00	0,00
13-15	0,00	99,78	0,22
16-18	0,00	92,27	7,73
19-24	0,00	71,35	28,65
7-24	0,00	84,86	15,14
<b>Jumlah/Total</b>			
<b>7-12</b>	<b>0,00</b>	<b>99,99</b>	<b>0,01</b>
<b>13-15</b>	<b>0,00</b>	<b>99,89</b>	<b>0,11</b>
<b>16-18</b>	<b>0,00</b>	<b>91,89</b>	<b>8,11</b>
<b>19-24</b>	<b>0,00</b>	<b>69,03</b>	<b>30,97</b>
<b>7-24</b>	<b>0,00</b>	<b>83,44</b>	<b>16,56</b>

Catatan/Note: <sup>1</sup> Termasuk pendidikan nonformal (Paket A, Paket B, atau Paket C)/Including Package A, Package B, or Package C  
 Sumber/Source: BPS, Survei Sosial Ekonomi Nasional (Susenas)/BPS-Statistics Indonesia, National Socioeconomic Survey

**Tabel**  
**Table** 4.1.14

**Jumlah Sekolah, Guru, dan Murid pada Pendidikan Anak Usia Dini (PAUD)<sup>1</sup> Menurut Kecamatan di Kota Banda Aceh, 2020**  
**Number of School, Teacher, and Student in State Madrasah Ibtidaiyah by Sub-district in Banda Aceh Municipality, 2020**

Kecamatan Subdistrict	Jumlah Sekolah Number of Schools	Jumlah Guru Number of Teachers		Jumlah Murid Number of Students	
		Laki-Laki Male	Perempuan Female	Laki-Laki Male	Perempuan Female
(1)	(2)	(3)	(4)	(5)	(6)
1. Meuraxa	7	-	25	49	62
2. Jaya Baru	11	-	25	104	77
3. Banda Raya	7	-	17	24	24
4. Baiturrahman	7	-	17	44	28
5. Lueng Bata	-	-	-	-	-
6. Kuta Alam	14	-	27	62	62
7. Kuta Raja	4	-	15	25	39
8. Syiah Kuala	12	-	38	39	37
9. Ulee Kareng	8	-	22	52	55
<b>Kota Banda Aceh</b>	<b>70</b>	<b>-</b>	<b>186</b>	<b>399</b>	<b>384</b>

Catatan/Note: <sup>1</sup> Pendidik Anak Usia Dini yaitu Kelompok Bermain (KB), Tempat Penitipan Anak (TPA), dan Satuan Paud Sejenis (SPS) /Early Childhood Educators, namely Play Groups (KB), Child Care Centers (TPA), and Similar Paud Units (SPS).

Sumber/Source: Dinas Pendidikan dan Kebudayaan Kota Banda Aceh Education and Culture Service of Banda Aceh Municipality

**Tabel**  
**Table** 4.1.15

**Jumlah Lulusan dan Siswa Putus Sekolah pada Sekolah Dasar (SD)/Sederajat di Kota Banda Aceh, 2020**  
**Number of Graduated and Dropout Student at Elementary School in Banda Aceh Municipality, 2020**

Kecamatan Subdistrict	Lulusan Graduated	Putus Sekolah Drop Out	Jumlah Total
(1)	(2)	(3)	(4)
1. Meuraxa	371	-	371
2. Jaya Baru	665	-	665
3. Banda Raya	825	-	825
4. Baiturrahman	668	-	668
5. Lueng Bata	302	-	302
6. Kuta Alam	322	-	322
7. Kuta Raja	228	-	228
8. Syiah Kuala	345	-	345
9. Ulee Kareng	359	-	359
<b>2020</b>	<b>4 085</b>	<b>-</b>	<b>4 085</b>
<b>Kota Banda Aceh</b>	2019	4	4 094
	2018	14	3 738

Sumber/Source: Dinas Pendidikan dan Kebudayaan Kota Banda Aceh *Education and Culture Service of Banda Aceh Municipality*

**Tabel**  
**Table** 4.1.16**Jumlah Lulusan dan Siswa Putus Sekolah pada Sekolah Menengah Pertama Negeri/Swasta di Kota Banda Aceh, 2020**  
**Number of Graduated and Dropout Student at Junior High School in Banda Aceh Municipality, 2020**

Kecamatan Subdistrict	Lulusan Graduated	Putus Sekolah Drop Out	Jumlah Total
(1)	(2)	(3)	(4)
1. Meuraxa	364	-	364
2. Jaya Baru	663	-	663
3. Banda Raya	1 028	-	1 028
4. Baiturrahman	222	-	222
5. Lueng Bata	65	-	65
6. Kuta Alam	125	-	125
7. Kuta Raja	208	-	208
8. Syiah Kuala	383	-	383
9. Ulee Kareng	58	-	58
<b>2020</b>	<b>3 116</b>	<b>-</b>	<b>3 116</b>
<b>Kota Banda Aceh</b>	2019	3 116	4
	2018	3 724	14
			3 738

Sumber/Source: Dinas Pendidikan dan Kebudayaan Kota Banda Aceh Education and Culture Service of Banda Aceh Municipality

**Tabel 4.1.17** Jumlah Mahasiswa dan Dosen Perguruan Tinggi Swasta/  
**Table** *Number of Student and Lecturer by Private University/  
 Academy in Banda Aceh Municipality, 2020*

No.	Universitas Perguruan Tinggi University	Mahasiswa Student	Dosen Tetap Lecture
(1)	(2)	(3)	(4)
1	Akademi Analis Farmasi Dan Makanan Banda Aceh	189	13
2	Akademi Farmasi YPPM Mandiri	93	22
3	Akademi Fisioterapi Harapan Bangsa Banda Aceh	40	12
4	Akademi Kebidanan Saleha	80	8
5	Akademi Kebidanan Yayasan Pendidikan Mona	17	9
6	Akademi Keperawatan Kesdam Iskandar Muda Banda Aceh	670	20
7	Akademi Keperawatan Teungku Fakinah Banda Aceh	111	14
8	Akademi Maritim Aceh Darussalam	193	15
9	Akademi Pariwisata Muhammadiyah Banda Aceh	42	8
10	Akademi Perekam dan Info Kes Sihat Beurata	182	15
11	Akademi Sekretari Manajemen Nusantara	213	14
12	Akademi Teknik Radiodiagnostik Dan Radioterapi (ATRO) Banda Aceh	117	10
13	AMIK Indonesia	513	39
14	Politeknik Aceh	851	53
15	Politeknik Kutaraja	121	23
16	Sekolah Tinggi Ilmu Administrasi Iskandar Thani	364	36
17	Sekolah Tinggi Ilmu Ekonomi Indonesia Banda Aceh	1 997	11
18	Sekolah Tinggi Ilmu Ekonomi Sabang	1 500	37
19	Sekolah Tinggi Ilmu Ekonomi YPHB	292	18



Lanjutan Tabel/*Continued Table* 4.1.17

No.	Universitas Perguruan Tinggi University	Mahasiswa Student	Dosen Tetap Lecture
(1)	(2)	(3)	(4)
20	Sekolah Tinggi Ilmu Kehutanan Pante Kulu	915	20
21	Sekolah Tinggi Ilmu Kesehatan Harapan Bangsa	35	26
22	Sekolah Tinggi Ilmu Kesehatan Muhammadiyah Aceh	191	27
23	Sekolah Tinggi Ilmu Manajemen	31	9
24	Sekolah Tinggi Ilmu Psikologi Harapan Bangsa	394	10
25	Sekolah Tinggi Teknik Bina Cendikia	91	9
26	Sekolah Tinggi Teknik Iskandar Thani	85	18
27	STIKES Assyifa Aceh	41	22
28	STISIP Al Washliyah Banda Aceh	138	16
29	STKIP Al-Washliyah	309	29
30	STKIP An-nur Nangro Aceh	277	25
31	STKIP Bina Bangsa Getsempena	1 844	78
32	STMIK Indonesia Banda Aceh	327	20
33	Universitas Iskandar Muda	3 050	162
34	Universitas Muhammadiyah Aceh	6 896	307
35	Universitas Serambi Meekah	6 699	518
36	Universitas Ubudiyah Indonesia	1 266	94
<b>Jumlah/ Total</b>		<b>30 174</b>	<b>1 767</b>

Sumber/Source: Lembaga Layanan Pendidikan Tinggi (LLDIKT)/Higher Education Service Institute

**Tabel**  
**Table** 4.1.18

**Jumlah Program Studi Menurut Fakultas dan Strata di  
Universitas Syiah Kuala, 2020/2021**  
**Number of Majors by Faculty and Degree in Syiah Kuala  
University, 2020/2021**

No.	Fakultas Faculty	Jenjang Degree				Jumlah Program Profesi	Jumlah Program Spesialis
		D3	S1	S2	S3	Number of Profession	Number of Specialist
(1)	(2)	(3)	(4)	(5)	(6)	(7)	(8)
1	Pascasarjana/ <i>Postgraduate</i>	-	-	6	4	-	-
2	Ekonomi dan Bisnis/ <i>Economic and Business</i>	6	5	3	2	-	-
3	Kedokteran Hewan/ <i>Veterinary Medicine</i>	1	1	1	-	1	-
4	Hukum/ <i>Law</i>	-	1	2	1	-	-
5	Teknik/ <i>Technique</i>	3	11	6	-	-	-
6	Pertanian/ <i>Agriculture</i>	2	10	4	-	-	-
7	Keguruan dan Ilmu Pendidikan/ <i>Teacher Training dan Education</i>	-	17	5	-	1	-
8	Kedokteran/ <i>Medical</i>	-	2	1	1	1	10
9	Matematika dan Ilmu Pengetahuan Alam/ <i>Mathematics and Natural Science</i>	2	7	4	-	-	-
10	Ilmu Sosial dan Politik/ <i>Social and Political Sciences</i>	-	4	-	-	-	-
11	Kelautan dan Perikanan/ <i>Maritime Affairs and Fisheries</i>	-	3	-	-	-	-
12	Keperawatan/ <i>Nursing Science</i>	-	1	1	-	1	-
13	Kedokteran Gigi/ <i>Dentistry</i>	-	1	-	-	1	-
<b>Jumlah Total</b>		<b>14</b>	<b>63</b>	<b>33</b>	<b>8</b>	<b>5</b>	<b>10</b>

Sumber/Source: Universitas Syiah Kuala Banda Aceh/Syiah Kuala University of Banda Aceh

**Tabel** 4.1.19 **Jumlah Dosen Menurut Fakultas di Universitas Syiah Kuala, 2020/2021**  
**Table** 4.1.19 **Number of Lecturers by Faculty in Syiah Kuala University, 2020/2021**

No.	Fakultas Faculty	Dosen Lecturer		Jumlah Total
		Laki laki Male	Perempuan Female	
(1)	(2)	(3)	(4)	(5)
1	Ekonomi dan Bisnis/ <i>Economic and Business</i>	88	63	154
2	Kedokteran Hewan/ <i>Veterinary Medicine</i>	46	27	80
3	Hukum/ <i>Law</i>	65	25	91
4	Teknik/ <i>Technique</i>	216	81	329
5	Pertanian/ <i>Agriculture</i>	98	94	202
6	Keguruan dan Ilmu Pendidikan/ <i>Teacher Training dan Education</i>	155	117	295
7	Kedokteran/ <i>Medical</i>	74	98	192
8	Matematika dan Ilmu Pengetahuan Alam/ <i>Mathematics and Natural Science</i>	87	70	162
9	Ilmu Sosial dan Politik/ <i>Social and Political Sciences</i>	16	13	39
10	Kelautan dan Perikanan/ <i>Maritime Affairs and Fisheries</i>	21	10	42
11	Keperawatan/ <i>Nursing Science</i>	12	46	71
12	Kedokteran Gigi/ <i>Dentistry</i>	17	40	59
<b>Jumlah Total</b>		<b>895</b>	<b>684</b>	<b>1 579</b>

Sumber/Source: Universitas Syiah Kuala Banda Aceh/Syiah Kuala University of Banda Aceh

**Tabel**  
**Table** 4.1.20

**Jumlah Mahasiswa yang Terdaftar Menurut Fakultas dan Strata di Universitas Syiah Kuala, 2020/2021**  
**Number of Students Registered by Faculty and Degree in Syiah Kuala University, 2020/2021**

No.	Fakultas Faculty	S-1			D-III		
		Lk Male	Pr Female	Jumlah Total	Lk Male	Pr Female	Jumlah Total
(1)	(2)	(3)	(4)	(5)	(6)	(7)	(8)
1	Ekonomi dan Bisnis/ <i>Economic and Business</i>	1 153	1 534	2 687	288	401	689
2	Kedokteran Hewan/ <i>Veterinary Medicine</i>	303	631	934	27	21	48
3	Hukum/ <i>Law</i>	894	876	1 770	-	-	-
4	Teknik/ <i>Technique</i>	2 625	1 750	4 375	272	87	59
5	Pertanian/ <i>Agriculture</i>	1 357	1 929	3 286	147	125	287
6	Keguruan dan Ilmu Pendidikan/ <i>Teacher Training dan Education</i>	1 344	5 093	6 437	-	-	-
7	Kedokteran/ <i>Medical</i>	279	770	1 049	-	-	-
8	Matematika dan Ilmu Pengetahuan Alam/ <i>Mathematics and Natural Science</i>	582	1 535	2 117	155	58	213
9	Ilmu Sosial dan Politik/ <i>Social and Political Sciences</i>	1 025	1 020	2 045	-	-	-
10	Kelautan dan Perikanan/ <i>Maritime Affairs and Fisheries</i>	527	717	1 244	-	-	-
11	Keperawatan/ <i>Nursing Science</i>	51	581	632	-	-	-
12	Kedokteran Gigi/ <i>Dentistry</i>	45	2 017	2 062	-	-	-
<b>Jumlah Total</b>		<b>10 185</b>	<b>18 453</b>	<b>28 638</b>	<b>889</b>	<b>692</b>	<b>1 596</b>

Sumber/Source: Universitas Syiah Kuala Banda Aceh/Syiah Kuala University of Banda Aceh

**Tabel** 4.1.21 **Jumlah Mahasiswa yang Terdaftar pada Program Pascasarjana di Universitas Syiah Kuala, 2020**  
**Table** 4.1.21 **Number of Students Registered at Post Graduate Degree in Syiah Kuala University, 2020**

No.	Fakultas Faculty	Program Programme	Laki-Laki Male	Perempuan Female	Jumlah Total
(1)	(2)	(3)	(4)	(5)	(6)
1	Doktor Ilmu Ekonomi/ <i>Doctorate of Economics</i>	S3	1 534	2 687	288
2	Doktor Ilmu Hukum/ <i>Doctorate of Jurisprudence</i>	S3	631	934	27
3	Doktor Ilmu Hukum/ <i>Doctorate of Jurisprudence</i>	S3	876	1 770	-
4	Doktor Ilmu Pertanian/ <i>Doctorate of Agricultural Sciences</i>	S3	1 750	4 375	272
5	Doktor Pendidikan IPS/ <i>Doctorate of Social Sciences Education</i>	S3	1 929	3 286	147
6	Doktor Ilmu Teknik/ <i>Doctorate of Engineering</i>	S3	5 093	6 437	-
7	Doktor Matematika dan Aplikasi Sains/ <i>Doctorate of Mathematics and Applied Sciences</i>	S3	770	1 049	-
8	Doktor Ilmu Kedokteran/ <i>Doctorate of Medical Sciences</i>	S3	1 535	2 117	155
9	Magister Ilmu Ekonomi/ <i>Master in Economic Sciences</i>	S2	1 020	2 045	-
10	Magister Manajemen/ <i>Master of Management</i>	S2	717	1 244	-
11	Magister Akuntansi/ <i>Master of Accounting</i>	S2	581	632	-
12	Magister KSDL/ <i>Master of KSDL</i>	S2	2 017	2 062	-

Lanjutan Tabel/*Continued Table* 4.1.21

No.	Fakultas Faculty	Program Programme	Laki-Laki Male	Perempuan Female	Jumlah Total
(1)	(2)	(3)	(4)	(5)	(6)
13	Magister Ilmu Hukum/ <i>Master of Legal Studies</i>	S2	144	72	216
14	Magister Administrasi Pendidikan/ <i>Master in Education Administration</i>	S2	35	75	110
15	Magister Pend. Bahasa dan Sastra Indonesia/ <i>Master of Indonesian Language and Literature Education</i>	S2	12	39	51
16	Magister Pend. Bahasa Inggris/ <i>Master of English Language Education</i>	S2	38	110	148
17	Magister Pendidikan Olahraga/ <i>Master of Sports Education</i>	S2	43	10	53
18	Magister Teknik Sipil/ <i>Master of Civil Engineering</i>	S2	179	41	220
19	Magister Teknik Mesin/ <i>Master of Mechanical Engineering</i>	S2	22	1	23
20	Magister Kesehatan Masyarakat/ <i>Master of Public Health</i>	S2	19	46	65
21	Magister Pendidikan Biologi/ <i>Master in Biology Education</i>	S2	12	70	82
22	Magister Teknik Kimia/ <i>Master of Chemical Engineering</i>	S2	27	21	48
23	Magister Pend. Ilmu Pengetahuan Alam/ <i>Master of Natural Sciences Education</i>	S2	21	88	109
24	Magister Pendidikan Matematika/ <i>Master of Mathematics Education</i>	S2	20	46	66

Lanjutan Tabel/*Continued Table 4.1.21*

No.	Fakultas Faculty	Program Programe	Laki-Laki Male	Perempuan Female	Jumlah Total
(1)	(2)	(3)	(4)	(5)	(6)
25	Magister Matematika/ <i>Master of Mathematics</i>	S2	2	5	7
26	Magister Teknik Elektro/ <i>Master of Electrical Engineering</i>	S2	84	23	107
27	Magister Agroteknologi/ <i>Master of Agro Tech</i>	S2	30	19	49
28	Magister Ilmu Keperawatan/ <i>Master of Nursing</i>	S2	35	84	119
29	Magister Kebencanaan/ <i>Master of Disaster Studies</i>	S2	33	34	67
30	Magister Peng. Sumberdaya Pesisir Terpadu/ <i>Master of Integrated Coastal Resource Development</i>	S2	12	7	19
31	Magister Agribisnis/ <i>Master of Agribusiness</i>	S2	21	15	36
32	Magister Kimia/ <i>Master of Chemical</i>	S2	8	24	32
33	Magister Fisika/ <i>Master of Physics</i>	S2	13	18	31
34	Magister Teknik Industri/ <i>Master of Industrial Engineering</i>	S2	22	6	28
35	Magister Teknologi Industri Pertanian/ <i>Master of Agricultural Industrial Technology</i>	S2	14	9	23
36	Magister Kenotarian/ <i>Master of Notarial Law</i>	S2	51	45	96
37	Magister Peternakan/ <i>Master of Farms</i>	S2	12	7	19

Lanjutan Tabel/*Continued Table* 4.1.21

No.	Fakultas Faculty	Program Programme	Laki-Laki Male	Perempuan Female	Jumlah Total
(1)	(2)	(3)	(4)	(5)	(6)
38	Magister Biologi/ <i>Master of Biology</i>	S2	10	27	37
39	Magister Kesehatan Masyarakat Veteriner/ <i>Master of Veterinary Environmental Health</i>	S2	14	11	25
40	Magister Pengelolaan Lingkungan/ <i>Master of Environmental Management</i>	S2	28	9	37
41	Magister Arsitektur/ <i>Master of Architecture</i>	S2	13	4	17
<b>Jumlah Total</b>			<b>1 612</b>	<b>1 368</b>	<b>2 980</b>

Sumber/Source: Universitas Syiah Kuala Banda Aceh/*Syiah Kuala University of Banda Aceh*



**Tabel**  
**Table** 4.1.22**Jumlah Dosen Menurut Jurusan di Universitas Islam Negeri Ar-Raniry, 2020**  
**Number of Lecturer by Faculty in Ar-Raniry Islamic State University, 2020**

No.	Fakultas Faculty	Jenjang Degree		Jumlah Total
		Laki-laki Male	Perempuan Female	
(1)	(2)	(3)	(4)	(5)
1	Adab dan Humaniora/ <i>Civilization and Humanities</i>	32	15	47
2	Dakwah dan Komunikasi/ <i>Missionary and Communication</i>	34	16	50
3	Ekonomi dan Bisnis Islam/ <i>Economy and Islamic Business</i>	15	15	30
4	Ilmu Sosial dan Pemerintahan/ <i>Social Sciences and Government</i>	8	7	15
5	Psikologi/ <i>Psychology</i>	6	7	13
6	Sains dan Teknologi/ <i>Science and Technology</i>	19	23	42
7	Syariah dan Hukum/ <i>Sharia and Laws</i>	48	12	60
8	Tarbiyah dan Keguruan/ <i>Tarbiyah and Teacher Training</i>	85	90	175
9	Ushuluddin dan Filsafat/ <i>Ushuluddin and Phylosophy</i>	31	12	43
<b>Jumlah Total</b>		<b>278</b>	<b>197</b>	<b>475</b>

Sumber/Source: Universitas Islam Negeri Ar-Raniry/Ar-Raniry Islamic State University of Banda Aceh

**Tabel** 4.1.23 **Jumlah Mahasiswa Menurut Jurusan di Universitas Islam Negeri Ar-Raniry, 2020**  
**Table** 4.1.23 **Number of Students by Faculty in Ar-Raniry Islamic State University, 2020**

No.	Fakultas Faculty	Jenjang Degree		Jumlah Total
		Laki-laki Male	Perempuan Female	
(1)	(2)	(3)	(4)	(5)
1	Adab dan Humaniora/ <i>Civilization and Humanities</i>	618	1 040	1 658
2	Dakwah dan Komunikasi/ <i>Missionary and Communication</i>	901	1 183	2 084
3	Ekonomi dan Bisnis Islam/ <i>Economy and Islamic Business</i>	1 331	1 447	2 778
4	Ilmu Sosial dan Pemerintahan/ <i>Social Sciences and Government</i>	573	464	1 037
5	Psikologi/ <i>Psychology</i>	185	494	679
6	Sains dan Teknologi/ <i>Science and Technology</i>	976	930	1 906
7	Syariah dan Hukum/ <i>Sharia and Laws</i>	1 970	1 744	3 714
8	Tarbiyah dan Keguruan/ <i>Tarbiyah and Teacher Training</i>	2 363	5 394	7 757
9	Ushuluddin dan Filsafat/ <i>Ushuluddin and Phylosophy</i>	652	672	1 324
<b>Jumlah Total</b>		<b>9 569</b>	<b>13 368</b>	<b>22 937</b>

Sumber/Source: Universitas Islam Negeri Ar-Raniry/Ar-Raniry Islamic State University of Banda Aceh

**Tabel** 4.1.24 **Banyaknya Gampong yang Memiliki Perpustakaan Menurut Kecamatan di Kota Banda Aceh, 2020**  
**Table** 4.1.24 **Number of Village with Library by District in Banda Aceh Municipality, 2020**

No.	Kecamatan Sub-district	Jumlah Total	Desa Village
(1)	(2)	(3)	(4)
1	Meuraxa	3	Surien
			Deah Glumpang
			Lambung
2	Jaya Baru	6	Geuceu Meunara
			Bitai
			Emperom
			Lamteumen Barat
			Lamteumen Timur
			Punge Jurong
3	Banda Raya	6	Lamlagang
			Geuceu Komplek
			Geuceu Kayee Jato
			Lhong Raya
			Mibo
			Peunyerat
4	Baiturrahman	4	Neusu Aceh
			Seutui
			Ateuk Munjeng
			Ateuk Pahlawan
5	Lueng Bata	4	Lueng Bata
			Blang Cut
			Lamseupeng
			Panterik

Lanjutan Tabel/*Continued Table* 4.1.24

No.	Kecamatan Sub-district	Jumlah Total	Desa Village
(1)	(2)	(3)	(4)
6	Kuta Alam	6	Beurawe
			Bandar Baru
			Lamdingin
			Lampulo
			Keuramat
			Lambaro Skep
7	Kuta Raja	5	Pande
			Peulanggahan
			Merduati
			Lampaseh Kota
			Keudah
8	Syiah Kuala	4	Lamgugop
			Ie Masen Kayee Adang
			Jeulingke
			Pineung
9	Ulee Kareng	5	Ilie
			Pango Raya
			Ie Masen Ulee Kareng
			Doy
			Ceurih

Sumber/*Source*: Kantor Perpustakaan dan Arsip Kota Banda Aceh/ *Library and Archive Office of Banda Aceh Municipality*

**Tabel**  
**Table** 4.1.25**Jumlah Pengunjung Perpustakaan Daerah Kota Banda Aceh, 2020**  
**Number of Visitors of Banda Aceh Regional Library, 2020**

<b>Bulan</b> <i>Month</i>	<b>Jumlah Pengunjung</b> <i>Number of Visitors</i>
(1)	(2)
Januari/ <i>January</i>	2 827
Februari/ <i>February</i>	2 401
Maret/ <i>March</i>	1 213
April/ <i>April</i>	14
Mei/ <i>May</i>	138
Juni/ <i>June</i>	140
Juli/ <i>July</i>	95
Agustus/ <i>August</i>	112
September/ <i>September</i>	75
Oktober/ <i>October</i>	90
November/ <i>November</i>	124
Desember/ <i>December</i>	87
<b>Jumlah/Total</b>	<b>7 316</b>

Sumber/Source: Kantor Perpustakaan dan Arsip Kota Banda Aceh/ *Library and Archive Office of Banda Aceh Municipality*

**Tabel**  
**Table** 4.1.26

**Jumlah Pembina Gerakan Pramuka Kwartir Cabang Kota  
Banda Aceh, 2020**  
*Number of Scout Guard of Regency Council in Banda Aceh  
Municipality, 2020*

No	Tingkatan Levelw	Pembina Guard	
		Putra Boy	Putri Girl
(1)	(2)	(3)	(4)
1	Siaga Cub/Brownie	122	123
2	Penggalang Scout/Guide	187	188
3	Penegak Rover/Ranger	78	75
4	Pandega Senior Rover/Ranger	8	8
5	Pamong Senior Rover/Ranger	26	21
<b>Jumlah Total</b>		<b>421</b>	<b>415</b>

Sumber/Source: Kwartir Cabang Gerakan Pramuka Kota Banda Aceh/Scout Movement Regency Council of Banda Aceh Municipality

**Tabel** 4.1.27 **Jumlah Peserta Didik Gerakan Pramuka Kwartir Cabang Kota Banda Aceh, 2020**  
**Number of Scout Member of Regency Council in Banda Aceh Municipality, 2020**

No	Tingkatan Level	Peserta Member	
		Putra Boy	Putri Girl
(1)	(2)	(3)	(4)
1	SD/MI Primary Secondary Schools	2 665	2 701
2	SMP/MTs Lower Secondary Schools	1 249	1 293
3	SMA/SMK/MA Upper Secondary Schools	1 186	1 136
4	Perti/Teitorial College	125	120
<b>Jumlah Total</b>		<b>5 225</b>	<b>5 250</b>

Sumber/Source: Kwartir Cabang Gerakan Pramuka Kota Banda Aceh/Scout Movement Regency Council of Banda Aceh Municipality

## 4.2 KESEHATAN HEALTH

**Tabel** 4.2.1 **Jumlah Desa<sup>1</sup>/Kelurahan Yang Memiliki Sarana Kesehatan Menurut Kecamatan di Kota Banda Aceh, 2014–2020**  
**Table** 4.2.1 **Number of Villages<sup>1</sup> Having Health Facilities in Banda Aceh Municipality, 2014–2020**

Kecamatan Subdistrict	Rumah Sakit Hospital		
	2018	2019	2020
(1)	(2)	(3)	(4)
1. Meuraxa	1	1	1
2. Jaya Baru	2	2	2
3. Banda Raya	2	2	2
4. Baiturrahman	3	3	3
5. Lueng Bata	-	-	-
6. Kuta Alam	4	3	3
7. Kuta Raja	-	-	-
8. Syiah Kuala	1	1	1
9. Ulee Kareng	-	-	-
<b>Kota Banda Aceh</b>	<b>13</b>	<b>12</b>	<b>12</b>



Lanjutan Tabel/*Continued Table* 4.2.1

Kecamatan <i>Subdistrict</i>	Rumah Sakit Bersalin <i>Maternity Hospital</i>		
	2018	2019	2020
(1)	(5)	(6)	(7)
1. Meuraxa	-	-	-
2. Jaya Baru	-	-	-
3. Banda Raya	-	-	-
4. Baiturrahman	-	-	-
5. Lueng Bata	-	-	-
6. Kuta Alam	-	-	-
7. Kuta Raja	-	-	-
8. Syiah Kuala	-	-	-
9. Ulee Kareng	-	-	-
<b>Kota Banda Aceh</b>	-	-	-

Lanjutan Tabel/*Continued Table* 4.2.1

Kecamatan <i>Subdistrict</i>	Poliklinik <i>Polyclinic</i>		
	2018	2019	2020
(1)	(8)	(9)	(10)
1. Meuraxa	1	1	–
2. Jaya Baru	2	3	3
3. Banda Raya	5	5	4
4. Baiturrahman	1	3	3
5. Lueng Bata	5	2	2
6. Kuta Alam	4	4	3
7. Kuta Raja	-	1	1
8. Syiah Kuala	1	3	4
9. Ulee Kareng	3	4	2
<b>Kota Banda Aceh</b>	<b>22</b>	<b>26</b>	<b>22</b>

Lanjutan Tabel/*Continued Table 4.2.1*

Kecamatan Subdistrict	Puskesmas Public Health Center		
	2018	2019	2020
(1)	(11)	(12)	(13)
1. Meuraxa	1	2	1
2. Jaya Baru	1	1	1
3. Banda Raya	1	1	1
4. Baiturrahman	1	1	1
5. Lueng Bata	1	1	1
6. Kuta Alam	2	2	2
7. Kuta Raja	2	1	1
8. Syiah Kuala	2	2	2
9. Ulee Kareng	1	1	1
<b>Kota Banda Aceh</b>	<b>12</b>	<b>12</b>	<b>11</b>

Lanjutan Tabel/*Continued Table* 4.2.1

Kecamatan <i>Subdistrict</i>	Puskesmas Pembantu <i>Subsidiary of Public Health Center</i>		
	2018	2019	2020
(1)	(14)	(15)	(16)
1. Meuraxa	3	5	3
2. Jaya Baru	4	4	4
3. Banda Raya	2	2	2
4. Baiturrahman	2	3	3
5. Lueng Bata	2	2	2
6. Kuta Alam	3	3	3
7. Kuta Raja	3	3	2
8. Syiah Kuala	4	4	4
9. Ulee Kareng	2	1	2
<b>Kota Banda Aceh</b>	<b>25</b>	<b>27</b>	<b>25</b>

Lanjutan Tabel/Continued Table 4.2.1

Kecamatan Subdistrict	Apotek Pharmacy		
	2018	2019	2020
(1)	(17)	(18)	(19)
1. Meuraxa	1	1	2
2. Jaya Baru	2	2	2
3. Banda Raya	5	5	6
4. Baiturrahman	7	5	6
5. Lueng Bata	5	5	6
6. Kuta Alam	8	6	7
7. Kuta Raja	2	2	2
8. Syiah Kuala	1	4	4
9. Ulee Kareng	3	3	5
<b>Kota Banda Aceh</b>	<b>34</b>	<b>33</b>	<b>40</b>

Sumber/Source: BPS, Pendataan Potensi Desa (Podes)/BPS-Statistics Indonesia, Village Potential Data Collecting

**Tabel**  
**Table** 4.2.2

**Jumlah Tenaga Kesehatan Menurut Kecamatan di Kota  
Banda Aceh, 2020**  
*Number of Health Human Resources by Subdistrict in Banda  
Aceh Municipality, 2020*

Kecamatan Subdistrict	Dokter <sup>1</sup> Doctor <sup>1</sup>	Dokter Gigi <sup>2</sup> Dentist <sup>2</sup>	Perawat Nurse	Bidan Midwife	Tenaga kefarmasian Pharmacist
(1)	(2)	(3)	(4)	(5)	(6)
1. Meuraxa	3	1	6	23	2
2. Jaya Baru	4	1	8	22	1
3. Banda Raya	4	2	5	25	2
4. Baiturrahman	5	1	6	17	1
5. Lueng Bata	5	1	6	18	2
6. Kuta Alam	9	3	13	21	3
7. Kuta Raja	3	1	9	12	1
8. Syiah Kuala	6	3	11	23	4
9. Ulee Kareng	5	2	11	18	4
<b>Kota Banda Aceh</b>	<b>44</b>	<b>15</b>	<b>75</b>	<b>179</b>	<b>20</b>

Lanjutan Tabel/*Continued Table 4.2.2*

Kecamatan <i>Subdistrict</i>	Tenaga Kesehatan Masyarakat <i>Public Health worker</i>	Tenaga Kesehatan Lingkungan <i>Enviromental Health Worker</i>	Tenaga Gizi <i>Nutritionist</i>	Ahli Teknologi Laboratorium Medik <i>Medical Laboratory Technician</i>
(1)	(7)	(8)	(9)	(10)
1. Meuraxa	1	1	1	2
2. Jaya Baru	1	2	1	1
3. Banda Raya	3	1	2	1
4. Baiturrahman	3	2	1	1
5. Lueng Bata	3	4	1	1
6. Kuta Alam	7	3	2	3
7. Kuta Raja	2	-	1	2
8. Syiah Kuala	4	3	3	3
9. Ulee Kareng	2	5	1	2
<b>Kota Banda Aceh</b>	<b>26</b>	<b>21</b>	<b>13</b>	<b>16</b>

Catatan/*Note*: <sup>1</sup>Dokter dalam tabel ini termasuk dokter spesialis (selain spesialis gigi) dan dokter umum/*Doctor in this table include medical specialist (exclude dentist specialist) and general practitioner*

<sup>2</sup>Dokter gigi dalam tabel ini termasuk dokter spesialis gigi dan dokter gigi/*Doctor in this table include dentist dan dentist specialist*

Sumber/*Source*: Dinas Kesehatan Kota Banda Aceh/ *Health Service of Banda Aceh Municipality*

**Tabel 4.2.3**  
**Table**

**Jumlah Rumah Sakit Umum, Rumah Sakit Khusus, Puskesmas, Klinik Pratama, dan Posyandu Menurut Kecamatan di Kota Banda Aceh, 2019 dan 2020**  
**Number of General Hospital, Specialized Hospital, Public Health Center, Primary Clinic, and Integrated Health Post by Subdistrict in Banda Aceh Municipality, 2019 and 2020**

Kecamatan Subdistrict	Rumah Sakit Umum General Hospital		Rumah Sakit Khusus Specialized Hospital	
	2019	2020	2019	2020
(1)	(2)	(3)	(4)	(5)
1. Meuraxa	2	2	1	1
2. Jaya Baru	2	2	-	-
3. Banda Raya	2	2	-	-
4. Baiturrahman	3	3	-	-
5. Lueng Bata	-	-	-	-
6. Kuta Alam	4	4	2	2
7. Kuta Raja	2	2	-	-
8. Syiah Kuala	2	2	-	-
9. Ulee Kareng	-	-	-	-
<b>Kota Banda Aceh</b>	<b>17</b>	<b>17</b>	<b>3</b>	<b>3</b>



Lanjutan Tabel/Continued Table 4.2.3

Kecamatan Subdistrict	Puskesmas <sup>1</sup> Rawat Inap Public Health Center <sup>1</sup> with Inpatient Care		Puskesmas <sup>1</sup> Non Rawat Inap Public Health Center <sup>1</sup> without Inpatient Care	
	2019	2020	2019	2020
(1)	(6)	(7)	(8)	(9)
1. Meuraxa	-	-	1	1
2. Jaya Baru	-	-	1	1
3. Banda Raya	-	-	1	1
4. Baiturrahman	-	-	1	1
5. Lueng Bata	-	-	1	1
6. Kuta Alam	-	-	2	2
7. Kuta Raja	-	-	1	1
8. Syiah Kuala	-	-	2	2
9. Ulee Kareng	-	-	1	1
<b>Kota Banda Aceh</b>	-	-	<b>11</b>	<b>11</b>

Lanjutan Tabel/*Continued Table 4.2.3*

Kecamatan Subdistrict	Klinik Pratama Primary Clinic		Posyandu Intregrated Health Post	
	2019	2020	2019	2020
(1)	(10)	(11)	(12)	(13)
1. Meuraxa	1	1	18	18
2. Jaya Baru	2	1	16	16
3. Banda Raya	5	-	10	10
4. Baiturrahman	1	5	19	19
5. Lueng Bata	5	4	9	9
6. Kuta Alam	4	15	15	15
7. Kuta Raja	0	-	6	6
8. Syiah Kuala	1	2	12	12
9. Ulee Kareng	3	2	9	9
<b>Kota Banda Aceh</b>	<b>22</b>	<b>30</b>	<b>114</b>	<b>114</b>

Catatan/Note: <sup>1</sup> Puskesmas yang teregistrasi/Registered Public Health Center

Sumber/Source: Dinas Kesehatan Kota Banda Aceh/ Health Service of Banda Aceh Municipality

**Tabel 4.2.4** Persentase Penduduk yang Mempunyai Keluhan Kesehatan Selama Sebulan Terakhir Menurut Jenis Kelamin di Kota Banda Aceh, 2020  
**Percentage of People Who Had Health Complaint During a Month Prior to The Survey by Sex in Banda Aceh Municipality, 2020**

Jenis Kelamin Sex	Mempunyai Keluhan Kesehatan Selama Sebulan yang Lalu <sup>1</sup> Had Health Complaint During a Month Prior to The Survey <sup>1</sup>	
	Ya Yes	Tidak No
(1)	(2)	(3)
Laki-laki Male	27,94	72,06
Perempuan Female	31,49	68,51
<b>Kota Banda Aceh</b>	<b>29,66</b>	<b>70,34</b>

Catatan/ Note <sup>1</sup> data survei pada Bulan Maret

Sumber/Source: BPS, Survei Sosial Ekonomi Nasional (Susenas)/BPS-Statistics Indonesia, National Socioeconomic Survey

**Tabel 4.2.5** Jumlah Tempat Tidur yang Tersedia di Rumah Sakit dalam Kota Banda Aceh, (2020)  
**Number of Room and Bed Available at Hospital in Banda Aceh Municipality, (2020)**

No.	Rumah Sakit Hospital	Kelas Class	Jumlah Tempat Tidur Number of Bed	Pemilik Proprietor
(1)	(2)	(3)	(4)	(5)
1	RSUD dr. Zainoel Abidin	A	698	Pemprov Aceh
2	RS Jiwa Banda Aceh	A	354	Pemprov Aceh
3	RS Ibu Anak	B	99	Pemprov Aceh
4	RSUD Meuraxa	B	223	Pemkot
5	RS Tk. II Iskandar Muda	B	131	TNI
6	RS Bhayangkara	D	51	POLRI
7	RSU Malahayati	D	53	Swasta
8	RSU Tgk. Fakinah	C	117	Swasta
9	RSU Harapan Bunda	C	147	Swasta
10	RS Pertamedika Ummi Rosnati	C	145	Swasta
11	RS Cempaka Az-zahra	C	42	Swasta
12	RS Prince Nayef Bin Abdul Aziz Unsyiah	D	29	Swasta
13	RSU Meutia	D	30	Swasta

Sumber/Source: Dinas Kesehatan Provinsi Aceh/ Health Service of Aceh Province

**Tabel** 4.2.6 **Jumlah Tenaga Kesehatan di Rumah Sakit dalam Kota Banda Aceh, (2020)**  
**Table** 4.2.6 **Number of Paramedics at Hospital by Type in Banda Aceh Municipality, (2020)**

No.	Tenaga Kesehatan Paramedics	Jumlah Total
(1)	(2)	(3)
1	Dokter Umum	226
2	Perawat	1 708
3	Bidan	328
4	Gizi	59
5	Kefarmasian	171
6	Kesehatan Lingkungan	54
7	Kesehatan Masyarakat	116
8	Keteknisian Medis	143
9	Ahli Teknologi Laboratorium Medik	81
10	Fisioterapis	44
<b>Jumlah Total</b>		<b>2 930</b>
		2019
		2 199
		2018
		2 217

Sumber/Source: Dinas Kesehatan Provinsi Aceh/ Health Service of Aceh Province

**Tabel**  
**Table** 4.2.7**Jumlah Kasus Penyakit Menurut Kecamatan dan Jenis Penyakit di Puskesmas Kota Banda Aceh, (2020)**  
**Number of Disease by Subdistrict and Type of Disease in Public Health Center of Banda Aceh Municipality, (2020)**

Kecamatan Subdistrict	Malaria (Suspek) Malaria (Suspect)	TB Paru Tuberculosis	Diare Diarrhoea	DBD Dengue Hemorrhagic Fever
(1)	(2)	(3)	(4)	(5)
1. Meuraxa	13	7	168	13
2. Jaya Baru	17	1	187	18
3. Banda Raya	8	38	171	12
4. Baiturrahman	6	81	175	13
5. Lueng Bata	12	12	232	8
6. Kuta Alam	24	247	152	18
7. Kuta Raja	11	4	166	1
8. Syiah Kuala	24	10	309	16
9. Ulee Kareng	7	6	153	10
<b>Kota Banda Aceh</b>	<b>122</b>	<b>406</b>	<b>1 713</b>	<b>109</b>

Sumber/Source: Dinas Kesehatan Kota Banda Aceh/ Health Service of Banda Aceh Municipality

**Tabel** 4.2.8 **10 Penyakit Terbesar dengan Penanganan Rawat Jalan pada Puskesmas di Kota Banda Aceh, (2020)**  
**10 Biggest Diseases with Outpatient Treatment on Public Health Center of Banda Aceh Municipality, (2020)**

No.	Jenis Penyakit Diseases	Jumlah Kasus Baru Total	
(1)	(2)	(3)	
1	Hypertensi	12 899	
2	Diabetes Mellitus (NIDDM)	10 907	
3	Common Cold	10 610	
4	ISPA	8 430	
5	Penyakit kelainan pada lambung	5 450	
6	Penyakit kulit alergi	4 565	
7	Penyakit pada sistem jaringan otot dan jaringan pengikat	2 637	
8	Pulpitis	2 583	
9	Dyspepsia	1 099	
10	Kelainan Refraksi	696	
<b>Jumlah Total</b>		<b>2020</b>	<b>59 876</b>
		2019	81 679
		2018	85 168

Sumber/Source: Dinas Kesehatan Kota Banda Aceh/ Health Service of Banda Aceh Municipality

**Tabel**  
**Table** 4.2.9

**Jumlah Kunjungan Pasien Askes, Umum, Jamkesmas, dan JKA di Puskesmas Kota Banda Aceh, (2020)**  
**Number of General Patient and Patient with Insurance in Public Health Center of Banda Aceh Municipality, (2020)**

Kecamatan Sub-District	Puskesmas Public Health Center	Askes Askes	Umum General	Jamkesmas Jamkesmas
(1)	(2)	(3)	(4)	(5)
1. Meuraxa	Meuraxa	10 145	925	9 736
2. Jaya Baru	Jaya Baru	14 061	2 243	12 429
3. Banda Raya	Banda Raya	12 066	543	6 809
4. Baiturrahman	Baiturrahman	22 771	136	21 326
5. Lueng Bata	Batoh	4 573	76	4 672
6. Kuta Alam	Kuta Alam	20 031	-	7 746
	Lampulo	2 773	47	2 489
7. Kuta Raja	Lampaseh	12 627	396	14 826
8. Syiah Kuala	Kopelma Darussalam	6 824	34	2 291
	Jeulingke	6 084	219	5 202
9. Ulee Kareng	Ulee Kareng	9 233	-	14 086
<b>Kota Banda Aceh</b>	<b>2020</b>	<b>121 188</b>	<b>4 619</b>	<b>101 612</b>
	2019	163 552	11 058	129 481
	2018	144 124	20 782	107 496



Lanjutan Tabel/Continued Table 4.2.9

Kecamatan Sub-District	Puskesmas Public Health Center	JKA	JKN	Jumlah Total
(1)	(2)	(6)	(7)	(8)
1. Meuraxa	Meuraxa	47 052	741	68 599
2. Jaya Baru	Jaya Baru	19 086	10 000	57 819
3. Banda Raya	Banda Raya	27 563	136	47 117
4. Baiturrahman	Baiturrahman	50 788	9 381	104 402
5. Lueng Bata	Batoh	17 541	-	26 861
6. Kuta Alam	Kuta Alam	37 403	-	65 180
	Lampulo	12 622	535	18 466
7. Kuta Raja	Lampaseh	15 003	15 367	58 219
8. Syiah Kuala	Kopelma Darussalam	8 630	337	18 116
	Jeulingke	17 905	237	29 647
9. Ulee Kareng	Ulee Kareng	23 783	1 017	48 119
	<b>2020</b>	<b>277 376</b>	<b>37 751</b>	<b>542 545</b>
<b>Kota Banda Aceh</b>	2019	362 032	46 666	712 789
	2018	334 686	91 773	698 861

Sumber/Source: Dinas Kesehatan Kota Banda Aceh/ Health Service of Banda Aceh Municipality

**Tabel** 4.2.10  
**Table**

**Jumlah Ibu Hamil, Melakukan Kunjungan K1, K4 dan Mendapat Tablet Zat Besi (Fe) di Puskesmas Kota Banda Aceh, 2014-2020**  
**Number of Non Medical Workers at Public Health Center n Public Health Center of Banda Aceh Municipality, 2014-2020**

Tahun Year	Jumlah Ibu Hamil Pregnant	Melakukan Kunjungan K1 Do K1 Visit	Melakukan Kunjungan K4 Do K4 Visit	Jumlah Ibu Hamil Risti/ Komplikasi High Risk Pregnant	Mendapat Zat Besi (Fe1) Got Fe1	Mendapat Zat Besi (Fe3) Got Fe3
(1)	(2)	(3)	(4)	(5)	(6)	(7)
2014	6 033	5 998	5 769	377	5 994	5 769
2015	6 038	5 915	5 565	514	5 915	5 565
2016	6 032	6 229	5 807	698	6 229	5 807
2017	6 142	6 400	5 868	1 078	6 397	5 868
2018	6 146	6 150	5 756	1 016	6 097	5 757
2019	6 138	5 981	5 572	1 179	5 850	5 467
2020	6 687	6 142	5 675	1 145	5 882	5 461

Sumber/Source: Dinas Kesehatan Kota Banda Aceh/ Health Service of Banda Aceh Municipality

**Tabel 4.2.11** Jumlah Kelahiran Bayi yang Ditangani Puskesmas di Kota Banda Aceh, (2020)  
**Table** *Number of Infant Birth Treated by Public Health Center in Banda Aceh Municipality, (2020)*

No.	Puskesmas Public Health Center	Lahir Hidup Baby Born Alive	Lahir Mati Baby Born Lifeless
(1)	(2)	(3)	(4)
1	Meuraxa	390	2
2	Jaya Baru	441	2
3	Banda Raya	526	2
4	Baiturrahman	817	-
5	Batoh	527	2
6	Kuta Alam	625	-
7	Lampulo	504	-
8	Lampaseh	259	-
9	Kopelma Darussalam	366	-
10	Jeulingke	368	-
11	Ulee Kareng	576	-
	<b>2020</b>	<b>5 399</b>	<b>8</b>
<b>Kota Banda Aceh</b>	2019	5 330	14
	2018	-	-

Catatan/Note: Data 2018 tidak tersedia/ 2018 data are not available

Sumber/Source: Dinas Kesehatan Kota Banda Aceh/ Health Service of Banda Aceh Municipality

**Tabel**  
**Table** 4.2.12

**Banyaknya Kelahiran Menurut Penolong Kelahiran di Kota Banda Aceh, 2014-2020**  
**Number of Births by Birth Attendant in Banda Aceh Municipality, 2014-2020**

Tahun Year	Tenaga Kesehatan <sup>1)</sup> Medical Personnel	Non Tenaga Kesehatan <sup>2)</sup> Non Medical Personnel	Jumlah Total	Persentase Tenaga Kesehatan Percentage of Medical Personnel $K (2) / K (4) \times 100\%$
(1)	(2)	(3)	(4)	(5)
2014	5 425	-	5 425	100
2015	5 258	-	5 258	100
2016	5 456	-	5 456	100
2017	5 771	-	5 771	100
2018	5 564	-	5 564	100
2019	5 319	-	5 319	100
2020	5 346	-	5 346	100

Catatan/Note: 1) Terdiri dari dokter dan bidan/Consists of doctors and midwives

2) Dukun/Shaman

Sumber/Source: Dinas Kesehatan Kota Banda Aceh/ Health Service of Banda Aceh Municipality

**Tabel 4.2.13** Jumlah Bayi Lahir, Bayi Berat Badan Lahir Rendah (BBLR), dan Bergizi Kurang di Puskesmas Kota Banda Aceh, (2020)  
**Number of Births, Babies with Low Birth Weights (LBW), and Malnutrition in Public Health Center of Banda Aceh Municipality, (2020)**

Tahun Years	Bayi Lahir Births	Berat Bayi Lahir Rendah (BBLR) Low Birth Weights (LBW)		Gizi Kurang Malnutrition
		Jumlah Total	Dirujuk Referred	
(1)	(2)	(3)		(4)
2014	5 408	19	19	3
2015	5 257	24	24	-
2016	5 456	23	23	-
2017	5 789	15	15	-
2018	5 556	29	-	7
2019	5 330	64	-	12
2020	5 399	80	80	69

Sumber/Source: Dinas Kesehatan Kota Banda Aceh/ Health Service of Banda Aceh Municipality

**Tabel**  
**Table** 4.2.14

**Jumlah Kematian Bayi Umur 0-1 Tahun yang Ditangani  
Puskesmas di Kota Banda Aceh, (2020)**  
*Number of Infant Death Treated by Public Health Center in  
Banda Aceh Municipality, (2020)*

No.	Puskesmas Public Health Center	Laki-laki Baby Boy	Perempuan Baby Girl
(1)	(2)	(3)	(4)
1	Meuraxa	-	5
2	Jaya Baru	-	-
3	Banda Raya	2	1
4	Baiturrahman	1	1
5	Batoh	1	1
6	Kuta Alam	1	1
7	Lampulo	-	-
8	Lampaseh	-	1
9	Kopelma Darussalam	-	-
10	Jeulingke	1	-
11	Ulee Kareng	1	-
<b>Kota Banda Aceh</b>		<b>7</b>	<b>10</b>

Sumber/Source: Dinas Kesehatan Kota Banda Aceh/ Health Service of Banda Aceh Municipality

**Tabel 4.2.15** Jumlah Ibu Maternal yang Ditangani Puskesmas di Kota Banda Aceh, (2020)  
**Table** *Number of Maternal Treated by Public Health Center in Banda Aceh Municipality, (2020)*

No.	Puskesmas Public Health Center	Hamil Pregnant	Bersalin Maternity	Nifas Puerperal
(1)	(2)	(3)	(4)	(5)
1	Meuraxa	512	392	393
2	Jaya Baru	496	441	440
3	Banda Raya	605	520	520
4	Baiturrahman	841	810	810
5	Batoh	644	530	530
6	Kuta Alam	665	625	619
7	Lampulo	567	504	504
8	Lampaseh	308	258	257
9	Kopelma Darussalam	421	364	364
10	Jeulingke	408	333	333
11	Ulee Kareng	675	576	576
<b>Kota Banda Aceh</b>		<b>6 142</b>	<b>5 353</b>	<b>5 346</b>

Sumber/Source: Dinas Kesehatan Kota Banda Aceh/ Health Service of Banda Aceh Municipality

**Tabel 4.2.16** Jumlah Kematian Ibu Maternal yang Ditangani Puskesmas di Kota Banda Aceh, (2020)  
**Number of Maternal Death Treated by Public Health Center in Banda Aceh Municipality, (2020)**

No.	Puskesmas Public Health Center	Hamil Pregnant	Bersalin Maternity	Nifas Puerperal
(1)	(2)	(3)	(4)	(5)
1	Meuraxa	1	-	-
2	Jaya Baru	-	-	1
3	Banda Raya	-	-	-
4	Baiturrahman	-	2	-
5	Batoh	-	-	-
6	Kuta Alam	-	-	-
7	Lampulo	-	-	-
8	Lampaseh	-	-	1
9	Kopelma Darussalam	-	-	-
10	Jeulingke	-	-	-
11	Ulee Kareng	1	-	-
<b>Kota Banda Aceh</b>		<b>2</b>	<b>-</b>	<b>2</b>

Sumber/Source: Dinas Kesehatan Kota Banda Aceh/ Health Service of Banda Aceh Municipality



**Tabel** 4.2.17 **Jumlah Balita di Kota Banda Aceh, (2020)**  
**Table** 4.2.17 **Number of Under Five Years Childs in Banda Aceh Municipality, (2020)**

No.	Kecamatan District	Balita Toddlers
(1)	(2)	(3)
1	Meuraxa	2 102
2	Jaya Baru	2 711
3	Banda Raya	2 543
4	Baiturrahman	3 904
5	Lueng Bata	2 722
6	Kuta Alam	5 486
7	Kuta Raja	1 357
8	Syiah Kuala	3 959
9	Ulee Kareng	2 788
	<b>2020</b>	<b>27 572</b>
<b>Kota Banda Aceh</b>	2019	20 838
	2018	15 575

Sumber/Source: Dinas Kesehatan Kota Banda Aceh/ Health Service of Banda Aceh Municipality

**Tabel**  
**Table** 4.2.18

**Banyaknya Balita yang Pernah Mendapat Imunisasi Menurut Jenis Imunisasi di Puskesmas Kota Banda Aceh, (2020)**  
**Number of Toddler Birth Treated by Public Health Center in Banda Aceh Municipality, (2020)**

No.	Puskesmas Health Center	Jumlah Balita Number of Toddler	DPT 1 + HB 1		BCG	
			Jumlah Total	%	Jumlah Total	%
(1)	(2)	(3)	(4)	(5)	(6)	(7)
1	Meuraxa	220	307	61,5	321	75,7
2	Jaya Baru	276	331	51,4	398	72,6
3	Banda Raya	251	241	39,8	267	51,9
4	Baiturrahman	395	467	50,4	505	64,0
5	Batoh	276	388	60,1	365	66,2
6	Kuta Alam	313	388	53,6	349	56,6
7	Lampulo	252	323	55,9	305	62,0
8	Lampaseh	150	75	22,3	100	34,8
9	Kopelma Darussalam	209	267	53,6	264	62,1
10	Jeulingke	190	224	50,9	231	61,6
11	Ulee Kareng	280	212	31,9	199	35,3
<b>2020</b>		<b>2 812</b>	<b>3 223</b>	<b>49,1</b>	<b>3 304</b>	<b>59,2</b>
<b>Kota Banda Aceh</b>		2019	6 548	4 370	66,7	4 370
		2018	6 528	5 110	78,2	4 844

Lanjutan Tabel/ Continued Table 4.2.18

No.	Puskesmas Health Center	DPT-HB3/DPT-HB-HB3		POLIO4		CAMPAK	
		Jumlah Total	%	Jumlah Total	%	Jumlah Total	%
(1)	(2)	(8)	(9)	(10)	(11)	(12)	(13)
1	Meuraxa	272	54,5	272	54,5	241	48,3
2	Jaya Baru	246	38,2	221	34,3	181	28,1
3	Banda Raya	183	30,2	176	29,1	134	22,1
4	Baiturrahman	399	43,0	420	45,3	414	44,7
5	Batoh	375	58,0	375	58,0	339	52,5
6	Kuta Alam	392	54,1	396	54,7	368	50,8
7	Lampulo	318	55,0	318	55,0	296	51,2
8	Lampaseh	62	18,4	60	17,8	67	19,9
9	Kopelma Darussalam	290	58,1	289	57,9	272	54,5
10	Jeulingke	205	46,6	202	45,9	190	43,2
11	Ulee Kareng	212	31,9	214	32,2	213	32,1
<b>Kota Banda Aceh</b>	<b>2020</b>	<b>2 954</b>	<b>45,0</b>	<b>2 943</b>	<b>44,8</b>	<b>2 715</b>	<b>41,4</b>
	2019	4 080	62,3	4 025	61,4	3 888	59,3
	2018	4 822	73,8	4 804	73,5	4 766	73,0

Sumber/Source: Dinas Kesehatan Kota Banda Aceh/ Health Service of Banda Aceh Municipality

**Tabel**  
**Table** 4.2.19

**Jumlah Kunjungan Bayi dan Balita Dengan KMS pada  
Posyandu Kota Banda Aceh, (2020)**  
*Number of Baby and Infant Visit With Growth Card in Health  
Service Post of Banda Aceh Municipality, (2020)*

No.	Kecamatan Sub District	Jumlah Posyandu Number of Health Service Post	Jumlah Kader Number of Helper	Kunjungan Bayi Baby Visit	Kunjungan Balita Infant Visit
(1)	(2)	(3)	(4)	(5)	(6)
1	Meuraxa	18	92	222	850
2	Jaya Baru	16	90	389	531
3	Banda Raya	10	74	525	505
4	Baiturrahman	19	102	745	1 235
5	Batoh	9	60	311	367
6	Kuta Alam	15	100	756	1 153
7	Kuta Raja	6	50	299	499
8	Syiah Kuala	12	60	132	1 026
9	Ulee Kareng	9	80	106	556
<b>Kota Banda Aceh</b>		<b>114</b>	<b>708</b>	<b>4 472</b>	<b>6 722</b>

Sumber/Source: Dinas Kesehatan Kota Banda Aceh/ Health Service of Banda Aceh Municipality

**Tabel** 4.2.20 **Jumlah Cakupan Bulan Imunisasi Anak Sekolah (BIAS) Kota Banda Aceh, (2020)**  
**Table** *Coverage Number on Student Immunization in Banda Aceh Municipality, (2020)*

No.	Puskesmas Health Center	Sekolah Schools		Siswa Students		
		SD	MI	I	II	
(1)	(2)	(3)	(4)	(5)	(6)	
1	Meuraxa	9	-	357	436	
2	Jaya Baru	8	2	573	593	
3	Banda Raya	10	1	575	577	
4	Baiturrahman	15	2	809	840	
5	Batoh	4	2	348	335	
6	Kuta Alam	7	2	474	463	
7	Lampulo	7	-	379	369	
8	Lampaseh	6	1	365	337	
9	Kopelma Darussalam	8	2	470	520	
10	Jeulingke	6	-	245	239	
11	Ulee Kareng	7	2	548	612	
<b>Kota Banda Aceh</b>		<b>2020</b>	<b>87</b>	<b>14</b>	<b>5 143</b>	<b>5 321</b>
		2019	87	14	5 453	5 491
		2018	86	14	5 447	5 345

Sumber/Source: Dinas Kesehatan Kota Banda Aceh/ Health Service of Banda Aceh Municipality

Lanjutan Tabel/Continued Table 4.2.20

No.	Puskesmas Health Center	Kelas I (DT)		Kelas I (MR)		Kelas II (TD)	
		Absolut	%	Absolut	%	Absolut	%
(1)	(2)	(14)	(15)	(16)	(17)	(18)	(19)
1	Meuraxa	23	6,4	34	9,5	7	1,6
2	Jaya Baru	37	6,5	68	11,9	19	3,2
3	Banda Raya	23	4,0	51	8,9	14	2,4
4	Baiturrahman	12	1,5	44	5,4	20	2,4
5	Batoh	14	4,0	26	7,5	14	4,2
6	Kuta Alam	124	26,2	159	33,5	108	23,3
7	Lampulo	7	1,8	7	1,8	3	0,8
8	Lampaseh	-	-	4	1,1	6	1,8
9	Kopelma Darussalam	16	3,4	23	4,9	15	2,9
10	Jeulingke	21	8,6	35	14,3	9	3,8
11	Ulee Kareng	17	3,1	42	7,7	7	1,1
<b>Kota Banda Aceh</b>	<b>2020</b>	<b>294</b>	<b>5,7</b>	<b>493</b>	<b>9,6</b>	<b>222</b>	<b>4,2</b>
	2019	990	15,12	969	14,80	1527	15,99
	2018	885	13,56	603	9,24	826	12,65

**Tabel**  
**Table** 4.2.21

**Jumlah Sekolah yang Mendapat Penyuluhan Tentang Kesehatan Reproduksi (Kespro) Menurut Puskesmas di Kota Banda Aceh, (2020)**  
**Number of Schools Get Counseling About Reproductive Health by District and Public Health Center in Banda Aceh Municipality, (2020)**

No.	Puskesmas Public Health Center	SD/MI	SMP/MTs	SMA/MA
(1)	(2)	(3)	(4)	(5)
1	Meuraxa	9	3	3
2	Jaya Baru	10	3	1
3	Banda Raya	10	3	5
4	Baiturrahman	17	7	8
5	Batoh	5	3	3
6	Kuta Alam	9	6	8
7	Lampulo	7	3	7
8	Lampaseh	6	2	3
9	Kopelma Darussalam	9	4	2
10	Jeulingke	6	1	4
11	Ulee Kareng	8	2	2
	<b>2020</b>	<b>96</b>	<b>37</b>	<b>46</b>
<b>Kota Banda Aceh</b>	2019	99	37	41
	2018	-	36	41

Sumber/Source: Dinas Kesehatan Kota Banda Aceh/ Health Service of Banda Aceh Municipality

**Tabel**  
**Table** 4.2.22

**Laporan Kasus Baru Kesehatan Jiwa di Kota Banda Aceh,  
(2020)**  
**Report of New Cases of Mental Health in Banda Aceh  
Municipality, (2020)**

No.	Jenis Penyakit <i>Diseases</i>	Banyaknya Kasus <i>Number of Case</i>
(1)	(2)	(3)
1	Skizofrenia dan Gangguan Psikotik Kronik Lain	2 244
2	Epilepsi	425
3	Gangguan Depresif	80
4	Gangguan Penggunaan NAPZA	11
5	Gangguan Neurotik	35
6	Retardasi Mental	39
7	Gangguan Psikotik Akut	37
8	Gangguan Kesehatan Jiwa bermula pada bayi, anak, remaja dan perkembangannya	6
9	Penyakit Jiwa Lainnya	20
<b>Jumlah</b>		<b>2020</b>
<b>Total</b>		2 897
		2019
		1 547
		2018
		48

Sumber/Source: Dinas Kesehatan Kota Banda Aceh/ Health Service of Banda Aceh Municipality



**Tabel** 4.2.23 **Jumlah Penyalahguna Narkoba yang Sudah Menjalani Rehabilitasi Rawat Jalan Menurut Jenis Kelamin di Kota Banda Aceh, (2020)**  
**Number of Drug Addicts Who Have Underwent Outpatient Rehabilitation by Sex in Banda Aceh Municipality, (2020)**

No.	Kecamatan District	Laki-laki Male	Perempuan Female	Jumlah Total
(1)	(2)	(3)	(4)	(5)
1	Meuraxa	5	-	5
2	Jaya Baru	3	-	3
3	Banda Raya	1	-	1
4	Baiturrahman	8	-	8
5	Lueng Bata	7	-	7
6	Kuta Alam	7	-	7
7	Kuta Raja	1	-	1
8	Syiah Kuala	11	-	11
9	Ulee Kareng	6	-	6
<b>Kota Banda Aceh</b>	<b>2020</b>	<b>49</b>	<b>-5</b>	<b>49</b>
	2019	47	-	47
	2018	61	1	62

Sumber/Source: Badan Narkotika Nasional Kota Banda Aceh/National Narcotics Agency of Aceh Province

**Tabel**  
**Table** 4.2.24**Jumlah Kunjungan Pasien di RSUD Meuraxa, 2020**  
**Number of Patient Visits at Meuraxa Hospital, 2020**

<b>Bulan Month</b>	<b>Poliklinik Rawat Jalan Outpatient Polyclinic</b>	<b>Instalasi Gawat Darurat Emergency Departments</b>	<b>Rawat Inap Inpatient</b>
(1)	(2)	(3)	(4)
Januari/January	8 017	2 112	1 194
Februari/February	7 693	1 502	1 111
Maret/March	7 299	1 423	1 002
April/April	4 150	730	505
Mei/May	3 500	965	529
Juni/June	5 707	970	704
Juli/July	4 808	690	466
Agustus/August	3 914	560	303
September/September	4 211	217	213
Oktober/October	3 703	501	223
November/November	5 409	581	360
Desember/December	4 819	752	432
<b>Jumlah/Total</b>	<b>63 230</b>	<b>11 003</b>	<b>7 042</b>

Lanjutan Tabel/*Continued Table 4.2.24*

<b>Bulan Month</b>	<b>Intensive Care</b>	<b>Instalasi Bedah Sentral (IBS) / Kamar Operasi (OK) Central Surgical Installation (IBS) / Operating Room (OK)</b>	<b>Ruang Rawat Pinere (COVID-19) Pinere's Care</b>
(1)	(5)	(6)	(7)
Januari/January	122	312	-
Februari/February	118	259	-
Maret/March	116	302	-
April/April	59	146	-
Mei/May	84	182	-
Juni/June	84	251	13
Juli/July	49	233	9
Agustus/August	14	134	67
September/September	13	96	111
Oktober/October	32	110	174
November/November	47	191	132
Desember/December	56	206	96
<b>Jumlah/Total</b>	<b>794</b>	<b>2 422</b>	<b>602</b>

Sumber/*Source*: RSUD Meuraxa Kota Banda Aceh/ Meuraxa Hospital

### 4.3 AGAMA DAN SOSIAL LAINNYA RELIGION AND OTHER SOCIAL AFFAIRS

**Tabel 4.3.1** Jumlah Penduduk Menurut Kecamatan dan Agama yang Dianut di Kota Banda Aceh, 2020  
*Population by Subdistrict and Religion, 2020*

Kecamatan Subdistrict	Islam <i>Islam</i>	Protestan <i>Protestant</i>	Katolik <i>Catholic</i>	Hindu <i>Hindu</i>	Budha <i>Buddha</i>	Lainnya <i>Others</i>
(1)	(2)	(3)	(4)	(5)	(6)	(7)
1. Meuraxa	31 634	274	78	2	420	-
2. Jaya Baru	39 823	750	273	-	1 752	-
3. Banda Raya	24 554	55	1	8	4	-
4. Baiturrahman	32 784	26	6	-	5	-
5. Lueng Bata	24 222	114	13	1	164	-
6. Kuta Alam	13 892	137	19	9	140	-
7. Kuta Raja	25 183	61	11	-	66	-
8. Syiah Kuala	25 480	221	68	1	109	-
9. Ulee Kareng	26 529	3	-	-	-	-
<b>Kota Banda Aceh</b>	<b>244 101</b>	<b>1 641</b>	<b>469</b>	<b>21</b>	<b>2 660</b>	<b>-</b>

Sumber/Source: Dinas Kependudukan dan Pencatatan Sipil Kota Banda Aceh/ *Population and Civil Registration Service of Banda Aceh Municipality*

**Tabel 4.3.2** Jumlah Tempat Peribadatan Menurut Kecamatan di Kota Banda Aceh, 2020  
**Number of Places of Worship by Subdistrict and Religion, 2020**

Kecamatan Subdistrict	Masjid Mosque	Mushola Pray Room	Gereja Protestan Protestant Church	Gereja Katholik Catholic Church	Pura Temple	Vihara
(1)	(2)	(3)	(4)	(5)	(6)	(7)
1. Meuraxa	12	4	-	-	-	-
2. Jaya Baru	8	14	-	-	-	-
3. Banda Raya	6	7	-	-	-	-
4. Baiturrahman	19	25	-	-	-	-
5. Lueng Bata	7	15	-	-	-	-
6. Kuta Alam	24	24	3	1	-	1
7. Kuta Raja	16	16	-	-	2	-
8. Syiah Kuala	18	18	-	-	-	-
9. Ulee Kareng	7	5	-	-	-	-
<b>Kota Banda Aceh</b>	<b>117</b>	<b>128</b>	<b>3</b>	<b>1</b>	<b>2</b>	<b>1</b>

Sumber/Source: Kantor Kementerian Agama Kota Banda Aceh/Ministry of Religion of Banda Aceh Municipality

**Tabel**  
**Table** 4.3.3

**Jumlah Desa/Kelurahan yang Mengalami Bencana Alam<sup>1</sup>  
Menurut Kecamatan di Kota Banda Aceh, 2011– 2018**  
*Number of Villages that Had Natural Disaster<sup>1</sup> by Subdistrict  
in Banda Aceh Municipality, 2011– 2018*

Kecamatan Subdistrict	Banjir/Flood		
	2018	2019	2020
(1)	(2)	(3)	(4)
1. Meuraxa	-	-	-
2. Jaya Baru	-	-	-
3. Banda Raya	-	-	-
4. Baiturrahman	-	-	-
5. Lueng Bata	-	-	-
6. Kuta Alam	-	-	-
7. Kuta Raja	-	-	-
8. Syiah Kuala	-	-	-
9. Ulee Kareng	-	-	-
<b>Kota Banda Aceh</b>	-	-	-

Lanjutan Tabel/*Continued Table 4.3.3*

Kecamatan Subdistrict	Gempa Bumi/ <i>Earthquake</i>		
	2018	2019	2020
(1)	(5)	(6)	(7)
1. Meuraxa	-	-	-
2. Jaya Baru	-	-	-
3. Banda Raya	-	-	-
4. Baiturrahman	-	-	-
5. Lueng Bata	-	-	-
6. Kuta Alam	-	-	-
7. Kuta Raja	-	-	-
8. Syiah Kuala	-	-	-
9. Ulee Kareng	-	-	-
<b>Kota Banda Aceh</b>	-	-	-

Lanjutan Tabel/Continued Table 4.3.3

Kecamatan Subdistrict	Tanah Longsor/Landslide		
	2018	2019	2020
(1)	(8)	(9)	(10)
1. Meuraxa	-	-	-
2. Jaya Baru	-	-	-
3. Banda Raya	-	-	-
4. Baiturrahman	-	-	-
5. Lueng Bata	-	-	-
6. Kuta Alam	-	-	-
7. Kuta Raja	-	-	-
8. Syiah Kuala	-	-	-
9. Ulee Kareng	-	-	-
<b>Kota Banda Aceh</b>	-	-	-

Catatan/Note: <sup>1</sup> Kejadian dalam setahun sebelum tahun pencacahan/Occured during the last one year before the enumeration years

Sumber/Source: BPS, Pendataan Potensi Desa (Podes)/BPS-Statistics Indonesia, Village Potential Data Collecting



**Tabel 4.3.4** Jumlah Jemaah Haji yang Diberangkatkan<sup>1</sup> ke Tanah Suci Mekah Menurut Kecamatan di Kota Banda Aceh, (2018)–(2020)  
**Number of Hajj Pilgrims Departured<sup>1</sup> to the Holyland of Mecca by Subdistrict in Banda Aceh Municipality, (2018)–(2020)**

Kecamatan Subdistrict	2018	2019	2020 <sup>2</sup>
(1)	(2)	(3)	(4)
1. Meuraxa	38	19	-
2. Jaya Baru	49	49	-
3. Banda Raya	87	82	-
4. Baiturrahman	87	53	-
5. Lueng Bata	76	88	-
6. Kuta Alam	143	100	-
7. Kuta Raja	23	20	-
8. Syiah Kuala	141	100	-
9. Ulee Kareng	77	118	-
<b>Kota Banda Aceh</b>	<b>721</b>	<b>629</b>	<b>-</b>

Catatan/Note: <sup>1</sup> Melalui Kementerian Agama/Managed by Ministry of Religious Affairs

<sup>2</sup>Tidak ada jemaah haji yang diberangkatkan karena adanya Pandemi Covid-19/No Pilgrims departed due to The Covid-19 Pandemi

Sumber/Source: Kantor Kementerian Agama Kota Banda Aceh/Ministry of Religion of Banda Aceh Municipality

**Tabel 4.3.5** Jumlah Nikah, Talak dan Cerai, 2018–2020  
**Table** Number of Marriages and Divorces, 2018–2020

Kabupaten/Kota Regency/Municipality	Nikah <sup>1,2,3</sup> / Marriages <sup>1,2,3</sup>		
	2018	2019	2020
(1)	(2)	(3)	(4)
1. Meuraxa	89	182	66
2. Jaya Baru	136	336	128
3. Banda Raya	168	362	139
4. Baiturrahman	215	776	666
5. Lueng Bata	148	632	464
6. Kuta Alam	235	642	408
7. Kuta Raja	82	142	33
8. Syiah Kuala	175	454	175
9. Ulee Kareng	173	304	123
<b>Kota Banda Aceh</b>	<b>1 421</b>	<b>3 830</b>	<b>2 202</b>

Lanjutan Tabel/Continued Table 4.3.5

Kabupaten/Kota Regency/Municipality	Ceraï <sup>2,4</sup> / Divorces <sup>2,4</sup>			
	2018	2019		Jumlah Total
		Ceraï Talak Divorce by Talak	Ceraï Gugat Divorce by Petition	
(1)	(5)	(7)	(8)	(9)
1. Meuraxa	32	20	30	50
2. Jaya Baru	33	9	34	43
3. Banda Raya	29	11	27	38
4. Baiturrahman	28	15	41	56
5. Lueng Bata	31	5	32	37
6. Kuta Alam	88	23	40	63
7. Kuta Raja	19	14	28	42
8. Syiah Kuala	37	13	34	47
9. Ulee Kareng	36	6	33	39
<b>Kota Banda Aceh</b>	<b>333</b>	<b>116</b>	<b>299</b>	<b>415</b>

Lanjutan Tabel/*Continued Table* 4.3.5

Kecamatan Subdistrict	Cerai <sup>2,4</sup> / Divorces <sup>2,4</sup>		
	2020		
	Cerai Talak Divorce by Talak	Cerai Gugat Divorce by Petition	Jumlah Total
(1)	(7)	(8)	(9)
1. Meuraxa	15	34	49
2. Jaya Baru	29	12	41
3. Banda Raya	27	13	40
4. Baiturrahman	35	11	46
5. Lueng Bata	31	9	40
6. Kuta Alam	46	23	69
7. Kuta Raja	17	8	25
8. Syiah Kuala	21	11	32
9. Ulee Kareng	30	6	36
<b>Kota Banda Aceh</b>	<b>251</b>	<b>127</b>	<b>378</b>

Catatan/Note: <sup>1</sup> Termasuk bedolan (nikah di luar KUA)/Including non formal registration

<sup>2</sup> Hanya untuk yang beragama Islam/Applies only for moslem

Sumber/Source: <sup>3</sup> Kantor Kementerian Agama Kota Banda Aceh/Ministry of Religion of Banda Aceh Municipality

<sup>4</sup> Mahkamah Syar'iyah Kelas I-A Kota Banda Aceh/ Shariah Court Class I-A Banda Aceh Municipality

**Tabel**  
**Table** 4.3.6**Jumlah Perkara Diterima kementerian Syar'iyah Kelas I - A  
Berdasarkan Jenis di Kota Banda Aceh, 2020**  
**Number of Case Received in Shariah Court by Type in Banda  
Aceh Municipality, 2020**

Bulan Month	Itsbat Nikah Itsbat Marriage	Dispensasi Kawin Exception	Izin Poligami Polygamy Permission	Wali Adhal Guardian
(1)	(2)	(3)	(4)	(5)
Januari/January	14	-	-	-
Februari/February	5	-	-	-
Maret/March	5	-	-	-
April/April	3	-	-	1
Mei/May	2	1	-	-
Juni/June	3	1	-	-
Juli/July	8	4	-	-
Agustus/August	1	2	-	-
September/September	3	-	-	-
Oktober/October	3	3	1	-
November/November	6	1	-	-
Desember/December	-	4	-	-
<b>Kota Banda Aceh</b>	<b>2020</b>	<b>57</b>	<b>16</b>	<b>1</b>
	2019	73	3	3
	2018	68	-	-

Lanjutan Tabel/Continued Table 4.3.6

Bulan Month	Pembatalan Perkawinan Retraction	Cerai Talak Divorce	Cerai Gugat Sued for Divorce	Harta Bersama Common Property	
(1)	(6)	(7)	(8)	(9)	
Januari/January	1	20	30	1	
Februari/February	-	5	20	1	
Maret/March	-	4	23	2	
April/April	-	4	11	1	
Mei/May	-	1	11	-	
Juni/June	1	18	31	1	
Juli/July	-	16	36	-	
Agustus/August	-	7	21	-	
September/September	-	5	30	1	
Oktober/October	-	11	27	-	
November/November	-	10	21	1	
Desember/December	-	6	10	5	
<b>Kota Banda Aceh</b>	<b>2020</b>	<b>2</b>	<b>107</b>	<b>271</b>	<b>13</b>
	2019	1	114	302	9
	2018	-	101	209	13

Lanjutan Tabel/Continued Table 4.3.6

Bulan Month	Nafkah Anak oleh Ayah Ibu Tidak Mampu Giving the Unprosperous	Pengangkatan Anak Adoption	Perwalian Anak Children Guardianship	Penunjukan Orang Lain sebagai Wali oleh Pengadilan Appointed Guardianship	Wasiat Heritage
(1)	(10)	(11)	(12)	(13)	(14)
Januari/January	-	-	-	-	-
Februari/February	-	-	2	-	-
Maret/March	-	2	2	1	-
April/April	-	-	2	-	-
Mei/May	-	-	1	-	-
Juni/June	-	-	5	-	-
Juli/July	-	-	1	-	-
Agustus/August	-	-	1	-	-
September/September	-	-	1	-	-
Oktober/October	-	-	4	-	-
November/November	-	-	4	-	-
Desember/December	-	-	1	-	-
<b>Kota Banda Aceh</b>	<b>2020</b>	<b>2</b>	<b>24</b>	<b>-</b>	<b>-</b>
	2019	11	20	7	-
	2018	3	26	1	-

Lanjutan Tabel/Continued Table 4.3.6

Bulan Month	Penetapan Ahli Waris Determination of Heirs	Gugat Waris Sues Heritage	Hibah Grant	Baitul Mal Baitul Mal	Lain-lain Others	
(1)	(15)	(16)	(17)	(18)	(19)	
Januari/January	19	3	-	-	2	
Februari/February	17	2	-	-	-	
Maret/March	19	1	-	-	-	
April/April	9	2	-	-	1	
Mei/May	10	1	-	-	-	
Juni/June	14	4	-	-	2	
Juli/July	27	1	-	-	1	
Agustus/August	15	2	-	-	1	
September/September	17	3	-	-	-	
Oktober/October	18	1	-	-	3	
November/November	31	1	-	-	2	
Desember/December	32	2	-	-	2	
<b>Kota Banda Aceh</b>	<b>2020</b>	<b>228</b>	<b>23</b>	<b>-</b>	<b>-</b>	<b>14</b>
	2019	177	11	3	-	14
	2018	132	13	1	-	9

Sumber/Source: Mahkamah Syar'iyah Kelas I – A Kota Banda Aceh/Shariah Court Class I-A of Banda Aceh Municipality



**Tabel** 4.3.7 **Jumlah Perkara Diputuskan Mahkamah Syar'iyah Kelas I - A Berdasarkan Jenis di Kota Banda Aceh, 2020**  
**Table** 4.3.7 **Number of Verdict Case in Shariah Court by Type in Banda Aceh Municipality, 2020**

Bulan Month	Itsbat Nikah Itsbat Marriage	Dispensasi Kawin Exception	Izin Poligami Polygamy Permission	Wali Adhal Guardian	
(1)	(2)	(3)	(4)	(5)	
Januari/January	5	-	-	-	
Februari/February	10	-	-	-	
Maret/March	7	-	-	-	
April/April	4	-	-	1	
Mei/May	3	1	-	-	
Juni/June	3	1	-	-	
Juli/July	5	3	-	-	
Agustus/August	5	2	-	-	
September/September	1	1	-	-	
Oktober/October	3	2	-	-	
November/November	5	1	-	-	
Desember/December	4	5	1	-	
<b>Kota Banda Aceh</b>	<b>2020</b>	<b>55</b>	<b>16</b>	<b>1</b>	<b>1</b>
	2019	70	3	-	2
	2018	70	1	-	5

Lanjutan Tabel/Continued Table 4.3.7

Bulan Month	Pembatalan Perkawinan Retraction	Cerai Talak Divorce	Cerai Gugat Sued for Divorce	Harta Bersama Common Property	
(1)	(6)	(7)	(8)	(9)	
Januari/January	-	5	13	1	
Februari/February	1	24	22	2	
Maret/March	-	2	33	-	
April/April	-	7	15	1	
Mei/May	-	3	11	-	
Juni/June	-	4	22	1	
Juli/July	1	16	28	2	
Agustus/August	-	11	27	-	
September/September	-	6	21	-	
Oktober/October	-	9	24	-	
November/November	-	14	35	1	
Desember/December	-	10	29	1	
<b>Kota Banda Aceh</b>	<b>2020</b>	<b>2</b>	<b>112</b>	<b>280</b>	<b>9</b>
	2019	1	116	295	9
	2018	-	106	216	13

Lanjutan Tabel/Continued Table 4.3.7

Bulan Month	Nafkah Anak oleh Ayah Ibu Tidak Mampu Giving the Unprosperous	Pengangkatan Anak Adoption	Perwalian Anak Children Guardianship	Penunjukan Orang Lain sebagai Wali oleh Pengadilan Appointed Guardianship	Wasiat Heritage
(1)	(10)	(11)	(12)	(13)	(14)
Januari/January	-	2	-	-	-
Februari/February	-	-	1	1	-
Maret/March	-	1	1	-	-
April/April	-	1	3	1	-
Mei/May	-	-	-	-	-
Juni/June	-	-	6	-	-
Juli/July	-	-	2	-	-
Agustus/August	-	-	-	-	-
September/September	-	-	1	-	-
Oktober/October	-	-	4	-	-
November/November	-	-	5	-	-
Desember/December	-	-	-	-	-
<b>Kota Banda Aceh</b>	<b>2020</b>	<b>4</b>	<b>23</b>	<b>2</b>	<b>-</b>
	2019	8	20	6	-
	2018	4	26	1	-

Lanjutan Tabel/Continued Table 4.3.7

Bulan Month	Penetapan Ahli Waris Determination of Heirs	Gugat Waris Sues Heritage	Hibah Grant	Baitul Mal Baitul Mal	Lain-lain Others
(1)	(15)	(16)	(17)	(18)	(19)
Januari/January	10	2	-	-	1
Februari/February	17	3	-	-	1
Maret/March	18	3	-	-	1
April/April	17	-	-	-	-
Mei/May	8	-	-	-	-
Juni/June	14	2	-	-	-
Juli/July	23	2	-	-	1
Agustus/August	17	1	-	-	1
September/September	20	2	-	-	2
Oktober/October	14	1	-	-	1
November/November	27	3	-	-	1
Desember/December	44	3	-	-	5
<b>Kota Banda Aceh</b>	<b>2020</b>	<b>229</b>	<b>22</b>	<b>-</b>	<b>14</b>
	2019	177	12	3	12
	2018	133	15	-	8

Sumber/Source: Mahkamah Syar'iyah Kelas I – A Kota Banda Aceh/Shariah Court Class I-A of Banda Aceh Municipality

**Tabel** 4.3.8 **Jumlah Penyandang Masalah Kesejahteraan Sosial (PMKS) per KK yang Mendapat Bantuan di Kota Banda Aceh, 2020**  
**Number of Disable Social Welfare Problem and Had Helped in Banda Aceh Municipality, 2020**

Kecamatan Subdistrict	Bantuan Rehab Rumah Tidak Layak Huni House Renovation Donation	Bantuan Non Tunai (PKH) Non Cash Donation
(1)	(2)	(3)
1. Meuraxa	-	448
2. Jaya Baru	-	326
3. Banda Raya	-	377
4. Baiturrahman	-	505
5. Lueng Bata	-	399
6. Kuta Alam	-	417
7. Kuta Raja	-	412
8. Syiah Kuala	-	579
9. Ulee Kareng	-	567
<b>Kota Banda Aceh</b>	<b>-</b>	<b>4030</b>

Lanjutan Tabel/Continued Table 4.3.8

Kecamatan Subdistrict	Bantuan Bahan Kue dan Barang Jualan di Kios Selling Items Donation	Bantuan Modal Usaha (Kelompok Usaha Bersama) Venture Capital Donation
(1)	(4)	(5)
1. Meuraxa	9	-
2. Jaya Baru	4	-
3. Banda Raya	1	-
4. Baiturrahman	3	-
5. Lueng Bata	3	-
6. Kuta Alam	2	-
7. Kuta Raja	1	-
8. Syiah Kuala	3	-
9. Ulee Kareng	4	-
<b>Kota Banda Aceh</b>	<b>30</b>	<b>-</b>

Sumber/Source: Dinas Sosial Kota Banda Aceh/Social Service of Banda Aceh Municipality

**Tabel**  
**Table 4.3.9****Jumlah Orang Dengan Kecacatan Berat (ODKB) yang Mendapat Bantuan di Kota Banda Aceh, 2020**  
**Number of Disability Problem and Had Helped in Banda Aceh Municipality, 2020**

<b>Kecamatan Subdistrict</b>	<b>2019</b>	<b>2020</b>
<b>(1)</b>	<b>(2)</b>	<b>(3)</b>
1. Meuraxa	5	5
2. Jaya Baru	6	3
3. Banda Raya	16	3
4. Baiturrahman	49	9
5. Lueng Bata	13	4
6. Kuta Alam	16	6
7. Kuta Raja	13	2
8. Syiah Kuala	15	-
9. Ulee Kareng	10	2
<b>Kota Banda Aceh</b>	<b>143</b>	<b>34</b>

Sumber/Source: Dinas Sosial Kota Banda Aceh/Social Service of Banda Aceh Municipality

**Tabel** 4.3.10  
**Table****Jumlah Karang Taruna/Pemuda Gampong di Kota Banda Aceh, 2020**  
**Number of Local Youth Group in Banda Aceh Municipality, 2020**

Kecamatan Subdistrict	Jumlah Total
(1)	(2)
1. Meuraxa	16
2. Jaya Baru	9
3. Banda Raya	10
4. Baiturrahman	10
5. Lueng Bata	9
6. Kuta Alam	11
7. Kuta Raja	6
8. Syiah Kuala	10
9. Ulee Kareng	9
<b>Kota Banda Aceh</b>	<b>90</b>

Sumber/Source: Dinas Sosial Kota Banda Aceh/Social Service of Banda Aceh Municipality



**Tabel** 4.3.11 **Daftar Organisasi Kemasyarakatan Pemuda (OKP) di Kota Banda Aceh, 2020**  
**Table** *Youth Community Organization in Banda Aceh Municipality, 2020*

<b>No.</b>	<b>Organisasi Kemasyarakatan Pemuda (OKP) Youth Community Organization</b>
(1)	(2)
1.	Gerakan Pemuda Ansor
2.	Fatayat Nahdlatul Ulama
3.	IPNU
4.	IPPNU
5.	Pemuda Muhammadiyah
6.	Ikatan Pemuda Muhammadiyah
7.	Ikatan Pelajar Muhammadiyah
8.	Nasyiatul Aisyiah
9.	PMII
10.	AMPG
11.	AMPI
12.	BM Kasgoro 1957
13.	Wirakarya Indonesia
14.	Baladhika Karya
15.	Fokusmaker
16.	GEMA MKGR
17.	AM-MDI
18.	IPTI

Lanjutan Tabel/*Continued Table* 4.3.11

No.	Kelompok Ormas/Parpol NGO/Party Group
(1)	(3)
19	GPPI
20	Mahasiswa Pembangunan Indonesia
21	Mahasiswa Pancasila
22	IPPI
23	Pemuda Panca Marga
24	GM FKPPi
25	GM Kasgoro
26	Gema Korgoro
27	Kesatuan Mahasiswa Islam
28	GEMA Trikora
29	GM Kiara
30	GM Kagari
31	Satuan Mahasiswa PP
32	Srikandi PP
33	Gerakan Pemuda Al Washliyah
34	HIMMAH
35	Ikatan Putra-Putri Al Washliyah
36	Angkatan Putri Al Washliyah

Lanjutan Tabel/*Continued Table* 4.3.11

No.	Kelompok Ormas/Parpol NGO/Party Group
(1)	(4)
37	Gerakan Pemuda Indonesia
38	Pemuda Islam
39	Gerakan Pemuda Islam
40	Pemuda Reformasi Indonesia
41	Gerakan Pemuda Ka'bah
42	GM Parmusi
43	AMK
44	PPAPRI
45	GMPI
46	HMI
47	BKPRMI
48	ISKADA
49	Pemuda Muslimin Indonesia
50	Pemuda Demokrat Indonesia
51	Pemuda Bulan Bintang
52	BM PAN
53	Benteng Muda Indonesia
54	GEMA Keadilan

Lanjutan Tabel/*Continued Table* 4.3.11

No.	Kelompok Ormas/Parpol NGO/Party Group
(1)	(5)
55	Generasi Muda Persatuan
56	HIPMI
57	PPMI
58	GPII
59	IMASOSDEM
60	IPIM
61	IPEUTABA
62	Forbes Peucinsa
63	BPNI
64	Pemuda Kongres
65	AMII
66	GEMA MA
67	Kossi Dunia Pemuda
68	Himpunan Pemuda Inshafuddin
69	BM Demokrat

Sumber/Source: KNPI Kota Banda Aceh/ *KNPI of Banda Aceh Municipality*

**Tabel 4.3.12** Jumlah Lembaga Pemberdayaan Masyarakat Gampong di Kota Banda Aceh, 2020  
**Table** *Number of Institute for Community Empowerment Village in Banda Aceh Municipality, 2020*

Kecamatan Subdistrict	Jumlah Total
(1)	(2)
1. Meuraxa	16
2. Jaya Baru	9
3. Banda Raya	10
4. Baiturrahman	10
5. Lueng Bata	9
6. Kuta Alam	11
7. Kuta Raja	6
8. Syiah Kuala	10
9. Ulee Kareng	9
<b>Kota Banda Aceh</b>	<b>90</b>

Sumber/Source: Dinas Pemberdayaan Masyarakat dan Gampong Kota Banda Aceh/*Community and Village Empowerment Service of Banda Aceh Municipality*

**Tabel** 4.3.13  
**Table**

**Jumlah PKK Menurut Kecamatan di Kota Banda Aceh, 2020**  
**Number of PKK by District in Banda Aceh Municipality, 2020**

Kecamatan Subdistrict	Jumlah PKK Number of PKK
(1)	(2)
1. Meuraxa	17
2. Jaya Baru	10
3. Banda Raya	11
4. Baiturrahman	11
5. Lueng Bata	10
6. Kuta Alam	12
7. Kuta Raja	7
8. Syiah Kuala	11
9. Ulee Kareng	10
<b>Kota Banda Aceh</b>	<b>99</b>

Sumber/Source: Dinas Pemberdayaan Masyarakat dan Gampong Kota Banda Aceh/*Community and Village Empowerment Service of Banda Aceh Municipality*

**Tabel** 4.3.14 **Jumlah Organisasi Sosial, LSM, dan OKP di Kota Banda Aceh, 2020**  
**Table** *Number of Social Organization and Foundation in Banda Aceh Municipality, 2020*

Kecamatan Subdistrict	Jumlah Ormas Number of Social Organization	LSM Society Organization	OKP Youth Organization
(1)	(2)	(3)	(4)
1. Meuraxa	-	-	-
2. Jaya Baru	-	-	-
3. Banda Raya	-	-	-
4. Baiturrahman	-	-	-
5. Lueng Bata	-	1	-
6. Kuta Alam	-	1	-
7. Kuta Raja	-	-	-
8. Syiah Kuala	-	-	-
9. Ulee Kareng	-	1	-
<b>Kota Banda Aceh</b>	-	<b>3</b>	-

Sumber/Source: Badan Kesatuan Bangsa dan Politik Kota Banda Aceh/National and Political Unity Office of Banda Aceh Municipality

**Tabel**  
**Table** 4.3.15

**Jumlah Lapangan Olahraga Menurut Cabang Olahraga di  
Kota Banda Aceh, 2020**  
*Number of Sport Facilities in Banda Aceh Municipality,  
2020*

Kecamatan <i>Subdistrict</i>	Sepak Bola <i>Football</i>	Bola Voli <i>Volley Ball</i>	Bola Basket <i>Basket Ball</i>	Bulu Tangkis <i>Badminton</i>
(1)	(2)	(3)	(4)	(5)
1. Meuraxa	7	11	-	1
2. Jaya Baru	5	10	1	1
3. Banda Raya	5	6	2	1
4. Baiturrahman	3	5	1	1
5. Lueng Bata	2	2	2	2
6. Kuta Alam	3	7	2	1
7. Kuta Raja	4	5	-	-
8. Syiah Kuala	9	7	1	1
9. Ulee Kareng	3	5	-	1
<b>Kota Banda Aceh</b>	<b>41</b>	<b>58</b>	<b>9</b>	<b>9</b>



Lanjutan Tabel/Continued Table 4.3.15

Kecamatan Subdistrict	Sepak Takraw Football	Tenis Tennis	Futsal Futsal	Jumlah Total
(1)	(6)	(7)	(8)	(9)
1. Meuraxa	-	1	2	22
2. Jaya Baru	-	1	1	19
3. Banda Raya	-	1	2	17
4. Baiturrahman	-	1	3	14
5. Lueng Bata	-	1	5	14
6. Kuta Alam	2	2	4	21
7. Kuta Raja	-	1	1	11
8. Syiah Kuala	-	1	4	23
9. Ulee Kareng	-	1	1	11
<b>Kota Banda Aceh</b>	<b>2</b>	<b>10</b>	<b>23</b>	<b>152</b>

Sumber/Source: Dinas Pemuda dan Olahraga Kota Banda Aceh/Youth and Sports Office of Banda Aceh Municipality

**Tabel**  
**Table** 4.3.16

**Jumlah Dayah di Kota Banda Aceh, 2020**  
**Number of Dayah in Banda Aceh Municipality, 2020**

Kecamatan Subdistrict	Jumlah Dayah Number of Dayah	Jumlah Balai Pengajian Number of Islamic Recitation	Jumlah TPA Number of Al- Qur'an Recitation House	Jumlah Majelis Ta'lim Number of Majelis Ta'lim
(1)	(2)	(3)	(4)	(5)
1. Meuraxa	3	22	21	3
2. Jaya Baru	6	22	15	4
3. Banda Raya	8	67	20	11
4. Baiturrahman	1	44	31	-
5. Lueng Bata	2	49	18	1
6. Kuta Alam	6	56	28	15
7. Kuta Raja	3	25	9	2
8. Syiah Kuala	3	67	24	17
9. Ulee Kareng	13	34	12	3
<b>Kota Banda Aceh</b>	<b>45</b>	<b>386</b>	<b>178</b>	<b>56</b>

Sumber/Source: Dinas Pendidikan Dayah Kota Banda Aceh/Dayah Education Office of Banda Aceh Municipality

**Tabel 4.3.17** Jumlah Masjid Terdaftar di Dinas Syariat Islam Kota Banda Aceh, 2020  
**Table** 4.3.17 Number of Dayah Registered in Islamic Syariah Office in Banda Aceh Municipality, 2020

Kecamatan Subdistrict	Jumlah Masjid Number of Mosque
(1)	(2)
1. Meuraxa	14
2. Jaya Baru	7
3. Banda Raya	6
4. Baiturrahman	22
5. Lueng Bata	7
6. Kuta Alam	24
7. Kuta Raja	8
8. Syiah Kuala	19
9. Ulee Kareng	7
<b>Kota Banda Aceh</b>	<b>114</b>

Sumber/Source: Dinas Syariat Islam Kota Banda Aceh/Islamic Syariah Office of Banda Aceh Municipality

**Tabel**  
**Table** 4.3.18

**Jumlah Klinik Keluarga Berencana (KKB) dan Pos  
Pelayanan Keluarga Berencana Desa (PPKBD) Menurut  
Kecamatan di Kota Banda Aceh, 2020**  
*Number of Family Planning Clinic and Village Family  
Planning Service Post by District in Banda Aceh  
Municipality, 2020*

Kecamatan Subdistrict	KKB Family Planning Clinic				PPKBD Village Family Planning Service Post	
	Negeri Public	Swasta Private	TNI Military	POLRI Police		
(1)	(2)	(3)	(4)	(5)	(6)	
1. Meuraxa	2	-	-	-	16	
2. Jaya Baru	2	2	1	1	10	
3. Banda Raya	2	-	-	-	9	
4. Baiturrahman	1	1	-	-	10	
5. Lueng Bata	1	5	-	-	9	
6. Kuta Alam	3	1	1	-	11	
7. Kuta Raja	1	-	-	-	6	
8. Syiah Kuala	2	2	-	-	10	
9. Ulee Kareng	1	-	-	-	9	
<b>Kota Banda Aceh</b>	<b>2020</b>	15	11	2	1	90
	2019	15	11	2	1	90
	2018	41	66	4	1	90

Sumber/Source: Dinas Pemberdayaan Perempuan, Perlindungan Anak, Pengendalian Penduduk dan Keluarga Berencana Kota Banda Aceh/Woman Empowerment, Children Protection, Population Control and Family Planning Office of Banda Aceh Municipality

**Tabel** 4.3.19 **Data Kekerasan Terhadap Anak di Kota Banda Aceh, 2020**  
**Table** **Number of Child Abuse in Banda Aceh Municipality, 2020**

No.	Jenis Type	Jumlah Kejadian Number of Case
(1)	(2)	(3)
1	Kekerasan Dalam Rumah Tangga/ <i>Domestic Violence</i>	28
2	Kekerasan Fisik/ <i>Phyical Violence</i>	7
3	Ekonomi/Penelantaran / <i>Economy / Neglect</i>	1
4	Diskriminasi/ <i>Discrimination</i>	1
5	Kekerasan Psikis/ <i>Psychological Violence</i>	11
6	Kekerasan Seksual/ <i>Sexual Violence</i>	8
7	Kekerasan Terhadap Anak/ <i>Children Violence</i>	16
8	Penyekapan/ <i>Confinement</i>	-
9	Lainnya/ <i>Others</i>	3
<b>Kota Banda Aceh</b>	<b>2020</b>	<b>75</b>
	2019	59
	2018	-

Catatan/Note: Data 2018 tidak tersedia/ *2018 data are not available*

Sumber/Source: Dinas Pemberdayaan Perempuan, Perlindungan Anak, Pengendalian Penduduk dan Keluarga Berencana Kota Banda Aceh/ *Woman Empowerment, Children Protection, Population Control and Family Planning Office of Banda Aceh Municipality*

**Tabel**  
**Table** 4.3.20

**Data Kekerasan Terhadap Perempuan di Kota Banda Aceh, 2020**  
**Number of Woman Abuse in Banda Aceh Municipality, 2020**

No.	Jenis Type	Jumlah Kejadian Number of Case
(1)	(2)	(3)
1	Kekerasan Dalam Rumah Tangga/ <i>Domestic Violence</i>	50
2	Kekerasan Psikis/ <i>Psychological Violence</i>	8
3	Kekerasan Fisik/ <i>Phychical Violence</i>	2
4	Kekerasan Seksual/ <i>Sexual Violence</i>	2
5	Ekonomi/Penelantaran / <i>Economy / Neglect</i>	2
6	Diskriminasi/ <i>Discrimination</i>	-
7	Lainnya/ <i>Others</i>	8
	<b>2020</b>	<b>72</b>
<b>Kota Banda Aceh</b>	2019	134
	2018	-

Catatan/Note: Data 2018 tidak tersedia/ *2018 data are not available*

Sumber/Source: Dinas Pemberdayaan Perempuan, Perlindungan Anak, Pengendalian Penduduk dan Keluarga Berencana Kota Banda Aceh/*Woman Empowerment, Children Protection, Population Control and Family Planning Office of Banda Aceh Municipality*

**Tabel**  
**Table** 4.3.21

**Jumlah Kejadian Kebakaran dan Kerusakan di Kota Banda Aceh, 2020**  
**Number of Fire Disaster and Damage in Banda Aceh Municipality, 2020**

Bulan Month	Jumlah Kejadian Number of Fire	Banyaknya Kerusakan (Unit) Number of Damage				
		Rumah Houses	Pertokoan Shopping Centre	Kantor Office	Hotel Hotels	
(1)	(2)	(3)	(4)	(5)	(6)	
Januari/January	5	1	2	-	-	
Februari/February	5	3	-	1	-	
Maret/March	2	-	-	-	-	
April/April	2	1	-	-	-	
Mei/May	-	-	-	-	-	
Juni/June	6	2	-	-	-	
Juli/July	2	-	-	-	-	
Agustus/August	8	5	1	-	-	
September/September	-	-	-	-	-	
Oktober/October	5	3	-	-	-	
November/November	2	1	1	-	-	
Desember/December	4	2	2	-	-	
<b>Kota Banda Aceh</b>	<b>2020</b>	<b>41</b>	<b>18</b>	<b>6</b>	<b>1</b>	<b>-</b>
	2019	84	20	10	-	-
	2018	51	14	4	-	-

Lanjutan Tabel/Continued Table 4.3.21

Bulan Month	Jumlah Kejadian Number of Fire	Banyaknya Kerusakan (Unit) Number of Damage				
		Bank Bank	Pasar Markets	Infrastruktur Infrastructure	Lainnya Others	
(1)	(2)	(7)	(8)	(9)	(10)	
Januari/January	5	-	-	1	1	
Februari/February	5	-	-	-	1	
Maret/March	2	-	-	-	2	
April/April	2	-	-	-	1	
Mei/May	0	-	-	-	-	
Juni/June	6	-	-	2	2	
Juli/July	2	-	-	1	1	
Agustus/August	8	-	-	1	1	
September/September	0	-	-	-	-	
Oktober/October	5	-	-	-	2	
November/November	2	-	-	-	-	
Desember/December	4	-	-	-	-	
<b>Kota Banda Aceh</b>	<b>2020</b>	<b>41</b>	<b>-</b>	<b>-</b>	<b>5</b>	<b>11</b>
	2019	84	-	-	6	59
	2018	51	-	-	8	21

Sumber/Source: Dinas Pemadam Kebakaran dan Penyelamatan Kota Banda Aceh/Fire Department and Rescue Office of Banda Aceh Municipality



**Tabel** 4.3.22 **Keberadaan Sistem Peringatan Dini Tsunami dan di Kota Banda Aceh, 2020**  
**Table** **Number of Tsunami Early Warning System in Banda Aceh Municipality, 2020**

No	Lokasi Location	Jenis Type
(1)	(2)	(3)
1	Di depan Kantor Gubernur Aceh	EWS
2	Di Komplek TPI Lampulo	EWS
3	Di dekat Lapangan Bola Lambung	EWS

Sumber/Source: Badan Penanggulangan Bencana Daerah Kota Banda Aceh/*Regional Disaster Management Agency of Banda Aceh Municipality*

**Tabel**  
**Table** 4.3.23

**Keberadaan Bangunan Evakuasi di Kota Banda Aceh,  
2020**  
*Number of Escape Buildings in Banda Aceh Municipality,  
2020*

No	Lokasi Location	Jenis Type
(1)	(2)	(3)
1	Gp. Geuce Meunara, Jaya Baru	SGT
2	Gp. Sukaramai, Baiturrahman	Museum Tsunami
3	Gp. Ulee Lheue, Meuraxa	Gedung TDMRC
4	Gp. Alue Deah Teungoh, Meuraxa	Escape Building
5	Gp. Deah Glumpang, Meuraxa	Escape Building
6	Gp. Lambung, Meuraxa	Escape Building

Sumber/Source: Badan Penanggulangan Bencana Daerah Kota Banda Aceh/*Regional Disaster Management Agency of Banda Aceh Municipality*

#### 4.4 KEMISKINAN DAN PEMBANGUNAN MANUSIA POVERTY AND HUMAN DEVELOPMENT

**Tabel**  
**Table** 4.4.1 **Garis Kemiskinan, Jumlah, dan Persentase Penduduk Miskin, (2013)–(2020)**  
**Poverty Line, Number, and Percentage of Poor People, (2013)–(2020)**

Tahun <sup>1</sup> Year <sup>1</sup>	Garis Kemiskinan (rupiah/kapita/bulan) Poverty Line (rupiah/capita/month)	Jumlah Penduduk Miskin (ribu) Number of Poor People (thousand)	Persentase Penduduk Miskin Percentage of Poor People
(1)	(2)	(3)	(4)
2013	493 558	19,40	8,03
2014	500 768	19,42	7,78
2015	523 444	19,30	7,72
2016	541 732	18,80	7,41
2017	572 295	19,23	7,44
2018	607 391	19,13	7,25
2019	628 493	19,42	7,22
2020	674,977	18,97	6,90

Catatan/Note: <sup>1</sup> Referensi waktu adalah Maret/Time reference applied is March

Sumber/Source: BPS, Survei Sosial Ekonomi Nasional/BPS-Statistics Indonesia, National Socioeconomic Survey

**Tabel**  
**Table** 4.4.2

**Indeks Kedalaman Kemiskinan dan Indeks Keparahan Kemiskinan di kota Banda Aceh, (2013)–(2020)**  
**Poverty Gap Index and Poverty Severity Index in Banda Aceh Municipality, (2013)–(2020)**

Tahun <sup>1</sup> Year <sup>1</sup>	Indeks Kedalaman Kemiskinan Poverty Gap Index	Indeks Keparahan Kemiskinan Poverty Severity Index
(1)	(2)	(3)
2013	1,41	0,45
2014	1,03	0,23
2015	1,64	0,50
2016	1,69	0,56
2017	1,54	0,48
2018	1,22	0,31
2019	1,34	0,37
2020	1,00	0,23

Catatan/Note: <sup>1</sup> Referensi waktu adalah Maret/Time reference applied is March

Sumber/Source: BPS, Survei Sosial Ekonomi Nasional/BPS-Statistics Indonesia, National Socioeconomic Survey

**Tabel 4.4.3** Indeks Pembangunan Manusia (IPM) dan Indeks Pembangunan Gender (IPG) Kota Banda Aceh, 2017-2020  
**Human Development Index (HDI) of Banda Aceh Municipality, 2017-2020**

No.	Uraian Description	2017	2018	2019	2020
(1)	(2)	(3)	(4)	(5)	(6)
1	Indeks Pembangunan Manusia <i>Human Development Index</i>	83,95	84,37	85,07	85,41
2	Pertumbuhan IPM <i>HDI Growth</i>	0,26	0,50	0,83	0,40
3	Indeks Pembangunan Gender <i>Gender Development Index</i>	95,40	95,46	95,17	...

Sumber/Source: BPS, Survei Sosial Ekonomi Nasional/BPS-Statistics Indonesia, National Socioeconomic Survey

**Tabel**  
**Table** 4.4.4

**Komponen Penyusun IPM Kota Banda Aceh, 2017-2020**  
**HDI Component of Banda Aceh Municipality, 2017-2020**

No.	Uraian Description	2017	2018	2019	2020
(1)	(2)	(3)	(4)	(5)	(6)
1	Angka Harapan Hidup Saat Lahir <i>Life Expectancy Rate</i>	70,96	71,10	71,36	71,45
2	Angka Harapan Lama Sekolah (HLS) <i>Estimated Year School</i>	17,10	17,26	17,39	17,79
3	Rata-rata Lama Sekolah (RLS) <i>Means Year School</i>	12,59	12,60	12,64	12,64
4	Pengeluaran per Kapita yang Disesuaikan <i>Purchased Power Parity</i>	15 917	16 234	16 892	16 778

Sumber/Source: BPS, Survei Sosial Ekonomi Nasional/BPS-Statistics Indonesia, National Socioeconomic Survey

#### 4.5 PERUMAHAN DAN LINGKUNGAN HIDUP HOUSING AND ENVIRONMENTAL

**Tabel 4.5.1** Persentase Rumah Tangga Berdasarkan Status Penguasaan Bangunan Tempat Tinggal di Kota Banda Aceh, 2018-2020  
*Percentage of Household by Dwelling Ownership in Banda Aceh Municipality, 2018-2020*

No	Status Penguasaan Bangunan Tempat Tinggal <i>Dwelling Ownership</i>	2018	2019	2020
(1)	(2)	(3)	(4)	(5)
1	Milik Sendiri <i>Private</i>	50,46	42,94	45,24
2	Kontrak/Sewa <i>Contract/Rent</i>	33,97	32,84	38,74
3	Bebas Sewa <i>Rent Free</i>	8,42	15,44	14,25
4	Dinas <i>Official</i>	7,15	8,78	1,76
5	Lainnya <i>Others</i>	0,00	0,00	0,00

Sumber/Source: Badan Pusat Statistik Kota Banda Aceh (Susenas)/ BPS- Statistics of Banda Aceh Municipality

**Tabel 4.5.2** **Persentase Rumah Tangga Berdasarkan Luas Lantai di Kota Banda Aceh (m<sup>2</sup>), 2018-2020**  
**Percentage of Household by Floor Area in Banda Aceh Municipality (m<sup>2</sup>), 2018-2020**

No	Luas Lantai Floor Area	2018	2019	2020
(1)	(2)	(3)	(4)	(5)
1	≤ 19	9,80	10,64	10,64
2	20-49	33,80	38,32	40,55
3	50-99	24,05	28,15	25,49
4	100-149	13,14	11,82	11,97
5	150+	19,22	11,09	11,36

Sumber/Source: Badan Pusat Statistik Kota Banda Aceh (Susenas)/ BPS- Statistics of Banda Aceh Municipality



**Tabel**  
**Table** 4.5.3

**Persentase Rumah Tangga Berdasarkan Jenis Dinding  
Terluas di Kota Banda Aceh, 2018-2020**  
*Percentage of Household by Wall Main Material in Banda  
Aceh Municipality, 2018-2020*

No	Jenis Dinding Terluas Wall Main Material	2018	2019	2020
(1)	(2)	(3)	(4)	(5)
1	Tembok Stone	89,95	87,85	90,79
2	Kayu Wooden	9,79	0,00	7,83
3	Bambu Bamboo	0,00	9,86	0,00
4	Lainnya Others	0,26	2,29	1,38

Sumber/Source: Badan Pusat Statistik Kota Banda Aceh (Susenas)/ BPS- Statistics of Banda Aceh Municipality

**Tabel**  
**Table** 4.5.4

**Persentase Rumah Tangga Berdasarkan Sumber  
Penerangan di Kota Banda Aceh, 2018-2020**  
*Percentage of Household by Lighting Source in Banda Aceh  
Municipality, 2018-2020*

No	Sumber Penerangan <i>Lighting Source</i>	2018	2019	2020
(1)	(2)	(3)	(4)	(5)
1	Listrik PLN <i>State Electricity</i>	99,52	100,00	100,00
2	Listrik Non PLN/ <i>Privately Generated Electricity</i>	0,48	0,00	0,00
3	Petromak Aladin <i>Pumped Lamp</i>	0,00	0,00	0,00
4	Pelita, Sentir, Obor <i>Oil Lamp</i>	0,00	0,00	0,00
5	Lainnya <i>Others</i>	0,00	0,00	0,00

Sumber/Source: Badan Pusat Statistik Kota Banda Aceh (Susenas)/ BPS- Statistics of Banda Aceh Municipality

**Tabel** 4.5.5 **Persentase Rumah Tangga Berdasarkan Sumber Air Minum di Kota Banda Aceh, 2018-2020**  
**Table** 4.5.5 **Percentage of Household by Drinking Water Source in Banda Aceh Municipality, 2018-2020**

No	Sumber Air Minum Drinking Water Source	2018	2019	2020
(1)	(2)	(3)	(4)	(5)
1	Sumber Air Minum Bersih Clean Drinking Water Source	99,65	100,00	99,56
2	Sumber Air Minum Tidak Layak Source Of Drinking Water is Less Feasible	93,92	92,45	95,98

Sumber/Source: Badan Pusat Statistik Kota Banda Aceh (Susenas)/ BPS- Statistics of Banda Aceh Municipality

**Tabel**  
**Table** 4.5.6

**Persentase Rumah Tangga Berdasarkan Fasilitas Tempat  
Buang Air Besar di Kota Banda Aceh, 2018-2020**  
*Percentage of Household by Toilet Facility in Banda Aceh  
Municipality, 2018-2020*

No	Fasilitas Tempat Buang Air Besar Toilet Facility	2018	2019	2020
(1)	(2)	(3)	(4)	(5)
1	Sendiri <i>Private</i>	90,62	88,11	87,55
2	Bersama <i>Shared</i>	9,38	11,72	12,12
3	Umum <i>Public</i>	0,00	0,00	0,12
4	Lainnya <i>Others</i>	0,00	0,17	0,21

Sumber/Source: Badan Pusat Statistik Kota Banda Aceh (Susenas)/ BPS- Statistics of Banda Aceh Municipality

**Tabel**  
**Table** 4.5.7**Rasio Bangunan ber IMB per Satuan Bangunan di Kota  
Banda Aceh, 2020**  
**Certified Building Ratio in Banda Aceh Municipality,  
2020**

<b>Kecamatan Subdistrict</b>	<b>Jumlah Bangunan Number of Building</b>	<b>Jumlah Bangunan ber IMB Certified Building</b>	<b>Rasio Ratio</b>	
(1)	(2)	(3)	(4)	
1. Meuraxa	8 196	6053	73,85	
2. Jaya Baru	7 674	5654	73,68	
3. Banda Raya	5 886	4388	74,55	
4. Baiturrahman	9 155	6631	72,43	
5. Lueng Bata	6 743	5140	76,23	
6. Kuta Alam	12 851	9789	76,17	
7. Kuta Raja	4 121	2905	70,49	
8. Syiah Kuala	11 440	8577	74,97	
9. Ulee Kareng	8 073	5971	73,96	
<b>Kota Banda Aceh</b>	<b>2020</b>	<b>74 139</b>	<b>55 108</b>	<b>74,04</b>
	2019	72 536	53 555	73,83
	2018	71 389	52 402	73,40

Sumber/Source: Dinas Pekerjaan Umum dan Penataan Ruang/Residential Area and Housing Service of Banda Aceh Municipality

**Tabel** 4.5.8  
**Table**

**Aliran Sampah di Kota Banda Aceh, 2020**  
**Waste Stream in Banda Aceh Municipality, 2020**

No Jenis Sampah Waste	Timbulan Sampah (Ton/Hari) Midden (tons/day)	Persentase Aliran Sampah (%) Percentage of Waste Flow (%)
(1)	(2)	(3)
<b>I Potensi Timbulan Sampah</b>	<b>88 800,12</b>	
<b>II Sampah yang Dikelola (A+B)</b>	<b>86 021,65</b>	
<b>A. Pengurangan Sampah</b>	<b>12 293,29</b>	<b>13,84%</b>
a. Pembatasan Timbulan Sampah	182,96	
b. Pemanfaatan Kembali Sampah	4,75	
c. Pendaaur Ulang Sampah	12 105,57	
<b>B. Penanganan Sampah</b>	<b>73 728,37</b>	<b>83,03%</b>
a. Pemilahan/ Pengumpulan	-	
b. Pengangkutan ke Tempat Pengolahan Sampah	-	
c. Pengangkutan ke Tempat Pemrosesan Akhir	-	
d. Pengolahan menjadi Bahan Baku Pakan Ternak, Kompos, Daur Ulang, da Upcycle	-	
e. Pengolahan menjadi Sumber Energi	-	
f. Terproses di Tempat Pemrosesan Akhir	73 728,37	
<b>III Sampah yang Tidak Dikelola (I-II)</b>	<b>2 778,47</b>	<b>3,13%</b>
<b>Total Persentase Aliran Sampah</b>		<b>100%</b>

Sumber/Source: Dinas Lingkungan Hidup, Kebersihan, dan Keindahan Kota Banda Aceh /Environmental, Cleanliness and Generosity Service of Banda Aceh Municipality

**Tabel**  
**Table** 4.5.9**Banyaknya Gampong yang Mendapatkan Pelayanan Pengangkutan Sampah di Kota Banda Aceh, 2020**  
**Number of Village Get Garbage Transportation Services in Banda Aceh Municipality, 2020**

No	Jangkauan Akses Access	Banyaknya Gampong Number of Village
(1)	(2)	(3)
1	Hanya di Jalan-jalan Utama <i>Only in Main Road</i>	76
2	Hingga ke Lorong-lorong dan Membayar Retribusi <i>In Village Lanes and Paid for Retribution</i>	90

Sumber/Source: Dinas Lingkungan Hidup, Kebersihan, dan Keindahan Kota Banda Aceh /*Environmental, Cleanliness and Generosity Service of Banda Aceh Municipality*

**Tabel**  
**Table** 4.5.10

**Unit Pelayanan Kebersihan di Kota Banda Aceh 2020**  
**Cleaning Services Unit in Banda Aceh Municipality, 2020**

No	Jenis Type	Jumlah Total
(1)	(2)	(3)
1	Pekerja Penyapu/ <i>Street Sweeper</i>	365
2	<i>Dump Truck</i>	40
3	<i>Pick Up</i>	29
4	Becak	17
5	<i>Armroll Truck</i>	5
6	<i>Compactor Truck</i>	4
7	<i>Road Sweeper Vehicle</i>	1

Sumber/Source: Dinas Lingkungan Hidup, Kebersihan, dan Keindahan Kota Banda Aceh /*Environmental, Cleanliness and Generosity Service of Banda Aceh Municipality*



**Tabel 4.5.11** Pengelolaan Sampah Daur Ulang di Kota Banda Aceh, 2020  
**Table 4.5.11** *Recycled Garbage Management in Banda Aceh Municipality, 2020*

No	Jenis Type	Satuan Unit	Jumlah Total	
			2019	2020
(1)	(2)	(3)	(4)	(5)
1	Bank Sampah Gampong <i>Village Waste Bank</i>	unit <i>unit</i>	23	15
2	Nasabah Bank Sampah Gampong <i>Village Waste Bank Customer</i>	orang <i>people</i>	806	721
3	Bank Sampah Sekolah <i>School Waste Bank</i>	unit <i>unit</i>	27	34
4	Rumah Kompos Skala Kawasan <i>Composting Area</i>	unit <i>unit</i>	2	1
5	Pabrik Daur Ulang Plastik <i>Recycled Plastics Factory</i>	unit <i>unit</i>	1	1
6	Rumah Tangga Pembuat Kompos <i>Composting Household</i>	rumah tangga <i>household</i>	152	77

Sumber/Source: Dinas Lingkungan Hidup, Kebersihan, dan Keindahan Kota Banda Aceh /*Environmental, Cleanliness and Generosity Service of Banda Aceh Municipality*

#### 4.6 POLITIK DAN PENEGAKAN HUKUM POLITICS AND LAW ENFORCEMENT

**Tabel** 4.6.1 **Jumlah Pemilih Tetap (DPT) per Kecamatan dalam Wilayah Kota Banda Aceh pada Pemilu Serentak Tahun, 2019**  
**Number of Voting According Sub District in Banda Aceh Municipality, 2019**

Kecamatan Subdistrict	Jumlah TPS Number of Voting	Pemilih (Voters)			Jumlah Desa Number of Villages
		Laki-laki Male	Perempuan Female	Jumlah Total	
(1)	(2)	(3)	(4)	(5)	(6)
1. Meuraxa	53	6 348	6 392	12 740	16
2. Jaya Baru	60	7 716	8 351	16 067	9
3. Banda Raya	59	8 060	8 611	16 671	10
4. Baiturrahman	79	10 266	11 039	21 305	10
5. Lueng Bata	62	8 203	8 320	16 523	9
6. Kuta Alam	108	13 505	13 953	27 458	11
7. Kuta Raja	34	4 686	4 455	9 141	6
8. Syiah Kuala	75	10 420	10 452	20 872	10
9. Ulee Kareng	62	8 198	8 446	16 644	9
<b>Kota Banda Aceh</b>	<b>592</b>	<b>77 402</b>	<b>80 019</b>	<b>157 421</b>	<b>90</b>

Sumber/Source: Komisi Independen Pemilihan Kota Banda Aceh/Electoral Independent Commission of Banda Aceh Municipality

**Tabel**  
**Table** 4.6.2

**Banyaknya Jumlah Suara Pada Pemilu (Legislatif dan Presiden) Berdasarkan Kecamatan di Kota Banda Aceh, 2019**  
**Number of Votes on Election (Parliamentary and Presidential) by Sub District in Banda Aceh Municipality, 2019**

No.	Uraian Description	Kecamatan Sub District				
		Meuraxa	Jaya Baru	Banda Raya	Baitur- rahman	Lueng Bata
(1)	(2)	(3)	(4)	(5)	(6)	(7)
1	Jumlah Suara Pemilihan DPR					
	A. Suara Sah	9 945	10 810	12 627	15 351	11 277
	B. Suara Tidak Sah	898	959	1 069	1 188	1 154
2	Jumlah Suara Pemilihan DPRA					
	A. Suara Sah	9 987	10 920	12 647	15 356	11 369
	B. Suara Tidak Sah	849	863	1 022	1 190	1 034
3	Jumlah Suara Pemilihan DPR					
	A. Suara Sah	10 392	11 297	13 125	15 776	11 853
	B. Suara Tidak Sah	439	470	549	741	544
4	Jumlah Suara Pemilihan DPD					
	A. Suara Sah	9 805	10 591	12 424	14 987	11 108
	B. Suara Tidak Sah	1 045	1 191	1 275	1 565	1 336

Lanjutan Tabel/Continued Table 4.6.2

No.	Uraian Description	Kecamatan Sub District				Jumlah Total
		Kuta Alam	Kuta Raja	Syiah Kuala	Ulee Kareng	
(1)	(2)	(8)	(9)	(10)	(11)	(12)
1	Jumlah Suara Pemilihan DPR					
	A. Suara Sah	19 342	5 731	15 282	12 647	113 012
	B. Suara Tidak Sah	1 349	560	1 224	1 079	9 480
2	Jumlah Suara Pemilihan DPRA					
	A. Suara Sah	19 202	5 746	15 173	12 568	112 950
	B. Suara Tidak Sah	1 443	548	1 200	1 111	9 260
3	Jumlah Suara Pemilihan DPR					
	A. Suara Sah	19 770	6 004	15 571	12 929	116 717
	B. Suara Tidak Sah	853	282	792	745	5 415
4	Jumlah Suara Pemilihan DPD					
	A. Suara Sah	18 955	5 605	15 140	12 537	111 152
	B. Suara Tidak Sah	1 823	690	1 510	1 210	11 645

Sumber/Source: Komisi Independen Pemilihan Kota Banda Aceh/Electoral Independent Commission of Banda Aceh Municipality

**Tabel**  
**Table** 4.6.3

**Banyaknya Perolehan Suara Hasil Pemilu DPR Berdasarkan Partai dan Kecamatan di Kota Banda Aceh, 2019**  
**General Election Result for National Parliament Based on The Party and Subdistrict in Banda Aceh Municipality, 2019**

No.	Partai Party	Kecamatan Sub District				
		Meuraxa	Jaya Baru	Banda Raya	Baiturrahman	Lueng Bata
(1)	(2)	(3)	(4)	(5)	(6)	(7)
1	Partai Kebangkitan Bangsa	153	108	134	214	168
2	Partai Gerakan Indonesia Raya	870	1 816	1 341	1 476	1 345
3	Partai Demokrasi Indonesia Perjuangan	117	209	121	279	133
4	Partai Golongan Karya	688	574	707	1 154	836
5	Partai Nasdem	848	455	363	811	438
6	Partai Gerakan Perubahan Indonesia	28	26	16	20	23
7	Partai Berkarya	272	192	406	332	161
8	Partai Keadilan Sejahtera	1 601	1 701	2 574	2 652	2 066
9	Partai Persatuan Indonesia	66	52	48	126	75
10	Partai Persatuan Pembangunan	1 053	1 205	1 043	1 821	1 154
11	Partai Solidaritas Indonesia	43	56	33	144	86
12	Partai Amanat Nasional	2 341	1 919	3 021	3 372	2 441
13	Partai Hati Nurani Rakyat	56	67	98	86	69
14	Partai Demokrat	1 703	2 330	2 650	2 739	2 178
15	Partai Aceh	0	0	0	0	0
16	Partai SIRA	0	0	0	0	0
17	Partai Daerah Aceh	0	0	0	0	0
18	Partai Nanggroe Aceh	0	0	0	0	0
19	Partai Bulan Bintang	81	91	65	101	83
20	Partai Keadilan dan Kesatuan Indonesia	25	9	7	24	21

Lanjutan Tabel/Continued Table 4.6.3

No.	Partai Party	Kecamatan Sub District				Jumlah Total
		Kuta Alam	Kuta Raja	Syiah Kuala	Ulee Kareng	
(1)	(2)	(8)	(9)	(10)	(11)	(12)
1	Partai Kebangkitan Bangsa	230	110	187	274	1 578
2	Partai Gerakan Indonesia Raya	2 020	504	1 215	1 133	11 720
3	Partai Demokrasi Indonesia Perjuangan	697	132	138	101	1 927
4	Partai Golongan Karya	1 850	310	2 404	1 126	9 649
5	Partai Nasdem	871	377	904	754	5 821
6	Partai Gerakan Perubahan Indonesia	36	18	25	26	218
7	Partai Berkarya	459	85	267	220	2 394
8	Partai Keadilan Sejahtera	3 611	765	3 862	2 080	20 912
9	Partai Persatuan Indonesia	103	27	77	47	621
10	Partai Persatuan Pembangunan	2 056	566	1 432	1 155	11 485
11	Partai Solidaritas Indonesia	435	40	60	60	957
12	Partai Amanat Nasional	3 387	1 112	2 192	3 215	23 000
13	Partai Hati Nurani Rakyat	140	31	59	89	695
14	Partai Demokrat	3 272	1 578	2 312	2 255	21 017
15	Partai Aceh	0	0	0	0	0
16	Partai SIRA	0	0	0	0	0
17	Partai Daerah Aceh	0	0	0	0	0
18	Partai Nanggroe Aceh	0	0	0	0	0
19	Partai Bulan Bintang	134	59	123	97	834
20	Partai Keadilan dan Kesatuan Indonesia	41	17	25	15	184
<b>Kota Banda Aceh</b>		<b>19 342</b>	<b>5 731</b>	<b>15 282</b>	<b>12 647</b>	<b>113 012</b>

Sumber/Source: Komisi Independen Pemilihan Kota Banda Aceh/Electoral Independent Commission of Banda Aceh Municipality

**Tabel 4.6.4** Jumlah Perkara Pidana Diselesaikan Kejaksaan Negeri Kota Banda Aceh, 2020  
*Number of Crime Verdict by Type in Banda Aceh Municipality, 2020*

Bulan Month	Dilimpahkan ke Pengadilan Negeri Delegated to the District Court	Dikeluarkan dari Tahanan Released from Prisoners	Penangguhan Penahanan Suspension of Detention	Jumlah Total	
(1)	(2)	(3)	(4)	(5)	
Januari/January	40	-	-	40	
Februari/February	43	-	-	43	
Maret/March	60	-	-	60	
April/April	45	-	-	45	
Mei/May	55	-	-	55	
Juni/June	46	-	-	46	
Juli/July	47	-	-	47	
Agustus/August	52	-	-	52	
September/September	55	-	-	55	
Oktober/October	44	-	-	44	
November/November	46	-	-	46	
Desember/December	58	-	-	58	
<b>Kota Banda Aceh</b>	<b>2020</b>	<b>536</b>	<b>45</b>	<b>3</b>	<b>584</b>
	2019	571	-	-	571
	2018	638	-	-	638

Sumber/Source: Kejaksaan Negeri Kota Banda Aceh/Public Prosecution of Banda Aceh Municipality

**Tabel**  
**Table** 4.6.5

**Jumlah Tambahan Tahanan Kejaksaan Negeri Kota Banda Aceh, 2020**  
**Number of Newcomer Prisoner in Banda Aceh Municipality, 2020**

Bulan Month	Sisa Bulan Lalu Remaining Previous Month	Masuk Entered	Jumlah Total
(1)	(2)	(3)	(4)
Januari/January	12	24	36
Februari/February	14	40	58
Maret/March	7	34	41
April/April	13	31	44
Mei/May	15	51	66
Juni/June	10	39	49
Juli/July	13	27	43
Agustus/August	12	52	64
September/September	1	50	51
Oktober/October	5	42	47
November/November	4	45	49
Desember/December	10	33	43
<b>Kota Banda Aceh</b>	<b>2020</b>	<b>116</b>	<b>468</b>
	2019	47	571
	2018	49	638

Sumber/Source: Kejaksaan Negeri Kota Banda Aceh/Public Prosecution of Banda Aceh Municipality



**Tabel**  
**Table** 4.6.6**Jumlah Putusan di Pengadilan Negeri Banda Aceh, 2018-2020**  
**Number of Verdicts in District Court of Banda Aceh, 2018-2020**

Putusan Verdicts	2018	2019	2020
(1)	(2)	(3)	(4)
Belum Diputuskan	-	65	98
Terdakwa	535	476	769
Terpidana	535	476	769
Pidana Mati	5	-	-
Pidana Penjara Seumur Hidup	1	3	-
Pidana Penjara Kurun Waktu Tertentu	526	386	-
Pidana Kurungan	-	-	-
Pidana Tambahan	-	-	-
Pidana Bersyarat	-	3	3
Tindakan			-
Dikembalikan Pada Orang Tua	-	-	-
Dikembalikan Pada Pemerintah/ Negara	3	8	-
Rehabilitasi	-	-	-
Lain-Lain	6	13	-
BEBAS DARI TUDUHAN	-	-	-
LEPAS DARI TUNTUTAN	3	2	-

Sumber/Source: Pengadilan Negeri Banda Aceh/*Public Court of Banda Aceh*

**Tabel**  
**Table** 4.6.7

**Jumlah Terdakwa Menurut Jenis Kelamin di Pengadilan Negeri Banda Aceh, 2020**  
**Number of Defendants by Sex in District Court of Banda Aceh, 2020**

<b>Bulan Month</b>	<b>Laki-Laki Male</b>	<b>Perempuan Female</b>	<b>Jumlah Total</b>
(1)	(2)	(3)	(4)
Januari/January	1	102	104
Februari/February	-	61	61
Maret/March	6	81	87
April/April	2	27	29
Mei/May	-	38	38
Juni/June	2	81	83
Juli/July	2	47	49
Agustus/August	2	56	58
September/September	-	40	40
Oktober/October	2	89	91
November/November	3	103	106
Desember/December	1	23	24
<b>Kota Banda Aceh</b>	<b>21</b>	<b>748</b>	<b>769</b>

Sumber/Source: Pengadilan Negeri Banda Aceh/Public Court of Banda Aceh

**Tabel**  
**Table 4.6.8****Jumlah Terdakwa Menurut Kelompok Umur di Pengadilan Negeri Banda Aceh, 2020**  
**Number of Defendants by Group Age in District Court of Banda Aceh, 2020**

<b>Bulan Month</b>	<b>&lt;17 Tahun</b>	<b>≥17 Tahun</b>	<b>Jumlah Total</b>
(1)	(2)	(3)	(4)
Januari/January	1	102	103
Februari/February	4	62	66
Maret/March	4	83	87
April/April	1	28	29
Mei/May	2	41	43
Juni/June	1	81	82
Juli/July	2	47	49
Agustus/August	-	54	54
September/September	1	40	41
Oktober/October	-	87	87
November/November	1	104	105
Desember/December	-	23	23
<b>Kota Banda Aceh</b>	<b>17</b>	<b>752</b>	<b>769</b>

Sumber/Source: Pengadilan Negeri Banda Aceh/*Public Court of Banda Aceh*

**Tabel**  
**Table** 4.6.9

**Jumlah Kasus di Pengadilan Negeri Banda Aceh Setiap Bulan, 2020**  
**Number of Cases in District Court of Banda Aceh per Month, 2020**

Bulan Month	Pidana Criminal	Perdata Civil	Pidana Korupsi Corruption Crime	Jumlah Total
(1)	(2)	(3)	(4)	(5)
Januari/January	58	43	3	104
Februari/February	33	27	2	62
Maret/March	54	29	-	83
April/April	13	14	1	28
Mei/May	33	7	2	42
Juni/June	44	33	6	83
Juli/July	37	11	-	48
Agustus/August	36	11	7	54
September/September	21	19	2	42
Oktober/October	61	21	5	87
November/November	89	19	-	108
Desember/December	7	13	2	22
<b>Kota Banda Aceh</b>	<b>486</b>	<b>247</b>	<b>30</b>	<b>763</b>

Sumber/Source: Pengadilan Negeri Banda Aceh/Public Court of Banda Aceh

**Tabel**  
**Table** 4.6.10

**Jumlah Perkara yang Diselesaikan pada Pengadilan  
Negeri Kota Banda Aceh, 2020**  
**Number of Cases Settled at the Banda Aceh City Court, 2020**

Jenis Perkara <i>Number of Cases</i>	Putusan <i>Decision</i>		Perkara yang Diputuskan <i>Case Decided</i>	Sisa Perkara <i>The Rest of The Case</i>
	Sisa Tahun 2019 <i>The Rest of 2019</i>	Masuk Tahun 2020 <i>Enter 2020</i>		
(1)	(2)	(3)	(4)	(5)
Pidana Biasa / <i>Ordinary Criminal</i>	65	458	460	63
Pidana Anak / <i>Child Criminal</i>	2	14	16	-
Pidana Ringan/Cepat / <i>Light Criminal</i>	-	14	14	-
Pidana Tindak Korupsi / <i>Criminal Acts of Corruption</i>	2	30	42	10
Perdata Gugatan / <i>Civil Lawsuit</i>	22	64	63	23
Perdata Gugatan Sederhana / <i>Simple Civil Lawsuit</i>	-	11	10	1
Perdata Permohonan / <i>Civil Application</i>	-	172	171	1
<b>Kota Banda Aceh</b>	<b>111</b>	<b>763</b>	<b>776</b>	<b>98</b>

Sumber/Source: Pengadilan Negeri Banda Aceh/*Public Court of Banda Aceh*

**Tabel 4.6.11** **Penyelesaian Kasus Pelanggaran Perda/ Qanun Syariat di Kota Banda Aceh, 2020**  
**Adjudication of Syariah Violation Case in Banda Aceh Municipality, 2020**

Jenis Pelanggaran <i>Violation Case</i>	Jumlah Kasus <i>Number of Case</i>	Penyelesaian <i>Adjudication</i>	
		Pembinaan <i>Coaching</i>	Hukuman Cambuk <i>Caning</i>
(1)	(2)	(3)	(4)
Liwath	2	-	2
Maisir	-	-	-
Khamar	17	8	9
Ikhtilat	42	7	35
Khalwat	29	29	-
Pelecehan Seksual	-	-	-
Syar	-	-	-
<b>Kota Banda Aceh</b>	<b>90</b>	<b>44</b>	<b>46</b>

Sumber/Source: Kantor Satuan Polisi Pamong Praja dan Wilayahatul Hisbah Kota Banda Aceh/Pamong Praja Ploce unit and Wilayahatul Hisbah of banda Aceh Municipality

**Tabel** 4.6.12 **Penyelesaian Kasus Pelanggaran Perda/ Qanun Trantibum di Kota Banda Aceh, 2020**  
**Table** *Adjudication of Safety and Public Order Violation Case in Banda Aceh Municipality, 2020*

Jenis Pelanggaran <i>Violation Case</i>	Jumlah Kasus <i>Number of Case</i>	Penyelesaian <i>Adjudication</i>		Kasus Belum Selesai <i>Uncomplished Case</i>
		Sanksi Administratif <i>Administrative Sanction</i>	Sanksi Hukum <i>Law Sanction</i>	
(1)	(2)	(3)	(4)	(5)
Bangunan Gedung	50	50	-	-
Izin Usaha	122	122	-	-
PKL	58	58	-	-
Hewan Ternak	4	4	-	-
Reklame, Spanduk	65	37	-	28
PMKS	1	1	-	-
K3	-	-	-	-
Pajak dan Retribusi	78	78	-	-
<b>Kota Banda Aceh</b>	<b>377</b>	<b>350</b>	<b>-</b>	<b>28</b>

Sumber/*Source*: Kantor Satuan Polisi Pamong Praja dan Wilayahatul Hisbah Kota Banda Aceh/*Pamong Praja Ploce unit and Wilayahatul Hisbah of banda Aceh Municipality*

**Tabel**  
**Table** 4.6.13

**Jumlah Kejahatan per Jenis Kejahatan yang Dilaporkan di Kota Banda Aceh, 2018-2020**  
**Number of Crimes per Crime Type Reported in Banda Aceh Municipality, 2018-2020**

Jenis Kejahatan <i>Crime Type</i>	2018	2019	2020
(1)	(2)	(3)	(4)
Pembunuhan/ <i>Murder</i>	3	-	-
Penganiayaan Berat/ <i>Severe Persecution</i>	33	3	1
Penganiayaan Ringan/ <i>Mild Persecution</i>	69	90	135
Kekerasan Dalam Rumah Tangga/ <i>Domestic Violence</i>	31	27	25
Perkosaan/ <i>Rape</i>	1	1	4
Perjudian/ <i>Gambling</i>	...	1	1
Penculikan/ <i>Kidnapping</i>	1	3	1
Pencurian Dengan Kekerasan/ <i>Violence Theft</i>	21	23	15
Pencurian Biasa/ <i>Theft</i>	165	260	260
Pencurian Kendaraan Bermotor/ <i>Vehicles Theft</i>	101	151	132
Pencurian Dengan Pemberatan/ <i>Weighting Down Theft</i>	11	80	26
Pengrusakan/ <i>Vandalism</i>	9	10	21



Lanjutan Tabel/Continued Table 4.6.13

Jenis Kejahatan <i>Crime Type</i>	2018	2019	2020
(1)	(2)	(3)	(4)
Pembakaran Dengan Sengaja/ <i>Intentionally Burning</i>	2	2	1
Narkotika dan Psikotropika/ <i>Narcotics and Psycotropics</i>	-	269	207
Penipuan/ <i>Fraud</i>	165	137	170
Penggelapan/ <i>Embezzlement</i>	93	106	124
Korupsi/ <i>Corruption</i>	-	2	2
Kejahatan Terhadap Ketertiban Umum/ <i>Public Violate Order</i>	1	-	-
<b>Kota Banda Aceh</b>	<b>717</b>	<b>1 062</b>	<b>1 125</b>

Sumber/Source: Kepolisian Resor Kota Banda Aceh/Police Office Station of Banda Aceh Municipality

**Tabel**  
**Table** 4.6.14

**Jumlah Bhabinkamtibmas (Bhayangkara Pembina  
Keamanan dan Ketertiban Masyarakat) per Kecamatan di  
Kota Banda Aceh, 2020**  
*Number of Petty Officer of Public Security and Order in  
Banda Aceh Municipality, 2020*

Kecamatan <i>Subdistrict</i>	Jumlah <i>Total</i>
(1)	(2)
1. Meuraxa	16
2. Jaya Baru	9
3. Banda Raya	10
4. Baiturrahman	10
5. Lueng Bata	9
6. Kuta Alam	11
7. Kuta Raja	6
8. Syiah Kuala	10
9. Ulee Kareng	9
<b>Kota Banda Aceh</b>	<b>90</b>

Sumber/Source: Kepolisian Resor Kota Banda Aceh/Police Office Station of Banda Aceh Municipality





## BAB V

# PERTANIAN AGRICULTURE

### LUAS PANEN



**16**

HEKTAR

### PRODUKTIVITAS PADI

**5,3**

TON/HA

## POPULASI TERNAK



**KAMBING**  
7.291



**KERBAU**  
26



**SAPI**  
1.819



**DOMBA**  
1141



**ITIK**  
32.538



**AYAM**  
73.239



**PENJELASAN TEKNIS**

**TECHNICAL NOTES**

1. **Luas lahan pertanian sawah menurut penggunaannya** dapat dibedakan menjadi 2 bagian besar, yaitu luas penggunaan lahan sawah irigasi dan luas penggunaan lahan sawah non irigasi. Luas penggunaan lahan sawah irigas meliputi lahan sawah ditanami padi dan tidak ditanami padi. Sedangkan luas penggunaan lahan sawah non irigasi terdiri dari tadah hujan, pasang surut serta rawa lebak.
2. **Tanaman Bahan Makanan,** data pertanian tanaman bahan makanan meliputi luas panen, produksi, produktivitas dari tanaman padi, palawija, dan kacang-kacangan.
3. **Data populasi ternak dan jumlah ternak yang dipotong** bersumber dari Dinas Peternakan.
4. **Data statistik perikanan** merupakan data sekunder yang bersumber dari Dinas Perikanan. Statistik perikanan dibedakan atas data perikanan laut dan perikanan darat. Perikanan darat dirinci menjadi penangkapan ikan diperairan umum dan budidaya pemeliharaan ikan di tambak, kolam, keramba dan sawah

1. **Large of non rice field farming by utilization** can be differentiated into large of rice field by irrigation types and large of rice field by non irrigation types. Large of rice field by irrigation types are categorized into planted with rice, planted with other crops, and not planted with other crops. While areas of rice field by non irrigation types are into rainfed wetland, tide based and swampy marsh.
2. **Food Crops.** The data on food crops comprises the harvested areas, the production, and the productivities of paddy, second crop in dry season, and legumes.
3. **Livestock population data and the number of animals slaughtered** are obtained from the Animal Husbandry Services.
4. **Fishery statistics** are secondary data which are obtained from Fishery Services. Fishery statistics are categorized into two: sea fisheries and in land water fisheries. In land water fisheries are further classified into: fish catching in public waters; fish cultivation in brackish water ponds; fish ponds; bamboo fish traps; and fish breeding in rice field.

**ULASAN**

**DESCRIPTION**

Luas panen padi tahun 2019 adalah 13 hektar, dan produktivitas padi sebesar 5,91 ton/hektar (Tabel 5.1.1)

Data peternakan tercantum pada tabel 5.3.1 s/d tabel 5.3.7 yang meliputi data ternak yang dipotong di RPH dan luar RPH, populasi ternak besar dan ternak kecil serta produksi dagingnya.

Jumlah populasi ternak tahun 2020 di Kota Banda Aceh yang paling banyak adalah Ayam Buras (Kampung) sebanyak 1.714 ekor, selanjutnya itik sebanyak 32.538 ekor, kambing sebanyak 7.291 ekor, sapi sebanyak 1.819 ekor, domba sebanyak 141 ekor dan ternak kerbau sebanyak 26 ekor.

Kemudian jumlah nelayan, jumlah rumah tangga budidaya perikanan, jumlah perahu penangkap ikan laut dan produksi ikan menurut asal tangkapan dapat dilihat pada tabel 5.4.1 s/d tabel 5.4.6.

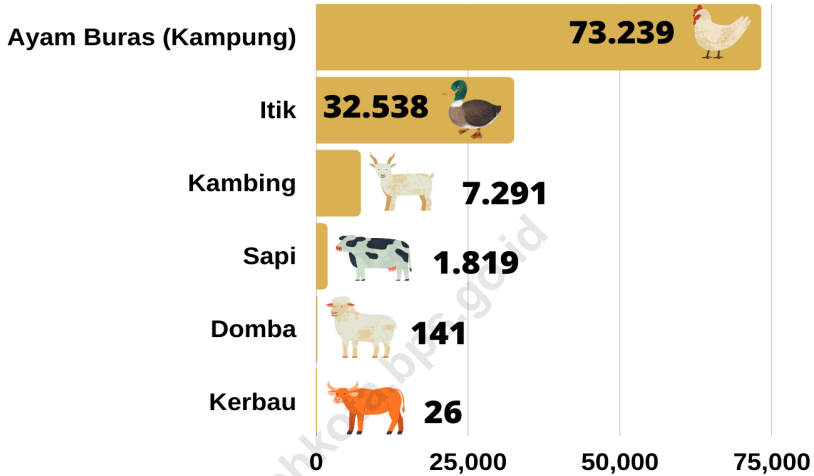
*Harvested area of paddy in 2019 is 13 ha, and productivity of paddy 5,91 ton/ha (Table 5.1.1).*

*Table 5.3.1 to Table 5.3.7 present data of Livestock Slaughtered in Slaughter House and Outside Slaughter House, Livestock Population and Small Cattle Population and meat production*

*The most number of livestock population in the city of Banda Aceh in 2020 is 1,714 native chickens (Kampung), 32,538 ducks, 7,291 goats, 1,819 cows, 141 sheep and 26 buffalo cattle.*

*Meanwhile number of Fisherman, number of fish culture's household, number of marine fishing boat and fish production by catching area can be found at Table 5.4.1 to Table 5.4.6.*

**Gambar 5.1** Populasi Ternak di Kota Banda Aceh, 2020  
**Figures 5.1** Cattle Population in Banda Aceh Municipality, 2020

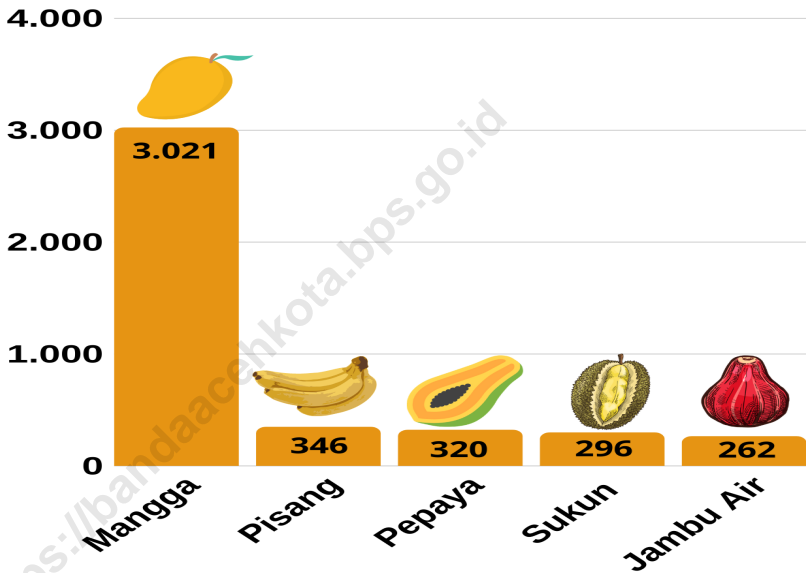


Sumber/Source : Dinas Pangan, Pertanian, Kelautan dan Perikanan Kota Banda Aceh/Food, Agriculture, Marine, and Fishery Service of Banda Aceh Municipality



**Gambar** 5.2  
**Figures**

**5 Produksi Buah-buahan Terbanyak di Kota Banda Aceh (ton), (2019)**  
**5 Most Fruit Production in Banda Aceh Municipality (ton), (2019)**



Sumber/Source : BPS, Statistik Pertanian Hortikultura SPH-SBS/BPS-Statistics Indonesia, Agricultural Statistic for Horticulture SPH-SBS

## 5.1 HORTIKULTURA

### HORTICULTURE

**Tabel 5.1.1** Luas Panen Tanaman Sayuran Menurut Kecamatan dan Jenis Tanaman (ha) di Kota Banda Aceh, (2019) dan (2020)  
**Harvested Area of Vegetables by Subdistrict and Kind of Plant (ha) in Banda Aceh Municipality, (2019) and (2020)**

Kecamatan Subdistrict	Bawang Daun/Scallion		Bawang Merah/Shallots	
	(2019)	(2020)	(2019)	(2020)
(1)	(2)	(3)	(4)	(5)
Meuraxa	-	-	-	-
Jaya Baru	-	-	-	-
Banda Raya	-	-	-	-
Baiturrahman	-	-	-	-
Lueng Bata	-	-	-	-
Kuta Alam	-	-	-	-
Kuta Raja	-	-	-	-
Syiah Kuala	-	-	-	-
Ulee Kareng	-	-	-	-
<b>Kota Banda Aceh</b>	-	-	-	-

Lanjutan Tabel/Continued Table 5.1.1

Kecamatan Subdistrict	Bawang Putih/ Garlic		Bayam/ Spinach		Blewah/ Blewah	
	(2019)	(2020)	(2019)	(2020)	(2019)	(2020)
(1)	(6)	(7)	(8)	(9)	(10)	(11)
Meuraxa	-	-	-	-	-	-
Jaya Baru	-	-	-	-	-	-
Banda Raya	-	-	-	-	-	-
Baiturrahman	-	-	-	-	-	-
Lueng Bata	-	-	-	-	-	-
Kuta Alam	-	-	-	-	-	-
Kuta Raja	-	-	-	-	-	-
Syiah Kuala	-	-	6	11	-	-
Ulee Kareng	-	-	-	-	-	-
<b>Kota Banda Aceh</b>	-	-	<b>6</b>	<b>11</b>	-	-

Lanjutan Tabel/*Continued Table* 5.1.1

Kecamatan Subdistrict	Buncis/ <i>string bean</i>		Cabai Besar/ <i>Chili/</i> <i>Big chili</i>		Cabai Rawit/ <i>Chili/</i> <i>Cayenne Pepper</i>	
	(2019)	(2020)	(2019)	(2020)	(2019)	(2020)
(1)	(12)	(13)	(14)	(15)	(16)	(17)
Meuraxa	-	-	-	-	-	-
Jaya Baru	-	-	-	-	-	-
Banda Raya	-	-	-	-	-	-
Baiturrahman	-	-	-	-	-	-
Lueng Bata	-	-	-	-	-	-
Kuta Alam	-	-	-	-	-	-
Kuta Raja	-	-	-	-	-	-
Syiah Kuala	-	-	-	-	-	-
Ulee Kareng	-	-	-	-	-	-
<b>Kota Banda Aceh</b>	-	-	-	-	-	-

Lanjutan Tabel/Continued Table 5.1.1

Kecamatan Subdistrict	Jamur/ Mushrooms		Kacang Merah/ Red Beans		Kacang Panjang/ Long Beans	
	(2019)	(2020)	(2019)	(2020)	(2019)	(2020)
(1)	(18)	(19)	(20)	(21)	(22)	(23)
Meuraxa	-	-	-	-	-	-
Jaya Baru	-	-	-	-	-	-
Banda Raya	1	94	-	-	1	-
Baiturrahman	-	-	-	-	-	-
Lueng Bata	-	11	-	-	-	-
Kuta Alam	-	-	-	-	-	-
Kuta Raja	-	-	-	-	-	-
Syiah Kuala	-	-	-	-	-	-
Ulee Kareng	-	-	-	-	-	-
<b>Kota Banda Aceh</b>	<b>1</b>	<b>105</b>	<b>-</b>	<b>-</b>	<b>1</b>	<b>-</b>

Lanjutan Tabel/*Continued Table* 5.1.1

Kecamatan Subdistrict	Kangkung/ <i>Water Spinach</i>		Kembang Kol/ <i>Cauliflower</i>		Kentang/ <i>Potato</i>	
	(2019)	(2020)	(2019)	(2020)	(2019)	(2020)
(1)	(24)	(25)	(26)	(27)	(28)	(29)
Meuraxa	-	-	-	-	-	-
Jaya Baru	-	-	-	-	-	-
Banda Raya	-	-	-	-	-	-
Baiturrahman	-	-	-	-	-	-
Lueng Bata	-	-	-	-	-	-
Kuta Alam	-	-	-	-	-	-
Kuta Raja	-	-	-	-	-	-
Syiah Kuala	3	3	-	-	-	-
Ulee Kareng	-	-	-	-	-	-
<b>Kota Banda Aceh</b>	<b>3</b>	<b>3</b>	<b>-</b>	<b>-</b>	<b>-</b>	<b>-</b>

Lanjutan Tabel/Continued Table 5.1.1

Kecamatan Subdistrict	Ketimun/ <i>Cucumber</i>		Kubis/ <i>Cabbage</i>		Labu Siam/ <i>Chayote</i>	
	(2019)	(2020)	(2019)	(2020)	(2019)	(2020)
(1)	(30)	(31)	(32)	(33)	(34)	(35)
Meuraxa	-	-	-	-	-	-
Jaya Baru	-	-	-	-	-	-
Banda Raya	-	-	-	-	-	-
Baiturrahman	-	-	-	-	-	-
Lueng Bata	-	-	-	-	-	-
Kuta Alam	-	-	-	-	-	-
Kuta Raja	-	-	-	-	-	-
Syiah Kuala	-	-	-	-	-	-
Ulee Kareng	-	-	-	-	-	-
<b>Kota Banda Aceh</b>	-	-	-	-	-	-

Lanjutan Tabel/*Continued Table* 5.1.1

Kecamatan Subdistrict	Lobak/ Radish		Melon/ Melon		Paprika/ Bell Pepper	
	(2019)	(2020)	(2019)	(2020)	(2019)	(2020)
(1)	(36)	(37)	(38)	(39)	(40)	(41)
Meuraxa	-	-	-	-	-	-
Jaya Baru	-	-	-	-	-	-
Banda Raya	-	-	-	-	-	-
Baiturrahman	-	-	-	-	-	-
Lueng Bata	-	-	-	-	-	-
Kuta Alam	-	-	-	-	-	-
Kuta Raja	-	-	-	-	-	-
Syiah Kuala	-	-	-	-	-	-
Ulee Kareng	-	-	-	-	-	-
<b>Kota Banda Aceh</b>	-	-	-	-	-	-



Lanjutan Tabel/Continued Table 5.1.1

Kecamatan Subdistrict	Petai/Sawi/ Chinese Cabbage/mustard green		Semangka/ Water Melon		Stroberi/ Strawberry	
	(2019)	(2020)	(2019)	(2020)	(2019)	(2020)
(1)	(42)	(43)	(44)	(45)	(46)	(47)
Meuraxa	-	-	-	-	-	-
Jaya Baru	-	-	-	-	-	-
Banda Raya	-	-	-	-	-	-
Baiturrahman	-	-	-	-	-	-
Lueng Bata	-	-	-	-	-	-
Kuta Alam	-	-	-	-	-	-
Kuta Raja	-	-	-	-	-	-
Syiah Kuala	3	10	-	-	-	-
Ulee Kareng	-	-	-	-	-	-
<b>Kota Banda Aceh</b>	<b>3</b>	<b>10</b>	<b>-</b>	<b>-</b>	<b>-</b>	<b>-</b>

Lanjutan Tabel/*Continued Table* 5.1.1

Kecamatan Subdistrict	Terung/ <i>Eggplant</i>		Tomat/ <i>Tomato</i>		Wortel/ <i>Carrot</i>	
	(2019)	(2020)	(2019)	(2020)	(2019)	(2020)
(1)	(48)	(49)	(50)	(51)	(52)	(53)
Meuraxa	-	-	-	-	-	-
Jaya Baru	-	-	-	-	-	-
Banda Raya	-	-	-	-	-	-
Baiturrahman	-	-	-	-	-	-
Lueng Bata	-	-	-	-	-	-
Kuta Alam	-	-	-	-	-	-
Kuta Raja	-	-	-	-	-	-
Syah Kuala	-	-	-	-	-	-
Ulee Kareng	-	-	-	-	-	-
<b>Kota Banda Aceh</b>	-	-	-	-	-	-

Sumber/*Source*: BPS, Statistik Pertanian Hortikultura SPH-SBS/*BPS-Statistics Indonesia, Agricultural Statistic for Horticulture SPH-SBS*

**Tabel**  
**Table** 5.1.2

**Produksi Tanaman Sayuran Menurut Kecamatan dan Jenis Tanaman (kw) di Kota Banda Aceh, (2019) dan (2020)**  
**Production of Vegetables by Subdistrict and Kind of Plant (kw) in Banda Aceh Municipality, (2019) dan (2020)**

Kecamatan Subdistrict	Bawang Daun/ Scallion		Bawang Merah/ Shallots	
	(2019)	(2020) <sup>1</sup>	(2019)	(2020) <sup>1</sup>
(1)	(2)	(3)	(4)	(5)
Meuraxa	-	-	-	-
Jaya Baru	-	-	-	-
Banda Raya	-	-	-	-
Baiturrahman	-	-	-	-
Lueng Bata	-	-	-	-
Kuta Alam	-	-	-	-
Kuta Raja	-	-	-	-
Syiah Kuala	-	-	-	-
Ulee Kareng	-	-	-	-
<b>Kota Banda Aceh</b>	-	-	-	-

Lanjutan Tabel/Continued Table 5.1.2

Kecamatan Subdistrict	Bawang Putih/ <i>Garlic</i>		Bayam/ <i>Spinach</i>		Blewah/ <i>Blewah</i>	
	(2019)	(2020) <sup>1</sup>	(2019)	(2020) <sup>1</sup>	(2019)	(2020) <sup>1</sup>
(1)	(6)	(7)	(8)	(9)	(10)	(11)
Meuraxa	-	-	-	-	-	-
Jaya Baru	-	-	-	-	-	-
Banda Raya	-	-	-	-	-	-
Baiturrahman	-	-	-	-	-	-
Lueng Bata	-	-	-	-	-	-
Kuta Alam	-	-	-	-	-	-
Kuta Raja	-	-	-	-	-	-
Syiah Kuala	-	-	14	12	-	-
Ulee Kareng	-	-	-	-	-	-
<b>Kota Banda Aceh</b>	-	-	<b>14</b>	<b>12</b>	-	-

Lanjutan Tabel/Continued Table 5.1.2

Kecamatan Subdistrict	Buncis/ <i>string bean</i>		Cabai Besar/ <i>Chili/</i> <i>Big chili</i>		Cabai Rawit/ <i>Chili/</i> <i>Cayenne Pepper</i>	
	(2019)	(2020) <sup>1</sup>	(2019)	(2020) <sup>1</sup>	(2019)	(2020) <sup>1</sup>
(1)	(12)	(13)	(14)	(15)	(16)	(17)
Meuraxa	-	-	-	-	-	-
Jaya Baru	-	-	-	-	-	-
Banda Raya	-	-	-	-	-	-
Baiturrahman	-	-	-	-	-	-
Lueng Bata	-	-	-	-	-	-
Kuta Alam	-	-	-	-	-	-
Kuta Raja	-	-	-	-	-	-
Syiah Kuala	-	-	-	-	-	-
Ulee Kareng	-	-	-	-	-	-
<b>Kota Banda Aceh</b>	-	-	-	-	-	-

Lanjutan Tabel/*Continued Table* 5.1.2

Kecamatan Subdistrict	Jamur/ <i>Mushrooms</i>		Kacang Merah/ <i>Red Beans</i>		Kacang Panjang/ <i>Long Beans</i>	
	(2019)	(2020) <sup>1</sup>	(2019)	(2020) <sup>1</sup>	(2019)	(2020) <sup>1</sup>
(1)	(18)	(19)	(20)	(21)	(22)	(23)
Meuraxa	-	-	-	-	-	-
Jaya Baru	-	-	-	-	-	-
Banda Raya	2	11	-	-	150	-
Baiturrahman	-	-	-	-	-	-
Lueng Bata	-	9,61	-	-	-	-
Kuta Alam	-	-	-	-	-	-
Kuta Raja	-	-	-	-	-	-
Syiah Kuala	-	-	-	-	-	-
Ulee Kareng	-	-	-	-	-	-
<b>Kota Banda Aceh</b>	<b>2</b>	<b>20,61</b>	<b>-</b>	<b>-</b>	<b>150</b>	<b>-</b>

Lanjutan Tabel/Continued Table 5.1.2

Kecamatan Subdistrict	Kangkung/ <i>Water Spinach</i>		Kembang Kol/ <i>Cauliflower</i>		Kentang/ <i>Potato</i>	
	(2019)	(2020) <sup>1</sup>	(2019)	(2020) <sup>1</sup>	(2019)	(2020) <sup>1</sup>
(1)	(24)	(25)	(26)	(27)	(28)	(29)
Meuraxa	-	-	-	-	-	-
Jaya Baru	-	-	-	-	-	-
Banda Raya	-	-	-	-	-	-
Baiturrahman	-	-	-	-	-	-
Lueng Bata	-	-	-	-	-	-
Kuta Alam	-	-	-	-	-	-
Kuta Raja	-	-	-	-	-	-
Syiah Kuala	14	7	-	-	-	-
Ulee Kareng	-	-	-	-	-	-
<b>Kota Banda Aceh</b>	<b>14</b>	<b>7</b>	<b>-</b>	<b>-</b>	<b>-</b>	<b>-</b>

Lanjutan Tabel/*Continued Table* 5.1.2

Kecamatan Subdistrict	Ketimun/ <i>Cucumber</i>		Kubis/ <i>Cabbage</i>		Labu Siam/ <i>Chayote</i>	
	(2019)	(2020) <sup>1</sup>	(2019)	(2020) <sup>1</sup>	(2019)	(2020) <sup>1</sup>
(1)	(30)	(31)	(32)	(33)	(34)	(35)
Meuraxa	-	-	-	-	-	-
Jaya Baru	-	-	-	-	-	-
Banda Raya	-	-	-	-	-	-
Baiturrahman	-	-	-	-	-	-
Lueng Bata	-	-	-	-	-	-
Kuta Alam	-	-	-	-	-	-
Kuta Raja	-	-	-	-	-	-
Syiah Kuala	-	-	-	-	-	-
Ulee Kareng	-	-	-	-	-	-
<b>Kota Banda Aceh</b>	-	-	-	-	-	-



Lanjutan Tabel/Continued Table 5.1.2

Kecamatan Subdistrict	Lobak/ Radish		Melon/ Melon		Paprika/ Bell Pepper	
	(2019)	(2020) <sup>1</sup>	(2019) <sup>1</sup>	(2020) <sup>1</sup>	(2019) <sup>1</sup>	(2020) <sup>1</sup>
(1)	(36)	(37)	(38)	(39)	(40)	(41)
Meuraxa	-	-	-	-	-	-
Jaya Baru	-	-	-	-	-	-
Banda Raya	-	-	-	-	-	-
Baiturrahman	-	-	-	-	-	-
Lueng Bata	-	-	-	-	-	-
Kuta Alam	-	-	-	-	-	-
Kuta Raja	-	-	-	-	-	-
Syiah Kuala	-	-	-	-	-	-
Ulee Kareng	-	-	-	-	-	-
<b>Kota Banda Aceh</b>	-	-	-	-	-	-

Lanjutan Tabel/*Continued Table* 5.1.2

Kecamatan Subdistrict	<i>Petsai/Sawi/ Chinese Cabbage/mustard green</i>		<i>Semangka/ Water Melon</i>		<i>Stroberi/ Strawberry</i>	
	(2019)	(2020) <sup>1</sup>	(2019) <sup>1</sup>	(2020) <sup>1</sup>	(2019)	(2020) <sup>1</sup>
(1)	(42)	(43)	(44)	(45)	(46)	(47)
Meuraxa	-	-	-	-	-	-
Jaya Baru	-	-	-	-	-	-
Banda Raya	-	-	-	-	-	-
Baiturrahman	-	-	-	-	-	-
Lueng Bata	-	-	-	-	-	-
Kuta Alam	-	-	-	-	-	-
Kuta Raja	-	-	-	-	-	-
Syiah Kuala	10	13	-	-	-	-
Ulee Kareng	-	-	-	-	-	-
<b>Kota Banda Aceh</b>	<b>10</b>	<b>13</b>	<b>-</b>	<b>-</b>	<b>-</b>	<b>-</b>

Lanjutan Tabel/Continued Table 5.1.2

Kecamatan Subdistrict	Terung/ Eggplant		Tomat/ Tomato		Wortel/ Carrot	
	(2019)	(2020) <sup>1</sup>	(2019)	(2020) <sup>1</sup>	(2019)	(2020) <sup>1</sup>
(1)	(48)	(49)	(50)	(51)	(52)	(53)
Meuraxa	-	-	-	-	-	-
Jaya Baru	-	-	-	-	-	-
Banda Raya	-	-	-	-	-	-
Baiturrahman	-	-	-	-	-	-
Lueng Bata	-	-	-	-	-	-
Kuta Alam	-	-	-	-	-	-
Kuta Raja	-	-	-	-	-	-
Syiah Kuala	-	-	-	-	-	-
Ulee Kareng	-	-	-	-	-	-
<b>Kota Banda Aceh</b>	-	-	-	-	-	-

Catatan/Note: <sup>1</sup>Angka Sementara (ASEM)/Preliminary Figures

Sumber/Source: BPS, Statistik Pertanian Hortikultura SPH-SBS/BPS-Statistics Indonesia, Agricultural Statistic for Horticulture SPH-SBS

**Tabel**  
**Table** 5.1.3

**Luas Panen Tanaman Sayuran dan Buah–Buahan Semusim Menurut Jenis Tanaman (ha) , (2017)–(2020)**  
**Harvested Area of Seasonal Vegetables and Fruits by Kind of Plant (ha), (2017)–(2020)**

Jenis Tanaman Kind of Plants	(2017)	(2018)	(2019)	(2020) <sup>1</sup>
(1)	(2)	(3)	(4)	(5)
Bawang Daun/ <i>Wlech Onion</i>	-	-	-	-
Bawang Merah/ <i>Shallot</i>	-	1,00	-	-
Bawang Putih/ <i>Garlic</i>	-	-	-	-
Bayam/ <i>Spinach</i>	5,00	6,00	5,00	11 ,00
Blewah/ <i>Blewah</i>	-	-	-	-
Buncis/ <i>Green Bean</i>	-	-	-	-
Cabai Besar/ <i>Chili/Big chili</i>	2,00	-	-	-
Cabai Rawit/ <i>Chili/Cayenne Pepper</i>	-	-	-	-
Jamur/ <i>Mushroom</i>	-	-	1,00	0,01
Kacang Merah/ <i>Red Bean</i>	-	-	-	-
Kacang Panjang/ <i>Long Bean</i>	-	-	1,00	-
Kangkung/ <i>Kangkong</i>	4,00	3,00	4,00	3 ,00
Kembang Kol/ <i>Cauliflower</i>	-	-	-	-
Kentang/ <i>Potato</i>	-	-	-	-
Ketimun/ <i>Cucumber</i>	-	-	-	-
Kubis/ <i>Cabbage</i>	-	-	-	-
Labu Siam/ <i>Chayote</i>	-	-	-	-
Lobak/ <i>Radish</i>	-	-	-	-
Melon/ <i>Melon</i>	-	-	-	-
Paprika/ <i>Bell Pepper</i>	-	-	-	-
Petsai/Sawi/ <i>Chinese Cabbage</i>	4,00	4,00	3,00	10 ,00
Semangka/ <i>Watermelon</i>	-	-	-	-
Stroberi/ <i>Strawberry</i>	-	-	-	-
Terung/ <i>Eggplant</i>	-	-	-	-
Tomat/ <i>Tomato</i>	-	-	-	-
Wortel/ <i>Carrot</i>	-	-	-	-

Catatan/Note: <sup>1</sup>Angka Sementara (ASEM)/Preliminary Figures

Sumber/Source: BPS, Statistik Pertanian Hortikultura SPH-SBS/BPS-Statistics Indonesia, Agricultural Statistic for Horticulture SPH-SBS

**Tabel 5.1.4** **Produksi Tanaman Sayuran dan Buah–Buahan Semusim Menurut Jenis Tanaman (ton), (2017)–(2020)**  
**Production of Seasonal Vegetables and Fruits by Kind of Plant (ha), (2017)–(2020)**

Jenis Tanaman Kind of Plants	(2017)	(2018)	(2019)	(2020) <sup>1</sup>
(1)	(2)	(3)	(4)	(5)
Bawang Daun/ <i>Wlech Onion</i>	-	-	-	-
Bawang Merah/ <i>Shallot</i>	-	2,00	-	-
Bawang Putih/ <i>Garlic</i>	-	-	-	-
Bayam/ <i>Spinach</i>	22,00	25,00	14,00	12
Blewah/ <i>Blewah</i>	-	-	-	-
Buncis/ <i>Green Bean</i>	-	-	-	-
Cabai Besar/ <i>Chili/Big chili</i>	4,00	-	-	-
Cabai Rawit/ <i>Chili/Cayenne Pepper</i>	-	-	-	-
Jamur/ <i>Mushroom</i>	-	-	2,00	20,61
Kacang Merah/ <i>Red Bean</i>	-	-	-	-
Kacang Panjang/ <i>Long Bean</i>	-	-	150,00	-
Kangkung/ <i>Kangkong</i>	14,00	10,00	14,00	7
Kembang Kol/ <i>Cauliflower</i>	-	-	-	-
Kentang/ <i>Potato</i>	-	-	-	-
Ketimun/ <i>Cucumber</i>	-	-	-	-
Kubis/ <i>Cabbage</i>	-	-	-	-
Labu Siam/ <i>Chayote</i>	-	-	-	-
Lobak/ <i>Radish</i>	-	-	-	-
Melon/ <i>Melon</i>	-	-	-	-
Paprika/ <i>Bell Pepper</i>	-	-	-	-
Petsai/Sawi/ <i>Chinese Cabbage</i>	15,00	17,00	10,00	13
Semangka/ <i>Watermelon</i>	-	-	-	-
Stroberi/ <i>Strawberry</i>	-	-	-	-
Terung/ <i>Eggplant</i>	-	-	-	-
Tomat/ <i>Tomato</i>	-	-	-	-
Wortel/ <i>Carrot</i>	-	-	-	-

Catatan/Note: <sup>1</sup>Angka Sementara (ASEM)/Preliminary Figures

Sumber/Source: BPS, Statistik Pertanian Hortikultura SPH-SBS/BPS-Statistics Indonesia, Agricultural Statistic for Horticulture SPH-SBS

**Tabel**  
**Table** 5.1.5

**Luas Panen Tanaman Biofarmaka Menurut Kecamatan dan Jenis Tanaman (m<sup>2</sup>), (2019) dan (2020)**  
**Harvested Area of Medicinal Plants by Subdistrict and Kind of Plant (m<sup>2</sup>), (2019) and (2020)**

Kecamatan Subdistrict	Dlingo/Dringo/Calamus		Jahe/Ginger	
	(2019)	(2020) <sup>1</sup>	(2019)	(2020) <sup>1</sup>
(1)	(2)	(3)	(4)	(5)
Meuraxa	-	-	-	-
Jaya Baru	-	-	-	-
Banda Raya	-	-	-	-
Baiturrahman	-	-	-	-
Lueng Bata	-	-	-	-
Kuta Alam	-	-	-	-
Kuta Raja	-	-	-	-
Syiah Kuala	-	-	-	-
Ulee Kareng	-	-	-	500
<b>Kota Banda Aceh</b>	-	-	-	<b>500</b>

Lanjutan Tabel/Continued Table 5.1.5

Kecamatan Subdistrict	Kapulaga/ Java Cardamom		Keji Beling/ Verbenaceae	
	(2019)	(2020) <sup>1</sup>	(2019)	(2020) <sup>1</sup>
(1)	(6)	(7)	(8)	(9)
Meuraxa	-	-	-	-
Jaya Baru	-	-	-	-
Banda Raya	-	-	-	-
Baiturrahman	-	-	-	-
Lueng Bata	-	-	-	-
Kuta Alam	-	-	-	-
Kuta Raja	-	-	-	-
Syiah Kuala	-	-	-	-
Ulee Kareng	-	-	-	-
<b>Kota Banda Aceh</b>	-	-	-	-

Lanjutan Tabel/*Continued Table* 5.1.5

Kecamatan Subdistrict	Kencur/ <i>East Indian Galangal</i>		Kunyit/ <i>Turmeric</i>	
	(2019)	(2020) <sup>1</sup>	(2019)	(2020) <sup>1</sup>
(1)	(10)	(11)	(12)	(13)
Meuraxa	-	-	-	-
Jaya Baru	-	-	-	-
Banda Raya	-	-	-	-
Baiturrahman	-	-	-	-
Lueng Bata	-	-	-	-
Kuta Alam	-	-	-	-
Kuta Raja	-	-	-	-
Syiah Kuala	-	-	-	-
Ulee Kareng	-	-	-	-
<b>Kota Banda Aceh</b>	-	-	-	-



Lanjutan Tabel/Continued Table 5.1.5

Kecamatan Subdistrict	Laos/Lengkuas/ <i>Galanga</i>		Lempuyang/ <i>Zingiber Aromaticum</i>	
	(2019)	(2020) <sup>1</sup>	(2019)	(2020) <sup>1</sup>
(1)	(14)	(15)	(16)	(17)
Meuraxa	-	-	-	-
Jaya Baru	-	-	-	-
Banda Raya	-	-	-	-
Baiturrahman	-	-	-	-
Lueng Bata	-	-	-	-
Kuta Alam	-	-	-	-
Kuta Raja	-	-	-	-
Syah Kuala	-	-	-	-
Ulee Kareng	-	-	-	-
<b>Kota Banda Aceh</b>	-	-	-	-

Lanjutan Tabel/*Continued Table* 5.1.5

Kecamatan <i>Subdistrict</i>	Lidah Buaya/ <i>Aloevera</i>		Mahkota Dewa/ <i>Phaleria Macrocarpa</i>	
	(2019)	(2020) <sup>1</sup>	(2019)	(2020) <sup>1</sup>
(1)	(18)	(19)	(20)	(21)
Meuraxa	-	-	-	-
Jaya Baru	-	-	-	-
Banda Raya	-	-	-	-
Baiturrahman	-	-	-	-
Lueng Bata	-	-	-	-
Kuta Alam	-	-	-	-
Kuta Raja	-	-	-	-
Syah Kuala	-	-	-	-
Ulee Kareng	-	-	-	-
<b>Kota Banda Aceh</b>	-	-	-	-

Lanjutan Tabel/Continued Table 5.1.5

Kecamatan Subdistrict	Mengkudu/Pace/Indian Mulberry		Sambiloto/ King of Bitter	
	(2019)	(2020) <sup>1</sup>	(2019)	(2020) <sup>1</sup>
(1)	(22)	(23)	(24)	(25)
Meuraxa	-	-	-	-
Jaya Baru	-	-	-	-
Banda Raya	-	-	-	-
Baiturrahman	-	-	-	-
Lueng Bata	-	-	-	-
Kuta Alam	-	-	-	-
Kuta Raja	-	-	-	-
Syah Kuala	-	-	-	-
Ulee Kareng	-	-	-	-
<b>Kota Banda Aceh</b>	-	-	-	-

Lanjutan Tabel/*Continued Table* 5.1.5

Kecamatan Subdistrict	Temuireng/ <i>Black Turmeric</i>		Temukunci/ <i>Chinese Keys</i>		Temulawak/ <i>Java Turmeric</i>	
	(2019)	(2020) <sup>1</sup>	(2019)	(2020) <sup>1</sup>	(2019)	(2020) <sup>1</sup>
(1)	(26)	(27)	(28)	(29)	(30)	(31)
Meuraxa	-	-	-	-	-	-
Jaya Baru	-	-	-	-	-	-
Banda Raya	-	-	-	-	-	-
Baiturrahman	-	-	-	-	-	-
Lueng Bata	-	-	-	-	-	-
Kuta Alam	-	-	-	-	-	-
Kuta Raja	-	-	-	-	-	-
Syiah Kuala	-	-	-	-	-	-
Ulee Kareng	-	-	-	-	-	-
<b>Kota Banda Aceh</b>	-	-	-	-	-	-

Catatan/*Note*: <sup>1</sup>Angka Sementara (ASEM)/*Preliminary Figures*

Sumber/*Source*: BPS, Statistik Pertanian Hortikultura SPH-TBF/BPS-*Statistics Indonesia, Agricultural Statistic for Horticulture SPH-TBF*

**Tabel**  
**Table** 5.1.6

**Produksi Tanaman Biofarmaka Menurut Kecamatan dan Jenis Tanaman (kg) di Kota Banda Aceh, (2019) and (2020)**  
*Production of Medicinal Plants by Subdistrict and Kind of Plant (kg) in Banda Aceh Municipality, (2019) and (2020)*

Kecamatan Subdistrict	Dlingo/Dringo/Calamus		Jahe/Ginger	
	(2019)	(2020) <sup>1</sup>	(2019)	(2020) <sup>1</sup>
(1)	(2)	(3)	(4)	(5)
Meuraxa	-	-	-	-
Jaya Baru	-	-	-	-
Banda Raya	-	-	-	-
Baiturrahman	-	-	-	-
Lueng Bata	-	-	-	-
Kuta Alam	-	-	-	-
Kuta Raja	-	-	-	-
Syiah Kuala	-	-	-	-
Ulee Kareng	-	-	-	950
<b>Kota Banda Aceh</b>	-	-	-	<b>950</b>

Lanjutan Tabel/Continued Table 5.1.6

Kecamatan Subdistrict	Kapulaga/Java Cardamom		Keji Beling/Verbenaceae	
	(2019)	(2020) <sup>1</sup>	(2019)	(2020) <sup>1</sup>
(1)	(6)	(7)	(8)	(9)
Meuraxa	-	-	-	-
Jaya Baru	-	-	-	-
Banda Raya	-	-	-	-
Baiturrahman	-	-	-	-
Lueng Bata	-	-	-	-
Kuta Alam	-	-	-	-
Kuta Raja	-	-	-	-
Syiah Kuala	-	-	-	-
Ulee Kareng	-	-	-	-
<b>Kota Banda Aceh</b>	-	-	-	-

Lanjutan Tabel/Continued Table 5.1.6

Kecamatan Subdistrict	Kencur/East Indian Galangal		Kunyit/Turmeric	
	(2019)	(2020) <sup>1</sup>	(2019)	(2020) <sup>1</sup>
(1)	(10)	(11)	(12)	(13)
Meuraxa	-	-	-	-
Jaya Baru	-	-	-	-
Banda Raya	-	-	-	-
Baiturrahman	-	-	-	-
Lueng Bata	-	-	-	-
Kuta Alam	-	-	-	-
Kuta Raja	-	-	-	-
Syiah Kuala	-	-	-	-
Ulee Kareng	-	-	-	-
<b>Kota Banda Aceh</b>	-	-	-	-

Lanjutan Tabel/*Continued Table* 5.1.6

Kecamatan <i>Subdistrict</i>	Laos/Lengkuas/ <i>Galanga</i>		Lempuyang/ <i>Zingiber Aromaticum</i>	
	(2019)	(2020) <sup>1</sup>	(2019)	(2020) <sup>1</sup>
(1)	(14)	(15)	(16)	(17)
Meuraxa	-	-	-	-
Jaya Baru	-	-	-	-
Banda Raya	-	-	-	-
Baiturrahman	-	-	-	-
Lueng Bata	-	-	-	-
Kuta Alam	-	-	-	-
Kuta Raja	-	-	-	-
Syah Kuala	-	-	-	-
Ulee Kareng	-	-	-	-
<b>Kota Banda Aceh</b>	-	-	-	-



Lanjutan Tabel/Continued Table 5.1.6

Kecamatan Subdistrict	Lidah Buaya/ <i>Aloevera</i>		Mahkota Dewa/ <i>Phaleria Macrocarpa</i>	
	(2019)	(2020) <sup>1</sup>	(2019)	(2020) <sup>1</sup>
(1)	(18)	(19)	(20)	(21)
Meuraxa	-	-	-	-
Jaya Baru	-	-	-	-
Banda Raya	-	-	-	-
Baiturrahman	-	-	-	-
Lueng Bata	-	-	-	-
Kuta Alam	-	-	-	-
Kuta Raja	-	-	-	-
Syah Kuala	-	-	-	-
Ulee Kareng	-	-	-	-
<b>Kota Banda Aceh</b>	-	-	-	-

Lanjutan Tabel/*Continued Table* 5.1.6

Kecamatan Subdistrict	<i>Mengkudu/Pace/Indian Mulberry</i>		<i>Sambiloto/ King of Bitter</i>	
	(2019)	(2020) <sup>1</sup>	(2019)	(2020) <sup>1</sup>
(1)	(22)	(23)	(24)	(25)
Meuraxa	-	-	-	-
Jaya Baru	-	-	-	-
Banda Raya	-	-	-	-
Baiturrahman	-	-	-	-
Lueng Bata	-	-	-	-
Kuta Alam	-	-	-	-
Kuta Raja	-	-	-	-
Syah Kuala	-	-	-	-
Ulee Kareng	-	-	-	-
<b>Kota Banda Aceh</b>	-	-	-	-

Lanjutan Tabel/Continued Table 5.1.6

Kecamatan Subdistrict	Temuireng/ Black Turmeric		Temukunci/ Chinese Keys		Temulawak/ Java Turmeric	
	(2019)	(2020) <sup>1</sup>	(2019)	(2020) <sup>1</sup>	(2019)	(2020) <sup>1</sup>
(1)	(26)	(27)	(28)	(29)	(30)	(31)
Meuraxa	-	-	-	-	-	-
Jaya Baru	-	-	-	-	-	-
Banda Raya	-	-	-	-	-	-
Baiturrahman	-	-	-	-	-	-
Lueng Bata	-	-	-	-	-	-
Kuta Alam	-	-	-	-	-	-
Kuta Raja	-	-	-	-	-	-
Syiah Kuala	-	-	-	-	-	-
Ulee Kareng	-	-	-	-	-	-
<b>Kota Banda Aceh</b>	-	-	-	-	-	-

Catatan/Note: <sup>1</sup>Angka Sementara (ASEM)/Preliminary Figures

Sumber/Source: BPS, Statistik Pertanian Hortikultura SPH-TBF/BPS-Statistics Indonesia, Agricultural Statistic for Horticulture SPH-TBF

**Tabel**  
**Table** 5.1.7**Luas Panen Tanaman Biofarmaka Menurut Jenis Tanaman (m<sup>2</sup>) di Kota Banda Aceh, (2017)–(2020)**  
**Harvested Area of Medicinal Plants by Kind of Plant (m<sup>2</sup>) in Banda Aceh Municipality, (2017)–(2020)**

<b>Jenis Tanaman</b> <b>Kind of Plants</b>	<b>(2017)</b>	<b>(2018)</b>	<b>(2019)</b>	<b>(2020)<sup>1</sup></b>
<b>(1)</b>	<b>(2)</b>	<b>(3)</b>	<b>(4)</b>	<b>(5)</b>
Dlingo/Dringo/ <i>Sweet Root/ Calamus</i>	-	-	-	-
Jahe/ <i>Ginger</i>	350,00	5,00	-	500 ,00
Kapulaga/ <i>Java Cardamon</i>	-	-	-	-
Keji Beling/Kecibeling/ <i>Strobilanthes crista</i>	-	-	-	-
Kencur/ <i>East Indian Galangal</i>	-	-	-	-
Kunyit/ <i>Turmeric</i>	68,00	8,00	-	-
Laos/Lengkuas/ <i>Galanga</i>	51,00	6,00	-	-
Lempuyang/ <i>Zingiber Aromaticum</i>	-	-	-	-
Lidah Buaya/ <i>Oliviera</i>	-	-	-	-
Mahkota Dewa/ <i>God's Crown</i>	-	-	-	-
Mengkudu/Pace/ <i>Indian Mulberry</i>	-	-	-	-
Sambiloto/ <i>King of Bitter</i>	-	-	-	-
Temuireng/ <i>Black Turmeric</i>	-	-	-	-
Temukunci/ <i>Chinese Keys</i>	-	-	-	-
Temulawak/ <i>Java Turmeric</i>	-	-	-	-

Catatan/Note: <sup>1</sup>Angka Sementara (ASEM)/Preliminary Figures

Sumber/Sources: BPS, Statistik Pertanian Hortikultura SPH-TBF/BPS-Statistics Indonesia, Agricultural Statistic for Horticulture SPH-TBF

**Tabel**  
**Table** 5.1.8

**Produksi Tanaman Biofarmaka Menurut Jenis Tanaman (kg) di Kota Banda Aceh, (2017)–(2020)**  
**Production of Medicinal Plants by Kind of Plant (kg) in Banda Aceh Municipality, (2017)–(2020)**

Jenis Tanaman Kind of Plants	Satuan Unit	(2017)	(2018)	(2019)	(2020) <sup>1</sup>
(1)	(2)	(3)	(4)	(5)	(6)
Dlingo/Dringo/ Sweet Root/Calamus	kg/ kg	-	-	-	-
Jahe/ Ginger	kg/ kg	404,00	5,00	-	950 ,00
Kapulaga/ Java Cardamon	kg/ kg	-	-	-	-
Keji Beling/Kecibeling/ <i>Strobilanthes crisper</i>	kg/ kg	-	-	-	-
Kencur/ East Indian Galangal	kg/ kg	-	-	-	-
Kunyit/ Turmeric	kg/ kg	154,00	8,00	-	-
Laos/Lengkuas/ Galanga	kg/ kg	118,00	6,00	-	-
Lempuyang/ <i>Zingiber Aromaticum</i>	kg/ kg	-	-	-	-
Lidah Buaya/ <i>Oliviera</i>	kg/ kg	-	-	-	-
Mahkota Dewa/ <i>God's Crown</i>	kg/ kg	-	-	-	-
Mengkudu/Pace/ <i>Indian Mulberry</i>	kg/ kg	-	-	-	-
Sambiloto/ <i>King of Bitter</i>	kg/ kg	-	-	-	-
Temuireng/ <i>Black Turmeric</i>	kg/ kg	-	-	-	-
Temukunci/ <i>Chinese Keys</i>	kg/ kg	-	-	-	-
Temulawak/ <i>Java Turmeric</i>	kg/ kg	-	-	-	-

Catatan/Note: <sup>1</sup>Angka Sementara (ASEM)/Preliminary Figures

Sumber/Source: BPS, Statistik Pertanian Hortikultura SPH-TBF/BPS-Statistics Indonesia, Agricultural Statistic for Horticulture SPH-TBF

**Tabel**  
**Table** 5.1.9

**Luas Panen Tanaman Hias Menurut Kecamatan dan Jenis Tanaman (m<sup>2</sup>) di Kota Banda Aceh, (2019) and (2020)**  
**Harvested Area of Ornamental Plants by Subdistrict and Kind of Plant (m<sup>2</sup>) in Banda Aceh Municipality, (2019) and (2020)**

Kecamatan Subdistrict	Anggrek/ <i>Orchid</i>		Anthurium Bunga/ <i>Flamingo Lily Flower</i>		Anthurium Daun/ <i>Anthurium</i>	
	(2019)	(2020) <sup>1</sup>	(2019)	(2020) <sup>1</sup>	(2019)	(2020) <sup>1</sup>
(1)	(2)	(3)	(4)	(5)	(6)	(7)
Meuraxa	-	-	-	-	-	-
Jaya Baru	-	-	-	-	-	-
Banda Raya	-	-	-	-	-	-
Baiturrahman	-	-	-	-	-	-
Lueng Bata	-	-	-	-	-	-
Kuta Alam	-	-	-	-	-	-
Kuta Raja	-	-	-	-	-	-
Syiah Kuala	-	-	-	-	-	-
Ulee Kareng	-	-	-	-	-	-
<b>Kota Banda Aceh</b>	-	-	-	-	-	-

Lanjutan Tabel/Continued Table 5.1.9

Kecamatan Subdistrict	Anyelir/ <i>Carnation</i>		Balaceng/ <i>Dieffenbacia</i>		Dracaena/ <i>Dracaena</i>	
	(2019)	(2020) <sup>1</sup>	(2019)	(2020) <sup>1</sup>	(2019)	(2020) <sup>1</sup>
(1)	(8)	(9)	(10)	(11)	(12)	(13)
Meuraxa	-	-	-	-	-	-
Jaya Baru	-	-	-	-	-	-
Banda Raya	-	-	-	-	-	-
Baiturrahman	-	-	-	-	-	-
Lueng Bata	-	-	-	-	-	-
Kuta Alam	-	-	-	-	-	-
Kuta Raja	-	-	-	-	-	-
Syiah Kuala	-	-	-	-	-	-
Ulee Kareng	-	-	-	-	-	-
<b>Kota Banda Aceh</b>	-	-	-	-	-	-

Lanjutan Tabel/*Continued Table* 5.1.9

Kecamatan <i>Subdistrict</i>	Euphorbia/ <i>Euphorbia</i>		Gladiol/ <i>Gladiol</i>		Hanjuang/ <i>Cordyline</i>	
	(2019)	(2020) <sup>1</sup>	(2019)	(2020) <sup>1</sup>	(2019)	(2020) <sup>1</sup>
(1)	(14)	(15)	(16)	(17)	(18)	(19)
Meuraxa	-	-	-	-	-	-
Jaya Baru	-	-	-	-	-	-
Banda Raya	-	-	-	-	-	-
Baiturrahman	-	-	-	-	-	-
Lueng Bata	-	-	-	-	-	-
Kuta Alam	-	-	-	-	-	-
Kuta Raja	-	-	-	-	-	-
Syiah Kuala	-	-	-	-	-	-
Ulee Kareng	-	-	-	-	-	-
<b>Kota Banda Aceh</b>	-	-	-	-	-	-



Lanjutan Tabel/Continued Table 5.1.9

Kecamatan Subdistrict	Herbras/ Gerbera		Kamboja Jepang/ Adenium		Keladi Hias/ Caladium	
	(2019)	(2020) <sup>1</sup>	(2019)	(2020) <sup>1</sup>	(2019)	(2020) <sup>1</sup>
(1)	(20)	(21)	(22)	(23)	(24)	(25)
Meuraxa	-	-	-	-	-	-
Jaya Baru	-	-	-	-	-	-
Banda Raya	-	-	-	-	-	-
Baiturrahman	-	-	-	-	-	-
Lueng Bata	-	-	-	-	-	-
Kuta Alam	-	-	-	-	-	-
Kuta Raja	-	-	-	-	-	-
Syiah Kuala	-	-	-	-	-	-
Ulee Kareng	-	-	-	-	-	-
<b>Kota Banda Aceh</b>	-	-	-	-	-	-

Lanjutan Tabel/*Continued Table* 5.1.9

Kecamatan Subdistrict	Krisan/ Chrysantemum		Mawar/Rose		Melati/Jasmine	
	(2019)	(2020) <sup>1</sup>	(2019)	(2020) <sup>1</sup>	(2019)	(2020) <sup>1</sup>
(1)	(26)	(27)	(28)	(29)	(30)	(31)
Meuraxa	-	-	-	-	-	-
Jaya Baru	-	-	-	-	-	-
Banda Raya	-	-	-	-	-	-
Baiturrahman	-	-	-	-	-	-
Lueng Bata	-	-	-	-	-	-
Kuta Alam	-	-	-	-	-	-
Kuta Raja	-	-	-	-	-	-
Syiah Kuala	-	-	-	-	-	-
Ulee Kareng	-	-	-	-	-	-
<b>Kota Banda Aceh</b>	-	-	-	-	-	-

Lanjutan Tabel/Continued Table 5.1.9

Kecamatan Subdistrict	Monstera/ Monstera		Pakis/ Leather Leaf Fern		Palem/ Palm	
	(2019)	(2020) <sup>1</sup>	(2019)	(2020) <sup>1</sup>	(2019)	(2020) <sup>1</sup>
(1)	(32)	(33)	(34)	(35)	(36)	(37)
Meuraxa	-	-	-	-	-	-
Jaya Baru	-	-	-	-	-	-
Banda Raya	-	-	-	-	-	-
Baiturrahman	-	-	-	-	-	-
Lueng Bata	-	-	-	-	-	-
Kuta Alam	-	-	-	-	-	-
Kuta Raja	-	-	-	-	-	-
Syiah Kuala	-	-	-	-	-	-
Ulee Kareng	-	-	-	-	-	-
<b>Kota Banda Aceh</b>	-	-	-	-	-	-

Lanjutan Tabel/*Continued Table* 5.1.9

Kecamatan Subdistrict	Pedang-Pedangan/ Sansevieria		Philodendron/ Philodendron		Pisang-Pisangan/ Heliconia	
	(2019)	(2020) <sup>1</sup>	(2019)	(2020) <sup>1</sup>	(2019)	(2020) <sup>1</sup>
(1)	(38)	(39)	(40)	(41)	(42)	(43)
Meuraxa	-	-	-	-	-	-
Jaya Baru	-	-	-	-	-	-
Banda Raya	-	-	-	-	-	-
Baiturrahman	-	-	-	-	-	-
Lueng Bata	-	-	-	-	-	-
Kuta Alam	-	-	-	-	-	-
Kuta Raja	-	-	-	-	-	-
Syiah Kuala	-	-	-	-	-	-
Ulee Kareng	-	-	-	-	-	-
<b>Kota Banda Aceh</b>	-	-	-	-	-	-

Lanjutan Tabel/Continued Table 5.1.9

Kecamatan Subdistrict	Sedap Malam/ Tuberose		Soka/ <i>Ixora</i>		Sri Rejeki/ <i>Aglaonema</i>	
	(2019)	(2020) <sup>1</sup>	(2019)	(2020) <sup>1</sup>	(2019)	(2020) <sup>1</sup>
(1)	(44)	(45)	(46)	(47)	(48)	(49)
Meuraxa	-	-	-	-	-	-
Jaya Baru	-	-	-	-	-	-
Banda Raya	-	-	-	-	-	-
Baiturrahman	-	-	-	-	-	-
Lueng Bata	-	-	-	-	-	-
Kuta Alam	-	-	-	-	-	-
Kuta Raja	-	-	-	-	-	-
Syiah Kuala	-	-	-	-	-	-
Ulee Kareng	-	-	-	-	-	-
<b>Kota Banda Aceh</b>	-	-	-	-	-	-

Catatan/Note: <sup>1</sup>Angka Sementara (ASEM)/Preliminary Figures

Sumber/Source: BPS, Statistik Pertanian Hortikultura SPH-TH/BPS-Statistics Indonesia, Agricultural Statistik for Horticulture SPH-TH

**Tabel**  
**Table** 5.1.10

**Produksi Tanaman Hias Menurut Kecamatan dan Jenis Tanaman (tangkai) di Kota Banda Aceh, (2019) and (2020)**  
*Production of Ornamental Plants by Subdistrict and Kind of Plant (stalks) in Banda Aceh Municipality, (2018) and (2019)*

Kecamatan Subdistrict	Anggrek/ <i>Orchid</i>		Anthurium Bunga/ <i>Flamingo Lily Flower</i>		Anthurium Daun/ <i>Anthurium</i>	
	(2019)	(2020) <sup>1</sup>	(2019)	(2020) <sup>1</sup>	(2019)	(2020) <sup>1</sup>
(1)	(2)	(3)	(4)	(5)	(6)	(7)
Meuraxa	-	-	-	-	-	-
Jaya Baru	-	-	-	-	-	-
Banda Raya	-	-	-	-	-	-
Baiturrahman	-	-	-	-	-	-
Lueng Bata	-	-	-	-	-	-
Kuta Alam	-	-	-	-	-	-
Kuta Raja	-	-	-	-	-	-
Syiah Kuala	-	-	-	-	-	-
Ulee Kareng	-	-	-	-	-	-
<b>Kota Banda Aceh</b>	-	-	-	-	-	-

Lanjutan Tabel/Continued Table 5.1.10

Kecamatan Subdistrict	Anyelir/ <i>Carnation</i>		Balaceng/ <i>Dieffenbacia</i>		Dracaena/ <i>Dracaena</i>	
	(2019)	(2020) <sup>1</sup>	(2019)	(2020) <sup>1</sup>	(2019)	(2020) <sup>1</sup>
(1)	(8)	(9)	(10)	(11)	(12)	(13)
Meuraxa	-	-	-	-	-	-
Jaya Baru	-	-	-	-	-	-
Banda Raya	-	-	-	-	-	-
Baiturrahman	-	-	-	-	-	-
Lueng Bata	-	-	-	-	-	-
Kuta Alam	-	-	-	-	-	-
Kuta Raja	-	-	-	-	-	-
Syiah Kuala	-	-	-	-	-	-
Ulee Kareng	-	-	-	-	-	-
<b>Kota Banda Aceh</b>	-	-	-	-	-	-

Lanjutan Tabel/Continued Table 5.1.10

Kecamatan Subdistrict	Euphorbia/ Euphorbia		Gladiol/ Gladiol		Hanjuang/ Cordyline	
	(2019)	(2020) <sup>1</sup>	(2019)	(2020) <sup>1</sup>	(2019)	(2020) <sup>1</sup>
(1)	(14)	(15)	(16)	(17)	(18)	(19)
Meuraxa	-	-	-	-	-	-
Jaya Baru	-	-	-	-	-	-
Banda Raya	-	-	-	-	-	-
Baiturrahman	-	-	-	-	-	-
Lueng Bata	-	-	-	-	-	-
Kuta Alam	-	-	-	-	-	-
Kuta Raja	-	-	-	-	-	-
Syiah Kuala	-	-	-	-	-	-
Ulee Kareng	-	-	-	-	-	-
<b>Kota Banda Aceh</b>	-	-	-	-	-	-



Lanjutan Tabel/Continued Table 5.1.10

Kecamatan Subdistrict	Herbras/ <i>Gerbera</i>		Kamboja Jepang/ <i>Adenium</i>		Keladi Hias/ <i>Caladium</i>	
	(2019)	(2020) <sup>1</sup>	(2019)	(2020) <sup>1</sup>	(2019)	(2020) <sup>1</sup>
(1)	(20)	(21)	(22)	(23)	(24)	(25)
Meuraxa	-	-	-	-	-	-
Jaya Baru	-	-	-	-	-	-
Banda Raya	-	-	-	-	-	-
Baiturrahman	-	-	-	-	-	-
Lueng Bata	-	-	-	-	-	-
Kuta Alam	-	-	-	-	-	-
Kuta Raja	-	-	-	-	-	-
Syiah Kuala	-	-	-	-	-	-
Ulee Kareng	-	-	-	-	-	-
<b>Kota Banda Aceh</b>	-	-	-	-	-	-

Lanjutan Tabel/*Continued Table* 5.1.10

Kecamatan Subdistrict	Krisan/ Chrysantemum		Mawar/Rose		Melati/Jasmine	
	(2019)	(2020) <sup>1</sup>	(2019)	(2020) <sup>1</sup>	(2019)	(2020) <sup>1</sup>
(1)	(26)	(27)	(28)	(29)	(30)	(31)
Meuraxa	-	-	-	-	-	-
Jaya Baru	-	-	-	-	-	-
Banda Raya	-	-	-	-	-	-
Baiturrahman	-	-	-	-	-	-
Lueng Bata	-	-	-	-	-	-
Kuta Alam	-	-	-	-	-	-
Kuta Raja	-	-	-	-	-	-
Syiah Kuala	-	-	-	-	-	-
Ulee Kareng	-	-	-	-	-	-
<b>Kota Banda Aceh</b>	-	-	-	-	-	-

Lanjutan Tabel/Continued Table 5.1.10

Kecamatan Subdistrict	Monstera/ <i>Monstera</i>		Pakis/ <i>Leather Leaf Fern</i>		Palem/ <i>Palm</i>	
	(2019)	(2020) <sup>1</sup>	(2019)	(2020) <sup>1</sup>	(2019)	(2020) <sup>1</sup>
(1)	(32)	(33)	(34)	(35)	(36)	(37)
Meuraxa	-	-	-	-	-	-
Jaya Baru	-	-	-	-	-	-
Banda Raya	-	-	-	-	-	-
Baiturrahman	-	-	-	-	-	-
Lueng Bata	-	-	-	-	-	-
Kuta Alam	-	-	-	-	-	-
Kuta Raja	-	-	-	-	-	-
Syiah Kuala	-	-	-	-	-	-
Ulee Kareng	-	-	-	-	-	-
<b>Kota Banda Aceh</b>	-	-	-	-	-	-

Lanjutan Tabel/Continued Table 5.1.10

Kecamatan Subdistrict	Pedang-Pedangan/ Sansevieria		Philodendron/ Philodendron		Pisang-Pisangan/ Heliconia	
	(2019)	(2020) <sup>1</sup>	(2019)	(2020) <sup>1</sup>	(2019)	(2020) <sup>1</sup>
(1)	(38)	(39)	(40)	(41)	(42)	(43)
Meuraxa	-	-	-	-	-	-
Jaya Baru	-	-	-	-	-	-
Banda Raya	-	-	-	-	-	-
Baiturrahman	-	-	-	-	-	-
Lueng Bata	-	-	-	-	-	-
Kuta Alam	-	-	-	-	-	-
Kuta Raja	-	-	-	-	-	-
Syiah Kuala	-	-	-	-	-	-
Ulee Kareng	-	-	-	-	-	-
<b>Kota Banda Aceh</b>	-	-	-	-	-	-

Lanjutan Tabel/Continued Table 5.1.10

Kecamatan Subdistrict	Sedap Malam/ Tuberose		Soka/ <i>Ixora</i>		Sri Rejeki/ <i>Aglaonema</i>	
	(2019)	(2020) <sup>1</sup>	(2019)	(2020) <sup>1</sup>	(2019)	(2020) <sup>1</sup>
(1)	(44)	(45)	(46)	(47)	(48)	(49)
Meuraxa	-	-	-	-	-	-
Jaya Baru	-	-	-	-	-	-
Banda Raya	-	-	-	-	-	-
Baiturrahman	-	-	-	-	-	-
Lueng Bata	-	-	-	-	-	-
Kuta Alam	-	-	-	-	-	-
Kuta Raja	-	-	-	-	-	-
Syiah Kuala	-	-	-	-	-	-
Ulee Kareng	-	-	-	-	-	-
<b>Kota Banda Aceh</b>	-	-	-	-	-	-

Catatan/Note: <sup>1</sup>Angka Sementara (ASEM)/Preliminary Figures

Sumber/Source: BPS, Statistik Pertanian Hortikultura SPH-TH/BPS-Statistics Indonesia, Agricultural Statistik for Horticulture SPH-TH

**Tabel 5.1.11 Luas Panen Tanaman Hias Menurut Jenis Tanaman (m<sup>2</sup>) di Kota Banda Aceh, (2017)–(2020)**  
**Harvested Area of Ornamental Plants by Kind of Plant (m<sup>2</sup>) in Banda ACEh Municipality, (2017)–(2020)**

Jenis Tanaman Kind of Plants	Satuan Unit	(2017)	(2018)	(2019)	(2020) <sup>1</sup>
(1)	(2)	(3)	(4)	(5)	(6)
Anggrek/ Orchid	m <sup>2</sup> / m <sup>2</sup>	-	-	-	-
Anthurium Bunga/ Flamingo Lily Flower	m <sup>2</sup> / m <sup>2</sup>	-	-	-	-
Anthurium Daun/ Anthurium	m <sup>2</sup> / m <sup>2</sup>	-	-	-	-
Anyelir/ Carnation	m <sup>2</sup> / m <sup>2</sup>	-	-	-	-
Balanceng/ Dieffenbacia	m <sup>2</sup> / m <sup>2</sup>	-	-	-	-
Dracaena/ Dracaena	m <sup>2</sup> / m <sup>2</sup>	-	-	-	-
Euphorbia/ Euphorbia	m <sup>2</sup> / m <sup>2</sup>	-	-	-	-
Gladiol/ Gladiol	m <sup>2</sup> / m <sup>2</sup>	-	-	-	-
Hanjuang/ Cordyline	m <sup>2</sup> / m <sup>2</sup>	-	-	-	-
Herbras/ Gerbera	m <sup>2</sup> / m <sup>2</sup>	-	-	-	-
Kamboja Jepang/ Adenium	m <sup>2</sup> / m <sup>2</sup>	-	-	-	-
Keladi Hias/ Caladium	m <sup>2</sup> / m <sup>2</sup>	-	-	-	-
Krisan/ Chrysantemum	m <sup>2</sup> / m <sup>2</sup>	-	-	-	-
Mawar/ Rose	m <sup>2</sup> / m <sup>2</sup>	-	-	-	-
Melati/ Jasmine	m <sup>2</sup> / m <sup>2</sup>	-	-	-	-
Monstera/ Monstera	m <sup>2</sup> / m <sup>2</sup>	-	-	-	-
Pakis/ Leather Leaf Fern	m <sup>2</sup> / m <sup>2</sup>	-	-	-	-
Palem/ Palm	pohon/ tree	-	-	-	-
Pedang-Pedangan/ Sansevieria	m <sup>2</sup> / m <sup>2</sup>	-	-	-	-
Philodendron/ Philodendron	m <sup>2</sup> / m <sup>2</sup>	-	-	-	-
Pisang-Pisangan/ Heliconia	m <sup>2</sup> / m <sup>2</sup>	-	-	-	-
Sedap Malam/ Tuberose	m <sup>2</sup> / m <sup>2</sup>	-	-	-	-
Soka/ Ixora	m <sup>2</sup> / m <sup>2</sup>	-	-	-	-
Sri Rejeki/ Aglaonema	m <sup>2</sup> / m <sup>2</sup>	-	-	-	-

<sup>1</sup>Angka Sementara (ASEM)/Preliminary Figures

Sumber/Source: BPS, Statistik Pertanian Hortikultura SPH-TH/BPS-Statistics Indonesia, Agricultural Statistik for Horticulture SPH-TH

**Tabel**  
**Table** 5.1.12

**Produksi Tanaman Hias Menurut Jenis Tanaman (tangkai)  
di Kota Banda Aceh, (2017)–(2020)**  
*Production of Ornamental Plants by Kind of Plant (stalks) di  
Kota Banda Aceh, (2017)–(2020)*

Jenis Tanaman <i>Kind of Plants</i>	Satuan <i>Unit</i>	(2017)	(2018)	(2019)	(2020) <sup>1</sup>
(1)	(2)	(3)	(4)	(5)	(6)
Anggrek/ Orchid	tangkai/ stalks	-	-	-	-
Anthurium Bunga/ Flamingo Lily Flower	tangkai/ stalks	-	-	-	-
Anthurium Daun/ Anthurium	pohon/ tree	-	-	-	-
Anyelir/ Carnation	tangkai/ stalks	-	-	-	-
Balanceng/ Dieffenbacia	pohon/ tree	-	-	-	-
Dracaena/ Dracaena	pohon/ tree	-	-	-	-
Euphorbia/ Euphorbia	pohon/ tree	-	-	-	-
Gladiol/ Gladiol	tangkai/ stalks	-	-	-	-
Hanjuang/ Cordyline	pohon/ tree	-	-	-	-
Herbras/ Gerbera	tangkai/ stalks	-	-	-	-
Kamboja Jepang/ Adenium	pohon/ tree	-	-	-	-
Keladi Hias/ Caladium	pohon/ tree	-	-	-	-
Krisan/ Chrysantemum	tangkai/ stalks	-	-	-	-
Mawar/ Rose	tangkai/ stalks	-	-	-	-
Melati/ Jasmine	kg/ kg	-	-	-	-
Monstera/ Monstera	pohon/ tree	-	-	-	-
Pakis/ Leather Leaf Fern	pohon/ tree	-	-	-	-
Palem/ Palm	pohon/ tree	-	-	-	-
Pedang-Pedangan/ Sansevieria	rumpun/ clumps	-	-	-	-
Philodendron/ Philodendron	pohon/ tree	-	-	-	-
Pisang-Pisangan/ Heliconia	tangkai/ stalks	-	-	-	-
Sedap Malam/ Tuberose	tangkai/ stalks	-	-	-	-
Soka/ Ixora	pohon/ tree	-	-	-	-
Sri Rejeki/ Aglaonema	pohon/ tree	-	-	-	-

Catatan/Note: <sup>1</sup>Angka Sementara (ASEM)/Preliminary Figures

Sumber/Source: BPS, Statistik Pertanian Hortikultura SPH-TH/BPS-Statistics Indonesia, Agricultural Statistik for Horticulture SPH-TH

**Tabel** 5.1.13 **Produksi Buah-buahan Menurut Kecamatan dan Jenis Tanaman (kw) di Kota Banda Aceh, (2019) and (2020)**  
**Table** *Production of Fruits by Subdistrict and Kind of Plant (qui) in Banda Aceh Municipality, (2019) and (2020)*

Kecamatan Subdistrict	Alpukat/ Avocado		Anggur/ Grape	
	(2019)	(2020) <sup>1</sup>	(2019)	(2020) <sup>1</sup>
(1)	(2)	(3)	(4)	(5)
Meuraxa	-	-	-	-
Jaya Baru	-	-	-	-
Banda Raya	-	-	-	-
Baiturrahman	-	-	-	-
Lueng Bata	-	-	-	-
Kuta Alam	-	-	-	-
Kuta Raja	-	-	-	-
Syiah Kuala	-	-	-	-
Ulee Kareng	6	1	-	-
<b>Kota Banda Aceh</b>	<b>6</b>	<b>1</b>	<b>-</b>	<b>-</b>



Lanjutan Tabel/Continued Table 5.1.13

Kecamatan Subdistrict	Apel/Apple		Belimbing/Star Fruit	
	(2019)	(2020) <sup>1</sup>	(2019)	(2020) <sup>1</sup>
(1)	(6)	(7)	(8)	(9)
Meuraxa	-	-	13	11
Jaya Baru	-	-	30	42
Banda Raya	-	-	130	109
Baiturrahman	-	-	88	46
Lueng Bata	-	-	-	-
Kuta Alam	-	-	39	39
Kuta Raja	-	-	17	16
Syiah Kuala	-	-	82	81
Ulee Kareng	-	-	61	41
<b>Kota Banda Aceh</b>	-	-	<b>460</b>	<b>385</b>

Lanjutan Tabel/*Continued Table* 5.1.13

Kecamatan Subdistrict	Duku/Langsar/ Kokosan/ Duku		Durian/ Durian		Jambu Air/ Water Apple	
	(2019)	(2020) <sup>1</sup>	(2019)	(2020) <sup>1</sup>	(2019)	(2020) <sup>1</sup>
(1)	(10)	(11)	(12)	(13)	(14)	(15)
Meuraxa	-	-	-	-	10	9
Jaya Baru	-	-	-	-	31	39
Banda Raya	-	-	-	-	218	140
Baiturrahman	-	-	-	-	417	92
Lueng Bata	-	-	-	-	124	79
Kuta Alam	-	-	-	-	48	44
Kuta Raja	-	-	-	-	4	13
Syiah Kuala	-	-	-	-	30	35
Ulee Kareng	-	-	-	-	262	107
<b>Kota Banda Aceh</b>	<b>-</b>	<b>-</b>	<b>-</b>	<b>-</b>	<b>1 144</b>	<b>558</b>

Lanjutan Tabel/Continued Table 5.1.13

Kecamatan Subdistrict	Jambu Biji/ Guava		Jengkol/ Jengkol		Jeruk Besar/ Pomelo	
	(2019)	(2020) <sup>1</sup>	(2019)	(2020) <sup>1</sup>	(2019)	(2020) <sup>1</sup>
(1)	(16)	(17)	(18)	(19)	(20)	(21)
Meuraxa	13	5	-	-	-	-
Jaya Baru	18	38	-	-	-	-
Banda Raya	56	43	-	-	-	-
Baiturrahman	62	32	-	-	-	-
Lueng Bata	33	18	-	-	-	-
Kuta Alam	20	18	-	-	-	-
Kuta Raja	8	14	-	-	-	-
Syiah Kuala	36	54	-	-	-	-
Ulee Kareng	25	13	-	-	-	-
<b>Kota Banda Aceh</b>	<b>271</b>	<b>235</b>	<b>-</b>	<b>-</b>	<b>-</b>	<b>-</b>

Lanjutan Tabel/Continued Table 5.1.13

Kecamatan Subdistrict	Jeruk Siam/Kepron/ Orange/Tangerine		Mangga/Mango		Manggis/ Mangosteen	
	(2019)	(2020) <sup>1</sup>	(2019)	(2020) <sup>1</sup>	(2019)	(2020) <sup>1</sup>
(1)	(22)	(23)	(24)	(25)	(26)	(27)
Meuraxa	-	-	195	91	-	-
Jaya Baru	-	-	216	946	-	-
Banda Raya	-	-	2 712	1 783	-	-
Baiturrahman	-	-	1 730	1 290	-	-
Lueng Bata	-	-	700	299	-	-
Kuta Alam	-	-	326	302	-	-
Kuta Raja	-	-	107	166	-	-
Syiah Kuala	-	-	812	921	-	-
Ulee Kareng	-	-	3 021	1 182	-	-
<b>Kota Banda Aceh</b>	-	-	<b>9 819</b>	<b>6 980</b>	-	-

Lanjutan Tabel/Continued Table 5.1.13

Kecamatan Subdistrict	Markisa/Konyal/ Passion fruit		Melinjo/ <i>Gnetum</i> / Melinjo		Nangka/Cempedak/ Jackfruit	
	(2019)	(2020) <sup>1</sup>	(2019)	(2020) <sup>1</sup>	(2019)	(2020) <sup>1</sup>
(1)	(28)	(29)	(30)	(31)	(32)	(33)
Meuraxa	-	-	5	2	63	32
Jaya Baru	-	-	-	-	24	77
Banda Raya	-	-	125	95	682	769
Baiturrahman	-	-	59	20	241	335
Lueng Bata	-	-	-	-	50	54
Kuta Alam	-	-	5	3	188	166
Kuta Raja	-	-	-	-	63	187
Syiah Kuala	-	-	11	7	219	211
Ulee Kareng	-	-	96	52	222	133
<b>Kota Banda Aceh</b>	-	-	<b>301</b>	<b>179</b>	<b>1 752</b>	<b>1 964</b>

Lanjutan Tabel/*Continued Table* 5.1.13

Kecamatan Subdistrict	Nenas/ <i>Pineapple</i>		Pepaya/ <i>Papaya</i>		Petai/ <i>Twisted Cluster Bean</i>	
	(2019)	(2020) <sup>1</sup>	(2019)	(2020) <sup>1</sup>	(2019)	(2020) <sup>1</sup>
(1)	(34)	(35)	(36)	(37)	(38)	(39)
Meuraxa	-	-	63	10	-	-
Jaya Baru	-	-	55	206	-	-
Banda Raya	-	-	249	238	-	-
Baiturrahman	-	-	84	97	-	-
Lueng Bata	-	-	23	21	-	-
Kuta Alam	-	-	159	154	-	-
Kuta Raja	-	-	168	148	-	-
Syiah Kuala	-	-	177	181	-	-
Ulee Kareng	-	-	320	189	-	-
<b>Kota Banda Aceh</b>	-	-	<b>1 298</b>	<b>1 244</b>	-	-

Lanjutan Tabel/Continued Table 5.1.13

Kecamatan Subdistrict	Pisang/ <i>Banana</i>		Rambutan/ <i>Rambutan</i>		Salak/ <i>Snakefruit</i>	
	(2019)	(2020) <sup>1</sup>	(2019)	(2020) <sup>1</sup>	(2019)	(2020) <sup>1</sup>
(1)	(40)	(41)	(42)	(43)	(44)	(45)
Meuraxa	31	11	3	3	-	-
Jaya Baru	74	375	11	9	-	-
Banda Raya	315	222	206	164	-	-
Baiturrahman	218	77	25	36	4	17
Lueng Bata	49	39	9	-	-	-
Kuta Alam	64	62	16	9	-	-
Kuta Raja	80	81	12	22	-	-
Syiah Kuala	113	108	-	11	-	-
Ulee Kareng	346	308	-	-	4	2
<b>Kota Banda Aceh</b>	<b>1 290</b>	<b>1 283</b>	<b>282</b>	<b>254</b>	<b>8</b>	<b>19</b>

Lanjutan Tabel/Continued Table 5.1.13

Kecamatan Subdistrict	Sawo/ Sapodilla/ Sawo		Sirsak/ Soursop		Sukun/ Breadfruit	
	(2019)	(2020) <sup>1</sup>	(2019)	(2020) <sup>1</sup>	(2019)	(2020) <sup>1</sup>
(1)	(46)	(47)	(48)	(49)	(50)	(51)
Meuraxa	21	16	14	9	1	3
Jaya Baru	29	113	22	91	6	25
Banda Raya	120	82	153	89	162	146
Baiturrahman	94	55	219	34	58	34
Lueng Bata	24	20	18	11	28	23
Kuta Alam	21	22	20	17	15	15
Kuta Raja	4	4	5	8	-	-
Syiah Kuala	26	21	66	60	40	39
Ulee Kareng	37	19	39	34	296	104
<b>Kota Banda Aceh</b>	<b>376</b>	<b>352</b>	<b>556</b>	<b>353</b>	<b>606</b>	<b>389</b>

Catatan/Note: <sup>1</sup>Angka Sementara (ASEM)/Preliminary Figures

Sumber/Source: BPS, Statistik Pertanian Hortikultura SPH-BST/BPS-Statistics Indonesia, Agricultural Statistic for Horticulture SPH-BST



**Tabel**  
**Table** 5.1.14

**Produksi Buah–Buahan dan Sayuran Tahunan Menurut Jenis Tanaman (kw), (2017)–(2020)**  
**Production of Annual Fruits and Vegetables by Kind of Plant (qui), (2017)–(2020)**

Jenis Tanaman <i>Kind of Plants</i>	Satuan <i>Unit</i>	(2017)	(2018)	(2019)	(2020) <sup>1</sup>
(1)	(2)	(3)	(4)	(5)	(6)
Alpukat/ <i>Avocado</i>	<i>kw/ qui</i>	8,00	8,00	6 ,00	1 ,00
Anggur/ <i>Grape</i>	<i>kw/ qui</i>	-	-	-	-
Apel/ <i>Apple</i>	<i>kw/ qui</i>	-	-	-	-
Belimbing/ <i>Star Fruit</i>	<i>kw/ qui</i>	406,00	461,00	460,00	385,00
Duku/Langsar/Kokosan/ <i>Duku</i>	<i>kw/ qui</i>	-	-	-	-
Durian/ <i>Durian</i>	<i>kw/ qui</i>	-	-	-	-
Jambu Air/ <i>Rose Apple</i>	<i>kw/ qui</i>	561,00	602,00	1 144 ,00	558,00
Jambu Biji/ <i>Guava</i>	<i>kw/ qui</i>	218,00	263,00	271,00	235,00
Jengkol/ <i>Jengkol</i>	<i>kw/ qui</i>	-	-	-	-
Jeruk Besar/ <i>Pomelo</i>	<i>kw/ qui</i>	-	-	-	-
Jeruk Siam/Kepro/ <i>Tangerine/Orange</i>	<i>kw/ qui</i>	-	-	-	-
Mangga/ <i>Mango</i>	<i>kw/ qui</i>	4 197,00	5 090,00	9 819,00	6 980,00
Manggis/ <i>Mangosteen</i>	<i>kw/ qui</i>	-	-	-	-
Markisa/ <i>Marquisa</i>	<i>kw/ qui</i>	-	-	-	-
Melinjo/ <i>Gnetum/Melinjo</i>	<i>kw/ qui</i>	252,00	313 ,00	301,00	179 ,00
Nangka/Cempedak/ <i>Jack Fruit</i>	<i>kw/ qui</i>	780,00	1 515,00	1 752,00	1 964 ,00
Nenas/ <i>Pineapple</i>	<i>kw/ qui</i>	-	-	-	-
Pepaya/ <i>Papaya</i>	<i>kw/ qui</i>	866,00	1 160,00	1 298,00	1 244 ,00
Petai/ <i>Twisted Cluster Bean</i>	<i>kw/ qui</i>	-	-	-	-
Pisang/ <i>Banana</i>	<i>kw/ qui</i>	742,00	1 015,00	1 290,00	1 283,00
Rambutan/ <i>Rambutan</i>	<i>kw/ qui</i>	152,00	340,00	282,00	254,00
Salak/ <i>Salacca</i>	<i>kw/ qui</i>	8,00	8,00	8,00	19,00
Sawo/Sapodilla/ <i>Star Apple</i>	<i>kw/ qui</i>	264,00	349,00	376,00	352 ,00
Sirsak/ <i>Soursop</i>	<i>kw/ qui</i>	303,00	388,00	556,00	353,00
Sukun/ <i>Bread Fruit</i>	<i>kw/ qui</i>	314,00	397,00	606,00	389,00

Catatan/Note: <sup>1</sup>Angka Sementara (ASEM)/Preliminary Figures

Sumber/Source: BPS, Statistik Pertanian Hortikultura SPH-BST/BPS-Statistics Indonesia, Agricultural Statistic for Horticulture SPH-BST

## 5.2 TANAMAN PANGAN FOOD CROPS

**Tabel** 5.2.1 **Luas Panen, Produktivitas, dan Produksi Padi Menurut Kecamatan (ha) di Kota Banda Aceh, (2020)**  
*Harvested Area, Productivity, dan Production of Paddy by Subdistrict (ha) in Banda Aceh Municipality, (2020)*

Kecamatan Subdistrict	Luas Panen (ha) <sup>1</sup> Harvested Area (ha)	Produktivitas (ton/ha) Productivity (ton/ha)	Produksi (ton) Production (ton)
(1)	(2)	(3)	(4)
1. Meuraxa	...	...	...
2. Jaya Baru	...	...	...
3. Banda Raya	...	...	...
4. Baiturrahman	...	...	...
5. Lueng Bata	...	...	...
6. Kuta Alam	...	...	...
7. Kuta Raja	...	...	...
8. Syiah Kuala	...	...	...
9. Ulee Kareng	...	...	...
<b>Kota Banda Aceh</b>	<b>16</b>	<b>5,3</b>	<b>85</b>

Catatan/Note: <sup>1</sup>Luas panen Oktober-Desember 2020 adalah angka potensi/ *The harvest area for October-December 2020 is a potential figure*

Sumber/Source: BPS, Laporan Statistik Pertanian (SP) Tanaman Pangan/BPS-Statistics Indonesia, *Agriculture Statistic Report of Food Crops*

**Tabel** 5.2.2 **Produksi Padi<sup>1</sup> dan Beras Menurut Kecamatan (ha) di Kota Banda Aceh, (2020)<sup>2</sup>**  
***Paddy and Rice Production<sup>1</sup> by Subdistrict (ha) in Banda Aceh Municipality, (2020)<sup>2</sup>***

Kecamatan Subdistrict	Produksi Padi (ton GKG) Paddy Production (ton GKG)	Produksi Padi Setara Beras (ton) Rice Equivalent Production (ton)
(1)	(2)	(3)
1. Meuraxa	...	...
2. Jaya Baru	...	...
3. Banda Raya	...	...
4. Baiturrahman	...	...
5. Lueng Bata	...	...
6. Kuta Alam	...	...
7. Kuta Raja	...	...
8. Syiah Kuala	...	...
9. Ulee Kareng	...	...
<b>Kota Banda Aceh</b>	<b>85</b>	<b>49</b>

Catatan/Note: <sup>1</sup> Kualitas produksi gabah kering giling/*The production is in term of dry unhusked paddy*

<sup>2</sup> Produksi padi September-Desember 2020 adalah angka sementara/*Rice production September-December 2020 is an interim figure*

Sumber/Source: BPS, Laporan Statistik Pertanian (SP) Tanaman Pangan/BPS-Statistics Indonesia, Agriculture Statistic Report of Food Crops

### 5.3 PETERNAKAN LIVESTOCK

**Tabel** 5.3.1 **Populasi Ternak di Kota Banda Aceh, 2016-2020**  
**Table** 5.3.1 **Cattle Population in Banda Aceh Municipality, 2016-2020**

No.	Jenis Ternak Cattle	(2016)	(2017)	(2018)	(2019)	(2020)
(1)	(2)	(#)	(4)	(5)	(6)	(7)
1.	Sapi/ Cow	2 487	2 048	2 649	1 714	1 819
2.	Kerbau/ Buffalo	45	52	62	32	26
3.	Kambing/ Goat	5 889	6 524	7 782	7 974	7 291
4.	Domba/ Sheep	266	194	138	127	141
5.	Ayam Buras (Kampung)/ Chicken	58 986	59 147	71 270	69 161	73 239
6.	Ayam Ras (Petelur)/ Laying Chicken	-	-	-	-	-
7.	Ayam Ras Pedaging/ Broiler	-	-	-	-	-
8.	Itik/ Duck	21 235	30 651	38 062	33 289	32 538

Sumber/Source: Dinas Pangan, Pertanian, Kelautan dan Perikanan Kota Banda Aceh/Food, Agriculture, Marine, and Fishery Service of Banda Aceh Municipality

**Tabel**  
**Table** 5.3.2

**Jumlah Pemotongan Hewan di Rumah Potong Hewan (RPH) dan Rumah Potong Unggas (RPU) di Kota Banda Aceh, 2016-2020**  
**Number of Cattle Slaughtered at Cattle and Fowl Slaughter House in Banda Aceh Municipality, 2016-2020**

No.	Jenis Ternak Cattle	(2016)	(2017)	(2018)	(2019)	(2020)
(1)	(2)	(3)	(4)	(5)	(6)	(7)
1.	Sapi/ Cow	2 847	3 145	5 064	2 667	4 053
2.	Kerbau/ Buffalo	488	402	123	76	119
3.	Kambing/ Goat	-	-	-	-	-
4.	Domba/ Sheep	-	-	-	-	-
5.	Ayam Buras (Kampung)/ Chicken	58 880	45 538	60 993	95 211	53 298
6.	Ayam Ras (Petelur)/ Laying Chicken	28 806	47 198	37 979	48 534	30 396
7.	Ayam Ras Pedaging/ Broiler	161 104	193 472	310 673	405 347	473 397
8.	Itik/ Duck	69 772	64 780	73 320	89 455	59 511

Sumber/Source: Dinas Pangan, Pertanian, Kelautan dan Perikanan Kota Banda Aceh/*Food, Agriculture, Marine, and Fishery Service of Banda Aceh Municipality*

**Tabel**  
**Table** 5.3.3**Jumlah Pemotongan Hewan di Luar Rumah Potong Hewan (RPH) dan Rumah Potong Unggas (RPU) di Kota Banda Aceh, 2016-2020****Number of Cattle Slaughtered outside The Cattle and Fowl Slaughter House in Banda Aceh Municipality, 2016-2020**

No.	Jenis Ternak Cattle	(2016)	(2017)	(2018)	(2019)	(2020)
(1)	(2)	(3)	(4)	(5)	(6)	(7)
1.	Sapi/ Cow	894	-	-	-	678
2.	Kerbau/ Buffalo	11	-	-	-	9
3.	Kambing/ Goat	3 744	138	7 494	3 634	4 362
4.	Domba/ Sheep	1 335	6 329	1 417	543	875
5.	Ayam Buras (Kampung)/ Chicken	16 747	1 450	32 718	29 564	25 205
6.	Ayam Ras (Petelur)/ Laying Chicken	11 104	18 355	166 307	24 042	269 231
7.	Ayam Ras Pedaging/ Broiler	68 445	14 550	19 634	243 980	20 806
8.	Itik/ Duck	22 347	26 321	37 224	35 456	26 004

Sumber/Source: Dinas Pangan, Pertanian, Kelautan dan Perikanan Kota Banda Aceh/Food, Agriculture, Marine, and Fishery Service of Banda Aceh Municipality

**Tabel** 5.3.4 **Produksi Telur Unggas di Kota Banda Aceh, 2016-2020**  
**Table** 5.3.4 **Eggs Poultry Production in Banda Aceh Municipality, 2016-2020**

No.	Jenis Telur Egg	(2016)	(2017)	(2018)	(2019)	(2020)
(1)	(2)	(3)	(4)	(5)	(6)	(7)
1.	Telur Ayam Kampung/ Chicken Eggs	9 437	23 658	28 508	27 664	29 295
2.	Telur Ayam Ras/ <i>Laying Chicken</i>	-	-	-	-	-
3.	Telur Itik/ <i>Duck Egg</i>	4 517	12 260	15 225	13 315	13 015
<b>Jumlah/Total</b>		<b>13 954</b>	<b>35 918</b>	<b>43 733</b>	<b>40 979</b>	<b>42 310</b>

Sumber/Source: Dinas Pangan, Pertanian, Kelautan dan Perikanan Kota Banda Aceh/*Food, Agriculture, Marine, and Fishery Service of Banda Aceh Municipality*

**Tabel**  
**Table** 5.3.5

**Pemasukan Telur Unggas dari Luar Daerah di Kota Banda Aceh, 2016-2020**  
**Number of Eggs Poultry From Outside Region in Banda Aceh Municipality, 2016-2020**

No.	Jenis Telur Egg	(2016)	(2017)	(2018)	(2019)	(2020)
(1)	(2)	(3)	(4)	(5)	(6)	(7)
1.	Telur Ayam Kampung/ Chicken Eggs	11 719	401 500	421 575	463 732	477 643
2.	Telur Ayam Ras/ <i>Laying</i> Chicken	771 960 000	849 156 000	891 613 800	936 194 490	952 790 490
3.	Telur Itik/ <i>Duck</i> Egg	16 578	298 825	308 516	323 941	340 138

Sumber/Source: Dinas Pangan, Pertanian, Kelautan dan Perikanan Kota Banda Aceh/*Food, Agriculture, Marine, and Fishery Service of Banda Aceh Municipality*



**Tabel** 5.3.6 **Banyaknya Pemberantasan Rabies di Kota Banda Aceh, 2016-2020**  
**Table** 5.3.6 **Number of Rabies Demolition in Banda Aceh Municipality, 2016-2020**

No.	Jenis Telur Egg	(2016)	(2017)	(2018)	(2019)	(2020)
(1)	(2)	(3)	(4)	(5)	(6)	(7)
1.	Anjing/ Dog	25	33	24	52	39
2.	Kucing/ Cat	-	-	1	-	-
3.	Kera/ Monkey	-	-	-	-	-
<b>Jumlah Total</b>		<b>25</b>	<b>33</b>	<b>25</b>	<b>52</b>	<b>39</b>

Sumber/Source: Dinas Pangan, Pertanian, Kelautan dan Perikanan Kota Banda Aceh/Food, Agriculture, Marine, and Fishery Service of Banda Aceh Municipality

**Tabel 5.3.7** Banyaknya Vaksinasi ND yang Telah Diberikan di Kota Banda Aceh, 2016-2020  
**Number of ND Vaccination Given in Banda Aceh Municipality, 2016-2020**

No.	Jenis Telur Egg	(2016)	(2017)	(2018)	(2019)	(2020)
(1)					(4)	(5)
1.	ND	19 321	15 772	6 289	7 823	4 103
2.	AI	-	-	-	-	-
	<b>Jumlah Total</b>	<b>19 321</b>	<b>15 772</b>	<b>6 289</b>	<b>7 823</b>	<b>4 130</b>

Sumber/Source: Dinas Pangan, Pertanian, Kelautan dan Perikanan Kota Banda Aceh/*Food, Agriculture, Marine, and Fishery Service of Banda Aceh Municipality*

**5.4 PERIKANAN  
FISHERY**

**Tabel 5.4.1 Nilai Produksi Perikanan Menurut Subsektor di Kota Banda Aceh (ribu rupiah), 2020**  
*Fishery Production Values by Subsector in Banda Aceh Municipality (thousand rupiahs), 2020*

<b>Subsektor Subsector</b>	<b>Produksi Production (ton)</b>	<b>Nilai Produksi Value (ribu rupiah/ Thousand Rp)</b>
(1)	(2)	(3)
Perikanan Laut/ <i>Fishery</i>	27 762,1	314 195 691
Perikanan Tambak/ <i>Fishpond</i>	324,2	17 205 000
- Udang/ <i>Shrimps</i>	166,2	12 465 000
- Bandeng/ <i>Fish</i>	158	4 740 000
<b>Jumlah Total</b>	<b>2020</b>	<b>331 400 691</b>
	2019	154 797 000
	2018	-

Sumber/Source: Dinas Pangan, Pertanian, Kelautan dan Perikanan Kota Banda Aceh/*Food, Agriculture, Marine, and Fishery Service of Banda Aceh Municipality*

**Tabel**  
**Table** 5.4.2

**Jumlah Perahu/Kapal Perikanan Laut Menurut Kategori Perahu/Kapal di Kota Banda Aceh, 2016-2020**  
**Number Of Marine Fishery Boats By Type Of Boat in Banda Aceh Municipality, 2016-2020**

<b>Tipe Type</b>	<b>(2016)</b>	<b>(2017)</b>	<b>(2018)</b>	<b>(2019)</b>	<b>(2020)</b>
<b>(1)</b>	<b>(2)</b>	<b>(3)</b>	<b>(4)</b>	<b>(5)</b>	<b>(6)</b>
Perahu Tanpa Motor/ <i>Boat</i>	30	35	50	66	28
Motor Tempel/ <i>Motorboat</i>	25	32	34	35	-
Kapal Motor/ <i>Vessels</i>	662	757	761	763	748
- < 5 <i>GT</i>	415	417	421	423	382
- 5-10 <i>GT</i>	147	149	149	149	203
- 10-30 <i>GT</i>	100	100	100	100	55
- 30-100 <i>GT</i>	-	91	91	91	104
- > 100 <i>GT</i>	-	-	-	-	4
<b>Jumlah Total</b>	<b>512</b>	<b>717</b>	<b>845</b>	<b>864</b>	<b>776</b>

Sumber/Source: Dinas Pangan, Pertanian, Kelautan dan Perikanan Kota Banda Aceh/*Food, Agriculture, Marine, and Fishery Service of Banda Aceh Municipality*

**Tabel 5.4.3** Jumlah Unit Penangkap Perikanan Laut Menurut Jenis Alat Penangkapan di Kota Banda Aceh, 2016-2020  
**Number Of Marine Fishing Units By Fishing Gear In Banda Aceh Municipality, 2016-2020**

Jenis Species	(2016)	(2017)	(2018)	(2019)	(2020)
(1)	(2)	(3)	(4)	(5)	(6)
Pukat Cincin	184	184	184	185	294
Jaring Insang Hanyut	220	230	215	218	152
Jaring Klitik	376	381	376	376	-
Pancing Tonda	376	381	-	-	-
Pancing Lainnya	-	-	376	376	-
<b>Jumlah Total</b>	<b>780</b>	<b>795</b>	<b>775</b>	<b>779</b>	<b>446</b>

Sumber/Source: Dinas Pangan, Pertanian, Kelautan dan Perikanan Kota Banda Aceh/*Food, Agriculture, Marine, and Fishery Service of Banda Aceh Municipality*

**Tabel**  
**Table** 5.4.4**Data Bidang Tambak di Kota Banda Aceh, 2020**  
**Fishpond Data in Banda Aceh Municipality, 2020**

Kecamatan Subdistrict	Jumlah Petani Tambak Farmer	Jumlah Petak Fishpond	Luas Tambak Fishpond Area (m <sup>2</sup> )	Luas Tambak yang Telah Direhab Rehabilitated (m <sup>2</sup> )
(1)	(2)	(3)	(4)	(5)
1. Meuraxa	160	168	1 550 000	149 200
2. Jaya Baru	-	-	-	-
3. Banda Raya	-	-	-	-
4. Baiturrahman	-	-	-	-
5. Lueng Bata	-	-	-	-
6. Kuta Alam	53	43	498 000	393 000
7. Kuta Raja	64	97 661	6 398 000	80 000
8. Syiah Kuala	159	1 148	570 000	450 000
9. Ulee Kareng	-	-	-	-
<b>Jumlah Total</b>	<b>2020</b>	<b>436</b>	<b>99 020</b>	<b>9 016 000</b>
	2019	401	99 020	9 016 000
	2018	401	99 020	9 016 000

Lanjutan Tabel/Continued Table 5.4.4

Kecamatan Subdistrict		Luas Tambak yang Belum Direhab Not Yet Rehabilitated (m <sup>2</sup> )	Panjang Saluran Irigasi Irrigation Length (m)	Lebar Saluran Irigasi Irrigation Wide (m)
(1)		(6)	(7)	(8)
1. Meuraxa		1 400 800	588 401	5
2. Jaya Baru		-	-	-
3. Banda Raya		-	-	-
4. Baiturrahman		-	-	-
5. Lueng Bata		-	-	-
6. Kuta Alam		105 000	595 000	4
7. Kuta Raja		1 318 900	742 000	3
8. Syiah Kuala		120 000	683 153	6
9. Ulee Kareng		-	-	-
<b>Jumlah Total</b>	<b>2020</b>	<b>2 944 700</b>	<b>2 608 554</b>	<b>18</b>
	2019	2 944 700	2 608 554	18
	2018	2 944 700	2 608 554	18

Sumber/Source: Dinas Pangan, Pertanian, Kelautan dan Perikanan Kota Banda Aceh/Food, Agriculture, Marine, and Fishery Service of Banda Aceh Municipality

**Tabel** 5.4.5 **Jumlah Nelayan dan Petani Ikan di Kota Banda Aceh, 2016-2020**  
**Table** *Number of Fisherman and Fishery Farmers In Banda Aceh Municipality, 2016-2020*

No.	Jenis Nelayan Fishermans Type	(2016)	(2017)	(2018)	(2019)	(2020)
(1)	(2)	(3)	(4)	(5)	(6)	(7)
1.	Nelayan/ Fisherman	226	1 300	1 300	1 300	2 500
2.	Petani Ikan/ Fishery Farmers	408	421	401	401	436
	<b>Jumlah Total</b>	<b>634</b>	<b>1 721</b>	<b>1 701</b>	<b>1 701</b>	<b>2 936</b>

Sumber/Source: Dinas Pangan, Pertanian, Kelautan dan Perikanan Kota Banda Aceh/*Food, Agriculture, Marine, and Fishery Service of Banda Aceh Municipality*



**Tabel 5.4.6** Jumlah Kelompok Tani Tambak dan Nelayan Menurut Kecamatan di Kota Banda Aceh, 2020  
**Number of Fishpond Farmer Group and Fisherman Group in Banda Aceh Municipality, 2020**

Kecamatan Subdistrict	Kelompok Tani Tambak Fishpond Farmer Group	Kelompok Nelayan Fisherman Group
(1)	(2)	(3)
1. Meuraxa	11	35
2. Jaya Baru	2	6
3. Banda Raya	2	1
4. Baiturrahman	2	-
5. Lueng Bata	4	-
6. Kuta Alam	11	10
7. Kuta Raja	3	29
8. Syiah Kuala	9	26
9. Ulee Kareng	4	-
<b>Jumlah Total</b>	<b>48</b>	<b>107</b>
	2019	133
	2018	61

Sumber/Source: Dinas Pangan, Pertanian, Kelautan dan Perikanan Kota Banda Aceh/*Food, Agriculture, Marine, and Fishery Service of Banda Aceh Municipality*

# BAB VI

# INDUSTRI & ENERGI

## INDUSTRY & ENERGY

**JUMLAH  
PELANGGAN  
LISTRIK :**

**259.149**  
**ORANG**

**ELECTRICITY  
COSTUMERS**



**ELECTRICITY**



**PRODUKSI :**  
**42.825.326**  
**KWH**

**JUMLAH INDUSTRI  
MAKANAN & MINUMAN :**

**966**

**FOOD &  
DRINK**



**UKM**



**JUMLAH  
UKM :**  
**10.384**  
**UKM**

**LET'S SAVE THE WORLD,  
SAVE ENERGY!**



**PENJELASAN TEKNIS**

1. **Pelanggan** adalah individu atau kelompok, baik rumah tangga, perusahaan atau institusi non profit yang membelilistrik dan air bersih.
2. **Air disalurkan** adalah volume air bersih dari perusahaan air bersih.
3. **Jasa industri** adalah kegiatan industri yang melayani keperluan pihak lain. Pada kegiatan ini bahan baku disediakan oleh pihak lain sedangkan pihak pengolah hanya melakukan pengolahannya dengan mendapat imbalan sebagai balas jasa (upah maklon).
4. **Perusahaan atau usaha industri** adalah suatu unit (kesatuan) usaha yang melakukan kegiatan ekonomi, bertujuan menghasilkan barang atau jasa, terletak pada suatu bangunan atau lokasi tertentu, dan mempunyai catatan administrasi tersendiri mengenai produksi dan struktur biaya serta ada seorang atau lebih yang bertanggung jawab atas usaha tersebut.
5. **Usaha Kecil dan Menengah (UKM)** adalah sebuah istilah yang mengacu ke jenis usaha kecil yang memiliki kekayaan bersih paling banyak Rp 200.000.000 tidak termasuk tanah dan bangunan tempat usaha.

**TECHNICAL NOTES**

1. **Customers** are individuals or groups, whether household, company or non-profit institutions that buy electricity water supply
2. **Distributed water** is the volume of water supply from water supply establishment.
3. **Services for manufacturing** is defined as a manufacturing activity which serving other manufacturing establishments. In this case, raw materials are supplied by others while the workers are paid as a compensation for processing raw material.
4. **A manufacturing establishment** is defined as a production unit engaged in economic activity, producing goods or services, located in a building or in a certain location, keeping a business record concerning the production and cost structure, and having a person or more that are responsible to those activities.
5. **Small and Medium Enterprises (UKM)** is a term that refers to the type of small business that has a net worth of at most Rp. 200,000,000 excluding land and buildings where the business is located.

**ULASAN**

Pada tahun 2019, jumlah produksi listrik sebesar 39.534.227 kWh, jumlah listrik yang terjual sebesar 725.790.292 kWh, dan jumlah pelanggan listrik sebanyak 246.451 pelanggan. Jumlah pelanggan air sebanyak 580.649 pelanggan, jumlah air yang disalurkan sebanyak 13.798.478 m<sup>3</sup> dan nilainya sebesar Rp 66.053.760.170.

Di Kota Banda Aceh jumlah industri tradisional yang paling banyak tahun 2020 dengan total 722 industri adalah tukang jahit bordir. Jumlah industri makanan dan minuman paling banyak dengan total 731 industri adalah industri makanan lainnya dan jumlah industri bangunan/bahan bangunan yang paling banyak dengan total 199 industri adalah perabot/kusen/mebel.

Jumlah UKM di Kota Banda Aceh tahun 2020 adalah 10.384 unit dan sektor yang paling banyak adalah sektor perdagangan dengan total 5.508 unit.

**DESCRIPTION**

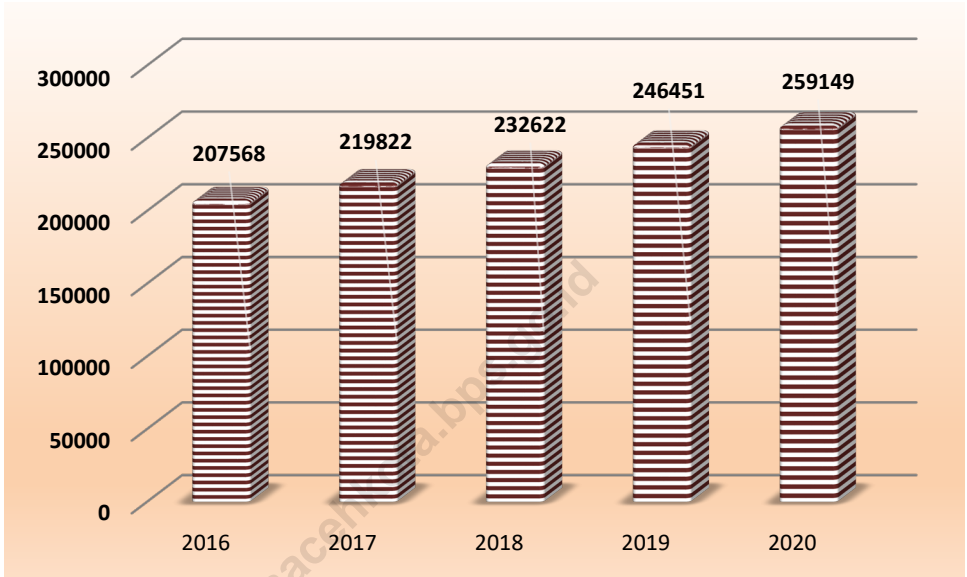
*In 2019, total electricity production was 39.534.227 KWh, total electricity sold was 725.790.292 KWh, and total electricity customers were 246.451 customers. The number of water customers was 580.649 customers, the amount of water supplied was 13.798.478 m<sup>3</sup> and the value was Rp 66.053.760.170.*

*In Banda Aceh Municipality, the most traditional industries in 2020 with a total of 722 industries were embroidery tailors. The highest number of food and beverage industries with a total of 731 industries were other food industries and the most building industries / building materials with a total of 199 industries were furniture.*

*The number of UKM in the city of Banda Aceh in 2020 was 10.384 units and the most sector was the industrial sector with a total of 5.508 units.*

**Gambar** 6.1  
**Figures**

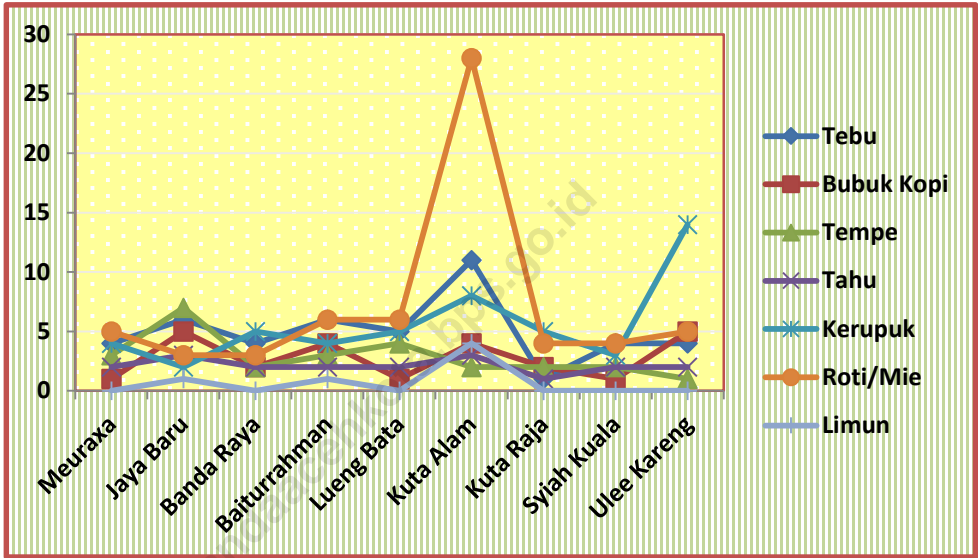
**Jumlah Pelanggan Listrik Menurut Kecamatan di Kota Banda Aceh, 2016–2020**  
**Number of Electricity Customers by Subdistrict in Banda Aceh Municipality, 2016–2020**



Sumber/Source : PT. PLN (PERSERO) WIL – NAD Cabang Kota Banda Aceh/ National Electrical Company of NAD Province-Banda Aceh Municipality

**Gambar** 6.2  
**Figures**

**Jumlah Industri Makanan dan Minuman Menurut Jenis Industri di Kota Banda Aceh, 2020**  
**Number of Food and Beverage Industry by Type in Banda Aceh Municipality, 2020**



Sumber/Source : Dinas Tenaga Kerja Kota Banda Aceh (Bidang Perindustrian)/ *Employment Service of Banda Aceh Municipality*

## 6.1 ENERGI ENERGY

**Tabel 6.1.1** Daya Terpasang, Produksi, dan Distribusi Listrik PT. PLN (Persero) pada Cabang/Ranting PLN Menurut Kecamatan di Kota Banda Aceh, 2020  
*Installed Electricity Power, Production, and Distribution of PT. PLN (Persero) at PLN Branch by Subdistrict in Banda Aceh Municipality, 2020*

Kecamatan Subdistrict	Daya Terpasang Installed Electricity Power (KW)	Produksi Listrik Electricity Production (KWh)	Listrik Terjual Electricity Sold (KWh)	Dipakai Sendiri Own Used (KWh)	Susut/ Hilang Shrinkage/ Lost (KWh)
(1)	(2)	(3)	(4)	(5)	(6)
1. Meuraxa	...	...	...	...	...
2. Jaya Baru	...	...	...	...	...
3. Banda Raya	...	...	...	...	...
4. Baiturrahman	...	...	...	...	...
5. Lueng Bata	...	...	...	...	...
6. Kuta Alam	...	...	...	...	...
7. Kuta Raja	...	...	...	...	...
8. Syiah Kuala	...	...	...	...	...
9. Ulee Kareng	...	...	...	...	...
<b>Kota Banda Aceh</b>	...	...	...	...	...

Sumber/Source: PT. PLN (PERSERO) WIL – NAD Cabang Kota Banda Aceh/ National Electrical Company of NAD Province-Banda Aceh Municipality



**Tabel**  
**Table 6.1.2****Jumlah Pelanggan Listrik Menurut Kecamatan di Kota Banda Aceh, 2016–2020**  
**Number of Electricity Customers by Subdistrict in Banda Aceh Municipality, 2016–2020**

<b>Kecamatan Subdistrict</b>	<b>2016</b>	<b>2017</b>	<b>2018</b>	<b>2019</b>	<b>2020</b>
<b>(1)</b>	<b>(2)</b>	<b>(3)</b>	<b>(4)</b>	<b>(5)</b>	<b>(6)</b>
1. Meuraxa	...	...	...	...	...
2. Jaya Baru	...	...	...	...	...
3. Banda Raya	...	...	...	...	...
4. Baiturrahman	...	...	...	...	...
5. Lueng Bata	...	...	...	...	...
6. Kuta Alam	...	...	...	...	...
7. Kuta Raja	...	...	...	...	...
8. Syiah Kuala	...	...	...	...	...
9. Ulee Kareng	...	...	...	...	...
<b>Kota Banda Aceh</b>	<b>207 568</b>	<b>219 822</b>	<b>232 622</b>	<b>246 451</b>	<b>259 149</b>

Sumber/Source: PT. PLN (PERSERO) WIL – NAD Cabang Kota Banda Aceh/ National Electrical Company of NAD Province-Banda Aceh Municipality

**Tabel**  
**Table** 6.1.3**Jumlah Pelanggan dan Air yang Disalurkan Menurut Kecamatan di Kota Banda Aceh, 2019**  
**Number of Customers and Distributed Water by Subdistrict in Banda Aceh Municipality, 2019**

Kecamatan Subdistrict	Pelanggan Number of Customers	Air Disalurkan Distributed Water (m <sup>3</sup> )	Nilai Value (Rp)
(1)	(2)	(3)	(4)
1. Meuraxa	60 118	1 857 230	9 327 525 700
2. Jaya Baru	41 812	1 078 673	5 641 921 590
3. Banda Raya	44 201	796 395	3 590 025 330
4. Baiturrahman	65 929	3 439 731	15 368 266 170
5. Lueng Bata	63 121	805 656	3 565 870 740
6. Kuta Alam	119 040	1 392 469	7 245 295 630
7. Kuta Raja	33 819	1 011 130	4 480 410 370
8. Syiah Kuala	96 874	2 201 028	11 335 457 700
9. Ulee Kareng	55 735	1 216 166	5 498 986 940
<b>Kota Banda Aceh</b>	<b>580 649</b>	<b>13 798 478</b>	<b>66 053 760 170</b>

Catatan/Note: Data 2020 tidak tersedia/*Data 2020 is not available*

Sumber/Source: PT PDAM Tirta Daroy Kota Banda Aceh/ PT PDAM Tirta Daroy of Banda Aceh Municipality

**Tabel 6.1.4** Realisasi Perkembangan Sambungan Baru PDAM Tirta Daroy di Kota Banda Aceh, 2018-2020  
**Table 6.1.4** Realization of New Connection Progress of PDAM Tirta Daroy in Banda Aceh Municipality, 2018-2020

Gol	Klasifikasi Pelanggan Customer Classification	2018	2019	2020
(1)	(2)	(3)	(4)	(5)
	<b>Sosial</b>			
	<b>A. Sosial Umum (SU)</b>			
	Hidran Umum	21	21	3
	Kamar Mandi Umum	5	5	1
	WC Umum	-	-	5
Gol I	Rumah Ibadah	206	215	181
	Fire Hydrant			
	<b>B. Sosial Khusus (SK)</b>			
	Sekolah Negeri/Swasta	246	261	231
	Panti Asuhan	37	37	28
	Terminal Air			
	<b>Non Niaga</b>			
	<b>Rumah Tangga A</b>	4 553	4 583	3 985
Gol II	<b>Rumah Tangga B</b>	21 119	23 493	23 983
	<b>Rumah Tangga C</b>	18 574	18 746	10 688
	<b>Rumah Tangga D</b>	2 900	2 966	2 944
	<b>Niaga</b>			
	Niaga Kecil	696	717	662
	Niaga Menengah	9 288	9 682	7 373
	Niaga Besar	878	884	826
Gol III	<b>Instansi Pemerintah</b>			
	Perguruan Tinggi Negeri/Swasta	72	73	60
	Rumah Sakit Umum Negeri/Swasta	29	29	24
	Instansi Pemerintah/TNI/Polri	579	602	446

umber/Source: PT PDAM Tirta Daroy Kota Banda Aceh/ PT PDAM Tirta Daroy of Banda Aceh Municipality

**Tabel**  
**Table** 6.1.5

**Perkembangan Jumlah Pelanggan Air Minum yang Disalurkan PDAM Tirta Daroy di Kota Banda Aceh Selama Tahun, 2019**  
*Trend of Water Supply Customers's Number Distributed by Local Water Supply Company (PDAM Tirta Daroy) in Banda Aceh Municipality during, 2019*

<b>Bulan Month</b>	<b>Pelanggan Aktif Active Customers</b>	<b>Pelanggan Inaktif Inactive Costumers</b>	<b>Jumlah Total</b>
(1)	(2)	(3)	(4)
Januari/January	47 038	12 356	59 394
Februari/February	47 255	12 358	59 613
Maret/March	47 662	12 364	60 026
April/April	47 940	12 373	60 313
Mei/May	48 129	12 377	60 506
Juni/June	48 264	12 378	60 642
Juli/July	48 492	12 379	60 871
Agustus/August	48 931	12 382	61 313
September/September	49 158	12 384	61 542
Oktober/October	49 466	12 384	61 850
November/November	49 715	12 384	62 099
Desember/December	49 930	12 384	62 314

Catatan/Note: Data 2020 tidak tersedia/Data 2020 is not available

Sumber/Source: PT PDAM Tirta Daroy Kota Banda Aceh/ PT PDAM Tirta Daroy of Banda Aceh Municipality

**Tabel**  
**Table** 6.1.6**Banyaknya Air Minum yang Disalurkan PDAM Tirta Daroy ke Pelanggan Setiap Bulan di Kota Banda Aceh, 2019**  
**Number of Water Supply Distributed to Customers by Local Water Supply Company (PDAM Tirta Daroy) Every Month in Banda Aceh Municipality, 2019**

<b>Bulan</b> <b>Month</b>	<b>Produksi</b> <b>Production (m<sup>3</sup>)</b>	<b>Distribusi</b> <b>Distribution (m<sup>3</sup>)</b>
(1)	(2)	(3)
Januari/January	2 034 171	1 985 260
Februari/February	1 954 410	1 910 328
Maret/March	1 908 347	1 853 327
April/April	1 944 654	1 894 003
Mei/May	1 963 439	1 905 451
Juni/June	1 941 683	1 899 768
Juli/July	1 904 889	1 856 327
Agustus/August	2 021 339	1 974 952
September/September	1 942 115	1 890 902
Oktober/October	1 965 146	1 904 584
November/November	2 009 257	1 962 178
Desember/December	1 947 882	1 898 476
<b>Jumlah/Total</b>	<b>23 537 332</b>	<b>22 935 556</b>

Catatan/Note: Data 2020 tidak tersedia/Data 2020 is not available

Sumber/Source: PT PDAM Tirta Daroy Kota Banda Aceh/ PT PDAM Tirta Daroy of Banda Aceh Municipality

**Tabel**  
**Table** 6.1.7

**Data Kelistrikan PT. PLN (PERSERO) WIL – NAD Cabang  
Kota Banda Aceh, 2016-2020**  
**National Electricity Company Electrical Data of NAD  
Province in Banda Aceh Municipality, 2016-2020**

No.	Uraian Description	2016	2017	2018	2019	2020
(1)	(2)	(3)	(4)	(5)	(6)	(7)
1	Produksi (kWh)	508 772 814	528 207 244	736 556 209	39 534 227	42 825 326
2	Penjualan (X Rp 1.000)	621 788 518	727 439 236	791 522 061	858 033 592	730 241
3	Gardu Hubung (Unit)	10	11	12	14	13
4	Trafo Distribusi (Buah)	2 306	2 479	2 712	2 712	2 828
5	Panjang JTM (kms)	3 872,75	3 981,95	4 218,47	4 218,47	1 717,14
6	Panjang JTR (kms)	2 428,32	2 510,06	5 579,05	5 579,05	2 745,45
7	Pembangkit Non PLN (kVA)	-	-	-	-	-
8	Pelanggan (Orang)	207 568	219 822	232 622	246 451	259 149
9	Daya Tersambung (VA)	365 428 612	392 684 492	419 265 196	453 517 296	485 823,57
10	Terima (kWh Salur) (kWh)	508 772 814	528 207 244	736 556 209	792 105 366	791 834 788
11	Penjualan (kWh)	603 189 095	622 166 266	664 974 359	725 790 292	730 241 630
12	Daya Trafo Distribusi (kVA)	216 238	232 467	260 368	260 368	261 757
13	Jumlah Kecamatan Terlistriki	9	9	9	9	9
14	Jumlah Desa Terlistriki	90	90	90	90	90
15	Jumlah Desa Seluruhnya	90	90	90	90	90
16	Rata-rata tarif per Kwh	1 083	1 214	1 190	1 201	1 135

Sumber/Source: PT. PLN (PERSERO) WIL – NAD Cabang Kota Banda Aceh/ National Electrical Company of NAD Province-Banda Aceh Municipality

## 6.2 INDUSTRI INDUSTRY

**Tabel**  
**Table** 6.2.1 **Jumlah Industri Tradisional Menurut Jenis Industri di Kota Banda Aceh, 2020**  
*Number of Traditional Industry by Type in Banda Aceh Municipality, 2020*

No.	Kecamatan <i>Subdistrict</i>	Pandai Besi <i>Hammersmith</i>	Peng garaman <i>Saltern</i>	Anyaman Tikar <i>Mat Weave</i>	Anyaman Rotan <i>Rattan Weave</i>	Tukang Kaleng <i>Can Craft</i>
(1)	(2)	(3)	(4)	(5)	(6)	(7)
1	Meuraxa	12	-	-	5	1
2	Jaya Baru	10	-	1	12	1
3	Banda Raya	13	-	-	-	1
4	Baiturrahman	7	-	-	4	1
5	Lueng Bata	12	-	-	8	-
6	Kuta Alam	12	-	-	4	1
7	Kuta Raja	11	-	-	-	-
8	Syiah Kuala	8	-	-	1	-
9	Ulee Kareng	10	-	-	7	2
<b>Jumlah <i>Total</i></b>		<b>95</b>	<b>-</b>	<b>1</b>	<b>41</b>	<b>7</b>

Lanjutan Tabel/*Continued Table* 6.2.1

<i>No</i>	<i>Kecamatan Subdistrict</i>	<i>Sapu Ijuk /Lidi Broom Craft</i>	<i>Pembuatan Kopiah/ Tudung Layah Skull Cap Craft</i>	<i>Tukang Jahit Bordir Embroidery</i>	<i>Sulaman Benang Emas Gold Thread Embroidery</i>	<i>Tenun Ikat/ Ada Ikat Woven Fabric</i>
(1)	(2)	(8)	(9)	(10)	(11)	(12)
1	Meuraxa	-	2	34	2	1
2	Jaya Baru	-	3	46	2	1
3	Banda Raya	1	3	57	2	1
4	Baiturrahman	-	1	135	5	1
5	Lueng Bata	-	2	88	4	1
6	Kuta Alam	2	4	122	2	-
7	Kuta Raja	1	2	49	4	-
8	Syiah Kuala	-	2	64	2	1
9	Ulee Kareng	2	3	127	2	1
<b>Jumlah Total</b>		<b>6</b>	<b>22</b>	<b>722</b>	<b>25</b>	<b>7</b>

Sumber/*Source*: Dinas Tenaga Kerja Kota Banda Aceh (Bidang Perindustrian)/ *Employment Service of Banda Aceh Municipality*



**Tabel**  
**Table 6.2.2****Jumlah Industri Makanan dan Minuman Menurut Jenis Industri di Kota Banda Aceh, 2020**  
**Number of Food and Beverage Industry by Type in Banda Aceh Municipality, 2020**

<b>No</b>	<b>Kecamatan Subdistrict</b>	<b>Limun Lemonade</b>	<b>Sirup Syrup</b>	<b>Tebu Cane</b>	<b>Bubuk Kopi Coffe Powder</b>	<b>Tempe Tempe</b>	<b>Tahu Tofu</b>
(1)	(2)	(3)	(4)	(5)	(6)	(7)	(8)
1	Meuraxa	-	-	4	1	3	2
2	Jaya Baru	1	-	6	5	7	3
3	Banda Raya	-	-	4	2	2	2
4	Baiturrahman	1	-	6	4	3	2
5	Lueng Bata	-	-	5	1	4	2
6	Kuta Alam	4	-	11	4	2	3
7	Kuta Raja	-	-	1	2	2	1
8	Syiah Kuala	-	-	4	1	2	2
9	Ulee Kareng	-	-	4	5	1	2
<b>Jumlah Total</b>		<b>6</b>	<b>-</b>	<b>45</b>	<b>25</b>	<b>26</b>	<b>19</b>

Lanjutan Tabel/*Continued Table* 6.2.2

<b>No</b>	<b>Kecamatan Subdistrict</b>	<b>Kerupuk Crackers</b>	<b>Roti/Mie Bread/Noddle</b>	<b>Minyak Goreng Cook Oil</b>	<b>Industri Makanan Lainnya Others</b>
(1)	(2)	(9)	(10)	(11)	(12)
1	Meuraxa	4	5	-	113
2	Jaya Baru	2	3	-	58
3	Banda Raya	5	3	-	53
4	Baiturrahman	4	6	-	94
5	Lueng Bata	5	6	-	101
6	Kuta Alam	8	28	-	80
7	Kuta Raja	5	4	-	47
8	Syiah Kuala	3	4	-	111
9	Ulee Kareng	14	5	-	74
<b>Jumlah Total</b>		<b>50</b>	<b>64</b>	<b>-</b>	<b>731</b>

Sumber/*Source*: Dinas Tenaga Kerja Kota Banda Aceh (Bidang Perindustrian)/ *Employment Service of Banda Aceh Municipality*

**Tabel 6.2.3** Jumlah Industri Jasa Menurut Jenis Industri di Kota Banda Aceh, 2020  
**Number of Service Industry by Type of Industry in Banda Aceh Municipality, 2020**

No	Kecamatan Subdistrict	Reparasi Sepeda Bicycle Repair	Reparasi Sepeda Motor Motorcycle Repair	Tambal Ban Tire Patch	Reparasi Mobil Car Repair	Percetakan Publishing	Reparasi Alat-alat Elektronik Electronic Repair
(1)	(2)	(3)	(4)	(5)	(6)	(7)	(8)
1	Meuraxa	3	5	-	5	-	5
2	Jaya Baru	5	5	-	4	-	6
3	Banda Raya	8	9	-	6	-	11
4	Baiturrahman	7	11	-	9	-	8
5	Lueng Bata	14	12	-	13	-	26
6	Kuta Alam	9	11	-	12	-	8
7	Kuta Raja	4	6	-	6	-	4
8	Syiah Kuala	8	7	-	6	-	7
9	Ulee Kareng	5	6	-	5	-	6
<b>Jumlah Total</b>		<b>63</b>	<b>72</b>	<b>-</b>	<b>66</b>	<b>-</b>	<b>81</b>

Lanjutan Tabel/*Continued Table* 6.2.3

<i>No</i>	<i>Kecamatan Subdistrict</i>	<i>Tukang Las Welder</i>	<i>Tukang Mas Goldsmith</i>	<i>Tukang Gigi Dental Worker</i>	<i>Reparasi Jam Watch Repair</i>	<i>Salon/ Rias Pengantin Bridal Make Up</i>	<i>Foto Kopi Photo Copy</i>
(1)	(2)	(9)	(10)	(11)	(12)	(13)	(14)
1	Meuraxa	7	5	3	3	3	17
2	Jaya Baru	6	-	1	5	3	16
3	Banda Raya	6	-	2	4	4	19
4	Baiturrahman	8	36	2	5	18	47
5	Lueng Bata	16	-	2	3	9	24
6	Kuta Alam	6	10	3	15	41	38
7	Kuta Raja	7	-	3	6	9	15
8	Syiah Kuala	16	-	-	4	5	21
9	Ulee Kareng	7	5	-	6	6	19
<b>Jumlah Total</b>		<b>79</b>	<b>56</b>	<b>16</b>	<b>51</b>	<b>98</b>	<b>216</b>

Lanjutan Tabel/Continued Table 6.2.3

No	Kecamatan Subdistrict	Reparasi Kacamata Glasses Repair	Reparasi Dinamo Dynamo Repair	Reparasi Radiator Radiator Repair	Reparasi Jok Mobil Car Seat Repair
(1)	(2)	(15)	(16)	(17)	(18)
1	Meuraxa	2	4	3	3
2	Jaya Baru	3	6	3	3
3	Banda Raya	3	2	5	2
4	Baiturrahman	15	3	2	3
5	Lueng Bata	2	3	4	2
6	Kuta Alam	15	2	2	2
7	Kuta Raja	2	2	2	4
8	Syah Kuala	5	3	3	2
9	Ulee Kareng	6	7	4	3
<b>Jumlah Total</b>		<b>53</b>	<b>32</b>	<b>28</b>	<b>24</b>

Sumber/Source: Dinas Tenaga Kerja Kota Banda Aceh (Bidang Perindustrian)/ Employment Service of Banda Aceh Municipality

**Tabel**  
**Table** 6.2.4**Jumlah Industri Bangunan/Bahan Bangunan Menurut  
Jenis Industri di Kota Banda Aceh, 2020**  
*Number of Construction/Materials Industry by Type of  
Industry in Banda Aceh Municipality, 2020*

<i>No</i>	<i>Kecamatan Subdistrict</i>	<i>Batu Bata Brick</i>	<i>Batako Block</i>	<i>Perabot/Kusen/Mebeler Furniture</i>
(1)	(2)	(3)	(4)	(5)
1	Meuraxa	2	1	15
2	Jaya Baru	-	-	12
3	Banda Raya	-	-	23
4	Baiturrahman	-	3	33
5	Lueng Bata	1	4	25
6	Kuta Alam	-	3	25
7	Kuta Raja	-	-	10
8	Syiah Kuala	-	1	23
9	Ulee Kareng	5	2	33
<b>Jumlah Total</b>		<b>8</b>	<b>14</b>	<b>199</b>

Sumber/Source: Dinas Tenaga Kerja Kota Banda Aceh (Bidang Perindustrian)/ *Employment Service of Banda Aceh Municipality*

**Tabel**  
**Table 6.2.5****Perkembangan Usaha Kecil dan Menengah di Kota Banda Aceh, 2017-2020**  
**Number of Small and Medium Enterprises in Banda Aceh Municipality, 2017-2020**

<b>No</b>	<b>Sektor UKM Small Industry Sector</b>	<b>2017</b>	<b>2018</b>	<b>2019</b>	<b>2020</b>
(1)	(2)	(3)	(4)	(5)	(6)
1	Industri	3 178	3 178	70	2 640
2	Perdagangan	4 817	6 507	8	5 508
3	Aneka Jasa	1 829	3 208	5	2 156
4	Pertanian	10	10	10	10
5	Perikanan	20	20	20	23
6	Peternakan	6	6	6	6
7	Transportasi	41	41	41	41
	<b>Jumlah Total</b>	<b>9 901</b>	<b>12 970</b>	<b>160</b>	<b>10 384</b>

Sumber/Source: Dinas Koperasi, UKM, dan Perdagangan Kota Banda Aceh/ Cooperation, Small Industries and Trade Service of Banda Aceh Municipality

**Tabel**  
**Table** 6.2.6**Realisasi Pemberian Izin Mendirikan Bangunan (IMB) per Fungsi Bangunan di Kota Banda Aceh, 2020**  
**Number of Building Permit Issued by Building Function in Banda Aceh Municipality, 2020**

Bulan Month	Fungsi Bangunan Function					Jumlah Total	
	Hunian Settlement	Usaha Business	Sosial dan Budaya Social and Culture	Keagamaan Religious	Khusus Special		
(1)	(2)	(3)	(4)	(5)	(6)	(7)	
Januari/January	64	37	3	-	-	104	
Februari/February	284	21	2	-	-	307	
Maret/March	92	22	2	-	1	117	
April/April	279	18	1	-	-	298	
Mei/May	45	7	2	-	-	54	
Juni/June	64	10	1	-	-	75	
Juli/July	56	7	-	-	-	63	
Agustus/August	99	5	-	-	1	105	
September/September	61	21	-	-	-	82	
Oktober/October	85	13	-	-	-	98	
November/November	108	19	-	-	-	127	
Desember/December	79	33	2	-	-	114	
<b>Jumlah Total</b>	<b>2020</b>	<b>1 316</b>	<b>213</b>	<b>13</b>	<b>-</b>	<b>2</b>	<b>1 544</b>
	2019	912	218	14	-	3	1147
	2018	1 401	<b>179</b>	16	-	41	1 637

Sumber/Source: Dinas Penanaman Modal dan Pelayanan Terpadu Satu Pintu Kota Banda Aceh/Capital Formation and One Stop Integrated Licensing Services of Banda Aceh Municipality





# PARIWISATA

## TOURISM

### SITUS CAGAR BUDAYA

17

Objek  
Wisata/  
Sejarah

7

Tugu/  
Monumen

3

Taman

7

Objek  
Wisata  
Tsunami

2

Sungai

4

Objek  
Wisata  
Pantai

5

Mesjid  
Bersejarah

38

Makam/  
Komplek  
Makam

### WISATAWAN NUSANTARA



482.322  
orang

### WISATAWAN MANCANEgara



21.670  
orang

### HOTEL/PENGINAPAN



82  
Unit

### RUMAH MAKAN/ RESTAURAN



273  
Unit



**PENJELASAN TEKNIS****TECHNICAL NOTES**

1. **Wisatawan mancanegara** (wisman) ialah setiap pengunjung yang mengunjungi suatu negara di luar tempat tinggalnya, didorong oleh satu atau beberapa keperluan tanpa bermaksud memperoleh penghasilan di tempat yang dikunjungi dan lamanya kunjungan tersebut tidak lebih dari satu tahun (12 bulan). Definisi ini mencakup 2 (dua) kategori wisatawan mancanegara, yaitu :

a. Wisatawan (turis) ialah setiap pengunjung seperti definisi di atas yang tinggal paling sedikit 24 jam, akan tetapi tidak lebih dari 1 (satu) tahun di tempat yang dikunjungi, dengan maksud antara lain: berlibur, rekreasi, olah raga, bisnis, menghadiri pertemuan, studi, dan kunjungan dengan alasan kesehatan.

b. Excursionist ialah setiap pengunjung seperti definisi di atas yang tinggal kurang dari 24 jam di tempat yang dikunjungi (termasuk "Cruise Passengers"). Cruise Passengers ialah setiap pengunjung yang tiba di suatu negara di mana mereka tidak menginap di akomodasi yang tersedia di negara tersebut, misalnya dengan kapal laut.

1. **An International Visitor** is any person visiting a country other than his usual place of residence for any reason other than for earning income in the country visited, and the length of stay is no more than one year (12 months). This definition covers two categories of foreign visitors, namely :

a. "Tourist" is any visitor staying for at least 24 hours, but no more than one year, in the country visited, with the intention of visiting, and for any of these purposes: Pleasure, recreation and sports, Business, visiting friends and relatives, missions, attending meetings, conferences, visit for health reasons and study.

b. "Excursionist" is any visitor staying less than 24 hours in the country visited including, "Cruise Passengers", i.e. visitors arriving in a country without staying in any accommodation available in the visited country.

2. **Rata-rata lama tinggal** adalah rata-rata waktu tinggal wisatawan mancanegara di Indonesia untuk satu kali kunjungan.
  3. **Usaha penyediaan akomodasi** adalah usaha yang menyediakan pelayanan penginapan yang dapat dilengkapi dengan pelayanan pariwisata lainnya. Usaha penyediaan akomodasi dapat berupa hotel, vila, pondok wisata, bumi perkemahan, persinggahan karavan, dan akomodasi lainnya yang digunakan untuk tujuan pariwisata
  4. **Hotel** adalah penyediaan akomodasi secara harian berupa kamar-kamar di dalam satu bangunan yang dapat dilengkapi dengan jasa pelayanan makan dan minum, kegiatan hiburan dan atau fasilitas lainnya. Hotel terdiri dari hotel berbintang dan hotel non-bintang.
  5. **Hotel bintang** adalah usaha penyediaan jasa pelayanan penginapan, makan minum serta jasa lainnya bagi umum dengan menggunakan sebagian atau seluruh bangunan. Usaha ini dikelola secara komersial serta memenuhi ketentuan persyaratan sebagai hotel bintang (termasuk berlian) yang ditetapkan dalam surat keputusan instansi yang membinanya.
2. **Average length of stay** is the average stay duration of foreign visitor in Indonesia for one trip
  3. **The business of providing accommodation** is a business that provides specialty services that can be equipped with other tourism services. It includes hotel, villa, cottage, camping, caravan stop, and other accommodation that are used for tourism purposes.
  4. **Hotel** is a daily supply of accommodation rooms within a building which can be equipped with eating and drinking services, entertainment activities and/or other facilities. Hotel consists of a classified hotel and a non-classified hotel.
  5. **A star hotel** is the business of providing an accommodation, eating and drinking as well as other services for the public by using a building or a part of a building. It is managed commercially and meets specified requirements as a star hotel (including diamonds) set forth in the decree of fostering agency.

6. **Tingkat penghunian kamar hotel** adalah persentase banyaknya malam kamar yang dihuni terhadap banyaknya malam kamar yang tersedia.
7. **Rata-rata lama menginap tamu** adalah banyaknya malam tempat tidur yang terpakai (malam tamu) dengan banyaknya tamu yang menginap di hotel atau akomodasi lainnya.
6. **Room occupancy rate** is the number of room-nights occupied divided by the number of room-nights available, multiplied by 100 percent.
7. **Average length of stay** is the number of bed-nights used (guest night) divided by the number of guests coming to spend the night at the accommodation

<https://bandaacehkota.bps.go.id>

**ULASAN**

Pada tahun 2020, jumlah restoran/ rumah makan di Banda Aceh sebanyak 273. Restoran/rumah makan terbanyak dengan total 74 berada di Kecamatan Kuta Alam.

Jumlah wisatawan yang melakukan kunjungan ke Kota Banda Aceh terbanyak pada bulan Februari sejumlah 27.270 orang (terdiri dari 26.439 orang wisatawan nusantara dan 831 orang wisatawan mancanegara).

Situs Museum Tsunami Aceh menjadi objek wisata favorit baik wisatawan nusantara sebanyak 217.097 orang maupun wisatawan mancanegara sebanyak 24.429 orang.

Jumlah pengunjung museum tsunami untuk wisatawan asing dan wisatawan domestik terbanyak pada bulan Januari sejumlah 4.924 orang dan 25.778 orang. Sedangkan jumlah pengunjung museum Aceh pada tahun 2020 sejumlah 11.982 orang.

**DESCRIPTION**

*In 2020, the number of restaurants in Banda Aceh Municipality was 273 restaurants. The most restaurant was in Kuta Alam with a total of 74 restaurant.*

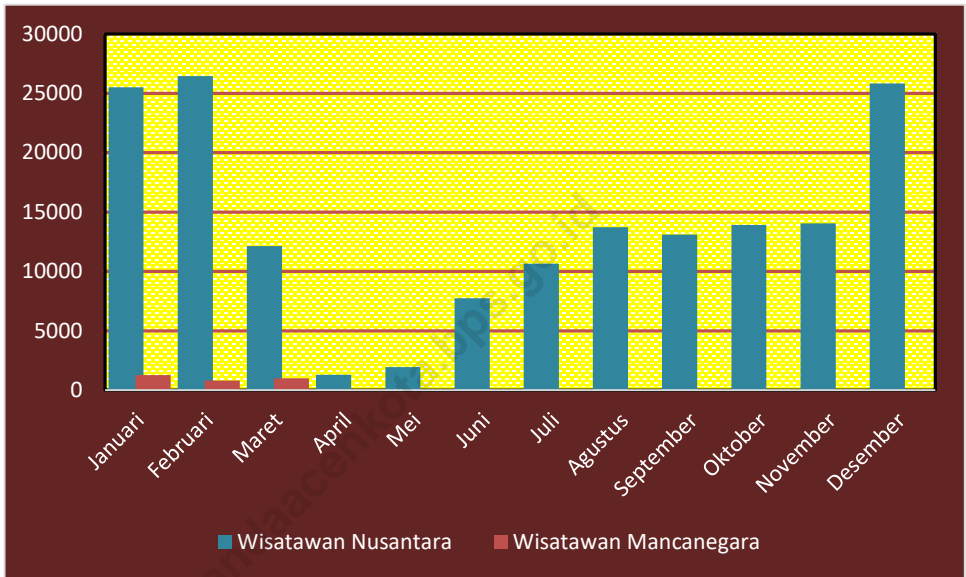
*The highest number of tourists visiting Banda Aceh in February was 27.270 people (consisting of 26.439 domestic tourists and 831 foreign tourists).*

*The Aceh Tsunami Museum site was favorite tourist attraction of 217.097 domestic tourists and 24.429 foreign tourists.*

*The highest number of visitors to the tsunami museum for foreign tourists and domestic tourists in December was 4.924 people and 25.778 people. While in 2020, number of visitors to the Aceh museum was 11.982 people.*

**Gambar** 7.1  
**Figures**

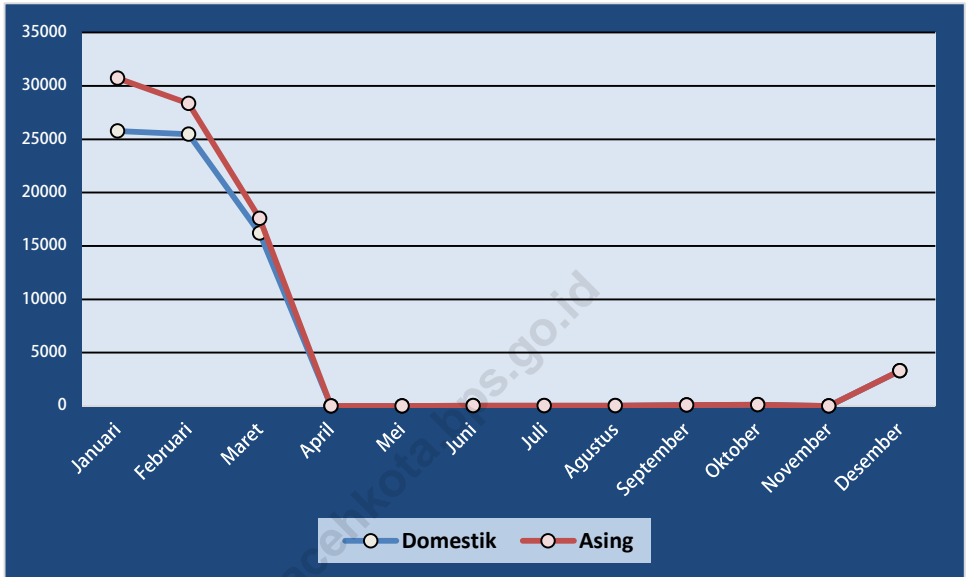
**Banyaknya Wisatawan Nusantara dan Mancanegara di Kota Banda Aceh, 2020**  
**Number of Domestic and Foreign Tourists by Months in Banda Aceh Municipality, 2020**



Sumber/Source : Dinas Pariwisata Kota Banda Aceh/ *Tourism Service of Banda Aceh Municipality*



**Gambar 7.2** Jumlah Pengunjung Museum Tsunami, 2020  
**Figures 7.2** Number of Tsunami Museum Visitor, 2020



Sumber/Source : UPTD Museum Tsunami/UPTD Museum of Tsunami

**Tabel**  
**Table** 7.1

**Jumlah Rumah Makan/Restoran Menurut Kecamatan di Kota Banda Aceh, 2017–2020**  
**Number of Restaurants by Subdistrict in Banda Aceh Municipality, 2017–2020**

<b>Kecamatan Subdistrict</b>	<b>2017</b>	<b>2018</b>	<b>2019</b>	<b>2020</b>
(1)	(2)	(3)	(4)	(5)
Meuraxa	21	26	26	26
Jaya Baru	21	22	22	19
Banda Raya	8	11	11	12
Baiturrahman	52	61	61	60
Lueng Bata	4	7	8	8
Kuta Alam	68	74	74	74
Kuta Raja	3	5	5	4
Syiah Kuala	26	37	37	40
Ulee Kareng	25	29	29	30
<b>Kota Banda Aceh</b>	<b>228</b>	<b>272</b>	<b>273</b>	<b>273</b>

Sumber/Source: Dinas Pariwisata Kota Banda Aceh/Tourism Service of Banda Aceh Municipality

**Tabel**  
**Table** 7.2**Banyaknya Wisatawan Mancanegara Menurut Negara Asal  
Utama di Kota Banda Aceh, 2020**  
*Number of Foreign Tourists by Major Country in Banda Aceh  
Municipality, 2020*

No	Negara Asal Major Country	Jumlah Wisman Number of Foreign Tourists	%
(1)	(2)	(3)	(4)
1	Malaysia	39	20,63
2	Republik Rakyat Cina	3	1,59
3	Jerman	3	1,59
4	Australia	17	8,99
5	Perancis	9	4,76
6	Inggris	1	0,53
7	Singapura	3	1,59
8	Amerika Serikat	49	25,93
9	Thailand	-	-
10	Filipina	65	34,39
11	Lainnya	-	-
<b>Kota Banda Aceh</b>		<b>189</b>	<b>100</b>

Sumber/Source: Kantor Imigrasi Kelas I Kota Banda Aceh/ Immigration Office Class I of Banda Aceh Municipality

**Tabel** 7.3  
**Table**

**Banyaknya Wisatawan Mancanegara Menurut Visa Digunakan di Kota Banda Aceh, 2018**  
**Number of Foreign Tourists by Type of Visa in Banda Aceh Municipality, 2018**

No	Negara Asal Major Country	Jumlah Wisman Number of Foreign Tourists
(1)	(2)	(3)
<b>I</b>	<b>Visa</b>	
	Visa Singgah	5
	Visa Kunjungan	18
	Visa Tinggal Terbatas	67
	VKBP	37
<b>II</b>	<b>Tanpa Visa</b>	
	Diplomatik	1
	Dinas	7
	BVKS	24 998
	VOA/VKSK	338
	VSSK	0
	Smart Card/Saphire	0
	ABTC/APEC	0
	Crew	0

Catatan/Note: Data 2020 dan 2019 tidak tersedia/Data 2020 and 2019 are not available

Sumber/Source: Kantor Imigrasi Kelas I Kota Banda Aceh/ Immigration Office Class I of Banda Aceh Municipality

**Tabel**  
**Table** 7.4**Banyaknya Paspor RI yang dikeluarkan oleh Kantor Imigasi Kelas I Banda Aceh, 2020**  
**Number of Domestic and Foreign Tourists by Months in Banda Aceh Municipality, 2020**

Bulan Month	Jenis Kelamin Sex		Jumlah Total
	Laki-Laki Male	Perempuan Female	
(1)	(2)	(3)	(4)
Januari/January	2 431	1 286	3 717
Februari/February	1 783	702	2 485
Maret/March	555	321	876
April/April	15	5	30
Mei/May	31	12	43
Juni/June	132	80	212
Juli/July	105	76	181
Agustus/August	71	82	153
September/September	66	56	122
Oktober/October	61	50	111
November/November	95	109	204
Desember/December	92	105	197
<b>Jumlah Total</b>	<b>5 473</b>	<b>2 885</b>	<b>8 331</b>

Sumber/Source: Kantor Imigrasi Kelas I Kota Banda Aceh/ Immigration Office Class I of Banda Aceh Municipality

**Tabel**  
**Table 7.5****Banyaknya Wisatawan Nusantara dan Mancanegara di Kota Banda Aceh, 2020**  
**Number of Domestic and Foreign Tourists by Months in Banda Aceh Municipality, 2020**

<b>Bulan</b> <b>Month</b>	<b>Wisatawan Nusantara</b> <b>Domestic Tourists</b>	<b>Wisatawan Mancanegara</b> <b>Foreign Tourists</b>	<b>Jumlah</b> <b>Total</b>
(1)	(2)	(3)	(4)
Januari/January	25 507	1 269	26 776
Februari/February	26 439	831	27 270
Maret/March	12 143	1 005	13 148
April/April	1 296	70	1 366
Mei/May	1 957	-	1 958
Juni/June	7 733	-	7 733
Juli/July	10 650	2	10 652
Agustus/August	13 733	-	13 733
September/September	13 117	2	13 119
Oktober/October	13 921	2	13 923
November/November	14 061	62	14 123
Desember/December	25 837	1	25 838
<b>Jumlah</b> <b>Total</b>	<b>2020</b> 2019 2018	<b>140 557</b> 477 189 372 503	<b>3 244</b> 26 803 20 897
			<b>172 97</b> 503 992 393 400

Sumber/Source: Dinas Pariwisata Kota Banda Aceh/ Tourism Service of Banda Aceh Municipality

**Tabel**  
**Table** 7.6

**Banyaknya Kunjungan Wisatawan Domestik dan Mancanegara di Situs Pariwisata Tertentu Kota Banda Aceh, 2020**  
**Number of Domestic and International Tourist in Specific Tourism Site of Banda Aceh Municipality, 2020**

No.	Lokasi Wisata <i>Tourism Location</i>	Wisatawan Nusantara <i>Domestic Tourists</i>	Wisatawan Mancanegara <i>Foreign Tourists</i>	Jumlah <i>Total</i>
(1)	(2)	(3)	(4)	(5)
1	Kapal di atas Rumah Lampulo, Kuta Alam	8 835	7 339	16 174
2	Kapal PLTD Apung Punge Blang Cut, Jaya Baru	115 997	3 833	119 830
3	Makam Tgk. Syiah Kuala	5 082	1 212	6 294
4	Konter Jubah Mesjid Raya Baiturrahman	7 811	2 867	10 678
5	Museum Tsunami Aceh	79 372	9 178	88 550
	<b>Jumlah <i>Total</i></b>	<b>217 097</b>	<b>24 429</b>	<b>241 526</b>

Sumber/Source: Dinas Pariwisata Kota Banda Aceh/ *Tourism Service of Banda Aceh Municipality*

**Tabel**  
**Table** 7.7**Banyaknya Objek Pariwisata dan Situs Cagar Budaya di Kota Banda Aceh, 2019-2020**  
*Number of tourism objects and cultural heritage sites of Banda Aceh Municipality, 2019-2020*

No.	Situs Cagar Budaya Cultural Heritage Sites	2019	2020
(1)	(2)	(3)	(4)
1	Objek Wisata/Sejarah	17	17
2	Tugu/Monumen	7	6
3	Taman-Taman	3	3
4	Objek Wisata Tsunami	7	7
5	Sungai	2	2
6	Objek Wisata Pantai	4	4
7	Mesjid Bersejarah	5	4
8	Makam/Komplek Makam	38	34
<b>Jumlah Total</b>		<b>83</b>	<b>77</b>

Sumber/Source: Dinas Pariwisata Kota Banda Aceh/ *Tourism Service of Banda Aceh Municipality*



**Tabel**  
**Table 7.8****Fasilitas Kepariwisataaan di Kota Banda Aceh, 2016-2020**  
**Tourism Facilities in Banda Aceh Municipality, 2016-2020**

No.	Fasilitas Facilities	2016	2017	2018	2019	2020
(1)	(2)	(3)	(4)	(5)	(6)	(7)
1	Agen Perjalanan dan Pariwisata <i>Tour and Travel Agents</i>	126	147	158	172	172
2	Pemandu Wisata <i>Tour Guide</i>	20	91	42	41	42
3	Toko Souvenir <i>Souvenir Shop</i>	30	30	35	74	74
4	Sanggar Kesenian <i>Dance Workshop</i>	56	56	87	87	87
5	Restoran, Rumah Makan, Cafe, Warung dan Warung Kopi <i>Restaurant, Caffe, Coffe Shop</i>	451	451	567	568	568

Sumber/Source: Dinas Pariwisata Kota Banda Aceh/ *Tourism Service of Banda Aceh Municipality*

**Tabel**  
**Table** 7.9

**Banyaknya Hotel dan Penginapan di Kota Banda Aceh, 2020**  
**Number of Hotels and Hostels in Banda Aceh Municipality, 2020**

No.	Jenis Hotel/Penginapan Hotels/Hostels Type	2020
(1)	(2)	(3)
1	Bintang Lima	1
2	Bintang Empat	1
3	Bintang Tiga	5
4	Bintang Dua	7
5	Bintang Satu	9
6	Melati	59
<b>Jumlah Total</b>		<b>82</b>

Sumber/Source: Dinas Pariwisata Kota Banda Aceh/ Tourism Service of Banda Aceh Municipality

**Tabel**  
**Table** 7.10**Banyaknya Koleksi Museum Aceh, 2016-2020**  
**Number of Collection of Aceh Museum, 2016-2020**

No.	Fasilitas Facilities	2016	2017	2018	2019	2020
(1)	(2)	(3)	(4)	(5)	(6)	(7)
1	Geologika <i>Geology</i>	48	48	48	48	48
2	Biologika <i>Biology</i>	218	218	218	218	218
3	Etnografika <i>Ethnographic</i>	1 943	1 952	1 952	1 952	1 954
4	Arkeologika <i>Arceology</i>	366	366	366	366	366
5	Historika <i>Historic</i>	380	380	380	383	383
6	Numismatika <i>Numismatic</i>	1 108	1 108	1 108	1 108	1 108
7	Filologika <i>Filologic</i>	1 704	1 704	1 704	1 704	1 704
8	Keramologika <i>Ceramologic</i>	454	454	454	454	454
9	Seni Rupa <i>Art</i>	404	404	404	404	404
10	Teknologika <i>Technology</i>	3	3	3	3	4
<b>Jumlah Total</b>		<b>6 628</b>	<b>6 637</b>	<b>6 637</b>	<b>6 640</b>	<b>6 643</b>

Sumber/Source: UPTD Museum Provinsi Aceh/UPTD Museum of Aceh Province

**Tabel** 7.11  
**Table**

**Jumlah Pengunjung Museum Aceh, 2020**  
**Number of Aceh Museum Visitor, 2020**

<b>Bulan</b> <i>Month</i>	<b>Pelajar</b> <i>Student</i>	<b>Mahasiswa</b> <i>Colleges</i>	<b>Umum</b> <i>General</i>	
(1)	(2)	(3)	(4)	
Januari/January	-	-	3 185	
Februari/February	-	-	4 453	
Maret/March	-	-	2 085	
April/April	-	-	-	
Mei/May	-	-	-	
Juni/June	-	-	-	
Juli/July	-	-	-	
Agustus/August	-	-	-	
September/September	-	-	-	
Oktober/October	-	-	-	
November/November	-	-	-	
Desember/December	-	-	-	
<b>Jumlah</b> <b>Total</b>	<b>2020</b> 2019 2018	- <b>18 958</b> 14 970	- <b>2 613</b> 932	<b>9 723</b> <b>22 669</b> 19 379

Lanjutan Tabel/*Continued Table 7.11*

<b>Bulan</b> <b>Month</b>	<b>Peneliti</b> <b>Scientist</b>	<b>Asing</b> <b>Foreigners</b>	<b>Jumlah</b> <b>Total</b>	
(1)	(5)	(6)	(7)	
Januari/ <i>January</i>	4	889	4 078	
Februari/ <i>February</i>	1	956	5 410	
Maret/ <i>March</i>	-	404	2 489	
April/ <i>April</i>	-	-	-	
Mei/ <i>May</i>	-	-	-	
Juni/ <i>June</i>	-	-	-	
Juli/ <i>July</i>	-	-	-	
Agustus/ <i>August</i>	-	-	-	
September/ <i>September</i>	-	-	-	
Oktober/ <i>October</i>	2	-	-	
November/ <i>November</i>	-	-	-	
Desember/ <i>December</i>	3	-	-	
<b>Jumlah</b> <b>Total</b>	<b>2020</b> 2019 2018	<b>10</b> 49 98	<b>2 249</b> 9 473 7 209	<b>11 982</b> 53 762 42 588

Sumber/*Source*: UPTD Museum Provinsi Aceh/*UPTD Museum of Aceh Province*

**Tabel**  
**Table** 7.12

**Jumlah Peneliti Museum Tsunami, 2020**  
**Number of Scientist at Museum Tsunami, 2020**

<b>Bulan</b> <b>Month</b>	<b>Domestik</b> <b>Domestics</b>	<b>Asing</b> <b>Foreigners</b>	<b>Jumlah</b> <b>Total</b>
(1)	(2)	(3)	(4)
Januari/January	2	-	2
Februari/February	1	-	1
Maret/March	1	-	1
April/April	-	-	-
Mei/May	-	-	-
Juni/June	-	-	-
Juli/July	5	-	5
Agustus/August	1	-	1
September/September	2	-	2
Oktober/October	-	-	-
November/November	-	-	-
Desember/December	3	-	3
<b>Jumlah</b> <b>Total</b>	<b>2020</b> 2019 2018	<b>15</b> 459 5 026	<b>15</b> 459 5 026

Sumber/Source: UPTD Museum Tsunami/UPTD Museum of Tsunami

**Tabel 7.13** Jumlah Pengunjung Museum Tsunami, 2020  
**Table** Number of Tsunami Museum Visitor, 2020

Bulan Month	Domestik Domestics	Asing Foreigners	Jumlah Total
(1)	(2)	(3)	(4)
Januari/January	25 778	4 924	30 702
Februari/February	25 480	2 878	28 358
Maret/March	16 191	1 374	17 565
April/April	-	-	-
Mei/May	-	-	-
Juni/June	27	-	27
Juli/July	37	-	37
Agustus/August	37	-	37
September/September	98	-	98
Oktober/October	136	-	136
November/November	7	2	9
Desember/December	3 311	-	3 311
<b>Jumlah Total</b>	<b>2020</b>	<b>71 102</b>	<b>9 178</b>
	2019	537 093	31 670
	2018	710 951	33 254
			<b>80 280</b>
			568 763
			744 205

Sumber/Source: UPTD Museum Tsunami/UPTD Museum of Tsunami

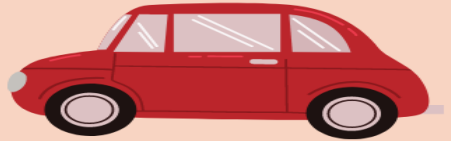
## BAB VIII

# TRANSPORTASI KOMUNIKASI

TRANSPORTATION &  
COMMUNICATION

SEDAN & JEEP :

**11.646 UNIT**





BUS, PICK UP & TRUK

**15.067 UNIT**

ALAT BERAT &  
RANSUS :

**531 UNIT**



SEPEDA MOTOR :

**219.532 UNIT**

KANTOR POS  
PEMBANTU :

**6 UNIT**







**PENJELASAN TEKNIS**

1. **Kendaraan bermotor** adalah setiap kendaraan yang digerakkan oleh peralatan teknik yang ada pada kendaraan tersebut, biasanya digunakan untuk angkutan orang atau barang di atas jalan raya selain kendaraan yang berjalan di atas rel. Kendaraan bermotor yang dicatat adalah semua jenis kendaraan kecuali kendaraan bermotor TNI/Polri dan Korps Diplomatik.
2. **Mobil penumpang** adalah setiap kendaraan bermotor yang dilengkapi dengan tempat duduk untuk sebanyak-banyaknya delapan orang, tidak termasuk tempat duduk untuk pengemudi, baik dilengkapi atau tidak dilengkapi bagasi.
3. **Mobil bis** adalah setiap kendaraan bermotor yang dilengkapi dengan tempat duduk untuk lebih dari delapan orang, tidak termasuk tempat duduk untuk pengemudi, baik dilengkapi atau tidak dilengkapi bagasi.
4. **Mobil truk** adalah setiap kendaraan bermotor yang digunakan untuk angkutan barang, selain mobil penumpang, mobil bis, dan kendaraan bermotor roda dua.

**TECHNICAL NOTES**

1. **Motor vehicle** is any kind of vehicle motorized by machine set up in those vehicle, they are usually used for transporting peoples or goods on roads except vehicles moving along a railway lines. The data cover all kinds of motor vehicles except those belong to Indonesia Army Force, Indonesian State Police, and Diplomatic Corp
2. **Passenger cars** are any motor vehicles wiht no more than eight seats, excluding seat for driver, it can be wiht or without hoot.
3. **Buses** are large passenger cars having seats for more than eight passengers, excluding seat for driver, it can be with or without hoot.
4. **Trucks** are any motor vehicles used to transport goods excluding passenger cars, buses, and motorcycles.

5. **Data panjang jalan** bersumber dari Dinas Pekerjaan Umum dan Penataan Ruang Kota Banda Aceh.
  6. **Kunjungan kapal** adalah yang datang di pelabuhan baik untuk berlabuh di perairan maupun bersandar di dermaga.
  7. **Gross Ton (GT)** adalah volume ruangan kapal dalam m<sup>3</sup>, kecuali terowongan, lubang poros baling-baling, tempat jangkar, dan alas ganda.
  8. **Kantor pos** adalah tempat pemberi pelayanan komunikasi tertulis dan atau surat elektronik, layanan paket, layanan logistik, layanan transaksi keuangan, dan layanan keagenan pos untuk kepentingan umum. Rumah pos berfungsi sama seperti kantor pos dan kantor pos pembantu, bedanya rumah pos biasanya terletak di daerah terpencil.
5. **Data on the length of roads** taken from Public Works Service of Banda Aceh Municipality.
  6. **Ship call** is a ship arriving at a port either for mooring or berthing.
  7. **Gross Ton (GT)** is total volume of all room in a ship (m<sup>3</sup>), excluding the volume of tunnel, the axle of propellers, the anchor, and the chain locker.
  8. **Post Office** is a service provider facility of communication and or electronic mail, parcel service, logistics services, and postal services to the public. Postal house has the same function as the post office and subsidiary of post office, the difference is that postal house is usually located in remote areas.

**ULASAN**

Total panjang jalan di Kota Banda Aceh mencapai 620,96 km yang terdiri dari jalan kota dan desa. Berdasarkan jenis permukaannya yaitu baik 524,49 km, sedang 67,72 km, rusak 25,79 km, dan rusak berat 2,94 km.

Kota Banda Aceh memiliki dua terminal angkutan antar kota dan provinsi, tepatnya di Kecamatan Lueng Bata dan satu terminal angkutan dalam kota di Kecamatan Kuta Raja.

Pelabuhan penyeberangan yang terdapat di gampong Ulee Lheue melayani trayek Ulee Lheue – Balohan (Sabang). Jumlah penumpang pada tahun 2020 tercatat sebanyak 251.059 turun (debarkasi) dan 258.096 naik (embarkasi). Puncak terjadi pada bulan Januari yaitu sebanyak 47.046 penumpang turun dan bulan Juni 45.845 penumpang naik.

Banyaknya kantor pos di Kota Banda Aceh sejumlah 1 kantor pos besar dan 6 kantor pos pembantu. Banyaknya paket pos yang dikirimkan ke dalam negeri sejumlah 43.102 paket dan paket pos yang dikirimkan ke luar negeri sejumlah 496 paket. Sedangkan banyaknya surat yang dikirim oleh kantor pos sejumlah 50.212 surat.

**DESCRIPTION**

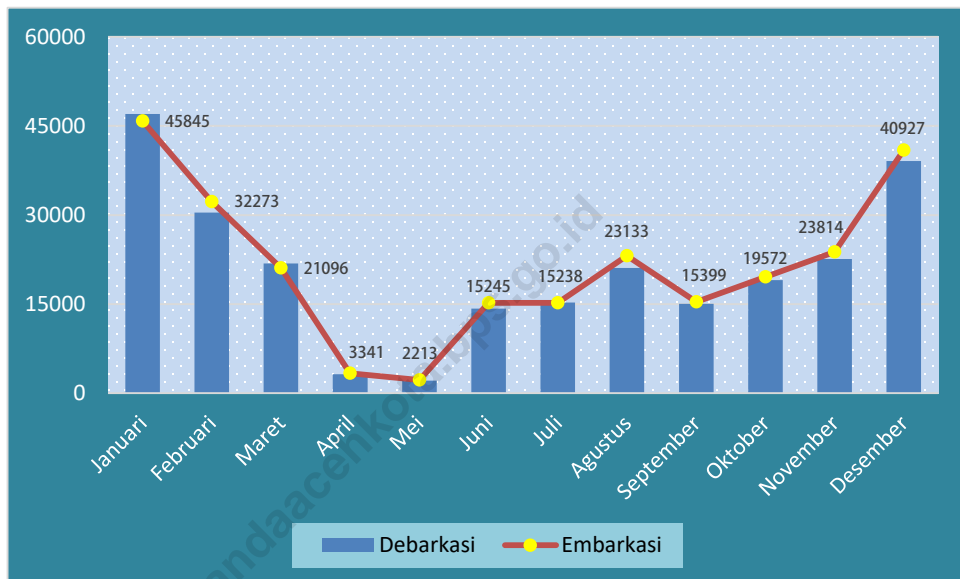
*The total length of roads in Banda Aceh municipality reaches 620,96 km consisting of city and village roads. Based on the type of surface, good 524,49 km, medium 67,72 km, damaged 25,79 km, and heavily damaged 2,94 km.*

*Banda Aceh Municipality has two transport terminal between cities and provinces, precisely in Lueng Bata subdistrict and one urban transport terminal in Kuta Raja subdistrict.*

*The ferry port located in the Ulee Lheue village serves Ulee Lheue - Balohan (Sabang) route. The number of passengers in 2020 was 251.059 down (debarkation) and 258.096 up (embarkation). The peak occurred in December as many as 47.046 passengers dropped and in Juny as may as 45.845 passengers boarded.*

*The number of post office in Banda Aceh Municipality was 1 main office and 6 branch offices. The number of sent package to domestic was 43.102 packages and sent package to abroad was 496 packages. While the number of sent mail by post office was 50.212 mails.*

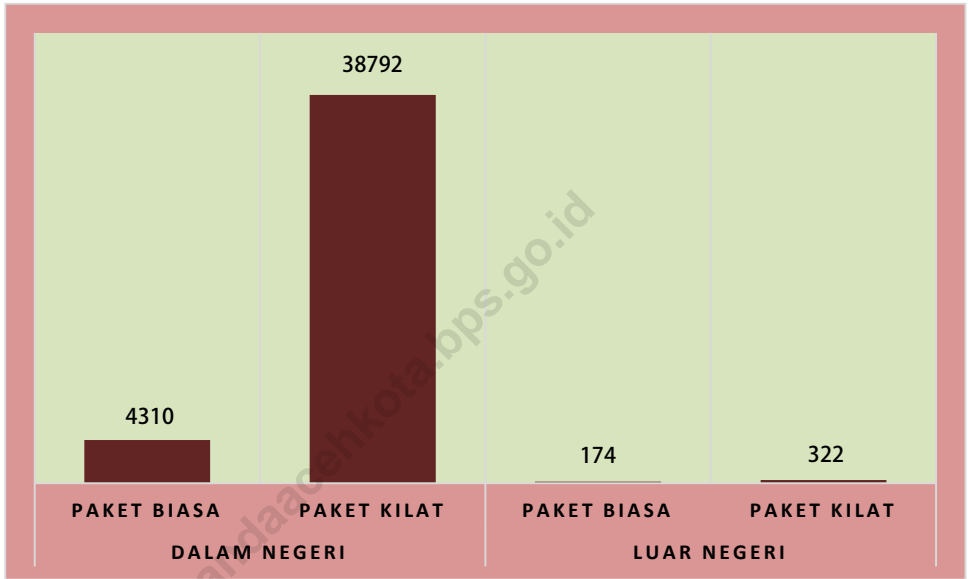
**Gambar 8.1** Jumlah Penumpang Kapal Penyeberangan pada Pelabuhan Penyeberangan Ulee Lheue di Kota Banda Aceh, 2020  
**Number of Ferry Passanger at Ulee Lheue Harbor in Banda Aceh Municipality, 2020**



Sumber/Source : Kantor Administrasi Pelabuhan Malahayati, Ulee Lheue, dan Lhoknga/ Administration Service of Malahayati, Ulee Lheue, and Lhoknga Port

**Gambar** 8.2  
**Figures**

**Banyaknya Paket Pos yang Dikirim Kantor Pos Kota Banda Aceh, 2020**  
**Number of Sent Package by Post Office of Banda Aceh Municipality, 2020**



Sumber/Source : PT. Pos Kota Banda Aceh/Post Ltd,Co. of Banda Aceh Municipality

## 8.1 TRANSPORTASI TRANSPORTATION

**Tabel 8.1.1** Panjang Jalan<sup>1</sup> Menurut Tingkat Kewenangan Pemerintahan di Kota Banda Aceh (km), 2018–2020  
**Table** Length of Roads<sup>1</sup> by Level of Government Authority in Banda Aceh Municipality (km), 2018–2020

Tingkat Kewenangan Pemerintahan Level of Government Authority	2018	2019	2020
(1)	(2)	(3)	(4)
Negara <sup>2</sup> /State <sup>2</sup>	-	-	-
Provinsi/Province	-	-	-
Kabupaten/Kota Regency/Municipality	707,34	707,34	620,96
<b>Jumlah/Total</b>	<b>707,34</b>	<b>707,34</b>	<b>620,96</b>

Catatan/Note: <sup>1</sup> Data tidak termasuk panjang jalan tol/Excluding toll road

<sup>2</sup> Berdasarkan Keputusan Menteri Pekerjaan Umum dan Perumahan Rakyat No. 248/KPTS/M/2015/Based on Public Work and Public Housing Ministerial Decree No. 248/KPTS/M/2015

Sumber/Source: Dinas Pekerjaan Umum dan Penataan Ruang Kota Banda Aceh/Public Works Service of Banda Aceh Municipality

**Tabel 8.1.2** Panjang Jalan Menurut Jenis Permukaan Jalan di Kota Banda Aceh (km), 2018–2020  
**Table** *Length of Roads by Type of Road Surface in Banda Aceh Municipality (km), 2018–2020*

Jenis Permukaan Jalan <i>Type of Road Surface</i>	2018	2019	2020
(1)	(2)	(3)	(4)
Aspal/ <i>Paved</i>	707,43	707,43	620,96
Kerikil/ <i>Gravel</i>	-	-	-
Tanah/ <i>Soil</i>	-	-	-
Lainnya/ <i>Others</i>	-	-	-
<b>Jumlah/<i>Total</i></b>	<b>707,43</b>	<b>707,43</b>	<b>620,96</b>

Sumber/*Source*: Dinas Pekerjaan Umum dan Penataan Ruang Kota Banda Aceh/*Public Works Service of Banda Aceh Municipality*



**Tabel 8.1.3** Panjang Jalan Menurut Kondisi Jalan di Kota Banda Aceh (km), 2018–2020  
**Table 8.1.3** Length of Roads by Condition of Roads in Banda Aceh Municipality (km), 2018–2020

Kondisi Jalan Condition of Roads	2018	2019	2020
(1)	(2)	(3)	(4)
Baik/Good	569,78	580,46	524,49
Sedang/Moderate	92,11	91,43	67,72
Rusak/Damage	31,47	30,47	25,79
Rusak Berat/Severely Damage	13,98	4,98	2,94
<b>Jumlah/Total</b>	<b>707,34</b>	<b>707,34</b>	<b>620,96</b>

Sumber/Source: Dinas Pekerjaan Umum dan Penataan Ruang Kota Banda Aceh/Public Works Service of Banda Aceh Municipality

**Tabel 8.1.4** Panjang Jalan Menurut Status dan Kelas Jalan di Kota Banda Aceh (km), 2020  
**Table 8.1.4** Road Length by Status and Classification in Banda Aceh Municipality (km), 2020

No	Kelas Jalan Classification	Jalan Nasional Nasional Road	Jalan Provinsi Province Road	Jalan Kota dan Desa Village and City Road
(1)	(2)	(3)	(4)	(5)
1	Kelas I	-	-	-
2	Kelas II	-	-	-
3	Kelas III	-	-	-
4	Kelas III A	-	-	145,27
4	Kelas III B	-	-	132,81
6	Kelas III C	-	-	258,08
7	Tidak Dirinci	-	-	84,78
<b>Jumlah Total</b>		-	-	<b>620,96</b>

Sumber/Source: Dinas Pekerjaan Umum dan Penataan Ruang Kota Banda Aceh/Public Works Service of Banda Aceh Municipality

**Tabel 8.1.5** Panjang Jalan Menurut Status dan Kecamatan di Kota Banda Aceh (km), 2020  
**Table** Road Length by Status and District in Banda Aceh Municipality (km), 2020

No	Kecamatan District	Jalan Nasional National Road	Jalan Provinsi Province Road	Jalan Kota City Road	Jalan Desa Village Road	Jumlah Total
(1)	(2)	(3)	(4)	(5)	(6)	(7)
1	Meuraxa	-	-	61,13	0,84	61,98
2	Jaya Baru	-	-	70,36	0,47	70,82
3	Banda Raya	-	-	65,95	2,04	67,99
4	Baiturrahman	-	-	33,52	7,62	41,15
5	Lueng Bata	-	-	49,82	1,99	51,81
6	Kuta Alam	-	-	73,41	4,28	77,70
7	Kuta raja	-	-	58,93	0,53	59,46
8	Syiah Kuala	-	-	123,02	2,18	125,21
9	Ulee Kareng	-	-	61,10	3,70	64,80
<b>Kota Banda Aceh</b>		-	-	<b>597,26</b>	<b>23,69</b>	<b>620,96</b>

Sumber/Source: Dinas Pekerjaan Umum dan Penataan Ruang Kota Banda Aceh/Public Works Service of Banda Aceh Municipality

**Tabel 8.1.6** Banyaknya Sarana Lalu Lintas Jalan di Kota Banda Aceh, 2018-2020  
**Table 8.1.6** *Number of Road Traffic Facilities in Banda Aceh Municipality, 2018-2020*

No	Sarana Lalu Lintas Jalan Road Traffic Facility	Satuan Unit	2018	2019	2020
(1)	(2)	(3)	(4)	(5)	(6)
1	Rambu Jalan	unit	2 237	2 305	2 388
2	Marka Jalan	M	74 108	93 595	113 083
3	RPPJ	unit	96	96	96
4	Traffic Light	titik	22	23	23
5	Warning Light	titik	22	21	22
6	Halte	unit	89	151	167
7	Papan Nama Jalan	unit	1 210	1 210	1 411

Sumber/Source: Dinas Perhubungan Kota Banda Aceh/Transportation Service of Banda Aceh Municipality

**Tabel 8.1.7** Jumlah Perkara Pelanggaran Lalu Lintas di Kota Banda Aceh, 2020  
**Table 8.1.7** Number of Traffic Obedience Case in Banda Aceh Municipality, 2020

No	Kecamatan District	Hasil Dakgar	Kirim ke PN	Belum Dikirim	Vonis Hakim	Belum Vonis	Vonis Denda (Rp)
(1)	(2)	(3)	(4)	(5)	(6)	(7)	(8)
1	Januari/January	890	890	-	890	-	44 500 000
2	Februari/February	767	767	-	767	-	38 350 000
3	Maret/March	640	640	-	640	-	32 000 000
4	April/April	200	200	-	200	-	10 000 000
5	Mei/May	186	186	-	186	-	9 300 000
6	Juni/June	145	145	-	145	-	7 250 000
7	Juli/July	303	303	-	303	-	15 150 000
8	Agustus/August	328	328	-	328	-	16 980 000
9	September/September	481	481	-	481	-	24 050 000
10	Oktober/October	1 092	1 092	-	1 092	-	65 520 000
11	November/November	135	135	-	135	-	6 750 000
12	Desember/December	28	28	-	28	-	750 000
<b>Jumlah Total</b>		<b>5 195</b>	<b>5 195</b>	<b>0</b>	<b>5 195</b>	<b>0</b>	<b>270 600 000</b>

Sumber/Source: Kepolisian Resor Kota Banda Aceh/ Police Office Station of Banda Aceh Municipality

**Tabel**  
**Table** 8.1.8

**Jumlah Kecelakaan Lalu Lintas Serta Kerugiannya di Kota Banda Aceh, 2020**  
**Number of Traffic Crash Case and Losses in Banda Aceh Municipality, 2020**

No	Bulan Months	Jumlah Kecelakaan Number of Crash	Jumlah Korban Number of Victims		Jumlah Kerugian Material (Rp) Material Losses
			Luka-luka Injured	Meninggal Died	
(1)	(2)	(3)	(4)	(5)	(6)
1	Januari/January	111	144	4	27 900 000
2	Februari/February	51	78	1	21 850 000
3	Maret/March	64	90	2	30 200 000
4	April/April	26	34	3	10 700 000
5	Mei/May	2	2	2	1 000 000
6	Juni/June	81	110	4	36 850 000
7	Juli/July	40	62	3	13 000 000
8	Agustus/August	49	73	4	14 050 000
9	September/September	42	50	7	9 850 000
10	Oktober/October	25	34	4	10 250 000
11	November/November	31	40	3	7 950 000
12	Desember/December	20	26	-	11 800 000
<b>Jumlah Total</b>		<b>542</b>	<b>743</b>	<b>37</b>	<b>195 400 000</b>

Sumber/Source: Kepolisian Resor Kota Banda Aceh/ Police Office Station of Banda Aceh Municipality

**Tabel 8.1.9** Jumlah Kendaraan Bermotor Menurut Jenis Kendaraan (unit), 2019 dan 2020  
**Number of Registered Motor Vehicles by Type of Motor Vehicles (units), 2019 and 2020**

No	Jenis Kendaraan Type of Motor Vehicles	2019	2020
(1)	(2)	(3)	(4)
1	Sedan dan Jeep <i>Sedans and Jeeps</i>	11 225	11 646
2	Minibus dan Microbus <i>Minibuses and Microbuses</i>	36 203	38 348
3	Bus, Pick Up dan Truk <i>Buses, Pick Up and Trucks</i>	14 613	15 067
4	Alat Berat dan Ransus <i>Heavy Equipments and Ransus</i>	1 217	531
5	Sepeda Motor <i>Motorcycles</i>	212 381	219 532
<b>Jumlah/Total</b>		<b>275 639</b>	<b>285 124</b>

Sumber/Source: Badan Pengelola Keuangan Provinsi Aceh/ *Finance Management Board of Aceh Province*

**Tabel 8.1.10** Banyaknya Kendaraan Bermotor Wajib Uji Menurut Jenis Uji di Kota Banda Aceh, 2018-2020  
**Number of Compulsory Testing Vehicles by Test in Banda Aceh Municipality, 2018-2020**

No	Kendaraan Bermotor Vehicles	2018	2019	2020
(1)	(2)	(4)	(5)	(6)
1	Kendaraan Wajib Uji Umum	5 178	5 719	4 784
2	Kendaraan Wajib Uji TU	3 701	3 871	3 216

Sumber/Source: Dinas Perhubungan Kota Banda Aceh/Transportation Service of Banda Aceh Municipality



**Tabel 8.1.11** Banyaknya Kendaraan Bermotor Wajib Uji Menurut Jenis Kendaraan di Kota Banda Aceh, 2018-2020  
**Number of Compulsory Testing Vehicles by Type in Banda Aceh Municipality, 2018-2020**

No	Kendaraan Bermotor Vehicles	2018		2019		2020	
		Taman Kend.	Kend. Yang Diuji	Taman Kend.	Kend. Yang Diuji	Taman Kend.	Kend. Yang Diuji
(1)	(2)	(4)	(5)	(5)	(6)	(6)	(6)
1	Mobil Penumpang Umum	104	72	74	30	74	22
2	Bis	1 446	2 074	1 637	2 150	1 663	1 903
3	Mobil Barang	5 446	6 748	5 958	7 353	6 060	6 075

Sumber/Source: Dinas Perhubungan Kota Banda Aceh/Transportation Service of Banda Aceh Municipality

**Tabel**  
**Table** 8.1.12

**Banyaknya Terminal Angkutan Dalam Kota dan Angkutan Antar Kota/Provinsi di Kota Banda Aceh, 2020**  
**Number of Inner City and Inter City-Province Transportation Terminal in Banda Aceh Municipality, 2020**

No	Kecamatan District	Terminal Angkutan Dalam Kota Inner City Transportation Terminal	Terminal Angkutan Antar Kota dan Provinsi Inter City and Province Transportation Terminal
(1)	(2)	(3)	(4)
1	Meuraxa	-	-
2	Jaya Baru	-	-
3	Banda Raya	-	-
4	Baiturrahman	-	-
5	Lueng Bata	2	1
6	Kuta Alam	-	-
7	Kuta Raja	1	-
8	Syiah Kuala	-	-
9	Ulee Kareng	-	-
<b>Kota Banda Aceh</b>		<b>3</b>	<b>1</b>

Sumber/Source: Dinas Perhubungan Kota Banda Aceh/Transportation Service of Banda Aceh Municipality

**Tabel** 8.1.13 **Banyaknya Perusahaan Angkutan Umum di Kota Banda Aceh, 2018-2020**  
**Table** **Number of Public Transportation Company in Banda Aceh Municipality, 2018-2020**

No	Perusahaan Angkutan Umum Public Transportation Company	2018	2019	2020
(1)	(2)	(3)	(4)	(5)
1	Antar Kota Dalam Provinsi (AKDP)	42	86	32
2	Antar Kota Antar Provinsi (AKAP)	19	19	19
3	Angkutan Kota	4	4	4

Sumber/Source: Dinas Perhubungan Kota Banda Aceh/Transportation Service of Banda Aceh Municipality

**Tabel**  
**Table** 8.1.14

**Banyaknya Perusahaan, Trayek, Jenis, Jumlah dan Daya Angkut Kendaraan Umum di Kota Banda Aceh, 2020**  
**Number of Company, Route, Type, Quantity and Capacity of Public Transportation in Banda Aceh Municipality, 2020**

No	Nama Perusahaan Company Name	Trayek Route	Jenis Kendaraan Type of Vehicles	Daya Angkut Per Unit Unit Capacity	Jumlah Kendaraan Number of Vehicles
(1)	(2)	(3)	(4)	(5)	(6)
1	PT. Ampera	Terminal APK Keudah - Darussalam PP	Mopen	12	41
		Terminal APK Keudah - Ulee Kareng PP	Mopen	12	9
	Awai Kana	Terminal APK Keudah - Lampeunereut PP	Mopen	12	5
		Terminal APK Keudah - Keutapang Dua PP	Mopen	12	9
		Terminal APK Keudah - Lamteumen PP	Mopen	12	7
		Terminal APK Keudah - Surien PP	Mopen	12	-
		Terminal APK Keudah - Krueng Cut PP	Mopen	12	11
		Terminal APK Keudah - Tanjong PP	Mopen	12	6
		Terminal APK Keudah - Lueng Bata PP	Mopen	12	-
2	CV. Matahari	Terminal APK Keudah - Keutapang Dua PP	Mopen	12	25
		Terminal APK Keudah - Darussalam PP	Mopen	12	25
		Terminal APK Keudah - Krueng Cut PP	Mopen	12	5
		Terminal APK Keudah - Lampeunereut PP	Mopen	12	20
		Terminal APK Keudah - Lamteumen PP	Mopen	12	5
		Terminal APK Keudah - Ulee Kareng PP	Mopen	12	10
3	Fa. PMO	Terminal APK Keudah - Ulee Lheue PP	Mopen	12	40
4	PT. Harapan Indah (Trans Koetaraja)	Pusat Kota – Darussalam PP	Bus	80	10
		Pusat Kota – Ulee Lheue PP	Bus	80	6

Sumber/Source: Dinas Perhubungan Kota Banda Aceh/Transportation Service of Banda Aceh Municipality

**Tabel** 8.1.15 **Perparkiran Kendaraan Bermotor di Kota Banda Aceh, 2018-2020**  
**Table** 8.1.15 **Vehicles Parking Situation in Banda Aceh Municipality, 2018-2020**

No	Uraian Description	2018	2019	2020
(1)	(2)	(3)	(4)	(5)
1	Penambahan Lokasi Baru	26	38	41
2	Pengendalian Lokasi Parkir	358	396	437
3	Kontrak Juru Parkir	358	387	407

Sumber/Source: Dinas Perhubungan Kota Banda Aceh/Transportation Service of Banda Aceh Municipality

**Tabel**  
**Table** 8.1.16

**Perusahaan, Kapal, dan Daya Angkut Kapal  
Penyeberangan Penumpang pada Pelabuhan  
Penyeberangan Ulee Lheue di Kota Banda Aceh, 2020  
Company, Ship and Capacity of Ferry at Ulee Lheue harbor  
in Banda Aceh Municipality, 2020**

No	Nama Perusahaan Company Name	Kapal Ships	Daya Angkut (orang) Unit Capacity (People)	Trayek Route
(1)	(2)	(3)	(4)	(5)
1	PT. Indonesia Ferry	KMP Papuyu	105	Ulee Lheue - Lamteng
		KMP Tanjung Burang	316	Ulee Lheue - Balohan
		KMP BRR	334	Ulee Lheue - Balohan
2	PT. Pelayaran Sakti Inti Makmur	KM Expres Chantika 89	237	Ulee Lheue - Balohan
		KM Expres Bahari 2F	416	Ulee Lheue - Balohan
		KM Expres Bahari 5F	295	Ulee Lheue - Balohan
		KM Expres Bahari 8B	364	Ulee Lheue - Balohan

Sumber/Source: Kantor Administrasi Pelabuhan Malahayati, Ulee Lheue, dan Lhoknga/Administration Service of Malahayati, Ulee Lheue, and Lhoknga Port

**Tabel**  
**Table** 8.1.17**Jumlah Penumpang Kapal Penyeberangan pada  
Pelabuhan Penyeberangan Ulee Lheue di Kota Banda  
Aceh, 2020**  
**Number of Ferry Passanger at Ulee Lheue Harbor in Banda  
Aceh Municipality, 2020**

No	Bulan Months	Jumlah Penumpang Passanger	
		Turun / Debarkasi	Naik / Embarkasi
(1)	(2)	(3)	(4)
1	Januari/January	47 046	45 845
2	Februari/February	30 396	32 273
3	Maret/March	21 841	21 096
4	April/April	3 212	3 341
5	Mei/May	2 121	2 213
6	Juni/June	14 252	15 245
7	Juli/July	15 301	15 238
8	Agustus/August	21 075	23 133
9	September/September	15 040	15 399
10	Oktober/October	19 055	19 572
11	November/November	22 617	23 814
12	Desember/December	39 103	40 927
<b>Jumlah Total</b>		<b>251 059</b>	<b>258 096</b>

Sumber/Source: Kantor Administrasi Pelabuhan Malahayati, Ulee Lheue, dan Lhoknga/Administration Service of Malahayati, Ulee Lheue, and Lhoknga Port

## 8.2 KOMUNIKASI COMMUNICATION

**Tabel 8.2.1** Jumlah Kantor Pos Pembantu Menurut Kecamatan di Kota Banda Aceh, 2017–2020  
*Number of Post Offices Subsidiaries by Subdistrict in Banda Aceh Municipality, 2017–2020*

Kecamatan Subdistrict	2017	2018	2019	2020
(1)	(2)	(3)	(4)	(5)
Meuraxa	-	-	-	-
Jaya Baru	-	1	1	1
Banda Raya	-	-	-	-
Baiturrahman	-	3	1	1
Lueng Bata	-	1	-	-
Kuta Alam	-	-	-	-
Kuta raja	-	2	2	2
Syiah Kuala	-	3	2	2
Ulee Kareng	-	-	-	-
<b>Kota Banda Aceh</b>	<b>-</b>	<b>10</b>	<b>6</b>	<b>6</b>

Sumber/Source: PT. Pos Kota Banda Aceh/Post Ltd.Co. of Banda Aceh Municipality



**Tabel 8.2.2** Jumlah Kantor Pos di Kota Banda Aceh, 2020  
**Table** Number of Post Office in Banda Aceh Municipality, 2020

No	Kecamatan District	Kantor Pos Besar Main Office	Kantor Pos Pembantu Branch Office	Mobil Pos Keliling Mobile Post
(1)	(2)	(3)	(4)	(5)
1	Meuraxa	-	-	-
2	Jaya Baru	-	1	-
3	Banda Raya	-	-	-
4	Baiturrahman	-	1	-
5	Lueng Bata	-	-	-
6	Kuta Alam	1	-	-
7	Kuta Raja	-	2	-
8	Syiah Kuala	-	2	-
9	Ulee Kareng	-	-	-
<b>Kota Banda Aceh</b>	<b>2020</b>	1	6	-
	2019	1	6	-
	2018	1	10	1

Sumber/Source: PT. Pos Kota Banda Aceh/Post Ltd, Co. of Banda Aceh Municipality

**Tabel 8.2.3** Jumlah Paket Pos yang Dikirim Kantor Pos Kota Banda Aceh, 2020  
**Table** *Number of Sent Package by Post Office of Banda Aceh Municipality, 2020*

No	Uraian Description	Dikirim Sent	Nilai Value (Rp)
(1)	(2)	(3)	(4)
<b>1</b>	<b>Dalam Negeri</b>		
	Paket Biasa	4 310	428 291 400
	Paket Kilat	38 792	1 242 958 879
<b>2</b>	<b>Luar Negeri</b>		
	Biasa	174	53 878 418
	Kilat	322	236 563 165
	<b>Jumlah Total</b>	43 598	1 961 691 862

Sumber/Source: PT. Pos Kota Banda Aceh/Post Ltd.Co. of Banda Aceh Municipality

**Tabel** 8.2.4 **Jumlah Surat yang Dikirim Kantor Pos Kota Banda Aceh, 2020**  
**Table** **Number of Sent Mail by Post Office of Banda Aceh Municipality, 2020**

No	Uraian Description	Dikirim Sent	Nilai Value (Rp)
(1)	(2)	(3)	(4)
1	Kilat Biasa	1 340	271 922 400
2	Kilat Khusus	38 792	1 242 958 879
3	Kilat Tercatat Luar Negeri	174	53 878 418
4	EMS	322	236 563 165
5	Pos Expres	9 584	232 898 800
	<b>Jumlah Total</b>	50 212	2 038 221 662

Sumber/Source: PT. Pos Kota Banda Aceh/Post Ltd.Co. of Banda Aceh Municipality

**Tabel**  
**Table** 8.2.5**Frekuensi dan Nilai Wesel Pos yang Dikirim dan Diterima Kantor Pos dan Giro Kota Banda Aceh, 2020**  
*Frequency and Value on Transfer Payment Sent and Received by Post Office of Banda Aceh Municipality, 2020*

No	Uraian Description	Frekuensi Frequency	Nilai Value (Rp)
(1)	(2)	(3)	(4)
1	Pengiriman/Delivery	6 600	12 358 721 109
2	Penerimaan/Reception	4 523	8 914 086 439
<b>Jumlah Total</b>		11 123	21 272 807 548

Sumber/Source: PT. Pos Kota Banda Aceh/Post Ltd.Co. of Banda Aceh Municipality

**Tabel 8.2.6** **Transaksi Batara Pos Melalui Kantor Pos dan Giro Kota Banda Aceh, 2020**  
**Transaction of Batara Pos by Post Office of Banda Aceh Municipality, 2020**

No	Uraian Description	Frekuensi Frequency	Nilai Value (Rp)
(1)	(2)	(3)	(4)
1	<b>Penabungan</b>		
	Batara Pos	5 114	35 501 473 441
2	<b>Pembayaran</b>		
	Batara Pos	3 726	11 600 037 236
	<b>Jumlah Total</b>	8 840	47 101 510 677

Sumber/Source: PT. Pos Kota Banda Aceh/Post Ltd.Co. of Banda Aceh Municipality

**Tabel 8.2.7** Sarana Komunikasi dan Telekomunikasi Informasi di Kota Banda Aceh, 2016-2020  
**Table** *Communcation and Information Facilities in Banda Aceh Municipality, 2016-2020*

No	Sarana Facilities	2016	2017	2018	2019	2020
(1)	(2)	(3)	(4)	(5)	(6)	(7)
1	Televisi Lokal	5	14	7	6	5 <sup>1</sup>
2	Koran/Harian	18	9	18	19	7
3	RRI (Program)	2	-	-	3	4
4	Warnet	-	42	21	29	18
	- Berizin	-	42	16	...	10
	- Tidak Berizin	-	-	5	...	8
	- Dalam Proses	-	-	-	...	-
5	Radio	17	17	19	20	20 <sup>1</sup>
6	Menara	244	244	244	...	...

Catatan/Note: <sup>1</sup>Data bersumber dari Komisi Penyiaran Indonesia Daerah Aceh/ Data Sourced from Aceh Regional Indonesian Broadcasting Commission

Sumber/Source: Dinas Komunikasi, Informatika, dan Statistik Kota Banda Aceh/Communication, Information, and Statistic Service of Banda Aceh Municipality

**Tabel 8.2.8** Lembaga Penyiaran Radio di Kota Banda Aceh, 2020  
**Table** 8.2.8 Radio Broadcaster in Banda Aceh Municipality, 2020

No	Lembaga Penyiaran Radio Radio Broadcaster	Alamat Address	Frekuensi Frequency	Jenis Lembaga Institution Type
(1)	(2)	(3)	(4)	(5)
1	PT. Karsa Intermedia Swara	Jl. Amren Gg. Bunga Pinang No.23 Gp. Ateuk Pahlawan Kec. Baiturrahman, Banda Aceh	100,9 MHz	LPS Radio
2	PT. Radio Reda Crassa	Jl. Makan Pahlawan, Nyak Adam Kamil II, Banda Aceh	107,0 MHz	LPS Radio
3	PT. Radio Suara AL-Fitrah	Jl. Soekarno Hatta No.70 Gp. Geuceu Menara, Kec. Jaya Baru, Banda Aceh	95,0 MHz	LPS Radio
4	PT. Radio Dharma Cinderalas/Jati	Jl. Wedana No. 57 Gp. Mibo Kec. Banda Raya, Banda Aceh	103,6 MHz	LPS Radio
5	PT. Radio Serambi Indonesia Penyiaran	Jl. Raya Lambaro KM 4,5 Kelurahan/Desa Meunasah Manyang Kec. Ingin Jaya Kab. Aceh Besar	90,2 MHz	LPS Radio
6	PT. Radio Nirwana Komunikasi Jaya	Jl. Rama Setia No. 19-121 Gp. Lampaseh Kota Kec. Kuta Raja, Banda Aceh	106,0 MHz	LPS Radio
7	PT. Radio Bias Lambaro Rasonia (OZ)	Jl. Pagar Air Gp. Lambhuk Kec. Ulee Kareng, Banda Aceh	102,8 MHz	LPS Radio
8	PT. Radio Swara Cadek Jaya Meugah	Jl. Sisinghamaraja No. 81 C Gampong Mulia Kec. Kuta Alam	95,3 MHz	LPS Radio
9	PT. Radio Siaran Onetwothree	Jl. Daud Beureuh Lamnyong Banda Aceh	94,5 MHz	LPS Radio
10	PT. Radio Cinta Seulaweut Beurata	Jl. Tgk. Daud Beureueh Lr. Metro No.62 Gp. Beurawe Kec. Kuta Alam	91,0 MHz	LPS Radio
11	PT. Antero Sentra Media	Jl. Kebun Raya Kec. Ulee Kareng	102,0 MHz	LPS Radio
12	PT. Radio Gema Baiturrahman Jaya	Jl. Prof. A. Majid Ibrahim I, Kel. Punge Jurong, Kec. Meuraxa	98,5 MHz	LPS Radio
13	PT. Radio Rezki Kontiki	Jl. Rama Setia No. 35 Gp. Lampaseh Kota Kec. Kuta Raja	101,2 MHz	LPS Radio
14	PT. Radio Flamboyant Rasonia	Jl. Fatahillah IV No.1 Gp. Geuceu Iniem Kec. Banda Raya	105,2 MHz	LPS Radio

Lanjutan Tabel/*Continued Table 3.1.9*

No	Lembaga Penyiaran Radio Radio Broadcaster	Alamat Address	Frekuensi Frequency	Jenis Lembaga Institution Type
(1)	(2)	(3)	(4)	(5)
15	PT. Radio Swara Toshiindo Cakrawala	Jl. Taman Siswa No.86 Gp. Merduati Kec. Kuta Raja	99,3 MHz	LPS Radio
16	PT. Radio Aceh Media	Jl. Taman Siswa No.56 Gp. Merduati Kec. Kuta Raja	96,1 MHz	LPS Radio
17	LPP RRI Banda Aceh	Jl. Sultan Iskandar Muda	97,7 MHz	LPS Radio
18	Rakom Assalam	Jl. Syeikh Abdur Rauf Gp. Kopelma Darussalam Kec. Syiah Kuala	107,9 MHz	LPS Radio
19	PT. Radio Karya Prima Tujuh Puluh Rasioniaswara	Jl. Teuku Umar Gp. Lamteumen Timur Kec. Jaya Baru	104,4 MHz	LPS Radio
20	PT. Radio Suara Indah Selaras	Jl. Tgk. Muda No.30 Gp. Keudah Kec. Kuta Raja	96,9 MHz	LPS Radio

Sumber/*Source*: Komisi Penyiaran Indonesia Daerah Aceh/ *Aceh Regional Indonesian Broadcasting Commission*



**Tabel** 8.2.9 **Lembaga Penyiaran Televisi di Kota Banda Aceh, 2020**  
**Table** 8.2.9 **Tv Broadcaster in Banda Aceh Municipality, 2020**

No	Lembaga Penyiaran Televisi TV Broadcaster	Alamat Address	Frekuensi Frequency	Jenis Lembaga Institution Type
(1)	(2)	(3)	(4)	(5)
1	PT. Semesta Aceh Televisi (Sindo TV)	Jl. Teuku Umar No.303 Desa Geuceu Kayee Jato Kec. Banda Raya	-	LPS Televisi (Anggota Jaringan)
2	PT. Sarana Media Aceh (Net TV)	Jl. Soekarno Hatta No.4 Gp. Lampeuot Kec. Banda Raya	-	LPS Televisi (Anggota Jaringan)
3	Lembaga Penyiaran Komunitas Ubudiyah Televisi	Jl. T. Nyak Arief Gp. Lamnyong Kec. Syiah Kuala	-	LPK Televisi
4	PT. METRO TV Banda Aceh	Jl. T. Batara Utama No. 29 Gp. Cot Mesjid Kec. Lueng Bata	-	LPS Televisi (Anggota Jaringan)
5	PT. Televisi Antero Nusantara (Antero TV)	Jl. Raya Lambaro KM. 4,5 Gampong Desa Meunasah Manyang PA, Kec. Ingin Jaya, Kb. Aceh Besar	-	LPS Televisi (Lokal)

Sumber/Source: Komisi Penyiaran Indonesia Daerah Aceh/ Aceh Regional Indonesian Broadcasting Commission

**Tabel 8.2.10** Surat Kabar Lokal yang Beredar di Kota Banda Aceh, 2020  
**Table** *Local Newspaper Circulated in Banda Aceh Municipality, 2020*

No.	Surat Kabar Lokal <i>Local Newspaper</i>	Alamat <i>Address</i>
(1)	(2)	(3)
1	Media Pos Aceh	Jl. Tgk Adee Utama No. 11, Desa Doy, Kecamatan Ulee Kareng
2	Seputar Aceh	Jln. Prof. Ali Hasyimi Lrg Sawah, Nomor. 35, Gampong Ilie, Kecamatan Ulee Kareng, Kota Banda Aceh
3	Kabar Aceh	Jl. Gabus No.58 Lampriet, Kuta Alam, Banda Aceh
4	Media Aceh	Jalan Cendrawasih Nomor 2B Gampong Keuramat, Kuta Alam, Banda Aceh
5	Modus Aceh	Jalan Teuku Iskandar No. 15 Beurawe, Kuta Alam, Banda Aceh
6	Serambi Indonesia	Jl. Raya Lambaro KM. 4,5 Desa Meunasah Manyang, Banda Aceh
7	Rakyat Aceh	Jl. Sultan Malikussaleh No. 109, Lhong Raya, Banda Aceh, 23238

Sumber/Source: Dinas Komunikasi, Informatika, dan Statistik Kota Banda Aceh/*Communication, Information, and Statistic Service of Banda Aceh Municipality*

**Tabel** 8.2.11 **Fasilitas Telekomunikasi PT. Telkom yang Dapat Dijangkau Kecamatan di Kota Banda Aceh, 2020**  
**Table** *Coverage of Communication Facilities of Telkom Ltd, Co. by District in Banda Aceh Municipality, 2020*

No	Kecamatan District	Fasilitas Facilities
(1)	(2)	(3)
1	Meuraxa	IndiHome, Wifi.id
2	Jaya Baru	IndiHome, Wifi.id
3	Banda Raya	IndiHome, Wifi.id
4	Baiturrahman	IndiHome, Wifi.id
5	Lueng Bata	IndiHome, Wifi.id
6	Kuta Alam	IndiHome, Wifi.id
7	Kuta Raja	IndiHome, Wifi.id
8	Syiah Kuala	IndiHome, Wifi.id
9	Ulee Kareng	IndiHome, Wifi.id

Sumber/Source: PT. Telkom Kota Banda Aceh/Telkom Ltd, Co. of Banda Aceh Municipality

# BAB IX.

# PERBANKAN, KOPERASI, DAN HARGA-HARGA

## CHAPTER IX.

## BANKING, COOPERATIVE, AND PRICES

### Perbankan

**Rp. 20,06 T** Dana masyarakat tersimpan dalam bentuk tabungan, giro, dan simpanan berjangka (posisi September 2020)

**Rp. 6,47 T** Kredit rupiah dan valuta asing (posisi September 2020)

- 6** Kantor Pusat Operasional
- 1** Kantor Pusat Non Operasional
- 1** Kantor Wilayah
- 27** Kantor Cabang
- 51** Kantor Cabang Pembantu
- 26** Kantor Kas

### Koperasi

507 unit Koperasi

45.465 anggota terdaftar

**386 unit**  
**Koperasi yang**  
**aktif**



### Harga-Harga

**3,46 PERSEN** INFLASI (UMUM)

**11,52 PERSEN** Inflasi Kelompok Pengeluaran Kesehatan

**8,37 PERSEN** Inflasi Kelompok Pengeluaran Perawatan Pribadi dan Jasa Lainnya

**-1,37 PERSEN** Deflasi Kelompok Pengeluaran Informasi, Komunikasi dan Jasa Keuangan

**SURVEI HARGA KONSUMEN**

### Perkembangan Harga Emas Perhiasan



Harga rata-rata tertinggi

**Rp. 902.525**

Harga rata-rata tahunan

**Rp. 796.350**

Harga rata-rata terendah

**Rp. 662.099**



**PENJELASAN TEKNIS**

1. **Koperasi** adalah badan hukum yang didirikan oleh orang perseorangan atau badan hukum koperasi, dengan pemisahan kekayaan para anggotanya sebagai modal untuk menjalankan usaha, yang memenuhi aspirasi dan kebutuhan bersama di bidang ekonomi, sosial, dan budaya sesuai dengan nilai dan prinsip koperasi.
2. **Kredit** merupakan suatu fasilitas keuangan yang memungkinkan seseorang atau badan usaha untuk meminjam uang untuk membeli produk dan membayarnya kembali dalam jangka waktu yang ditentukan.
3. **Bank** adalah sebuah badan usaha yang menghimpun dana dari masyarakat dalam bentuk simpanan dan menyalurkannya kepada masyarakat dalam bentuk kredit dan atau bentuk-bentuk lain dengan tujuan untuk meningkatkan taraf hidup orang banyak.
4. **Asuransi** adalah suatu perjanjian, dengan mana seorang penanggung mengikatkan diri pada tertanggung dengan menerima suatu premi, untuk memberikan penggantian kepadanya karena suatu kerugian, kerusakan atau kehilangan keuntungan yang

**TECHNICAL NOTES**

1. **Cooperative** is a legal entity established by an individual or cooperative legal entity, with the separation of the wealth of its members as capital to run a business, which fulfills common aspirations and needs in the economic, social and cultural fields in accordance with the values and principles of cooperatives.
2. **Credit** is a financial facility that allows a person or business entity to borrow money to buy products and repay them within a specified time period
3. **Bank** is a business entity that collects funds from the public in the form of deposits and distributes them to the community in the form of credit and or other forms with the aim of improving the lives of many people.
4. **Insurance** is an agreement, with which an insurer binds himself to the insured by receiving a premium, to provide compensation to him for a loss, damage or loss of expected profits, which he may suffer from an unspecified event.

diharapkan, yang mungkin akan dideritanya karena suatu peristiwa yang tak tertentu.

5. **Premi** adalah sejumlah uang yang harus dibayarkan setiap bulannya sebagai kewajiban dari tertanggung atas keikutsertaannya di asuransi.
5. **Premium** is the amount of money that must be paid every month as a liability of the insured for participation in insurance
6. **Inflasi** adalah kecenderungan naiknya harga barang dan jasa, pada umumnya yang berlangsung secara terus menerus
6. **Inflation** is a tendency to increase prices of goods and services, in general, which takes place continuously

<https://bandaacehkota.bps.go.id>

**ULASAN****DESCRIPTION**

Kurs tengah dollar Amerika Serikat terhadap Rupiah yang tercatat di Bank Indonesia tertinggi pada bulan Oktober yakni sebesar Rp. 16.367,- dan terendah terjadi pada bulan Desember sebesar Rp. 13.662,-.

Total lelang yang tercatat pada Kantor Perum pegadaian Kota Banda Aceh tahun 2020 mencapai Rp. 1.389.750.000,- dengan jumlah barang jaminan sebanyak 396 barang.

Jumlah dana santunan/klaim yang dibayarkan pada PT. Jasa Raharja (Persero) Kota Banda Aceh tahun 2019 mencapai Rp. 5.440.086.117,- dengan rincian meninggal dunia sebanyak Rp. 1.775.000.000,- perawatan sebanyak Rp. 3.632.586.117,- dan cacat tetap sebanyak Rp. 32.500.000,-.

Terdapat 507 unit koperasi di Kota Banda Aceh di tahun 2020 jumlah anggota sebanyak 45.465 orang. Tidak semua koperasi berstatus aktif, hanya 386 unit di antaranya yang bersatus aktif.

Penghitungan laju Inflasi tahun 2020 sudah menggunakan tahun dasar 2018 yang diperoleh sebagai hasil Survei Biaya Hidup Tahun 2020. Inflasi Kota Banda Aceh tahun 2020 mencapai 3,46 persen. Ini menunjukkan bahwa harga barang dan jasa secara umum mengalami tingkat kenaikan yang lebih tinggi dibandingkan tingkat kenaikan harga pada tahun 2019 yang sebesar 1,27 persen.

*The development of the US dollar middle rate against the Rupiah recorded at Bank Indonesia was highest in October amounting to Rp. 16,367,-. While the lowest in December was Rp. 13,662,-.*

*The total auction recorded at the Banda Aceh Municipality Pawnshop Office in 2020 reached Rp. 1,389,750,000 with a total of 396 collateral items.*

*The amount of compensation funds / claims paid at PT. Jasa Raharja (Persero) Banda Aceh Municipality in 2020 reached Rp. 5,440,086,117 with details of the death of Rp. 1,775,000,000 medical treatment as much as Rp. 3,632,586,117 and permanent disability as much as Rp. 32,500,000.*

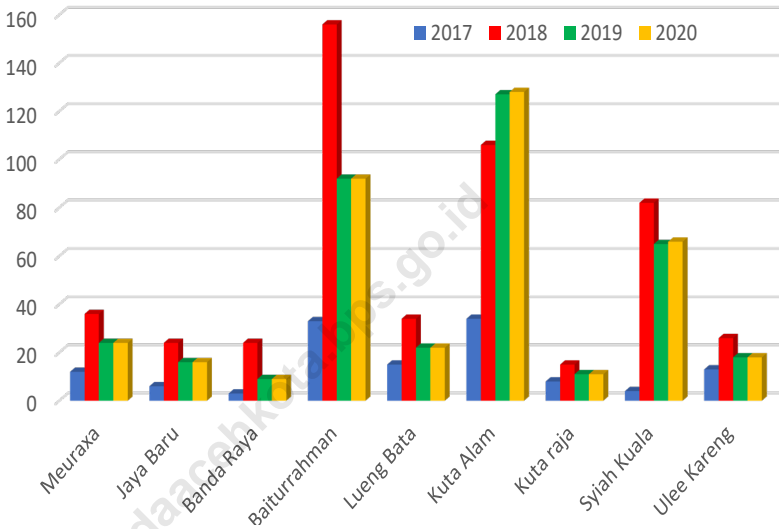
*There are 507 cooperative units in Banda Aceh City in 2020 the number of members is 45,465 people. Not all cooperatives are active, only 386 of them are active.*

*The calculation of the 2020 inflation rate uses the 2018 base year obtained as a result of the 2020 Cost of Living Survey. Inflation in Banda Aceh City in 2020 reached 3.46 percent. This shows that the price of goods and services in general experienced a higher rate of increase compared to the level of price increase in 2019 which was 1.27 percent.*



**Gambar**  
**Figures** 9.1

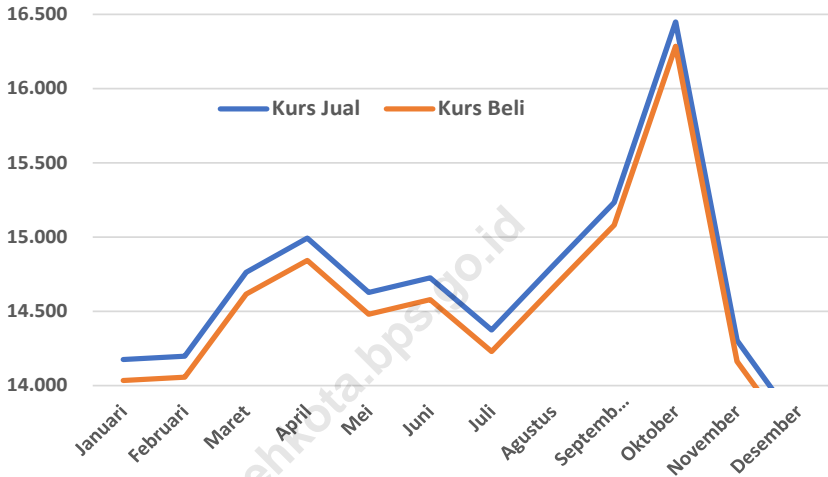
**Jumlah Koperasi Aktif Menurut Kecamatan di Kota Banda Aceh, 2017–2020**  
**Number of Active Cooperative by Subdistrict in Banda Aceh Municipality, 2017–2020**



Sumber/Source : Dinas Koperasi UKM dan Perdagangan Kota Banda Aceh/ *Small and Middle Business Cooperative Service and Trading of Banda Aceh Municipality*

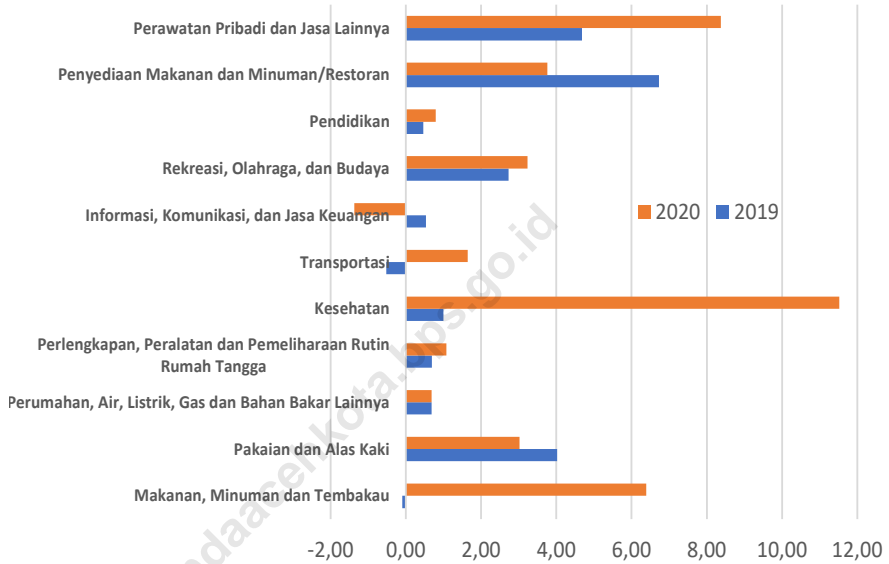
**Gambar** 9.2  
**Figures**

**Perkembangan Kurs Dollar Amerika Terhadap Rupiah, 2020**  
**Trend of US Dollar Rate Against Rupiahs, 2020**



Sumber/Source : Bank Indonesia Banda Aceh/Central Bank of Republic Indonesia in Banda Aceh

**Gambar 9.3** Inflasi per Bulan Menurut Kelompok Pengeluaran (2018=100), (2019-2020)  
**Figures** *Inflation per Month by Expenditure Group (2018=100), (2019-2020)*



Sumber/Source : BPS, Survei Harga Konsumen/BPS-Statistics Indonesia, Consumer Price Survey

## 9.1 KOPERASI COOPERATIVE

**Tabel** 9.1.1 **Jumlah Koperasi Aktif Menurut Kecamatan di Kota Banda Aceh, 2017–2020**  
**Table** 9.1.1 **Number of Active Cooperative by Subdistrict in Banda Aceh Municipality, 2017–2020**

Kecamatan Subdistrict	2017	2018	2019	2020
(1)	(2)	(3)	(4)	(5)
Meuraxa	12	36	24	24
Jaya Baru	6	24	16	16
Banda Raya	3	24	9	9
Baiturrahman	33	156	92	92
Lueng Bata	15	34	22	22
Kuta Alam	34	106	127	128
Kuta raja	8	15	11	11
Syiah Kuala	4	82	65	66
Ulee Kareng	13	26	18	18
<b>Kota Banda Aceh</b>	<b>128</b>	<b>503</b>	<b>384</b>	<b>386</b>

Sumber/Source: Dinas Koperasi UKM dan Perdagangan Kota Banda Aceh/ *Small and Middle Business Cooperative Service and Trading of Banda Aceh Municipality*

**Tabel** 9.1.2 **Jumlah Koperasi Menurut Jenis Koperasi dan Kecamatan di Kota Banda Aceh, 2020**  
**Table** 9.1.2 **Number of Cooperative by Kind of Cooperative and Subdistrict in Banda Aceh Municipality, 2020**

Kecamatan Subdistrict	Jenis Koperasi/ Kind of Cooperative					Jumlah Total
	KUD	KPRI	KOPKAR	KOPPAS	Lainnya Other	
(1)	(2)	(3)	(4)	(5)	(6)	(7)
Meuraxa	2	5	4	0	25	36
Jaya Baru	0	7	2	0	15	24
Banda Raya	0	10	1	0	13	24
Baiturrahman	1	28	10	1	116	156
Lueng Bata	0	4	3	0	28	35
Kuta Alam	1	55	17	1	34	108
Kuta raja	0	0	6	0	20	26
Syiah Kuala	1	26	5	0	51	83
Ulee Kareng	1	2	2	0	10	15
<b>Kota Banda Aceh</b>	<b>6</b>	<b>137</b>	<b>50</b>	<b>2</b>	<b>312</b>	<b>507</b>

Sumber/Source: Dinas Koperasi UKM dan Perdagangan Kota Banda Aceh/ Small and Middle Business Cooperative Service and Trading of Banda Aceh Municipality

**Tabel**  
**Table** 9.1.3**Banyaknya Anggota Koperasi di Kota Banda Aceh, 2017-2020****Number of Cooperative Member in Banda Aceh Municipality, 2017-2020**

No.	Jenis Koperasi Type	2017	2018	2019	2020
(1)	(2)	(4)	(5)	(6)	(7)
1	Koperasi Unit Desa/KUD	1 394	1 934	1 394	1 394
2	Koperasi Pegawai Negeri (KPN)	19 080	19 055	19 487	18 831
3	Koperasi Primkopas/Primkopol	5 967	5 976	6 291	6 091
4	Koperasi Wanita	4 356	4 358	5 193	4 339
5	Koperasi Sekolah/Pemuda	975	975	1 189	775
6	Koperasi Buruh/Karyawan	3 908	3 908	4 333	4 603
7	Koperasi Kerajinan/Industri	101	101	101	101
8	Koperasi Lainnya	5 821	9 599	9 038	9 331
<b>Jumlah Total</b>		<b>41 602</b>	<b>45 906</b>	<b>47 026</b>	<b>45 465</b>

Sumber/Source: Dinas Koperasi UKM dan Perdagangan Kota Banda Aceh/ *Small and Middle Business Cooperative Service and Trading of Banda Aceh Municipality*

**Tabel 9.1.4** Banyaknya Simpanan Koperasi di Kota Banda Aceh (Juta Rupiah), 2017-2020  
**Value of Cooperative Saving in Banda Aceh Municipality (Million Rupiahs), 2017-2020**

No.	Jenis Koperasi Type	2017	2018	2019	2020
(1)	(2)	(4)	(5)	(6)	(7)
1	Koperasi Unit Desa/KUD	5 515	5 515	5 515	5.155
2	Koperasi Pegawai Negeri (KPN)	172 622	185 836	61 497	13.578.883
3	Koperasi Primkopas/Primkopol	10 819	11 019	10 819	7.897.035
4	Koperasi Wanita	3 205	3 025	3 265	819.811
5	Koperasi Sekolah/Pemuda	255	553	553	118
6	Koperasi Buruh/Karyawan	11 800	11 876	11 915	1.255.399
7	Koperasi Kerajinan/Industri	20	19	19	31
8	Koperasi Lainnya	17 387	18 110	18 218	37.030
<b>Jumlah Total</b>		<b>221 623</b>	<b>235 953</b>	<b>111 801</b>	<b>23 593 462</b>

Sumber/Source: Dinas Koperasi UKM dan Perdagangan Kota Banda Aceh/ *Small and Middle Business Cooperative Service and Trading of Banda Aceh Municipality*

**Tabel**  
**Table** 9.1.5**Jumlah Cadangan Koperasi di Kota Banda Aceh (Juta Rupiah), 2017-2020**  
**Value of Cooperative Reserve in Banda Aceh Municipality (Million Rupiahs), 2017-2020**

No.	Jenis Koperasi Type	2017	2018	2019	..2020
(1)	(2)	(4)	(5)	(6)	(7)
1	Koperasi Unit Desa/KUD	5 581	5 490	5 490	...
2	Koperasi Pegawai Negeri (KPN)	9 910	9 875	12 299	...
3	Koperasi Primkopas/Primkopol	2 414	2 512	2 163	...
4	Koperasi Wanita	1 519	1 279	653	...
5	Koperasi Sekolah/Pemuda	9	7	7	...
6	Koperasi Buruh/Karyawan	5 244	5 235	2 383	...
7	Koperasi Kerajinan/Industri	-	-	-	...
8	Koperasi Lainnya	1 937	1 873	3 643	...
<b>Jumlah Total</b>		<b>26 614</b>	<b>26 271</b>	<b>26 638</b>	<b>...</b>

Sumber/Source: Dinas Koperasi UKM dan Perdagangan Kota Banda Aceh/ *Small and Middle Business Cooperative Service and Trading of Banda Aceh Municipality*



**Tabel 9.1.6** Jumlah Utang Koperasi di Kota Banda Aceh (Juta Rupiah), 2017-2020  
**Table** Value of Cooperative Debt in Banda Aceh Municipality (Million Rupiah), 2017-2020

No.	Jenis Koperasi Type	2017	2018	2019	2020
(1)	(2)	(4)	(5)	(6)	(7)
1	Koperasi Unit Desa/KUD	1 640	1 631	1 631	...
2	Koperasi Pegawai Negeri (KPN)	11 645	11 340	30 724	...
3	Koperasi Primkopas/Primkopol	6 041	6 162	2 411	...
4	Koperasi Wanita	2 916	2 910	4 720	...
5	Koperasi Sekolah/Pemuda	45	37	37	...
6	Koperasi Buruh/Karyawan	4 099	4 080	5 732	...
7	Koperasi Kerajinan/Industri	-	-	-	...
8	Koperasi Lainnya	8 296	8 255	12 595	...
<b>Jumlah Total</b>		<b>34 682</b>	<b>34 415</b>	<b>57 850</b>	<b>...</b>

Sumber/Source: Dinas Koperasi UKM dan Perdagangan Kota Banda Aceh/ Small and Middle Business Cooperative Service and Trading of Banda Aceh Municipality

**Tabel**  
**Table** 9.1.7**Jumlah Dana Koperasi di Kota Banda Aceh (Juta Rupiah),  
2017-2020**  
**Cooperative Fund in Banda Aceh Municipality (Million  
Rupiahs), 2017-2020**

No.	Jenis Koperasi Type	2017	2018	2019	2020
(1)	(2)	(4)	(5)	(6)	(7)
1	Koperasi Unit Desa/KUD	1 534	1 540	1 540	...
2	Koperasi Pegawai Negeri (KPN)	7 613	7 651	6 144	...
3	Koperasi Primkopas/Primkopol	1 111	1 137	964	...
4	Koperasi Wanita	627	835	944	...
5	Koperasi Sekolah/Pemuda	3	3	3	...
6	Koperasi Buruh/Karyawan	1 053	1 025	1 146	...
7	Koperasi Kerajinan/Industri	-	-	-	...
8	Koperasi Lainnya	1 630	1 565	2 519	...
<b>Jumlah Total</b>		<b>13 571</b>	<b>13 756</b>	<b>13 260</b>	<b>...</b>

Sumber/Source: Dinas Koperasi UKM dan Perdagangan Kota Banda Aceh/ *Small and Middle Business Cooperative Service and Trading of Banda Aceh Municipality*

**Tabel 9.1.8** Jumlah Sisa Hasil Usaha Koperasi di Kota Banda Aceh (Juta Rupiah), 2017-2020  
**Cooperative Profit in Banda Aceh Municipality (Million Rupiahs), 2017-2020**

No.	Jenis Koperasi Type	2017	2018	2019	2020
(1)	(2)	(4)	(5)	(6)	(7)
1	Koperasi Unit Desa/KUD	596	596	575	59
2	Koperasi Pegawai Negeri (KPN)	20 726	20 726	9 886	8.142
3	Koperasi Primkopas/Primkopol	1 345	1 452	1 345	1.139.739
4	Koperasi Wanita	501 684	501 885	521	78.461
5	Koperasi Sekolah/Pemuda	13	13	13	11
6	Koperasi Buruh/Karyawan	2 024	2 027	2 034	237 246
7	Koperasi Kerajinan/Industri	4	4	4	4
8	Koperasi Lainnya	1 775	1 765	1 886	8 136 850
<b>Jumlah Total</b>		<b>528 167</b>	<b>528 468</b>	<b>16 264</b>	<b>9 600 512</b>

Sumber/Source: Dinas Koperasi UKM dan Perdagangan Kota Banda Aceh/ *Small and Middle Business Cooperative Service and Trading of Banda Aceh Municipality*

**Tabel**  
**Table** 9.1.9

**Volume Usaha Koperasi di Kota Banda Aceh (Juta Rupiah),  
2017-2020**  
*Cooperative Revenue in Banda Aceh Municipality (Million  
Rupiahs), 2017-2020*

No.	Jenis Koperasi Type	2017	2018	2019	2020
(1)	(2)	(4)	(5)	(6)	(7)
1	Koperasi Unit Desa/KUD	2 438	2 438	2 438	...
2	Koperasi Pegawai Negeri (KPN)	171 962	282 762	77 453	...
3	Koperasi Primkopas/Primkopol	9 258	9 558	9 257	...
4	Koperasi Wanita	5 717	6 565	5 885	...
5	Koperasi Sekolah/Pemuda	18	18	18	...
6	Koperasi Buruh/Karyawan	13 127	13 563	13 342	...
7	Koperasi Kerajinan/Industri	38	38	38	...
8	Koperasi Lainnya	38 729	122 180	44 431	...
<b>Jumlah Total</b>		<b>241 287</b>	<b>437 122</b>	<b>152 862</b>	<b>...</b>

Sumber/Source: Dinas Koperasi UKM dan Perdagangan Kota Banda Aceh/ *Small and Middle Business Cooperative Service and Trading of Banda Aceh Municipality*

## 9.2 PERBANKAN BANKING

**Tabel** 9.2.1 **Perkembangan Kredit Rupiah dan Valuta Asing Menurut Penggunaan di Kota Banda Aceh (Jutaan Rupiah), 2020**  
*Growth of IDR Credit and Value by Function in Banda Aceh Municipality (Million Rupiahs), 2020*

No.	Jenis Kredit <i>Loans</i>	Posisi <i>Position</i>			
		Maret <i>March</i>	Juni <i>June</i>	September <i>September</i>	Desember <i>Desember</i>
(1)	(2)	(3)	(4)	(5)	(6)
1	<b>Modal Kerja</b> <i>Working Capital</i>	1 596 396	1 724 165	1 877 997	...
2	<b>Investasi</b> <i>Investment</i>	1 135 019	1 174 932	1 158 118	...
3	<b>Konsumsi</b> <i>Consumption</i>	3 577 831	3 455 614	3 436 823	...
<b>Jumlah Total</b>	<b>2020</b>	<b>6 309 246</b>	<b>6 354 711</b>	<b>6 472 939</b>	...
	2019	7 126 061	7 195 989	7 162 476	7 338 688
	2018	10 182 805	10 440 523	10 804 056	11 117 938

Sumber/Source: Bank Indonesia Banda Aceh/Central Bank of Republic Indonesia in Banda Aceh

**Tabel**  
**Table** 9.2.2

**Perkembangan Dana Simpanan Rupiah di Kota Banda Aceh (Jutaan Rupiah), 2020**  
**Growth of IDR Saving in Banda Aceh Municipality (Million Rupiahs), 2020**

No.	Jenis Simpanan Type of Deposits	Posisi Position			
		Maret March	Juni June	September September	Desember Desember
(1)	(2)	(3)	(4)	(5)	(6)
1	<b>Giro</b> <i>Demand Deposit</i>	3 412 764	2 634 269	4 857 584	...
2	<b>Simpanan Berjangka</b> <i>Time Deposit</i>	7 606 172	7 387 412	6 030 071	...
3	<b>Tabungan</b> <i>Saving Deposit</i>	7 000 136	8 220 824	9 175 177	...
<b>Jumlah Total</b>	<b>2020</b>	<b>18 019 072</b>	<b>18 242 505</b>	<b>20 062 832</b>	...
	2019	15 265 504	17 136 527	15 480 545	18 601 649
	2018	16 938 237	18 289 361	19 991 763	18 589 695

Sumber/Source: Bank Indonesia Banda Aceh/Central Bank of Republic Indonesia in Banda Aceh

**Tabel 9.2.3** Banyaknya Bank dan Kantor Bank Menurut Jenis Bank di Kota Banda Aceh, 2020  
**Number of Bank and Office by Type in Banda Aceh Municipality, 2020**

No.	Jenis Bank Bank Type	KPO <sup>1</sup>	KPNO <sup>2</sup>	KW <sup>3</sup>	KC <sup>4</sup>	KCP <sup>5</sup>	KK <sup>6</sup>	KF <sup>7</sup>
(1)	(2)	(3)	(4)	(5)	(6)	(7)	(8)	(9)
<b>A</b>	<b>Bank Umum</b>							
<b>A1</b>	<b>Bank Umum-Konvensional</b>							
	<b>1a Bank Devisa</b>							
	Bank Pemerintah	-	-	1	5	19	18	2
	Bank Swasta Nasional	-	-	-	10	3	4	-
	Bank Asing dan Campuran	-	-	-	-	-	-	-
	<b>1b Bank Non Devisa</b>							
	Bank Pemerintah	-	-	-	-	-	-	-
	Bank Swasta Nasional	-	-	-	1	-	-	-
<b>A2</b>	<b>Bank Umum – Syariah</b>							
	<b>2a Bank Devisa</b>							
	Bank Pemerintah	-	-	-	-	-	-	-
	Bank Swasta Nasional	-	-	-	6	17	-	1
	<b>2b Bank Non Devisa</b>							
	Bank Pemerintah	1	1	-	1	12	-	-
	Bank Swasta Nasional	-	-	-	2	-	-	-

Catatan/Note: <sup>1</sup>Kantor Pusat Operasional  
<sup>2</sup>Kantor Pusat Non Operasional  
<sup>3</sup>Kantor Wilayah  
<sup>4</sup>Kantor Cabang  
<sup>5</sup>Kantor Cabang Pembantu  
<sup>6</sup>Kantor Kas  
<sup>7</sup>Kantor Fungsional

Sumber/Source: Otoritas Jasa Keuangan/ Financial Services Authority

**Tabel**  
**Table** 9.2.4

**Banyaknya Bank dan Kantor Bank Perkreditan Rakyat (BPR) di Kota Banda Aceh, 2020**  
**Number of Bank and Office of Rural Banks in Banda Aceh Municipality, 2020**

No.	Nama Bank Bank Name	Alamat Address	KPO	KPNO	KW	KC	KCP	KK	KF
(1)	(2)		(3)	(4)	(5)	(6)	(7)	(8)	(9)
<b>B Bank Perkreditan Rakyat</b>									
1	PT BPR Mustaqim Sukamakmur	Jl. Dr. Mohd. Hasan, Desa Batoh, Lueng Bata	1	-	-	1	-	3	-
2	PT BPR Artha Aceh Sejahtera	Jl. Dr. Mohd. Hasan, Desa Batoh, Lueng Bata	1	-	-	-	-	-	-
3	PT BPR Berlian Global Aceh	Jl. Panglima Nyak Makam	1	-	-	-	-	-	-
<b>C Bank Perkreditan Rakyat Syariah</b>									
1	PT BPRS Hikmah Wakilah	Jl. Sri Ratu Safiatuddin No. 11-13, Peunayong	1	-	-	1	-	1	-
2	PT. BPRS Taman Indah Darussalam	Jl. T. Nyak Arief No.4, Lamgugob	1	-	-	-	-	-	-

Sumber/Source: Otoritas Jasa Keuangan/Financial Services Authority



**Tabel**  
**Table** 9.2.5**Perkembangan Kurs Dollar Amerika Terhadap Rupiah,  
2020**  
**Trend of US Dollar Rate Against Rupiahs, 2020**

<b>Bulan</b> <i>Months</i>	<b>Kurs Jual</b> <i>Selling Rate</i>	<b>Kurs Beli</b> <i>Buying Rate</i>	<b>Kurs Tengah</b> <i>Middle Rate</i>
(1)	(2)	(3)	(4)
Januari/ <i>January</i>	14 176	14 034	14 105
Februari/ <i>February</i>	14 199	14 057	14 128
Maret/ <i>March</i>	14 763	14 617	14 690
April/ <i>April</i>	14 993	14 843	14 918
Mei/ <i>May</i>	14 627	14 481	14 554
Juni/ <i>June</i>	14 726	14 580	14 653
Juli/ <i>July</i>	14 374	14 230	14 302
Agustus/ <i>August</i>	14 807	14 659	14 733
September/ <i>September</i>	15 233	15 081	15 157
Oktober/ <i>October</i>	16 449	16 285	16 367
November/ <i>November</i>	14 305	14 163	14 234
Desember/ <i>December</i>	13 730	13 594	13 662

Sumber/Source: Bank Indonesia Banda Aceh/Central Bank of Republic Indonesia in Banda Aceh

**Tabel**  
**Table** 9.2.6

**Perkembangan Kredit Dirinci Menurut Barang Jaminan dan Uang Pinjaman di Kantor Perum Pegadaian Kota Banda Aceh, 2020**  
**Number of Credit Bail and Debt in Bail Company in Banda Aceh Municipality, 2020**

<b>Bulan</b> <i>Months</i>	<b>Banyak Barang Jaminan</b> <i>Number of Bail</i>	<b>Uang Pinjaman</b> <i>Debt</i> <b>(Rp)</b>
(1)	(2)	(3)
Januari/January	1 895	11 454 490 000
Februari/February	1 729	10 550 100 000
Maret/March	1 645	11 008 450 000
April/April	1 292	9 085 700 000
Mei/May	991	7 324 488 500
Juni/June	1 595	10 907 340 000
Juli/July	1 622	13 121 770 000
Agustus/August	1 305	10 362 490 000
September/September	1 270	10 600 830 000
Oktober/October	1 117	9 483 840 000
November/November	1 349	11 659 600 000
Desember/December	1 223	10 643 060 000
<b>Jumlah</b> <b>Total</b>	<b>2020</b> 2019 2018	<b>17 633</b> 73 176 73 070
		<b>126 230 038 500</b> 363 356 900 000 350 641 840 000

Sumber/Source: Kantor Perum Pegadaian Kota Banda Aceh/Bail Service of Banda Aceh Municipality

**Tabel**  
**Table** 9.2.7**Banyaknya Pelunasan Dirinci Menurut Barang Jaminan dan Uang Pinjaman di Kantor Perum Pegadaian Kota Banda Aceh, 2020**  
**Number of Repayment by Bail and Debt in Banda Aceh Municipality, 2020**

<b>Bulan</b> <i>Months</i>	<b>Banyak Barang Jaminan</b> <i>Number of Bail</i>	<b>Uang Pinjaman</b> <i>Debt</i> <b>(Rp)</b>
(1)	(2)	(3)
Januari/January	1 207	8 890 080 000
Februari/February	1 027	6 339 210 000
Maret/March	1 147	6 848 130 000
April/April	1 084	7 262 250 000
Mei/May	874	5 797 278 900
Juni/June	941	6 541 320 000
Juli/July	1 195	8 386 440 000
Agustus/August	919	6 167 820 000
September/September	892	7 321 940 000
Oktober/October	709	5 644 140 000
November/November	892	7 461 640 000
Desember/December	862	7 736 380 000
<b>Jumlah</b> <b>Total</b>	<b>2020</b> 2019 2018	<b>11 653</b> 12 559 12 245
		<b>84 416 724 500</b> 92 043 650 000 89 388 830 000

Sumber/Source: Kantor Perum Pegadaian Kota Banda Aceh/Bail Service of Banda Aceh Municipality

**Tabel**  
**Table** 9.2.8

**Banyaknya Lelang Dirinci Menurut Barang Jaminan dan Uang Pinjaman di Kantor Perum Pegadaian Kota Banda Aceh, 2019**  
**Number of Auction by Bail and Debt in Banda Aceh Municipality, 2019**

<b>Bulan</b> <i>Months</i>	<b>Banyak Barang Jaminan</b> <i>Number of Bail</i>	<b>Uang Pinjaman</b> <i>Debt</i> <b>(Rp)</b>
(1)	(2)	(3)
Januari/January	16	39 800 000
Februari/February	36	110 320 000
Maret/March	73	228 850 000
April/April	29	238 860 000
Mei/May	13	35 850 000
Juni/June	28	76 250 000
Juli/July	24	82 410 000
Agustus/August	44	187 990 000
September/September	38	89 000 000
Oktober/October	20	102 880 000
November/November	45	198 210 000
Desember/December	26	129 550 000
<b>Jumlah</b>	<b>2020</b>	<b>396</b>
<b>Total</b>	2019	451
	2018	502
		<b>1 389 570 000</b>
		2 096 850 000
		2 028 540 000

Sumber/Source: Kantor Perum Pegadaian Kota Banda Aceh/Bail Service of Banda Aceh Municipality

**Tabel**  
**Table** 9.2.9**Jumlah Dana Santunan/Klaim yang Dibayarkan pada  
PT. Jasa Raharja (Persero) Kota Banda Aceh (Rupiah),  
2019**  
**Claim Paid by Jasa Raharja Company in Banda Aceh  
Municipality (Rupiahs), 2019**

<b>Bulan</b> <i>Months</i>	<b>Meninggal Dunia</b> <i>Death</i>	<b>Perawatan</b> <i>Treatment</i>	<b>Cacat Tetap</b> <i>Disability Permanent</i>	<b>Jumlah</b> <i>Paid</i>	
(1)	(2)	(3)	(4)	(5)	
Januari/January	150 000 000	237 917 265	-	387 917 265	
Februari/February	100 000 000	192 039 053	-	292 039 053	
Maret/March	100 000 000	162 651 905	25 000 000	287 651 905	
April/April	100 000 000	308 098 346	7 500 000	415 598 346	
Mei/May	100 000 000	228 324 772	-	328 324 772	
Juni/June	200 000 000	394 801 797	-	594 801 797	
Juli/July	100 000 000	513 399 875	-	613 399 875	
Agustus/August	150 000 000	399 823 476	-	549 823 476	
September/September	400 000 000	292 645 097	-	692 645 097	
Oktober/October	150 000 000	326 247 626	-	476 247 626	
November/November	200 000 000	293 234 088	-	493 234 088	
Desember/December	25 000 000	283 402 817	-	308 402 817	
<b>Jumlah</b> <b>Total</b>	<b>2020</b> 2019 2018	<b>1 775 000 000</b> <b>8 250 000 000</b> 8 875 000 000	<b>3 632 586 117</b> <b>19 180 759 085</b> 12 347 557 084	<b>32 500 000</b> <b>442 312 500</b> 162 750 000	<b>5 440 086 117</b> <b>27 873 071 585</b> 21 385 398 084

Sumber/Source: PT Asuransi Jasa Raharja (Persero) Cabang Aceh/Jasa Raharja Insurance Company of Aceh

### 9.3 HARGA-HARGA PRICES

**Tabel** 9.3.1 **Indeks Harga Konsumen per Bulan Menurut Kelompok Pengeluaran (2018=100), (2020)**  
**Table** 9.3.1 **Consumer Price Index per Month by Expenditure Group (2018=100), (2020)**

Bulan Months	Makanan, Minuman, dan Tembakau Food, Drinks, and Tobacco	Pakaian dan Alas Kaki Clothing and Footwear	Perumahan, Air, Listrik, Gas, dan Bahan Bakar Lainnya Housing, Water, Electricity, Gas and Other Fuels	Perlengkapan, Peralatan, dan Pemeliharaan Rutin Rumah Tangga Equipment and Routine Household Maintenance
(1)	(2)	(3)	(4)	(5)
Januari/January	102,37	105,54	100,97	102,31
Februari/February	102,38	106,97	101,57	102,43
Maret/March	103,94	107,77	101,59	102,31
April/April	103,44	107,77	101,59	102,25
Mei/May	103,37	107,74	101,61	102,65
Juni/June	102,69	107,74	101,64	102,72
Juli/July	100,90	107,74	101,64	102,67
Agustus/August	101,74	107,74	101,64	102,51
September/September	100,82	107,74	101,64	102,44
Oktober/October	103,50	107,74	101,54	102,75
November/November	104,39	107,62	101,59	102,99
Desember/December	107,46	107,62	101,59	102,44

Lanjutan Tabel/Continued Table 9.3.1

<b>Bulan Months</b>	<b>Kesehatan Health</b>	<b>Transportasi Transportation</b>	<b>Informasi, Komunikasi, dan Jasa Keuangan Information, Communication, and Financial Services</b>	<b>Rekreasi, Olahraga, dan Budaya Recreation, Sports, and Culture</b>
(1)	(6)	(7)	(8)	(9)
Januari/January	107,10	102,33	101,24	106,71
Februari/February	109,27	103,76	101,24	106,82
Maret/March	111,09	103,60	101,16	106,97
April/April	111,57	102,74	100,04	106,97
Mei/May	113,19	103,77	100,04	107,43
Juni/June	113,39	104,21	99,99	107,43
Juli/July	114,90	104,03	99,99	107,43
Agustus/August	115,09	104,25	99,99	107,43
September/September	115,01	103,60	99,99	107,43
Oktober/October	115,28	103,44	99,85	107,46
November/November	115,30	103,37	99,85	107,46
Desember/December	115,33	104,34	99,81	107,48

Lanjutan Tabel/*Continued Table* 9.3.1

<b>Bulan Months</b>	<b>Pendidikan Education</b>	<b>Penyediaan Makanan dan Minuman/ Restoran Provision of Food and Beverage / Restaurant</b>	<b>Perawatan Pribadi dan Jasa Lainnya Personal Care and Other Services</b>	<b>Umum General</b>
(1)	(10)	(11)	(12)	(13)
Januari/ <i>January</i>	102,49	108,30	106,61	103,17
Februari/ <i>February</i>	102,49	108,61	107,60	103,73
Maret/ <i>March</i>	102,49	109,01	109,19	104,36
April/ <i>April</i>	102,49	109,01	112,75	104,28
Mei/ <i>May</i>	102,49	110,89	112,58	104,60
Juni/ <i>June</i>	102,49	110,89	111,43	104,41
Juli/ <i>July</i>	102,49	110,91	113,62	104,06
Agustus/ <i>August</i>	102,49	110,92	117,03	104,52
September/ <i>September</i>	103,27	110,92	116,72	104,19
Oktober/ <i>October</i>	103,27	110,93	115,72	104,84
November/ <i>November</i>	103,27	111,06	114,70	105,04
Desember/ <i>December</i>	103,27	111,09	113,56	105,93

Sumber/*Source*: BPS, Survei Harga Konsumen/*BPS-Statistics Indonesia, Consumer Price Survey*



**Tabel 9.3.2** Inflasi Harga Konsumen per Bulan Menurut Kelompok Pengeluaran (2018=100), (2020)  
**Table** Consumer Price Inflation Rate per Month per Month by Expenditure Group (2018=100), (2020)

Bulan Months	Makanan, Minuman, dan Tembakau Food, Drinks, and Tobacco	Pakaian dan Alas Kaki Clothing and Footwear	Perumahan, Air, Listrik, Gas, dan Bahan Bakar Lainnya Housing, Water, Electricity, Gas and Other Fuels	Perlengkapan, Peralatan, dan Pemeliharaan Rutin Rumah Tangga Equipment and Routine Household Maintenance
(1)	(2)	(3)	(4)	(5)
Januari/January	1,35	1,03	0,07	0,95
Februari/February	0,01	1,35	0,59	0,12
Maret/March	1,52	0,75	0,02	-0,12
April/April	-0,48	0,00	0,00	-0,06
Mei/May	-0,07	-0,03	0,02	0,39
Juni/June	-0,66	0,00	0,03	0,07
Juli/July	-1,74	0,00	0,00	-0,05
Agustus/August	0,83	0,00	0,00	-0,16
September/September	-0,90	0,00	0,00	-0,07
Oktober/October	2,66	0,00	-0,10	0,30
November/November	0,86	-0,11	0,05	0,23
Desember/December	2,94	0,00	0,00	-0,53

Lanjutan Tabel/*Continued Table* 9.3.2

<b>Bulan Months</b>	<b>Kesehatan Health</b>	<b>Transportasi Transportation</b>	<b>Informasi, Komunikasi, dan Jasa Keuangan Information, Communication, and Financial Services</b>	<b>Rekreasi, Olahraga, dan Budaya Recreation, Sports, and Culture</b>
(1)	(6)	(7)	(8)	(9)
Januari/ <i>January</i>	3,56	-0,32	0,04	2,49
Februari/ <i>February</i>	2,03	1,40	0,00	0,10
Maret/ <i>March</i>	1,67	-0,15	-0,08	0,14
April/ <i>April</i>	0,43	-0,83	-1,11	0,00
Mei/ <i>May</i>	1,45	1,00	0,00	0,43
Juni/ <i>June</i>	0,18	0,42	-0,05	0,00
Juli/ <i>July</i>	1,33	-0,17	0,00	0,00
Agustus/ <i>August</i>	0,17	0,21	0,00	0,00
September/ <i>September</i>	-0,07	-0,62	0,00	0,00
Oktober/ <i>October</i>	0,23	-0,15	-0,14	0,03
November/ <i>November</i>	0,02	-0,07	0,00	0,00
Desember/ <i>December</i>	0,03	0,94	-0,04	0,02

Lanjutan Tabel/Continued Table 9.3.2

<b>Bulan Months</b>	<b>Pendidikan Education</b>	<b>Restoran / Penyediaan Makanan dan Minuman Restaurant / Provision of Food and Beverage</b>	<b>Perawatan Pribadi dan Jasa Lainnya Personal Care and Other Services</b>	<b>Umum General</b>
(1)	(10)	(11)	(12)	(13)
Januari/January	0,03	1,16	1,74	0,77
Februari/February	0,00	0,29	0,93	0,54
Maret/March	0,00	0,37	1,48	0,61
April/April	0,00	0,00	3,26	-0,08
Mei/May	0,00	1,72	-0,15	0,31
Juni/June	0,00	0,00	-1,02	-0,18
Juli/July	0,00	0,02	1,97	-0,34
Agustus/August	0,00	0,01	3,00	0,44
September/September	0,76	0,00	-0,26	-0,32
Oktober/October	0,00	0,01	-0,86	0,62
November/November	0,00	0,12	-0,88	0,19
Desember/December	0,00	0,03	-0,99	0,85

Sumber/Source: BPS, Survei Harga Konsumen/BPS-Statistics Indonesia, Consumer Price Survey

**Tabel**  
**Table** 9.3.3

**Laju Inflasi Harga Konsumen Menurut Kelompok  
Pengeluaran (2018=100), 2019-2020**  
*Consumer Price Inflation Rate by Expenditure Group  
(2018=100), 2019-2020*

Tahun Years	Makanan, Minuman, dan Tembakau <i>Food, Drinks, and Tobacco</i>	Pakaian dan Alas Kaki <i>Clothing and Footwear</i>	Perumahan, Air, Listrik, Gas, dan Bahan Bakar Lainnya <i>Housing, Water, Electricity, Gas and Other Fuels</i>	Perlengkapan, Peralatan, dan Pemeliharaan Rutin Rumah Tangga <i>Equipment and Routine Household Maintenance</i>
(1)	(2)	(3)	(4)	(5)
2019	-0,10	4,02	0,68	0,69
2020	6,39	3,02	0,68	1,08

Lanjutan Tabel/Continued Table 9.3.3

Tahun Years	Kesehatan Health	Transportasi Transportation	Informasi, Komunikasi, dan Jasa Keuangan Information, Communication, and Financial Services	Rekreasi, Olahraga, dan Budaya Recreation, Sports, and Culture
(1)	(6)	(7)	(8)	(9)
2019	1,00	-0,52	0,53	2,73
2020	11,52	1,64	-1,37	3,23

Lanjutan Tabel/*Continued Table* 9.3.3

Tahun Years	Pendidikan Education	Penyediaan Makanan dan Minuman/ Restoran Provision of Food and Beverage / Restaurant	Perawatan Pribadi dan Jasa Lainnya Personal Care and Other Services	Umum General
(1)	(10)	(11)	(12)	(13)
2019	0,46	6,73	4,68	1,27
2020	0,79	3,76	8,37	3,46

Sumber/*Source*: BPS, Survei Harga Konsumen/*BPS-Statistics Indonesia, Consumer Price Survey*

**Tabel 9.3.4** Laju Inflasi di Kota Banda Aceh, Kota Lhokseumawe, Meulaboh, dan Indonesia, 2005-2020  
**Inflation in Banda Aceh Municipality, Lhokseumawe Municipality, Meulaboh, and Indonesia, 2005-2020**

Tahun Years	Kota Banda Aceh	Kota Lhokseumawe	Kota Meulaboh	Indonesia
(1)	(2)	(3)	(4)	
2005	41,11	17,57	-	17,11
2006	9,54	11,47	-	6,60
2007	11,00	4,18	-	6,59
2008	10,27	13,78	-	11,06
2009	3,50	3,96	-	2,78
2010	4,64	7,19	-	6,96
2011	3,32	3,55	-	3,79
2012	0,06	0,39	-	4,30
2013	6,39	8,27	-	8,38
2014	7,83	8,53	8,20	8,36
2015	1,27	2,44	0,58	3,35
2016	3,13	5,50	3,77	3,02
2017	4,86	2,87	4,76	3,61
2018	1,93	2,05	0,96	3,13
2019	1,38	1,20	4,28	2,72
2020	3,46	3,55	4,24	1,68

Sumber/Source: BPS, Survei Harga Konsumen/BPS-Statistics Indonesia, Consumer Price Survey

**Tabel**  
**Table** 9.3.5

**Perkembangan Harga Beras di Kota Banda Aceh (Rp/Kg),  
2020**  
**Rice Price in Banda Aceh Municipality (Rp/Kg), 2020**

<b>Bulan</b> <b>Month</b>	<b>Beras</b> <b>Rice</b>
(1)	(2)
Januari/January	11 253
Februari/February	11 301
Maret/March	11 226
April/April	11 180
Mei/May	11 187
Juni/June	11 193
Juli/July	11 138
Agustus/August	11 090
September/September	11 089
Oktober/October	11 100
November/November	11 100
Desember/December	11 100
<b>Rata-Rata</b> <b>Average</b>	<b>2020</b> <b>11 163</b>
	2019 11 085
	2018 10 892

Sumber/Source: Badan Pusat Statistik Provinsi Aceh/BPS-Statistics of Aceh Province



**Tabel** 9.3.6 **Perkembangan Harga Gula Pasir di Kota Banda Aceh (Rp/Kg), 2020**  
**Table** 9.3.6 **Sugar Price in Banda Aceh Municipality (Rp/Kg), 2020**

<b>Bulan</b> <i>Month</i>	<b>Gula Pasir</b> <i>Sugar</i>
(1)	(2)
Januari/January	13.811
Februari/February	13.936
Maret/March	14.988
April/April	17.287
Mei/May	15.140
Juni/June	14.834
Juli/July	14.632
Agustus/August	14.845
September/September	14.779
Oktober/October	14.797
November/November	14.877
Desember/December	14.823
<b>Rata-Rata</b> <i>Average</i>	<b>2020</b> 14.584
	2019 13.558
	2018 12.604

Sumber/Source: Badan Pusat Statistik Provinsi Aceh/BPS-Statistics of Aceh Province

**Tabel**  
**Table** 9.3.7

**Perkembangan Harga Minyak Goreng di Kota Banda Aceh  
(Rp/Kg), 2020**  
**Cooking Oil Price in Banda Aceh Municipality (Rp/Kg), 2020**

<b>Bulan</b> <b>Month</b>		<b>Minyak Goreng</b> <b>Cooking Oil</b>
(1)		(2)
Januari/January		14 057
Februari/February		14 384
Maret/March		13 917
April/April		14 310
Mei/May		13 099
Juni/June		12 981
Juli/July		12 904
Agustus/August		13 586
September/September		14 167
Oktober/October		14 442
November/November		14 504
Desember/December		15 095
<b>Rata-Rata</b> <b>Average</b>	<b>2020</b>	<b>13 954</b>
	2019	13 147
	2018	13 446

Sumber/Source: Badan Pusat Statistik Provinsi Aceh/BPS-Statistics of Aceh Province

**Tabel** 9.3.8 **Perkembangan Harga Telur Ayam di Kota Banda Aceh (Rp/Kg), 2020**  
**Table** **Egg Price in Banda Aceh Municipality (Rp/Kg), 2020**

<b>Bulan</b> <i>Month</i>	<b>Telur Ayam</b> <i>Egg</i>
(1)	(2)
Januari/January	1.800
Februari/February	1.545
Maret/March	1.800
April/April	1.545
Mei/May	1.135
Juni/June	1.299
Juli/July	1.315
Agustus/August	1.404
September/September	1.655
Oktober/October	1.404
November/November	1.655
Desember/December	1.494
<b>Rata-Rata</b> <i>Average</i>	<b>2020</b> 1.504
	2019 1.542
	2018 1.500

Sumber/Source: Badan Pusat Statistik Provinsi Aceh/BPS-Statistics of Aceh Province

**Tabel**  
**Table** 9.3.9**Perkembangan Harga Bawang Merah di Kota Banda Aceh**  
**(Rp/Kg), 2020**  
**Onion Price in Banda Aceh Municipality (Rp/Kg), 2020**

<b>Bulan</b> <b>Month</b>	<b>Bawang Merah Besar</b> <b>Big Onion</b>	
(1)	(2)	
Januari/January	44 806	
Februari/February	42 033	
Maret/March	37 667	
April/April	41 823	
Mei/May	63 163	
Juni/June	51 969	
Juli/July	34 659	
Agustus/August	31 863	
September/September	29 605	
Oktober/October	32 881	
November/November	39 442	
Desember/December	38 762	
<b>Rata-Rata</b> <b>Average</b>	<b>2020</b>	<b>40 723</b>
	2019	33 473
	2018	32 342

Sumber/Source: Badan Pusat Statistik Provinsi Aceh/BPS-Statistics of Aceh Province

**Tabel** 9.3.10 **Perkembangan Harga Bawang Putih di Kota Banda Aceh (Rp/Kg), 2020**  
**Table** 9.3.10 **Garlic Price in Banda Aceh Municipality (Rp/Kg), 2020**

<b>Bulan</b> <i>Month</i>	<b>Bawang Putih</b> <i>Garlic</i>
(1)	(2)
Januari/January	31 042
Februari/February	52 534
Maret/March	43 691
April/April	45 089
Mei/May	33 429
Juni/June	26 260
Juli/July	21 702
Agustus/August	21 766
September/September	24 819
Oktober/October	25 125
November/November	26 455
Desember/December	26 937
<b>Rata-Rata</b> <i>Average</i>	<b>2020</b> 2019 2018
	<b>31 571</b> ... ...

Sumber/Source: Badan Pusat Statistik Provinsi Aceh/BPS-Statistics of Aceh Province

**Tabel**  
**Table** 9.3.11

**Perkembangan Harga Daging Ayam Ras di Kota Banda Aceh (Rp/Kg), 2020**  
**Broiler Price in Banda Aceh Municipality (Rp/Kg), 2020**

<b>Bulan</b> <b>Month</b>	<b>Daging Ayam Ras</b> <b>Broiler</b>	
(1)	(2)	
Januari/January	37 820	
Februari/February	36 707	
Maret/March	37 000	
April/April	38 656	
Mei/May	39 442	
Juni/June	44 485	
Juli/July	39 301	
Agustus/August	33 201	
September/September	24 469	
Oktober/October	25 274	
November/November	27 141	
Desember/December	26 797	
<b>Rata-Rata</b> <b>Average</b>	<b>2020</b>	<b>34 191</b>
	2019	34 796
	2018	35 357

Sumber/Source: Badan Pusat Statistik Provinsi Aceh/BPS-Statistics of Aceh Province

**Tabel** 9.3.12 **Perkembangan Harga Cabe Merah di Kota Banda Aceh (Rp/Kg), 2020**  
**Table** **Red Chili Price in Banda Aceh Municipality (Rp/Kg), 2020**

<b>Bulan</b> <i>Month</i>	<b>Cabe Merah</b> <i>Red Chili</i>	
(1)	(2)	
Januari/ <i>January</i>	31 036	
Februari/ <i>February</i>	36 860	
Maret/ <i>March</i>	37 125	
April/ <i>April</i>	36 026	
Mei/ <i>May</i>	25 182	
Juni/ <i>June</i>	20 156	
Juli/ <i>July</i>	29 490	
Agustus/ <i>August</i>	30 394	
September/ <i>September</i>	29 343	
Oktober/ <i>October</i>	41 302	
November/ <i>November</i>	41 097	
Desember/ <i>December</i>	50 860	
<b>Rata-Rata</b> <i>Average</i>	<b>2020</b>	<b>34 073</b>
	2019	39 304
	2018	33 626

Sumber/*Source*: Badan Pusat Statistik Provinsi Aceh/*BPS-Statistics of Aceh Province*

**Tabel** 9.3.13 **Perkembangan Harga Cabe Rawit di Kota Banda Aceh (Rp/Kg), 2020**  
**Table** *Small Chili Price in Banda Aceh Municipality (Rp/Kg), 2020*

<b>Bulan</b>		<b>Cabe Rawit</b>
<b>Month</b>		<b>Small Chili</b>
(1)		(2)
Januari/January		39 495
Februari/February		37 269
Maret/March		35 501
April/April		32 390
Mei/May		25 884
Juni/June		26 520
Juli/July		35 456
Agustus/August		43 144
September/September		36 591
Oktober/October		36 562
November/November		35 209
Desember/December		49 563
<b>Rata-Rata</b>	<b>2020</b>	<b>36 132</b>
<b>Average</b>	2019	42 875
	2018	43 246

Sumber/Source: Badan Pusat Statistik Provinsi Aceh/BPS-Statistics of Aceh Province



**Tabel** 9.3.14 **Perkembangan Harga Emas di Kota Banda Aceh (Rp/Kg), 2020**  
**Table** 9.3.14 **Gold Price in Banda Aceh Municipality (Rp/Kg), 2020**

<b>Bulan</b>		<b>Emas</b>
<b>Month</b>		<b>Gold</b>
(1)		(2)
Januari/January		662 099
Februari/February		673 985
Maret/March		710 616
April/April		800 428
Mei/May		799 803
Juni/June		766 823
Juli/July		817 823
Agustus/August		902 525
September/September		889 750
Oktober/October		871 225
November/November		845 391
Desember/December		815 732
<b>Rata-Rata</b>	<b>2020</b>	<b>796 350</b>
<b>Average</b>	2019	587 092
	2018	535 891

Sumber/Source: Badan Pusat Statistik Provinsi Aceh/BPS-Statistics of Aceh Province

**BAB X.**  
**KONSUMSI DAN**  
**PENGELUARAN**  
*CHAPTER X.*  
*CONSUMPTION AND*  
*EXPENDITURE*



**PENGELUARAN**  
**RUMAH TANGGA**  
**UNTUK KONSUMSI**  
**NON MAKANAN**  
**SEMAKIN MENINGKAT**  
**(58,05 PERSEN)**

## PENJELASAN TEKNIS

1. **Pengeluaran per kapita** adalah biaya yang dikeluarkan untuk konsumsi semua anggota rumah tangga selama sebulan dibagi dengan banyaknya anggota rumah tangga.
2. **Komoditas** adalah sesuatu benda nyata yang relatif mudah diperdagangkan, dapat diserahkan secara fisik, dapat disimpan untuk suatu jangka waktu tertentu dan dapat dipertukarkan dengan produk lainnya dengan jenis yang sama, yang biasanya dapat dibeli atau dijual oleh investor melalui bursa berjangka.

## TECHNICAL NOTES

1. **Expenditures per capita** are costs incurred for the consumption of all household members for a month divided by the number of household members.
2. **Commodity** is a real object that is relatively easy to trade, can be delivered physically, can be stored for a certain period of time and can be exchanged with other products of the same type, which can usually be bought or sold by investors through the futures exchange.

**ULASAN**

Nilai pendapatan suatu rumah tangga dapat menunjukkan tingkat kesejahteraan rumah tangga tersebut dilihat dari sudut pandang ekonomi. Sejauh ini, dalam mengumpulkan data pendapatan, BPS melakukan pendekatan melalui data pengeluaran. Hal ini disebabkan tingginya resiko bias jawaban responden jika ditanya pendapatannya. Salah satu data pengeluaran rumah tangga yang dikumpulkan bersumber dari Survei Sosial Ekonomi Nasional (Susenas). Pada tahun 2020, rata-rata pengeluaran per kapita sebulan penduduk Kota Banda Aceh sebesar 1.161.846 rupiah untuk makanan dan 839.685 rupiah untuk pengeluaran bukan makanan. Secara keseluruhan pengeluaran penduduk Kota Banda Aceh per bulan per kapita adalah sebesar 2.001.531 rupiah

Bila dilihat rata-rata pengeluaran per kapita sebulan menurut kelompok barang, pada kelompok bukan makanan, pengeluaran penduduk Kota Banda Aceh paling banyak untuk perumahan dan fasilitas rumah tangga yaitu sebesar 532.513 rupiah. Sedangkan pada kelompok makanan, pengeluaran untuk makanan dan minuman jadi menempati urutan tertinggi yang sebesar 397.961 rupiah .


**DESCRIPTION**

*Household income indicates level of prosperity from economy perspective. So far, in collecting income data, BPS -Statistics does expenditure approach. It is caused by high risk if we ask how much income's respondent. One of all the household expenditure data are collected by National Socio Economic Survey. In 2020, the monthly average expenditure per capita of population in Banda Aceh was 1.161.846 rupiahs for food and 839.685 rupiahs for non food. Overall, the monthly average expenditure per capita in Banda Aceh was 1.970.813 rupiahs.*

*When seen the monthly average expenditure per capita by commodity group, highest expenditure of non food group in Banda Aceh as much as 532.513 rupiahs is for housing and household facility. While the highest expenditure on food group is for prepared food and beverage as much as 397.961 rupiahs.*

**Gambar** 10.1  
**Figures**

**Persentase Pengeluaran Konsumsi Rumah Tangga Menurut Jenis Pengeluaran di Kota Banda Aceh (persen), 2020**  
*Percentage of Household Consumption Expenditure by Type of Expenditure in Banda Aceh City (percent), 2020*



Sumber/Source : BPS, Survei Sosial Ekonomi Nasional (Susenas) Maret/BPS-Statistics Indonesia, National Socioeconomic Survey March

**Tabel**  
**Table** 10.1

**Rata-rata Pengeluaran per Kapita Sebulan Menurut Kelompok Komoditas (rupiah) di Kota Banda Aceh, 2019 dan 2020**  
**Monthly Average Expenditure per Capita by Commodity Group (rupiahs) in Banda Aceh Municipality, 2019 and 2020**

<b>Kelompok Komoditas/Commodity Group</b>	<b>2019</b>	<b>2020</b>
(1)	(2)	(3)
<b>Makanan/Food</b>		
Padi-padian/ <i>Cereals</i>	53 620	50 453
Umbi-umbian/ <i>Tubers</i>	3 323	5 225
Ikan/udang/cumi/kerang/ <i>Fish/shrimp/common squid/shells</i>	92 655	91 710
Daging/ <i>Meat</i>	21 623	21 849
Telur dan susu/ <i>Eggs and milk</i>	39 846	46 677
Sayur-sayuran/ <i>Vegetables</i>	35 111	45 778
Kacang-kacangan/ <i>Legumes</i>	6 126	7 542
Buah-buahan/ <i>Fruits</i>	47 614	46 155
Minyak dan kelapa/ <i>Oil and coconut</i>	14 068	13 897
Bahan minuman/ <i>Beverage stuffs</i>	11 295	13 642
Bumbu-bumbuan/ <i>Spices</i>	9 464	10 848
Konsumsi lainnya/ <i>Miscellaneous food items</i>	9 146	9 287
Makanan dan minuman jadi/ <i>Prepared food and beverages</i>	425 581	397 961
Rokok/ <i>Cigarettes</i>	78 572	77 661
<b>Jumlah makanan/Total food</b>	<b>848 044</b>	<b>839 685</b>
<b>Bukan makanan/Non-food</b>		
Perumahan dan fasilitas rumah tangga/ <i>Housing and household facilities</i>	530 312	532 513
Aneka komoditas dan jasa/ <i>Goods and services</i>	286 392	316 468
Pakaian, alas kaki, dan tutup kepala/ <i>Clothing, footwear, and headgear</i>	102 698	90 236
Komoditas tahan lama/ <i>Durable goods</i>	110 866	106 827
Pajak, pungutan, dan asuransi/ <i>Taxes and insurance</i>	66 030	28 985
Keperluan pesta dan upacara/kenduri/ <i>Parties and ceremonies</i>	26 469	28 985
<b>Jumlah bukan makanan/Total non-food</b>	<b>1 122 767</b>	<b>1 161 846</b>
<b>Jumlah/Total</b>	<b>1 970 811</b>	<b>2 009 893</b>

Sumber/Source: BPS, Survei Sosial Ekonomi Nasional (Susenas) Maret/BPS-Statistics Indonesia, National Socioeconomic Survey March

**Tabel**  
**Table** 10.2

**Persentase Pengeluaran per Kapita Sebulan Menurut Kelompok Komoditas di Kota Banda Aceh, 2019 dan 2020**  
**Percentage of Monthly Expenditure per Capita by Commodity Group in Banda Aceh Municipality, 2019 and 2020**

<b>Kelompok Komoditas/Commodity Group</b>	<b>2019</b>	<b>2020</b>
(1)	(2)	(3)
<b>Makanan/Food</b>		
Padi-padian/ <i>Cereals</i>	2,72	2,51
Umbi-umbian/ <i>Tubers</i>	0,17	0,26
Ikan/udang/cumi/kerang/ <i>Fish/shrimp/common squid/shells</i>	4,70	4,56
Daging/ <i>Meat</i>	1,10	1,09
Telur dan susu/ <i>Eggs and milk</i>	2,02	2,32
Sayur-sayuran/ <i>Vegetables</i>	1,78	2,28
Kacang-kacangan/ <i>Legumes</i>	0,31	0,38
Buah-buahan/ <i>Fruits</i>	2,42	2,30
Minyak dan kelapa/ <i>Oil and coconut</i>	0,71	0,69
Bahan minuman/ <i>Beverage stuffs</i>	0,57	0,68
Bumbu-bumbuan/ <i>Spices</i>	0,48	0,54
Konsumsi lainnya/ <i>Miscellaneous food items</i>	0,46	0,46
Makanan dan minuman jadi/ <i>Prepared food and beverages</i>	21,59	19,80
Rokok/ <i>Cigarettes</i>	3,99	3,86
<b>Jumlah makanan/Total food</b>	<b>43,03</b>	<b>41,78</b>
<b>Bukan makanan/Non-food</b>		
Perumahan dan fasilitas rumah tangga/ <i>Housing and household facilities</i>	26,91	26,49
Aneka komoditas dan jasa/ <i>Goods and services</i>	14,53	15,75
Pakaian, alas kaki, dan tutup kepala/ <i>Clothing, footwear, and headgear</i>	5,21	4,49
Komoditas tahan lama/ <i>Durable goods</i>	5,63	5,32
Pajak, pungutan, dan asuransi/ <i>Taxes and insurance</i>	3,35	1,44
Keperluan pesta dan upacara/kenduri/ <i>Parties and ceremonies</i>	1,34	1,44
<b>Jumlah bukan makanan/Total non-food</b>	<b>56,97</b>	<b>57,81</b>
<b>Jumlah/Total</b>	<b>100,00</b>	<b>100,00</b>

Sumber/Source: BPS, Survei Sosial Ekonomi Nasional (Susenas) Maret/BPS-Statistics Indonesia, National Socioeconomic Survey March

**Tabel**  
**Table** 10.3**Persentase Penduduk Menurut Kuintil Pengeluaran Per Kapita Sebulan di Kota Banda Aceh, 2019 dan 2020**  
*Percentage of Population by Per Capita Expenditure Quintile a Month in Banda Aceh Municipality, 2019 and 2020*

<b>Kuintil Pengeluaran Expenditure Quintile (Rp)</b>	<b>2019</b>	<b>2020</b>
(1)	(2)	(3)
20% terbawah pertama	69,05	62,00
20% terbawah kedua	18,35	22,36
20% tengah	8,58	10,91
20% diatas tengah	3,17	3,57
20% teratas	0,84	1,15
<b>Jumlah/Total</b>	<b>100,00</b>	<b>100,00</b>

Sumber/Source: BPS, Survei Sosial Ekonomi Nasional (Susenas) Maret/BPS-Statistics Indonesia, National Socioeconomic Survey March



**Tabel**  
**Table** 10.4**Rata-rata Pengeluaran per Kapita Sebulan Makanan dan Bukan Makanan di Kota Banda Aceh (Rupiah), (2015) - (2020)****Monthly Average of Food and Non-Food Expenditure per Capita in Urban Areas in Banda Aceh Municipality (Rupiahs), (2015) - (2020)**

<b>Tahun</b> <b>Year</b>	<b>Makanan</b> <b>Food</b>	<b>Bukan Makanan</b> <b>Non-Food</b>	<b>Jumlah</b> <b>Total</b>
(1)	(2)	(3)	(4)
2015 (Rp)	612 781	964 521	1 577 302
%	38,85	61,15	100,00
2016 (Rp)	685 799	996 241	1 682 040
%	40,77	59,23	100,00
2017 (Rp)	820 935	1 084 239	1 905 173
%	43,09	56,91	100,00
2018 (Rp)	890 272	1 136 833	2 027 105
%	43,92	56,08	100,00
2019 (Rp)	848 046	1 122 766	1 970 813
%	43,03	56,97	100,00
2020 (Rp)	839 685	1 161 846	2 009 893
%	41,78	57,81	100,00

Sumber/Source: BPS, Survei Sosial Ekonomi Nasional (Susenas) Maret/BPS-Statistics Indonesia, National Socioeconomic Survey March



## BAB XI PERDAGANGAN CHAPTER X. TRADE

DEMI MEMUDAHKAN PARA PENGUSAHA DI INDONESIA UNTUK MENDAPATKAN PERIZINAN USAHA ATAU DAGANG, MELALUI PERPRES NOMOR 91 TAHUN 2017, PEMERINTAH MENGELUARKAN KEBIJAKAN BARU BERUPA PEMBUATAN NOMOR INDUK BERUSAHA YANG BERLAKU SECARA RESMI SEJAK MEI 2018.

NOMOR INDUK BERUSAHA (NIB) ADALAH IDENTITAS PELAKU USAHA DALAM RANGKA PELAKSANAAN KEGIATAN BERUSAHA SESUAI BIDANG USAHANYA. NIB WAJIB DIMILIKI PELAKU USAHA YANG INGIN MENGURUS PERIZINAN BERUSAHA MELALUI OSS ONLINE SINGLE SUBMISSION (OSS).

sebanyak 1.695 NIB  
telah diterbitkan  
DPMPTSP Kota  
Banda Aceh pada  
tahun 2020



## PENJELASAN TEKNIS

1. **Perdagangan** adalah kegiatan tukar menukar barang atau jasa atau keduanya yang berdasarkan kesepakatan bersama bukan pemaksaan.
2. **Pasar** adalah tempat bertemunya antara penjual & pembeli untuk bertransaksi jual beli barang maupun jasa.
3. **Surat Izin Usaha Perdagangan (SIUP)** yaitu surat izin untuk bisa melaksanakan usaha perdagangan. SIUP wajib dimiliki oleh orang atau badan yang memiliki usaha perdagangan. Surat Izin Usaha Perdagangan ini berfungsi sebagai alat atau bukti pengesahan dari usaha perdagangan yang Anda lakukan.
4. **Surat Izin Tempat Usaha (SITU)** adalah surat izin tempat usaha yang dibuat untuk mendapatkan izin dari sebuah lokasi usaha.
5. **Surat Izin Tanda Daftar Perusahaan (TDP)** adalah daftar catatan resmi yang diadakan menurut ketentuan Undang-undang, yang didalamnya terdapat hal-hal yang wajib didaftarkan oleh setiap perusahaan, kemudian di legalisir (disahkan) oleh para pejabat yang berwenang pada bidangnya.
6. **Nomor Induk Berusaha (NIB)** merupakan identitas berusaha dan digunakan oleh para pelaku usaha untuk mendapatkan izin usaha dan izin komersial atau operasional. NIB juga berfungsi sebagai Angka Pengenal Importir (API) untuk memudahkan akses kepabeanan.

## TECHNICAL NOTES

1. **Trade** is the activity of exchanging goods or services or both based on mutual agreement rather than coercion.
2. **The market** is a meeting place between sellers & buyers to transact the sale and purchase of goods and services
3. **Trading business license (SIUP)**, which is a permit to carry out a trade business. SIUP must be owned by people or entities that have trading businesses. This Trading Business Permit serves as a tool or proof of endorsement of your trading business.
4. **Business Place Permit (SITU)** is a place of business permit that is made to obtain a permit from a business location
5. **Company Registration Permit (TDP)** is a list of official records held according to the provisions of the Act, in which there are things that must be registered by each company, then legalized (authorized) by the authorities in their fields.
6. **Business Identification Number (NIB)** is a business identity and is used by business actors to obtain business permits and commercial or operational permits. The NIB also functions as an Importer Identification Number (API) to facilitate customs access.

**ULASAN**

Pada tahun 2020, sarana perdagangan di Kota Banda Aceh semakin bertambah. Setidaknya terdapat 9.209 unit toko dan 13 pasar tersebar di berbagai sudut Kota Banda Aceh.

Sebanyak 1,695 buah Nomor Induk Berusaha (NIB) telah diterbitkan dinas terkait perizinan, Dinas Penanaman Modal dan Pelayanan Terpadu Satu Pintu, selama kurun waktu 12 bulan di tahun 2020. Dinas tersebut juga telah mengeluarkan 7.974 buah Surat Izin Usaha Perdagangan (SIUP).

Pandemi Covid19 mempengaruhi aktivitas usaha. Hal ini tampak dari jumlah NIB yang diterbitkan paling banyak di bulan Februari-Maret 2021, sedangkan bulan April 2021 merupakan periode dengan realisasi SIUP terbanyak.

**DESCRIPTION**

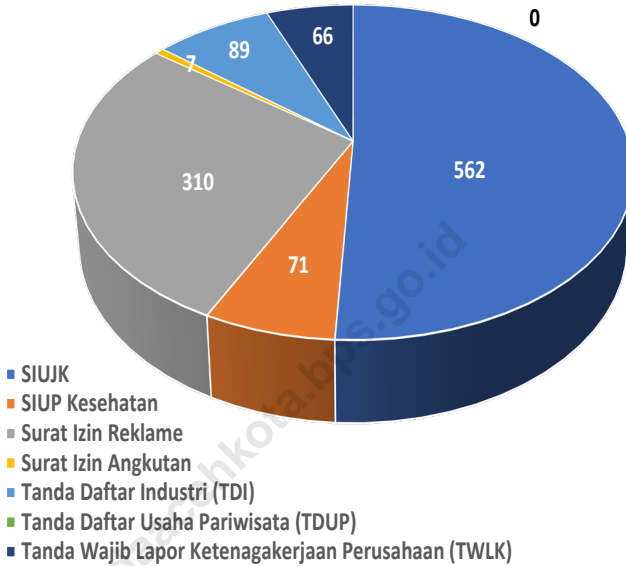
*In 2020, there will be more trade facilities in Banda Aceh City. There are at least 9,209 shop units and 13 markets scattered in various corners of Banda Aceh City.*

*A total of 1,695 Business Identification Numbers (NIBs) have been issued by the related licensing agency, the Investment Service and One Stop Integrated Services, during a period of 12 months in 2020. The agency has also issued 7,974 Trading Business Permits (SIUP).*

*The Covid19 pandemic is affecting business activities. This can be seen from the highest number of NIBs issued in February-March 2021, while April 2021 was the period with the most SIUP realization.*

**Gambar** 11.1  
**Figures**

**Realisasi Perizinan Usaha Menurut Peruntukan di Kota Banda Aceh Kecamatan, 2020**  
*Realization of Business Licensing by Use in Banda Aceh City, 2020*



Sumber/Source : Dinas Penanaman Modal dan Pelayanan Terpadu Satu Pintu Kota Banda Aceh/ Regional Investment Coordinating and Integrated Services Office of Banda Aceh Municipality

**Tabel** 11.1 **Jumlah Sarana Perdagangan Menurut Jenisnya di Kota Banda Aceh, 2017–2020**  
**Table** **Number of Trading Facilities by Type of Facility in Banda Aceh Municipality, 2017–2020**

<b>Jenis Sarana Perdagangan</b> <i>Type of Trading Facilities</i>	<b>2017</b>	<b>2018</b>	<b>2019</b>	<b>2020</b>
(1)	(2)	(3)	(4)	(5)
Pasar/Market	17	17	17	13
Toko/Store	8 670	8 908	9 106	9 209
Kios	-	-	-	-
Warung	-	-	-	-
<b>Jumlah/Total</b>	<b>8 687</b>	<b>8 925</b>	<b>9 123</b>	<b>9 222</b>

Sumber/Source: Dinas Koperasi UKM dan Perdagangan Kota Banda Aceh/ *Small and Middle Business Cooperative Service and Trading of Banda Aceh Municipality*

**Tabel**  
**Table** 11.2

**Realisasi Nomor Induk Berusaha (NIB) di Kota Banda Aceh, 2020**

**Realization of Business Identification Number (NIB) in Banda Aceh Municipality, 2020**

<b>Bulan</b> <b>Month</b>	<b>Meuraxa</b>	<b>Jaya Baru</b>	<b>Banda Raya</b>	<b>Baitur-Rahman</b>	<b>Lueng Bata</b>
(1)	(2)	(3)	(4)	(5)	(6)
Januari/January	11	4	19	28	22
Februari/February	9	9	12	25	18
Maret/March	11	14	7	37	12
April/April	34	36	36	82	33
Mei/May	3	5	4	6	3
Juni/June	8	11	4	16	15
Juli/July	2	7	7	21	11
Agustus/August	5	1	4	22	11
September/September	6	5	9	10	6
Oktober/October	5	13	7	22	10
November/November	4	21	9	28	10
Desember/December	5	11	9	19	7
<b>Jumlah/Total</b>	<b>103</b>	<b>137</b>	<b>127</b>	<b>316</b>	<b>158</b>



Lanjutan Tabel/*Continued Table* 11.2

<b>Bulan Month</b>	<b>Kuta Alam</b>	<b>Kuta Raja</b>	<b>Syah Kuala</b>	<b>Ulee Kareng</b>
(1)	(7)	(8)	(8)	(10)
Januari/ <i>January</i>	43	4	16	14
Februari/ <i>February</i>	36	5	10	10
Maret/ <i>March</i>	52	7	16	17
April/ <i>April</i>	78	27	45	33
Mei/ <i>May</i>	12	2	7	9
Juni/ <i>June</i>	48	-	15	24
Juli/ <i>July</i>	23	2	14	5
Agustus/ <i>August</i>	16	1	5	12
September/ <i>September</i>	14	3	5	13
Oktober/ <i>October</i>	24	5	30	11
November/ <i>November</i>	37	3	21	17
Desember/ <i>December</i>	20	7	22	14
<b>Jumlah/<i>Total</i></b>	<b>403</b>	<b>66</b>	<b>206</b>	<b>179</b>

Sumber/*Source*: Dinas Penanaman Modal dan Pelayanan Terpadu Satu Pintu Kota Banda Aceh/ *Regional Investment Coordinating and Integrated Services Office of Banda Aceh Municipality*

**Tabel**  
**Table** 11.3**Realisasi Surat Ijin Usaha Perdagangan (SIUP) di Kota Banda Aceh, 2020**  
**Realization of Permit on Trade in Banda Aceh Municipality, 2020**

<b>Bulan</b> <b>Month</b>	<b>Skala Besar</b> <b>Large Scale</b>	<b>Skala Menengah</b> <b>Middle Scale</b>	<b>Skala Kecil</b> <b>Small Scale</b>	<b>Skala Mikro</b> <b>Micro Scale</b>
(1)	(2)	(3)	(4)	(5)
Januari/January	872	-	-	62
Februari/February	1 135	-	-	77
Maret/March	1 105	-	-	80
April/April	725	-	-	16
Mei/May	483	-	-	15
Juni/June	584	-	-	53
Juli/July	645	-	-	44
Agustus/August	512	-	-	38
September/September	439	-	-	34
Oktober/October	544	-	-	45
November/November	226	-	-	62
Desember/December	64	-	-	114
<b>Jumlah/Total</b>	<b>7 334</b>	<b>-</b>	<b>-</b>	<b>640</b>

Sumber/Source: Dinas Penanaman Modal dan Pelayanan Terpadu Satu Pintu Kota Banda Aceh/ Regional Investment Coordinating and Integrated Services Office of Banda Aceh Municipality

**Tabel**  
**Table** 11.4**Realisasi Surat Ijin Reklame di Kota Banda Aceh, 2020**  
**Realization of Advertisement Permit in Banda Aceh Municipality, 2020**

Bulan Month	Spanduk Banner	Umbul umbul Pennant	Vertical Banner	Sun Screen	T Banner
(1)	(2)	(3)	(4)	(5)	(6)
Januari/January	14	-	4	2	4
Februari/February	9	-	2	6	-
Maret/March	7	-	-	-	3
April/April	6	-	1	-	1
Mei/May	5	-	4	17	-
Juni/June	3	-	2	-	2
Juli/July	2	-	1	-	5
Agustus/August	6	1	4	-	-
September/September	4	-	3	-	-
Oktober/October	2	-	1	15	1
November/November	9	1	2	3	2
Desember/December	8	-	4	18	2
<b>Jumlah/Total</b>	<b>75</b>	<b>2</b>	<b>28</b>	<b>61</b>	<b>20</b>

Lanjutan Tabel/*Continued Table* 11.4

<b>Bulan Month</b>	<b>Billboard Bando</b>	<b>Baliho</b>	<b>Neon Box</b>	<b>Papan Nama Toko Shop Sign</b>	<b>Videotron LED TV</b>
(1)	(7)	(8)	(9)	(10)	(11)
Januari/ <i>January</i>	2	2	8	16	-
Februari/ <i>February</i>	2	-	-	3	-
Maret/ <i>March</i>	1	-	-	1	-
April/ <i>April</i>	2	-	2	7	-
Mei/ <i>May</i>	2	1	5	1	-
Juni/ <i>June</i>	1	-	-	6	-
Juli/ <i>July</i>	1	1	2	1	-
Agustus/ <i>August</i>	-	-	2	-	1
September/ <i>September</i>	1	1	-	15	-
Oktober/ <i>October</i>	1	-	4	9	-
November/ <i>November</i>	-	-	2	2	1
Desember/ <i>December</i>	-	1	-	4	-
<b>Jumlah/Total</b>	<b>13</b>	<b>6</b>	<b>25</b>	<b>65</b>	<b>2</b>

Lanjutan Tabel/*Continued Table* 11.4

<b>Bulan Month</b>	<b>Midis</b>	<b>Illuminated Shop Sign</b>	<b>Branding Kendaraan Mobil</b>	<b>Signage</b>	<b>Mini Billboard</b>
(1)	(12)	(13)	(14)	(15)	(16)
Januari/January	-	-	-	-	-
Februari/February	-	4	-	-	-
Maret/March	-	-	-	-	-
April/April	-	-	-	-	-
Mei/May	-	-	-	-	-
Juni/June	-	2	-	-	-
Juli/July	-	-	-	-	-
Agustus/August	-	-	-	-	-
September/September	-	-	-	1	-
Oktober/October	-	1	1	2	-
November/November	-	-	-	-	-
Desember/December	-	-	1	-	-
<b>Jumlah/Total</b>	<b>-</b>	<b>7</b>	<b>2</b>	<b>3</b>	<b>-</b>

Sumber/*Source*: Dinas Penanaman Modal dan Pelayanan Terpadu Satu Pintu Kota Banda Aceh/ *Regional Investment Coordinating and Integrated Services Office of Banda Aceh Municipality*

**Tabel**  
**Table** 11.5

**Realisasi Surat Ijin Usaha Jasa Konstruksi di Kota Banda Aceh, 2020**  
**Realization of Construction Business Permit in Banda Aceh Municipality, 2020**

<b>Bulan Month</b>	<b>Kontraktor Contractor</b>	<b>Konsultan Consultant</b>
(1)	(2)	(3)
Januari/January	57	28
Februari/February	76	25
Maret/March	7	26
April/April	49	13
Mei/May	34	5
Juni/June	36	11
Juli/July	78	7
Agustus/August	28	4
September/September	10	3
Oktober/October	32	2
November/November	12	8
Desember/December	11	0
<b>Jumlah/Total</b>	<b>430</b>	<b>132</b>

Sumber/Source: Dinas Penanaman Modal dan Pelayanan Terpadu Satu Pintu Kota Banda Aceh/ *Regional Investment Coordinating and Integrated Services Office of Banda Aceh Municipality*

**Tabel**  
**Table** 11.6**Realisasi Surat Izin Usaha Kesehatan (SIUP) di Kota Banda Aceh Tahun,2020**  
**Realization of Health Business License (SIUP) in Banda Aceh City, 2020**

<b>Bulan</b> <b>Month</b>	<b>Apotek</b> <b>Pharmacy</b>	<b>Toko Obat</b> <b>Drugstore</b>	<b>Optik</b> <b>Optical</b>	<b>Laboratorium</b> <b>Klinik</b> <b>Clinic Labs</b>
(1)	(2)	(3)	(4)	(5)
Januari/January	3	3	1	-
Februari/February	6	2	1	-
Maret/March	1	2	-	-
April/April	5	-	-	-
Mei/May	2	-	-	-
Juni/June	2	1	-	-
Juli/July	3	4	-	-
Agustus/August	5	1	-	-
September/September	5	1	-	-
Oktober/October	1	1	-	-
November/November	3	-	-	-
Desember/December	1	-	-	-
<b>Jumlah/Total</b>	<b>37</b>	<b>15</b>	<b>2</b>	<b>-</b>

Lanjutan Tabel/*Continued Table* 11.6

<b>Bulan Month</b>	<b>Depot Air Minum Drinking Water Depot</b>	<b>Klinik Bersalin Maternity Clinic</b>	<b>Balai Pengobatan Therapeutic House</b>	<b>Pengobatan Tradisional Traditional Therapeutics</b>
(1)	(6)	(7)	(8)	(9)
Januari/ <i>January</i>	-	-	-	-
Februari/ <i>February</i>	-	-	-	1
Maret/ <i>March</i>	-	-	-	-
April/ <i>April</i>	-	-	-	-
Mei/ <i>May</i>	-	-	-	-
Juni/ <i>June</i>	-	-	-	-
Juli/ <i>July</i>	-	-	-	-
Agustus/ <i>August</i>	-	-	-	-
September/ <i>September</i>	-	-	-	-
Oktober/ <i>October</i>	-	-	-	-
November/ <i>November</i>	-	-	-	-
Desember/ <i>December</i>	-	-	-	-
<b>Jumlah/<i>Total</i></b>	-	-	-	<b>1</b>



Lanjutan Tabel/*Continued Table* 11.6

<b>Bulan Month</b>	<b>Pengendalian Hama Pest Control</b>	<b>Rumah Sakit Swasta Private Hospital</b>	<b>Klinik Kecantikan Beauty Clinic</b>	<b>Klinik Kesehatan Clinic</b>
(1)	(10)	(11)	(12)	(13)
Januari/ <i>January</i>	-	-	-	2
Februari/ <i>February</i>	-	-	-	3
Maret/ <i>March</i>	-	-	-	2
April/ <i>April</i>	-	-	-	-
Mei/ <i>May</i>	-	-	-	-
Juni/ <i>June</i>	-	-	-	1
Juli/ <i>July</i>	-	-	-	4
Agustus/ <i>August</i>	-	-	-	1
September/ <i>September</i>	-	-	-	1
Oktober/ <i>October</i>	-	1	-	1
November/ <i>November</i>	-	-	-	-
Desember/ <i>December</i>	-	-	-	-
<b>Jumlah/<i>Total</i></b>	-	<b>1</b>	-	<b>15</b>

umber/*Source*: Dinas Penanaman Modal dan Pelayanan Terpadu Satu Pintu Kota Banda Aceh/ *Regional Investment Coordinating and Integrated Services Office of Banda Aceh Municipality*

**Tabel**  
**Table** 11.7**Realisasi Surat Ijin Angkutan di Kota Banda Aceh, 2020**  
**Realization of Transportation Permit in Banda Aceh Municipality, 2020**

Bulan Month	Izin Usaha Angkutan Barang Freight Transport Permit	Izin Angkutan Umum Public Transport Permit	Izin Insidental Angkutan Penumpang Incidental Passenger Transport Permit	Kartu Pengawasan Angkutan Transport Supervision Card
(1)	(2)	(3)	(4)	(5)
Januari/January	-	-	2	-
Februari/February	2	-	-	-
Maret/March	1	-	-	-
April/April	-	-	-	-
Mei/May	-	1	-	-
Juni/June	-	-	-	-
Juli/July	-	-	-	-
Agustus/August	-	-	-	-
September/September	-	-	-	-
Oktober/October	-	-	-	-
November/November	1	-	-	-
Desember/December	-	-	-	-
<b>Jumlah/Total</b>	<b>4</b>	<b>1</b>	<b>2</b>	<b>-</b>

Sumber/Source: Dinas Penanaman Modal dan Pelayanan Terpadu Satu Pintu Kota Banda Aceh/ *Regional Investment Coordinating and Integrated Services Office of Banda Aceh Municipality*

**Tabel**  
**Table** 11.8**Realisasi Perijinan Tanda Daftar Industri (TDI), Tanda Daftar Usaha Pariwisata (TDUP), Tanda Wajib Laporan Ketenagakerjaan Perusahaan (TWLK) di Kota Banda Aceh, 2020****Realization of Industry Company Permit, Tourism Company Permit, Employment Report Obligatory Permit in Banda Aceh Municipality, 2020**

<b>Bulan Month</b>	<b>TDI Industry Company Permit</b>	<b>TDUP Tourism Company Permit</b>	<b>TWLK Employment Report Obligatory Permit</b>
(1)	(2)	(3)	(4)
Januari/January	3	12	-
Februari/February	17	13	-
Maret/March	4	8	-
April/April	1	4	-
Mei/May	2	5	-
Juni/June	4	6	-
Juli/July	4	7	-
Agustus/August	-	2	-
September/September	9	1	-
Oktober/October	11	2	-
November/November	3	3	-
Desember/December	31	3	-
<b>Jumlah/Total</b>	<b>89</b>	<b>66</b>	<b>-</b>

Sumber/Source: Dinas Penanaman Modal dan Pelayanan Terpadu Satu Pintu Kota Banda Aceh/ *Regional Investment Coordinating and Integrated Services Office of Banda Aceh Municipality*

**Tabel** 11.9  
**Table**

**Realisasi Surat Ijin Penyelenggaraan Kegiatan Seni Budaya, Surat Ijin Gangguan, dan Surat Ijin Penangkapan Ikan di Kota Banda Aceh, 2020**  
**Realization of Cultural Art Activity Permit, Disturbance Permission, Fishing Permit in Banda Aceh Municipality, 2020**

<b>Bulan Month</b>	<b>Surat Ijin Penyelenggaraan Kegiatan Seni Budaya Cultural Art Activity Permit</b>	<b>Surat Ijin Gangguan Disturbance Permission</b>	<b>Surat Ijin Penangkapan Ikan Fishing Permit</b>
(1)	(2)	(3)	(4)
Januari/January	6	-	-
Februari/February	5	-	-
Maret/March	3	-	-
April/April	-	-	-
Mei/May	-	-	-
Juni/June	-	-	-
Juli/July	-	-	-
Agustus/August	-	-	-
September/September	-	-	-
Oktober/October	-	-	-
November/November	-	-	-
Desember/December	-	-	-
<b>Jumlah/Total</b>	<b>14</b>	<b>-</b>	<b>-</b>

Sumber/Source: Dinas Penanaman Modal dan Pelayanan Terpadu Satu Pintu Kota Banda Aceh/ *Regional Investment Coordinating and Integrated Services Office of Banda Aceh Municipality*

**Tabel**  
**Table** 11.10**Banyaknya Pasar Tradisional Menurut Kecamatan di Kota Banda Aceh, 2020**  
**Number of Traditional Market by District in Banda Aceh Municipality, 2020**

<b>Kecamatan Subdistrict</b>	<b>Nama Pasar Name of Market</b>
(1)	(2)
Baiturrahman	Pasar Atjeh
Baiturrahman	Pasar Gampong Baru
Baiturrahman	Pasar Peuniti
Baiturrahman	Pasar Setui
Kuta Alam	Pasar Kartini
Kuta Alam	Pasar Rex
Kuta Alam	Pasar Al Mahirah Lamdingin
Lueng Bata	Pasar Newton
Lueng Bata	Pasar Rakyat Batoh
Ulee Kareng	Pasar Lamgapang Ulee Kareng
Ulee Kareng	Pasar Kuliner dan Souvenir
Meuraxa	Pasar Wisata Ulee Lheue
Meuraxa	Pasar Rakyat Ulee Lheue

Sumber/Source: Dinas Koperasi UKM dan Perdagangan Kota Banda Aceh/Small and Middle Business Cooperative Service and Trading of Banda Aceh Municipality

PDRB  
ADHB

**18,28**

TRILIUN RUPIAH

# BAB XII PENDAPATAN REGIONAL

## CHAPTER XII REGIONAL INCOME



LAJU  
PERTUMBUHAN

**-3,29**

PERSEN



PDRB  
ADHK

**14,66**

TRILIUN RUPIAH



## PENJELASAN TEKNIS

1. **Sistem Nasional Neraca (SNN)** merupakan standar rekomendasi internasional tentang bagaimana menyusun ukuran aktivitas ekonomi yang sesuai dengan penghitungan konvensional berdasarkan prinsip-prinsip ekonomi. Rekomendasi itu berkaitan dengan penggunaan konsep, definisi, klasifikasi, dan aturan neraca berstandar internasional seperti Produk Domestik Bruto (PDB) dan indikator kinerja ekonomi lainnya.
2. **SNN menyediakan catatan menyeluruh dan rinci** tentang aktivitas ekonomi yang kompleks yang berlangsung dalam suatu perekonomian, serta interaksi antar pelaku atau kelompok pelaku ekonomi yang berbeda yang terjadi di pasar atau di manapun.
3. **Kerangka kerja SNN menampilkan neraca** yang :
  - a. menyeluruh, dari semua aktivitas yang dilakukan, sehingga semua pelaku dalam perekonomian tercakup,
  - b. konsisten, karena nilai yang sama digunakan untuk menetapkan konsekuensi atas tindakan oleh pelaku ekonomi dengan menggunakan aturan neraca yang sama,
  - c. terintegrasi, seluruh konsekuensi atas tindakan

## TECHNICAL NOTES

1. **The System of National Accounts (SNA)** is the internationally agreed standard set of recommendations on how to compile economic activity measures, which are consistent to conventional calculations based on economic principles. The recommendations relate to the use of concepts, definitions, classifications, and international standardized balance rules such as Gross Domestic Product (GDP) and other economic performance indicators.
2. **SNA provides a comprehensive and detailed record of complex economic activities**, which take place in an economy, as well as the interaction among different actors or economic groups, which occurs in the market or elsewhere.
3. **The SNA framework displays a balance sheet**, which are:
  - a. comprehensive, all activities are carried out, so that all actors in the economy are covered,
  - b. consistent, since the same value is used to determine the consequences for actions by economic actors using the same balance sheet rules,
  - c. integrated, all consequences for certain actions by economic actors are reflected in the balance sheet, including the



pelaku ekonomi tercermin di dalam neraca, termasuk dampak ukuran kekayaan di dalam neraca akhir tahun.

*impact of the size of wealth in the year-end balance sheet.*

**4. SNN mendefinisikan agregat ekonomi yang utama** seperti PDB, yang secara luas digunakan sebagai indikator tentang aktivitas ekonomi pada level total ekonomi, tetapi penghitungan agregat ini telah lama dihentikan sebagai tujuan yang utama di dalam menyusun neraca. Untuk memahami bekerjanya suatu perekonomian, adalah penting untuk mengamati dan menganalisis interaksi ekonomi yang dilakukan antar sektor yang berbeda dalam perekonomian. SNN dirancang untuk bisa diimplementasikan pada tingkat agregasi yang berbeda: level individu unit institusi; kelompok unit atau sektor institusi; atau pada level total ekonomi.

**4. SNA defines the main economic aggregates such as GDP**, which are widely used as indicators of economic activity at the level of the total economy, but this aggregate calculation has long before been stopped as the main objective in compiling the balance sheet. In order to understand the operation of an economy, it is important to observe and analyze the economic interactions, which are carried out between different sectors of the economy. SNA is designed to be implemented at different aggregation levels: individual level of institutional units; unit group or institutional sector; or at the level of the total economy.

**5. Untuk tujuan SNN**, unit institusi di atas merupakan residen suatu perekonomian, dan dikelompokkan ke dalam lima sektor sebagai berikut

- a. Korporasi non-finansial
- b. Korporasi finansial
- c. Pemerintahan umum, termasuk dana jaminan sosial
- d. Lembaga non-profit yang melayani rumah tangga (LNPR)
- e. Rumah tangga

**5. For SNA purposes**, the institutional units above are residents of an economy, and are categorized into five sectors as follows:

- a. Non-financial corporations
- b. Financial corporation
- c. Public administration, including social security funds
- d. Non-profit institution that serves households (LNPR)
- e. Household

**ULASAN**

Pada tahun 2020 Produk Domestik Regional Bruto Kota Banda Aceh menurut Lapangan Usaha atas dasar harga berlaku sebesar 18,28 triliun rupiah. Kategori administrasi pemerintahan, pertahanan, dan jaminan sosial wajib masih memegang peranan penting dalam perekonomian Kota Banda Aceh. Kontribusi lapangan usaha ini mencapai 23,11 persen yang diikuti oleh kategori perdagangan besar dan eceran, reparasi mobil dan sepeda motor sebagai kontributor terbesar kedua sebesar 20,04 persen.

Sebagaimana yang terjadi pada berbagai belahan lain di dunia, perekonomian Kota Banda Aceh juga terpengaruh oleh pandemi COVID19. Aktivitas penduduk yang lebih terbatas selama pandemi COVID19 menyebabkan laju pertumbuhan ekonomi Kota Banda Aceh mengalami perlambatan sebesar 3,29 persen.

Kontraksi ekonomi terbesar dirasakan pada lapangan usaha Transportasi dan Pergudangan (29,45 persen) dan lapangan usaha Penyediaan Akomodasi dan Makanan Minum (12,03 persen).

**DESCRIPTION**

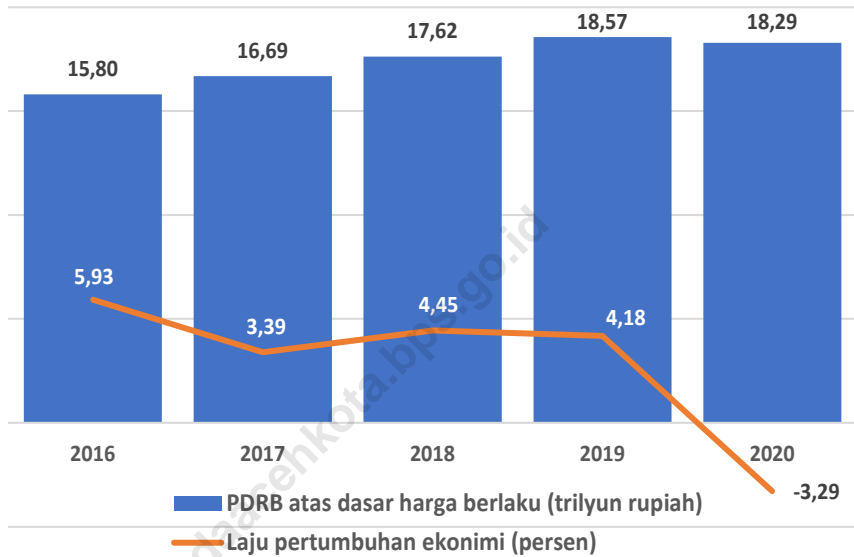
*In 2020 the gross regional domestic product of Banda Aceh Municipality by category at the current price is 18.28 trillion rupiah. The categories of government administration, defense, and compulsory social security still play an important role in the economy of Banda Aceh City. The contribution of this business field reached 23.11 percent, followed by the category of wholesale and retail trade, car and motorcycle repair as the second largest contributor with 20.04 percent.*

*As has happened in various other parts of the world, the economy of Banda Aceh City is also affected by the COVID19 pandemic. Limited activities of residents' activities during the COVID19 pandemic, causing the economic growth rate of Banda Aceh to slow down by 3.29 percent.*

*The largest economic contraction was felt in the Transportation and Warehousing business fields (29.45 percent) and the accommodation and food and beverage provision business fields (12.03 percent).*

**Gambar** 12.1  
**Figures**

**Produk Domestik Regional Bruto atas dasar harga berlaku dan Laju Pertumbuhan Ekonomi Kota Banda Aceh, 2016-2020**  
*Gross Domestic Product at current prices and rate of economic growth in Banda Aceh, 2016-2020*



Sumber/Source : Badan Pusat Statistik Provinsi Aceh/BPS-Statistics of Aceh Province

**Tabel**  
**Table** 12.1

**Produk Domestik Regional Bruto Atas Dasar Harga Berlaku Menurut Lapangan Usaha di Kota Banda Aceh (miliar rupiah), 2016–2020**  
**Gross Regional Domestic Product at Current Market Prices by Industry in Banda Aceh Municipality (billion rupiahs), 2016–2020**

	<b>Lapangan Usaha/Industry</b>	<b>2016</b>	<b>2017</b>	<b>2018</b>	<b>2019<sup>a</sup></b>	<b>2020<sup>bc</sup></b>
	(1)	(2)	(3)	(4)	(5)	(6)
A	Pertanian, Kehutanan, dan Perikanan/ <i>Agriculture, Forestry, and Fishing</i>	154,32	169,58	196,53	219,59	235,26
B	Pertambangan dan Penggalian/ <i>Mining and Quarrying</i>	-	-	-	0,00	0,00
C	Industri Pengolahan/ <i>Manufacturing</i>	334,26	375,90	397,59	391,35	374,72
D	Pengadaan Listrik dan Gas/ <i>Electricity and Gas</i>	47,73	57,30	62,38	68,62	70,51
E	Pengadaan Air; Pengelolaan Sampah, Limbah, dan Daur Ulang/ <i>Water Supply; Sewerage, Waste Management, and Remediation Activities</i>	18,90	21,27	22,67	30,67	30,27
F	Konstruksi/ <i>Construction</i>	1 579,49	1 094,65	1 109,65	1 123,55	1 275,72
G	Perdagangan Besar dan Eceran; Reparasi Mobil dan Sepeda Motor/ <i>Wholesale and Retail Trade; Repair of Motor Vehicles and Motorcycles</i>	3 375,40	3 581,30	3 736,13	3 877,08	3 665,51
H	Transportasi dan Pergudangan/ <i>Transportation and Storage</i>	1 782,09	1 779,69	1 698,41	1 685,94	1 233,94
I	Penyediaan Akomodasi dan Makan Minum/ <i>Accommodation and Food Service Activities</i>	537,90	675,80	755,78	831,09	772,04
J	Informasi dan Komunikasi/ <i>Information and Communication</i>	957,35	972,01	910,51	910,23	994,39

Lanjutan Tabel/Continued Table 12.1

	<b>Lapangan Usaha/Industry</b>	<b>2016</b>	<b>2017</b>	<b>2018</b>	<b>2019<sup>a</sup></b>	<b>2020<sup>bc</sup></b>
	(1)	(2)	(3)	(4)	(5)	(6)
K	Jasa Keuangan dan Asuransi/ <i>Financial and Insurance Activities</i>	458,55	505,98	530,56	608,61	621,61
L	Real Estat/ <i>Real Estate Activities</i>	1 081,19	1 289,29	1 439,29	1 598,13	1 593,84
M,N	Jasa Perusahaan/ <i>Business Activities</i>	373,08	403,15	425,15	463,43	454,11
O	Administrasi Pemerintahan, Pertahanan, dan Jaminan Sosial Wajib/ <i>Public Administration and Defence; Compulsory Social Security</i>	3 332,44	3 791,53	4 131,53	4 280,95	4 226,81
P	Jasa Pendidikan/ <i>Education</i>	922,47	1 035,56	1 212,46	1 375,48	1 533,45
Q	Jasa Kesehatan dan Kegiatan Sosial/ <i>Human Health and Social Work Activities</i>	567,12	619,14	650,14	724,41	809,39
R,S,T,U	Jasa Lainnya/ <i>Other Services Activities</i>	278,33	313,07	341,07	380,13	396,02
	<b>Produk Domestik Regional Bruto/<i>Gross Regional Domestic Product</i></b>	15 800,61	16 685,22	17 619,85	18 569,28	18 287,59

Catatan/Note: <sup>a</sup>)Angka Sementara/ *Preliminary Figures*

<sup>b</sup>) Angka Sangat Sementara/ *Very Preliminary Figures*

Sumber/Source: BPS, berbagai sensus, survei dan sumber lain/BPS-Statistics Indonesia, various census, survey, and other sources

**Tabel**  
**Table** 12.2

**Produk Domestik Regional Bruto Atas Dasar Harga Konstan 2010 Menurut Lapangan Usaha di Kota Banda Aceh (miliar rupiah), 2016–2020**  
**Gross Regional Domestic Product at 2010 Constant Market Prices by Industry in Banda Aceh Municipality (billion rupiahs), 2016–2020**

	<b>Lapangan Usaha/Industry</b>	<b>2016</b>	<b>2017</b>	<b>2018</b>	<b>2019*</b>	<b>2020**</b>
	(1)	(2)	(3)	(4)	(5)	(6)
A	Pertanian, Kehutanan, dan Perikanan/ <i>Agriculture, Forestry, and Fishing</i>	128,55	138,37	148,51	162,47	170,01
B	Pertambangan dan Penggalian/ <i>Mining and Quarrying</i>	-	-	-	-	-
C	Industri Pengolahan/ <i>Manufacturing</i>	274,47	291,77	316,36	322,74	305,46
D	Pengadaan Listrik dan Gas/ <i>Electricity and Gas</i>	51,47	54,99	59,37	65,08	68,84
E	Pengadaan Air; Pengelolaan Sampah, Limbah, dan Daur Ulang/ <i>Water Supply; Sewerage, Waste Management, and Remediation Activities</i>	12,83	13,49	13,76	18,29	17,82
F	Konstruksi/ <i>Construction</i>	1 408,79	963,82	964,62	965,83	1 049,20
G	Perdagangan Besar dan Eceran; Reparasi Mobil dan Sepeda Motor/ <i>Wholesale and Retail Trade; Repair of Motor Vehicles and Motorcycles</i>	2 814,40	2 916,50	3 020,06	3 099,74	2 890,62
H	Transportasi dan Pergudangan/ <i>Transportation and Storage</i>	1 665,85	1 757,20	1 778,84	1 816,92	1 281,76
I	Penyediaan Akomodasi dan Makan Minum/ <i>Accommodation and Food Service Activities</i>	399,95	463,64	498,01	528,23	464,69
J	Informasi dan Komunikasi/ <i>Information and Communication</i>	1 105,56	1 130,42	1 131,42	1 137,49	1 288,76

Lanjutan Tabel/Continued Table 12.2

	<b>Lapangan Usaha/Industry</b>	<b>2016</b>	<b>2017</b>	<b>2018</b>	<b>2019<sup>a</sup></b>	<b>2020<sup>ab</sup></b>
	(1)	(2)	(3)	(4)	(5)	(6)
K	Jasa Keuangan dan Asuransi/ <i>Financial and Insurance Activities</i>	338,95	357,93	361,94	406,39	415,51
L	Real Estat/ <i>Real Estate Activities</i>	838,25	953,27	1.038,13	1.133,06	1.127,92
M,N	Jasa Perusahaan/ <i>Business Activities</i>	310,57	323,97	340,96	359,84	345,92
O	Administrasi Pemerintahan, Pertahanan, dan Jaminan Sosial Wajib/ <i>Public Administration and Defence; Compulsory Social Security</i>	2 656,80	2 962,55	3 162,53	3 257,17	3 206,04
P	Jasa Pendidikan/ <i>Education</i>	756,39	824,34	896,33	984,08	1.068,33
Q	Jasa Kesehatan dan Kegiatan Sosial/ <i>Human Health and Social Work Activities</i>	478,95	522,85	543,85	597,28	654,53
R,S,T,U	Jasa Lainnya/ <i>Other Services Activities</i>	238,33	262,02	282,22	310,35	310,89
	<b>Produk Domestik Regional Bruto/<i>Gross Regional Domestic Product</i></b>	13 528,29	13 937,10	14 556,92	15 164,98	14 666,29

Catatan/Note: <sup>a</sup>) Angka Sementara/ *Preliminary Figures*

<sup>ab</sup>) Angka Sangat Sementara/ *Very Preliminary Figures*

Sumber/Source: BPS, berbagai sensus, survei dan sumber lain/BPS-Statistics Indonesia, various census, survey, and other sources

**Tabel**  
**Table** 12.3

**Distribusi Persentase Produk Domestik Regional Bruto Atas Dasar Harga Berlaku Menurut Lapangan Usaha di Kota Banda Aceh, 2016–2020**  
**Percentage Distribution of Gross Regional Domestic Product at Current Market Prices by Industry in Banda Aceh Municipality, 2016–2020**

Lapangan Usaha/Industry	2016	2017	2018	2019 <sup>a</sup>	2020 <sup>bc</sup>
(1)	(2)	(3)	(4)	(5)	(6)
A Pertanian, Kehutanan, dan Perikanan/ <i>Agriculture, Forestry, and Fishing</i>	0,98	1,02	1,12	1,18	1,29
B Pertambangan dan Penggalian/ <i>Mining and Quarrying</i>	0,00	0,00	0,00	1,00	2,00
C Industri Pengolahan/ <i>Manufacturing</i>	2,12	2,25	2,26	2,11	2,05
D Pengadaan Listrik dan Gas/ <i>Electricity and Gas</i>	0,30	0,34	0,35	0,37	0,39
E Pengadaan Air; Pengelolaan Sampah, Limbah, dan Daur Ulang/ <i>Water Supply; Sewerage, Waste Management, and Remediation Activities</i>	0,12	0,13	0,13	0,17	0,17
F Konstruksi/ <i>Construction</i>	10,00	6,56	6,30	6,05	6,98
G Perdagangan Besar dan Eceran; Reparasi Mobil dan Sepeda Motor/ <i>Wholesale and Retail Trade; Repair of Motor Vehicles and Motorcycles</i>	21,36	21,46	21,20	20,88	20,04
H Transportasi dan Pergudangan/ <i>Transportation and Storage</i>	11,28	10,67	9,64	9,08	6,75
I Penyediaan Akomodasi dan Makan Minum/ <i>Accommodation and Food Service Activities</i>	3,40	4,05	4,29	4,48	4,22
J Informasi dan Komunikasi/ <i>Information and Communication</i>	6,06	5,83	5,17	4,90	5,44
K Jasa Keuangan dan Asuransi/ <i>Financial and Insurance Activities</i>	2,90	3,03	3,01	3,28	3,40



Lanjutan Tabel/*Continued Table 12.3*

	<b>Lapangan Usaha/Industry</b>	<b>2016</b>	<b>2017</b>	<b>2018</b>	<b>2019<sup>a</sup></b>	<b>2020<sup>xx</sup></b>
	(1)	(2)	(3)	(4)	(5)	(6)
L	Real Estat/ <i>Real Estate Activities</i>	6,84	7,73	8,17	8,61	8,72
M,N	Jasa Perusahaan/ <i>Business Activities</i>	2,36	2,42	2,41	2,50	2,48
O	Administrasi Pemerintahan, Pertahanan, dan Jaminan Sosial Wajib/ <i>Public Administration and Defence; Compulsory Social Security</i>	21,09	22,72	23,45	23,05	23,11
P	Jasa Pendidikan/ <i>Education</i>	5,84	6,21	6,88	7,41	8,39
Q	Jasa Kesehatan dan Kegiatan Sosial/ <i>Human Health and Social Work Activities</i>	3,59	3,71	3,69	3,90	4,43
R,S,T,U	Jasa Lainnya/ <i>Other Services Activities</i>	1,76	1,88	1,94	2,05	2,17
	<b>Produk Domestik Regional Bruto/<i>Gross Regional Domestic Product</i></b>	100,00	100,00	100,00	100,00	100,00

Catatan/Note: <sup>a</sup>)Angka Sementara/ *Preliminary Figures*

<sup>xx</sup>) Angka Sangat Sementara/ *Very Preliminary Figures*

Sumber/Source: BPS, berbagai sensus, survei dan sumber lain/*BPS-Statistics Indonesia, various census, survey, and other sources*

**Tabel**  
**Table** 12.4

**Laju Pertumbuhan Produk Domestik Regional Bruto Atas Dasar Harga Konstan 2010 Menurut Lapangan Usaha di Kota Banda Aceh (persen), 2016–2019**  
**Growth Rate of Gross Regional Domestic Product at 2010 Constant Market Prices by Industry in Banda Aceh Municipality (percent), 2016–2019**

	<b>Lapangan Usaha/Industry</b>	<b>2016</b>	<b>2017</b>	<b>2018</b>	<b>2019<sup>a</sup></b>	<b>2020<sup>ac</sup></b>
	(1)	(2)	(3)	(4)	(5)	(6)
A	Pertanian, Kehutanan, dan Perikanan/ <i>Agriculture, Forestry, and Fishing</i>	3,98	7,64	7,33	9,40	4,64
B	Pertambangan dan Penggalian/ <i>Mining and Quarrying</i>	0,00	0,00	0,00	0,00	0,00
C	Industri Pengolahan/ <i>Manufacturing</i>	5,09	6,30	8,43	2,02	(5,35)
D	Pengadaan Listrik dan Gas/ <i>Electricity and Gas</i>	15,92	6,84	7,96	9,63	5,76
E	Pengadaan Air; Pengelolaan Sampah, Limbah, dan Daur Ulang/ <i>Water Supply; Sewerage, Waste Management, and Remediation Activities</i>	12,84	5,13	2,04	2,95	(2,61)
F	Konstruksi/ <i>Construction</i>	40,96	(31,59)	0,08	0,13	8,63
G	Perdagangan Besar dan Eceran; Reparasi Mobil dan Sepeda Motor/ <i>Wholesale and Retail Trade; Repair of Motor Vehicles and Motorcycles</i>	1,84	3,63	3,55	2,64	(6,75)
H	Transportasi dan Pergudangan/ <i>Transportation and Storage</i>	(7,79)	5,48	1,23	2,14	(29,45)
I	Penyediaan Akomodasi dan Makan Minum/ <i>Accommodation and Food Service Activities</i>	7,72	15,92	7,41	6,07	(12,03)
J	Informasi dan Komunikasi/ <i>Information and Communication</i>	1,02	2,25	0,09	0,54	3,30
K	Jasa Keuangan dan Asuransi/ <i>Financial and Insurance Activities</i>	5,83	5,60	1,12	2,28	2,24
L	Real Estat/ <i>Real Estate Activities</i>	10,06	13,72	8,90	9,14	(0,45)
M,N	Jasa Perusahaan/ <i>Business Activities</i>	9,05	4,31	5,24	5,54	(3,87)

Lanjutan Tabel/Continued Table 12.4

Lapangan Usaha/Industry		2016	2017	2018	2019 <sup>a</sup>	2020 <sup>ab</sup>
(1)		(2)	(3)	(4)	(5)	(6)
0	Administrasi Pemerintahan, Pertahanan, dan Jaminan Sosial Wajib/ <i>Public Administration and Defence; Compulsory Social Security</i>	6,07	11,51	6,75	2,99	(1,57)
P	Jasa Pendidikan/ <i>Education</i>	6,70	8,98	8,73	9,79	8,56
Q	Jasa Kesehatan dan Kegiatan Sosial/ <i>Human Health and Social Work Activities</i>	7,37	9,17	4,02	9,82	9,59
R,S,T,U	Jasa Lainnya/ <i>Other Services Activities</i>	6,96	9,94	7,71	9,97	0,17
<b>Produk Domestik Regional Bruto/<i>Gross Regional Domestic Product</i></b>		5,93	3,39	4,45	4,18	(3,29)

Catatan/Note: <sup>a</sup>)Angka Sementara/ *Preliminary Figures*

<sup>ab</sup>) Angka Sangat Sementara/ *Very Preliminary Figures*

Sumber/Source: BPS, berbagai sensus, survei dan sumber lain/*BPS-Statistics Indonesia, various census, survey, and other sources*

**Tabel**  
**Table** 12.5

**Produk Domestik Regional Bruto Atas Dasar Harga Berlaku Menurut Jenis Pengeluaran di Kota Banda Aceh (miliar rupiah), 2015–2019**  
**Gross Regional Domestic Product at Current Market Prices by Type of Expenditure in Banda Aceh Municipality (billion rupiahs), 2015–2019**

<b>Jenis Pengeluaran</b> <b>Type of Expenditure</b>	<b>2015</b>	<b>2016</b>	<b>2017</b>	<b>2018<sup>a</sup></b>	<b>2019<sup>a</sup></b>
(1)	(2)	(3)	(4)	(5)	(6)
Pengeluaran Konsumsi Rumah Tangga <i>Household Consumption Expenditure</i>	8 722,78	9 413,82	10 181,95	10 652,24	11 123,25
Pengeluaran Konsumsi LNPRT <i>NPISH Consumption Expenditure</i>	184,44	219,34	262,08	281,01	311,46
Pengeluaran Konsumsi Pemerintah <i>Government Consumption Expenditure</i>	9 226,72	7 167,71	7 379,65	7 555,34	7 944,47
Pembentukan Modal Tetap Bruto <i>Gross Fixed Capital Formation</i>	4 216,02	6 685,73	4 637,10	4 817,79	4 965,20
Perubahan Inventori <i>Changes in Inventories</i>	(7,37)	45,46	653,55	154,15	90,34
Net Ekspor Barang dan Jasa <i>Net Export of Goods and Services</i>	(7 848,14)	(7 731,44)	(6 425,12)	(5 798,96)	(5 817,16)
<b>Produk Domestik Regional Bruto/ Gross Regional Domestic Product</b>	<b>14 494,45</b>	<b>15 800,61</b>	<b>16 689,22</b>	<b>17 661,57</b>	<b>18 617,56</b>

Catatan/Note: <sup>a</sup>)Angka Sementara/ Preliminary Figures

<sup>b</sup>) Angka Sangat Sementara/ Very Preliminary Figures

Sumber/Source: BPS, berbagai sensus, survei dan sumber lain/BPS-Statistics Indonesia, various census, survey, and other sources

**Tabel**  
**Table** 12.6

**Produk Domestik Regional Bruto Atas Dasar Harga Konstan 2010 Menurut Jenis Pengeluaran di Kota Banda Aceh (miliar rupiah), 2015–2019**  
**Gross Regional Domestic Product at 2010 Constant Market Prices by Type of Expenditure in Banda Aceh Municipality (billion rupiahs), 2015–2019**

<b>Jenis Pengeluaran</b> <b>Type of Expenditure</b>	<b>2015</b>	<b>2016</b>	<b>2017</b>	<b>2018<sup>a</sup></b>	<b>2019<sup>a</sup></b>
(1)	(2)	(3)	(4)	(5)	(6)
Pengeluaran Konsumsi Rumah Tangga <i>Household Consumption Expenditure</i>	6 655,77	6 998,15	7 347,18	7 587,14	7 870,53
Pengeluaran Konsumsi LNPRT <i>NPISH Consumption Expenditure</i>	158,64	173,59	199,41	207,17	226,22
Pengeluaran Konsumsi Pemerintah <i>Government Consumption Expenditure</i>	6 602,29	5 077,27	5 265,82	5 326,35	5 584,32
Pembentukan Modal Tetap Bruto <i>Gross Fixed Capital Formation</i>	3 195,61	4 872,05	3 302,93	3 333,98	3 367,73
Perubahan Inventori <i>Changes in Inventories</i>	(5,74)	110,62	623,69	427,51	433,42
Net Ekspor Barang dan Jasa <i>Net Export of Goods and Services</i>	(3 881,62)	(3 751,58)	(2 801,93)	(2 319,81)	(2 311,24)
<b>Produk Domestik Regional Bruto/ Gross Regional Domestic Product</b>	<b>12 724,95</b>	<b>13 480,11</b>	<b>13 937,10</b>	<b>14 562,34</b>	<b>15 170,99</b>

Catatan/Note: <sup>a</sup>)Angka Sementara/ Preliminary Figures

<sup>a)</sup> Angka Sangat Sementara/ Very Preliminary Figures

Sumber/Source: BPS, berbagai sensus, survei dan sumber lain/BPS-Statistics Indonesia, various census, survey, and other sources

**Tabel**  
**Table** 12.7

**Distribusi Produk Domestik Regional Bruto Atas Dasar Harga Berlaku Menurut Pengeluaran di Kota Banda Aceh (Persen), 2015–2029**  
**Percentage Distribution of Gross Regional Domestic Product at Current Prices by Expenditure in Banda Aceh Municipality (Percent), 2015–2019**

<b>Jenis Pengeluaran</b> <b>Type of Expenditure</b>	<b>2015</b>	<b>2016</b>	<b>2017</b>	<b>2018*</b>	<b>2019*</b>
(1)	(2)	(3)	(4)	(5)	(6)
Pengeluaran Konsumsi Rumah Tangga <i>Household Consumption Expenditure</i>	60,18	59,58	61,01	60,31	59,75
Pengeluaran Konsumsi LNPRT <i>NPISH Consumption Expenditure</i>	1,27	1,39	1,57	1,59	1,67
Pengeluaran Konsumsi Pemerintah <i>Government Consumption Expenditure</i>	63,66	45,36	44,22	42,78	42,67
Pembentukan Modal Tetap Bruto <i>Gross Fixed Capital Formation</i>	29,09	42,31	27,79	27,28	26,67
Perubahan Inventori <i>Changes in Inventories</i>	(0,05)	0,29	3,92	0,87	0,49
Net Ekspor Barang dan Jasa <i>Net Export of Goods and Services</i>	(30,50)	(27,83)	(20,10)	(15,93)	(15,23)
<b>Produk Domestik Regional Bruto/ Gross Regional Domestic Product</b>	<b>100,00</b>	<b>100,00</b>	<b>100,00</b>	<b>100,00</b>	<b>100,00</b>

Catatan/Note: \*)Angka Sementara/ Preliminary Figures

\*\*) Angka Sangat Sementara/ Very Preliminary Figures

Sumber/Source: BPS, berbagai sensus, survei dan sumber lain/BPS-Statistics Indonesia, various census, survey, and other sources

**Tabel**  
**Table** 12.8

**Laju Pertumbuhan Produk Domestik Regional Bruto Atas Dasar Harga Konstan 2010 Menurut Pengeluaran di Kota Banda Aceh (Persen), 2015–2019**  
**Growth Rate of Gross Regional Domestic Product at Constant Price by Expenditure in Banda Aceh Municipality (Percent) , 2015–2019**

<b>Jenis Pengeluaran</b> <b>Type of Expenditure</b>	<b>2015</b>	<b>2016</b>	<b>2017</b>	<b>2018<sup>a)</sup></b>	<b>2019<sup>a)</sup></b>
(1)	(2)	(3)	(4)	(5)	(6)
Pengeluaran Konsumsi Rumah Tangga <i>Household Consumption Expenditure</i>	3,91	5,14	4,99	3,27	3,74
Pengeluaran Konsumsi LNPRT <i>NPISH Consumption Expenditure</i>	(4,87)	9,42	14,87	3,89	9,19
Pengeluaran Konsumsi Pemerintah <i>Government Consumption Expenditure</i>	4,99	(23,10)	3,71	1,15	4,84
Pembentukan Modal Tetap Bruto <i>Gross Fixed Capital Formation</i>	20,39	52,46	(32,21)	0,94	1,01
Perubahan Inventori <i>Changes in Inventories</i>	-	-	-	-	-
Net Ekspor Barang dan Jasa <i>Net Export of Goods and Services</i>	-	-	-	-	-
<b>Produk Domestik Regional Bruto/ Gross Regional Domestic Product</b>	<b>5,00</b>	<b>5,93</b>	<b>3,39</b>	<b>4,49</b>	<b>4,18</b>

Catatan/Note: <sup>a)</sup>Angka Sementara/ Preliminary Figures

<sup>a)</sup> Angka Sangat Sementara/ Very Preliminary Figures

Sumber/Source: BPS, berbagai sensus, survei dan sumber lain/BPS-Statistics Indonesia, various census, survey, and other sources

**Tabel**  
**Table** 12.9

**Laju Indeks Harga Implisit Produk Domestik Regional  
Bruto Menurut Pengeluaran di Kota Banda Aceh (Persen),  
2015–2019**

**Growth Rate of Implicit Price Index of Gross Regional  
Domestic Product by Expenditure in Banda Aceh  
Municipality (Percent) , 2015–2019**

<b>Jenis Pengeluaran</b> <b>Type of Expenditure</b>	<b>2015</b>	<b>2016</b>	<b>2017</b>	<b>2018<sup>a)</sup></b>	<b>2019<sup>a)</sup></b>
(1)	(2)	(3)	(4)	(5)	(6)
Pengeluaran Konsumsi Rumah Tangga <i>Household Consumption Expenditure</i>	3,58	2,64	3,02	1,31	0,66
Pengeluaran Konsumsi LNPRT <i>NPISH Consumption Expenditure</i>	2,49	8,68	4,02	3,21	1,51
Pengeluaran Konsumsi Pemerintah <i>Government Consumption Expenditure</i>	3,94	1,02	(0,73)	1,22	0,29
Pembentukan Modal Tetap Bruto <i>Gross Fixed Capital Formation</i>	1,77	4,01	2,31	2,93	2,03
Perubahan Inventori <i>Changes in Inventories</i>	-	-	-	-	-
Net Ekspor Barang dan Jasa <i>Net Export of Goods and Services</i>	-	-	-	-	-
<b>Produk Domestik Regional Bruto/ Gross Regional Domestic Product</b>	<b>2,24</b>	<b>2,90</b>	<b>2,16</b>	<b>1,28</b>	<b>1,18</b>

Catatan/Note: <sup>a)</sup>Angka Sementara/ *Preliminary Figures*

<sup>a)</sup> Angka Sangat Sementara/ *Very Preliminary Figures*

Sumber/Source: BPS, berbagai sensus, survei dan sumber lain/BPS-Statistics Indonesia, various census, survey, and other sources





# BAB XIII PERBANDINGAN REGIONAL

## CHAPTER XIII. MUNICIPAL/REGENCY COMPARISON

### SOSIAL

*Jumlah penduduk Kota Banda Aceh merupakan ke-7 terbanyak, dengan kepadatan penduduk tertinggi dan sex ratio terbesar di Provinsi Aceh*

### PEMBANGUNAN MANUSIA

*Meski usia harapan hidup penduduk di Kota Banda Aceh bukan yang terlama (peringkat ke-2), namun rata-rata lama sekolah dan harapan lama sekolah penduduknya merupakan yang terlama di Provinsi Aceh*

### EKONOMI

*Kekuatan ekonomi Kota Banda Aceh merupakan yang ke-2 di Provinsi Aceh ditopang dengan angka beban ketergantungan penduduk terendah dan menciptakan persentase jumlah penduduk miskin terkecil*



**PENJELASAN TEKNIS**

1. **Indeks Pembangunan Manusia (IPM)** adalah ukuran capaian pembangunan manusia di bidang kesehatan, pendidikan, dan ekonomi dengan beberapa indikator yakni usia harapan hidup (kesehatan), rata-rata lama sekolah dan harapan lama sekolah (pendidikan) serta pengeluaran perkapita/PPP (ekonomi).
2. **Indeks Pembangunan Gender (IPG)** adalah ukuran ketidakadilan yang dirasakan perempuan atas kesempatan menerima manfaat pembangunan manusia, diperoleh dengan membandingkan IPM perempuan terhadap IPM laki-laki.
3. **Indeks Pemberdayaan Gender (IDG)** adalah ukuran atas peran aktif perempuan dalam kehidupan sehari-hari dalam hal ini peran di bidang ekonomi dan politik.
4. **Gender** adalah hubungan sosial antara laki-laki dan perempuan. Gender merujuk pada hubungan antara laki-laki dan perempuan, anak laki-laki dan anak perempuan, dan bagaimana hubungan sosial ini dikonstruksikan. Peran gender bersifat dinamis dan berubah antar waktu

**TECHNICAL NOTES**

1. *The Human Development Index (HDI) is a measure of the achievement of human development in the health, education and economy sectors with several indicators, namely life expectancy (health), average length of schooling and expectation of school years (education) and expenditure per capita / PPP (economy).*
2. *The Gender Development Index (IPG) is a measure of the injustice felt by women for the opportunity to receive the benefits of human development, obtained by comparing women's HDI against men's HDI.*
3. *The Gender Empowerment Index (IDG) is a measure of the active role of women in everyday life, in this case the role in the economic and political fields.*
4. *Gender is the social relationship between men and women. Gender refers to the relationships between men and women, boys and girls, and how these social relationships are constructed. Gender roles are dynamic and change over time.*

5. **Angka Harapan Hidup** adalah Rata-rata tahun hidup yang masih akan dijalani oleh seseorang yang telah berhasil mencapai umur  $x$ , pada suatu tahun tertentu, dalam situasi mortalitas yang berlaku.
6. **Rasio Ketergantungan** adalah perbandingan antara jumlah penduduk umur 0-14 tahun, ditambah dengan jumlah penduduk 65 tahun ke atas (keduanya disebut dengan bukan angkatan kerja) dibandingkan dengan jumlah penduduk usia 15-64 tahun (angkatan kerja).
7. **Penduduk Miskin** adalah penduduk yang memiliki rata-rata pengeluaran perkapita perbulan dibawah garis kemiskinan.
8. **Garis Kemiskinan (GK)** merupakan penjumlahan dari Garis Kemiskinan Makanan (GKM) dan Garis Kemiskinan Non Makanan (GKNM). Penduduk yang memiliki rata-rata pengeluaran perkapita per bulan dibawah Garis Kemiskinan dikategorikan sebagai penduduk miskin.
9. **Pengeluaran per kapita** adalah biaya yang dikeluarkan untuk konsumsi semua anggota rumah tangga selama sebulan dibagi dengan banyaknya anggota rumah tangga.
5. **Life expectancy** is the average year of life that a person who has succeeded in reaching age  $x$ , in a certain year, in a situation of mortality that prevails.
6. **Dependency Ratio** is the ratio between the total population aged 0-14 years, plus the total population of 65 years and over (both referred to as non-labor force) compared to the total population aged 15-64 years (labor force).
7. **Poor population** Poor people are people who have an average monthly expenditure per capita below the poverty line.
8. **The Poverty Line (PL)** is the sum of the Food Poverty Line (GKM) and the Non-Food Poverty Line (GKNM). People who have an average expenditure per capita per month below the poverty line are categorized as poor.
9. **Expenditures per capita** are costs incurred for the consumption of all household members for a month divided by the number of household members.

**ULASAN**

Jumlah penduduk di Provinsi Aceh dari hasil Sensus Penduduk tahun 2020 bertambah dibandingkan jumlah penduduk hasil Sensus Penduduk tahun 2010. Sensus Penduduk tahun 2020 mencatat bahwa jumlah penduduk Aceh sebanyak 5,274 juta jiwa. Tiga kabupaten/kota yang memiliki jumlah penduduk terbanyak di Provinsi Aceh pada tahun 2020 adalah Kabupaten Aceh Utara dengan 602,79 ribu jiwa, Kabupaten Bireuen dengan 436,41 ribu jiwa dan Kabupaten Pidie dengan 435,27 ribu jiwa. Sementara kab/kota dengan penduduk paling sedikit adalah Kota Sabang dengan 41,19 ribu jiwa. Sedangkan Kota Banda Aceh berada diposisi ke-6 jumlah penduduk terbanyak se-Provinsi Aceh.

Jumlah penduduk miskin di provinsi Aceh masih mengalami pasang surut dari tahun ke tahun. Di Provinsi Aceh, jumlah penduduk miskin tahun 2020 mencapai sebanyak 814,91 ribu jiwa. Tiga kab/kota yang jumlah penduduk miskinnya paling banyak hingga menembus angka di atas 100 ribu jiwa adalah Kabupaten Aceh Utara (106,41 ribu jiwa), kemudian dibawahnya ada Kabupaten Pidie (86,39 ribu jiwa) dan Kabupaten Bireuen (62,42 ribu jiwa).

Tahun 2020 Kota Banda Aceh berhasil mencapai angka 85,41 untuk IPM. Ini menggambarkan bahwa Kota Banda Aceh sudah semakin baik kehidupan masyarakatnya baik dalam bidang pencapaian angka harapan hidup, kesehatan dan juga melek huruf. Angka harapan hidup Kota Banda Aceh mencapai angka 71,36.

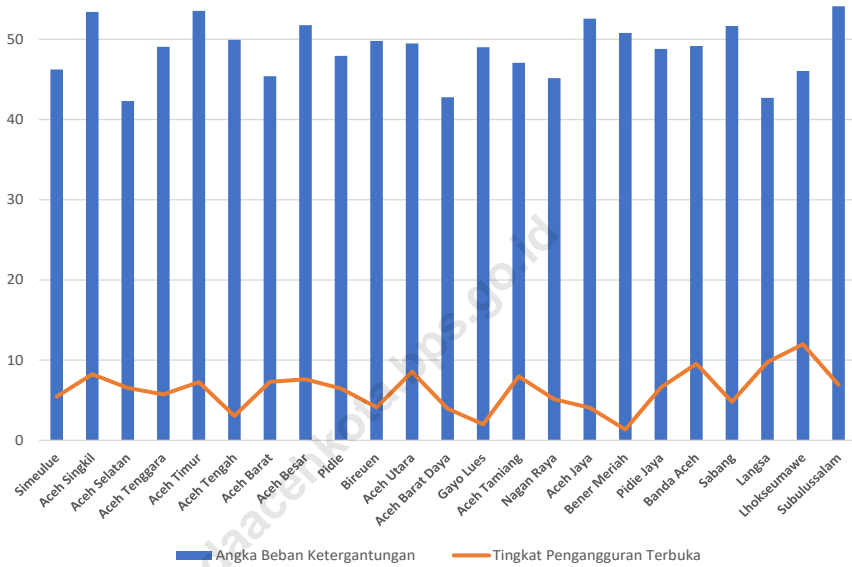
**DESCRIPTION**

*The population in Aceh Province from the results of the 2020 Population Census increased compared to the population from the 2010 Population Census. The 2020 Population Census recorded that the total population of Aceh was 5.274 million people. The three districts / cities that have the largest population in Aceh Province in 2020 are North Aceh Regency with 602.79 thousand inhabitants, Bireuen Regency with 436.41 thousand people and Pidie Regency with 435.27 thousand inhabitants. Meanwhile, the district / city with the lowest population is Sabang City with 41.19 thousand inhabitants. Banda Aceh is in the 6th position with the largest population in Aceh Province.*

*The number of poor people in Aceh province is still experiencing ups and downs from year to year. In Aceh Province, the number of poor people in 2020 will reach 814.91 thousand. The three districts / cities with the highest number of poor people who exceeded 100 thousand were North Aceh Regency (106.41 thousand people), then below that were Pidie Regency (86.39 thousand people) and Bireuen Regency (62.42 thousand people).*

*In 2020 Banda Aceh municipality succeeded in reaching 85.41 for the HDI. This illustrates that the city of Banda Aceh is getting better and better, both in terms of achieving life expectancy, health and literacy.*

**Gambar 13.1** Angka Beban Ketergantungan dan Tingkat Pengangguran Terbuka Menurut Kabupaten/Kota di Provinsi Aceh, 2020  
*Dependency ratio by Municipality in Aceh Province, 2020*



Sumber/Source : Badan Pusat Statistik Provinsi Aceh/BPS-Statistics of Aceh Province

**Tabel**  
**Table** 13.1**Jumlah Penduduk Menurut Kabupaten/Kota di Provinsi Aceh (ribu), 2010 dan 2020**  
**Population by Regency/Municipality in Aceh Province (thousand), 2010 and 2020**

Kabupaten/Kota Regency/Municipality	2010	2020
(1)	(2)	(3)
1. Kab. Simeulue	80 674	92 865
2. Kab. Aceh Singkil	102 509	126 514
3. Kab. Aceh Selatan	202 251	232 414
4. Kab. Aceh Tenggara	179 010	220 860
5. Kab. Aceh Timur	360 475	422 401
6. Kab. Aceh Tengah	175 527	215 576
7. Kab. Aceh Barat	173 558	198 736
8. Kab. Aceh Besar	351 418	405 535
9. Kab. Pidie	379 108	435 275
10. Kab. Bireuen	389 288	436 418
11. Kab. Aceh Utara	529 751	602 793
12. Kab. Aceh Barat Daya	126 036	150 775
13. Kab. Gayo Lues	79 560	99 532
14. Kab. Aceh Tamiang	251 914	294 356
15. Kab. Nagan Raya	139 663	168 392
16. Kab. Aceh Jaya	76 782	93 159
17. Kab. Bener Meriah	122 277	161 342
18. Kab. Pidie Jaya	132 956	158 397
<b>19. Kota Banda Aceh</b>	<b>223 446</b>	<b>252 899</b>
20. Kota Sabang	30 653	41 197
21. Kota Langsa	148 945	185 971
22. Kota Lhokseumawe	171 163	188 713
23. Kota Subulussalam	67 446	90 751
<b>Aceh</b>	<b>4 494 410</b>	<b>5 274 871</b>

Sumber/Source: Badan Pusat Statistik Provinsi Aceh/BPS-Statistics of Aceh Province



**Tabel 13.2** **Kepadatan Penduduk Menurut Kabupaten/Kota di Provinsi Aceh (ribu/km<sup>2</sup>), 2010–2020**  
**Population Density by Municipality in Aceh Province (thousand/sq.km), 2010 dan 2020**

Kabupaten/Kota Regency/Municipality	2010	2020
(1)	(2)	(3)
1. Kab. Simeulue	44	51
2. Kab. Aceh Singkil	56	68
3. Kab. Aceh Selatan	49	56
4. Kab. Aceh Tenggara	43	53
5. Kab. Aceh Timur	67	78
6. Kab. Aceh Tengah	40	48
7. Kab. Aceh Barat	63	72
8. Kab. Aceh Besar	122	140
9. Kab. Pidie	120	137
10. Kab. Bireuen	218	243
11. Kab. Aceh Utara	198	224
12. Kab. Aceh Barat Daya	67	80
13. Kab. Gayo Lues	14	18
14. Kab. Aceh Tamiang	120	139
15. Kab. Nagan Raya	40	48
16. Kab. Aceh Jaya	20	24
17. Kab. Bener Meriah	65	85
18. Kab. Pidie Jaya	141	167
<b>19. Kota Banda Aceh</b>	<b>4.020</b>	<b>4.516</b>
20. Kota Sabang	253	338
21. Kota Langsa	737	916
22. Kota Lhokseumawe	1.124	1.233
23. Kota Subulussalam	58	77
<b>Aceh</b>	<b>80</b>	<b>93</b>

Sumber/Source: Badan Pusat Statistik Provinsi Aceh/BPS-Statistics of Aceh Province

**Tabel**  
**Table** 13.3

**Sex Rasio Penduduk Menurut Kabupaten/Kota di Provinsi Aceh, 2010 dan 2020**  
**Sex Ratio of Population by Municipality in Aceh Province, 2010, 2020**

Kabupaten/Kota Regency/Municipality	2010	2020
(1)	(2)	(3)
1. Kab. Simeulue	105,29	105,29
2. Kab. Aceh Singkil	101,16	102,31
3. Kab. Aceh Selatan	96,93	100,58
4. Kab. Aceh Tenggara	98,88	100,67
5. Kab. Aceh Timur	99,34	101,03
6. Kab. Aceh Tengah	101,56	102,77
7. Kab. Aceh Barat	102,72	102,29
8. Kab. Aceh Besar	104,77	101,65
9. Kab. Pidie	93,49	98,40
10. Kab. Bireuen	95,70	97,35
11. Kab. Aceh Utara	97,50	99,88
12. Kab. Aceh Barat Daya	97,95	102,33
13. Kab. Gayo Lues	98,61	101,05
14. Kab. Aceh Tamiang	101,67	102,87
15. Kab. Nagan Raya	101,07	102,02
16. Kab. Aceh Jaya	108,45	102,98
17. Kab. Bener Meriah	102,74	102,75
18. Kab. Pidie Jaya	94,27	98,85
<b>19. Kota Banda Aceh</b>	<b>105,21</b>	<b>101,57</b>
20. Kota Sabang	103,02	102,35
21. Kota Langsa	97,82	100,91
22. Kota Lhokseumawe	98,75	98,57
23. Kota Subulussalam	101,94	103,09
<b>Aceh</b>	<b>99,42</b>	<b>100,77</b>

Sumber/Source: Badan Pusat Statistik Provinsi Aceh/BPS-Statistics of Aceh Province

**Tabel**  
**Table** 13.4

**Angka Beban Ketergantungan Menurut Kabupaten/Kota  
di Provinsi Aceh, 2020**  
*Dependency ratio by Municipality in Aceh Province, 2020*

Kabupaten/Kota	Kelompok Umur Age Group			Angka Beban Kergantungan (ABK)
	0-14	15-64	65+	
(1)	(2)	(3)	(4)	(5)
1. Kab. Simeulue	25.270	63.496	4.099	46,25
2. Kab. Aceh Singkil	39.956	82.470	4.088	53,41
3. Kab. Aceh Selatan	55.089	163.303	14.022	42,32
4. Kab. Aceh Tenggara	63.194	148.159	9.507	49,07
5. Kab. Aceh Timur	130.189	275.103	17.109	53,54
6. Kab. Aceh Tengah	61.176	143.783	10.617	49,93
7. Kab. Aceh Barat	51.175	136.696	10.865	45,39
8. Kab. Aceh Besar	116.224	267.201	22.110	51,77
9. Kab. Pidie	110.965	294.220	30.090	47,94
10. Kab. Bireuen	120.074	291.311	25.033	49,81
11. Kab. Aceh Utara	168.681	403.259	30.853	49,48
12. Kab. Aceh Barat Daya	37.668	105.603	7.504	42,78
13. Kab. Gayo Lues	29.008	66.790	3.734	49,02
14. Kab. Aceh Tamiang	81.335	200.128	12.893	47,08
15. Kab. Nagan Raya	42.709	115.997	9.686	45,17
16. Kab. Aceh Jaya	27.242	61.055	4.862	52,58
17. Kab. Bener Meriah	46.925	106.989	7.428	50,80
18. Kab. Pidie Jaya	41.129	106.445	10.823	48,81
<b>19. Kota Banda Aceh</b>	<b>73.144</b>	<b>169.548</b>	<b>10.207</b>	<b>49,16</b>
20. Kota Sabang	11.700	27.165	2.332	51,65
21. Kota Langsa	46.842	130.311	8.818	42,71
22. Kota Lhokseumawe	51.983	129.201	7.529	46,06
23. Kota Subulussalam	29.436	58.881	2.434	54,13
<b>Aceh</b>	<b>1 461 114</b>	<b>3 547 114</b>	<b>266 643</b>	<b>48,71</b>

Sumber/Source: Badan Pusat Statistik Provinsi Aceh/BPS-Statistics of Aceh Province

**Tabel**  
**Table** 13.5

**Tingkat Pengangguran Terbuka Kabupaten/Kota di  
Provinsi Aceh (%), 2016–2020**  
**Unemployment Rate by Municipality in Aceh Province (%),  
2016–2020**

Kabupaten/Kota	2016	2017	2018	2019	2020
(1)	(2)	(3)	(4)	(5)	(6)
1. Kab. Simeulue	...	3,12	4,94	5,87	5,47
2. Kab. Aceh Singkil	...	7,14	8,04	8,60	8,24
3. Kab. Aceh Selatan	...	7,24	6,08	6,58	6,54
4. Kab. Aceh Tenggara	...	4,75	3,76	3,46	5,72
5. Kab. Aceh Timur	...	8,42	6,93	7,64	7,26
6. Kab. Aceh Tengah	...	3,91	2,13	2,65	3,05
7. Kab. Aceh Barat	...	6,20	8,67	7,45	7,30
8. Kab. Aceh Besar	...	8,49	7,30	7,75	7,62
9. Kab. Pidie	...	7,64	7,23	6,89	6,45
10. Kab. Bireuen	...	4,50	3,52	3,88	4,12
11. Kab. Aceh Utara	...	11,02	10,18	8,63	8,56
12. Kab. Aceh Barat Daya	...	3,16	3,95	4,30	3,93
13. Kab. Gayo Lues	...	1,71	2,52	1,74	2,01
14. Kab. Aceh Tamiang	...	5,43	6,25	6,07	7,97
15. Kab. Nagan Raya	...	4,11	5,94	5,35	5,11
16. Kab. Aceh Jaya	...	6,23	4,95	4,19	4,08
17. Kab. Bener Meriah	...	1,06	1,07	1,02	1,35
18. Kab. Pidie Jaya	...	4,89	5,02	4,36	6,58
<b>19. Kota Banda Aceh</b>	...	<b>7,75</b>	<b>7,29</b>	<b>6,92</b>	<b>9,54</b>
20. Kota Sabang	...	3,00	4,21	4,60	4,81
21. Kota Langsa	...	7,03	7,12	7,70	9,75
22. Kota Lhokseumawe	...	10,51	12,52	11,06	11,99
23. Kota Subulussalam	...	4,91	6,49	7,25	6,93
<b>Aceh</b>	<b>7,57</b>	<b>6,57</b>	<b>6,36</b>	<b>6,20</b>	<b>6,59</b>

Catatan/Note: Data Ketenagakerjaan tahun 2016 tidak tersedia/Data of employment for 2016 are not available  
Sumber/Source: Badan Pusat Statistik Provinsi Aceh/BPS-Statistics of Aceh Province

**Tabel**  
**Table** 13.6

**Jumlah Penduduk Miskin Menurut Kabupaten/Kota di  
Provinsi Aceh (ribu), 2016–2020**  
**Number of Poor Population by Regency/Municipality in  
Aceh Province (thousand), 2016–2020**

Kabupaten/Kota Regency/Municipality	2016	2017	2018	2019	2020
(1)	(2)	(3)	(4)	(5)	(6)
1. Kab. Simeulue	17,93	18,40	18,22	17,67	17,34
2. Kab. Aceh Singkil	25,09	26,27	25,74	25,66	25,43
3. Kab. Aceh Selatan	30,68	32,51	32,82	31,06	30,91
4. Kab. Aceh Tenggara	29,39	30,84	30,20	28,93	28,98
5. Kab. Aceh Timur	61,63	63,67	61,64	62,79	62,34
6. Kab. Aceh Tengah	33,16	34,24	32,31	32,78	32,48
7. Kab. Aceh Barat	40,11	40,72	39,56	39,29	39,06
8. Kab. Aceh Besar	62,03	62,72	60,08	58,90	59,70
9. Kab. Pidie	90,16	92,35	89,53	86,29	86,39
10. Kab. Bireuen	70,44	71,54	65,74	63,60	62,42
11. Kab. Aceh Utara	115,05	118,74	111,27	107,34	106,41
12. Kab. Aceh Barat Daya	25,73	26,57	25,23	24,36	24,21
13. Kab. Gayo Lues	19,48	19,91	19,09	18,63	18,42
14. Kab. Aceh Tamiang	40,88	42,01	41,21	39,35	38,93
15. Kab. Nagan Raya	30,31	31,06	31,06	29,93	29,99
16. Kab. Aceh Jaya	13,10	13,23	12,85	12,35	12,11
17. Kab. Bener Meriah	29,82	29,99	29,08	28,45	28,38
18. Kab. Pidie Jaya	31,94	33,60	31,72	30,97	31,39
<b>19. Kota Banda Aceh</b>	<b>18,80</b>	<b>19,23</b>	<b>19,13</b>	<b>19,42</b>	<b>18,97</b>
20. Kota Sabang	5,81	5,98	5,62	5,43	5,27
21. Kota Langsa	18,63	19,20	18,73	18,62	18,65
22. Kota Lhokseumawe	23,28	24,40	23,88	23,05	22,69
23. Kota Subulussalam	14,99	15,44	14,78	14,56	14,46
<b>Aceh</b>	<b>848,44</b>	<b>872,61</b>	<b>839,49</b>	<b>819,44</b>	<b>814,91</b>

Sumber/Source: Badan Pusat Statistik Provinsi Aceh/BPS-Statistics of Aceh Province

**Tabel**  
**Table** 13.7**Indeks Pembangunan Manusia Menurut Kabupaten/Kota  
di Provinsi Aceh, 2016–2020**  
*Human Development Index by Regency/Municipality in  
Aceh Province, 2016–2020*

Kabupaten/Kota Regency/Municipality	2016	2017	2018	2019	2020
(1)	(2)	(3)	(4)	(5)	(6)
1. Kab. Simeulue	63,82	64,41	64,74	65,65	66,03
2. Kab. Aceh Singkil	66,96	67,37	68,02	69,19	68,94
3. Kab. Aceh Selatan	64,13	65,03	65,92	67,04	67,12
4. Kab. Aceh Tenggara	67,48	68,09	68,67	69,38	69,37
5. Kab. Aceh Timur	65,42	66,32	66,82	67,48	67,63
6. Kab. Aceh Tengah	72,04	72,19	72,64	73,28	73,24
7. Kab. Aceh Barat	69,26	70,20	70,47	71,13	71,38
8. Kab. Aceh Besar	71,75	72,00	72,73	73,56	73,56
9. Kab. Pidie	69,06	69,52	69,93	70,58	70,63
10. Kab. Bireuen	70,21	71,11	71,37	72,17	72,28
11. Kab. Aceh Utara	67,19	67,67	68,36	69,40	69,33
12. Kab. Aceh Barat Daya	64,57	65,09	65,67	66,67	66,75
13. Kab. Gayo Lues	64,26	65,01	65,88	67,31	67,22
14. Kab. Aceh Tamiang	67,41	67,99	68,45	69,34	69,24
15. Kab. Nagan Raya	67,32	67,78	68,15	69,33	69,18
16. Kab. Aceh Jaya	67,70	68,07	68,83	69,89	69,75
17. Kab. Bener Meriah	71,42	71,89	72,14	73,02	72,98
18. Kab. Pidie Jaya	71,13	71,73	72,12	72,98	73,20
<b>19. Kota Banda Aceh</b>	<b>83,73</b>	<b>83,95</b>	<b>84,37</b>	<b>85,18</b>	<b>85,41</b>
20. Kota Sabang	73,36	74,10	74,82	75,78	75,78
21. Kota Langsa	75,41	75,89	76,34	77,15	77,17
22. Kota Lhokseumawe	75,78	76,34	76,62	77,30	77,31
23. Kota Subulussalam	62,18	62,88	63,48	64,46	64,93
<b>Aceh</b>	<b>70,00</b>	<b>70,60</b>	<b>71,19</b>	<b>71,96</b>	<b>71,99</b>

Sumber/Source: Badan Pusat Statistik Provinsi Aceh/BPS-Statistics of Aceh Province

**Tabel 13.8** **Angka Harapan Hidup Penduduk Menurut Kabupaten/ Kota di Provinsi Aceh (tahun), 2016–2020**  
**Life Expectancy Rate by Municipality in Aceh Province (year), 2016–2020**

Kabupaten/Kota	2016	2017	2018	2019	2020
(1)	(2)	(3)	(4)	(5)	(6)
1. Kab. Simeulue	64,78	64,90	65,00	65,22	65,26
2. Kab. Aceh Singkil	67,02	67,07	67,16	67,36	67,39
3. Kab. Aceh Selatan	63,75	63,89	64,02	64,27	64,35
4. Kab. Aceh Tenggara	67,51	67,62	67,77	68,04	68,14
5. Kab. Aceh Timur	68,26	68,33	68,44	68,67	68,72
6. Kab. Aceh Tengah	68,48	68,53	68,62	68,82	68,85
7. Kab. Aceh Barat	67,56	67,62	67,72	67,93	67,98
8. Kab. Aceh Besar	69,49	69,52	69,59	69,77	69,78
9. Kab. Pidie	66,52	66,58	66,68	66,89	66,94
10. Kab. Bireuen	70,72	70,80	70,92	71,16	71,22
11. Kab. Aceh Utara	68,51	68,54	68,61	68,79	68,80
12. Kab. Aceh Barat Daya	64,35	64,51	64,65	64,91	65,00
13. Kab. Gayo Lues	64,88	64,98	65,12	65,38	65,47
14. Kab. Aceh Tamiang	69,08	69,16	69,28	69,52	69,58
15. Kab. Nagan Raya	68,67	68,76	68,89	69,14	69,22
16. Kab. Aceh Jaya	66,70	66,77	66,88	67,11	67,16
17. Kab. Bener Meriah	68,85	68,90	68,99	69,19	69,22
18. Kab. Pidie Jaya	69,59	69,68	69,81	70,06	70,14
<b>19. Kota Banda Aceh</b>	<b>70,92</b>	<b>70,96</b>	<b>71,10</b>	<b>71,36</b>	<b>71,45</b>
20. Kota Sabang	70,01	70,09	70,21	70,45	70,51
21. Kota Langsa	69,00	69,06	69,16	69,37	69,42
22. Kota Lhokseumawe	71,05	71,14	71,27	71,52	71,60
23. Kota Subulussalam	63,42	63,56	63,69	63,94	64,02
<b>Aceh</b>	<b>69,51</b>	<b>69,52</b>	<b>69,64</b>	<b>69,87</b>	<b>69,93</b>

Sumber/Source: Badan Pusat Statistik Provinsi Aceh/BPS-Statistics of Aceh Province

**Tabel 13.9**  
**Table****Rata-Rata Lama Sekolah Penduduk Menurut Kabupaten/  
Kota di Provinsi Aceh (tahun), 2016–2020**  
*Mean Years School by Municipality in Aceh Province (year),  
2016–2020*

Kabupaten/Kota	2016	2017	2018	2019	2020
(1)	(2)	(3)	(4)	(5)	(6)
1. Kab. Simeulue	8,91	9,06	9,07	9,08	9,34
2. Kab. Aceh Singkil	7,69	7,84	8,05	8,52	8,53
3. Kab. Aceh Selatan	8,02	8,33	8,38	8,59	8,87
4. Kab. Aceh Tenggara	9,33	9,63	9,64	9,65	9,66
5. Kab. Aceh Timur	7,60	7,80	7,85	7,86	8,15
6. Kab. Aceh Tengah	9,66	9,67	9,68	9,69	9,85
7. Kab. Aceh Barat	8,70	9,04	9,08	9,09	9,37
8. Kab. Aceh Besar	9,92	9,93	10,14	10,31	10,32
9. Kab. Pidie	8,75	8,76	8,81	8,82	8,99
10. Kab. Bireuen	9,15	9,16	9,17	9,27	9,28
11. Kab. Aceh Utara	8,09	8,10	8,11	8,46	8,63
12. Kab. Aceh Barat Daya	7,93	8,12	8,13	8,43	8,66
13. Kab. Gayo Lues	7,10	7,39	7,69	8,17	8,20
14. Kab. Aceh Tamiang	8,21	8,47	8,70	8,89	8,90
15. Kab. Nagan Raya	8,24	8,25	8,26	8,70	8,68
16. Kab. Aceh Jaya	7,95	8,13	8,37	8,74	8,70
17. Kab. Bener Meriah	9,43	9,55	9,56	9,78	9,79
18. Kab. Pidie Jaya	8,46	8,84	8,86	9,04	9,33
<b>19. Kota Banda Aceh</b>	<b>12,57</b>	<b>12,59</b>	<b>12,60</b>	<b>12,64</b>	<b>12,65</b>
20. Kota Sabang	10,51	10,70	10,97	11,13	11,14
21. Kota Langsa	10,71	10,90	11,06	11,10	11,11
22. Kota Lhokseumawe	10,53	10,88	10,89	10,90	10,91
23. Kota Subulussalam	6,88	7,12	7,39	7,66	7,84
<b>Aceh</b>	<b>8,86</b>	<b>8,98</b>	<b>9,09</b>	<b>9,18</b>	<b>9,33</b>

Sumber/Source: Badan Pusat Statistik Provinsi Aceh/BPS-Statistics of Aceh Province



**Tabel 13.10** Harapan Lama Sekolah Penduduk Menurut Kabupaten/ Kota di Provinsi Aceh (tahun), 2016–2020  
*Expected Years School by Municipality in Aceh Province (year), 2016–2020*

Kabupaten/Kota	2016	2017	2018	2019	2020
(1)	(2)	(3)	(4)	(5)	(6)
1. Kab. Simeulue	13,07	13,23	13,25	13,51	13,76
2. Kab. Aceh Singkil	14,27	14,28	14,29	14,30	14,31
3. Kab. Aceh Selatan	13,53	13,80	14,15	14,41	14,42
4. Kab. Aceh Tenggara	13,96	13,97	13,98	13,99	14,00
5. Kab. Aceh Timur	12,55	13,00	13,01	13,02	13,03
6. Kab. Aceh Tengah	14,23	14,24	14,25	14,26	14,27
7. Kab. Aceh Barat	14,56	14,57	14,58	14,59	14,60
8. Kab. Aceh Besar	14,48	14,49	14,70	14,71	14,72
9. Kab. Pidie	13,93	14,25	14,44	14,45	14,46
10. Kab. Bireuen	14,42	14,80	14,81	14,82	14,83
11. Kab. Aceh Utara	14,11	14,42	14,68	14,69	14,70
12. Kab. Aceh Barat Daya	13,54	13,55	13,56	13,57	13,58
13. Kab. Gayo Lues	13,27	13,28	13,49	13,73	13,77
14. Kab. Aceh Tamiang	13,55	13,56	13,57	13,58	13,59
15. Kab. Nagan Raya	14,09	14,10	14,11	14,12	14,13
16. Kab. Aceh Jaya	13,94	13,95	13,96	13,97	13,98
17. Kab. Bener Meriah	13,42	13,43	13,44	13,45	13,46
18. Kab. Pidie Jaya	14,51	14,52	14,53	14,54	14,82
<b>19. Kota Banda Aceh</b>	<b>17,03</b>	<b>17,10</b>	<b>17,26</b>	<b>17,39</b>	<b>17,79</b>
20. Kota Sabang	13,17	13,58	13,66	13,81	13,95
21. Kota Langsa	15,17	15,18	15,19	15,34	15,35
22. Kota Lhokseumawe	15,16	15,17	15,18	15,19	15,20
23. Kota Subulussalam	14,18	14,19	14,20	14,21	14,61
<b>Aceh</b>	<b>13,89</b>	<b>14,13</b>	<b>14,27</b>	<b>14,30</b>	<b>14,31</b>

Sumber/Source: Badan Pusat Statistik Provinsi Aceh/BPS-Statistics of Aceh Province

**Tabel**  
**Table** 13.11

**Pengeluaran Perkapita (PPP) Penduduk Kabupaten/Kota  
di Provinsi Aceh (ribu rupiah), 2016–2020**  
*Percapita Expenditure (PPP) by Municipality in Aceh  
Province (thousand rupiahs), 2016–2020*

Kabupaten/Kota	2016	2017	2018	2019	2020
(1)	(2)	(3)	(4)	(5)	(6)
1. Kab. Simeulue	6 542	6 677	6 824	7 175	7 085
2. Kab. Aceh Singkil	8 068	8 230	8 506	8 944	8 707
3. Kab. Aceh Selatan	7 397	7 567	7 891	8 297	8 089
4. Kab. Aceh Tenggara	7 212	7 359	7 685	8 080	8 020
5. Kab. Aceh Timur	7 825	7 961	8 252	8 676	8 489
6. Kab. Aceh Tengah	9 920	10 021	10 394	10 929	10 673
7. Kab. Aceh Barat	8 559	8 989	9 134	9 604	9 516
8. Kab. Aceh Besar	8 788	8 965	9 192	9 665	9 641
9. Kab. Pidie	9 273	9 377	9 492	9 980	9 816
10. Kab. Bireuen	7 885	8 237	8 378	8 809	8 857
11. Kab. Aceh Utara	7 520	7 632	7 919	8 326	8 122
12. Kab. Aceh Barat Daya	7 567	7 723	8 093	8 509	8 316
13. Kab. Gayo Lues	8 048	8 322	8 529	8 968	8 791
14. Kab. Aceh Tamiang	7 766	7 931	8 032	8 445	8 327
15. Kab. Nagan Raya	7 460	7 732	7 936	8 344	8 216
16. Kab. Aceh Jaya	8 796	8 898	9 262	9 738	9 615
17. Kab. Bener Meriah	10 140	10 428	10 626	11 173	11 098
18. Kab. Pidie Jaya	9 590	9 691	9 967	10 480	10 071
<b>19. Kota Banda Aceh</b>	<b>15 737</b>	<b>15 917</b>	<b>16 234</b>	<b>17 069</b>	<b>16 778</b>
20. Kota Sabang	10 507	10 610	10 899	11 460	11 273
21. Kota Langsa	11 015	11 261	11 497	12 088	12 057
22. Kota Lhokseumawe	10 549	10 673	10 863	11 422	11 367
23. Kota Subulussalam	6 669	6 887	7 039	7 401	7 317
<b>Aceh</b>	<b>8 768</b>	<b>8 957</b>	<b>9 186</b>	<b>9 658</b>	<b>9 492</b>

Sumber/Source: Badan Pusat Statistik Provinsi Aceh/BPS-Statistics of Aceh Province

**Tabel 13.12** Indeks Pembangunan Gender (IPG) Menurut Kabupaten/ Kota di Provinsi Aceh, 2018–2019  
*Gender Development Index (GDI) by Municipality in Aceh rovince, 2018–2019*

Kabupaten/Kota	2018			2019		
	IPM Laki-Laki	IPM Perempuan	IPG	IPM Laki-Laki	IPM Perempuan	IPG
(1)	(2)	(3)	(4)	(5)	(6)	(7)
1. Kab. Simeulue	70,55	54,69	77,52	71,41	55,66	77,94
2. Kab. Aceh Singkil	74,36	62,48	84,02	75,02	63,38	84,48
3. Kab. Aceh Selatan	69,64	63,75	91,54	70,63	64,62	91,49
4. Kab. Aceh Tenggara	73,15	68,04	93,01	73,89	68,73	93,02
5. Kab. Aceh Timur	71,81	61,50	85,64	72,40	62,06	85,72
6. Kab. Aceh Tengah	73,20	71,55	97,75	73,90	72,04	97,48
7. Kab. Aceh Barat	75,13	64,17	85,41	75,82	65,06	85,81
8. Kab. Aceh Besar	75,70	72,06	95,19	76,67	72,82	94,98
9. Kab. Pidie	73,13	68,38	93,50	73,63	68,84	93,49
10. Kab. Bireuen	74,88	70,87	94,64	75,63	71,79	94,92
11. Kab. Aceh Utara	71,72	66,13	92,21	72,57	67,04	92,38
12. Kab. Aceh Barat Daya	71,51	64,26	89,86	72,38	65,16	90,02
13. Kab. Gayo Lues	71,43	63,14	88,39	72,31	64,14	88,70
14. Kab. Aceh Tamiang	75,02	61,09	81,43	75,67	62,01	81,95
15. Kab. Nagan Raya	73,29	65,90	89,92	74,03	66,86	90,31
16. Kab. Aceh Jaya	73,57	65,67	89,26	74,55	66,56	89,28
17. Kab. Bener Meriah	74,28	71,70	96,53	75,03	72,55	96,69
18. Kab. Pidie Jaya	75,19	71,69	95,35	76,14	72,42	95,11
<b>19. Kota Banda Aceh</b>	<b>86,58</b>	<b>82,65</b>	<b>95,46</b>	<b>87,49</b>	<b>83,26</b>	<b>95,17</b>
20. Kota Sabang	77,14	74,03	95,97	78,12	74,58	95,47
21. Kota Langsa	78,63	75,40	95,89	79,57	76,22	95,79
22. Kota Lhokseumawe	79,96	75,95	94,98	80,63	76,65	95,06
23. Kota Subulussalam	69,42	58,68	84,53	70,16	59,67	85,05
<b>Aceh</b>	<b>75,27</b>	<b>69,00</b>	<b>91,67</b>	<b>75,95</b>	<b>69,75</b>	<b>91,84</b>

Catatan/Note: Data tahun 2016 tidak tersedia/Data for 2016 are not available  
Sumber/Source: Badan Pusat Statistik Provinsi Aceh/BPS-Statistics of Aceh Province

**Tabel 13.13** Indeks Pemberdayaan Gender (IDG) Menurut Kabupaten/ Kota di Provinsi Aceh, 2017–2019  
**Gender Empowerment Index (GEI) by Municipality in Aceh Province, 2017–2019**

Kabupaten/Kota	2017	2018	2019
(1)	(3)	(4)	(5)
1. Kab. Simeulue	58,44	54,09	64,51
2. Kab. Aceh Singkil	52,33	59,49	59,72
3. Kab. Aceh Selatan	48,07	48,35	55,96
4. Kab. Aceh Tenggara	60,98	64,75	58,10
5. Kab. Aceh Timur	54,14	59,03	53,21
6. Kab. Aceh Tengah	56,48	64,57	68,18
7. Kab. Aceh Barat	55,90	56,25	56,89
8. Kab. Aceh Besar	47,27	47,46	47,73
9. Kab. Pidie	59,61	60,90	64,70
10. Kab. Bireuen	53,02	53,07	57,90
11. Kab. Aceh Utara	51,51	54,04	50,65
12. Kab. Aceh Barat Daya	51,62	51,29	51,90
13. Kab. Gayo Lues	61,62	66,56	56,51
14. Kab. Aceh Tamiang	72,05	73,45	74,39
15. Kab. Nagan Raya	59,45	60,44	61,80
16. Kab. Aceh Jaya	57,57	51,79	58,29
17. Kab. Bener Meriah	50,06	61,02	52,36
18. Kab. Pidie Jaya	52,00	54,71	55,49
<b>19. Kota Banda Aceh</b>	<b>51,48</b>	<b>55,82</b>	<b>63,30</b>
20. Kota Sabang	78,53	78,51	76,01
21. Kota Langsa	52,72	51,57	65,12
22. Kota Lhokseumawe	50,79	51,06	58,25
23. Kota Subulussalam	68,38	68,48	69,01
<b>Aceh</b>	<b>66,28</b>	<b>66,60</b>	<b>63,31</b>

Catatan/Note: Data tahun 2016 tidak tersedia/Data for 2016 are not available  
 Sumber/Source: Badan Pusat Statistik Provinsi Aceh/BPS-Statistics of Aceh Province

**Tabel 13.14** Indeks Pemberdayaan Gender (IDG) Menurut Komponen dan Kabupaten/Kota di Provinsi Aceh, 2019  
**Gender Empowerment Measure (GEM) by Component and Municipality in Aceh Province, 2019**

Kabupaten/Kota	Keterlibatan perempuan di Parlemen <i>Women in Parliament</i>	Perempuan Sebagai Tenaga Profesional <i>Women as Professionals</i>	Sumbangan Pendapatan Perempuan <i>Women's Contribution to Income</i>	IDG GEM
(1)	(2)	(3)	(4)	(5)
1. Kab. Simeulue	20,00	45,22	24,21	64,51
2. Kab. Aceh Singkil	12,00	48,13	28,47	59,72
3. Kab. Aceh Selatan	10,00	56,21	27,75	55,96
4. Kab. Aceh Tenggara	10,00	41,72	31,43	58,10
5. Kab. Aceh Timur	7,50	59,74	29,88	53,21
6. Kab. Aceh Tengah	13,33	53,58	37,30	68,18
7. Kab. Aceh Barat	8,00	52,71	30,20	56,89
8. Kab. Aceh Besar	2,86	43,59	25,71	47,73
9. Kab. Pidie	17,50	60,53	31,29	64,70
10. Kab. Bireuen	7,50	63,06	39,23	57,90
11. Kab. Aceh Utara	2,22	61,05	34,07	50,65
12. Kab. Aceh Barat Daya	4,00	60,87	30,59	51,90
13. Kab. Gayo Lues	5,00	46,23	36,70	56,51
14. Kab. Aceh Tamiang	36,67	59,48	27,23	74,39
15. Kab. Nagan Raya	16,00	43,55	26,39	61,80
16. Kab. Aceh Jaya	5,00	54,37	38,44	58,29
17. Kab. Bener Meriah	4,00	55,14	29,92	52,36
18. Kab. Pidie Jaya	4,00	60,39	35,04	55,49
<b>19. Kota Banda Aceh</b>	<b>13,33</b>	<b>48,12</b>	<b>28,03</b>	<b>63,30</b>
20. Kota Sabang	25,00	50,34	33,23	76,01
21. Kota Langsa	20,00	51,69	26,97	65,12
22. Kota Lhokseumawe	16,00	60,23	23,50	58,25
23. Kota Subulussalam	15,00	49,42	36,86	69,01
<b>Aceh</b>	<b>11,11</b>	<b>53,92</b>	<b>34,59</b>	<b>63,31</b>

Sumber/Source: Badan Pusat Statistik Provinsi Aceh/BPS-Statistics of Aceh Province

**Tabel**  
**Table** 13.15

**Produk Domestik Regional Bruto Atas Dasar Harga Berlaku Menurut Kabupaten/Kota di Provinsi Aceh (milyar rupiah), 2016–2020**  
**Gross Regional Domestic Product at Current Market Prices by Regency/Municipality in Aceh Province (billion rupiahs), 2016–2020**

Kabupaten/Kota	2016	2017	2018	2019*	2020**
(1)	(2)	(3)	(4)	(5)	(6)
1. Kab. Simeulue	1 772,6	1 897,0	2 042,8	2 211,89	2 274,76
2. Kab. Aceh Singkil	1 980,6	2 126,4	2 255,2	2 395,41	2 425,00
3. Kab. Aceh Selatan	4 553,9	4 855,0	5 197,2	5 479,43	5 530,75
4. Kab. Aceh Tenggara	3 883,2	4 245,1	4 558,7	4 906,92	5 062,58
5. Kab. Aceh Timur	8 509,7	9 104,8	9 685,7	10 280,80	10 615,79
6. Kab. Aceh Tengah	6 307,2	6 721,9	7 178,1	7 472,45	7 388,77
7. Kab. Aceh Barat	6 184,2	6 955,4	7 692,5	7 974,35	8 116,35
8. Kab. Aceh Besar	10 969,3	11 638,0	12 446,1	13 241,27	13 336,28
9. Kab. Pidie	8 489,6	9 186,8	9 894,7	10 549,23	10 759,99
10. Kab. Bireuen	10 725,7	11 410,9	12 092,5	12 898,85	13 090,47
11. Kab. Aceh Utara	16 695,7	17 502,3	18 815,4	19 684,95	19 694,75
12. Kab. Aceh Barat Daya	3 174,8	3 394,3	3 635,0	3 854,32	3 920,33
13. Kab. Gayo Lues	2 233,8	2 425,6	2 549,9	2 608,73	2 694,87
14. Kab. Aceh Tamiang	6 063,5	6 518,3	6 991,5	7 385,34	7 512,69
15. Kab. Nagan Raya	6 159,4	6 571,1	6 926,1	7 416,69	7 674,15
16. Kab. Aceh Jaya	2 116,1	2 275,0	2 429,2	2 575,14	2 625,76
17. Kab. Bener Meriah	3 802,3	3 998,2	4 202,0	4 423,11	4 522,33
18. Kab. Pidie Jaya	2 770,5	3 013,0	3 240,6	3 449,87	3 476,12
<b>19. Kota Banda Aceh</b>	<b>15 800,6</b>	<b>16 689,2</b>	<b>17 619,8</b>	<b>18 569,28</b>	<b>18 287,59</b>
20. Kota Sabang	1 158,4	1 272,5	1 397,8	1 531,59	1 533,34
21. Kota Langsa	4 217,2	4 538,3	4 873,1	5 236,22	5 278,58
22. Kota Lhokseumawe	7 728,9	8 070,3	8 456,7	8 898,38	8 917,52
23. Kota Subulussalam	1 400,5	1 535,5	1 622,9	1 726,92	1 804,18
<b>Aceh</b>	<b>136 843,8</b>	<b>145 806,9</b>	<b>155 911,0</b>	<b>164 210,60</b>	<b>166 377,30</b>

Catatan/Note: \*)Angka Sementara/ Preliminary Figures

\*\*) Angka Sangat Sementara/ Very Preliminary Figures

Sumber/Source: Badan Pusat Statistik Provinsi Aceh/BPS-Statistics of Aceh Province

**Tabel  
Table 13.16**

**Laju Pertumbuhan Produk Domestik Regional Bruto Atas Dasar Harga Konstan Menurut Kabupaten/Kota di Provinsi Aceh (milyar rupiah), 2016–2020**  
**Growth Rate of Gross Regional Domestic Product at Constant Market Prices by Regency/Municipality in Aceh Province (billion rupiahs), 2016–2020**

Kabupaten/Kota	2016	2017	2018	2019*	2020**
(1)	(2)	(3)	(4)	(5)	(6)
1. Kab. Simeulue	4,55	4,42	4,24	4,60	(0,15)
2. Kab. Aceh Singkil	4,16	3,92	3,98	3,99	(1,16)
3. Kab. Aceh Selatan	4,64	3,93	4,53	4,43	(0,05)
4. Kab. Aceh Tenggara	4,24	5,03	3,26	4,23	(0,17)
5. Kab. Aceh Timur	(1,16)	4,34	4,20	4,42	1,79
6. Kab. Aceh Tengah	4,59	4,05	4,22	3,51	(1,21)
7. Kab. Aceh Barat	2,92	13,23	10,14	4,99	1,87
8. Kab. Aceh Besar	4,05	4,01	3,78	4,35	0,31
9. Kab. Pidie	3,88	4,42	4,16	4,43	(0,14)
10. Kab. Bireuen	4,04	4,23	4,22	5,00	(0,94)
11. Kab. Aceh Utara	0,07	2,30	4,77	3,48	0,97
12. Kab. Aceh Barat Daya	4,56	4,46	4,61	4,75	(0,52)
13. Kab. Gayo Lues	4,13	4,70	1,28	1,26	0,88
14. Kab. Aceh Tamiang	2,83	4,00	4,25	4,55	0,42
15. Kab. Nagan Raya	4,05	3,95	4,29	6,77	3,54
16. Kab. Aceh Jaya	3,89	4,00	4,04	3,75	(0,62)
17. Kab. Bener Meriah	4,43	4,09	4,16	4,32	0,26
18. Kab. Pidie Jaya	3,70	5,80	4,63	4,08	<b>(1,11)</b>
<b>19. Kota Banda Aceh</b>	<b>5,93</b>	<b>3,39</b>	<b>4,45</b>	<b>4,18</b>	<b>(3,29)</b>
20. Kota Sabang	4,85	6,07	5,87	5,82	(1,15)
21. Kota Langsa	4,49	4,43	4,33	4,39	(1,06)
22. Kota Lhokseumawe	-1,52	2,19	3,78	3,98	(1,45)
23. Kota Subulussalam	4,69	4,93	4,42	4,42	1,97
<b>Aceh</b>	<b>3,29</b>	<b>4,18</b>	<b>4,61</b>	<b>4,14</b>	<b>(0,37)</b>

Catatan/Note: \*)Angka Sementara/ Preliminary Figures

\*\*) Angka Sangat Sementara/ Very Preliminary Figures

Sumber/Source: Badan Pusat Statistik Provinsi Aceh/BPS-Statistics of Aceh Province

**Tabel**  
**Table** 13.17

**Indeks Harga Konsumen Menurut Kota-Kota Inflasi di  
Pulau Sumatera (2018=100), 2020**  
*Consumer Price Index by Selected City in Sumatera Island  
(2012=100), 2020*

Kabupaten/Kota	2020	
	Inflasi	IHK Desember (yoy)
(1)	(6)	(7)
1 Dumai	2,88	105,94
2 Pematang Siantar	2,78	105,55
3 Tanjung Pinang	1,66	104,80
4 Padang	2,12	105,38
5 Pangkal Pinang	0,52	103,44
6 Sibolga	2,42	106,17
<b>7 Banda Aceh</b>	<b>3,46</b>	<b>105,93</b>
8 Bandar Lampung	1,93	106,36
9 Batam	1,12	104,67
10 Jambi	3,09	106,23
11 Bengkulu	0,89	104,33
12 Padang Sidempuan	3,27	107,78
13 Medan	1,76	104,15
14 Pekanbaru	2,24	104,90
15 Lhokseumawe	3,55	106,61
16 Palembang	1,50	104,62
17 Meulaboh	4,24	109,12
18 Bukittinggi	2,02	104,82
19 Bungo	2,32	105,94
20 Lubuk Linggau	1,97	105,08
21 Tanjung Pandan	2,53	106,64
22 Metro	2,53	106,31
23 Tembilahan	3,30	106,26
24 Gunung Sitoli	5,32	107,85

Sumber/Source: Badan Pusat Statistik Provinsi Aceh/BPS-Statistics of Aceh Province



**Tabel**  
**Table** 13.18

**Indeks Kemahalan Konstruksi Kabupaten/Kota di Provinsi Aceh, 2016-2020**  
**Construction Material Indices by Municipality in Aceh Province, 2016-2020**

Kabupaten/Kota	2016	2017	2018	2019	2020
(1)	(2)	(3)	(4)	(5)	(6)
1. Kab. Simeulue	98,24	105,87	110,93	107,67	109,99
2. Kab. Aceh Singkil	92,44	92,93	101,81	102,56	99,72
3. Kab. Aceh Selatan	93,85	96,97	96,95	95,81	98,07
4. Kab. Aceh Tenggara	95,87	97,33	96,16	97,98	100,77
5. Kab. Aceh Timur	96,00	98,98	103,00	99,16	95,43
6. Kab. Aceh Tengah	95,85	102,64	98,93	101,46	104,99
7. Kab. Aceh Barat	96,02	96,89	96,66	94,78	89,63
8. Kab. Aceh Besar	91,54	96,05	103,36	97,35	95,17
9. Kab. Pidie	91,86	94,10	102,19	97,82	92,96
10. Kab. Bireuen	99,56	100,49	103,74	102,72	96,68
11. Kab. Aceh Utara	104,28	101,12	104,23	99,11	98,80
12. Kab. Aceh Barat Daya	89,16	94,53	93,54	93,60	90,96
13. Kab. Gayo Lues	97,51	91,57	93,26	96,52	100,59
14. Kab. Aceh Tamiang	86,90	85,03	94,95	94,94	91,89
15. Kab. Nagan Raya	95,24	96,79	94,30	91,76	87,14
16. Kab. Aceh Jaya	90,50	95,88	100,64	97,81	92,88
17. Kab. Bener Meriah	94,60	99,16	98,79	97,12	91,68
18. Kab. Pidie Jaya	87,69	87,63	100,47	92,81	92,08
<b>19. Kota Banda Aceh</b>	<b>94,57</b>	<b>95,52</b>	<b>102,26</b>	<b>103,99</b>	<b>100,26</b>
20. Kota Sabang	96,14	103,76	115,25	113,55	111,13
21. Kota Langsa	96,25	94,97	97,51	98,72	93,37
22. Kota Lhokseumawe	101,12	97,44	100,78	101,88	101,61
23. Kota Subulussalam	92,79	94,31	99,11	93,31	85,82
<b>Aceh</b>	<b>100.14</b>	<b>96.41</b>	<b>100.39</b>	<b>98.68</b>	<b>96.38</b>

Sumber/Source: Badan Pusat Statistik Provinsi Aceh/ BPS-Statistics of Aceh Province



# DATA

MENCERDASKAN BANGSA



**BADAN PUSAT STATISTIK  
KOTA BANDA ACEH**

Jln. Laksamana Malahayati Km 6.5 Desa Baet  
Kab. Aceh Besar Telp/Fax: (0651) 8012501  
Email : bps1171@bps.go.id



9 772477 669011