

Kota Cimahi

Dalam Angka

Cimahi Municipality in Figures

2021



<https://cimahi.go.id>



**BADAN PUSAT STATISTIK
KOTA CIMAHI**

Statistics of Cimahi Municipality

Kota Cimahi

Dalam Angka

Cimahi Municipality in Figures

2021



KOTA CIMAHI DALAM ANGKA
Cimahi Municipality in Figures
2021

ISBN: 978-602-70979-3-3

No. Publikasi/*Publication Number*: 32770.2101

Katalog /*Catalog*: 1102002.3277

Ukuran Buku/*Book Size*: 14,8 cm x 21 cm

Jumlah Halaman/*Number of Pages* : xxxviii + 336 hal/*pages*

Naskah/*Manuscript*:

BPS Kota Cimahi

BPS-Statistics of Cimahi Municipality

Penyunting/*Editor*:

BPS Kota Cimahi

BPS-Statistics of Cimahi Municipality

Gambar Kover/*Cover Design*:

Seksi Integrasi Pengolahan dan Diseminasi Statistik

Section of Integration Processing and Statistics Dissemination

Ilustrasi Kover/*Cover Illustration*:

Taman di Jalan HMS. Mintareja Sarjana Hukum

Diterbitkan oleh/*Published by*:

©BPS Kota Cimahi/*BPS-Statistics of Cimahi Municipality*

Dicetak oleh/*Printed by*:

...

Dilarang mengumumkan, mendistribusikan, mengomunikasikan, dan/atau mengindahkan sebagian atau seluruh isi buku ini untuk tujuan komersil tanpa izin tertulis dari Badan Pusat Statistik.

Prohibited to announce, distribute, communicate, and/or copy part or all of this book for commercial purpose without permission from BPS-Statistics Indonesia.

KOTA CIMAHI DALAM ANGKA
Cimahi Municipality in Figures
2021

Tim Penyusun/ Drafting Team

Pengarah/ Director	:	Ir. Sitti Sarah
Koordinator Teknis/ Technical Coordinator	:	Agus Suwono, B.St.
Naskah/ Manuscript	:	<ol style="list-style-type: none">1. Agus Suwono, B. St.2. Windi Pramudyawardani, S.ST., M. Stat.3. Bimo Nugroho, S.ST.4. Rosidah, S.A.P.
Pengolah Data/ Data Processing	:	<ol style="list-style-type: none">1. Bimo Nugroho, S.ST.2. Rosidah, S.A.P.3. Nadhifa Fikriyah S.Tr.Stat.4. Chahyani Dewi
Gambar Kulit dan Infografis/ Cover Design and Infografis	:	<ol style="list-style-type: none">1. Bimo Nugroho, S.ST.2. Rosidah, S.A.P.3. Nadhifa Fikriyah S.Tr.Stat.
Penyunting/ Editor	:	<ol style="list-style-type: none">1. Ir. Sitti Sarah2. Agus Suwono, B. St.3. Bimo Nugroho, S.ST.

KEPALA BPS KOTA CIMAHI
CHIEF STATISTICIAN OF CIMAHI MUNICIPALITY



Ir. Sitti Sarah



KATA PENGANTAR

Kota Cimahi Dalam Angka 2021 merupakan publikasi tahunan yang diterbitkan oleh BPS Kota Cimahi sebagai penyediaan data untuk perencanaan pembangunan dengan frekuensi terbit sebagai terbitan khusus/ad hoc/Lainnya.

Disadari bahwa publikasi ini belum sepenuhnya memenuhi harapan pihak pemakai data, namun diharapkan dapat membantu melengkapi penyusunan rencana pembangunan di Kota Cimahi.

Publikasi ini dapat terwujud berkat kerja sama dan bantuan dari berbagai pihak baik instansi pemerintah maupun swasta. Kepada semua pihak yang telah memberikan bantuan disampaikan penghargaan dan terima kasih yang sebesar-besarnya.

Meski publikasi ini telah disiapkan sebaik-baiknya, namun disadari masih ada kekurangan dan kesalahan yang terjadi. Untuk perbaikan publikasi ini, tanggapan dan saran yang bersifat konstruktif dari para pemakai sangat diharapkan.

Cimahi, Februari 2021

Kepala BPS
Kota Cimahi



Ir. Sitti Sarah



PREFACE

Cimahi Municipality in Figures 2021 is an annual publication written by BPS-Statistics of Cimahi Municipality as delivering data to inform development planning with the frequency of issue as a special issue / ad hoc / other.

Honestly, this publication has not perfect yet and has not filled the user's hope, but hopefully it can help to equip compilation of development planning in this region.

This comprehensive publication has been made possible with the assistance and contribution from several governmental institutions and private organizations. To all parties who have been involved in the preparation of this publication, I would like to express my sincerest appreciation and gratitude.

Do not hesitate to express constructive criticism, suggestions and feedback for improvement of this publication in the future.

*Cimahi, February 2021
Chief Statistician of
Cimahi Municipality*

Ir. Siti Sarah

DAFTAR ISI / CONTENTS

	Halaman <i>Page</i>
Kata Pengantar/ <i>Preface</i>	ix
Daftar Isi/ <i>Contents</i>	xi
Daftar Tabel/ <i>List of Tables</i>	xii
Daftar Gambar/ <i>List of Figures</i>	xxxii
Daftar Singkatan/ <i>List of Abbreviations</i>	xxxv
Statistik Kunci/ <i>Key Statistics</i>	xxxvii
1. Geografi dan Iklim/ <i>Geography and Climate</i>	1
2. Pemerintahan/ <i>Government</i>	13
3. Penduduk dan Ketenagakerjaan/ <i>Population and Employment</i>	49
4. Sosial dan Kesejahteraan Rakyat/ <i>Social and Welfare</i>	85
5. Pertanian, Kehutanan, Peternakan, dan Perikanan/ <i>Agriculture, Forestry, Livestock, and Fishery</i>	171
6. Pertambangan dan Energi/ <i>Mining and Energy</i>	223
7. Pariwisata/ <i>Tourism</i>	239
8. Transportasi dan Komunikasi/ <i>Transportation and Communication</i>	247
9. Perbankan, Koperasi, dan Harga-harga/ <i>Banking, Cooperative, and Prices</i>	263
10. Pengeluaran penduduk/ <i>Population Expenditure</i>	289
11. Perdagangan/ <i>Trade</i>	295
12. Sistem Neraca Regional/ <i>System of Regional Accounts</i>	301
13. perbandingan kabupaten / kota/ <i>Regional Comparison</i>	325

DAFTAR TABEL/LIST OF TABLES

		Halaman Page
1	GEOGRAFI DAN IKLIM/GEOGRAPHY AND CLIMATE	1
1.1	GEOGRAFI	
	GEOGRAPHY	6
1.1.1	Luas Daerah Menurut Kecamatan, 2020 <i>Total Area by Subdistrict, 2020.....</i>	6
1.1.2	Jumlah Pulau, Tinggi Wilayah dan Jarak ke kota Menurut Kecamatan, 2020 <i>Number of Island, Heigh of the Sea Surfaceal Area and Distance from Capital City by Subdistrict, 2020.....</i>	7
1.1.3	Jumlah Bidang Hak Milik yang Sudah Terdaftar di Kantor Pertanahan Kota Cimahi Sampai Dengan Tahun 2020 <i>Number of Property Rights Registered in Cimahi Municipality Land Office Until 2020.....</i>	8
1.1.4	Jumlah Bidang Hak Guna Bangunan yang Sudah Terdaftar di Kantor Pertanahan Kota Cimahi Sampai Dengan Tahun 2020 <i>Number of Building Use Rights Registered in the Cimahi Municipality Land Office Until 2020.....</i>	9
1.1.5	Jumlah Bidang Hak Wakaf yang Sudah Terdaftar di Kantor Pertanahan Kota Cimahi Sampai Dengan Tahun 2020 <i>Number of Waqf Rights Registered in the Cimahi Municipality Land Office Until 2020.....</i>	10
2.1	IKLIM / CLIMATE	11
2.1.1	Curah Hujan Setiap Bulan di Kota Cimahi, 2020..... <i>Rainfall Average by Month in Cimahi Municipality, 2020.....</i>	11
2.	PEMERINTAHAN/GOVERNMENT	13
2.1	WILAYAH ADMINISTRATIF	
	ADMINISTRATIVE AREA	20
2.1.1	Jumlah Desa ¹ Menurut Kecamatan, 2016–2020 <i>Number of Villages¹ by Subdistrict, 2016–2020</i>	20

	Halaman Page
2.1.2 Jumlah Kelurahan Menurut Kecamatan di Kota Cimahi, 2016-2020 <i>Number of Subdistrict by Subdistrict in Cimahi Municipality, 2016 - 2020</i>	21
2.1.3 Jumlah Rukun Warga dan Rukun Tetangga Menurut Kecamatan di Kota Cimahi, 2018 - 2020 <i>Number of Community Groups and Neighbourhood Groups by Subdistrict in Cimahi Municipality, 2018 - 2020</i>	22
2.1.4 Perangkat Kelurahan Menurut Jenis Kelamin di Kota Cimahi, 2020 <i>Officer of Village by Sex in Cimahi Municipality, 2020</i>	23
2.2 DEWAN PERWAKILAN RAKYAT DAERAH THE REGIONAL HOUSE OF REPRESENTATIVE	24
2.2.1 Jumlah Anggota Dewan Perwakilan Rakyat Daerah Menurut Partai Politik dan Jenis Kelamin di Kota Cimahi, 2020 <i>Total Members of Regional House of Representatives by Political Parties and Sex in Cimahi Municipality, 2020</i>	24
2.2.2 Fraksi DPRD Kota Cimahi Periode 2014 – 2020 dan 2020 -2024 <i>Fraction Parliament Cimahi Municipality Period 2014 - 2020 and 2020 - 2024</i>	25
2.2.3 Jumlah Anggota DPRD Menurut Bidang Kerja dan Komisi-komisi DPRD Kota Cimahi Periode 2020 -2024 <i>According to the number of Members of Parliament and Field Work Parliament committees Cimahi Period 2020 -2024</i>	26
2.2.4 Banyaknya Keputusan DPRD menurut Jenis Keputusan di Kota Cimahi, 2020 <i>Number of Second Level Cimahi Municipality Parliament Product Meeting, 2020</i>	27
2.2.5 Rekapitulasi Kegiatan DPRD Kota Cimahi, 2020 <i>Activity Recapitulation of Cimahi Second Level Parliament, 2020</i>	28
2.3 SUMBER DAYA MANUSIA HUMAN RESOURCES	29
2.3.1 Jumlah Pegawai Negeri Sipil Menurut Jabatan dan Jenis Kelamin di Kota Cimahi, Desember 2019 dan Desember 2020 <i>Number of Civil Servants by Occupation and Sex in Cimahi Municipality, December 2019 and December 2020</i>	29

2.3.2	Jumlah Pegawai Negeri Sipil Menurut Tingkat Pendidikan dan Jenis Kelamin di Kota Cimahi, Desember 2018 dan Desember 2020 <i>Number of Civil Servants by Educational Level and Sex in Cimahi Municipality, December 2018 and December 2020</i>	32
2.3.3	Jumlah Pegawai Negeri Sipil Menurut Tingkat Kepangkatan dan Jenis Kelamin di Kota Cimahi, Desember 2018 dan Desember 2020 <i>Number of Civil Servants by Hierarchy and Sex in Cimahi Municipality, December 2018 and December 2020</i>	34
2.3.4	Jumlah Pegawai Negeri Sipil Menurut Satuan Perangkat Daerah (SKPD) dan Jenis Kelamin, Desember 2020 <i>Number of Civil Servants by Subdistrict and Sex in Cimahi Municipality, December 2018 and December 2020</i>	36
2.3.5	Banyaknya Pegawai Negeri Sipil pada Instansi Vertikal menurut Jenis Kelamin di Kota Cimahi, 2020 <i>Number of Civil Servants in Cimahi Municipality by Vertical Institution and Sex, 2020</i>	38
2.4	KEUANGAN DAERAH / GOVERNMENT FINANCE	39
2.4.1	Realisasi Pendapatan Pemerintah Kota Cimahi Menurut Jenis Pendapatan, 2018 - 2020 <i>Actual Government Revenues by Kind of Revenues (billion rupiahs), 2018 - 2020</i>	39
2.4.2	Realisasi Belanja Pemerintah Kota Cimahi Menurut Jenis Pendapatan, 2018 - 2020 <i>Actual Government Revenues by Kind of Revenues (billion rupiahs), 2018 - 2020</i>	42
3.	PENDUDUK DAN KETENAGAKERJAAN/POPULATION AND EMPLOYMENT	49
3.1	PENDUDUK / POPULATION	59
3.1.1	Penduduk, Laju Pertumbuhan Penduduk, Distribusi Persentase Penduduk, Kepadatan Penduduk, Rasio Jenis Kelamin Penduduk Menurut Kecamatan di Kota Cimahi, 2020 <i>Population, Population Growth Rate, Percentage Distribution of Population, Population Density, and Population Gender Ratio by Subdistrict in Cimahi Municipality, 2020</i>	59

3.1.2	Jumlah Penduduk Menurut Kelompok Umur dan Jenis Kelamin di Kota Cimahi, 2020 <i>Population by Age Group and Sex in Cimahi Municipality, 2020</i>	62
3.1.3	Jumlah Penduduk: Lahir, Mati, Datang dan Pindah Menurut Kecamatan Hasil Registrasi Penduduk, 2020 <i>Population : Birth, Death, Come and Move According to The Subdistrict Civil Registration Results, 2020</i>	63
3.1.4	Jumlah Kepala Keluarga, Penduduk Menurut Jenis Kelamin Menurut Kecamatan di Kota Cimahi, 2020 <i>Number of Family Heads, Population by Gender per Subdistrict in Cimahi City, 2020</i>	64
3.1.5	Jumlah Penduduk Menurut Kewarganegaraan per Kecamatan Hasil Registrasi Penduduk di Kota Cimahi, 2020 <i>Total Population by Citizenship per Subdistrict in Resident Registration Results in Cimahi Municipality, 2020</i>	65
3.1.5	Jumlah Kelahiran yang dilaporkan Menurut Jenis Kelamin di Kota Cimahi 2020 <i>Number of Reported Birth Registration Result According to Gender Population in Cimahi Municipality, 2020</i>	66
3.1.6	Jumlah Penduduk Datang yang Dilaporkan Menurut Jenis Kelamin per Kecamatan Hasil Registrasi Penduduk di Kota Cimahi, 2020 <i>Population Coming Reported by Subdistrict Results According to Gender Population Register in Cimahi Municipality, 2020</i>	67
3.1.7	Banyaknya Akte yang Diterbitkan Menurut Jenisnya di Kota Cimahi, 2020 <i>Number Certificate Issued by Type in Cimahi Municipality, 2020</i>	68
3.2	KETENAGAKERJAAN / EMPLOYMENT	69
3.2.1	Jumlah Penduduk Berumur 15 Tahun ke Atas Menurut Jenis Kegiatan Selama Seminggu yang Lalu dan Jenis Kelamin di Kota Cimahi, 2020 <i>Population Aged 15 Years and Over by Type of Activity During the Previous Week and Sex in Cimahi Municipality, 2020</i>	69
3.2.2	Jumlah Penduduk Berumur 15 Tahun ke Atas Menurut Pendidikan Tertinggi yang Ditamatkan dan Jenis Kegiatan Selama Seminggu yang Lalu di Kota Cimahi, 2020 <i>Population Aged 15 Years and Over by Educational Attainment and Type of Activity During The Previous Week in Cimahi Municipality, 2020</i>	70

3.2.3	Jumlah Penduduk Berumur 15 Tahun ke Atas yang Bekerja Selama Seminggu yang Lalu Menurut Status Pekerjaan Utama dan Jenis Kelamin di Kota Cimahi, 2020 <i>Population Aged 15 Years and Over Who Worked During the Previous Week by Main Employment Status and Sex in Cimahi Municipality, 2020</i>	72
3.2.4	Jumlah Penduduk Berumur 15 Tahun ke Atas yang Menganggur Selama Seminggu yang Lalu Menurut Pendidikan Tertinggi dan Status Pengangguran di Kota Cimahi, 2020 <i>Population Aged 15 Years and Over Who Unemployed During the Past Week According to Highest Education and Unemployment Status in Cimahi Municipality, 2020</i>	73
3.2.5	Jumlah Penduduk Berumur 15 Tahun ke Atas yang Bekerja Selama Seminggu yang Lalu Menurut Jumlah Jam Kerja dan Lapangan Usaha di Kota Cimahi, 2020 <i>Population Aged 15 Years and Over Who Worked During the Previous Week by the number of hours worked and business field in Cimahi Municipality, 2020</i>	74
3.2.6	Jumlah Penduduk Berumur 15 Tahun ke Atas yang Bekerja Selama Seminggu yang Lalu Menurut Jumlah Jam Kerja dan Jenis Kelamin di Kota Cimahi, 2020 <i>Population Aged 15 Years and Over Who Worked During the Previous Week by the number of hours worked and Gender in Cimahi Municipality, 2020</i>	75
3.2.7	Jumlah Penduduk Berumur 15 Tahun ke Atas yang Bekerja Selama Seminggu yang Lalu Menurut Jumlah Jam Kerja dan Jenis Kelamin di Kota Cimahi, 2020 <i>Population Aged 15 Years and Over Who Worked During the Previous Week by the number of hours worked and Gender in Cimahi Municipality, 2020</i>	76
3.2.8	Jumlah Penduduk Berumur 15 Tahun ke Atas yang Bekerja Selama Seminggu yang Lalu Menurut Lapangan Usaha dan Jenis Kelamin di Kota Cimahi, 2020 <i>Population Aged 15 Years and Over Who Worked During the Previous Week by Business Field and Gender in Cimahi Municipality, 2020.....</i>	78

3.2.9	Pencari Kerja Terdaftar, Lowongan Kerja Terdaftar, dan Penempatan/ Pemenuhan Tenaga Kerja Menurut Kecamatan dan Jenis Kelamin, 2020 <i>Number of Registered Job Applicants, Registered Job Vacancies, and Placement of Workers by Subdistrict and Sex, 2020</i>	79
3.2.10	Jumlah Pencari Kerja Terdaftar Menurut Tingkat Pendidikan Tertinggi yang Ditamatkan dan Jenis Kelamin di Kota Cimahi, 2020 <i>Number of Registered Job Applicants by Educational Attainment and Sex in Cimahi Municipality, 2020</i>	82
3.2.11	Jumlah Pencari Kerja Terdaftar dan Ditempatkan Menurut Tingkat Pendidikan Tertinggi yang Ditamatkan dan Jenis Kelamin di Kota Cimahi, 2020 <i>Number of Registered and Placed Job Applicants by Educational Attainment and Gender in Cimahi Municipality, 2020</i>	83
3.2.12	Besarnya Kebutuhan Hidup Layak (KHL) dan Upah Minimum Regional (UMR) (Rupiah), 2016-2020 <i>The Amount of Living Needs and The Minimum Wage (Rupiah), 2016-2020</i>	84
4.	SOSIAL DAN KESEJAHTERAAN RAKYAT / SOCIAL AND WELFARE	85
4.1	PENDIDIKAN / EDUCATION	92
4.1.1	Jumlah Sekolah, Guru, dan Murid Taman Kanak-Kanak (TK) di Bawah Kementerian Pendidikan dan Kebudayaan Menurut Kecamatan, 2020/2021 <i>Number of Schools, Teachers, and Students in Kindergarten Under The Ministry of Education and Culture by Subdistrict, 2020/2021</i>	92
4.1.2	Jumlah Sekolah, Guru, dan Murid Raudatul Athfal (RA) di Bawah Kementerian Agama Menurut Kecamatan, 2020/2021 <i>Number of Schools, Teachers, and Students in Raudatul Athfal (RA) Under The Ministry of Religious Affairs by Subdistrict, 2020/2021</i>	95

4.1.3	Jumlah Sekolah, Guru, dan Murid Sekolah Dasar (SD) di Bawah Kementerian Pendidikan dan Kebudayaan Menurut Kecamatan, 2020/2021 <i>Number of Schools, Teachers, and Students in Primary Schools Under The Ministry of Education and Culture by Subdistrict, 2020/2021</i>	96
4.1.4	Jumlah Sekolah, Guru, dan Murid Madrasah Ibtidaiyah (MI) di Bawah Kementerian Agama Menurut Kecamatan Menurut Kecamatan, 2020/2021 <i>Number of Schools, Teachers, and Students in Madrasah Ibtidaiyah (MI) Under The Ministry of Religious Affairs by Subdistrict, 2020/2021</i>	99
4.1.5	Jumlah Sekolah, Guru, dan Murid Sekolah Menengah Pertama (SMP) di Bawah Kementerian Pendidikan dan Kebudayaan Menurut Kecamatan, 2020/2021 <i>Number of Schools, Teachers, and Students in Junior High Schools Under The Ministry of Education and Culture by Subdistrict, 2020/2021</i>	102
4.1.6	Jumlah Sekolah, Guru, dan Murid Madrasah Tsanawiyah (MTs) di Bawah Kementerian Agama Menurut Kecamatan, 2020/2021 <i>Number of Schools, Teachers, and Students in Madrasah Tsanawiyah (MTs) Under The Ministry of Religious Affairs by Subdistrict, 2020/2021</i>	105
4.1.7	Jumlah Sekolah, Guru, dan Murid Sekolah Menengah Atas (SMA) di Bawah Kementerian Pendidikan dan Kebudayaan Menurut Kecamatan, 2020/2021 <i>Number of Schools, Teachers, and Students in Senior High Schools Under The Ministry of Education and Culture by Subdistrict, 2020/2021</i>	108
4.1.8	Jumlah Sekolah, Guru, dan Murid Sekolah Menengah Kejuruan (SMK) di Bawah Kementerian Pendidikan dan Kebudayaan Menurut Kecamatan, 2020/2021 <i>Number of Schools, Teachers, and Students in Vocational High Schools Under The Ministry of Education and Culture by Subdistrict, 2020/2021</i>	111
4.1.9	Jumlah Sekolah, Guru, dan Murid Madrasah Aliyah (MA) di Bawah Kementerian Agama Menurut Kecamatan, 2020/2021 <i>Number of Schools, Teachers, and Students in Madrasah Aliyah (MA) Under the Ministry of Religious Affairs by Subdistrict, 2020/2021</i>	114

4.1.10	Jumlah Desa ¹ /Kelurahan yang Memiliki Fasilitas Sekolah Menurut Kecamatan dan Tingkat Pendidikan, 2014– 2020 <i>Number of Villages¹ Having Educational Facilities by Subdistrict and Educational Level, 2014– 2020</i>	117
4.1.11	Jumlah Sekolah, Murid, dan Guru pada Sekolah Luar Biasa (SLB) Menurut Kecamatan di Cimahi, 2020 <i>Number of Schools, Students, and Teachers of Special Education School by Status and District in Cimahi Municipality, 2020</i>	122
4.1.12	Angka Partisipasi Sekolah (APS) menurut Kelompok Umur di Kota Cimahi, 2018 dan 2020 <i>School Participation Rate by Age Group in Cimahi Municipality, 2018 and 2020</i>	123
4.1.13	Angka Partisipasi Murni (APM) dan Angka Partisipasi Kasar menurut Jenjang Pendidikan di Kota Cimahi, 2018-2020 <i>Pure Participation Rate and Rough Participation Rate by Level of Education in Cimahi Municipality, 2018-2020</i>	124
4.1.14	Angka Melek Huruf (AMH) menurut Kelompok Umur di Kota Cimahi, 2018-2020 <i>Literacy Rate of People by Age Group in Cimahi Municipality, 2018-2020</i>	125
4.1.15	Jumlah Lulusan Sekolah di Bawah Kementerian Agama Menurut Kecamatan, 2019/2020 <i>Number of Graduates Under the Ministry of Religious Affairs by Subdistrict, 2019/2020</i>	126
4.2	KESEHATAN / HEALTH	127
4.2.1	Jumlah Desa ¹ /Kelurahan Yang Memiliki Sarana Kesehatan Menurut Kecamatan, 2018–2020 <i>Number of Villages¹ Having Health Facilities by Subdistrict, 2018 - 2020</i>	127
4.2.2	Jumlah Tenaga Kesehatan Menurut Kecamatan, 2020 <i>Number of Medical Personnel by Subdistrict, 2020</i>	133

4.2.3	Jumlah Rumah Sakit Umum, Rumah Sakit Khusus, Rumah Sakit/ Rumah Bersalin, Puskesmas, Klinik/Balai Kesehatan, Posyandu, dan Polindes Menurut Kecamatan, 2018 dan 2020 <i>Number of General Hospital, Special Hospital, Maternity Hospital and Public Health Center, Medical Clinic, Integrated Service Post, Village maternity Cottage by Subdistrict, 2018 and 2020.....</i>	134
4.2.4	Indikator Keberhasilan Pelayanan Rawat Inap (BOR) RSUD Cibabat Kota Cimahi, 2020 <i>Achievement Indicators of Cibabat Hospital in Cimahi Municipality, 2020.....</i>	137
4.2.5	Banyaknya Pasien Rawat Inap per Status Bayar Dirinci Menurut Sub Unit RSUD Cibabat Kota Cimahi, 2020 <i>Number of inpatient per Pay Status Detailed By Sub Unit Hospital Cibabat Cimahi, 2020.....</i>	138
4.2.6	Banyaknya Pasien Rawat Inap per Status Bayar Dirinci Menurut Sub Unit RSUD Cibabat Kota Cimahi, 2020 <i>Number of inpatient per Pay Status Detailed By Sub Unit Hospital Cibabat Cimahi, 2020.....</i>	142
4.3	AGAMA DAN SOSIAL LAINNYA / RELIGION AND OTHER SOCIAL AFFAIRS.....	144
4.3.1	Jumlah Penduduk Menurut Kecamatan dan Agama yang Dianut, 2020 <i>Population by Subdistrict and Religion, 2020.....</i>	144
4.3.2	Jumlah Tempat Peribadatan Menurut Kecamatan, 2020 <i>Number of Places of Worship by Subdistrict and Religion, 2020.....</i>	145
4.3.3	Jumlah Surat Nikah yang dikeluarkan Menurut Kecamatan, 2016 - 2020 <i>Number of Marriage Certificate issued by Subdistrict, 2016 - 2020.....</i>	146
4.3.4	Banyaknya Perkara Pengadilan Agama Menurut Jenis Perkara, 2020 <i>Number of Cases in Religious Court by Kind of Cases, 2020.....</i>	147
4.3.5	Banyaknya Jumlah Perkara Penyebab Cerai Menurut Jenis Penyebab di Kota Cimahi, 2020 <i>Number of Cases Causing Divorce by Causes in Cimahi City, 2020.....</i>	149

4.3.6	Jumlah Jiwa yang Berzakat dan Menerima Zakat Fitrah Menurut Kecamatan di Kota Cimahi, 2020 <i>Number of People Who Give Zakat and Receive Zakat Fitrah by District in Cimahi City, 2020</i>	150
4.3.7	Banyaknya Jemaah Haji Menurut Kecamatan di Kota Cimahi, 2020 <i>Number of Hajj Pilgrims by District in Cimahi City, 2020.....</i>	151
4.4	HUKUM DAN KEAMANAN / LAW AND SECURITY.....	152
4.4.1	Jumlah Perkara Bidang Tindak Pidana Umum dan Pidana Khusus di Wilayah Kejaksaan Negeri Kota Cimahi, 2020 <i>Number of Public Criminal Cases and Peculiar Criminal Cases in Public Prosecutor of Cimahi Municipality, 2020</i>	152
4.4.2	Jumlah Perkara Bidang Tindak Pidana Umum dan Pidana Khusus Menurut Posisi Perkara di Wilayah Kejaksaan Negeri Kota Cimahi, 2020 <i>Number of Public Criminal Cases and Peculiar Criminal Cases by Cases Position in Public Prosecutor of Cimahi Municipality, 2020.....</i>	153
4.4.3	Jumlah Kantor Polisi Menurut Jenjang Kantor Polisi di Kota Cimahi, 2018 -2020 <i>Number of Police Stations by Police Station Level in Cimahi City, 2018-2020</i>	154
4.4.4	Jumlah Anggota Kepolisian Menurut Jenis Kelamin di Kota Cimahi, 2018 -2020 <i>Number of Police Member by Gender in Cimahi City, 2018-2020.....</i>	155
4.4.5	Jumlah Tindak Pidana dan Jumlah Penyelesaian Tingkat Pidana Menurut Jenis Tindak Pidana dan Bulan di Wilayah Polisi Resort Kota Cimahi, 2020 <i>Number of Criminal Acts and Number of Criminal Settlements by Type of Crime and Months in Cimahi Municipality, 2020.....</i>	156
4.5	KEMISKINAN / POVERTY	165
4.5.1	Garis Kemiskinan dan Penduduk Miskin di Kota Cimahi, 2011-2020 <i>Poverty Line and Poor People Number in Cimahi Municipality, 2020.....</i>	165
4.5.2	Indeks Kedalaman dan Keparahan Kemiskinan di Kota Cimahi, 2011-2020 <i>Poverty Gap and Poverty Severity Index in Cimahi Municipality, 2020..</i>	166

4.6	SOSIAL LAINNYA / OTHER SOCIAL AFFAIRS.....	167
4.6.1	Jumlah Desa/Kelurahan yang Mengalami Bencana Alam Menurut Kecamatan di Kota Cimahi, 2018 - 2020 <i>Number of Villages/Kelurahan that Had Natural Disaster by Subdistrict in Cimahi Municipality, 2018 - 2020</i>	167
4.6.2	Jumlah Keluarga Penerima Manfaat (KPM) dan Anggaran Bantuan Sosial Pangan, 2020 <i>Number of Beneficiary Family and Food Social, 2020.....</i>	168
4.6.3	Jumlah Keluarga Penerima Program Keluarga Harapan (PKH) dan Kartu Keluarga Sejahtera (KKS) Menurut Kecamatan Di Kota Cimahi Tahun 2020 <i>Number of Recipient Families for the Family Hope Program (PKH) and Prosperous Family Card (KKS) According to Sub-Districts in Cimahi City in 2020.....</i>	169
4.6.4	Jumlah Penerima Bantuan (Kepala Keluarga) Dan Anggaran Bantuan Sosial Menurut Tahapan, 2020 <i>Total Assistance (Head Of Family) And Budget Of Social Assistanceby Step, 2020.....</i>	170
5.	PERTANIAN, KEHUTANAN, PETERNAKAN, DAN PERIKANAN/ AGRICULTURE, FORESTRY, LIVESTOCK, AND FISHERY	171
5.1	TANAMAN PANGAN DAN PALAWIJA / CROPS.....	178
5.1.1	Luas Lahan Sawah (Ha) Dirinci Menurut Jenis Pengairan di Kota Cimahi, 2020 <i>Wetland Wide (Ha) Detailed by Kinds of Irrigation in Cimahi Municipality, 2020.....</i>	178
5.1.2	Luas Lahan Kering (Ha) Dirinci Menurut Jenis Penggunaannya Di Kota Cimahi, 2020 <i>Dryland wide (Ha) Detailed By Type Usage In Cimahi Municipality , 2020.....</i>	180
5.2	HORTIKULTURA / HORTICULTURE.....	183
5.2.1	Luas Panen Tanaman Sayuran Menurut Kecamatan dan Jenis Tanaman (ha), 2019 dan 2020 <i>Harvested Area of Vegetables by Subdistrict and Kind of Plant (ha), 2019 and 2020</i>	183
5.2.2	Produksi Tanaman Sayuran Menurut Kecamatan dan Jenis	

	Tanaman (ton), 2019 dan 2020 <i>Production of Vegetables by Subdistrict and Kind of Plant (ton), 2019 dan 2020.....</i>	186
5.2.3	Luas Panen Tanaman Sayuran dan Buah–Buahan Semusim Menurut Jenis Tanaman (ha), 2017–2020 <i>Harvested Area of Seasonal Vegetables and Fruits by Kind of Plant (ha), 2017–2020.....</i>	189
5.2.4	Produksi Tanaman Sayuran dan Buah–Buahan Semusim Menurut Jenis Tanaman (ton), 2017–2020 <i>Production of Seasonal Vegetables and Fruits by Kind of Plant (ha), 2017–2020</i>	190
5.2.5	Luas Panen Tanaman Biofarmaka Menurut Kecamatan dan Jenis Tanaman (m ²), 2019 dan 2020 <i>Harvested Area of Medicinal Plants by Subdistrict and Kind of Plant (m²), 2019 and 2020.....</i>	191
5.2.6	Produksi Tanaman Biofarmaka Menurut Kecamatan dan Jenis Tanaman (kg), 2019 and 2020 <i>Production of Medicinal Plants by Subdistrict and Kind of Plant (kg) 2019 and 2020</i>	193
5.2.7	Luas Panen Tanaman Biofarmaka Menurut Jenis Tanaman (m ²), 2017–2020 <i>Harvested Area of Medicinal Plants by Kind of Plant (m²), 2017–2020...</i>	195
5.2.8	Produksi Tanaman Biofarmaka Menurut Jenis Tanaman (kg), 2016–2020 <i>Production of Medicinal Plants by Kind of Plant (kg), 2017–2020</i>	196
5.2.9	Luas Panen Tanaman Hias Menurut Kecamatan dan Jenis Tanaman (m ²), 2019 and 2020 <i>Harvested Area of Ornamental Plants by Subdistrict and Kind of Plant (m²), 2019 and 2020.....</i>	197
5.2.10	Produksi Tanaman Hias Menurut Kecamatan dan Jenis Tanaman (tangkai), 2019 and 2020 <i>Production of Ornamental Plants by Subdistrict and Kind of Plant (stalks), 2019 and 2020</i>	199
5.2.11	Luas Panen Tanaman Hias Menurut Jenis Tanaman (m ²), 2017–2020 <i>Harvested Area of Ornamental Plants by Kind of Plant (m²), 2017–2020.....</i>	201

5.2.12	Produksi Tanaman Hias Menurut Jenis Tanaman (tangkai), 2016–2020 <i>Production of Ornamental Plants by Kind of Plant (stalks), 2017–2020</i>	202
5.2.13	Produksi Buah-buahan Menurut Kecamatan dan Jenis Tanaman (ton), 2019 and 2020 <i>Production of Fruits by Subdistrict and Kind of Plant (ton), 2019 and 2020.....</i>	203
5.2.14	Produksi Buah–Buahan dan Sayuran Tahunan Menurut Jenis Tanaman (kuintal), 2017 - 2020 <i>Production of Annual Fruits and Vegetables by Kind of Plant (quintal), 2017 - 2020.....</i>	207
5.3	PERKEBUNAN / ESTATE CROPS.....	208
5.3.1	Luas Areal Tanaman Perkebunan Menurut Kecamatan dan Jenis Tanaman (ha), 2018 dan 2020 <i>Planted Area of Estate Crops by Subdistrict and Type of Crops (ha), 2018 dan 2020</i>	208
5.3.2	Produksi Perkebunan Menurut Kecamatan dan Jenis Tanaman (ton), 2018 dan 2020 <i>Production of Estate by Subdistrict and Type of Crops (ton), 2018 and 2020.....</i>	212
5.4	PETERNAKAN / LIVESTOCK.....	216
5.4.1	Jumlah Ternak Sapi Potong dan Kerbau Di Kota Cimahi Tahun 2020 (ekor) <i>Number of Cattle Beef Cattle and Buffaloes In Cimahi Year 2020 (tail) ..</i>	216
5.4.2	Jumlah Ternak Sapi Perah dan Kuda Di Kota Cimahi Tahun 2020 (ekor) <i>Number of Cattle Milch Cow and Horses In Cimahi Year 2020 (tail).....</i>	217
5.4.3	Jumlah Ternak Domba dan Kambing Di Kota Cimahi Tahun 2020 (ekor) <i>Number of Sheep and Goat In Cimahi Year 2020 (tail).....</i>	218
5.4.4	Jumlah Ternak Ayam Buras dan Ras Pedaging Di Kota Cimahi Tahun 2020 (ekor) <i>Number of Native Chicken and Broiler In Cimahi Year 2020 (tail).....</i>	219
5.4.5	Jumlah Ternak Ayam Ras Petelur dan Itik Di Kota Cimahi Tahun, 2020 (ekor) <i>Number of Laying Chicken and Duck In Cimahi Year 2020 (tail).....</i>	220
5.4.6	Luas Areal Tempat Pemeliharaan Ikan (Ha) Di Kota Cimahi, 2018 <i>Areas for Maintenance Fish Place (Ha) In Cimahi, 2018.....</i>	221

6.	INDUSTRI, PERTAMBANGAN DAN ENERGI/INDUSTRY, MINING AND ENERGY	223
6.1	INDUSTRI / INDUSTRY.....	229
6.1.1	Banyaknya Perusahaan dan Tenaga Kerja menurut Jenis Perusahaan di Kota Cimahi, 2020 <i>Number of Establishment and Worker by Type of Industry in Cimahi Municipality, 2020.....</i>	229
6.1.1	Banyaknya Perusahaan menurut Bentuk Badan Hukum di Kota Cimahi, 2018– 2020 <i>Number of Establishment in Cimahi Municipality, 2018 - 2020</i>	231
6.2	INDUSTRI / INDUSTRY.....	232
6.2.1	Jumlah Keluarga yang Menggunakan Listrik Sebagai Sumber Penerangan Di Kota Cimahi, 2020 <i>Number of Families Using Electricity as a Source of Lighting In Cimahi Municipality, 2020.....</i>	232
6.2.2	Jumlah Daya Listrik Yang Disalurkan Setiap Bulan Di Kota Cimahi, 2020 <i>Number of of Electricity Distributed Every Month In Cimahi Municipality, 2020</i>	233
6.2.3	Banyaknya Pelanggan Listrik menurut Daya Terpasang dan Status Meteran, 2020 <i>Number of Electric Municipality Customers by Installed Power and Meter Status, 2020</i>	234
6.2.4	Jumlah Pelanggan dan Air yang Disalurkan Menurut Kecamatan, 2020 <i>Number of Customers and Distributed Water by Subdistrict, 2020</i>	235
6.2.5	Jumlah air yang Disalurkan (m3) Per Bulan Dirinci Menurut Jenis Konsumen,2020 <i>Number of Water Which Connected (M3) Per Month Detailed By Type Consumers, 2020</i>	237
7.	PARIWISATA / TOURISM	239
7.1	Jumlah Rumah Makan/Restoran Menurut Kecamatan, 2018–2020 <i>Number of Restaurants by Subdistrict, 2018–2020</i>	243
7.2	Jumlah Tempat Akomodasi dan Kamar Menurut Jenis Akomodasi di Kota Cimahi, 2018 - 2020	

	<i>Number of Accommodation Place and Room by Type of Accomodation ini Cimahi Municipality, 2018 - 2020.....</i>	244
7.3	Data Potensi wisata dan objek Pariwisata di Kota Cimahi <i>Potential tourism data and tourism objects in Cimahi Municipality</i>	245
7.4	Data Benda Cagar Budaya Yang Sudah Dilestarikan di Kota Cimahi <i>Data on Cultural Heritage Objects That Have Been Preserved in Cimahi Municipality.....</i>	246
8.	TRANSPORTASI DAN KOMUNIKASI/TRANSPORTATION AND COMMUNICATION	247
8.1	TRANSPORTASI / TRANSPORTATION	251
8.1.1	Panjang Jalan Menurut Tingkat Kewenangan Pemerintahan Di Kota Cimahi, 2020 <i>Length and Width of Road by Type In Cimahi Municipality, 2020</i>	251
8.1.2	Panjang Jalan Menurut Jenis Permukaan Jalan di Kota Cimahi, 2020 <i>Road Length According to Road Conditions in Cimahi Municipality, 2020</i>	252
8.1.3	Panjang Jalan Menurut Kondisi Jalan di Kota Cimahi, 2020 <i>Road Length According to Road Conditions in Cimahi Municipality, 2020</i>	253
8.1.4	Panjang Jalan Kota Menurut Kecamatan di Kota Cimahi, 2020 <i>City Road Length According to Subdistrict in Cimahi Municipality, 2020</i>	254
8.1.5	Panjang Jalan Kota Menurut Kondisi dan Kecamatan di Kota Cimahi, 2020 <i>City Road Length According to Road Condition and Subdistrict in Cimahi Municipality, 2020.....</i>	255
8.1.6	Jumlah Kendaraan Yang Diuji Di Kota Cimahi, 2020 <i>The number of Vehicle Tested In Cimahi Municipality,2020</i>	256
8.1.7	Realisasi Banyaknya Karcis Terjual Dan Pendapatan dari PT.KAI Kota Cimahi, 2019 – 2020 <i>Number of Tickets Sold realization And income from Cimahi Municipality PT.KAI, 2019 - 2020</i>	257

8.2	KOMUNIKASI / COMMUNICATION.....	258
8.2.1	Jumlah sarana Pos Di Kota Cimahi, 2020 <i>Number of facilities and Telecommunication Post In Cimahi Municipality, 2020.....</i>	258
8.2.2	Kegiatan Jumlah Pengiriman Surat dan Paket Serta Wesel Di Kantor Pos Cimahi, 2020 <i>Activity Total Delivery Letters and Packages In the Notes as well as Post Office Cimahi, 2020</i>	259
9.	PERBANKAN, KOPERASI, DAN HARGA-HARGA/BANKING, COOPERATIVE, AND PRICES	263
9.1	Jumlah Kantor Bank Menurut Kelompok Bank di Kota Cimahi, 2019–2020 <i>Number of Bank Offices by Bank Group in Cimahi Municipality, 2019 - 2020.....</i>	267
9.2	Jumlah Kantor Bank Perkreditan Menurut Kelompok Bank di Kota Cimahi, 2018–2020 <i>Number of Bank Offices by Bank Group in Cimahi Municipality, 2018 - 2020.....</i>	268
9.3	Jumlah Koperasi Menurut Jenis Koperasi dan Kecamatan di Kota Cimahi, 2020 <i>Number of Cooperative by Kind of Cooperative and Subdistrict in Cimahi Municipality, 2020.....</i>	269
9.4	Posisi Pinjaman Rupiah yang Diberikan Bank Umum Berdasarkan Lapangan Usaha Di Kota Cimahi (Juta Rp), 2020 <i>Outstanding of Loan of Commercial Banks in Rupiah According to business field In Cimahi Municipality (Million Rp), 2020.....</i>	272
9.5	Jumlah Pinjaman Rupiah Bank Umum Berdasarkan Penggunaan (KI/ KMK/ KK) Di Kota Cimahi , 2020 <i>Amount of Commercial Bank Loans Based on Usage (KI / KMK / KK) in Cimahi Municipality , 2020.....</i>	279
9.6	Jumlah Pinjaman Rupiah Bank Umum Berdasarkan Skala Bisnis (UMKN/ Non UMUM) Di Kota Cimahi , 2020 <i>Commercial Bank Loan Amount Based on Business Scale (UMKN / Non-GENERAL) In Cimahi Municipality , 2020.....</i>	280

9.7	Posisi Pinjaman Rupiah Bank Umum pada UMKM Menurut Lapangan Usaha Di Kota Cimahi (Juta Rp), 2020 <i>Position of Commercial Bank Rupiah Loans to MSMEs by Business Field In Cimahi Municipality (Million Rp), 2020</i>	281
9.8	Posisi Pinjaman Rupiah Bank Umum pada UMKM Menurut Jenis Penggunaan Di Kota Cimahi (Juta Rp), 2020 <i>Position of Commercial Bank Rupiah Loans to MSMEs by Type of Use In Cimahi Municipality (Million Rp), 2020</i>	287
10.	PENGELUARAN PENDUDUK / POPULATION EXPENDITURE	289
10.1	Pengeluaran Rata-rata Perkapita Sebulan Menurut Golongan Pengeluaran dan Kelompok Barang (Rupiah) Di Kota Cimahi , 2020 <i>Average Expenditure Per Capita Per Month by Expenditure Group and Commodity Group (Rupiahs) In Cimahi Municipality, 2020.....</i>	292
10.2	Pengeluaran Rata-rata Perkapita Sebulan Menurut Kelompok Makanan (rupiah) Di Kota Cimahi , 2020 <i>Average Expenditure Per Capita Per Month by Food Group (rupiahs) In Cimahi Municipality, 2020</i>	293
10.3	Pengeluaran Rata-rata Perkapita Sebulan Menurut Kelompok Bukan Makanan (rupiah) Di Kota Cimahi , 2020 <i>Average Expenditure Per Capita Per Month by Non Food Group (rupiahs) In Cimahi Municipality, 2020</i>	294
11.	PERDAGANGAN / TRADE	295
11.1	Jumlah Sarana Perdagangan Menurut Jenisnya di Kota Cimahi, 2017–2020 <i>Average Expenditure Per Number of Trading Facilities by Type of Facility in Cimahi Municipality, 2017–2020</i>	299
11.2	Jumlah Pasar, Kios Pasar, dan Pedagang Menurut Kecamatan di Kota Cimahi, 2020 <i>Number of Traditional Market, Stall, and Traders by District in Cimahi Municipality, 2020.....</i>	300

12.	SISTEM NERACA REGIONAL / SYSTEM OF REGIONAL ACCOUNTS	301
12.1	Produk Domestik Regional Bruto Atas Dasar Harga Berlaku Menurut Lapangan Usaha (miliar rupiah), 2016–2020 <i>Gross Regional Domestic Product at Current Market Prices by Industry (billion rupiahs), 2016–2020</i>	306
12.2	Produk Domestik Regional Bruto Atas Dasar Harga Konstan 2010 Menurut Lapangan Usaha (miliar rupiah), 2016–2020 <i>Gross Regional Domestic Product at 2010 Constant Market Prices by Industry (billion rupiahs), 2016–2020</i>	308
12.3	Distribusi Persentase Produk Domestik Regional Bruto Atas Dasar Harga Berlaku Menurut Lapangan Usaha, 2016–2020 <i>Percentage Distribution of Gross Regional Domestic Product at Current Market Prices by Industry, 2016–2020.....</i>	310
12.4	Laju Pertumbuhan Produk Domestik Regional Bruto Atas Dasar Harga Konstan 2010 Menurut Lapangan Usaha (persen), 2016–2020 <i>Growth Rate of Gross Regional Domestic Product at 2010 Constant Market Prices by Industry (percent), 2016–2020.....</i>	312
12.5	Indeks Implisit Produk Domestik Regional Bruto Atas Dasar Harga Konstan 2010 Menurut Lapangan Usaha di Kota Cimahi (persen), 2016–2020 <i>Implicit Index of Gross Regional Domestic Product at 2010 Constant Market Prices by Industry in Cimahi Municipality (percent), 2016–2020</i>	314
12.6	Laju Implisit Produk Domestik Regional Bruto Atas Dasar Harga Konstan 2010 Menurut Lapangan Usaha di Kota Cimahi (persen), 2016–2020 <i>Growth of Implicit of Gross Regional Domestic Product at 2010 Constant Market Prices by Industry in Cimahi Municipality (percent), 2016–2020</i>	316
12.7	Sumber Laju Pertumbuhan Produk Domestik Regional Bruto Atas Dasar Harga Konstan 2010 Menurut Lapangan Usaha di Kota Cimahi (persen), 2016–2020 <i>Source of Growth of Gross Regional Domestic Product at 2010 Constant Market Prices by Industry in Cimahi Municipality (percent), 2016–2020</i>	318

12.8	Produk Domestik Regional Bruto Atas Dasar Harga Berlaku Menurut Jenis Pengeluaran (miliar rupiah), 2016–2020 <i>Gross Regional Domestic Product at Current Market Prices by Type of Expenditure (billion rupiahs), 2016 - 2020</i>	320
12.9	Produk Domestik Regional Bruto Atas Dasar Harga Konstan 2010 Menurut Jenis Pengeluaran di Kota Cimahi(miliar rupiah), 2015 - 2019 <i>Gross Regional Domestic Product at 2010 Constant Market Prices by Type of Expenditure in Cimahi Municipality (billion rupiahs), 2015–2019.....</i>	321
12.10	Distribusi Persentase Produk Domestik Regional Bruto Atas Dasar Harga Berlaku Menurut Pengeluaran, 2016–2020 <i>Percentage Distribution of Gross Regional Domestic Product at Current Market Prices by Expenditure, 2016–2020</i>	322
12.11	Laju Pertumbuhan Produk Domestik Regional Bruto Atas Dasar Harga Konstan 2010 Menurut Pengeluaran (persen), 2016–2020 <i>Growth Rate of Gross Regional Domestic Product at 2010 Constant Market Prices by Expenditure (percent), 2016–2020.....</i>	323
13.	PERBANDINGAN KABUPATEN / KOTA / REGIONAL COMPARISON	325
13.1	Jumlah Penduduk Menurut Kabupaten/Kota di Provinsi Jawa Barat, 2020 <i>Population by Regency / Municipality in Jawa Barat Province , 2020.....</i>	328
13.2	Laju Pertumbuhan Produk Domestik Regional Bruto Atas Dasar Harga Konstan 2010 Menurut Kabupaten/Kota di Provinsi Jawa Barat (persen), 2016–2020 <i>Growth Rate of Gross Regional Domestic Product at 2010 Constant Market Prices by Regency / Municipality in Cimahi Municipality (percent), 2016–2020</i>	330
13.3	Garis Kemiskinan dan Penduduk Miskin Menurut Kab/Kota di Provinsi Jawa Barat, 2018-2020 <i>Poverty Line and Number of Poverty Population By Regency / Municipality In Jawa Barat Province, 2018 - 2020.....</i>	332

13.4	Indeks Pembangunan Manusia Menurut Kabupaten/ Kota di Provinsi Jawa Barat, 2014-2020 <i>Human Development Index of Jawa Barat Province by Regency / City, 2014 - 2020</i>	334
------	--	-----

<https://cimahikota.bps.go.id>

DAFTAR GAMBAR/LIST OF FIGURES

	Halaman Page
1	Luas Daerah menurut Kecamatan (%), 2020 <i>Area of Subdistrict (%), 2020</i> 5
2	Jumlah Pegawai Negeri Sipil Menurut Jenis Kelamin, Juni 2018 -2020 <i>Number of Civil Servants Sex in Cimahi Municipality, June 2018 and 2020</i> 19
3	Jumlah Penduduk Berdasarkan Kelompok Umur, 2020 <i>Total Population Based on Age Group, 2020</i> 58
4	Jumlah Murid Menurut Jenjang Pendidikan, 2020 <i>Number of Students by educational stage, 2020</i> 91
5	Produksi Tanaman Sayuran dan Buah–Buahan Semusim Menurut Jenis Tanaman (Kuintal), 2020 <i>Production of Seasonal Vegetables and Fruits by Kind of Plant (quintal), 2020</i> 177
6	Jumlah air yang Disalurkan (m ³) Per Bulan Dirinci Menurut Jenis Konsumen,2020 <i>Number of Water Which Connected (M³) Per Month Detailed By Type Consumers, 2020</i> 228
7	Jumlah Rumah Makan/Restoran Menurut Kecamatan, 2020 <i>Number of Restaurants by Subdistrict, 2020</i> 246
8	Jumlah Kendaraan Yang Diuji Di Kota Cimahi Tahun 2020 <i>The number of Vehicle Tested In Cimahi Municipality , 2020</i> 250
9	Jumlah Kantor Bank Perkreditan Menurut Kelompok Bank di Kota Cimahi, 2018–2020 <i>Number of Bank Offices by Bank Group in Cimahi Municipality, 2018 - 2020</i> 266
10	Perbandingan Pengeluaran Perkapita Makanan dan Bukan Makanan Kota Cimahi, 2020 <i>Comparison of Per capita Food and Non-Food Expenditures in Cimahi Municipality, 2020</i> 291

11	Perbandingan Kios dan Pedagang yang ada di Pasar di Bawah UPT Pasar, 2020 <i>Comparison of trading places and Traders in the Market Below the Market UPT, 2020</i>	298
12	Distribusi Persentase Produk Domestik Regional Bruto Atas Dasar Harga Berlaku Menurut Lapangan Usaha, 2020** <i>Percentage Distribution of Gross Regional Domestic Product at Current Market Prices by Industry, 2020**</i>	305

<https://cimahikota.bps.go.id>

PENJELASAN UMUM/EXPLANATORY NOTES

Tanda-tanda, satuan-satuan, dan lain-lainnya yang digunakan dalam publikasi ini adalah sebagai berikut:

Symbols, measurement units, and acronyms which are used in this publication, are as follows:

1. TANDA-TANDA/SYMBOLS

Data tidak tersedia/Data not available	: ...
Tidak ada atau nol /Null or zero	: -
Data dapat diabaikan/Data negligible	: 0
Tanda decimal/Decimal point	: ,
Data tidak dapat ditampilkan/Not applicable	: NA
Angka estimasi/Estimated figures	: e
Angka diperbaiki/Revised figures	: r
Angka sementara/Preliminary figures	: x
Angka sangat sementara/Very preliminary figures	: xx
Angka sangat sangat sementara/Very very preliminary figures	: xxx

2. SATUAN/UNITS

barel/barrel	: 158,99 liter/litres = 1/6,2898 m ³
hektar (ha)/hectare (ha)	: 10 000 m ²
kilometer (km)/kilometres (km)	: 1 000 meter/meters (m)
knot/knot	: 1,8523 km/jam (km/hour)
kuintal/quintal	: 100 kg
KWh	: 1 000 Watt hour
MWh	: 1 000 KWh
liter (untuk beras)/litre (for rice)	: 0,80 kg
MMSCF	: 1/35,3 m ³
metrik ton (m.ton)/metric ton (m. ton)	: 0,98421 long ton = 1 000 kg
ons/ounce	: 28,31 gram/grams
ton	: 1 000 kg

Satuan lain: buah, dus, butir, helai/lembar, kaleng, batang, pulsa, ton kilometer (ton-km), jam, menit, persen (%).

Other units: unit, pack, pieces, sheet, tin, pulse, ton-kilometres(ton-km), hour, minute, percent (%).

Perbedaan angka di belakang koma disebabkan oleh pembulatan angka.
The difference in decimal numbers is caused by rounding.

DAFTAR SINGKATAN/ LIST OF ABBREVIATIONS

SI	: Stasiun Iklim
SIMPK	: Stasiun Meteorologi Pertanian Khusus
t.t	: Tempat tidur
BCG	: Bacillus Calmette Guerin
DPT	: Difteri, Pertusis, Tetanus
TT	: Tetanus Toxoid
IOT	: Industri Obat Tradisional/ <i>Traditional Medicine Industry</i>
IKOT	: Industri Kecil Obat Tradisional/ <i>Traditional Medicine Small</i>
Alkes	: Alat kesehatan/ <i>Health Kits</i>
PKRT	: Perbekalan Kesehatan Rumah tangga/ <i>Household Health Logistics</i>
Kompl	: Komplemen/ <i>Complement</i>
IRTP	: Industri Pangan Produksi Rumah Tangga/ <i>Foods Home Industry</i>
PBF	: Pedagang Besar Farmasi/ <i>Pharmacy Whole-seller</i>
GFK	: Gudang Farmasi Kab/Kota/Regency/ <i>Municipality Pharmacy Warehouse</i>
RB	: Rumah Bersalin/ <i>Delivery House</i>
Pustu	: Puskesmas pembantu/ <i>Auxiliary Public Health Center</i>
BP	: Balai Pengobatan/ <i>Polyclinic</i>
TPS	: Tempat Pembuangan Sementara / <i>landfill</i>
Jamkesmas	: Jaminan kesehatan masyarakat miskin/ <i>Poor public health insurance</i>
PJKMU	: Program Jaminan Kesehatan Masyarakat Umum
SIUP	: Surat Ijin Usaha Perdagangan/ <i>Trading Permission Letter</i>
TDP	: Tanda Daftar Perusahaan/ <i>Company Registration Identity</i>
API	: Angka Pengenal Importir/ <i>Importer's Identity Number</i>
KJKS	: Koperasi Jasa Keuangan Syariah
KOPERIK	: Koperasi Perikanan
KOPJAS	: Koperasi Jasa
KOPPONTREN	: Koperasi Pondok Pesantren
KOPROD	: Koperasi Produsen
Koprod	: Koperasi Produsen
KOPSUM	: Koperasi Konsumen
KOPTAN	: Koperasi Pertanian
KOPWAN	: Koperasi Wanita
KPN	: Koperasi Pegawai Negeri
KSP	: Koperasi Simpan Pinjam
KSU	: Koperasi Serba Usaha

KUD	: Koperasi Unit Desa
BPD	: Bank Pembangunan Daerah / Regional Development Banks
BUS - BPD	: Bank Umum Syariah - Bank Pembangunan Daerah
BPR	: Bank Perkreditan Rakyat
BPRS	: Bank Perkreditan Rakyat Syariah
KP	: Kantor Pusat/ headquarters
KC	: Kantor Cabang/ branch office
KCP	: Kantor Cabang Pembantu / branch office
KK	: Kantor Kas/ cash office
KI	: Kredit Investasi
KMK	: Kredit Modal Kerja
KK	: Kredit Konsumsi

<https://cimahikota.bps.go.id>

Statistik Kunci, 2017–2020 Key Statistics, 2017–2020

Rincian/Description	Satuan/Unit	2017	2018	2019
(1)	(2)	(3)	(4)	(5)
SOSIAL/SOCIAL				
Penduduk ¹ /Population ¹	juta/million	261,9	265,0	265,0
Laju Pertumbuhan Penduduk ¹ /Population Growth ¹	%	1,23	1,19	1,19
Angka Harapan Hidup ^{1-e} /Life Expectancy Rate ¹	tahun/years	71,1	71,2	71,2
Angka Melek Huruf Usia 15+/Literacy Rate Aged 15+	%	95,5	95,7	95,7
Tingkat Partisipasi Angkatan Kerja -TPAK ^{2,3} Labour Force Participation Rate-LFPR ^{2,3}	%	66,7	67,3	67,3
Tingkat Pengangguran Terbuka-TPT ² Unemployment Rate-UR ²	%	5,5 ⁴	5,3 ⁴	5,3 ⁴
Penduduk Miskin ⁵ /Poor People ⁴	juta/million	27,8	25,9	25,9
Persentase Penduduk Miskin ⁴ Percentage of Poor People ⁴	%	10,6	9,8	9,8
Indeks Pembangunan Manusia-IPM ⁵ Human Development Index ⁵	—	70,8	71,4	71,4
EKONOMI/ECONOMIC				
Produk Domestik Regional Bruto (PDRB) Harga Berlaku ⁶ Gross Regional Domestic Bruto (GRDP) at Current Price ⁶	triliun rupiah trillion rupiahs	13 587,2 ^x	14 837,4 ^{xx}	14 837,4 ^{xx}
Laju Pertumbuhan Ekonomi ⁸ /Economic Growth ⁷	%	5,1 ^x	5,2 ^{xx}	5,2 ^{xx}
PDRB Per Kapita Harga Berlaku ^{6,8} Per Capita of GRDP at Current Price ^{6,8}	juta rupiah million rupiahs	51,9 ^x	56,0 ^{xx}	56,0 ^{xx}

- Catatan/Notes: ¹ Hasil proyeksi penduduk Indonesia 2010–2035 (pertengahan tahun/Juni)/The result of Indonesia population projection 2010–2035 (mid year/June)
- ² Kondisi Agustus/Condition at August
- ³ Menggunakan penimbang hasil proyeksi penduduk tahun 2010–2035/Weighted by the 2010–2035 population projection
- ⁴ Kondisi Maret/Condition at March
- ⁵ Sejak tahun 2010, IPM dihitung dengan metode baru. Komponen IPM metode baru adalah angka harapan hidup saat lahir, harapan lama sekolah, rata-rata lama sekolah, dan pengeluaran per kapita/Since 2010, HDI was calculated using new method. New HDI component are life expectancy at birth, expected years of schooling, means years of schooling, and expenditure per capita
- ⁶ Mulai tahun 2010 mengadopsi System of National Account 2008 (SNA 2008)/Since 2010 is in line with System of National Account 2008 (SNA 2008)
- ⁷ Menggunakan tahun dasar 2010 (2010=100)/Using 2010 base year (2010=100)
- ⁸ Menggunakan proyeksi penduduk berdasarkan hasil SP2010/Using population projection based on SP2010

BAB I GEOGRAFI & IKLIM GEOGRAPHY & CLIMATE

KOTA CIMAHI

LUAS : 40,2 KM²

Batas Utara :
Kabupaten Bandung Barat



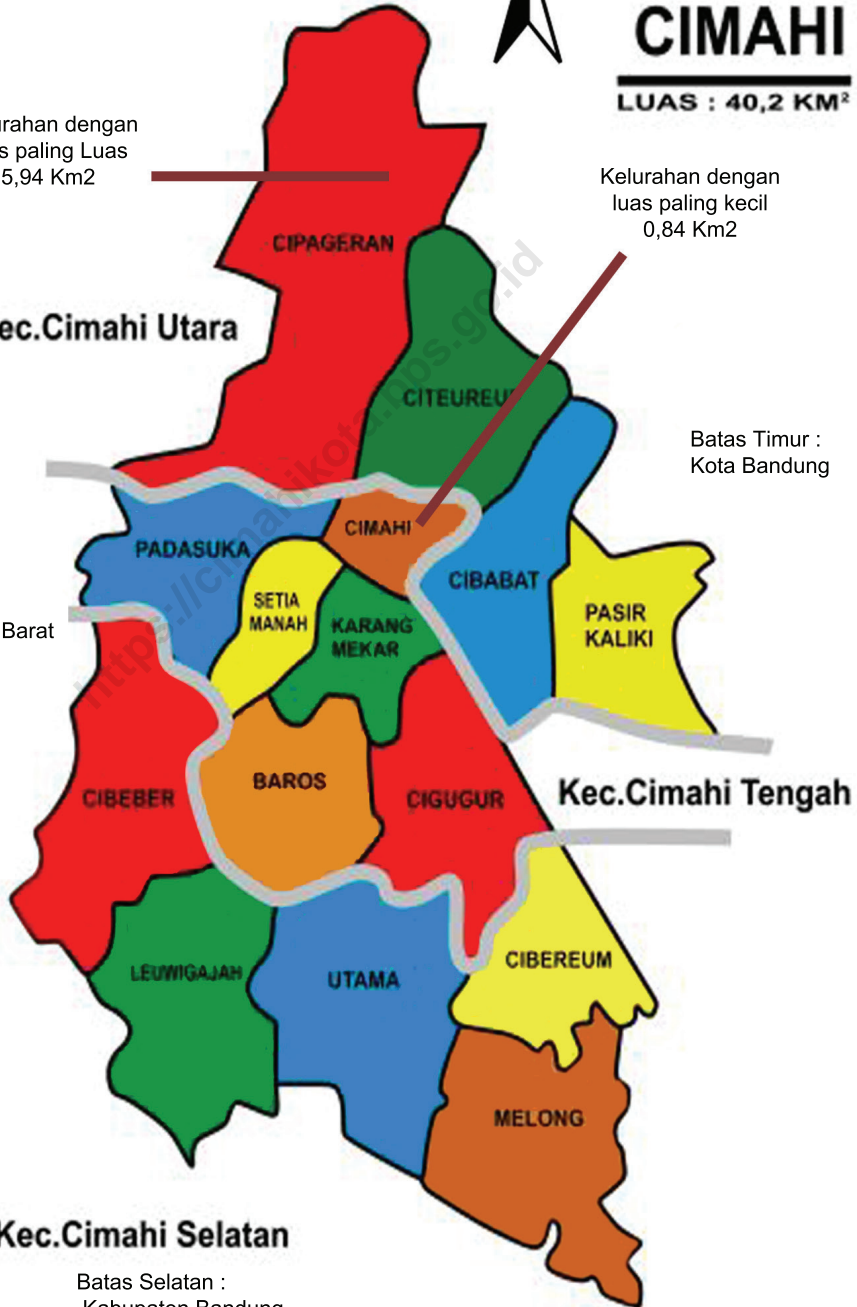
Kelurahan dengan
luas paling Luas
5,94 Km²

Kelurahan dengan
luas paling kecil
0,84 Km²

Kec.Cimahi Utara

Batas Timur :
Kota Bandung

Batas Barat :
Kabupaten Bandung Barat



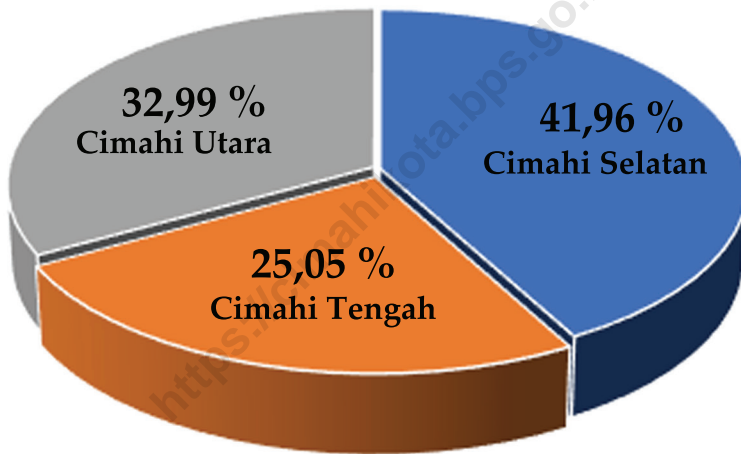
PENJELASAN TEKNIS**TECHNICAL NOTES**

- | | |
|--|--|
| <p>1. Kota Cimahi secara geografis terletak diantara 1070 30'30" – 1070 34'30" BT dan 60 50' 00' – 60 56'00" Lintang Selatan</p> | <p>1. <i>Geographically, Cimahi Municipality lies between 107 0 30'30' - 107 0 34'30' East Latitude and 6 0 50'00' - 6 0 56'00' south latitude.</i></p> |
| <p>2. Luas wilayah Kota Cimahi yang sebesar 40,2 Km2.</p> | <p>2. <i>The total area Cimahi Municipality 40,2 Km2.</i></p> |
| <p>3. Menurut UU No. 9 Tahun 2001 dengan batas-batas wilayahnya:</p> <ul style="list-style-type: none"> - Sebelah Utara
Kecamatan Parongpong, Kecamatan Cisarua, dan Kecamatan Ngamprah Kabupaten Bandung Barat - Sebelah Timur
Kecamatan Sukasari, Kecamatan Sukajadi, Kecamatan Cicendo dan Kecamatan Andir Kota Bandung - Sebelah Selatan
Kecamatan Margaasih Kabupaten Bandung, Kecamatan Batujajar Kabupaten Bandung Barat, dan Kecamatan Bandung Kulon Kota Bandung - Sebelah Barat
Kecamatan Padalarang, Kecamatan Batujajar dan Kecamatan Ngamprah Kabupaten Bandung Barat | <p>3. <i>According to Law no. 9 year on 2001 it is bounded:</i></p> <ul style="list-style-type: none"> - <i>On the north
District Parongpong, District Cisarua, and District Ngamprah Regency of west Bandung</i> - <i>On the east
District Sukasari, District Sukajadi, District Cicendo and District Andir Municipality of Bandung</i> - <i>On the south
District Margaasih Regency of Bandung, District Batujajar Regency of west Bandung, and District Bandung Kulon Municipality of Bandung</i> - <i>On the west
District Padalarang, District Batujajar and District Ngamprah of west Bandung Regency.</i> |
| <p>4. Kota Cimahi termasuk ke dalam wilayah Provinsi Jawa Barat dan meliputi 3 kecamatan yang terdiri dari 15 kelurahan, yaitu</p> <ul style="list-style-type: none"> - Kecamatan Cimahi Utara terdiri dari 4 Kelurahan: Pasirkaliki | <p>4. <i>Cimahi Municipality included in the region of West Java Province, and covering 3 districts consisting of 15 villages, namely:</i></p> <ul style="list-style-type: none"> - <i>District North Cimahi Sub consists of 4 village,</i> |

- Kecamatan Cimahi Tengah terdiri dari 6 Kelurahan
 - Kecamatan Cimahi Selatan terdiri dari 5 Kelurahan.
5. Secara geografis wilayah ini merupakan lembah cekungan yang melandai ke arah selatan, dengan ketinggian di bagian utara $\pm 1,040$ meter dpl (Kelurahan Cipageran Kecamatan Cimahi Utara), yang merupakan lereng Gunung Burangrang dan Gunung Tangkuban Perahu serta ketinggian di bagian selatan sekitar ± 685 meter dpl (Kelurahan Melong Kecamatan Cimahi Selatan) yang mengarah ke Sungai Citarum.
6. Sungai yang melalui Kota Cimahi adalah Sungai Cimahi, dengan anak sungainya ada lima yaitu Kali Cibodas, Ciputri, Cimindi, Cibeureum dan Kali Cisangkan, sementara itu mata air yang terdapat di Kota Cimahi adalah mata air Cikuda dan mata air Cisintok.
5. *Geographically, this area is a sloping valley basin to the south, with a height in the north ± 1.040 meters above sea level (Village of Cipageran District North Cimahi), which is the slope of Mount Burangrang and Mount Tangkuban Perahu and altitude in the south of about ± 685 meters above sea level (Village of Melong District South Cimahi), which leads to the Citarum River.*
6. *River through Cimahi Municipality is Cimahi River, with its tributaries there are five that River Cibodas, Ciputri, Cimindi, Cibeureum and Rivei Cisangkan, while the springs contained in Cimahi Municipality is Cikuda springs and spring Cisintok.*

Gambar
Figures 1

Luas Daerah menurut Kecamatan (%), 2020
Area of Subdistrict (%), 2020



Sumber/Source : Berdasarkan Peraturan Menteri Dalam Negeri No. 66 Tahun 2011 tanggal 28 Desember 2011
Based on Minister Of Home Affairs Regulation No 66/2011, December 28,2011

1.1 GEOGRAFI GEOGRAPHY

Tabel 1.1.1 Luas Daerah Menurut Kecamatan, 2020
Table Total Area by Subdistrict, 2020

Kecamatan Subdistrict	Ibukota Kecamatan Capital of Subdistrict	Luas ¹ Total Area ¹ (km ² /sq.km)	Persentase terhadap Luas Kota Percentage to Subdistrict's Area
(1)	(2)	(3)	(4)
Cimahi Selatan	Utama	16,94	41,96
Cimahi Tengah	Cimahi	10,11	25,05
Cimahi Utara	Cibabat	13,32	32,99
Kota Cimahi	Cibabat	40,37	100,00

Catatan/Note: ¹ Berdasarkan Peraturan Menteri Dalam Negeri Nomor 137 Tahun 2017 tanggal 29 Desember 2017/*Based on Minister of Home Affairs Regulation Number 137/2017, December 29, 2017*

² Berdasarkan informasi Kementerian Dalam Negeri Tahun 2018/*Based on information from Ministry of Home Affairs, 2018*

Sumber/Source: Kementerian Dalam Negeri/*Ministry of Home Affairs*

Tabel 1.1.2 Jumlah Pulau, Tinggi Wilayah dan Jarak ke Ibukota Menurut Kecamatan, 2020
Table Number of Island, Height of the Sea Surface Area and Distance from Capital City by Subdistrict, 2020

Kecamatan Subdistrict	Jumlah Pulau ² Number of Islands ²	Tinggi Wilayah (mdpl) Altitude (m a.s.l)	Jarak ke Ibukota Distance to the Capital
(1)	(2)	(3)	(4)
Cimahi Selatan	–	700	1,00
Cimahi Tengah	–	700	1,00
Cimahi Utara	–	735	–
Kota Cimahi	–	712	...

Catatan/Note: ¹ Berdasarkan Peraturan Menteri Dalam Negeri Nomor 137 Tahun 2017 tanggal 29 Desember 2017/*Based on Minister of Home Affairs Regulation Number 137/2017, December 29, 2017*

² Berdasarkan informasi Kementerian Dalam Negeri Tahun 2018/*Based on information from Ministry of Home Affairs, 2018*

Sumber/Source: Kementerian Dalam Negeri/*Ministry of Home Affairs*

Tabel 1.1.3 Jumlah Bidang Hak Milik yang Sudah Terdaftar di Kantor
Table Pertanahan Kota Cimahi Sampai Dengan Tahun 2020
*Number of Property Rights Registered in Cimahi
Municipality Land Office Until 2020*

Kecamatan Subdistrict	Kelurahan Village	Jumlah Hak Milik Number of Property Rights	Luas Tanah (M2) Surface Area
(1)	(2)	(3)	(4)
Cimahi Selatan	Cibeber	7 055	1 809 276
	Leuwigajah	7 355	1 700 835
	Utama	4 712	2 543 734
	Cibeureum	10 234	2 317 603
	Melong	10 831	2 206 987
Cimahi Tengah	Baros	1 591	413 768
	Karangmekar	2 280	460 764
	Padasuka	6 925	1 363 470
	Setiamanah	3 020	446 323
	Cigugur Tengah	6 648	1 606 318
Cimahi Utara	Cimahi	1 970	310 545
	Pasirkaliki	5 315	1 536 170
	Cibabat	10 652	2 528 102
	Citeureup	8 218	2 401 269
	Cipageran	11 113	3 303 093
Kota Cimahi			

Catatan/Note: -

Sumber/Source: ATR / Badan Pertanahan Nasional Kota Cimahi/ National Land Agency of Cimahi Municipality

Tabel 1.1.4
Table**Jumlah Bidang Hak Guna Bangunan yang Sudah Terdaftar di Kantor Pertanahan Kota Cimahi Sampai Dengan Tahun 2020**
Number of Building Use Rights Registered in the Cimahi Municipality Land Office Until 2020

Kecamatan Subdistrict	Kelurahan Village	Jumlah HGB Number of Building Use Rights	Luas Tanah(M2) Surface Area
(1)	(2)	(3)	(4)
Cimahi Selatan	Cibeber	856	399 955
	Leuwigajah	475	462 529
	Utama	211	717 924
	Cibeureum	138	12 297
	Melong	1 019	536 909
Cimahi Tengah	Baros	183	212 070
	Karangmekar	18	48 126
	Padasuka	288	115 966
	Setiamanah	58	7 486
	Cigugur Tengah	73	251 907
	Cimahi	31	15 636
Cimahi Utara	Pasirkaliki	104	102 394
	Cibabat	273	354 682
	Citeureup	447	299 300
	Cipageran	758	450 795
Kota Cimahi			

Catatan/Note: -

Sumber/Source: ATR / Badan Pertanahan Nasional Kota Cimahi/ National Land Agency of Cimahi Municipality

Tabel 1.1.5 Jumlah Bidang Hak Wakaf yang Sudah Terdaftar di Kantor Pertanahan Kota Cimahi Sampai Dengan Tahun 2020
Table *Number of Waqf Rights Registered in the Cimahi Municipality Land Office Until 2020*

Kecamatan Subdistrict	Kelurahan Village	Jumlah HW Number of Waqf Rights	Luas Tanah (M2) Surface Area
(1)	(2)	(3)	(4)
Cimahi Selatan	Cibeber	30	9 884
	Leuwigajah	37	13 879
	Utama	18	3 084
	Cibeureum	39	5 148
	Melong	30	18 725
Cimahi Tengah	Baros	8	3 913
	Karangmekar	3	327
	Padasuka	28	6 591
	Setiamanah	7	783
	Cigugur Tengah	23	14 955
Cimahi Utara	Cimahi	7	7 383
	Pasirkaliki	18	3 985
	Cibabat	32	6 530
	Citeureup	16	4 148
Cipageran		20	7 284
Kota Cimahi			

Catatan/Note: -

Sumber/Source: ATR / Badan Pertanahan Nasional Kota Cimahi/ National Land Agency of Cimahi Municipality

1.2 IKLIM CLIMATE

Tabel 1.2.1 Curah Hujan Setiap Bulan di Kota Cimahi, 2020
Table Rainfall Average by Month in Cimahi Municipality, 2020

Bulan Month	2018	2019	2020
(1)	(2)	(3)	(4)
1. Januari/January	174	...	35
2. Februari/February	215	...	35
3. Maret/March	192	...	45
4. April/April	221	...	78
5. Mei/May	53	...	25
6. Juni/June	45	...	12
7. Juli/July	12	...	-
8. Agustus/August	22	...	2
9. September/September	28	...	-
10. Oktober/October	66	...	-
11. November/November	76	...	42
12. Desember/December	56	...	57

Catatan/Note: -

Sumber/Source: <https://data.cimahikota.go.id/> - Dinas Lingkungan Hidup / Environmental Services

BAB 2

PEMERINTAHAN



Jumlah PNS Tahun 2020
sebanyak 4 291 Orang




1 721 Orang



2 570 Orang

Pegawai Negeri Sipil Kota Cimahi



3598 Orang
Sarjana



28 Orang
SD Sederajat

Jumlah Pegawai Negeri
Sipil Menurut Tingkat
Pendidikan



635 Orang
SMA Sederajat



39 Orang
SMP Sederajat

PENJELASAN TEKNIS**TECHNICAL NOTES**

1. Pemerintahan Kota Cimahi terdiri atas 3 Kecamatan dan 15 Kelurahan dengan jumlah Rukun Kampung/Warga sebanyak 312 RW dan Rukun Tetangga 1.728 RT.
 2. Konsep dan definisi yang digunakan untuk menentukan suatu wilayah termasuk ke dalam daerah perkotaan atau pedesaan adalah mengacu kepada Sensus Penduduk Tahun 1990 dan Sensus Penduduk Tahun 2000. Rukun
 3. Tetangga (RT) adalah Lembaga yang dibentuk melalui musyawarah masyarakat setempat dalam rangka pelayanan pemerintahan dan kemasyarakatan yang ditetapkan oleh Pemerintah Desa atau Lurah.
 4. Rukun Warga (RW) bagian kerja lurah dan merupakan lembaga yang dibentuk melalui musyawarah pengurus RT di wilayah kerjanya yang ditetapkan oleh Pemerintah Desa atau Lurah.
 5. Desa adalah kesatuan masyarakat hukum yang memiliki batas wilayah yang berwenang untuk mengatur dan mengurus urusan pemerintahan, kepentingan masyarakat setempat berdasarkan prakarsa masyarakat, hak asal usul, dan/atau hak tradisional yang diakui dan dihormati dalam
1. *Cimahi government consists of three sub-districts and 15 urban village with a number of Rukun Kampung/Residents as much as 312 and 1.728 Rukun Tetangga.*
 2. *Concepts and definitions used to define an area belongs to the urban or rural areas is referring to the 1990 Population Census and Population Census of 2000.*
 3. *RT is an institution formed through local community meetings in the framework of government and community services determined by village government.*
 4. *RW is part of the village head's work and is an institution formed through deliberation of RT managers in the working area determined by the village government.*
 5. *Village is a legal community unit that has the authority to manage government affairs, the interests of the local community based on community initiatives, proposals, and/or traditional rights that are recognized and respected in the system of the Unitary Republic of Indonesia.*

system pemerintahan Negara Kesatuan Republik Indonesia.

- | | |
|---|--|
| <p>6. Kelurahan adalah wilayah kerja lurah sebagai perangkat Daerah Kabupaten/Kota dalam wilayah kerja Kecamatan.</p> | <p>6. <i>Subdistrict is the subdistrict head's working area as a regency/ municipality regional apparatus within the district's working area.</i></p> |
| <p>7. Kecamatan adalah wilayah kerja Camat sebagai perangkat daerah Kabupaten dan daerah Kota.</p> | <p>7. <i>District is the working area of head of district as the apparatus of the regency and municipality areas.</i></p> |
| <p>8. Aparatur Sipil Negara yang selanjutnya disingkat ASN adalah profesi bagi pegawai negeri sipil dan pegawai pemerintah dengan perjanjian kerja yang bekerja pada instansi pemerintah.</p> | <p>8. <i>State Civil Apparatus is a profession for civil servants and government employees with work agreements that work for government agencies.</i></p> |
| <p>9. Pegawai Negeri Sipil yang selanjutnya disingkat PNS adalah warga negara Indonesia yang memenuhi syarat tertentu, diangkat sebagai Pegawai ASN secara tetap oleh pejabat pembina kepegawaian untuk menduduki jabatan pemerintahan.</p> | <p>9. <i>Civil Servants are Indonesian citizens who fulfill certain conditions, are appointed as ASN personnel on a permanent basis by the staff development officer to occupy government positions.</i></p> |
| <p>10. Instansi Vertikal adalah perangkat dari Departemen atau Lembaga Pemerintah non Departemen yang mempunyai lingkungan kerja di wilayah yang bersangkutan.</p> | <p>10. <i>Vertical Institution is a device of a department or non departmental government institution that has a working environment in the area concerned.</i></p> |
| <p>11. Dewan Perwakilan Rakyat Daerah (DPRD) adalah Lembaga perwakilan rakyat daerah sebagai unsur penyelenggara pemerintahan daerah.</p> | <p>11. <i>Regional People's Representative Council is a regional people's representative body as an element of regional government administrators.</i></p> |

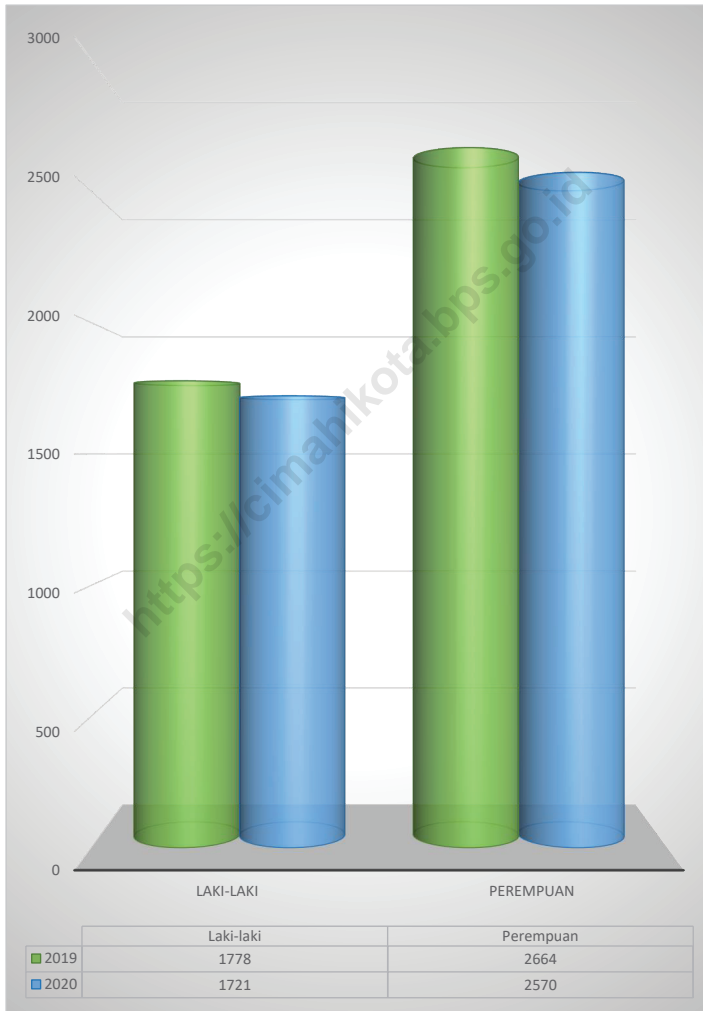
- | | |
|---|---|
| <p>12. Realisasi Penerimaan dan Pengeluaran Pemerintah Provinsi adalah realisasi / perhitungan APBD pada tiap tahun anggaran.</p> | <p>12. <i>Actual revenue and expenditure of Government is the realization / budget calculations for every fiscal year.</i></p> |
| <p>13. Pendapatan Asli Daerah (PAD) adalah pendapatan yang diperoleh daerah yang dipungut berdasarkan peraturan daerah sesuai dengan peraturan perundang-undangan, guna keperluan daerah yang bersangkutan dalam membiayai kegiatannya.</p> | <p>13. <i>Original Local Government Revenue is revenue that withheld based on local regulations in accordance with the legislation, for the purposes of financing their activities.</i></p> |
| <p>14. Dana Perimbangan adalah dana yang bersumber dari pendapatan APBN yang dialokasikan kepada Daerah untuk mendanai kebutuhan daerah dalam rangka pelaksanaan desentralisasi.</p> | <p>14. <i>Balanced Budget is the fund coming from the Public budget that allocated to regions to fund their needs in the context of decentralization.</i></p> |
| <p>15. Lain-lain Pendapatan yang Sah adalah pendapatan lainnya dari pemerintah pusat dan atau dari instansi pusat, serta dari daerah lainnya.</p> | <p>15. <i>Other Legal Revenue is other income that coming from the central government and or from the central agencies, as well as from other local government.</i></p> |
| <p>16. Pendapatan Daerah adalah semua hak daerah yang diakui sebagai penambah nilai kekayaan bersih dalam periode tahun anggaran yang bersangkutan.</p> | <p>16. <i>Regional Revenue is all regional rights that are recognized as an addition to the net worth in the relevant fiscal year period.</i></p> |
| <p>17. Belanja Daerah adalah semua kewajiban daerah yang diakui sebagai pengurang nilai kekayaan bersih dalam periode tahun anggaran yang bersangkutan.</p> | <p>17. <i>Regional Expenditures are all regional obligations that are recognized as a deduction from the net worth in the relevant fiscal year period.</i></p> |

18. Pembiayaan adalah setiap penerimaan yang perlu dibayar kembali dan atau pengeluaran yang akan diterima kembali, baik pada tahun anggaran yang bersangkutan maupun pada tahun-tahun anggaran berikutnya.
18. *Financing is a any revenue that needs to be paid back and/or expenditure that will bereimbursed, both in the relevant fiscal year and in the following fiscal years.*

<https://cimahikota.bps.go.id>

Gambar 2
Figures

**Jumlah Pegawai Negeri Sipil Menurut Jenis Kelamin,
Juni 2019 -2020**
**Number of Civil Servants Sex in Cimahi Municipality, June
2019 and 2020**



Catatan/Note: ¹ Data Semester I Juni 2020

Sumber/Source: Badan Kepegawaian dan Pengembangan Sumber Daya Manusia Daerah Kota Cimahi/ *Regional Personnel Affairs and Human Resources Development Agency of Cimahi Municipality*

2.1 WILAYAH ADMINISTRATIF ADMINISTRATIVE AREA

Tabel
Table 2.1.1 **Jumlah Desa¹ Menurut Kecamatan di Kota Cimahi, 2016–2020**
Number of Villages¹ by Subdistrict in Cimahi Municipality, 2016–2020

Kecamatan Subdistrict	2016	2017	2018	2019	2020
(1)	(2)	(3)	(4)	(5)	(6)
Cimahi Selatan	-	-	-	-	-
Cimahi Tengah	-	-	-	-	-
Cimahi Utara	-	-	-	-	-
Kota Cimahi	-	-	-	-	-

Catatan/Note: ¹ Termasuk kelurahan dan Unit Permukiman Transmigrasi (UPT)/Include Transmigration Settlement Unit
 Sumber/Source: Peraturan Kepala Badan Pusat Statistik Nomor 29 Tahun 2019 Tanggal 15 Januari 2019 tentang Perubahan Atas Peraturan Kepala Badan Pusat Statistik Nomor 55 Tahun 2017 tentang Kode dan Nama Wilayah Kerja Statistik Tahun 2017/ Chief Statistician Regulation Number 29/2019, January 15 2019, as a revision of Chief Statistician Regulation Number 55 of 2017 on Code and Name of Regional Level of Data Collection.

Tabel
Table 2.1.2

**Jumlah Kelurahan Menurut Kecamatan di Kota Cimahi,
2016 - 2020**
**Number of Subdistrict by Subdistrict in Cimahi Municipality,
2016 - 2020**

Kecamatan Subdistrict	2016	2017	2018	2019	2020
(1)	(2)	(3)	(4)	(5)	(6)
Cimahi Selatan	5	5	5	5	5
Cimahi Tengah	6	6	6	6	6
Cimahi Utara	4	4	4	4	4
Kota Cimahi	15	15	15	15	15

Sumber/Source: Peraturan Kepala Badan Pusat Statistik Nomor 29 Tahun 2019 Tanggal 15 Januari 2019 tentang Perubahan Atas Peraturan Kepala Badan Pusat Statistik Nomor 55 Tahun 2017 tentang Kode dan Nama Wilayah Kerja Statistik Tahun 2017/ *Chief Statistician Regulation Number 29/2019, January 15 2019, as a revision of Chief Statistician Regulation Number 55 of 2017 on Code and Name of Regional Level of Data Collection.*

Tabel
Table 2.1.3

**Jumlah Rukun Warga dan Rukun Tetangga Menurut
Kecamatan di Kota Cimahi, 2019 - 2020**
**Number of Community Groups and Neighbourhood Groups
by Subdistrict in Cimahi Municipality, 2019 - 2020**

Kecamatan Subdistrict	Rukun Warga (RW) Community Groups		Rukun Tetangga (RT) Neighbourhood Groups	
	2019	2020	2019	2020
(1)	(2)	(3)	(4)	(5)
Cimahi Selatan	115	115	688	688
Cimahi Tengah	110	110	571	571
Cimahi Utara	87	87	469	469
Kota Cimahi	312	312	1 728	1 728

Sumber/Source: Bagian Pemerintahan, Pemerintah Kota Cimahi/Governance Section of Cimahi Municipality Government

Tabel
Table 2.1.4

Perangkat Kelurahan Menurut Jenis Kelamin di Kota Cimahi, 2020
Officer of Village by Sex in Cimahi Municipality, 2020

Jabatan <i>Occupation</i>	Jenis Kelamin <i>Sex</i>		Jumlah <i>Total</i>
	Laki-laki <i>Male</i>	Perempuan <i>Female</i>	
(1)	(2)	(3)	(4)
Lurah <i>Headman</i>	12	3	15
Sekretaris <i>Secretary</i>	10	3	13
Kasi Pemerintahan dan Pelayanan Umum <i>Section Head of Government and Public Services</i>	12	3	15
Kasi Ekonomi Pembangunan dan Pemberdayaan Masyarakat <i>Section Head of Economic Development and Community Empowerment Section</i>	10	5	15
Kasi Kesejahteraan Sosial dan Ketentraman dan Ketertiban <i>Section Head of Social Welfare and Peace and Order</i>	8	7	15
Kota Cimahi	52	21	73

Sumber/Source: Bagian Pemerintahan, Pemerintah Kota Cimahi/Governance Section of Cimahi Municipality Government

2.2 DEWAN PERWAKILAN RAKYAT DAERAH THE REGIONAL HOUSE OF REPRESENTATIVE

Tabel 2.2.1 **Jumlah Anggota Dewan Perwakilan Rakyat Daerah Menurut Partai Politik dan Jenis Kelamin di Kota Cimahi, 2020**
Total Members of Regional House of Representatives by Political Parties and Sex in Cimahi Municipality, 2020

Partai Politik <i>Political Parties</i>	Jenis Kelamin <i>Sex</i>		
	Laki-Laki <i>Male</i>	Perempuan <i>Female</i>	Jumlah <i>Total</i>
(1)	(2)	(3)	(4)
Partai Keadilan Sejahtera (PKS)	6	1	7
Partai Gerakan Indonesia Raya (Gerindra)	5	2	7
Partai Demokrasi Indonesia Perjuangan (PDI-P)	6	-	6
Partai Golongan Karya (Golkar)	6	-	6
Partai Demokrat (PD)	1	5	6
Partai Nasional Demokrat (Nasdem)	3	1	4
Partai Persatuan Pembangunan (PPP)	2	1	3
Partai Kebangkitan Bangsa (PKB)	3	-	3
Partai Amanat Nasional (PAN)	2	-	2
Partai Hati Nurani Rakyat (Hanura)	-	1	1
Kota Cimahi	34	11	45

Sumber/Source: Komisi Pemilihan Umum Kota Cimahi/*The National General Election Commission of Cimahi Municipality*

Tabel
Table 2.2.2

Fraksi DPRD Kota Cimahi Periode 2014 – 2019 dan 2019 – 2024
Fraction Parliament Cimahi Municipality Period 2014 - 2019 and 2019 - 2024

Nama Fraksi Fraction Name	Periode 2014 - 2019 Period 2014 - 2019	Periode 2019 - 2024 Period 2019 - 2024
(1)	(2)	(3)
Partai Keadilan Sejahtera (PKS)	5	7
Partai Gerakan Indonesia Raya (Gerindra)	6	7
Partai Demokrasi Indonesia Perjuangan (PDI-P)	7	6
Partai Golongan Karya (Golkar)	4	6
Partai Demokrat (PD)	5	6
Partai Nasional Demokrat (Nasdem)	4	4
Partai Persatuan Pembangunan (PPP) - Partai Amanat Nasional (PAN)	5	5
Partai Kebangkitan Bangsa (PKB) - Partai Hati Nurani Rakyat (Hanura)	2	4
Partai Amanat Nasional (PAN)	3	...
Partai Hati Nurani Rakyat (Hanura)	4	...
Kota Cimahi	45	45

Sumber/Source: Sekretariat Dewan Perwakilan Rakyat Daerah Kota Cimahi

Tabel
Table 2.2.3**Jumlah Anggota DPRD Menurut Bidang Kerja dan Komisi-komisi DPRD Kota Cimahi Periode 2019 -2024**
According to the number of Members of Parliament and Field Work Parliament committees Cimahi Period 2019 -2024

Komisi Commission	Bidang Kerja Field Work	Periode 2019- 2024 Period 2019- 2024
(1)	(2)	(3)
	Ketua/ <i>Chairman</i>	1
	Wakil Ketua/ <i>Vice Chairman</i>	3
I	Bidang Pemerintah <i>Government Sector</i>	9
II	Bidang Perekonomian dan Keuangan <i>Economic Affairs and Finance</i>	9
III	Bidang Pembangunan <i>Field Development</i>	10
IV	Bidang Kesejahteraan <i>Welfare Sector</i>	13

Sumber/*Source*: Sekretariat Dewan Perwakilan Rakyat Daerah Kota Cimahi

Tabel 2.2.4 **Banyaknya Keputusan DPRD menurut Jenis Keputusan di Kota Cimahi, 2020**
Table 2.2.4 **Number of Second Level Cimahi Municipality Parliament Product Meeting, 2020**

Jenis Keputusan Type Of Decision	Tahun Year		
	2017	2019	2020
(1)	(2)	(3)	(4)
Peraturan Daerah / Local Regulation	21	16	9
Peraturan DPRD / DPRD Regulations	1	1	1
Keputusan DPRD / DPRD Decree	36	30	26
Keputusan Pimpinan DPRD / DPRD Leadership Decree	7	7	4
Keputusan Daerah / Regional Decree	---
Rapat-rapat / Meetings	286	272	286
Lainnya / Others	---
Kota Cimahi	351	326	326

Sumber/Source: Sekretariat Dewan Perwakilan Rakyat Daerah Kota Cimahi

Tabel
Table 2.2.5

Rekapitulasi Kegiatan DPRD Kota Cimahi, 2020
Activity Recapitulation of Cimahi Second Level Parliament, 2020

Kegiatan Activity	Jumlah Total
(1)	(2)
Rapat Paripurna / <i>Plenary Meeting</i>	35
Rapat Paripurna Istimewa/ <i>Special Plenary Meeting</i>	-
Rapat Komisi / <i>Commission Meeting</i>	
Komisi I / <i>Commission I</i>	28
Komisi II / <i>Commission II</i>	11
Komisi III / <i>Commission III</i>	8
Komisi IV / <i>Commission IV</i>	23
Peninjauan Komisi / <i>Commission Review</i>	
Komisi I / <i>Commission I</i>	-
Komisi II / <i>Commission II</i>	-
Komisi III / <i>Commission III</i>	-
Komisi IV / <i>Commission IV</i>	-
Rapat Alat Kelengkapan Dewan / <i>Board Fittings Meeting</i>	
Badan Kehormatan	5
Badan Musyawarah	42
Badan Anggaran Keuangan	40
Badan Pembentukan Peraturan Daerah	-
Rapat Umum Panitia / <i>Committee General Meeting</i>	13
Rapat Pimpinan Dewan / <i>Board Leadership Meeting</i>	
Rapat Gabungan Komisi / <i>Joint Commission Meeting</i>	
Rapat Dengar Pendapat / <i>Hearing Meeting</i>	
Rapat Delegasi / <i>Delegation Meetings</i>	
Rapat Koordinasi Pimpinan / <i>Leadership Coordination Meeting</i>	

Lanjutan Tabel/*Continued Table 2.2.5*

Kegiatan Activity	Jumlah Total
(1)	(2)
Rapat Khusus Panitia / <i>Special Committee Meeting</i>	
Panitia Khusus / <i>Special Committee</i>	69
Rapat Fraksi / <i>Faction Meeting</i>	
Fraksi Partai Golkar	-
Fraksi PDI Perjuangan	-
Fraksi Nasdem	-
Fraksi Demokrat	-
Fraksi Bintang Kebangsaan	-
Fraksi Amanat Indonesia Raya	-
Kunjungan Kerja Komisi / <i>Commission Working Visit</i>	
Kunjungan Luar Daerah / <i>Foreign Visits</i>	-
Kunjungan Dalam Daerah / <i>Local Visit</i>	-
Badan Musyawarah	-
Badan Anggaran Keuangan	-
Badan Urusan Rumah Tangga	-
Badan Legislasi	-

Sumber/*Source*: Sekretariat Dewan Perwakilan Rakyat Daerah Kota Cimahi

2.3 SUMBER DAYA MANUSIA HUMAN RESOURCES

Tabel 2.3.1 **Jumlah Pegawai Negeri Sipil Menurut Jabatan dan Jenis Kelamin di Kota Cimahi, Desember 2019 dan Desember 2020**
Number of Civil Servants by Occupation and Sex in Cimahi Municipality, December 2019 and December 2020

Jabatan <i>Occupation</i>	2019		Jumlah <i>Total</i>
	Laki-laki <i>Male</i>	Perempuan <i>Female</i>	
(1)	(2)	(3)	(4)
Fungsional Tertentu <i>Specific Functional</i>	557	1 723	2 280
Fungsional Umum <i>Staf General Functional</i>	940	745	1 685
Struktural/ <i>Structural</i>	297	180	477
Eselon V 5th Echelon	-	-	-
Eselon IV 4th Echelon	220	134	354
Eselon III 3rd Echelon	56	41	97
Eselon II 2nd Echelon	21	5	26
Eselon I 1st Echelon	-	-	-
Jumlah/<i>Total</i>	1 794	2 648	4 442

Lanjutan Tabel/*Continued Table 2.3.1*

Jabatan <i>Occupation</i>	2020		
	Laki-laki <i>Male</i>	Perempuan <i>Female</i>	Jumlah <i>Total</i>
(1)	(2)	(3)	(4)
Fungsional Tertentu <i>Specific Functional</i>	551	1 739	2 250
Fungsional Umum <i>Staf General Functional</i>	913	649	1 562
Struktural/ <i>Structural</i>	297	182	479
Eselon V 5th Echelon	-	-	-
Eselon IV 4th Echelon	221	136	357
Eselon III 3rd Echelon	57	42	99
Eselon II 2nd Echelon	19	4	23
Eselon I 1st Echelon	-	-	-
Jumlah/<i>Total</i>	1 721	2 570	4 291

Catatan/*Note*: ¹ Data Semester I Juni 2020

Sumber/*Source*: Badan Kepegawaian dan Pengembangan Sumber Daya Manusia Daerah Kota Cimahi/ *Regional Personnel Affairs and Human Resources Development Agency of Cimahi Municipality*

Tabel
Table 2.3.2

Jumlah Pegawai Negeri Sipil Menurut Tingkat Pendidikan dan Jenis Kelamin di Kota Cimahi, Desember 2019 dan Desember 2020
Number of Civil Servants by Educational Level and Sex in Cimahi Municipality, December 2019 and Desember 2020

Jabatan <i>Occupation</i>	2019		Jumlah <i>Total</i>
	Laki-laki <i>Male</i>	Perempuan <i>Female</i>	
(1)	(2)	(3)	(4)
Sampai dengan SD <i>Up to Primary School</i>	36	1	37
SMP/Sederajat <i>General Vocational Junior High School</i>	45	5	50
SMA/Sederajat <i>General/Vocational Senior High School</i>	507	195	702
Diploma I, II/Akta I, II <i>Diploma I, II/Akta I, II</i>	30	77	107
Diploma III/Akta III/Sarjana Muda <i>Diploma III/Akta III/Bachelor</i>	165	417	582
Tingkat Sarjana/Doktor/Ph.D <i>University Graduates</i>	995	1 969	2 964
Jumlah/Total	1 778	2 664	4 442

Lanjutan Tabel/*Continued Table 2.3.2*

Jabatan <i>Occupation</i>	2020		
	Laki-laki <i>Male</i>	Perempuan <i>Female</i>	Jumlah <i>Total</i>
(1)	(2)	(3)	(4)
Sampai dengan SD <i>Up to Primary School</i>	28	-	28
SMP/Sederajat <i>General Vocational Junior High School</i>	35	4	39
SMA/Sederajat <i>General/Vocational Senior High School</i>	478	157	635
Diploma I, II/Akta I, II <i>Diploma I, II/Akta I, II</i>	25	64	89
Diploma III/Akta III/Sarjana Muda <i>Diploma III/Akta III/Bachelor</i>	160	404	564
Tingkat Sarjana/Doktor/Ph.D <i>University Graduates</i>	995	1 941	2 936
Jumlah/Total	1 721	5 570	4 291

Catatan/Note: ¹ Data Semester I Juni 2020

Sumber/Source: Badan Kepegawaian dan Pengembangan Sumber Daya Manusia Daerah Kota Cimahi/ *Regional Personnel Affairs and Human Resources Development Agency of Cimahi Municipality*

Tabel
Table 2.3.3

**Jumlah Pegawai Negeri Sipil Menurut Tingkat
Kepangkatan dan Jenis Kelamin di Kota Cimahi,
Desember 2019 dan Desember 2020**
*Number of Civil Servants by Hierarchy and Sex in Cimahi
Municipality, December 2019 and December 2020*

Pangkat/Golongan/Ruang <i>Hierarchy</i>	2019		Jumlah <i>Total</i>
	Laki-laki <i>Male</i>	Perempuan <i>Female</i>	
(1)	(2)	(3)	(4)
1. I/A (Juru Muda)	-	-	-
2. I/B (Juru Muda Tingkat I)	4	-	4
3. I/C (Juru)	22	3	25
4. I/D (Juru Tingkat I)	18	1	19
Golongan I/Range I	44	4	48
5. II/A (Pengatur Muda)	31	5	36
6. II/B (Pengatur Muda Tingkat I)	69	12	81
7. II/C (Pengatur)	269	92	361
8. II/D (Pengatur Tingkat I)	156	83	239
Golongan II/Range II	525	192	717
9. III/A (Penata Muda)	201	353	554
10. III/B (Penata Muda Tingkat I)	184	377	561
11. III/C (Penata)	234	313	547
12. III/D (Penata Tingkat I)	230	343	573
Golongan III/Range III	849	1 386	2 235
13. IV/A (Pembina)	183	441	624
14. IV/B (Pembina Tingkat I)	152	622	774
15. IV/C (Pembina Utama Muda)	22	14	36
16. IV/D (Pembina Utama Madya)	1	1	2
17. IV/E (Pembina Utama)	2	4	6
Golongan IV/Range IV	360	1 082	1 442
Jumlah/Total	1 778	2 664	4 442

Lanjutan Tabel/Continued Table 2.3.3

Pangkat/Golongan/Ruang <i>Hierarchy</i>	2020		
	Laki-laki <i>Male</i>	Perempuan <i>Female</i>	Jumlah <i>Total</i>
(1)	(2)	(3)	(4)
1. I/A (Juru Muda)	-	-	-
2. I/B (Juru Muda Tingkat I)	2	-	2
3. I/C (Juru)	14	2	16
4. I/D (Juru Tingkat I)	22	1	23
Golongan I/Range I	38	3	41
5. II/A (Pengatur Muda)	20	4	24
6. II/B (Pengatur Muda Tingkat I)	69	11	80
7. II/C (Pengatur)	178	78	256
8. II/D (Pengatur Tingkat I)	228	85	313
Golongan II/Range II	495	178	673
9. III/A (Penata Muda)	239	370	609
10. III/B (Penata Muda Tingkat I)	185	399	584
11. III/C (Penata)	199	289	488
12. III/D (Penata Tingkat I)	242	365	607
Golongan III/Range III	865	1 423	2 288
13. IV/A (Pembina)	166	383	549
14. IV/B (Pembina Tingkat I)	132	569	701
15. IV/C (Pembina Utama Muda)	22	9	31
16. IV/D (Pembina Utama Madya)	1	1	2
17. IV/E (Pembina Utama)	2	4	6
Golongan IV/Range IV	323	966	1 289
Jumlah/Total	1 721	2 570	4 291

Catatan/Note: ¹ Data Semester I Juni 2020

Sumber/Source: Badan Kepegawaian dan Pengembangan Sumber Daya Manusia Daerah Kota Cimahi/ *Regional Personnel Affairs and Human Resources Development Agency of Cimahi Municipality*

Tabel
Table 2.3.4

Jumlah Pegawai Negeri Sipil Menurut Satuan Perangkat Daerah (SKPD) dan Jenis Kelamin, Desember 2020
Number of Civil Servants in Cimahi Municipality by Regional Work Unit and Sex, 2020

Nama Kerja Satuan Perangkat Daerah <i>Name of Regional Work Unit</i>	2020		
	Laki-laki <i>Male</i>	Perempuan <i>Female</i>	Jumlah <i>Total</i>
(1)	(2)	(3)	(4)
Sekretariat Daerah	90	54	144
Sekretariat Dewan Perwakilan Rakyat Daerah	27	13	40
Inspektorat	14	18	32
Dinas Pendidikan	579	1 458	2 037
Dinas Kesehatan	58	324	382
Dinas Pekerjaan Umum dan Penataan Ruang	32	18	50
Dinas Perumahan dan Kawasan Permukiman	52	16	68
Satuan Polisi Pamong Praja dan Pemadam Kebakaran	116	6	122
Dinas Sosial, Pengendalian Penduduk dan Keluarga Berencana, Pemberdayaan Perempuan dan Perlindungan Anak	17	23	40
Dinas Perdagangan, Koperasi, Usaha Kecil dan Menengah, dan Perindustrian	40	16	56
Dinas Perhubungan	61	9	70
Dinas Kependudukan dan Pencatatan Sipil	21	15	36
Dinas Tenaga Kerja	21	4	25
Dinas Pangan dan Pertanian	27	23	50
Dinas Kebudayaan, Pariwisata, Kepemudaan dan Olahraga	16	7	23
Dinas Penanaman Modal dan Pelayanan Terpadu Satu Pintu	15	19	34
Dinas Lingkungan Hidup	72	20	92
Dinas Komunikasi, Informatika, Kearsipan dan Perpustakaan	28	18	46
Badan Perencanaan Pembangunan Daerah	26	24	50
Badan Pengelola Keuangan dan Aset Daerah	19	19	38
Badan Pengelola Pendapatan Daerah	36	6	42
Badan Kepegawaian dan Pengembangan Sumber Daya Manusia Daerah	21	17	38

Lanjutan Tabel/*Continued Table 2.3.4*

Nama Kerja Satuan Perangkat Daerah <i>Name of Regional Work Unit</i>	2020		
	Laki-laki <i>Male</i>	Perempuan <i>Female</i>	Jumlah <i>Total</i>
(1)	(2)	(3)	(4)
Kecamatan Cimahi Utara	48	21	69
Kecamatan Cimahi Tengah	63	25	88
Kecamatan Cimahi Selatan	61	24	85
RSUD Cibabat	138	362	500
Kantor Kesatuan Bangsa	10	4	14
Badan Penanggulangan Bencana Daerah	12	7	19
Sekretariat Komisi Pemilihan Umum	1	-	1
Badan Narkotika Nasional	-	-	-
Jumlah/Total	1 721	2 570	4 291

Catatan/*Note*: ¹ Data Semester I Juni 2020

Sumber/*Source*: Badan Kepegawaian dan Pengembangan Sumber Daya Manusia Daerah Kota Cimahi/ *Regional Personnel Affairs and Human Resources Development Agency of Cimahi Municipality*

Tabel
Table 2.3.5

Banyaknya Pegawai Negeri Sipil pada Instansi Vertikal menurut Jenis Kelamin di Kota Cimahi, 2020
Number of Civil Servants in Cimahi Municipality by Vertical Institution and Sex, 2020

Nama Instansi Agency Name	Laki-laki Male	Perempuan Female	Jumlah Total
(1)	(2)	(3)	(4)
Kementerian Agama Kota Cimahi / <i>Ministry of Religion of Cimahi Municipality</i>	114	155	269
Pengadilan Agama Kota Cimahi / <i>Religious Courts of Cimahi Municipality</i>	15	13	28
Kementerian Agraria dan Tata Ruang / Badan Pertanahan Nasional Kota Cimahi / <i>Ministry of Agrarian Affairs and Spatial Planning / National Land Agency of Cimahi Municipality</i>	21	12	33
Badan Pusat Statistik Kota Cimahi / <i>Statistic of Cimahi Municipality</i>	11	10	21
Kejaksaan Negeri Kota Cimahi / <i>District Attorney of Cimahi Municipality</i>			
Kantor Pelayanan Pajak Pratama Kota Cimahi / <i>Pratama Tax Service Office of Cimahi Municipality</i>			

Catatan/Note: ¹

Sumber/Source: Instansi Vertikal di Kota Cimahi/ *Regional Personnel Affairs and Human Resources Development Agency of Cimahi Municipality*

2.4 KEUANGAN DAERAH GOVERNMENT FINANCE

Tabel 2.4.1 **Realisasi Pendapatan Pemerintah Kota Cimahi Menurut Jenis Pendapatan, 2016 - 2020**
Actual Government Revenues by Kind of Revenues (billion rupiahs), 2016 - 2020

Rincian/Details		2016	2017
(1)		(2)	(3)
PENDAPATAN / REVENUE			
Pendapatan Asli Daerah / <i>Locally-Generated Revenue</i>		268 816 074 332,44	383.911.991.301,88
a.	Pajak Daerah / <i>Local Tax</i>	112 124 306 126,00	165.391.683.082,00
b.	Retribusi Daerah / <i>Regional Retribution</i>	9 865 337 459,00	10.239.610.285,00
c.	Pendapatan Hasil Pengelolaan Kekayaan Daerah / <i>Revenue from Management of Regional Assets</i>	7 446 400 000,00	9.256.000.000,00
d.	Lain-lain Pendapatan Asli Daerah Yang sah / <i>Other legitimate regional original income</i>	139 380 030 747,44	199.024.697.934,88
Dana Perimbangan / <i>Balancing Fund</i>		628 232 060 766,00	820.783.188.232
a.	Dana Bagi Hasil Pajak / <i>Tax Profit Sharing Fund</i>	23 835 330 700,00	51.007.404.828,00
b.	Dana Bagi Hasil Sumber Daya Alam / <i>Natural Resources Revenue Sharing Fund</i>	22 071 782 066,00	26.593.543.094,00
c.	Dana Alokasi Umum (DAU) / <i>General Allocation Fund</i>	548 703 908 000,00	576.278.051.000,00
d.	Dana Alokasi Khusus / <i>Special Allocation Fund</i>	33 621 040 000,00	166.904.189.310,00
Lain-Lain Pendapatan Yang Sah / <i>Other Legal Income</i>		289 747 755 312,00	276.952.714.446,00
a.	Pendapatan Hibah / <i>Grant Income</i>	NA	2.488.000.000,00
b.	Dana Bagi Hasil Pajak dari Propinsi / <i>Tax Profit Sharing Funds from the Province</i>	NA	117.325.163.171,00
c.	Bantuan Keuangan dari Propinsi atau pemerintah daerah lainnya / <i>Financial assistance from the Province or other local governments</i>	NA	50.885.928.000,00
d.	Dana BOS / <i>BOS Fund</i>	NA	50.871.020.275,00
e.	Dana Insentif Daerah / <i>Regional Incentive Fund</i>	NA	55.382.603.000,00
Kota Cimahi			

Lanjutan Tabel/Continued Table 2.4.1

Rincian/Details	2018	2019
(1)	(2)	(3)
PENDAPATAN / REVENUE		
Pendapatan Asli Daerah / <i>Locally-Generated Revenue</i>	335.016.530.127,39	379 663 505 399,15
a. Pajak Daerah / <i>Local Tax</i>	134.770.330.583,00	163 136 977 065,00
b. Retribusi Daerah / <i>Regional Retribution</i>	12.220.530.827,00	15 856 315 921,00
c. Pendapatan Hasil Pengelolaan Kekayaan Daerah / <i>Revenue from Management of Regional Assets</i>	9.391.200.000,00	9 297 600 000,00
d. Lain-lain Pendapatan Asli Daerah Yang sah / <i>Other legitimate regional original income</i>	178.634.468.717,39	191 372 612 413,15
Dana Perimbangan / <i>Balancing Fund</i>	788.025.064.842,00	798 486 304 727,00
a. Dana Bagi Hasil Pajak / <i>Tax Profit Sharing Fund</i>	42.838.707.468,00	36 324 723 847,00
b. Dana Bagi Hasil Sumber Daya Alam / <i>Natural Resources Revenue Sharing Fund</i>	23.969.468.586,00	24 159 177 895,00
c. Dana Alokasi Umum (DAU) / <i>General Allocation Fund</i>	576.278.051.000,00	596 026 304 000,00
d. Dana Alokasi Khusus / <i>Special Allocation Fund</i>	144.938.837.788,00	141 976 098 985,00
Lain-Lain Pendapatan Yang Sah / <i>Other Legal Income</i>	193.188.881.153,00	271 227 245 603,00
a. Pendapatan Hibah / <i>Grant Income</i>	50.477.436.943,00	1 764 000 000,00
b. Dana Bagi Hasil Pajak dari Propinsi / <i>Tax Profit Sharing Funds from the Province</i>	128.044.295.494,00	129 853 567 820,00
c. Bantuan Keuangan dari Propinsi atau pemerintah daerah lainnya / <i>Financial assistance from the Province or other local governments</i>	10.167.148.716,00	48 860 258 783,00
d. Dana BOS / <i>BOS Fund</i>	0,00	48 657 280 000,00
e. Dana Insentif Daerah / <i>Regional Incentive Fund</i>	4.500.000.000,00	42 092 139 000,00
Kota Cimahi		1 449 377 055 729,15

Lanjutan Tabel/*Continued Table 2.4.1*

Rincian/Details		2020
(1)		(2)
PENDAPATAN / REVENUE		
Pendapatan Asli Daerah / <i>Locally-Generated Revenue</i>		373 694 318 006,31
a.	Pajak Daerah / <i>Local Tax</i>	158 937 237 899,00
b.	Retribusi Daerah / <i>Regional Retribution</i>	15 246 319 690,00
c.	Pendapatan Hasil Pengelolaan Kekayaan Daerah / <i>Revenue from Management of Regional Assets</i>	9 778 080 000,00
d.	Lain-lain Pendapatan Asli Daerah Yang sah / <i>Other legitimate regional original income</i>	189 732 680 417,31
Dana Perimbangan / <i>Balancing Fund</i>		789 281 907 731,00
a.	Dana Bagi Hasil Pajak / <i>Tax Profit Sharing Fund</i>	89 106 849 828,00
b.	Dana Bagi Hasil Sumber Daya Alam / <i>Natural Resources Revenue Sharing Fund</i>	-
c.	Dana Alokasi Umum (DAU) / <i>General Allocation Fund</i>	539 717 972 000,00
d.	Dana Alokasi Khusus / <i>Special Allocation Fund</i>	160 457 085 903,00
Lain-Lain Pendapatan Yang Sah / <i>Other Legal Income</i>		277 333 019 490,00
a.	Pendapatan Hibah / <i>Grant Income</i>	140 839 566,00
b.	Dana Bagi Hasil Pajak dari Propinsi / <i>Tax Profit Sharing Funds from the Province</i>	118 963 390 897,00
c.	Bantuan Keuangan dari Propinsi atau pemerintah daerah lainnya / <i>Financial assistance from the Province or other local governments</i>	23 922 151 027,00
d.	Dana BOS / <i>BOS Fund</i>	36 576 610 000,00
e.	Dana Insentif Daerah / <i>Regional Incentive Fund</i>	97 730 028 000,00
Kota Cimahi		1 440 309 245 227,31

Sumber/*Source*: Bagian Keuangan Kota Cimahi Kota Cimahi/*Finance Department of Cimahi Municipality*

Tabel
Table 2.4.2

Realisasi Belanja Pemerintah Kota Cimahi Menurut Jenis Belanja, 2019 - 2020
Actual Government Spending by Kind of Revenues (billion rupiahs), 2019 - 2020

Rincian/Details	2016	2017
(1)	(2)	(3)
BELANJA / EXPENDITURES		
Belanja Tidak Langsung / <i>Indirect Expenditures</i>		501.702.378.675,00
1.1 Belanja Pegawai/ <i>Personnel Expenditures</i>	601.514.492.449,00	483.803.464.386,00
1.2 Belanja Bunga/ <i>Interest Expenditures</i>	748.094.650,00	1.519.531.175,00
1.3 Belanja Subsidi/ <i>Subsidies Expenditures</i>		
1.4 Belanja Hibah/ <i>Grant Expenditures</i>	2.200.000.000,00	13.947.887.750,00
1.5 Belanja Bantuan Sosial/ <i>Social Aid Expenditures</i>	50.000.000,00	0,00
1.6 Belanja Bagi Hasil/ <i>Sharing Fund Expenditure</i>		
1.7 Belanja Bantuan Keuangan/ <i>Financial Aids Expenditures</i>		1.112.117.364,00
1.8 Belanja Tidak Terduga/ <i>Unpredicted Expenditures</i>		1.319.378.000,00
2. Belanja Langsung/<i>Direct Expenditures</i>		837.679.720.058,00
2.1 Belanja Pegawai/ <i>Personnel Expenditures</i>		113.042.912.108,00
2.2 Belanja Barang dan Jasa/ <i>Goods and Services Expenditures</i>	289.047.103.053,00	454.312.088.607,00
2.3 Belanja Modal/ <i>Capital Expenditure</i>	180.783.092.416,00	270.324.719.343,00
Kota Cimahi		

Lanjutan Tabel/*Continued Table 2.4.2*

Rincian/Details	2016	2017
(1)	(2)	(3)
Surplus/Defisit	111.842.681.000,44	142.265.795.246,88
Penerimaan Pembiayaan / <i>Receipt of Financing</i>	227.694.153.357,26	206.225.060.012,65
1. Penggunaan SILPA / <i>Use of SILPA</i>	226.925.244.765,26	206.225.060.012,65
2. Pencairan Dana Cadangan / <i>Disbursement of Reserve Fund</i>		0,00
3. Hasil Penjualan Kekayaan Daerah yang dipisahkan / <i>Proceeds from the sale of separated Regional Assets</i>		0,00
4. Pinjaman Dalam Negeri / <i>Domestic Loans</i>		0,00
5. Penerimaan Kembali Pinjaman / <i>Loan Receipt</i>	768.908.592,00	0,00
6. Penerimaan Pinjaman Daerah / <i>Regional Loan Receipts</i>		0,00
Pengeluaran Pembiayaan / <i>Financing Expenditures</i>	988.698.470,00	
1. SILPA Tahun Berjalan / <i>SILPA Current Year</i>		0,00
2. Pembentukan Dana Cadangan / <i>Establishment of a Reserve Fund</i>		0,00
3. Penyertaan Modal Pemerintah Daerah / <i>Local Government Equity Participation</i>		0,00
4. Pembayaran Pokok Pinjaman / <i>Loan Principal Payments</i>	988.698.470,00	9.174.947.220,00
5. Pembayaran Utang Kepada Pihak Ketiga / <i>Payment of Debt to Third Parties</i>		0,00
Pembiayaan Neto / <i>Net Financing</i>	226.705.454.887,26	197.050.112.792,65
Sisa Lebih Pembiayaan Anggaran / <i>Remaining Budget Financing</i>	338.548.135.887,70	339.315.908.039,53

Lanjutan Tabel/Continued Table 2.4.2

Rincian/Details	2018	2019
(1)	(2)	(3)
BELANJA / EXPENDITURES		
Belanja Tidak Langsung / <i>Indirect Expenditures</i>	592.738.168.300,00	607 174 628 161.00
1.1 Belanja Pegawai/ <i>Personnel Expenditures</i>	570.330.482.845,00	586 764 370 589.00
1.2 Belanja Bunga/ <i>Interest Expenditures</i>	518.723.151,00	463 851 804.00
1.3 Belanja Subsidi/ <i>Subsidies Expenditures</i>		15 355 225 000.00
1.4 Belanja Hibah/ <i>Grant Expenditures</i>	16.159.150.000,00	3 227 128 000.00
1.5 Belanja Bantuan Sosial/ <i>Social Aid Expenditures</i>	344.250.000,00	
1.6 Belanja Bagi Hasil/ <i>Sharing Fund Expenditure</i>		
1.7 Belanja Bantuan Keuangan/ <i>Financial Aids Expenditures</i>	926.912.304.00	1 133 383 686.00
1.8 Belanja Tidak Terduga/ <i>Unpredicted Expenditures</i>	4.458.650.000.00	230 669 082.00
2. Belanja Langsung/<i>Direct Expenditures</i>	596.334.800.577,00	891 678 962 311.00
2.1 Belanja Pegawai/ <i>Personnel Expenditures</i>	88.7196.622.895,00	81 599 837 059.00
2.2 Belanja Barang dan Jasa/ <i>Goods and Services Expenditures</i>	531.594.618,00	549 741 127 682.00
2.3 Belanja Modal/ <i>Capital Expenditure</i>	276.020.230.064,00	260 337 997 570.00
Kota Cimahi		1 498 853 590 472.00

Lanjutan Tabel/*Continued Table 2.4.2*

Rincian/Details	2018	2019
(1)	(2)	(3)
Surplus/Defisit	-172.842.492.754,61	-49 466 203 654.85
Penerimaan Pembiayaan / <i>Receipt of Financing</i>	206.225.060.012,65	165 917 985 197.92
1. Penggunaan SILPA / <i>Use of SILPA</i>	206.225.060.012,65	165 917 985 197.92
2. Pencairan Dana Cadangan / <i>Disbursement of Reserve Fund</i>	0,00	-
3. Hasil Penjualan Kekayaan Daerah yang dipisahkan / <i>Proceeds from the sale of separated Regional Assets</i>	0,00	-
4. Pinjaman Dalam Negeri / <i>Domestic Loans</i>	0,00	-
5. Penerimaan Kembali Pinjaman / <i>Loan Receipt</i>	0,00	-
6. Penerimaan Pinjaman Daerah / <i>Regional Loan Receipts</i>	0,00	-
Pengeluaran Pembiayaan / <i>Financing Expenditures</i>	855.508.2220,00	4 491 680 520.00
1. SILPA Tahun Berjalan / <i>SILPA Current Year</i>	0,00	-
2. Pembentukan Dana Cadangan / <i>Establishment of a Reserve Fund</i>	0,00	-
3. Penyertaan Modal Pemerintah Daerah / <i>Local Government Equity Participation</i>	0,00	3 499 999 500.00
4. Pembayaran Pokok Pinjaman / <i>Loan Principal Payments</i>	855.508.220,00	991 681 020.00
5. Pembayaran Utang Kepada Pihak Ketiga / <i>Payment of Debt to Third Parties</i>	0,00	-
Pembiayaan Neto / <i>Net Financing</i>	339.184.615.818,53	161 426 304 677.92
Sisa Lebih Pembiayaan Anggaran / <i>Remaining Budget Financing</i>	166.342.122.863,92	111 960 101 023.07

Lanjutan Tabel/Continued Table 2.4.2

Rincian/Details	2020
(1)	(3)
BELANJA / EXPENDITURES	
Belanja Tidak Langsung / <i>Indirect Expenditures</i>	638 358 781 217,09
1.1 Belanja Pegawai/ <i>Personnel Expenditures</i>	546 504 694 634,00
1.2 Belanja Bunga/ <i>Interest Expenditures</i>	781 441 813,09
1.3 Belanja Subsidi/ <i>Subsidies Expenditures</i>	-
1.4 Belanja Hibah/ <i>Grant Expenditures</i>	13 856 011 450,00
1.5 Belanja Bantuan Sosial/ <i>Social Aid Expenditures</i>	2 864 475 000,00
1.6 Belanja Bagi Hasil/ <i>Sharing Fund Expenditure</i>	-
1.7 Belanja Bantuan Keuangan/ <i>Financial Aids Expenditures</i>	-
1.8 Belanja Tidak Terduga/ <i>Unpredicted Expenditures</i>	74 352 158 320,00
2. Belanja Langsung/<i>Direct Expenditures</i>	613 466 283 411,02
2.1 Belanja Pegawai/ <i>Personnel Expenditures</i>	90 085 254 304,00
2.2 Belanja Barang dan Jasa/ <i>Goods and Services Expenditures</i>	431 723 024 183,02
2.3 Belanja Modal/ <i>Capital Expenditure</i>	91 658 004 924,00
Kota Cimahi	1 251 825 064 628,11

Lanjutan Tabel/Continued Table 2.4.2

Rincian/Details	2020
(1)	(3)
Surplus/Defisit	188 484 180 599,20
Penerimaan Pembiayaan / <i>Receipt of Financing</i>	130 241 943 877,73
1. Penggunaan SILPA / <i>Use of SILPA</i>	121 693 751 477,73
2. Pencairan Dana Cadangan / <i>Disbursement of Reserve Fund</i>	
3. Hasil Penjualan Kekayaan Daerah yang dipisahkan / <i>Proceeds from the sale of separated Regional Assets</i>	
4. Pinjaman Dalam Negeri / <i>Domestic Loans</i>	
5. Penerimaan Kembali Pinjaman / <i>Loan Receipt</i>	
6. Penerimaan Pinjaman Daerah / <i>Regional Loan Receipts</i>	8 548 192 400,00
Pengeluaran Pembiayaan / <i>Financing Expenditures</i>	34 746 347 598,00
1. SILPA Tahun Berjalan / <i>SILPA Current Year</i>	
2. Pembentukan Dana Cadangan / <i>Establishment of a Reserve Fund</i>	
3. Penyertaan Modal Pemerintah Daerah / <i>Local Government Equity Participation</i>	
4. Pembayaran Pokok Pinjaman / <i>Loan Principal Payments</i>	34 746 347 598,00
5. Pembayaran Utang Kepada Pihak Ketiga / <i>Payment of Debt to Third Parties</i>	
Pembiayaan Neto / <i>Net Financing</i>	95 495 596 279,73
Sisa Lebih Pembiayaan Anggaran / <i>Remaining Budget Financing</i>	283 979 776 878,93

Sumber/Source: Bagian Keuangan Kota Cimahi Kota Cimahi/Finance Department of Cimahi Municipality

HASIL SENSUS PENDUDUK 2020

Jumlah Penduduk Kota Cimahi
Hasil SP2020
(September 2020)



Komposisi Penduduk Kota Cimahi

568 400 Jiwa

Bertambah **5,03 %** juta jiwa
dibandingkan SP2010

Laju Pertumbuhan Penduduk
per Tahun, 2010-2020

2,04 %

Melambat dibandingkan
periode 2000-2010
yang sebesar **0,81%**

Penduduk Usia Produktif
(15-64) Tahun

71,4 %

Cimahi masih dalam
masa bonus demografi

Persentase
Penduduk Lansia

5,42 %

Naik dibandingkan tahun 2010
yang sebesar **7,59%**



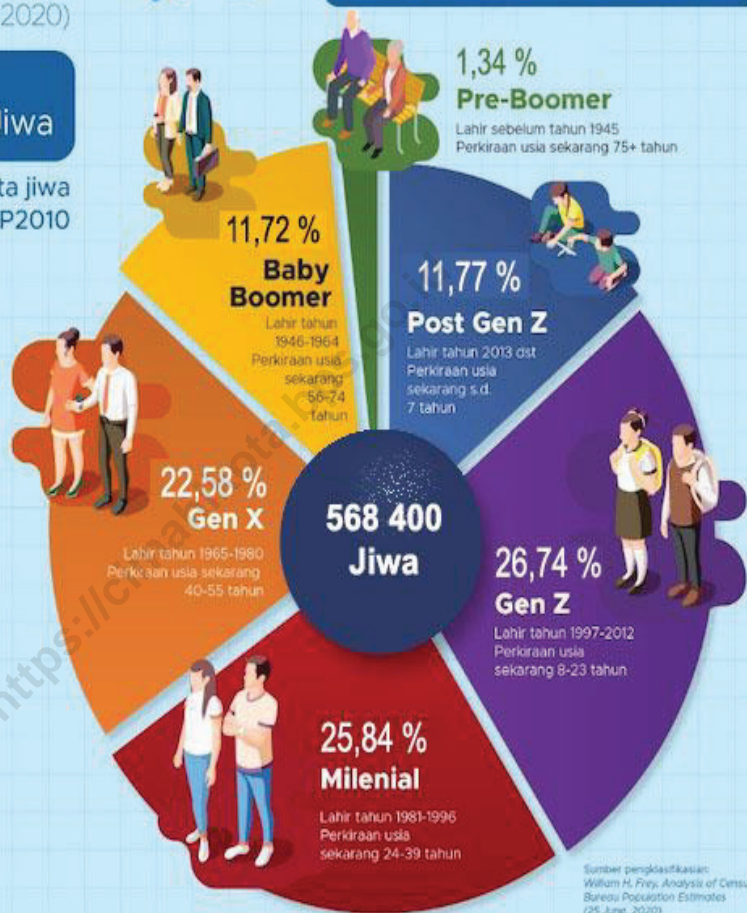
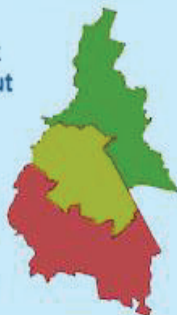
Rasio jenis Kelamin

102

Terdapat 102 penduduk laki-laki
untuk setiap 100
penduduk perempuan

Sebaran Penduduk Kota Cimahi Menurut Wilayah

Wilayah Terpadat di
Kota Cimahi adalah
Kecamatan Cimahi
Tengah dengan
16 000 jiwa per km²



Sumber pengklasifikasian:
William H. Frey, Analysis of Census
Bureau Population Estimates
(25 June, 2020)

PENJELASAN TEKNIS

TECHNICAL NOTES

1. Sumber utama data kependudukan adalah sensus penduduk yang dilaksanakan setiap sepuluh tahun sekali. Sensus penduduk telah dilaksanakan sebanyak enam kali sejak Indonesia merdeka, yaitu tahun 1961, 1971, 1980, 1990, 2000, dan 2010.
 2. Di dalam sensus penduduk, pencacahan dilakukan terhadap seluruh penduduk yang berdomisili di wilayah teritorial Indonesia termasuk warga negara asing kecuali anggota korps diplomatik negara sahabat beserta keluarganya.
 3. Metode pengumpulan data dalam sensus dilakukan dengan wawancara antara petugas sensus dengan responden dan juga melalui e-census. Pencatatan penduduk menggunakan konsep usual residence, yaitu konsep di mana penduduk biasa bertempat tinggal. Bagi penduduk yang bertempat tinggal tetap dicacah di mana mereka biasa tinggal, sedangkan untuk penduduk yang tidak bertempat tinggal tetap dicacah di tempat di mana mereka ditemukan petugas sensus pada malam 'Hari Sensus'. Termasuk penduduk yang tidak bertempat tinggal tetap adalah tuna wisma, awak kapal berbendera Indonesia,
1. *The main source of demographic data is population census, which is conducted every ten years. Population Census has been conducted six times since Indonesia's independence: 1961, 1971, 1980, 1990, 2000, and 2010.*
 2. *The population census enumerates all residents who domicile in the entire territory of Indonesia including foreign citizens except the diplomatic corps members and their families.*
 3. *The method of data collection in a population census involves interviewing respondents and conducting e-census. Enumeration of the population uses the concept of "usual residence", which is the concept of "places where people usually live". De jure was applied to the permanent residents, while de facto was applied to non-permanent residents. The permanent residents were enumerated in place where they normally live, the non-permanent residents were enumerated where they were found by the enumerators, on the night of 'Census Date'. The non permanent residents include homeless people,*

penghuni perahu/rumah apung, masyarakat terpencil/terasing, dan pengungsi. Bagi mereka yang mempunyai tempat tinggal tetap dan sedang bepergian ke luar wilayah lebih dari enam bulan, tidak dicacah di tempat tinggalnya, tetapi dicacah di tempat tujuannya.

ship crew, boat people, remote area community, and internally displaced persons. Those who had permanent residence and had been travelling away from their home for six months or more were not enumerated in their permanent place, but in the place where they were during the census.

4. Untuk tahun yang tidak dilaksanakan sensus penduduk, data kependudukan diperoleh dari hasil proyeksi penduduk. Proyeksi penduduk merupakan suatu perhitungan ilmiah yang didasarkan pada asumsi dari komponen-komponen perubahan penduduk, yaitu kelahiran, kematian, dan migrasi. Proyeksi penduduk Indonesia 2010–2035 menggunakan data dasar penduduk hasil SP2010.
5. Penduduk Indonesia adalah semua orang yang berdomisili di wilayah teritorial Indonesia selama 6 bulan atau lebih dan atau mereka yang berdomisili kurang dari 6 bulan tetapi bertujuan menetap.
6. Laju pertumbuhan penduduk adalah angka yang menunjukkan persentase penambahan penduduk dalam jangka waktu tertentu.
7. Kepadatan penduduk adalah rasio banyaknya penduduk per

4. *For the periods where the population census is not conducted, population projection is done to estimate population during those years. The population projection is an estimate based on the demographic components, such as birth, death, and migration. Indonesia's 2010–2035 population projection used the 2010 Population Census as the base population.*
5. *The population of Indonesia are all residents of the entire territory of Indonesia who have stayed for six months or longer, and those who intended to stay more than six months even though their length of stay is less than six months.*
6. *The growth rate of population is the number that show percentage of population growth within a specified period.*
7. *Population density is ratio of population per square kilometer.*

kilometer persegi.

8. Rasio jenis kelamin adalah perbandingan antara penduduk laki-laki dan penduduk perempuan pada suatu wilayah dan waktu tertentu. Biasanya dinyatakan dengan banyaknya penduduk laki-laki untuk 100 penduduk perempuan.
 9. Distribusi penduduk adalah pola persebaran penduduk di suatu wilayah, baik berdasarkan batas-batas geografis maupun berdasarkan batas-batas administrasi pemerintahan.
 10. Komposisi penduduk adalah pola persebaran penduduk menurut karakteristiknya, contoh: penduduk menurut kelompok umur, penduduk menurut jenis kelamin.
 11. Rumah tangga adalah seseorang atau sekelompok orang yang mendiami sebagian atau seluruh bangunan fisik/sensus dan biasanya tinggal bersama serta pengelolaan makan dari satu dapur. Yang dimaksud makan dari satu dapur adalah jika pengurusan kebutuhan sehari-harinya dikelola bersama-sama menjadi satu.
 12. Anggota rumah tangga adalah semua orang yang biasanya bertempat tinggal di suatu rumah
8. *Sex ratio is the ratio of male population to female population in a given area and time, usually expressed as the number of males for every 100 females.*
 9. *Population distribution is the pattern of population distribution in an area, either by geographic boundaries or by government administrative boundaries.*
 10. *Population composition is the pattern of population distribution by its characteristics, example: population by age group, population by sex.*
 11. *Household is an individual or group of people living in a physical/census building unit or part of it and usually commit on a common provision for food and other essentials of living. Common provision for food means one organising daily needs for all of household members.*
 12. *Household member are those who usually lives in a household regardless of their location at the*

tangga, baik yang berada di rumah pada waktu pencacahan maupun yang sementara tidak ada.

time of enumeration.

13. Rata-rata anggota rumah tangga adalah angka yang menunjukkan rata-rata jumlah anggota rumah tangga per rumah tangga.
 14. Penduduk usia kerja adalah penduduk yang berumur 15 tahun ke atas.
 15. Angkatan kerja adalah penduduk usia kerja (15 tahun ke atas) yang bekerja, punya pekerjaan namun sementara tidak bekerja, dan pengangguran.
 16. Bekerja adalah kegiatan ekonomi yang dilakukan oleh seseorang dengan maksud memperoleh atau membantu memperoleh pendapatan atau keuntungan dan lamanya bekerja paling sedikit 1 jam secara terus menerus dalam seminggu yang lalu (termasuk pekerja keluarga tanpa upah yang membantu dalam suatu usaha/ kegiatan ekonomi).
 17. Jumlah jam kerja seluruhnya adalah jumlah jam kerja yang digunakan untuk bekerja (tidak termasuk jam kerja istirahat resmi dan jam kerja yang digunakan untuk hal-hal di luar pekerjaan).
13. *Average household size is the average number of household members per household.*
 14. *Working age population is persons of 15 years and over.*
 15. *Labor force or economically active are persons of 15 years and over, who in the previous week were working, temporarily absent from work but having jobs, and unemployment.*
 16. *Working is economic activity conducted by a person and intended to earn income by doing work or helping to do work at least one hour continuously during the reference week (including unpaid family worker/s for any economic activity).*
 17. *Total working hours is the total hours spent by an employee to perform all jobs (excluding the time used for other activities which are not classified as work).*

18. Lapangan usaha adalah bidang kegiatan dari pekerjaan/tempat bekerja di mana seseorang bekerja. Klasifikasi lapangan usaha mengikuti Klasifikasi Baku Lapangan Usaha Indonesia (KBLI) dalam 1 digit.
 19. Status pekerjaan adalah kedudukan seseorang dalam unit usaha/kegiatan dalam melakukan pekerjaan.
 20. Berusaha sendiri tanpa dibantu orang lain adalah bekerja atau berusaha dengan menanggung risiko secara ekonomis, yaitu dengan tidak kembalinya ongkos produksi yang telah dikeluarkan dalam rangka usahanya tersebut, serta tidak menggunakan pekerja dibayar maupun pekerja tak dibayar, termasuk yang sifat pekerjaannya memerlukan teknologi atau keahlian khusus.
 21. Berusaha dibantu buruh tidak tetap/buruh tidak dibayar adalah bekerja atau berusaha atas risiko sendiri, dan menggunakan buruh/pekerja tak dibayar dan atau buruh/pekerja tidak tetap
 22. Berusaha dibantu buruh tetap/buruh dibayar adalah berusaha atas risiko sendiri dan mempekerjakan paling sedikit satu orang buruh/pekerja tetap
18. *Industry is field of a person's activity or establishment. The classification of industries follows the Indonesia Standard Industrial Classification (KBLI) in one digit. Employment status is the status of a person at his place of work or establishment where he was employed.*
 19. *Own-account worker is a person who works at his own risk without assisted by paid per mount worker or unpaid worker include technical job or skill job.*
 20. *Employer assisted by temporary wor kers/unpaid worker is a person who works at his own risk and assisted by temporary worker/unpaid worker.*
 21. *Employer assisted by permanent workers/paid workers is a person who does his business at her/his own risk at least one assisted by paid permanent worker.*
 22. *Employee is a person who work permanently for other people or institution/office/ company and gains some money/cash or goods as wage/salary.*

yang dibayar.

23. Buruh/karyawan/pegawai adalah seseorang yang bekerja pada orang lain atau instansi/kantor/ perusahaan secara tetap dengan menerima upah/gaji baik berupa uang maupun barang. Buruh yang tidak mempunyai majikan tetap, tidak digolongkan sebagai buruh/karyawan, tetapi sebagai pekerja bebas. Seseorang dianggap memiliki majikan tetap jika memiliki 1 (satu) majikan (orang/rumah tangga) yang sama dalam sebulan terakhir, khusus pada sektor bangunan batasannya tiga bulan. Apabila majikannya instansi/lembaga, boleh lebih dari satu.
23. *Labor who have no permanent employer is not categorized as a laborer/ worker/employee but casual worker. A laborer in general is considered to have a permanent employer if he has the same employer during the past month, particularly for building construction sector is 3 months. If the employer is an institution, more than 1 (one) employer is allowed.*
24. Pekerja bebas adalah seseorang yang bekerja pada orang lain/majikan/institusi yang tidak tetap (lebih dari 1 majikan dalam sebulan terakhir) di usaha pertanian baik berupa usaha rumah tangga maupun bukan usaha rumah tangga, ataupun di nonpertanian atas dasar balas jasa dengan menerima upah atau imbalan baik berupa uang maupun barang, dan baik dengan sistem pembayaran harian maupun borongan
24. *Casual employee is a person who does not work permanently for other people/employer/ institution (more than 1 employer during the last 1 month) in agricultural sector, either home industry or not home industry, or in non-agricultural sector based on remuneration paid with money or goods, and based on daily or contact payment system.*
25. Pekerja tak dibayar adalah seseorang yang bekerja membantu usaha untuk memperoleh penghasilan/
25. *Unpaid worker is a person who intended to work without pay either with money or good, in an establishment run by other*

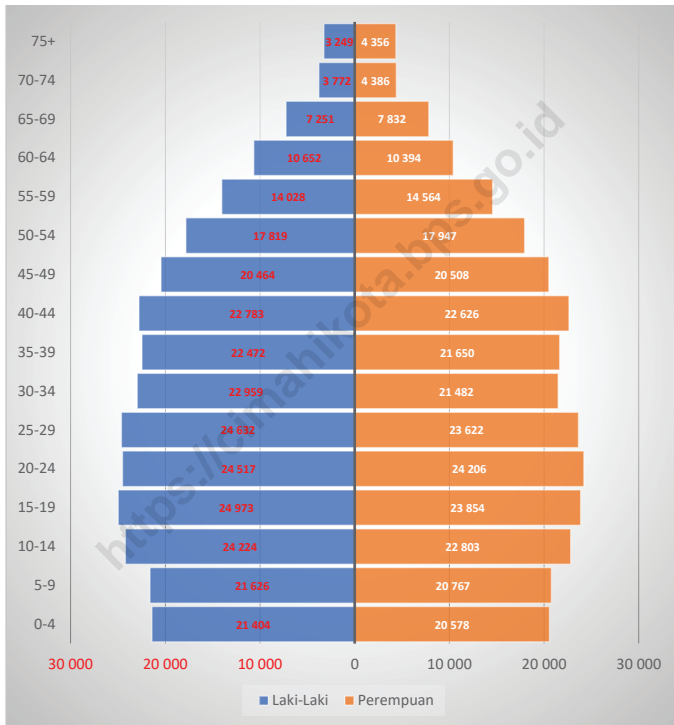
keuntungan yang dilakukan oleh salah seorang anggota rumah tangga atau bukan anggota rumah tangga tanpa mendapat upah/gaji baik berupa uang maupun barang.

members of the family, relative or neighbour.

<https://cimahikota.bps.go.id>

Gambar 3
Figures

Jumlah Penduduk Berdasarkan Kelompok Umur, 2020
Total Population Based on Age Group, 2020



Sumber/Source: Badan Pusat Statistik Kota Cimahi/BPS - Statistics of Cimahi Municipality

**3.1 PENDUDUK
POPULATION**

Tabel 3.1.1 Penduduk, Laju Pertumbuhan Penduduk, Distribusi Persentase Penduduk, Kepadatan Penduduk, Rasio Jenis Kelamin Penduduk Menurut Kecamatan di Kota Cimahi, 2020
Population, Population Growth Rate, Percentage Distribution of Population, Population Density, and Population Gender Ratio by Subdistrict in Cimahi Municipality, 2020

Kecamatan Subdistrict	Penduduk (ribu) Population (thousand)	Laju Pertumbuhan Penduduk per Tahun 2010–2020 Annual Population Growth Rate (%) 2010–2020
(1)	(5)	(6)
Cimahi Selatan	240 990	0,44
Cimahi Tengah	161 758	-0,08
Cimahi Utara	165 652	1,17
Kota Cimahi	568 400	0,81
Hasil Registrasi/ <i>Registration Result</i>	557 911	...
Hasil Proyeksi ¹ / <i>Projection Result</i> ¹	620 393	...

Lanjutan Tabel/*Continued Table 3.1.1*

Kecamatan Subdistrict	Persentase Penduduk Percentage of Total Population	Kepadatan Penduduk per km² Population Density per sq.km
(1)	(5)	(6)
Cimahi Selatan	42,40%	14 226
Cimahi Tengah	28,46%	16 000
Cimahi Utara	29,14%	12 436
Kota Cimahi	100,00%	14 080
Hasil Registrasi/ <i>Registration Result</i>	...	13 820
Hasil Proyeksi ¹ / <i>Projection Result</i> ¹	...	15 368

Lanjutan Tabel/*Continued Table 3.1.1*

Kecamatan <i>Subdistrict</i>	Rasio Jenis Kelamin Penduduk <i>Population Gender Ratio</i>
(1)	(5)
Cimahi Selatan	101,9
Cimahi Tengah	101,7
Cimahi Utara	101,9
Kota Cimahi	101,9
Hasil Registrasi/ <i>Registration Result</i>	101,3
Hasil Proyeksi ¹ / <i>Projection Result</i> ¹	...

Catatan/*Note*: ¹Data dari Hasil Proyeksi Penduduk Indonesia 2010–2035 (Pertengahan tahun/Juni)/*Data from the result of Indonesia Population Projection 2010–2035 (mid year/June)*

Sumber/*Source*: Dinas Kependudukan dan Pencatatan Sipil Kota Cimahi/*Population and Civil Registration Agency of Cimahi Municipality.*

Tabel 3.1.2 **Jumlah Penduduk Menurut Kelompok Umur dan Jenis Kelamin di Kota Cimahi, 2020**
Table *Population by Age Group and Gender in Cimahi Municipality, 2020*

Kelompok Umur Age Group	Jenis Kelamin/Gender		
	Laki-Laki Male	Perempuan Female	Jumlah Total
(1)	(2)	(3)	(4)
0-4	21 404	20 578	41 982
5-9	21 626	20 767	42 393
10-14	24 224	22 803	47 027
15-19	24 973	23 854	48 827
20-24	24 517	24 206	48 723
25-29	24 632	23 622	48 254
30-34	22 959	21 482	44 441
35-39	22 472	21 650	44 122
40-44	22 783	22 626	45 409
45-49	20 464	20 508	40 972
50-54	17 819	17 947	35 766
55-59	14 028	14 564	28 592
60-64	10 652	10 394	21 046
65-69	7 251	7 832	15 083
70-74	3 772	4 386	8 158
75+	3 249	4 356	7 605
Kota Cimahi	286 825	281 575	568 400

Sumber/Source: Badan Pusat Statistik Kota Cimahi/BPS - Statistics of Cimahi Municipality

Tabel
Table 3.1.3

Jumlah Penduduk: Lahir, Mati, Datang dan Pindah Menurut Kecamatan Hasil Registrasi Penduduk, 2020
Population : Birth, Death, Come and Move According to The Subdistrict Civil Registration Results, 2020

Kecamatan Subdistrict	Jumlah Penduduk Awal Tahun <i>The Number of Population Early in The Year</i>	Lahir Birth	Mati Death	Datang Come	Pindah Move	Jumlah Penduduk Akhir Tahun <i>Year-End Population</i>
(1)	(2)	(3)	(4)	(5)	(6)	(7)
Cimahi Selatan	233 419	NA	NA	NA	NA	233 850
Cimahi Tengah	160 529	NA	NA	NA	NA	160 906
Cimahi Utara	162 018	NA	NA	NA	NA	163 155
Kota Cimahi	555 966	NA	NA	NA	NA	557 911

Sumber/Source: Dinas Kependudukan dan Pencatatan Sipil Kota Cimahi/*Population and Civil Registration Service of Cimahi Municipality*

Tabel 3.1.4 **Jumlah Kepala Keluarga, Penduduk Menurut Jenis Kelamin Menurut Kecamatan di Kota Cimahi, 2020**
Table **Number of Family Heads, Population by Gender per Subdistrict in Cimahi City, 2020**

Kecamatan <i>Subdistrict</i>	Laki-Laki <i>Male</i>	Perempuan <i>Female</i>	Jumlah <i>Total</i>	Jumlah Kepala Keluarga <i>Number of Family Heads</i>
(1)	(2)	(3)	(4)	(5)
Cimahi Selatan	117 728	116 122	233 850	74 859
Cimahi Tengah	80 857	80 049	160 906	52 358
Cimahi Utara	82 169	80 986	163 155	51 617
Kota Cimahi	280 754	277 157	557 911	178 834

Sumber/Source: Dinas Kependudukan dan Pencatatan Sipil Kota Cimahi/Population and Civil Registration Service of Cimahi Municipality

Tabel
Table 3.1.5

Jumlah Penduduk Menurut Kewarganegaraan per Kecamatan Hasil Registrasi Penduduk di Kota Cimahi, 2020
Total Population by Citizenship per Subdistrict in Resident Registration Results in Cimahi Municipality, 2020

Kecamatan Subdistrict	WNI Indonesian Citizens			WNA Foreign Nationals		
	Laki-Laki Male	Perempuan Female	Jumlah Total	Laki-Laki Male	Perempuan Female	Jumlah Total
(1)	(2)	(3)	(4)	(5)	(6)	(7)
Cimahi Selatan	117 728	116 122	233 850	8	2	10
Cimahi Tengah	80 857	80 049	160 906	3	0	3
Cimahi Utara	82 169	80 986	163 155	10	2	12
Kota Cimahi	280 754	277 157	557 911	21	4	25

Sumber/Source: Dinas Kependudukan dan Pencatatan Sipil Kota Cimahi/Population and Civil Registration Service of Cimahi Municipality

Tabel 3.1.6 **Jumlah Kelahiran yang Dilaporkan Menurut Jenis Kelamin Hasil Registrasi Penduduk di Kota Cimahi, 2020**
Table **Number of Reported Birth Registration Result According to Gender Population in Cimahi Municipality, 2020**

Kecamatan <i>Subdistrict</i>	Laki-Laki <i>Male</i>	Perempuan <i>Female</i>	Jumlah <i>Total</i>
(1)	(2)	(3)	(4)
Cimahi Selatan	1 966	1 820	3 786
Cimahi Tengah	1 256	1 166	2 422
Cimahi Utara	1 247	1 190	2 437
Kota Cimahi	4 469	4 176	8 645

Sumber/Source: Dinas Kependudukan dan Pencatatan Sipil Kota Cimahi/*Population and Civil Registration Service of Cimahi Municipality*

Tabel
Table 3.1.7

Jumlah Penduduk Datang yang Dilaporkan Menurut Jenis Kelamin per Kecamatan Hasil Registrasi Penduduk di Kota Cimahi, 2020
Population Coming Reported by Subdistrict Results According to Gender Population Register in Cimahi Municipality, 2020

Kecamatan <i>Subdistrict</i>	Laki-Laki <i>Male</i>	Perempuan <i>Female</i>	Jumlah <i>Total</i>
(1)	(2)	(3)	(4)
Cimahi Selatan	4.705	4.824	9.529
Cimahi Tengah	4.267	4.396	8.663
Cimahi Utara	3.725	3.862	7.587
Kota Cimahi	12.697	13.082	25.779

Sumber/Source: Dinas Kependudukan dan Pencatatan Sipil Kota Cimahi/*Population and Civil Registration Service of Cimahi Municipality*

Tabel
Table 3.1.8**Banyaknya Akte yang Diterbitkan Menurut Jenisnya
di Kota Cimahi, 2020**
**Number Certificate Issued by Type in Cimahi Municipality,
2020**

Bulan Month	Akte/Certificate					
	Kelahiran Birth	Perkawinan Marriage	Perceraian Divorce	Kematian Death	Pengesahan Anak Ratification of the child	Pengakuan Anak Recognition of The Child
(1)	(2)	(3)	(4)	(5)	(6)	(7)
Januari/January	908	0	0	215	0	0
Februari/February	1 415	0	0	269	0	0
Maret/March	1 089	34	0	178	0	0
April/April	209	7	0	100	0	0
Mei/May	561	18	45	137	0	0
Juni/June	643	10	0	392	0	0
Juli/July	883	27	16	309	0	0
Agustus/August	753	21	7	156	1	1
September/September	1 039	14	7	218	0	3
Oktober/October	1 037	23	1	181	0	1
November/November	1 079	17	2	215	0	4
Desember/December	828	28	2	259	0	0
Jumlah / Total	10 444	199	80	2 629	1	9

Sumber/Source: Dinas Kependudukan dan Pencatatan Sipil Kota Cimahi/Population and Civil Registration Service of Cimahi Municipality

**3.2 KETENAGAKERJAAN
EMPLOYMENT**

Tabel 3.2.1 Jumlah Penduduk Berumur 15 Tahun ke Atas Menurut Jenis Kegiatan Selama Seminggu yang Lalu dan Jenis Kelamin di Kota Cimahi, 2020
Population Aged 15 Years and Over by Type of Activity During the Previous Week and Gender in Cimahi Municipality, 2020

Kegiatan Utama <i>Main Activity</i>	Jenis Kelamin <i>Gender</i>		Jumlah <i>Total</i>
	Laki-laki <i>Male</i>	Perempuan <i>Female</i>	
(1)	(2)	(3)	(4)
Angkatan Kerja/<i>Economically Active</i>	185 893	107 861	293 754
Bekerja/ <i>Working</i>	160 348	94 351	254 699
Pengangguran Terbuka/ <i>Unemployment</i>	25 545	13 510	39 055
Bukan Angkatan Kerja/<i>Economically Inactive</i>	49 342	125 651	174 993
Sekolah/ <i>Attending School</i>	24 045	20 308	44 353
Mengurus Rumah Tangga/ <i>Housekeeping</i>	11 815	98 976	110 791
Lainnya/ <i>Others</i>	13 482	6 367	19 849
Jumlah <i>Total</i>	235 235	233 512	468 747
Tingkat Partisipasi Angkatan Kerja <i>Economically Active Participation Rate</i>	79,02	46,19	62,67
Tingkat Pengangguran <i>Unemployment Rate</i>	13,74	12,53	13,30

Sumber/*Source*: BPS, Survei Angkatan Kerja Nasional (Sakernas) Agustus/BPS-Statistics Indonesia, August National Labor Force Survey

Tabel
Table 3.2.2

Jumlah Penduduk Berumur 15 Tahun ke Atas Menurut Pendidikan Tertinggi yang Ditamatkan dan Jenis Kegiatan Selama Seminggu yang Lalu di Kota Cimahi, 2020
Population Aged 15 Years and Over by Educational Attainment and Type of Activity During The Previous Week in Cimahi Municipality, 2020

Pendidikan Tertinggi yang Ditamatkan <i>Educational Attainment</i>	Bekerja <i>Working</i>	Pengangguran <i>Unemployment</i>	Sekolah <i>School</i>
(1)	(2)	(3)	
Tidak/Belum Pernah Sekolah/Tidak/Belum Tamat SD/ Tamat SD <i>No Schooling/Not Yet Completed Primary School/ Completed Primary School</i>	37 381	1 910	2 303
Sekolah Menengah Pertama <i>Junior High School</i>	44 464	7 978	23 917
Sekolah Menengah Atas / Sekolah Menengah Atas Kejuruan <i>Senior High School / Vocational Senior High School</i>	118 775	21 846	16 185
Diploma / Universitas <i>Diploma / University</i>	54 079	7 321	1 948
Jumlah Total	254 699	39 055	44 353

Lanjutan Tabel/*Continued Table 3.2.2*

Pendidikan Tertinggi yang Ditamatkan <i>Educational Attainment</i>	Mengurus Rumah Tangga <i>Taking care of household</i>	Lainnya <i>Others</i>	Jumlah <i>Total</i>
(1)	(2)	(3)	(4)
Tidak/Belum Pernah Sekolah/Tidak/Belum Tamat SD/ Tamat SD <i>No Schooling/Not Yet Completed Primary School/ Completed Primary School</i>	21 680	3 963	67 237
Sekolah Menengah Pertama <i>Junior High School</i>	27 989	3 798	108 146
Sekolah Menengah Atas / Sekolah Menengah Atas Kejuruan <i>Senior High School / Vocational Senior High School</i>	43 947	8 932	209 685
Diploma / Universitas <i>Diploma / University</i>	17 175	3 156	83 679
Jumlah <i>Total</i>	110 791	19 849	468 747

Sumber/*Source*: BPS, Survei Angkatan Kerja Nasional (Sakernas) Agustus/BPS-Statistics Indonesia, August National Labor Force Survey

Tabel
Table 3.2.3**Jumlah Penduduk Berumur 15 Tahun ke Atas yang Bekerja Selama Seminggu yang Lalu Menurut Status Pekerjaan Utama dan Jenis Kelamin di Kota Cimahi, 2020**
Population Aged 15 Years and Over Who Worked During the Previous Week by Main Employment Status and Gender in Cimahi Municipality, 2020

Status Pekerjaan Utama <i>Main Employment Status</i>	Jenis Kelamin <i>Gender</i>		
	Laki-laki <i>Male</i>	Perempuan <i>Female</i>	Jumlah <i>Total</i>
(1)	(2)	(3)	(4)
Berusaha Sendiri <i>Own account worker</i>	35 064	18 923	53 987
Berusaha dibantu buruh tidak tetap/buruh tak dibayar <i>Employer assisted by temporary worker/unpaid worker</i>	11 042	7 097	18 139
Berusaha dibantu buruh tetap/buruh dibayar <i>Employer assisted by permanent worker/paid worker</i>	6 710	962	7 672
Buruh/Karyawan/Pegawai <i>Regular employee</i>	90 103	51 531	141 634
Pekerja bebas <i>Agriculture Casual employee</i>	0	0	0
Pekerja bebas <i>Non-agricultural Casual employee</i>	9 588	3 102	12 690
Pekerja keluarga/tak dibayar <i>Family worker/unpaid worker</i>	7 841	12 736	20 577
Jumlah <i>Total</i>	160 348	94 351	254 699

Sumber/Source: BPS, Survei Angkatan Kerja Nasional (Sakernas) Agustus/BPS-Statistics Indonesia, August National Labor Force Survey

Tabel
Table 3.2.4

Jumlah Penduduk Berumur 15 Tahun ke Atas yang Menganggur Selama Seminggu yang Lalu Menurut Pendidikan Tertinggi dan Status Pengangguran di Kota Cimahi, 2020
Population Aged 15 Years and Over Who Unemployed During the Past Week According to Highest Education and Unemployment Status in Cimahi Municipality, 2020

Pendidikan Tertinggi yang Ditamatkan <i>Educational Attainment</i>	Pengangguran Pernah Kerja <i>Unemployment Ever Worked</i>	Pengangguran Tidak Pernah Kerja <i>Unemployment Never Work</i>	Jumlah Total
(1)	(2)	(3)	(4)
Tidak/Belum Pernah Sekolah/Tidak/Belum Tamat SD/ Tamat SD <i>No Schooling/Not Yet Completed Primary School/ Completed Primary School</i>	1 588	322	1 910
Sekolah Menengah Pertama <i>Junior High School</i>	5 543	2 435	7 978
Sekolah Menengah Atas / Sekolah Menengah Atas Kejuruan <i>Senior High School / Vocational Senior High School</i>	15 104	6 742	21 846
Diploma / Universitas <i>Diploma / University</i>	4 056	3 265	7 321
Jumlah Total	26 291	12 764	39 055

Sumber/Source: BPS, Survei Angkatan Kerja Nasional (Sakernas) Agustus/BPS-Statistics Indonesia, August National Labor Force Survey

Tabel
Table 3.2.5

Jumlah Penduduk Berumur 15 Tahun ke Atas yang Bekerja Selama Seminggu yang Lalu Menurut Jumlah Jam Kerja dan Lapangan Usaha di Kota Cimahi, 2020
Population Aged 15 Years and Over Who Worked During the Previous Week by the number of hours worked and business field in Cimahi Municipality, 2020

Jam Pekerjaan Utama <i>Main Work Hours</i>	Kategori Lapangan Usaha <i>Business Field Category</i>			Jumlah <i>Total</i>
	Pertanian <i>Agriculture</i>	Industri Pengolahan <i>Industry</i>	Jasa <i>Services</i>	
(1)	(2)	(3)	(4)	(4)
0	0	1538	1517	3055
1-4	0	757	2354	3111
5-9	0	1956	7479	9435
10-14	0	1429	8818	10247
15-19	0	2277	6425	8702
20-24	241	5806	12482	18529
25-34	0	7750	15408	23158
35-44	1088	31601	43596	76285
45-54	0	26278	29115	55393
55-59	219	1997	7452	9668
60-74	0	3612	22571	26183
75+	0	197	10736	10933
Jumlah <i>Total</i>	1548	85198	167953	254699

Sumber/Source: BPS, Survei Angkatan Kerja Nasional (Sakernas) Agustus/BPS-Statistics Indonesia, August National Labor Force Survey

Tabel 3.2.6
Table

Jumlah Penduduk Berumur 15 Tahun ke Atas yang Bekerja Selama Seminggu yang Lalu Menurut Jumlah Jam Kerja dan Jenis Kelamin di Kota Cimahi, 2020
Population Aged 15 Years and Over Who Worked During the Previous Week by the number of hours worked and Gender in Cimahi Municipality, 2020

Jam Pekerjaan Utama <i>Main Work Hours</i>	Jenis Kelamin <i>Gender</i>		Jumlah <i>Total</i>
	Laki-Laki <i>Male</i>	Perempuan <i>Female</i>	
(1)	(2)	(3)	(4)
0 *)	2 212	843	3 055
1 - 14	9 531	13 262	22 793
15 - 24	14 984	12 247	27 231
25 - 34	12 694	10 464	23 158
35 - 40	29 206	17 959	47 165
41+	91 721	39 576	131 297
Jumlah Total	160 348	94 351	254 699

Sumber/Source: BPS, Survei Angkatan Kerja Nasional (Sakernas) Agustus/BPS-Statistics Indonesia, August National Labor Force Survey

Tabel
Table 3.2.7

Jumlah Penduduk Berumur 15 Tahun ke Atas yang Bekerja Selama Seminggu yang Lalu Menurut Jumlah Jam Kerja dan Jenis Kelamin di Kota Cimahi, 2020
Population Aged 15 Years and Over Who Worked During the Previous Week by the number of hours worked and Gender in Cimahi Municipality, 2020

Status Pekerjaan Utama <i>Main Employment Status</i>	Pendidikan Tertinggi yang Ditamatkan <i>Educational Attainment</i>				Jumlah <i>Total</i>
	Tidak/Belum Pernah Sekolah/ Tidak/Belum Tamat SD/Tamat SD <i>No Schooling/Not Yet Completed Primary School/Completed Primary School</i>	Sekolah Menengah Pertama <i>Junior High School</i>	Sekolah Menengah Atas / Sekolah Menengah Atas Kejuruan <i>Senior High School / Vocational Senior High School</i>	Diploma / Universitas <i>Diploma / University</i>	
(1)	(2)	(3)	(4)	(5)	(6)
Berusaha Sendiri <i>Own account worker</i>	12544	10437	23747	7259	53987
Berusaha dibantu buruh tidak tetap/buruh tak dibayar <i>Employer assisted by temporary worker/unpaid worker</i>	3660	4683	7025	2771	18139
Berusaha dibantu buruh tetap/buruh dibayar <i>Employer assisted by permanent worker/paid worker</i>	425	1292	3012	2943	7672
Buruh/Karyawan/ Pegawai <i>Regular employee</i>	9495	21896	71916	38327	141634

Lanjutan Tabel/Continued Table 3.2.7

Status Pekerjaan Utama <i>Main Employment Status</i>	Pendidikan Tertinggi yang Ditamatkan <i>Educational Attainment</i>				Jumlah <i>Total</i>
	Tidak/Belum Pernah Sekolah/ Tidak/Belum Tamat SD/Tamat SD <i>No Schooling/Not Yet Completed Primary School/ Completed Primary School</i>	Sekolah Menengah Pertama <i>Junior High School</i>	Sekolah Menengah Atas / Sekolah Menengah Atas Kejuruan <i>Senior High School / Vacational Senior High School</i>	Diploma / Universitas Diploma / University	
(1)	(2)	(3)	(4)	(5)	(6)
Pekerja bebas <i>Agriculture Casual employee</i>	0	0	0	0	0
Pekerja bebas <i>Non-agricultural Casual employee</i>	5539	2973	3892	286	12690
Pekerja keluarga/tak dibayar <i>Family worker/unpaid worker</i>	5718	3183	9183	2493	20577
Jumlah Total	37381	44464	118775	54079	254699

Sumber/Source: BPS, Survei Angkatan Kerja Nasional (Sakernas) Agustus/BPS-Statistics Indonesia, August National Labor Force Survey

Tabel
Table 3.2.8

Jumlah Penduduk Berumur 15 Tahun ke Atas yang Bekerja Selama Seminggu yang Lalu Menurut Lapangan Usaha dan Jenis Kelamin di Kota Cimahi, 2020
Population Aged 15 Years and Over Who Worked During the Previous Week by Business Field and Gender in Cimahi Municipality, 2020

Kategori Lapangan Usaha <i>Business Field Category</i>	Jenis Kelamin <i>Gender</i>		Jumlah <i>Total</i>
	Laki-Laki <i>Male</i>	Perempuan <i>Female</i>	
(1)	(2)	(3)	(4)
Pertanian <i>Agriculture</i>	1 548	0	1 548
Industri Pengolahan <i>Industry</i>	53 970	31 228	85 198
Jasa <i>Services</i>	104 830	63 123	167 953
Jumlah <i>Total</i>	160 348	94 351	254 699

Sumber/Source: BPS, Survei Angkatan Kerja Nasional (Sakernas) Agustus/BPS-Statistics Indonesia, August National Labor Force Survey

Tabel
Table 3.2.9

**Pencari Kerja Terdaftar, Lowongan Kerja Terdaftar,
dan Penempatan/Pemenuhan Tenaga Kerja Menurut
Kecamatan dan Jenis Kelamin, 2020**
*Number of Registered Job Applicants, Registered Job
Vacancies, and Placement of Workers by Subdistrict and
Gender, 2020*

Kecamatan Subdistrict	Pencari Kerja Terdaftar Registered Job Applicants		
	Laki-Laki Male	Perempuan Female	Jumlah Total
(1)	(2)	(3)	(4)
Cimahi Selatan	495	362	857
Cimahi Tengah	303	269	572
Cimahi Utara	297	221	518
Kota Cimahi	1 095	852	1 947

Lanjutan Tabel/*Continued Table 3.2.4*

Kecamatan <i>Subdistrict</i>	Lowongan Kerja Terdaftar <i>Registered Job Vacancies</i>		
	Laki-Laki <i>Male</i>	Perempuan <i>Female</i>	Jumlah <i>Total</i>
(1)	(2)	(3)	(4)
Cimahi Selatan	NA	NA	NA
Cimahi Tengah	NA	NA	NA
Cimahi Utara	NA	NA	NA
Kota Cimahi	73	64	137

Lanjutan Tabel/Continued Table 3.2.4

Kecamatan Subdistrict	Penempatan/Pemenuhan Tenaga Kerja Placement of Workers		
	Laki-Laki Male	Perempuan Female	Jumlah Total
(1)	(2)	(3)	(4)
Cimahi Selatan	37	31	68
Cimahi Tengah	28	19	47
Cimahi Utara	27	15	42
Kota Cimahi	92	65	157

Sumber/Source: Dinas Tenaga Kerja Kota Cimahi/Manpower Service of Cimahi Municipality

Tabel 3.2.10 **Jumlah Pencari Kerja Terdaftar Menurut Tingkat Pendidikan Tertinggi yang Ditamatkan dan Jenis Kelamin di Kota Cimahi, 2020**
Number of Registered Job Applicants by Educational Attainment and Gender in Cimahi Municipality, 2020

Pendidikan Tertinggi yang Ditamatkan¹ <i>Educational Attainment¹</i>	Laki-Laki <i>Male</i>	Perempuan <i>Female</i>	Jumlah <i>Total</i>
(1)	(2)	(3)	(4)
Tidak/belum pernah sekolah <i>No schooling</i>	0	0	0
Tidak/belum tamat SD <i>Not/not yet completed primary school</i>	0	0	0
Sekolah Dasar/ <i>Primary School</i>	1	3	4
Sekolah Menengah Pertama <i>Junior High School</i>	29	27	56
Sekolah Menengah Atas (Umum) <i>Senior High School (General)</i>	368	242	610
Sekolah Menengah Atas (Kejuruan) <i>Senior High School (Vocational)</i>	612	434	1046
Diploma I/II/III/Akademi <i>Diploma I/II/III/Academy</i>	49	47	96
Universitas <i>University</i>	71	89	160
Jumlah/Total	1 130	842	1 972

Catatan/Note: ¹ ...

Sumber/Source: Dinas dan Tenaga Kerja Kota Cimahi/*Manpower Service of Cimahi Municipality*

Tabel
Table 3.2.11

Jumlah Pencari Kerja Terdaftar dan Ditempatkan Menurut Tingkat Pendidikan Tertinggi yang Ditamatkan dan Jenis Kelamin di Kota Cimahi, 2020
Number of Registered and Placed Job Applicants by Educational Attainment and Gender in Cimahi Municipality, 2020

Pendidikan Tertinggi yang Ditamatkan ¹ <i>Educational Attainment¹</i>	Terdaftar <i>Registered</i>		Ditempatkan <i>Placed</i>	
	Laki-Laki <i>Male</i>	Perempuan <i>Female</i>	Laki-Laki <i>Male</i>	Perempuan <i>Female</i>
(1)	(2)	(3)	(4)	(5)
Tidak/Belum Pernah Sekolah/Tidak/Belum Tamat SD/Tamat SD <i>No Schooling/Not Yet Completed Primary School/Completed Primary School</i>	1	3	2	1
Sekolah Menengah Pertama <i>Junior High School</i>	29	27	12	11
Sekolah Menengah Atas / Sekolah Menengah Atas Kejuruan <i>Senior High School / Vocational Senior High School</i>	935	685	75	43
Diploma / Universitas <i>Diploma / University</i>	123	138	12	9
Jumlah/Total	1088	853	101	64

Catatan/Note: ¹ ...

Sumber/Source: Dinas dan Tenaga Kerja Kota Cimahi/*Manpower Service of Cimahi Municipality*

Tabel 3.2.12 **Besarnya Kebutuhan Hidup Layak (KHL) dan Upah Minimum Regional (UMR) (Rupiah), 2016-2020**
The Amount of Living Needs and The Minimum Wage (Rupiah), 2016-2020

Bulan <i>Month</i>	2016	2017	2018	2019	2020
(1)	(2)	(3)	(4)	(5)	(6)
Januari/ <i>January</i>	NA	NA	NA	NA	NA
Februari/ <i>February</i>	NA	NA	NA	NA	NA
Maret/ <i>March</i>	NA	NA	NA	NA	NA
April/ <i>April</i>	NA	NA	NA	NA	NA
Mei/ <i>May</i>	NA	NA	NA	NA	NA
Juni/ <i>June</i>	NA	NA	NA	NA	NA
Juli/ <i>July</i>	NA	NA	NA	NA	NA
Agustus/ <i>August</i>	NA	NA	NA	NA	NA
September/ <i>September</i>	NA	NA	NA	NA	NA
Oktober/ <i>October</i>	NA	NA	NA	NA	NA
November/ <i>November</i>	NA	NA	NA	NA	NA
Desember/ <i>December</i>	2 032 412	2 279 180	2 391 318	2 592 008	NA
UMR <i>The Minimum Wage</i>	2 275 715	2 468 461	2 678 028,45	2 893 074,13	3 130 271,74

Sumber/Source: Dinas Tenaga Kerja Kota Cimahi/Manpower Service of Cimahi Municipality

Pendidikan

PERKENALKAN!

Ani, 13 tahun.
SMP

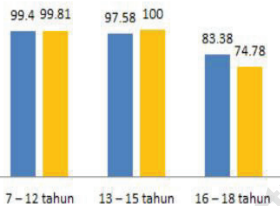
Bunga, 15 tahun.
SD.

Karena keterbatasan biaya, Bunga baru memulai sekolah di usia 11 tahun di sekolah terbuka.

Caca, 7 tahun.
SD

APS Kota Cimahi, 2020

■ Laki-laki ■ Perempuan



Ani dan Bunga termasuk dalam perhitungan APS karena berada dalam rentang usia sekolah.

APK Kota Cimahi, 2020

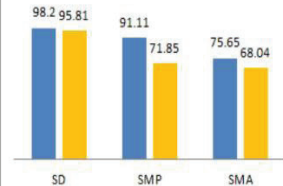
■ Laki-laki ■ Perempuan



Bunga dan Caca termasuk dalam perhitungan APK karena APK menghitung jumlah murid sesuai jenjang pendidikan tanpa mempertimbangkan kesesuaian usia.


APM Kota Cimahi, 2020

■ Laki-laki ■ Perempuan



Ani dan Caca termasuk dalam perhitungan APM karena APM merupakan angka partisipasi murni, mempertimbangkan kesesuaian usia dengan jenjang pendidikannya.

Secara umum, APK dan APM di Kota Cimahi menurun seiring dengan meningkatnya jenjang pendidikan sedangkan APS penduduk berjenis kelamin laki-laki lebih tinggi daripada perempuan di dua kelompok umur.



PENJELASAN TEKNIS**TECHNICAL NOTES**

1. Sekolah adalah lembaga pendidikan formal yang dimulai dari pendidikan dasar, menengah, dan tinggi. Pendidikan yang dicatat adalah pendidikan formal berdasar kurikulum Kementerian Pendidikan dan Kebudayaan, termasuk pendidikan yang diselenggarakan oleh pondok pesantren dengan memakai kurikulum Kementerian Pendidikan dan Kebudayaan, seperti Madrasah Ibtidayah (MI), Madrasah Tsanawiyah (MTs), Madrasah Aliyah (MA). Pondok pesantren/madrasah diniyah adalah sekolah yang tidak memakai Kurikulum dari Kementerian Pendidikan dan Kebudayaan.
 2. Jalur Pendidikan di Indonesia terdiri atas 1) pendidikan formal, 2) pendidikan nonformal, dan 3) pendidikan informal yang ketiganya dapat saling melengkapi dan memperkaya (Undang-undang No. 20 Tahun 2013 tentang Sistem Pendidikan Nasional).
 3. Jenjang Pendidikan Formal terdiri atas pendidikan dasar, pendidikan menengah, dan pendidikan tinggi. Jenis pendidikan yang diajarkan mencakup pendidikan umum, kejuruan, akademik,
1. *School is a formal education institution starting from primary, secondary, and tertiary education. The education data recorded in the survey is covering formal education based on the curriculum set up by Ministry of Education and Culture including education carried out by muslim boarding school (pondok pesantren) implementing the Ministry of Education and Culture curriculum, such as Madrasah Ibtidayah (Islamic primary school), Madrasah Tsanawiah (Islamic junior high school), and Madrasah Aliyah (Islamic senior high school). Pondok pesantren/diniyah (Islamic boarding school/Islamic school) is school wich does not implement curriculum from the Ministry of Education and Culture.*
 2. *The education system in Indonesia consist of 1) a formal education, 2) non-formal education, and 3) informal education that all three can be complementary and enriching (Law No. 20 Year 2013 about The National Education System).*
 3. *The Formal Education Level consist of primary education, secondary education, and high education. The king of education that taught consist of general education, vocational, academic, professional,*

profesi, vokasi, keagamaan, dan khusus.

a. Pendidikan Dasar berbentuk Sekolah Dasar (SD) dan Madrasah Ibtidaiyah (MI) atau bentuk lain yang sederajat.

b. Sekolah Menengah Pertama (SMP) dan Madrasah Tsanawiyah (MTs), atau bentuk lain yang sederajat.

c. Pendidikan Menengah berbentuk Sekolah Menengah Atas (SMA), Madrasah Aliyah (MA), Sekolah Menengah Kejuruan (SMK), dan Madrasah Aliyah Kejuruan (MAK), atau bentuk lain yang sederajat.

d. Pendidikan Tinggi merupakan jenjang pendidikan setelah pendidikan menengah yang mencakup program Pendidikan diploma, sarjana, magister, spesialis, dan doktor yang diselenggarakan oleh perguruan tinggi. Perguruan tinggi dapat berbentuk akademi, politeknik, sekolah tinggi, institut, atau universitas.

4. Rumah sakit (RS) adalah tempat pemeriksaan dan perawatan kesehatan, biasanya berada di bawah pengawasan dokter atau tenaga medis, termasuk rumah sakit khusus seperti rumah sakit perawatan paru-paru dan RS jantung.

5. Rumah sakit bersalin/rumah

religious, and specific education.

a. The Primary Education consists of Elementary School and Islamic Elementary School or other equivalent forms.

b. Junior High School and MTs, or other equivalent forms.

c. The Secondary Education consists of the senior high school, MA, Vocational School, and Vocational Madrasah Aliyah, or other equivalent forms.

d. The High Education consists of the education level after the secondary education that consists of diplomas, bachelor, master, specialist, and doctoral degrees that are held by the college. The colleges can be academy, polytechnic, high school, institute, or university.

4. *Hospital is a place for health check, usually controlled or supervised by doctors or medical personnel. Including in this category are specials hospital such lung hospital and coronary hospital.*

5. *Maternity hospital/maternal*

bersalin adalah rumah sakit yang dilengkapi dengan fasilitas untuk melahirkan, pemeriksaan kehamilan, pemeriksaan ibu dan anak serta berada di bawah pengawasan dokter atau bidan senior.

health care center is a hospital completed with health facilities for birth delivery, pregnancy check and consultation, and post-natal check, under the supervision of doctor and or senior midwives.

6. Poliklinik adalah tempat pemeriksaan kesehatan, biasanya tanpa fasilitas perawatan menginap, berada di bawah pengawasan dokter atau tenaga medis, tidak termasuk klinik yang terdapat di pusat kesehatan masyarakat (puskesmas)/rumah sakit. Poliklinik yang karena satu dan lain hal menyediakan tempat perawatan menginap, tetap di golongan ke dalam Poliklinik (bukan rumah sakit).
 7. Pusat kesehatan masyarakat (Puskesmas) adalah unit pelayanan kesehatan milik pemerintah yang bertanggung jawab kepada pelayanan kesehatan masyarakat untuk wilayah kecamatan, sebagian kecamatan, atau kelurahan. Tim puskesmas sesuai jadwal dapat melakukan kegiatan puskesmas keliling ke tempat-tempat tertentu dalam wilayah kerjanya, untuk mendekatkan pelayanan dengan masyarakat.
 8. Puskesmas Pembantu (Pustu) yaitu unit pelayanan kesehatan
6. *Polyclinic is a place for health check and consultation usually under the control of doctor/medical personnel without in-patient facilities, excluding clinic located in the public health center (PHC)/hospital. In the case of polyclinic that provides in-patient facilities due to a special reason, it remains to be classified as a polyclinic (not hospital).*
 7. *Public health center (PHC) is a health center provided by the government that is responsible for the delivery of health service to the community at the district level, part of district or villages. Officials in the PHC as scheduled can provide health services in their working areas in the effort of closing their services to the community through mobile PHC program.*
 8. *Subsidiary of public health center is a health facility that assists*

masyarakat yang membantu kegiatan puskesmas di bagian wilayah kerja. Pada beberapa daerah balai pengobatan telah berubah fungsi menjadi pustu walaupun papan nama masih tertulis balai pengobatan.

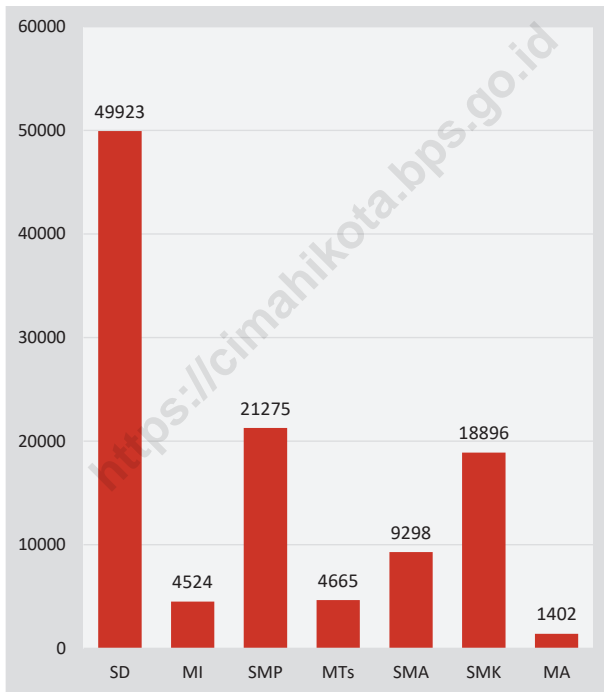
the public health centre in its part of working area. In several regions, health check points (balai pengobatan) has changes their status into subsidiary public health centre, although their sign written in the board remains unchanged.

<https://cimahikota.bps.go.id>

Gambar 4
Figures

Jumlah Murid Menurut Jenjang Pendidikan, 2020
Number of Students by educational stage, 2020

Bab 4



Catatan/Note: ¹ Jumlah guru termasuk kepala sekolah dan guru/*The total of teachers including headmaster and teacher*

Sumber/Source: Kementerian Pendidikan dan Kebudayaan, Data Semester Ganjil/*Ministry of Educations and Culture, Odd Semester Data*
Kementerian Agama, Data Semester Ganjil/*Ministry of Religious Affairs, Odd Semester Data*

4.1 PENDUDUK POPULATION

Tabel 4.1.1 Jumlah Sekolah, Guru, dan Murid Taman Kanak-Kanak (TK) di Bawah Kementerian Pendidikan dan Kebudayaan Menurut Kecamatan, 2019/2020 dan 2020/2021
Number of Schools, Teachers, and Students in Kindergarten Under The Ministry of Education and Culture by Subdistrict, 2019/2020 and 2020/2021

Kecamatan Subdistrict	Sekolah/Schools					
	Negeri Public		Swasta Private		Jumlah Total	
	2019/2020	2020/2021	2019/2020	2020/2021	2019/2020	2020/2021
(1)	(2)	(3)	(4)	(5)	(6)	(7)
Cimahi Selatan	1	1	33	34	34	35
Cimahi Tengah	–	–	34	38	34	38
Cimahi Utara	–	–	38	34	38	34
Kota Cimahi	1	1	105	106	106	107

Lanjutan Tabel/*Continued Table 4.1.1*

Kecamatan Subdistrict	Guru ¹ /Teachers ¹					
	Negeri Public		Swasta Private		Jumlah Total	
	2019/2020	2020/2021	2019/2020	2020/2021	2019/2020	2020/2021
(1)	(2)	(3)	(4)	(5)	(6)	(7)
Cimahi Selatan	10	7	105	105	115	112
Cimahi Tengah	–	–	112	95	112	95
Cimahi Utara	–	–	130	116	130	116
Kota Cimahi	10	7	347	316	357	323

Lanjutan Tabel/Continued Table 4.1.1

Kecamatan Subdistrict	Murid/Students					
	Negeri Public		Swasta Private		Jumlah Total	
	2019/2020	2020/2021	2019/2020	2020/2021	2019/2020	2020/2021
(1)	(2)	(3)	(4)	(5)	(6)	(7)
Cimahi Selatan	97	91	1 589	1 274	1 686	1 365
Cimahi Tengah	–	–	1 277	1 070	1 277	1 070
Cimahi Utara	–	–	1 468	1 111	1 468	1 111
Kota Cimahi	97	91	4 334	3 455	4 431	3 546

Catatan/Note: ¹ Jumlah guru termasuk kepala sekolah dan guru/The total of teachers including headmaster and teacher

Sumber/Source: Kementerian Pendidikan dan Kebudayaan, Data Semester Ganjil/Ministry of Educations and Culture, Odd Semester

Tabel 4.1.2 Jumlah Sekolah, Guru, dan Murid Raudatul Athfal (RA) di Bawah Kementerian Agama Menurut Kecamatan, 2019/2020 dan 2020/2021
Number of Schools, Teachers, and Students in Raudatul Athfal (RA) Under The Ministry of Religious Affairs by Subdistrict, 2019/2020 and 2020/2021

Kecamatan Subdistrict	Swasta/Private					
	Sekolah Schools		Guru Teachers		Murid Students	
	2019/2020	2020/2021	2019/2020	2020/2021	2019/2020	2020/2021
(1)	(2)	(3)	(4)	(5)	(6)	(7)
Cimahi Selatan	31	30	148	147	1 634	1 353
Cimahi Tengah	31	21	109	108	1 169	1 009
Cimahi Utara	22	22	120	101	937	815
Kota Cimahi	84	73	377	356	3 740	3 177

Catatan/Note: ...

Sumber/Source: Kementerian Agama, Data Semester Ganjil/Ministry of Religious Affairs, Odd Semester Data

Tabel 4.1.3 Jumlah Sekolah, Guru, dan Murid Sekolah Dasar (SD) di Bawah Kementerian Pendidikan dan Kebudayaan Menurut Kecamatan, 2019/2020 dan 2020/2021
Number of Schools, Teachers, and Students in Primary Schools Under The Ministry of Education and Culture by Subdistrict, 2019/2020 and 2020/2021

Kecamatan Subdistrict	Sekolah/Schools					
	Negeri Public		Swasta Private		Jumlah Total	
	2019/2020	2020/2021	2019/2020	2020/2021	2019/2020	2020/2021
(1)	(2)	(3)	(4)	(5)	(6)	(7)
Cimahi Selatan	39	39	11	11	50	50
Cimahi Tengah	36	33	5	5	41	38
Cimahi Utara	26	19	8	8	34	27
Kota Cimahi	101	91	24	24	125	115

Lanjutan Tabel/*Continued Table 4.1.3*

Kecamatan <i>Subdistrict</i>	Guru ¹ / <i>Teachers</i> ¹					
	Negeri <i>Public</i>		Swasta <i>Private</i>		Jumlah <i>Total</i>	
	2019/2020	2020/2021	2019/2020	2020/2021	2019/2020	2020/2021
(1)	(2)	(3)	(4)	(5)	(6)	(7)
Cimahi Selatan	641	652	172	178	813	830
Cimahi Tengah	622	637	61	69	683	706
Cimahi Utara	456	456	145	172	601	628
Kota Cimahi	1 719	1 745	378	419	2 097	2 164

Lanjutan Tabel/*Continued Table 4.1.3*

Kecamatan Subdistrict	Murid/Students					
	Negeri Public		Swasta Private		Jumlah Total	
	2019/2020	2020/2021	2019/2020	2020/2021	2019/2020	2020/2021
(1)	(2)	(3)	(4)	(5)	(6)	(7)
Cimahi Selatan	15 675	15 427	3 543	3 633	19 218	19 060
Cimahi Tengah	16 012	15 254	1 248	1 222	17 260	16 476
Cimahi Utara	11 760	11 542	2 815	2 845	14 575	14 387
Kota Cimahi	43 447	42 223	7 606	7 700	51 053	49 923

Catatan/Note: ¹ Jumlah guru termasuk kepala sekolah dan guru/*The total of teachers including headmaster and teacher*

Sumber/Source: Kementerian Pendidikan dan Kebudayaan, Data Semester Ganjil/*Ministry of Educations and Culture, Odd Semester*

Tabel 4.1.4 Jumlah Sekolah, Guru, dan Murid Madrasah Ibtidaiyah (MI) di Bawah Kementerian Agama Menurut Kecamatan Menurut Kecamatan, 2019/2020 dan 2020/2021
Number of Schools, Teachers, and Students in Madrasah Ibtidaiyah (MI) Under The Ministry of Religious Affairs by Subdistrict, 2019/2020 and 2020/2021

Kecamatan Subdistrict	Sekolah/Schools					
	Negeri Public		Swasta Private		Jumlah Total	
	2019/2020	2020/2021	2019/2020	2020/2021	2019/2020	2020/2021
(1)	(2)	(3)	(4)	(5)	(6)	(7)
Cimahi Selatan	–	–	10	10	10	10
Cimahi Tengah	–	–	8	8	8	8
Cimahi Utara	–	–	4	4	4	4
Kota Cimahi	–	–	22	22	22	22

Lanjutan Tabel/Continued Table 4.1.4

Kecamatan Subdistrict	Guru ¹ /Teachers ¹					
	Negeri Public		Swasta Private		Jumlah Total	
	2019/2020	2020/2021	2019/2020	2020/2021	2019/2020	2020/2021
(1)	(2)	(3)	(4)	(5)	(6)	(7)
Cimahi Selatan	–	–	109	127	109	127
Cimahi Tengah	–	–	99	124	99	124
Cimahi Utara	–	–	60	63	60	63
Kota Cimahi	–	–	268	314	268	314

Lanjutan Tabel/*Continued Table 4.1.4*

Kecamatan Subdistrict	Murid/Students					
	Negeri Public		Swasta Private		Jumlah Total	
	2019/2020	2020/2021	2019/2020	2020/2021	2019/2020	2020/2021
(1)	(2)	(3)	(4)	(5)	(6)	(7)
Cimahi Selatan	–	–	1 910	2 023	1 910	2 023
Cimahi Tengah	–	–	1 813	1 872	1 813	1 872
Cimahi Utara	–	–	598	936	598	936
Kota Cimahi	–	–	4 321	4 831	4 321	4 831

Catatan/Note: ...

Sumber/Source: Kementerian Agama, Data Semester Ganjil/Ministry of Religious Affairs, Odd Semester Data

Tabel 4.1.5 Jumlah Sekolah, Guru, dan Murid Sekolah Menengah Pertama (SMP) di Bawah Kementerian Pendidikan dan Kebudayaan Menurut Kecamatan, 2019/2020 dan 2020/2021
Number of Schools, Teachers, and Students in Junior High Schools Under The Ministry of Education and Culture by Subdistrict, 2019/2020 and 2020/2021

Kecamatan Subdistrict	Sekolah/Schools					
	Negeri Public		Swasta Private		Jumlah Total	
	2019/2020	2020/2021	2019/2020	2020/2021	2019/2020	2020/2021
(1)	(2)	(3)	(4)	(5)	(6)	(7)
Cimahi Selatan	4	5	10	11	14	16
Cimahi Tengah	4	6	8	8	12	14
Cimahi Utara	5	5	9	9	14	14
Kota Cimahi	13	16	27	28	40	44

Lanjutan Tabel/*Continued Table* 4.1.5

Kecamatan <i>Subdistrict</i>	Guru ¹ / <i>Teachers</i> ¹					
	Negeri <i>Public</i>		Swasta <i>Private</i>		Jumlah <i>Total</i>	
	2019/2020	2020/2021	2019/2020	2020/2021	2019/2020	2020/2021
(1)	(2)	(3)	(4)	(5)	(6)	(7)
Cimahi Selatan	212	238	131	155	343	393
Cimahi Tengah	227	266	114	110	341	376
Cimahi Utara	156	176	124	131	280	307
Kota Cimahi	595	680	369	396	964	1 076

Lanjutan Tabel/Continued Table 4.1.5

Kecamatan Subdistrict	Murid/Students					
	Negeri Public		Swasta Private		Jumlah Total	
	2019/2020	2020/2021	2019/2020	2020/2021	2019/2020	2020/2021
(1)	(2)	(3)	(4)	(5)	(6)	(7)
Cimahi Selatan	4 786	5 067	3 177	3 086	7 963	8 153
Cimahi Tengah	4 698	5 067	2 449	2 145	7 147	7 212
Cimahi Utara	3 012	3 379	2 692	2 531	5 704	5 910
Kota Cimahi	12 496	13 513	8 318	7 762	20 814	21 275

Catatan/Note: ¹ Jumlah guru termasuk kepala sekolah dan guru/The total of teachers including headmaster and teacher

Sumber/Source: Kementerian Pendidikan dan Kebudayaan, Data Semester Ganjil/Ministry of Educations and Culture, Odd

Semester/Catatan/Note: ¹ Jumlah guru termasuk kepala sekolah dan guru/The total of teachers including headmaster and teacher

Tabel 4.1.6 Jumlah Sekolah, Guru, dan Murid Madrasah Tsanawiyah (MTs) di Bawah Kementerian Agama Menurut Kecamatan, 2019/2020 dan 2020/2021
Number of Schools, Teachers, and Students in Madrasah Tsanawiyah (MTs) Under The Ministry of Religious Affairs by Subdistrict, 2019/2020 dan 2020/2021

Kecamatan Subdistrict	Sekolah/Schools					
	Negeri Public		Swasta Private		Jumlah Total	
	2019/2020	2020/2021	2019/2020	2020/2021	2019/2020	2020/2021
(1)	(2)	(3)	(4)	(5)	(6)	(7)
Cimahi Selatan	1	1	5	6	6	7
Cimahi Tengah	–	–	4	4	4	4
Cimahi Utara	–	–	6	6	6	6
Kota Cimahi	1	1	15	16	16	17

Lanjutan Tabel/Continued Table 4.1.6

Kecamatan Subdistrict	Guru ¹ /Teachers ¹					
	Negeri Public		Swasta Private		Jumlah Total	
	2019/2020	2020/2021	2019/2020	2020/2021	2019/2020	2020/2021
(1)	(2)	(3)	(4)	(5)	(6)	(7)
Cimahi Selatan	59	55	70	84	129	139
Cimahi Tengah	–	-	91	110	91	110
Cimahi Utara	–	-	86	124	86	124
Kota Cimahi	59	55	247	318	306	373

Lanjutan Tabel/*Continued Table 4.1.6*

Kecamatan Subdistrict	Murid/Students					
	Negeri Public		Swasta Private		Jumlah Total	
	2019/2020	2020/2021	2019/2020	2020/2021	2019/2020	2020/2021
(1)	(2)	(3)	(4)	(5)	(6)	(7)
Cimahi Selatan	1 046	1 043	1 011	899	2 057	1 942
Cimahi Tengah	–	-	1 254	1 063	1 254	1 063
Cimahi Utara	–	-	1 350	1 385	1 350	1 385
Kota Cimahi	1 046	1 043	3 615	3 347	4 661	4 390

Catatan/Note: ¹ Jumlah guru termasuk kepala sekolah dan guru/The total of teachers including headmaster and teacher
 Sumber/Source: Kementerian Agama, Data Semester Ganjil/Ministry of Religious Affairs, Odd Semester Data

Tabel 4.1.7 Jumlah Sekolah, Guru, dan Murid Sekolah Menengah Atas (SMA) di Bawah Kementerian Pendidikan dan Kebudayaan Menurut Kecamatan, 2019/2020 dan 2020/2021
Number of Schools, Teachers, and Students in Senior High Schools Under The Ministry of Education and Culture by Subdistrict, 2019/2020 dan 2020/2021

Kecamatan Subdistrict	Sekolah/Schools					
	Negeri Public		Swasta Private		Jumlah Total	
	2019/2020	2020/2021	2019/2020	2020/2021	2019/2020	2020/2021
(1)	(2)	(3)	(4)	(5)	(6)	(7)
Cimahi Selatan	2	2	3	3	5	5
Cimahi Tengah	3	3	4	4	7	7
Cimahi Utara	1	1	3	3	4	4
Kota Cimahi	6	6	10	10	16	16

Lanjutan Tabel/*Continued Table 4.1.7*

Kecamatan <i>Subdistrict</i>	Guru ¹ / <i>Teachers</i> ¹					
	Negeri <i>Public</i>		Swasta <i>Private</i>		Jumlah <i>Total</i>	
	2019/2020	2020/2021	2019/2020	2020/2021	2019/2020	2020/2021
(1)	(2)	(3)	(4)	(5)	(6)	(7)
Cimahi Selatan	117	125	45	46	162	171
Cimahi Tengah	187	200	73	75	260	275
Cimahi Utara	68	66	40	36	108	102
Kota Cimahi	372	391	158	157	530	548

Lanjutan Tabel/Continued Table 4.1.7

Kecamatan Subdistrict	Murid/Students					
	Negeri Public		Swasta Private		Jumlah Total	
	2019/2020	2020/2021	2019/2020	2020/2021	2019/2020	2020/2021
(1)	(2)	(3)	(4)	(5)	(6)	(7)
Cimahi Selatan	2 402	2 415	701	654	3 103	3 069
Cimahi Tengah	3 443	3 573	997	1 015	4 440	4 588
Cimahi Utara	1 197	1 210	475	431	1 672	1 641
Kota Cimahi	7 042	7 198	2 173	2 100	9 215	9 298

Catatan/Note: ¹ Jumlah guru termasuk kepala sekolah dan guru/The total of teachers including headmaster and teacher

Sumber/Source: Kementerian Pendidikan dan Kebudayaan, Data Semester Ganjil/Ministry of Educations and Culture, Odd Semester

Tabel 4.1.8
Table

Jumlah Sekolah, Guru, dan Murid Sekolah Menengah Kejuruan (SMK) di Bawah Kementerian Pendidikan dan Kebudayaan Menurut Kecamatan, 2019/2020 dan 2020/2021
Number of Schools, Teachers, and Students in Vocational High Schools Under The Ministry of Education and Culture by Subdistrict, 2019/2020 dan 2020/2021

Kecamatan Subdistrict	Sekolah/Schools					
	Negeri Public		Swasta Private		Jumlah Total	
	2019/2020	2020/2021	2019/2020	2020/2021	2019/2020	2020/2021
(1)	(2)	(3)	(4)	(5)	(6)	(7)
Cimahi Selatan	1	1	7	7	8	8
Cimahi Tengah	–	–	4	4	4	4
Cimahi Utara	2	2	10	9	12	11
Kota Cimahi	3	3	21	20	24	23

Lanjutan Tabel/Continued Table 4.1.8

Kecamatan Subdistrict	Guru ¹ /Teachers ¹					
	Negeri Public		Swasta Private		Jumlah Total	
	2019/2020	2020/2021	2019/2020	2020/2021	2019/2020	2020/2021
(1)	(2)	(3)	(4)	(5)	(6)	(7)
Cimahi Selatan	124	135	142	159	266	294
Cimahi Tengah	-	-	80	82	80	82
Cimahi Utara	171	175	327	349	498	524
Kota Cimahi	295	310	549	590	844	900

Lanjutan Tabel/*Continued Table 4.1.8*

Kecamatan Subdistrict	Murid/Students					
	Negeri Public		Swasta Private		Jumlah Total	
	2019/2020	2020/2021	2019/2020	2020/2021	2019/2020	2020/2021
(1)	(2)	(3)	(4)	(5)	(6)	(7)
Cimahi Selatan	2 519	2 504	4 075	3 904	6 594	6 408
Cimahi Tengah	-	-	1 882	1 861	1 882	1 861
Cimahi Utara	3 349	3 480	7 867	7 147	11 216	10 627
Kota Cimahi	5 868	5 984	13 824	12 912	19 692	18 896

Catatan/Note: ¹ Guru yang mengajar di 2 sekolah atau lebih dihitung di masing-masing sekolah/*The teacher who taught in two schools or more counted in every school*

² Jumlah guru termasuk kepala sekolah dan guru/*The total of teachers including headmaster and teacher*

Sumber/Source: Kementerian Pendidikan dan Kebudayaan, Data Semester Ganjil/*Ministry of Educations and Culture, Odd Semester Data*

Tabel 4.1.9 Jumlah Sekolah, Guru, dan Murid Madrasah Aliyah (MA) di Bawah Kementerian Agama Menurut Kecamatan, 2019/2020 dan 2020/2021
Table Number of Schools, Teachers, and Students in Madrasah Aliyah (MA) Under the Ministry of Religious Affairs by Subdistrict, 2019/2020 dan 2020/2021

Kecamatan Subdistrict	Sekolah/Schools					
	Negeri Public		Swasta Private		Jumlah Total	
	2019/2020	2020/2021	2019/2020	2020/2021	2019/2020	2020/2021
(1)	(2)	(3)	(4)	(5)	(6)	(7)
Cimahi Selatan	1	1	1	1	2	2
Cimahi Tengah	–	–	1	1	1	1
Cimahi Utara	–	–	6	6	6	6
Kota Cimahi	1	1	8	8	9	9

Lanjutan Tabel/Continued Table 4.1.9

Kecamatan Subdistrict	Guru ¹ /Teachers ¹					
	Negeri Public		Swasta Private		Jumlah Total	
	2019/2020	2020/2021	2019/2020	2020/2021	2019/2020	2020/2021
(1)	(2)	(3)	(4)	(5)	(6)	(7)
Cimahi Selatan	53	53	10	61	63	114
Cimahi Tengah	–	-	10	10	10	10
Cimahi Utara	–	-	64	82	64	82
Kota Cimahi	53	53	84	153	137	206

Lanjutan Tabel/Continued Table 4.1.9

Kecamatan Subdistrict	Murid/Students					
	Negeri Public		Swasta Private		Jumlah Total	
	2019/2020	2020/2021	2019/2020	2020/2021	2019/2020	2020/2021
(1)	(2)	(3)	(4)	(5)	(6)	(7)
Cimahi Selatan	676	658	45	52	721	710
Cimahi Tengah	–	-	78	75	78	75
Cimahi Utara	–	-	620	611	620	611
Kota Cimahi	676	658	743	738	1 419	1 396

Catatan/Note: ¹ Jumlah guru termasuk kepala sekolah dan guru/The total of teachers including headmaster and teacher
 Sumber/Source: Kementerian Agama, Data Semester Ganjil/Ministry of Religious Affairs, Odd Semester Data

Tabel 4.1.10 Jumlah Desa¹/Kelurahan yang Memiliki Fasilitas Sekolah Menurut Kecamatan dan Tingkat Pendidikan, Podes 2014 – Podes 2020
Table *Number of Villages¹ Having Educational Facilities by Subdistrict and Educational Level, Podes 2014 – Podes 2020*

Kecamatan Subdistrict	SD Primary School		
	2018	2019	2020
(1)	(2)	(3)	(4)
Cimahi Selatan	5	5	5
Cimahi Tengah	6	6	6
Cimahi Utara	4	4	4
Kota Cimahi	15	15	15

Lanjutan Tabel/*Continued Table 4.1.10*

Kecamatan Subdistrict	SMP Junior High School		
	2018	2019	2020
(1)	(5)	(6)	(7)
Cimahi Selatan	5	5	5
Cimahi Tengah	5	5	5
Cimahi Utara	4	4	4
Kota Cimahi	14	14	14

Lanjutan Tabel/*Continued Table 4.1.10*

Kecamatan Subdistrict	SMA Senior High School		
	2018	2019	2020
(1)	(8)	(9)	(10)
Cimahi Selatan	3	3	3
Cimahi Tengah	4	4	4
Cimahi Utara	3	3	3
Kota Cimahi	10	10	10

Lanjutan Tabel/Continued Table 4.1.10

Kecamatan Subdistrict	SMK Vocational School		
	2018	2019	2020
(1)	(11)	(12)	(13)
Cimahi Selatan	4	4	4
Cimahi Tengah	3	3	3
Cimahi Utara	2	2	2
Kota Cimahi	9	9	9

Lanjutan Tabel/Continued Table 4.1.10

Kecamatan Subdistrict	Perguruan Tinggi University		
	2018	2019	2020
(1)	(14)	(15)	(16)
Cimahi Selatan	2	2	2
Cimahi Tengah	1	1	1
Cimahi Utara	3	3	3
Kota Cimahi	6	6	6

Catatan/Note: ¹ Desa pada tabel ini termasuk Unit Permukiman Transmigrasi (UPT) yang masih dibina oleh kementerian terkait dan nagari di Kabupaten/Kota Sumatera Barat/Villages in this table include Transmigration Settlement Unit which is still fostered by the relevant ministries and the nagari in the Province of Sumatera Barat

Sumber/Source: BPS, Pendataan Potensi Desa (Podes)/ BPS–Statistics Indonesia, Village Potential Data Collection

Tabel 4.1.11 Jumlah Sekolah, Murid, dan Guru pada Sekolah Luar Biasa (SLB) Menurut Kecamatan di Cimahi, 2020
Table Number of Schools, Students, and Teachers of Special Education School by Status and District in Cimahi Municipality, 2020

Kecamatan Subdistrict	Sekolah School	Guru Teacher	Murid Students
(1)	(3)	(4)	(5)
Cimahi Selatan	3	30	141
Cimahi Tengah	4	32	149
Cimahi Utara	2	79	361
Kota Cimahi	9	139	651

Catatan/Note: ¹ Guru yang mengajar di 2 sekolah atau lebih dihitung di masing-masing sekolah/The teacher who taught in two schools or more counted in every school

² Jumlah guru termasuk kepala sekolah dan guru/The total of teachers including headmaster and teacher

Sumber/Source: Kementerian Pendidikan dan Kebudayaan, Data Semester Ganjil/Ministry of Educations and Culture, Odd Semester Data

Tabel 4.1.12 Angka Partisipasi Sekolah (APS) menurut Kelompok Umur di Kota Cimahi, 2019 dan 2020
Table School Participation Rate by Age Group in Cimahi Municipality, 2019 and 2020

Kelompok Umur Age Group	2019	2020
(1)	(2)	(3)
APS 7 - 12	99.66	99.60
APS 13 - 15	99.20	98.87
APS 16 - 18	78.85	79.15
APS 19 - 23	33.15	...
APS 19 - 24	30.78	...

Catatan/Note:

Sumber/Source: BPS Kota Cimahi (Survei Sosial Ekonomi Nasional 2020) / BPS-Statistics of Cimahi Municipality (National Social Economy Survey 2020)

Tabel 4.1.13 **Angka Partisipasi Murni (APM) dan Angka Partisipasi Kasar menurut Jenjang Pendidikan di Kota Cimahi, 2019-2020**
Pure Participation Rate and Rough Participation Rate by Level of Education in Cimahi Municipality, 2019-2020

Jenjang Pendidikan <i>Education Level</i>	APM		APK	
	2019	2020	2019	2020
(1)	(2)	(3)	(4)	(5)
Sekolah Dasar <i>Elementary School</i>	96.39	97.01	105.83	104.28
Sekolah Menengah Pertama <i>Junior High School</i>	80.33	80.82	89.54	91.14
Sekolah Menengah <i>Senior High School</i>	71.09	71.91	103.84	101.66
Perguruan Tinggi 19 - 23 <i>University 19 - 23</i>	21.42	...	34.62	...
Perguruan Tinggi 19 - 24 <i>University 19 - 24</i>	19.28	...	28.77	...

Catatan/Note:

Sumber/Source: BPS Kota Cimahi (Survei Sosial Ekonomi Nasional 2020) / BPS-Statistics of Cimahi Municipality (National Social Economy Survey 2020)

Tabel 4.1.14 Angka Melek Huruf (AMH) menurut Kelompok Umur di Kota Cimahi, 2019-2020
Table Literacy Rate of People by Age Group in Cimahi Municipality, 2019-2020

Kelompok Umur Age Group	Apa Bisa Baca Tulis		
	Ya	Tidak	Total
(1)	(2)		(3)
15 - 19	99,71	,29	100,00
20 - 24	100,00	0,00	100,00
25 - 29	100,00	0,00	100,00
30 - 34	99,36	,64	100,00
35 - 39	100,00	0,00	100,00
40 - 44	98,17	1,83	100,00
45 - 49	100,00	0,00	100,00
50+	99,27	,73	100,00
15-24	99,86	,14	100,00
15-44	99,56	,44	100,00
15+	99,53	,47	100,00
45+	99,47	,53	100,00

Catatan/Note:

Sumber/Source: BPS Kota Cimahi (Survei Sosial Ekonomi Nasional 2020) / BPS-Statistics of Cimahi Municipality (National Social Economy Survey 2020)

Tabel 4.1.15 Jumlah Lulusan Sekolah di Bawah Kementerian Agama Menurut Kecamatan, 2019/2020
Table Number of Graduates Under the Ministry of Religious Affairs by Subdistrict, 2019/2020

Kecamatan Subdistrict	Jenjang Sekolah University			
	RA	MI	MTs	MA
(1)	(2)	(3)	(4)	(5)
Cimahi Selatan	1 034	288	654	218
Cimahi Tengah	732	267	323	37
Cimahi Utara	546	140	461	186
Kota Cimahi	2 312	695	1 438	441

Catatan/Note: ...

Sumber/Source: Kementerian Agama Kota Cimahi/Religious Ministry of Cimahi Municipality

4.2 KESEHATAN HEALTH

Tabel 4.2.1 Jumlah Desa¹/Kelurahan Yang Memiliki Sarana Kesehatan Menurut Kecamatan, Podes 2018 – Podes 2020
Table Number of Villages¹ Having Health Facilities by Subdistrict, Podes 2018 – Podes 2020

Kecamatan Subdistrict	Rumah Sakit Hospital		
	2018	2019	2020
(1)	(2)	(3)	(4)
Cimahi Selatan	2	1	1
Cimahi Tengah	2	2	2
Cimahi Utara	1	2	2
Kota Cimahi	5	5	5

Lanjutan Tabel/*Continued Table 4.2.1*

Kecamatan <i>Subdistrict</i>	Rumah Sakit Bersalin <i>Maternity Hospital</i>		
	2018	2019	2020
(1)	(5)	(6)	(7)
Cimahi Selatan	–	–	–
Cimahi Tengah	–	–	–
Cimahi Utara	–	–	–
Kota Cimahi	–	–	–

Lanjutan Tabel/*Continued Table 4.2.1*

Kecamatan <i>Subdistrict</i>	Poliklinik <i>Polyclinic</i>		
	2018	2019	2020
(1)	(8)	(9)	(10)
Cimahi Selatan	5	5	5
Cimahi Tengah	6	6	6
Cimahi Utara	3	3	3
Kota Cimahi	14	14	14

Lanjutan Tabel/Continued Table 4.2.1

Kecamatan Subdistrict	Puskesmas Public Health Center		
	2018	2019	2020
(1)	(11)	(12)	(13)
Cimahi Selatan	5	5	5
Cimahi Tengah	4	3	3
Cimahi Utara	4	4	4
Kota Cimahi	13	12	12

Lanjutan Tabel/*Continued Table 4.2.1*

Kecamatan <i>Subdistrict</i>	Puskesmas Pembantu <i>Subsidiary of Public Health Center</i>		
	2018	2019	2020
(1)	(14)	(15)	(16)
Cimahi Selatan	2	1	1
Cimahi Tengah	3	–	–
Cimahi Utara	1	1	1
Kota Cimahi	6	2	2

Lanjutan Tabel/Continued Table 4.2.1

Kecamatan Subdistrict	Apotek Pharmacy		
	2018	2019	2020
(1)	(17)	(18)	(19)
Cimahi Selatan	5	5	5
Cimahi Tengah	6	6	6
Cimahi Utara	4	4	4
Kota Cimahi	15	15	15

Catatan/Note: ¹ Desa pada tabel ini termasuk Unit Permukiman Transmigrasi (UPT) yang masih dibina oleh kementerian terkait dan nagari di Kabupaten/Kota Sumatera Barat/Villages in this table include Transmigration Settlement Unit which is still fostered by the relevant ministries and the nagari in the Province of Sumatera Barat

Sumber/Source: BPS, Pendataan Potensi Desa (Podes)/BPS-Statistics Indonesia, Village Potential Data Collecting

Tabel 4.2.2 Jumlah Tenaga Kesehatan Menurut Kecamatan, 2020
Table Number of Medical Personnel by Subdistrict, 2020

Kecamatan Subdistrict	Dokter Doctor	Perawat Nurse	Bidan Midwife	Farmasi Pharma- ceutical	Ahli Gizi Nutritionist
(1)	(2)	(3)	(4)	(5)	(6)
Cimahi Selatan	NA	NA	NA	NA	NA
Cimahi Tengah	NA	NA	NA	NA	NA
Cimahi Utara	NA	NA	NA	NA	NA
Kota Cimahi	426	1,355	235	129	43

Catatan/Note: ...

Sumber/Source: Kementerian Kesehatan, <http://sisdmk.bppsdmk.kemkes.go.id> Ministry of Health, <http://sisdmk.bppsdmk.kemkes.go.id>

Tabel 4.2.3 Jumlah Rumah Sakit Umum, Rumah Sakit Khusus, Rumah Sakit/Rumah Bersalin, Puskesmas, Klinik/Balai Kesehatan, Posyandu, dan Polindes Menurut Kecamatan, 2019 dan 2020
Number of General Hospital, Special Hospital, Maternity Hospital and Public Health Center, Medical Clinic, Integrated Service Post, Village maternity Cottage by Subdistrict, 2019 and 2020

Kecamatan Subdistrict	Rumah Sakit Umum General Hospital		Rumah Sakit Khusus Special Hospital	
	2019	2020	2019	2020
(1)	(2)	(3)	(4)	(5)
Cimahi Selatan	1	1	–	–
Cimahi Tengah	4	4	–	–
Cimahi Utara	1	1	1	1
Kota Cimahi	6	6	1	1

Lanjutan Tabel/*Continued Table 4.2.3*

Kecamatan Subdistrict	Rumah Sakit Bersalin/ Rumah Bersalin Maternity Hospital		Puskesmas Public Health Center	
	2019	2020	2019	2020
(1)	(6)	(7)	(8)	(9)
Cimahi Selatan	–	–	6	6
Cimahi Tengah	–	–	3	3
Cimahi Utara	–	–	4	4
Kota Cimahi	–	–	13	13

Lanjutan Tabel/Continued Table 4.2.3

Kecamatan Subdistrict	Klinik/Balai Kesehatan Medical Clinic		Posyandu Integrated Service Post		Polindes Village Maternity Cottage	
	2019	2020	2019	2020	2019	2020
(1)	(10)	(11)	(12)	(13)	(14)	(15)
Cimahi Selatan	NA	NA	147	NA	–	–
Cimahi Tengah	NA	NA	143	NA	–	–
Cimahi Utara	NA	NA	112	NA	–	–
Kota Cimahi	45	45	402	405	–	–

Catatan/Note: ...

Sumber/Source: Kementerian Kesehatan, Profil Kesehatan Indonesia/Ministry of Health, Health Profile of Indonesia

Tabel 4.2.4 **Indikator Keberhasilan Pelayanan Rawat Inap (BOR) RSUD Cibabat Kota Cimahi, 2020**
Achievement Indicators of Cibabat Hospital in Cimahi Municipality, 2020

Unit	Angka Ideal	2020
(1)	(2)	(3)
Tempat Tidur / <i>Number of Bed</i>	–	268
Angka penggunaan tempat tidur / <i>Bed Occupancy Ratio (BOR)</i>	60 - 85 %	60,33
Angka perputaran tempat tidur / <i>Bed Turn Over (BTO)</i>	40 - 50 kali	30,06
Rata-rata lamanya pasien dirawat / <i>Average Length of Stay (AVLOS)</i>	6 - 9 Hari	4,11
Tenggang perputaran tempat tidur / <i>Turn Over Interval (TOI)</i>	1 -3 Hari	13,59
Angka Kematian Bersih / <i>Net Death Rate (NDR)</i>	< 25 ‰	32,75
Angka Kematian Kotor / <i>Gross Death Rate (GDR)</i>	< 45 ‰	69,99

Catatan/Note: --

Sumber/Source: Rumah Sakit Umum Daerah Kota Cimahi / *Regional Public Hospital Cimahi Municipality*

Tabel 4.2.5 Banyaknya Pasien Rawat Inap per Status Bayar Dirinci Menurut Sub Unit RSUD Cibabat Kota Cimahi, 2020
Table Number of inpatient per Pay Status Detailed By Sub Unit Hospital Cibabat Cimahi , 2020

Sub Unit	Jumlah Pasien Per Status Bayar Number of Patients Per Pay Status			Jumlah
	Bayar Sendiri	BPJS	Kontrak	
(1)	(2)	(3)	(4)	(5)
Rawat Inap GA/Lt1/NonKelas/Isolasi Merah	0	0	40	40
Rawat Inap GA/Lt3/Kls-1	1	0	0	1
Rawat Inap GA/Lt3/Kls-2	1	8	1	10
Rawat Inap GA/Lt3/Kls3/Laki-laki	2	16	3	21
Rawat Inap GA/Lt3/Kls3/Wanita	10	31	1	42
Rawat Inap GA/Lt3/Isolasi/HijauAnak	0	0	3	3
Rawat Inap GA/Lt3/Isolasi/KuningAnak	0	0	18	18
Rawat Inap GA/Lt3/Isolasi/MerahAnak	0	0	3	3
Rawat Inap GA/Lt3/Isolasi Kuning	3	6	87	96
Rawat Inap GA/Lt3/Isolasi Merah	0	0	26	26
Rawat Inap GA/Lt3/NonKelas/Medikal	21	60	10	91
Rawat Inap GB/Lt3/Kls2/Bedah/Laki-laki	21	107	4	132
Rawat Inap GB/Lt3/Kls2/Bedah/Wanita	15	93	3	111
Rawat Inap GB/LT3/Kls3/Bedah/Anak	19	47	5	71
Rawat Inap GB/Lt3/Kls3/Bedah/Laki-Laki	99	234	12	345
Rawat Inap GB/Lt3/Kls3/Bedah/Wanita	3	11	2	16
Rawat Inap GB/Lt3/Kls3/Isolasi Hijau	0	1	25	26
Rawat Inap GB/Lt3/Isolasi/HijauKebidanan	0	0	5	5
Rawat Inap GB/LT3/NonKelas/Isolasi Hijau	0	5	216	221
Rawat Inap GB/LT5/NonKelas/ICU	50	322	20	392

Lanjutan Tabel/Continued Table 4.2.7

Sub Unit	Jumlah Pasien Per Status Bayar Number of Patients Per Pay Status			Jumlah
	Bayar Sendiri	BPJS	Kontrak	
(1)	(2)	(3)	(4)	(5)
Rawat Inap GB/Lt 5/NonKelas/HCU	12	92	4	108
Rawat Inap GB/Lt 5/NonKelas/NICU	12	21	3	36
Rawat Inap GB/Lt 5/NonKelas/PICU	10	27	8	45
Rawat Inap GC/Lt3/KIs2/Bedah/Laki-laki	33	116	8	157
Rawat Inap GC/Lt3/KIs2/Bedah/Wanita	5	45	2	52
Rawat Inap GC/Lt3/KIs2/Geriatri/laki	2	14	0	16
Rawat Inap GC/Lt-3/Geriatri/Wanita	2	11	0	13
Rawat Inap GC/Lt3/KIs2/Isolasi	1	6	0	7
Rawat Inap GC/Lt3/KIs2/Isolasi/Laki-laki	4	26	0	30
Rawat Inap GC/Lt3/KIs2/Isolasi/Wanita	5	22	0	27
Rawat Inap GC/Lt3/KIs2/Medik/Isolasi	0	4	0	4
Rawat Inap GC/Lt3/KIs2/Medik/Laki-laki	153	680	17	850
Rawat Inap GC/Lt3/KIs2/Medik/Wanita	159	720	19	898
Rawat Inap GC/Lt3/Bedah Anak	6	22	2	30
Rawat Inap Gd.C/Lt3/KIs3/Bedah/Laki-laki	69	173	10	252
Rawat Inap GC/Lt3/KIs3/Bedah/Wanita	31	169	7	207
Rawat Inap GC/Lt3/KIs3/CAPD	0	1	0	1
Rawat Inap GC/Lt3/NonKIs/CAPD	0	1	0	1
Rawat Inap GC/Lt3/NonKIs/IsolasiWanita	0	2	0	2
Rawat Inap GC/Lt4/KIs1/ObsGyn	12	108	2	122

Lanjutan Tabel/Continued Table 4.2.7

Sub Unit	Jumlah Pasien Per Status Bayar Number of Patients Per Pay Status			Jumlah
	Bayar Sendiri	BPJS	Kontrak	
(1)	(2)	(3)	(4)	(6)
Rawat Inap GC/Lt4/Kls2/ObsGyn	31	464	4	499
Rawat Inap GC/Lt4/Kls3/ObsGyn	393	1.261	178	1.832
Rawat Inap GC/Lt4/NonKls/Bayi	616	1.028	142	1.786
Rawat Inap GC/Lt5/NonKls/ICU	7	22	1	30
Rawat Inap GC/Lt6/Kls1/Anak	43	120	4	167
Rawat Inap GC/Lt6/Kls2/Anak	30	99	5	134
Rawat Inap GC/Lt6/Kls3/Anak	188	247	67	502
Rawat Inap GC/Lt6/Kls3/Isolasi_BP/Anak	1	1	3	5
Rawat Inap GC/Lt6/NonKelas/Non-Infeksi	1	38	1	40
Rawat Inap GC/Lt6/NonKls/Infeksius/Anak	0	6	2	8
Rawat Inap GD/Lt6/NonKls/Isolasi Hijau	6	9	47	62
Rawat Inap GC/Lt6/Non/Isolasi Kuning	6	6	81	93
Rawat Inap GD/Lt2/Kls-1	180	894	15	1.089
Rawat Inap GD/Lt2/Kls2/Bedah/Laki-laki	21	81	3	105
Rawat Inap GD/Lt2/Kls2/Bedah/Wanita	10	132	1	143
Rawat Inap GD/Lt2/Kls3/Anak	42	106	28	176
Rawat Inap GD/Lt-2/VIP	53	224	3	280
Rawat Inap Gd.3/Kls3/Medikal/Isolasi	0	7	0	7
Rawat Inap GD/Lt3/Kls3/Medical/Laki-laki	294	1.376	130	1.800
Rawat Inap GD/Lt3/Kls3/Medical/Wanita	80	416	42	538

Lanjutan Tabel/*Continued Table 4.2.7*

Sub Unit	Jumlah Pasien Per Status Bayar <i>Number of Patients Per Pay Status</i>			Jumlah
	Bayar Sendiri	BPJS	Kontrak	
(1)	(2)	(3)	(4)	(6)
Rawat Inap GD/Lt3/KIs3/Observasi	2	8	0	10
Rawat Inap GD/Lt3/KIs3/Isolasi AB Laki-laki	41	161	21	223
Rawat Inap GD/Lt3/KIs3/Isolasi AB Wanita	19	130	21	170
Rawat Inap GD/Lt3/NonKIs/Isolasi	54	240	32	326
Rawat Inap GE/Lt2/KIs3/Medical/Wanita	157	805	39	1.001
Rawat Inap GE/Lt3/KIs3/Bedah	36	125	5	166
Rawat Inap GE/Lt3/KIs3/Bedah/Laki-laki	59	156	8	223
Rawat Inap GE/Lt3/KIs3/Bedah/Wanita	71	447	29	547
Rawat Inap GE/Lt3/KIs3/Medikal Wanita	30	210	18	258
Kota Cimahi	3.232	12.020	1.496	16.748

Catatan/*Note*: --Sumber/*Source*: Rumah Sakit Umum Daerah Kota Cimahi / *Regional Public Hospital Cimahi Municipality*

Tabel 4.2.6 Banyaknya Pasien Rawat Inap per Status Bayar Dirinci Menurut Sub Unit RSUD Cibabat Kota Cimahi, 2020
Table *Number of inpatient per Pay Status Detailed By Sub Unit Hospital Cibabat Cimahi , 2020*

Sub Unit	Jumlah Pasien Per Status Bayar Number of Patients Per Pay Status			Jumlah
	Bayar Sendiri	BPJS	Kontrak	
(1)	(2)	(3)	(4)	(6)
Bougenvile	1.986	919	18	2.923
CAPD	0	17	0	17
Hemodialisa	8	9.362	0	9.373
Klinik Bedah	449	1.645	104	2.198
Klinik Bedah Digestif	27	656	16	699
Klinik Bedah Onkologi	89	7.135	58	7.282
Klinik Bedah Plastik	206	534	59	799
Klinik Bedah Syaraf	36	80	3	119
Klinik DOTS	203	127	15	345
Klinik Fetomaternal	5	0	0	5
Klinik Geriatri	20	361	0	391
Klinik Gigi dan Mulut	468	823	7	1.298
Klinik Gizi	22	86	6	114
Klinik Hemato Onkologi	23	646	0	669
Klinik Jantung	346	10.045	117	10.509
Klinik Kebidanan	520	657	48	1.225
Klinik Kesehatan Anak	719	1.326	116	2.161
Klinik Kesehatan Jiwa	1.324	2.199	111	3.634
Klinik Khusus	263	1	0	264
Klinik Kulit dan Kelamin	705	189	11	905

Lanjutan Tabel/*Continued Table 4.2.7*

Sub Unit	Jumlah Pasien Per Status Bayar <i>Number of Patients Per Pay Status</i>			Jumlah
	Bayar Sendiri	BPJS	Kontrak	
(1)	(2)	(3)	(4)	(6)
Klinik Mata	603	1.142	25	1.770
Klinik Neurologi	786	6.858	148	7.792
Klinik Orthopaedi	452	1.987	127	2.566
Klinik Penyakit Dalam	1.371	10.313	227	11.912
Klinik Psikologi	7	0	0	7
Klinik Rehabilitasi Medis	169	3.521	19	3.709
Klinik Rehabilitasi Narkoba	1.057	432	15	1.504
Klinik THT	17	1	1	19
Klinik Umum	225	1.699	17	1.941
Klinik Urologi	134	447	12	593
Medical Checkup	4.287	0	1	4.288
Kota Cimahi	16.528	63.208	1.281	81.022

Catatan/Note: --

Sumber/Source: Rumah Sakit Umum Daerah Kota Cimahi / *Regional Public Hospital Cimahi Municipality*

4.3 AGAMA RELIGION

Tabel 4.3.1 Jumlah Penduduk Menurut Kecamatan dan Agama yang Dianut, 2020
Population by Subdistrict and Religion, 2020

Kecamatan Subdistrict	Islam	Protestan Protestant	Katolik Catholic	Hindu	Budha Buddha	Lainnya Others
(1)	(2)	(3)	(4)	(5)	(6)	(7)
Cimahi Selatan	232 965	10 028	3 681	185	139	170
Cimahi Tengah	161 521	7 052	2 637	328	185	165
Cimahi Utara	154 436	7 340	2 551	195	192	46
Kota Cimahi	548 922	24 420	8 869	708	516	381
2019	521 330	22 619	8 116	599	908	183

Catatan/Note: ...

Sumber/Source: Dinas Kependudukan dan Pencatatan Sipil Kota Cimahi/Population and Civil Registration Service of Cimahi Municipality

Tabel 4.3.2 Jumlah Tempat Peribadatan Menurut Kecamatan, 2020
Table *Number of Places of Worship by Subdistrict and Religion, 2020*

Kecamatan Subdistrict	Masjid Mosque	Mushola Pray Room	Gereja Protestan Protestant Church	Gereja Katholik Catholic Church	Pura Temple	Vihara
(1)	(2)	(3)	(4)	(5)	(6)	(7)
Cimahi Selatan	148	145	7	0	0	0
Cimahi Tengah	137	175	21	1	1	0
Cimahi Utara	142	443	1	0	0	0
Kota Cimahi	427	763	29	1	1	0

Catatan/Note: ...

Sumber/Source: Kementerian Agama Kota Cimahi/Religious Ministry of Cimahi Municipality

Tabel 4.3.3 Jumlah Surat Nikah yang dikeluarkan Menurut Kecamatan, 2016 - 2020
Table Number of Marriage Certificate issued by Subdistrict, 2016 - 2020

Kecamatan Subdistrict	2016	2017	2018	2019	2020
(1)	(2)	(3)	(4)	(5)	(6)
Cimahi Selatan	1 585	1 479	1 576	1 675	1 538
Cimahi Tengah	979	1 041	1 150	1 139	1 171
Cimahi Utara	1 042	1 180	1 174	1 097	1 138
Kota Cimahi	3 606	3 700	3 900	3 911	3 847

Catatan/Note: ...

Sumber/Source: Kementerian Agama Kota Cimahi/Religious Ministry of Cimahi Municipality

Tabel 4.3.4 Banyaknya Perkara Pengadilan Agama Menurut Jenis Perkara, 2020
Table *Number of Cases in Religious Court by Kind of Cases, 2020*

Jenis Perkara <i>Kind of Cases</i>	Diterima Tahun Ini <i>Received This Year</i>	Diputus <i>Terminated</i>
(1)	(2)	(3)
Izin Poligami	2	1
Pencegahan Pernikahan	–	–
Penolakan Perkawinan	–	–
Pembatalan Perkawinan	–	–
Kelalaian Kewajiban Suami / Istri	–	–
Cerai Talak	359	328
Cerai Gugat	1 033	992
Harta Bersama	4	6
Penguasaan Anak	3	3
Nafkah oleh Ibu	–	–
Hak-Hak Bekas Istri	–	–
Pengangkatan Anak	–	–
Pencabutan Kekuasaan Orang Tua	–	–
Perwalian	10	13
Pencabutan Kekuasaan Wali	–	–
Asal Usul Anak	–	–
Penolakan Kawin Campur	–	4
Pengesahan Nikah	88	85
Izin Kawin	–	–
Dispensasi Kawin	55	51
Wali Adhol	4	3

Lanjutan Tabel/*Continued Table 4.3.4*

Jenis Perkara <i>Kind of Cases</i>	Diterima Tahun Ini <i>Received This Year</i>	Diputus <i>Terminated</i>
(1)	(2)	(3)
Ekonomi Syariah	1	–
Kewarisan	1	2
Wasiat	–	–
Hibah	–	–
Wakaf	–	–
Zakat / Sodaqoh	–	–
P3HP / Penetapan Ahli Waris	38	30
Lain - Lain	10	15

Catatan/Note: ...

Sumber/Source: Pengadilan Agama Kota Cimahi / *Religious Court of Cimahi Municipality*

Tabel 4.3.5 Banyaknya Jumlah Perkara Penyebab Cerai Menurut Jenis Penyebab di Kota Cimahi, 2020
Table *Number of Cases Causing Divorce by Types of Causes in Cimahi City, 2020*

Jenis Penyebab <i>Kind of Cause</i>	Jumlah Penyebab <i>Number of Cause</i>
(1)	(2)
Zina	–
Mabuk	–
Madat	–
Judi	1
Meninggalkan Salah Satu Pihak	22
Dihukum Penjara	–
Poligami	4
Kekerasan Dalam Rumah Tangga (KDRT)	2
Cacat Badan	–
Perselisian Terus Menerus	217
Kawin Paksa	–
Murtad	6
Ekonomi	356

Catatan/Note: --

Sumber/Source: Pengadilan Agama Kota Cimahi / *Religious Court of Cimahi Municipality*

Tabel 4.3.6 Jumlah Jiwa yang Berzakat dan Menerima Zakat Fitrah Menurut Kecamatan di Kota Cimahi, 2020
Table Number of People Who Give Zakat and Receive Zakat Fitrah by District in Cimahi City, 2020

Kecamatan Subdistrict	Jumlah yang Berzakat Amount of Tzakat	Jumlah yang Menerima Amount Received	Jenis Zakat Fitrah Types of Zakat Fitrah	
			Beras Rice (Kg)	Uang Money (Rp)
(1)	(2)	(3)	(4)	(5)
Cimahi Selatan	78 038	74 638	55 565	1 904 447 000
Cimahi Tengah	37 575	9 859	14 847	1 174 987 531
Cimahi Utara	45 775	9 500	26 855	885 249 000
Kota Cimahi	161 388	93 997	97 267	3 964 683 531

Catatan/Note: ...

Sumber/Source: Kementerian Agama Kota Cimahi/Religious Ministry of Cimahi Municipality

Tabel 4.3.7
Table**Banyaknya Jemaah Haji Menurut Kecamatan di Kota Cimahi, 2020**
Number of Hajj Pilgrims by District in Cimahi City, 2020

Kecamatan Subdistrict	Jumlah Jemaah Haji Number of Hajj pilgrims
(1)	(2)
Cimahi Selatan	223
Cimahi Tengah	147
Cimahi Utara	178
Kota Cimahi	548

Catatan/Note: ...

Sumber/Source: Kementerian Agama Kota Cimahi/Religious Ministry of Cimahi Municipality

4.4 HUKUM DAN KEAMANAN LAW AND SECURITY

Tabel 4.4.1 Jumlah Perkara Bidang Tindak Pidana Umum dan Pidana Khusus di Wilayah Kejaksaan Negeri Kota Cimahi, 2020
Number of Public Criminal Cases and Peculiar Criminal Cases in Public Prosecutor of Cimahi Municipality, 2020

Jumlah Perkara <i>Number of cases</i>	Jenis Perkara <i>Type Cases</i>			
	Tindak Pidana Umum <i>Public Criminal Cases</i>	Tindak Pidana Khusus <i>Peculiar Criminal Cases</i>		
	Pra Penuntutan / Penyidikan <i>Pre Prosecution / Investigation</i>	Penuntutan <i>Prosecution</i>	Eksekusi <i>Execution</i>	
(1)	(2)	(3)	(4)	(5)
Awal Tahun	11	2	6	-
Total Perkara	206	191	218	-
- Orang dan Harta Benda	106	90	105	-
- Keamanan Negara dan Tindak Pidana Umum Lainnya	49	35	33	-
- Narkotika	51	68	80	-
Total Diselesaikan	190	190	207	-
- Orang dan Harta Benda	99	89	95	-
- Keamanan Negara dan Tindak Pidana Umum Lainnya	40	35	33	-
- Narkotika	51	66	79	-
- Korupsi	-	-	-	1
Sisa	16	3	11	-
- Orang dan Harta Benda	7	1	10	-
- Keamanan Negara dan Tindak Pidana Umum Lainnya	9	2	-	-
- Narkotika	-	-	1	-

Catatan/Note: ...

Sumber/Source: Kejaksaan Negeri Kota Cimahi/*Public Judiciary of Cimahi Municipality*

Tabel 4.4.2 Jumlah Perkara Bidang Tindak Pidana Umum dan Pidana Khusus Menurut Posisi Perkara di Wilayah Kejaksaan Negeri Kota Cimahi, 2020
Number of Public Criminal Cases and Peculiar Criminal Cases by Cases Position in Public Prosecutor of Cimahi Municipality, 2020

Jumlah Perkara <i>Number of cases</i>	Jenis Perkara <i>Kind of cases</i>	
	Tindak Pidana Umum <i>Public Criminal Cases</i>	Tindak Pidana Khusus <i>Peculiar Criminal Cases</i>
(1)	(2)	(3)
Pra Penuntutan / Penyidikan <i>Pre Prosecution / Investigation</i>	206	1
Penuntutan <i>Prosecution</i>	191	4
Eksekusi <i>Execution</i>	218	4

Catatan/Note: ...

Sumber/Source: Kejaksaan Negeri Kota Cimahi/*Public Judiciary of Cimahi Municipality*

Tabel 4.4.3 **Jumlah Kantor Polisi Menurut Jenjang Kantor Polisi di Kota Cimahi, 2018 -2020**
Table **Number of Police Stations by Police Station Level in Cimahi City, 2018-2020**

Kantor Polisi Police Office	2018	2019	2020
(1)	(2)	(3)	(4)
Polisi Resort (Polres)	1	1	1
Polisi Sektor (Polsek)	13	13	13
Pos Polisi

Catatan/Note: ...

Sumber/Source: Polres Kota Cimahi/Police Office of Cimahi Municipality

<https://cimahikota.bps.go.id>

Tabel 4.4.4 Jumlah Anggota Kepolisian Menurut Jenis Kelamin di Kota Cimahi, 2018 -2020
Table *Number of Police Member by Gender in Cimahi City, 2018-2020*

Jenis Kelamin Gender	2018	2019	2020
(1)	(2)	(3)	(4)
Laki-Laki / Male	1 167	1 144	1 129
Perempuan / Female	90	95	87
Kota Cimahi	1 257	1 239	1 216

Catatan/Note: ...

Sumber/Source: Polres Kota Cimahi/Police Office of Cimahi Municipality

Tabel 4.4.5 Jumlah Tindak Pidana dan Jumlah Penyelesaian Tingkat Pidana Menurut Jenis Tindak Pidana dan Bulan di Wilayah Polisi Resort Kota Cimahi, 2020
Number of Criminal Acts and Number of Criminal Settlements by Type of Crime and Months in Cimahi Municipality, 2020

Jenis Tindak Pidana Type of Crime	Bulan Month								
	Januari January		Februari February		Maret March		April April		
	JTP	JPTP	JTP	JPTP	JTP	JPTP	JTP	JPTP	
(1)	(2)	(3)	(4)	(5)	(6)	(7)	(8)	(9)	
Kej. Terhadap Ketertiban Umum	-	-	-	-	-	-	-	-	-
Pembunuhan	1	1	-	1	1	-	1	-	
Penganiayaan/Aniring	2	2	4	1	1	3	2	3	
Pengeroyokan	-	9	1	5	1	-	-	-	
KDRT	3	1	2	1	1	1	1	1	
Coba Curi	-	-	-	-	-	1	1	-	
Penculikan	-	-	-	-	-	-	-	-	
CURAS	-	2	1	-	2	1	2	2	
CURAT	6	5	6	7	6	5	4	2	
CURANMOR R2	12	3	11	1	10	3	2	1	
CURANMOR R4	-	-	2	-	-	-	1	-	
Perampasan	-	-	-	-	-	-	-	-	
Perkosaan	-	-	-	-	-	-	-	-	
Pembakaran	-	-	-	-	-	-	-	-	
Kebakaran	-	-	-	-	-	-	-	-	
Kejahatan Mata Uang(UPAL)	1	-	-	-	-	1	-	-	
SENPI/HANDAK	-	-	-	-	-	-	-	-	
Pemerasan	-	-	-	-	-	-	-	-	
Penyelundupan	-	-	-	-	-	-	-	-	
Perjudian	-	-	-	-	-	-	-	-	

Lanjutan Tabel/Continued Table 4.4.5

Jenis Tindak Pidana <i>Type of Crime</i>	Bulan <i>Month</i>							
	Mei <i>May</i>		Juni <i>June</i>		Juli <i>July</i>		Agustus <i>August</i>	
	JTP	JTP	JTP	JTP	JTP	JTP	JTP	JTP
(1)	(10)	(11)	(12)	(13)	(14)	(15)	(16)	(17)
Kej. Terhadap Ketertiban Umum	-	-	-	-	-	-	-	-
Pembunuhan	-	-	-	-	-	-	-	1
Penganiayaan/Aniring	-	-	2	8	1	10	5	5
Pengeroyokan	3	2	2	4	1	-	2	-
KDRT	-	-	1	-	2	2	3	-
Coba Curi	-	-	-	-	-	-	-	-
Penculikan	1	-	-	-	-	-	-	-
CURAS	1	1	1	-	1	1	2	-
CURAT	3	3	3	5	4	6	2	3
CURANMOR R2	1	1	5	1	8	2	17	2
CURANMOR R4	-	1	-	-	1	-	1	-
Perampasan	-	-	-	-	1	-	1	-
Perkosaan	-	-	1	-	-	-	-	-
Pembakaran	-	-	-	-	-	-	-	-
Kebakaran	-	-	-	-	-	-	-	-
Kejahatan Mata Uang(UPAL)	-	-	-	-	-	-	-	-
SENPI/HANDAK	-	-	-	-	-	-	-	-
Pemerasan	-	-	1	-	-	-	-	-
Penyelundupan	-	-	-	-	-	-	-	-
Perjudian	-	-	-	-	-	-	1	-

Lanjutan Tabel/Continued Table 4.4.5

Jenis Tindak Pidana Type of Crime	Bulan Month										
	September September		Oktober October		November November		Desember December		Jumlah Total		
	JTP	JPTP	JTP	JPTP	JTP	JPTP	JTP	JPTP	JTP	JPTP	
(1)	(18)	(19)	(20)	(21)	(22)	(23)	(24)	(25)	(26)	(27)	
Kej. Terhadap Ketertiban Umum	-	-	-	-	-	-	-	-	-	-	-
Pembunuhan	-	-	-	-	-	-	-	-	3	3	
Penganiayaan/Aniring	5	4	5	7	5	9	-	7	25	28	
Pengeroyokan	5	-	2	3	5	5	3	3	25	28	
KDRT	-	1	-	1	-	-	2	1	15	9	
Coba Curi	-	-	-	-	-	-	-	-	1	1	
Penculikan	-	-	-	-	-	-	-	-	-	-	
CURAS	1	-	3	-	1	2	-	-	15	9	
CURAT	4	1	10	4	9	7	3	5	60	53	
CURANMOR R2	13	9	6	6	6	2	10	5	101	36	
CURANMOR R4	1	-	1	-	1	1	1	1	9	3	
Perampasan	1	-	1	-	-	1	1	1	5	2	
Perkosaan	-	-	-	-	-	-	-	-	1	-	
Pembakaran	-	-	-	-	-	-	-	-	-	-	
Kebakaran	-	-	-	-	-	-	-	-	-	-	
Kejahatan Mata Uang(UPAL)	-	-	1	-	-	-	-	2	2	3	
SENPI/HANDAK	-	-	-	-	-	-	-	-	-	-	
Pemerasan	-	-	-	-	-	-	-	-	1	0	
Penyelundupan	-	-	-	-	-	-	-	-	-	-	
Perjudian	-	-	-	1	-	-	-	-	1	1	

Lanjutan Tabel/Continued Table 4.4.5

Jenis Tindak Pidana <i>Type of Crime</i>	Bulan <i>Month</i>							
	Januari <i>January</i>		Februari <i>February</i>		Maret <i>March</i>		April <i>April</i>	
	JTP	JPTP	JTP	JPTP	JTP	JPTP	JTP	JPTP
(1)	(2)	(3)	(4)	(5)	(6)	(7)	(8)	(9)
Perjinaan	-	-	-	-	-	-	-	-
Penadahan	-	1	-	4	-	7	-	2
Pengrusakan	1	1	-	-	-	-	-	-
Tipu/Gelap	6	5	5	5	4	5	3	3
Penipuan	-	1	-	-	-	-	-	-
Penggelapan	2	-	1	-	5	1	2	-
Penyuapan	-	-	-	-	-	-	-	-
Curi Biasa	3	5	-	1	2	1	1	2
Kejahatan Susila/Uu Perl Anak	6	1	8	3	2	-	1	4
Korupsi	-	-	-	-	-	-	-	-
Pemalsuan	1	-	1	-	2	-	-	-
DAG. Wanita/Anak	-	-	-	-	-	-	-	-
Sajam/Uu Darurat	-	-	-	-	-	-	-	-
LAHGUN BBM	-	-	-	-	-	-	-	-
Penambangan Illegal	-	-	-	-	-	-	-	-
Illegal Logging	-	-	-	-	-	-	-	-
Pornografi	-	-	-	-	-	-	-	-
Buat Tdk Senang	-	-	-	-	-	-	-	-
Serobot Tanah	-	-	1	-	-	-	-	2
Penghinaan	-	-	-	-	-	-	-	-

Lanjutan Tabel/Continued Table 4.4.5

Jenis Tindak Pidana Type of Crime	Bulan Month							
	Mei May		Juni June		Juli July		Agustus August	
	JTP	JPTP	JTP	JPTP	JTP	JPTP	JTP	JPTP
(1)	(10)	(11)	(12)	(13)	(14)	(15)	(16)	(17)
Perjinahan	-	-	-	1	-	-	-	-
Penadahan	-	-	-	-	-	-	-	2
Pengrusakan	-	-	-	-	-	-	-	-
Tipu/Gelap	6	3	6	5	11	5	16	4
Penipuan	-	-	-	-	-	-	-	-
Penggelapan	2	-	3	-	6	-	8	-
Penyuapan	-	-	-	-	-	-	-	-
Curi Biasa	1	-	1	-	1	3	2	1
Kejahatan Susila/Uu Perl Anak	6	4	6	1	2	2	7	7
Korupsi	-	-	-	1	1	-	-	-
Pemalsuan	-	2	2	-	-	-	-	-
DAG. Wanita/Anak	-	-	-	-	-	-	-	-
Sajam/Uu Darurat	1	-	-	-	-	1	-	-
LAHGUN BBM	-	-	-	-	-	-	-	-
Penambangan Illegal	-	-	-	-	-	-	-	-
Illegal Logging	-	-	-	-	-	-	-	-
Pornografi	-	-	-	-	-	-	-	-
Buat Tdk Senang	-	-	-	-	1	-	-	-
Serobot Tanah	-	1	-	-	2	2	1	1
Penghinaan	-	-	-	-	1	-	1	-

Lanjutan Tabel/*Continued Table 4.4.5*

Jenis Tindak Pidana <i>Type of Crime</i>	Bulan <i>Month</i>									
	September <i>September</i>		Oktober <i>October</i>		November <i>November</i>		Desember <i>December</i>		Jumlah <i>Total</i>	
	JTP	JPTP	JTP	JPTP	JTP	JPTP	JTP	JPTP	JTP	JPTP
(1)	(18)	(19)	(20)	(21)	(22)	(23)	(24)	(25)	(26)	(27)
Perjinaan	1	-	-	-	-	-	-	-	1	1
Penadahan	-	2	-	2	-	2	-	2	-	22
Pengrusakan	-	-	1	-	1	1	-	2	3	4
Tipu/Gelap	13	4	3	11	6	10	8	7	87	67
Penipuan	-	-	-	-	-	-	-	-	-	1
Penggelapan	12	1	6	5	4	2	7	2	58	11
Penyuapan	-	-	-	-	-	-	-	-	-	-
Curi Biasa	2	2	2	4	2	3	1	2	18	25
Kejahatan Susila/Uu Perl Anak	4	1	1	2	6	6	4	2	53	33
Korupsi	-	-	-	-	-	-	-	-	-	-
Pemalsuan	-	-	-	-	-	1	-	-	6	9
DAG. Wanita/Anak	-	-	1	-	-	-	-	-	1	-
Sajam/Uu Darurat	-	-	-	-	-	-	-	-	1	1
LAHGUN BBM	-	-	-	-	-	-	-	-	-	-
Penambangan Illegal	-	-	-	-	-	-	-	-	-	-
Illegal Logging	-	-	-	-	-	-	-	-	-	-
Pornografi	-	-	-	-	-	-	-	-	-	-
Buat Tdk Senang	-	-	-	-	-	-	-	-	1	-
Serobot Tanah	1	1	-	1	3	-	-	-	8	8
Penghinaan	-	-	-	-	-	1	-	-	2	1

Lanjutan Tabel/Continued Table 4.4.5

Jenis Tindak Pidana Type of Crime	Bulan Month								
	Januari January		Februari February		Maret March		April April		
	JTP	JTPP	JTP	JTPP	JTP	JTPP	JTP	JTPP	
(1)	(2)	(3)	(4)	(5)	(6)	(7)	(8)	(9)	
Bawa Lari Perempuan	-	-	-	-	-	-	-	-	-
Pencemaran Nama Baik	-	-	-	-	-	-	-	-	-
Penjarahan	-	-	-	-	-	-	-	-	-
UU FIDUSIA	-	-	-	2	1	-	-	-	-
Pengancaman	-	-	-	-	-	-	-	-	-
Merampasan Kemerdekaan	-	-	-	-	-	-	-	-	-
UU Terorisme	-	-	-	-	-	-	-	-	-
Pernikahan Terhalang	-	-	-	-	-	-	-	-	-
UU Perlindungan Tenaga Kerja	-	-	-	-	-	-	-	-	-
UU Pertambangan	-	-	-	-	-	-	-	-	-
UU ITE	1	1	-	-	2	-	7	-	-
Penemuan Mayat	-	-	-	-	-	-	-	-	-
Lain-Lain	-	-	-	-	-	-	-	-	-
UU Perumahan	-	-	-	-	-	-	-	-	-
Perbuatan Cabul	1	-	-	-	1	-	-	-	-
Pencurian Dalam Keluarga	-	-	-	-	-	-	-	-	-
JUMLAH	46	38	43	31	41	29	28	22	
Total		82,60 %		70,45 %		70,73 %		78,57 %	

Lanjutan Tabel/Continued Table 4.4.5

Jenis Tindak Pidana Type of Crime	Bulan Month							
	Mei May		Juni June		Juli July		Agustus August	
	JTP	JPTP	JTP	JPTP	JTP	JPTP	JTP	JPTP
(1)	(10)	(11)	(12)	(13)	(14)	(15)	(16)	(17)
Bawa Lari Perempuan	-	-	-	-	-	-	-	-
Pencemaran Nama Baik	-	-	-	-	-	-	-	-
Penjarahan	-	-	-	-	-	-	-	-
UU FIDUSIA	-	-	-	-	-	-	-	-
Pengancaman	-	-	-	-	-	-	-	-
Merampas Kemerdekaan	-	-	-	-	-	-	-	-
UU Terorisme	-	-	-	-	-	-	-	-
Pernikahan Terhalang	-	-	-	-	-	-	-	-
UU Perlindungan Tenaga Kerja	-	-	-	-	-	-	-	-
UU Pertambangan	-	-	-	-	-	-	-	-
UU ITE	2	1	2	-	4	-	4	-
Penemuan Mayat	-	-	-	-	-	-	-	-
Lain-Lain	-	-	-	-	-	-	-	-
UU Perumahan	-	-	-	-	-	-	-	-
Perbuatan Cabul	-	-	-	-	-	-	-	-
Pencurian Dalam Keluarga	-	1	-	-	-	-	-	-
"JUMLAH : JTP=544,JPTP=386 TUNGGAKAN = 158, 70,95%"	27	20	36	26	48	34	73	27
		74 %		72,22 %		72 %		36,98 %

Lanjutan Tabel/Continued Table 4.4.5

Jenis Tindak Pidana <i>Type of Crime</i>	Bulan <i>Month</i>									
	September <i>September</i>		Oktober <i>October</i>		November <i>November</i>		Desember <i>December</i>		Jumlah <i>Total</i>	
	JTP	JPTP	JTP	JPTP	JTP	JPTP	JTP	JPTP	JTP	JPTP
(1)	(18)	(19)	(20)	(21)	(22)	(23)	(24)	(25)	(26)	(27)
Bawa Lari Perempuan	-	-	-	-	-	-	-	-	-	-
Pencemaran Nama Baik	-	-	-	-	-	-	-	-	-	-
Penjarahan	-	-	-	-	-	-	-	-	-	-
UU FIDUSIA	-	-	-	-	-	-	-	-	-	-
Pengancaman	-	-	-	-	-	-	-	-	-	-
Merampasan Kemerdekaan	-	-	-	-	-	-	-	-	-	-
UU Terorisme	-	-	-	-	-	-	-	-	-	-
Pernikahan Terhalang	-	-	-	-	-	-	-	-	-	-
UU Perlindungan Tenaga Kerja	-	-	-	-	-	-	-	-	-	-
UU Pertambangan	-	-	-	-	-	-	-	-	-	-
UU ITE	3	-	1	-	2	-	2	-	30	2
Penemuan Mayat	-	-	-	-	-	-	-	1	0	1
Lain-Lain	-	-	-	-	-	-	-	-	-	-
UU Perumahan	-	-	-	-	-	-	-	-	-	-
Perbuatan Cabul	-	-	-	-	-	-	-	-	2	0
Pencurian Dalam Keluarga	-	-	-	-	-	-	-	-	0	1
"JUMLAH : JTP=544,JPTP=386 TUNGGAKAN = 158, 70,95%"	67	26	44	47	51	53	42	45	546	398
	38,80 %		106,8 %		104 %					

Catatan/Note: ...

Sumber/Source: Polres Kota Cimahi/Police Office of Cimahi Municipality

4.5 KEMISKINAN POVERTY

Tabel 4.5.1 **Garis Kemiskinan dan Penduduk Miskin di Kota Cimahi, 2011-2020**
Table *Poverty Line and Poor People Number in Cimahi Municipality, 2020*

Tahun Year	Garis Kemiskinan Poverty Line (Rupiah)	Persentase Penduduk Miskin Poor People Percentage
(1)	(2)	(3)
2011	293 143	7.15
2012	318 871	6.68
2013	347 234	5.63
2014	361 794	5.47
2015	386 513	5.84
2016	411 665	5.92
2017	433 759	5.76
2018	462 969	4.94
2019	484 804	4.39
2020	511 375	5,11

Catatan/Note: ...

Sumber/Source: BPS, Survei Sosial Ekonomi Nasional (Susenas)/BPS-Statistics Indonesia, National Socioeconomic Survey

Tabel 4.5.2 Indeks Kedalaman dan Keparahan Kemiskinan di Kota Cimahi, 2011-2020
Table Poverty Gap and Poverty Severity Index in Cimahi Municipality, 2020

Tahun Year	Indeks Kedalaman Kemiskinan Poverty Gap Index	Index Keparahan Kemiskinan Poverty Severity Index
(1)	(2)	(3)
2011	0.91	0.19
2012	1.14	0.32
2013	1.09	0.29
2014	0.89	0.21
2015	0.91	0.21
2016	0.71	0.14
2017	1.1	0.35
2018	0.84	0.23
2019	0.6	0.14
2020	0,75	0,18

Catatan/Note: ...

Sumber/Source: BPS, Survei Sosial Ekonomi Nasional (Susenans)/BPS-Statistics Indonesia, National Socioeconomic Survey

4.6 SOSIAL LAINNYA OTHER SOCIAL AFFAIRS

Tabel 4.6.1 Jumlah Desa/Kelurahan yang Mengalami Bencana Alam Menurut Kecamatan di Kota Cimahi, 2018 - 2020
Table Number of Villages/Kelurahan that Had Natural Disaster by Subdistrict in Cimahi Municipality, 2018 - 2020

Kecamatan Subdistrict	Banjir Flood			Gempa Bumi Earthquake			Tanah Longsor Landslide		
	2018	2019	2020	2018	2019	2020	2018	2019	2020
(1)	(2)	(3)	(4)	(5)	(6)	(7)	(8)	(9)	(10)
Cimahi Selatan	4	3	–	–	–	–	1	–	–
Cimahi Tengah	2	2	3	–	–	–	–	–	–
Cimahi Utara	1	2	2	–	–	–	3	3	2
Kota Cimahi	7	7	5	–	–	–	4	3	2

atatan/Note: 1Desa pada tabel ini termasuk Unit Permukiman Transmigrasi (UPT) yang masih dibina oleh kementerian terkait dan nagari di Provinsi Sumatera Barat/Villages in this table are included in Transmigration Settlement Unit which is still fostered by the relevant ministries and the nagari in the Province of Sumatera Barat

Sumber/Source: 2Kejadian dalam setahun sebelum tahun pencacahan/ Occurrence in the last one year before the enumeration year
BPS, Pendataan Potensi Desa (Podes)/ BPS-Statistics Indonesia, Village Potential Data Collecting

Tabel 4.6.2 Jumlah Keluarga Penerima Manfaat (KPM) dan Anggaran Bantuan Sosial Pangan, 2020
Table Number of Beneficiary Family and Food Social, 2020

Kecamatan Subdistrict	Jumlah Keluarga Penerima Manfaat (KPM) Number of Beneficiary Family		Jumlah Anggaran Budget Account Rupiah	
	Rencana planning	Realisasi Realization	Rencana planning	Realisasi Realization
(1)	(2)	(3)	(4)	(5)
Cimahi Selatan	10 169	9 022	2 033 800 000	1 804 400 000
Cimahi Tengah	6 314	5 273	1 262 800 000	1 054 600 000
Cimahi Utara	7 630	6 510	1 526 000 000	1 302 000 000
Kota Cimahi	24 113	20 805	4 822 600 000	4 161 000 000

Catatan/Note: ...

Sumber/Source: Kementerian Sosial / Ministry of Social Affairs

Tabel 4.6.3
Table

Jumlah Keluarga Penerima Program Keluarga Harapan (PKH) dan Kartu Keluarga Sejahtera (KKS) Menurut Kecamatan Di Kota Cimahi Tahun 2020
Number of Recipient Families for the Family Hope Program (PKH) and Prosperous Family Card (KKS) According to Sub-Districts in Cimahi City in 2020

Kecamatan Subdistrict	Program Keluarga Harapan (PKH)	Kartu Keluarga Sejahtera (KKS)
(1)	(2)	(3)
Cimahi Selatan	3 667	13 075
Cimahi Tengah	2 402	8 223
Cimahi Utara	2 844	9 945
Kota Cimahi	8 913	31 243

Catatan/Note: KK adalah Kepala Keluarga / KK = Head of Family

Sumber/Source: Dinas Sosial Kota Cimahi/ Social Services of Cimahi Municipality

Tabel 4.6.4 Jumlah Penerima Bantuan (Kepala Keluarga) Dan Anggaran Bantuan Sosial Menurut Tahapan, 2020
Table Total Assistance (Head Of Family) And Budget Of Social Assistanceby Step, 2020

Tahapan Step	BANTUAN APBD	
	Jumlah KK	Anggaran Budget
(1)	(4)	(5)
I	13 491	8 094 600 000
II	13 491	8 094 600 000
III	16 130	9 678 000 000
IV	13 371	4 011 300 000
V	13 371	4 011 300 000
VI	14 492	4 347 600 000
VII	14 492	4 347 600 000
VIII	33 265	9 979 500 000
IX	33 037	9 911 100 000
BANKOT I FULL	45 294	15 852 900 000
BANKOT I PENYETARAAN	22 710	3 406 500 000
BANKOT II FULL	47 034	16 461 900 000
BANKOT II PENYETARAAN	22 490	3 373 500 000
Kota Cimahi		

Catatan/Note: KK adalah Kepala Keluarga / KK = Head of Family

Sumber/Source: Dinas Sosial Kota Cimahi/ Social Services of Cimahi Municipality

HORTIKULTURA

KOTA CIMAHI

JAMUR

Luas Panen

15,38% 2020

2019  NAIK

Produksi

2019  5,51%
TURUN 2020



SAYUR



PETSAI

Luas Panen

8,70% 2020

2019  NAIK

Produksi

2019  135,25%
NAIK 2020



BUAH

BUAH MUSIMAN

Tidak tercatat ada hasil buah musiman hingga tahun 2020

BUAH TAHUNAN


PISANG

2019

8,70%

TURUN

2020



ANGGREK

Merupakan salah satu komoditas tanaman hias di Kota Cimahi

PENJELASAN TEKNIS

1. Lahan sawah adalah lahan pertanian yang berpetak-petak dan dibatasi oleh pematang (galangan), saluran untuk menahan/ menyalurkan air, yang biasanya ditanami padi sawah tanpa memandang dari mana diperoleh atau status lahan tersebut. Lahan yang dimaksud termasuk lahan yang terdaftar di Pajak Bumi Bangunan, luran Pembangunan Daerah, lahan bengkok, lahan serobotan, lahan rawa yang ditanami padi dan lahan bekas tanaman tahunan yang telah dijadikan sawah, baik yang ditanami padi, palawija atau tanaman semusim lainnya.
2. Tegall/Kebun adalah lahan pertanian bukan sawah (lahan kering) yang ditanami tanaman semusim atau tahunan dan terpisah dengan halaman sekitar rumah serta penggunaannya tidak berpindah pindah.
3. Ladang/Huma adalah lahan pertanian bukan sawah (lahan kering) yang biasanya ditanami tanaman semusim dan penggunaannya hanya semusim atau dua musim, kemudian akan ditinggalkan bila sudah tidak subur lagi (berpindah-pindah). Kemungkinan lahan ini beberapa tahun kemudian akan dikerjakan kembali jika sudah subur.

TECHNICAL NOTES

1. *Wetland is agricultural land that separated by small dykes to resist water, where the main crop is usually wetland paddy without considering where it is got from or the status of the land. It includes the land that is registered at land income tax office, regional development contribution, 'bengkok' land, illegal ownership, swamps for rice cultivation, and annual crop land mark that has been used as rice field, which are both planted with paddy, secondary crops or the other seasonal crops.*
2. *Dry field/Garden is an dryland (unirrigated land) which is planted with seasonal or annual crops and separately from the yard around the house without shifting*
3. *Unirrigated agricultural field / Shifting cultivation land is dryland (unirrigated land) that usually is cultivated for seasonal crops and utilized only for one or two seasons, then it will be left when it is not fertile (shifting). Maybe, this land will be used again in a few years if it has been fertile.*

- | | |
|--|---|
| <p>4. Lahan yang sementara tidak diusahakan adalah lahan yang biasanya diusahakan tetapi untuk sementara (lebih dari 1 (satu) tahun tetapi kurang dari atau sama dengan 2 (dua) tahun) tidak diusahakan, termasuk lahan sawah yang tidak diusahakan selama lebih dari 2 (dua) tahun.</p> | <p>4. <i>Temporarily unused land is land that is regularly used but temporarily (more than a year but less or equal than two years) is unused, it includes wetland that is not cultivated more than two years.</i></p> |
| <p>5. Produksi Padi mencakup padi di sawah dan padi di ladang. Data produksi padi dan palawija yang disajikan adalah dalam kualitas: gabah kering giling (padi), pipilan kering (jagung), biji kering (kedelai dan kacang tanah), dan umbi basah (ubi kayu dan ubi jalar).</p> | <p>5. <i>The production of paddy covers the production of wetland paddy and dryland paddy. Crops production datas are presented in dried milled grain (rice), dry loose maize (maize), dry shells crops (soybeans and peanuts), and fresh roots (cassava and sweet potatoes).</i></p> |
| <p>6. Tanaman buah-buahan dan sayuran semusim</p> <p>a. Tanaman sayuran semusim adalah tanaman sumber vitamin, garam mineral, dan lain-lain yang dikonsumsi dari bagian tanaman yang berupa daun, bunga, buah dan umbinya, yang berumur kurang dari satu tahun.</p> <p>b. Tanaman buah-buahan semusim adalah tanaman sumber vitamin, garam mineral dan lain-lain yang dikonsumsi dari bagian tanaman yang berupa buah, berumur kurang dari satu tahun, tidak berbentuk pohon/rumpun tetapi menjalar dan berbatang lunak.</p> | <p>6. <i>Seasonal vegetables and fruits plants</i></p> <p>a) <i>Seasonal vegetables plants are the sources of vitamin, mineral, etc. The leaves, flowers, fruits, and roots can be consumed. These plants live less than one year.</i></p> <p>b) <i>Seasonal fruits plants are the sources of vitamin, mineral, etc. These plants live less than one year. These plants spread on the planted area.</i></p> |
| <p>7. Tanaman buah dan sayuran</p> | <p>7. <i>Annual fruits and vegetable plants</i></p> |

tahunan

a. Tanaman buah tahunan adalah tanaman sumber vitamin, garam mineral dan lain-lain yang dikonsumsi dari bagian tanaman yang berupa buah dan berumur lebih dari satu tahun.

b. Tanaman sayuran tahunan adalah tanaman sumber vitamin, garam mineral dan lain-lain yang dikonsumsi dari bagian tanaman yang berupa daun atau buah yang berumur lebih dari satu tahun.

a) *Annual fruits plants are the sources of vitamin, mineral, etc. These plants live less than one year.*

b) *Annual vegetable plants are the sources of vitamin, mineral, etc. These plants are more than one year. The leaf and the fruit can be consumed.*

8. Luas panen adalah luas tanaman sayuran, buah, biofarmaka, dan tanaman hias yang diambil hasilnya/dipanen pada periode pelaporan.

8. *Harvested area is area which vegetable, fruits, medical, and ornamental plant of crop harvested during the period of the report.*
9. Luas panen untuk tanaman sayuran : luas tanaman yang dipanen sekaligus /habis / dibongkar dan luas tanaman yang dipanen berkali-kali (lebih dari satu kali)/ belum habis.

9. *Harvested area of vegetable: area of entirely plant harvested/ demolished and and plant harvested several times/ undemolished.*
10. Produksi adalah hasil menurut bentuk produk dari setiap tanaman sayuran, buah-buahan, biofarmaka dan tanaman hias yang diambil berdasarkan luas yang dipanen pada bulan/ triwulan laporan.

10. *Production is the standart production quantity form of vegetable, fruit, medicinal and ornamental plant blased on harvested area reported monthly/ quartly.*
11. Bentuk produksi perkebunan adalah karet kering (karet), daun kering (teh dan tembakau), biji kering (kopi dan coklat), kulit

11. *Production of estates crops are dry rubber (rubber); dry leaves (tea and tobacco); dry beans (coffee and cocoa); dry bark (cassiaverra and*

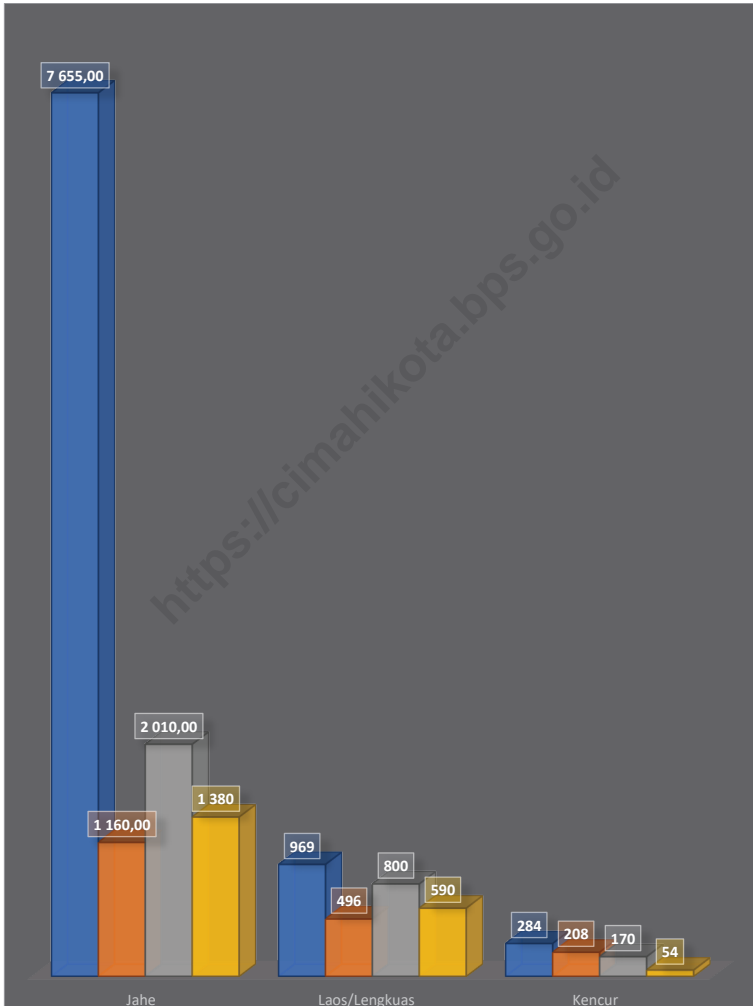
kering (kayu manis dan kina), serat kering (rami), bunga kering (cengkih), refined sugar (tebu dari perkebunan besar), gula mangkok (tebu dari perkebunan rakyat, ekivalen kopra (kopra), biji dan bunga (pala) serta minyak daun (sereh).

cinchona); *dry fibre (rossela)*; *dry flower/buds (cloves)*; *refined sugar (sugar cane from estate)*; *cup sugar (sugar cane from smallholders)*; *copra(copra)*; *seeds and buds (nutmeg)*; and *leaf oil (citronella)*.

<https://cimahikota.bps.go.id>

Gambar 5
Figures 5

Produksi Tanaman Sayuran dan Buah–Buahan Semusim Menurut Jenis Tanaman (Kuintal), 2020
Production of Seasonal Vegetables and Fruits by Kind of Plant (quintal), 2020



Catatan/Note: ...

Sumber/Source: BPS, Statistik Pertanian Hortikultura SPH-SBS/BPS-Statistics Indonesia, Agricultural Statistic for Horticulture SPH-SBS

**5.1 TANAMAN PANGAN DAN PALAWIJA
CROPS**

Tabel 5.1.1 Luas Lahan Sawah (Ha) Dirinci Menurut Jenis Pengairan di Kota Cimahi, 2020
Wetland Wide (Ha) Detailed by Kinds of Irrigation in Cimahi Municipality, 2020

Kecamatan Subdistrict	Irigasi Teknis Irrigation Technical	Irigasi Setengah Teknis Irrigation Half Technical	Irigasi Sederhana Simple Irrigation
(1)	(2)	(3)	(4)
Cimahi Selatan	43
Cimahi Tengah	5
Cimahi Utara	71
Kota Cimahi	119

Catatan/Note: ...

Sumber/Source: Dinas Pertanian Kota Cimahi / Agriculture Office of Cimahi Municipality

Lanjutan Tabel/Continued Table 5.1.1

Kecamatan Subdistrict	Tadah Hujan Rainfed	Bukan Pekerjaan Umum Not Public Work	Jumlah Total
(1)	(5)	(6)	(7)
Cimahi Selatan	3	...	46
Cimahi Tengah	-	...	5
Cimahi Utara	14	...	85
Kota Cimahi	17	...	136

Catatan/Note: ...

Sumber/Source: Dinas Pertanian Kota Cimahi / Agriculture Office of Cimahi Municipality

Tabel 5.1.2 Luas Lahan Kering (Ha) Dirinci Menurut Jenis Penggunaannya Di Kota Cimahi, 2020
Table Dryland wide (Ha) Detailed By Type Usage In Cimahi Municipality, 2020

Kecamatan Subdistrict	Pekarangan/Lahan Untuk Bangunan dan Halaman Sekitarnya Yard / Land For Building and Surrounding yard	Tegal/Kebun/ Ladang/Huma Gardens /Field	Padang Rumput Pasture	Lahan Yang Sementara Tidak Diusahakan The While Not Cultivated land
(1)	(2)	(3)	(4)	(5)
Cimahi Selatan	...	60
Cimahi Tengah	...	39
Cimahi Utara	...	85
Kota Cimahi	...	189

Lanjutan Tabel/*Continued Table 5.1.2*

Kecamatan <i>Subdistrict</i>	Hutan Rakyat Tanaman Kayu- kayuan <i>Forestry Timber woody plants</i>	Hutan Negara <i>State forest</i>	Perkebunan <i>Plantation</i>	Rawa-rawa Tidak Diusahakan <i>The swamp not Cultivated</i>
(1)	(6)	(7)	(8)	(9)
Cimahi Selatan
Cimahi Tengah
Cimahi Utara
Kota Cimahi

Lanjutan Tabel/Continued Table 5.1.2

Kecamatan Subdistrict	Tambak Tanaman Kayu-Kayuan Woody Plants Pond	Kolam/ Tebat/ Empang Pond	Lainnya Others
(1)	(10)	(11)	(12)
Cimahi Selatan	...	1,76	...
Cimahi Tengah	...	1,37	...
Cimahi Utara	...	2,62	...
Kota Cimahi	...	5,74	...

Catatan/Note: ...

Sumber/Source: Dinas Pertanian Kota Cimahi / Agriculture Office of Cimahi Municipality

5.2 HORTIKULTURA HORTICULTURE

Tabel 5.2.1 Luas Panen Tanaman Sayuran Menurut Kecamatan dan Jenis Tanaman, 2019 dan 2020
Harvested Area of Vegetables by Subdistrict and Kind of Plant, 2019 and 2020

Kecamatan Subdistrict	Bawang Merah Shallot (ha/ha)		Cabai Besar Chili/Big Chili (ha/ha)		Cabai Rawit Chili/Cayenne Pepper (ha/ha)	
	2019	2020	2019	2020	2019	2020
(1)	(2)	(3)	(4)	(5)	(6)	(7)
Cimahi Selatan	–	–	–	1,00	NA	–
Cimahi Tengah	–	–	–	–	NA	–
Cimahi Utara	–	–	4,00	–	NA	2,00
Kota Cimahi	–	–	4,00	1,00	2,00	2,00

Lanjutan Tabel/Continued Table 5.2.1

Kecamatan Subdistrict	Kentang Potato (ha/ha)		Kubis Cabbage (ha/ha)		Tomat Tomato (ha/ha)	
	2019	2020	2019	2020	2019	2020
(1)	(8)	(9)	(10)	(11)	(12)	(13)
Cimahi Selatan	–	–	–	–	–	–
Cimahi Tengah	–	–	2,00	–	–	–
Cimahi Utara	–	–	–	–	–	–
Kota Cimahi	–	–	2,00	–	–	–

Lanjutan Tabel/Continued Table 5.2.1

Kecamatan Subdistrict	Bawang Putih Garlic (ha/ha)		Petai Chinese Cabbage (ha/ha)		Jamur Mushrooms (m2/ m2)	
	2019	2020	2019	2020	2019	2020
(1)	(14)	(15)	(16)	(17)	(18)	(19)
Cimahi Selatan	–	–	1,00	3,00	–	–
Cimahi Tengah	–	–	11,00	12,00	–	–
Cimahi Utara	–	–	11,00	10,00	–	15 000
Kota Cimahi	–	–	23,00	25,00	13 000	15 000

Catatan/Note: ...

Sumber/Source: BPS, Statistik Pertanian Hortikultura SPH-SBS/BPS-Statistics Indonesia, Agricultural Statistic for Horticulture SPH-SBS

Tabel 5.2.2 **Produksi Tanaman Sayuran Menurut Kecamatan dan Jenis Tanaman (Kuintal), 2019 dan 2020**
Table **Production of Vegetables by Subdistrict and Kind of Plant (Quintal), 2019 dan 2020**

Kecamatan Subdistrict	Bawang Merah Shallot (kw/qui)		Cabai Besar Chili/Big Chili (kw/qui)		Cabai Rawit Chili/Cayenne Pepper (kw/qui)	
	2019	2020	2019	2020	2019	2020
(1)	(2)	(3)	(4)	(5)	(6)	(7)
Cimahi Selatan	–	–	–	255	NA	–
Cimahi Tengah	–	–	–	–	NA	–
Cimahi Utara	–	–	590	–	NA	270
Kota Cimahi	–	–	590	255	240	270

Lanjutan Tabel/Continued Table 5.2.2

Kecamatan Subdistrict	Kentang Potato (kw/qui)		Kubis Cabbage (kw/qui)		Tomat Tomato (kw/qui)	
	2019	2020	2019	2020	2019	2020
(1)	(8)	(9)	(10)	(11)	(12)	(13)
Cimahi Selatan	–	–	–	–	–	–
Cimahi Tengah	–	–	–	–	–	–
Cimahi Utara	–	–	–	–	–	–
Kota Cimahi	–	–	–	–	–	–

Lanjutan Tabel/Continued Table 5.2.2

Kecamatan Subdistrict	Bawang Putih Garlic (kw/ qui)		Petai Chinese Cabbage (kw/ qui)		Jamur Mushrooms (kg/ kg)	
	2019	2020	2019	2020	2019	2020
(1)	(14)	(15)	(16)	(17)	(18)	(19)
Cimahi Selatan	–	–	10	450	NA	–
Cimahi Tengah	–	–	110	626	NA	–
Cimahi Utara	–	–	975	1 500	NA	180 000
Kota Cimahi	–	–	1 095	2 576	190 500	180 000

Catatan/Note: ...

Sumber/Source: BPS, Statistik Pertanian Hortikultura SPH-SBS/BPS-Statistics Indonesia, Agricultural Statistic for Horticulture SPH-SBS

Tabel 5.2.3 Luas Panen Tanaman Sayuran dan Buah–Buahan Semusim Menurut Jenis Tanaman, 2017 - 2020
Luas Panen Tanaman Sayuran dan Buah–Buahan Semusim Menurut Jenis Tanaman in Cimahi Municipality, 2017 - 2020

Jenis Tanaman <i>Kind of Plants</i>	Satuan <i>Unit</i>	2017	2018	2019	2020
(1)	(2)	(3)	(4)	(5)	(6)
Sayuran/ Vegetables					
Bawang Merah/ <i>Shallot</i>	ha	–	–	–	–
Cabai Besar/ <i>Chili (Capsicum Annum)</i>	ha	1,00	1,00	2,00	1
Cabai Rawit/ <i>Chili (Capsicum Frutescens)</i>	ha	4,00	–	2,00	2
Kentang/ <i>Potato</i>	ha	–	–	–	–
Kubis/ <i>Cabbage</i>	ha	–	1,00	2,00	–
Tomat/ <i>Tomato</i>	ha	3,00	–	–	–
Petsai/ <i>Chinese Cabbage</i>	ha	58,00	32,00	23,00	25
Jamur/ <i>Mushroom</i>	m2	63 600,00	26 000,00	13 000,00	15 000
Buah–buahan/ Fruits					
Blewah/ <i>Cantaloupe</i>	ha	–	–	–	–
Melon/ <i>Melon</i>	ha	–	–	–	–
Semangka/ <i>Watermelon</i>	ha	–	–	–	–
Stroberi/ <i>Strawberry</i>	ha	–	–	–	–

Catatan/Note: Angka Sementara (ASEM)/ Preliminary Figures

Sumber/Source: BPS, Statistik Pertanian Hortikultura SPH-SBS/BPS-Statistics Indonesia, Agricultural Statistic for Horticulture SPH-SBS

Tabel 5.2.4 **Produksi Tanaman Sayuran dan Buah–Buahan Semusim Menurut Jenis Tanaman, 2017 - 2020**
Table **Production of Seasonal Vegetables and Fruits by Kind of Plant, 2017 - 2020**

Jenis Tanaman Kind of Plants	Satuan Unit	2017	2018	2019	2020
(1)	(2)	(3)	(4)	(5)	(6)
Sayuran/ Vegetables					
Bawang Merah/ <i>Shallot</i>	(kw/ qui)	–	–	–	–
Cabai Besar/ <i>Chili (Capsicum Annum)</i>	(kw/ qui)	30,00	140,00	350,00	255
Cabai Rawit/ <i>Chili (Capsicum Frutescens)</i>	(kw/ qui)	765,00	–	240,00	270
Kentang/ <i>Potato</i>	(kw/ qui)	–	–	–	–
Kubis/ <i>Cabbage</i>	(kw/ qui)	–	250,00	100,00	–
Tomat/ <i>Tomato</i>	(kw/ qui)	66,00	–	–	–
Petsai/ <i>Chinese Cabbage</i>	(kw/ qui)	793,00	330,00	1 095,00	2 576
Jamur/ <i>Mushroom</i>	kg	284 100,00	141 000,00	190 500,00	180 000
Buah–buahan/ Fruits					
Blewah/ <i>Cantaloupe</i>	(kw/ qui)	–	–	–	–
Melon/ <i>Melon</i>	(kw/ qui)	–	–	–	–
Semangka/ <i>Watermelon</i>	(kw/ qui)	–	–	–	–
Stroberi/ <i>Strawberry</i>	(kw/ qui)	–	–	–	–

Catatan/Note: Angka Sementara (ASEM)/ Preliminary Figures

Sumber/Source: BPS, Statistik Pertanian Hortikultura SPH-SBS/BPS-Statistics Indonesia, Agricultural Statistic for Horticulture SPH-SBS

Tabel 5.2.5 Luas Panen Tanaman Biofarmaka Menurut Kecamatan dan Jenis Tanaman (m²), 2019 dan 2020
Table *Harvested Area of Medicinal Plants by Subdistrict and Kind of Plant (m²), 2019 and 2020*

Kecamatan Subdistrict	Jahe/Ginger		Laos/Lengkuas/ Galanga		Kencur/East Indian Galangal	
	2019	2020	2019	2020	2019	2020
(1)	(2)	(3)	(4)	(5)	(6)	(7)
Cimahi Selatan	50,00	100	–	–	50,00	–
Cimahi Tengah	40,00	20	20,00	10	–	–
Cimahi Utara	700,00	420	70,00	50	30,00	20
Kota Cimahi	790,00	540	90,00	60	80,00	20

Lanjutan Tabel/Continued Table 5.2.5

Kecamatan Subdistrict	Kunyit/Turmeric		Sambiloto/ King of Bitter (m2/ m2)		Temulawak/ Java Turmeric (m2/ m2)	
	2019	2020	2019	2020	2019	2020
(1)	(8)	(9)	(10)	(11)	(12)	(13)
Cimahi Selatan	50,00	–	NA	50	NA	–
Cimahi Tengah	40,00	20	NA	–	NA	–
Cimahi Utara	120,00	70	NA	–	NA	20
Kota Cimahi	210,00	90	50	50	30,00	20

Catatan/Note: ...

Sumber/Source: BPS, Statistik Pertanian Hortikultura SPH-TBF/BPS-Statistics Indonesia, Agricultural Statistic for Horticulture SPH-TBF

Tabel 5.2.6 **Produksi Tanaman Biofarmaka Menurut Kecamatan dan Jenis Tanaman, 2019 dan 2020**
Table **Production of Medicinal Plants by Subdistrict and Kind of Plant, 2019 and 2020**

Kecamatan Subdistrict	Jahe/Ginger		Laos/Lengkuas/ Galanga		Kencur/East Indian Galangal	
	2019	2020	2019	2020	2019	2020
(1)	(2)	(3)	(4)	(5)	(6)	(7)
Cimahi Selatan	50,00	100	–	–	50,00	-
Cimahi Tengah	60,00	40	40,00	20	–	-
Cimahi Utara	1 900,00	1 240	760,00	570	120,00	54
Kota Cimahi	2 010,00	1 380	800,00	590	170,00	54

Lanjutan Tabel/Continued Table 5.2.6

Kecamatan Subdistrict	Kunyit/Turmeric		Sambiloto/ King of Bitter (m2/ m2)		Temulawak/ Java Turmeric (m2/ m2)	
	2019	2020	2019	2020	2019	2020
(1)	(8)	(9)	(10)	(11)	(12)	(13)
Cimahi Selatan	50,00	-	NA	45	-	-
Cimahi Tengah	40,00	40	NA	-	-	-
Cimahi Utara	290,00	240	NA	-	-	60
Kota Cimahi	380,00	280	60,00	45	-	60

Catatan/Note: ...

Sumber/Source: BPS, Statistik Pertanian Hortikultura SPH-TBF/BPS-Statistics Indonesia, Agricultural Statistic for Horticulture SPH-TBF

Tabel 5.2.7 Luas Panen Tanaman Biofarmaka Menurut Jenis Tanaman, 2017 - 2020
Table *Harvested Area of Medicinal Plants by Kind of Plant, 2017 - 2020*

Jenis Tanaman Kind of Plants	Satuan Unit	2017	2018	2019	2020
(1)	(2)	(3)	(4)	(5)	(6)
Jahe/ <i>Ginger</i>	m2	3 125,00	1 150,00	790,00	540
Laos/Lengkuas/ <i>Galanga</i>	m2	315,00	125,00	90,00	60
Kencur/ <i>East Indian Galangal</i>	m2	230,00	150,00	80,00	20
Kunyit/ <i>Turmeric</i>	m2	575,00	295,00	210,00	90
Sambiloto/ <i>King of Bitter</i>	m2	50,00	50,00	50,00	50
Temulawak/ <i>Java Turmeric</i>	m2	115,00	60,00	30,00	20

Catatan/Note: ...

Sumber/Source: BPS, Statistik Pertanian Hortikultura SPH-TBF/BPS-Statistics Indonesia, *Agricultural Statistic for Horticulture SPH-TBF*

Tabel 5.2.8 **Produksi Tanaman Biofarmaka Menurut Jenis Tanaman, 2017 - 2020**
Table **Production of Medicinal Plants by Kind of Plant, 2017 - 2020**

Jenis Tanaman Kind of Plants	Satuan Unit	2017	2018	2019	2020
(1)	(2)	(3)	(4)	(5)	(6)
Jahe/ <i>Ginger</i>	kg	7 655,00	1 160,00	2 010,00	1 380
Laos/Lengkuas/ <i>Galanga</i>	kg	969,00	496,00	800,00	590
Kencur/ <i>East Indian Galangal</i>	kg	284,00	208,00	170,00	54
Kunyit/ <i>Turmeric</i>	kg	660,00	315,00	380,00	280
Sambiloto/ <i>King of Bitter</i>	kg	15,00	30,00	60,00	45
Temulawak/ <i>Java Turmeric</i>	kg	130,00	60,00	70,00	60

Catatan/Note: ...

Sumber/Source: BPS, Statistik Pertanian Hortikultura SPH-TBF/BPS-Statistics Indonesia, *Agricultural Statistic for Horticulture SPH-TBF*

Tabel 5.2.9 Luas Panen Tanaman Hias Menurut Kecamatan dan Jenis Tanaman, 2019 and 2020
Table *Harvested Area of Ornamental Plants by Subdistrict and Kind of Plant, 2019 and 2020*

Kecamatan Subdistrict	Anggrek/ <i>Orchid</i> (m ² /m ²)		Krisan/ <i>Chrysantemum</i> (m ² /m ²)		Mawar/ <i>Rose</i> (m ² /m ²)	
	2019	2020	2019	2020	2019	2020
(1)	(2)	(3)	(4)	(5)	(6)	(7)
Cimahi Selatan	–	–	–	–	–	–
Cimahi Tengah	–	–	–	–	–	–
Cimahi Utara	200,00	200,00	–	–	–	–
Kota Cimahi	200,00	200,00	–	–	–	–

Lanjutan Tabel/Continued Table 5.2.9

Kecamatan Subdistrict	Sedap Malam/Tuberose (m ² /m ²)		Gladiol/ Gladiol (m ² /m ²)		Herbras/ Gerbera (m ² /m ²)	
	2019	2020	2019	2020	2019	2020
(1)	(8)	(9)	(10)	(11)	(12)	(13)
Cimahi Selatan	–	–	NA	–	NA	–
Cimahi Tengah	–	–	NA	–	NA	–
Cimahi Utara	–	–	NA	100,00	NA	100,00
Kota Cimahi	–	–	200,00	100,00	200,00	100,00

Catatan/Note: ...

Sumber/Source: BPS, Statistik Pertanian Hortikultura SPH-TBF/BPS-Statistics Indonesia, Agricultural Statistic for Horticulture SPH-TBF

Tabel 5.2.10 **Produksi Tanaman Hias Menurut Kecamatan dan Jenis Tanaman, 2019 and 2020**
Table **Production of Ornamental Plants by Subdistrict and Kind of Plant (stalks), 2019 and 2020**

Kecamatan Subdistrict	Anggrek/ <i>Orchid</i> (tangcai/stalks)		Krisan/ <i>Chrysantemum</i> (tangcai/stalks)		Mawar/ <i>Rose</i> (tangcai/stalks)	
	2019	2020	2019	2020	2019	2020
(1)	(2)	(3)	(4)	(5)	(6)	(7)
Cimahi Selatan	–	–	–	–	–	–
Cimahi Tengah	–	–	–	–	–	–
Cimahi Utara	800,00	200,00	–	–	–	–
Kota Cimahi	800,00	200,00	–	–	–	–

Lanjutan Tabel/Continued Table 5.2.10

Kecamatan Subdistrict	Sedap Malam/Tuberose (tangkai/stalks)		Gladiol/ Gladiol (tangkai/stalks)		Herbras/ Gerbera (tangkai/stalks)	
	2019	2020	2019	2020	2019	2020
(1)	(8)	(9)	(10)	(11)	(12)	(13)
Cimahi Selatan	–	–	NA	–	NA	–
Cimahi Tengah	–	–	NA	–	NA	–
Cimahi Utara	–	–	NA	400	NA	400
Kota Cimahi	–	–	300,00	400	NA	400

Catatan/Note: ...

Sumber/Source: BPS, Statistik Pertanian Hortikultura SPH-TBF/BPS-Statistics Indonesia, Agricultural Statistic for Horticulture SPH-TBF

Tabel 5.2.11 Luas Panen Tanaman Hias Menurut Jenis Tanaman (m2), 2017–2020
Table *Harvested Area of Ornamental Plants by Kind of Plant (m2), 2017–2020*

Jenis Tanaman <i>Kind of Plants</i>	Satuan <i>Unit</i>	2017	2018	2019	2020
(1)	(2)	(3)	(4)	(5)	(6)
Anggrek/ <i>Orchid</i>	(m2/ m2)	300,00	300,00	200,00	200
Krisan/ <i>Chrysantemum</i>	(m2/ m2)	600,00	–	–	–
Mawar/ <i>Rose</i>	(m2/ m2)	500,00	–	–	–
Sedap Malam/ <i>Tuberose</i>	(m2/ m2)	500,00	–	–	–
Gladiol/ <i>Gladiol</i>	(m2/ m2)	1 000,00	200,00	200,00	100
Herbras/ <i>Gerbera</i>	(m2/ m2)	1 100,00	200,00	200,00	100

Catatan/Note: ...

Sumber/Source: BPS, Statistik Pertanian Hortikultura SPH-TH/BPS-Statistics Indonesia, *Agricultural Statistik for Horticulture SPH-TH*

Tabel 5.2.12 **Produksi Tanaman Hias Menurut Jenis Tanaman, 2017–2020**
Table **Production of Ornamental Plants by Kind of Plant, 2017–2020**

Jenis Tanaman Kind of Plants	Satuan Unit	2017	2018	2019	2020
(1)	(2)	(3)	(4)	(5)	(6)
Anggrek/ <i>Orchid</i>	(tangkai/ stalks)	1 200,00	1 100,00	800,00	800
Krisan/ <i>Chrysantemum</i>	(tangkai/ stalks)	600,00	–	–	–
Mawar/ <i>Rose</i>	(tangkai/ stalks)	500,00	–	–	–
Sedap Malam/ <i>Tuberose</i>	(tangkai/ stalks)	500,00	–	–	–
Gladiol/ <i>Gladiol</i>	(tangkai/ stalks)	1 100,00	500,00	300,00	400
Herbras/ <i>Gerbera</i>	(tangkai/ stalks)	1 200,00	500,00	300,00	400

Catatan/Note: ...

Sumber/Source: BPS, Statistik Pertanian Hortikultura SPH-TH/BPS-Statistics Indonesia, *Agricultural Statistik for Horticulture SPH-TH*

Tabel 5.2.13 **Produksi Buah-buahan Menurut Kecamatan dan Jenis Tanaman, 2019 dan 2020**
Table **Production of Fruits by Subdistrict and Kind of Plant, 2019 and 2020**

Kecamatan Subdistrict	Mangga/Mango (kw/ qui)		Durian/Durian (kw/ qui)	
	2019	2020	2019	2020
(1)	(2)	(3)	(4)	(5)
Cimahi Selatan	10,00	11	4,00	8
Cimahi Tengah	21,00	21	10,00	10
Cimahi Utara	18,00	96	8,00	15
Kota Cimahi	49,00	128	22,00	33

Lanjutan Tabel/Continued Table 5.2.13

Kecamatan Subdistrict	Jeruk Siam/Kepron/ Orange/Tangerine (kw/qui)		Pisang/Banana (kw/qui)	
	2019	2020	2019	2020
(1)	(6)	(7)	(8)	(9)
Cimahi Selatan	–	-	977,00	852
Cimahi Tengah	–	-	140,00	140
Cimahi Utara	687,00	1 650	83,00	120
Kota Cimahi	687,00	1 650	1 200,00	1 112

Lanjutan Tabel/*Continued Table 5.2.13*

Kecamatan Subdistrict	Pepaya/Papaya (kw/qui)		Salak/Salacca (kw/qui)	
	2019	2020	2019	2020
(1)	(10)	(11)	(12)	(13)
Cimahi Selatan	100,00	100	–	–
Cimahi Tengah	96,00	97	–	–
Cimahi Utara	15,00	20	–	–
Kota Cimahi	1 200,00	217	–	–

Lanjutan Tabel/Continued Table 5.2.13

Kecamatan Subdistrict	Rambutan/ Rambutan (kw/qui)		Jambu Biji/ Guava (kw/qui)	
	2019	2020	2019	2020
(1)	(10)	(11)	(12)	(13)
Cimahi Selatan	100,00	300	–	80
Cimahi Tengah	96,00	-	–	170
Cimahi Utara	15,00	-	–	26
Kota Cimahi	1 200,00	300	–	276

Catatan/Note: ...

Sumber/Source: BPS, Statistik Pertanian Hortikultura SPH-BST/BPS-Statistics Indonesia, Agricultural Statistic for Horticulture SPH-BST

Tabel 5.2.14 **Produksi Buah–Buahan dan Sayuran Tahunan Menurut Jenis Tanaman, 2018 - 2020**
Table **Production of Annual Fruits and Vegetables by Kind of Plant, 2018 - 2020**

Jenis Tanaman <i>Kind of Plants</i>	Satuan <i>Unit</i>	2018	2019	2020
(1)	(2)	(3)	(4)	(5)
Buah–Buahan/ Fruits				
Durian/ Durian	kw/ qui	33,00	22,00	33
Jeruk Siam/Keprok/ Tangerine/Orange	kw/ qui	–	–	-
Mangga/ Mango	kw/ qui	105,00	49,00	128
Pepaya/Papaya	kw/ qui	27,00	31,00	14
Salak/Salacca	kw/ qui	–	–	-
Rambutan/ Rambutan	kw/ qui	33,00	22,00	33
Jambu Biji/ Guava	kw/ qui	203,00	256,00	276
Sayuran/ Vegetables				
Melinjo/ Melinjo	kw/ qui	15,00	7,00	6
Petai/ Twisted Cluster Bean	kw/ qui	593,00	813,00	16

Catatan/Note: ...

Sumber/Source: BPS, Statistik Pertanian Hortikultura SPH-BST/BPS-Statistics Indonesia, Agricultural Statistic for Horticulture SPH-BST

**5.3 PERKEBUNAN
ESTATE CROPS**

Tabel 5.3.1 Luas Areal Tanaman Perkebunan Menurut Kecamatan dan Jenis Tanaman (ha), 2019 dan 2020
Planted Area of Estate Crops by Subdistrict and Type of Crops (ha), 2019 and 2020

Kecamatan Subdistrict	Kelapa Sawit/Oil Palm		Kelapa/Coconut	
	2019	2020	2019	2020
(1)	(2)	(3)	(4)	(5)
Cimahi Selatan	–	–	–	–
Cimahi Tengah	–	–	–	–
Cimahi Utara	–	–	–	–
Kota Cimahi	–	–	–	–

Lanjutan Tabel/Continued Table 5.3.1

Kecamatan Subdistrict	Karet/Rubber		Kopi/Coffee	
	2019	2020	2019	2020
(1)	(6)	(7)	(8)	(9)
Cimahi Selatan	–	–	–	–
Cimahi Tengah	–	–	–	–
Cimahi Utara	–	–	–	–
Kota Cimahi	–	–	–	–

Lanjutan Tabel/Continued Table 5.3.1

Kecamatan Subdistrict	Kakao/Cocoa		Tebu/Sugar cane	
	2019	2020	2019	2020
(1)	(10)	(11)	(12)	(13)
Cimahi Selatan	-	-	-	-
Cimahi Tengah	-	-	-	-
Cimahi Utara	-	-	-	-
Kota Cimahi	-	-	-	-

Lanjutan Tabel/*Continued Table 5.3.1*

Kecamatan Subdistrict	Teh/Tea		Tembakau/Tobacco	
	2019	2020	2019	2020
(1)	(14)	(15)	(16)	(17)
Cimahi Selatan	–	–	–	–
Cimahi Tengah	–	–	–	–
Cimahi Utara	–	–	–	–
Kota Cimahi	–	–	–	–

Catatan/Note: ...

Sumber/Source: Direktorat Jenderal Perkebunan/*Directorate General of Estates*

Tabel 5.3.2 **Produksi Perkebunan Menurut Kecamatan dan Jenis Tanaman (ton), 2019 dan 2020**
Table **Production of Estate by Subdistrict and Type of Crops (ton), 2019 and 2020**

Kecamatan Subdistrict	Kelapa Sawit/Oil Palm		Kelapa/Coconut	
	2019	2020	2019	2020
(1)	(2)	(3)	(4)	(5)
Cimahi Selatan	–	–	–	–
Cimahi Tengah	–	–	–	–
Cimahi Utara	–	–	–	–
Kota Cimahi	–	–	–	–

<https://cimahikota.bps.go.id>

Lanjutan Tabel/*Continued Table 5.3.2*

Kecamatan Subdistrict	Karet/Rubber		Kopi/Coffee	
	2019	2020	2019	2020
(1)	(6)	(7)	(8)	(9)
Cimahi Selatan	–	–	–	–
Cimahi Tengah	–	–	–	–
Cimahi Utara	–	–	–	–
Kota Cimahi	–	–	–	–

Lanjutan Tabel/Continued Table 5.3.2

Kecamatan Subdistrict	Kakao/Cocoa		Tebu/Sugar cane	
	2019	2020	2019	2020
(1)	(10)	(11)	(12)	(13)
Cimahi Selatan	–	–	–	–
Cimahi Tengah	–	–	–	–
Cimahi Utara	–	–	–	–
Kota Cimahi	–	–	–	–

<https://cimahikota.bps.go.id>

Lanjutan Tabel/*Continued Table 5.3.2*

Kecamatan Subdistrict	Teh/Tea		Tembakau/Tobacco	
	2019	2020	2019	2020
(1)	(14)	(15)	(16)	(17)
Cimahi Selatan	–	–	–	–
Cimahi Tengah	–	–	–	–
Cimahi Utara	–	–	–	–
Kota Cimahi	–	–	–	–

Catatan/Note: ...

Sumber/Source: Direktorat Jenderal Perkebunan/Directorate General of Estates

**5.4 PETERNAKAN
LIVESTOCK**

Tabel 5.4.1 Jumlah Ternak Sapi Potong dan Kerbau di Kota Cimahi, 2020 (ekor)
Table Number of Cattle Beef Cattle and Buffaloes In Cimahi, 2020 (tail)

Kecamatan Subdistrict	Sapi Potong/ Beef Cattle			Kerbau/ Buffaloes		
	Jantan Male	Betina Female	Jumlah Total	Jantan Male	Betina Female	Jumlah Total
(1)	(2)	(3)	(4)	(5)	(6)	(7)
Cimahi Selatan	10	–	10	3	–	3
Cimahi Tengah	20	–	20	–	–	–
Cimahi Utara	259	53	312	2	–	2
Kota Cimahi	289	53	332	5	–	5

Catatan/Note: ...

Sumber/Source: Dinas Pertanian Kota Cimahi / Agriculture Office of Cimahi Municipality

Tabel 5.4.2 Jumlah Ternak Sapi Perah dan Kuda Di Kota Cimahi, 2020
Table **Number of Cattle Milch Cow and Horses In Cimahi, 2020**
(tail)

Kecamatan Subdistrict	Sapi Perah/Milch Cow			Kuda/Horse		
	Jantan Male	Betina Female	Jumlah Total	Jantan Male	Betina Female	Jumlah Total
(1)	(2)	(3)	(4)	(5)	(6)	(7)
Cimahi Selatan	–	–	–	54	2	56
Cimahi Tengah	–	–	–	–	–	–
Cimahi Utara	198	354	552	21	8	29
Kota Cimahi	198	354	552	75	10	85

Catatan/Note: ...

Sumber/Source: Dinas Pertanian Kota Cimahi / Agriculture Office of Cimahi Municipality

Tabel 5.4.3 Jumlah Ternak Domba dan Kambing Di Kota Cimahi, 2020
Table Jumlah Ternak Domba dan Kambing Di Kota Cimahi, 2020 (ekor)
 Number of Sheep and Goat In Cimahi, 2020 (tail)

Kecamatan Subdistrict	Domba/Sheep			Kambing/Goat		
	Jantan Male	Betina Female	Jumlah Total	Jantan Male	Betina Female	Jumlah Total
(1)	(2)	(3)	(4)	(5)	(6)	(7)
Cimahi Selatan	471	359	830	35	5	40
Cimahi Tengah	42	24	66	–	–	–
Cimahi Utara	1 115	862	1 977	25	25	50
Kota Cimahi	1 628	1 245	2 873	60	30	90

Catatan/Note: ...

Sumber/Source: Dinas Pertanian Kota Cimahi / Agriculture Office of Cimahi Municipality

Tabel 5.4.4 Jumlah Ternak Ayam Buras dan Ras Pedaging Di Kota Cimahi, 2020 (ekor)
Table Number of Native Chicken and Broiler In Cimahi, 2020 (tail)

Kecamatan Subdistrict	Ayam Buras/ Native Chicken			Ayam Ras Pedaging/Broiler		
	Jantan Rooster	Betina Hen	Jumlah Total	Jantan Rooster	Betina Hen	Jumlah Total
(1)	(2)	(3)	(4)	(5)	(6)	(7)
Cimahi Selatan	2 840	1 337	4 177	19	45	64
Cimahi Tengah	1 645	2 045	3 690	–	–	–
Cimahi Utara	5 395	1 450	6 845	25 000	12 694	37 694
Kota Cimahi	9 880	4 832	14 712	25 019	12 739	37 758

Catatan/Note: ...

Sumber/Source: Dinas Pertanian Kota Cimahi / Agriculture Office of Cimahi Municipality

Tabel 5.4.5 Jumlah Ternak Ayam Ras Petelur dan Itik Di Kota Cimahi, 2020 (ekor)
Table Number of Laying Chicken and Duck In Cimahi, 2020 (tail)

Kecamatan Subdistrict	Ras Petelur/Laying Chicken			Itik/Duck		
	Jantan Rooster	Betina Hen	Jumlah Total	Jantan Rooster	Betina Hen	Jumlah Total
(1)	(2)	(3)	(4)	(5)	(6)	(7)
Cimahi Selatan	–	–	–	NA	NA	NA
Cimahi Tengah	–	–	–	NA	NA	NA
Cimahi Utara	–	–	–	NA	NA	NA
Kota Cimahi	–	–	–	NA	NA	NA

Catatan/Note: ...

Sumber/Source: Dinas Pertanian Kota Cimahi / Agriculture Office of Cimahi Municipality

Tabel 5.4.6 Luas Areal Tempat Pemeliharaan Ikan (Ha) Di Kota Cimahi, 2020
Table Areas for Maintenance Fish Place (Ha) In Cimahi, 2020

Kecamatan Subdistrict	Kolam	Sawah Fonds fields	KAD	Unit Pembenihan Rakyat Hatchery
(1)	(2)	(3)	(4)	(6)
Cimahi Selatan	1,76	NA	NA	0,24
Cimahi Tengah	1,37	NA	NA	0,01
Cimahi Utara	2,62	NA	NA	0,24
Kota Cimahi	5,74	NA	NA	0,49

Catatan/Note: ...

Sumber/Source: Dinas Pertanian Kota Cimahi / Agriculture Office of Cimahi Municipality

BAB VI

INDUSTRI, PERTAMBANGAN, DAN ENERGI *INDUSTRY, MINING, AND ENERGY*



400 unit



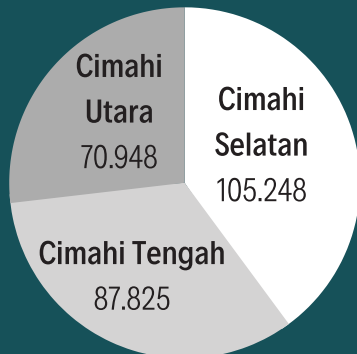
87.043 orang

Jumlah Perusahaan dan Tenaga Kerja di Kota Cimahi Tahun 2020

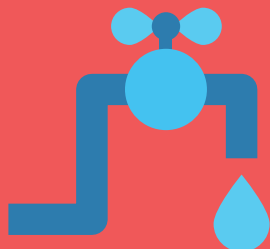


4.623.153.072
watt

Jumlah Daya Listrik yang
Disalurkan di Kota Cimahi
Tahun 2020



Jumlah Keluarga yang
Menjadikan Listrik sebagai
Sumber Penerangan di Kota
Cimahi Tahun 2020



Pada Tahun 2020 Jumlah Air yang Disalurkan di
Kota Cimahi Sebanyak 2.408.133 m3 dengan
Jumlah Pelanggan 15.473

PENJELASAN TEKNIS

1. Klasifikasi industri yang digunakan dalam survei ini berdasar kepada Klasifikasi Baku Lapangan Usaha Indonesia (KBLI). KBLI adalah klasifikasi lapangan usaha yang berdasar kepada International Standard Industrial Classification of All Economic Activities (ISIC) revisi 4 yang telah disesuaikan dengan kondisi Indonesia.
2. Industri manufaktur adalah suatu kegiatan ekonomi yang melakukan kegiatan mengubah suatu barang dasar secara mekanis, kimia, atau dengan tangan sehingga menjadi barang jadi/setengah jadi, dan atau barang yang kurang nilainya menjadi barang yang lebih tinggi nilainya, dan sifatnya lebih dekat kepada pemakai akhir. Termasuk dalam kegiatan ini adalah jasa industri dan pekerjaan perakitan.
3. Jasa industri adalah kegiatan industri yang melayani keperluan pihak lain. Pada kegiatan ini bahan baku disediakan oleh pihak lain sedangkan pihak pengolah hanya melakukan pengolahannya dengan mendapat imbalan sebagai balas jasa (upah maklon).
4. Perusahaan atau usaha industri adalah suatu unit (kesatuan) usaha yang melakukan kegiatan ekonomi, bertujuan

TECHNICAL NOTES

1. *The industrial classification adopted in this survey refers to the Klasifikasi Baku Lapangan Usaha Indonesia (KBLI). KBLI is classification of economic activities based on the International Standard Industrial Classification of All Economic Activities (ISIC rev 4) that has been modified according to the local condition in Indonesia.*
2. *Manufacturing industry is defined as an economic activity processing basic goods mechanically, chemicals or manually into final or intermediate goods. It is also defined as processing of lower value goods into higher value goods as final or intermediate products. The activities also include services for manufacturing and assembling.*
3. *Services for manufacturing is defined as a manufacturing activity which serving other manufacturing establishments. In this case, raw materials are supplied by others while the workers are paid as a compensation for processing raw materials.*
4. *A manufacturing establishment is defined as a production unit engaged in economic activity, producing goods or services,*

menghasilkan barang atau jasa, terletak pada suatu bangunan atau lokasi tertentu, dan mempunyai catatan administrasi tersendiri mengenai produksi dan struktur biaya serta ada seorang atau lebih yang bertanggung jawab atas usaha tersebut.

located in a building or in a certain location, keeping a business record concerning the production and cost structure, and having a person or more that are responsible to those activities.

5. Industri manufaktur dikelompokkan ke dalam 4 golongan berdasarkan Jumlah pekerja, yaitu: industri besar (100 orang pekerja atau lebih), industri sedang/menengah (20–99 orang pekerja), industri kecil (5–19 orang pekerja), dan industri mikro (1–4 orang pekerja).

5. *Manufacturing industries are categorized into four groups, based on the number of employees: large scale manufacturing (100 employees or more), medium scale manufacturing (20–99 employees), small scale manufacturing (5–19 employees), and micro industry (1–4 employees).*

6. Perseroan Terbatas (PT) adalah perusahaan yang merupakan persekutuan modal, didirikan berdasarkan perjanjian, melakukan kegiatan usaha dengan modal dasar yang seluruhnya terbagi dalam saham dan memenuhi persyaratan yang ditetapkan undang-undang.

6. *Limited Liability Company is a capital alliance company, established under an agreement, conducts business activities with authorized capital which is entirely divided into shares and meets the requirements set by law.*

7. Commanditaire Vennootschap (CV) adalah perusahaan yang terbentuk dengan cara meminjamkan uang, didirikan antara seseorang atau antara beberapa orang persero yang bertanggung jawab secara tanggung-renteng untuk keseluruhannya dan satu orang atau lebih sebagai pemberi

7. *Commanditaire Vennootschap (CV) is a company formed by lending money, established between someone or between a number of people who are jointly responsible for the whole and one or more people as money lenders.*

pinjaman uang

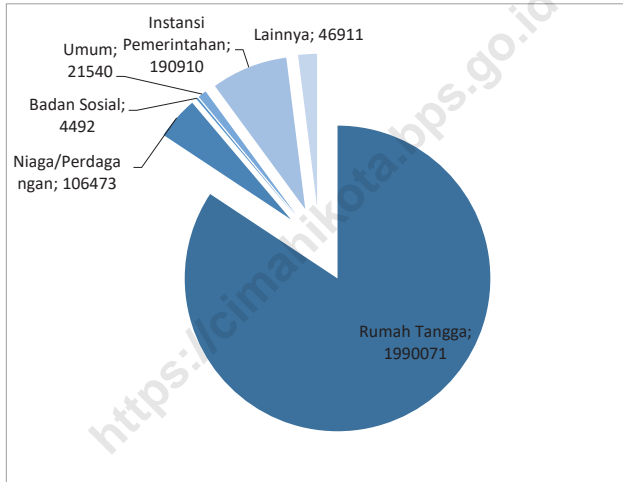
- | | |
|---|---|
| 8. Pelanggan adalah individu atau kelompok, baik rumah tangga, perusahaan atau institusi non profit yang membeli air bersih dari perusahaan air bersih. | 8. <i>Customers are individuals or groups, whether household, company or non-profit institutions that buy water supply from water supply establishment.</i> |
| 9. Air disalurkan adalah volume air bersih dari perusahaan air bersih. | 9. <i>Distributed water is the volume of water supply from water supply establishment</i> |

<https://cimahikota.bps.go.id>

Gambar 6
Figures

Jumlah air yang Disalurkan (m3) Per Bulan Dirinci Menurut Jenis Konsumen,2020
Number of Water Which Connected (M3) Per Month Detailed By Type Consumers, 2020

Bab 6



Catatan/Note: ...

Sumber/Source: PDAM Tirta Raharja / Tirta Raharja Local Water Company

6.1 INDUSTRI INDUSTRY

Tabel 6.1.1 Banyaknya Perusahaan dan Tenaga Kerja menurut Jenis Perusahaan di Kota Cimahi, 2020
Number of Establishment and Worker by Type of Industry in Cimahi Municipality, 2020

Industry Industry	Perusahaan Establishment	Tenaga Kerja Worker
(1)	(2)	(3)
Makanan dan Minuman	31	1 400
Tembakau	1	8
Tekstil	178	48 147
Pakaian Jadi	48	27 447
Kulit, Barang dari Kulit dan Alas Kaki	5	625
Kayu, Barang-barang dari Kayu (Tidak Termasuk Furniture), dan Barang-barang dari Ayaman dari Rotan, Bambu, dan Sejenisnya	3	27
Kertas, Barang dari Kertas dan Sejenisnya	5	1 466
Penerbitan, Percetakan, dan Reproduksi Media Rekaman	4	105
Batu Bara, Pengilangan Minyak Bumi Pengolahan Gas Bumi, Barang-barang dari Hasil Pengilangan Minyak Bumi, dan Bahan-bahan Nuklir	-	-
Kimia dan Barang-barang Dari Bahan Kimia	18	5 084
Karet, Barang dari Karet, dan Bahan dari Plastik	23	1 570
Barang Galian Bukan Logam	2	250
Logam Dasar	34	176
Barang dari Logam, kecuali Mesin dan Peralatannya	34	433
Mesin dan Perlengkapannya	13	293
Mesin dan Peralatan Kantor, Akuntansi, dan Pengolahan Data	1	12
Mesin Listrik Lainnya dan Perlengkapannya	-	-
Radio, Televisi dan Peralatan Komunikasi, serta Perlengkapannya	-	-

Lanjutan Tabel/*Continued Table 6.1.1*

Industry <i>Industry</i>	Perusahaan <i>Establishment</i>	Tenaga Kerja <i>Worker</i>
(1)	(2)	(3)
Peralatan Kedokteran, Alat-alat Ukur, Peralatan Navigasi, Peralatan Optik, Jam dan Lonceng	7	17 657
Kendaraan Bermotor	3	61
Alat Angkutan, Selain Kendaraan Bermotor Roda Empat atau Lebih	10	832
Furniture dan Industri Pengolahan Lainnya	7	1 343
Daur Ulang	-	-
Kota Cimahi		

Catatan/*Note*: ...Sumber/*Source*: Dinas Perindustrian, Perdagangan, dan Koperasi Kota Cimahi /

Tabel 6.1.2 **Banyaknya Perusahaan menurut Bentuk Badan Hukum di Kota Cimahi, 2018– 2020**
Table **Number of Establishment in Cimahi Municipality, 2018 - 2020**

Kecamatan Subdistrict	2018	2019	2020
(1)	(2)	(3)	(4)
PT	-	-	240
CV/Firma	-	-	74
Perorangan	905	636	1 367
Lainnya	-	-	74
Kota Cimahi	905	636	1755

Catatan/Note: ...

Sumber/Source: Dinas Perindustrian, Perdagangan, dan Koperasi Kota Cimahi /

6.2 ENERGI ENERGY

Tabel 6.2.1 Jumlah Keluarga yang Menggunakan Listrik Sebagai Sumber Penerangan Di Kota Cimahi, 2020
Table **Number of Families Using Electricity as a Source of Lighting In Cimahi Municipality, 2020**

Kecamatan <i>Subdistrict</i>	Jumlah Keluarga
(1)	(2)
Cimahi Selatan	105.248
Cimahi Tengah	87.825
Cimahi Utara	70.948
Kota Cimahi	264.021

Catatan/*Note*: ...

Sumber/*Source*: Perusahaan Listrik Negara Cabang Kota Cimahi /

Tabel 6.2.2 Jumlah Daya Listrik Yang Disalurkan Setiap Bulan Di Kota Cimahi, 2020
Table *Number of of Electricity Distributed Every Month In Cimahi Municipality, 2020*

Bulan <i>Month</i>	Daya Listrik <i>Electrial Power</i>
(1)	(2)
Januari <i>January</i>	377.818.056
Februari <i>February</i>	379.511.256
Maret <i>March</i>	380.294.956
April <i>April</i>	381.234.856
Mei <i>May</i>	381.768.006
Juni <i>June</i>	381.979.256
Juli <i>July</i>	383.215.356
Agustus <i>August</i>	386.479.606
September <i>September</i>	389.788.606
Oktober <i>October</i>	392.168.506
November <i>November</i>	393.594.006
Desember <i>December</i>	395.300.606
Kota Cimahi	4.623.153.072

Catatan/Note: ...

Sumber/Source: Perusahaan Listrik Negara Cabang Kota Cimahi /

Tabel 6.2.3 Banyaknya Pelanggan Listrik menurut Daya Terpasang dan Status Meteran, 2020
Table *Number of Electric Municipality Customers by Installed Power and Meter Status, 2020*

Daya Listrik (watt) Electrial Power (watt)	Status Meteran	
	Pasca Bayar Post Paid	Pra Bayar Pre Paid
(1)	(2)	(3)
450	17.079	21.169
900	40.386	78.572
1300	17.252	47.581
2200	7.179	18.447
3500	1.221	8.256
4400	707	1.307
5500	574	1.433
6600	283	258
7700	136	72
10600	370	209
11000	0	6
13000	0	47
13200	235	143
16500	213	139
23000	214	97
33000	120	53
41500	52	1
53000	40	1
66000	52	0
76000	1	0
82500	26	0
105000	58	0
131000	12	0
147000	11	0
Kota Cimahi	86.221	177.800

Catatan/Note: ...

Sumber/Source: Perusahaan Listrik Negara Cabang Kota Cimahi /

Tabel 6.2.4 Jumlah Pelanggan dan Air yang Disalurkan Menurut Kecamatan, 2020
Table *Number of Customers and Distributed Water by Subdistrict, 2020*

Kecamatan Subdistrict	Pelanggan Number of Customers	Air Disalurkan Distributed Water (m ³)	Nilai Value (Rp)
(1)	(2)	(3)	(4)
Cimahi Selatan	NA	NA	NA
Cimahi Tengah	NA	NA	NA
Cimahi Utara	NA	NA	NA
Kota Cimahi	15 473	2 408 213	18 606 687 600

Catatan/Note: ...

Sumber/Source: PDAM Tirta Raharja / Tirta Raharja Local Water Company

Tabel 6.2.5 Jumlah air yang Disalurkan (m3) Per Bulan Dirinci Menurut Jenis Konsumen, 2020
Table Number of Water Which Connected (M3) Per Month Detailed By Type Consumers, 2020

Bulan Month	Rumah Tangga Household	Niaga/ Perdagangan Commerce/ Trade	Badan Sosial Social Agency
(1)	(2)	(3)	(4)
Januari January	126 274	11 269	384
Februari February	140 554	11 025	323
Maret March	157 474	9 615	332
April April	198 763	11 285	555
Mei May	162 038	6 285	449
Juni June	185 073	7 195	381
Juli July	182 543	8 048	382
Agustus August	197 347	8 578	499
September September	171 272	8 351	319
Oktober October	144 575	7 798	301
November November	158 072	8 345	315
Desember December	166 086	8 679	252
Kota Cimahi	1 990 071	106 473	4 492

Lanjutan Tabel/*Continued Table 6.2.5*

Bulan <i>Month</i>	Umum <i>General</i>	Instansi Pemerintahan <i>Government agencies</i>	Lainnya <i>Other</i>	Jumlah <i>Total</i>
(1)	(5)	(6)	(7)	(8)
Januari <i>January</i>	1 393	3 808	4 956	148 534
Februari <i>February</i>	1 716	4 034	5 928	163 580
Maret <i>March</i>	1 952	4 375	6 112	179 860
April <i>April</i>	2 569	27 567	5 664	246 403
Mei <i>May</i>	1 842	27 382	4 605	202 601
Juni <i>June</i>	2 101	27 860	23	222 633
Juli <i>July</i>	1 784	4 231	2 878	199 866
Agustus <i>August</i>	2 117	29 393	1 140	239 074
September <i>September</i>	1 689	28 172	1 236	211 039
Oktober <i>October</i>	1 306	26 751	5 007	185 738
November <i>November</i>	1 465	3 527	4 975	176 699
Desember <i>December</i>	1 606	3 810	4 387	184 820
Kota Cimahi	21 540	190 910	46 911	2 360 847

Catatan/*Note*: ...Sumber/*Source*: PDAM Tirta Raharja / Tirta Raharja Local Water Company

BAB VII

PARIWISATA

TOURISM

SALAH SATU

CAGAR BUDAYA


YANG SUDAH
DILESTARIKAN DI
KOTA CIMAHI



Rumah Penjara Militer merupakan gedung bersejarah yang dibangun sejak tahun 1886

Gedung Historich merupakan gedung bersejarah peninggalan Hindia Belanda yang digunakan sebagai tempat hiburan, teater, dansa dan pertunjukan film.

TAHUN 1895



Rumah Sakit Dustira Cimahi merupakan cagar budaya yang dilestarikan di kota cimahi dibangun sejak tahun 1887.

PENJELASAN TEKNIS

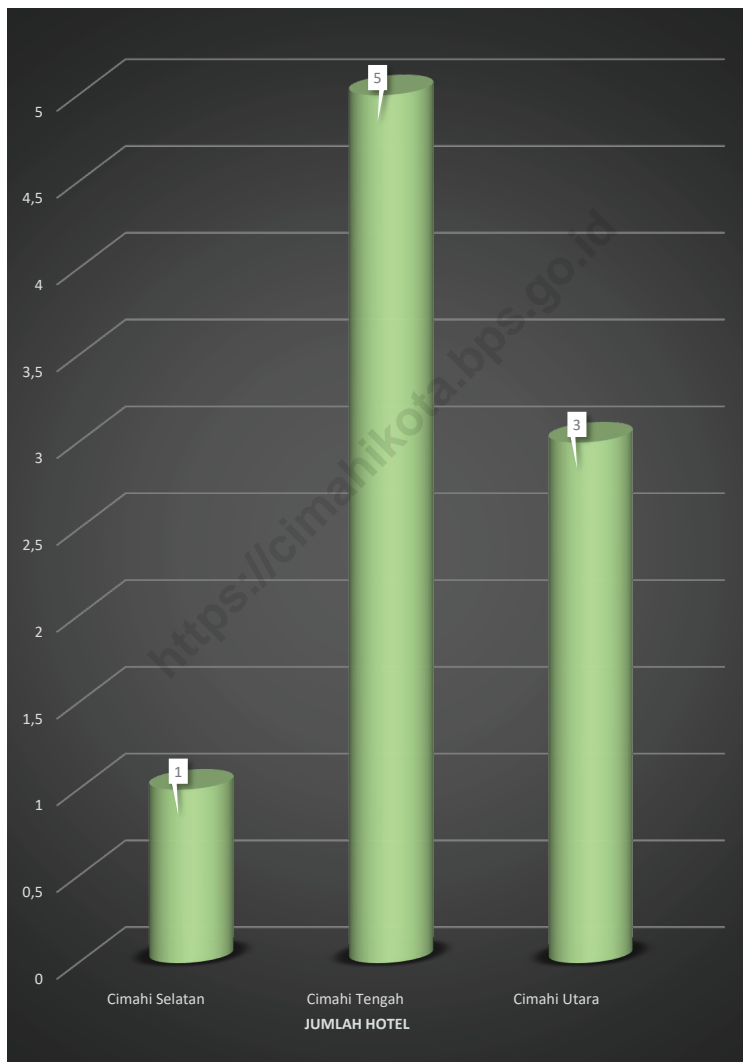
1. Usaha penyediaan akomodasi adalah usaha yang menyediakan pelayanan penginapan yang dapat dilengkapi dengan pelayanan pariwisata lainnya. Usaha penyediaan akomodasi dapat berupa hotel, vila, pondok wisata, bumi perkemahan, persinggahan karavan, dan akomodasi lainnya yang digunakan untuk tujuan pariwisata.
2. Hotel adalah penyediaan akomodasi secara harian berupa kamar-kamar di dalam satu bangunan yang dapat dilengkapi dengan jasa pelayanan makan dan minum, kegiatan hiburan dan atau fasilitas lainnya. Hotel terdiri dari hotel berbintang dan hotel non- bintang.
3. Hotel bintang adalah usaha penyediaan jasa pelayanan penginapan, makan minum serta jasa lainnya bagi umum dengan menggunakan sebagian atau seluruh bangunan. Usaha ini dikelola secara komersial serta memenuhi ketentuan persyaratan sebagai hotel bintang (termasuk berlian) yang ditetapkan dalam surat keputusan instansi yang membinanya. Misalnya hotel bintang lima, hotel bintang empat dan seterusnya.

TECHNICAL NOTES

1. *The business of providing accommodation is a business that provides specialty services that can be equipped with other tourism services. It includes hotel, villa, cottage, camping, caravan stop, and other accommodation that are used for tourism purposes.*
2. *Hotel is a daily supply of accommodation rooms within a building which can be equipped with eating and drinking services, entertainment activities and/or other facilities. Hotel consists of a classified hotel and a non-classified hotel.*
3. *A star hotel is the business of providing an accommodation, eating and drinking as well as other services for the public by using a building or a part of a building. It is managed commercially and meets specified requirements as a star hotel (including diamonds) set forth in the decree of fostering agency. For example, five star hotel, four star hotel, and so on.*

Gambar 7
Figures

Jumlah Rumah Hotel Menurut Kecamatan, 2020
Number of Hotels by Subdistrict, 2020



Sumber/Source : Dinas Kebudayaan, Pariwisata, Kepemudaan dan Olahraga Kota Cimahi / Cimahi City Culture, Tourism, Youth and Sports Department

Tabel 7.1 Jumlah Rumah Makan/Restoran di Kota Cimahi, 2018–2020
Table Number of Restaurants in Cimahi Municipality, 2018–2020

Jenis Rumah Makan Type of Restaurants	2018	2019	2020
(1)	(3)	(4)	(5)
Restoran	15	17	NA
Rumah makan	80	80	NA
Café	19	19	NA
Kota Cimahi	114	116	58

Catatan/Note: Pencatatan hingga bulan September 2020 / Listing until September 2020

Sumber/Source: Dinas Kebudayaan, Pariwisata, Kepemudaan dan Olahraga Kota Cimahi / Cimahi City Culture, Tourism, Youth and Sports Department

Tabel 7.2 Jumlah Tempat Akomodasi dan Kamar Menurut Jenis Akomodasi di Kota Cimahi, 2018 - 2020
Table Number of Accommodation Place and Room by Type of Accommodation in Cimahi Municipality, 2018 - 2020

Jenis Akomodasi Type of Accommodation	2018		2019		2020	
	Jumlah Akomodasi Number of Accommodation	Kamar Room	Jumlah Tempat Akomodasi Number of Accommodation	Kamar Room	Jumlah Tempat Akomodasi Number of Accommodation	Kamar Room
(1)	(2)	(3)				
Hotel Bintang 3	1	60	1	63		
Hotel Melati	2	60	9	122	8	8
Hotel Non Melati	5	84	5	84		
Penginapan Remaja	2	120	2	120	NA	NA
Pondok Wisata	5	84	16	22	NA	NA
Guest House	NA	NA	NA	NA	4	NA
Home Stay	NA	NA	NA	NA	24	NA

Catatan/Note: Data Tahun 2020 tidak dipisahkan antara Hotel Bintang, Melati dan Non Melati / Data for 2020 is inaccurate between Star, Budget and Non-Budget Hotels

Sumber/Source: Dinas Kebudayaan, Pariwisata, Kepemudaan dan Olahraga Kota Cimahi / Cimahi City Culture, Tourism, Youth and Sports Department

Tabel 7.3
Table

Data Potensi wisata dan objek Pariwisata di Kota Cimahi
Potential tourism data and tourism objects in Cimahi
Municipality

Alam Nature	Jenis Objek Wisata Kind of Tourism Objects	
	Budaya Culture	Minat Khusus Special Interest
(2)	(3)	(4)
Alam Wisata Cimahi (AWC)	Kampung Adat Cireundeu	Pandiga Educreation Sport
	Kampung Buyut Cimahi (Kabuci)	Wisata Heritage Militer
		Mesjid Perahu Al Baakhirah

Catatan/Note:


Sumber/Source: Dinas Kebudayaan, Pariwisata, Pemuda dan Olahraga Kota Cimahi / Cimahi City Culture, Tourism, Youth and Sports Department

Tabel 7.4 **Data Benda Cagar Budaya Yang Sudah Dilestarikan di Kota Cimahi**
Table **Data on Cultural Heritage Objects That Have Been Preserved in Cimahi Municipality**

Nomor Number	Nama Cagar Budaya Name of Cultural Heritage	Keterangan information
(2)	(3)	(4)
1	Gedung Historich	Tidak Bergerak
2	RS Dustira	Tidak Bergerak
3	Statsion Tjimahi	Tidak Bergerak
4	Pusdik Armed	Tidak Bergerak
5	Makam Kerkof	Tidak Bergerak
6	Rumah Penjara Militer/Poncol	Tidak Bergerak
7	Pesawat Dakota	Tidak Bergerak
8	Gereja Ignatius	Tidak Bergerak
9	Eks Bangunan Bioskop Rio	Tidak Bergerak
10	Hotel Cimahi	Tidak Bergerak

Catatan/Note:

Sumber/Source: Dinas Kebudayaan, Pariwisata, Kepemudaan dan Olahraga Kota Cimahi / *Cimahi City Culture, Tourism, Youth and Sports Department*



245
Mobil Bus



132
Mobil Khusus

Kendaraan yang di uji KIR

UJI KENDARAAN BERMOTOR SEBAGAI TANDA BAHWA KENDARAAN TERSEBUT LAYAK DIGUNAKAN SECARA TEKNIS DI JALAN RAYA, KHUSUSNYA BAGI KENDARAAN YANG MEMBAWA ANGKUTAN PENUMPANG DAN BARANG



6 455
Mobil Barang

882
Mobil Penumpang



Jumlah Pendapatan PT KAI Kota Cimahi Tahun 2020 sebesar Rp. 16 248 juta rupiah mengalami penurunan sebesar 21,39 %

TRANSPORTATION AND COMMUNICATION

BAB 8

TRANSPORTASI DAN KOMUNIKASI

PENJELASAN TEKNIS

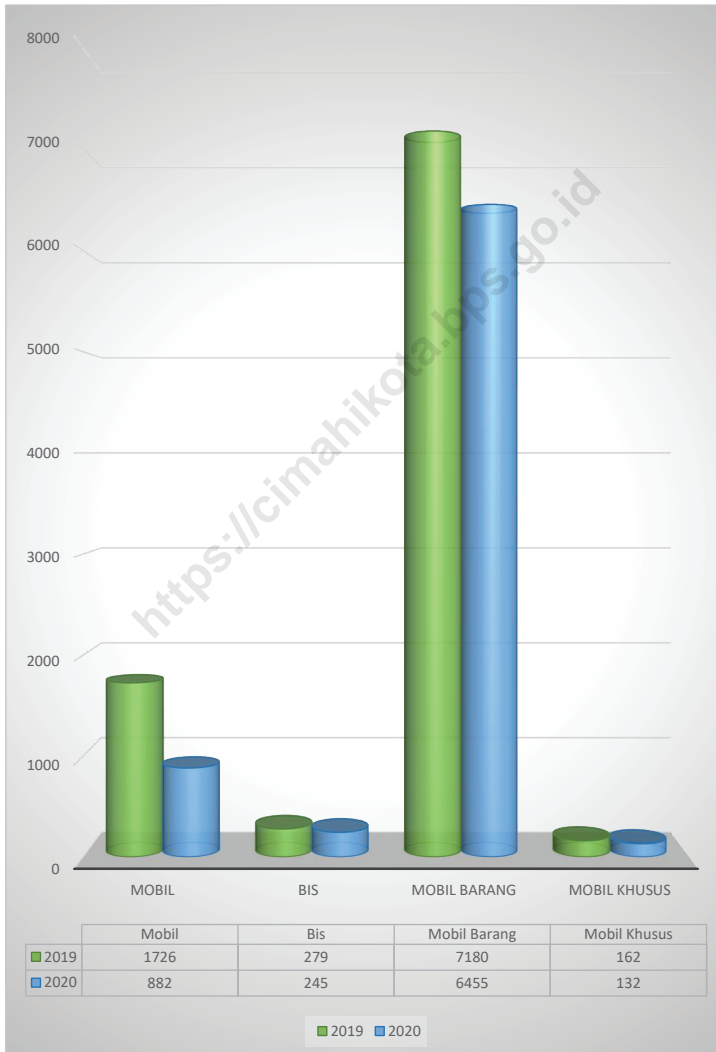
1. Data transportasi dan komunikasi meliputi :
 - a. Panjang Jalan
 - b. Angkutan Darat
 - c. Angkutan Laut
 - d. Angkutan Udara
 - e. Pos dan Telekomunikasi
2. Kendaraan bermotor adalah setiap kendaraan yang digerakkan oleh peralatan teknik yang ada pada kendaraan tersebut, biasanya digunakan untuk angkutan orang atau barang di atas jalan raya selain kendaraan yang berjalan diatas rel. Kendaraan bermotor yang dicatat adalah semua jenis kendaraan kecuali kendaraan bermotor TNI/Polri dan Korps Diplomatik.
3. Data panjang jalan Negara dan jalan provinsi bersumber dari Kementerian Pekerjaan Umum. Sedangkan jalan kabupaten/kota bersumber dari Dinas Pekerjaan Umum Kabupaten/Kota, diolah dari daftar PJ-II/5.

TECHNICAL NOTES

1. *Data on transportations and communications cover :*
 - a. *Length of Road*
 - b. *Land Transportation*
 - c. *Sea Transportation*
 - d. *Air Transportation*
 - e. *Post and Telecommunication*
2. *Motor vehicles are any kind of vehicles motorized by machine set up in those vehicles. They are usually used for transporting peoples and goods on roads except vehicles moving along a railway line. The data cover all kinds of motor vehicles except those belong to Indonesia Army Force Indonesian State Police and Diplomatic Corps.*
3. *Data on the length of state and provincial roads were taken from the Ministry of Public Works, while the regency/Municipality roads data were taken from Regency Public Works Offices, based on PJ-II/5 questionnaire.*

Gambar 8
Figures

Jumlah Kendaraan Yang Diuji Di Kota Cimahi Tahun 2020
The number of Vehicle Tested In Cimahi Municipality , 2020



Sumber/Source : Dinas Perhubungan Kota Cimahi/ Department of Transportation Cimahi

8.1 TRANSPORTASI TRANSPORTATION

Tabel 8.1.1 Panjang Jalan Menurut Tingkat Kewenangan Pemerintahan Di Kota Cimahi, 2020
Length and Width of Road by Type In Cimahi Municipality, 2020

Jenis Jalan <i>Type of Road</i>	Panjang <i>Length</i>	Rata- Rata Lebar <i>Width Average</i>
(1)	(2)	(3)
Jalan Nasional <i>National Road</i>	4 320	11
Jalan Propinsi <i>Province Road</i>	9 360	6
Jalan Kota <i>City Road</i>	105 193	4.7
Kota Cimahi	118 873	---

Catatan/Note: Jalan Nasional Kewenangan Pemerintah Pusat / *National Roads Authority of the Central Government*
Jalan Provinsi Kewenangan Pemerintah Provinsi / *Provincial Roads Authority Provincial Government*
Jalan Kota Kewenangan Pemerintah Kota / *City Road Authority City Government*

Sumber/Source: Dinas Pekerjaan Umum Kota Cimahi/ *Public Works Service Cimahi*

Tabel 8.1.2 Panjang Jalan Menurut Jenis Permukaan Jalan di Kota Cimahi, 2020
Table Road Length According to Road Conditions in Cimahi Municipality, 2020

Kecamatan Subdistrict	Panjang Length	Rata- Rata Lebar Width Average
(1)	(2)	(3)
Diperkeras Length	105 193	4.7
Ruang Milik Jalan Width	-	-
Kota Cimahi	105 193	---

Catatan/Note: ...

Sumber/Source: Dinas Pekerjaan Umum Kota Cimahi/ *Public Works Service Cimahi*

Tabel 8.1.3 Panjang Jalan Menurut Kondisi Jalan di Kota Cimahi, 2020
Table Road Length According to Road Conditions in Cimahi Municipality, 2020

Jenis Jalan <i>Type of Road</i>	Panjang <i>Length</i>	Rata- Rata Lebar <i>Width Average</i>
(1)	(2)	(3)
Baik / <i>Good</i>	79 374	4.46
Sedang / <i>Moderate</i>	19 527	4.34
Rusak / <i>Broken</i>	6 292	3.67
Rusak Berat / <i>Heavily Damaged</i>	-	-
Kota Cimahi	105 193	---

Catatan/Note: : ...

Sumber/Source: Dinas Pekerjaan Umum Kota Cimahi/ *Public Works Service Cimahi*

Tabel 8.1.4 Panjang Jalan Kota Menurut Kecamatan di Kota Cimahi, 2020
Table City Road Length According to Subdistrict in Cimahi Municipality, 2020

Kecamatan Subdistrict	Panjang Length	Rata- Rata Lebar Width Average
(1)	(2)	(3)
Cimahi Tengah	30 591	4.8
Cimahi Utara	38 807	4.3
Cimahi Selatan	35 795	4.9
Kota Cimahi	105 193	---

Catatan/Note: ...

Sumber/Source: Dinas Pekerjaan Umum Kota Cimahi/ Public Works Service Cimahi

Tabel 8.1.5 Panjang Jalan Kota Menurut Kondisi dan Kecamatan di Kota Cimahi, 2020
Table City Road Length According to Road Condition and Subdistrict in Cimahi Municipality, 2020

Kecamatan Subdistrict	Baik Good	Sedang Moderate	Rusak Broken	Rusak Berat Heavily Damaged
(1)	(2)	(3)	(4)	(5)
Cimahi Tengah	22 873	6 918	800	0
Cimahi Utara	30 225	6 169	2 413	0
Cimahi Selatan	26 276	6 440	3 079	0
Kota Cimahi	79 374	19 527	6 292	0

Catatan/Note: ...

Sumber/Source: Dinas Pekerjaan Umum Kota Cimahi/ Public Works Service Cimahi

Tabel 8.1.6 Jumlah Kendaraan Yang Diuji Di Kota Cimahi, 2020
Table The number of Vehicle Tested In Cimahi Municipality, 2020

Bulan Month	Mobil Cars	Bis Bus	Mobil Barang Cars goods	Mobil Khusus Special car	Jumlah Total
(1)	(2)	(3)	(4)	(5)	(6)
Januari January	126	26	620	16	788
Februari February	103	34	629	8	774
Maret March	125	15	491	12	643
April April	19	9	394	11	433
Mei May	32	12	435	6	485
Juni June	59	24	613	15	711
Juli July	125	28	608	15	776
Agustus August	83	33	591	11	718
September September	90	18	565	5	678
Oktober October	33	7	456	10	506
November November	41	10	477	6	534
Desember December	46	29	576	17	668
Kota Cimahi	882	245	6 455	132	7 714

Catatan/Note: ...

Sumber/Source: Dinas Perhubungan Kota Cimahi/ Department of Transportation Cimahi

Tabel 8.1.7
Table**Realisasi Banyaknya Karcis Terjual Dan Pendapatan dari PT.KAI Kota Cimahi, 2019 – 2020**
Number of Tickets Sold realization And income from Cimahi Municipality PT.KAI, 2019 - 2020

Bulan Month	2019		2020	
	Volume Karcis Terjual Volume sold tickets	Pendapatan Revenue (Rp.)	Volume Karcis Terjual Volume sold tickets	Pendapatan Revenue (Rp.)
(1)	(2)	(3)	(4)	(5)
Januari January	60 974	1 585 239 500	77 793	3 788 952 000
Februari February	58 059	1 534 460 500	72 440	3 357 290 000
Maret March	66 573	1 847 056 500	49 854	2 310 685 000
April April	93 836	1 671 238 000	8 881	243 662 000
Mei May	91 218	1 653 935 000	9 346	71 116 000
Juni June	106 984	1 897 528 000	15 034	94 986 000
Juli July	94 060	1 914 881 000	20 374	166 074 000
Agustus August	82 947	1 585 385 000	26 423	448 902 000
September September	82 458	1 655 116 000	22 967	275 155 000
Oktober October	80 357	1 667 222 000	25 516	344 133 000
November November	80 708	1 798 362 996	28 276	420 056 000
Desember December	84 745	1 858 862 000	26 630	461 605 000
Kota Cimahi	983 917	20 669 286 496	573 235	16 247 867 000

Catatan/Note: ...

Sumber/Source: PT.KAI Kota Cimahi/ PT.KAI Cimahi Municipality

8.2 KOMUNIKASI COMMUNICATION

Tabel 8.2.1 Jumlah Sarana Pos Di Kota Cimahi, 2020
Table Number of facilities and Telecommunication Post In Cimahi Municipality, 2020

Kecamatan Subdistrict	Kantor Pos Post Office	Agen Pos Post Agent
(1)	(2)	(3)
Cimahi Tengah	2	6
Cimahi Utara	1	1
Cimahi Selatan	2	7

Catatan/Note: ...

Sumber/Source: PT Pos Indonesia/ PT. Pos Indonesia

Tabel 8.2.2 Kegiatan Jumlah Pengiriman Surat dan Paket Serta Wesel Di Kantor Pos Cimahi, 2020
Table Activity Total Delivery Letters and Packages in the Notes as well as Post Office Cimahi, 2020

Uraian Description	Satuan Unit	Januari January	Februari February	Maret March	April April
(1)	(2)	(3)	(4)	(5)	(6)
Surat Pos Dalam negeri					
Standard	Pucuk	-	-	-	-
Kilat Biasa	Pucuk	-	-	-	-
Kilat Khusus	Pucuk	6 463	5 407	4 737	4 579
Pos Express	Pucuk	6 188	4 648	4 300	2 723
Surat Pos Luar Negeri					
Standard	Buah	250	239	137	7
EMS	Buah	31	22	26	16
Paket Pos Dalam Negeri					
Standard	Buah	219	153	132	166
Kilat Khusus	Buah	19 257	18 225	19 288	22 409
Paket Pos Dalam Negeri					
Standard	Buah	21	21	21	21
Kilat Khusus	Buah	118	199	157	222
Wesel Pos Dalam Negeri					
Kirim	Transaksi	3 101	3 150	3 279	2 426
Bayar	Transaksi	1 201	932	1 092	927
Wesel Pos Luar Negeri					
Kirim Luar Negeri	Transaksi	-	-	-	-
Western Union	Transaksi	43	39	28	29
Bayar Luar Negeri	Transaksi	404	380	418	309
Western Union	Transaksi	3 372	2 974	3 329	2 720
Giro Pos					
Setor	Transaksi	-	-	-	-
Bayar	Transaksi	-	-	-	-
Payment Point					
Penerimaan Setoran	Transaksi	35 505	35 661	33 809	25 604
Pembayaran	Transaksi	1 492	1 508	1 513	1 371

Lanjutan Tabel/Continued Table 8.2.2

Uraian Description	Satuan Unit	Mei May	Juni June	Juli July	Agustus August
(1)	(2)	(7)	(8)	(9)	(10)
Surat Pos Dalam negeri					
Standard	Pucuk	-	-	-	-
Kilat Biasa	Pucuk	-	-	-	-
Kilat Khusus	Pucuk	3 089	4 053	6 009	5 298
Pos Express	Pucuk	2 466	8 974	6 371	4 374
Surat Pos Luar Negeri					
Standard	Buah	-	3	5	13
EMS	Buah	31	31	43	24
Paket Pos Dalam Negeri					
Standard	Buah	173	103	171	138
Kilat Khusus	Buah	20 392	18 759	18 870	15 649
Paket Pos Dalam Negeri					
Standard	Buah	21	21	8	18
Kilat Khusus	Buah	349	418	411	389
Wesel Pos Dalam Negeri					
Kirim	Transaksi	2 501	1 785	1 895	1 949
Bayar	Transaksi	1 042	803	865	683
Wesel Pos Luar Negeri					
Kirim Luar Negeri	Transaksi	-	-	-	-
Western Union	Transaksi	49	62	63	64
Bayar Luar Negeri	Transaksi	434	359	452	391
Western Union	Transaksi	3 659	3 193	3 503	2 935
Giro Pos					
Setor	Transaksi	-	-	-	-
Bayar	Transaksi	-	-	-	-
Payment Point					
Penerimaan Setoran	Transaksi	24 688	29 852	29 239	29 293
Pembayaran	Transaksi	1 574	1 366	1 578	1 688

Lanjutan Tabel/*Continued Table 8.2.2*

Uraian <i>Description</i>	Satuan <i>Unit</i>	September <i>September</i>	Oktober <i>October</i>	November <i>November</i>	Desember <i>December</i>
(1)	(2)	(11)	(12)	(13)	(14)
Surat Pos Dalam negeri					
Standard	Pucuk	-	-	-	-
Kilat Biasa	Pucuk	-	-	-	-
Kilat Khusus	Pucuk	5 542	4 946	4 739	4 683
Pos Express	Pucuk	6 136	4 234	5 260	4 121
Surat Pos Luar Negeri					
Standard	Buah	13	12	34	41
EMS	Buah	35	28	22	32
Paket Pos Dalam Negeri					
Standard	Buah	155	135	168	158
Kilat Khusus	Buah	16 062	15 535	14 557	15 595
Paket Pos Dalam Negeri					
Standard	Buah	21	6	21	14
Kilat Khusus	Buah	337	378	210	180
Wesel Pos Dalam Negeri					
Kirim	Transaksi	1 843	1 915	2 040	2 291
Bayar	Transaksi	840	763	759	724
Wesel Pos Luar Negeri					
Kirim Luar Negeri	Transaksi	-	-	-	-
Western Union	Transaksi	53	47	49	41
Bayar Luar Negeri	Transaksi	441	466	368	389
Western Union	Transaksi	2 957	3 021	2 903	3 089
Giro Pos					
Setor	Transaksi	-	-	-	-
Bayar	Transaksi	-	-	-	-
Payment Point					
Penerimaan Setoran	Transaksi	29 849	25 556	26 635	35 300
Pembayaran	Transaksi	1 571	9 494	9 404	9 411

Catatan/*Note*: ...Sumber/*Source*: PT Pos Indonesia/ *PT. Pos Indonesia*

FINANCE

KEUANGAN



Pinjaman Rupiah Bank Umum Berdasarkan Skala Bisnis



UMKM

Rp. 22 586 189 Juta Rupiah


Non UMKM

Rp. 47 804 515 Juta Rupiah



Kantor Bank di Cimahi

4
Kantor Cabang



27
Kantor kas

45
Kantor Cabang Pembantu

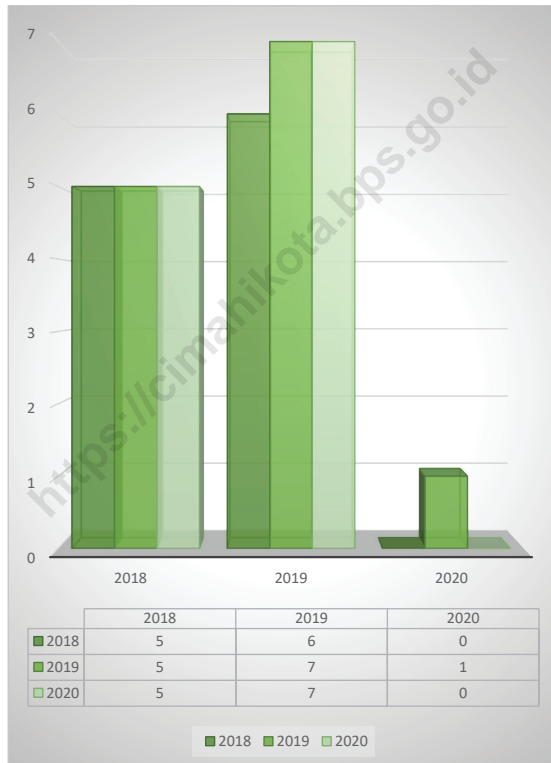


PENJELASAN TEKNIS**TECHNICAL NOTES**

- | | |
|---|--|
| <p>1. Kantor bank terdiri dari Kantor Cabang (KC), Kantor Cabang Pembantu (KCP), dan kantor di bawah KCP.</p> | <p>1. <i>Bank offices consist of brach office (KC), sub Branch office (KCP), and offices under KCP.ation</i></p> |
| <p>2. Koperasi adalah organisasi ekonomi rakyat yang berwatak sosial, beranggotakan orang-orang atau badan hukum koperasi yang merupakan tata susunan ekonomi sebagai usaha bersama atas asas kekeluargaan.</p> | <p>2. <i>Cooperatives are people's economic organizations with social character, consisting of people or cooperative legal entities which constitute economic arrangements as a joint effort on the principle of family.</i></p> |
| <p>3. Bank Perkreditan Rakyat (BPR) adalah Bank yang melaksanakan kegiatan usaha secara konvensional atau berdasarkan prinsip syariah, yang dalam kegiatannya tidak memberikan jasa dalam lalu lintas pembayaran.</p> | <p>3. <i>Rural Banks (BPR) are Banks that carry out business activities conventionally or based on sharia principles, which in their activities do not provide services in payment traffic.</i></p> |
| <p>4. Kredit Konsumsi (KK) merupakan kredit yang diberikan untuk memperoleh barang atau jasa guna memenuhi kebutuhan primer, sekunder dan tersier.</p> | <p>4. <i>Consumption Credit (KK) is a credit given to obtain goods or services in order to meet primary, secondary and tertiary needs.</i></p> |
| <p>5. Kredit Investasi merupakan utang dengan suatu periode pengembalian jangka panjang atau menengah.</p> | <p>5. <i>Investment credit is debt with a long or medium term payback period.</i></p> |
| <p>6. Kredit Modal Kerja adalah fasilitas kredit yang diberikan kepada pelaku usaha, baik UMKM maupun korporat.</p> | <p>6. <i>Working Capital Credit is a credit facility provided to business actors, both MSMEs and corporations.</i></p> |

Gambar 9
Figures

Jumlah Kantor Bank Perkreditan Menurut Kelompok Bank di Kota Cimahi, 2018–2020
Number of Bank Offices by Bank Group in Cimahi Municipality, 2018 - 2020



Sumber/Source: Otoritas Jasa Keuangan

Tabel 9.1
Table**Jumlah Kantor Bank Menurut Kelompok Bank di Kota Cimahi, 2019–2020**
Number of Bank Offices by Bank Group in Cimahi Municipality, 2019 - 2020

Kelompok Bank Bank Group	2019				2020			
	KP	KC	KCP	KK	KP	KC	KCP	KK
(1)	(2)	(3)	(4)	(5)	(6)	(7)	(8)	(9)
Persero / Persero	–	2	30	24	–	2	30	24
BPD	–	1	5	8	–	–	–	–
Bank Swasta	–	1	12	2	–	1	12	2
Bank Asing	–	–	–	–	–	–	–	–
Bank Umum Syariah	–	1	4	–	–	1	3	1
BUS - BPD	–	–	–	–	–	–	–	–
Kota Cimahi	–	5	51	34	–	4	45	27

Catatan/Note:

Sumber/Source: Otoritas Jasa Keuangan

Tabel 9.2 Jumlah Kantor Bank Perkreditan Menurut Kelompok Bank di Kota Cimahi, 2018–2020
Table Number of Bank Offices by Bank Group in Cimahi Municipality, 2018 - 2020

Kelompok Bank Bank Group	2018			2019			2020		
	KP	KC	KK	KP	KC	KK	KP	KC	KK
(1)	(2)	(3)	(4)	(5)	(6)	(7)	(8)	(9)	
BPR	4	6	–	4	6	–	4	6	–
BPRS	1	–	–	1	1	1	1	–	–
Kota Cimahi	5	6	–	5	7	1	5	7	–

Catatan/Note:

Sumber/Source: Otoritas Jasa Keuangan

Tabel 9.3 Jumlah Koperasi Menurut Jenis Koperasi dan Kecamatan di Kota Cimahi, 2020
Table *Number of Cooperative by Kind of Cooperative and Subdistrict in Cimahi Municipality, 2020*

Kecamatan Subdistrict	KUD	KSP	KOPJAS	KOPROD	KOPSUM
(1)	(2)	(3)	(4)	(5)	(6)
Cimahi Selatan	1	1	1	–	28
Cimahi Tengah	1	9	3	1	20
Cimahi Utara	1	3	1	1	17
Kota Cimahi	3	13	5	2	65

Lanjutan Tabel/Continued Table 9.3

Kecamatan Subdistrict	KSU	KOPTAN	KPN	KOPONTREN	KJKS
(1)	(7)	(8)	(9)	(10)	(11)
Cimahi Selatan	18	3	5	2	6
Cimahi Tengah	15	1	31	1	2
Cimahi Utara	10	2	14	2	7
Kota Cimahi	43	6	50	5	15

Lanjutan Tabel/*Continued Table 9.3*

Kecamatan Subdistrict	KOPWAN	Lainnya	Jumlah
(1)	(12)	(13)	(14)
Cimahi Selatan	6	19	90
Cimahi Tengah	3	15	102
Cimahi Utara	4	8	70
Kota Cimahi	13	42	262

Catatan/Note: ...

Sumber/Source: Dinas Perindustrian, Perdagangan, dan Koperasi Kota Cimahi

<https://cimahikota.bps.go.id>

Tabel 9.4
Table

Posisi Pinjaman Rupiah yang Diberikan Bank Umum Berdasarkan Lapangan Usaha Di Kota Cimahi (Juta Rp), 2020
Outstanding of Loan of Commercial Banks in Rupiah According to business field In Cimahi Municipality (Million Rp), 2020

Bulan <i>Month</i>	Pertanian, perburuan dan Kehutanan	Perikanan	Pertambangan dan Penggalian	Industri Pengolahan
(1)	(2)	(3)	(4)	(5)
Januari <i>January</i>	19 203 687 304	5 446 337 835	7 833 713 107	216 331 954 328
Februari <i>February</i>	20 505 568 267	5 481 918 037	7 792 051 885	231 903 734 116
Maret <i>March</i>	21 771 320 502	5 655 204 359	7 735 654 042	244 996 462 630
April <i>April</i>	22 156 923 936	5 544 172 356	7 709 963 017	238 804 725 365
Mei <i>May</i>	22 068 173 689	5 587 942 497	7 878 882 349	232 658 148 681
Juni <i>June</i>	23 104 550 942	5 944 263 768	7 904 861 376	243 106 727 401
Juli <i>July</i>	24 258 600 311	7 014 374 920	7 966 716 396	254 722 996 967
Agustus <i>August</i>	25 096 719 424	7 126 921 401	7 985 816 965	263 812 109 505
September <i>September</i>	25 553 213 054	7 439 700 152	9 049 084 479	273 236 652 977
Oktober <i>October</i>	29 849 909 167	7 988 525 661	8 551 534 186	290 580 498 911
November <i>November</i>	35 046 168 638	9 752 621 710	8 886 711 586	328 817 701 549
Desember <i>December</i>	35 874 400 799	9 861 449 789	8 477 709 576	333 034 982 995
Kota Cimahi	304 489 236 033	82 843 432 485	97 772 698 964	3 152 006 695 425

Lanjutan Tabel/Continued Table 9.4

Bulan Month	Listrik, gas dan air	Konstruksi	Perdagangan Besar dan Eceran	Penyediaan akomodasi dan penyediaan makan minum
(1)	(2)	(3)	(4)	(5)
Januari <i>January</i>	5 864 197 495	190 573 366 836	1 286 356 985 352	39 966 018 828
Februari <i>February</i>	6 006 161 631	188 638 129 181	1 301 834 078 750	42 820 076 804
Maret <i>March</i>	5 969 454 146	187 569 962 142	1 302 895 812 875	45 174 551 959
April <i>April</i>	5 993 262 686	185 570 437 802	1 234 188 943 286	45 600 613 496
Mei <i>May</i>	5 850 520 965	186 734 484 275	1 207 880 416 869	44 640 012 212
Juni <i>June</i>	5 844 715 374	186 500 301 876	1 216 640 638 856	46 519 893 585
Juli <i>July</i>	6 193 073 380	176 840 813 994	1 243 566 212 915	50 761 260 220
Agustus <i>August</i>	6 321 897 354	190 496 714 732	1 253 708 627 564	54 070 475 422
September <i>September</i>	6 231 050 438	191 049 596 145	1 278 515 488 976	58 799 547 423
Oktober <i>October</i>	6 406 608 235	188 065 187 736	1 305 767 579 548	63 401 128 062
November <i>November</i>	6 700 188 062	198 715 951 924	1 391 409 826 572	77 629 214 655
Desember <i>December</i>	6 539 231 608	191 961 122 110	1 389 904 010 986	78 756 313 918
Kota Cimahi	73 920 361 374	2 262 716 068 753	15 412 668 622 549	648 139 106 584

Lanjutan Tabel/Continued Table 9.4

Bulan Month	Transportasi, perdagangan dan komunikasi	Perantara Keuangan	Real Estate, Usaha Persewaan, dan Jasa Perusahaan	Admistrasi Pemerintahan, Pertahanan dan Jaminan Sosial Wajib
(1)	(2)	(3)	(4)	(5)
Januari <i>January</i>	20 304 727 681	6 278 037 551	58 391 946 435	594 055 401
Februari <i>February</i>	20 367 415 263	6 262 631 332	56 546 217 512	590 263 045
Maret <i>March</i>	19 984 136 506	6 247 682 355	51 931 792 085	584 432 784
April <i>April</i>	19 396 145 979	6 232 662 452	49 709 228 071	844 744 940
Mei <i>May</i>	19 307 736 097	5 920 903 562	46 718 533 162	839 546 482
Juni <i>June</i>	16 529 328 603	13 200 187 223	36 014 297 616	834 367 942
Juli <i>July</i>	16 600 915 751	12 841 235 517	35 126 069 598	980 020 190
Agustus <i>August</i>	16 806 833 354	12 728 116 051	34 670 709 617	466 236 824
September <i>September</i>	17 104 427 584	12 468 231 783	35 146 011 843	–
Oktober <i>October</i>	17 383 794 269	12 166 025 027	33 105 048 862	–
November <i>November</i>	17 914 754 820	12 041 279 960	33 394 783 202	–
Desember <i>December</i>	17 584 471 414	11 657 825 904	31 184 345 681	–
Kota Cimahi	219 284 687 321	118 044 818 717	501 938 983 684	5 733 667 608

Lanjutan Tabel/Continued Table 9.4

Bulan Month	Perantara Keuangan	Real Estate, Usaha Persewaan, dan Jasa Perusahaan	Admistrasi Pemerintahan, Pertahanan dan Jaminan Sosial Wajib	Jasa Pendidikan
(1)	(2)	(3)	(4)	(5)
Januari <i>January</i>	6 278 037 551	58 391 946 435	594 055 401	12 605 579 423
Februari <i>February</i>	6 262 631 332	56 546 217 512	590 263 045	12 206 776 395
Maret <i>March</i>	6 247 682 355	51 931 792 085	584 432 784	12 057 692 158
April <i>April</i>	6 232 662 452	49 709 228 071	844 744 940	11 723 444 442
Mei <i>May</i>	5 920 903 562	46 718 533 162	839 546 482	11 368 145 424
Juni <i>June</i>	13 200 187 223	36 014 297 616	834 367 942	11 287 627 998
Juli <i>July</i>	12 841 235 517	35 126 069 598	980 020 190	11 177 029 253
Agustus <i>August</i>	12 728 116 051	34 670 709 617	466 236 824	10 525 137 770
September <i>September</i>	12 468 231 783	35 146 011 843	–	9 382 401 623
Oktober <i>October</i>	12 166 025 027	33 105 048 862	–	9 075 279 154
November <i>November</i>	12 041 279 960	33 394 783 202	–	9 016 509 175
Desember <i>December</i>	11 657 825 904	31 184 345 681	–	8 897 386 328
Kota Cimahi	118 044 818 717	501 938 983 684	5 733 667 608	129 323 009 143

Lanjutan Tabel/Continued Table 9.4

Bulan Month	Jasa Kesehatan dan Kegiatan Sosial	Jasa Kemasyarakatan, Sosial Budaya, Hiburan dan Perorangan lainnya	Jasa Perorangan yang Melayani Rumah Tangga	Badan Internasional dan Badan Ekstra Internasional Lainnya
(1)	(2)	(3)	(4)	(5)
Januari January	23 855 617 277	130 068 677 802	5 615 651 303	–
Februari February	17 912 502 017	131 876 161 334	5 364 093 059	–
Maret March	17 871 974 114	130 907 149 700	5 150 471 081	–
April April	17 121 005 816	125 780 786 162	4 445 074 769	–
Mei May	17 394 332 875	121 630 594 104	5 029 942 233	–
Juni June	18 236 780 504	120 350 172 592	5 150 907 906	–
Juli July	19 892 742 662	126 657 409 166	5 869 375 992	–
Agustus August	19 744 205 914	130 470 377 556	6 201 283 989	–
September September	18 260 969 710	132 604 310 243	6 099 081 212	–
Oktober October	18 618 119 357	138 534 954 536	6 041 949 300	–
November November	18 728 465 849	156 118 022 479	5 825 354 451	–
Desember December	17 223 536 942	158 292 070 189	5 958 814 807	–
Kota Cimahi	224 860 253 037	1 603 290 685 863	66 752 000 102	–

Lanjutan Tabel/Continued Table 9.4

Bulan Month	Kegiatan yang belum jelas batasannya	RUMAH_TINGGAL	FLAT_APARTEMEN	RUKO_RUKAN
(1)	(2)	(3)	(4)	(5)
Januari <i>January</i>	605 894 812	2 117 364 490 607	10 915 533 362	6 688 555 435
Februari <i>February</i>	595 499 040	2 115 311 109 011	10 556 680 962	6 655 716 739
Maret <i>March</i>	1 584 600 009	2 123 877 782 237	10 192 524 862	6 627 053 550
April <i>April</i>	583 832 374	2 126 612 930 646	10 050 522 216	6 586 313 594
Mei <i>May</i>	577 999 041	2 118 183 036 235	9 955 565 451	6 568 940 935
Juni <i>June</i>	547 165 708	2 120 144 506 311	9 841 387 027	6 555 874 156
Juli <i>July</i>	541 332 375	2 120 059 201 246	9 049 806 542	6 522 570 573
Agustus <i>August</i>	535 499 042	2 122 814 897 651	8 899 976 119	6 562 113 522
September <i>September</i>	529 665 709	2 115 921 569 880	8 240 454 223	6 467 357 909
Oktober <i>October</i>	523 832 376	2 119 152 214 578	8 128 859 722	6 165 920 660
November <i>November</i>	517 999 043	2 126 316 520 770	7 932 256 523	6 143 290 726
Desember <i>December</i>	512 165 710	2 139 470 441 220	7 856 069 825	6 096 290 116
Kota Cimahi	7 655 485 239	25 465 228 700 392	111 619 636 834	77 639 997 915

Lanjutan Tabel/Continued Table 9.4

Bulan <i>Month</i>	KENDARAAN_ BERMOTOR	RT_KEPERLUAN_ LAINNYA	BUKAN_LAP_ USAHA_LAINNYA	Jumlah
(1)	(2)	(3)	(4)	(5)
Januari <i>January</i>	24 699 999 601	1 146 490 677 826	427 176 519 030	5 828 496 264 018
Februari <i>February</i>	24 772 490 816	1 168 329 157 365	414 194 436 712	5 859 921 981 162
Maret <i>March</i>	24 393 881 984	1 189 357 170 781	403 137 442 524	5 884 438 116 609
April <i>April</i>	23 778 752 356	1 203 809 391 283	394 021 424 068	5 803 051 936 575
Mei <i>May</i>	23 133 030 114	1 210 293 189 068	385 880 574 919	5 749 579 634 445
Juni <i>June</i>	22 517 307 275	1 230 438 757 869	375 923 957 308	5 773 187 431 997
Juli <i>July</i>	21 104 207 904	1 258 628 166 806	364 914 022 348	5 830 235 480 331
Agustus <i>August</i>	21 434 120 731	1 281 706 559 773	354 242 141 658	5 884 292 554 430
September <i>September</i>	19 829 838 024	1 331 052 687 329	344 735 757 860	5 955 331 342 202
Oktober <i>October</i>	19 169 357 935	1 345 991 162 907	334 297 226 496	6 014 235 790 574
November <i>November</i>	19 017 853 638	1 372 879 925 349	322 445 722 914	6 210 687 186 757
Desember <i>December</i>	18 709 227 114	1 385 831 330 783	316 438 667 924	6 222 964 037 323
Kota Cimahi	262 560 067 492	15 124 808 177 139	4 437 407 893 761	71 016 421 756 423

Tabel 9.5
Table**Jumlah Pinjaman Rupiah Bank Umum Berdasarkan
Pergunaan (KI/KMK/KK) Di Kota Cimahi , 2020**
**Amount of Commercial Bank Loans Based on Usage (KI /
KMK / KK) in Cimahi Municipality , 2020**

Bulan Month	JUMLAH REKENING RUPIAH			JUMLAH BULAN LAPORAN RUPIAH		
	KMK	KI	KK	KMK	KI	KK
(1)	(2)	(3)	(4)	(5)		
Januari January	34 776	15 877	38 042	1 452 837 210 534	577 059 238 236	3 733 335 775 861
Februari February	35 007	15 859	38 023	1 468 266 806 055	588 436 471 613	3 739 819 591 605
Maret March	35 235	15 834	38 049	1 478 250 164 613	589 838 188 834	3 757 585 855 938
April April	34 741	15 566	38 010	1 413 825 618 963	567 580 347 986	3 764 859 334 163
Mei May	34 154	15 316	37 850	1 389 537 436 129	552 548 878 388	3 754 014 336 722
Juni June	34 417	14 897	37 942	1 408 891 062 881	548 825 726 389	3 765 421 789 946
Juli July	35 535	14 517	38 098	1 447 674 749 980	553 335 429 627	3 780 277 975 419
Agustus August	36 378	14 158	38 214	1 490 731 226 374	550 036 456 110	3 795 659 809 454
September September	38 791	14 256	38 474	1 533 383 205 814	548 086 227 537	3 826 247 665 225
Oktober October	43 353	14 601	38 746	1 586 631 321 721	549 428 652 666	3 832 904 742 298
November November	48 336	13 760	39 066	1 772 335 907 664	538 179 646 011	3 854 735 569 920
Desember December	49 300	13 542	39 200	1 776 474 223 202	529 245 615 554	3 874 402 026 982
Kota Cimahi	460 023	178 183	459 714	18 218 838 933 930	6 692 600 878 951	45 479 264 473 533

Catatan/Note:

Sumber/Source: Otoritas Jasa Keuangan

Tabel 9.6 Jumlah Pinjaman Rupiah Bank Umum Berdasarkan Skala Bisnis (UMKN/Non UMUM) Di Kota Cimahi , 2020
Commercial Bank Loan Amount Based on Business Scale (UMKM / Non-GENERAL) In Cimahi Municipality , 2020

Bulan Month	JUMLAH REKENING RUPIAH		JUMLAH BULAN LAPORAN RUPIAH	
	UMKM	NON UMKM	UMKM	NON UMKM
(1)	(2)	(3)	(5)	
Januari January	47 104	41 591	1 902 651 555 089	3 860 580 669 542
Februari February	47 399	41 490	1 931 245 984 085	3 865 276 885 188
Maret March	47 656	41 462	1 942 408 628 217	3 883 265 581 168
April April	46 989	41 328	1 861 097 414 299	3 885 167 886 813
Mei May	46 267	41 053	1 823 524 352 052	3 872 576 299 187
Juni June	45 275	41 981	1 820 699 344 758	3 902 439 234 458
Juli July	44 377	43 773	1 828 270 092 654	3 953 018 062 372
Agustus August	43 751	44 999	1 844 523 520 948	3 991 903 970 990
September September	45 582	45 939	1 868 774 039 828	4 038 943 058 748
Oktober October	49 524	47 176	1 901 256 576 105	4 067 708 140 580
November November	48 853	52 309	1 941 865 129 876	4 223 385 993 719
Desember December	48 713	53 329	1 919 872 426 835	4 260 249 438 903
Kota Cimahi	561 490	536 430	22 586 189 064 746	47 804 515 221 668

Catatan/Note:

Sumber/Source: Otoritas Jasa Keuangan

Tabel 9.7
Table**Posisi Pinjaman Rupiah Bank Umum pada UMKM Menurut Lapangan Usaha Di Kota Cimahi (Juta Rp), 2020**
Position of Commercial Bank Rupiah Loans to MSMEs by Business Field In Cimahi Municipality (Million Rp), 2020

Bulan <i>Month</i>	Pertanian, perburuan dan Kehutanan	Perikanan	Pertambangan dan Penggalian	Industri Pengolahan
(1)	(2)	(3)	(4)	(5)
Januari <i>January</i>	17 414 644 634	5 057 727 528	7 815 777 601	206 683 778 953
Februari <i>February</i>	18 619 968 210	5 110 028 702	7 775 088 219	222 059 037 160
Maret <i>March</i>	20 403 833 299	5 299 421 729	7 719 684 759	235 555 025 598
April <i>April</i>	20 666 672 718	5 216 629 455	7 695 011 183	229 748 106 457
Mei <i>May</i>	21 011 281 592	5 246 791 324	7 864 971 564	223 601 916 530
Juni <i>June</i>	21 714 763 868	5 343 086 463	7 892 015 788	226 531 427 885
Juli <i>July</i>	22 115 393 862	5 657 090 761	7 954 960 716	228 772 108 828
Agustus <i>August</i>	22 463 832 816	5 529 908 167	7 975 176 475	230 608 422 362
September <i>September</i>	22 447 186 939	5 694 497 305	9 041 373 900	235 458 206 094
Oktober <i>October</i>	26 514 039 217	5 933 789 043	8 544 059 962	246 394 887 424
November <i>November</i>	30 144 313 852	6 316 621 434	8 879 478 874	251 892 357 616
Desember <i>December</i>	30 795 321 205	6 373 634 001	8 470 723 646	251 149 532 255
Kota Cimahi	274 311 252 212	66 779 225 912	97 628 322 687	2 788 454 807 162

Lanjutan Tabel/Continued Table 9.7

Bulan Month	Listrik, gas dan air (Dlm Rp)	Konstruksi (Dlm Rp)	Perdagangan Besar dan Eceran (Dlm Rp)	Penyediaan akomodasi dan penyediaan makan minum (Dlm Rp)
(1)	(2)	(3)	(4)	(5)
Januari <i>January</i>	5 775 204 885	127 496 566 607	1 255 068 015 174	35 972 399 863
Februari <i>February</i>	5 921 395 289	128 162 985 546	1 267 846 431 777	38 797 870 133
Maret <i>March</i>	5 784 010 024	124 891 280 121	1 270 178 806 330	41 101 181 768
April <i>April</i>	5 816 493 938	124 559 854 357	1 204 288 913 936	40 864 964 614
Mei <i>May</i>	5 679 542 991	124 147 638 796	1 179 957 802 602	40 360 985 021
Juni <i>June</i>	5 679 327 784	126 251 743 407	1 179 042 403 028	40 465 307 161
Juli <i>July</i>	6 034 804 030	119 712 263 870	1 191 822 595 599	41 900 478 848
Agustus <i>August</i>	6 170 244 230	134 401 167 680	1 189 079 038 887	42 476 740 341
September <i>September</i>	6 086 145 983	132 552 702 848	1 205 428 589 791	45 086 641 724
Oktober <i>October</i>	6 271 118 034	131 525 294 439	1 217 593 558 797	48 143 351 460
November <i>November</i>	6 570 323 673	143 713 217 483	1 220 590 873 568	54 532 406 098
Desember <i>December</i>	6 415 933 035	137 864 038 846	1 207 547 009 186	55 094 689 946
Kota Cimahi	72 204 543 896	1 555 278 754 000	14 588 444 038 675	524 797 016 977

Lanjutan Tabel/Continued Table 9.7

Bulan Month	Transportasi, perdagangan dan komunikasi (Dlm Rp)	Perantara Keuangan (Dlm Rp)	Real Estate, Usaha Persewaan, dan Jasa Perusahaan (Dlm Rp)	Admistrasi Pemerintahan, Pertahanan dan Jaminan Sosial Wajib (Dlm Rp)
(1)	(2)	(3)	(4)	(5)
Januari January	20 114 889 483	4 516 723 545	57 798 797 235	–
Februari February	20 191 768 166	4 502 821 572	51 807 636 472	–
Maret March	19 817 554 316	4 489 398 836	47 213 432 454	–
April April	19 239 197 878	4 475 926 862	45 278 558 662	–
Mei May	19 156 100 266	4 165 738 708	42 544 292 189	–
Juni June	16 379 383 076	11 446 593 149	31 958 191 946	–
Juli July	16 412 974 022	2 593 878 958	31 587 237 635	–
Agustus August	16 537 848 077	2 772 969 036	31 624 165 263	–
September September	16 793 105 914	2 843 896 197	31 369 898 788	–
Oktober October	17 042 109 444	2 788 111 730	30 092 380 204	–
November November	17 388 232 869	2 820 207 531	30 230 362 748	–
Desember December	17 054 271 296	2 657 339 383	27 924 065 649	–
Kota Cimahi	216 127 434 807	50 073 605 507	459 429 019 245	–

Lanjutan Tabel/Continued Table 9.7

Bulan Month	Jasa Pendidikan (Dlm Rp)	Jasa Kesehatan dan Kegiatan Sosial (Dlm Rp)	Jasa Kemasyarakatan, Sosial Budaya, Hiburan dan Perorangan lainnya (Dlm Rp)	Jasa Perorangan yang Melayani Rumah Tangga (Dlm Rp)
(1)	(2)	(3)	(4)	(5)
Januari January	11 524 895 671	17 498 804 294	123 721 531 156	5 585 903 648
Februari February	11 314 872 340	17 377 490 879	125 824 885 336	5 338 205 244
Maret March	11 174 373 713	17 341 673 678	125 720 806 357	5 128 479 528
April April	10 848 808 236	16 597 051 505	120 790 375 941	4 427 016 183
Mei May	10 502 305 479	16 873 928 788	116 817 203 335	5 015 853 826
Juni June	10 430 678 032	17 719 984 566	114 156 445 601	5 140 827 296
Juli July	10 329 085 477	19 329 617 949	118 392 930 865	5 113 338 859
Agustus August	9 631 714 526	19 186 578 609	120 041 655 081	5 488 560 356
September September	9 382 401 623	18 154 918 462	122 454 236 091	5 450 572 460
Oktober October	9 075 279 154	18 515 964 443	126 840 449 210	5 458 351 168
November November	9 016 509 175	18 516 212 124	135 429 951 591	5 306 062 197
Desember December	8 897 386 328	17 018 419 209	136 591 736 921	5 506 160 219
Kota Cimahi	122 128 309 754	214 130 644 506	1 486 782 207 485	62 959 330 984

Lanjutan Tabel/Continued Table 9.7

Bulan Month	Badan Internasional dan Badan Ekstra Internasional Lainnya (Dlm Rp)	Kegiatan yang belum jelas batasannya (Dlm Rp)	Rumah Tangga - Untuk Pemilikan Rumah Tinggal (Dlm Rp)	Rumah Tangga - Untuk Pemilikan Flat atau Apartemen (Dlm Rp)
(1)	(2)	(3)	(4)	(5)
Januari <i>January</i>	–	605 894 812	–	–
Februari <i>February</i>	–	595 499 040	–	–
Maret <i>March</i>	–	589 665 707	–	–
April <i>April</i>	–	583 832 374	–	–
Mei <i>May</i>	–	577 999 041	–	–
Juni <i>June</i>	–	547 165 708	–	–
Juli <i>July</i>	–	541 332 375	–	–
Agustus <i>August</i>	–	535 499 042	–	–
September <i>September</i>	–	529 665 709	–	–
Oktober <i>October</i>	–	523 832 376	–	–
November <i>November</i>	–	517 999 043	–	–
Desember <i>December</i>	–	512 165 710	–	–
Kota Cimahi	–	6 660 550 937	–	–

Lanjutan Tabel/Continued Table 9.7

Bulan Month	Rumah Tangga - Untuk Pemilikan Ruko atau Rukan (Dlm Rp)	Rumah Tangga - Untuk Pemilikan Kendaraan Bermotor (Dlm Rp)	Rumah Tangga - Untuk Pemilikan Peralatan Rumah Tangga Lainnya (Dlm Rp)	Bukan Lapangan Usaha Lainnya (Dlm Rp)
(1)	(2)	(3)	(4)	(5)
Januari <i>January</i>	–	–	–	–
Februari <i>February</i>	–	–	–	–
Maret <i>March</i>	–	–	–	–
April <i>April</i>	–	–	–	–
Mei <i>May</i>	–	–	–	–
Juni <i>June</i>	–	–	–	–
Juli <i>July</i>	–	–	–	–
Agustus <i>August</i>	–	–	–	–
September <i>September</i>	–	–	–	–
Oktober <i>October</i>	–	–	–	–
November <i>November</i>	–	–	–	–
Desember <i>December</i>	–	–	–	–
Kota Cimahi	–	–	–	–

Catatan/Note:

Sumber/Source: Otoritas Jasa Keuangan

Tabel 9.8
Table**Posisi Pinjaman Rupiah Bank Umum pada UMKM Menurut Jenis Penggunaan Di Kota Cimahi (Juta Rp), 2020**
Position of Commercial Bank Rupiah Loans to MSMEs by Type of Use In Cimahi Municipality (Million Rp), 2020

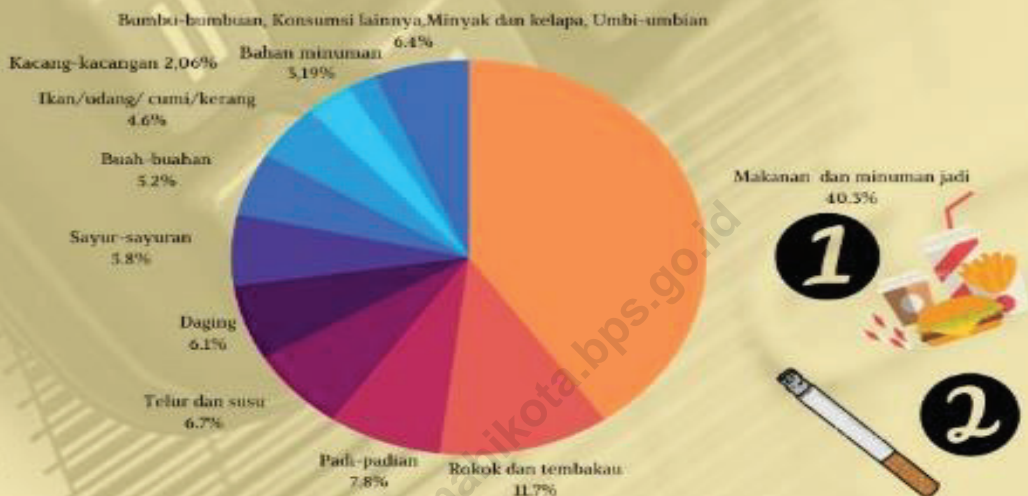
Bulan Month	JUMLAH REKING RUPIAH + VALAS			JUMLAH BULAN LAPORAN RUPIAH + VALAS (Dlm Rupiah)		
	KMK	KI	KK	KMK	KI	KK
(1)	(5)					
Januari January	32 315	14 789	–	1 343 275 314 797	559 376 240 292	–
Februari February	32 603	14 796	–	1 360 043 609 926	571 202 374 159	–
Maret March	32 871	14 785	–	1 369 106 970 200	573 301 658 017	–
April April	32 422	14 567	–	1 308 887 682 562	552 209 731 737	–
Mei May	31 891	14 376	–	1 285 250 754 027	538 273 598 025	–
Juni June	31 284	13 991	–	1 285 573 613 080	535 125 731 678	–
Juli July	30 731	13 646	–	1 288 328 708 613	539 941 384 041	–
Agustus August	30 435	13 316	–	1 307 314 372 195	537 209 148 753	–
September September	32 134	13 448	–	1 329 937 151 762	538 836 888 066	–
Oktober October	35 696	13 828	–	1 360 687 006 961	540 569 569 144	–
November November	35 806	13 047	–	1 411 973 506 465	529 891 623 411	–
Desember December	35 852	12 861	–	1 398 447 615 477	521 424 811 358	–
Kota Cimahi	394 040	167 450	–	16 048 826 306 065	6 537 362 758 681	–

Catatan/Note:

Sumber/Source: Otoritas Jasa Keuangan

Rata-Rata Pengeluaran per Kapita Sebulan menurut Kelompok Komoditas di Kota Cimahi, 2020

Makanan : 43,48%



Rata-Rata Pengeluaran makanan per Kapita Sebulan di Kota Cimahi tahun 2020 didominasi oleh komoditas makanan dan minuman jadi (Rp 317.032,-) disusul oleh komoditas rokok dan tembakau (Rp 91.769,-) sedangkan komoditas lainnya berada di bawah 10%.

Non Makanan : 56,52%



Rata-Rata Pengeluaran non makanan per Kapita Sebulan di Kota Cimahi tahun 2020 didominasi oleh komoditas perumahan dan fasilitas rumah tangga (Rp 493.787,-) disusul oleh komoditas aneka barang dan jasa (Rp 262.072,-) sedangkan komoditas lainnya berada di bawah 10%.

Jadi, secara umum rata-rata pengeluaran per kapita dalam sebulan menurut di Kota Cimahi pada tahun 2020 didominasi oleh komoditas non-makanan

PENJELASAN TEKNIS

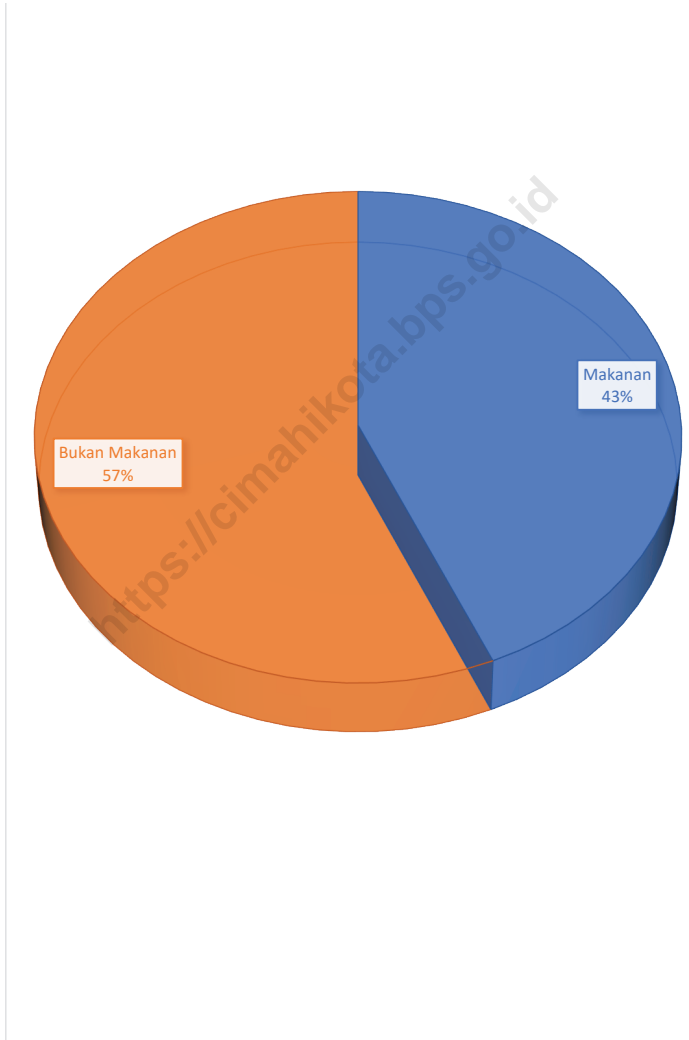
1. Pengeluaran rata-rata per kapita adalah biaya yang dikeluarkan untuk konsumsi semua anggota rumah tangga selama sebulan baik yang berasal dari pembelian, pemberian maupun produksi sendiri dibagi dengan Jumlah anggota rumah tangga dalam rumah tangga tersebut.
2. Pengeluaran dihitung berdasarkan pengeluaran makanan dan non makanan. Kelompok makanan yang dihitung meliputi padi-padian, umbi-umbian, ikan, daging, telur dan susu, sayur-sayuran, kacang-kacangan, buah-buahan, minyak dan lemak, bahan minuman, bumbu-bumbuan, makanan dan minuman jadi, tembakau dan sirih serta konsumsi lainnya. Pengeluaran non makanan meliputi perumahan, bahan bakar, penerangan, aneka barang dan jasa, pakaian, alas kaki dan tutup kepala, barang yang tahan lama, pajak pemakaian dan premi asuransi serta keperluan pesta dan upacara.

TECHNICAL NOTES

1. *Per capita Average Expenditure is the cost spent for all household members consumption during the month, whether from purchasing, giving or own production, divided by the number of household members in the household.*
2. *Expenses based on the food and nonfood expenditure. Food groups calculated includes grains, tubers, fish, meat, eggs and milk, vegetables, legumes, fruits, oils and fats, beverage ingredients, spices, food and beverages, tobacco and betel and other consumption. The non-food expenditure included housing, fuel, lighting, miscellaneous goods and services, clothing, footwear and headgear, durable goods, consumption tax and insurance premiums as well as party and ceremonial purposes.*

Gambar 10
Figures

Perbandingan Pengeluaran Perkapita Makanan dan Bukan Makanan Kota Cimahi, 2020
Comparison of Per capita Food and Non-Food Expenditures in Cimahi Municipality, 2020



Sumber/Source: Survei Sosial Ekonomi, 2020/National Social Economic Survey, 2020

Tabel 10.1 **Pengeluaran Rata-rata Perkapita Sebulan Menurut Golongan Pengeluaran dan Kelompok Barang (Rupiah) Di Kota Cimahi , 2020**
Average Expenditure Per Capita Per Month by Expenditure Group and Commodity Group (Rupiahs) In Cimahi Municipality , 2020

Golongan Pengeluaran <i>Expenditure Group</i>	Kelompok Barang / <i>Commodity Group</i>		Jumlah <i>Total</i>
	Makanan <i>Food</i>	Bukan Makanan <i>Non Food</i>	
(1)	(2)	(3)	(4)
40 persen terbawah <i>The bottom 40 percent</i>	463 909	337 654	801 563
40 persen tengah <i>40 percent middle</i>	846 941	822 625	1 669 566
20 persen teratas <i>Top 40 percent</i>	1 310 813	2 795 945	4 106 758
Rata-rata/ <i>Average</i>	786 372	1 022 418	1 808 790

Catatan/*Note*: Pengeluaran perkapita pada baris Kota Cimahi bukan merupakan jumlah dari semua golongan per kapita expenditure in the City Cimahi line does not constitute the sum of all Expenditure Group

Sumber/*Source*: Survei Sosial Ekonomi, 2020/National Social Economic Survey, 2020

Tabel 10.2 **Pengeluaran Rata-rata Perkapita Sebulan Menurut**
Table **Kelompok Makanan (rupiah) Di Kota Cimahi , 2020**
Average Expenditure Per Capita Per Month by Food Group
(rupiahs) In Cimahi Municipality , 2020

Kelompok Makanan Food Group	Pengeluaran Rata-rata Perkapita Sebulan Average Expenditure Per Capita Per Month
(1)	(2)
Padi-Padian/ <i>Rice and Carbohydrate</i>	61 320
Umbi-Umbian/ <i>Tubers</i>	6 510
Ikan/ <i>Fish</i>	36 562
Daging/ <i>Meat</i>	48 296
Telur Dan Susu/ <i>Egg and Milk</i>	53 008
Sayur-Sayuran/ <i>Vegetables</i>	45 972
Kacang-Kacangan/ <i>Nuts</i>	16 176
Buah-Buahan/ <i>Fruits</i>	40 506
Minyak Dan Lemak/ <i>Fats</i>	13 793
Bahan Minuman/ <i>Beverages</i>	25 074
Bumbu-Bumbuan/ <i>Flavours</i>	15 411
Konsumsi Lainnya/ <i>Others</i>	14 944
Makanan Minuman Jadi/ <i>Food and Beverage</i>	317 302
Rokok Dan Tembakau/ <i>Cigarette and Tobacco</i>	91 769
Kota Cimahi	786 372

Catatan/Note: Pengeluaran perkapita pada baris Kota Cimahi bukan merupakan jumlah dari semua komoditas
per capita expenditure in the City Cimahi line does not constitute the sum of all commodities

Sumber/Source: Survei Sosial Ekonomi, 2020/National Social Economic Survey, 2020

Tabel 10.3 **Pengeluaran Rata-rata Perkapita Sebulan Menurut**
Table **Kelompok Bukan Makanan (rupiah) Di Kota Cimahi , 2020**
Average Expenditure Per Capita Per Month by Non Food
Group (rupiahs) In Cimahi Municipality, 2020

Kelompok Bukan Makanan Non Food Group	Pengeluaran Rata-rata Perkapita Sebulan Average Expenditure Per Capita Per Month
(1)	(4)
Perumahan Dan Fasilitas Rumah Tangga <i>House and Household Facilities</i>	493 787
Aneka Barang Dan Jasa <i>Goods and Services</i>	262 072
Pakaian, Alas Kaki, Dan Tutup Kepala <i>Wardrobe</i>	52 302
Barang Tahan Lama <i>Durable Goods</i>	96 977
Pajak, Pungutan Dan Asuransi <i>Taxes and Insurances</i>	66 482
Keperluan Pesta Dan Upacara / Kenduri <i>Party and Worship Stuff</i>	50 799
Total	1 022 418

Catatan/Note: Pengeluaran perkapita pada baris Kota Cimahi bukan merupakan jumlah dari semua komoditas
per capita expenditure in the City Cimahi line does not constitute the sum of all commodities

Sumber/Source: Survei Sosial Ekonomi, 2020/National Social Economic Survey, 2020

Pasar di Kota Cimahi - 2020



2198

Pedagang

Mercants

7

Pasar

Market



2198

Kios

Stall

PENJELASAN TEKNIS

1. Pedagang Besar adalah pengusaha atau pedagang yang menjual barang dalam jumlah besar untuk setiap jenis barang yang diperdagangkan.
2. Pedagang Kecil/Eceran adalah pelaku usaha distribusi yang kegiatan pokoknya memasarkan barang secara langsung kepada konsumen.
3. Pasar adalah area tempat jual beli barang dengan jumlah penjual lebih dari satu baik yang disebut sebagai pusat perbelanjaan, pasar tradisional, pertokoan, mall, plaza, pusat perdagangan maupun sebutan lainnya.
4. Toko adalah bangunan gedung dengan fungsi usaha yang digunakan untuk menjual barang dan terdiri dari hanya satu penjual.

TECHNICAL NOTES

1. *Wholesalers are traders who sell goods in large quantities for each type of goods traded.*
2. *Retail traders are distribution business actors whose main activities market goods directly to consumers.*
3. *Market is an area where the sale and purchase of goods with a number of sellers more than one is well known as shopping centers, traditional markets, shops, malls, plazas, trade centers and other designations.*
4. *Store is a building with a business function that is used to sell goods and consists of only one seller.*

Gambar 11
Figures

Perbandingan Jumlah Pasar di Kota Cimahi, 2020
Comparison of Traditional Market in Cimahi Municipality, 2020



Sumber/Source: Dinas Perdagangan, Koperasi, Usaha Kecil dan Menengah, dan Perindustrian Kota Cimahi / Cimahi Municipality Department of Trade, Cooperatives, Small and Medium Enterprises, and Industry

Tabel 11.1 Jumlah Sarana Perdagangan Menurut Jenisnya di Kota Cimahi, 2017–2020
Table Average Expenditure Per Number of Trading Facilities by Type of Facility in Cimahi Municipality, 2017–2020

Jenis Sarana Perdagangan Type of Trading Facilities	2017	2018	2019	2020 ¹⁾
(1)	(2)	(3)	(4)	(5)
Pasar/Market	4	4	4	7
Toko/Store	NA	NA	NA	NA
Kios	NA	NA	NA	NA
Warung	NA	NA	NA	NA

Catatan/Note: Dari 2017 - 2019 Pasar yang ada merupakan pasar di bawah UPT Pasar / From 2017 - 2019 The existing market is a market under the UPT Market

¹⁾ Tahun 2020 Pasar yang dicatat merupakan Pasar di bawah UPT Pasar dan Pasar Swasta / 2020 The existing market is a market under the UPT Market and Private Market

Sumber/Source: Dinas Perdagangan, Koperasi, Usaha Kecil dan Menengah, dan Perindustrian Kota Cimahi / Cimahi Municipality Department of Trade, Cooperatives, Small and Medium Enterprises, and Industry

Tabel 11.2 Jumlah Pasar, Kios Pasar, dan Pedagang Menurut Kecamatan di Kota Cimahi, 2020
Table Number of Traditional Market, Stall, and Traders by District in Cimahi Municipality, 2020

Kecamatan District	Pasar Market	Kios Stall	Pedagang Traders
(1)	(2)	(3)	(4)
Cimahi Selatan	2	192	192
Cimahi Tengah	4	1 871	1 871
Cimahi Utara	1	135	135
Jumlah/Total	7	2 198	2 198

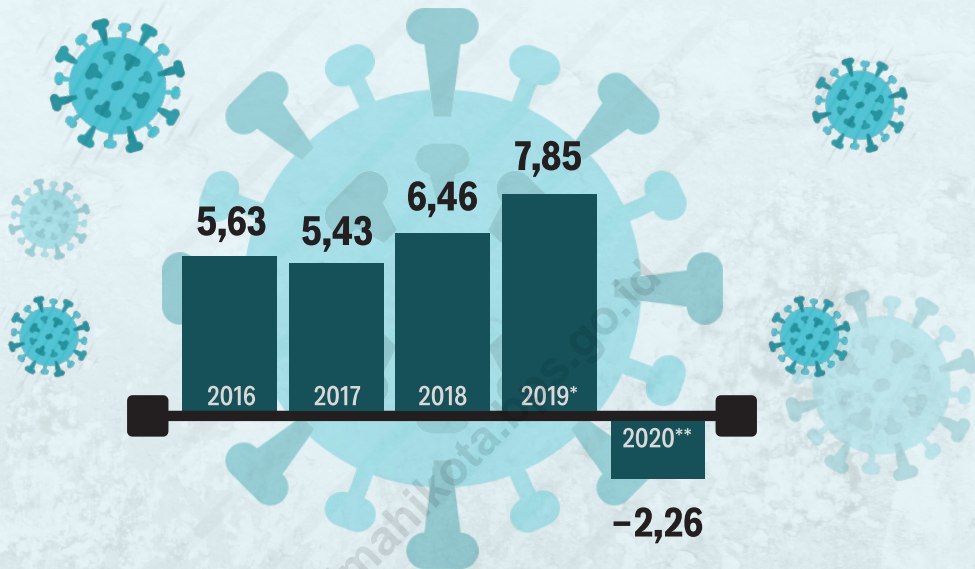
Catatan/Note: Tahun 2020 Pasar yang dicatat merupakan Pasar di bawah UPT Pasar dan Pasar Swasta / 2020 The existing market is a market under the UPT Market and Private Market

Sumber/Source: Dinas Perdagangan, Koperasi, Usaha Kecil dan Menengah, dan Perindustrian Kota Cimahi / Cimahi Municipality Department of Trade, Cooperatives, Small and Medium Enterprises, and Industry

BAB XII

SISTEM NERACA NASIONAL

SYSTEM OF REGIONAL ACCOUNTS



Laju pertumbuhan ekonomi Kota Cimahi pada masa pandemi Covid-19 mengalami penurunan menjadi -2,26 persen

Tinjauan Ekonomi Kota Cimahi Tahun 2020

- PDRB Atas Dasar Harga Berlaku sebesar 32.210.686,6 (juta rupiah)
- PDRB Atas Dasar Harga Konstan sebesar 22.340.561,7 (juta rupiah)
- Sektor dengan Kontribusi Terbesar adalah **Sektor Industri Pengolahan sebanyak 47,74 persen**
- Sektor dengan Laju Pertumbuhan Tertinggi adalah **Sektor Informasi dan Komunikasi sebesar 32,79 persen**



PENJELASAN TEKNIS**TECHNICAL NOTES**

1. Penghitungan Statistik Neraca Nasional yang digunakan disini mengikuti buku petunjuk yang diterbitkan oleh Perserikatan Bangsa Bangsa yang dikenal sebagai "Sistem Neraca Nasional". Namun penerapan statistik neraca nasional tersebut telah disesuaikan dengan kondisi sosial-ekonomi Indonesia.
 2. Untuk menyusun PDB maupun PDRB digunakan 2 pendekatan, yaitu sektoral dan penggunaan. Keduanya menyediakan komposisi data nilai tambah dirinci menurut sumber kegiatan ekonomi (sektoral) dan menurut komponen penggunaannya. PDB maupun PDRB dari sisi sektoral merupakan penjumlahan seluruh komponen nilai tambah bruto yang mampu diciptakan oleh sektor-sektor ekonomi atas berbagai aktivitas produksinya. Sedangkan dari sisi penggunaan menjelaskan tentang penggunaan dari nilai tambah tersebut.
 3. Penyajian PDB menurut sektor dirinci menurut total nilai tambah dari seluruh sektor ekonomi pertanian; Pertambangan dan Penggalian; Listrik, Gas, dan Air Bersih; Konstruksi; Perdagangan, Restoran dan Hotel; Pengangkutan dan Komunikasi;
1. *The method used to estimate national accounts statistics is based on the standard guidelines formed by united nation known as "System Of National Accounts". The implementation of the method however, has been adjusted according to Indonesian Social-economic condition.*
 2. *To compile these statistics, two approaches have been used ,i.e. "production approach" and "Expenditure approach". The first approach is to the measure value added produced by various kinds of economic activities , while the second approach is to measure final uses of the country's output. In other words, GDP/GRDP is the sum of total value added produced by all economic sectors (activities) and the way of using it.*
 3. *GDP by sector is classified by types of economic activities such as agriculture; ElectriMunicipality, Gas, and water supply; Construction; wholesale and retail trade, Restaurant, Communication; Finance, Insurance, Real estate and Business services and Other*

Lembaga Keuangan; dan Jasa-jasa.

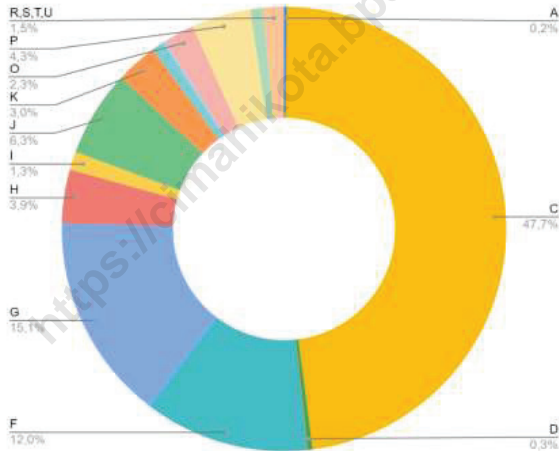
4. Produk Domestik Bruto agregat turunannya disajikan dalam 2 (dua) versi penilaian, yaitu atas dasar "harga berlaku" dan atas dasar "harga konstan". Disebut sebagai harga berlaku karena seluruh agregat dinilai dengan menggunakan harga pada tahun berjalan, sedangkan harga konstan penilainnya didasarkan pada harga satu tahun dasar tertentu. Dalam Publikasi disini digunakan harga tahun 2010 sebagai dasar penilaian.
 5. Laju Pertumbuhan Produk Domestik Bruto diperoleh dari perhitungan PDB atas dasar Harga Konstan. Diperoleh dengan cara mengurangi nilai PDB pada tahun ke-n terhadap nilai pada tahun ke-n1 (tahun sebelumnya), dibagi dengan nilai pada tahun ke-n1, kemudian dikalikan dengan 100 persen. Laju pertumbuhan menunjukkan perkembangan agregat pendapatan dari satu waktu tertentu terhadap waktu sebelumnya.
4. *GDP and its aggregations are presented in two forms: at current market prices and at constant base year market prices. In presenting current market prices, all aggregates are valued at current market prices, while base year constant market prices are shown by valuing all aggregates at fixed base year prices. Year of 2010 is used as the base year in this publication.*
 5. *Growth rate of Gross Domestic Product (GDP) is derived from GDP at constant market prices. It is obtained by subtracting the value of GDP year n with the value of GDP year n-1, divided by the value of GDP year n-1 then multiplied by 100 percent. The Growth rate of GDP explains the income growth during the given period.*

Gambar 12
Figures

Distribusi Persentase Produk Domestik Regional Bruto Atas Dasar Harga Berlaku Menurut Lapangan Usaha, 2020**

Percentage Distribution of Gross Regional Domestic Product at Current Market Prices by Industry, 2020**

Bab 12



Catatan/Note: * Angka sementara/Preliminary Figures

** Angka sangat sementara/Very Preliminary Figures

Sumber/Source: Badan Pusat Statistik Kota Cimahi/BPS - Statistics of Cimahi Municipality

Tabel 12.1 **Produk Domestik Regional Bruto Atas Dasar Harga Berlaku Menurut Lapangan Usaha di Kota Cimahi (miliar rupiah), 2016–2020**
Gross Regional Domestic Product at Current Market Prices by Industry in Cimahi Municipality (billion rupiahs), 2016–2020

	Lapangan Usaha/Industry	2016	2017	2018	2019*	2020**
	(1)	(2)	(3)	(4)	(5)	(6)
A	Pertanian, Kehutanan, dan Perikanan/ <i>Agriculture, Forestry, and Fishing</i>	56 678,4	58 533,8	60 598,6	65 074,7	66 491,2
B	Pertambangan dan Penggalian/ <i>Mining and Quarrying</i>	0,0	0,0	0,0	0,0	0,0
C	Industri Pengolahan/ <i>Manufacturing</i>	11 449 722,7	12 199 201,3	13 639 673,8	15 828 437,0	15 377 218,8
D	Pengadaan Listrik dan Gas/ <i>Electricity and Gas</i>	73 928,1	84 634,7	96 173,2	100 030,5	98 359,5
E	Pengadaan Air; Pengelolaan Sampah, Limbah, dan Daur Ulang/ <i>Water Supply; Sewerage, Waste Management, and Remediation Activities</i>	13 739,1	16 093,8	18 286,9	17 982,2	19 368,7
F	Konstruksi/ <i>Construction</i>	3 030 124,4	3 366 031,4	3 777 636,4	4 086 435,2	3 871 427,6
G	Perdagangan Besar dan Eceran; Reparasi Mobil dan Sepeda Motor/ <i>Wholesale and Retail Trade; Repair of Motor Vehicles and Motorcycles</i>	4 274 509,7	4 571 454,7	4 838 006,5	5 170 267,3	4 853 607,4
H	Transportasi dan Pergudangan/ <i>Transportation and Storage</i>	976 057,2	1 059 736,9	1 143 208,1	1 261 650,9	1 256 980,0
I	Penyediaan Akomodasi dan Makan Minum/ <i>Accommodation and Food Service Activities</i>	323 315,3	357 225,2	394 864,7	434 279,9	427 496,8
J	Informasi dan Komunikasi/ <i>Information and Communication</i>	1 153 803,5	1 312 679,7	1 429 517,6	1 515 338,0	2 023 179,3

Lanjutan Tabel/Continued Table 12.1

	Lapangan Usaha/Industry	2016	2017	2018	2019*	2020**
	(1)	(2)	(3)	(4)	(5)	(6)
K	Jasa Keuangan dan Asuransi/ <i>Financial and Insurance Activities</i>	752 630,5	842 443,7	922 501,2	962 327,8	973 824,3
L	Real Estat/ <i>Real Estate Activities</i>	219 146,3	238 555,3	262 198,8	286 184,4	291 122,0
M,N	Jasa Perusahaan/ <i>Business Activities</i>	42 697,3	47 005,0	52 185,9	59 822,8	50 347,5
O	Administrasi Pemerintahan, Pertahanan, dan Jaminan Sosial Wajib/ <i>Public Administration and Defence; Compulsory Social Security</i>	639 473,0	681 899,5	725 980,3	749 951,9	728 654,8
P	Jasa Pendidikan/ <i>Education</i>	931 434,6	1 053 928,4	1 122 805,9	1 274 081,9	1 377 372,7
Q	Jasa Kesehatan dan Kegiatan Sosial/ <i>Human Health and Social Work Activities</i>	238 848,8	266 216,2	293 173,8	319 576,8	307 329,2
R,S,T,U	Jasa Lainnya/ <i>Other Services Activities</i>	387 701,9	424 436,0	463 221,3	508 100,7	487 907,0
Produk Domestik Regional Bruto/ Gross Regional Domestic Product		24 563 810,8	26 580 075,6	29 240 033,0	32 639 542,1	32 210 686,6
PRODUK DOMESTIK REGIONAL BRUTO TANPA MIGAS		24 563 810,8	26 580 075,6	29 240 033,0	32 639 542,1	32 210 686,6

Catatan/Note: * Angka sementara/Preliminary Figures

** Angka sangat sementara/Very Preliminary Figures

Sumber/Source: Badan Pusat Statistik Kota Cimahi/BPS - Statistics of Cimahi Municipality

Tabel 12.2 **Produk Domestik Regional Bruto Atas Dasar Harga Konstan 2010 Menurut Lapangan Usaha di Kota Cimahi (miliar rupiah), 2016–2020**
Gross Regional Domestic Product at 2010 Constant Market Prices by Industry in Cimahi Municipality (billion rupiahs), 2016–2020

Lapangan Usaha/Industry		2016	2017	2018	2019*	2020**
(1)	(2)	(3)	(4)	(5)	(6)	
A	Pertanian, Kehutanan, dan Perikanan/ <i>Agriculture, Forestry, and Fishing</i>	32 366,2	32 632,8	32 808,2	33 588,5	34 031,8
B	Pertambangan dan Penggalian/ <i>Mining and Quarrying</i>	0,0	0,0	0,0	0,0	0,0
C	Industri Pengolahan/ <i>Manufacturing</i>	8 626 902,5	8 983 519,1	9 675 440,1	10 794 186,2	10 258 472,6
D	Pengadaan Listrik dan Gas/ <i>Electricity and Gas</i>	50 785,7	52 217,9	55 204,6	56 634,4	56 063,9
E	Pengadaan Air; Pengelolaan Sampah, Limbah, dan Daur Ulang/ <i>Water Supply; Sewerage, Waste Management, and Remediation Activities</i>	10 542,9	11 230,1	11 809,9	10 873,2	11 620,9
F	Konstruksi/ <i>Construction</i>	2 431 021,3	2 601 749,6	2 786 348,3	2 913 314,2	2 747 119,3
G	Perdagangan Besar dan Eceran; Reparasi Mobil dan Sepeda Motor/ <i>Wholesale and Retail Trade; Repair of Motor Vehicles and Motorcycles</i>	3 345 759,7	3 490 134,2	3 591 571,5	3 726 618,8	3 426 655,4
H	Transportasi dan Pergudangan/ <i>Transportation and Storage</i>	662 305,4	696 741,3	733 662,8	782 735,2	774 160,1
I	Penyediaan Akomodasi dan Makan Minum/ <i>Accommodation and Food Service Activities</i>	233 377,3	248 355,1	264 666,4	282 310,8	261 353,5
J	Informasi dan Komunikasi/ <i>Information and Communication</i>	1 215 106,3	1 358 466,5	1 482 689,2	1 587 341,7	2 107 772,5

Lanjutan Tabel/Continued Table 12.2

	Lapangan Usaha/Industry	2016	2017	2018	2019*	2020**
	(1)	(2)	(3)	(4)	(5)	(6)
K	Jasa Keuangan dan Asuransi/ Financial and Insurance Activities	577 640,4	616 995,0	661 015,9	677 616,7	688 786,1
L	Real Estat/Real Estate Activities	166 928,1	179 072,4	194 181,2	210 604,5	213 221,4
M,N	Jasa Perusahaan/Business Activities	32 071,9	34 678,4	37 455,7	40 042,7	33 189,6
O	Administrasi Pemerintahan, Pertahanan, dan Jaminan Sosial Wajib/Public Administration and Defence; Compulsory Social Security	405 235,2	421 466,2	427 170,5	439 464,0	423 376,1
P	Jasa Pendidikan/Education	668 251,2	724 215,4	754 436,9	785 654,7	819 252,6
Q	Jasa Kesehatan dan Kegiatan Sosial/Human Health and Social Work Activities	154 854,1	166 574,8	178 632,3	190 344,1	179 395,7
R,S,T,U	Jasa Lainnya/Other Services Activities	269 007,0	289 081,6	305 510,7	324 712,4	306 090,2
Produk Domestik Regional Bruto/ Gross Regional Domestic Product		18 882 155,2	19 907 130,3	21 192 603,8	22 856 042,1	22 340 561,7
PRODUK DOMESTIK REGIONAL BRUTO TANPA MIGAS		18 882 155,2	19 907 130,3	21 192 603,8	22 856 042,1	22 340 561,7

Catatan/Note: * Angka sementara/Preliminary Figures

** Angka sangat sementara/Very Preliminary Figures

Sumber/Source: Badan Pusat Statistik Kota Cimahi/BPS - Statistics of Cimahi Municipality

Tabel 12.3 **Distribusi Persentase Produk Domestik Regional Bruto Atas Dasar Harga Berlaku Menurut Lapangan Usaha di Kota Cimahi, 2016–2020**
Percentage Distribution of Gross Regional Domestic Product at Current Market Prices by Industry in Cimahi Municipality, 2016–2020

	Lapangan Usaha/Industry	2016	2017	2018	2019*	2020**
	(1)	(2)	(3)	(4)	(5)	(6)
A	Pertanian, Kehutanan, dan Perikanan/ <i>Agriculture, Forestry, and Fishing</i>	0,23	0,22	0,21	0,20	0,21
B	Pertambangan dan Penggalian/ <i>Mining and Quarrying</i>					
C	Industri Pengolahan/ <i>Manufacturing</i>	46,61	45,90	46,65	48,49	47,74
D	Pengadaan Listrik dan Gas/ <i>Electricity and Gas</i>	0,30	0,32	0,33	0,31	0,31
E	Pengadaan Air; Pengelolaan Sampah, Limbah, dan Daur Ulang/ <i>Water Supply; Sewerage, Waste Management, and Remediation Activities</i>	0,06	0,06	0,06	0,06	0,06
F	Konstruksi/ <i>Construction</i>	12,34	12,66	12,92	12,52	12,02
G	Perdagangan Besar dan Eceran; Reparasi Mobil dan Sepeda Motor/ <i>Wholesale and Retail Trade; Repair of Motor Vehicles and Motorcycles</i>	17,40	17,20	16,55	15,84	15,07
H	Transportasi dan Pergudangan/ <i>Transportation and Storage</i>	3,97	3,99	3,91	3,87	3,90
I	Penyediaan Akomodasi dan Makan Minum/ <i>Accommodation and Food Service Activities</i>	1,32	1,34	1,35	1,33	1,33
J	Informasi dan Komunikasi/ <i>Information and Communication</i>	4,70	4,94	4,89	4,64	6,28

Lanjutan Tabel/Continued Table 12.3

	Lapangan Usaha/Industry	2016	2017	2018	2019*	2020**
	(1)	(2)	(3)	(4)	(5)	(6)
K	Jasa Keuangan dan Asuransi/ Financial and Insurance Activities	3,06	3,17	3,15	2,95	3,02
L	Real Estat/Real Estate Activities	0,89	0,90	0,90	0,88	0,90
M,N	Jasa Perusahaan/Business Activities	0,17	0,18	0,18	0,18	0,16
O	Administrasi Pemerintahan, Pertahanan, dan Jaminan Sosial Wajib/Public Administration and Defence; Compulsory Social Security	2,60	2,57	2,48	2,30	2,26
P	Jasa Pendidikan/Education	3,79	3,97	3,84	3,90	4,28
Q	Jasa Kesehatan dan Kegiatan Sosial/Human Health and Social Work Activities	0,97	1,00	1,00	0,98	0,95
R,S,T,U	Jasa Lainnya/Other Services Activities	1,58	1,60	1,58	1,56	1,51
Produk Domestik Regional Bruto/ Gross Regional Domestic Product		100,00	100,00	100,00	100,00	100,00
PRODUK DOMESTIK REGIONAL BRUTO TANPA MIGAS		100,00	100,00	100,00	100,00	100,00

Catatan/Note: * Angka sementara/Preliminary Figures

** Angka sangat sementara/Very Preliminary Figures

Sumber/Source: Badan Pusat Statistik Kota Cimahi/BPS - Statistics of Cimahi Municipality

Tabel 12.4 Laju Pertumbuhan Produk Domestik Regional Bruto Atas Dasar Harga Konstan 2010 Menurut Lapangan Usaha di Kota Cimahi (persen), 2017–2020
Table Growth Rate of Gross Regional Domestic Product at 2010 Constant Market Prices by Industry in Cimahi Municipality (percent), 2017–2020

	Lapangan Usaha/Industry	2016	2017	2018	2019*	2020**
	(1)	(2)	(3)	(4)	(5)	(6)
A	Pertanian, Kehutanan, dan Perikanan/ <i>Agriculture, Forestry, and Fishing</i>	-2,33	0,82	0,54	2,38	1,32
B	Pertambangan dan Penggalian/ <i>Mining and Quarrying</i>					
C	Industri Pengolahan/ <i>Manufacturing</i>	4,31	4,13	7,70	11,56	-4,96
D	Pengadaan Listrik dan Gas/ <i>Electricity and Gas</i>	6,91	2,82	5,72	2,59	-1,01
E	Pengadaan Air; Pengelolaan Sampah, Limbah, dan Daur Ulang/ <i>Water Supply; Sewerage, Waste Management, and Remediation Activities</i>	5,78	6,52	5,16	-7,93	6,88
F	Konstruksi/ <i>Construction</i>	4,87	7,02	7,10	4,56	-5,70
G	Perdagangan Besar dan Eceran; Reparasi Mobil dan Sepeda Motor/ <i>Wholesale and Retail Trade; Repair of Motor Vehicles and Motorcycles</i>	5,67	4,32	2,91	3,76	-8,05
H	Transportasi dan Pergudangan/ <i>Transportation and Storage</i>	8,50	5,20	5,30	6,69	-1,10
I	Penyediaan Akomodasi dan Makan Minum/ <i>Accommodation and Food Service Activities</i>	4,68	6,42	6,57	6,67	-7,42
J	Informasi dan Komunikasi/ <i>Information and Communication</i>	14,21	11,80	9,14	7,06	32,79

Lanjutan Tabel/Continued Table 12.4

	Lapangan Usaha/Industry	2016	2017	2018	2019*	2020**
	(1)	(2)	(3)	(4)	(5)	(6)
K	Jasa Keuangan dan Asuransi/ Financial and Insurance Activities	8,12	6,81	7,13	2,51	1,65
L	Real Estat/Real Estate Activities	5,78	7,28	8,44	8,46	1,24
M,N	Jasa Perusahaan/Business Activities	7,72	8,13	8,01	6,91	-17,11
O	Administrasi Pemerintahan, Pertahanan, dan Jaminan Sosial Wajib/Public Administration and Defence; Compulsory Social Security	2,84	4,01	1,35	2,88	-3,66
P	Jasa Pendidikan/Education	8,23	8,37	4,17	4,14	4,28
Q	Jasa Kesehatan dan Kegiatan Sosial/Human Health and Social Work Activities	8,57	7,57	7,24	6,56	-5,75
R,S,T,U	Jasa Lainnya/Other Services Activities	4,34	7,46	5,68	6,29	-5,73
	Produk Domestik Regional Bruto/ Gross Regional Domestic Product	5,63	5,43	6,46	7,85	-2,26
	PRODUK DOMESTIK REGIONAL BRUTO TANPA MIGAS	5,63	5,43	6,46	7,85	-2,26

Catatan/Note: * Angka sementara/Preliminary Figures

** Angka sangat sementara/Very Preliminary Figures

Sumber/Source: Badan Pusat Statistik Kota Cimahi/BPS - Statistics of Cimahi Municipality

Tabel 12.5 Indeks Implisit Produk Domestik Regional Bruto Atas Dasar Harga Konstan 2010 Menurut Lapangan Usaha di Kota Cimahi (persen), 2016–2020
Table **Implicit Index of Gross Regional Domestic Product at 2010 Constant Market Prices by Industry in Cimahi Municipality (percent), 2016–2020**

	Lapangan Usaha/Industry	2016	2017	2018	2019*	2020**
	(1)	(2)	(3)	(4)	(5)	(6)
A	Pertanian, Kehutanan, dan Perikanan/ <i>Agriculture, Forestry, and Fishing</i>	175,12	179,37	184,71	193,74	195,38
B	Pertambangan dan Penggalian/ <i>Mining and Quarrying</i>					
C	Industri Pengolahan/ <i>Manufacturing</i>	132,72	135,80	140,97	146,64	149,90
D	Pengadaan Listrik dan Gas/ <i>Electricity and Gas</i>	145,57	162,08	174,21	176,63	175,44
E	Pengadaan Air; Pengelolaan Sampah, Limbah, dan Daur Ulang/ <i>Water Supply; Sewerage, Waste Management, and Remediation Activities</i>	130,32	143,31	154,84	165,38	166,67
F	Konstruksi/ <i>Construction</i>	124,64	129,38	135,58	140,27	140,93
G	Perdagangan Besar dan Eceran; Reparasi Mobil dan Sepeda Motor/ <i>Wholesale and Retail Trade; Repair of Motor Vehicles and Motorcycles</i>	127,76	130,98	134,70	138,74	141,64
H	Transportasi dan Pergudangan/ <i>Transportation and Storage</i>	147,37	152,10	155,82	161,18	162,37
I	Penyediaan Akomodasi dan Makan Minum/ <i>Accommodation and Food Service Activities</i>	138,54	143,84	149,19	153,83	163,57
J	Informasi dan Komunikasi/ <i>Information and Communication</i>	94,95	96,63	96,41	95,46	95,99

Lanjutan Tabel/Continued Table 12.5

	Lapangan Usaha/Industry	2016	2017	2018	2019*	2020**
	(1)	(2)	(3)	(4)	(5)	(6)
K	Jasa Keuangan dan Asuransi/ <i>Financial and Insurance Activities</i>	130,29	136,54	139,56	142,02	141,38
L	Real Estat/ <i>Real Estate Activities</i>	131,28	133,22	135,03	135,89	136,54
M,N	Jasa Perusahaan/ <i>Business Activities</i>	133,13	135,55	139,33	149,40	151,70
O	Administrasi Pemerintahan, Pertahanan, dan Jaminan Sosial Wajib/ <i>Public Administration and Defence; Compulsory Social Security</i>	157,80	161,79	169,95	170,65	172,11
P	Jasa Pendidikan/ <i>Education</i>	139,38	145,53	148,83	162,17	168,13
Q	Jasa Kesehatan dan Kegiatan Sosial/ <i>Human Health and Social Work Activities</i>	154,24	159,82	164,12	167,89	171,31
R,S,T,U	Jasa Lainnya/ <i>Other Services Activities</i>	144,12	146,82	151,62	156,48	159,40
Produk Domestik Regional Bruto/ Gross Regional Domestic Product		130,09	133,52	137,97	142,80	144,18
PRODUK DOMESTIK REGIONAL BRUTO TANPA MIGAS		130,09	133,52	137,97	142,80	144,18

Catatan/Note: * Angka sementara/Preliminary Figures

** Angka sangat sementara/Very Preliminary Figures

Sumber/Source: Badan Pusat Statistik Kota Cimahi/BPS - Statistics of Cimahi Municipality

Tabel 12.6 Laju Implisit Produk Domestik Regional Bruto Atas Dasar Harga Konstan 2010 Menurut Lapangan Usaha di Kota Cimahi (persen), 2016–2020
Table *Growth of Implicit of Gross Regional Domestic Product at 2010 Constant Market Prices by Industry in Cimahi Municipality (percent), 2016–2020*

	Lapangan Usaha/Industry	2016	2017	2018	2019*	2020**
	(1)	(2)	(3)	(4)	(5)	(6)
A	Pertanian, Kehutanan, dan Perikanan/ <i>Agriculture, Forestry, and Fishing</i>	5,14	2,43	2,97	4,89	0,85
B	Pertambangan dan Penggalian/ <i>Mining and Quarrying</i>					
C	Industri Pengolahan/ <i>Manufacturing</i>	3,61	2,32	3,81	4,02	2,22
D	Pengadaan Listrik dan Gas/ <i>Electricity and Gas</i>	12,56	11,34	7,49	1,38	-0,67
E	Pengadaan Air; Pengelolaan Sampah, Limbah, dan Daur Ulang/ <i>Water Supply; Sewerage, Waste Management, and Remediation Activities</i>	8,15	9,97	8,05	6,80	0,78
F	Konstruksi/ <i>Construction</i>	2,09	3,80	4,79	3,46	0,47
G	Perdagangan Besar dan Eceran; Reparasi Mobil dan Sepeda Motor/ <i>Wholesale and Retail Trade; Repair of Motor Vehicles and Motorcycles</i>	1,84	2,52	2,84	2,99	2,09
H	Transportasi dan Pergudangan/ <i>Transportation and Storage</i>	1,67	3,21	2,45	3,44	0,73
I	Penyediaan Akomodasi dan Makan Minum/ <i>Accommodation and Food Service Activities</i>	1,81	3,82	3,72	3,11	6,33
J	Informasi dan Komunikasi/ <i>Information and Communication</i>	0,14	1,76	-0,22	-0,99	0,55

Lanjutan Tabel/Continued Table 12.5

	Lapangan Usaha/Industry	2016	2017	2018	2019*	2020**
	(1)	(2)	(3)	(4)	(5)	(6)
K	Jasa Keuangan dan Asuransi/ <i>Financial and Insurance Activities</i>	2,78	4,79	2,21	1,76	-0,45
L	Real Estat/ <i>Real Estate Activities</i>	1,29	1,47	1,36	0,64	0,48
M,N	Jasa Perusahaan/ <i>Business Activities</i>	1,91	1,81	2,79	7,23	1,54
O	Administrasi Pemerintahan, Pertahanan, dan Jaminan Sosial Wajib/ <i>Public Administration and Defence; Compulsory Social Security</i>	2,36	2,53	5,04	0,41	0,85
P	Jasa Pendidikan/ <i>Education</i>	3,46	4,41	2,27	8,96	3,67
Q	Jasa Kesehatan dan Kegiatan Sosial/ <i>Human Health and Social Work Activities</i>	4,61	3,62	2,69	2,30	2,04
R,S,T,U	Jasa Lainnya/ <i>Other Services Activities</i>	4,85	1,87	3,27	3,20	1,87
	Produk Domestik Regional Bruto/ Gross Regional Domestic Product	2,69	2,64	3,33	3,50	0,96
	PRODUK DOMESTIK REGIONAL BRUTO TANPA MIGAS	2,69	2,64	3,33	3,50	0,96

Catatan/Note: * Angka sementara/Preliminary Figures

** Angka sangat sementara/Very Preliminary Figures

Sumber/Source: Badan Pusat Statistik Kota Cimahi/BPS - Statistics of Cimahi Municipality

Tabel 12.7 Sumber Laju Pertumbuhan Produk Domestik Regional Bruto Atas Dasar Harga Konstan 2010 Menurut Lapangan Usaha di Kota Cimahi (persen), 2016–2020
Table Source of Growth of Gross Regional Domestic Product at 2010 Constant Market Prices by Industry in Cimahi Municipality (percent), 2016–2020

	Lapangan Usaha/Industry	2016	2017	2018	2019*	2020**
	(1)	(2)	(3)	(4)	(5)	(6)
A	Pertanian, Kehutanan, dan Perikanan/ <i>Agriculture, Forestry, and Fishing</i>	5,14	2,43	2,97	4,89	0,85
B	Pertambangan dan Penggalian/ <i>Mining and Quarrying</i>					
C	Industri Pengolahan/ <i>Manufacturing</i>	3,61	2,32	3,81	4,02	2,22
D	Pengadaan Listrik dan Gas/ <i>Electricity and Gas</i>	12,56	11,34	7,49	1,38	-0,67
E	Pengadaan Air; Pengelolaan Sampah, Limbah, dan Daur Ulang/ <i>Water Supply; Sewerage, Waste Management, and Remediation Activities</i>	8,15	9,97	8,05	6,80	0,78
F	Konstruksi/ <i>Construction</i>	2,09	3,80	4,79	3,46	0,47
G	Perdagangan Besar dan Eceran; Reparasi Mobil dan Sepeda Motor/ <i>Wholesale and Retail Trade; Repair of Motor Vehicles and Motorcycles</i>	1,84	2,52	2,84	2,99	2,09
H	Transportasi dan Pergudangan/ <i>Transportation and Storage</i>	1,67	3,21	2,45	3,44	0,73
I	Penyediaan Akomodasi dan Makan Minum/ <i>Accommodation and Food Service Activities</i>	1,81	3,82	3,72	3,11	6,33
J	Informasi dan Komunikasi/ <i>Information and Communication</i>	0,14	1,76	-0,22	-0,99	0,55

Lanjutan Tabel/Continued Table 12.5

	Lapangan Usaha/Industry	2016	2017	2018	2019*	2020**
	(1)	(2)	(3)	(4)	(5)	(6)
K	Jasa Keuangan dan Asuransi/ Financial and Insurance Activities	2,78	4,79	2,21	1,76	-0,45
L	Real Estat/Real Estate Activities	1,29	1,47	1,36	0,64	0,48
M,N	Jasa Perusahaan/Business Activities	1,91	1,81	2,79	7,23	1,54
O	Administrasi Pemerintahan, Pertahanan, dan Jaminan Sosial Wajib/Public Administration and Defence; Compulsory Social Security	2,36	2,53	5,04	0,41	0,85
P	Jasa Pendidikan/Education	3,46	4,41	2,27	8,96	3,67
Q	Jasa Kesehatan dan Kegiatan Sosial/Human Health and Social Work Activities	4,61	3,62	2,69	2,30	2,04
R,S,T,U	Jasa Lainnya/Other Services Activities	4,85	1,87	3,27	3,20	1,87
Produk Domestik Regional Bruto/ Gross Regional Domestic Product		2,69	2,64	3,33	3,50	0,96
PRODUK DOMESTIK REGIONAL BRUTO TANPA MIGAS		2,69	2,64	3,33	3,50	0,96

Catatan/Note: * Angka sementara/Preliminary Figures

** Angka sangat sementara/Very Preliminary Figures

Sumber/Source: Badan Pusat Statistik Kota Cimahi/BPS - Statistics of Cimahi Municipality

Tabel 12.8 **Produk Domestik Regional Bruto Atas Dasar Harga Berlaku Menurut Jenis Pengeluaran di Kota Cimahi (miliar rupiah), 2016–2020**
Gross Regional Domestic Product at Current Market Prices by Type of Expenditure in Cimahi Municipality (billion rupiahs), 2015–2019

Jenis Pengeluaran Type of Expenditure	2015	2016	2017	2018*	2019**
(1)	(2)	(3)	(4)	(5)	(6)
Pengeluaran Konsumsi Rumah Tangga <i>Household Consumption Expenditure</i>	17 165 959,97	18 735 560,28	20 276 012,95	21 918 077,67	23 321 948,84
Pengeluaran Konsumsi LNPRT <i>NPISH Consumption Expenditure</i>	50 945,56	55 907,66	61 179,41	71 780,86	75 676,09
Pengeluaran Konsumsi Pemerintah <i>Government Consumption Expenditure</i>	1 434 086,56	1 489 407,73	1 654 399,26	1 732 810,75	1 815 830,08
Pembentukan Modal Tetap Bruto <i>Gross Fixed Capital Formation</i>	8 179 196,32	8 755 901,72	9 423 996,40	10 485 876,86	11 318 999,71
Perubahan Inventori <i>Changes in Inventories</i>	867 382,83	979 439,10	1 023 998,15	1 096 711,71	1 135 562,86
Net Ekspor Barang dan Jasa / Net Exports of Goods and Services	-5 050 949,50	-5 452 405,71	-5 859 510,62	-6 065 224,84	-5 028 475,45
Produk Domestik Regional Bruto/Gross Regional Domestic Product	22 646 621,73	24 563 810,76	26 580 075,56	29 240 033,01	32 639 542,12

Catatan/Note: * Angka sementara/Preliminary Figures

** Angka sangat sementara/Very Preliminary Figures

Sumber/Source: Badan Pusat Statistik Kota Cimahi/BPS - Statistics of Cimahi Municipality

Tabel 12.9
Table

Produk Domestik Regional Bruto Atas Dasar Harga Konstan 2010 Menurut Jenis Pengeluaran di Kota Cimahi (miliar rupiah), 2015 - 2019
Gross Regional Domestic Product at 2010 Constant Market Prices by Type of Expenditure in Cimahi Municipality (billion rupiahs), 2015–2019

Jenis Pengeluaran <i>Type of Expenditure</i>	2015	2016	2017	2018*	2019**
(1)	(2)	(3)	(4)	(5)	(6)
Pengeluaran Konsumsi Rumah Tangga <i>Household Consumption Expenditure</i>	13 459 896,53	14 150 217,41	14 815 382,38	15 505 454,14	16 146 361,95
Pengeluaran Konsumsi LNPRT <i>NPISH Consumption Expenditure</i>	40 355,97	43 067,89	45 587,08	51 776,90	53 407,57
Pengeluaran Konsumsi Pemerintah <i>Government Consumption Expenditure</i>	40 355,97	43 067,89	45 587,08	51 776,90	53 407,57
Pembentukan Modal Tetap Bruto <i>Gross Fixed Capital Formation</i>	6 190 589,30	6 469 495,13	6 846 370,70	7 379 433,54	7 770 130,78
Perubahan Inventori <i>Changes in Inventories</i>	609 773,11	629 654,63	632 509,55	654 253,66	664 836,49
Net Ekspor Barang dan Jasa / Net Exports of Goods and Services	-3 405 108,84	-3 394 030,11	-3 490 865,68	-3 477 856,16	-2 897 123,47
Produk Domestik Regional Bruto/Gross Regional Domestic Product	17 876 441,07	18 882 155,21	19 907 130,29	21 192 603,83	22 856 042,08

Catatan/Note: * Angka sementara/Preliminary Figures

** Angka sangat sementara/Very Preliminary Figures

Sumber/Source: Badan Pusat Statistik Kota Cimahi/BPS - Statistics of Cimahi Municipality

Tabel 12.10 **Distribusi Persentase Produk Domestik Regional**
Table **Bruto Kota Cimahi Atas Dasar Harga Berlaku Menurut**
 Pengeluaran, 2015 - 2019
 Percentage Distribution of Gross Regional Domestic Product
 of Cimahi Municipality at Current Prices by Expenditure,
 2015–2019

Jenis Pengeluaran <i>Type of Expenditure</i>	2015	2016	2017	2018*	2019**
(1)	(2)	(3)	(4)	(5)	(6)
Pengeluaran Konsumsi Rumah Tangga <i>Household Consumption Expenditure</i>	75,80	76,27	76,28	74,96	71,45
Pengeluaran Konsumsi LNPRT <i>NPISH Consumption Expenditure</i>	0,22	0,23	0,23	0,25	0,23
Pengeluaran Konsumsi Pemerintah <i>Government Consumption Expenditure</i>	6,33	6,06	6,22	5,93	5,56
Pembentukan Modal Tetap Bruto <i>Gross Fixed Capital Formation</i>	36,12	35,65	35,46	35,86	34,68
Perubahan Inventori <i>Changes in Inventories</i>	3,83	3,99	3,85	3,75	3,48
Net Ekspor Barang dan Jasa / Net <i>Exports of Goods and Services</i>	-22,30	-22,20	-22,04	-20,74	-15,41
Produk Domestik Regional Bruto/Gross Regional Domestic Product	100,00	100,00	100,00	100,00	100,00

Catatan/Note: * Angka sementara/Preliminary Figures

** Angka sangat sementara/Very Preliminary Figures

Sumber/Source: Badan Pusat Statistik Kota Cimahi/BPS - Statistics of Cimahi Municipality

Tabel 12.11 Laju Pertumbuhan Produk Domestik Regional Bruto Kota Cimahi Atas Dasar Harga Konstan 2010 Menurut Pengeluaran, 2015 - 2019
Table Growth rate of Gross Regional Domestic Product of Cimahi Municipality at 2010 Constant Prices by Expenditure, 2015–2019

Jenis Pengeluaran Type of Expenditure	2015	2016	2017	2018*	2019**
(1)	(2)	(3)	(4)	(5)	(6)
Pengeluaran Konsumsi Rumah Tangga <i>Household Consumption Expenditure</i>	3,87	5,13	4,70	4,66	4,13
Pengeluaran Konsumsi LNPRT <i>NPISH Consumption Expenditure</i>	-8,05	6,72	5,85	13,58	3,15
Pengeluaran Konsumsi Pemerintah <i>Government Consumption Expenditure</i>	2,39	0,29	7,56	2,02	3,60
Pembentukan Modal Tetap Bruto <i>Gross Fixed Capital Formation</i>	4,77	4,51	5,83	7,79	5,29
Perubahan Inventori <i>Changes in Inventories</i>	-	-	-	-	-
Net Ekspor Barang dan Jasa / Net Exports of Goods and Services	-	-	-	-	-
Produk Domestik Regional Bruto/Gross Regional Domestic Product	5,43	5,63	5,43	6,46	7,85

Catatan/Note: * Angka sementara/Preliminary Figures

** Angka sangat sementara/Very Preliminary Figures

Sumber/Source: Badan Pusat Statistik Kota Cimahi/BPS - Statistics of Cimahi Municipality

BAB XIII
PERBANDINGAN KABUPATEN/KOTA
REGIONAL COMPARISON



11,24%

penduduk Provinsi
Jawa Barat berada di
Kabupaten Bogor

Kabupaten Karawang
memiliki laju
pertumbuhan ekonomi
terendah di Provinsi
Jawa Barat sebesar

-3,63%

Rp 410.988

merupakan garis
kemiskinan Provinsi
Jawa Barat

3.920,23 ribu

penduduk Provinsi Jawa Barat
berada di bawah garis
kemiskinan

81,51

merupakan capaian IPM
tertinggi yang diraih oleh Kota
Bandung

IPM



PENJELASAN TEKNIS**TECHNICAL NOTES**

- | | |
|---|---|
| <p>1. Indeks Pembangunan Manusia (IPM) mengukur pencapaian hasil pembangunan dari suatu daerah atau wilayah dalam tiga dimensi dasar pembangunan yaitu: lamanya hidup, pengetahuan atau tingkat pendidikan dan standar hidup layak.</p> | <p>1. <i>Human Development Index (HDI) measure the achievement of the regional development in three development dimensions such as live expectancy, years of school, and living standard.</i></p> |
| <p>2. Angka Harapan Hidup saat Lahir (AHH) didefinisikan sebagai rata-rata perkiraan banyak tahun yang dapat ditempuh oleh seseorang sejak lahir.</p> | <p>2. <i>Live Expectacy (LE) is the average estimated number of years a person from his birth.</i></p> |
| <p>3. Harapan Lama Sekolah (HLS) didefinisikan sebagai lamanya sekolah (dalam tahun) yang diharapkan akan dirasakan oleh anak pada umur tertentu di masa mendatang.</p> | <p>3. <i>Expexted Years of School (EYS) is the expected number of years school of certain age children in the future time.</i></p> |
| <p>4. Rata-rata Lama Sekolah (RLS) didefinisikan sebagai jumlah tahun yang digunakan oleh penduduk dalam menjalani pendidikan formal.</p> | <p>4. <i>Mean Years of School (MYS) is the number of years school of people in formal education.</i></p> |
| <p>5. Pengeluaran Per Kapita adalah biaya yang dikeluarkan untuk konsumsi semua anggota rumah tangga selama satu bulan dibagi dengan Jumlah anggota rumah tangga.</p> | <p>5. <i>Per Capita Expenditure is expenditure for all of household member consumption in a month divided by the number of household member.</i></p> |

Tabel 13.1 Jumlah Penduduk Menurut Kabupaten/Kota di Provinsi Jawa Barat, 2020
Table Population by Regency / Municipality in Jawa Barat Province, 2020

Kabupaten / Kota Regency / Municipality	Jumlah Penduduk Laki-Laki Total Male Population	Jumlah Penduduk Perempuan Total Female Population	Jumlah Penduduk Total Total Population	Persentase Penduduk Percentage of Population	Rasio Jenis Kelamin Penduduk Resident Gender Ratio
(1)	(2)	(3)	(4)	(5)	(6)
Bogor	2 789 738	2 637 330	5 427 068	11,24%	105,8
Sukabumi	1 385 515	1 339 935	2 725 450	5,65%	103,4
Cianjur	1 271 458	1 206 102	2 477 560	5,13%	105,4
Bandung	1 848 018	1 775 772	3 623 790	7,51%	104,1
Garut	1 324 971	1 260 636	2 585 607	5,36%	105,1
Tasikmalaya	946 090	919 113	1 865 203	3,86%	102,9
Ciamis	615 525	613 544	1 229 069	2,55%	100,3
Kuningan	592 009	575 677	1 167 686	2,42%	102,8
Cirebon	1 151 925	1 118 696	2 270 621	4,70%	103,0
Majalengka	656 386	649 090	1 305 476	2,70%	101,1
Sumedang	581 991	570 516	1 152 507	2,39%	102,0
Indramayu	922 619	911 815	1 834 434	3,80%	101,2
Subang	800 133	795 187	1 595 320	3,30%	100,6
Purwakarta	506 830	491 039	997 869	2,07%	103,2
Karawang	1 236 052	1 203 033	2 439 085	5,05%	102,7
Bekasi	1 581 056	1 531 961	3 113 017	6,45%	103,2
Bandung Barat	913 085	875 251	1 788 336	3,70%	104,3
Pangandaran	212 213	211 454	423 667	0,88%	100,4

Lanjutan Tabel/*Continued Table* 13.1

Kabupaten / Kota <i>Regency / Municipality</i>	Jumlah Penduduk Laki-Laki <i>Total Male Population</i>	Jumlah Penduduk Perempuan <i>Total Female Population</i>	Jumlah Penduduk Total <i>Total Population</i>	Persentase Penduduk <i>Percentage of Population</i>	Rasio Jenis Kelamin Penduduk Resident <i>Gender Ratio</i>
(1)	(2)	(3)	(4)	(5)	(6)
Kota Bogor	529 236	513 834	1 043 070	2,16%	103,0
Kota Sukabumi	174 385	171 940	346 325	0,72%	101,4
Kota Bandung	1 231 116	1 213 044	2 444 160	5,06%	101,5
Kota Cirebon	167 333	165 970	333 303	0,69%	100,8
Kota Bekasi	1 281 692	1 261 984	2 543 676	5,27%	101,6
Kota Depok	1 038 056	1 018 279	2 056 335	4,26%	101,9
Kota Cimahi	286 825	281 575	568 400	1,18%	101,9
Kota Tasikmalaya	363 740	352 415	716 155	1,48%	103,2
Kota Banjar	100 888	100 085	200 973	0,42%	100,8
Provinsi Jawa Barat	24 508 885	23 765 277	48 274 162	100,00%	103,1

Catatan/*Note*: ...Sumber/*Source*: Badan Pusat Statistik Provinsi Jawa Barat / *BPS - Statistics of Jawa Barat Province*

Tabel 13.2 Laju Pertumbuhan Produk Domestik Regional Bruto Atas Dasar Harga Konstan 2010 Menurut Kabupaten/Kota di Provinsi Jawa Barat (persen), 2016–2020
Table *Growth Rate of Gross Regional Domestic Product at 2010 Constant Market Prices by Regency / Municipality in Cimahi Municipality (percent), 2016–2020*

Kabupaten / Kota Regency / Municipality	2016	2017	2018	2019	2020
(1)	(2)	(3)	(4)	(5)	(6)
Bogor	5,84	5,92	6,19	5,85	- 1,77
Sukabumi	5,85	5,75	5,81	5,81	- 1,08
Cianjur	6,43	5,77	6,24	5,67	- 0,78
Bandung	6,34	6,15	6,26	6,13	- 1,87
Garut	5,90	4,91	4,96	5,02	- 1,26
Tasikmalaya	5,91	5,95	5,70	5,43	- 0,98
Ciamis	5,99	5,21	5,31	5,38	- 0,14
Kuningan	6,09	6,36	6,43	6,59	0,09
Cirebon	5,63	5,06	5,02	4,68	- 1,08
Majalengka	6,03	6,81	6,48	7,71	0,86
Sumedang	5,70	6,23	5,79	6,33	- 1,12
Indramayu	0,08	1,43	1,34	3,20	- 1,58
Subang	5,40	5,10	4,41	4,41	- 1,27
Purwakarta	5,99	5,15	4,98	4,38	- 2,05
Karawang	6,55	5,13	6,04	4,08	- 3,59
Bekasi	4,84	5,68	6,02	3,94	- 3,30
Bandung Barat	5,65	5,21	5,50	5,05	- 2,41
Pangandaran	5,29	5,10	5,32	5,94	- 0,05

Lanjutan Tabel/*Continued Table* 13.2

Kabupaten / Kota Regency / Municipality	2016	2017	2018	2019	2020
(1)	(2)	(3)	(4)	(5)	(6)
Kota Bogor	6,73	6,12	6,14	6,05	- 0,53
Kota Sukabumi	5,64	5,43	5,52	5,49	- 1,48
Kota Bandung	7,79	7,21	7,08	6,79	- 2,28
Kota Cirebon	6,09	5,80	6,20	6,29	- 0,99
Kota Bekasi	6,09	5,73	5,86	5,41	- 2,55
Kota Depok	7,28	6,75	6,97	6,74	- 1,92
Kota Cimahi	5,63	5,43	6,46	7,85	- 2,26
Kota Tasikmalaya	6,91	6,07	5,93	5,97	- 2,01
Kota Banjar	5,66	5,30	5,05	5,03	1,04
Provinsi Jawa Barat	5,66	5,33	5,65	5,07	-2,44

Catatan/Note: ...

Sumber/Source: Badan Pusat Statistik Provinsi Jawa Barat / BPS - Statistics of Jawa Barat Province

Tabel 13.3 Garis Kemiskinan dan Penduduk Miskin Menurut Kab/ Kota di Provinsi Jawa Barat, 2019-2020
Table Poverty Line and Number of Poverty Population By Regency / Municipality In Jawa Barat Province, 2019 - 2020

Kabupaten / Kota Regency / Municipality	Garis Kemiskinan Poverty Line		Penduduk Miskin Poverty Population (Ribu Jiwa)		Persentase Penduduk Miskin Percentage of Poor Population	
	2019	2020	2019	2020	2019	2020
(1)	(2)	(3)	(4)	(5)	(6)	(7)
Bogor	373 799	402 877	395,03	465,67	6,66	7,69
Sukabumi	309 676	328 284	153,30	175,10	6,22	7,09
Cianjur	350 760	371 699	207,07	234,47	9,15	10,36
Bandung	345 177	367 403	223,21	263,60	5,94	6,91
Garut	301 202	310 437	235,19	262,78	8,98	9,98
Tasikmalaya	311 848	323 880	159,93	181,52	9,12	10,34
Ciamis	363 750	378 108	79,41	91,39	6,65	7,62
Kuningan	340 775	352 358	123,16	139,20	11,41	12,82
Cirebon	381 372	393 452	217,64	247,94	9,94	11,24
Majalengka	445 184	453 201	121,06	138,21	10,06	11,43
Sumedang	342 073	353 092	104,18	118,38	9,05	10,26
Indramayu	458 240	474 807	191,86	220,31	11,11	12,70
Subang	339 607	351 885	129,18	149,81	8,12	9,31
Purwakarta	367 273	378 287	71,86	80,17	7,48	8,27
Karawang	440 347	466 152	173,66	195,41	7,39	8,26
Bekasi	481 732	518 667	149,43	186,30	4,01	4,82
Bandung Barat	341 307	362 212	159,03	179,46	9,38	10,49
Pangandaran	367 748	382 264	30,73	36,05	7,71	8,99

Lanjutan Tabel/*Continued Table 13.3*

Kabupaten / Kota Regency / Municipality	Garis Kemiskinan Poverty Line		Penduduk Miskin Poverty Population (Ribu Jiwa)		Persentase Penduduk Miskin Percentage of Poor Population	
	2019	2020	2019	2020	2019	2020
(1)	(2)	(3)	(4)	(5)	(6)	(7)
Kota Bogor	513 343	547 399	63,97	75,04	5,77	6,68
Kota Sukabumi	520 742	547 415	21,87	25,42	6,67	7,70
Kota Bandung	474 448	500 452	84,67	100,02	3,38	3,99
Kota Cirebon	444 574	457 954	26,80	30,61	8,41	9,52
Kota Bekasi	617 718	657 953	113,65	134,01	3,81	4,38
Kota Depok	644 860	688 194	49,35	60,43	2,07	2,45
Kota Cimahi	484 804	511 375	26,91	31,64	4,39	5,11
Kota Tasikmalaya	457 899	470 150	76,98	86,13	11,60	12,97
Kota Banjar	334 590	344 363	10,07	11,16	5,50	6,09
Provinsi Jawa Barat	386 198	410 988	3 399,16	3 920,23	7,88	6,91

Catatan/Note: ...

Sumber/Source: Badan Pusat Statistik Provinsi Jawa Barat / BPS - Statistics of Jawa Barat Province

Tabel 13.4 Indeks Pembangunan Manusia Menurut Kabupaten/ Kota di Provinsi Jawa Barat, 2015-2020
Table Human Development Index of Jawa Barat Province by Regency / City, 2015- 2020

Kabupaten / Kota Regency / Municipality	2016	2017	2018	2019	2020
(1)	(2)	(3)	(4)	(5)	(6)
Bogor	68.32	69.13	69.69	70.65	70,40
Sukabumi	65.13	65.49	66.05	66.87	66,88
Cianjur	62.92	63.70	64.62	65.38	65,36
Bandung	70.69	71.02	71.75	72.41	72,39
Garut	63.64	64.52	65.42	66.22	66,12
Tasikmalaya	63.57	64.14	65.00	65.64	65,67
Ciamis	68.45	68.87	69.63	70.39	70,49
Kuningan	67.51	67.78	68.55	69.12	69,38
Cirebon	66.70	67.39	68.05	68.69	68,75
Majalengka	65.25	65.92	66.72	67.52	67,59
Sumedang	69.45	70.07	70.99	71.46	71,64
Indramayu	64.78	65.58	66.36	66.97	67,29
Subang	67.14	67.73	68.31	68.69	68,95
Purwakarta	68.56	69.28	69.98	70.67	70,82
Karawang	68.19	69.17	69.89	70.86	70,66
Bekasi	71.83	72.63	73.49	73.99	74,07
Bandung Barat	65.81	66.63	67.46	68.27	68,08
Pangandaran	65.79	66.60	67.44	68.21	68,06

Lanjutan Tabel/Continued Table 13.4

Kabupaten / Kota Regency / Municipality	2016	2017	2018	2019	2020
(1)	(2)	(3)	(4)	(5)	(6)
Kota Bogor	74.50	75.16	75.66	76.23	76,11
Kota Sukabumi	72.33	73.03	73.55	74.31	74,21
Kota Bandung	80.13	80.31	81.06	81.62	81,51
Kota Cirebon	73.70	74.00	74.35	74.92	74,89
Kota Bekasi	79.95	80.30	81.04	81.59	81,50
Kota Depok	79.60	79.83	80.29	80.82	80,97
Kota Cimahi	76.69	76.95	77.56	78.11	77,83
Kota Tasikmalaya	70.58	71.51	72.03	72.84	73,04
Kota Banjar	70.09	70.79	71.25	71.75	71,70
Provinsi Jawa Barat	70.05	70.69	71.30	72.03	72,09

Catatan/Note: ...

Sumber/Source: Badan Pusat Statistik Provinsi Jawa Barat / BPS - Statistics of Jawa Barat Province



Sensus
Penduduk
2020

DATA

MENCERDASKAN BANGSA

— *Enlighten The Nation* —

<https://www.cimahikota.bps.go.id>



**BADAN PUSAT STATISTIK
KOTA CIMAHI**

Statistics of Cimahi Municipality

Jl. Entjep Kartawiria No. 20 B, Cimahi, Jawa Barat

Telp. (+62 - 22) 6645985

Homepage : cimahikota.bps.go.id

Email : bps3277@bps.go.id

ISSN 1907-2678



9 771907 267889