

Katalog/Catalog : 1102001.11

# PROVINSI ACEH DALAM ANGKA


*Aceh Province in Figures*

# 2021



**BADAN PUSAT STATISTIK  
PROVINSI ACEH**  
BPS - STATISTICS OF ACEH PROVINCE





**BADAN PUSAT STATISTIK  
PROVINSI ACEH**  
BPS - STATISTICS OF ACEH PROVINCE

**PROVINSI ACEH DALAM ANGKA**  
***Aceh Province in Figures***  
**2021**

ISSN : 2088-8910  
No. Publikasi/*Publication Number* : 11560.2101  
Katalog /*Catalog* : 1102001.11  
Ukuran Buku/*Book Size* : 14,8 cm x 21 cm  
Jumlah Halaman/*Number of Pages* : lv + 628 hal/*pages*

Naskah/*Manuscript*:  
BPS Provinsi Aceh  
*BPS-Statistics of Aceh Province*

Penyunting/*Editor*:  
BPS Provinsi Aceh  
*BPS-Statistics of Aceh Province*

Gambar Kover/*Cover Design*:  
Bidang Integrasi Pengolahan dan Diseminasi Statistik  
*Division of Integration Processing and Statistics Dissemination*  
Ilustrasi Kover/*Cover Illustration*:  
Rumah Aceh

Diterbitkan oleh/*Published by*:  
©BPS Provinsi Aceh  
*BPS-Statistics of Aceh Province*

Dilarang mengumumkan, mendistribusikan, mengomunikasikan, dan/atau mengindahkan sebagian atau seluruh isi buku ini untuk tujuan komersil tanpa izin tertulis dari Badan Pusat Statistik.

*Prohibited to announce, distribute, communicate, and/or copy part or all of this book for commercial purpose without permission from BPS-Statistics Indonesia.*

**PETA WILAYAH PROVINSI ACEH**  
**MAP OF ACEH PROVINCE**





**KEPALA BPS PROVINSI ACEH**  
**CHIEF STATISTICIAN OF ACEH PROVINCE**



**IHSANURIJAL**







## KATA PENGANTAR

Penerbitan buku Provinsi Aceh Dalam Angka 2021 ini merupakan seri penerbitan yang ke empat puluh delapan (48).

Tabel-tabel yang disajikan dalam buku ini merupakan kumpulan data statistik yang diperoleh dari berbagai instansi pemerintah maupun non pemerintah di Provinsi Aceh serta beberapa data dari hasil survei yang dilaksanakan oleh BPS Provinsi Aceh.

Kritik dan saran dari berbagai pihak guna peningkatan mutu publikasi ini di masa mendatang sangat kami hargai.

Akhirnya kami ucapkan terima kasih yang sebesar-besarnya kepada jajaran instansi pemerintah maupun non pemerintah yang telah memberikan bantuannya dalam penerbitan buku ini.

Harapan kami semoga bermanfaat bagi pemakainya.

Banda Aceh, 23 Februari 2021

Kepala BPS Provinsi Aceh

**IHSANURIJAL**



## **PREFACE**

*The publication of Aceh Province in Figures 2021 is in the 48th edition of the series of Aceh Province in Figures publication.*


*Many of the statistical tables presented in this book are based on secondary data from government and private institutions in Aceh Province. Meanwhile, some of the data represent the result of surveys conducted by the BPS-Statistics of Aceh Province.*

*Critics as well as suggestions from various parties for the improvement of this publication are greatly appreciated.*

*Acknowledgements are due to all governmental as well as non governmental agencies who have contributed to this publication.*

*It is our hope that this book will be of much help to the users.*

*Banda Aceh, 23 February 2021  
Chief Statistician of Aceh Province*



**H SANURIJAL**

## DAFTAR ISI / CONTENTS

	Halaman <i>Page</i>
Kata Pengantar/ <i>Preface</i> .....	vii
Daftar Isi/ <i>Contents</i> .....	ix
Daftar Tabel/ <i>List of Tables</i> .....	xi
Daftar Singkatan/ <i>List of Abbreviations</i> .....	lvii
1. Geografi dan Iklim/ <i>Geography and Climate</i> .....	1
2. Pemerintahan/ <i>Government</i> .....	31
3. Penduduk dan Ketenagakerjaan/ <i>Population and Employment</i> .....	49
4. Sosial dan Kesejahteraan Rakyat/ <i>Social and Welfare</i> .....	109
5. Pertanian, Kehutanan, Peternakan, dan Perikanan/ <i>Agriculture, Forestry, Livestock, and Fishery</i> .....	269
6. Pertambangan dan Energi/ <i>Mining and Energy</i> .....	383
7. Industri Manufaktur/ <i>Manufacturing Industry</i> .....	391
8. Pariwisata/ <i>Tourism</i> .....	403
9. Transportasi dan Komunikasi/ <i>Transportation and Communication</i> .....	429
10. Harga-harga/ <i>Prices</i> .....	445
11. Pengeluaran Penduduk/ <i>Population Expenditure</i> .....	489
12. Perdagangan Luar Negeri/ <i>Foreign Trade</i> .....	503
13. Sistem Neraca Regional/ <i>System of Regional Accounts</i> .....	515
14. Perbandingan Antarprovinsi/ <i>National Comparison</i> .....	617

<https://aceh.bps.go.id>

	Halaman Page
<b>1. GEOGRAFI DAN IKLIM/GEOGRAPHY AND CLIMATE .....</b>	<b>1</b>
<b>1.1 KEADAAN GEOGRAFI .....</b>	<b>12</b>
<b>GEOGRAPHY CONDITION .....</b>	<b>12</b>
1.1.1 Luas Daerah Menurut Kabupaten/Kota di Provinsi Aceh, 2020 .....	12
<i>Total Area by Regency in Aceh Province, 2020.....</i>	<i>12</i>
1.1.2 Lokasi dan Luas Suaka Alam/Objek Wisata Alam, 2020 .....	13
<i>Location and Area of Wild Life Preserve/Natural Tourist Objects, 2020 .</i>	<i>13</i>
<b>1.2 IKLIM .....</b>	<b>14</b>
<b>CLIMATE .....</b>	<b>14</b>
1.2.1 Pengamatan Unsur Iklim di Stasiun Pengamatan Badan Meteorologi Klimatologi dan Geofisika (BMKG) Menurut Kabupaten/Kota di Aceh, 2020 .....	14
<i>Monitoring Climate Elements at Meteorological, Climatological, and Geophysical Agency (BMKG) Monitoring Station by Regency/ Municipality in Aceh, 2020.....</i>	<i>14</i>
1.2.2 Jumlah Curah Hujan dan Hari Hujan Menurut Bulan yang Tercatat di Stasiun Klimatologi Aceh Besar, 2020 .....	19
<i>Amount of Precipitation and Number of Rainy Days by Month At Aceh Besar's Climatology Station, 2020.....</i>	<i>19</i>
1.2.3 Jumlah Curah Hujan dan Hari Hujan Menurut Bulan yang Tercatat di Stasiun Meteorologi Sultan Iskandar Muda, 2020 .....	20
<i>Amount of Precipitation and Number of Rainy Days by Month At Sultan Iskandar Muda's Meteorology Station, 2020.....</i>	<i>20</i>
1.2.4 Jumlah Curah Hujan dan Hari Hujan Menurut Bulan yang Tercatat di Stasiun Meteorologi Cut Nyak Dien, 2020 .....	21
<i>Amount of Precipitation and Number of Rainy Days by Month At Cut Nyak Dien's Meteorology Station, 2020.....</i>	<i>21</i>
1.2.5 Jumlah Curah Hujan dan Hari Hujan Menurut Bulan yang Tercatat di Stasiun Meteorologi Cut Bau Maimun Saleh, 2020 .....	22
<i>Amount of Precipitation and Number of Rainy Days by Month At Cut Bau Maimun Saleh's Meteorology Station, 2020.....</i>	<i>22</i>
1.2.6 Rata-rata Suhu dan Kelembaban Udara Menurut Bulan yang	

	Halaman Page
Tercatat di Stasiun Klimatologi Aceh Besar, 2020.....	23
<i>Average Temperature and Humidity by Month At Aceh Besar's Climatology Station, 2020</i> .....	23
1.2.7 Rata-rata Suhu dan Kelembaban Udara Menurut Bulan yang Tercatat di Stasiun Meteorologi Malikussaleh, 2020 .....	24
<i>Average Temperature and Humidity by Month At Malikussaleh's Meteorology Station, 2020</i> .....	24
1.2.8 Rata-rata Suhu dan Kelembaban Udara Menurut Bulan yang Tercatat di Stasiun Meteorologi Cut Bau Maimun Saleh, 2020 .....	25
<i>Average Temperature and Humidity by Month At Cut Bau Maimun Saleh's Meteorology Station, 2020</i> .....	25
1.2.9 Rata-rata Suhu dan Kelembaban Udara Menurut Bulan yang Tercatat di Stasiun Meteorologi Sultan Iskandar Muda, 2020 .....	26
<i>Average Temperature and Humidity by Month At Sultan Iskandar Muda's Meteorology Station, 2020</i> .....	26
1.2.10 Rata-Rata Tekanan Udara, Kecepatan Angin dan Penyinaran Matahari Menurut Bulan yang Tercatat Stasiun Klimatologi Aceh Besar, 2020 .....	27
<i>Average Atmospheric Pressure, Wind Velomunicipality and Duration of Sunshine by Month At Aceh Besar's Climatology Station, 2020</i> .....	27
1.2.11 Rata-Rata Tekanan Udara, Kecepatan Angin dan Penyinaran Matahari Menurut Bulan yang Tercatat di Stasiun Meteorologi Malikussaleh, 2020 .....	28
<i>Average Atmospheric Pressure, Wind Velomunicipality and Duration of Sunshine by Month At Malikussaleh's Meteorology Station, 2020</i> .....	28
1.2.12 Rata-Rata Tekanan Udara, Kecepatan Angin dan Penyinaran Matahari Menurut Bulan yang Tercatat di Stasiun Meteorologi Cut Bau Maimun Saleh, 2020.....	29
<i>Average Atmospheric Pressure, Wind Velomunicipality and Duration of Sunshine by Month At Cut Bau Maimun Saleh's Meteorology Station, 2020</i> .....	29
1.2.13 Rata-Rata Tekanan Udara, Kecepatan Angin dan Penyinaran Matahari Menurut Bulan yang Tercatat Stasiun Meteorologi Sultan Iskandar Muda, 2020 .....	30

	<i>Average Atmospheric Pressure, Wind Velomunicipality and Duration of Sunshine by Month At Sultan Iskandar Muda's Meteorology Station, 2020</i> .....	30
<b>2.</b>	<b>PEMERINTAHAN/GOVERNMENT</b> .....	<b>31</b>
<b>2.1</b>	<b>WILAYAH ADMINISTRATIF</b> .....	<b>35</b>
	<b>ADMINISTRATIVE AREA</b> .....	<b>35</b>
2.1.1	Jumlah Kecamatan Menurut Kabupaten/Kota di Provinsi Aceh, 2016–2020 .....	35
	<i>Number of Sub Districts and Villages by Regency/Municipality in Aceh Province, 2016–2020</i> .....	35
2.1.2	Jumlah Desa/Kelurahan Menurut Kabupaten/Kota di Provinsi Aceh, 2016–2020 .....	36
	<i>Number of Villages/Sub Districts by Regency/Municipality in Aceh Province, 2016–2020</i> .....	36
<b>2.2</b>	<b>DEWAN PERWAKILAN RAKYAT DAERAH</b> .....	<b>37</b>
	<b>REGIONAL HOUSE OF REPRESENTATIVES</b> .....	<b>37</b>
2.2.1	Jumlah Anggota Dewan Perwakilan Rakyat Daerah Menurut Partai Politik dan Jenis Kelamin di Provinsi Aceh, 2020 .....	37
	<i>Number of Regional House of Representatives's Members by Political Parties and Sex in Aceh Province, 2020</i> .....	37
2.2.2	Jumlah Anggota Dewan Perwakilan Rakyat Aceh Menurut Daerah Pemilihan (Dapil) dan Jenis Kelamin di Aceh, 2020 .....	38
	<i>Number of Regional House of Representative's Members of Aceh by Constituency and Sex in Aceh, 2020</i> .....	38
<b>2.3</b>	<b>SUMBER DAYA MANUSIA</b> .....	<b>39</b>
	<b>HUMAN RESOURCES</b> .....	<b>39</b>
2.3.1	Jumlah Pegawai Negeri Sipil Menurut Kabupaten/Kota dan Jenis Kelamin di Provinsi Aceh, Desember 2019 dan Desember 2020 .....	39
	<i>Number of Civil Servants by Regency/Municipality and Sex in Aceh Province, December 2019 and December 2020</i> .....	39
2.3.2	Jumlah Pegawai Negeri Sipil Menurut Jabatan dan Jenis Kelamin di Provinsi Aceh, Desember 2019 dan Desember 2020 .....	40
	<i>Number of Civil Servants by Occupation and Sex in Aceh Province, December 2019 and December 2020</i> .....	40

	Halaman Page
2.3.3 Jumlah Pegawai Negeri Sipil Menurut Tingkat Pendidikan dan Jenis Kelamin di Aceh, Desember 2019 dan Desember 2020 .....	41
<i>Number of Civil Servants by Educational Level and Sex in Aceh, December 2019 and December 2020 .....</i>	41
2.3.4 Jumlah Pegawai Negeri Sipil Menurut Tingkat Kepangkatan dan Jenis Kelamin di Aceh, Desember 2019 dan Desember 2020 .....	42
<i>Number of Civil Servants by Hierarchy and Sex in Aceh, December 2019 and December 2020 .....</i>	42
<b>2.4 KEUANGAN DAERAH.....</b>	<b>43</b>
<b>GOVERNMENT FINANCE .....</b>	<b>43</b>
2.4.1 Realisasi Pendapatan Pemerintah Provinsi Menurut Jenis Pendapatan (ribu rupiah) di Provinsi Aceh, 2017-2020 .....	43
<i>Actual Provincial Government Revenues by Kind of Revenues (thousand rupiahs) in Aceh Province, 2017-2020.....</i>	43
2.4.2 Realisasi Belanja Pemerintah Provinsi Menurut Jenis Belanja (ribu rupiah) di Provinsi Aceh, 2017-2020 .....	45
<i>Actual Provincial Government Expenditures by Kind of Expenditures (thousand rupiahs) in Aceh Province, 2017-2020.....</i>	45
2.4.3 Realisasi Anggaran Provinsi Aceh (Rupiah), 2017-2020 .....	47
<i>Realization of Budgeting of Aceh Province (rupiahs), 2017-2020.....</i>	47
<b>3. PENDUDUK DAN KETENAGAKERJAAN/POPULATION AND EMPLOYMENT .....</b>	<b>49</b>
<b>3.1 PENDUDUK.....</b>	<b>57</b>
<b>POPULATION.....</b>	<b>57</b>
3.1.1 Penduduk, Laju Pertumbuhan Penduduk, Distribusi Persentase Penduduk, Kepadatan Penduduk, Rasio Jenis Kelamin Penduduk Menurut Kabupaten/Kota di Provinsi Aceh, 2010 dan 2020 .....	57
<i>Population, Population Growth Rate, Percentage Distribution of Population, Population Density, and Population Sex Ratio by Regency/ Municipality in Aceh Province, 2010 and 2020 .....</i>	57
3.1.2 Jumlah Penduduk Menurut Kelompok Umur dan Jenis Kelamin di	



	Halaman Page
Provinsi Aceh, 2020 .....	62
<i>Population by Age Group and Sex in Aceh Province, 2020 .....</i>	<i>62</i>
3.1.3 Persentase Penduduk Miskin Menurut Daerah Perkotaan dan Perdesaan di Provinsi Aceh, Maret 2001 - Maret 2020 .....	63
<i>Percentage of Poor by Urban and Rural in Aceh Province, March 2001 - March 2020.....</i>	<i>63</i>
<b>3.2 KETENAGAKERJAAN .....</b>	<b>64</b>
<b>EMPLOYMENT .....</b>	<b>64</b>
3.2.1 Penduduk Berumur 15 Tahun ke Atas Menurut Kelompok Umur dan Jenis Kegiatan Selama Seminggu yang Lalu di Provinsi Aceh, 2020 .....	64
<i>Population 15 Years of Age and Over by Age Group and Type of Activity During the Previous Week in Aceh Province, 2020.....</i>	<i>64</i>
3.2.2 Penduduk Berumur 15 Tahun ke Atas Menurut Kabupaten/Kota dan Jenis Kegiatan Selama Seminggu yang Lalu di Provinsi Aceh, 2020 .....	67
<i>Population 15 Years of Age and Over by Regency/Municipality and Type of Activity During the Previous Week in Aceh Province, 2020.....</i>	<i>67</i>
3.2.3 Jumlah Penduduk Berumur 15 Tahun Keatas Menurut Jenis Kegiatan Selama Seminggu yang Lalu dan Jenis Kelamin di Provinsi Aceh, 2020 .....	70
<i>Population Aged 15 Years and Over by Type of Activity During The Previous Week and Sex in Aceh Province, 2020.....</i>	<i>70</i>
3.2.4 Penduduk Berumur 15 Tahun ke Atas Menurut Pendidikan Tertinggi yang Ditamatkan dan Jenis Kegiatan Selama Seminggu yang Lalu di Provinsi Aceh, 2020.....	71
<i>Population 15 Years of Age and Over by Educational Attainment and Type of Activity During the Previous Week in Aceh Province, 2020.....</i>	<i>71</i>
3.2.5 Penduduk Berumur 15 Tahun Ke Atas yang Bekerja Selama Seminggu yang Lalu Menurut Status Pekerjaan Utama dan Lapangan Pekerjaan Utama di Provinsi Aceh, 2020.....	74
<i>Population 15 Years of Age and Over who Worked During The Previous Week by Main Employment Status and Main Industry in Aceh Province, 2020.....</i>	<i>74</i>
3.2.6 Penduduk Berumur 15 Tahun Ke Atas yang Bekerja Selama	

	Halaman Page
Seminggu yang Lalu Menurut Status Pekerjaan Utama dan Jenis Kelamin di Provinsi Aceh, 2020.....	79
<i>Population 15 Years of Age and Over who Worked During The Previous Week by Main Employment Status and Sex in Aceh Province, 2020.....</i>	79
3.2.7 Penduduk Berumur 15 Tahun ke Atas yang Bekerja Selama Seminggu yang Lalu Menurut Jumlah Jam Kerja pada Pekerjaan Utama dan Lapangan Pekerjaan Utama di Provinsi Aceh, 2020.....	80
<i>Population 15 Years of Age and Over who Worked During The Previous Week by Total Working Hours on Main Job and Main Industry in Aceh Province, 2020.....</i>	80
3.2.8 Penduduk Berumur 15 Tahun ke Atas yang Bekerja Selama Seminggu yang Lalu Menurut Lapangan Pekerjaan Utama dan Pendidikan Tertinggi yang Ditamatkan di Provinsi Aceh, 2020.....	85
<i>Population 15 Years of Age and Over who Worked During The Previous Week by Main Industry and Educational Attainment in Aceh Province, 2020.....</i>	85
3.2.9 Penduduk Berumur 15 Tahun Ke Atas yang Bekerja Selama Seminggu yang Lalu Menurut Jumlah Jam Kerja Pada Pekerjaan Utama dan Jenis Kelamin di Provinsi Aceh, 2020.....	86
<i>Population 15 Years of Age and Over who Worked During The Previous Week by Total Working Hours on Main Job and Sex in Aceh Province, 2020.....</i>	86
3.2.10 Penduduk Berumur 15 Tahun Ke Atas yang Bekerja Selama Seminggu yang Lalu Menurut Jumlah Jam Kerja Seluruhnya dan Jenis Kelamin di Provinsi Aceh, 2020.....	87
<i>Population 15 Years of Age and Over who Worked During The Previous Week by Total Working Hours and Sex in Aceh Province, 2020.....</i>	87
3.2.11 Penduduk Berumur 15 Tahun ke Atas yang Bekerja Selama Seminggu yang Lalu Menurut Kelompok Umur dan Jumlah Jam Kerja Seluruhnya di Provinsi Aceh, 2020.....	88
<i>Population 15 Years of Age and Over who Worked During The Previous Week by Age Group and Total Working Hours in Aceh Province, 2020 ...</i>	88
3.2.12 Penduduk Berumur 15 Tahun Keatas yang Bekerja Selama Seminggu yang Lalu Menurut Kelompok Umur dan Jenis Kelamin	

	Halaman Page
di Provinsi Aceh, 2020 .....	89
<i>Population 15 Years of Age and Over who Worked During The Previous Week by Age Group and Sex in Aceh Province, 2020 .....</i>	<i>89</i>
3.2.13 Penduduk Berumur 15 Tahun ke Atas yang Bekerja Selama Seminggu yang Lalu Menurut Status Pekerjaan Utama dan Pendidikan Tertinggi yang Ditamatkan di Provinsi Aceh, 2020 .....	90
<i>Population 15 Years of Age and Over who Worked During The Previous Week by Main Industry and Educational Attainment in Aceh Province, 2020 .....</i>	<i>90</i>
3.2.14 Penduduk Berumur 15 Tahun ke Atas yang Bekerja Selama Seminggu yang Lalu Menurut Kabupaten/Kota dan Lapangan Pekerjaan Utama di Provinsi Aceh, 2020 .....	91
<i>Population 15 Years of Age and Over who Worked During The Previous Week by Regency/Municipality and Main Industry in Aceh Province, 2020 .....</i>	<i>91</i>
3.2.15 Penduduk Berumur 15 Tahun Ke Atas yang Bekerja Selama Seminggu yang Lalu Menurut Lapangan Pekerjaan Utama dan Jenis Kelamin di Provinsi Aceh, 2020 .....	96
<i>Population 15 Years of Age and Over who Worked During The Previous Week by Main Industry and Sex in Aceh Province, 2020 .....</i>	<i>96</i>
3.2.16 Tingkat Pengangguran Terbuka (TPT) dan Tingkat Partisipasi Angkatan Kerja (TPAK) Menurut Kabupaten/Kota di Provinsi Aceh, 2018 - 2020 .....	97
<i>Unemployment Rate (UR) and Labor Force Participation Rate (LFPR) by Regency/Municipality in Aceh Province, 2018 - 2020 .....</i>	<i>97</i>
3.2.17 Pencari Kerja Terdaftar, Lowongan Kerja Terdaftar, dan Penempatan/Pemenuhan Tenaga Kerja Menurut Kabupaten/Kota dan Jenis Kelamin di Provinsi Aceh, 2020 .....	98
<i>Number of Registered Job Applicants, Registered Job Vacancies, and Placement of Workers by Regency/Municipality and Sex in Aceh Province, 2020 .....</i>	<i>98</i>
3.2.18 Pencari Kerja Terdaftar Menurut Kelompok Umur dan Jenis Kelamin di Provinsi Aceh, 2020 .....	101
<i>Number of Registered Job Applicants by Age Group and Sex in Aceh</i>	

	Halaman Page
<i>Province, 2020</i> .....	101
3.2.19 Rata-rata Upah/Gaji Bersih Sebulan Pekerja Formal <sup>1</sup> Menurut Kabupaten/Kota dan Lapangan Pekerjaan Utama (rupiah) di Provinsi Aceh, 2020 .....	102
<i>Average of Net Wage/Salary per Month of Formal Employee<sup>1</sup> by Regency/Municipality and Main Industry (rupiahs) in Aceh Province, 2020</i> .....	102
3.2.20 Rata-rata Upah/Gaji Bersih Sebulan Pekerja Formal <sup>1</sup> Menurut Kelompok Umur dan Lapangan Pekerjaan Utama (rupiah) di Provinsi Aceh, 2020 .....	103
<i>Average of Net Wage/Salary per Month of Formal Employee<sup>1</sup> by Age Group and Main Industry (rupiahs) in Aceh Province, 2020</i> .....	103
3.2.21 Rata-rata Pendapatan Bersih Sebulan Pekerja Informal <sup>1</sup> Menurut Kabupaten/Kota dan Lapangan Pekerjaan Utama (rupiah) di Provinsi Aceh, 2020 .....	104
<i>Average of Net Wage/Salary per Month of Informal Employee<sup>1</sup> by Regency/Municipality and Main Industry (rupiahs) in Aceh Province, 2020</i> .....	104
3.2.22 Rata-rata Pendapatan Bersih Sebulan Pekerja Informal <sup>1</sup> Menurut Kabupaten/Kota dan Pendidikan Tertinggi yang Ditamatkan (rupiah) di Provinsi Aceh, 2020 .....	105
<i>Average of Net Wage/Salary per Month of Informal Employee<sup>1</sup> by Regency/Municipality and Educational Attainment (rupiahs) in Aceh Province, 2020</i> .....	105
3.2.23 Jumlah Angkatan Kerja dan Pencari Kerja yang Belum Ditempatkan Menurut Kabupaten/Kota, 2020 .....	106
<i>Labor Force and Undeployed Job Seekers by Regency/Municipality, 2020</i> .....	106
3.2.24 Tingkat Partisipasi Angkatan Kerja (TPAK) dan Tingkat Pengangguran Terbuka (TPT) Menurut Pendidikan Tertinggi yang Ditamatkan, Agustus 2020 .....	107
<i>Labor Force Participation Rate (LFPR) and Open Unemployment Rate (OUR) by Education, Agustus 2020</i> .....	107
3.2.25 Jumlah Angkatan Kerja Menurut Jenis Kelamin (Ribuan), 2005-	

	Halaman Page
2020 .....	108
Number of Labour Force by Sex (thousand), 2005-2020 .....	108
<b>4. SOSIAL DAN KESEJAHTERAAN RAKYAT/SOCIAL AND WELFARE .....</b>	<b>109</b>
<b>4.1 PENDIDIKAN .....</b>	<b>118</b>
<b>EDUCATION .....</b>	<b>118</b>
4.1.1 Jumlah Sekolah, Guru, dan Murid Taman Kanak-Kanak (TK) di Bawah Kementerian Pendidikan dan Kebudayaan Menurut Kabupaten/Kota di Provinsi Aceh, 2020/2021 .....	118
<i>Number of Schools, Teachers, and Pupils in Kindergarten Under The Ministry of Education and Culture by Regency/Municipality in Aceh Province, 2020/2021 .....</i>	<i>118</i>
4.1.2 Jumlah Sekolah, Guru, dan Murid Raudatul Athfal (RA) di Bawah Kementerian Agama Menurut Kabupaten/Kota di Provinsi Aceh, 2019/2020 - 2020/2021 .....	121
<i>Number of Schools, Teachers, and Pupils in Raudatul Athfal (RA) Under The Ministry of Religious Affairs by Regency/Municipality in Aceh Province, 2019/2020 - 2020/2021 .....</i>	<i>121</i>
4.1.3 Jumlah Sekolah, Guru, dan Murid Sekolah Dasar (SD) di Bawah Kementerian Pendidikan dan Kebudayaan Menurut Kabupaten/ Kota di Provinsi Aceh, 2019/2020-2020/2021 .....	122
<i>Number of Schools, Teachers, and Pupils in Primary Schools Under The Ministry of Education and Culture by Regency/Municipality in Aceh Province, 2019/2020-2020/2021 .....</i>	<i>122</i>
4.1.4 Jumlah Sekolah, Guru, dan Murid Madrasah Ibtidaiyah (MI) di Bawah Kementerian Agama Menurut Kabupaten/Kota Menurut Kabupaten/Kota di Provinsi Aceh, 2019/2020 - 2020/2021 .....	125
<i>Number of Schools, Teachers, and Pupils in Madrasah Ibtidaiyah (MI) Under The Ministry of Religious Affairs by Regency/Municipality in Aceh Province, 2019/2020 - 2020/2021 .....</i>	<i>125</i>
4.1.5 Jumlah Sekolah, Guru, dan Murid Sekolah Menengah Pertama (SMP) di Bawah Kementerian Pendidikan dan Kebudayaan Menurut Kabupaten/Kota di Provinsi Aceh, 2019/2020 - 2020/2021 .....	128

	<i>Number of Schools, Teachers, and Pupils in Junior High Schools Under The Ministry of Education and Culture by Regency/Municipality in Aceh Province, 2019/2020 - 2020/2021 .....</i>	128
4.1.6	Jumlah Sekolah, Guru, dan Murid Madrasah Tsanawiyah (MTs) di Bawah Kementerian Agama Menurut Kabupaten/Kota di Provinsi Aceh, 2019/2020 - 2020/2021 .....	131
	<i>Number of Schools, Teachers, and Pupils in Madrasah Tsanawiyah (MTs) Under The Ministry of Religious Affairs by Regency/Municipality in Aceh Province, 2019/2020 - 2020/2021 .....</i>	131
4.1.7	Jumlah Sekolah, Guru, dan Murid Sekolah Menengah Atas (SMA) di Bawah Kementerian Pendidikan dan Kebudayaan Menurut Kabupaten/Kota di Provinsi Aceh, 2019/2020 - 2020/2021 .....	134
	<i>Number of Schools, Teachers, and Pupils in Senior High Schools Under The Ministry of Education and Culture by Regency/Municipality in Aceh Province, 2019/2020 - 2020/2021 .....</i>	134
4.1.8	Jumlah Sekolah, Guru <sup>1</sup> , dan Murid Sekolah Menengah Kejuruan (SMK) di Bawah Kementerian Pendidikan dan Kebudayaan Menurut Kabupaten/Kota di Provinsi Aceh, 2019/2020 .....	137
	<i>Number of Schools, Teachers<sup>1</sup>, and Pupils in Vocational High Schools Under The Ministry of Education and Culture by Regency/Municipality in Aceh Province, 2019/2020.....</i>	137
4.1.9	Jumlah Sekolah, Guru, dan Murid Madrasah Aliyah (MA) di Bawah Kementerian Agama Menurut Kabupaten/Kota, 2019/2020 - 2020/2021 .....	140
	<i>Number of Schools, Teachers, and Pupils in Madrasah Aliyah (MA) Under the Ministry of Religious Affairs by Regency/Municipality, 2019/2020 - 2020/2021 .....</i>	140
4.1.10	Jumlah Perguruan Tinggi <sup>1</sup> , Mahasiswa, dan Tenaga Pendidik (Negeri dan Swasta) di Bawah Kementerian Riset, Teknologi dan Pendidikan Tinggi Menurut Kabupaten/Kota di Provinsi Aceh, 2020 .....	143
	<i>Number of Universities<sup>1</sup>, Students, and Lecturers (State and Private) Under the Ministry of Research, Technology and High Education by Regency/Municipality in Aceh Province, 2020 .....</i>	143
4.1.11	Jumlah Perguruan Tinggi, Tenaga Pendidik, dan Mahasiswa	

	(Negeri dan Swasta) di Bawah Kementerian Agama Menurut Kabupaten/Kota di Provinsi Aceh, 2019 - 2020.....	146
	<i>Number of Universities, Lecturers, and Students (Public and Private Under the Ministry of Religious Affairs by Regency/Municipality in Aceh Province, 2019 - 2020</i> .....	146
4.1.12	Persentase Penduduk Usia 7–24 Tahun Menurut Jenis Kelamin, Kelompok Umur Sekolah, dan Partisipasi Sekolah <sup>1</sup> di Provinsi Aceh, 2018–2020.....	149
	<i>Percentage of Population Aged 7–24 Years by Sex, School Age Group, and School Participation<sup>1</sup> in Aceh Province, 2018–2020</i> .....	149
4.1.13	Angka Partisipasi Murni (APM) dan Angka Partisipasi Kasar (APK) Menurut Jenjang Pendidikan di Provinsi Aceh, 2019–2020.....	152
	<i>Net Participation Rates and Gross Participation Rates by Educational Level in Aceh Province, 2019–2020</i> .....	152
4.1.14	Persentase Penduduk Berumur 15 Tahun ke Atas yang Melek Huruf Menurut Golongan Umur dan Daerah Tempat Tinggal di Provinsi Aceh, 2019–2020.....	153
	<i>Percentage of Literate People Aged 15 Years and Over by Age Group and Urban-Rural Classification in Aceh Province, 2019–2020</i> .....	153
4.1.15	Jumlah Desa <sup>1</sup> /Kelurahan yang Memiliki Fasilitas Sekolah Menurut Kabupaten/Kota dan Tingkat Pendidikan di Provinsi Aceh, 2020.....	154
	<i>Number of Villages<sup>1</sup> Having Educational Facilities by Regency/ Municipality and Educational Level in Aceh Province, 2020</i> .....	154
4.1.16	Jumlah Program Studi Menurut Fakultas dan Strata di Universitas Syiah Kuala, 2020/2021 .....	155
	<i>Number of Majors By Faculty And Degree In Syiah Kuala University, 2020/2021</i> .....	155
4.1.17	Jumlah Mahasiswa yang Terdaftar Menurut Fakultas dan Strata di Universitas Syiah Kuala, 2020/2021.....	156
	<i>Number of Students Registered In Syiah Kuala University By Faculty And Degree, 2020/2021</i> .....	156
4.1.18	Jumlah Mahasiswa yang Terdaftar pada Program Pascasarjana di Universitas Syiah Kuala Keadaan 31 Desember 2020.....	157
	<i>Number of Students Registered At Post Graduate Degree In Syiah</i>	

	Halaman Page
<i>Kuala University, 31<sup>st</sup> December 2020</i> .....	157
4.1.19 Jumlah Dayah Berdasarkan Tipe Menurut Kabupaten/Kota, 2020 ....	159
<i>Number of Dayah By Type And Regency/Municipality, 2020</i> .....	159
<b>4.2 KESEHATAN</b> .....	<b>161</b>
<b>HEALTH</b> .....	<b>161</b>
4.2.1 Jumlah Desa <sup>1</sup> /Kelurahan Yang Memiliki Sarana Kesehatan Menurut Kabupaten/Kota di Provinsi Aceh, 2020 .....	161
<i>Number of Villages<sup>1</sup> Having Health Facilities by Regency/Municipality in Aceh Province, 2020</i> .....	161
4.2.2 Distribusi Persentase Wanita Berumur 15-49 Tahun yang Pernah Kawin dan Melahirkan Hidup dalam Dua Tahun Terakhir Menurut Kabupaten/Kota dan Penolong Persalinan di Aceh, 2019 dan 2020 .....	162
<i>Percentage Distribution of Ever Married Women Aged 15-49 Years Who Had Live Birth in The Two Years Preceding The Survey by Regency/Municipality and Last Birth Attendance in Aceh, 2019 and 2020</i> .....	162
4.2.3 Jumlah Tenaga Kesehatan Menurut Kabupaten/Kota di Aceh, 2020 .....	164
<i>Number of Health Personnel by Regency/Municipality in Aceh, 2020</i> ....	164
4.2.4 Persentase Penduduk yang Mempunyai Keluhan Kesehatan Selama Sebulan Terakhir Menurut Kabupaten/Kota di Provinsi Aceh, 2015–2020.....	165
<i>Percentage of People Who Had Health Complaint During a Month Prior to The Survey by Regency/Municipality in Aceh Province, 2015–2020</i> .....	165
4.2.5 Jumlah Kasus / Angka Penyakit Menurut Kabupaten/Kota dan Jenis Penyakit di Aceh, 2020 .....	166
<i>Number of Disease Cases by Regency/Municipality and Type of Disease in Aceh, 2020</i> .....	166
4.2.6 Jumlah Rumah Sakit Umum, Rumah Sakit Khusus, Rumah Sakit/ Rumah Bersalin, Puskesmas, Klinik/Balai Kesehatan, Posyandu, dan Polindes Menurut Kabupaten/Kota di Provinsi Aceh, 2019 dan 2020 .....	167



	<i>Number of General Hospital, Special Hospital, Maternity Hospital and Public Health Center, Medical Clinic, Integrated Service Post, Village maternity Cottage by Regency/Municipality in Aceh Province , 2019 and 2020.....</i>	167
4.2.7	Persentase Penduduk yang Mempunyai Keluhan Kesehatan dan Berobat Jalan Selama Sebulan Terakhir Menurut Kabupaten/Kota di Provinsi Aceh, 2016–2020..... <i>Percentage of People Who Had Health Complaint and Had Outpatient During a Month Prior to the Survey by Regency/ Municipality in Aceh Province, 2016–2020.....</i>	170
4.2.8	Distribusi Persentase Penduduk yang Mempunyai Keluhan Kesehatan Selama Sebulan Terakhir dan Tidak Berobat Jalan Menurut Kabupaten/Kota dan Alasan Utama Tidak Berobat Jalan di Provinsi Aceh, 2020..... <i>Percentage Distribution of People Who Had Health Complaint During a Month Prior to the Survey and Had Not Outpatient by Province and Main Reason for not Outpatient in Aceh Province, 2020.....</i>	171
4.2.9	Persentase Penduduk Usia 15 Tahun Ke Atas yang Merokok dalam Sebulan Terakhir Menurut Kabupaten/Kota dan Kelompok Umur di Provinsi Aceh, 2020..... <i>Percentage of People Aged 15 Years and Above Who are Smoking During a Month Prior to The Survey by Regency/Municipality and Age Group in Aceh Province, 2020.....</i>	174
4.2.10	Persentase Penduduk yang Memiliki Jaminan Kesehatan Menurut Kabupaten/Kota dan Jenis Jaminan di Provinsi Aceh, 2019–2020..... <i>Percentage of Population Who Has Health Insurance by Regency/ Municipality and Types of Health Insurance in Aceh Province, 2019–2020.....</i>	175
4.2.11	Persentase Perempuan Pernah kawin Berumur 15-49 Tahun yang Melahirkan Anak Lahir Hidup (ALH) Menurut Kabupaten/Kota dan Penolong Proses Kelahiran di Provinsi Aceh, 2020..... <i>Percentage of Women Ever Married Aged 15-49 Years Who Gave Birth Alived Children by Regency/Municipality and Birth Process Helper in Aceh Province, 2020.....</i>	177

	Halaman Page
4.2.12 Jumlah Pasangan Usia Subur dan Peserta KB Aktif Menurut Kabupaten/Kota di Provinsi Aceh, 2020 .....	178
<i>Number of Fertile Age Couples and Active Family Planning Participants by Regency/Municipality in Aceh Province, 2020 .....</i>	<i>178</i>
4.2.13 Jumlah Pasangan Usia Subur dan Peserta KB Baru Menurut Kabupaten/Kota di Provinsi Aceh, 2020 .....	179
<i>Number of Fertile Age Couples and New Family Planning Participants by Regency/Municipality in Aceh Province, 2020 .....</i>	<i>179</i>
4.2.14 Perkembangan Target dan Realisasi Akseptor Baru dan Pemakai Sekarang, 2007-2020 .....	180
<i>Trend of Target and Realization of New Acceptors and Current Users (CU) of Eligible Couples, 2007-2020 .....</i>	<i>180</i>
4.2.15 Jumlah Panti Asuhan dan Anak Asuh Menurut Kabupaten/Kota di Provinsi Aceh, 2020 .....	182
<i>Number of Orphanages and Number of Orphans by Regency/ Municipality in Aceh Province, 2020 .....</i>	<i>182</i>
4.2.16 Jumlah Penderita Cacat yang Telah Mendapat Pelayanan/Santunan Sistem di Luar Panti Asuhan Menurut Kabupaten/Kota di Provinsi Aceh, 2018-2020 .....	183
<i>Number of Supported Handicapped Persons Outside Orphanage by Regency/Municipality in Aceh Province, 2018-2020 .....</i>	<i>183</i>
4.2.17 Perkembangan POS KBG dan Jumlah Kelompok Akseptor Menurut Kabupaten/Kota di Provinsi Aceh, 2020 .....	184
<i>Number of KBG Post and Number of Groups of Acceptors by Regency/ Municipality in Aceh Province, 2020 .....</i>	<i>184</i>
4.2.18 Jumlah Dokter Spesialis, Dokter Umum, dan Dokter Gigi Menurut Sarana Pelayanan Kesehatan di Aceh, 2020 .....	185
<i>Number of Medical Specialism General Practitioners, and Dentist by Health Facilities in Aceh, 2020 .....</i>	<i>185</i>
4.2.19 Jumlah Ibu Hamil, Melakukan Kunjungan K1, Melakukan Kunjungan K4, dan Mendapat Tablet Zat Besi (Fe) di Aceh, 2016-2020 .....	186
<i>Number of Pregnant Women, Conducting K1 Visits, Conducting K4 Visits, and Getting Iron Tablets (Fe) in Aceh, 2016-2020 .....</i>	<i>186</i>
4.2.20 Jumlah Kasus HIV/AIDS Menurut Kelompok Umur di Aceh, 2020 .....	187
<i>Number of HIV/AIDS by Age Group in Aceh, 2020 .....</i>	<i>187</i>

	Halaman Page
4.2.21 Jumlah Kasus 10 Penyakit di Provinsi Aceh, 2020 .....	188
<i>Number of Cases of the 10 Diseases in Aceh Province, 2020 .....</i>	<i>188</i>
4.2.22 Data Rawat Inap Menurut Cakupan Kegiatan di Rumah Sakit Jiwa, 2019-2020.....	189
<i>Data of Inpatient Aceh Mental Hospital, 2019-2020 .....</i>	<i>189</i>
4.2.23 Jumlah Timbulan Sampah (m3/Hari), 2016-2020 .....	190
<i>Number of Waste (m3/day), 2016-2020.....</i>	<i>190</i>
4.2.24 Tempat Pelayanan Keluarga Berencana Berdasarkan Jenis Fasilitas Kesehatan Rujukan Tingkat Lanjutan (FKRTL) di Provinsi Aceh, 2020 .....	191
<i>Places for Family Planning Services by Type of Advanced Referral Health Facility in Aceh Province, 2020.....</i>	<i>191</i>
4.2.25 Tempat Pelayanan Keluarga Berencana Berdasarkan Jenis Fasilitas Kesehatan Tingkat Pertama (FKTP) di Provinsi Aceh, 2020.....	192
<i>Places for Family Planning Services by Type of First-Level Health Facility in Aceh Province, 2020 .....</i>	<i>192</i>
4.2.26 Tempat Pelayanan Keluarga Berencana Berdasarkan Jenis Jaringan di Provinsi Aceh, 2020 .....	193
<i>Places for Family Planning Services by Type of Network in Aceh Province, 2020 .....</i>	<i>193</i>
<b>4.3 PERUMAHAN DAN LINGKUNGAN .....</b>	<b>194</b>
<b><i>HOUSING AND ENVIRONMENT .....</i></b>	<b><i>194</i></b>
4.3.1 Distribusi Persentase Rumah Tangga Menurut Kabupaten/Kota dan Luas Lantai (m <sup>2</sup> ) di Provinsi Aceh, 2020.....	194
<i>Percentage Distribution of Household Population by Regency/Municipality and Floor Area (m<sup>2</sup>) in Aceh Province, 2020 .....</i>	<i>194</i>
4.3.2 Distribusi Persentase Rumah Tangga Menurut Kabupaten/Kota dan Sumber Air Minum di Provinsi Aceh, 2020.....	195
<i>Percentage Distribution of Household Population by Regency/ Municipality and Source of Drinking Water in Aceh Province, 2020.....</i>	<i>195</i>
4.3.3 Distribusi Persentase Rumah Tangga Menurut Kabupaten/Kota dan Sumber Penerangan di Provinsi Aceh, 2020 .....	198
<i>Percentage Distribution of Household Population by Regency/ Municipality and Lighting Source in Aceh Province, 2020 .....</i>	<i>198</i>

4.3.4	Distribusi Persentase Rumah Tangga Menurut Kabupaten/Kota dan Penggunaan Fasilitas Tempat Buang Air Besar di Provinsi Aceh, 2020 .....	199
	<i>Percentage Distribution of Household Population by Regency/ Municipality and Type of Toilet Facility Used by The Household in Aceh Province, 2020</i> .....	199
4.3.5	Distribusi Persentase Rumah Tangga Menurut Kabupaten/Kota dan Bahan Bakar Utama untuk Memasak di Provinsi Aceh, 2020 .....	200
	<i>Percentage Distribution of Household Population by Regency/ Municipality and and Type of Cooking Fuel, 2020</i> .....	200
4.3.6	Distribusi Persentase Rumah Tangga Menurut Kabupaten/Kota dan Status Penguasaan Bangunan Tempat Tinggal di Provinsi Aceh, 2020 .....	202
	<i>Percentage Distribution of Household Population by Regency/ Municipality and Dwelling Ownership Status in Aceh Province, 2020</i> ....	202
4.3.7	Distribusi Persentase Rumah Tangga Menurut Kabupaten/Kota dan Jenis Lantai Terluas di Provinsi Aceh, 2020 .....	203
	<i>Percentage Distribution of Household Population by Regency/ Municipality and Main Material of Dwelling Floor in Aceh Province, 2020</i> .....	203
4.3.8	Persentase Rumah Tangga yang Memiliki Akses Terhadap Sanitasi Layak Menurut Kabupaten/Kota di Provinsi Aceh, 2016–2020 .....	204
	<i>Percentage of Household Population by Regency/Municipality and Improved Sanitation in Aceh Province, 2016–2020</i> .....	204
4.3.9	Persentase Rumah Tangga yang Memiliki Akses Terhadap Sumber Air Minum Layak Menurut Kabupaten/Kota di Provinsi Aceh, 2016–2020 .....	205
	<i>Percentage of Household Population by Regency/Municipality and Improved Drinking Water in Aceh Province, 2016–2020</i> .....	205
<b>4.4</b>	<b>KRIMINALITAS</b> .....	<b>206</b>
	<b>CRIME</b> .....	<b>206</b>
4.4.1	Jumlah Hakim dan Non Hakim di Pengadilan Negeri dan Pengadilan Tinggi Provinsi Aceh, 2020 .....	206
	<i>Number Of Judges And Clerks By Court, 2020</i> .....	206
4.4.2	Jumlah Perkara Pidana yang Dilakukan Banding, Kasasi,	

	Halaman Page
Peninjauan Kembali dan Grasi dalam Lingkungan Pengadilan Tinggi dan Pengadilan Negeri, 2020.....	207
<i>Number Of Criminal Cases Requested For Consideration, Appeal, Judicial Review and Grasi By Court Of Justice, 2020.....</i>	207
4.4.3 Jumlah Perkara Perdata yang Melakukan Banding, Kasasi, dan Peninjauan Kembali dalam Lingkungan Pengadilan Tinggi dan Pengadilan Negeri, 2020 .....	208
<i>Number Of Civil Cases Requested For Consideration, Appeal And Grasi By Court Of Justice, 2020.....</i>	208
4.4.4 Jumlah Perkara Pidana Biasa yang Diterima dan Putus Menurut Pengadilan, 2020.....	209
<i>Number Of Common Criminal Cases Received And Solved By Court, 2020.....</i>	209
4.4.5 Jumlah Perkara Pidana Anak yang Diterima dan Putus Menurut Pengadilan, 2020.....	210
<i>Number Of Child Criminal Cases Received And Solved By Court, 2020.....</i>	210
4.4.6 Jumlah Perkara Pidana Cepat yang Diterima dan Putus Menurut Pengadilan, 2020.....	211
<i>Number Of Brief Criminal Cases Received And Solved By Court, 2020.....</i>	211
4.4.7 Jumlah Perkara Pidana Lalu Lintas dan Pidana Ringan yang Diterima dan Putus Menurut Pengadilan, 2020 .....	212
<i>Number of Traffic Violation Cases and Misdemeanor Received and Solved by court, 2020.....</i>	212
4.4.8 Jumlah Perkara Pidana Korupsi yang Diterima dan Putus Menurut Pengadilan, 2020.....	213
<i>Number Of Corruption Received And Solved By Court, 2020.....</i>	213
4.4.9 Jumlah Perkara Perdata Gugatan yang Diterima dan Putus Menurut Pengadilan, 2020.....	214
<i>Number Of Lawsuit Of Civil Cases Received And Solved By Court, 2020</i>	214
4.4.10 Jumlah Perkara Perdata Permohonan yang Diterima dan Putus Menurut Pengadilan, 2020.....	215

	Halaman Page
<i>Number Of Plea Of Civil Cases Received And Solved By Court, 2020 .....</i>	215
4.4.11 Jumlah Perkara Perdata PHI yang Diterima dan Putus Menurut Pengadilan, 2020.....	216
<i>Number Of PHI of Civil Cases Received And Solved By Court, 2020.....</i>	216
4.4.12 Jumlah Perkara Banding yang Diterima Menurut Jenis Perkara pada Mahkamah Syar'iyah Aceh, 2020 .....	217
<i>Number Of Cases Reported By Type Of Case At Mahkamah Syar'iyah Aceh, 2020.....</i>	217
4.4.13 Jumlah Kasus Penyebab Terjadinya Perceraian pada Mahkamah Syar'iyah berdasarkan Kabupaten/Kota di Provinsi Aceh, 2020 .....	221
<i>Number Of Cases That Causing Divorces at Mahkamah Syar'iyah by Regency/Municipality in Aceh Province, 2020 .....</i>	221
4.4.14 Jumlah Perkara Banding yang Diterima dan Jenis Penyelesaian pada Mahkamah Syar'iyah Aceh, 2020 .....	224
<i>Number Of Cases Reported And Types Of Settlement At Mahkamah Syar'iyah Aceh, 2020.....</i>	224
4.4.15 Jumlah Perkara Jinayat yang Diputus pada Mahkamah Syar'iyah, 2020 .....	226
<i>Number Of Cases Of Jinayat Solved At Mahkamah Syar'iyah, 2020.....</i>	226
4.4.16 Jumlah Perkara Banding Jinayat yang Diputus pada Mahkamah Syar'iyah, 2020 .....	227
<i>Number Of Cases Reported Of Jinayat Solved At Mahkamah Syar'iyah, 2020.....</i>	227
4.4.17 Jumlah Penyelesaian Perkara yang Ditangani Satuan Polisi Pamong Praja dan Wilayatul Hisbah Provinsi Aceh Menurut Jenis Kasus, 2016-2020.....	228
<i>Number Of Cases Handled By Civil Service Police Force And Wilayatul Hisbah Province Of Aceh By Type Of Cases, 2016-2020 .....</i>	228
4.4.18 Jumlah Penyelesaian Perkara yang Ditangani Satuan Polisi Pamong Praja dan Wilayatul Hisbah Provinsi Aceh Menurut Jenis Kasus, 2016-2020.....	229

	<i>Number Of Cases Handled By Civil Service Police Force And Wilayahutul Hisbah Province Of Aceh By Type Of Cases, 2016-2020 .....</i>	229
<b>4.5</b>	<b>AGAMA DAN SOSIAL LAINNYA .....</b>	<b>230</b>
	<b>RELIGION AND OTHER SOCIAL AFFAIRS .....</b>	<b>230</b>
4.5.1	Jumlah Jemaah Haji yang Diberangkatkan <sup>1</sup> ke Tanah Suci Mekah Menurut Kabupaten/Kota di Provinsi Aceh, 2018–2020 .....	230
	<i>Number of Hajj Pilgrims Departured<sup>1</sup> to the Holyland of Mecca by Regency/Municipality in Aceh Province, 2018–2020.....</i>	230
4.5.2	Nikah, Talak dan Cerai di Provinsi Aceh, 2020 .....	231
	<i>Number of Marriages and Divorces di Provinsi Aceh, 2020.....</i>	231
4.5.3	Jumlah Perceraian Menurut Faktor dan Kabupaten/Kota di Provinsi Aceh, 2020 .....	233
	<i>Number of Divorces by Factors and Regency/Municipality in Aceh Province, 2020.....</i>	233
4.5.4	Jumlah Penduduk Menurut Kabupaten/Kota dan Agama yang Dianut di Provinsi Aceh, 2020.....	236
	<i>Population by Regency/Municipality and Religion in Aceh Province, 2020.....</i>	236
4.5.5	Jumlah Tempat Peribadatan Menurut Kabupaten/Kota di Provinsi Aceh, 2020 .....	237
	<i>Number of Places of Worship by Regency/Municipality and Religion in Aceh Province, 2020 .....</i>	237
4.5.6	Jumlah Kejadian Bencana Alam Menurut Kabupaten/Kota di Provinsi Aceh, 2020 .....	238
	<i>Number of Natural Disaster Events by Regency/Municipality in Aceh Province, 2020.....</i>	238
4.5.7	Jumlah Korban yang Diakibatkan Bencana Alam Menurut Kabupaten/Kota di Provinsi Aceh, 2020 .....	240
	<i>Number of Victims Due to Natural Disaster by Regency/Municipality in Aceh Province, 2020 .....</i>	240
4.5.8	Jumlah Kerusakan Rumah yang Diakibatkan Bencana Alam Menurut Kabupaten/Kota di Provinsi Aceh, 2019 dan 2020 .....	250

	Halaman Page
<i>Number of Damaged Houses Due to Natural Disaster by Regency/ Municipality in Aceh Province, 2019 and 2020 .....</i>	250
4.5.9 Jumlah Desa <sup>1</sup> /Kelurahan yang Mengalami Bencana Alam <sup>2</sup> Menurut Kabupaten/Kota di Provinsi Aceh, 2018 - 2020 .....	252
<i>Number of Villages<sup>1</sup> that Had Natural Disaster<sup>2</sup> by Regency/ Municipality in Aceh Province, 2018 - 2020 .....</i>	252
4.5.10 Jumlah Keluarga Penerima Manfaat (KPM) dan Anggaran Bantuan Sosial Pangan Menurut Kabupaten/Kota di Provinsi Aceh, 2020 .....	253
<i>Number of Aid Recipients (head of household) and Food Social Assistance Budget by Regency/Municipality in Aceh Province, 2020 .....</i>	253
4.5.11 Jumlah Calon Haji yang Terdaftar Menurut Kabupaten/Kota, 2017-2020 .....	254
<i>Number Of Candidate Hajj Listed By Regency/Municipality, 2017– 2020 .....</i>	254
4.5.12 Biaya Penyelenggaraan Ibadah Haji dan Biaya Pendaftaran Haji, 2008-2020 .....	255
<i>Moslem pilgrim fee and registration fee, 2008-2020 .....</i>	255
4.5.13 Jumlah Pondok Pesantren, Santri dan Tenaga Pengajar Menurut Kabupaten/Kota, 2020 .....	256
<i>Numbers Of Islamic Training Center, Student And Teacher By Regency/Municipality, 2020 .....</i>	256
<b>4.6 KEMISKINAN DAN PEMBANGUNAN MANUSIA.....</b>	<b>257</b>
<b><i>POVERTY AND HUMAN DEVELOPMENT .....</i></b>	<b>257</b>
4.6.1 Garis Kemiskinan, Jumlah, dan Persentase Penduduk Miskin di Provinsi Aceh, 2016–2020.....	257
<i>Poverty Line, Number, and Percentage of Poor People in Aceh Province, 2016–2020 .....</i>	257
4.6.2 Jumlah dan Persentase Penduduk Miskin Menurut Kabupaten/ Kota di Provinsi Aceh, 2019 dan 2020 .....	260
<i>Number and Percentage of Poor People by Regency/Municipality in Aceh Province, 2019 and 2020 .....</i>	260
4.6.3 Indeks Kedalaman Kemiskinan dan Indeks Keparahan Kemiskinan	



	Halaman Page
Menurut Daerah di Provinsi Aceh, 2016-2020.....	261
<i>Poverty Depth Index and Poverty Severity Index by Region in Aceh Province, 2016-2020 .....</i>	<i>261</i>
4.6.4 Karakteristik Rumah Tangga Miskin dan Rumah Tangga Tidak Miskin di Provinsi Aceh, 2019-2020.....	263
<i>Characteristics of Poor and Non-Poor Households in Aceh Province, 2019-2020 .....</i>	<i>263</i>
4.6.5 Indeks Pembangunan Manusia Menurut Kabupaten/Kota di Provinsi Aceh, 2015–2020.....	265
<i>Human Development Index by Regency/Municipality in Aceh Province,2015–2020 .....</i>	<i>265</i>
4.6.6 Indeks Kedalaman Kemiskinan dan Indeks Keparahan Kemiskinan Menurut Kabupaten/Kota di Provinsi Aceh, Maret 2019–2020.....	266
<i>Poverty Gap Index and Poverty Severity Index by Regency/ Municipality in Aceh Province, March 2019–2020 .....</i>	<i>266</i>
4.6.7 Indeks Pembangunan Manusia Berdasarkan Indikator Pembentuk Menurut Kabupaten/Kota di Provinsi Aceh, 2020.....	267
<i>Human Development Index Based on the Forming Indicator by Regency/Municipality in Aceh Province, 2020 .....</i>	<i>267</i>
<b>5. PERTANIAN, KEHUTANAN, PETERNAKAN, DAN PERIKANAN/ AGRICULTURE, FORESTRY, LIVESTOCK, AND FISHERY .....</b>	<b>269</b>
<b>5.1 TANAMAN PANGAN .....</b>	<b>274</b>
<b><i>FOOD CROPS .....</i></b>	<b><i>274</i></b>
5.1.1 Luas Panen, Produktivitas, dan Produksi Padi <sup>1</sup> Menurut Kabupaten/ Kota (ha) di Provinsi Aceh, 2019 - 2020.....	274
<i>Harvested Area, Productivity, dan Production of Paddy<sup>1</sup> by Regency/ Municipality (ha) in Aceh Province, 2019 - 2020.....</i>	<i>274</i>
5.1.2 Produksi Padi <sup>1</sup> dan Beras Menurut Kabupaten/Kota (ha) di Provinsi Aceh, 2019 - 2020.....	276
<i>Paddy and Rice Production <sup>1</sup> by Regency/Municipality (ha) in Aceh Province, 2019 - 2020.....</i>	<i>276</i>
5.1.3 Produksi Jagung dan Kedelai Menurut Kabupaten/Kota (ha) di Provinsi Aceh, 2015 .....	277

	<i>Production of Maize and Soybeans by Regency/Municipality (ha) in Aceh Province, 2015</i> .....	277
<b>5.2</b>	<b>HORTIKULTURA</b> .....	<b>278</b>
	<b>HORTICULTURE</b> .....	<b>278</b>
5.2.1	Luas Panen Tanaman Sayuran Menurut Kabupaten/Kota dan Jenis Tanaman (ha) di Provinsi Aceh, 2019 dan 2020 .....	278
	<i>Harvested Area of Vegetables by Regency/Municipality and Kind of Plant (ha) in Aceh Province, 2019 and 2020</i> .....	278
5.2.2	Produksi Tanaman Sayuran Menurut Kabupaten/Kota dan Jenis Tanaman (kuintal) di Provinsi Aceh, 2019 dan 2020 .....	281
	<i>Production of Vegetables by Regency/Municipality and Kind of Plant (quintal) in Aceh Province, 2019 dan 2020</i> .....	281
5.2.3	Luas Panen Tanaman Sayuran dan Buah–Buahan Semusim Menurut Jenis Tanaman di Provinsi Aceh, 2019–2020 .....	284
	<i>Harvested Area of Seasonal Vegetables and Fruits by Kind of Plant in Aceh Province, 2019–2020</i> .....	284
5.2.4	Produksi Tanaman Sayuran dan Buah–Buahan Semusim Menurut Jenis Tanaman di Provinsi Aceh, 2019–2020.....	285
	<i>Production of Seasonal Vegetables and Fruits by Kind of Plant in Aceh Province, 2019–2020</i> .....	285
5.2.5	Luas Panen Tanaman Biofarmaka Menurut Kabupaten/Kota dan Jenis Tanaman (m <sup>2</sup> ) di Provinsi Aceh, 2019 dan 2020.....	286
	<i>Harvested Area of Medicinal Plants by Regency/Municipality and Kind of Plant (m<sup>2</sup>) in Aceh Province, 2019 and 2020</i> .....	286
5.2.6	Produksi Tanaman Biofarmaka Menurut Kabupaten/Kota dan Jenis Tanaman (kg) di Provinsi Aceh, 2019 and 2020 .....	288
	<i>Production of Medicinal Plants by Regency/Municipality and Kind of Plant (kg) in Aceh Province, 2019 and 2020</i> .....	288
5.2.7	Luas Panen Tanaman Biofarmaka Menurut Jenis Tanaman (m <sup>2</sup> ) di Provinsi Aceh, 2019–2020.....	290
	<i>Harvested Area of Medicinal Plants by Kind of Plant (m<sup>2</sup>) in Aceh Province, 2019–2020</i> .....	290
5.2.8	Produksi Tanaman Biofarmaka Menurut Jenis Tanaman (kg) di Provinsi Aceh, 2019–2020.....	291

	Halaman Page
<i>Production of Medicinal Plants by Kind of Plant (kg) in Aceh Province, 2019–2020</i> .....	291
5.2.9 Luas Panen Tanaman Hias Menurut Kabupaten/Kota dan Jenis Tanaman (m <sup>2</sup> ) di Provinsi Aceh, 2019 and 2020 .....	292
<i>Harvested Area of Ornamental Plants by Regency/Municipality and Kind of Plant (m<sup>2</sup>) in Aceh Province, 2019 and 2020</i> .....	292
5.2.10 Produksi Tanaman Hias Menurut Kabupaten/Kota dan Jenis Tanaman (tangkai) di Provinsi Aceh, 2019 and 2020 .....	294
<i>Production of Ornamental Plants by Regency/Municipality and Kind of Plant (stalks) in Aceh Province, 2019 and 2020</i> .....	294
5.2.11 Luas Panen Tanaman Hias Menurut Jenis Tanaman (m <sup>2</sup> ) di Provinsi Aceh, 2019–2020 .....	296
<i>Harvested Area of Ornamental Plants by Kind of Plant (m<sup>2</sup>) in Aceh Province, 2019–2020</i> .....	296
5.2.12 Produksi Tanaman Hias Menurut Jenis Tanaman (tangkai) di Provinsi Aceh, 2017–2020 .....	297
<i>Production of Ornamental Plants by Kind of Plant (stalks) in Aceh Province, 2017–2020</i> .....	297
5.2.13 Produksi Buah-buahan Menurut Kabupaten/Kota dan Jenis Tanaman (kwintal) di Provinsi Aceh, 2019 and 2020 .....	298
<i>Production of Fruits by Regency/Municipality and Kind of Plant (quintal) in Aceh Province, 2019 and 2020</i> .....	298
5.2.14 Produksi Buah–Buahan dan Sayuran Tahunan Menurut Jenis Tanaman di Provinsi Aceh, 2019–2020 .....	301
<i>Production of Annual Fruits and Vegetables by Kind of Plant in Aceh Province, 2019–2020</i> .....	301
<b>5.3 PERKEBUNAN</b> .....	<b>302</b>
<b>ESTATE CROPS</b> .....	<b>302</b>
5.3.1 Luas Areal Tanaman Perkebunan Menurut Kabupaten/Kota dan Jenis Tanaman di Aceh (ha), 2018-2019 .....	302
<i>Planted Area of Estate Crops by Regency/Municipality and Type of Crops in Aceh (ha), 2018-2019</i> .....	302
5.3.2 Produksi Perkebunan Menurut Kabupaten/Kota dan Jenis Tanaman di Aceh (ton), 2018-2019 .....	305
<i>Production of Estate Crops by Regency/Municipality and Type of</i>	

	Halaman Page
<i>Crops in Aceh (ton), 2018-2019</i> .....	305
5.3.3 Luas Tanam Karet Perkebunan Rakyat Menurut Kabupaten/Kota, 2019.....	308
<i>Rubber Planted Area of Small Holder by Regency/Municipality, 2019</i> ...	308
5.3.4 Produksi, Rata-rata Produktifitas, dan Jumlah Petani Komoditi Karet Perkebunan Rakyat Menurut Kabupaten/Kota, 2019.....	309
<i>Production, Average Productivity, and Number of Farmers of Small Holder by Regency/Municipality, 2019</i> .....	309
5.3.5 Luas Tanam Kelapa Perkebunan Rakyat Menurut Kabupaten/Kota, 2019.....	310
<i>Coconut Planted Area of Small Holder by Regency/Municipality, 2019</i> .....	310
5.3.6 Produksi, Rata-rata Produktifitas, dan Jumlah Petani Komoditi Kelapa Perkebunan Rakyat Menurut Kabupaten/Kota, 2019.....	311
<i>Production, Average Productivity, and Number of Farmers Coconut commodity of Small Holder by Regency/Municipality, 2019</i> .....	311
5.3.7 Luas Tanam Kelapa Sawit Perkebunan Rakyat Menurut Kabupaten/Kota, 2019.....	312
<i>Palm Oil Planted Area of Small Holder by Regency/Municipality, 2019</i> .....	312
5.3.8 Produksi, Rata-rata Produktifitas, dan Jumlah Petani Komoditi Kelapa Sawit Perkebunan Rakyat Menurut Kabupaten/Kota, 2019...	313
<i>Production, Average Productivity, and Number of Farmers Palm Oil commodity of Small Holder by Regency/Municipality, 2019</i> .....	313
5.3.9 Luas Tanam Kopi Perkebunan Rakyat Menurut Kabupaten/Kota, 2019.....	314
<i>Coffee Planted Area of Small Holder by Regency/Municipality, 2019</i> ....	314
5.3.10 Produksi, Rata-rata Produktifitas, dan Jumlah Petani, Komoditi Kopi Perkebunan Rakyat Menurut Kabupaten/Kota, 2019.....	315
<i>Production, Average Productivity, and Number of Farmers Coffee commodity of Small Holder by Regency/Municipality, 2019</i> .....	315
5.3.11 Luas Tanam Jambu Mete Perkebunan Rakyat Menurut Kabupaten/Kota, 2019.....	316
<i>Cashew Planted Area of Small Holder by Regency/Municipality, 2019</i> ..	316

	Halaman Page
5.3.12 Produksi, Rata-rata Produktifitas, dan Jumlah Petani Komoditi   Jambu Mete Perkebunan Rakyat Menurut Kabupaten/Kota, 2019....	317
<i>Production, Average Productivity, and Number of Farmers Cashew commodity of Small Holder by Regency/Municipality, 2019 .....</i>	<i>317</i>
5.3.13 Luas Tanam Kemiri Perkebunan Rakyat Menurut Kabupaten/Kota, 2019.....	318
<i>Kemiri Planted Area of Small Holder by Regency/Municipality, 2019.....</i>	<i>318</i>
5.3.14 Produksi, Rata-rata Produktifitas, dan Jumlah Petani Komoditi Kemiri Perkebunan Rakyat Menurut Kabupaten/Kota, 2019.....	319
<i>Production, Average Productivity, and Number of Farmers Kemiri commodity of Small Holder by Regency/Municipality, 2019 .....</i>	<i>319</i>
5.3.15 Luas Tanam Tembakau Perkebunan Rakyat Menurut Kabupaten/ Kota, 2019.....	320
<i>Tobacco Planted Area of Small Holder by Regency/Municipality, 2019.....</i>	<i>320</i>
5.3.16 Produksi, Rata-rata Produktifitas, dan Jumlah Petani Komoditi Tembakau Perkebunan Rakyat Menurut Kabupaten/Kota, 2019.....	321
<i>Production, Average Productivity, Number of Farmers Tobacco commodity of Small Holder by Regency/Municipality, 2019 .....</i>	<i>321</i>
5.3.17 Luas Tanam Tebu Perkebunan Rakyat Menurut Kabupaten/Kota, 2019.....	322
<i>Sugar Cane Planted Area of Small Holder by Regency/Municipality, 2019.....</i>	<i>322</i>
5.3.18 Produksi, Rata-rata Produktifitas, dan Jumlah Petani Komoditi Tebu Perkebunan Rakyat Menurut Kabupaten/Kota, 2019.....	323
<i>Production, Average Productivity, and Number of Farmers Sugar Cane commodity of Small Holder by Regency/Municipality, 2019.....</i>	<i>323</i>
5.3.19 Luas Tanam Serewangi Perkebunan Rakyat Menurut Kabupaten/ Kota, 2019.....	324
<i>Lemongrass Planted Area of Small Holder by Regency/Municipality, 2019.....</i>	<i>324</i>
5.3.20 Produksi, Rata-rata Produktifitas, dan Jumlah Petani Komoditi Serewangi Perkebunan Rakyat Menurut Kabupaten/Kota, 2019.....	325
<i>Production, Average Productivity, and Number of Farmers Lemongrass</i>	

	Halaman Page
<i>commodity of Small Holder by Regency/Municipality, 2019</i> .....	325
5.3.21 Luas Tanam Cengkeh Perkebunan Rakyat Menurut Kabupaten/Kota, 2019 .....	326
<i>Clove Planted Area of Small Holder by Regency/Municipality, 2019</i> .....	326
5.3.22 Production, Rata-rata Produktifitas, dan Jumlah Petani Komoditi Cengkeh Perkebunan Rakyat Menurut Kabupaten/Kota, 2019 .....	327
<i>Production, Average Productivity, and Number of Farmers Clove commodity of Small Holder by Regency/Municipality, 2019</i> .....	327
5.3.23 Luas Tanam Pala Perkebunan Rakyat Menurut Kabupaten/Kota, 2019 .....	328
<i>Nutmeg Planted Area of Small Holder by Regency/Municipality, 2019</i> .....	328
5.3.24 Produksi, Rata-rata Produktifitas, dan Jumlah Petani Komoditi Pala Perkebunan Rakyat Menurut Kabupaten/Kota, 2019 .....	329
<i>Production, Average Productivity, and Number of Farmers Nutmeg commodity of Small Holder by Regency/Municipality, 2019</i> .....	329
5.3.25 Luas Tanam Pinang Perkebunan Rakyat Menurut Kabupaten/Kota, 2019 .....	330
<i>Areca Planted Area of Small Holder by Regency/Municipality, 2019</i> .....	330
5.3.26 Produksi, Rata-rata Produktifitas, dan Jumlah Petani Komoditi Pinang Perkebunan Rakyat Menurut Kabupaten/Kota, 2019 .....	331
<i>Production, Average Productivity, and Number of Farmers Areca commodity of Small Holder by Regency/Municipality, 2019</i> .....	331
5.3.27 Luas Tanam Kapuk / Randu Perkebunan Rakyat Menurut Kabupaten/Kota, 2019 .....	332
<i>Randu Planted Area of Small Holder by Regency/Municipality, 2019</i> .....	332
5.3.28 Produksi, Rata-rata Produktifitas, dan Jumlah Petani Komoditi Kapuk/Randu Perkebunan Rakyat Menurut Kabupaten/Kota, 2019 .....	333
<i>Production, Average Productivity, and Number of Farmers Randu commodity of Small Holder by Regency/Municipality, 2019</i> .....	333
5.3.29 Luas Tanam Kakao Perkebunan Rakyat Menurut Kabupaten/Kota, 2019 .....	334
<i>Cacao Planted Area of Small Holder by Regency/Municipality, 2019</i> .....	334
5.3.30 Produksi, Rata-rata Produktifitas, dan Jumlah Petani Komoditi	

	Halaman Page
Kakao Perkebunan Rakyat Menurut Kabupaten/Kota, 2019 .....	335
<i>Production, Average Productivity, and Number of Farmers Cacao commodity of Small Holder by Regency/Municipality, 2019 .....</i>	<i>335</i>
5.3.31 Luas Tanam Jarak Perkebunan Rakyat Menurut Kabupaten/Kota, 2019 .....	336
<i>Jarak Planted Area of Small Holder by Regency/Municipality, 2019 .....</i>	<i>336</i>
5.3.32 Production, Rata-rata Produktifitas, dan Jumlah Petani Komoditi Jarak Perkebunan Rakyat Menurut Kabupaten/Kota, 2019 .....	337
<i>Production, Average Productivity, and Number of Farmers Jarak commodity of Small Holder by Regency/Municipality, 2019 .....</i>	<i>337</i>
5.3.33 Luas Tanam Lada Perkebunan Rakyat Menurut Kabupaten/Kota, 2019 .....	338
<i>Pepper Planted Area of Small Holder by Regency/Municipality, 2019 ...</i>	<i>338</i>
5.3.34 Production, Rata-rata Produktifitas, dan Jumlah Petani Komoditi Lada Perkebunan Rakyat Menurut Kabupaten/Kota, 2019 .....	339
<i>Production, Average Productivity, and Number of Farmers Pepper commodity of Small Holder by Regency/Municipality, 2019 .....</i>	<i>339</i>
5.3.35 Luas Tanam Sagu Perkebunan Rakyat Menurut Kabupaten/Kota, 2019 .....	340
<i>Sago Planted Area of Small Holder by Regency/Municipality, 2019 .....</i>	<i>340</i>
5.3.36 Production, Rata-rata Produktifitas, dan Jumlah Petani Komoditi Sagu Perkebunan Rakyat Menurut Kabupaten/Kota, 2019 .....	341
<i>Production, Average Productivity, and Number of Farmers Sago commodity of Small Holder by Regency/Municipality, 2019 .....</i>	<i>341</i>
5.3.37 Luas Tanam Aren Perkebunan Rakyat Menurut Kabupaten/Kota, 2019 .....	342
<i>Sugar Palm Planted Area of Small Holder by Regency/Municipality, 2019 .....</i>	<i>342</i>
5.3.38 Production, Rata-rata Produktifitas, dan Jumlah Petani Komoditi Aren Perkebunan Rakyat Menurut Kabupaten/Kota, 2019 .....	343
<i>Production, Average Productivity, and Number of Farmers Sugar Palm commodity of Small Holder by Regency/Municipality, 2019 .....</i>	<i>343</i>
5.3.39 Luas Tanam Cassiavera Perkebunan Rakyat Menurut Kabupaten/Kota, 2019 .....	344
<i>Cassiavera Planted Area of Small Holder by Regency/Municipality,</i>	

	Halaman Page
2019.....	344
5.3.40 Production, Rata-rata Produktifitas, dan Jumlah Petani Komoditi Cassiavera Perkebunan Rakyat Menurut Kabupaten/Kota, 2019..... <i>Production, Average Productivity, and Number of Farmers Cassiavera commodity of Small Holder by Regency/Municipality, 2019 .....</i>	345 345
5.3.41 Luas Tanam Gambir Perkebunan Rakyat Menurut Kabupaten/Kota, 2019 .....	346 346
5.3.42 Production, Rata-rata Produktifitas, dan Jumlah Petani Komoditi Gambir Perkebunan Rakyat Menurut Kabupaten/Kota, 2019..... <i>Production, Average Productivity, and Number of Farmers Gambir commodity of Small Holder by Regency/Municipality, 2019 .....</i>	347 347
5.3.43 Luas Tanam Nilam Perkebunan Rakyat Menurut Kabupaten/Kota, 2019 .....	348 348
5.3.44 Production, Rata-rata Produktifitas, dan Jumlah Petani Komoditi Nilam Perkebunan Rakyat Menurut Kabupaten/Kota, 2019..... <i>Production, Average Productivity, and Number of Farmers Patchouli commodity of Small Holder by Regency/Municipality, 2019 .....</i>	349 349
<b>5.4 KEHUTANAN .....</b>	<b>350</b>
<b>FORESTRY .....</b>	<b>350</b>
5.4.1 Luas Kawasan Hutan dan Perairan1 Menurut Kabupaten/Kota di Aceh (ha), 2020 .....	350 350
5.4.2 Produksi Kayu Hutan Menurut Jenis Produksi (m3), 2015-2020 .....	352 352
<b>5.5 PETERNAKAN.....</b>	<b>354</b>
<b>LIVESTOCK.....</b>	<b>354</b>
5.5.1 Populasi Ternak Menurut Kabupaten/Kota dan Jenis Ternak (ekor) di Aceh, 2019-2020..... <i>Livestock Population by Regency/Municipality and Kind of Livestock (heads) in Aceh, 2019-2020.....</i>	354 354



	Halaman Page	
5.5.2	Populasi Unggas Menurut Kabupaten/Kota dan Jenis Unggas (ekor) di Aceh, 2019-2020.....	357
	<i>Poultry Population by Regency/Municipality and Kind of Poultry (heads) in Aceh, 2019-2020.....</i>	357
5.5.3	Produksi Daging Ternak Menurut Kabupaten/Kota dan Jenis Ternak (kg) di Aceh, 2019-2020.....	359
	<i>Meat Production by Regency/Municipality and Kind of Livestock (kg) in Aceh, 2019-2020.....</i>	359
5.5.4	Produksi Daging Unggas Menurut Kabupaten/Kota dan Jenis Unggas (kg) di Aceh, 2019-2020 .....	361
	<i>Poultry Meat Production by Regency/Municipality and Kind of Poultry (kg) in Aceh, 2019-2020 .....</i>	361
5.5.5	Produksi Telur Unggas (kg) dan Susu Sapi (liter) Menurut Kabupaten/Kota di Aceh, 2019-2020.....	363
	<i>Production of Poultry Eggs (kg) and Cow Milk (liter) by Regency/Municipality in Aceh, 2019-2020.....</i>	363
<b>5.6</b>	<b>PERIKANAN .....</b>	<b>365</b>
	<b>FISHERY .....</b>	<b>365</b>
5.6.1	Produksi dan Nilai Produksi Perikanan Tangkap Menurut Kabupaten/Kota dan Jenis Penangkapan di Provinsi Aceh, 2019 <sup>x</sup> .....	365
	<i>Production and Production Value of Fish Capture by Regency/Municipality and Type of Captures in Aceh Province, 2019<sup>x</sup> .....</i>	365
5.6.2	Produksi dan Nilai Produksi Perikanan Tangkap di Laut Menurut Kabupaten/Kota dan Komoditas Utama di Provinsi Aceh, 2019 <sup>x</sup> .....	366
	<i>Production and Production Value of Marine Capture Fisheries by Regency/Municipality and Main Commodity in Aceh Province, 2019<sup>x</sup> .....</i>	366
5.6.3	Produksi dan Nilai Produksi Perikanan Tangkap di Perairan Umum Menurut Kabupaten/Kota dan Komoditas Utama di Provinsi Aceh, 2019 <sup>x</sup> .....	369
	<i>Production and Production Value of Inland Open Water Capture Fisheries by Regency/Municipality and Main Commodity in Aceh Province, 2019<sup>x</sup> .....</i>	369
5.6.4	Produksi dan Nilai Produksi Perikanan Tangkap di Perairan Umum Menurut Kabupaten/Kota dan Lokasi di Provinsi Aceh, 2019 .....	371
	<i>Production and Production Value of Inland Open Water Capture</i>	

	Halaman Page
<i>Fisheries by Regency/Municipality and Location in Aceh Province, 2019</i> .....	371
5.6.5 Produksi Perikanan Budidaya Menurut Kabupaten/Kota dan Jenis Kegiatan di Provinsi Aceh, 2019 <sup>x</sup> .....	373
<i>Production of Aquaculture by Regency/Municipality and Type of Activity in Aceh Province, 2019<sup>x</sup></i> .....	373
5.6.6 Produksi dan Nilai Produksi Perikanan Budidaya Menurut Kabupaten/Kota dan Jenis Budidaya di Provinsi Aceh, 2019 <sup>x</sup> .....	374
<i>Production and Production Value of Aquaculture by Regency/Municipality and Type of Culture in Aceh Province, 2019<sup>x</sup></i> .....	374
5.6.7 Produksi dan Nilai Produksi Perikanan Budidaya Menurut Kabupaten/Kota dan Komoditas Utama di Provinsi Aceh, 2019 <sup>x</sup> .....	379
<i>Production and Production Value of Aquaculture by Regency/Municipality and Main Commodity in Aceh Province, 2019<sup>x</sup></i> .....	379
<b>6. PERTAMBANGAN DAN ENERGI/MINING AND ENERGY</b> .....	<b>383</b>
6.1 Jumlah kWh yang Dibangkitkan dan Banyaknya Pelanggan PT. PLN (Persero) Wilayah Aceh, 2001–2020 .....	387
<i>Number Of Kwh Generated And Consumers At State Electrical Company Region Aceh, 2001-2020</i> .....	387
6.2 Jumlah VA Tersambung dan kWh Terjual pada PT. PLN (Persero) Wilayah Aceh, 2001-2020.....	388
<i>Number of VA connected, sales for kWh at state electrical company Region Aceh, 2001-2020</i> .....	388
6.3 Jumlah Pemakaian Listrik PLN Menurut Jenis Penggunaanya, 2020...	389
<i>Total Consumption of Electricity by Type of Usages, 2020</i> .....	389
<b>7. INDUSTRI MANUFAKTUR/MANUFACTURING INDUSTRY</b> .....	<b>391</b>
<b>7.1 INDUSTRI BESAR DAN SEDANG</b> .....	<b>397</b>
<b>LARGE AND MEDIUM MANUFACTURING INDUSTRY</b> .....	<b>397</b>
7.1.1 Jumlah Perusahaan dan Tenaga Kerja Menurut Klasifikasi Industri pada Industri Besar dan Sedang di Provinsi Aceh, 2020.....	397
<i>Number of Companies and Employees by Industrial Classification in Large and Medium Industries in Aceh Province, 2020</i> .....	397

	Halaman Page
7.1.2	Jumlah Perusahaan dan Tenaga Kerja pada Industri Besar dan Sedang Menurut Kabupaten/Kota di Provinsi Aceh, 2020 ..... 398 <i>Number of Companies and Employees in Large and Medium Industries by Regency/Municipality in Aceh Province, 2020..... 398</i>
7.1.3	Perincian Pengadaan Beras Dalam Negeri Menurut Sub Divre Bulog (Ton) di Provinsi Aceh, 2020 ..... 399 <i>Buffer Stock Of Rice Collected By Regional Division Sub-Unit Of BULOG Public Company (Ton) in Aceh Province, 2020..... 399</i>
7.1.4	Banyaknya Penyaluran/Penjualan Beras Per Instansi oleh Perum Bulog Divisi Regional Aceh (Ton), 2020 ..... 400 <i>Distribution/Sale Of Rice Per Institution By Aceh Regional Division Of BULOG Public Company (Ton), 2020 ..... 400</i>
7.1.5	Penyaluran Per Bulan Beras (Ton), 2020 ..... 401 <i>Distribution Per Month of Rice (Ton), 2020..... 401</i>
7.1.6	Banyaknya Pemasukan Beras Bulog Menurut Jenis Beras (Ton), 2020 ..... 402 <i>Number of Influx Rrice BULOG by Kind of Rice (ton), 2020..... 402</i>
<b>8.</b>	<b>PARIWISATA/TOURISM ..... 403</b>
	<b>PARIWISATA..... 409</b>
	<b>TOURISM ..... 409</b>
8.1	Jumlah Akomodasi, Kamar, dan Tempat Tidur yang Tersedia pada Hotel Bintang Menurut Kabupaten/Kota di Provinsi Aceh, 2014 - 2020 ..... 409 <i>Number of Accommodations, Available Rooms and Beds in Classified Hotel by Regency/Municipality in Aceh Province, 2014 - 2020..... 409</i>
8.2	Jumlah Akomodasi, Kamar, dan Tempat Tidur yang Tersedia pada Hotel Nonbintang dan Akomodasi Lainnya Menurut Kabupaten/ Kota di Provinsi Aceh, 2014 - 2020..... 416 <i>Number of Accommodations, Available Rooms and Beds in Non- Classified Hotel and Other Accommodations by Regency/ Municipality in Aceh Province, 2014 - 2020 ..... 416</i>
8.3	Jumlah Tamu Mancanegara yang Datang ke Provinsi Aceh (Orang), 2016-2020..... 423 <i>Total of Foreign Guest in Aceh Province, 2016-2020 ..... 423</i>

	Halaman Page	
8.4	Jumlah Tamu Nusantara yang Datang ke Provinsi Aceh (Orang), 2016-2020.....	424
	Total of Domestic Guest in Aceh Province, 2016-2020 .....	424
8.5	Rata-rata Lama Menginap Tamu Asing dan Tamu Domestik di Hotel Bintang Menurut Bulan (hari) di Aceh, 2020 .....	425
	<i>Length Average of Stay of Foreign and Domestic Guests at Classified Hotel by Month in Aceh, 2020 .....</i>	425
8.6	Rata-rata Lama Menginap Tamu Asing dan Tamu Domestik di Hotel NonBintang Menurut Bulan (hari) di Aceh, 2020 .....	426
	<i>Length Average of Stay of Foreign and Domestic Guests at Non-Classified Hotel by Month in Aceh, 2020.....</i>	426
8.7	Persentase Tingkat Penghunian Kamar Hotel dan Akomodasi Lainnya Menurut Jenis Hotel dan Bulan di Aceh, 2020.....	427
	<i>Occupancy Rate of Hotel and Other Accommodation Room by Hotel Type and Month in Aceh, 2020.....</i>	427
<b>9.</b>	<b>TRANSPORTASI DAN KOMUNIKASI/TRANSPORTATION AND COMMUNICATION .....</b>	<b>429</b>
<b>9.1</b>	<b>TRANSPORTASI.....</b>	<b>434</b>
	<b>TRANSPORTATION .....</b>	<b>434</b>
9.1.1	Panjang Jalan Menurut Kabupaten/Kota dan Tingkat Kewenangan Pemerintahan (km) di Provinsi Aceh, 2020 .....	434
	<i>Length of Roads by Regency/Municipality and Level of Government Authority (km) in Aceh Province, 2020.....</i>	434
9.1.2	Jumlah Kendaraan Bermotor Menurut Kabupaten/Kota dan Jenis Kendaraan di Provinsi Aceh (unit), 2020.....	435
	<i>Number of Registered Motor Vehicles by Regency/Municipality and Type of Motor Vehicles in Aceh Province (units) , 2020.....</i>	435
9.1.3	Panjang Jalan Provinsi Menurut Kabupaten/Kota dan Jenis Permukaan Jalan (km) di Provinsi Aceh, 2020.....	436
	<i>Province Length of Road by Regency/Municipality and Type of Road Surface (km) in Aceh Province, 2020.....</i>	436
9.1.4	Panjang Jalan Provinsi Menurut Kabupaten/Kota dan Kondisi Jalan (km) di Provinsi Aceh, 2020 .....	437
	<i>Province Length of Road by Regency/Municipality and Road</i>	

	Halaman Page
<i>Conditions in Aceh Province, 2020</i> .....	437
9.1.5 Kapasitas Angkut dan Jumlah yang Diangkut Melalui Bandar Udara Sultan Iskandar Muda, 2005-2020 .....	438
<i>Capacity To Carry And To Carry Away At Sultan Iskandar Muda Airport, 2005-2020</i> .....	438
9.1.6 Arus Lalu Lintas dan Angkutan Penyeberangan yang Dicatat pada Pelabuhan Balohan-Ulee Lheue, 2020 .....	439
<i>Number of Registered Motor Vehicles by Regency/Municipality and Type of Motor Vehicles (units) in Aceh, 2020</i> .....	439
9.1.7 Jumlah Pesawat dan Penumpang yang Datang dan Berangkat Per Bulan Melalui Bandar Udara Sultan Iskandar Muda, 2020 .....	441
<i>Number Of Aircraft And Passengers Arrived And Departured At Sultan Iskandar Muda Airport, 2020</i> .....	441
9.1.8 Jumlah Barang yang Dibongkar dan Dimuat Per Bulan Melalui Terminal Domestik di Bandar Udara Sultan Iskandar Muda (Kg), 2020 .....	442
<i>Number of Freight Unload and Load per Month at Domestic Terminal of Sultan Iskandar Muda Airport (Kg), 2020</i> .....	442
9.1.9 Jumlah Barang yang Dibongkar dan Dimuat Per Bulan Melalui Terminal Internasional di Bandar Udara Sultan Iskandar Muda (Kg), 2020 .....	443
<i>Number of Freight Unload and Load per Month at International Terminal of Sultan Iskandar Muda Airport (Kg), 2020</i> .....	443
<b>9.2 KOMUNIKASI</b> .....	<b>444</b>
<b>COMMUNICATION</b> .....	<b>444</b>
9.2.1 Banyaknya Desa/Kelurahan menurut Kabupaten/Kota dan Penerimaan Sinyal Internet Telepon Seluler di Provinsi Aceh, 2019 .....	444
<i>Number of Villages/Kelurahan by Regency/Municipality and Cellular Phone Internet Signal Reception in Aceh Province, 2019</i> .....	444
<b>10. HARGA-HARGA/PRICES</b> .....	<b>445</b>
<b>HARGA-HARGA</b> .....	<b>448</b>
<b>PRICES</b> .....	<b>448</b>
10.1 Indeks Harga Konsumen per Bulan Menurut Kelompok	

	Halaman Page
Pengeluaran (2018=100) di Provinsi Aceh, 2020.....	448
<i>Consumer Price Index per Month by Expenditure Group (2018=100) in Aceh Province, 2020.....</i>	448
10.2 Laju Inflasi Harga Konsumen per Bulan Menurut Kelompok Pengeluaran (2018=100) di Provinsi Aceh, 2020.....	450
<i>Consumer Price Inflation Rate per Month per Month by Expenditure Group (2018=100) in Aceh Province, 2020.....</i>	450
10.3 Indeks Harga yang Diterima Petani (IT) Subsektor Tanaman Pangan (2018=100), 2019 – 2020.....	452
<i>Index of Prices Received by Farmers (IT) Subsector Food Crops (2018=100), 2019 – 2020.....</i>	452
10.4 Indeks Harga yang Dibayar Petani (IB) Subsektor Tanaman Pangan Menurut Kelompok Konsumsi Rumahtangga(2012=100), 2020.....	453
<i>Index Of Prices Paid By Farmers (IB) Subsector Food Crops By Household Consumption Group (2012=100), 2020.....</i>	453
10.5 Indeks Harga yang Diterima Petani (IT), Indeks Harga yang Dibayar Petani (IB), dan Nilai Tukar Petani (NTP) Subsektor Tanaman Pangan (2018=100), 2019 – 2020.....	456
<i>Index Of Prices Received By Farmers (IT), Index Of Prices Paid By Farmers (IB), And Farmers Terms Of Trade (NTP) Subsector Food Crops (2018=100), 2019 – 2020.....</i>	456
10.6 Indeks Harga yang Diterima Petani (IT) Subsektor Holtikultura (2018=100), 2019 – 2020.....	457
<i>Index Of Prices Received By Farmers (IT) Subsector Horticulture (2018=100), 2019 - 2020.....</i>	457
10.7 Indeks Harga yang Dibayar Petani (IB) Subsektor Holtikultura Menurut Kelompok Konsumsi Rumahtangga (2018=100), 2020.....	458
<i>Index Of Prices Paid By Farmers (IB) Subsector Horticulture By Household Consumption Group (2018=100), 2020.....</i>	458
10.8 Indeks Harga yang Diterima Petani (IT), Indeks Harga yang Dibayar Petani (IB), dan Nilai Tukar Petani (NTP) Subsektor Holtikultura (2018=100), 2019 – 2020.....	461
<i>Index Of Prices Received By Farmers (IT), Index Of Prices Paid By Farmers (IB), And Farmers Terms Of Trade (NTP) Subsector Horticulture (2018=100), 2019 - 2020.....</i>	461
10.9 Indeks Harga yang Diterima Petani (IT) Subsektor Perkebunan	

	Halaman Page
Rakyat (2018=100), 2019 - 2020 .....	462
<i>Index Of Prices Received By Farmers (IT) Subsector Smallholder Plantation Estate Crops (2018=100), 2018 - 2020.....</i>	462
10.10 Indeks Harga yang Dibayar Petani (IB) Subsektor Perkebunan Rakyat Menurut Kelompok Konsumsi Rumahtangga (2018=100), 2020 .....	463
<i>Index Of Prices Paid By Farmers (IB) Subsector Smallholder Plantation Estate Crops By Household Consumption Group (2018=100), 2020.....</i>	463
10.11 Indeks Harga yang Diterima Petani (IT), Indeks Harga yang Dibayar Petani (IB), dan Nilai Tukar Petani (NTP) Subsektor Perkebunan Rakyat (2018=100), 2019 – 2020 .....	466
<i>Index Of Prices Received By Farmers (IT), Index Of Prices Paid By Farmers (IB), And Farmers' Terms Of Trade (NTP) Subsector Smallholder Plantation Estate Crops (2018=100), 2019 - 2020.....</i>	466
10.12 Indeks Harga yang Dibayar Petani (IB) Subsektor Peternakan Menurut Kelompok Konsumsi Rumahtangga (2018=100), 2020.....	467
<i>Index of prices paid by farmers (IB) subsector animal husbandry by household consumption group (2018=100), 2020.....</i>	467
10.13 Indeks Harga yang Diterima Petani (IT), Indeks Harga yang Dibayar Petani (IB), dan Nilai Tukar Petani (NTP) Subsektor Peternakan (2018=100), 2019 – 2020.....	470
<i>Index Of Prices Received By Farmers (IT), Index Of Prices Paid By Farmers (IB), And Farmers' Terms Of Trade (NTP) Subsector Animal Husbandry (2018=100), 2019 – 2020.....</i>	470
10.14 Indeks Harga yang Diterima Petani (IT) Subsektor Perikanan (2018=100), 2019 - 2020.....	471
<i>Index of prices received by farmers (IT) subsector fishermen (2018=100), 2019 - 2020.....</i>	471
10.15 Indeks Harga yang Dibayar Petani (IB) Subsektor Perikanan Menurut Kelompok Konsumsi Rumahtangga (2018=100), 2020.....	472
<i>Index Of Prices Paid By Farmers (IB) Subsector Fishermen By Household Consumption Group (2018=100), 2020.....</i>	472
10.16 Indeks Harga yang Diterima Petani (IT), Indeks Harga yang Dibayar Petani (IB), dan Nilai Tukar Petani (NTP) Subsektor Perikanan (2018=100), 2019 – 2020.....	475
<i>Index Of Prices Received By Farmers (IT), Index Of Prices Paid By</i>	

	Halaman Page
<i>Farmers (IB), And Farmers' Terms Of Trade (NTP) Subsector Fishermen (2018=100), 2019 - 2020.....</i>	475
10.17 Nilai Tukar Petani (NTP) Gabungan (2018=100), 2020.....	476
<i>Farmers Terms Of Trade (NTP) Aggregate (2018=100), 2020.....</i>	476
10.18 Indeks Harga yang Diterima Petani (IT) Gabungan (2018=100), 2020 .....	477
<i>Index Of Prices Received By Farmers (IT) Aggegate (2018=100), 2020...</i>	477
10.19 Indeks Harga yang Dibayar Petani (IB) Gabungan (2018=100), 2020 .....	478
<i>Index Of Prices Paid By Farmers (IB) Aggregate (2018=100), 2020.....</i>	478
10.20 Jumlah Penerbitan TDP (Tanda Daftar Perusahaan), 2020.....	479
<i>Number of Certificate of TDP (List sign company), 2020.....</i>	479
10.21 Dana Rupiah Valas Menurut Kabupaten/Kota (Juta Rupiah), 2020 .....	480
<i>Rupiah Foreign Exchange Funds by Regency/Municipality (million rupiahs), 2020 .....</i>	480
10.22 Perkembangan Dana Rupiah dan Valas Perbankan Menurut Jenis Simpanan (Juta Rupiah), 2000–2020 .....	481
<i>Trend of Banking Funds by Kind of Fund (million rupiahs), 2000–2020 .....</i>	481
10.23 Perkembangan Tabungan (Juta Rupiah), 2020.....	482
<i>Trend of National Development Saving Scheme, 2020.....</i>	482
10.24 Jumlah Kredit Usaha Kecil Menurut Sektor Ekonomi (Juta Rupiah), 2020 .....	483
<i>Number of Credit for Small Scale Economic Sector (million rupiahs), 2020 .....</i>	483
10.25 Perkembangan Kredit Perbankan Menurut Sektor Ekonomi (Juta Rupiah), 2016 - 2020 .....	484
<i>Development of Banking Loans by Economic Sector (Million Rupiahs), 2016 - 2020 .....</i>	484
10.26 Posisi Kredit Perbankan Menurut Kabupaten/Kota (Juta Rupiah), 2020 .....	485
<i>Banking Credit Position by Regency/Municipality (million rupiahs), 2020 .....</i>	485
10.27 Rencana dan Realisasi Penerimaan Pajak Bumi Sektor P3L dan	



	Halaman Page
Bangunan Menurut Kabupaten/Kota (Ribu Rupiah), 2020.....	486
<i>Target And Realization Revenue Of Taxes On Land P3L Sector And Building Regency/Municipality (Thousand Rupiah), 2020 .....</i>	<i>486</i>
10.28 Rencana Dan Realisasi Penerimaan Pajak Bumi dan Bangunan Menurut Sektor (Ribu Rupiah), 2020.....	487
<i>Target Revenue Of Taxes On Land And Building By Sectors (Thousand Rupiah), 2020.....</i>	<i>487</i>
<b>11. PENGELUARAN PENDUDUK/POPULATION EXPENDITURE .....</b>	<b>489</b>
<b>PENGELUARAN PENDUDUK .....</b>	<b>493</b>
<b>POPULATION EXPENDITURE .....</b>	<b>493</b>
11.1 Rata-rata Pengeluaran per Kapita Sebulan Menurut Kelompok Komoditas (rupiah) di Provinsi Aceh, 2020.....	493
<i>Monthly Average Expenditure per Capita by Commodity Group (rupiahs) in Aceh Province, 2020.....</i>	<i>493</i>
11.2 Persentase Pengeluaran per Kapita Sebulan Menurut Kelompok Komoditas di Provinsi Aceh, 2020.....	494
<i>Percentage of Monthly Expenditure per Capita by Commodity Group in Aceh Province, 2020 .....</i>	<i>494</i>
11.3 Rata-rata Pengeluaran per Kapita Sebulan Makanan dan Bukan Makanan di Daerah Perkotaan dan Perdesaan Menurut Kabupaten/ Kota (rupiah) di Provinsi Aceh, 2019 dan 2020 .....	495
<i>Monthly Average of Food and Non-Food Expenditure per Capita in Urban and Rural Areas by Regency/Municipality (rupiahs) in Aceh Province, 2019 and 2020.....</i>	<i>495</i>
11.4 Rata-rata Pengeluaran per Kapita Sebulan Makanan dan Bukan Makanan di Daerah Perkotaan dan Perdesaan Menurut Kabupaten/ Kota (rupiah) di Provinsi Aceh, 2019 dan 2020 .....	496
<i>Monthly Average of Food and Non-Food Expenditure per Capita in Urban and Rural Areas by Regency/Municipality (rupiahs) in Aceh Province, 2019 and 2020.....</i>	<i>496</i>
11.5 Persentase Penduduk Menurut Golongan Pengeluaran Per Kapita Sebulan di Provinsi Aceh, 2020.....	497
<i>Percentage of Population by Per Capita Spending Group a Month in Aceh Province, 2020.....</i>	<i>497</i>
11.6 Rata-rata Konsumsi Karbohidrat Per Kapita Sehari Menurut	

	Halaman Page
Kelompok Makanan dan Daerah Tempat Tinggal di Provinsi Aceh (gram), 2020.....	498
<i>Daily Average Consumption of Carbohydrate Per Capita by Food Group and Urban Rural Classification in Aceh Province (grams), 2020..</i>	498
11.7 Rata-rata Konsumsi Kalori Per Kapita Sehari Menurut Kelompok Makanan dan Daerah Tempat Tinggal di Provinsi Aceh (kcal), Maret 2020 .....	499
<i>Daily Average Consumption of Calorie Per Capita by Food Group and Urban Rural Classification (kcal) in Aceh Province, March 2020.....</i>	499
11.8 Rata-rata Konsumsi Protein Per Kapita Sehari Menurut Kelompok Makanan dan Daerah Tempat Tinggal di Provinsi Aceh (gram), 2020 .....	500
<i>Daily Average Consumption of Protein Per Capita by Food Group and Urban Rural Classification in Aceh Province (grams), 2020.....</i>	500
11.9 Rata-rata Konsumsi Lemak Per Kapita Sehari Menurut Kelompok Makanan dan Daerah Tempat Tinggal di Provinsi Aceh (gram), 2020 .....	501
<i>Daily Average Consumption of Fat Per Capita by Food Group and Urban Rural Classification in Aceh Province (grams), 2020.....</i>	501
<b>12. PERDAGANGAN LUAR NEGERI/FOREIGN TRADE .....</b>	<b>503</b>
<b>12.1 EKSPOR.....</b>	<b>509</b>
<b>EXPORT .....</b>	<b>509</b>
12.1.1 Volume Dan Nilai Ekspor dirinci Menurut Jenis Komoditi dan Pelabuhan Asal di Provinsi Aceh, 2019 dan 2020.....	509
<i>Volume and Value of Export by Type of Commodity and Port of Origin in Aceh Province, 2019 and 2020.....</i>	509
12.1.2 Volume Dan Nilai Ekspor Menurut Negara Tujuan di Provinsi Aceh, 2019 dan 2020 .....	510
<i>Volume and Value of Export by Destination Country in Aceh Province, 2019 and 2020 .....</i>	510
12.1.3 Volume Dan Nilai Ekspor Menurut Pelabuhan Muat di Provinsi Aceh, 2019 dan 2020 .....	511
<i>Volume and Value of Export by Loading Port in Aceh Province, 2019 and 2020.....</i>	511

	Halaman Page
<b>12.2 IMPOR .....</b>	<b>512</b>
<b>IMPORT .....</b>	<b>512</b>
12.2.1 Volume dan Nilai Impor Menurut Negara Asal di Provinsi Aceh, 2019 dan 2020 .....	512
<i>Volume and Value of Import by Country of Origin in Aceh Province, 2019 and 2020 .....</i>	<i>512</i>
12.2.2 Volume dan Nilai Impor Menurut Pelabuhan Bongkar di Provinsi Aceh, 2019 dan 2020 .....	513
<i>Volume and Value of Import by Unloading Port in Aceh Province, 2019 and 2020 .....</i>	<i>513</i>
<b>13. SISTEM NERACA REGIONAL/SYSTEM OF REGIONAL ACCOUNTS .....</b>	<b>515</b>
<b>13.1 PRODUK DOMESTIK REGIONAL BRUTO PROVINSI .....</b>	<b>521</b>
<b>PROVINCIAL GROSS REGIONAL DOMESTIC PRODUCT.....</b>	<b>521</b>
13.1.1 Produk Domestik Regional Bruto Atas Dasar Harga Berlaku Menurut Lapangan Usaha (miliar rupiah) di Provinsi Aceh, 2016– 2020 .....	521
<i>Gross Regional Domestic Product at Current Market Prices by Industry (billion rupiahs) in Aceh Province, 2016–2020.....</i>	<i>521</i>
13.1.2 Produk Domestik Regional Bruto Atas Dasar Harga Konstan 2010 Menurut Lapangan Usaha (miliar rupiah) di Provinsi Aceh, 2016– 2020 .....	536
<i>Gross Regional Domestic Product at 2010 Constant Market Prices by Industry (billion rupiahs) in Aceh Province, 2016–2020.....</i>	<i>536</i>
13.1.3 Distribusi Persentase Produk Domestik Regional Bruto Atas Dasar Harga Berlaku Menurut Lapangan Usaha di Provinsi Aceh, 2015– 2019 .....	551
<i>Percentage Distribution of Gross Regional Domestic Product at Current Market Prices by Industry in Aceh Province, 2015–2019.....</i>	<i>551</i>
13.1.4 Laju Pertumbuhan Produk Domestik Regional Bruto Atas Dasar Harga Konstan 2010 Menurut Lapangan Usaha (persen) di Provinsi Aceh, 2016–2019.....	566
<i>Growth Rate of Gross Regional Domestic Product at 2010 Constant Market Prices by Industry (percent) in aceh Province, 2016–2019.....</i>	<i>566</i>

13.1.5	Produk Domestik Regional Bruto Atas Dasar Harga Berlaku Menurut Jenis Pengeluaran (miliar rupiah) di Provinsi Aceh, 2016–2020 .....	578
	<i>Gross Regional Domestic Product at Current Market Prices by Type of Expenditure (billion rupiahs) in Aceh Province, 2016–2020.....</i>	578
13.1.6	Produk Domestik Regional Bruto Atas Dasar Harga Konstan 2010 Menurut Jenis Pengeluaran (miliar rupiah) di Provinsi Aceh, 2016–2020 .....	583
	<i>Gross Regional Domestic Product at 2010 Constant Market Prices by Type of Expenditure (billion rupiahs) in Aceh Province, 2016–2020 .....</i>	583
13.1.7	Indeks Harga Implisit Produk Domestik Regional Bruto Menurut Lapangan Usaha (2010=100) di Provinsi Aceh, 2017–2020 .....	588
	<i>Implicit Price Index of Gross Regional Domestic Product by Industry (2010=100) in Aceh Province, 2017–2020.....</i>	588
13.1.8	Laju Implisit Produk Domestik Regional Bruto Menurut Lapangan Usaha (2010=100) (persen) di Provinsi Aceh, 2017–2020 .....	600
	<i>Implicit Rate of Gross Regional Domestic Product by Industry (2010=100) (percent) in Aceh Province, 2017–2020 .....</i>	600
<b>13.2</b>	<b>PRODUK DOMESTIK REGIONAL BRUTO KABUPATEN/KOTA ..... REGENCY/MUNICIPAL GROSS REGIONAL DOMESTIC PRODUCT.</b>	<b>612</b>
13.2.1	Produk Domestik Regional Bruto Atas Dasar Harga Berlaku Menurut Kabupaten/ Kota (miliar rupiah) di Provinsi Aceh, 2017–2020 .....	612
	<i>Gross Regional Domestic Product at Current Market Prices by Regency/Municipality (billion rupiahs) in Aceh Province, 2017–2020....</i>	612
13.2.2	Produk Domestik Regional Bruto Atas Dasar Harga Konstan 2010 Menurut Kabupaten/Kota (miliar rupiah) di Provinsi Aceh, 2017–2020 .....	613
	<i>Gross Regional Domestic Product at Constant 2010 Prices by Regency/ Municipality (billion rupiahs) in Aceh Province, 2017–2020.....</i>	613
13.2.3	Laju Pertumbuhan Produk Domestik Regional Bruto Atas Dasar Harga Konstan 2010 Menurut Kabupaten/Kota (persen) di Provinsi Aceh, 2017–2020.....	614
	<i>Growth Rate of Gross Regional Domestic Product at 2010 Constant Market Prices by Regency/Municipality (percent) in Aceh Province, 2017–2020 .....</i>	614

	Halaman Page	
13.2.4	Persentase Kontribusi Terhadap Jumlah Produk Domestik Regional Bruto Seluruh Kabupaten/Kota (persen) di Provinsi Aceh, 2017–2020 .....	615
	<i>Percentage of Contribution to the Total Gross Regional Domestic Product by Regency/Municipality (percent) in Aceh Province, 2017–2020 .....</i>	615
<b>14.</b>	<b>PERBANDINGAN ANTARPROVINSI/NATIONAL COMPARISON ..</b>	<b>617</b>
	<b>PERBANDINGAN ANTARPROVINSI .....</b>	<b>619</b>
	<b>NATIONAL COMPARISON .....</b>	<b>619</b>
14.1	Jumlah Penduduk Menurut Provinsi di Indonesia (ribu), 2020 .....	619
	<i>Population by Province in Indonesia (thousand), 2020.....</i>	619
14.2	Laju Pertumbuhan Produk Domestik Regional Bruto Atas Dasar Harga Konstan 2010 Menurut Provinsi di Indonesia (persen) 2016–2020 .....	621
	<i>Rate of Growth of Gross Regional Domestic Products at Constant 2010 Prices by Province in Indonesia (percent), 2016–2020 .....</i>	621
14.3	Laju Inflasi di 90 Kabupaten/Kota di Indonesia (2018=100), 2020 .....	623
	<i>Consumer Price Index in 90 Municipalities in Indonesia (2018=100), 2020 .....</i>	623
14.4	Indeks Pembangunan Manusia Menurut Provinsi di Indonesia, 2016–2020 .....	627
	<i>Human Development Index by Province in Indonesia, 2016–2020.....</i>	627

## PENJELASAN UMUM/EXPLANATORY NOTES

Tanda-tanda, satuan-satuan, dan lain-lainnya yang digunakan dalam publikasi ini adalah sebagai berikut:

*Symbols, measurement units, and acronyms which are used in this publication, are as follows:*

### 1. TANDA-TANDA/SYMBOLS

Data tidak tersedia/Data not available .....	: ...
Tidak ada atau nol /Null or zero .....	: -
Data dapat diabaikan/Data negligible .....	: 0
Tanda decimal/Decimal point .....	: ,
Data tidak dapat ditampilkan/Not applicable .....	: NA
Angka estimasi/Estimated figures .....	: e
Angka diperbaiki/Revised figures .....	: r
Angka sementara/Preliminary figures .....	: x
Angka sangat sementara/Very preliminary figures .....	: xx
Angka sangat sangat sementara/Very very preliminary figures .....	: xxx

### 2. SATUAN/UNITS

barel/barrel .....	: 158,99 liter/litres = 1/6,2898 m <sup>3</sup>
hektar (ha)/hectare (ha) .....	: 10 000 m <sup>2</sup>
kilometer (km)/kilometres (km) .....	: 1 000 meter/meters (m)
knot/knot .....	: 1,8523 km/jam (km/hour)
kuintal/quintal .....	: 100 kg
KWh .....	: 1 000 Watt hour
MWh .....	: 1 000 KWh
liter (untuk beras)/litre (for rice) .....	: 0,80 kg
MMSCF .....	: 1/35,3 m <sup>3</sup>
metrik ton (m.ton)/metric ton (m. ton) .....	: 0,98421 long ton = 1 000 kg
ons/ounce .....	: 28,31 gram/grams
ton .....	: 1 000 kg

Satuan lain: buah, dus, butir, helai/lembar, kaleng, batang, pulsa, ton kilometer (ton-km), jam, menit, persen (%).

*Other units: unit, pack, pieces, sheet, tin, pulse, ton-kilometres(ton-km), hour, minute, percent (%).*

Perbedaan angka di belakang koma disebabkan oleh pembulatan angka.  
*The difference in decimal numbers is caused by rounding.*

<https://aceh.bps.go.id>

## DAFTAR SINGKATAN/ LIST OF ABBREVIATIONS

SI	: Stasiun Iklim
SIMPK	: Stasiun Meteorologi Pertanian Khusus
t.t	: Tempat tidur
BCG	: Bacillus Calmette Guerin
DPT	: Difteri, Pertusis, Tetanus
TT	: Tetanus Toxoid
IOT	: Industri Obat Tradisional/ <i>Traditional Medicine Industry</i>
IKOT	: Industri Kecil Obat Tradisional/ <i>Traditional Medicine Small</i>
Alkes	: Alat kesehatan/ <i>Health Kits</i>
PKRT	: Perbekalan Kesehatan Rumah tangga/ <i>Household Health Logistics</i>
Kompl	: Komplemen/ <i>Complement</i>
IRTP	: Industri Pangan Produksi Rumah Tangga/ <i>Foods Home Industry</i>
PBF	: Pedagang Besar Farmasi/ <i>Pharmacy Whole-seller</i>
GFK	: Gudang Farmasi Kab/Kota/Regency/ <i>Municipality Pharmacy Warehouse</i>
RB	: Rumah Bersalin/ <i>Delivery House</i>
Pustu	: Puskesmas pembantu/ <i>Auxiliary Public Health Center</i>
BP	: Balai Pengobatan/ <i>Polyclinic</i>
TPS	: Tempat Pembuangan Sementara / <i>landfill</i>
Jamkesmas	: Jaminan kesehatan masyarakat miskin/ <i>Poor public health insurance</i>
PJKMU	: Program Jaminan Kesehatan Masyarakat Umum
SIUP	: Surat Ijin Usaha Perdagangan/ <i>Trading Permission Letter</i>
TDP	: Tanda Daftar Perusahaan/ <i>Company Registration Identity</i>
API	: Angka Pengenal Importir/ <i>Importer's Identity Number</i>



- Catatan/Notes: <sup>1</sup> Data 2006–2009: berdasarkan hasil SUPAS 2005; mulai 2010: Hasil proyeksi penduduk Indonesia 2010–2035 (pertengahan tahun/Juni)/*Data in 2006–2009: based on SUPAS 2005; since 2010: The result of Indonesia population projection 2010–2035 (mid year/June)*
- <sup>2</sup> Kondisi Agustus/*Condition at August*
- <sup>3</sup> Menggunakan penimbang hasil proyeksi penduduk tahun 2010–2035/*Weighted by the 2010–2035 population projection*
- <sup>4</sup> Kondisi Maret/*Condition at March*
- <sup>5</sup> Sejak tahun 2010, IPM dihitung dengan metode baru. Komponen IPM metode baru adalah angka harapan hidup saat lahir, harapan lama sekolah, rata-rata lama sekolah, dan pengeluaran per kapita/*Since 2010, HDI was calculated using new method. New HDI component are life expectancy at birth, expected years of schooling, means years of schooling, and expenditure per capita*
- <sup>6</sup> Mulai tahun 2010 mengadopsi *System of National Account 2008 (SNA 2008)*/*Since 2010 is in line with System of National Account 2008 (SNA 2008)*
- <sup>7</sup> Sebelum 2011 menggunakan tahun dasar 2000 (2000=100), mulai 2011 menggunakan tahun dasar 2010 (2010=100)/*Before 2011 using 2000 base year (2000=100), since 2011 using 2010 base year (2010=100)*
- <sup>8</sup> Mulai 2010 proyeksi penduduk berdasarkan hasil SP2010/*Since 2010 population projection based on SP2010*
- <sup>9</sup> IHK 82 kota (2012 = 100)/*CPI 82 cities (2012 = 100)*
- <sup>10</sup> Mulai 2010: menggunakan SBI 9 bulan/*Since 2010: using SBI 9 month*

#### Kategori Lapangan Usaha/*Industry Category:*

A	:	Pertanian, Kehutanan, dan Perikanan/ <i>Agriculture, Forestry, and Fishing</i>
B	:	Pertambangan dan Penggalian/ <i>Mining and Quarrying</i>
C	:	Industri Pengolahan/ <i>Manufacturing</i>
D	:	Pengadaan Listrik dan Gas/ <i>Electricity and Gas</i>
E	:	Pengadaan Air; Pengelolaan Sampah, Limbah, dan Daur Ulang/ <i>Water Supply; Sewerage, Waste Management, and Remediation Activities</i>
F	:	Konstruksi/ <i>Construction</i>
G	:	Perdagangan Besar dan Eceran; Reparasi Mobil dan Sepeda Motor/ <i>Wholesale and Retail Trade; Repair of Motor Vehicles and Motorcycles</i>
H	:	Transportasi dan Pergudangan/ <i>Transportation and Storage</i>
I	:	Penyediaan Akomodasi dan Makan Minum/ <i>Accommodation and Food Service Activities</i>
J	:	Informasi dan Komunikasi/ <i>Information and Communication</i>
K	:	Jasa Keuangan dan Asuransi/ <i>Financial and Insurance Activities</i>
L	:	Real Estat/ <i>Real Estate Activities</i>
M,N	:	Jasa Perusahaan/ <i>Business Activities</i>
O	:	Administrasi Pemerintahan, Pertahanan, dan Jaminan Sosial Wajib/ <i>Public Administration and Defence; Compulsory Social Security</i>
P	:	Jasa Pendidikan/ <i>Education</i>
Q	:	Jasa Kesehatan dan Kegiatan Sosial/ <i>Human Health and Social Work Activities</i>
R,S,T,U	:	Jasa Lainnya/ <i>Other Services Activities</i>

# GEOGRAFI DAN IKLIM

GEOGRAPHY AND CLIMATE

1

Min

20,2 °C

Max

35,6 °C

49,0 %

98,3 %

1008,4 mb

1016,4 mb

0 m/dt

35 m/dt



<https://aceh.bps.go.id>

**PENJELASAN TEKNIS**

1. Daerah Aceh yang terletak di bagian paling Barat gugusan kepulauan Nusantara, menduduki posisi strategis sebagai pintu gerbang lalu lintas perniagaan dan kebudayaan yang menghubungkan Timur dan Barat sejak berabad-abad lampau. Aceh sering disebut-sebut sebagai tempat persinggahan para pedagang Cina, Eropa, India dan Arab, sehingga menjadikan daerah Aceh pertama masuknya budaya dan agama di Nusantara.
2. Pada abad ke-7 para pedagang India memperkenalkan agama Hindu dan Budha. Namun peran Aceh menonjol sejalan dengan masuk dan berkembangnya agama Islam di daerah ini, yang diperkenalkan oleh pedagang Gujarat dari jajaran Arab menjelang abad ke-9.
3. Menurut catatan sejarah, Aceh adalah tempat pertama masuknya agama Islam di Indonesia dan sebagai tempat timbulnya kerajaan Islam pertama di Indonesia, yaitu Peureulak dan Pasai. Kerajaan yang dibangun oleh Sultan Ali Mughayatsyah dengan ibukotanya di Bandar Aceh Darussalam (Banda Aceh sekarang) lambat laun bertambah luas wilayahnya yang meliputi sebagian besar pantai Barat dan Timur Sumatra

**TECHNICAL NOTES**

1. *Aceh region located in the western part of Nusantara archipelago, occupying a strategic position as a gateway traffic commerce and culture that connects East and West since centuries ago. Aceh is often touted as a haven of the Chinese merchants, European, Indian and Arabic, making the first entry of the Aceh culture and religion in the archipelago.*
2. *In the 7th century Indian traders introduced the religion of Hinduism and Buddhism. But Aceh prominent role in line with the entrance and religious development of Islam in this region, which was introduced by Gujarat traders from the ranks of Arab ahead of the 9th century.*
3. *According to historical records, Aceh was the first place entry of Islam in Indonesia and as a place of emergence of the first Islamic kingdom in Indonesia, namely Peureulak and Pasai. Empire that was built by Sultan Ali Mughayatsyah with its capital in Bandar Aceh (Banda Aceh now) is slowly expanding its territory covering most of East and West coast of Sumatra to the Malay Peninsula.*

hingga ke Semenanjung Malaka.

4. Kehadiran daerah ini semakin bertambah kokoh dengan terbentuknya Kesultanan Aceh yang mempersatukan seluruh kerajaan-kerajaan kecil yang terdapat di daerah itu. Dengan demikian kesultanan Aceh mencapai puncak kejayaannya pada permulaan abad ke-17, pada masa pemerintahan Sultan Iskandar Muda.
  5. Pada masa itu pengaruh agama dan kebudayaan Islam begitu besar dalam kehidupan sehari-hari masyarakat Aceh, sehingga daerah ini mendapat julukan "Seuramo Mekkah" (Serambi Mekkah). Keadaan ini tidak berlangsung lama, karena sepeninggal Sultan Iskandar Muda para penggantinya tidak mampu mempertahankan kebesaran kerajaan tersebut. Sehingga kedudukan daerah ini sebagai salah satu kerajaan besar di Asia Tenggara melemah. Hal ini menyebabkan wibawa kerajaan semakin merosot dan mulai dimasuki pengaruh dari luar. Kesultanan Aceh menjadi incaran bangsa Barat yang ditandai dengan penandatanganan Traktat London dan Traktat Sumatera antara Inggris dan Belanda mengenai pengaturan kepentingan mereka di Sumatera. Sikap bangsa Barat untuk menguasai wilayah Aceh menjadi
4. *The presence of this area is growing strong with the formation of The Sultanate of Aceh, which unite all the small kingdoms located in the area. Thus, The Sultanate of Aceh reached its peak at the beginning of the 17th century, during the reign of Sultan Iskandar Muda.*
  5. *At that time the influence of religion and Islamic culture is so large in the daily life of the Acehnese people, so this area got the nickname "Seuramo Mecca" (Veranda of Mecca). This situation did not last long, because after the death of Sultan Iskandar Muda his successors could not maintain the greatness of the kingdom. So that the position of this region as one of the great kingdoms in Southeast Asia weakened. This led to the royal dignity of the slump and to have entered from outside influences. Sultanate of Aceh became the target of Western nations marked by the signing of the Treaty of Sumatera and the Treaty of London between the British and Dutch on setting up their interest in Sumatera. Manner of Western nations for control of the territory of Aceh became a reality on March 26, 1873, when the Dutch declared war on the Sultan of Aceh.*

kenyataan pada tanggal 26 Maret 1873, ketika Belanda menyatakan perang kepada Sultan Aceh.

6. Tantangan yang disebut 'Perang Sabi' ini berlangsung selama 30 tahun dengan menelan jiwa yang cukup besar tersebut memaksa Sultan Aceh terakhir, Twk. Muhd. Daud untuk mengakui kedaulatan Belanda di tanah Aceh.
  7. Dengan pengakuan kedaulatan tersebut, daerah Aceh secara resmi dimasukkan secara administratif ke dalam Hindia Timur Belanda (Nederlansch Oost-Indie) dalam bentuk propinsi yang sejak tahun 1937 berubah menjadi karesidenan hingga kekuasaan kolonial Belanda di Indonesia berakhir. Pemberontakan melawan penjajahan Belanda masih saja berlangsung sampai ke pelosok-pelosok Aceh. Kemudian peperangan beralih melawan Jepang yang datang pada tahun 1942. Peperangan ini berakhir dengan menyerahnya Jepang kepada Sekutu pada tahun 1945.
  8. Dalam jaman perang kemerdekaan, sumbangan dan keikutsertaan rakyat Aceh dalam perjuangan sangatlah besar, sehingga Presiden Pertama Republik Indonesia, Ir. Sukarno memberikan julukan sebagai "Daerah Modal" pada daerah Aceh.
6. *The challenge called 'Perang Sabi' lasted for 30 years with a big enough soul to swallow the last forced the Sultan of Aceh, Twk. Muhd. Daud to recognize the sovereignty of the Netherlands in the land of Aceh.*
  7. *With the recognition of sovereignty, the region of Aceh was formally incorporated administratively into Hindia Timur Netherlands (Oost-Indie Nederlansch) in the form of provinces since 1937 turned up residency in Indonesia the Dutch colonial rule ended. Revolt against Dutch colonialism still lasts up to the outposts of Aceh. Then the war turned against Japan came in 1942. This war ended with Japan's surrender to the Allies in 1945.*
  8. *In a time of war of independence, the contribution and participation of the Acehnese people in the struggle are enormous, so the First President of the Republic of Indonesia, Ir. Soekarno gave a nickname as "the Capital Region" in the region of Aceh.*

9. Sejak bangsa Indonesia memproklamkan kemerdekaan pada tanggal 17 Agustus 1945 sebagai bangsa dan negara yang merdeka dan berdaulat, Aceh merupakan salah satu daerah atau bagian dari negara Republik Indonesia sebagai sebuah karesidenan dari Propinsi Sumatera. Bersamaan dengan pembentukan keresidenan Aceh, berdasarkan Surat Ketetapan Gubernur Sumatera Utara Nomor 1/X tanggal 3 Oktober 1945 diangkat Teuku Nyak Arief sebagai Residen.
  10. Kedudukan daerah Aceh sebagai bagian dari wilayah Negara Republik Indonesia telah beberapa kali mengalami perubahan status. Pada masa revolusi kemerdekaan, Keresidenan Aceh pada awal tahun 1947 berada di bawah daerah administratif Sumatera Utara. Sehubungan dengan adanya agresi militer Belanda terhadap Republik Indonesia, Keresidenan Aceh, Langkat dan Tanah Karo ditetapkan menjadi Daerah militer yang berkedudukan di Kutaradja (Banda Aceh sekarang) dengan Gubernur Militer Teungku Muhammad Daud Beureueh. Walaupun pada saat itu telah dibentuk Daerah Militer namun keresidenan masih tetap dipertahankan. Selanjutnya pada tanggal 5 April 1948 ditetapkan Undang-undang Nomor 10 Tahun
9. *Since the nation Indonesia proclaimed independence on August 17, 1945 as a nation and an independent and sovereign country, Aceh is one of the area or part of the Republic of Indonesia as a residency of Sumatra Province. Along with the establishment of Aceh residency, based on an assessment of North Sumatra Governor No. 1 / X dated October 3, 1945 was appointed Teuku Nyak Arief as Resident.*
  10. *The position of Aceh region as part of the territory of the Republic of Indonesia has several times changed. At the revolution time, the residency of Aceh in early 1947 under the administrative area of Sumatra Utara. Due to the Dutch military aggression against the Republic of Indonesia, Aceh Residency, Langkat and Karo is set to be domiciled in the military area Kutaradja (Banda Aceh now) with the Military Governor, Tengku Muhammad Daud. Although at that time had formed regional military but residency is still maintained. Furthermore, on 5 April 1948 to enact a Law No. 10 of 1948 which divided the Autonomous Province of Sumatra into three, namely: Sumatra Utara, Sumatra Tengah and Sumatra Selatan. Sumatera Utara Province include residency*

1948 yang membagi Sumatera menjadi 3 Propinsi Otonom, yaitu : Sumatera Utara, Sumatera Tengah dan Sumatera Selatan. Propinsi Sumatera Utara meliputi keresidenan Aceh, Sumatera Timur dan Tapanuli Selatan, dengan pimpinan Gubernur Mr. S.M. Amin.

*Aceh, Sumatra, Tapanuli Timur and Tapanuli Selatan, with the leadership of Mr. S.M. Amin as Governor.*

11. Dalam menghadapi agresi militer kedua yang dilancarkan Belanda untuk menguasai Negara Republik Indonesia, Pemerintah bermaksud untuk memperkuat pertahanan dan keamanan dengan mengeluarkan Ketetapan Pemerintah Darurat Republik Indonesia Nomor 21/Pem/PDRI tanggal 16 Mei 1949 yang memusatkan kekuatan Sipil dan Militer kepada Gubernur Militer.
 

*11. In the face of second military aggression waged by the Dutch for control of the Republic of Indonesia, the Government intends to strengthen defense and security by issuing the Emergency Decree of the Government of the Republic of Indonesia Number 21/Pem/PDRI dated May 16, 1949 which concentrates the power of the Civil and Military to Military Governor.*
12. Pada akhir tahun 1949 Keresidenan Aceh dikeluarkan dari Propinsi Sumatera Utara dan selanjutnya ditingkatkan statusnya menjadi Propinsi Aceh. Teungku Muhammad Daud Beureueh yang sebelumnya sebagai Gubernur Militer Aceh, Langkat dan Tanah Karo diangkat menjadi Gubernur Propinsi Aceh. beberapa waktu kemudian, berdasarkan Peraturan pemerintah pengganti Undang-undang Nomor 5 Tahun 1950 propinsi Aceh kembali menjadi Keresidenan sebagaimana halnya pada awal kemerdekaan. Perubahan status ini menimbulkan gejolak politik yang menyebabkan
 

*12. At the end of 1949 the residency of Aceh excluded from Sumatra Utara Province and further enhanced the status of a province of Aceh. Tengku Muhammad Daud previously as Military Governor of Aceh, Langkat and Karo was appointed Governor of the Province. Some time later, according to government regulations successor Act No. 5 of 1950 the province back into the residency as well as at the beginning of independence. The change raises the status of political upheavals that led to the disruption of stability, order and public tranquility. The desire of leaders and people of Aceh so taken by the Government issued Law*



terganggunya stabilitas keamanan, ketertiban dan ketentraman masyarakat. Keinginan pemimpin dan rakyat Aceh ditanggapi oleh Pemerintah sehingga dikeluarkan Undang-undang Nomor 24 Tahun 1956 tentang pembentukan kembali propinsi Aceh yang meliputi seluruh wilayah bekas keresidenan Aceh.

13. Dengan dikeluarkan Undang-undang Nomor 1 Tahun 1957, status Propinsi Aceh menjadi Daerah Swatantra Tingkat I dan pada tanggal 27 Januari 1957 A. Hasjmy dilantik sebagai Gubernur Propinsi Aceh. Namun gejolak politik di Aceh belum seluruhnya berakhir. Untuk menjaga stabilitas Nasional demi persatuan dan kesatuan bangsa, melalui misi Perdana Menteri Hardi yang dikenal dengan nama MISSI HARDI tahun 1959 dilakukan pembicaraan yang berhubungan dengan gejolak politik, pemerintahan dan pembangunan daerah Aceh. Hasil misi tersebut ditindak lanjuti dengan keputusan Perdana Menteri Republik Indonesia Nomor 1/MISSI/1959. Maka sejak tanggal 26 Mei 1959 Daerah Swatantra Tingkat I atau Propinsi Aceh diberi status "Daerah Istimewa" dengan sebutan lengkap Propinsi Daerah Istimewa Aceh. Dengan predikat tersebut, Aceh memiliki hak-hak otonomi yang luas dalam bidang agama,

*Number 24 Year 1956 concerning the establishment of the province which covers the entire territory of the former residency of Aceh.*

13. *With the issued Law No. 1 of 1957, the status of Aceh Province became the First Level Autonomous Region and on January 27, 1957 A. Hasjmy sworn in as Governor of Aceh Province. But the political turmoil in Aceh is not yet entirely over. To maintain national stability and unity for the sake of national unity, through the Prime Minister's mission known as MISSI HARDI 1959, conducted discussions related to the political turmoil, governments and regional development in Aceh. The results of the mission followed up with a decision of the Prime Minister of the Republic of Indonesia Number 1/MISSI/1959. So since the date of May 26, 1959 First Level Autonomous Region or the Province of Aceh was given the status of "Special Region" as a full named province of Aceh Special Region. With these predicates, Aceh has the right of broad autonomy in religion, customs and education. This status was confirmed by Law No. 18 of 1965.*

adat dan pendidikan. status ini dikukuhkan dengan Undang-undang Nomor 18 Tahun 1965.

14. Berbagai kebijakan dalam penyelenggaraan pemerintah pada masa lalu yang menitik beratkan pada sistem yang terpusat dipandang sebagai sumber bagi munculnya ketidakadilan dalam kehidupan berbangsa dan bernegara, kondisi yang demikian ini memunculkan pergolakan.
15. Hal ini ditanggapi oleh pemerintah pusat dengan pemberian Otonomi Khusus dengan disahkannya Undang-Undang no. 18 tahun 2002 dan Propinsi Daerah Istimewa Aceh berubah menjadi Provinsi Nanggroe Aceh Darussalam.
16. Kemudian berdasarkan Peraturan Gubernur Aceh Nomor 46 Tahun 2009 tentang Penggunaan Sebutan Nama Aceh dan Gelar Pejabat Pemerintahan dalam Tata Naskah Dinas di Lingkungan Pemerintah Aceh tertanggal 7 April 2009, ditegaskan bahwa sebutan Daerah Otonom, Pemerintahan Daerah, Kepala Daerah/Wakil Kepala Daerah, Dewan Perwakilan Rakyat Daerah, Nomenklatur dan Papan Nama Satuan Kerja Pemerintah Aceh (SKPA), Titelatur Penandatanganan, Stempel Jabatan dan Stempel Instansi dalam Tata Naskah Dinas di lingkungan Pemerintah Aceh,
14. *Various policies in the administration of government in the past that focuses on a centralized system is seen as a source of injustice in the life of nation and state, this leads to conditions such upheaval.*
15. *This is addressed by the central government by granting special autonomy to the enactment of Law no. 18 in 2002 and the Province of Aceh Special Region turned into a Province of Nanggroe Aceh Darussalam.*
16. *Then based on the Governor of Aceh Regulation Number 46 Year 2009 on the Use of Name The name of Aceh and the degree Government Officials in the Manuscript Department of the Environment Administration Aceh Government dated 7 April 2009, asserted that the designation of the Autonomous Region, the Regional Administration, Regional Head / Deputy Head, House of Representatives area, Nomenclature and Name Board Task Force on Governing Aceh (SKPA), Titelatur signatories, Seals and Stamp Agency Position in Governance in the Manuscript Department of the Government of Aceh, altered and*

diubah dan diseragamkan dari sebutan/nomenklatur “Nanggroe Aceh Darussalam” (“NAD”) menjadi sebutan/nomenklatur “Aceh”. Ini dilakukan sambil menunggu ketentuan dalam Pasal 251 UU Pemerintahan Aceh yang menyatakan bahwa nama Aceh sebagai provinsi dalam sistem NKRI, akan ditentukan oleh DPRA hasil Pemilu 2009.

*made uniform from the designation / nomenclature “Nanggroe Aceh Darussalam” (“NAD”) to the title / nomenclature of “Aceh”. This is done while waiting for the provisions in Article 251 Law on Governing Aceh which states that the name of Aceh as a province in the Homeland system, will be determined by the DPRA 2009 election results.*

17. Provinsi Aceh terletak antara 01o 58' 37,2" – 06o 04' 33,6" Lintang Utara dan 94o 57' 57,6" – 98o 17' 13,2" Bujur Timur dengan ketinggian rata-rata 125 meter di atas permukaan laut. Pada tahun 2018 Provinsi Aceh terdiri atas 18 Kabupaten dan 5 kota, 289 kecamatan, 6.514 gampong atau desa.
  18. Batas-batas wilayah Provinsi Aceh, sebelah Utara dan Timur berbatasan dengan Selat Malaka, sebelah Selatan dengan Provinsi Sumatera Utara dan sebelah Barat dengan Samudera Indonesia. Satu-satunya hubungan darat hanyalah dengan Provinsi Sumatera Utara, sehingga memiliki ketergantungan yang cukup tinggi dengan Provinsi Sumatera Utara.
  19. Luas Provinsi Aceh 57.956 km<sup>2</sup>.
17. *Aceh Province is located between 01o 58' 37,2" – 06o 04' 33,6" north latitude and 94o 57' 57,6" – 98o 17' 13,2" east longitude with an average altitude of 125 meters above sea level. In 2018 the province of Aceh is divided into 18 districts and 5 cities, consisting of 289 districts, 6.514 villages.*
  18. *The boundaries of the territory of Aceh Province, northern and eastern borders with the Malacca Straits, south of the Province of Sumatera Utara and west of the Indonesian Ocean. The only land connection is to the Sumatera Utara province, so it has a fairly high dependence by the Province of Sumatera Utara.*
  19. *Area of Aceh Province is 57.956 km<sup>2</sup>.*

## 1.1 KEADAAN GEOGRAFI

Lokasi suaka alam/objek wisata alam di Provinsi Aceh ada di delapan lokasi, yaitu Cagar Alam Jantho, Cagar Alam Serbajadi, Suaka Margasatwa Rawa Singkil, Taman Wisata dan Taman Laut Pulau Weh Sabang, Taman Wisata Alam Kepulauan Banyak, Taman Wisata Alam Jantho, Taman Wisata Alam Kuta Malaka, dan Taman Buru Lingga Isaq.

## 1.1 GEOGRAPHY CONDITION

*Location of nature reserves / natural tourist attraction in the province of Aceh in eight locations, namely Jantho Nature Reserve, Serbajadi Nature Reserve, Rawa Singkil Wildlife Reserve, Park and Marine Park Pulau Weh Sabang, Nature Park Banyak Islands, Jantho Nature Tourism Park, Kuta Malaka Nature Tourism Park, and Buru Lingga Isaq Park.*

<https://aceh.bps.go.id>

## 1.1 KEADAAN GEOGRAFI GEOGRAPHY CONDITION

**Tabel** 1.1.1 **Luas Daerah Menurut Kabupaten/Kota di Provinsi Aceh, 2020**  
**Table** 1.1.1 **Total Area by Regency in Aceh Province, 2020**

Kabupaten/Kota Regency/Municipality	Ibukota Kabupaten/Kota Capital of Regency/ Municipality	Luas <sup>1</sup> Total Area <sup>1</sup> (km <sup>2</sup> /sq.km)	Persentase terhadap Luas Provinsi Percentage to Province's Area
(1)	(2)	(3)	(4)
Simeulue	Sinabang	2 051,48	3,54
Aceh Singkil	Singkil	2 185,00	3,77
Aceh Selatan	Tapak Tuan	3 841,60	6,63
Aceh Tenggara	Kutacane	4 231,43	7,30
Aceh Timur	Idi Rayeuk	6 286,01	10,85
Aceh Tengah	Takengon	4 318,39	7,45
Aceh Barat	Meulaboh	2 927,95	5,05
Aceh Besar	Kota Jantho	2 969,00	5,12
Pidie	Sigli	3 086,95	5,33
Bireuen	Bireuen	1 901,20	3,28
Aceh Utara	Lhoksukon	3 236,86	5,59
Aceh Barat Daya	Blangpidie	1 490,60	2,57
Gayo Lues	Blang Kejeren	5 719,58	9,87
Aceh Tamiang	Karang Baru	1 956,72	3,38
Nagan raya	Suka Makmue	3 363,72	5,80
Aceh Jaya	Calang	3 812,99	6,58
Bener Meriah	Simpang Tiga Redelong	1 454,09	2,51
Pidie Jaya	Meureudu	1 073,60	1,85
Banda Aceh	-	61,36	0,11
Sabang	-	153,00	0,26
Langsa	-	262,41	0,45
Lhokseumawe	-	181,06	0,31
Subulussalam	-	1 391,00	2,40
<b>Aceh</b>	<b>Banda Aceh</b>	<b>57 956,00</b>	<b>100,00</b>

Catatan/Note: ...

Sumber/Source: Berdasarkan Peraturan Menteri Dalam Negeri Nomor 72 Tahun 2019 tanggal 25 Oktober 2019/Based on Minister of Home Affairs Regulation Number 72/2019, October 25, 2019

**Tabel 1.1.2** Lokasi dan Luas Suaka Alam/Objek Wisata Alam, 2020  
**Table** Location and Area of Wild Life Preserve/Natural Tourist Objects, 2020

<i>Suaka Alam/Objek Wisata Alam Wild Life Preserve/Natural Tourist Objects</i>	<i>Lokasi Location</i>	<i>Luas Location</i>
(1)	(2)	(3)
Cagar Alam Hutan Pinus Jantho	Aceh Besar	15 269,13
Cagar Alam Serbojadi	Aceh Timur	307,01
Suaka Marga Satwa Rawa Singkil	Aceh Selatan, Aceh Singkil dan Subulussalam	81 790,21
Taman Wisata Alam/Laut Pulau Weh	Sabang	6 501,85
Taman Wisata Alam/Laut Pulau Banyak	Aceh Singkil	230 632,18
Taman Wisata Alam Jantho	Aceh Besar	2 587,18
Taman Wisata Alam Kuta Malaka	Aceh Besar	1 540,14
Taman Buru Lingga Isaq	Aceh Tengah dan Bener Meriah	86 222,18
<b>Jumlah Total</b>		<b>424 849,88</b>

Catatan/Note: ...

Sumber/Source: Balai Konservasi Sumber Daya Alam Aceh/Conservation Office of Natural Resources of Aceh

## 1.2 IKLIM CLIMATE

**Tabel 1.2.1 Pengamatan Unsur Iklim di Stasiun Pengamatan Badan Meteorologi Klimatologi dan Geofisika (BMKG) Menurut Kabupaten/Kota di Aceh, 2020**  
*Monitoring Climate Elements at Meteorological, Climatological, and Geophysical Agency (BMKG) Monitoring Station by Regency/Municipality in Aceh, 2020*

Kabupaten/Kota Regency/Municipality	Stasiun BMKG BMKG Station	Suhu/ Temperature °C		
		Minimum	Rata-rata/ Average	Maksimum Maximum
(1)	(2)	(3)	(4)	(5)
Aceh Besar	Stasiun Meteorologi Sultan Iskandar Muda	22,0	25.3 - 27.9	35,6
Aceh Besar	Stasiun Klimatologi Aceh Besar	21,0	26.0 - 27.4	35,6
Aceh Utara	Stasiun Meteorologi Malikussaleh	21,0	25.7 - 27.4	34,6
Nagan Raya	Stasiun Meteorologi Tjut Nyak Dien Meulaboh	20,2	26.1 - 27.8	35,1
Sabang	Stasiun Meteorologi Cut Bau Maimun Saleh	22,2	26.0 - 27.9	33,6

Lanjutan Tabel/*Continued Table* 1.2.1

Kabupaten/Kota <i>Regency/Municipality</i>	Stasiun BMKG <i>BMKG Station</i>	Kelembaban/ <i>Humidity (%)</i>		
		Minimum	Rata-rata/ <i>Average</i>	Maksimum <i>Maximum</i>
(1)	(2)	(6)	(7)	(8)
Aceh Besar	Stasiun Meteorologi Sultan Iskandar Muda	54,2	74.9 - 85.1	98,3
Aceh Besar	Stasiun Klimatologi Aceh Besar	57,7	78.1 - 88.1	97,1
Aceh Utara	Stasiun Meteorologi Malikussaleh	69,5	81.8 - 88.5	97,5
Nagan Raya	Stasiun Meteorologi Tjut Nyak Dien Meulaboh	49,0	71.9 - 83.0	98,0
Sabang	Stasiun Meteorologi Cut Bau Maimun Saleh	64,6	78.1 - 87.7	96,0



Lanjutan Tabel/Continued Table 1.2.1

Kabupaten/Kota Regency/Municipality	Stasiun BMKG BMKG Station	Kecepatan Angin (m/det) Wind Velocity (m/sec)		
		Minimum	Rata-rata/ Average	Maksimum Maximum
(1)	(2)	(9)	(10)	(11)
Aceh Besar	Stasiun Meteorologi Sultan Iskandar Muda	0,0	5,3	35,0
Aceh Besar	Stasiun Klimatologi Aceh Besar	0,0	3,6	19,0
Aceh Utara	Stasiun Meteorologi Malikussaleh	0,0	4,3	25,0
Nagan Raya	Stasiun Meteorologi Tjut Nyak Dien Meulaboh	0,0	4,3	30,0
Sabang	Stasiun Meteorologi Cut Bau Maimun Saleh	0,0	6,3	35,0

Lanjutan Tabel/*Continued Table* 1.2.1

Kabupaten/Kota <i>Regency/Municipality</i>	Stasiun BMKG <i>BMKG Station</i>	Tekanan Udara <i>Atmospheric Pressure (mb)</i>		
		Minimum	Rata-rata/ <i>Average</i>	Maksimum <i>Maximum</i>
(1)	(2)	(12)	(13)	(14)
Aceh Besar	Stasiun Meteorologi Sultan Iskandar Muda	1006,0	1009,6	1013,2
Aceh Besar	Stasiun Klimatologi Aceh Besar	1008,4	1012,3	1016,4
Aceh Utara	Stasiun Meteorologi Malikussaleh	1005,6	1009,5	1014,0
Nagan Raya	Stasiun Meteorologi Tjut Nyak Dien Meulaboh	1005,3	1009,4	1012,7
Sabang	Stasiun Meteorologi Cut Bau Maimun Saleh	1006,9	1011,2	1015,8

Lanjutan Tabel/*Continued Table 1.2.1*

<b>Kabupaten/Kota Regency/Municipality</b>	<b>Stasiun BMKG BMKG Station</b>	<b>Jumlah Curah Hujan Number of Precipitation (mm)</b>	<b>Jumlah Hari Hujan (hari) Number of Rainy Days (day)</b>	<b>Durasi Penyinaran Matahari Duration of Sunshine (%)</b>
(1)	(2)	(15)	(16)	(17)
Aceh Besar	Stasiun Meteorologi Sultan Iskandar Muda	2 833,8	137	34,44
Aceh Besar	Stasiun Klimatologi Aceh Besar	1 835,9	144	54,25
Aceh Utara	Stasiun Meteorologi Malikussaleh	1 826,3	115	59,59
Nagan Raya	Stasiun Meteorologi Tjut Nyak Dien Meulaboh	4 354,7	176	61,60
Sabang	Stasiun Meteorologi Cut Bau Maimun Saleh	1 936,5	138	55,68

Catatan/Note: ...

Sumber/Source: Badan Meteorologi, Klimatologi, dan Geofisika/Meteorology, Climatology, Geophysics Agency

**Tabel**  
**Table** 1.2.2

**Jumlah Curah Hujan dan Hari Hujan Menurut Bulan yang  
Tercatat di Stasiun Klimatologi Aceh Besar, 2020**  
**Amount of Precipitation and Number of Rainy Days by  
Month At Aceh Besar's Climatology Station, 2020**

<i>Bulan</i> <i>Month</i>	<i>Jumlah Curah Hujan</i> <i>Number of Precipitation (mm)</i>	<i>Jumlah Hari Hujan (hari)</i> <i>Number of Rainy Days (day)</i>
(1)	(2)	(3)
Januari/ <i>January</i>	16,8	3
Februari/ <i>February</i>	121,5	9
Maret/ <i>March</i>	56,7	7
April/ <i>April</i>	133,4	14
Mei/ <i>May</i>	388,9	21
Juni/ <i>June</i>	124,9	10
Juli/ <i>July</i>	177,6	10
Agustus/ <i>August</i>	95,1	6
September/ <i>September</i>	109,1	13
Oktober/ <i>October</i>	101,2	13
Nopember/ <i>November</i>	225,9	21
Desember/ <i>December</i>	284,8	17

Catatan/Note: ...

Sumber/Source: Badan Meteorologi, Klimatologi, dan Geofisika/Meteorology, Climatology, Geophysics Agency

**Tabel 1.2.3** Jumlah Curah Hujan dan Hari Hujan Menurut Bulan yang Tercatat di Stasiun Meteorologi Sultan Iskandar Muda, 2020  
**Amount of Precipitation and Number of Rainy Days by Month At Sultan Iskandar Muda's Meteorology Station, 2020**

<i>Bulan</i> <i>Month</i>	<i>Jumlah Curah Hujan</i> <i>Number of Precipitation (mm)</i>	<i>Jumlah Hari Hujan (hari)</i> <i>Number of Rainy Days (day)</i>
(1)	(2)	(3)
Januari/ <i>January</i>	8,0	2
Februari/ <i>February</i>	119,9	6
Maret/ <i>March</i>	215,2	9
April/ <i>April</i>	333,1	15
Mei/ <i>May</i>	660,7	18
Juni/ <i>June</i>	92,1	7
Juli/ <i>July</i>	143,9	11
Agustus/ <i>August</i>	91,2	6
September/ <i>September</i>	227,9	11
Oktober/ <i>October</i>	211,9	18
Nopember/ <i>November</i>	480,2	19
Desember/ <i>December</i>	249,7	15

Catatan/*Note*: ...

Sumber/*Source*: Badan Meteorologi, Klimatologi, dan Geofisika/Meteorology, Climatology, Geophysics Agency

**Tabel**  
**Table** 1.2.4

**Jumlah Curah Hujan dan Hari Hujan Menurut Bulan yang  
Tercatat di Stasiun Meteorologi Cut Nyak Dien, 2020**  
*Amount of Precipitation and Number of Rainy Days by  
Month At Cut Nyak Dien's Meteorology Station, 2020*

<i>Bulan</i> <i>Month</i>	<i>Jumlah Curah Hujan</i> <i>Number of Precipitation (mm)</i>	<i>Jumlah Hari Hujan (hari)</i> <i>Number of Rainy Days (day)</i>
(1)	(2)	(3)
Januari/ <i>January</i>	575,6	16
Februari/ <i>February</i>	235,5	9
Maret/ <i>March</i>	290,3	10
April/ <i>April</i>	454,7	16
Mei/ <i>May</i>	379,9	18
Juni/ <i>June</i>	148,0	10
Juli/ <i>July</i>	710,0	17
Agustus/ <i>August</i>	217,2	13
September/ <i>September</i>	227,0	13
Oktober/ <i>October</i>	405,6	16
Nopember/ <i>November</i>	437,1	20
Desember/ <i>December</i>	273,8	18

Catatan/*Note*: ...

Sumber/*Source*: Badan Meteorologi, Klimatologi, dan Geofisika/*Meteorology, Climatology, Geophysics Agency*

**Tabel 1.2.5** Jumlah Curah Hujan dan Hari Hujan Menurut Bulan yang Tercatat di Stasiun Meteorologi Cut Bau Maimun Saleh, 2020  
**Amount of Precipitation and Number of Rainy Days by Month At Cut Bau Maimun Saleh's Meteorology Station, 2020**

<i>Bulan Month</i>	<i>Jumlah Curah Hujan Number of Precipitation (mm)</i>	<i>Jumlah Hari Hujan (hari) Number of Rainy Days (day)</i>
(1)	(2)	(3)
Januari/January	12,1	2
Februari/February	26,9	4
Maret/March	123,6	8
April/April	158,8	12
Mei/May	397,9	20
Juni/June	49,4	7
Juli/July	135,7	10
Agustus/August	101,1	10
September/September	167,7	11
Oktober/October	165,1	16
Nopember/November	245,3	17
Desember/December	352,9	21

Catatan/Note: ...

Sumber/Source: Badan Meteorologi, Klimatologi, dan Geofisika/Meteorology, Climatology, Geophysics Agency

**Tabel**  
**Table** 1.2.6

**Rata-rata Suhu dan Kelembaban Udara Menurut Bulan yang Tercatat di Stasiun Klimatologi Aceh Besar, 2020**  
**Average Temperature and Humidity by Month At Aceh Besar's Climatology Station, 2020**

Bulan Month	Suhu Udara Rata-rata Average Temperature (°C)			Kelembaban Udara Humidity (%)		
	Minimum Min	Maksimum Max	Rata-rata Average	Minimum Min	Maksimum Max	Rata-rata Average
(1)	(2)	(3)	(4)	(5)	(6)	(7)
Januari/January	21,0	34,2	27,0	71,5	84,4	79
Februari/February	21,2	34,0	26,8	71,5	84,4	79
Maret/March	21,6	35,4	27,4	73,2	89,2	80
April/April	22,6	35,2	27,1	76,8	92,1	84
Mei/May	23,5	34,8	27,0	68,2	97,1	86
Juni/June	22,6	34,8	27,3	73,7	90,3	80
Juli/July	22,4	35,6	26,8	71,4	90,4	82
Agustus/August	22,0	35,2	27,4	57,7	90,5	78
September/September	21,5	34,6	26,6	66,6	94,1	81
Oktober/October	21,8	34,8	26,8	65,9	89,9	78
Nopember/November	22,4	33,0	26,0	79,3	94,2	88
Desember/December	22,2	32,6	26,0	81,0	93,6	87

Catatan/Note: ...

Sumber/Source: Badan Meteorologi, Klimatologi, dan Geofisika/Meteorology, Climatology, Geophysics Agency



**Tabel 1.2.7** Rata-rata Suhu dan Kelembaban Udara Menurut Bulan yang Tercatat di Stasiun Meteorologi Malikussaleh, 2020  
**Average Temperature and Humidity by Month At Malikussaleh's Meteorology Station, 2020**

Bulan Month	Suhu Udara Rata-rata Average Temperature (°C)			Kelembaban Udara Humidity (%)		
	Minimum Min	Maksimum Max	Rata-rata Average	Minimum Min	Maksimum Max	Rata-rata Average
(1)	(2)	(3)	(4)	(5)	(6)	(7)
Januari/January	21,2	32,4	26,5	73,3	86,8	83
Februari/February	21,0	32,5	26,5	74,5	93,8	84
Maret/March	21,0	33,8	27,4	76,0	87,3	82
April/April	22,5	33,6	27,3	81,0	89,0	85
Mei/May	23,2	33,1	27,2	78,8	95,0	87
Juni/June	23,1	32,9	27,1	80,3	91,0	85
Juli/July	21,4	32,8	26,7	70,8	90,8	84
Agustus/August	23,2	33,5	27,4	77,5	90,3	82
September/September	23,0	34,6	26,8	76,3	92,8	84
Oktober/October	22,6	33,7	27,0	69,5	89,5	83
Nopember/November	22,9	32,0	26,2	81,3	95,8	88
Desember/December	21,9	31,7	25,7	82,5	97,5	89

Catatan/Note: ...

Sumber/Source: Badan Meteorologi, Klimatologi, dan Geofisika/Meteorology, Climatology, Geophysics Agency

**Tabel 1.2.8**  
**Table**

**Rata-rata Suhu dan Kelembaban Udara Menurut Bulan yang Tercatat di Stasiun Meteorologi Cut Bau Maimun Saleh, 2020**  
**Average Temperature and Humidity by Month At Cut Bau Maimun Saleh's Meteorology Station, 2020**

<i>Bulan Month</i>	<i>Suhu Udara Rata-rata Average Temperature (°C)</i>			<i>Kelembaban Udara Humidity (%)</i>		
	<i>Minimum Min</i>	<i>Maksimum Max</i>	<i>Rata-rata Average</i>	<i>Minimum Min</i>	<i>Maksimum Max</i>	<i>Rata-rata Average</i>
(1)	(2)	(3)	(4)	(5)	(6)	(7)
Januari/January	22,6	32,4	27,1	73,6	89,5	82
Februari/February	24,0	32,4	27,5	71,5	91,7	80
Maret/March	22,6	32,8	27,7	76,9	87,7	82
April/April	23,0	33,0	27,6	76,7	92,6	84
Mei/May	22,6	33,6	27,3	73,2	95,4	84
Juni/June	22,8	33,2	27,9	71,3	87,5	79
Juli/July	23,0	33,0	27,4	64,6	93,5	82
Agustus/August	22,8	33,2	27,8	66,0	86,0	78
September/September	22,5	32,8	27,1	65,0	92,0	80
Oktober/October	22,2	32,4	26,8	68,0	91,0	79
Nopember/November	22,6	31,4	26,5	76,0	94,0	86
Desember/December	22,4	30,5	26,0	80,0	96,0	88

Catatan/Note: ...

Sumber/Source: Badan Meteorologi, Klimatologi, dan Geofisika/Meteorology, Climatology, Geophysics Agency

**Tabel**  
**Table** 1.2.9

**Rata-rata Suhu dan Kelembaban Udara Menurut Bulan yang Tercatat di Stasiun Meteorologi Sultan Iskandar Muda, 2020**  
**Average Temperature and Humidity by Month At Sultan Iskandar Muda's Meteorology Station, 2020**

Bulan Month	Suhu Udara Rata-rata Average Temperature (°C)			Kelembaban Udara Humidity (%)		
	Minimum Min	Maksimum Max	Rata-rata Average	Minimum Min	Maksimum Max	Rata-rata Average
(1)	(2)	(3)	(4)	(5)	(6)	(7)
Januari/January	22,0	34,0	27,2	70,0	80,8	76
Februari/February	22,0	34,0	27,2	71,8	88,8	78
Maret/March	22,4	34,4	27,6	72,4	86,9	79
April/April	22,6	33,8	25,3	77,7	91,4	83
Mei/May	22,0	35,0	27,4	70,5	98,3	83
Juni/June	23,2	35,2	27,9	70,2	83,8	77
Juli/July	23,0	35,4	27,4	65,3	90,5	79
Agustus/August	23,0	35,6	27,9	54,2	89,5	75
September/September	22,2	34,6	26,8	70,8	95,9	81
Oktober/October	22,2	34,6	27,0	68,4	93,1	79
Nopember/November	23,0	32,6	26,3	79,2	93,8	85
Desember/December	22,8	32,6	27,1	78,4	91,4	84

Catatan/Note: ...

Sumber/Source: Badan Meteorologi, Klimatologi, dan Geofisika/Meteorology, Climatology, Geophysics Agency

**Tabel**  
**Table** 1.2.10

**Rata-Rata Tekanan Udara, Kecepatan Angin dan  
Penyinaran Matahari Menurut Bulan yang Tercatat  
Stasiun Klimatologi Aceh Besar, 2020**  
*Average Atmospheric Pressure, Wind Velomunicipality and  
Duration of Sunshine by Month At Aceh Besar's Climatology  
Station, 2020*

<i>Bulan Month</i>	<i>Rata-rata Tekanan Udara Atmospheric Pressure (mb)</i>	<i>Rata-rata Kecepatan Angin Wind Velomunicipality (knot)</i>	<i>Penyinaran Matahari Duration of Sunshine (%)</i>
(1)	(2)	(3)	(4)
Januari/January	1 013,6	4,8	78,2
Februari/February	1 013,7	4,9	72,7
Maret/March	1 013,1	3,7	73,1
April/April	1 013,0	3,0	52,2
Mei/May	1 011,7	2,6	43,3
Juni/June	1 011,5	2,7	65,3
Juli/July	1 011,2	3,0	49,5
Agustus/August	1 011,2	3,4	61,6
September/September	1 011,9	3,0	40,1
Oktober/October	1 011,5	4,5	40,3
Nopember/November	1 012,7	3,6	37,2
Desember/December	1 012,5	3,7	37,6

Catatan/Note: ...

Sumber/Source: Badan Meteorologi, Klimatologi, dan Geofisika/Meteorology, Climatology, Geophysics Agency

**Tabel 1.2.11** Rata-Rata Tekanan Udara, Kecepatan Angin dan Penyinaran Matahari Menurut Bulan yang Tercatat di Stasiun Meteorologi Malikussaleh, 2020  
**Average Atmospheric Pressure, Wind Velomunicipality and Duration of Sunshine by Month At Malikussaleh's Meteorology Station, 2020**

<i>Bulan Month</i>	<i>Rata-rata Tekanan Udara Atmospheric Pressure (mb)</i>	<i>Rata-rata Kecepatan Angin Wind Velomunicipality (knot)</i>	<i>Penyinaran Matahari Duration of Sunshine (%)</i>
(1)	(2)	(3)	(4)
Januari/January	1 010,7	4,8	78,1
Februari/February	1 011,5	5,6	71,5
Maret/March	1 009,9	4,0	75,9
April/April	1 010,0	4,1	64,3
Mei/May	1 008,9	3,9	56,4
Juni/June	1 008,9	4,0	70,2
Juli/July	1 008,5	4,2	63,4
Agustus/August	1 008,5	5,3	66,7
September/September	1 009,2	4,0	40,2
Oktober/October	1 008,6	4,2	42,9
Nopember/November	1 009,6	4,1	47,5
Desember/December	1 010,0	3,8	38,1

Catatan/Note: ...

Sumber/Source: Badan Meteorologi, Klimatologi, dan Geofisika/Meteorology, Climatology, Geophysics Agency

**Tabel**  
**Table** 1.2.12

**Rata-Rata Tekanan Udara, Kecepatan Angin dan  
Penyinaran Matahari Menurut Bulan yang Tercatat di  
Stasiun Meteorologi Cut Bau Maimun Saleh, 2020**  
*Average Atmospheric Pressure, Wind Velomunicipality and  
Duration of Sunshine by Month At Cut Bau Maimun Saleh's  
Meteorology Station, 2020*

<i>Bulan Month</i>	<i>Rata-rata Tekanan Udara Atmospheric Pressure (mb)</i>	<i>Rata-rata Kecepatan Angin Wind Velomunicipality (knot)</i>	<i>Penyinaran Matahari Duration of Sunshine (%)</i>
(1)	(2)	(3)	(4)
Januari/ <i>January</i>	1 012,2	7,2	83,5
Februari/ <i>February</i>	1 012,6	10,2	60,3
Maret/ <i>March</i>	1 011,8	3,8	77,2
April/ <i>April</i>	1 011,8	2,2	48,8
Mei/ <i>May</i>	1 010,4	5,9	50,2
Juni/ <i>June</i>	1 010,6	7,0	67,9
Juli/ <i>July</i>	1 010,2	4,7	54,6
Agustus/ <i>August</i>	1 010,3	7,7	72,4
September/ <i>September</i>	1 011,1	7,0	44,8
Oktober/ <i>October</i>	1 010,3	11,3	44,0
Nopember/ <i>November</i>	1 011,5	3,7	26,9
Desember/ <i>December</i>	1 011,3	4,4	37,6

Catatan/Note: ...

Sumber/Source: Badan Meteorologi, Klimatologi, dan Geofisika/Meteorology, Climatology, Geophysics Agency

**Tabel 1.2.13 Rata-Rata Tekanan Udara, Kecepatan Angin dan Penyinaran Matahari Menurut Bulan yang Tercatat Stasiun Meteorologi Sultan Iskandar Muda, 2020**  
**Average Atmospheric Pressure, Wind Velomunicipality and Duration of Sunshine by Month At Sultan Iskandar Muda's Meteorology Station, 2020**

<i>Bulan Month</i>	<i>Rata-rata Tekanan Udara Atmospheric Pressure (mb)</i>	<i>Rata-rata Kecepatan Angin Wind Velomunicipality (knot)</i>	<i>Penyinaran Matahari Duration of Sunshine (%)</i>
(1)	(2)	(3)	(4)
Januari/January	1 010,8	6,5	68,3
Februari/February	1 011,2	6,8	68,2
Maret/March	1 010,2	5,7	5,6
April/April	1 010,2	4,7	3,7
Mei/May	1 009,0	4,8	30,5
Juni/June	1 008,9	4,9	67,5
Juli/July	1 008,7	4,6	49,2
Agustus/August	1 008,7	5,3	5,1
September/September	1 009,3	4,7	...
Oktober/October	1 009,0	5,9	3,9
Nopember/November	1 009,9	4,8	37,4
Desember/December	1 009,8	4,7	39,4

Catatan/Note: ...

Sumber/Source: Badan Meteorologi, Klimatologi, dan Geofisika/Meteorology, Climatology, Geophysics Agency

# PEMERINTAHAN

## GOVERNMENT

2



715	Gol I	101
11 396	Gol II	11 643
26 953	Gol III	48 003
10 853	Gol IV	17 905
49 917	Aceh	77 652







**PENJELASAN TEKNIS****TECHNICAL NOTES**

- |  |   |
|--|---|
| <p>1. Pemerintahan adalah suatu sistem yang mengatur segala kegiatan masyarakat dalam suatu daerah/wilayah/negara yang meliputi segala aspek kehidupan berdasarkan norma-norma tertentu.</p>   | <p>1. <i>A government is an administrative system to regulate all of people activities in a certain area/region/nation, which includes all aspects of human life under the certain norms of humanity.</i></p> |
| <p>2. Realisasi Penerimaan dan Pengeluaran Pemerintah Provinsi adalah realisasi/perhitungan APBD Provinsi pada tiap tahun anggaran.</p>  | <p>2. <i>Actual revenue and expenditure of Provincial Government is the realization/provincial budget calculations for every fiscal year.</i></p>   |
| <p>3. Pendapatan Asli Daerah (PAD) adalah pendapatan yang diperoleh daerah yang dipungut berdasarkan peraturan daerah sesuai dengan peraturan perundang-undangan, guna keperluan daerah yang bersangkutan dalam membiayai kegiatannya.</p> | <p>3. <i>Original Local Government Revenue is revenue that withheld based on local regulations in accordance with the legislation, for the purposes of financing their activities.</i></p>                    |
| <p>4. Dana Perimbangan adalah dana yang bersumber dari pendapatan APBN yang dialokasikan kepada Daerah untuk mendanai kebutuhan daerah dalam rangka pelaksanaan desentralisasi.</p>  | <p>4. <i>Balanced Budget is the fund coming from the state budget that allocated to regions to fund their needs in the context of decentralization.</i></p>   |
| <p>5. Lain-lain Pendapatan yang Sah adalah pendapatan lainnya dari pemerintah pusat dan atau dari instansi pusat, serta dari daerah lainnya.</p>   | <p>5. <i>Other Legal Revenue is other income that coming from the central government and or from the central agencies, as well as from other local government.</i></p>  |

2.1 WILAYAH ADMINISTRATIF

Jumlah kecamatan yang ada di Provinsi Aceh sebanyak 289 kecamatan. Adapun wilayah dengan kecamatan terbanyak adalah Kabupaten Aceh Utara yaitu sebanyak 27 kecamatan.

Dari 289 kecamatan yang ada, terdapat 6.516 desa atau gampong. Dari 23 kabupaten/kota di Provinsi Aceh, Kabupaten Aceh Utara merupakan wilayah dengan jumlah desa atau gampong terbanyak yaitu sebanyak 852 desa atau gampong.

2.2 PEMERINTAHAN DAERAH

Jumlah pegawai negeri sipil menurut tingkat pendidikan formal di Provinsi Aceh tahun 2020 berjumlah 127.569 orang, untuk tingkat pendidikan sarjana (S1-S3) sebanyak 83.868 orang, pendidikan diploma (DI – DIV) sebanyak 20.982 orang, pendidikan SLTA sebanyak 21.455 orang, pendidikan SLTP sebanyak 821 orang, pendidikan SD sebanyak 443 orang.

2.1 ADMINISTRATIVE AREA

*The number of districts in Aceh Province is 289 districts. The regions with the most districts are North Aceh Regency, which are as many as 27 districts.*

*Of the 289 existing districts, there are 6,516 villages. From 23 regencies / municipality in Aceh Province, North Aceh Regency is the region with the largest number of villages, namely 852 villages.*

2.2 REGIONAL GOVERNMENT

*Number of public servant job by formal education in government of Aceh province in year 2020 is 127.569 people, public servant with graduate level (S1-S3) were amount of 83.868 people, with diploma (DI-DIV) level were 20.982 people, with senior high school degree were 21.455 people, junior high school level were 821 people, and primary school degree were 443 people.*

## 2.1 WILAYAH ADMINISTRATIF ADMINISTRATIVE AREA

**Tabel** 2.1.1 **Jumlah Kecamatan Menurut Kabupaten/Kota di Provinsi Aceh, 2016–2020**  
**Table** 2.1.1 **Number of Sub Districts and Villages by Regency/ Municipality in Aceh Province, 2016–2020**

Kabupaten/Kota Regency/Municipality	2016	2017	2018	2019	2020
(1)	(2)	(3)	(4)	(5)	(6)
Simeulue	10	10	10	10	10
Aceh Singkil	11	11	11	11	11
Aceh Selatan	18	18	18	18	18
Aceh Tenggara	16	16	16	16	16
Aceh Timur	24	24	24	24	24
Aceh Tengah	14	14	14	14	14
Aceh Barat	12	12	12	12	12
Aceh Besar	23	23	23	23	23
Pidie	23	23	23	23	23
Bireuen	17	17	17	17	17
Aceh Utara	27	27	27	27	27
Aceh Barat Daya	9	9	9	9	9
Gayo Lues	11	11	11	11	11
Aceh Tamiang	12	12	12	12	12
Nagan raya	10	10	10	10	10
Aceh Jaya	9	9	9	9	9
Bener Meriah	10	10	10	10	10
Pidie Jaya	8	8	8	8	8
Banda Aceh	9	9	9	9	9
Sabang	2	2	2	2	2
Langsa	5	5	5	5	5
Lhokseumawe	4	4	4	4	4
Subulussalam	5	5	5	5	5
<b>Aceh</b>	<b>289</b>	<b>289</b>	<b>289</b>	<b>289</b>	<b>289</b>

Catatan/Note: ...

Sumber/Source: Peraturan Kepala Badan Pusat Statistik Nomor 29 Tahun 2019 Tanggal 15 Januari 2019 tentang Perubahan Atas Peraturan Kepala Badan Pusat Statistik Nomor 55 Tahun 2018 tentang Kode dan Nama Wilayah Kerja Statistik Tahun 2018

*Chief Statistician Regulation Number 29/2019, January 15 2019, as a revision of Chief Statistician Regulation Number 55 of 2018 on Code and Name of Regional Level of Data Collection.*

**Tabel**  
**Table** 2.1.2**Jumlah Desa/Kelurahan Menurut Kabupaten/Kota di  
Provinsi Aceh, 2016–2020**  
**Number of Villages/Sub Districts by Regency/Municipality in  
Aceh Province, 2016–2020**

<b>Kabupaten/Kota Regency/Municipality</b>	<b>2016</b>	<b>2017</b>	<b>2018</b>	<b>2019</b>	<b>2020</b>
(1)	(2)	(3)	(4)	(5)	(6)
Simeulue	138	138	138	138	138
Aceh Singkil	120	116	120	120	120
Aceh Selatan	260	260	260	260	260
Aceh Tenggara	385	385	385	385	385
Aceh Timur	514	514	514	515	515
Aceh Tengah	295	295	295	295	295
Aceh Barat	322	322	322	321	321
Aceh Besar	604	604	604	604	604
Pidie	731	731	731	731	731
Bireuen	609	609	609	609	609
Aceh Utara	852	852	852	852	852
Aceh Barat Daya	152	152	152	152	152
Gayo Lues	145	145	145	148	148
Aceh Tamiang	213	213	213	213	213
Nagan raya	222	222	222	222	222
Aceh Jaya	172	172	172	172	172
Bener Meriah	233	233	233	233	233
Pidie Jaya	222	222	222	222	222
Banda Aceh	90	90	90	90	90
Sabang	18	18	18	18	18
Langsa	66	66	66	66	66
Lhokseumawe	68	68	68	68	68
Subulussalam	82	82	82	82	82
<b>Aceh</b>	<b>6 513</b>	<b>6 509</b>	<b>6 513</b>	<b>6 516</b>	<b>6 516</b>

Catatan/Note: <sup>1</sup>Termasuk kelurahan dan Unit Permukiman Transmigrasi (UPT)/Include Transmigration Settlement Unit  
 Sumber/Source: Peraturan Kepala Badan Pusat Statistik Nomor 29 Tahun 2019 Tanggal 15 Januari 2019 tentang Perubahan Atas Peraturan Kepala Badan Pusat Statistik Nomor 55 Tahun 2018 tentang Kode dan Nama Wilayah Kerja Statistik Tahun 2018  
 Chief Statistician Regulation Number 29/2019, January 15 2019, as a revision of Chief Statistician Regulation Number 55 of 2018 on Code and Name of Regional Level of Data Collection

## 2.2 DEWAN PERWAKILAN RAKYAT DAERAH REGIONAL HOUSE OF REPRESENTATIVES

**Tabel** 2.2.1 **Jumlah Anggota Dewan Perwakilan Rakyat Daerah Menurut Partai Politik dan Jenis Kelamin di Provinsi Aceh, 2020**  
*Number of Regional House of Representatives's Members by Political Parties and Sex in Aceh Province, 2020*

Partai Politik <i>Political Parties</i>	Laki-laki <i>Male</i>	Perempuan <i>Female</i>	Jumlah <i>Total</i>
(1)	(2)	(3)	(4)
Partai Aceh	16	2	18
Partai Golongan Karya	6	3	9
Partai Nasional Demokrat	2	-	2
Partai Demokrat	9	1	10
Partai Amanat Nasional	6	-	6
Partai Persatuan Pembangunan	6	-	6
Partai Keadilan Sejahtera	5	1	6
Partai Nanggroe Aceh	5	1	6
Partai Gerakan Indonesia Raya	7	1	8
Partai Daerah Aceh	3	-	3
Partai Kebangkitan Bangsa	3	-	3
Partai Keadilan Persatuan Indonesia	1	-	1
Partai Demokrasi Indonesia Perjuangan	1	-	1
Partai Suara Independen Rakyat Aceh	1	-	1
Partai Hati Nurani Rakyat	1	-	1
<b>Aceh</b>	<b>72</b>	<b>9</b>	<b>81</b>

Catatan/Note: ...

Sumber/Source: Sekretariat DPRA / *Secretariat of Regional House of Representatives of Aceh*

**Tabel**  
**Table** 2.2.2**Jumlah Anggota Dewan Perwakilan Rakyat Aceh Menurut Daerah Pemilihan (Dapil) dan Jenis Kelamin di Aceh, 2020**  
*Number of Regional House of Representative's Members of Aceh by Constituency and Sex in Aceh, 2020*

<b>Daerah Pemilihan (DP)</b> <i>Constituency</i>	<b>Laki-laki</b> <i>Male</i>	<b>Perempuan</b> <i>Female</i>	<b>Jumlah</b> <i>Total</i>
(1)	(2)	(3)	(4)
Daerah Pemilihan I (Banda Aceh, Aceh Besar, dan Sabang)	10	1	11
Daerah Pemilihan II (Pidie dan Pidie Jaya)	7	2	9
Daerah Pemilihan III (Bireuen)	7	-	7
Daerah Pemilihan IV (Aceh Tengah dan Bener Meriah)	6	-	6
Daerah Pemilihan V (Aceh Utara dan Lhokseumawe)	11	1	12
Daerah Pemilihan VI (Aceh Timur)	5	1	6
Daerah Pemilihan VII (Langsa dan Aceh Tamiang)	5	2	7
Daerah Pemilihan VIII (Aceh Tenggara dan Gayo Lues)	5	-	5
Daerah Pemilihan IX (Aceh Selatan, Aceh Singkil, Aceh Barat Daya, dan Subulussalam)	7	2	9
Daerah Pemilihan X (Aceh Barat, Simeulue, Aceh Jaya, dan Nagan Raya)	9	-	9
<b>Aceh</b>	<b>72</b>	<b>9</b>	<b>81</b>

Catatan/Note: ...

Sumber/Source: Sekretariat DPRA / Secretariat of Regional House of Representatives of Aceh

## 2.3 SUMBER DAYA MANUSIA HUMAN RESOURCES

**Tabel**  
**Table** 2.3.1

**Jumlah Pegawai Negeri Sipil Menurut Kabupaten/Kota dan Jenis Kelamin di Provinsi Aceh, Desember 2019 dan Desember 2020**  
**Number of Civil Servants by Regency/Municipality and Sex in Aceh Province, December 2019 and December 2020**

Kabupaten/Kota Regency/ Municipality	2019			2020		
	Laki-laki Male	Perempuan Female	Jumlah Total	Laki-laki Male	Perempuan Female	Jumlah Total
(1)	(2)	(3)	(4)	(5)	(6)	(7)
Simeulue	1 699	1 520	3 219	1 696	1 531	3 227
Aceh Singkil	1 538	1 735	3 273	1 523	1 805	3 328
Aceh Selatan	2 515	3 241	5 756	2 375	3 176	5 551
Aceh Tenggara	2 172	2 707	4 879	2 057	2 638	4 695
Aceh Timur	3 219	4 811	8 030	3 053	4 735	7 788
Aceh Tengah	2 003	3 335	5 338	1 894	3 214	5 108
Aceh Barat	1 947	3 031	4 978	1 918	3 024	4 942
Aceh Besar	2 073	4 501	6 574	1 957	4 403	6 360
Pidie	2 576	5 380	7 956	2 514	5 366	7 880
Bireuen	2 754	5 393	8 147	2 659	5 323	7 982
Aceh Utara	3 463	6 418	9 881	3 289	6 281	9 570
Aceh Barat Daya	1 286	1 974	3 260	1 251	1 974	3 225
Gayo Lues	1 673	1 503	3 176	1 600	1 457	3 057
Aceh Tamiang	1 708	2 991	4 699	1 686	3 036	4 722
Nagan raya	1 643	2 024	3 667	1 615	2 043	3 658
Aceh Jaya	1 294	1 611	2 905	1 322	1 623	2 945
Bener Meriah	1 289	2 004	3 293	1 284	2 048	3 332
Pidie Jaya	1 082	2 207	3 289	1 056	2 196	3 252
Banda Aceh	11 234	15 223	26 457	10 797	14 874	25 671
Sabang	1 102	1 263	2 365	1 102	1 306	2 408
Langsa	1 270	2 364	3 634	1 219	2 311	3 530
Lhokseumawe	1 100	2 161	3 261	1 090	2 165	3 255
Subulussalam	904	1 048	1 952	960	1 123	2 083
<b>Aceh</b>	<b>51 544</b>	<b>78 445</b>	<b>129 989</b>	<b>49 917</b>	<b>77 652</b>	<b>127 569</b>

Catatan/Note: Data 2020 merupakan data per tanggal 4 Februari 2021 / 2020 data is data as of February 4, 2021

Sumber/Source: Badan Kepegawaian Negara Kantor Regional XIII Banda Aceh / State Personnel Agency Regional Office XIII Banda Aceh



**Tabel** 2.3.2  
**Table**

**Jumlah Pegawai Negeri Sipil Menurut Jabatan dan Jenis Kelamin di Provinsi Aceh, Desember 2019 dan Desember 2020**  
**Number of Civil Servants by Occupation and Sex in Aceh Province, December 2019 and December 2020**

Kabupaten/Kota Regency/Municipality	2019			2020		
	Laki-laki Male	Perempuan Female	Jumlah Total	Laki-laki Male	Perempuan Female	Jumlah Total
(1)	(2)	(3)	(4)	(5)	(6)	(7)
Fungsional Tertentu/ <i>Specific Functional</i>	17 291	49 492	66 783	16 624	48 394	65 018
Fungsional Umum/Staf/ <i>General Functional</i>	23 729	23 769	47 498	23 311	24 175	47 486
Non Eselon	130	46	176	86	23	109
Rangkap Jabatan	16	51	67	...	...	...
<b>Struktural/ <i>Structural</i></b>	10 378	5 087	15 465	10 132	5 160	15 292
Eselon V/ 5th Echelon	34	42	76	30	35	65
Eselon IV/ 4th Echelon	6 300	4 211	10 511	6 163	4 244	10 407
Eselon III/ 3rd Echelon	3 279	765	4 044	3 163	808	3 971
Eselon II/ 2nd Echelon	762	69	831	740	66	806
Eselon I/ 1st Echelon	3	-	3	1	-	1
<b>Aceh</b>	<b>51 544</b>	<b>78 445</b>	<b>129 989</b>	<b>50 067</b>	<b>77 729</b>	<b>127 796</b>

Catatan/Note: Data 2020 merupakan data per tanggal 19 Februari 2021/ *2020 data is data as of February 19, 2021*

Sumber/Source: Badan Kepegawaian Negara Kantor Regional XIII Banda Aceh / *State Personnel Agency Regional Office XIII Banda Aceh*

**Tabel** 2.3.3  
**Table**

**Jumlah Pegawai Negeri Sipil Menurut Tingkat Pendidikan dan Jenis Kelamin di Aceh, Desember 2019 dan Desember 2020**  
**Number of Civil Servants by Educational Level and Sex in Aceh, December 2019 and December 2020**

Kabupaten/Kota <i>Regency/Municipality</i>	2019			2020		
	Laki-laki <i>Male</i>	Perempuan <i>Female</i>	Jumlah <i>Total</i>	Laki-laki <i>Male</i>	Perempuan <i>Female</i>	Jumlah <i>Total</i>
(1)	(2)	(3)	(4)	(5)	(6)	(7)
Sampai dengan SD <i>Up to Primary School</i>	409	80	489	371	72	443
SLTP/Sederajat <i>General/Vocational Junior High School</i>	735	126	861	710	111	821
SMA/Sederajat <i>General/Vocational Senior High School</i>	13 601	9 693	23 294	12 531	8 924	21 455
Diploma I,II/Akta I,II <i>Diploma I,II/Akta I,II</i>	1 112	2 203	3 315	943	1 702	2 645
Diploma III/Akta III/Sarjana Muda <i>Diploma III/Akta III/Bachelor</i>	3 113	15 120	18 233	3 150	15 187	18 337
Tingkat Sarjana/Doktor/Ph.D <i>University GRaduates</i>	32 574	51 223	83 797	32 212	51 656	83 868
<b>Aceh</b>	<b>51 544</b>	<b>78 445</b>	<b>129 989</b>	<b>49 917</b>	<b>77 652</b>	<b>127 569</b>

Catatan/Note: Data 2020 merupakan data per tanggal 4 Februari 2021/ *2020 data is data as of February 4, 2021*

Sumber/Source: Badan Kepegawaian Negara Kantor Regional XIII Banda Aceh / *State Personnel Agency Regional Office XIII Banda Aceh*

**Tabel** 2.3.4  
**Table**

**Jumlah Pegawai Negeri Sipil Menurut Tingkat  
Kepangkatan dan Jenis Kelamin di Aceh, Desember 2019  
dan Desember 2020**  
*Number of Civil Servants by Hierarchy and Sex in Aceh,  
December 2019 and December 2020*

Kabupaten/Kota Regency/Municipality	2019			2020		
	Laki-laki Male	Perempuan Female	Jumlah Total	Laki-laki Male	Perempuan Female	Jumlah Total
(1)	(2)	(3)	(4)	(5)	(6)	(7)
I/A (Juru Muda)	21	2	23	16	1	17
I/B (Juru Muda Tingkat I)	150	18	168	122	14	136
I/C (Juru)	314	38	352	249	23	272
I/D (Juru Tingkat I)	359	70	429	328	63	391
<b>Golongan I/ Range I</b>	<b>844</b>	<b>128</b>	<b>972</b>	<b>715</b>	<b>101</b>	<b>816</b>
II/A (Pengatur Muda)	1274	644	1 918	1 084	527	1 611
II/B (Pengatur Muda Tingkat I)	2817	1709	4 526	2 533	1 537	4 070
II/C (Pengatur)	4112	6785	10 897	4 039	6 438	10 477
II/D (Pengatur Tingkat I)	3772	3007	6 779	3 740	3 141	6 881
<b>Golongan II/ Range II</b>	<b>11 975</b>	<b>12 145</b>	<b>24 120</b>	<b>11 396</b>	<b>11 643</b>	<b>23 039</b>
III/A (Penata Muda)	5037	8240	13 277	5 433	9 126	14 559
III/B (Penata Muda Tingkat I)	5923	10834	16 757	5 562	9 983	15 545
III/C (Penata)	7000	12995	19 995	6 821	12 931	19 752
III/D (Penata Tingkat I)	9191	15210	24 401	9 137	15 963	25 100
<b>Golongan III/ Range III</b>	<b>27 151</b>	<b>47 279</b>	<b>74 430</b>	<b>26 953</b>	<b>48 003</b>	<b>74 956</b>
IV/A (Pembina)	5996	8784	14 780	5 680	8 447	14 127
IV/B (Pembina Tingkat I)	4880	9880	14 760	4 507	9 212	13 719
IV/C (Pembina Utama Muda)	631	221	852	606	235	841
IV/D (Pembina Utama Madya)	62	6	68	56	8	64
IV/E (Pembina Utama)	5	2	7	4	3	7
<b>Golongan IV/ Range IV</b>	<b>11 574</b>	<b>18 893</b>	<b>30 467</b>	<b>10 853</b>	<b>17 905</b>	<b>28 758</b>
<b>Aceh</b>	<b>51 544</b>	<b>78 445</b>	<b>129 989</b>	<b>49 917</b>	<b>77 652</b>	<b>127 569</b>

Catatan/Note: Data 2020 merupakan data per tanggal 4 Februari 2021/ 2020 data is data as of February 4, 2021

Sumber/Source: Badan Kepegawaian Negara Kantor Regional XIII Banda Aceh / State Personnel Agency Regional Office XIII Banda Aceh

## 2.4 KEUANGAN DAERAH GOVERNMENT FINANCE

**Tabel** 2.4.1 **Realisasi Pendapatan Pemerintah Provinsi Menurut Jenis Pendapatan (ribu rupiah) di Provinsi Aceh, 2017-2020**  
**Actual Provincial Government Revenues by Kind of Revenues (thousand rupiahs) in Aceh Province, 2017-2020**

Jenis Pendapatan/Kind of Revenues	2017	2018
(1)	(2)	(3)
<b>1. Pendapatan Asli Daerah (PAD)/Regional Revenue</b>	2 276 305 568,81	2 359 385 393,65
1.1 Pajak Daerah/Regional Tax	1 315 393 895,06	1 309 081 813,53
1.2 Retribusi Daerah/Regional Retribution	8 050 858,92	20 762 789,45
1.3 Hasil Perusahaan Milik Daerah dan Pengelolaan Kekayaan Daerah yang Dipisahkan/Regional-Owned Company Revenue and Separated Management of Regional Wealth	180 887 942,29	181 654 111,58
1.4 Zakat/Infaq	53 902 082,22	53 928 676,35
1.5 Lain-lain PAD yang Sah/Other Regional Revenue	718 070 790,33	793 958 002,74
<b>2. Dana Perimbangan/Balance Funds</b>	12 009 017 278,82	12 065 901 692,56
2.1 Bagi Hasil Pajak/Tax Sharing Revenue	219 963 358,55	159 603 546,17
2.2 Bagi Hasil Bukan Pajak/Sumber Daya Alam/Non-Tax Sharing Revenue/Natural Resources	33 449 879,92	32 289 145,78
2.3 Dana Alokasi Umum/General Allocation Fund	2 060 263 235,00	2 060 263 235,00
2.4 Dana Alokasi Khusus/Special Allocation Fund	1 489 203 024,11	1 483 635 794,66
2.5 Dana Tambahan Bagi Hasil Minyak dan Gas Bumi	234 491 486,24	-
2.6 Dana Otonomi Khusus	7 971 646 295,00	8 029 791 593,00
2.7 Dana Penyesuaian	-	300 318 377,95
<b>3. Lain-lain Pendapatan yang Sah/Other Revenue</b>	65 667 667,39	2 495 989,60
3.1 Dana Alokasi Khusus Kurang Bayar	-	-
3.2 Pendapatan Hibah/Grant	47 075 806,39	2 495 989,60
3.6 Lainnya/Others	18 591 861,00	-
<b>Jumlah/Total</b>	<b>14 350 990 515,02</b>	<b>14 427 783 075,80</b>

Lanjutan Tabel/*Continued Table 2.4.1*

Jenis Pendapatan/ <i>Kind of Revenues</i>	2019	2020
(1)	(4)	(5)
<b>1. Pendapatan Asli Daerah (PAD)/<i>Regional Revenue</i></b>	2 698 912 471,14	2 184 607 197,05
1.1 Pajak Daerah/ <i>Regional Tax</i>	1 409 251 915,06	1 275 366 715,50
1.2 Retribusi Daerah/ <i>Regional Retribution</i>	17 087 692,81	12 133 554,70
1.3 Hasil Perusahaan Milik Daerah dan Pengelolaan Kekayaan Daerah yang Dipisahkan/ <i>Regional-Owned Company Revenue and Separated Management of Regional Wealth</i>	182 385 550,45	202 386 465,66
1.4 Zakat/Infaq	-	-
1.5 Lain-lain PAD yang Sah/ <i>Other Regional Revenue</i>	1 090 187 312,83	694 720 461,19
<b>2. Dana Perimbangan/<i>Balance Funds</i></b>	4 279 088 344,77	3 981 948 904,87
2.1 Bagi Hasil Pajak/ <i>Tax Sharing Revenue</i>	211 948 683,72	206 211 622,87
2.2 Bagi Hasil Bukan Pajak/Sumber Daya Alam/ <i>Non-Tax Sharing Revenue/Natural Resources</i>	-	-
2.3 Dana Alokasi Umum/ <i>General Allocation Fund</i>	2 322 266 506,00	1 961 334 010,00
2.4 Dana Alokasi Khusus/ <i>Special Allocation Fund</i>	-	-
2.5 Dana Tambahan Bagi Hasil Minyak dan Gas Bumi	-	-
2.6 Dana Otonomi Khusus	1 744 873 155,05	1 814 403 272,00
2.7 Dana Penyesuaian	-	-
<b>3. Lain-lain Pendapatan yang Sah/<i>Other Revenue</i></b>	8 774 800 085,74	7 809 258 432,31
3.1 Dana Alokasi Khusus Kurang Bayar	8 357 471 654,00	7 555 278 348,00
3.2 Pendapatan Hibah/ <i>Grant</i>	4 213 306,02	1 968 000,00
3.6 Lainnya/ <i>Others</i>	413 115 125,72	252 012 084,31
<b>Jumlah/<i>Total</i></b>	<b>15 752 800 901,65</b>	<b>13 975 814 534,22</b>

Catatan/Note: ...

Sumber/Source: Survei Statistik Keuangan Daerah/*Regional Financial Statistics Survey*

**Tabel**  
**Table** 2.4.2

**Realisasi Belanja Pemerintah Provinsi Menurut Jenis Belanja (ribu rupiah) di Provinsi Aceh, 2017-2020**  
**Actual Provincial Government Expenditures by Kind of Expenditures (thousand rupiahs) in Aceh Province, 2017-2020**

Jenis Pendapatan <i>Kind of Revenues</i>	2017	2018
(1)	(2)	(3)
<b>1. Belanja Tidak Langsung/<i>Indirect Expenditure</i></b>	7 075 446 315,37	3 921 682 874,05
1.1 Belanja Pegawai/ <i>Employee Expenditure</i>	2 237 661 114,17	2 252 421 231,44
1.2 Belanja Bunga/ <i>Interest Expenditure</i>	-	-
1.3 Belanja Subsidi/ <i>Subsidy Expenditure</i>	-	-
1.4 Belanja Hibah/ <i>Grant Expenditure</i>	658 892 922,20	693 406 385,96
1.5 Belanja Bantuan Sosial/ <i>Social Aid Expenditures</i>	249 604 480,00	228 272 910,00
1.6 Belanja Bagi Hasil kepada Provinsi/Kabupaten/ Kota/ <i>Sharing Expenditure for Provinces/Regencies/ Municipalities</i>	588 330 573,79	642 408 224,65
1.7 Belanja Bantuan Keuangan kepada Provinsi/ Kabupaten/Kota dan Pemerintah Desa/ <i>Social Aid Expenditures for Provinces/Regencies/Municipalities and Village Governments</i>	3 340 551 749,22	105 125 417,60
1.8 Belanja Tidak Terduga/ <i>Unexpected Expenditures</i>	405 475,99	48 704,40
<b>2. Belanja Langsung/<i>Direct Expenditures</i></b>	6 667 402 294,76	8 384 623 313,43
2.1 Belanja Pegawai/ <i>Employee Expenditure</i>	503 676 245,34	617 004 872,89
2.2 Belanja Barang dan Jasa/ <i>Goods and Services Expenditure</i>	3 995 426 999,83	5 263 677 310,81
2.3 Belanja Modal/ <i>Capital Expenditure</i>	2 168 299 049,59	2 503 941 129,74
<b>Jumlah/<i>Total</i></b>	<b>13 742 848 610,13</b>	<b>12 306 306 187,48</b>

Lanjutan Tabel/*Continued Table 2.4.2*

Jenis Pendapatan <i>Kind of Revenues</i>	2019	2020
(1)	(4)	(5)
<b>1. Belanja Tidak Langsung/<i>Indirect Expenditure</i></b>	<b>6 561 211 306,45</b>	<b>9 210 742 435,77</b>
1.1 Belanja Pegawai/ <i>Employee Expenditure</i>	2 413 123 413,53	2 823 244 637,48
1.2 Belanja Bunga/ <i>Interest Expenditure</i>	-	-
1.3 Belanja Subsidi/ <i>Subsidy Expenditure</i>	-	-
1.4 Belanja Hibah/ <i>Grant Expenditure</i>	798 025 256,39	788 203 468,88
1.5 Belanja Bantuan Sosial/ <i>Social Aid Expenditures</i>	6 961 815,50	1 526 055 886,95
1.6 Belanja Bagi Hasil kepada Provinsi/Kabupaten/ Kota/ <i>Sharing Expenditure for Provinces/Regencies/ Municipalities</i>	691 068 684,92	883 489 947,53
1.7 Belanja Bantuan Keuangan kepada Provinsi/ Kabupaten/Kota dan Pemerintah Desa/ <i>Social Aid Expenditures for Provinces/Regencies/Municipalities and Village Governments</i>	2 647 193 239,50	2 744 211 282,72
1.8 Belanja Tidak Terduga/ <i>Unexpected Expenditures</i>	4 838 896,61	445 537 212,22
<b>2. Belanja Langsung/<i>Direct Expenditures</i></b>	<b>9 226 672 079,04</b>	<b>6 587 379 977,23</b>
2.1 Belanja Pegawai/ <i>Employee Expenditure</i>	704 515 394,18	805 359 144,61
2.2 Belanja Barang dan Jasa/ <i>Goods and Services Expenditure</i>	5 360 068 518,87	3 714 632 381,74
2.3 Belanja Modal/ <i>Capital Expenditure</i>	3 162 088 165,98	2 067 388 450,88
<b>Jumlah/<i>Total</i></b>	<b>15 787 883 385,49</b>	<b>15 798 122 413,00</b>

Catatan/Note: ...

Sumber/Source: Survei Statistik Keuangan Daerah/*Regional Financial Statistics Survey*

**Tabel 2.4.3** **Realisasi Anggaran Provinsi Aceh (Rupiah), 2017-2020**  
**Table** **Realization of Budgeting of Aceh Province (rupiahs), 2017-2020**

Jenis Pendapatan Kind of Revenues	2017	2018
(1)	(2)	(3)
1. Pendapatan / Receipt	14 350 990 515,02	14 423 354 375 690,70
2. Pengeluaran / Expenditure	14 350 990 515,02	12 306 300 808 378,30
<b>Surplus/Defisit [(1)-(2)]</b>	<b>608 141 904,90</b>	<b>2 117 053 567 312,37</b>
3. Penerimaan Pembiayaan / Cost Income	462 731 902,05	912 030 431 226,83
4. Pengeluaran Pembiayaan / Cost Expenditure	72 199 960,70	74 590 905 137,68
<b>Pembiayaan Netto [(3)-(4)]</b>	<b>390 531 941,34</b>	<b>837 439 526 089,15</b>
<b>Jumlah/Total</b>	<b>908 673 846,23</b>	<b>2 954 493 093 401,52</b>



Lanjutan Tabel/*Continued Table 2.4.3*

<b>Jenis Pendapatan</b> <i>Kind of Revenues</i>	<b>2019</b>	<b>2020</b>
(1)	(2)	(3)
1. Pendapatan / <i>Receipt</i>	15 752 800 901,65	13 975 814 534,22
2. Pengeluaran / <i>Expenditure</i>	15 787 883 385,49	15 798 122 413,00
<b>Surplus/Defisit [(1)-(2)]</b>	<b>( 35 082 483,84)</b>	<b>(1 822 307 878,78)</b>
3. Penerimaan Pembiayaan / <i>Cost Income</i>	2 956 538 853,60	1 822 307 878,78
4. Pengeluaran Pembiayaan / <i>Cost Expenditure</i>	75 314 463,70	-
<b>Pembiayaan Netto [(3)-(4)]</b>	<b>2 881 224 389,90</b>	<b>1 822 307 878,78</b>
<b>Jumlah/Total</b>	<b>2 846 141 906,06</b>	<b>-</b>

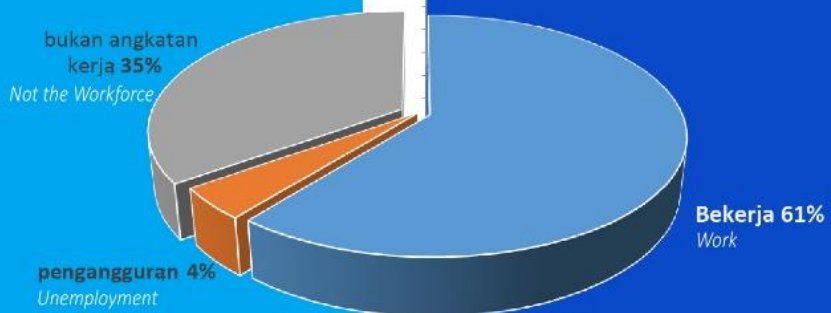
Catatan/Note: ...

Sumber/Source: Survei Statistik Keuangan Daerah/*Regional Financial Statistics Survey*



### Persentase Angkatan Kerja di Aceh 2020

*Percentage of the Workforce in Aceh, 2020*





**PENJELASAN TEKNIS**

**TECHNICAL NOTES**

1. Data Kependudukan, utamanya dapat diperoleh melalui Sensus Penduduk, Registrasi Penduduk, dan Survei Kependudukan.
  - a. Sensus Penduduk adalah suatu kegiatan pengumpulan data kependudukan terhadap seluruh penduduk di suatu wilayah dalam suatu waktu tertentu. Kegiatan tersebut dilakukan setiap sepuluh tahun sekali, pada tahun yang berakhiran angka 0. Pencacahannya dilakukan secara serentak terhadap seluruh penduduk dan keterangan kependudukan yang dikumpulkan dirinci selengkap-lengkapnyanya hingga data yang dihasilkan mampu memberikan gambaran sampai di wilayah terkecil, yaitu unit pemerintahan terkecil, desa/kelurahan. Hasil sensus penduduk selain berguna untuk mengetahui jumlah penduduk secara keseluruhan pada waktu tertentu berdasarkan umur, jenis kelamin, dan sebagainya, juga berguna sebagai data dasar angka proyeksi penduduk.
  - b. Registrasi Penduduk adalah suatu kegiatan pencatatan rutin setiap kejadian yang terjadi pada seluruh

1. *Population Data, it is collected through Population Census, Population Registration, and Population Survey.*
  - a. *Population Census, is a complete enumeration on every inhabitant living in a certain area at a period of time. The census is conducted periodically every 10 years in the year ending by zero. The result of the census is expected to be able to be presented until the lowest level administrative unit that we call village/district. The results of the census describe the structure of population among others by age, sex, religion, marital status and so on. Finally, the population data collected from population census can be used as a basis data of population projection.*
  - b. *Population Registration is a kind of routine registration which is directed to record vital statistics of every inhabitant*

penduduk yaitu kelahiran, kematian dan perpindahan. Dengan registrasi penduduk yang baik dan benar berarti setiap saat secara langsung dapat segera diketahui jumlah penduduk yang terdapat dalam suatu wilayah. Angka Registrasi Penduduk biasanya diterbitkan dua kali dalam setahun, yaitu Registrasi.

Penduduk Pertengahan Tahun dan Registrasi Penduduk Akhir Tahun. Perbedaan mendasar antara data kependudukan hasil Sensus Penduduk dengan hasil Registrasi adalah bahwa Sensus Penduduk bersifat de facto sedangkan yang dihasilkan dari Registrasi bersifat de jure.

- c. Survei Kependudukan adalah suatu kegiatan pengumpulan data kependudukan yang dilaksanakan dengan menggunakan teknik sampel tertentu dan jenis data yang dikumpulkan tergantung dengan jenis surveinya. Survei Sosial dan Ekonomi Nasional (Susenas), dan Survei Tenaga Kerja Nasional (Sakernas) adalah contoh dari beberapa survei kependudukan yang dilakukan BPS.

*living in a certain region, such as mortality, fertility and migration. By a good population registration, population of a certain region can be known directly. The Ministry of Home Affairs conducts this activity.*

*Population registration figure is published twice; mid-year and end-year data. Basically the difference between population based on population census and registration is that the first data use de facto and the second data use de jure concepts.*

- c. *Population Survey is a kind of population data collection activity, which is conducted by using a certain sampling technique, and the type of the population data collected depends on the type of the sample survey. Social And Economic Survey (Susenas) and National Labor Force Survey (Sukernas) are 2 (two) examples of population survey.*

2. Pada dasarnya penduduk dapat dibagi dalam dua kelompok, yaitu
2. *Basically inhabitants can be divided into 2 (two) groups, those being*

penduduk yang termasuk dalam kelompok angkatan kerja dan penduduk bukan angkatan kerja. Penduduk kelompok pertama adalah mereka yang bekerja, yang sementara tidak bekerja, dan yang mencari pekerjaan. Sedangkan kelompok kedua adalah mereka yang sekolah, mengurus rumah tangga dan lainnya.

*classified into labor force and not being classified into labor force. Those being in the first group are the ones who are working, temporarily not working, and looking for works. While, those being in the second group are students, house wives, and others.*

3. Bekerja adalah kegiatan dengan maksud memperoleh atau membantu memperoleh penghasilan atau keuntungan, selama paling sedikitnya satu jam dalam seminggu selama pencacahan. Bekerja selama satu jam tersebut harus dilakukan berturut-turut dan tidak terputus.
  4. Mencari Pekerjaan:
    - a. Mereka yang bekerja, tetapi karena suatu hal masih mencari pekerjaan.
    - b. Mereka yang dibebaskan tugas dan akan dipanggil kembali tetapi sedang berusaha untuk mendapatkan pekerjaan.
    - c. Mereka yang belum pernah bekerja dan sedang berusaha mendapatkan pekerjaan.
  5. Kepadatan Penduduk adalah banyaknya penduduk per km persegi.
  6. Transmigrasi adalah perpindahan penduduk secara sukarela untuk
3. *Working means an activity which is intended to earn income or to help earning income or profit, at least one hour continuously during the reference week.*
  4. *Looking for Jobs:*
    - a. *Those who are employed, but for some reasons still looking for jobs.*
    - b. *Those who are relieved from duty and promised to be re-employed, but are actively looking for work.*
    - c. *Those who are unemployed and actively looking for work.*
  5. *Population Density is population per square kilometers.*
  6. *Transmigration is a kind of voluntary inhabitant migration which is*

meningkatkan kesejahteraan dan menetap di wilayah Pengembangan Permukiman Transmigrasi atau Unit Pemukiman Transmigrasi (UPT).

*intended to improve their prosperity by being permanent residents of the area of Transmigration Settlement Development or Transmigration Settlement Unit.*

<https://aceh.bps.go.id>

### 3.1 KEPENDUDUKAN

Jumlah penduduk Provinsi Aceh tahun 2020 dari hasil proyeksi yaitu sebanyak 5.274.871 jiwa. Laju pertumbuhan penduduk sebesar 1,56 persen dibandingkan data penduduk tahun 2019. Secara gender, jumlah penduduk laki-laki sebanyak 2.647.563 jiwa dan penduduk perempuan sebanyak 2.627.308 jiwa.

Kabupaten Aceh Utara mempunyai jumlah penduduk yang paling besar, yaitu 602,79 ribu jiwa, diikuti Kabupaten Bireuen 436,42 ribu jiwa dan Kabupaten Pidie 435,28 ribu jiwa. (Tabel 3.1.1).

Kepadatan penduduk Aceh tahun 2020 adalah 91 jiwa per kilometer persegi. Kepadatan penduduk di kota, umumnya lebih tinggi dibanding dengan kepadatan penduduk di kabupaten. Kota Banda Aceh mempunyai kepadatan penduduk tertinggi yaitu 4.122 jiwa/km<sup>2</sup>. Sedangkan kepadatan penduduk terendah adalah di Kabupaten Gayo Lues dengan 17 jiwa/km<sup>2</sup> sebagaimana disajikan pada Tabel 3.1.1.

### 3.2 KETENAGAKERJAAN

Pada tahun 2020, jumlah angkatan kerja Provinsi Aceh sebanyak 2.526.505 orang, dari hasil survei SAKERNAS. Dari jumlah tersebut, sebanyak 2.359.905 orang diantaranya dengan

### 3.1 POPULATION

*In 2020, Aceh population based on projected result was 5,274,871 people with population growth rate is 1.56 percent compare to year 2019. Amount of that were 2,647,563 male population and 2,627,308 female population.*

*Population of Aceh Utara regency was the largest, with 602,79 thousand people and then followed by Bireuen Regency and Pidie Regency, those were respectively 436,42 thousand people and 435,28 thousand people. (Table 3.1.1)*

*Population density of Aceh in 2020 was 91 people per square kilometre. Average population density of cities was higher than regencies. Banda Aceh municipality has the highest population density, that was 4.122 people per square km. While Gayo Lues Regency was the lowest one with 17 people per square km as shown by Table 3.1.1.*

### 3.2 MANPOWER

*In 2020, the total number of labor force in Aceh Province was 2,526,505 people, from the SAKERNAS survey. From that number, 2,359,905 people are with working status, and the rest are*



status bekerja, dan sisanya adalah pengangguran. *unemployed.*

Tingkat pengangguran terbuka (TPT) Aceh pada tahun 2020 adalah sebesar 6,59 persen, dengan TPT tertinggi adalah Kota Lhokseumawe yaitu sebesar 11,99 persen dan terendah adalah Kabupaten Bener Meriah yaitu sebesar 1,35 persen.

*Unemployment rate of Aceh in 2020 was 6.59 percent, which the highest unemployment rate was Lhokseumawe Municipality by 11.99 percent and the lowest rate was Bener Meriah Regency by 1.35 percent.*

<https://aceh.bps.go.id>

**3.1 PENDUDUK  
POPULATION**

**Tabel 3.1.1 Penduduk, Laju Pertumbuhan Penduduk, Distribusi Persentase Penduduk, Kepadatan Penduduk, Rasio Jenis Kelamin Penduduk Menurut Kabupaten/Kota di Provinsi Aceh, 2010 dan 2020**  
*Population, Population Growth Rate, Percentage Distribution of Population, Population Density, and Population Sex Ratio by Regency/Municipality in Aceh Province, 2010 and 2020*

Kabupaten/Kota Regency/Municipality	Penduduk (ribu) Population (thousand)	
	2010 <sup>1</sup>	2020 <sup>2</sup>
(1)	(2)	(3)
Simeulue	81,11	92,87
Aceh Singkil	103,22	126,51
Aceh Selatan	203,18	232,41
Aceh Tenggara	180,00	220,86
Aceh Timur	362,99	422,40
Aceh Tengah	176,48	215,58
Aceh Barat	174,49	198,74
Aceh Besar	353,71	405,54
Pidie	381,43	435,28
Bireuen	392,29	436,42
Aceh Utara	534,09	602,79
Aceh Barat Daya	126,71	150,78
Gayo Lues	80,00	99,53
Aceh Tamiang	253,51	294,36
Nagan raya	140,30	168,39
Aceh Jaya	77,23	93,16
Bener Meriah	122,98	161,34
Pidie Jaya	133,92	158,40
Banda Aceh	225,10	252,90
Sabang	30,90	41,20
Langsa	149,63	185,97
Lhokseumawe	171,93	188,71
Subulussalam	67,98	90,75
<b>Aceh</b>	<b>4 523,14</b>	<b>5 274,87</b>

Lanjutan Tabel/*Continued Table* 3.1.1

Kabupaten/Kota Regency/Municipality	Laju Pertumbuhan Penduduk per Tahun Annual Population Growth Rate (%)	
	2010	2020 <sup>2</sup>
(1)	(4)	(5)
Simeulue	...	1,37
Aceh Singkil	...	2,06
Aceh Selatan	...	1,35
Aceh Tenggara	...	2,05
Aceh Timur	...	1,55
Aceh Tengah	...	2,01
Aceh Barat	...	1,32
Aceh Besar	...	1,40
Pidie	...	1,35
Bireuen	...	1,11
Aceh Utara	...	1,26
Aceh Barat Daya	...	1,75
Gayo Lues	...	2,19
Aceh Tamiang	...	1,52
Nagan raya	...	1,83
Aceh Jaya	...	1,89
Bener Meriah	...	2,72
Pidie Jaya	...	1,71
Banda Aceh	...	1,21
Sabang	...	2,90
Langsa	...	2,17
Lhokseumawe	...	0,95
Subulussalam	...	2,91
<b>Aceh</b>	...	<b>1,56</b>

Lanjutan Tabel/*Continued Table* 3.1.1

Kabupaten/Kota <i>Regency/Municipality</i>	Persentase Penduduk <i>Percentage of Total Population</i>	
	2010 <sup>1</sup>	2020 <sup>2</sup>
(1)	(6)	(7)
Simeulue	1,79	1,76
Aceh Singkil	2,28	2,40
Aceh Selatan	4,49	4,41
Aceh Tenggara	3,98	4,19
Aceh Timur	8,03	8,01
Aceh Tengah	3,90	4,09
Aceh Barat	3,86	3,77
Aceh Besar	7,82	7,69
Pidie	8,43	8,25
Bireuen	8,67	8,27
Aceh Utara	11,81	11,43
Aceh Barat Daya	2,80	2,86
Gayo Lues	1,77	1,89
Aceh Tamiang	5,60	5,58
Nagan raya	3,10	3,19
Aceh Jaya	1,71	1,77
Bener Meriah	2,72	3,06
Pidie Jaya	2,96	3,00
Banda Aceh	4,98	4,79
Sabang	0,68	0,78
Langsa	3,31	3,53
Lhokseumawe	3,80	3,58
Subulussalam	1,50	1,72
<b>Aceh</b>	<b>100,00</b>	<b>100,00</b>

Lanjutan Tabel/*Continued Table* 3.1.1

Kabupaten/Kota <i>Regency/Municipality</i>	Kepadatan Penduduk per km <sup>2</sup> <i>Population Density per sq.km</i>	
	2010 <sup>1</sup>	2020 <sup>2</sup>
(1)	(8)	(9)
Simeulue	40	45
Aceh Singkil	47	58
Aceh Selatan	53	60
Aceh Tenggara	43	52
Aceh Timur	58	67
Aceh Tengah	41	50
Aceh Barat	60	68
Aceh Besar	119	137
Pidie	124	141
Bireuen	206	230
Aceh Utara	165	186
Aceh Barat Daya	85	101
Gayo Lues	14	17
Aceh Tamiang	130	150
Nagan raya	42	50
Aceh Jaya	20	24
Bener Meriah	85	111
Pidie Jaya	125	148
Banda Aceh	3 669	4 122
Sabang	202	269
Langsa	570	709
Lhokseumawe	950	1 042
Subulussalam	49	65
<b>Aceh</b>	<b>78</b>	<b>91</b>

Lanjutan Tabel/*Continued Table* 3.1.1

Kabupaten/Kota <i>Regency/Municipality</i>	Rasio Jenis Kelamin <i>Population Sex Ratio</i>	
	2010 <sup>1</sup>	2020 <sup>2</sup>
(1)	(10)	(11)
Simeulue	105	105
Aceh Singkil	101	102
Aceh Selatan	97	101
Aceh Tenggara	99	101
Aceh Timur	99	101
Aceh Tengah	102	103
Aceh Barat	103	102
Aceh Besar	105	102
Pidie	93	98
Bireuen	96	97
Aceh Utara	97	100
Aceh Barat Daya	98	102
Gayo Lues	99	101
Aceh Tamiang	102	103
Nagan raya	101	102
Aceh Jaya	108	103
Bener Meriah	103	103
Pidie Jaya	94	99
Banda Aceh	105	102
Sabang	103	102
Langsa	98	101
Lhokseumawe	99	99
Subulussalam	102	103
<b>Aceh</b>	<b>99</b>	<b>101</b>

Catatan/Note: <sup>1</sup> Hasil SP2010 (Mei)/*The result of the 2010 Population Census (May)*

<sup>2</sup> Hasil SP2020

Sumber/Source: BPS, Sensus Penduduk (SP) 2010 dan 2020/BPS-*Statistics Indonesia, 2010 and 2020 Population Census*

**Tabel** 3.1.2 **Jumlah Penduduk Menurut Kelompok Umur dan Jenis Kelamin di Provinsi Aceh, 2020**  
**Table** 3.1.2 **Population by Age Group and Sex in Aceh Province, 2020**

Kelompok Umur Age Group	Jenis Kelamin/Sex		Jumlah Total
	Laki-Laki Male	Perempuan Female	
(1)	(2)	(3)	(4)
0 - 4	251 133	239 742	490 875
5 - 9	248 087	237 231	485 318
10 - 14	249 888	235 033	484 921
15 - 19	245 079	231 662	476 741
20 - 24	239 338	229 461	468 799
25 - 29	228 907	222 144	451 051
30 - 34	218 162	215 167	433 329
35 - 39	200 856	200 085	400 941
40 - 44	182 066	183 034	365 100
45 - 49	157 730	159 914	317 644
50 - 54	129 608	132 582	262 190
55 - 59	103 800	107 805	211 605
60 - 64	77 427	82 287	159 714
65 - 69	54 347	60 718	115 065
70 - 74	30 732	42 109	72 841
75+	30 403	48 334	78 737
<b>Jumlah/Total</b>	<b>2 647 563</b>	<b>2 627 308</b>	<b>5 274 871</b>

Catatan/Note: <sup>1</sup> Hasil SP2010 (Mei)/The result of the 2010 Population Census (May)

<sup>2</sup> Hasil SP2020

Sumber/Source: BPS, Sensus Penduduk (SP) 2010 dan 2020/BPS-Statistics Indonesia, 2010 and 2020 Population Census

**Tabel**  
**Table** 3.1.3

**Persentase Penduduk Miskin Menurut Daerah Perkotaan dan Perdesaan di Provinsi Aceh, Maret 2001 - Maret 2020**  
*Percentage of Poor by Urban and Rural in Aceh Province, March 2001 - March 2020*

Tahun Year	Perkotaan Urban	Perdesaan Rural	Jumlah Total
(1)	(2)	(3)	(4)
2001	13,03	20,92	19,20
2002	20,09	33,06	29,83
2003	19,47	33,63	29,76
2004	17,49	32,57	28,37
2005	19,04	32,60	28,69
2006	19,22	31,98	28,28
2007	18,68	29,87	26,65
2008	16,67	26,30	23,53
2009	15,44	24,37	21,80
2010	14,65	23,54	20,98
2011	13,69	21,87	19,57
2012	13,07	21,97	19,46
2013	11,59	19,96	17,60
2014	11,76	20,52	18,05
2015	11,13	19,44	17,08
2016	10,82	19,11	16,73
2017	11,11	19,37	16,89
2018	10,44	18,49	15,97
2019	9,68	18,03	15,32
2020	9,84	17,46	14,99

Catatan/Note:

Sumber/Source: BPS



### 3.2 KETENAGAKERJAAN EMPLOYMENT

**Tabel 3.2.1 Penduduk Berumur 15 Tahun ke Atas Menurut Kelompok Umur dan Jenis Kegiatan Selama Seminggu yang Lalu di Provinsi Aceh, 2020**  
*Population 15 Years of Age and Over by Age Group and Type of Activity During the Previous Week in Aceh Province, 2020*

Kelompok Umur <i>Age Group</i>	Angkatan Kerja/ <i>Economically Active</i>				
	Bekerja <i>Working</i>	Pengangguran <sup>1</sup> <i>Unemployment<sup>1</sup></i>		Jumlah Total	Jumlah Angkatan Kerja <i>Total of Economically Active</i>
		Pernah Bekerja Ever Worked	Tidak Pernah Bekerja Never Worked		
(1)	(2)	(3)	(4)	(5)	(6)
15 - 19	113 054	3 380	19 840	23 220	136 274
20 - 24	239 706	11 467	39 613	51 080	290 786
25 - 29	293 365	13 882	19 892	33 774	327 139
30 - 34	312 759	10 571	10 400	20 971	333 730
35 - 39	315 145	7 766	4 379	12 145	327 290
40 - 44	285 297	5 950	3 375	9 325	294 622
45 - 49	247 464	3 762	2 667	6 429	253 893
50 - 54	204 908	3 231	1 733	4 964	209 872
55 - 59	151 130	2 329	626	2 955	154 085
60+	197 077	1 352	385	1 737	198 814
<b>Aceh</b>	<b>2 359 905</b>	<b>63 690</b>	<b>102 910</b>	<b>166 600</b>	<b>2 526 505</b>

Lanjutan Tabel/Continued Table 3.2.1

Kelompok Umur <i>Age Group</i>	Persentase Bekerja terhadap Angkatan Kerja <i>Percentage of Working to Economically Active</i>	Bukan Angkatan Kerja <i>Not Economically Active</i>			Jumlah Bukan Angkatan Kerja <i>Total of Not Economically Active</i>
		Sekolah <i>Attending School</i>	Mengurus Rumah Tangga <i>House-keeping</i>	Lainnya <i>Others</i>	
(1)	(7)	(8)	(9)	(10)	(11)
15 - 19	82,96	293 326	33 489	27 884	354 699
20 - 24	82,43	66 776	78 581	40 977	186 334
25 - 29	89,68	3 190	111 294	18 159	132 643
30 - 34	93,72	435	97 650	9 587	107 672
35 - 39	96,29	193	81 770	5 138	87 101
40 - 44	96,83	308	64 744	6 710	71 762
45 - 49	97,47	38	59 087	6 657	65 782
50 - 54	97,63	-	47 204	8 116	55 320
55 - 59	98,08	-	45 670	13 874	59 544
60+	99,13	-	143 835	89 905	233 740
<b>Aceh</b>	<b>93,41</b>	<b>364 266</b>	<b>763 324</b>	<b>227 007</b>	<b>1 354 597</b>

Lanjutan Tabel/*Continued Table 3.2.1*

<b>Kelompok Umur Age Group</b>	<b>Jumlah Total</b>	<b>Persentase Angkatan Kerja terhadap Penduduk Usia Kerja Percentage of Economically Active to Working Age Population</b>
(1)	(12)	(13)
15 - 19	490 973	27,76
20 - 24	477 120	60,95
25 - 29	459 782	71,15
30 - 34	441 402	75,61
35 - 39	414 391	78,98
40 - 44	366 384	80,41
45 - 49	319 675	79,42
50 - 54	265 192	79,14
55 - 59	213 629	72,13
60+	432 554	45,96
<b>Aceh</b>	<b>3 881 102</b>	<b>65,10</b>

Catatan/*Note*: Menggunakan penimbang hasil proyeksi penduduk SUPAS 2015 / *Uses a weighting of the population projection results from SUPAS 2015.*

Sumber/*Source*: BPS, Survei Angkatan Kerja Nasional (Sakernas) Agustus/BPS-Statistics Indonesia, August National Labor Force Survey

**Tabel**  
**Table** 3.2.2

**Penduduk Berumur 15 Tahun ke Atas Menurut Kabupaten/Kota dan Jenis Kegiatan Selama Seminggu yang Lalu di Provinsi Aceh, 2020**  
**Population 15 Years of Age and Over by Regency/ Municipality and Type of Activity During the Previous Week in Aceh Province, 2020**

Kabupaten/Kota Regency/Municipality	Angkatan Kerja/Economically Active					
	Bekerja Working	Pengangguran <sup>1</sup> Unemployment <sup>1</sup>			Jumlah Total	Jumlah Angkatan Kerja Total of Economically Active
		Pernah Bekerja Ever Worked	Tidak Pernah Bekerja Never Worked			
(1)	(2)	(3)	(4)	(5)	(6)	
Simeulue	43 819	327	2 208	2 535	46 354	
Aceh Singkil	45 960	1 088	3 041	4 129	50 089	
Aceh Selatan	101 713	2 430	4 686	7 116	108 829	
Aceh Tenggara	99 301	2 867	3 163	6 030	105 331	
Aceh Timur	172 680	2 800	10 726	13 526	186 206	
Aceh Tengah	116 594	1 733	1 937	3 670	120 264	
Aceh Barat	86 102	2 530	4 247	6 777	92 879	
Aceh Besar	173 332	3 946	10 345	14 291	187 623	
Pidie	201 426	4 123	9 767	13 890	215 316	
Bireuen	223 443	4 409	5 181	9 590	233 033	
Aceh Utara	244 358	9 968	12 909	22 877	267 235	
Aceh Barat Daya	61 656	1 233	1 292	2 525	64 181	
Gayo Lues	54 422	487	632	1 119	55 541	
Aceh Tamiang	125 650	4 220	6 655	10 875	136 525	
Nagan raya	77 800	559	3 630	4 189	81 989	
Aceh Jaya	50 080	1 692	437	2 129	52 209	
Bener Meriah	86 050	225	955	1 180	87 230	
Pidie Jaya	68 507	1 008	3 816	4 824	73 331	
Banda Aceh	118 637	6 236	6 274	12 510	131 147	
Sabang	17 194	343	526	869	18 063	
Langsa	77 618	6 010	2 379	8 389	86 007	
Lhokseumawe	82 696	5 122	6 140	11 262	93 958	
Subulussalam	30 867	334	1 964	2 298	33 165	
<b>Aceh</b>	<b>2 359 905</b>	<b>63 690</b>	<b>102 910</b>	<b>166 600</b>	<b>2 526 505</b>	

Lanjutan Tabel/Continued Table 3.2.2

Kabupaten/Kota Regency/Municipality	Persentase Bekerja terhadap Angkatan Kerja Percentage of Working to Economically Active	Bukan Angkatan Kerja Not Economically Active			Jumlah Bukan Angkatan Kerja Total of Not Economically Active
		Sekolah Attending School	Mengurus Rumah Tangga House- keeping	Lainnya Others	
(1)	(7)	(8)	(9)	(10)	(11)
Simeulue	94,53	6 562	10 022	2 937	19 521
Aceh Singkil	91,76	7 647	19 533	3 558	30 738
Aceh Selatan	93,46	13 699	42 726	11 959	68 384
Aceh Tenggara	94,28	13 220	22 349	6 767	42 336
Aceh Timur	92,74	26 808	63 589	24 113	114 510
Aceh Tengah	96,95	9 515	14 880	5 746	30 141
Aceh Barat	92,70	16 383	38 566	8 503	63 452
Aceh Besar	92,38	36 094	69 195	19 687	124 976
Pidie	93,55	31 753	55 060	26 336	113 149
Bireuen	95,88	25 924	64 128	24 416	114 468
Aceh Utara	91,44	45 707	98 556	31 605	175 868
Aceh Barat Daya	96,07	9 630	29 568	8 087	47 285
Gayo Lues	97,99	2 851	4 489	1 432	8 772
Aceh Tamiang	92,03	18 218	45 725	10 081	74 024
Nagan raya	94,89	10 100	26 530	4 474	41 104
Aceh Jaya	95,92	4 366	10 529	2 211	17 106
Bener Meriah	98,65	6 773	10 280	1 422	18 475
Pidie Jaya	93,42	10 817	25 170	8 705	44 692
Banda Aceh	90,46	32 505	41 689	7 767	81 961
Sabang	95,19	1 704	4 330	1 147	7 181
Langsa	90,25	11 950	25 175	6 037	43 162
Lhokseumawe	88,01	16 794	29 574	8 416	54 784
Subulussalam	93,07	5 246	11 661	1 601	18 508
<b>Aceh</b>	<b>93,80</b>	<b>364 266</b>	<b>763 324</b>	<b>227 007</b>	<b>1 354 597</b>

Lanjutan Tabel/Continued Table 3.2.2

Kabupaten/Kota Regency/Municipality	Jumlah Total	Persentase Angkatan Kerja terhadap Penduduk Usia Kerja Percentage of Economically Active to Working Age Population
(1)	(12)	(13)
Simeulue	65 875	70,37
Aceh Singkil	80 827	61,97
Aceh Selatan	177 213	61,41
Aceh Tenggara	147 667	71,33
Aceh Timur	300 716	61,92
Aceh Tengah	150 405	79,96
Aceh Barat	156 331	59,41
Aceh Besar	312 599	60,02
Pidie	328 465	65,55
Bireuen	347 501	67,06
Aceh Utara	443 103	60,31
Aceh Barat Daya	111 466	57,58
Gayo Lues	64 313	86,36
Aceh Tamiang	210 549	64,84
Nagan raya	123 093	66,61
Aceh Jaya	69 315	75,32
Bener Meriah	105 705	82,52
Pidie Jaya	118 023	62,13
Banda Aceh	213 108	61,54
Sabang	25 244	71,55
Langsa	129 169	66,58
Lhokseumawe	148 742	63,17
Subulussalam	51 673	64,18
<b>Aceh</b>	<b>3 881 102</b>	<b>60,97</b>

Catatan/Note: Menggunakan penimbang hasil proyeksi penduduk SUPAS 2015 / Uses a weighting of the population projection results from SUPAS 2015.

Sumber/Source: BPS, Survei Angkatan Kerja Nasional (Sakernas) Agustus/BPS-Statistics Indonesia, August National Labor Force Survey

**Tabel 3.2.3** Jumlah Penduduk Berumur 15 Tahun Keatas Menurut Jenis Kegiatan Selama Seminggu yang Lalu dan Jenis Kelamin di Provinsi Aceh, 2020  
*Population Aged 15 Years and Over by Type of Activity During The Previous Week and Sex in Aceh Province, 2020*

Kegiatan Utama <i>Main Activity</i>	Jenis Kelamin/Sex		
	Laki-Laki <i>Male</i>	Perempuan <i>Female</i>	Jumlah <i>Total</i>
(1)	(2)	(3)	(4)
<b>Angkatan Kerja</b> <i>Economically Active</i>	1 570 854	955 651	2 526 505
Bekerja/ <i>Working</i>	1 475 608	884 297	2 359 905
Pengangguran Terbuka <i>Unemployment</i>	95 246	71 354	166 600
<b>Bukan Angkatan Kerja</b> <i>Economically Inactive</i>	357 362	997 235	1 354 597
Sekolah/ <i>Attending School</i>	164 843	199 423	364 266
Mengurus Rumah Tangga <i>Housekeeping</i>	49 458	713 866	763 324
Lainnya/ <i>Others</i>	143 061	83 946	227 007
<b>Jumlah/Total</b>	<b>1 928 216</b>	<b>1 952 886</b>	<b>3 881 102</b>

Catatan/Note: Menggunakan penimbang hasil proyeksi penduduk SUPAS 2015 / *Uses a weighting of the population projection results from SUPAS 2015.*

Sumber/Source: BPS, Survei Angkatan Kerja Nasional (Sakernas) Agustus/BPS-Statistics Indonesia, August National Labor Force Survey

**Tabel** 3.2.4  
**Table**

**Penduduk Berumur 15 Tahun ke Atas Menurut Pendidikan Tertinggi yang Ditamatkan dan Jenis Kegiatan Selama Seminggu yang Lalu di Provinsi Aceh, 2020**  
*Population 15 Years of Age and Over by Educational Attainment and Type of Activity During the Previous Week in Aceh Province, 2020*

Pendidikan Tertinggi yang Ditamatkan <sup>1</sup> <i>Educational Attainment<sup>1</sup></i>	Angkatan Kerja/ <i>Economically Active</i>				Jumlah Angkatan Kerja <i>Total of Economically Active</i>
	Bekerja <i>Working</i>	Pengangguran <sup>2</sup> <i>Unemployment<sup>2</sup></i>		Jumlah Total	
		Pernah Bekerja <i>Ever Worked</i>	Tidak Pernah Bekerja <i>Never Worked</i>		
(1)	(2)	(3)	(4)	(5)	(6)
0	636 011	10 442	6 356	16 798	652 809
1	464 457	12 031	11 887	23 918	488 375
2	855 898	30 092	60 676	90 768	946 666
3	403 539	11 125	23 991	35 116	438 655
<b>Jumlah/Total</b>	<b>2 359 905</b>	<b>63 690</b>	<b>102 910</b>	<b>166 600</b>	<b>2 526 505</b>



Lanjutan Tabel/Continued Table 3.2.4

Pendidikan Tertinggi yang Ditamatkan <sup>1</sup> <i>Educational Attainment<sup>1</sup></i>	Persentase Bekerja terhadap Angkatan Kerja <i>Percentage of Working to Economically Active</i>	Bukan Angkatan Kerja <i>Not Economically Active</i>			Jumlah Bukan Angkatan Kerja <i>Total of Not Economically Active</i>
		Sekolah <i>Attending School</i>	Mengurus Rumah Tangga <i>House-keeping</i>	Lainnya <i>Others</i>	
(1)	(7)	(8)	(9)	(10)	(11)
0	97,43	31 334	271 838	99 513	402 685
1	95,10	213 067	151 184	29 955	394 206
2	90,41	114 660	260 391	77 854	452 905
3	91,99	5 205	79 911	19 685	104 801
<b>Jumlah/Total</b>	<b>93,41</b>	<b>364 266</b>	<b>763 324</b>	<b>227 007</b>	<b>1 354 597</b>

Lanjutan Tabel/*Continued Table* 3.2.4

Pendidikan Tertinggi yang Ditematkan <sup>1</sup> <i>Educational Attainment <sup>1</sup></i>	Jumlah <i>Total</i>	Persentase Angkatan Kerja terhadap Penduduk Usia Kerja <i>Percentage of Economically Active to Working Age Population</i>
(1)	(12)	(13)
0	1 055 494	61,85
1	882 581	55,33
2	1 399 571	67,64
3	543 456	80,72
<b>Jumlah/Total</b>	<b>3 881 102</b>	<b>65,10</b>

Catatan/Note: <sup>1</sup> 0. ≤ Sekolah Dasar (SD)/≤ *Primary School*  
 1. Sekolah Menengah Pertama/*Junior High School*  
 2. Sekolah Menengah Atas/*Senior High School*  
 3. Perguruan Tinggi/*Collage*

Sumber/Source: BPS, Survei Angkatan Kerja Nasional (Sakernas) Agustus/BPS-Statistics Indonesia, August National Labor Force Survey

**Tabel**  
**Table** 3.2.5**Penduduk Berumur 15 Tahun Ke Atas yang Bekerja Selama Seminggu yang Lalu Menurut Status Pekerjaan Utama dan Lapangan Pekerjaan Utama di Provinsi Aceh, 2020****Population 15 Years of Age and Over who Worked During The Previous Week by Main Employment Status and Main Industry in Aceh Province, 2020**

Status Pekerjaan Utama Main Employment Status	Lapangan Pekerjaan Utama <sup>1</sup> Main Industry <sup>1</sup>			
	A	B	C	D
(1)	(2)	(3)	(4)	(5)
Berusaha sendiri <i>Own account worker</i>	178 137	4 238	64 469	1 024
Berusaha dibantu buruh tidak tetap/buruh tidak dibayar <i>Employer assisted by temporary worker/unpaid worker</i>	225 979	179	25 315	-
Berusaha dibantu buruh tetap/buruh dibayar <i>Employer assisted by permanent worker/paid worker</i>	23 879	1 035	12 290	-
Buruh/Karyawan/Pegawai <i>Employee</i>	99 167	7 859	46 509	7 759
Pekerja bebas <i>Casual worker</i>	132 693	2 510	18 472	85
Pekerja keluarga/tak dibayar <i>Family worker/unpaid worker</i>	218 410	63	27 873	-
<b>Jumlah/Total</b>	<b>878 265</b>	<b>15 884</b>	<b>194 928</b>	<b>8 868</b>

Lanjutan Tabel/*Continued Table* 3.2.5

Status Pekerjaan Utama <i>Main Employment Status</i>	Lapangan Pekerjaan Utama <sup>1</sup> <i>Main Industry<sup>1</sup></i>			
	E	F	G	H
(1)	(6)	(7)	(8)	(9)
Berusaha sendiri <i>Own account worker</i>	1 105	9 016	141 651	39 223
Berusaha dibantu buruh tidak tetap/buruh tidak dibayar <i>Employer assisted by temporary worker/unpaid worker</i>	295	1 658	59 273	443
Berusaha dibantu buruh tetap/buruh dibayar <i>Employer assisted by permanent worker/paid worker</i>	229	14 066	25 799	1 665
Buruh/Karyawan/Pegawai <i>Employee</i>	2 269	56 902	73 693	32 523
Pekerja bebas <i>Casual worker</i>	138	64 279	10 884	14 463
Pekerja keluarga/tak dibayar <i>Family worker/unpaid worker</i>	248	1 309	60 605	564
<b>Jumlah/Total</b>	<b>4 284</b>	<b>147 230</b>	<b>371 905</b>	<b>88 881</b>

Lanjutan Tabel/Continued Table 3.2.5

Status Pekerjaan Utama <i>Main Employment Status</i>	Lapangan Pekerjaan Utama <sup>1</sup> <i>Main Industry<sup>1</sup></i>			
	I	J	K	L
(1)	(10)	(11)	(12)	(13)
Berusaha sendiri <i>Own account worker</i>	31 539	1 218	362	182
Berusaha dibantu buruh tidak tetap/buruh tidak dibayar <i>Employer assisted by temporary worker/unpaid worker</i>	22 295	47	114	-
Berusaha dibantu buruh tetap/buruh dibayar <i>Employer assisted by permanent worker/paid worker</i>	5 028	662	-	102
Buruh/Karyawan/Pegawai <i>Employee</i>	26 601	4 496	11 347	128
Pekerja bebas <i>Casual worker</i>	4 310	241	-	-
Pekerja keluarga/tak dibayar <i>Family worker/unpaid worker</i>	24 376	149	46	-
<b>Jumlah/Total</b>	<b>114 149</b>	<b>6 813</b>	<b>11 869</b>	<b>412</b>

Lanjutan Tabel/Continued Table 3.2.5

Status Pekerjaan Utama <i>Main Employment Status</i>	Lapangan Pekerjaan Utama <sup>1</sup> <i>Main Industry<sup>1</sup></i>			
	M,N	O	P	Q
(1)	(14)	(15)	(16)	(17)
Berusaha sendiri <i>Own account worker</i>	2 171	-	4 930	3 655
Berusaha dibantu buruh tidak tetap/buruh tidak dibayar <i>Employer assisted by temporary worker/unpaid worker</i>	368	-	712	395
Berusaha dibantu buruh tetap/buruh dibayar <i>Employer assisted by permanent worker/paid worker</i>	1 181	-	967	258
Buruh/Karyawan/Pegawai <i>Employee</i>	14 985	162 993	156 256	64 702
Pekerja bebas <i>Casual worker</i>	1 236	-	589	116
Pekerja keluarga/tak dibayar <i>Family worker/unpaid worker</i>	472	-	1 565	757
<b>Jumlah/Total</b>	<b>20 413</b>	<b>162 993</b>	<b>165 019</b>	<b>69 883</b>

Lanjutan Tabel/Continued Table 3.2.5

Status Pekerjaan Utama Main Employment Status	Lapangan Pekerjaan Utama <sup>1</sup> Main Industry <sup>1</sup>	Jumlah Total
	R,S,T,U	
(1)	(18)	(19)
Berusaha sendiri <i>Own account worker</i>	26 907	509 827
Berusaha dibantu buruh tidak tetap/buruh tidak dibayar <i>Employer assisted by temporary worker/unpaid worker</i>	2 265	339 338
Berusaha dibantu buruh tetap/buruh dibayar <i>Employer assisted by permanent worker/paid worker</i>	3 288	90 449
Buruh/Karyawan/Pegawai <i>Employee</i>	40 865	809 054
Pekerja bebas <i>Casual worker</i>	20 403	270 419
Pekerja keluarga/tak dibayar <i>Family worker/unpaid worker</i>	4 381	340 818
<b>Jumlah/Total</b>	<b>98 109</b>	<b>2 359 905</b>

Catatan/Note: Keterangan Kategori terdapat di Penjelasan Umum/ *Category information can be found in the General Description*  
 Sumber/Source: BPS, Survei Angkatan Kerja Nasional (Sakernas) Agustus/BPS-Statistics Indonesia, August National Labor Force Survey

**Tabel**  
**Table** 3.2.6

**Penduduk Berumur 15 Tahun Ke Atas yang Bekerja Selama Seminggu yang Lalu Menurut Status Pekerjaan Utama dan Jenis Kelamin di Provinsi Aceh, 2020**  
*Population 15 Years of Age and Over who Worked During The Previous Week by Main Employment Status and Sex in Aceh Province, 2020*

<b>Status Pekerjaan Utama</b> <i>Main Employment Status</i>	<b>Laki-Laki</b> <i>Male</i>	<b>Perempuan</b> <i>Female</i>	<b>Jumlah</b> <i>Total</i>
(1)	(2)	(3)	(4)
Berusaha sendiri <i>Own account worker</i>	338153	171674	509 827
Berusaha dibantu buruh tidak tetap/buruh tidak dibayar <i>Employer assisted by temporary worker/unpaid worker</i>	232495	106843	339 338
Berusaha dibantu buruh tetap/buruh dibayar <i>Employer assisted by permanent worker/paid worker</i>	76388	14061	90 449
Buruh/Karyawan/Pegawai/ <i>Employee</i>	513504	295550	809 054
Pekerja bebas <i>Casual worker</i>	94286	38407	132 693
Pekerja keluarga/tak dibayar <i>Family worker/unpaid worker</i>	112860	24866	137 726
<b>Jumlah/Total</b>	<b>1 367 686</b>	<b>651 401</b>	<b>2 019 087</b>

Catatan/Note: ...

Sumber/Source: BPS, Survei Angkatan Kerja Nasional (Sakernas) Agustus/BPS-Statistics Indonesia, August National Labor Force Survey



**Tabel** 3.2.7  
**Table**

**Penduduk Berumur 15 Tahun ke Atas yang Bekerja Selama Seminggu yang Lalu Menurut Jumlah Jam Kerja pada Pekerjaan Utama dan Lapangan Pekerjaan Utama di Provinsi Aceh, 2020**  
*Population 15 Years of Age and Over who Worked During The Previous Week by Total Working Hours on Main Job and Main Industry in Aceh Province, 2020*

Jumlah Jam Kerja pada Pekerjaan Utama Total Working Hours on Main Job (jam/hours)	Lapangan Pekerjaan Utama <sup>1</sup> Main Industry <sup>1</sup>			
	A	B	C	D
(1)	(2)	(3)	(4)	(5)
0 <sup>2</sup>	33 732	369	7 731	430
1–14	166 885	287	26 562	186
15–34	413 880	5 265	80 843	2 379
35+	263 768	9 963	79 792	5 873
<b>Jumlah/Total</b>	<b>878 265</b>	<b>15 884</b>	<b>194 928</b>	<b>8 868</b>

Lanjutan Tabel/*Continued Table* 3.2.7

Jumlah Jam Kerja pada Pekerjaan Utama <i>Total Working Hours on Main Job</i> (jam/hours)	Lapangan Pekerjaan Utama <sup>1</sup> <i>Main Industry<sup>1</sup></i>			
	E	F	G	H
(1)	(6)	(7)	(8)	(9)
0 <sup>2</sup>	-	5 573	7 474	1 445
1–14	214	3 608	29 481	5 100
15–34	1 517	24 979	80 429	30 207
35+	2 553	113 070	254 521	52 129
<b>Jumlah/Total</b>	<b>4 284</b>	<b>147 230</b>	<b>371 905</b>	<b>88 881</b>

Lanjutan Tabel/*Continued Table 3.2.7*

Jumlah Jam Kerja pada Pekerjaan Utama <i>Total Working Hours on Main Job (jam/hours)</i>	Lapangan Pekerjaan Utama <sup>1</sup> <i>Main Industry<sup>1</sup></i>			
	I	J	K	L
(1)	(10)	(11)	(12)	(13)
0 <sup>2</sup>	2 960	47	69	118
1–14	9 653	476	305	64
15–34	25 775	1 411	2 909	-
35+	75 761	4 879	8 586	230
<b>Jumlah/Total</b>	<b>114 149</b>	<b>6 813</b>	<b>11 869</b>	<b>412</b>

Lanjutan Tabel/*Continued Table 3.2.7*

Jumlah Jam Kerja pada Pekerjaan Utama <i>Total Working Hours on Main Job (jam/hours)</i>	Lapangan Pekerjaan Utama <sup>1</sup> <i>Main Industry<sup>1</sup></i>			
	M,N	O	P	Q
(1)	(14)	(15)	(16)	(17)
0 <sup>2</sup>	823	2 048	7 063	4 133
1–14	2 633	9 568	37 307	6 515
15–34	5 198	48 421	89 013	21 569
35+	11 759	102 956	31 636	37 666
<b>Jumlah/Total</b>	<b>20 413</b>	<b>162 993</b>	<b>165 019</b>	<b>69 883</b>

Lanjutan Tabel/Continued Table 3.2.7

Jumlah Jam Kerja pada Pekerjaan Utama <i>Total Working Hours on Main Job</i> (jam/hours)	Lapangan Pekerjaan Utama <sup>1</sup> <i>Main Industry<sup>1</sup></i>	Jumlah <i>Total</i>
	R,S,T,U	
(1)	(18)	(19)
0 <sup>2</sup>	2 000	76 015
1–14	22 727	321 571
15–34	29 867	863 662
35+	43 515	1 098 657
<b>Jumlah/Total</b>	<b>98 109</b>	<b>2 359 905</b>

Catatan/Note: Keterangan Kategori terdapat di Penjelasan Umum/ *Category information can be found in the General Description*

Sumber/Source: BPS, Survei Angkatan Kerja Nasional (Sakernas) Agustus/BPS-Statistics Indonesia, August National Labor Force Survey

**Tabel**  
**Table** 3.2.8

**Penduduk Berumur 15 Tahun ke Atas yang Bekerja Selama Seminggu yang Lalu Menurut Lapangan Pekerjaan Utama dan Pendidikan Tertinggi yang Ditamatkan di Provinsi Aceh, 2020**

*Population 15 Years of Age and Over who Worked During The Previous Week by Main Industry and Educational Attainment in Aceh Province, 2020*

Lapangan Pekerjaan Utama <sup>1</sup> Main Industry <sup>1</sup>	Pendidikan Tertinggi yang Ditamatkan Educational Attainment				Jumlah Total
	≤ SD ≤ Elementary School	SMP Junior High School	SMA Senior High School	Perguruan Tinggi College	
(1)	(2)	(3)	(4)	(5)	(6)
A	385 879	217 085	248 315	26 986	878 265
B	5 279	3 644	5 716	1 245	15 884
C	56 322	45 930	78 104	14 572	194 928
D	278	950	4 713	2 927	8 868
E	823	1 018	2 335	108	4 284
F	34 709	39 720	66 189	6 612	147 230
G	74 735	75 556	181 552	40 062	371 905
H	21 471	21 404	42 518	3 488	88 881
I	21 149	24 655	59 886	8 459	114 149
J	0	466	3 078	3 269	6 813
K	53	115	4 488	7 213	11 869
L	0	128	166	118	412
M,N	2 135	1 283	11 525	5 470	20 413
O	3 073	5 442	75 595	78 883	162 993
P	1 905	3 396	22 876	136 842	165 019
Q	2 298	751	8 024	58 810	69 883
R,S,T,U	25 902	22 914	40 818	8 475	98 109
<b>Jumlah/Total</b>	<b>636 011</b>	<b>464 457</b>	<b>855 898</b>	<b>403 539</b>	<b>2 359 905</b>

Catatan/Note: Keterangan Kategori terdapat di Penjelasan Umum/ Category information can be found in the General Description  
 Sumber/Source: BPS, Survei Angkatan Kerja Nasional (Sakernas) Agustus/BPS-Statistics Indonesia, August National Labor Force Survey

**Tabel**  
**Table** 3.2.9

**Penduduk Berumur 15 Tahun Ke Atas yang Bekerja Selama Seminggu yang Lalu Menurut Jumlah Jam Kerja Pada Pekerjaan Utama dan Jenis Kelamin di Provinsi Aceh, 2020**

*Population 15 Years of Age and Over who Worked During The Previous Week by Total Working Hours on Main Job and Sex in Aceh Province, 2020*

<b>Jumlah Jam Kerja pada Pekerjaan Utama Total Working Hours on Main Job (jam/hours)</b>	<b>Laki-laki Male</b>	<b>Perempuan Female</b>	<b>Jumlah Total</b>
(1)	(2)	(3)	(4)
0 <sup>1</sup>	36 996	39 019	76 015
1-14	142 957	178 614	321 571
15-24	238 399	222 823	461 222
25-34	248 302	154 138	402 440
35-40	236 106	108 708	344 814
41+	572 848	180 995	753 843
<b>Jumlah/Total</b>	<b>1 475 608</b>	<b>884 297</b>	<b>2 359 905</b>

Catatan/Note: <sup>1</sup> Sementara tidak bekerja/Temporarily not working

Sumber/Source: BPS, Survei Angkatan Kerja Nasional (Sakernas) Agustus/BPS-Statistics Indonesia, August National Labor Force Survey

**Tabel**  
**Table** 3.2.10

**Penduduk Berumur 15 Tahun Ke Atas yang Bekerja Selama Seminggu yang Lalu Menurut Jumlah Jam Kerja Seluruhnya dan Jenis Kelamin di Provinsi Aceh, 2020**  
*Population 15 Years of Age and Over who Worked During The Previous Week by Total Working Hours and Sex in Aceh Province, 2020*

<b>Jumlah Jam Kerja pada Pekerjaan Utama</b> <i>Total Working Hours on Main Job</i> (jam/hours)	<b>Laki-Laki</b> <i>Male</i>	<b>Perempuan</b> <i>Female</i>	<b>Jumlah</b> <i>Total</i>
(1)	(2)	(3)	(4)
0 <sup>1</sup>	36 996	39 019	76 015
1-14	118 454	166 193	284 647
15-24	205 026	212 584	417 610
25-34	234 311	156 030	390 341
35-40	237 160	110 762	347 922
41+	643 661	199 709	843 370
<b>Jumlah/Total</b>	<b>1 475 608</b>	<b>884 297</b>	<b>2 359 905</b>

Catatan/Note: <sup>1</sup> Sementara tidak bekerja/*Temporarily not working*

Sumber/Source: BPS, Survei Angkatan Kerja Nasional (Sakernas) Agustus/BPS-Statistics Indonesia, August National Labor Force Survey



**Tabel**  
**Table** 3.2.11

**Penduduk Berumur 15 Tahun ke Atas yang Bekerja Selama Seminggu yang Lalu Menurut Kelompok Umur dan Jumlah Jam Kerja Seluruhnya di Provinsi Aceh, 2020**

*Population 15 Years of Age and Over who Worked During The Previous Week by Age Group and Total Working Hours in Aceh Province, 2020*

Kelompok Umur Age Group	Jumlah Jam Kerja Seluruhnya (jam) Total Working Hours (hours)				Jumlah Total
	0 <sup>1</sup>	1–14	15–34	35+	
(1)	(2)	(3)	(4)	(5)	(6)
15–19	1 870	37 812	41 534	31 838	113 054
20–24	4 663	30 860	80 751	123 432	239 706
25–29	8 701	27 883	96 496	160 285	293 365
30–34	10 594	33 718	101 758	166 689	312 759
35–39	9 338	30 248	96 109	179 450	315 145
40–44	7 394	23 633	92 208	162 062	285 297
45–49	8 703	22 576	84 410	131 775	247 464
50–54	6 720	20 719	74 543	102 926	204 908
55–59	6 688	20 905	57 874	65 663	151 130
60+	11 344	36 293	82 268	67 172	197 077
<b>Jumlah/Total</b>	<b>76 015</b>	<b>284 647</b>	<b>807 951</b>	<b>1 191 292</b>	<b>2 359 905</b>

Catatan/Note: <sup>1</sup> Sementara tidak bekerja/Temporarily not working

Sumber/Source: BPS, Survei Angkatan Kerja Nasional (Sakernas) Agustus/BPS-Statistics Indonesia, August National Labor Force Survey

**Tabel**  
**Table** 3.2.12

**Penduduk Berumur 15 Tahun Keatas yang Bekerja Selama Seminggu yang Lalu Menurut Kelompok Umur dan Jenis Kelamin di Provinsi Aceh, 2020**  
*Population 15 Years of Age and Over who Worked During The Previous Week by Age Group and Sex in Aceh Province, 2020*

<b>Kelompok Umur</b> <i>Age Group</i>	<b>Laki-Laki</b> <i>Male</i>	<b>Perempuan</b> <i>Female</i>	<b>Jumlah</b> <i>Total</i>
(1)	(2)	(3)	(4)
15–19	68 414	44 640	113 054
20–24	154 783	84 923	239 706
25–29	192 420	100 945	293 365
30–34	202 439	110 320	312 759
35–39	196 022	119 123	315 145
40–44	171 278	114 019	285 297
45–49	149 699	97 765	247 464
50–54	122 414	82 494	204 908
55–59	90 201	60 929	151 130
60+	127 938	69 139	197 077
<b>Jumlah/Total</b>	<b>1 475 608</b>	<b>884 297</b>	<b>2 359 905</b>

Catatan/Note: ...

Sumber/Source: BPS, Survei Angkatan Kerja Nasional (Sakernas) Agustus/BPS-Statistics Indonesia, August National Labor Force Survey

**Tabel**  
**Table** 3.2.13

**Penduduk Berumur 15 Tahun ke Atas yang Bekerja Selama Seminggu yang Lalu Menurut Status Pekerjaan Utama dan Pendidikan Tertinggi yang Ditamatkan di Provinsi Aceh, 2020**  
*Population 15 Years of Age and Over who Worked During The Previous Week by Main Industry and Educational Attainment in Aceh Province, 2020*

<b>Status Pekerjaan Utama</b> <i>Main Employment Status</i>	<b>≤ SD/MI</b> <i>≤ Elementary School</i>	<b>SMP/MTs</b> <i>Junior High School</i>	<b>SMA/SMK/MA</b> <i>Senior High School</i>	<b>Perguruan Tinggi</b> <i>College</i>	<b>Jumlah Total</b>
(1)	(2)	(3)	(4)	(5)	(6)
Berusaha sendiri <i>Own account worker</i>	186 822	106 741	184 675	31 589	509 827
Berusaha dibantu buruh tidak tetap/ buruh tidak dibayar <i>Employer assisted by temporary worker/ unpaid worker</i>	143 305	79 439	101 007	15 587	339 338
Berusaha dibantu buruh tetap/buruh dibayar <i>Employer assisted by permanent worker/ paid worker</i>	18 740	18 486	40 425	12 798	90 449
Buruh/Karyawan/ Pegawai <i>Employee</i>	94 493	90 742	303 384	320 435	809 054
Pekerja bebas <i>Casual worker</i>	101 749	78 526	84 629	5 515	270 419
Pekerja Keluarga/ tak dibayar <i>Family Worker/ unpaid worker</i>	90 902	90 523	141 778	17 615	340 818
<b>Jumlah/Total</b>	<b>636 011</b>	<b>464 457</b>	<b>855 898</b>	<b>403 539</b>	<b>2 359 905</b>

Catatan/Note: Menggunakan penimbang hasil proyeksi penduduk SUPAS 2015 / Uses a weighting of the population projection results from SUPAS 2015

Sumber/Source: BPS, Survei Angkatan Kerja Nasional (Sakernas) Agustus/BPS-Statistics Indonesia, August National Labor Force Survey

**Tabel**  
**Table** 3.2.14

**Penduduk Berumur 15 Tahun ke Atas yang Bekerja Selama Seminggu yang Lalu Menurut Kabupaten/Kota dan Lapangan Pekerjaan Utama di Provinsi Aceh, 2020**  
*Population 15 Years of Age and Over who Worked During The Previous Week by Regency/Municipality and Main Industry in Aceh Province, 2020*

Kabupaten/Kota Regency/Municipality	Lapangan Pekerjaan Utama <sup>1</sup> Main Industry <sup>1</sup>			
	A	B	C	D
(1)	(2)	(3)	(4)	(5)
Simeulue	20 212	447	2 875	131
Aceh Singkil	22 060	50	1 354	104
Aceh Selatan	42 647	2 507	3 317	378
Aceh Tenggara	50 133	88	2 116	499
Aceh Timur	80 485	-	10 965	343
Aceh Tengah	63 844	-	3 809	155
Aceh Barat	28 271	2 188	5 323	367
Aceh Besar	35 455	1 297	17 135	-
Pidie	78 697	237	26 412	-
Bireuen	72 729	965	30 434	959
Aceh Utara	112 082	-	23 274	478
Aceh Barat Daya	20 006	522	3 769	252
Gayo Lues	27 769	294	9 111	180
Aceh Tamiang	43 591	4 172	10 169	799
Nagan raya	39 597	1 608	7 975	467
Aceh Jaya	22 645	655	2 299	-
Bener Meriah	60 054	215	1 478	-
Pidie Jaya	25 324	105	6 049	-
Banda Aceh	2 973	-	9 963	2 320
Sabang	2 156	-	2 132	158
Langsa	7 430	74	8 352	990
Lhokseumawe	7 790	255	5 435	288
Subulussalam	12 315	205	1 182	-
<b>Aceh</b>	<b>878 265</b>	<b>15 884</b>	<b>194 928</b>	<b>8 868</b>

Lanjutan Tabel/Continued Table 3.2.14

Kabupaten/Kota Regency/Municipality	Lapangan Pekerjaan Utama <sup>1</sup> Main Industry <sup>1</sup>			
	E	F	G	H
(1)	(6)	(7)	(8)	(9)
Simeulue	51	2 545	3 735	794
Aceh Singkil	-	2 477	6 250	1 735
Aceh Selatan	103	6 521	17 219	2 907
Aceh Tenggara	218	3 875	13 688	4 399
Aceh Timur	326	12 694	21 642	7 619
Aceh Tengah	-	6 443	13 636	1 655
Aceh Barat	-	5 625	13 899	4 024
Aceh Besar	497	15 760	34 394	9 554
Pidie	210	12 927	30 790	5 173
Bireuen	819	12 772	34 998	9 964
Aceh Utara	-	15 036	37 240	9 875
Aceh Barat Daya	55	5 522	10 458	3 798
Gayo Lues	-	1 111	4 921	702
Aceh Tamiang	164	6 834	24 671	4 437
Nagan raya	70	3 950	11 475	1 708
Aceh Jaya	-	3 574	5 807	1 192
Bener Meriah	183	2 540	9 575	769
Pidie Jaya	159	5 433	9 295	1 735
Banda Aceh	538	7 194	25 648	5 249
Sabang	-	1 722	1 988	1 118
Langsa	741	4 855	16 355	2 977
Lhokseumawe	69	6 800	18 805	6 295
Subulussalam	81	1 020	5 416	1 202
<b>Aceh</b>	<b>4 284</b>	<b>147 230</b>	<b>371 905</b>	<b>88 881</b>

Lanjutan Tabel/Continued Table 3.2.14

Kabupaten/Kota Regency/Municipality	Lapangan Pekerjaan Utama <sup>1</sup> Main Industry <sup>1</sup>			
	I	J	K	L
(1)	(10)	(11)	(12)	(13)
Simeulue	1 460	-	124	-
Aceh Singkil	1 089	47	95	-
Aceh Selatan	1 948	358	626	-
Aceh Tenggara	4 554	227	176	128
Aceh Timur	12 637	-	141	-
Aceh Tengah	2 685	-	-	118
Aceh Barat	3 160	241	603	-
Aceh Besar	7 831	972	1 447	-
Pidie	11 930	322	191	-
Bireuen	15 406	134	583	-
Aceh Utara	7 890	438	661	-
Aceh Barat Daya	1 811	177	643	-
Gayo Lues	1 520	33	148	-
Aceh Tamiang	4 060	582	622	-
Nagan raya	994	-	-	-
Aceh Jaya	3 270	158	267	-
Bener Meriah	1 752	108	298	-
Pidie Jaya	2 717	-	530	-
Banda Aceh	13 396	1 552	1 834	166
Sabang	878	143	145	-
Langsa	5 731	511	1 975	-
Lhokseumawe	6 563	599	538	-
Subulussalam	867	211	222	-
<b>Aceh</b>	<b>114 149</b>	<b>6 813</b>	<b>11 869</b>	<b>412</b>

Lanjutan Tabel/Continued Table 3.2.14

Kabupaten/Kota Regency/Municipality	Lapangan Pekerjaan Utama <sup>1</sup> Main Industry <sup>1</sup>			
	M,N	O	P	Q
(1)	(14)	(15)	(16)	(17)
Simeulue	312	4 928	3 588	1 452
Aceh Singkil	735	3 053	3 097	1 127
Aceh Selatan	967	8 038	6 903	3 101
Aceh Tenggara	667	8 373	4 802	1 586
Aceh Timur	681	5 083	9 948	2 947
Aceh Tengah	931	11 797	5 950	2 781
Aceh Barat	823	7 293	7 983	2 589
Aceh Besar	6 076	14 523	16 102	3 992
Pidie	445	5 895	15 443	5 813
Bireuen	805	11 543	15 585	7 653
Aceh Utara	445	4 699	13 392	7 333
Aceh Barat Daya	944	3 533	5 907	1 786
Gayo Lues	65	4 933	2 058	708
Aceh Tamiang	357	6 109	9 034	4 111
Nagan raya	208	3 807	2 621	1 708
Aceh Jaya	421	4 597	2 978	721
Bener Meriah	-	3 612	3 652	921
Pidie Jaya	1 000	4 005	5 956	2 979
Banda Aceh	2 498	19 801	10 331	7 406
Sabang	129	3 569	1 311	838
Langsa	709	10 422	8 451	2 531
Lhokseumawe	975	9 633	7 691	5 025
Subulussalam	220	3 747	2 236	775
<b>Aceh</b>	<b>20 413</b>	<b>162 993</b>	<b>165 019</b>	<b>69 883</b>

Lanjutan Tabel/Continued Table 3.2.14

Kabupaten/Kota Regency/Municipality	Lapangan Pekerjaan Utama <sup>1</sup> Main Industry <sup>1</sup>	Jumlah Total
	R,S,T,U	
(1)	(18)	(19)
Simeulue	1 165	43 819
Aceh Singkil	2 687	45 960
Aceh Selatan	4 173	101 713
Aceh Tenggara	3 772	99 301
Aceh Timur	7 169	172 680
Aceh Tengah	2 790	116 594
Aceh Barat	3 713	86 102
Aceh Besar	8 297	173 332
Pidie	6 941	201 426
Bireuen	8 094	223 443
Aceh Utara	11 515	244 358
Aceh Barat Daya	2 473	61 656
Gayo Lues	869	54 422
Aceh Tamiang	5 938	125 650
Nagan raya	1 612	77 800
Aceh Jaya	1 496	50 080
Bener Meriah	893	86 050
Pidie Jaya	3 220	68 507
Banda Aceh	7 768	118 637
Sabang	907	17 194
Langsa	5 514	77 618
Lhokseumawe	5 935	82 696
Subulussalam	1 168	30 867
<b>Aceh</b>	<b>98 109</b>	<b>2 359 905</b>

Catatan/Note: Keterangan Kategori terdapat di Penjelasan Umum/ Category information can be found in the General Description  
 Sumber/Source: BPS, Survei Angkatan Kerja Nasional (Sakernas) Agustus/BPS-Statistics Indonesia, August National Labor Force Survey



**Tabel**  
**Table** 3.2.15

**Penduduk Berumur 15 Tahun Ke Atas yang Bekerja Selama Seminggu yang Lalu Menurut Lapangan Pekerjaan Utama dan Jenis Kelamin di Provinsi Aceh, 2020**

*Population 15 Years of Age and Over who Worked During The Previous Week by Main Industry and Sex in Aceh Province, 2020*

Lapangan Pekerjaan Utama <sup>1</sup> Main Industry <sup>1</sup>	Laki-Laki Male	Perempuan Female	Jumlah Total
(1)	(2)	(3)	(4)
1	584 794	293 471	878 265
2	259 516	111 678	371 194
3	631 298	479 148	1 110 446
<b>Jumlah/Total</b>	<b>1 475 608</b>	<b>884 297</b>	<b>2 359 905</b>

Catatan/Note: <sup>1</sup> 1. Pertanian/Agriculture  
2. Industri Pengolahan/Manufacturing Industry  
3. Jasa/Services

Sumber/Source: BPS, Survei Angkatan Kerja Nasional (Sakernas) Agustus/BPS-Statistics Indonesia, August National Labor Force Survey

**Tabel**  
**Table** 3.2.16

**Tingkat Pengangguran Terbuka (TPT) dan Tingkat Partisipasi Angkatan Kerja (TPAK) Menurut Kabupaten/ Kota di Provinsi Aceh, 2018 - 2020**  
**Unemployment Rate (UR) and Labor Force Participation Rate (LFPR) by Regency/Municipality in Aceh Province, 2018 - 2020**

Kabupaten/ Kota Regency/ Municipality	TPT/UR						TPAK/LFPR					
	2018		2019		2020		2018		2019		2020	
	Feb Feb	Agu Aug	Feb Feb	Agu Aug	Feb Feb	Agu Aug	Feb Feb	Agu Aug	Feb Feb	Agu Aug	Feb Feb	Agu Aug
(1)	(2)	(3)	(4)	(5)	(6)	(7)	(8)	(9)	(10)	(11)	(12)	(13)
Simeulue	...	4,95	...	5,82	...	5,47	...	64,37	...	62,50	...	70,37
Aceh Singkil	...	7,96	...	8,58	...	8,24	...	63,11	...	59,09	...	61,97
Aceh Selatan	...	6,03	...	6,54	...	6,54	...	65,42	...	59,00	...	61,41
Aceh Tenggara	...	3,75	...	3,45	...	5,72	...	72,81	...	67,41	...	71,33
Aceh Timur	...	6,92	...	7,61	...	7,26	...	65,75	...	59,37	...	61,92
Aceh Tengah	...	2,11	...	2,65	...	3,05	...	72,48	...	72,50	...	79,96
Aceh Barat	...	8,58	...	7,41	...	7,30	...	54,27	...	60,90	...	59,41
Aceh Besar	...	7,29	...	7,67	...	7,62	...	58,51	...	56,18	...	60,02
Pidie	...	7,24	...	6,83	...	6,45	...	61,73	...	63,05	...	65,55
Bireuen	...	3,52	...	3,83	...	4,12	...	64,79	...	66,88	...	67,06
Aceh Utara	...	10,14	...	8,65	...	8,56	...	63,39	...	61,17	...	60,31
Aceh Barat Daya	...	3,93	...	4,29	...	3,93	...	63,38	...	58,02	...	57,58
Gayo Lues	...	2,49	...	1,74	...	2,01	...	78,05	...	75,12	...	86,36
Aceh Tamiang	...	6,21	...	6,04	...	7,97	...	68,70	...	65,07	...	64,84
Nagan raya	...	5,91	...	5,35	...	5,11	...	60,63	...	61,54	...	66,61
Aceh Jaya	...	4,91	...	4,18	...	4,08	...	70,70	...	71,19	...	75,32
Bener Meriah	...	1,06	...	1,03	...	1,35	...	78,43	...	77,05	...	82,52
Pidie Jaya	...	5,02	...	4,34	...	6,58	...	61,17	...	60,21	...	62,13
Banda Aceh	...	7,24	...	6,89	...	9,54	...	59,94	...	61,13	...	61,54
Sabang	...	4,19	...	4,60	...	4,81	...	65,48	...	72,40	...	71,55
Langsa	...	7,12	...	7,69	...	9,75	...	62,59	...	67,24	...	66,58
Lhokseumawe	...	12,51	...	11,01	...	11,99	...	57,48	...	61,94	...	63,17
Subulussalam	...	6,44	...	7,25	...	6,93	...	58,93	...	64,43	...	64,18
<b>Aceh</b>	<b>6,54</b>	<b>6,34</b>	<b>5,48</b>	<b>6,17</b>	<b>5,40</b>	<b>6,59</b>	<b>64,75</b>	<b>64,04</b>	<b>66,26</b>	<b>63,13</b>	<b>66,32</b>	<b>65,10</b>

Catatan/Note: ...

Sumber/Source: BPS, Survei Angkatan Kerja Nasional (Sakernas) Agustus/BPS-Statistics Indonesia, August National Labor Force Survey

**Tabel 3.2.17** Pencari Kerja Terdaftar, Lowongan Kerja Terdaftar, dan Penempatan/Pemenuhan Tenaga Kerja Menurut Kabupaten/Kota dan Jenis Kelamin di Provinsi Aceh, 2020  
**Number of Registered Job Applicants, Registered Job Vacancies, and Placement of Workers by Regency/ Municipality and Sex in Aceh Province, 2020**

Kabupaten/Kota Regency/Municipality	Pencari Kerja Terdaftar Registered Job Applicants		
	Laki-Laki Male	Perempuan Female	Jumlah Total
(1)	(2)	(3)	(4)
Simeulue	126	85	211
Aceh Singkil	-	-	-
Aceh Selatan	15	9	24
Aceh Tenggara	-	-	-
Aceh Timur	-	-	-
Aceh Tengah	4	4	8
Aceh Barat	97	13	110
Aceh Besar	200	10	210
Pidie	1	-	1
Bireuen	62	2	64
Aceh Utara	1 331	47	1 378
Aceh Barat Daya	-	-	-
Gayo Lues	-	-	-
Aceh Tamiang	-	-	-
Nagan raya	-	-	-
Aceh Jaya	-	-	-
Bener Meriah	-	-	-
Pidie Jaya	-	-	-
Banda Aceh	166	43	209
Sabang	-	-	-
Langsa	70	18	88
Lhokseumawe	-	-	-
Subulussalam	-	-	-
<b>Aceh</b>	<b>2 072</b>	<b>231</b>	<b>2 303</b>

Lanjutan Tabel/Continued Table 3.2.17

Kabupaten/Kota Regency/Municipality	Lowongan Kerja Terdaftar Registered Job Vacancies		
	Laki-Laki Male	Perempuan Female	Jumlah Total
(1)	(5)	(6)	(7)
Simeulue	-	-	-
Aceh Singkil	-	-	-
Aceh Selatan	-	-	-
Aceh Tenggara	-	-	-
Aceh Timur	-	-	-
Aceh Tengah	-	-	-
Aceh Barat	-	-	-
Aceh Besar	-	-	-
Pidie	-	-	-
Bireuen	-	-	-
Aceh Utara	-	-	-
Aceh Barat Daya	-	-	-
Gayo Lues	-	-	-
Aceh Tamiang	-	-	-
Nagan raya	-	-	-
Aceh Jaya	-	-	-
Bener Meriah	-	-	-
Pidie Jaya	-	-	-
Banda Aceh	55	38	93
Sabang	-	-	-
Langsa	3	4	7
Lhokseumawe	-	-	-
Subulussalam	-	-	-
<b>Aceh</b>	<b>58</b>	<b>42</b>	<b>100</b>

Lanjutan Tabel/Continued Table 3.2.17

Kabupaten/Kota Regency/Municipality	Penempatan/Pemenuhan Tenaga Kerja Placement of Workers		
	Laki-Laki Male	Perempuan Female	Jumlah Total
(1)	(8)	(9)	(10)
Simeulue	-	-	-
Aceh Singkil	-	-	-
Aceh Selatan	3	4	7
Aceh Tenggara	-	-	-
Aceh Timur	-	-	-
Aceh Tengah	-	-	-
Aceh Barat	9	4	13
Aceh Besar	-	-	-
Pidie	-	-	-
Bireuen	23	-	23
Aceh Utara	-	-	-
Aceh Barat Daya	-	-	-
Gayo Lues	-	-	-
Aceh Tamiang	-	-	-
Nagan raya	-	-	-
Aceh Jaya	-	-	-
Bener Meriah	-	-	-
Pidie Jaya	-	-	-
Banda Aceh	55	38	93
Sabang	-	-	-
Langsa	-	-	-
Lhokseumawe	-	-	-
Subulussalam	-	-	-
<b>Aceh</b>	<b>90</b>	<b>46</b>	<b>136</b>

Catatan/Note: ...

Sumber/Source: Dinas Tenaga Kerja dan Mobilitas Penduduk Aceh/Department of Labor and Population Mobility

**Tabel**  
**Table** 3.2.18

**Pencari Kerja Terdaftar Menurut Kelompok Umur dan Jenis Kelamin di Provinsi Aceh, 2020**  
**Number of Registered Job Applicants by Age Group and Sex in Aceh Province, 2020**

Kelompok Umur <i>Age Group</i>	Terdaftar		Ditempatkan		Dihapuskan		Belum Ditempatkan	
	Laki-Laki <i>Male</i>	Perempuan <i>Female</i>	Laki-Laki <i>Male</i>	Perempuan <i>Female</i>	Laki-Laki <i>Male</i>	Perempuan <i>Female</i>	Laki-Laki <i>Male</i>	Perempuan <i>Female</i>
(1)	(2)	(3)	(4)	(5)	(6)	(7)	(8)	(9)
0 -14	-	-	-	-	-	-	-	-
15 - 19	15 122	18 724	8	1	8	-	15 106	18 723
20 - 29	43 076	33 719	66	37	581	305	42 429	33 377
30 - 44	6 419	3 540	16	8	492	106	5 911	3 426
45 - 54	1 109	704	-	-	-	-	1 109	704
55 +	140	168	-	-	-	-	140	168
<b>Jumlah/ <i>Total</i></b>	<b>65 866</b>	<b>56 855</b>	<b>90</b>	<b>46</b>	<b>1 081</b>	<b>411</b>	<b>64 695</b>	<b>56 398</b>

Catatan/Note: ...

Sumber/Source: Dinas Tenaga Kerja dan Mobilitas Penduduk Aceh/Department of Labor and Population Mobility

**Tabel 3.2.19 Rata-rata Upah/Gaji Bersih Sebulan Pekerja Formal<sup>1</sup> Menurut Kabupaten/Kota dan Lapangan Pekerjaan Utama (rupiah) di Provinsi Aceh, 2020**  
**Average of Net Wage/Salary per Month of Formal Employee<sup>1</sup> by Regency/Municipality and Main Industry (rupiahs) in Aceh Province, 2020**

Kabupaten/Kota Regency/Municipality	Lapangan Pekerjaan Utama <sup>2</sup> Main Industry <sup>2</sup>			Jumlah Total
	Pertanian Agriculture	Industri Manufacture	Jasa Services	
	(1)	(3)	(4)	
Simeulue	1 326 160	2 449 070	2 403 111	2 370 784
Aceh Singkil	2 243 457	1 779 862	2 152 888	2 167 205
Aceh Selatan	1 475 398	1 693 141	2 416 305	2 162 633
Aceh Tenggara	805 567	1 862 641	2 547 134	2 359 537
Aceh Timur	1 894 925	1 548 558	1 876 862	1 845 525
Aceh Tengah	1 156 019	2 105 966	2 776 022	2 640 127
Aceh Barat	2 580 134	2 493 219	2 771 105	2 701 831
Aceh Besar	1 394 335	1 905 202	2 765 814	2 572 376
Pidie	1 377 256	1 589 730	2 336 858	2 157 368
Bireuen	839 634	1 294 636	2 013 022	1 783 820
Aceh Utara	1 618 682	1 736 862	2 049 427	1 887 032
Aceh Barat Daya	1 643 118	1 842 869	2 182 880	2 057 865
Gayo Lues	762 362	2 000 453	2 835 768	2 708 651
Aceh Tamiang	1 911 846	2 432 932	2 077 437	2 123 894
Nagan raya	2 536 483	2 846 997	3 344 967	2 972 101
Aceh Jaya	1 487 789	1 844 308	2 410 819	2 244 004
Bener Meriah	500 000	2 742 924	2 657 634	2 659 455
Pidie Jaya	1 527 525	1 649 315	2 312 607	2 111 227
Banda Aceh	2 300 623	2 907 875	3 648 274	3 515 769
Sabang	1 409 645	2 423 903	3 306 105	3 152 702
Langsa	2 975 417	2 376 545	2 724 071	2 687 665
Lhokseumawe	1 749 691	3 450 075	2 638 114	2 662 106
Subulussalam	1 529 190	2 868 759	2 035 401	1 983 562
<b>Aceh</b>	<b>1 794 122</b>	<b>2 078 338</b>	<b>2 561 448</b>	<b>2 394 965</b>

Catatan/Note: <sup>1</sup> Pekerja Formal/Formal Employee: Buruh/Karyawan/Pegawai/Employee

Sumber/Source: BPS, Survei Angkatan Kerja Nasional (Sakernas) Agustus/BPS-Statistics Indonesia, August National Labor Force Survey

**Tabel**  
**Table** 3.2.20

**Rata-rata Upah/Gaji Bersih Sebulan Pekerja Formal<sup>1</sup>  
 Menurut Kelompok Umur dan Lapangan Pekerjaan Utama  
 (rupiah) di Provinsi Aceh, 2020**  
*Average of Net Wage/Salary per Month of Formal Employee<sup>1</sup>  
 by Age Group and Main Industry (rupiahs) in Aceh Province,  
 2020*

Kelompok Umur Age Group	Lapangan Pekerjaan Utama <sup>2</sup> Main Industry <sup>2</sup>		
	Pertanian Agriculture	Industri Manufacture	Jasa Services
(1)	(2)	(3)	(4)
15–19	1 059 120	1 054 619	988 034
20–24	1 486 601	1 886 044	1 409 260
25–29	1 813 560	2 108 730	1 769 978
30–34	1 811 674	2 176 810	2 162 041
35–39	2 083 765	2 110 407	2 841 281
40–44	1 836 401	2 256 450	3 292 372
45–49	1 911 566	2 292 997	3 403 889
50–54	2 220 651	2 216 362	3 965 529
55–59	1 436 719	2 445 734	4 170 749
60+	1 343 033	1 485 908	1 962 192
<b>Jumlah/Total</b>	<b>1 794 122</b>	<b>2 078 338</b>	<b>2 561 448</b>

 Catatan/Note: <sup>1</sup> Pekerja Formal/Formal Employee: Buruh/Karyawan/Pegawai/Employee

Sumber/Source: BPS, Survei Angkatan Kerja Nasional (Sakernas) Agustus/BPS-Statistics Indonesia, August National Labor Force Survey



**Tabel**  
**Table** 3.2.21

**Rata-rata Pendapatan Bersih Sebulan Pekerja Informal<sup>1</sup>  
Menurut Kabupaten/Kota dan Lapangan Pekerjaan Utama  
(rupiah) di Provinsi Aceh, 2020**  
*Average of Net Wage/Salary per Month of Informal  
Employee<sup>1</sup> by Regency/Municipality and Main Industry  
(rupiahs) in Aceh Province, 2020*

Kabupaten/Kota Regency/Municipality	Lapangan Pekerjaan Utama <sup>2</sup> Main Industry <sup>2</sup>			Jumlah Total
	Pertanian Agriculture	Industri Manufacture	Jasa Services	
(1)	(2)	(3)	(4)	(5)
Simeulue	1 285 777	1 052 853	1 496 634	1 295 331
Aceh Singkil	1 330 667	1 587 347	1 308 241	1 357 213
Aceh Selatan	1 214 805	1 739 983	1 579 310	1 470 601
Aceh Tenggara	1 178 072	1 169 281	1 400 777	1 259 393
Aceh Timur	1 488 997	1 759 021	1 756 957	1 632 357
Aceh Tengah	962 388	1 631 027	2 319 873	1 602 150
Aceh Barat	1 636 135	1 959 481	2 219 981	1 927 324
Aceh Besar	886 533	1 648 204	1 715 490	1 434 766
Pidie	1 342 764	1 309 744	1 948 135	1 537 248
Bireuen	1 135 513	1 471 284	1 752 123	1 445 157
Aceh Utara	1 459 969	1 525 709	1 600 026	1 522 403
Aceh Barat Daya	1 334 628	1 423 054	1 354 955	1 359 046
Gayo Lues	1 045 671	1 678 398	1 875 518	1 463 480
Aceh Tamiang	1 550 712	1 849 253	1 773 806	1 689 621
Nagan raya	1 845 728	1 459 235	2 079 942	1 823 609
Aceh Jaya	1 332 717	1 339 272	1 568 209	1 398 460
Bener Meriah	1 038 644	2 012 886	2 400 369	1 671 182
Pidie Jaya	1 447 430	1 739 228	1 969 277	1 695 116
Banda Aceh	NA	1 391 916	2 061 834	1 949 391
Sabang	1 282 255	1 511 639	1 351 808	1 391 248
Langsa	948 701	1 187 547	1 425 492	1 287 333
Lhokseumawe	1 230 756	2 005 826	1 476 198	1 567 194
Subulussalam	1 151 660	1 709 671	1 350 278	1 267 536
<b>Aceh</b>	<b>1 322 365</b>	<b>1 561 824</b>	<b>1 746 131</b>	<b>1 538 258</b>

Catatan/Note: <sup>1</sup> Pekerja Formal/Formal Employee: Buruh/Karyawan/Pegawai/Employee

Sumber/Source: BPS, Survei Angkatan Kerja Nasional (Sakernas) Agustus/BPS-Statistics Indonesia, August National Labor Force Survey

**Tabel** 3.2.22  
**Table**

**Rata-rata Pendapatan Bersih Sebulan Pekerja Informal<sup>1</sup> Menurut Kabupaten/Kota dan Pendidikan Tertinggi yang Ditamatkan (rupiah) di Provinsi Aceh, 2020**  
**Average of Net Wage/Salary per Month of Informal Employee<sup>1</sup> by Regency/Municipality and Educational Attainment (rupiahs) in Aceh Province, 2020**

Kabupaten/Kota Regency/ Municipality	Pendidikan Tertinggi/Educational Attainment				Jumlah Total
	Tidak Pernah Sekolah/ Belum Tamat SD No Schooling/Didn't/ Not Yet Completed Primary School	SD/MI Elementary School	SMP/MTs Junior High School	SMA ke Atas/ Senior High School and Above	
(1)	(2)	(3)	(4)	(5)	(6)
Simeulue	1 174 691	1 280 831	1 148 648	1 400 489	1 295 331
Aceh Singkil	1 155 298	1 320 091	1 573 316	1 397 511	1 357 213
Aceh Selatan	1 049 467	1 472 898	1 480 327	1 561 889	1 470 601
Aceh Tenggara	960 957	1 196 735	1 188 359	1 414 073	1 259 393
Aceh Timur	1 546 423	1 584 819	1 588 397	1 760 814	1 632 357
Aceh Tengah	786 136	1 237 526	1 542 200	1 831 353	1 602 150
Aceh Barat	1 432 246	1 720 764	2 052 433	2 110 939	1 927 324
Aceh Besar	1 091 629	1 293 076	1 395 925	1 584 426	1 434 766
Pidie	1 027 707	1 200 320	1 542 872	1 899 683	1 537 248
Bireuen	644 905	1 217 526	1 651 900	1 612 368	1 445 157
Aceh Utara	1 461 099	1 302 905	1 446 482	1 791 100	1 522 403
Aceh Barat Daya	991 914	1 321 256	1 200 756	1 600 444	1 359 046
Gayo Lues	919 757	1 259 093	1 970 640	1 734 748	1 463 480
Aceh Tamiang	1 112 822	1 683 531	1 223 136	2 200 043	1 689 621
Nagan raya	1 333 088	1 477 683	2 113 523	2 027 910	1 823 609
Aceh Jaya	898 727	1 451 886	1 332 402	1 490 188	1 398 460
Bener Meriah	942 237	1 220 663	1 771 303	2 028 237	1 671 182
Pidie Jaya	1 177 419	1 346 660	1 751 611	1 902 669	1 695 116
Banda Aceh	955 924	1 383 540	1 805 566	2 113 883	1 949 391
Sabang	332 540	1 447 622	1 515 685	1 464 348	1 391 248
Langsa	1 103 608	1 471 442	996 561	1 358 535	1 287 333
Lhokseumawe	1 465 434	1 293 265	1 454 774	1 789 245	1 567 194
Subulussalam	1 068 324	1 128 395	1 420 984	1 490 631	1 267 536
<b>Aceh</b>	<b>1 130 103</b>	<b>1 367 134</b>	<b>1 517 140</b>	<b>1 764 067</b>	<b>1 538 258</b>

Catatan/Note: <sup>1</sup> Pekerja Informal/Informal Employee: Pekerja yang berstatus berusaha sendiri dan pekerja bebas di sektor pertanian dan nonpertanian/*Employment status are self employed, casual agricultural worker, and casual non-agricultural worker*

Sumber/Source: BPS, Survei Angkatan Kerja Nasional (Sakernas) Agustus/BPS-Statistics Indonesia, August National Labor Force Survey

**Tabel** 3.2.23 **Jumlah Angkatan Kerja dan Pencari Kerja yang Belum Ditempatkan Menurut Kabupaten/Kota, 2020**  
**Table** **Labor Force and Undeclared Job Seekers by Regency/ Municipality, 2020**

Kabupaten/Kota Regency/Municipality	Angkatan Kerja Labor Force	Pencari Kerja yang Belum Ditempatkan Undeclared Job Seekers
(1)	(2)	(3)
Simeulue	131 147	9 804
Aceh Singkil	267 235	19 927
Aceh Selatan	186 206	15 766
Aceh Tenggara	92 879	3 809
Aceh Timur	18 063	386
Aceh Tengah	187 623	11 743
Aceh Barat	215 316	12 017
Aceh Besar	233 033	2 672
Pidie	120 264	3 738
Bireuen	105 331	1 684
Aceh Utara	108 829	2 997
Aceh Barat Daya	50 089	5 334
Gayo Lues	136 525	5 977
Aceh Tamiang	52 209	1 966
Nagan raya	55 541	5 235
Aceh Jaya	46 354	2 750
Bener Meriah	93 958	- 808
Pidie Jaya	86 007	2 245
Banda Aceh	64 181	7 061
Sabang	81 989	3 794
Langsa	87 230	1 142
Lhokseumawe	73 331	934
Subulussalam	33 165	920
<b>Aceh</b>	<b>2 526 505</b>	<b>121 093</b>

Catatan/Note: ...

Sumber/Source: Dinas Tenaga Kerja dan Mobilitas Penduduk Aceh/Department of Labor and Population Mobility

**Tabel**  
**Table** 3.2.24

**Tingkat Partisipasi Angkatan Kerja (TPAK) dan Tingkat Pengangguran Terbuka (TPT) Menurut Pendidikan Tertinggi yang Ditamatkan, Agustus 2020**  
**Labor Force Participation Rate (LFPR) and Open Unemployment Rate (OUR) by Education, Agustus 2020**

<b>Pendidikan Tertinggi yang Ditamatkan<sup>1</sup></b> <b>Educational Attainment<sup>1</sup></b>	<b>TPAK</b> <b>LFPR</b>	<b>TPT</b> <b>OUR</b>
(1)	(12)	(13)
1	16,82	2,57
2	12,58	4,90
3	21,10	9,39
4	3,29	10,87
5	2,70	6,67
6	8,60	8,42
<b>Jumlah/Total</b>	<b>65,10</b>	<b>6,59</b>

Catatan/Note: <sup>1</sup>

1. >= Sekolah Dasar/ *Less Than and Equal primary school*
2. Sekolah Menengah Pertama/ *Junior High School*
3. Sekolah Menengah Atas/ *Senior High School*
4. Sekolah Menengah Kejuruan/ *Senior High School*
5. Diploma I/II/III/ *Akademi/ Diploma I/II/III/ Academy*
6. Universitas/ *University*

Sumber/Source: BPS, Survei Angkatan Kerja Nasional (Sakernas) Agustus/BPS-Statistics Indonesia, August National Labor Force Survey

**Tabel** 3.2.25 **Jumlah Angkatan Kerja Menurut Jenis Kelamin (Ribuan), 2005-2020**  
**Table** 3.2.25 **Number of Labour Force by Sex (thousand), 2005-2020**

Tahun Year	Laki-Laki Male	Perempuan Female	Jumlah Total
(1)	(2)	(3)	(4)
2005	1 074,1	544,9	1 619,0
2006	1 081,7	680,5	1 762,2
2007	1 125,6	687,9	1 813,5
2008	1 121,0	621,2	1 742,2
2009	1 153,5	639,9	1 793,4
2010	1 207,3	731,2	1 938,5
2011	1 251,5	749,7	2 001,2
2012	1 166,8	631,8	1 798,5
2013	1 294,2	739,9	2 034,1
2014	1 344,1	779,2	2 123,3
2015	1 378,9	804,0	2 182,8
2016	1 418,0	839,9	2 257,9
2017	1 419,0	869,7	2 288,7
2018	1 454,9	898,5	2 353,4
2019	1 498,5	867,8	2 366,3
2020	1 570,9	955,6	2 526,5

Catatan/Note: ...

Sumber/Source: Dinas Tenaga Kerja dan Mobilitas Penduduk Aceh/Department of Labor and Population Mobility

# Sosial dan Kesejahteraan Rakyat

## Social and welfare

4



**Sekolah**  
Elementary School



**SD**  
Primary School



**SMP**  
Junior High School



**SMA**  
High School

3 495

1 176

528



**Murid**  
Students

490 467

205 888

130 481



**Guru**  
Teachers

49 127

23 974

14 675



**PENJELASAN TEKNIS****TECHNICAL NOTES**

1. Tidak/belum pernah sekolah adalah mereka yang tidak pernah atau belum pernah terdaftar dan tidak pernah atau belum pernah aktif mengikuti pendidikan di suatu jenjang pendidikan formal.

Masih bersekolah yaitu mereka yang terdaftar dan aktif mengikuti pendidikan di suatu jenjang pendidikan formal, baik pendidikan dasar sampai pendidikan tinggi. Bagi mahasiswa yang sedang cuti dianggap masih bersekolah.

Tidak bersekolah lagi adalah mereka yang pernah terdaftar dan aktif mengikuti pendidikan di suatu jenjang pendidikan formal, tetapi pada saat pencacahan tidak lagi terdaftar dan tidak aktif mengikuti pendidikan.

Tamat sekolah adalah menyelesaikan pelajaran yang ditandai dengan lulus ujian akhir pada kelas atau tingkat terakhir suatu jenjang pendidikan di sekolah dengan mendapatkan tanda tamat belajar/ljazah. Seseorang yang belum mengikuti pelajaran pada kelas tertinggi tetapi telah mengikuti ujian akhir dan lulus dianggap tamat sekolah.

Dapat membaca dan menulis

1. *No / never school are those who never or have never registered and never or never actively enrolled in a formal education.*

*Still in school are those who enrolled and actively enrolled in a level of formal education, both elementary education to higher education. For students who are on leave are considered still in school.*

*Not attending school anymore are those who never enrolled and actively enrolled in a formal education, but at the time of enumeration is no longer listed and is not actively pursuing.*

*Graduate school is a complete lesson that is characterized by passing the final exam on the last grade or level of education in a school with a sign of graduation / Diploma. Someone who has not followed the lessons on the highest class but have been following the exam considered final and finished graduate school.*

*Can read and write means can*



artinya dapat membaca dan menulis kata-kata kalimat sederhana dengan suatu aksara tertentu.

2. Imunisasi adalah memasukkan kuman atau racun penyakit tertentu yang sudah dilemahkan (vaksin) kedalam tubuh dengan cara disuntik atau diminum (diteteskan dalam mulut) dengan maksud agar terjadi kekebalan tubuh terhadap penyakit tertentu.

Keluhan kesehatan adalah keadaan seseorang yang mengalami gangguan kesehatan atau kejiwaan, baik karena penyakit akut, penyakit kronis, kecelakaan, kriminal atau lain-lain.

Mengobati sendiri adalah upaya oleh masyarakat/keluarga dengan melakukan pengobatan sendiri tanpa datang ke tempat fasilitas kesehatan atau memanggil dokter /petugas kesehatan kerumahnya misal minum obat modern, jamu, kerokan, kompres, kop dan pijat) agar sembuh atau menjadi lebih ringan keluhankesihatannya.

*read and write words with a simple sentence a particular script.*

2. *Immunization is the inclusion of a specific disease germs or racum already attenuated (vaccine) into the body by injection or by mouth (dropped in the mouth) with the intention that occurred immunity against certain diseases.*

*Health complaints is the state of someone who is experiencing health problems or psychological harm, either because of acute illness, chronic illness, accidents, criminals or others.*

*Treating yourself is an effort by the community/family by doing self-medication without coming to a health facility or a doctor/health care workers eg home in modern medicine, herbs, scrapings, compress, cupping and massage) in order to recover or become more mild health complaints*

## PENDIDIKAN

Salah satu faktor utama keberhasilan pembangunan disuatu Negara adalah tersedianya cukup Sumber Daya Manusia (SDM) yang berkualitas. Merujuk pada amanat UUD 1945 beserta amandemennya (pasal 31 ayat 2), maka melalui jalur pendidikan pemerintah secara konsisten berupaya meningkatkan SDM Penduduk Indonesia.

Peningkatan kualitas Pendidikan yang pada akhirnya akan meningkatkan kualitas SDM yang tangguh, dapat bersaing di era globalisasi dan mampu mendongkrak perekonomian berbasis kerakyatan. Peningkatan Kualitas SDM sekarang ini lebih difokuskan pada pemberian kesempatan seluas-luasnya kepada penduduk kelompok usia sekolah (7-24 tahun) untuk mengecap pendidikan.

BPS secara kontinyu setiap tahunnya mengumpulkan data pendidikan melalui Survei Sosial Ekonomi Nasional (SUSENAS). Beberapa informasi pendidikan yang di-kumpulkan dalam Susenas antara lain mengenai penduduk buta huruf, penduduk usia sekolah (7-24 tahun), status sekolah

Salah satu indikator yang dapat digunakan untuk melihat keberhasilan bidang pendidikan adalah tingkat buta huruf. Makin rendah persentase penduduk yang buta huruf

## EDUCATION

*One of the main factors of development successes in one country is the availability of adequate Human Resources (HR) quality. Referring to the 1945 Constitution and its amendments (article 31 paragraph 2), through education of government has consistently tried to improve human resources of Indonesian population.*

*Improving the quality of education will ultimately improve the quality of human resources, able to compete in the era of globalization and be able to boost the populist-based economy. Improved quality of human resources is now more focused on providing greater opportunities to residents of school age group (7-24 years) for taste education.*

*BPS continuously collects data each year of education through the National Social Economic Survey (SUSENAS). Some educational information collected in the SUSENAS, among others, regarding the population is illiterate, school-age children (7-24 years) and school status.*

*Indicator that can be used to see success in education is the level of illiteracy. The lower the percentage of illiterate population that shows the success of educational programs, on the*

menunjukkan keberhasilan program pendidikan, sebaliknya jika persentase penduduk buta huruf makin tinggi maka mengindikasikan program pendidikan kurang optimal dalam hal mencerdaskan bangsa. Hasil Susenas menunjukkan bahwa persentase penduduk berusia sepuluh tahun ke atas yang buta huruf mengalami peningkatan.

Tahun 2020 persentase penduduk berusia 15 tahun keatas yang melek huruf di daerah perdesaan secara agregat adalah 97,68 persen, lebih sedikit dibandingkan agregat daerah perkotaan yang sebesar 99,41 persen (Tabel 4.1.14).

Penduduk usia sekolah (7-24 tahun) pada 2020 yang berstatus masih sekolah sebanyak 76,36 persen dan yang tidak bersekolah lagi sebesar 23,49 persen, sedangkan yang tidak/belum pernah sekolah sebesar 0,16 persen (Tabel 4.1.12).

Merujuk pada jenjang pendidikan, maka penduduk usia sekolah biasanya dikelompokkan ke dalam empat (4) kelompok umur yaitu 7-12 tahun (SD), 13-15 tahun (SMP), 16-18 (SMA), dan 19-24 tahun (Perguruan Tinggi). Angka Partisipasi Murni (APM) jenjang sekolah dasar tercatat sebesar 99,03 persen, jenjang sekolah menengah pertama 86,87 persen, dan sekolah menengah atas 70,70 persen (Tabel 4.1.13)

Ketersediaan sarana dan prasarana

*contrary, if the population is illiterate persentase higher education program then indicates less than optimal in terms of the nation. SUSENAS results showed that the percentage of population aged 10 years and over are illiterate increased.*

*In 2020, percentage of population aged 15 and above which are literate in rural areas (97.68 percent) less than urban areas (99.41 percent) (See Table 4.1.14).*

*Population of aged 7-24 in 2020 with the status of the school was 76.36 percent and no longer at the school was 23.49 percent, while those not/have never been to school was 0.16 percent (See Table 4.1.12).*

*Referring to education, the school-age children are usually grouped into four (4) age group of 7-12 years (elementary school), 13-15 years old (junior), 16-18 (high school), and 19-24 years (Higher Education). Net Enrolment Rate of Elementary School was recorded 99,03 percent, junior high school was 86.87 percent, and senior high school was 70.70 percent (See Table 4.1.13)*

*The availability of educational*

pendidikan akan sangat menunjang dalam meningkatkan kualitas pendidikan. Table 4.1.1 sampai 4.1.11 memuat data tentang jumlah murid sekolah, dan guru dari tingkat sekolah dasar (SD) hingga sekolah menengah baik yang bersumber dari Departemen Agama maupun Dinas Pendidikan.

*facilities and infrastructure will be very supportive in improving the quality of education. Table 4.1.1 until Table 4.1.11 presents the data on the number of school pupils, and teachers from the elementary school level (elementary) to secondary schools both from the Ministry of Religious Affairs and Education Department.*

## KESEHATAN

Pembangunan bidang kesehatan meliputi seluruh siklus atau tahapan kehidupan manusia. Bila pembangunan kehidupan berjalan baik, maka secara langsung maupun tidak langsung akan meningkatkan kesejahteraan rakyat. Mempertimbangkan bahwa pembangunan bidang kesehatan merupakan bagian yang sangat penting dari ajang peningkatan SDM penduduk Indonesia, maka program-program kesehatan telah dimulai atau bahkan lebih diprioritaskan pada generasi penerus, khusus calon bayi dan anak dibawah lima tahun (balita), Pentingnya pembangunan bidang kesehatan ini tecermin dari deklarasi Millenium Development Goals (MDGs) yang mana lebih sepertiga indikator menyangkut bidang kesehatan.

Jumlah fasilitas kesehatan berupa Rumah Sakit Umum dan Rumah Sakit Khusus pada tahun 2020 sebanyak 63 unit dan 6 unit. Puskesmas di seluruh Aceh pada tahun 2020 adalah sebanyak 359 unit, dengan sebanyak

## HEALTH

*Development of the health sector include the entire cycle or stages of human life. When the development of life going well, then directly or indirectly will improve people's welfare. Consider that development in health is a very important part of the arena of human resource development of Indonesia's population, the health programs have been initiated or even more priority to the next generation, special baby and children under five years old (toddlers), The importance of health sector development This reflected from the declaration of the Millennium Development Goals (MDGs) of which one-third of the indicators related to health.*

*The number of health facilities such as General Hospital and Special Hospital in 2020 was amount 63 units and 6 units. Puskesmas (Public Health Center) in whole Aceh Province in 2020 was amount 359 units, along with 7,529 units*

7.529 Posyandu dan 2.468 Polindes.

Tenaga kesehatan yang tersedia di Provinsi Aceh tahun 2020 tercatat ada 1.936 orang dokter, 15.373 orang perawat, serta 17.181 orang tenaga bidan (Tabel 4.2.3)

*of Integrated Service Post and also 2,468 units of Polindes.*

*The Availability of health personnel in Aceh Province in 2020, there were 1,936 doctors, 15,373 nurses and 17,181 midwife (See Table 4.2.3).*

## PERUMAHAN DAN LINGKUNGAN

Dalam hidupnya, manusia membutuhkan rumah sebagai tempat tinggal dan berinteraksi dengan manusia lainnya serta tempat berlindung dari segala macam gangguan. Sebagai tempat berlindung sebuah rumah harus memenuhi syarat kesehatan, untuk menunjang kehidupan manusia. Salah satu indikator rumah sehat menurut World Health Organization (WHO) adalah rumah yang memiliki luas lantai minimal 10 meter persegi perkapita. Jika satu rumah tangga memiliki empat sampai lima anggota rumah tangga, maka rumahnya dikatakan sehat apabila memiliki luas minimal 40-50 meter persegi.

Hasil Susenas 2020 menunjukkan bahwa baru 60,51 persen rumah tangga di Provinsi Aceh menempati rumah dengan luas lantai 50 meter persegi atau lebih (Tabel 4.3.1)

## HOUSING AND ENVIRONMENT

*In life, people need a house as a place to live and interact with other human beings as well as a refuge from all kinds of disturbances. As the shelter of a house must meet health requirements to support human life. One indicator of a healthy home according to the World Health Organization (WHO) is a house with a floor area of at least 10 square meters per capita. If a household has four to five members of the household, then the house is said to have a broad sense if at least 40-50 square meters.*

*SUSENAS 2020 results showed that only 60,51 percent of households in Aceh province occupies the house with a floor area of 50 square meters or more (See Table 4.3.1).*

## PERADILAN

Kondisi peradilan/ bidang hukum

## JUSTICE

*The judicial / legal conditions in Aceh*

di Aceh pada tahun 2020 disajikan secara lengkap pada Tabel 4.4.1 sampai dengan Tabel 4.4.20.

*in 2020 are presented in full in Table 4.4.1 up to Table 4.4.20.*

<https://aceh.bps.go.id>

#### 4.1 PENDIDIKAN EDUCATION

**Tabel** 4.1.1 **Jumlah Sekolah, Guru, dan Murid Taman Kanak-Kanak (TK) di Bawah Kementerian Pendidikan dan Kebudayaan Menurut Kabupaten/Kota di Provinsi Aceh, 2020/2021**  
**Number of Schools, Teachers, and Pupils in Kindergarten Under The Ministry of Education and Culture by Regency/ Municipality in Aceh Province, 2020/2021**

Kabupaten/Kota Regency/Municipality	Sekolah/Schools		
	2020/2021		
	Negeri Public	Swasta Private	Jumlah Total
(1)	(2)	(3)	(4)
Simeulue	46	23	69
Aceh Singkil	16	101	117
Aceh Selatan	12	119	131
Aceh Tenggara	21	91	112
Aceh Timur	43	58	101
Aceh Tengah	16	164	180
Aceh Barat	62	101	163
Aceh Besar	13	193	206
Pidie	48	79	127
Bireuen	10	190	200
Aceh Utara	45	249	294
Aceh Barat Daya	1	47	48
Gayo Lues	21	10	31
Aceh Tamiang	24	118	142
Nagan raya	1	35	36
Aceh Jaya	9	68	77
Bener Meriah	30	94	124
Pidie Jaya	9	57	66
Banda Aceh	6	91	97
Sabang	11	6	17
Langsa	7	27	34
Lhokseumawe	5	76	81
Subulussalam	15	57	72
<b>Aceh</b>	<b>471</b>	<b>2 054</b>	<b>2 525</b>

Lanjutan Tabel/*Continued Table* 4.1.1

Kabupaten/Kota <i>Regency/Municipality</i>	Guru/Teachers		
	2020/2021		
	Negeri <i>Public</i>	Swasta <i>Private</i>	Jumlah <i>Total</i>
(1)	(5)	(6)	(7)
Simeulue	279	114	393
Aceh Singkil	107	376	483
Aceh Selatan	87	624	711
Aceh Tenggara	73	277	350
Aceh Timur	227	235	462
Aceh Tengah	96	710	806
Aceh Barat	297	395	692
Aceh Besar	60	984	1044
Pidie	310	382	692
Bireuen	134	923	1057
Aceh Utara	298	1 026	1 324
Aceh Barat Daya	10	318	328
Gayo Lues	111	38	149
Aceh Tamiang	176	404	580
Nagan raya	10	179	189
Aceh Jaya	60	167	227
Bener Meriah	132	324	456
Pidie Jaya	68	261	329
Banda Aceh	66	777	843
Sabang	66	46	112
Langsa	67	183	250
Lhokseumawe	54	421	475
Subulussalam	65	212	277
<b>Aceh</b>	<b>2 853</b>	<b>9 376</b>	<b>12 229</b>



Lanjutan Tabel/Continued Table 4.1.1

Kabupaten/Kota Regency/Municipality	Murid/Students		
	2020/2021		
	Negeri Public	Swasta Private	Jumlah Total
(1)	(5)	(6)	(7)
Simeulue	1 497	670	2 167
Aceh Singkil	788	3 725	4 513
Aceh Selatan	828	5 152	5 980
Aceh Tenggara	744	3 447	4 191
Aceh Timur	2 308	2 180	4 488
Aceh Tengah	523	4 942	5 465
Aceh Barat	1 833	2 581	4 414
Aceh Besar	397	7 507	7 904
Pidie	2 544	3 143	5 687
Bireuen	831	7 707	8 538
Aceh Utara	2 314	8 669	10 983
Aceh Barat Daya	63	2 497	2 560
Gayo Lues	1 154	393	1 547
Aceh Tamiang	1 369	3 626	4 995
Nagan raya	18	1 674	1 692
Aceh Jaya	565	1 626	2 191
Bener Meriah	944	2 687	3 631
Pidie Jaya	557	2 039	2 596
Banda Aceh	416	5 629	6 045
Sabang	404	411	815
Langsa	595	1 317	1 912
Lhokseumawe	295	2 942	3 237
Subulussalam	603	2 273	2 876
<b>Aceh</b>	<b>21 590</b>	<b>76 837</b>	<b>98 427</b>

Catatan/Note: ...

Sumber/Source: Kementerian Pendidikan dan Kebudayaan, Data Semester Ganjil/Ministry of Educations and Culture, Odd Semester Data

**Tabel**  
**Table** 4.1.2

**Jumlah Sekolah, Guru, dan Murid Raudatul Athfal (RA) di Bawah Kementerian Agama Menurut Kabupaten/Kota di Provinsi Aceh, 2019/2020 - 2020/2021**  
**Number of Schools, Teachers, and Pupils in Raudatul Athfal (RA) Under The Ministry of Religious Affairs by Regency/ Municipality in Aceh Province, 2019/2020 - 2020/2021**

Kabupaten/Kota Regency/Municipality	Sekolah Schools		Guru Teachers		Siswa Pupils	
	2019/2020	2020/2021	2019/2020	2020/2021	2019/2020	2020/2021
(1)	(2)	(3)	(4)	(5)	(6)	(7)
Simeulue	1	1	6	7	28	23
Aceh Singkil	5	4	19	14	160	78
Aceh Selatan	5	5	30	40	158	293
Aceh Tenggara	12	9	68	32	351	406
Aceh Timur	10	7	51	39	479	515
Aceh Tengah	33	31	208	263	1 192	1 820
Aceh Barat	6	6	48	55	351	540
Aceh Besar	16	16	97	80	681	644
Pidie	40	39	268	287	2 791	2 296
Bireuen	20	20	104	104	821	755
Aceh Utara	39	37	192	196	1 670	1 430
Aceh Barat Daya	7	7	39	33	385	309
Gayo Lues	5	4	17	23	78	107
Aceh Tamiang	40	38	150	138	1 293	1 034
Nagan raya	11	9	54	37	393	354
Aceh Jaya	5	5	32	43	289	333
Bener Meriah	17	16	69	110	529	905
Pidie Jaya	21	21	124	119	983	1 028
Banda Aceh	11	11	67	68	661	561
Sabang	2	2	21	23	263	284
Langsa	16	15	104	92	728	707
Lhokseumawe	22	19	116	124	786	1 201
Subulussalam	1	1	2	2	20	4
<b>Aceh</b>	<b>345</b>	<b>323</b>	<b>1 886</b>	<b>1 929</b>	<b>15 090</b>	<b>15 627</b>

Catatan/Note: ...

Sumber/Source: Kementerian Agama, Data Semester Ganjil/Ministry of Religious Affairs, Odd Semester Data

**Tabel**  
**Table** 4.1.3

**Jumlah Sekolah, Guru, dan Murid Sekolah Dasar (SD)  
di Bawah Kementerian Pendidikan dan Kebudayaan  
Menurut Kabupaten/Kota di Provinsi Aceh, 2019/2020-  
2020/2021**

**Number of Schools, Teachers, and Pupils in Primary Schools  
Under The Ministry of Education and Culture by Regency/  
Municipality in Aceh Province, 2019/2020-2020/2021**

Kabupaten/Kota Regency/Municipality	Sekolah/Schools					
	Negeri Public		Swasta Private		Jumlah Total	
	2019/2020	2020/2021	2019/2020	2020/2021	2019/2020	2020/2021
(1)	(2)	(3)	(4)	(5)	(6)	(7)
Simeulue	114	114	1	1	115	115
Aceh Singkil	106	105	4	5	110	110
Aceh Selatan	201	201	4	4	205	205
Aceh Tenggara	145	141	31	33	176	174
Aceh Timur	286	286	3	3	289	289
Aceh Tengah	189	190	8	8	197	198
Aceh Barat	150	150	3	3	153	153
Aceh Besar	201	201	10	10	211	211
Pidie	272	272	7	7	279	279
Bireuen	228	228	6	7	234	235
Aceh Utara	359	359	6	6	365	365
Aceh Barat Daya	107	107	1	2	108	109
Gayo Lues	84	84	6	6	90	90
Aceh Tamiang	159	158	10	11	169	169
Nagan raya	133	133	3	3	136	136
Aceh Jaya	98	98	-	-	98	98
Bener Meriah	127	127	5	5	132	132
Pidie Jaya	90	90	3	3	93	93
Banda Aceh	72	72	15	16	87	88
Sabang	24	25	1	-	25	25
Langsa	58	58	9	9	67	67
Lhokseumawe	58	58	12	13	70	71
Subulussalam	78	79	5	4	83	83
<b>Aceh</b>	<b>3 339</b>	<b>3 336</b>	<b>153</b>	<b>159</b>	<b>3 492</b>	<b>3 495</b>

Lanjutan Tabel/Continued Table 4.1.3

Kabupaten/Kota Regency/Municipality	Guru <sup>1</sup> /Teachers <sup>1</sup>					
	Negeri Public		Swasta Private		Jumlah Total	
	2019/2020	2020/2021	2019/2020	2020/2021	2019/2020	2020/2021
(1)	(8)	(9)	(10)	(11)	(12)	(13)
Simeulue	1 452	1 587	12	11	1 464	1 598
Aceh Singkil	1 239	1 274	48	57	1 287	1 331
Aceh Selatan	2 544	2 660	34	38	2 578	2 698
Aceh Tenggara	1 470	1 614	263	327	1 733	1 941
Aceh Timur	3 802	4 008	31	29	3 833	4 037
Aceh Tengah	2 084	2 158	113	124	2 197	2 282
Aceh Barat	2 276	2 367	39	38	2 315	2 405
Aceh Besar	2 495	2 603	197	214	2 692	2 817
Pidie	4 081	4 133	103	123	4 184	4 256
Bireuen	3 742	3 800	89	98	3 831	3 898
Aceh Utara	5 540	5 721	78	90	5 618	5 811
Aceh Barat Daya	1 507	1 542	15	23	1 522	1 565
Gayo Lues	807	917	83	86	890	1 003
Aceh Tamiang	1 872	1 936	107	114	1 979	2 050
Nagan raya	1 468	1 595	40	39	1 508	1 634
Aceh Jaya	1 051	1 193	-	-	1 051	1 193
Bener Meriah	1 315	1 390	40	55	1 355	1 445
Pidie Jaya	1 851	1 853	42	44	1 893	1 897
Banda Aceh	1 033	1 078	256	298	1 289	1 376
Sabang	394	403	13	-	407	403
Langsa	969	1 002	120	143	1 089	1 145
Lhokseumawe	1 193	1 212	156	178	1 349	1 390
Subulussalam	899	924	35	28	934	952
<b>Aceh</b>	<b>45 084</b>	<b>46 970</b>	<b>1 914</b>	<b>2 157</b>	<b>46 998</b>	<b>49 127</b>

Lanjutan Tabel/*Continued Table 4.1.3*

Kabupaten/Kota Regency/Municipality	Murid/Students					
	Negeri Public		Swasta Private		Jumlah Total	
	2019/2020	2020/2021	2019/2020	2020/2021	2019/2020	2020/2021
(1)	(14)	(15)	(16)	(17)	(18)	(19)
Simeulue	9 699	9 511	108	119	9 807	9 630
Aceh Singkil	16 129	15 778	1 142	1 237	17 271	17 015
Aceh Selatan	19 924	19 763	376	436	20 300	20 199
Aceh Tenggara	20 934	20 085	5 049	5 461	25 983	25 546
Aceh Timur	44 704	44 325	400	402	45 104	44 727
Aceh Tengah	18 609	18 145	1 609	1 732	20 218	19 877
Aceh Barat	15 718	15 377	515	542	16 233	15 919
Aceh Besar	28 124	27 519	3 188	3 214	31 312	30 733
Pidie	33 426	32 631	1 575	1 756	35 001	34 387
Bireuen	31 933	31 424	1 694	2 109	33 627	33 533
Aceh Utara	59 296	58 820	1 186	1 191	60 482	60 011
Aceh Barat Daya	11 884	11 590	236	383	12 120	11 973
Gayo Lues	9 717	9 833	1 212	1 261	10 929	11 094
Aceh Tamiang	29 278	28 464	1 410	1 475	30 688	29 939
Nagan raya	14 702	14 334	389	420	15 091	14 754
Aceh Jaya	9 422	9 178	-	-	9 422	9 178
Bener Meriah	16 071	15 864	400	754	16 471	16 618
Pidie Jaya	11 607	11 694	499	546	12 106	12 240
Banda Aceh	20 291	20 221	4 052	3 909	24 343	24 130
Sabang	3 745	3 903	169	-	3 914	3 903
Langsa	13 344	12 778	1 765	1 927	15 109	14 705
Lhokseumawe	16 313	15 929	1 899	2 151	18 212	18 080
Subulussalam	11 596	11 687	520	589	12 116	12 276
<b>Aceh</b>	<b>466 466</b>	<b>458 853</b>	<b>29 393</b>	<b>31 614</b>	<b>495 859</b>	<b>490 467</b>

Catatan/Note: <sup>1</sup> Jumlah guru termasuk kepala sekolah dan guru/*The total of teachers including headmaster and teacher*

Sumber/Source: Kementerian Pendidikan dan Kebudayaan, Data Semester Ganjil/*Ministry of Educations and Culture, Odd Semester Data*

**Tabel**  
**Table** 4.1.4

**Jumlah Sekolah, Guru, dan Murid Madrasah Ibtidaiyah (MI) di Bawah Kementerian Agama Menurut Kabupaten/ Kota Menurut Kabupaten/Kota di Provinsi Aceh, 2019/2020 - 2020/2021**  
**Number of Schools, Teachers, and Pupils in Madrasah Ibtidaiyah (MI) Under The Ministry of Religious Affairs by Regency/Municipality in Aceh Province, 2019/2020 - 2020/2021**

Kabupaten/Kota Regency/Municipality	Sekolah/Schools					
	Negeri Public		Swasta Private		Jumlah Total	
	2019/2020	2020/2021	2019/2020	2020/2021	2019/2020	2020/2021
(1)	(2)	(3)	(4)	(5)	(6)	(7)
Simeulue	5	5	8	8	13	13
Aceh Singkil	1	1	7	7	8	8
Aceh Selatan	27	27	9	8	36	35
Aceh Tenggara	11	11	17	15	28	26
Aceh Timur	33	33	16	16	49	49
Aceh Tengah	19	19	13	14	32	33
Aceh Barat	24	24	11	11	35	35
Aceh Besar	47	47	4	4	51	51
Pidie	53	53	8	8	61	61
Bireuen	55	55	3	3	58	58
Aceh Utara	36	36	11	11	47	47
Aceh Barat Daya	15	15	5	5	20	20
Gayo Lues	4	4	7	7	11	11
Aceh Tamiang	10	10	13	13	23	23
Nagan raya	14	14	6	6	20	20
Aceh Jaya	14	14	6	6	20	20
Bener Meriah	16	16	6	6	22	22
Pidie Jaya	23	23	2	2	25	25
Banda Aceh	11	11	5	5	16	16
Sabang	3	3	2	2	5	5
Langsa	5	5	5	5	10	10
Lhokseumawe	5	5	4	4	9	9
Subulussalam	2	2	3	3	5	5
<b>Aceh</b>	<b>433</b>	<b>433</b>	<b>171</b>	<b>169</b>	<b>604</b>	<b>602</b>

Lanjutan Tabel/Continued Table 4.1.4

Kabupaten/Kota Regency/Municipality	Guru <sup>1</sup> /Teachers <sup>1</sup>					
	Negeri Public		Swasta Private		Jumlah Total	
	2019/2020	2020/2021	2019/2020	2020/2021	2019/2020	2020/2021
(1)	(8)	(9)	(10)	(11)	(12)	(13)
Simeulue	71	81	84	93	155	174
Aceh Singkil	13	23	65	77	78	100
Aceh Selatan	441	475	112	106	553	581
Aceh Tenggara	211	235	182	220	393	455
Aceh Timur	604	658	172	182	776	840
Aceh Tengah	352	420	156	203	508	623
Aceh Barat	461	506	140	186	601	692
Aceh Besar	1 086	1 143	65	67	1 151	1 210
Pidie	1 164	1 302	161	168	1 325	1 470
Bireuen	1 265	1 373	39	41	1 304	1 414
Aceh Utara	829	912	147	154	976	1 066
Aceh Barat Daya	258	271	71	73	329	344
Gayo Lues	69	73	82	126	151	199
Aceh Tamiang	185	219	103	108	288	327
Nagan raya	274	299	57	70	331	369
Aceh Jaya	128	228	61	90	189	318
Bener Meriah	293	309	63	89	356	398
Pidie Jaya	466	518	20	38	486	556
Banda Aceh	413	417	91	95	504	512
Sabang	57	62	22	27	79	89
Langsa	146	183	99	114	245	297
Lhokseumawe	157	193	63	96	220	289
Subulussalam	30	47	24	34	54	81
<b>Aceh</b>	<b>8 973</b>	<b>9 947</b>	<b>2 079</b>	<b>2 457</b>	<b>11 052</b>	<b>12 404</b>

Lanjutan Tabel/*Continued Table* 4.1.4

Kabupaten/Kota Regency/Municipality	Murid/Students					
	Negeri Public		Swasta Private		Jumlah Total	
	2019/2020	2020/2021	2019/2020	2020/2021	2019/2020	2020/2021
(1)	(14)	(15)	(16)	(17)	(18)	(19)
Simeulue	904	933	480	455	1 384	1 388
Aceh Singkil	304	316	781	787	1 085	1 103
Aceh Selatan	3 778	3 788	723	650	4 501	4 438
Aceh Tenggara	2 756	3 333	1 736	2 043	4 492	5 376
Aceh Timur	10 531	10 163	1 933	1 927	12 464	12 090
Aceh Tengah	4 940	6 432	1 225	1 387	6 165	7 819
Aceh Barat	4 710	5 096	1 066	1 206	5 776	6 302
Aceh Besar	13 499	13 251	430	466	13 929	13 717
Pidie	11 561	11 536	1 160	1 137	12 721	12 673
Bireuen	16 139	15 961	479	454	16 618	16 415
Aceh Utara	11 916	11 867	1 505	1 501	13 421	13 368
Aceh Barat Daya	2 888	2 840	596	589	3 484	3 429
Gayo Lues	792	903	525	711	1 317	1 614
Aceh Tamiang	3 568	3 759	1 275	1 307	4 843	5 066
Nagan raya	3 124	3 260	463	522	3 587	3 782
Aceh Jaya	2 094	2 333	418	484	2 512	2 817
Bener Meriah	3 910	4 127	814	792	4 724	4 919
Pidie Jaya	5 379	5 233	312	334	5 691	5 567
Banda Aceh	8 574	7 999	942	1 309	9 516	9 308
Sabang	751	722	232	244	983	966
Langsa	3 175	3 070	1 647	1 834	4 822	4 904
Lhokseumawe	3 136	3 518	857	842	3 993	4 360
Subulussalam	629	703	347	342	976	1 045
<b>Aceh</b>	<b>119 058</b>	<b>121 143</b>	<b>19 946</b>	<b>21 323</b>	<b>139 004</b>	<b>142 466</b>

Catatan/Note: ...

Sumber/Source: Kementerian Agama, Data Semester Ganjil/Ministry of Religious Affairs, Odd Semester Data



**Tabel**  
**Table** 4.1.5

**Jumlah Sekolah, Guru, dan Murid Sekolah Menengah Pertama (SMP) di Bawah Kementerian Pendidikan dan Kebudayaan Menurut Kabupaten/Kota di Provinsi Aceh, 2019/2020 - 2020/2021**  
**Number of Schools, Teachers, and Pupils in Junior High Schools Under The Ministry of Education and Culture by Regency/Municipality in Aceh Province, 2019/2020 - 2020/2021**

Kabupaten/Kota Regency/Municipality	Sekolah/Schools					
	Negeri Public		Swasta Private		Jumlah Total	
	2019/2020	2020/2021	2019/2020	2020/2021	2019/2020	2020/2021
(1)	(2)	(3)	(4)	(5)	(6)	(7)
Simeulue	44	44	2	2	46	46
Aceh Singkil	31	31	7	8	38	39
Aceh Selatan	52	52	6	6	58	58
Aceh Tenggara	36	36	38	35	74	71
Aceh Timur	73	73	8	8	81	81
Aceh Tengah	43	43	6	6	49	49
Aceh Barat	45	45	11	13	56	58
Aceh Besar	52	52	26	26	78	78
Pidie	53	53	11	11	64	64
Bireuen	61	61	27	31	88	92
Aceh Utara	97	97	41	40	138	137
Aceh Barat Daya	24	24	5	5	29	29
Gayo Lues	29	29	8	10	37	39
Aceh Tamiang	48	48	10	10	58	58
Nagan raya	35	35	4	4	39	39
Aceh Jaya	31	31	4	4	35	35
Bener Meriah	41	42	16	15	57	57
Pidie Jaya	24	24	8	8	32	32
Banda Aceh	19	19	14	14	33	33
Sabang	8	8	1	1	9	9
Langsa	14	14	4	4	18	18
Lhokseumawe	18	18	10	9	28	27
Subulussalam	16	16	10	11	26	27
<b>Aceh</b>	<b>894</b>	<b>895</b>	<b>277</b>	<b>281</b>	<b>1 171</b>	<b>1 176</b>

Lanjutan Tabel/Continued Table 4.1.5

Kabupaten/Kota Regency/Municipality	Guru <sup>1</sup> /Teachers <sup>1</sup>					
	Negeri Public		Swasta Private		Jumlah Total	
	2019/2020	2020/2021	2019/2020	2020/2021	2019/2020	2020/2021
(1)	(8)	(9)	(10)	(11)	(12)	(13)
Simeulue	554	630	13	22	567	652
Aceh Singkil	535	560	85	84	620	644
Aceh Selatan	926	979	74	79	1 000	1 058
Aceh Tenggara	678	751	283	301	961	1 052
Aceh Timur	1 462	1 542	65	83	1 527	1 625
Aceh Tengah	887	929	65	91	952	1 020
Aceh Barat	774	850	130	173	904	1 023
Aceh Besar	1 107	1 154	283	342	1 390	1 496
Pidie	1 906	1 964	138	159	2 044	2 123
Bireuen	1 901	1 912	293	337	2 194	2 249
Aceh Utara	2 399	2 486	482	503	2 881	2 989
Aceh Barat Daya	549	591	58	69	607	660
Gayo Lues	347	420	64	77	411	497
Aceh Tamiang	881	899	127	136	1 008	1 035
Nagan raya	601	652	37	44	638	696
Aceh Jaya	392	471	56	78	448	549
Bener Meriah	653	688	193	187	846	875
Pidie Jaya	730	738	102	113	832	851
Banda Aceh	642	648	157	183	799	831
Sabang	226	240	14	17	240	257
Langsa	564	582	52	55	616	637
Lhokseumawe	659	662	131	134	790	796
Subulussalam	252	259	82	100	334	359
<b>Aceh</b>	<b>19 625</b>	<b>20 607</b>	<b>2 984</b>	<b>3 367</b>	<b>22 609</b>	<b>23 974</b>

Lanjutan Tabel/Continued Table 4.1.5

Kabupaten/Kota Regency/Municipality	Murid/Students					
	Negeri Public		Swasta Private		Jumlah Total	
	2019/2020	2020/2021	2019/2020	2020/2021	2019/2020	2020/2021
(1)	(14)	(15)	(16)	(17)	(18)	(19)
Simeulue	4 501	4 194	182	168	4 683	4 362
Aceh Singkil	4 683	4 402	1 275	1 379	5 958	5 781
Aceh Selatan	7 979	7 992	510	496	8 489	8 488
Aceh Tenggara	6 426	6 055	3 854	4 326	10 280	10 381
Aceh Timur	14 204	14 856	753	716	14 957	15 572
Aceh Tengah	5 507	5 149	638	856	6 145	6 005
Aceh Barat	5 649	5 544	1 006	1 176	6 655	6 720
Aceh Besar	10 221	10 447	4 181	4 717	14 402	15 164
Pidie	12 797	12 818	1 804	2 152	14 601	14 970
Bireuen	13 526	13 338	4 695	5 714	18 221	19 052
Aceh Utara	19 881	19 781	5 092	5 657	24 973	25 438
Aceh Barat Daya	4 941	4 968	489	458	5 430	5 426
Gayo Lues	3 113	2 684	1 036	1 059	4 149	3 743
Aceh Tamiang	10 578	10 704	1 789	2 005	12 367	12 709
Nagan raya	5 442	5 454	396	414	5 838	5 868
Aceh Jaya	2 819	3 244	695	686	3 514	3 930
Bener Meriah	3 651	3 640	1 434	1 491	5 085	5 131
Pidie Jaya	4 338	4 388	953	954	5 291	5 342
Banda Aceh	8 828	9 409	1 711	1 809	10 539	11 218
Sabang	1 329	1 249	252	306	1 581	1 555
Langsa	6 155	5 992	581	704	6 736	6 696
Lhokseumawe	6 818	6 721	922	1 035	7 740	7 756
Subulussalam	2 921	2 588	1 693	1 993	4 614	4 581
<b>Aceh</b>	<b>166 307</b>	<b>165 617</b>	<b>35 941</b>	<b>40 271</b>	<b>202 248</b>	<b>205 888</b>

Catatan/Note: <sup>1</sup> Jumlah guru termasuk kepala sekolah dan guru/The total of teachers including headmaster and teacher

Sumber/Source: Kementerian Pendidikan dan Kebudayaan, Data Semester Ganjil/Ministry of Educations and Culture, Odd Semester Data

**Tabel**  
**Table** 4.1.6

**Jumlah Sekolah, Guru, dan Murid Madrasah Tsanawiyah (MTs) di Bawah Kementerian Agama Menurut Kabupaten/ Kota di Provinsi Aceh, 2019/2020 - 2020/2021**  
**Number of Schools, Teachers, and Pupils in Madrasah Tsanawiyah (MTs) Under The Ministry of Religious Affairs by Regency/Municipality in Aceh Province, 2019/2020 - 2020/2021**

Kabupaten/Kota Regency/Municipality	Sekolah/Schools					
	Negeri Public		Swasta Private		Jumlah Total	
	2019/2020	2020/2021	2019/2020	2020/2021	2019/2020	2020/2021
(1)	(2)	(3)	(4)	(5)	(6)	(7)
Simeulue	2	2	10	10	12	12
Aceh Singkil	1	1	7	7	8	8
Aceh Selatan	4	4	21	20	25	24
Aceh Tenggara	4	4	18	14	22	18
Aceh Timur	9	9	22	21	31	30
Aceh Tengah	7	7	18	18	25	25
Aceh Barat	7	7	10	8	17	15
Aceh Besar	8	8	24	21	32	29
Pidie	13	13	24	24	37	37
Bireuen	11	11	22	22	33	33
Aceh Utara	10	10	47	39	57	49
Aceh Barat Daya	4	4	4	3	8	7
Gayo Lues	1	1	10	6	11	7
Aceh Tamiang	3	3	22	21	25	24
Nagan raya	2	2	10	8	12	10
Aceh Jaya	5	5	4	4	9	9
Bener Meriah	4	4	13	13	17	17
Pidie Jaya	5	5	7	8	12	13
Banda Aceh	4	4	7	6	11	10
Sabang	1	1	1	1	2	2
Langsa	1	1	10	10	11	11
Lhokseumawe	2	2	18	18	20	20
Subulussalam	1	1	9	8	10	9
<b>Aceh</b>	<b>109</b>	<b>109</b>	<b>338</b>	<b>310</b>	<b>447</b>	<b>419</b>

Lanjutan Tabel/Continued Table 4.1.6

Kabupaten/Kota Regency/Municipality	Guru <sup>1</sup> /Teachers <sup>1</sup>					
	Negeri Public		Swasta Private		Jumlah Total	
	2019/2020	2020/2021	2019/2020	2020/2021	2019/2020	2020/2021
(1)	(8)	(9)	(10)	(11)	(12)	(13)
Simeulue	43	44	117	111	160	155
Aceh Singkil	22	26	77	80	99	106
Aceh Selatan	119	140	284	362	403	502
Aceh Tenggara	117	142	175	139	292	281
Aceh Timur	348	373	311	337	659	710
Aceh Tengah	163	224	214	317	377	541
Aceh Barat	208	240	158	190	366	430
Aceh Besar	293	367	354	329	647	696
Pidie	415	532	398	479	813	1 011
Bireuen	410	452	358	332	768	784
Aceh Utara	338	342	628	662	966	1 004
Aceh Barat Daya	85	122	48	47	133	169
Gayo Lues	21	32	87	90	108	122
Aceh Tamiang	74	93	269	289	343	382
Nagan raya	57	61	96	105	153	166
Aceh Jaya	91	134	30	47	121	181
Bener Meriah	112	129	204	243	316	372
Pidie Jaya	188	246	137	168	325	414
Banda Aceh	202	177	122	151	324	328
Sabang	20	27	23	13	43	40
Langsa	47	61	285	271	332	332
Lhokseumawe	74	66	334	525	408	591
Subulussalam	33	33	100	113	133	146
<b>Aceh</b>	<b>3 480</b>	<b>4 063</b>	<b>4 809</b>	<b>5 400</b>	<b>8 289</b>	<b>9 463</b>

Lanjutan Tabel/*Continued Table* 4.1.6

Kabupaten/Kota <i>Regency/Municipality</i>	Murid/Students					
	Negeri <i>Public</i>		Swasta <i>Private</i>		Jumlah <i>Total</i>	
	2019/2020	2020/2021	2019/2020	2020/2021	2019/2020	2020/2021
(1)	(14)	(15)	(16)	(17)	(18)	(19)
Simeulue	420	464	1 056	813	1 476	1 277
Aceh Singkil	257	258	763	772	1 020	1 030
Aceh Selatan	1 230	1 193	2 145	1 701	3 375	2 894
Aceh Tenggara	1 356	1 626	1 688	1 595	3 044	3 221
Aceh Timur	4 269	4 550	2 894	3 032	7 163	7 582
Aceh Tengah	2 041	2 837	1 889	1 986	3 930	4 823
Aceh Barat	2 314	3 306	1 323	1 803	3 637	5 109
Aceh Besar	3 423	2 339	5 149	5 722	8 572	8 061
Pidie	5 217	3 965	3 304	2 837	8 521	6 802
Bireuen	4 403	4 546	3 143	3 228	7 546	7 774
Aceh Utara	3 758	3 550	6 331	5 092	10 089	8 642
Aceh Barat Daya	1 566	1 605	430	223	1 996	1 828
Gayo Lues	198	250	1 163	1 147	1 361	1 397
Aceh Tamiang	1 441	1 448	2 440	2 609	3 881	4 057
Nagan raya	629	676	1 142	898	1 771	1 574
Aceh Jaya	1 086	797	234	387	1 320	1 184
Bener Meriah	1 032	1 316	1 528	1 216	2 560	2 532
Pidie Jaya	1 803	1 779	1 329	1 185	3 132	2 964
Banda Aceh	2 917	2 273	1 795	1 940	4 712	4 213
Sabang	347	347	67	106	414	453
Langsa	847	788	2 158	2 945	3 005	3 733
Lhokseumawe	1 012	1 301	3 145	4 482	4 157	5 783
Subulussalam	486	477	1 100	1 166	1 586	1 643
<b>Aceh</b>	<b>42 052</b>	<b>41 691</b>	<b>46 216</b>	<b>46 885</b>	<b>88 268</b>	<b>88 576</b>

Catatan/Note: ...

Sumber/Source: Kementerian Agama, Data Semester Ganjil/Ministry of Religious Affairs, Odd Semester Data

**Tabel 4.1.7** Jumlah Sekolah, Guru, dan Murid Sekolah Menengah Atas (SMA) di Bawah Kementerian Pendidikan dan Kebudayaan Menurut Kabupaten/Kota di Provinsi Aceh, 2019/2020 - 2020/2021  
**Number of Schools, Teachers, and Pupils in Senior High Schools Under The Ministry of Education and Culture by Regency/Municipality in Aceh Province, 2019/2020 - 2020/2021**

Kabupaten/Kota Regency/Municipality	Sekolah/Schools					
	Negeri Public		Swasta Private		Jumlah Total	
	2019/2020	2020/2021	2019/2020	2020/2021	2019/2020	2020/2021
(1)	(2)	(3)	(4)	(5)	(6)	(7)
Simeulue	25	25	-	-	25	25
Aceh Singkil	11	11	3	3	14	14
Aceh Selatan	28	28	5	5	33	33
Aceh Tenggara	20	20	8	8	28	28
Aceh Timur	27	27	3	4	30	31
Aceh Tengah	18	17	2	2	20	19
Aceh Barat	17	17	4	4	21	21
Aceh Besar	28	28	17	16	45	44
Pidie	24	24	6	7	30	31
Bireuen	24	24	12	12	36	36
Aceh Utara	37	37	18	17	55	54
Aceh Barat Daya	13	13	2	2	15	15
Gayo Lues	12	12	2	2	14	14
Aceh Tamiang	21	21	6	6	27	27
Nagan raya	17	17	1	-	18	17
Aceh Jaya	11	11	3	3	14	14
Bener Meriah	14	14	9	9	23	23
Pidie Jaya	10	10	4	4	14	14
Banda Aceh	17	17	14	12	31	29
Sabang	2	2	1	1	3	3
Langsa	5	5	5	5	10	10
Lhokseumawe	8	8	4	4	12	12
Subulussalam	7	7	7	7	14	14
<b>Aceh</b>	<b>396</b>	<b>395</b>	<b>136</b>	<b>133</b>	<b>532</b>	<b>528</b>

Lanjutan Tabel/Continued Table 4.1.7

Kabupaten/Kota Regency/Municipality	Guru <sup>1</sup> /Teachers <sup>1</sup>					
	Negeri Public		Swasta Private		Jumlah Total	
	2019/2020	2020/2021	2019/2020	2020/2021	2019/2020	2020/2021
(1)	(8)	(9)	(10)	(11)	(12)	(13)
Simeulue	424	486	-	-	424	486
Aceh Singkil	251	262	28	31	279	293
Aceh Selatan	765	797	73	78	838	875
Aceh Tenggara	528	561	79	82	607	643
Aceh Timur	817	849	29	41	846	890
Aceh Tengah	541	529	22	27	563	556
Aceh Barat	423	433	67	68	490	501
Aceh Besar	811	850	193	205	1 004	1 055
Pidie	1 116	1 130	91	100	1 207	1 230
Bireuen	1 084	1 097	149	162	1 233	1 259
Aceh Utara	1 272	1 284	259	277	1 531	1 561
Aceh Barat Daya	409	428	31	32	440	460
Gayo Lues	255	257	11	12	266	269
Aceh Tamiang	696	742	66	63	762	805
Nagan raya	442	455	-	-	442	455
Aceh Jaya	223	223	51	51	274	274
Bener Meriah	405	396	108	110	513	506
Pidie Jaya	473	479	31	43	504	522
Banda Aceh	682	692	171	185	853	877
Sabang	94	96	6	6	100	102
Langsa	277	294	52	58	329	352
Lhokseumawe	395	401	41	39	436	440
Subulussalam	182	203	64	61	246	264
<b>Aceh</b>	<b>12 565</b>	<b>12 944</b>	<b>1 622</b>	<b>1 731</b>	<b>14 187</b>	<b>14 675</b>



Lanjutan Tabel/Continued Table 4.1.7

Kabupaten/Kota Regency/Municipality	Murid/Students					
	Negeri Public		Swasta Private		Jumlah Total	
	2019/2020	2020/2021	2019/2020	2020/2021	2019/2020	2020/2021
(1)	(14)	(15)	(16)	(17)	(18)	(19)
Simeulue	3 555	3 599	-	-	3 555	3 599
Aceh Singkil	3 528	3 522	366	404	3 894	3 926
Aceh Selatan	6 659	6 416	497	432	7 156	6 848
Aceh Tenggara	5 611	5 407	1 247	1 273	6 858	6 680
Aceh Timur	8 442	7 968	308	306	8 750	8 274
Aceh Tengah	4 192	3 946	165	197	4 357	4 143
Aceh Barat	4 289	4 077	652	642	4 941	4 719
Aceh Besar	5 882	5 614	1 718	1 862	7 600	7 476
Pidie	8 792	8 460	1 017	998	9 809	9 458
Bireuen	8 326	7 821	2 403	2 681	10 729	10 502
Aceh Utara	12 440	11 947	3 036	3 082	15 476	15 029
Aceh Barat Daya	4 439	4 309	286	284	4 725	4 593
Gayo Lues	2 514	2 534	285	302	2 799	2 836
Aceh Tamiang	8 135	8 341	566	638	8 701	8 979
Nagan raya	4 184	3 881	-	-	4 184	3 881
Aceh Jaya	1 756	1 690	541	433	2 297	2 123
Bener Meriah	2 716	2 429	622	642	3 338	3 071
Pidie Jaya	3 038	2 992	435	489	3 473	3 481
Banda Aceh	8 213	7 782	1 392	1 323	9 605	9 105
Sabang	941	1 006	114	142	1 055	1 148
Langsa	3 372	3 310	395	333	3 767	3 643
Lhokseumawe	3 564	3 396	427	375	3 991	3 771
Subulussalam	2 518	2 223	888	973	3 406	3 196
<b>Aceh</b>	<b>117 106</b>	<b>112 670</b>	<b>17 360</b>	<b>17 811</b>	<b>134 466</b>	<b>130 481</b>

Catatan/Note: <sup>1</sup> Jumlah guru termasuk kepala sekolah dan guru/The total of teachers including headmaster and teacher

Sumber/Source: Kementerian Pendidikan dan Kebudayaan, Data Semester Ganjil/Ministry of Educations and Culture, Odd Semester Data

**Tabel**  
**Table** 4.1.8**Jumlah Sekolah, Guru<sup>1</sup>, dan Murid Sekolah Menengah Kejuruan (SMK) di Bawah Kementerian Pendidikan dan Kebudayaan Menurut Kabupaten/Kota di Provinsi Aceh, 2019/2020****Number of Schools, Teachers<sup>1</sup>, and Pupils in Vocational High Schools Under The Ministry of Education and Culture by Regency/Municipality in Aceh Province, 2019/2020**

Kabupaten/Kota Regency/Municipality	Sekolah/Schools					
	Negeri Public		Swasta Private		Jumlah Total	
	2019/2020	2020/2021	2019/2020	2020/2021	2019/2020	2020/2021
(1)	(2)	(3)	(4)	(5)	(6)	(7)
Simeulue	8	8	-	-	8	8
Aceh Singkil	5	5	3	3	8	8
Aceh Selatan	10	10	1	1	11	11
Aceh Tenggara	6	6	10	10	16	16
Aceh Timur	15	15	1	2	16	17
Aceh Tengah	4	5	1	1	5	6
Aceh Barat	10	10	1	1	11	11
Aceh Besar	8	8	3	3	11	11
Pidie	7	7	7	6	14	13
Bireuen	8	8	4	4	12	12
Aceh Utara	14	14	12	11	26	25
Aceh Barat Daya	5	5	-	-	5	5
Gayo Lues	2	2	-	-	2	2
Aceh Tamiang	5	5	4	4	9	9
Nagan raya	2	2	3	3	5	5
Aceh Jaya	6	6	1	1	7	7
Bener Meriah	5	5	1	1	6	6
Pidie Jaya	4	4	3	3	7	7
Banda Aceh	6	6	4	3	10	9
Sabang	1	1	-	-	1	1
Langsa	6	6	4	4	10	10
Lhokseumawe	8	8	4	5	12	13
Subulussalam	5	5	-	-	5	5
<b>Aceh</b>	<b>150</b>	<b>151</b>	<b>67</b>	<b>66</b>	<b>217</b>	<b>217</b>

Lanjutan Tabel/Continued Table 4.1.8

Kabupaten/Kota Regency/Municipality	Guru <sup>1</sup> /Teachers <sup>1</sup>					
	Negeri Public		Swasta Private		Jumlah Total	
	2019/2020	2020/2021	2019/2020	2020/2021	2019/2020	2020/2021
(1)	(8)	(9)	(10)	(11)	(12)	(13)
Simeulue	144	167	-	-	144	167
Aceh Singkil	115	117	21	28	136	145
Aceh Selatan	250	254	10	11	260	265
Aceh Tenggara	200	219	98	101	298	320
Aceh Timur	460	485	13	18	473	503
Aceh Tengah	198	240	14	18	212	258
Aceh Barat	305	312	16	20	321	332
Aceh Besar	374	399	33	35	407	434
Pidie	274	291	123	123	397	414
Bireuen	424	447	44	44	468	491
Aceh Utara	529	537	171	164	700	701
Aceh Barat Daya	146	152	-	-	146	152
Gayo Lues	56	56	-	-	56	56
Aceh Tamiang	289	307	41	45	330	352
Nagan raya	51	51	41	39	92	90
Aceh Jaya	102	103	17	16	119	119
Bener Meriah	170	187	12	11	182	198
Pidie Jaya	192	195	27	33	219	228
Banda Aceh	324	350	57	59	381	409
Sabang	40	41	-	-	40	41
Langsa	335	361	38	33	373	394
Lhokseumawe	437	453	53	57	490	510
Subulussalam	139	149	-	-	139	149
<b>Aceh</b>	<b>5 554</b>	<b>5 873</b>	<b>829</b>	<b>855</b>	<b>6 383</b>	<b>6 728</b>

Lanjutan Tabel/Continued Table 4.1.8

Kabupaten/Kota Regency/Municipality	Murid/Students					
	Negeri Public		Swasta Private		Jumlah Total	
	2019/2020	2020/2021	2019/2020	2020/2021	2019/2020	2020/2021
(1)	(14)	(15)	(16)	(17)	(18)	(19)
Simeulue	997	1 035	-	-	997	1 035
Aceh Singkil	882	882	189	170	1 071	1 052
Aceh Selatan	1 519	1 435	71	111	1 590	1 546
Aceh Tenggara	1 938	1 836	852	775	2 790	2 611
Aceh Timur	4 030	3 828	114	122	4 144	3 950
Aceh Tengah	2 403	2 405	37	44	2 440	2 449
Aceh Barat	2 633	2 619	33	66	2 666	2 685
Aceh Besar	3 073	2 917	402	408	3 475	3 325
Pidie	2 575	2 487	900	949	3 475	3 436
Bireuen	3 022	3 030	680	675	3 702	3 705
Aceh Utara	4 227	3 909	1 664	1 941	5 891	5 850
Aceh Barat Daya	1 127	1 079	-	-	1 127	1 079
Gayo Lues	241	264	-	-	241	264
Aceh Tamiang	3 173	3 140	360	331	3 533	3 471
Nagan raya	508	495	445	397	953	892
Aceh Jaya	613	719	137	114	750	833
Bener Meriah	1 161	1 280	77	74	1 238	1 354
Pidie Jaya	851	909	219	199	1 070	1 108
Banda Aceh	3 899	3 784	562	568	4 461	4 352
Sabang	319	336	-	-	319	336
Langsa	3 794	3 743	230	168	4 024	3 911
Lhokseumawe	4 459	4 294	414	388	4 873	4 682
Subulussalam	1 574	1 582	-	-	1 574	1 582
<b>Aceh</b>	<b>49 018</b>	<b>48 008</b>	<b>7 386</b>	<b>7 500</b>	<b>56 404</b>	<b>55 508</b>

Catatan/Note: <sup>1</sup> Guru yang mengajar di 2 sekolah atau lebih dihitung di masing-masing sekolah/The teacher who taught in two schools or more counted in every school

Sumber/Source: Kementerian Pendidikan dan Kebudayaan, Data Semester Ganjil/Ministry of Educations and Culture, Odd Semester Data

**Tabel**  
**Table 4.1.9**

**Jumlah Sekolah, Guru, dan Murid Madrasah Aliyah (MA)  
di Bawah Kementerian Agama Menurut Kabupaten/Kota,  
2019/2020 - 2020/2021**  
*Number of Schools, Teachers, and Pupils in Madrasah Aliyah  
(MA) Under the Ministry of Religious Affairs by Regency/  
Municipality, 2019/2020 - 2020/2021*

Kabupaten/Kota Regency/Municipality	Sekolah/Schools					
	Negeri Public		Swasta Private		Jumlah Total	
	2019/2020	2020/2021	2019/2020	2020/2021	2019/2020	2020/2021
(1)	(2)	(3)	(4)	(5)	(6)	(7)
Simeulue	1	1	6	5	7	6
Aceh Singkil	1	1	5	5	6	6
Aceh Selatan	4	4	9	9	13	13
Aceh Tenggara	3	3	17	17	20	20
Aceh Timur	5	5	14	14	19	19
Aceh Tengah	3	3	15	14	18	17
Aceh Barat	3	3	5	4	8	7
Aceh Besar	6	6	20	19	26	25
Pidie	8	8	14	14	22	22
Bireuen	7	7	16	17	23	24
Aceh Utara	6	6	24	23	30	29
Aceh Barat Daya	1	1	3	3	4	4
Gayo Lues	1	1	2	3	3	4
Aceh Tamiang	2	2	12	12	14	14
Nagan raya	1	1	2	2	3	3
Aceh Jaya	1	1	5	5	6	6
Bener Meriah	3	3	8	8	11	11
Pidie Jaya	4	4	6	7	10	11
Banda Aceh	3	3	6	6	9	9
Sabang	1	1	-	-	1	1
Langsa	2	2	6	6	8	8
Lhokseumawe	1	1	8	7	9	8
Subulussalam	2	2	5	5	7	7
<b>Aceh</b>	<b>69</b>	<b>69</b>	<b>208</b>	<b>205</b>	<b>277</b>	<b>274</b>

Lanjutan Tabel/*Continued Table 4.1.9*

Kabupaten/Kota <i>Regency/Municipality</i>	Guru <sup>1</sup> /Teachers <sup>1</sup>					
	Negeri <i>Public</i>		Swasta <i>Private</i>		Jumlah <i>Total</i>	
	2019/2020	2020/2021	2019/2020	2020/2021	2019/2020	2020/2021
(1)	(8)	(9)	(10)	(11)	(12)	(13)
Simeulue	33	16	48	65	81	81
Aceh Singkil	23	37	46	61	69	98
Aceh Selatan	114	132	153	158	267	290
Aceh Tenggara	80	83	160	179	240	262
Aceh Timur	194	222	149	189	343	411
Aceh Tengah	70	126	196	234	266	360
Aceh Barat	92	97	66	60	158	157
Aceh Besar	227	241	261	301	488	542
Pidie	339	315	265	288	604	603
Bireuen	285	320	223	232	508	552
Aceh Utara	217	241	395	428	612	669
Aceh Barat Daya	23	35	51	57	74	92
Gayo Lues	36	29	15	29	51	58
Aceh Tamiang	36	69	180	185	216	254
Nagan raya	43	37	33	19	76	56
Aceh Jaya	24	36	82	107	106	143
Bener Meriah	75	83	134	104	209	187
Pidie Jaya	131	180	113	145	244	325
Banda Aceh	166	180	177	148	343	328
Sabang	22	37	-	-	22	37
Langsa	118	101	68	126	186	227
Lhokseumawe	60	69	188	209	248	278
Subulussalam	45	55	37	49	82	104
<b>Aceh</b>	<b>2 453</b>	<b>2 741</b>	<b>3 040</b>	<b>3 373</b>	<b>5 493</b>	<b>6 114</b>

Lanjutan Tabel/Continued Table 4.1.9

Kabupaten/Kota Regency/Municipality	Murid/Students					
	Negeri Public		Swasta Private		Jumlah Total	
	2019/2020	2020/2021	2019/2020	2020/2021	2019/2020	2020/2021
(1)	(14)	(15)	(16)	(17)	(18)	(19)
Simeulue	130	127	263	284	393	411
Aceh Singkil	308	341	896	1 022	1 204	1 363
Aceh Selatan	976	991	957	922	1 933	1 913
Aceh Tenggara	828	2 000	1 191	1 882	2 019	3 882
Aceh Timur	1 663	1 624	828	836	2 491	2 460
Aceh Tengah	877	1 116	737	998	1 614	2 114
Aceh Barat	1 093	1 218	300	452	1 393	1 670
Aceh Besar	1 577	1 666	3 005	3 283	4 582	4 949
Pidie	2 740	2 729	1 354	1 460	4 094	4 189
Bireuen	2 480	2 443	2 252	2 410	4 732	4 853
Aceh Utara	1 463	1 472	2 537	2 419	4 000	3 891
Aceh Barat Daya	534	529	185	142	719	671
Gayo Lues	208	206	150	360	358	566
Aceh Tamiang	590	511	870	1 211	1 460	1 722
Nagan raya	104	335	97	68	201	403
Aceh Jaya	194	185	322	425	516	610
Bener Meriah	466	454	536	633	1 002	1 087
Pidie Jaya	1 021	904	812	968	1 833	1 872
Banda Aceh	1 990	2 043	1 372	1 368	3 362	3 411
Sabang	227	222	-	-	227	222
Langsa	899	911	816	907	1 715	1 818
Lhokseumawe	549	553	1 720	2 336	2 269	2 889
Subulussalam	343	396	430	462	773	858
<b>Aceh</b>	<b>21 260</b>	<b>22 976</b>	<b>21 630</b>	<b>24 848</b>	<b>42 890</b>	<b>47 824</b>

Catatan/Note: ...

Sumber/Source: Kementerian Agama, Data Semester Ganjil/Ministry of Religious Affairs, Odd Semester Data

**Tabel**  
**Table** 4.1.10

**Jumlah Perguruan Tinggi<sup>1</sup>, Mahasiswa, dan Tenaga Pendidik (Negeri dan Swasta) di Bawah Kementerian Riset, Teknologi dan Pendidikan Tinggi Menurut Kabupaten/Kota di Provinsi Aceh, 2020**  
**Number of Universities<sup>1</sup>, Students, and Lecturers (State and Private) Under the Ministry of Research, Technology and High Education by Regency/Municipality in Aceh Province, 2020**

Kabupaten/Kota Regency/Municipality	Jumlah Perguruan Tinggi Number of Universities					
	Negeri Public		Swasta Private		Jumlah Total	
	2019	2020	2019	2020	2019	2020
(1)	(2)	(3)	(4)	(5)	(6)	(7)
Simeulue	...	...	...	...	...	...
Aceh Singkil	...	...	2	2	2	2
Aceh Selatan	...	...	2	2	2	2
Aceh Tenggara	...	...	6	4	6	4
Aceh Timur	...	...	3	2	3	2
Aceh Tengah	...	...	4	4	4	4
Aceh Barat	2	2	5	5	7	7
Aceh Besar	1	1	4	4	5	5
Pidie	...	...	6	6	6	6
Bireuen	...	...	4	4	4	4
Aceh Utara	1	1	1	1	2	2
Aceh Barat Daya	...	...	1	1	1	1
Gayo Lues	...	...	...	...	...	...
Aceh Tamiang	...	...	2	2	2	2
Nagan raya	...	...	1	1	1	1
Aceh Jaya	...	...	...	...	...	...
Bener Meriah	...	...	1	1	1	1
Pidie Jaya	...	...	1	1	1	1
Banda Aceh	1	1	41	37	42	38
Sabang	...	...	1	1	1	1
Langsa	1	1	6	5	7	6
Lhokseumawe	1	1	10	10	11	11
Subulussalam	...	...	1	1	1	1
<b>Aceh</b>	<b>7</b>	<b>7</b>	<b>102</b>	<b>94</b>	<b>109</b>	<b>101</b>



Lanjutan Tabel/Continued Table 4.1.10

Kabupaten/Kota Regency/Municipality	Jumlah Mahasiswa Number of Students					
	Negeri Public		Swasta Private		Jumlah Total	
	2019	2020	2019	2020	2019	2020
(1)	(2)	(3)	(4)	(5)	(6)	(7)
Simeulue	...	...	...	...	...	...
Aceh Singkil	...	...	605	550	605	550
Aceh Selatan	...	...	483	412	483	412
Aceh Tenggara	...	...	2 952	6 691	2 952	6 691
Aceh Timur	...	...	1 029	427	1 029	427
Aceh Tengah	...	...	6 346	6 215	6 346	6 215
Aceh Barat	6 903	7 431	2 154	2 391	9 057	9 822
Aceh Besar	343	395	11 813	7 646	12 156	8 041
Pidie	...	...	7 787	6 302	7 787	6 302
Bireuen	...	...	10 844	8 689	10 844	8 689
Aceh Utara	21 528	19 527	548	688	22 076	20 215
Aceh Barat Daya	...	...	541	391	541	391
Gayo Lues	...	...	...	...	...	...
Aceh Tamiang	...	...	14	...	14	...
Nagan raya	...	...	534	517	534	517
Aceh Jaya	...	...	...	...	...	...
Bener Meriah	...	...	1 783	1 800	1 783	1 800
Pidie Jaya	...	...	4	...	4	...
Banda Aceh	28 518	30 135	29 850	29 669	58 368	59 804
Sabang	...	...	64	61	64	61
Langsa	8 671	8 926	2 513	2 026	11 184	10 952
Lhokseumawe	4 183	4 459	4 580	5 453	8 763	9 912
Subulussalam	...	...	88	81	88	81
<b>Aceh</b>	<b>70 146</b>	<b>70 873</b>	<b>84 532</b>	<b>80 009</b>	<b>154 678</b>	<b>150 882</b>

Lanjutan Tabel/Continued Table 4.1.10

Kabupaten/Kota Regency/Municipality	Jumlah Tenaga Pendidik Number of Lecturers					
	Negeri Public		Swasta Private		Jumlah Total	
	2019	2020	2019	2020	2019	2020
(1)	(2)	(3)	(4)	(5)	(6)	(7)
Simeulue	...	...	...	...	...	...
Aceh Singkil	...	...	40	39	40	39
Aceh Selatan	...	...	49	50	49	50
Aceh Tenggara	...	...	204	176	204	176
Aceh Timur	...	...	35	32	35	32
Aceh Tengah	...	...	135	126	135	126
Aceh Barat	304	306	75	79	379	385
Aceh Besar	61	59	335	277	396	336
Pidie	...	...	406	410	406	410
Bireuen	...	...	521	647	521	647
Aceh Utara	595	611	49	37	644	648
Aceh Barat Daya	...	...	59	57	59	57
Gayo Lues	...	...	...	...	...	...
Aceh Tamiang	...	...	6	1	6	1
Nagan raya	...	...	16	17	16	17
Aceh Jaya	...	...	...	...	...	...
Bener Meriah	...	...	28	32	28	32
Pidie Jaya	...	...	9	9	9	9
Banda Aceh	1 773	1 765	1 811	1 673	3 584	3 438
Sabang	...	...	12	11	12	11
Langsa	456	476	236	200	692	676
Lhokseumawe	309	319	231	240	540	559
Subulussalam	...	...	8	9	8	9
<b>Aceh</b>	<b>3 498</b>	<b>3 536</b>	<b>4 265</b>	<b>4 122</b>	<b>7 763</b>	<b>7 658</b>

Catatan/Note: <sup>1</sup> Termasuk Institut, Sekolah Tinggi, Akademi, dan Politeknik/Including Institute, College, Academy, and Polytechnic  
 Sumber/Source: Kementerian Riset, Teknologi dan Pendidikan Tinggi/Ministry of Research, Technology and High Education

**Tabel**  
**Table** 4.1.11**Jumlah Perguruan Tinggi, Tenaga Pendidik, dan Mahasiswa (Negeri dan Swasta) di Bawah Kementerian Agama Menurut Kabupaten/Kota di Provinsi Aceh, 2019 - 2020****Number of Universities, Lecturers, and Students (Public and Private) Under the Ministry of Religious Affairs by Regency/ Municipality in Aceh Province, 2019 - 2020**

Kabupaten/Kota Regency/Municipality	Jumlah Perguruan Tinggi Number of Universities					
	Negeri Public		Swasta Private		Jumlah Total	
	2019	2020	2019	2020	2019	2020
(1)	(2)	(3)	(4)	(5)	(6)	(7)
Simeulue	...	-	...	1	...	1
Aceh Singkil	...	-	2	1	2	1
Aceh Selatan	...	-	2	1	2	1
Aceh Tenggara	...	-	6	2	6	2
Aceh Timur	...	-	3	1	3	1
Aceh Tengah	...	1	4	1	4	2
Aceh Barat	2	1	5	1	7	2
Aceh Besar	1	-	4	1	5	1
Pidie	...	-	6	3	6	3
Bireuen	...	-	4	2	4	2
Aceh Utara	1	-	1	4	2	4
Aceh Barat Daya	...	-	1	1	1	1
Gayo Lues	...	-	...	1	...	1
Aceh Tamiang	...	-	2	1	2	1
Nagan raya	...	-	1	-	1	-
Aceh Jaya	...	-	...	1	...	1
Bener Meriah	...	-	1	1	1	1
Pidie Jaya	...	-	1	1	1	1
Banda Aceh	1	1	41	6	42	7
Sabang	...	-	1	1	1	1
Langsa	1	1	6	-	7	1
Lhokseumawe	1	1	10	2	11	3
Subulussalam	...	-	1	1	1	1
<b>Aceh</b>	<b>7</b>	<b>5</b>	<b>102</b>	<b>34</b>	<b>109</b>	<b>39</b>

Lanjutan Tabel/*Continued Table* 4.1.11

Kabupaten/Kota <i>Regency/Municipality</i>	Jumlah Mahasiswa <i>Number of Students</i>					
	Negeri <i>Public</i>		Swasta <i>Private</i>		Jumlah <i>Total</i>	
	2019	2020	2019	2020	2019	2020
(1)	(2)	(3)	(4)	(5)	(6)	(7)
Simeulue	...	-	...	76	...	76
Aceh Singkil	...	-	605	632	605	632
Aceh Selatan	...	-	483	444	483	444
Aceh Tenggara	...	-	2 952	881	2 952	881
Aceh Timur	...	-	1 029	485	1 029	485
Aceh Tengah	...	3 259	6 346	114	6 346	3 373
Aceh Barat	6 903	1 818	2 154	172	9 057	1 990
Aceh Besar	343	-	11 813	311	12 156	311
Pidie	...	-	7 787	1 333	7 787	1 333
Bireuen	...	-	10 844	4 317	10 844	4 317
Aceh Utara	21 528	-	548	601	22 076	601
Aceh Barat Daya	...	-	541	-	541	-
Gayo Lues	...	-	...	73	...	73
Aceh Tamiang	...	-	14	598	14	598
Nagan raya	...	-	534	-	534	-
Aceh Jaya	...	-	...	52	...	52
Bener Meriah	...	-	1 783	115	1 783	115
Pidie Jaya	...	-	4	588	4	588
Banda Aceh	28 518	18 626	29 850	945	58 368	19 571
Sabang	...	-	64	281	64	281
Langsa	8 671	6 462	2 513	-	11 184	6 462
Lhokseumawe	4 183	6 966	4 580	383	8 763	7 349
Subulussalam	...	-	88	453	88	453
<b>Aceh</b>	<b>70 146</b>	<b>37 131</b>	<b>84 532</b>	<b>12 854</b>	<b>154 678</b>	<b>49 985</b>

Lanjutan Tabel/Continued Table 4.1.11

Kabupaten/Kota Regency/Municipality	Jumlah Tenaga Pendidik Number of Lecturers					
	Negeri Public		Swasta Private		Jumlah Total	
	2019	2020	2019	2020	2019	2020
(1)	(2)	(3)	(4)	(5)	(6)	(7)
Simeulue	...	-	...	8	...	8
Aceh Singkil	...	-	40	40	40	40
Aceh Selatan	...	-	49	30	49	30
Aceh Tenggara	...	-	204	33	204	33
Aceh Timur	...	-	35	36	35	36
Aceh Tengah	...	142	135	15	135	157
Aceh Barat	304	155	75	17	379	172
Aceh Besar	61	-	335	12	396	12
Pidie	...	-	406	54	406	54
Bireuen	...	-	521	139	521	139
Aceh Utara	595	-	49	78	644	78
Aceh Barat Daya	...	-	59	25	59	25
Gayo Lues	...	-	...	9	...	9
Aceh Tamiang	...	-	6	52	6	52
Nagan raya	...	-	16	-	16	-
Aceh Jaya	...	-	...	7	...	7
Bener Meriah	...	-	28	22	28	22
Pidie Jaya	...	-	9	22	9	22
Banda Aceh	1 773	1 798	1 811	122	3 584	1 920
Sabang	...	-	12	13	12	13
Langsa	456	212	236	-	692	212
Lhokseumawe	309	163	231	24	540	187
Subulussalam	...	-	8	33	8	33
<b>Aceh</b>	<b>3 498</b>	<b>2 470</b>	<b>4 265</b>	<b>791</b>	<b>7 763</b>	<b>3 261</b>

Catatan/Note: Kementerian Agama, EMIS, data semester ganjil/ Ministry of Religious Affairs, EMIS, odd semester

Sumber/Source: Kementerian Agama, Data Semester Ganjil/ Ministry of Religious Affairs, Odd Semester Data

**Tabel**  
**Table** 4.1.12

**Persentase Penduduk Usia 7–24 Tahun Menurut Jenis Kelamin, Kelompok Umur Sekolah, dan Partisipasi Sekolah<sup>1</sup> di Provinsi Aceh, 2018–2020**  
**Percentage of Population Aged 7–24 Years by Sex, School Age Group, and School Participation<sup>1</sup> in Aceh Province, 2018–2020**

Jenis Kelamin dan Kelompok Umur Sekolah <i>Sex and School Age Group</i>	2018		
	Tidak/Belum Pernah Sekolah <i>Not/Never Attending School</i>	Masih Sekolah <i>Attending School</i>	Tidak Sekolah Lagi <i>Not Attending School Anymore</i>
(1)	(2)	(3)	(4)
<b>Laki-laki/Male</b>			
7-12	0,04	99,88	0,08
13-15	0,12	98,44	1,44
16-18	0,27	81,18	18,55
19-24	0,53	29,55	69,91
7-24	0,24	74,99	24,76
<b>Perempuan/Female</b>			
7-12	0,02	99,84	0,14
13-15	0,12	98,54	1,34
16-18	0,67	84,74	14,58
19-24	0,37	35,74	63,89
7-24	0,25	77,48	22,26
<b>Jumlah/Total</b>			
<b>7-12</b>	0,03	99,86	0,11
<b>13-15</b>	0,12	98,49	1,39
<b>16-18</b>	0,47	82,92	16,62
<b>19-24</b>	0,45	32,59	66,96
<b>7-24</b>	0,25	76,21	23,54

Lanjutan Tabel/*Continued Table* 4.1.12

Jenis Kelamin dan Kelompok Umur Sekolah <i>Sex and School Age Group</i>	2019		
	Tidak/Belum Pernah Sekolah <i>Not/Never Attending School</i>	Masih Sekolah <i>Attending School</i>	Tidak Sekolah Lagi <i>Not Attending School Anymore</i>
(1)	(5)	(6)	(7)
<i>Laki-laki/Male</i>			
7-12	0,09	99,82	0,09
13-15	0,19	97,88	1,93
16-18	0,08	82,62	17,30
19-24	0,42	31,23	68,34
7-24	0,21	75,67	24,13
<i>Perempuan/Female</i>			
7-12	0,02	99,67	0,31
13-15	0,14	99,17	0,68
16-18	0,31	83,95	15,74
19-24	0,20	33,88	65,92
7-24	0,14	76,79	23,07
<i>Jumlah/Total</i>			
7-12	0,06	99,75	0,20
13-15	0,17	98,52	1,31
16-18	0,19	83,26	16,55
19-24	0,31	32,54	67,15
7-24	0,17	76,22	23,61

Lanjutan Tabel/*Continued Table* 4.1.12

Jenis Kelamin dan Kelompok Umur Sekolah <i>Sex and School Age Group</i>	2020		
	Tidak/Belum Pernah Sekolah <i>Not/Never Attending School</i>	Masih Sekolah <i>Attending School</i>	Tidak Sekolah Lagi <i>Not Attending School Anymore</i>
(1)	(8)	(9)	(10)
<i>Laki-laki/Male</i>			
7-12	0,13	99,79	0,08
13-15	0,32	97,62	2,06
16-18	0,14	81,46	18,40
19-24	0,32	31,62	68,06
7-24	0,22	75,75	24,04
<i>Perempuan/Female</i>			
7-12	0,02	99,89	0,09
13-15	0,03	99,37	0,60
16-18	0,44	85,18	14,38
19-24	0,05	33,40	66,55
7-24	0,10	76,99	22,91
<i>Jumlah/Total</i>			
7-12	0,08	99,84	0,08
13-15	0,17	98,49	1,34
16-18	0,29	83,27	16,44
19-24	0,18	32,50	67,32
7-24	0,16	76,36	23,49

Catatan/*Note*: <sup>1</sup> Termasuk pendidikan nonformal (Paket A, Paket B, atau Paket C)/*Including Package A, Package B, or Package C*  
 Sumber/*Source*: BPS, Survei Sosial Ekonomi Nasional (Susenas)/*BPS-Statistics Indonesia, National Socioeconomic Survey*



**Tabel 4.1.13** Angka Partisipasi Murni (APM) dan Angka Partisipasi Kasar (APK) Menurut Jenjang Pendidikan di Provinsi Aceh, 2019–2020  
**Net Participation Rates and Gross Participation Rates by Educational Level in Aceh Province, 2019–2020**

Jenjang Pendidikan Educational Level	Angka Partisipasi Murni (APM) Net Participation Rates		Angka Partisipasi Kasar (APK) Gross Participation Rates	
	2019	2020	2019	2020
(1)	(2)	(3)	(4)	(5)
SD/MI Elementary School	99,12	99,03	109,93	108,70
SMP/MTs Junior High School	86,48	86,87	97,42	97,79
SMA/SMK/MA Senior High School	70,35	70,70	90,09	90,90

Catatan/Note: ...

Sumber/Source: BPS, Survei Sosial Ekonomi Nasional (Susenas)/BPS-Statistics Indonesia, National Socioeconomic Survey

**Tabel** 4.1.14  
**Table**

**Persentase Penduduk Berumur 15 Tahun ke Atas yang Melek Huruf Menurut Golongan Umur dan Daerah Tempat Tinggal di Provinsi Aceh, 2019–2020**  
**Percentage of Literate People Aged 15 Years and Over by Age Group and Urban-Rural Classification in Aceh Province, 2019–2020**

Kelompok Umur Age Group	Perkotaan Urban		Perdesaan Rurals		Perkotaan+Perdesaan Urban+Rural	
	2019	2020	2019	2020	2019	2020
(1)	(2)	(3)	(4)	(5)	(6)	(7)
15–19	100,00	99,99	100,00	99,98	100,00	99,98
20–24	99,93	99,97	99,96	99,98	99,95	99,98
25–29	100,00	100,00	100,00	99,97	100,00	99,98
30–34	99,91	100,00	99,99	99,81	99,97	99,87
35–39	100,00	99,84	99,76	99,86	99,84	99,85
40–44	99,76	99,90	99,84	99,93	99,81	99,92
45–49	99,79	99,25	98,67	98,44	99,04	98,71
50+	97,38	97,71	90,26	90,73	92,51	92,92
<b>Jumlah/Total</b>	<b>99,38</b>	<b>99,41</b>	<b>97,64</b>	<b>97,68</b>	<b>98,21</b>	<b>98,25</b>
<b>15–24</b>	<b>99,96</b>	<b>99,98</b>	<b>99,98</b>	<b>99,98</b>	<b>99,98</b>	<b>99,98</b>
<b>15–44</b>	<b>99,93</b>	<b>99,95</b>	<b>99,91</b>	<b>99,92</b>	<b>99,91</b>	<b>99,93</b>
<b>45+</b>	<b>98,05</b>	<b>98,14</b>	<b>92,46</b>	<b>92,75</b>	<b>94,26</b>	<b>94,47</b>

Catatan/Note: ...

Sumber/Source: BPS, Survei Sosial Ekonomi Nasional (Susenas)/BPS-Statistics Indonesia, National Socioeconomic Survey

**Tabel 4.1.15** Jumlah Desa<sup>1</sup>/Kelurahan yang Memiliki Fasilitas Sekolah Menurut Kabupaten/Kota dan Tingkat Pendidikan di Provinsi Aceh, 2020  
**Number of Villages<sup>1</sup> Having Educational Facilities by Regency/Municipality and Educational Level in Aceh Province, 2020**

Kabupaten/Kota Regency/Municipality	SD Primary School	SMP Junior High School	SMA Senior High School	SMK Vocational School	Perguruan Tinggi University
(1)	(2)	(3)	(4)	(5)	(6)
Simeulue	111	52	28	8	1
Aceh Singkil	96	41	18	9	4
Aceh Selatan	191	81	42	11	2
Aceh Tenggara	176	81	44	12	5
Aceh Timur	268	94	44	17	5
Aceh Tengah	198	63	33	6	7
Aceh Barat	158	68	24	9	11
Aceh Besar	246	97	62	10	11
Pidie	297	86	42	12	5
Bireuen	261	104	49	12	10
Aceh Utara	345	163	77	25	8
Aceh Barat Daya	110	34	19	4	1
Gayo Lues	94	42	16	2	1
Aceh Tamiang	144	66	39	8	2
Nagan raya	137	50	19	5	1
Aceh Jaya	110	40	19	7	1
Bener Meriah	128	61	30	6	2
Pidie Jaya	103	38	20	5	1
Banda Aceh	65	32	25	6	18
Sabang	18	8	3	1	1
Langsa	47	23	15	7	7
Lhokseumawe	57	35	22	10	6
Subulussalam	75	33	20	5	2
<b>Aceh</b>	<b>3 435</b>	<b>1 392</b>	<b>710</b>	<b>197</b>	<b>112</b>

Catatan/Note: <sup>1</sup> Desa pada tabel ini termasuk Unit Permukiman Transmigrasi (UPT) yang masih dibina oleh kementerian terkait dan nagari di Provinsi Sumatera Barat/Villages in this table include Transmigration Settlement Unit which is still fostered by the relevant ministries and the nagari in the Province of Sumatera Barat

Sumber/Source: BPS, Pendataan Potensi Desa (Podes)/ BPS–Statistics Indonesia, Village Potential Data Collection

**Tabel**  
**Table** 4.1.16**Jumlah Program Studi Menurut Fakultas dan Strata di  
Universitas Syiah Kuala, 2020/2021**  
**Number of Majors By Faculty And Degree In Syiah Kuala  
University, 2020/2021**

Fakultas Faculty	Jumlah Program Studi Number of degree				Jumlah Profesi Number of Profession	Spesialis Specialist
	D3	S1	S2	S3		
(1)	(2)	(3)	(4)	(5)	(6)	(7)
Ekonomi / <i>Economic</i>	6	5	3	2	-	-
Kedokteran Hewan / <i>Veterinary medicine</i>	1	1	1	-	1	-
Hukum / <i>Law</i>	-	1	2	1	-	-
Teknik / <i>Technique</i>	3	11	6	-	-	-
Pertanian / <i>Agriculture</i>	2	10	4	-	-	-
Keguruan dan Ilmu Pendidikan / <i>Teacher training and education</i>	-	17	5	-	1	-
Kedokteran / <i>Medical</i>	-	2	1	1	1	10
Matematika dan Ilmu Pengetahuan Alam / <i>Mathematics and natural sciences</i>	2	7	4	-	-	-
Ilmu Sosial dan Politik / <i>Social and political sciences</i>	-	4	-	-	-	-
Kelautan dan Perikanan / <i>Maritime affairs and fisheries</i>	-	3	-	-	-	-
Keperawatan / <i>Nursing</i>	-	1	1	-	1	-
Kedokteran Gigi	-	1	-	-	1	-
Pasca Sarjana / <i>Pasca Sarjana</i>	-	-	6	4	-	-
<b>Jumlah / Total</b>	<b>14</b>	<b>63</b>	<b>33</b>	<b>8</b>	<b>5</b>	<b>10</b>

Catatan/Note: ...

Sumber/Source: Universitas Syiah Kuala / *Syiah Kuala University*

**Tabel**  
**Table** 4.1.17**Jumlah Mahasiswa yang Terdaftar Menurut Fakultas dan Strata di Universitas Syiah Kuala, 2020/2021**  
**Number of Students Registered In Syiah Kuala University By Faculty And Degree, 2020/2021**

Fakultas Faculty	D III			S 1		
	Laki-laki Male	Perempuan Female	Jumlah Total	Laki-laki Male	Perempuan Female	Jumlah Total
(1)	(2)	(3)	(4)	(5)	(6)	(7)
Ekonomi / <i>Economic</i>	288	401	689	1 153	1 534	2 687
Kedokteran Hewan / <i>Veterinary medicine</i>	27	21	48	303	631	934
Hukum / <i>Law</i>	-	-	-	894	876	1 770
Teknik / <i>Technique</i>	272	87	359	2 625	1 750	4 375
Pertanian / <i>Agriculture</i>	147	125	272	1 357	1 929	3 286
Keguruan dan Ilmu Pendidikan / <i>Teacher training and education</i>	-	-	-	1 344	5 093	6 437
Kedokteran / <i>Medical</i>	-	-	-	279	770	1 049
Matematika dan Ilmu Pengetahuan Alam / <i>Mathematics and natural sciences</i>	155	58	213	582	1 535	2 117
Ilmu Sosial dan Politik / <i>Social and political sciences</i>	-	-	-	1 025	1 020	2 045
Kelautan dan Perikanan / <i>Maritime affairs and fisheries</i>	-	-	-	527	717	1 244
Keperawatan / <i>Nursing</i>	-	-	-	51	581	632
Kedokteran Gigi	-	-	-	45	2 017	2 062
<b>Jumlah / Total</b>	<b>889</b>	<b>692</b>	<b>1 581</b>	<b>10 185</b>	<b>18 453</b>	<b>28 638</b>

Catatan/Note: ...

Sumber/Source: Universitas Syiah Kuala / Syiah Kuala University

**Tabel**  
**Table** 4.1.18

**Jumlah Mahasiswa yang Terdaftar pada Program Pascasarjana di Universitas Syiah Kuala Keadaan 31 Desember 2020**  
**Number of Students Registered At Post Graduate Degree In Syiah Kuala University, 31<sup>st</sup> December 2020**

<b>Fakultas</b> <b>Faculty</b>	<b>Program</b> <b>Programs</b>	<b>Laki-laki</b> <b>Male</b>	<b>Perempuan</b> <b>Female</b>	<b>Jumlah</b> <b>Total</b>
(1)	(2)	(3)	(4)	(5)
Doktor Ilmu Ekonomi / <i>Doctorate of Economics</i>	S3	20	14	34
Doktor Ilmu Hukum / <i>Doctorate of Jurisprudence</i>	S3	48	14	62
Doktor Ilmu Manajemen / <i>Management Studies</i>	S3	59	26	85
Doktor Ilmu Pertanian / <i>Doctorate of Agricultural Sciences</i>	S3	23	16	39
Doktor Pendidikan IPS / <i>Doctorate of Social Sciences Education</i>	S3	19	13	32
Doktor Ilmu Teknik / <i>Doctorate of Engineering</i>	S3	77	27	104
Doktor Matematika dan Aplikasi Sains / <i>Doctorate of Mathematics and Applied Sciences</i>	S3	47	51	98
Doktor Ilmu Kedokteran / <i>Doctorate of Medical Sciences</i>	S3	9	11	20
Magister Ilmu Ekonomi / <i>Master in Economic Sciences</i>	S2	47	36	83
Magister Manajemen / <i>Master of Management</i>	S2	182	83	265
Magister Akuntansi / <i>Master of Accounting</i>	S2	92	108	200
Magister KSDL / <i>Master KSDL</i>	S2	15	3	18
Magister Ilmu Hukum / <i>Master of Legal Studies</i>	S2	144	72	216
Magister Administrasi Pendidikan / <i>Masters in Education Administration</i>	S2	35	75	110
Magister Pend. Bahasa dan Sastra Indonesia / <i>Masters in Indonesian Language and Literature Education</i>	S2	12	39	51
Magister Pend. Bahasa Inggris / <i>Master of English Language Education</i>	S2	38	110	148
Magister Pendidikan Olahraga / <i>Masters of Sports Education</i>	S2	43	10	53
Magister Teknik Sipil / <i>Masters in Civil Engineering</i>	S2	179	41	220
Magister Teknik Mesin / <i>Masters in Mechanical Engineering</i>	S2	22	1	23
Magister Kesehatan Masyarakat / <i>Masters of Veterinary Public Health</i>	S2	19	46	65

Lanjutan Tabel/Continued Table 4.1.18

<b>Fakultas Faculty</b>	<b>Program Programs</b>	<b>Laki-laki Male</b>	<b>Perempuan Female</b>	<b>Jumlah Total</b>
(1)	(2)	(3)	(4)	(5)
Magister Pendidikan Biologi / <i>Masters of Biology Education</i>	S2	12	70	82
Magister Teknik Kimia / <i>Masters in Chemical Engineering</i>	S2	27	21	48
Magister Pend. Ilmu Pengetahuan Alam / <i>Master of Natural Sciences Education</i>	S2	21	88	109
Magister Pendidikan Matematika / <i>Masters of Mathematics Education</i>	S2	20	46	66
Magister Matematika / <i>Masters of Mathematics</i>	S2	2	5	7
Magister Teknik Elektro / <i>Master of Electrical Engineering</i>	S2	84	23	107
Magister Agroteknologi / <i>Master of Agro tech</i>	S2	30	19	49
Magister Ilmu Keperawatan / <i>Master of Nursing</i>	S2	35	84	119
Magister Kebencanaan / <i>Masters of Disaster</i>	S2	33	34	67
Magister Peng. Sumberdaya Pesisir Terpadu / <i>Magister of Integrated Coastal Resources Development</i>	S2	12	7	19
Magister Agribisnis / <i>Masters of Agribusiness</i>	S2	21	15	36
Magister Kimia / <i>Master of Chemical</i>	S2	8	24	32
Magister Fisika / <i>Masters of Physics</i>	S2	13	18	31
Magister Teknik Industri / <i>Masters of Industrial Engineering</i>	S2	22	6	28
Magister Teknologi Industri Pertanian / <i>Masters of Agricultural Industrial Technology</i>	S2	14	9	23
Magister Kenotarian / <i>Master of Notarial Law</i>	S2	51	45	96
Magister Peternakan / <i>Master of Farm</i>	S2	12	7	19
Magister Biologi / <i>Master of Biology</i>	S2	10	27	37
Magister Kesehatan Masyarakat Veteriner / <i>Master of Veterinary Environmental Health</i>	S2	14	11	25
Magister Pengelolaan Lingkungan / <i>Master of Environmental Management</i>	S2	28	9	37
Magister Arsitektur / <i>Magister of Architecture</i>	S2	13	4	17
<b>Jumlah / Total</b>		<b>1 612</b>	<b>1 368</b>	<b>2 980</b>

Catatan/Note: ...

Sumber/Source: Universitas Syiah Kuala / Syiah Kuala University

**Tabel**  
**Table** 4.1.19**Jumlah Dayah Berdasarkan Tipe Menurut Kabupaten/  
Kota, 2020**  
**Number of Dayah By Type And Regency/Municipality, 2020**

Kabupaten/Kota Regency/Municipality	TERPADU					Jumlah Total
	A+	A	B	C	Non Tipe	
(1)	(2)	(3)	(4)	(5)	(6)	(7)
Simeulue	-	1	-	2	1	4
Aceh Singkil	-	1	1	-	1	3
Aceh Selatan	-	-	1	3	1	5
Aceh Tenggara	-	-	-	1	4	5
Aceh Timur	-	2	1	4	-	7
Aceh Tengah	-	5	3	6	1	15
Aceh Barat	-	1	3	2	-	6
Aceh Besar	3	7	8	7	3	28
Pidie	-	-	6	1	1	8
Bireuen	-	3	4	4	2	13
Aceh Utara	-	7	9	12	3	31
Aceh Barat Daya	-	1	-	1	1	3
Gayo Lues	-	3	3	1	2	9
Aceh Tamiang	-	1	3	1	-	5
Nagan raya	-	-	-	1	4	5
Aceh Jaya	-	1	4	-	1	6
Bener Meriah	-	3	8	4	5	20
Pidie Jaya	-	1	2	3	-	6
Banda Aceh	-	3	1	-	1	5
Sabang	-	-	1	-	-	1
Langsa	-	2	1	-	-	3
Lhokseumawe	1	2	1	6	1	11
Subulussalam	1	4	5	2	3	15
<b>Aceh</b>	<b>5</b>	<b>48</b>	<b>65</b>	<b>61</b>	<b>35</b>	<b>214</b>



Lanjutan Tabel/Continued Table 4.1.19

Kabupaten/Kota Regency/Municipality	SALAFIYAH					Jumlah Total
	A+	A	B	C	D	
(1)	(2)	(3)	(4)	(5)	(6)	(7)
Simeulue	-	-	-	2	5	7
Aceh Singkil	1	1	1	1	5	9
Aceh Selatan	1	5	8	22	33	69
Aceh Tenggara	-	6	6	12	7	31
Aceh Timur	1	3	10	32	38	84
Aceh Tengah	-	-	-	3	9	12
Aceh Barat	-	1	6	10	14	31
Aceh Besar	3	8	4	21	40	76
Pidie	-	3	11	19	60	93
Bireuen	6	10	20	27	41	104
Aceh Utara	4	5	16	53	85	163
Aceh Barat Daya	-	-	2	11	23	36
Gayo Lues	-	-	-	2	10	12
Aceh Tamiang	-	-	1	3	16	20
Nagan raya	-	-	1	3	24	28
Aceh Jaya	-	2	3	6	11	22
Bener Meriah	-	-	1	2	3	6
Pidie Jaya	2	-	8	19	23	52
Banda Aceh	-	-	1	1	10	12
Sabang	-	-	-	2	1	3
Langsa	-	1	-	9	8	18
Lhokseumawe	-	1	3	17	11	32
Subulussalam	-	-	1	-	1	2
<b>Aceh</b>	<b>18</b>	<b>46</b>	<b>103</b>	<b>277</b>	<b>478</b>	<b>922</b>

Catatan/Note: ...

Sumber/Source: Dinas Pendidikan Dayah / Agency for Development of Dayah Education

## 4.2 KESEHATAN HEALTH

**Tabel 4.2.1** Jumlah Desa<sup>1</sup>/Kelurahan Yang Memiliki Sarana Kesehatan Menurut Kabupaten/Kota di Provinsi Aceh, 2020  
*Number of Villages<sup>1</sup> Having Health Facilities by Regency/ Municipality in Aceh Province, 2020*

Kabupaten/Kota <i>Regency/ Municipality</i>	Rumah Sakit <i>Hospital</i>	Rumah Sakit Bersalin <i>Maternity Hospital</i>	Poliklinik <i>Polyclinic</i>	Puskesmas <i>Public Health Center</i>	Puskesmas Pembantu <i>Subsidiary of Public Health Center</i>	Apotek <i>Pharmacy</i>
(1)	(2)	(3)	(4)	(5)	(6)	(7)
Simeulue	1	–	1	15	60	7
Aceh Singkil	1	–	5	12	32	15
Aceh Selatan	1	–	5	27	52	28
Aceh Tenggara	2	–	23	21	56	24
Aceh Timur	4	1	20	30	69	29
Aceh Tengah	2	–	5	19	41	19
Aceh Barat	4	–	7	13	51	11
Aceh Besar	3	–	32	33	72	36
Pidie	4	–	27	27	78	27
Bireuen	6	–	38	22	51	15
Aceh Utara	2	–	50	34	93	35
Aceh Barat Daya	1	–	1	13	30	9
Gayo Lues	1	–	1	12	31	8
Aceh Tamiang	2	2	17	15	31	14
Nagan raya	1	–	9	16	76	15
Aceh Jaya	1	–	15	12	28	7
Bener Meriah	2	–	7	13	22	16
Pidie Jaya	1	–	7	15	19	11
Banda Aceh	12	–	22	11	25	40
Sabang	1	–	3	6	10	7
Langsa	3	–	15	5	8	14
Lhokseumawe	8	–	20	7	24	11
Subulussalam	1	–	2	7	–	11
<b>Aceh</b>	<b>64</b>	<b>3</b>	<b>332</b>	<b>385</b>	<b>959</b>	<b>409</b>

Catatan/Note: <sup>1</sup> Desa pada tabel ini termasuk Unit Permukiman Transmigrasi (UPT) yang masih dibina oleh kementerian terkait dan nagari di Provinsi Sumatera Barat/Villages in this table include Transmigration Settlement Unit which is still fostered by the relevant ministries and the nagari in the Province of Sumatera Barat

Sumber/Source: BPS, Pendataan Potensi Desa (Podes)/BPS-Statistics Indonesia, Village Potential Data Collecting

**Tabel**  
**Table** 4.2.2

**Distribusi Persentase Wanita Berumur 15-49 Tahun yang Pernah Kawin dan Melahirkan Hidup dalam Dua Tahun Terakhir Menurut Kabupaten/Kota dan Penolong Persalinan di Aceh, 2019 dan 2020**  
**Percentage Distribution of Ever Married Women Aged 15-49 Years Who Had Live Birth in The Two Years Preceding The Survey by Regency/Municipality and Last Birth Attendance in Aceh, 2019 and 2020**

Kabupaten/Kota Regency/Municipality	Dokter <sup>1</sup> Doctor <sup>1</sup>		Bidan Midwife		Tenaga Kesehatan Lain Other Medical Personnel	
	2019	2020	2019	2020	2019	2020
(1)	(2)	(3)	(4)	(5)	(6)	(7)
Simeulue	27,29	28,15	70,54	70,19	2,17	0,00
Aceh Singkil	32,22	28,06	61,13	62,43	6,11	0,00
Aceh Selatan	30,31	44,95	67,85	54,59	1,84	0,00
Aceh Tenggara	29,82	31,07	60,34	60,66	8,44	5,79
Aceh Timur	16,39	24,70	81,92	73,69	1,68	0,00
Aceh Tengah	38,34	31,39	61,66	63,69	0,00	1,25
Aceh Barat	34,78	47,69	59,07	49,63	4,05	1,03
Aceh Besar	62,61	41,72	37,39	58,28	0,00	0,00
Pidie	49,73	39,53	50,27	60,47	0,00	0,00
Bireuen	37,61	27,04	61,33	72,96	1,06	0,00
Aceh Utara	20,55	36,21	76,64	60,49	2,82	1,07
Aceh Barat Daya	25,19	47,16	73,47	52,85	1,34	0,00
Gayo Lues	28,58	17,66	58,13	60,31	10,34	1,31
Aceh Tamiang	22,36	32,84	77,64	63,14	0,00	2,88
Nagan raya	27,22	47,62	67,51	50,63	5,27	1,74
Aceh Jaya	43,76	52,38	56,24	45,19	0,00	0,00
Bener Meriah	29,53	29,23	70,26	69,51	0,21	0,00
Pidie Jaya	34,47	37,46	65,53	61,48	0,00	1,06
Banda Aceh	66,61	67,99	33,39	32,01	0,00	0,00
Sabang	51,96	60,23	45,29	39,47	2,75	0,00
Langsa	52,57	27,85	47,43	72,15	0,00	0,00
Lhokseumawe	33,11	40,64	66,89	59,37	0,00	0,00
Subulussalam	28,77	24,62	65,24	67,59	5,99	0,98
<b>Aceh</b>	<b>35,24</b>	<b>36,73</b>	<b>62,67</b>	<b>60,75</b>	<b>1,89</b>	<b>0,75</b>

Lanjutan Tabel/*Continued Table* 4.2.2

Kabupaten/Kota Regency/Municipality	Dukun Traditional Birth Attendant		Lainnya <sup>2</sup> Others <sup>2</sup>		Jumlah Total	
	2019	2020	2019	2020	2019	2020
(1)	(2)	(3)	(4)	(5)	(6)	(7)
Simeulue	0,00	1,66	0,00	0,00	100,00	100,00
Aceh Singkil	0,00	8,13	0,54	1,37	100,00	100,00
Aceh Selatan	0,00	0,46	0,00	0,00	100,00	100,00
Aceh Tenggara	1,39	2,49	0,00	0,00	100,00	100,00
Aceh Timur	0,00	1,61	0,00	0,00	100,00	100,00
Aceh Tengah	0,00	1,65	0,00	2,02	100,00	100,00
Aceh Barat	0,00	1,64	2,09	0,00	100,00	100,00
Aceh Besar	0,00	0,00	0,00	0,00	100,00	100,00
Pidie	0,00	0,00	0,00	0,00	100,00	100,00
Bireuen	0,00	0,00	0,00	0,00	100,00	100,00
Aceh Utara	0,00	2,23	0,00	0,00	100,00	100,00
Aceh Barat Daya	0,00	0,00	0,00	0,00	100,00	100,00
Gayo Lues	2,57	19,39	0,38	1,33	100,00	100,00
Aceh Tamiang	0,00	1,13	0,00	0,00	100,00	100,00
Nagan raya	0,00	0,00	0,00	0,00	100,00	100,00
Aceh Jaya	0,00	2,43	0,00	0,00	100,00	100,00
Bener Meriah	0,00	1,26	0,00	0,00	100,00	100,00
Pidie Jaya	0,00	0,00	0,00	0,00	100,00	100,00
Banda Aceh	0,00	0,00	0,00	0,00	100,00	100,00
Sabang	0,00	0,30	0,00	0,00	100,00	100,00
Langsa	0,00	0,00	0,00	0,00	100,00	100,00
Lhokseumawe	0,00	0,00	0,00	0,00	100,00	100,00
Subulussalam	0,00	5,61	0,00	1,19	100,00	100,00
<b>Aceh</b>	<b>0,11</b>	<b>1,59</b>	<b>0,09</b>	<b>0,18</b>	<b>100,00</b>	<b>100,00</b>

Catatan/Note: <sup>1</sup> Dokter kandungan dan dokter umum/*Obstetrician and general practice doctor*

<sup>2</sup> Termasuk tidak ada penolong Persalinan/*Including not using a birth attender*

Sumber/Source: BPS, Survei Sosial Ekonomi Nasional (Susenas)/*BPS-Statistics Indonesia, National Socioeconomic Survey*

**Tabel 4.2.3** Jumlah Tenaga Kesehatan Menurut Kabupaten/Kota di Aceh, 2020  
**Number of Health Personnel by Regency/Municipality in Aceh, 2020**

Kabupaten/Kota Regency/Municipality	Dokter Doctor	Perawat Nurse	Bidan Midwife	Farmasi Pharmaceutical	Ahli Gizi Nutritionist
(1)	(2)	(3)	(4)	(5)	(6)
Simeulue	25	363	406	42	32
Aceh Singkil	44	343	268	38	18
Aceh Selatan	80	696	476	64	43
Aceh Tenggara	72	498	691	65	27
Aceh Timur	90	975	1.489	92	52
Aceh Tengah	83	619	807	65	32
Aceh Barat	71	426	504	68	89
Aceh Besar	125	355	743	63	81
Pidie	144	1.670	2.027	162	71
Bireuen	140	1.309	1.874	174	68
Aceh Utara	134	1.529	2.281	85	43
Aceh Barat Daya	53	346	402	37	40
Gayo Lues	36	244	222	41	26
Aceh Tamiang	72	642	659	62	18
Nagan raya	64	423	619	51	38
Aceh Jaya	53	303	332	41	30
Bener Meriah	61	452	800	77	25
Pidie Jaya	68	608	735	74	37
Banda Aceh	284	1.788	511	195	75
Sabang	24	147	64	18	10
Langsa	79	483	256	70	24
Lhokseumawe	100	933	729	73	31
Subulussalam	34	221	286	55	11
<b>Aceh</b>	<b>1 936</b>	<b>15 373</b>	<b>17 181</b>	<b>1 712</b>	<b>921</b>

Catatan/Note: ...

Sumber/Source: Dinas Kesehatan Aceh / Health Regional Office of Aceh Province

**Tabel**  
**Table** 4.2.4

**Persentase Penduduk yang Mempunyai Keluhan Kesehatan Selama Sebulan Terakhir Menurut Kabupaten/ Kota di Provinsi Aceh, 2015–2020**  
*Percentage of People Who Had Health Complaint During a Month Prior to The Survey by Regency/Municipality in Aceh Province, 2015–2020*

Kabupaten/Kota Regency/Municipality	2015	2016	2017	2018	2019	2020
(1)	(2)	(3)	(4)	(5)	(6)	(7)
Simeulue	13,41	16,42	14,38	18,70	17,83	17,62
Aceh Singkil	21,67	23,79	23,62	33,09	29,40	24,41
Aceh Selatan	27,21	18,34	19,07	26,55	23,82	24,51
Aceh Tenggara	19,00	20,88	18,69	36,26	23,43	27,16
Aceh Timur	39,06	34,16	26,17	41,37	36,62	33,68
Aceh Tengah	28,13	34,93	23,54	32,56	34,59	30,49
Aceh Barat	25,33	26,88	25,27	27,85	29,44	27,40
Aceh Besar	21,52	25,69	17,65	22,55	20,35	17,19
Pidie	23,99	23,08	27,43	28,46	27,88	27,76
Bireuen	27,54	28,90	31,65	36,93	37,13	35,34
Aceh Utara	30,18	20,03	26,24	26,24	26,70	19,07
Aceh Barat Daya	30,04	25,18	19,96	32,68	27,96	30,70
Gayo Lues	26,84	27,69	28,98	34,83	36,54	35,67
Aceh Tamiang	31,18	23,50	22,21	25,48	26,55	25,82
Nagan raya	18,52	19,61	23,05	22,32	26,72	20,69
Aceh Jaya	26,56	28,19	22,47	31,70	33,33	35,08
Bener Meriah	39,21	33,16	23,19	31,30	36,02	32,16
Pidie Jaya	45,42	34,34	35,34	46,33	38,54	29,88
Banda Aceh	28,21	26,71	29,86	27,69	30,66	29,66
Sabang	25,04	29,60	23,83	27,21	30,07	24,66
Langsa	35,10	28,99	26,73	33,08	32,55	33,18
Lhokseumawe	21,03	25,26	26,24	26,28	27,82	30,12
Subulussalam	20,27	21,51	20,32	14,50	17,90	16,15
<b>Aceh</b>	<b>27,92</b>	<b>25,78</b>	<b>24,85</b>	<b>30,18</b>	<b>29,33</b>	<b>27,12</b>

Catatan/Note: ...

Sumber/Source: BPS, Survei Sosial Ekonomi Nasional (Susenas)/BPS-Statistics Indonesia, National Socioeconomic Survey

**Tabel**  
**Table 4.2.5****Jumlah Kasus / Angka Penyakit Menurut Kabupaten/Kota dan Jenis Penyakit di Aceh, 2020**  
**Number of Disease Cases by Regency/Municipality and Type of Disease in Aceh, 2020**

Kabupaten/Kota Regency/Municipality	Angka Kesakitan Malaria per 1.000 Penduduk	Kasus TB Paru Tuberculosis Case	Angka Keberhasilan Pengobatan TBC	Kasus Kusta Leprosy Case	Angka Kesakitan DBD per 1.000 Penduduk
(1)	(2)	(3)	(4)	(5)	(6)
Simeulue	0	40	-	1	4
Aceh Singkil	0,01	20	95	1	21
Aceh Selatan	0,11	36	68	16	4
Aceh Tenggara	0	9	16	3	5
Aceh Timur	0	38	82	16	7
Aceh Tengah	0	25	79	3	29
Aceh Barat	0	34	91	7	14
Aceh Besar	0,21	23	93	6	17
Pidie	0	40	96	49	19
Bireuen	0	44	83	22	14
Aceh Utara	0	35	98	28	3
Aceh Barat Daya	0	46	39	6	21
Gayo Lues	0	31	100	9	9
Aceh Tamiang	0,01	24	95	3	9
Nagan raya	0,05	24	93	11	15,19
Aceh Jaya	1,43	52	97	4	54
Bener Meriah	0,01	20	97	1	3,42
Pidie Jaya	0	12	92	12	57
Banda Aceh	0	26	95	23	36,55
Sabang	0,11	8	61	0	73
Langsa	0	27	72	2	23
Lhokseumawe	0	26	97	8	41
Subulussalam	0	24	28	0	13
<b>Aceh</b>	<b>0,04</b>	<b>30</b>	<b>83</b>	<b>231</b>	<b>17</b>

Catatan/Note: ...

Sumber/Source: Dinas Kesehatan Aceh / Health Regional Office of Aceh Province

**Tabel**  
**Table** 4.2.6

**Jumlah Rumah Sakit Umum, Rumah Sakit Khusus, Rumah Sakit/Rumah Bersalin, Puskesmas, Klinik/Balai Kesehatan, Posyandu, dan Polindes Menurut Kabupaten/Kota di Provinsi Aceh, 2019 dan 2020**  
**Number of General Hospital, Special Hospital, Maternity Hospital and Public Health Center, Medical Clinic, Integrated Service Post, Village maternity Cottage by Regency/ Municipality in Aceh Province , 2019 and 2020**

Kabupaten/Kota Regency/Municipality	Rumah Sakit Umum General Hospital		Rumah Sakit Khusus Special Hospital		Rumah Sakit Bersalin/ Rumah Bersalin Maternity Hospital	
	2019	2020	2019	2020	2019	2020
(1)	(2)	(3)	(4)	(5)	(6)	(7)
Simeulue	1	1	-	-	-	-
Aceh Singkil	1	1	-	-	-	-
Aceh Selatan	1	1	-	-	-	-
Aceh Tenggara	2	2	-	1	-	-
Aceh Timur	3	3	-	-	-	-
Aceh Tengah	2	2	-	-	-	-
Aceh Barat	4	4	-	-	-	-
Aceh Besar	2	2	-	-	-	-
Pidie	5	5	-	-	-	-
Bireuen	6	6	-	-	-	-
Aceh Utara	2	2	-	-	-	-
Aceh Barat Daya	1	1	-	-	-	-
Gayo Lues	1	1	-	-	-	-
Aceh Tamiang	2	2	-	-	-	-
Nagan raya	1	1	-	-	-	-
Aceh Jaya	1	1	-	-	-	-
Bener Meriah	2	1	-	1	-	-
Pidie Jaya	1	1	-	-	-	-
Banda Aceh	11	10	2	3	-	-
Sabang	2	2	-	-	-	-
Langsa	4	4	-	-	-	-
Lhokseumawe	10	9	-	1	-	-
Subulussalam	1	1	-	-	-	-
<b>Aceh</b>	<b>66</b>	<b>63</b>	<b>2</b>	<b>6</b>	<b>-</b>	<b>-</b>



Lanjutan Tabel/Continued Table 4.2.6

Kabupaten/Kota Regency/Municipality	Puskesmas Public Health Center		Klinik/Balai Kesehatan Medical Clinic	
	2019	2020	2019	2020
(1)	(8)	(9)	(10)	(11)
Simeulue	14	14	...	...
Aceh Singkil	12	12	...	...
Aceh Selatan	24	24	...	...
Aceh Tenggara	19	19	...	...
Aceh Timur	27	27	...	...
Aceh Tengah	17	17	...	...
Aceh Barat	13	13	...	...
Aceh Besar	28	28	...	...
Pidie	26	26	...	...
Bireuen	20	20	...	...
Aceh Utara	32	32	...	...
Aceh Barat Daya	13	13	...	...
Gayo Lues	12	12	...	...
Aceh Tamiang	15	15	...	...
Nagan raya	14	14	...	...
Aceh Jaya	12	12	...	...
Bener Meriah	13	13	...	...
Pidie Jaya	12	12	...	...
Banda Aceh	11	11	...	...
Sabang	6	6	...	...
Langsa	5	5	...	...
Lhokseumawe	7	7	...	...
Subulussalam	7	7	...	...
<b>Aceh</b>	<b>359</b>	<b>359</b>	<b>...</b>	<b>...</b>

Lanjutan Tabel/Continued Table 4.2.6

Kabupaten/Kota Regency/Municipality	Posyandu Integrated Service Post		Pondok Bersalin Desa (Polindes) Village Maternity Cottage	
	2019	2020	2019	2020
(1)	(12)	(13)	(14)	(15)
Simeulue	164	168	89	67
Aceh Singkil	81	203	40	36
Aceh Selatan	254	325	73	53
Aceh Tenggara	385	385	127	109
Aceh Timur	617	646	196	283
Aceh Tengah	312	304	211	164
Aceh Barat	392	372	43	79
Aceh Besar	743	664	384	302
Pidie	795	763	124	115
Bireuen	631	631	305	327
Aceh Utara	969	969	241	112
Aceh Barat Daya	204	218	61	66
Gayo Lues	132	148	82	103
Aceh Tamiang	296	296	195	190
Nagan raya	281	275	84	36
Aceh Jaya	200	199	68	102
Bener Meriah	239	244	157	0
Pidie Jaya	227	233	102	104
Banda Aceh	114	114	34	35
Sabang	37	37	9	5
Langsa	119	119	54	54
Lhokseumawe	101	101	47	44
Subulussalam	120	115	75	82
<b>Aceh</b>	<b>7 413</b>	<b>7 529</b>	<b>2 801</b>	<b>2 468</b>

Catatan/Note: ...

Sumber/Souce: Dinas Kesehatan Aceh / Health Regional Office of Aceh Province

**Tabel**  
**Table 4.2.7****Persentase Penduduk yang Mempunyai Keluhan Kesehatan dan Berobat Jalan Selama Sebulan Terakhir Menurut Kabupaten/Kota di Provinsi Aceh, 2016–2020**  
**Percentage of People Who Had Health Complaint and Had Outpatient During a Month Prior to the Survey by Regency/ Municipality in Aceh Province, 2016–2020**

<b>Kabupaten/Kota</b> <b>Regency/Municipality</b>	<b>2016</b>	<b>2017</b>	<b>2018</b>	<b>2019</b>	<b>2020</b>
(1)	(2)	(3)	(4)	(5)	(6)
Simeulue	64,38	59,90	45,49	62,67	56,34
Aceh Singkil	61,80	38,18	55,77	55,24	42,55
Aceh Selatan	72,78	59,96	59,59	57,67	54,90
Aceh Tenggara	42,09	36,84	24,22	39,96	34,97
Aceh Timur	75,63	67,63	65,11	62,42	50,86
Aceh Tengah	56,19	59,45	63,17	58,11	50,95
Aceh Barat	49,60	44,23	62,38	57,40	59,62
Aceh Besar	79,09	69,80	83,53	72,09	76,17
Pidie	75,87	72,47	69,73	76,87	65,14
Bireuen	76,16	72,43	66,26	70,10	67,60
Aceh Utara	79,44	61,06	60,95	55,49	62,77
Aceh Barat Daya	84,00	71,64	78,25	75,28	64,09
Gayo Lues	57,38	44,64	58,20	42,32	31,95
Aceh Tamiang	70,56	61,98	62,81	69,44	64,19
Nagan raya	61,11	64,36	67,58	61,94	48,94
Aceh Jaya	74,30	73,99	87,22	82,30	66,42
Bener Meriah	52,04	57,06	46,06	68,61	45,67
Pidie Jaya	84,81	71,23	84,44	88,07	82,05
Banda Aceh	70,22	65,75	57,95	59,66	55,61
Sabang	56,88	71,99	64,89	62,67	38,31
Langsa	66,74	50,75	49,83	53,05	42,62
Lhokseumawe	71,96	60,80	58,74	53,66	59,57
Subulussalam	47,13	35,82	46,14	53,47	35,88
<b>Aceh</b>	<b>70,17</b>	<b>62,55</b>	<b>63,16</b>	<b>63,72</b>	<b>57,92</b>

Catatan/Note: ...

Sumber/Source: BPS, Survei Sosial Ekonomi Nasional (Susenas)/BPS-Statistics Indonesia, National Socioeconomic Survey

**Tabel**  
**Table** 4.2.8

**Distribusi Persentase Penduduk yang Mempunyai Keluhan Kesehatan Selama Sebulan Terakhir dan Tidak Berobat Jalan Menurut Kabupaten/Kota dan Alasan Utama Tidak Berobat Jalan di Provinsi Aceh, 2020**  
*Percentage Distribution of People Who Had Health Complaint During a Month Prior to the Survey and Had Not Outpatient by Province and Main Reason for not Outpatient in Aceh Province, 2020*

Kabupaten/Kota Regency/Municipality	Tidak punya biaya berobat No money for outpatient	Tidak ada biaya transportasi No money for transportation	Tidak ada sarana transportasi No transportation utilities
(1)	(2)	(3)	(4)
Simeulue	0,00	0,00	0,00
Aceh Singkil	0,32	0,00	0,62
Aceh Selatan	0,00	0,00	0,00
Aceh Tenggara	0,37	0,81	0,00
Aceh Timur	0,00	0,98	0,30
Aceh Tengah	0,00	0,00	0,00
Aceh Barat	0,00	0,00	0,86
Aceh Besar	0,00	0,00	0,00
Pidie	0,00	1,12	0,00
Bireuen	0,00	0,25	0,00
Aceh Utara	0,00	1,12	0,72
Aceh Barat Daya	0,00	0,15	0,71
Gayo Lues	0,00	0,00	0,00
Aceh Tamiang	0,59	0,00	0,39
Nagan raya	0,00	0,42	0,74
Aceh Jaya	0,00	0,00	0,00
Bener Meriah	0,00	0,00	0,00
Pidie Jaya	0,00	0,00	0,00
Banda Aceh	0,00	0,22	0,00
Sabang	0,00	0,02	0,00
Langsa	0,00	0,00	0,00
Lhokseumawe	0,00	0,00	0,00
Subulussalam	0,00	0,76	0,00
<b>Aceh</b>	<b>0,06</b>	<b>0,39</b>	<b>0,19</b>

Lanjutan Tabel/Continued Table 4.2.8

Kabupaten/Kota Regency/Municipality	Waktu tunggu pelayanan lama Long lay time for health services	Mengobati sendiri Self treatment	Tidak ada yang mendampingi No accompanying
(1)	(5)	(6)	(7)
Simeulue	0,00	50,58	0,18
Aceh Singkil	0,00	53,94	0,00
Aceh Selatan	0,00	45,74	0,34
Aceh Tenggara	0,30	58,59	0,19
Aceh Timur	0,96	71,58	0,00
Aceh Tengah	1,14	72,28	0,44
Aceh Barat	1,76	69,17	0,00
Aceh Besar	1,68	29,62	0,06
Pidie	4,15	72,36	0,46
Bireuen	0,56	60,71	0,00
Aceh Utara	0,30	54,91	0,46
Aceh Barat Daya	1,15	72,36	0,00
Gayo Lues	1,21	84,71	0,00
Aceh Tamiang	0,20	64,55	0,36
Nagan raya	0,00	69,03	0,27
Aceh Jaya	0,00	71,06	0,00
Bener Meriah	0,00	76,98	0,16
Pidie Jaya	0,00	68,02	0,83
Banda Aceh	0,00	54,16	0,00
Sabang	0,00	60,94	0,00
Langsa	2,31	85,54	0,38
Lhokseumawe	0,00	60,00	0,73
Subulussalam	0,00	59,75	0,00
<b>Aceh</b>	<b>0,88</b>	<b>64,88</b>	<b>0,21</b>

Lanjutan Tabel/*Continued Table* 4.2.8

Kabupaten/Kota Regency/Municipality	Merasa tidak perlu Not necessary	Lainnya Others	Jumlah Total
(1)	(8)	(9)	(10)
Simeulue	49,24	0,00	100,00
Aceh Singkil	38,37	6,75	100,00
Aceh Selatan	49,94	3,98	100,00
Aceh Tenggara	34,90	4,85	100,00
Aceh Timur	24,75	1,44	100,00
Aceh Tengah	25,89	0,24	100,00
Aceh Barat	27,76	0,45	100,00
Aceh Besar	56,54	12,10	100,00
Pidie	21,91	0,00	100,00
Bireuen	32,63	5,85	100,00
Aceh Utara	40,02	2,48	100,00
Aceh Barat Daya	23,99	1,64	100,00
Gayo Lues	13,66	0,43	100,00
Aceh Tamiang	33,53	0,37	100,00
Nagan raya	25,80	3,74	100,00
Aceh Jaya	28,94	0,00	100,00
Bener Meriah	21,59	1,27	100,00
Pidie Jaya	27,66	3,49	100,00
Banda Aceh	44,18	1,44	100,00
Sabang	39,04	0,00	100,00
Langsa	11,47	0,31	100,00
Lhokseumawe	36,37	2,90	100,00
Subulussalam	36,08	3,42	100,00
<b>Aceh</b>	<b>30,93</b>	<b>2,46</b>	<b>100,00</b>

Catatan/Note: ...

Sumber/Source: BPS, Survei Sosial Ekonomi Nasional (Susenans)/BPS-Statistics Indonesia, National Socioeconomic Survey

**Tabel**  
**Table 4.2.9**

**Persentase Penduduk Usia 15 Tahun Ke Atas yang Merokok dalam Sebulan Terakhir Menurut Kabupaten/Kota dan Kelompok Umur di Provinsi Aceh, 2020**  
**Percentage of People Aged 15 Years and Above Who are Smoking During a Month Prior to The Survey by Regency/ Municipality and Age Group in Aceh Province, 2020**

<b>Kabupaten/Kota Regency/Municipality</b>	<b>15-24</b>	<b>25-34</b>	<b>35-44</b>	<b>45-54</b>	<b>55-64</b>	<b>65+</b>
<b>(1)</b>	<b>(2)</b>	<b>(3)</b>	<b>(4)</b>	<b>(5)</b>	<b>(6)</b>	<b>(7)</b>
Simeulue	13,73	35,34	38,93	24,50	29,49	14,01
Aceh Singkil	15,54	30,51	37,86	31,05	32,59	17,67
Aceh Selatan	20,37	35,44	37,40	32,61	24,61	19,84
Aceh Tenggara	17,52	38,76	42,13	41,49	28,67	21,44
Aceh Timur	17,44	32,45	39,90	39,80	33,44	19,68
Aceh Tengah	19,45	34,02	37,93	36,85	40,62	21,96
Aceh Barat	24,67	37,43	41,05	37,30	31,31	32,55
Aceh Besar	12,25	30,88	35,46	29,84	23,73	10,95
Pidie	14,01	29,03	34,36	32,05	25,29	11,39
Bireuen	16,83	33,37	33,51	34,21	23,60	11,54
Aceh Utara	9,31	31,57	35,69	33,67	34,45	19,40
Aceh Barat Daya	19,90	36,31	37,97	38,56	31,17	22,28
Gayo Lues	26,04	40,41	44,59	35,56	35,09	30,46
Aceh Tamiang	14,19	35,23	32,88	30,46	25,33	13,35
Nagan raya	19,12	35,40	40,34	37,74	36,58	29,23
Aceh Jaya	24,40	38,86	39,52	41,50	40,12	17,51
Bener Meriah	22,10	42,32	35,07	40,98	25,11	24,62
Pidie Jaya	10,95	33,23	31,94	27,98	20,41	17,26
Banda Aceh	16,51	25,75	25,97	30,47	15,70	12,16
Sabang	14,23	33,50	32,04	33,33	30,25	17,52
Langsa	11,74	29,18	34,05	33,49	26,03	21,97
Lhokseumawe	14,91	29,69	33,37	31,29	22,14	14,07
Subulussalam	17,92	35,18	40,62	36,28	31,78	23,35
<b>Aceh</b>	<b>15,81</b>	<b>32,98</b>	<b>36,09</b>	<b>34,14</b>	<b>28,12</b>	<b>17,46</b>

Catatan/Note: ...

Sumber/Source: BPS, Survei Sosial Ekonomi Nasional (Susenas)/BPS-Statistics Indonesia, National Socioeconomic Survey

**Tabel** 4.2.10  
**Table**

**Persentase Penduduk yang Memiliki Jaminan Kesehatan Menurut Kabupaten/Kota dan Jenis Jaminan di Provinsi Aceh, 2019–2020**  
*Percentage of Population Who Has Health Insurance by Regency/Municipality and Types of Health Insurance in Aceh Province, 2019–2020*

Kabupaten/Kota Regency/Municipality	BPJS Kesehatan Penerima Bantuan Iuran (PBI) <i>BPJS Health Insurance for poor and near poor</i>		BPJS Kesehatan Non-Penerima Bantuan Iuran (Non-PBI) <i>Non-PBI BPJS Health</i>	
	2019	2020	2019	2020
(1)	(2)	(3)	(4)	(5)
Simeulue	78,63	83,44	16,05	12,42
Aceh Singkil	69,63	78,55	15,02	10,62
Aceh Selatan	74,73	81,00	8,90	11,33
Aceh Tenggara	82,29	84,25	8,46	7,92
Aceh Timur	82,58	91,65	12,56	5,74
Aceh Tengah	77,64	78,97	16,73	16,18
Aceh Barat	76,85	83,11	13,80	12,96
Aceh Besar	80,46	81,33	13,51	14,98
Pidie	85,76	85,54	10,58	10,98
Bireuen	83,82	87,38	6,77	8,96
Aceh Utara	74,04	88,59	15,20	6,73
Aceh Barat Daya	83,50	87,92	11,19	9,86
Gayo Lues	66,83	85,07	27,03	8,78
Aceh Tamiang	74,13	79,66	14,60	12,54
Nagan raya	78,36	79,95	14,31	16,49
Aceh Jaya	87,68	92,54	9,69	5,48
Bener Meriah	87,41	87,11	6,63	9,80
Pidie Jaya	86,76	86,38	8,39	10,94
Banda Aceh	60,04	62,23	32,10	31,53
Sabang	67,66	67,19	31,28	32,13
Langsa	64,64	65,55	28,30	29,68
Lhokseumawe	70,60	77,63	21,81	17,96
Subulussalam	76,02	84,96	12,53	9,32
<b>Aceh</b>	<b>77,77</b>	<b>82,89</b>	<b>14,29</b>	<b>12,49</b>



Lanjutan Tabel/Continued Table 4.2.10

Kabupaten/Kota Regency/Municipality	Jamkesda Regional Health Insurance		Asuransi Swasta Private Insurance		Perusahaan/Kantor Company/Office	
	2019	2020	2019	2020	2019	2020
(1)	(6)	(7)	(8)	(9)	(10)	(11)
Simeulue	9,80	2,34	0,09	0,00	0,10	0,07
Aceh Singkil	5,81	2,39	0,00	0,04	1,09	1,19
Aceh Selatan	40,60	8,30	0,21	0,00	0,00	0,04
Aceh Tenggara	85,78	0,01	0,37	0,00	0,05	0,00
Aceh Timur	0,18	0,24	0,00	0,00	0,18	0,15
Aceh Tengah	3,59	5,68	0,34	0,00	0,54	0,00
Aceh Barat	0,70	5,89	1,06	0,34	1,92	1,26
Aceh Besar	1,21	0,08	0,96	0,25	1,27	0,48
Pidie	0,39	0,00	0,00	0,00	0,00	0,00
Bireuen	6,11	1,13	0,10	0,00	0,11	0,05
Aceh Utara	0,00	0,07	0,13	0,00	2,08	0,06
Aceh Barat Daya	3,39	0,29	0,00	0,00	0,00	0,08
Gayo Lues	10,75	30,50	0,17	0,00	0,00	0,00
Aceh Tamiang	0,71	0,82	0,94	0,11	0,95	1,70
Nagan raya	2,40	1,26	0,00	0,35	2,58	1,65
Aceh Jaya	1,81	1,52	0,00	0,00	0,01	0,00
Bener Meriah	88,76	2,18	0,31	0,00	0,05	0,00
Pidie Jaya	0,49	0,06	0,00	0,00	0,00	0,00
Banda Aceh	69,18	5,11	0,59	0,22	3,63	1,20
Sabang	2,63	0,00	0,36	0,00	0,07	0,10
Langsa	5,32	13,35	0,39	0,48	2,03	1,11
Lhokseumawe	6,19	0,00	0,46	0,33	1,51	0,86
Subulussalam	0,76	3,37	0,11	0,09	0,06	0,22
<b>Aceh</b>	<b>13,22</b>	<b>2,52</b>	<b>0,31</b>	<b>0,09</b>	<b>0,93</b>	<b>0,42</b>

Catatan/Note: ...

Sumber/Source: BPS, Survei Sosial Ekonomi Nasional (Susenas)/BPS-Statistics Indonesia, National Socioeconomic Survey

**Tabel**  
**Table** 4.2.11

**Persentase Perempuan Pernah kawin Berumur 15-49 Tahun yang Melahirkan Anak Lahir Hidup (ALH) Menurut Kabupaten/Kota dan Penolong Proses Kelahiran di Provinsi Aceh, 2020**  
*Percentage of Women Ever Married Aged 15-49 Years Who Gave Birth Alived Children by Regency/Municipality and Birth Process Helper in Aceh Province, 2020*

Kabupaten/Kota Regency/Municipality	Tenaga Kesehatan Medical Labor	Non Tenaga Kesehatan Non-Medical Labor	Jumlah Total	Persentase Tenaga Kesehatan Percentage of Medical Labor
(1)	(2)	(3)	(4)	(5)
Simeulue	98,34	1,66	100,00	98,34
Aceh Singkil	90,49	9,50	100,00	90,49
Aceh Selatan	99,54	0,46	100,00	99,54
Aceh Tenggara	97,52	2,49	100,00	97,52
Aceh Timur	98,39	1,61	100,00	98,39
Aceh Tengah	96,33	3,67	100,00	96,33
Aceh Barat	98,35	1,64	100,00	98,35
Aceh Besar	100,00	0,00	100,00	100,00
Pidie	100,00	0,00	100,00	100,00
Bireuen	100,00	0,00	100,00	100,00
Aceh Utara	97,77	2,23	100,00	97,77
Aceh Barat Daya	100,00	0,00	100,00	100,00
Gayo Lues	79,28	20,72	100,00	79,28
Aceh Tamiang	98,86	1,13	100,00	98,86
Nagan raya	100,00	0,00	100,00	100,00
Aceh Jaya	97,57	2,43	100,00	97,57
Bener Meriah	98,74	1,26	100,00	98,74
Pidie Jaya	100,00	0,00	100,00	100,00
Banda Aceh	100,00	0,00	100,00	100,00
Sabang	99,70	0,30	100,00	99,70
Langsa	100,00	0,00	100,00	100,00
Lhokseumawe	100,00	0,00	100,00	100,00
Subulussalam	93,19	6,80	100,00	93,19
<b>Aceh</b>	<b>98,23</b>	<b>1,77</b>	<b>100,00</b>	<b>98,23</b>

Catatan/Note: ...

Sumber/Source: BPS, Survei Sosial Ekonomi Nasional (Susenas)/BPS-Statistics Indonesia, National Socioeconomic Survey

**Tabel 4.2.12** Jumlah Pasangan Usia Subur dan Peserta KB Aktif Menurut Kabupaten/Kota di Provinsi Aceh, 2020  
**Number of Fertile Age Couples and Active Family Planning Participants by Regency/Municipality in Aceh Province, 2020**

Kabupaten/ Kota Regency/ Municipality	Jumlah PUS Number of Fertile Age Couples	Peserta KB Aktif/Active Family Planning Participant							
		IUD	MOW	MOP	Kondom	Implant	Suntikan	Pil	Jumlah
(1)	(2)	(3)	(4)	(5)	(6)	(7)	(8)	(9)	(10)
Simeulue	15 055	261	537	4	416	1 167	4 948	662	7 995
Aceh Singkil	13 405	246	424	11	989	726	3 346	1 997	7 739
Aceh Selatan	34 141	720	822	1	494	960	16 633	2 726	22 356
Aceh Tenggara	27 105	892	674	59	818	1 600	11 625	2 836	18 504
Aceh Timur	59 282	954	989	1	946	1 269	24 613	12 723	41 495
Aceh Tengah	33 643	713	1 108	14	986	2 491	14 522	7 564	27 398
Aceh Barat	36 501	1 231	164	6	1 925	2 220	15 383	4 932	25 861
Aceh Besar	62 205	2 907	1 755	-	1 670	1 420	22 191	9 584	39 527
Pidie	61 839	715	1 085	1	1 667	810	22 556	7 561	34 395
Bireuen	56 406	1 188	1 212	3	869	731	24 947	5 934	34 884
Aceh Utara	87 076	953	1 497	9	1 691	801	38 558	14 058	57 567
Aceh Barat Daya	21 208	407	291	7	330	335	11 999	1 412	14 781
Gayo Lues	16 682	343	158	3	456	614	9 394	2 400	13 368
Aceh Tamiang	52 671	1 578	1 924	6	1 304	1 253	14 685	14 084	34 834
Nagan raya	25 545	695	474	17	994	790	11 726	3 044	17 740
Aceh Jaya	14 924	468	164	2	226	200	7 299	806	9 165
Bener Meriah	25 780	1 238	1 131	1	863	2 322	10 478	5 463	21 496
Pidie Jaya	20 490	518	407	-	317	545	10 045	1 665	13 497
Banda Aceh	26 512	2 359	597	6	747	417	7 554	3 102	14 782
Sabang	5 375	90	164	-	105	186	1 943	717	3 205
Langsa	24 349	1 096	791	6	965	762	5 974	6 869	16 463
Lhokseumawe	22 178	507	619	1	1 151	257	9 372	5 362	17 269
Subulussalam	30 673	557	461	8	4 613	1 302	7 712	10 735	25 388
<b>Aceh</b>	<b>773 045</b>	<b>20 636</b>	<b>17 448</b>	<b>166</b>	<b>24 542</b>	<b>23 178</b>	<b>307 503</b>	<b>126 236</b>	<b>519 709</b>

Catatan/Note: ...

Sumber/Source: Badan Kependudukan dan Keluarga Berencana Nasional Provinsi Aceh/Population and Family Planning Board of Aceh Province

**Tabel**  
**Table** 4.2.13**Jumlah Pasangan Usia Subur dan Peserta KB Baru Menurut Kabupaten/Kota di Provinsi Aceh, 2020**  
**Number of Fertile Age Couples and New Family Planning Participants by Regency/Municipality in Aceh Province, 2020**

Kabupaten/Kota Regency/ Municipality	Jumlah PUS Number of Fertile Age Couples	Peserta KB Baru/New Family Planning Participant							Jumlah
		IUD	MOW	MOP	Kondom	Implant	Suntikan	Pil	
(1)	(2)	(3)	(4)	(5)	(6)	(7)	(8)	(9)	(10)
Simeulue	15 055	25	31	-	123	177	1 153	155	1 664
Aceh Singkil	13 405	53	17	-	190	161	725	431	1 577
Aceh Selatan	34 141	81	81	-	122	250	1 802	396	2 732
Aceh Tenggara	27 105	803	164	-	406	406	2 239	1 495	5 513
Aceh Timur	59 282	220	19	-	439	403	2 781	3 038	6 900
Aceh Tengah	33 643	158	151	-	280	383	2 060	1 639	4 671
Aceh Barat	36 501	249	6	-	609	483	1 707	741	3 795
Aceh Besar	62 205	314	102	-	408	383	1 747	1 182	4 136
Pidie	61 839	100	71	-	757	212	2 558	2 576	6 274
Bireuen	56 406	185	32	-	371	245	2 934	1 336	5 103
Aceh Utara	87 076	300	104	-	721	232	4 974	4 505	10 836
Aceh Barat Daya	21 208	111	69	2	46	183	1 131	523	2 065
Gayo Lues	16 682	54	10	-	142	39	595	287	1 127
Aceh Tamiang	52 671	407	226	5	111	234	1 407	1 202	3 592
Nagan raya	25 545	102	20	-	181	83	1 084	518	1 988
Aceh Jaya	14 924	94	21	-	151	61	1 031	351	1 709
Bener Meriah	25 780	357	160	1	142	498	1 341	768	3 267
Pidie Jaya	20 490	152	80	-	348	177	2 890	1 800	5 447
Banda Aceh	26 512	687	174	-	545	141	1 726	819	4 092
Sabang	5 375	8	10	-	33	81	91	56	279
Langsa	24 349	155	73	-	139	168	723	896	2 154
Lhokseumawe	22 178	158	249	-	345	38	379	597	1 766
Subulussalam	30 673	42	41	-	125	115	423	303	1 049
<b>Aceh</b>	<b>773 045</b>	<b>4 815</b>	<b>1 911</b>	<b>8</b>	<b>6 734</b>	<b>5 153</b>	<b>37 501</b>	<b>25 614</b>	<b>81 736</b>

Catatan/Note: ...

Sumber/Source: Badan Kependudukan dan Keluarga Berencana Nasional Provinsi Aceh/Population and Family Planning Board of Aceh Province

**Tabel 4.2.14** Perkembangan Target dan Realisasi Akseptor Baru dan Pemakai Sekarang, 2007-2020  
**Trend of Target and Realization of New Acceptors and Current Users (CU) of Eligible Couples, 2007-2020**

Tahun Year	Target Target		Realisasi Realization	
	Akseptor Baru New Acceptors	Pemakai Sekarang Current Users (CU)	Akseptor Baru New Acceptors	Persentase Percentage
(1)	(2)	(3)	(4)	(5)
2007	114 800	304 250	108 898	94,86
2008	132 350	315 900	132 475	100,09
2009	145 148	452 755	179 350	123,56
2010	158 744	615 250	197 786	124,59
2011	149 527	652 340	182 619	122,13
2012	162 010	460 180	186 758	115,28
2013	150 941	476 927	177 679	117,71
2014	136 987	420 697	155 861	113,78
2015	106 898	412 735	119 951	112,21
2016	118 610	416 710	127 384	107,40
2017	108 023	443 442	111 184	102,93
2018	135 814	444 911	101 131	74,46
2019	136 787	439 622	95 480	69,80
2020	142 032	542 234	81 736	57,55

Catatan/Note: ...

Sumber/Source: Badan Kependudukan dan Keluarga Berencana Nasional Provinsi Aceh/Population and Family Planning Board of Aceh Province

Lanjutan Tabel/*Continued Table* 4.2.14

Tahun Year	Pemakai Sekarang Current Users (CU)	Realisasi Realization	
		PUS Elcos (%)	Jumlah PUS Total Elcos
(1)	(2)	(3)	(4)
2007	422 286	60,98	692 500
2008	496 366	71,02	698 900
2009	558 237	80,65	692 200
2010	593 025	73,45	807 400
2011	606 081	76,20	795 348
2012	652 598	78,76	828 600
2013	671 861	78,76	853 035
2014	639 409	76,21	839 048
2015	641 553	75,99	844 310
2016	678 513	76,26	889 765
2017	724 369	77,06	939 962
2018	715 343	76,81	931 270
2019	404 527	58,86	687 298
2020	519 709	67,23	773 045

Catatan/Note: ...

Sumber/Source: Badan Kependudukan dan Keluarga Berencana Nasional Provinsi Aceh/*Population and Family Planning Board of Aceh Province*

**Tabel** 4.2.15 **Jumlah Panti Asuhan dan Anak Asuh Menurut Kabupaten/ Kota di Provinsi Aceh, 2020**  
**Number of Orphanages and Number of Orphans by Regency/Municipality in Aceh Province, 2020**

Kabupaten/Kota Regency/Municipality	Jumlah Panti Asuhan Number of Orphanages	Anak Asuh Number of Orphans
(1)	(2)	(3)
Simeulue	-	-
Aceh Singkil	1	57
Aceh Selatan	6	268
Aceh Tenggara	8	361
Aceh Timur	11	30
Aceh Tengah	8	482
Aceh Barat	5	311
Aceh Besar	14	1 115
Pidie	6	453
Bireuen	9	673
Aceh Utara	51	3 938
Aceh Barat Daya	2	308
Gayo Lues	2	96
Aceh Tamiang	-	-
Nagan raya	-	-
Aceh Jaya	2	164
Bener Meriah	3	166
Pidie Jaya	6	275
Banda Aceh	5	263
Sabang	-	-
Langsa	3	256
Lhokseumawe	13	1159
Subulussalam	-	-
<b>Aceh</b>	<b>155</b>	<b>10 375</b>

Catatan/Note: ...

Sumber/Source: Dinas Sosial Aceh/Social Services of Aceh

**Tabel**  
**Table** 4.2.16

**Jumlah Penderita Cacat yang Telah Mendapat Pelayanan/  
Santunan Sistem di Luar Panti Asuhan Menurut  
Kabupaten/Kota di Provinsi Aceh, 2018-2020**  
*Number of Supported Handicapped Persons Outside  
Orphanage by Regency/Municipality in Aceh Province,  
2018-2020*

Kabupaten/Kota Regency/Municipality	Tahun Year		
	2018	2019	2020
(1)	(2)	(3)	(4)
Simeulue	-	-	-
Aceh Singkil	-	23	6
Aceh Selatan	287	206	191
Aceh Tenggara	228	154	153
Aceh Timur	40	55	9
Aceh Tengah	66	29	-
Aceh Barat	161	48	21
Aceh Besar	40	47	23
Pidie	41	129	12
Bireuen	67	43	7
Aceh Utara	107	39	-
Aceh Barat Daya	53	35	16
Gayo Lues	276	201	200
Aceh Tamiang	38	35	21
Nagan raya	79	70	18
Aceh Jaya	83	15	10
Bener Meriah	260	48	11
Pidie Jaya	153	262	112
Banda Aceh	71	40	69
Sabang	-	-	-
Langsa	22	27	-
Lhokseumawe	30	2	-
Subulussalam	-	44	30
<b>Aceh</b>	<b>2 102</b>	<b>1 552</b>	<b>909</b>

Catatan/Note: ...

Sumber/Source: Dinas Sosial Aceh/Social Services of Aceh



**Tabel** 4.2.17 **Perkembangan POS KBG dan Jumlah Kelompok Akseptor Menurut Kabupaten/Kota di Provinsi Aceh, 2020**  
**Number of KBG Post and Number of Groups of Acceptors by Regency/Municipality in Aceh Province, 2020**

Kabupaten/Kota Regency/Municipality	POS KBG KBG Post	Sub POS KBG KBG Sub Post	Kelompok Aksesor Group of Acceptor	BKB
(1)	(2)	(3)	(4)	(5)
Simeulue	138	417	-	36
Aceh Singkil	116	150	-	47
Aceh Selatan	260	520	-	117
Aceh Tenggara	385	633	27	124
Aceh Timur	513	1 009	-	325
Aceh Tengah	295	878	58	63
Aceh Barat	322	956	4	73
Aceh Besar	604	1 452	-	231
Pidie	730	2 092	14	273
Bireuen	609	621	-	533
Aceh Utara	852	816	-	83
Aceh Barat Daya	152	154	-	58
Gayo Lues	136	494	-	117
Aceh Tamiang	213	709	-	47
Nagan raya	222	223	-	78
Aceh Jaya	172	172	-	80
Bener Meriah	232	227	-	82
Pidie Jaya	222	666	-	207
Banda Aceh	90	353	-	74
Sabang	18	48	-	11
Langsa	66	67	-	57
Lhokseumawe	68	167	-	11
Subulussalam	82	42	-	26
<b>Aceh</b>	<b>6 497</b>	<b>12 866</b>	<b>103</b>	<b>2 753</b>

Catatan/Note: ...

Sumber/Source: Badan Kependudukan dan Keluarga Berencana Nasional Provinsi Aceh/Population and Family Planning Board of Aceh Province

**Tabel**  
**Table** 4.2.18

**Jumlah Dokter Spesialis, Dokter Umum, dan Dokter Gigi Menurut Sarana Pelayanan Kesehatan di Aceh, 2020**  
**Number of Medical Specialistm General Practitioners, and Dentist by Health Facilities in Aceh, 2020**

Sarana Pelayanan Kesehatan Health Facilities	Dokter Spesialis Medical Specialist	Dokter Umum General Practitioners	Dokter Gigi Dentists
(1)	(2)	(3)	(4)
Puskesmas Public Health Center	1	1.041	314
Rumah Sakit Hospital	815	913	118

Catatan/Note: ...

Sumber/Source: Dinas Kesehatan Aceh / Health Regional Office of Aceh Province

**Tabel 4.2.19** Jumlah Ibu Hamil, Melakukan Kunjungan K1, Melakukan Kunjungan K4, dan Mendapat Tablet Zat Besi (Fe) di Aceh, 2016-2020  
**Number of Pregnant Women, Conducting K1 Visits, Conducting K4 Visits, and Getting Iron Tablets (Fe) in Aceh, 2016-2020**

Tahun Year	Jumlah Ibu Hamil Number of Pregnant Women	Melakukan Kunjungan K1 Conducting K1 Visits	Melakukan Kunjungan K4 Conducting K4 Visits	Mendapat Zat Besi (Fe) Getting Iron Tablets (Fe)
(1)	(2)	(3)	(4)	(5)
2016	128 496	111 898	99 690	98 319
2017	128 250	116 407	105 122	100 427
2018	127 730	112 866	101 091	99 497
2019	126 964	114 036	100 125	98 546
2020	126 085	112 986	100 413	98 519

Catatan/Note: ...

Sumber/Source: Dinas Kesehatan Aceh / Health Regional Office of Aceh Province

**Tabel** 4.2.20  
**Table**

**Jumlah Kasus HIV/AIDS Menurut Kelompok Umur di Aceh, 2020**  
**Number of HIV/AIDS by Age Group in Aceh, 2020**

Kelompok Umur <i>Age Group</i>	HIV <i>HIV</i>	Kelompok Umur <i>Age Group</i>	AIDS <i>AIDS</i>
(1)	(2)	(3)	(4)
≤ 4 Tahun	2	< 1 ahun	-
5 - 14 Tahun	1	1 - 4 Tahun	2
15 - 19 Tahun	2	5 - 14 Tahun	1
20 - 24 Tahun	16	15 - 19 Tahun	1
25 - 49 Tahun	39	20 - 29 Tahun	24
≥ 50 Tahun	3	30 - 39 Tahun	27
		40 - 49 Tahun	14
		50 - 59 Tahun	2
		≥ 60 Tahun	1
<b>Jumlah <i>Total</i></b>	<b>63</b>	<b>Jumlah <i>Total</i></b>	<b>72</b>

Catatan/Note: ...

Sumber/Source: Dinas Kesehatan Aceh / Health Regional Office of Aceh Province

**Tabel** 4.2.21 **Jumlah Kasus 10 Penyakit di Provinsi Aceh, 2020**  
**Table** **Number of Cases of the 10 Diseases in Aceh Province, 2020**

<i>Jenis Penyakit</i> <i>The Type of Disease</i>	<i>Jumlah Kasus</i> <i>Number Of Cases</i>
(1)	(2)
Common Cold	-
Dispepsia	-
Asma	10474
Hypertensi	385813
Diare	56698
Diabetes Melitus	553812
Gastritis	-
Dermatitis	-
Hipotensi	241796
Cepalgia	-

Catatan/Note: ...

Sumber/Source: Dinas Kesehatan Aceh / Health Regional Office of Aceh Province

**Tabel**  
**Table** 4.2.22

**Data Rawat Inap Menurut Cakupan Kegiatan di Rumah  
Sakit Jiwa, 2019-2020**  
*Data of Inpatient Aceh Mental Hospital, 2019-2020*

Rincian	2019	2020
(1)	(2)	(3)
<b>Jumlah Kamar</b> <i>Number of Room</i>	17	17
<b>Jumlah Pasien Menurut Jenis Kelamin</b> <i>Number of patient according of gender</i>		
<b>Pasien Awal</b> <i>Early condition</i>	<b>3 944</b>	<b>3 857</b>
Laki-laki <i>Male</i>	3 346	3 276
Perempuan <i>Female</i>	598	581
<b>Pasien Akhir</b> <i>Final condition</i>	<b>3 906</b>	<b>3 822</b>
Laki-laki <i>Male</i>	3 295	3 246
Perempuan <i>Female</i>	611	576
<b>Jumlah Tempat Tidur</b> <i>Number of Beds</i>	<b>354</b>	<b>354</b>

Catatan/Note: ...

Sumber/Source: Rumah Sakit Jiwa Aceh / Aceh Mental Hospital

**Tabel 4.2.23 Jumlah Timbulan Sampah (m<sup>3</sup>/Hari), 2016-2020**  
**Table Number of Waste (m<sup>3</sup>/day), 2016-2020**

Kabupaten/Kota Regency/Municipality	2016	2017	2018	2019	2020
(1)	(2)	(3)	(4)	(5)	(6)
Simeulue	100,00	51 434,00	109,09	113,25	114,00
Aceh Singkil	-	88 133,00	151,51	150,19	139,00
Aceh Selatan	-	447 213,00	287,87	262,22	297,00
Aceh Tenggara	-	-	251,51	251,51	259,00
Aceh Timur	55 247,60	-	393,93	660,14	410,00
Aceh Tengah	111 372,00	83 362,80	251,51	302,46	300,00
Aceh Barat	120,00	-	306,06	318,72	319,00
Aceh Besar	18 779,26	-	603,03	644,92	641,00
Pidie	85,00	291 000,00	666,66	675,40	553,00
Bireuen	640,00	101 010,00	536,36	570,19	526,00
Aceh Utara	219,00	-	900,00	940,03	687,00
Aceh Barat Daya	15 715,00	137 566,00	236,36	228,09	167,00
Gayo Lues	-	5 575,38	109,09	114,19	116,00
Aceh Tamiang	1 144,00	241 626,00	366,66	357,91	327,00
Nagan raya	17,15	12 439,00	190,90	203,28	200,00
Aceh Jaya	226,00	26 097,60	109,09	112,22	144,00
Bener Meriah	96,80	13 575,00	212,12	223,78	194,00
Pidie Jaya	-	-	190,90	195,71	180,00
Banda Aceh	788,00	200 240,40	551,51	573,60	752,00
Sabang	36,00	24 050,00	51,51	53,30	67,00
Langsa	203 513,90	186 508,00	290,90	268,34	302,00
Lhokseumawe	500,00	-	178,78	227,81	280,00
Subulussalam	215,71	1 102,00	93,93	99,07	68,00
<b>Aceh</b>	<b>408 815,42</b>	<b>1 910 932,18</b>	<b>7 039,28</b>	<b>7 546,33</b>	<b>7 042,00</b>

Catatan/Note: ...

Sumber/Source: Dinas Lingkungan Hidup dan Kehutanan Aceh / Control Environmental Impact and Forestry Board of Aceh

**Tabel**  
**Table** 4.2.24**Tempat Pelayanan Keluarga Berencana Berdasarkan Jenis Fasilitas Kesehatan Rujukan Tingkat Lanjutan (FKRTL) di Provinsi Aceh, 2020**  
*Places for Family Planning Services by Type of Advanced Referral Health Facility in Aceh Province, 2020*

<b>Kabupaten/Kota</b> <i>Regency/Municipality</i>	<b>Klinik Utama</b>	<b>Rumah Sakit Umum</b>	<b>Rumah Sakit Khusus</b>	<b>Jumlah FKRTL</b>
(1)	(2)	(3)	(4)	(5)
Simeulue	-	1	-	1
Aceh Singkil	-	1	-	1
Aceh Selatan	-	1	-	1
Aceh Tenggara	1	2	-	3
Aceh Timur	-	2	-	2
Aceh Tengah	3	1	-	4
Aceh Barat	9	1	-	10
Aceh Besar	-	1	-	1
Pidie	-	1	1	2
Bireuen	1	1	-	2
Aceh Utara	-	1	-	1
Aceh Barat Daya	-	1	-	1
Gayo Lues	-	1	-	1
Aceh Tamiang	-	2	-	2
Nagan raya	2	1	-	3
Aceh Jaya	-	1	-	1
Bener Meriah	-	1	-	1
Pidie Jaya	-	1	-	1
Banda Aceh	7	9	1	17
Sabang	-	1	1	2
Langsa	-	3	-	3
Lhokseumawe	-	4	2	6
Subulussalam	-	1	-	1
<b>Aceh</b>	<b>23</b>	<b>39</b>	<b>5</b>	<b>67</b>

Catatan/Note: ...

Sumber/Source: Badan Kependudukan dan Keluarga Berencana Nasional Provinsi Aceh/Population and Family Planning Board of Aceh Province



**Tabel** 4.2.25 **Tempat Pelayanan Keluarga Berencana Berdasarkan Jenis Fasilitas Kesehatan Tingkat Pertama (FKTP) di Provinsi Aceh, 2020**  
**Places for Family Planning Services by Type of First-Level Health Facility in Aceh Province, 2020**

Kabupaten/Kota Regency/Municipality	Puskesmas	Praktek Dokter	Klinik Pratama	Rumah Sakit Tipe D Pratama	Jumlah FKTP
(1)	(2)	(3)	(4)	(5)	(6)
Simeulue	13	-	-	-	13
Aceh Singkil	12	2	-	-	14
Aceh Selatan	24	-	3	-	27
Aceh Tenggara	18	1	5	-	24
Aceh Timur	28	-	2	-	30
Aceh Tengah	16	1	21	-	38
Aceh Barat	13	1	9	1	24
Aceh Besar	26	-	3	-	29
Pidie	24	-	-	-	24
Bireuen	20	-	7	-	27
Aceh Utara	31	2	7	-	40
Aceh Barat Daya	13	-	-	-	13
Gayo Lues	11	-	-	-	11
Aceh Tamiang	15	7	4	-	26
Nagan raya	15	-	-	-	15
Aceh Jaya	12	-	1	-	13
Bener Meriah	13	-	2	-	15
Pidie Jaya	13	-	3	-	16
Banda Aceh	11	-	-	-	11
Sabang	7	-	2	-	9
Langsa	6	1	5	-	12
Lhokseumawe	7	1	3	-	11
Subulussalam	7	-	1	-	8
<b>Aceh</b>	<b>355</b>	<b>16</b>	<b>78</b>	<b>1</b>	<b>450</b>

Catatan/Note: ...

Sumber/Source: Badan Kependudukan dan Keluarga Berencana Nasional Provinsi Aceh/Population and Family Planning Board of Aceh Province

**Tabel 4.2.26** Tempat Pelayanan Keluarga Berencana Berdasarkan Jenis Jaringan di Provinsi Aceh, 2020  
**Table 4.2.26** Places for Family Planning Services by Type of Network in Aceh Province, 2020

Kabupaten/Kota Regency/Municipality	Jaringan Berdasarkan Jenis			Jumlah Jaringan	Jejaring Praktik Bidan
	Pustu	Pusling	Polindes		
(1)	(2)	(3)	(4)	(5)	(6)
Simeulue	95	-	26	121	3
Aceh Singkil	14	-	20	34	9
Aceh Selatan	43	-	58	101	19
Aceh Tenggara	11	-	16	27	13
Aceh Timur	56	1	225	282	9
Aceh Tengah	1	-	47	48	-
Aceh Barat	-	-	-	-	1
Aceh Besar	14	-	-	14	6
Pidie	31	-	15	46	8
Bireuen	42	-	227	269	44
Aceh Utara	45	-	53	98	9
Aceh Barat Daya	25	-	62	87	5
Gayo Lues	22	-	57	79	2
Aceh Tamiang	25	-	196	221	-
Nagan raya	2	-	1	3	-
Aceh Jaya	14	-	62	76	9
Bener Meriah	14	-	169	183	5
Pidie Jaya	9	-	70	79	1
Banda Aceh	20	-	23	43	36
Sabang	8	-	4	12	-
Langsa	3	-	39	42	-
Lhokseumawe	17	-	-	17	13
Subulussalam	-	1	81	82	10
<b>Aceh</b>	<b>511</b>	<b>2</b>	<b>1 451</b>	<b>1 964</b>	<b>202</b>

Catatan/Note: ...

Sumber/Source: Badan Kependudukan dan Keluarga Berencana Nasional Provinsi Aceh/Population and Family Planning Board of Aceh Province

### 4.3 PERUMAHAN DAN LINGKUNGAN HOUSING AND ENVIRONMENT

**Tabel 4.3.1** Distribusi Persentase Rumah Tangga Menurut Kabupaten/  
Kota dan Luas Lantai (m<sup>2</sup>) di Provinsi Aceh, 2020  
*Table* Percentage Distribution of Household Population by Regency /  
Municipality and Floor Area (m<sup>2</sup>) in Aceh Province, 2020

Kabupaten/Kota Regency/Municipality	Luas Lantai/Floor Area (m <sup>2</sup> )					Jumlah Total
	≤19	20–49	50–99	100–149	150+	
(1)	(2)	(3)	(4)	(5)	(6)	(7)
Simeulue	3,01	44,35	43,16	5,05	4,44	100,00
Aceh Singkil	1,63	35,22	45,80	8,11	9,24	100,00
Aceh Selatan	0,69	21,78	47,54	19,42	10,58	100,00
Aceh Tenggara	3,09	36,94	35,90	14,67	9,41	100,00
Aceh Timur	1,10	56,68	36,99	4,52	0,71	100,00
Aceh Tengah	2,01	28,91	44,08	15,93	9,08	100,00
Aceh Barat	0,39	27,75	48,13	14,66	9,08	100,00
Aceh Besar	0,54	41,43	42,24	10,17	5,62	100,00
Pidie	3,05	36,38	44,76	12,76	3,03	100,00
Bireuen	0,84	34,12	42,72	14,37	7,94	100,00
Aceh Utara	0,00	45,08	46,29	7,60	1,03	100,00
Aceh Barat Daya	1,15	27,15	39,33	17,75	14,62	100,00
Gayo Lues	4,19	36,22	41,70	11,90	5,99	100,00
Aceh Tamiang	0,85	41,13	45,50	10,60	1,92	100,00
Nagan raya	0,79	28,25	44,36	16,66	9,94	100,00
Aceh Jaya	1,53	45,52	45,61	5,05	2,29	100,00
Bener Meriah	0,61	20,78	54,62	15,61	8,38	100,00
Pidie Jaya	2,85	47,33	35,80	8,80	5,21	100,00
Banda Aceh	10,64	40,55	25,49	9,60	13,72	100,00
Sabang	5,38	35,73	33,32	13,94	11,63	100,00
Langsa	2,02	29,72	48,48	10,55	9,24	100,00
Lhokseumawe	0,94	36,34	40,05	14,42	8,26	100,00
Subulussalam	0,45	25,68	47,63	13,82	12,42	100,00
<b>Aceh</b>	<b>1,90</b>	<b>37,58</b>	<b>42,46</b>	<b>11,61</b>	<b>6,44</b>	<b>100,00</b>

Catatan/Note: ...

Sumber/Source: BPS, Survei Sosial Ekonomi Nasional (Susenas)/BPS-Statistics Indonesia, National Socioeconomic Survey

**Tabel**  
**Table** 4.3.2**Distribusi Persentase Rumah Tangga Menurut Kabupaten/  
Kota dan Sumber Air Minum di Provinsi Aceh, 2020**  
*Percentage Distribution of Household Population by  
Regency/Municipality and Source of Drinking Water in Aceh  
Province, 2020*

<b>Kabupaten/Kota</b> <i>Regency/Municipality</i>	<b>Leding<sup>1</sup></b> <i>Piped Water<sup>1</sup></i>	<b>Pompa</b> <i>Pumped Water</i>	<b>Air Dalam Kemasan<sup>2</sup></b> <i>Bottled Water<sup>2</sup></i>	<b>Sumur Terlindung</b> <i>Protected Well</i>
(1)	(2)	(3)	(4)	(5)
Simeulue	1,01	1,76	72,17	8,45
Aceh Singkil	4,47	13,48	36,20	22,26
Aceh Selatan	0,29	11,71	40,13	29,57
Aceh Tenggara	4,81	12,34	15,22	10,49
Aceh Timur	8,90	12,93	27,69	29,71
Aceh Tengah	9,39	3,52	20,40	10,42
Aceh Barat	0,00	13,62	44,89	32,51
Aceh Besar	2,90	1,95	70,35	17,25
Pidie	2,04	7,47	42,12	37,06
Bireuen	13,63	3,01	28,25	49,93
Aceh Utara	11,58	7,97	25,43	42,50
Aceh Barat Daya	0,00	33,33	29,11	20,47
Gayo Lues	14,85	1,78	28,25	7,97
Aceh Tamiang	6,75	18,26	50,42	10,23
Nagan raya	0,00	8,52	32,70	42,82
Aceh Jaya	10,63	5,98	35,49	18,36
Bener Meriah	14,88	3,51	12,69	15,18
Pidie Jaya	10,36	4,18	30,21	50,81
Banda Aceh	3,62	0,23	95,53	0,62
Sabang	5,47	0,06	91,75	1,00
Langsa	4,34	15,70	76,50	3,47
Lhokseumawe	1,85	1,34	85,95	9,92
Subulussalam	5,83	15,37	21,14	29,91
<b>Aceh</b>	<b>6,41</b>	<b>8,25</b>	<b>42,59</b>	<b>25,64</b>

Lanjutan Tabel/Continued Table 4.3.2

Kabupaten/Kota Regency/Municipality	Sumur Tak Terlindung Unprotected Well	Mata Air Terlindung Protected Spring	Mata Air Tak Terlindung Unprotected Spring	Air Permukaan Surface Water
(1)	(6)	(7)	(8)	(9)
Simeulue	3,06	3,16	5,02	2,25
Aceh Singkil	11,24	0,34	4,58	5,66
Aceh Selatan	3,01	6,80	1,87	6,62
Aceh Tenggara	4,05	50,91	1,93	0,25
Aceh Timur	10,25	0,80	1,66	6,98
Aceh Tengah	1,81	46,85	6,13	0,87
Aceh Barat	3,20	4,53	0,71	0,47
Aceh Besar	2,64	1,94	0,98	1,99
Pidie	2,77	4,04	0,38	4,11
Bireuen	3,99	0,77	0,00	0,27
Aceh Utara	9,43	0,35	0,00	2,25
Aceh Barat Daya	3,10	12,72	0,52	0,75
Gayo Lues	3,24	23,50	19,44	0,82
Aceh Tamiang	12,15	0,22	0,70	0,93
Nagan raya	3,69	10,30	0,80	1,17
Aceh Jaya	4,13	22,94	0,51	1,96
Bener Meriah	2,81	42,26	3,15	2,37
Pidie Jaya	1,14	0,44	0,15	2,55
Banda Aceh	0,00	0,00	0,00	0,00
Sabang	0,00	1,33	0,16	0,08
Langsa	0,00	0,00	0,00	0,00
Lhokseumawe	0,60	0,35	0,00	0,00
Subulussalam	18,08	0,36	0,24	8,25
<b>Aceh</b>	<b>4,79</b>	<b>8,25</b>	<b>1,44</b>	<b>2,24</b>

Lanjutan Tabel/Continued Table 4.3.2

Kabupaten/Kota Regency/Municipality	Air Hujan Rainwater Collection	Lainnya Others	Jumlah Total
(1)	(10)	(11)	(12)
Simeulue	3,12	0,00	100,00
Aceh Singkil	1,61	0,16	100,00
Aceh Selatan	0,00	0,00	100,00
Aceh Tenggara	0,00	0,00	100,00
Aceh Timur	0,00	1,08	100,00
Aceh Tengah	0,62	0,00	100,00
Aceh Barat	0,00	0,06	100,00
Aceh Besar	0,00	0,00	100,00
Pidie	0,00	0,00	100,00
Bireuen	0,00	0,14	100,00
Aceh Utara	0,00	0,49	100,00
Aceh Barat Daya	0,00	0,00	100,00
Gayo Lues	0,00	0,15	100,00
Aceh Tamiang	0,07	0,26	100,00
Nagan raya	0,00	0,00	100,00
Aceh Jaya	0,00	0,00	100,00
Bener Meriah	3,14	0,00	100,00
Pidie Jaya	0,17	0,00	100,00
Banda Aceh	0,00	0,00	100,00
Sabang	0,15	0,00	100,00
Langsa	0,00	0,00	100,00
Lhokseumawe	0,00	0,00	100,00
Subulussalam	0,71	0,10	100,00
<b>Aceh</b>	<b>0,23</b>	<b>0,17</b>	<b>100,00</b>

Catatan/Note: <sup>1</sup> Leding meteran dan leding eceran/Metered piped and retail piped tap

<sup>2</sup> Air kemasan bermerek dan air isi ulang/Branded bottled and total refill water

Sumber/Source: BPS, Survei Sosial Ekonomi Nasional (Susenas)/BPS-Statistics Indonesia, National Socioeconomic Survey

**Tabel 4.3.3** **Distribusi Persentase Rumah Tangga Menurut Kabupaten/ Kota dan Sumber Penerangan di Provinsi Aceh, 2020**  
**Percentage Distribution of Household Population by Regency/Municipality and Lighting Source in Aceh Province, 2020**

Kabupaten/Kota Regency/Municipality	Listrik PLN State Electricity Company	Listrik Non-PLN Own Electricity Company	Bukan Listrik Non Electricity	Jumlah Total
(1)	(2)	(3)	(4)	(5)
Simeulue	99,46	0,10	0,43	100,00
Aceh Singkil	99,09	0,73	0,19	100,00
Aceh Selatan	99,14	0,74	0,13	100,00
Aceh Tenggara	99,47	0,00	0,53	100,00
Aceh Timur	99,58	0,00	0,42	100,00
Aceh Tengah	99,14	0,03	0,83	100,00
Aceh Barat	99,16	0,41	0,43	100,00
Aceh Besar	99,81	0,00	0,19	100,00
Pidie	99,24	0,00	0,76	100,00
Bireuen	99,47	0,00	0,53	100,00
Aceh Utara	100,00	0,00	0,00	100,00
Aceh Barat Daya	99,15	0,16	0,70	100,00
Gayo Lues	88,58	9,89	1,53	100,00
Aceh Tamiang	99,90	0,00	0,09	100,00
Nagan raya	99,62	0,00	0,38	100,00
Aceh Jaya	99,96	0,04	0,00	100,00
Bener Meriah	99,63	0,00	0,37	100,00
Pidie Jaya	100,00	0,00	0,00	100,00
Banda Aceh	100,00	0,00	0,00	100,00
Sabang	99,70	0,00	0,30	100,00
Langsa	100,00	0,00	0,00	100,00
Lhokseumawe	99,53	0,00	0,47	100,00
Subulussalam	99,80	0,00	0,20	100,00
<b>Aceh</b>	<b>99,39</b>	<b>0,26</b>	<b>0,35</b>	<b>100,00</b>

Catatan/Note: ...

Sumber/Source: BPS, Survei Sosial Ekonomi Nasional (Susenas)/BPS-Statistics Indonesia, National Socioeconomic Survey

**Tabel**  
**Table** 4.3.4

**Distribusi Persentase Rumah Tangga Menurut Kabupaten/ Kota dan Penggunaan Fasilitas Tempat Buang Air Besar di Provinsi Aceh, 2020**  
*Percentage Distribution of Household Population by Regency/Municipality and Type of Toilet Facility Used by The Household in Aceh Province, 2020*

Kabupaten/Kota Regency/Municipality	Sendiri Not Shared	Bersama/ Komunal Shared/ Communal	MCK Umum Public Facility	Tidak Menggunakan Not Using	Tidak ada No Facility	Jumlah Total
(1)	(2)	(3)	(4)	(5)	(6)	(7)
Simeulue	69,45	2,29	2,87	1,87	23,52	100,00
Aceh Singkil	82,51	1,18	2,92	0,39	13,01	100,00
Aceh Selatan	79,07	0,45	0,92	0,72	18,84	100,00
Aceh Tenggara	66,25	0,51	4,57	0,53	28,13	100,00
Aceh Timur	76,35	7,89	0,78	0,06	14,92	100,00
Aceh Tengah	86,69	3,32	5,37	0,00	4,63	100,00
Aceh Barat	85,66	0,46	3,13	0,24	10,52	100,00
Aceh Besar	77,35	11,35	5,93	0,74	4,64	100,00
Pidie	56,20	9,71	4,01	0,11	29,96	100,00
Bireuen	77,74	8,44	1,27	0,00	12,55	100,00
Aceh Utara	62,12	23,97	3,62	0,16	10,14	100,00
Aceh Barat Daya	64,67	1,57	4,34	0,16	29,26	100,00
Gayo Lues	53,70	3,09	12,47	0,30	30,44	100,00
Aceh Tamiang	92,70	1,89	0,49	0,28	4,64	100,00
Nagan raya	82,57	1,54	0,95	1,10	13,85	100,00
Aceh Jaya	81,46	2,45	4,71	0,31	11,07	100,00
Bener Meriah	93,18	1,42	2,78	0,00	2,62	100,00
Pidie Jaya	70,08	1,59	6,92	1,54	19,86	100,00
Banda Aceh	87,55	12,12	0,12	0,00	0,21	100,00
Sabang	90,26	1,86	3,95	0,26	3,66	100,00
Langsa	93,13	5,44	0,20	0,00	1,23	100,00
Lhokseumawe	89,79	3,92	0,75	0,43	5,11	100,00
Subulussalam	83,07	2,00	3,43	0,25	11,25	100,00
<b>Aceh</b>	<b>76,46</b>	<b>7,36</b>	<b>2,97</b>	<b>0,32</b>	<b>12,88</b>	<b>100,00</b>

Catatan/Note: ...

Sumber/Sources: BPS, Survei Sosial Ekonomi Nasional (Susenas)/BPS-Statistics Indonesia, National Socioeconomic Survey



**Tabel** 4.3.5 **Distribusi Persentase Rumah Tangga Menurut Kabupaten/ Kota dan Bahan Bakar Utama untuk Memasak di Provinsi Aceh, 2020**  
**Percentage Distribution of Household Population by Regency/Municipality and and Type of Cooking Fuel, 2020**

Kabupaten/Kota Regency/Municipality	Listrik Electricity	Gas/Elpiji <sup>1</sup> Gas/LPG <sup>1</sup>	Minyak Tanah Kerosene	Arang/Briket Charcoal/ Briquet
(1)	(2)	(3)	(4)	(5)
Simeulue	0,86	4,97	70,53	0,00
Aceh Singkil	0,00	86,35	2,49	0,00
Aceh Selatan	0,08	85,59	0,88	0,00
Aceh Tenggara	0,12	91,03	1,15	0,00
Aceh Timur	0,71	90,08	0,46	0,00
Aceh Tengah	0,00	97,37	0,84	0,00
Aceh Barat	1,90	89,46	0,29	0,00
Aceh Besar	0,43	95,01	0,90	0,00
Pidie	0,47	93,64	0,34	0,00
Bireuen	0,56	90,10	1,37	0,00
Aceh Utara	0,40	93,52	0,07	0,00
Aceh Barat Daya	1,15	88,63	0,70	0,00
Gayo Lues	0,00	95,22	0,70	0,00
Aceh Tamiang	0,00	93,33	2,59	0,00
Nagan raya	0,00	93,06	0,17	0,11
Aceh Jaya	0,33	92,20	0,13	0,00
Bener Meriah	0,27	96,56	0,67	0,00
Pidie Jaya	0,46	96,85	0,43	0,00
Banda Aceh	3,21	81,31	1,83	0,00
Sabang	0,46	89,16	7,01	0,00
Langsa	0,59	92,58	2,29	0,00
Lhokseumawe	1,47	94,35	1,55	0,00
Subulussalam	0,65	89,57	0,29	0,00
<b>Aceh</b>	<b>0,65</b>	<b>90,24</b>	<b>2,16</b>	<b>0,00</b>

Lanjutan Tabel/Continued Table 4.3.5

Kabupaten/Kota Regency/Municipality	Kayu Wood	Lainnya <sup>2</sup> Others <sup>2</sup>	Jumlah Total
(1)	(6)	(7)	(8)
Simeulue	22,62	1,02	100,00
Aceh Singkil	10,71	0,46	100,00
Aceh Selatan	13,33	0,12	100,00
Aceh Tenggara	6,29	1,40	100,00
Aceh Timur	8,27	0,50	100,00
Aceh Tengah	1,34	0,44	100,00
Aceh Barat	8,14	0,20	100,00
Aceh Besar	3,27	0,38	100,00
Pidie	3,85	1,69	100,00
Bireuen	6,74	1,23	100,00
Aceh Utara	5,31	0,70	100,00
Aceh Barat Daya	7,88	1,64	100,00
Gayo Lues	4,08	0,00	100,00
Aceh Tamiang	3,59	0,48	100,00
Nagan raya	6,08	0,58	100,00
Aceh Jaya	6,92	0,41	100,00
Bener Meriah	2,07	0,43	100,00
Pidie Jaya	1,43	0,82	100,00
Banda Aceh	0,00	13,65	100,00
Sabang	0,37	3,00	100,00
Langsa	2,40	2,14	100,00
Lhokseumawe	1,12	1,51	100,00
Subulussalam	8,99	0,50	100,00
<b>Aceh</b>	<b>5,35</b>	<b>1,61</b>	<b>100,00</b>

Catatan/Note: <sup>1</sup> Elpiji 5,5 kg + elpiji 12 kg + elpiji 3 kg + gas kota/biogas/LPG 5,5 kg + LPG 12 kg + LPG 3 kg + natural gas/biogas

<sup>2</sup> Termasuk rumah tangga yang tidak memasak/Including households that do not cook

Sumber/Source: BPS, Survei Sosial Ekonomi Nasional (Susenas)/BPS-Statistics Indonesia, National Socioeconomic Survey

**Tabel**  
**Table** 4.3.6

**Distribusi Persentase Rumah Tangga Menurut Kabupaten/ Kota dan Status Penguasaan Bangunan Tempat Tinggal di Provinsi Aceh, 2020**  
*Percentage Distribution of Household Population by Regency/Municipality and Dwelling Ownership Status in Aceh Province, 2020*

Kabupaten/Kota Regency/Municipality	Milik Sendiri Private	Kontrak/Sewa Lease/Rent	Lainnya Others	Jumlah Total
(1)	(2)	(3)	(4)	(5)
Simeulue	90,35	2,66	6,99	100,00
Aceh Singkil	80,34	3,15	16,51	100,00
Aceh Selatan	80,91	5,37	13,72	100,00
Aceh Tenggara	63,99	10,51	25,50	100,00
Aceh Timur	90,51	1,29	8,20	100,00
Aceh Tengah	77,86	7,19	14,96	100,00
Aceh Barat	84,18	10,75	5,08	100,00
Aceh Besar	87,73	4,47	7,80	100,00
Pidie	82,94	1,19	15,87	100,00
Bireuen	89,27	3,65	7,07	100,00
Aceh Utara	86,26	2,66	11,08	100,00
Aceh Barat Daya	83,89	4,78	11,33	100,00
Gayo Lues	80,92	4,76	14,32	100,00
Aceh Tamiang	80,30	4,87	14,83	100,00
Nagan raya	86,50	2,58	10,92	100,00
Aceh Jaya	86,77	4,16	9,07	100,00
Bener Meriah	85,46	7,14	7,40	100,00
Pidie Jaya	88,11	4,00	7,89	100,00
Banda Aceh	45,24	38,74	16,01	100,00
Sabang	72,59	12,52	14,89	100,00
Langsa	69,24	11,94	18,82	100,00
Lhokseumawe	72,68	12,73	14,59	100,00
Subulussalam	82,66	7,20	10,14	100,00
<b>Aceh</b>	<b>80,96</b>	<b>6,98</b>	<b>12,06</b>	<b>100,00</b>

Catatan/Note: ...

Sumber/Source: BPS, Survei Sosial Ekonomi Nasional (Susenas)/BPS-Statistics Indonesia, National Socioeconomic Survey

**Tabel**  
**Table** 4.3.7**Distribusi Persentase Rumah Tangga Menurut Kabupaten/  
Kota dan Jenis Lantai Terluas di Provinsi Aceh, 2020**  
*Percentage Distribution of Household Population by  
Regency/Municipality and Main Material of Dwelling Floor  
in Aceh Province, 2020*

Kabupaten/Kota Regency/Municipality	Bukan Tanah Not earth/sand	Tanah <sup>1</sup> Earth/sand <sup>1</sup>	Jumlah Total
(1)	(2)	(3)	(4)
Simeulue	99,16	0,83	100,00
Aceh Singkil	98,34	1,66	100,00
Aceh Selatan	99,72	0,28	100,00
Aceh Tenggara	97,05	2,95	100,00
Aceh Timur	89,59	10,41	100,00
Aceh Tengah	94,36	5,63	100,00
Aceh Barat	99,65	0,36	100,00
Aceh Besar	99,40	0,60	100,00
Pidie	96,31	3,70	100,00
Bireuen	98,63	1,37	100,00
Aceh Utara	95,19	4,82	100,00
Aceh Barat Daya	99,77	0,23	100,00
Gayo Lues	99,39	0,61	100,00
Aceh Tamiang	95,27	4,72	100,00
Nagan raya	99,49	0,50	100,00
Aceh Jaya	98,84	1,17	100,00
Bener Meriah	96,27	3,72	100,00
Pidie Jaya	97,72	2,29	100,00
Banda Aceh	99,99	0,00	100,00
Sabang	99,99	0,00	100,00
Langsa	97,92	2,08	100,00
Lhokseumawe	97,96	2,05	100,00
Subulussalam	98,89	1,10	100,00
<b>Aceh</b>	<b>97,10</b>	<b>2,90</b>	<b>100,00</b>

Catatan/Note: <sup>1</sup> Termasuk "lainnya"/Including "others"

Sumber/Source: BPS, Survei Sosial Ekonomi Nasional (Susenas)/BPS-Statistics Indonesia, National Socioeconomic Survey

**Tabel 4.3.8** **Persentase Rumah Tangga yang Memiliki Akses Terhadap Sanitasi Layak Menurut Kabupaten/Kota di Provinsi Aceh, 2016–2020**  
**Percentage of Household Population by Regency/ Municipality and Improved Sanitation in Aceh Province, 2016–2020**

Kabupaten/Kota Regency/Municipality	2016	2017	2018	2019	2020
(1)	(2)	(3)	(4)	(5)	(6)
Simeulue	61,11	59,43	55,27	65,47	66,51
Aceh Singkil	51,04	60,05	63,53	73,54	64,22
Aceh Selatan	54,48	54,35	57,83	62,28	68,78
Aceh Tenggara	38,98	39,88	46,73	51,18	54,04
Aceh Timur	44,72	52,29	58,38	64,52	74,65
Aceh Tengah	55,61	62,61	55,43	79,99	81,26
Aceh Barat	72,87	73,65	76,80	78,28	83,45
Aceh Besar	81,90	80,62	84,99	85,94	87,51
Pidie	45,27	50,79	53,22	59,06	63,54
Bireuen	70,54	66,10	73,00	77,97	84,16
Aceh Utara	48,46	49,75	61,83	63,66	75,83
Aceh Barat Daya	29,25	36,30	37,07	54,96	50,27
Gayo Lues	28,97	30,33	36,75	44,52	43,32
Aceh Tamiang	66,30	72,50	79,61	80,34	84,61
Nagan raya	42,36	59,85	62,92	70,52	80,35
Aceh Jaya	67,65	75,01	71,91	82,13	83,27
Bener Meriah	69,29	68,02	60,80	79,84	84,12
Pidie Jaya	52,95	60,77	57,73	72,83	66,39
Banda Aceh	99,73	98,26	99,21	99,62	99,41
Sabang	86,09	83,69	91,65	89,71	89,20
Langsa	92,47	89,90	90,00	90,96	91,57
Lhokseumawe	82,13	82,82	89,83	91,00	88,07
Subulussalam	49,27	34,63	52,99	75,14	73,54
<b>Aceh</b>	<b>60,46</b>	<b>62,92</b>	<b>67,09</b>	<b>73,16</b>	<b>77,06</b>

Catatan/Note: ...

Sumber/Source: BPS, Survei Sosial Ekonomi Nasional (Susenas)/BPS-Statistics Indonesia, National Socioeconomic Survey

**Tabel**  
**Table** 4.3.9

**Persentase Rumah Tangga yang Memiliki Akses Terhadap Sumber Air Minum Layak Menurut Kabupaten/Kota di Provinsi Aceh, 2016–2020**  
**Percentage of Household Population by Regency/ Municipality and Improved Drinking Water in Aceh Province, 2016–2020**

Kabupaten/Kota Regency/Municipality	2016	2017	2018	2019 <sup>1</sup>	2020 <sup>1</sup>
(1)	(2)	(3)	(4)	(5)	(6)
Simeulue	76,17	69,30	67,42	83,27	79,79
Aceh Singkil	52,94	54,07	55,23	80,14	72,72
Aceh Selatan	63,98	56,09	45,42	82,27	80,44
Aceh Tenggara	50,83	67,57	69,53	78,03	90,92
Aceh Timur	51,51	51,67	52,54	74,04	74,67
Aceh Tengah	65,10	55,93	61,41	93,63	89,38
Aceh Barat	71,59	69,94	67,85	87,20	94,03
Aceh Besar	84,77	69,05	82,87	92,54	88,59
Pidie	49,67	58,68	59,06	87,21	90,35
Bireuen	65,78	60,80	60,91	93,98	91,32
Aceh Utara	47,32	57,25	53,42	75,57	86,25
Aceh Barat Daya	72,10	52,68	46,21	94,26	93,87
Gayo Lues	46,41	65,07	66,78	77,53	71,76
Aceh Tamiang	74,35	67,35	75,91	78,54	78,73
Nagan raya	69,36	61,39	70,60	86,94	93,32
Aceh Jaya	64,21	73,08	76,99	90,64	89,89
Bener Meriah	70,61	64,71	63,36	89,50	89,50
Pidie Jaya	58,80	62,53	70,24	88,89	93,18
Banda Aceh	99,09	97,71	97,23	98,79	98,85
Sabang	94,52	90,86	95,20	97,13	97,04
Langsa	84,80	87,18	88,61	98,21	99,13
Lhokseumawe	95,39	91,67	91,75	94,46	93,92
Subulussalam	43,39	35,42	34,03	45,51	64,28
<b>Aceh</b>	<b>65,80</b>	<b>64,85</b>	<b>66,48</b>	<b>85,81</b>	<b>87,66</b>

Catatan/Note: <sup>1</sup> Penghitungan dengan metode baru tidak memperhitungkan jarak ke TPAT/ Calculations using the new method do not take into account the distance to the TPAT

Sumber/Source: BPS, Survei Sosial Ekonomi Nasional (Susenas)/BPS-Statistics Indonesia, National Socioeconomic Survey

#### 4.4 KRIMINALITAS CRIME

**Tabel** 4.4.1 **Jumlah Hakim dan Non Hakim di Pengadilan Negeri dan  
Table** **Pengadilan Tinggi Provinsi Aceh, 2020**  
**Number Of Judges And Clerks By Court, 2020**

Pengadilan Court	Hakim Judges	Panitera Clerks of Court	Jurusita	Rasio PNS/Non PNS
(1)	(2)	(3)	(4)	(5)
PT. Banda Aceh	27	16	-	29/17
PN. Banda Aceh	20	17	8	24/18
PN Lhokseumawe	9	4	3	10/10
PN Bireuen	10	6	-	7/14
PN Langsa	8	6	3	6/11
PN Sigli	9	9	1	9/13
PN Sabang	6	5	-	5/10
PN Calang	6	6	2	5/8
PN Meulaboh	7	4	1	5/9
PN Sinabang	6	2	1	6/12
PN Tapaktuan	7	4	-	4/9
PN Singkil	6	4	1	5/10
PN Lhoksukon	8	5	2	6/11
PN Idi	9	6	3	7/9
PN Kuala Simpang	10	6	3	7/12
PN Takengon	7	6	1	5/12
PN Kutacane	8	9	2	5/13
PN Blang Kejeren	7	3	1	5/10
PN Jantho	9	8	1	10/12
PN S.T. Redelong	6	3	-	6/10
PN Blang Pidie	8	4	1	10/8
PN Meureudu	9	4	1	7/8
PN Sukamamue	9	3	2	7/11
<b>Aceh</b>	<b>211</b>	<b>140</b>	<b>37</b>	<b>190/257</b>

Catatan/Note: ...

Sumber/Source: Pengadilan Tinggi Banda Aceh/State Court Justice of Banda Aceh

**Tabel** 4.4.2  
**Table**

**Jumlah Perkara Pidana yang Dilakukan Banding, Kasasi, Peninjauan Kembali dan Grasi dalam Lingkungan Pengadilan Tinggi dan Pengadilan Negeri, 2020**  
**Number Of Criminal Cases Requested For Consideration, Appeal, Judicial Review and Grasi By Court Of Justice, 2020**

<b>Pengadilan Court</b>	<b>Banding Request For Consideration</b>	<b>Kasasi Appeal</b>	<b>Peninjauan Kembali Judicial Review</b>	<b>Grasi Clemency</b>
(1)	(2)	(3)	(4)	(5)
PN. Banda Aceh	36	13	-	3
PN Lhokseumawe	12	5	-	3
PN Bireuen	34	14	-	-
PN Langsa	17	11	-	-
PN Sigli	30	9	-	-
PN Sabang	2	2	-	-
PN Calang	13	3	-	-
PN Meulaboh	14	1	-	-
PN Sinabang	9	2	-	-
PN Tapaktuan	14	10	-	-
PN Singkil	12	2	-	-
PN Lhoksukon	18	9	1	2
PN Idi	26	19	2	8
PN Kuala Simpang	46	17	4	-
PN Takengon	14	8	3	-
PN Kutacane	25	8	-	-
PN Blang Kejeren	3	-	-	2
PN Jantho	45	18	-	-
PN S.T. Redelong	8	3	2	-
PN Blang Pidie	6	1	-	-
PN Meureudu	11	7	-	-
PN Sukamamue	3	1	-	-
<b>Aceh</b>	<b>398</b>	<b>163</b>	<b>12</b>	<b>18</b>

Catatan/Note: ...

Sumber/Source: Pengadilan Tinggi Banda Aceh/State Court Justice of Banda Aceh



**Tabel**  
**Table 4.4.3****Jumlah Perkara Perdata yang Melakukan Banding, Kasasi, dan Peninjauan Kembali dalam Lingkungan Pengadilan Tinggi dan Pengadilan Negeri, 2020**  
**Number Of Civil Cases Requested For Consideration, Appeal And Grasi By Court Of Justice, 2020**

<b>Pengadilan Court</b>	<b>Banding Request For Consideration</b>	<b>Kasasi Appeal</b>	<b>Peninjauan Kembali Grasi</b>
(1)	(2)	(3)	(4)
PN. Banda Aceh	24	17	-
PN Lhokseumawe	6	6	1
PN Bireuen	8	2	1
PN Langsa	4	4	-
PN Sigli	10	6	-
PN Sabang	2	2	2
PN Calang	1	-	-
PN Meulaboh	1	1	-
PN Sinabang	-	-	-
PN Tapaktuan	-	-	-
PN Singkil	4	1	-
PN Lhoksukon	8	5	-
PN Idi	9	7	-
PN Kuala Simpang	1	1	1
PN Takengon	4	1	-
PN Kutacane	2	-	-
PN Blang Kejeren	2	1	-
PN Jantho	14	3	-
PN S.T. Redelong	2	1	-
PN Blang Pidie	-	-	-
PN Meureudu	-	-	-
PN Sukamamue	8	7	-
<b>Aceh</b>	<b>110</b>	<b>65</b>	<b>5</b>

Catatan/Note: ...

Sumber/Sourse: Pengadilan Tinggi Banda Aceh/State Court Justice of Banda Aceh

**Tabel**  
**Table** 4.4.4**Jumlah Perkara Pidana Biasa yang Diterima dan Putus Menurut Pengadilan, 2020**  
*Number Of Common Criminal Cases Received And Solved By Court, 2020*

<b>Pengadilan Court</b>	<b>Sisa Rest of 2019</b>	<b>Masuk Received 2020</b>	<b>Putus Solved 2020</b>	<b>Sisa Rest of 2020</b>
(1)	(2)	(3)	(4)	(5)
PT. Banda Aceh	46	366	370	42
PN. Banda Aceh	65	458	460	63
PN Lhokseumawe	9	210	214	5
PN Bireuen	10	272	246	36
PN Langsa	37	270	290	17
PN Sigli	14	358	323	49
PN Sabang	-	52	51	1
PN Calang	6	49	55	-
PN Meulaboh	27	121	135	13
PN Sinabang	1	54	54	1
PN Tapaktuan	18	116	125	9
PN Singkil	18	117	123	12
PN Lhoksukon	53	320	332	41
PN Idi	60	266	280	46
PN Kuala Simpang	23	266	265	24
PN Takengon	8	141	133	16
PN Kutacane	15	230	221	24
PN Blang Kejeren	12	71	77	6
PN Jantho	74	350	333	91
PN S.T. Redelong	3	94	91	6
PN Blang Pidie	5	83	86	2
PN Meureudu	14	104	109	9
PN Sukamamue	-	104	90	14
<b>Aceh</b>	<b>518</b>	<b>4 472</b>	<b>4 463</b>	<b>527</b>

Catatan/Note: ...

Sumber/Source: Pengadilan Tinggi Banda Aceh/State Court Justice of Banda Aceh

**Tabel** 4.4.5 **Jumlah Perkara Pidana Anak yang Diterima dan Putus Menurut Pengadilan, 2020**  
**Table** *Number Of Child Criminal Cases Received And Solved By Court, 2020*

Pengadilan Court	Sisa Rest of 2019	Masuk Received 2020	Putus Solved 2020	Sisa Rest of 2020
(1)	(2)	(3)	(4)	(5)
PT. Banda Aceh	-	7	7	-
PN. Banda Aceh	6	14	20	-
PN Lhokseumawe	-	3	3	-
PN Bireuen	-	2	2	-
PN Langsa	1	5	6	-
PN Sigli	-	9	9	-
PN Sabang	-	2	2	-
PN Calang	-	1	1	-
PN Meulaboh	-	-	-	-
PN Sinabang	-	3	3	-
PN Tapaktuan	1	3	4	-
PN Singkil	-	2	1	1
PN Lhoksukon	-	4	4	-
PN Idi	-	8	7	1
PN Kuala Simpang	-	10	10	-
PN Takengon	-	10	10	-
PN Kutacane	-	9	9	-
PN Blang Kejeren	-	2	2	-
PN Jantho	-	7	7	-
PN S.T. Redelong	1	-	1	-
PN Blang Pidie	-	1	1	-
PN Meureudu	-	1	1	-
PN Sukamamue	-	2	2	-
<b>Aceh</b>	<b>9</b>	<b>105</b>	<b>112</b>	<b>2</b>

Catatan/Note: ...

Sumber/Souce: Pengadilan Tinggi Banda Aceh/State Court Justice of Banda Aceh

**Tabel**  
**Table** 4.4.6**Jumlah Perkara Pidana Cepat yang Diterima dan Putus Menurut Pengadilan, 2020**  
**Number Of Brief Criminal Cases Received And Solved By Court, 2020**

<b>Pengadilan Court</b>	<b>Sisa Rest of 2019</b>	<b>Masuk Received 2020</b>	<b>Putus Solved 2020</b>	<b>Sisa Rest of 2020</b>
(1)	(2)	(3)	(4)	(5)
PN. Banda Aceh	-	14	14	-
PN Lhokseumawe	-	7	7	-
PN Bireuen	-	9	9	-
PN Langsa	-	11	11	-
PN Sigli	-	4	4	-
PN Sabang	-	1	1	-
PN Calang	-	-	-	-
PN Meulaboh	-	3	3	-
PN Sinabang	-	5	5	-
PN Tapaktuan	-	-	-	-
PN Singkil	-	7	7	-
PN Lhoksukon	-	2	2	-
PN Idi	-	18	18	-
PN Kuala Simpang	-	28	28	-
PN Takengon	-	1	1	-
PN Kutacane	-	-	-	-
PN Blang Kejeren	-	-	-	-
PN Jantho	-	5	5	-
PN S.T. Redelong	-	-	-	-
PN Blang Pidie	-	1	1	-
PN Meureudu	-	-	-	-
PN Sukamamue	-	3	3	-
<b>Aceh</b>	<b>-</b>	<b>119</b>	<b>119</b>	<b>-</b>

Catatan/Note: ...

Sumber/Source: Pengadilan Tinggi Banda Aceh/State Court Justice of Banda Aceh

**Tabel 4.4.7** Jumlah Perkara Pidana Lalu Lintas dan Pidana Ringan yang Diterima dan Putus Menurut Pengadilan, 2020  
**Number of Traffic Violation Cases and Misdemeanor Received and Solved by court, 2020**

Pengadilan Court	Sisa Rest of 2019	Masuk Received 2020	Putus Solved 2020	Sisa Rest of 2020
(1)	(2)	(3)	(4)	(5)
PN. Banda Aceh	-	7 869	7 869	-
PN Lhokseumawe	-	3 222	3 222	-
PN Bireuen	-	6 719	6 719	-
PN Langsa	-	2 906	2 906	-
PN Sigli	-	8 882	8 882	-
PN Sabang	-	361	361	-
PN Calang	-	430	430	-
PN Meulaboh	-	1 595	1 595	-
PN Sinabang	-	233	233	-
PN Tapaktuan	-	547	547	-
PN Singkil	-	1 762	1 762	-
PN Lhoksukon	-	2 032	2 032	-
PN Idi	-	1 381	1 381	-
PN Kuala Simpang	-	2 911	2 911	-
PN Takengon	-	2 423	2 423	-
PN Kutacane	-	1 125	1 125	-
PN Blang Kejeren	-	607	607	-
PN Jantho	-	1 924	1 924	-
PN S.T. Redelong	-	377	377	-
PN Blang Pidie	-	663	663	-
PN Meureudu	-	833	833	-
PN Sukamamue	-	527	527	-
<b>Aceh</b>	-	<b>49 329</b>	<b>49 329</b>	-

Catatan/Note: ...

Sumber/Source: Pengadilan Tinggi Banda Aceh/State Court Justice of Banda Aceh

**Tabel 4.4.8** Jumlah Perkara Pidana Korupsi yang Diterima dan Putus Menurut Pengadilan, 2020  
**Table** *Number Of Corruption Received And Solved By Court, 2020*

Pengadilan Court	Sisa Rest of 2019	Masuk Received 2020	Putus Solved 2020	Sisa Rest of 2020
(1)	(2)	(3)	(4)	(5)
PT. Banda Aceh	4	23	25	2
PN. Banda Aceh	28	30	48	10
<b>Aceh</b>	<b>32</b>	<b>53</b>	<b>73</b>	<b>12</b>

Catatan/Note: ...

Sumber/Source: Pengadilan Tinggi Banda Aceh/*State Court Justice of Banda Aceh*

**Tabel 4.4.9** Jumlah Perkara Perdata Gugatan yang Diterima dan Putus Menurut Pengadilan, 2020  
**Number Of Lawsuit Of Civil Cases Received And Solved By Court, 2020**

Pengadilan Court	Sisa Rest of 2019	Masuk Received 2020	Putus Solved 2020	Sisa Rest of 2020
(1)	(2)	(3)	(4)	(5)
PT. Banda Aceh	5	111	96	20
PN. Banda Aceh	18	64	59	23
PN Lhokseumawe	4	18	18	4
PN Bireuen	11	15	21	5
PN Langsa	4	14	12	6
PN Sigli	10	16	22	4
PN Sabang	2	1	2	1
PN Calang	2	4	3	3
PN Meulaboh	4	6	7	3
PN Sinabang	1	3	2	2
PN Tapaktuan	2	4	4	2
PN Singkil	6	20	18	8
PN Lhoksukon	5	14	12	7
PN Idi	7	15	16	6
PN Kuala Simpang	-	6	4	2
PN Takengon	4	22	15	11
PN Kutacane	6	15	19	2
PN Blang Kejeren	4	4	6	2
PN Jantho	10	27	28	9
PN S.T. Redelong	3	7	8	2
PN Blang Pidie	2	6	4	4
PN Meureudu	4	2	6	0
PN Sukamamue	7	4	10	1
<b>Aceh</b>	<b>121</b>	<b>398</b>	<b>392</b>	<b>127</b>

Catatan/Note: ...

Sumber/Source: Pengadilan Tinggi Banda Aceh/State Court Justice of Banda Aceh

**Tabel 4.4.10** Jumlah Perkara Perdata Permohonan yang Diterima dan Putus Menurut Pengadilan, 2020  
**Table** *Number Of Plea Of Civil Cases Received And Solved By Court, 2020*

Pengadilan Court	Sisa Rest of 2019	Masuk Received 2020	Putus Solved 2020	Sisa Rest of 2020
(1)	(2)	(3)	(4)	(5)
PN. Banda Aceh	-	172	171	1
PN Lhokseumawe	-	304	304	-
PN Bireuen	2	148	148	2
PN Langsa	-	64	64	-
PN Sigli	1	329	330	-
PN Sabang	-	38	38	-
PN Calang	-	36	36	-
PN Meulaboh	-	144	144	-
PN Sinabang	-	22	2	20
PN Tapaktuan	-	66	66	-
PN Singkil	-	13	13	-
PN Lhoksukon	1	134	135	-
PN Idi	3	94	97	-
PN Kuala Simpang	-	54	54	-
PN Takengon	-	60	60	-
PN Kutacane	-	27	27	-
PN Blang Kejeren	-	4	4	-
PN Jantho	-	113	96	17
PN S.T. Redelong	-	6	6	-
PN Blang Pidie	-	56	56	-
PN Meureudu	2	89	91	-
PN Sukamamue	-	41	41	-
<b>Aceh</b>	<b>9</b>	<b>2 014</b>	<b>1 983</b>	<b>40</b>

Catatan/Note: ...

Sumber/Source: Pengadilan Tinggi Banda Aceh/State Court Justice of Banda Aceh



**Tabel** 4.4.11 **Jumlah Perkara Perdata PHI yang Diterima dan Putus Menurut Pengadilan, 2020**  
**Table** *Number Of PHI of Civil Cases Received And Solved By Court, 2020*

<b>Pengadilan Court</b>	<b>Sisa Rest of 2019</b>	<b>Masuk Received 2020</b>	<b>Putus Solved 2020</b>	<b>Sisa Rest of 2020</b>
(1)	(2)	(3)	(4)	(5)
PN. Banda Aceh	1	19	13	7
<b>Aceh</b>	1	19	13	7

Catatan/Note: ...

Sumber/Source: Pengadilan Tinggi Banda Aceh/State Court Justice of Banda Aceh

**Tabel**  
**Table** 4.4.12

**Jumlah Perkara Banding yang Diterima Menurut Jenis Perkara pada Mahkamah Syar'iyah Aceh, 2020**  
**Number Of Cases Reported By Type Of Case At Mahkamah Syar'iyah Aceh, 2020**

Kabupaten/Kota <i>Regency/Municipality</i>	Izin Poligami <i>Polygami License</i>	Pencegahan Perkawinan <i>Married Prevention</i>	Perkawinan <i>Married</i>		Kelalaian Suami-Istri <i>Married Couple Carelessness</i>
			Penolakan <i>Rejection</i>	Pembatalan Kawin <i>Married abrogation</i>	
(1)	(2)	(3)	(4)	(5)	(6)
Simeulue	-	-	-	-	-
Aceh Singkil	1	-	-	-	-
Aceh Selatan	-	-	-	-	-
Aceh Tenggara	-	-	-	-	-
Aceh Timur	1	-	-	-	-
Aceh Tengah	12	-	-	-	-
Aceh Barat	-	-	-	-	-
Aceh Besar	2	-	-	-	-
Pidie	2	-	-	-	-
Bireuen	-	-	-	-	-
Aceh Utara	1	-	-	-	-
Aceh Barat Daya	-	-	-	-	7
Gayo Lues	1	-	-	-	-
Aceh Tamiang	-	-	-	-	-
Nagan raya	-	-	-	-	-
Aceh Jaya	-	-	-	-	-
Bener Meriah	-	-	-	-	-
Pidie Jaya	-	-	-	-	-
Banda Aceh	1	-	-	2	-
Sabang	-	-	-	-	-
Langsa	-	-	-	-	-
Lhokseumawe	-	-	-	-	-
Subulussalam	-	-	-	-	3
<b>Aceh</b>	<b>21</b>	<b>-</b>	<b>-</b>	<b>2</b>	<b>10</b>

Lanjutan Tabel/Continued Table 4.4.14

Kabupaten/Kota Regency/Municipality	Cerai Talak Divorce	Cerai Gugat Charge divorce	Perkawinan Married		Nafkah Anak oleh Ibu Living by Mother
			Harta Bersama Common Property	Penguasaan Anak Child Control	
(1)	(7)	(8)	(9)	(10)	(11)
Simeulue	19	69	-	1	-
Aceh Singkil	42	83	1	-	-
Aceh Selatan	48	171	2	3	-
Aceh Tenggara	69	202	1	-	-
Aceh Timur	90	331	3	1	-
Aceh Tengah	124	263	4	2	-
Aceh Barat	68	125	-	-	-
Aceh Besar	81	234	6	-	-
Pidie	103	346	4	-	-
Bireuen	101	278	2	2	-
Aceh Utara	156	553	-	-	-
Aceh Barat Daya	45	121	-	-	-
Gayo Lues	32	48	-	-	-
Aceh Tamiang	105	386	1	-	-
Nagan raya	48	106	-	-	-
Aceh Jaya	29	82	-	-	-
Bener Meriah	94	185	5	-	-
Pidie Jaya	31	135	1	-	-
Banda Aceh	90	236	2	-	-
Sabang	14	44	1	-	-
Langsa	65	255	3	2	-
Lhokseumawe	84	220	6	-	-
Subulussalam	20	59	1	-	-
<b>Aceh</b>	<b>1 558</b>	<b>4 532</b>	<b>43</b>	<b>11</b>	<b>-</b>

Lanjutan Tabel/*Continued Table* 4.4.14

Kabupaten/Kota <i>Regency/Municipality</i>	Hak-hak Bekas Istri <i>Ex-Wife Rights</i>	Pengesahaan Anak <i>Child Adoption</i>	Perkawinan <i>Married</i>	Kewarisan <i>Inheritance</i>	Wasiat <i>Will</i>
			Pencabutan Kekuasaan Orangtua <i>Revocation of Parents Power</i>		
(1)	(12)	(13)	(14)	(15)	(16)
Simeulue	-	-	-	2	-
Aceh Singkil	-	-	-	1	-
Aceh Selatan	-	-	-	1	-
Aceh Tenggara	-	2	-	1	-
Aceh Timur	-	-	-	-	-
Aceh Tengah	-	-	-	1	-
Aceh Barat	-	-	-	-	-
Aceh Besar	-	-	-	9	-
Pidie	-	-	-	8	-
Bireuen	-	-	-	-	-
Aceh Utara	-	-	-	-	-
Aceh Barat Daya	-	-	-	2	-
Gayo Lues	-	-	-	-	-
Aceh Tamiang	-	-	-	-	-
Nagan raya	-	-	-	1	1
Aceh Jaya	-	-	-	-	-
Bener Meriah	-	-	-	-	-
Pidie Jaya	-	1	-	4	-
Banda Aceh	1	-	-	4	-
Sabang	-	-	-	-	-
Langsa	-	-	-	-	-
Lhokseumawe	-	-	-	1	-
Subulussalam	-	-	-	-	-
<b>Aceh</b>	<b>1</b>	<b>3</b>	<b>-</b>	<b>35</b>	<b>1</b>

Lanjutan Tabel/Continued Table 4.4.14

Kabupaten/Kota Regency/Municipality	Perkawinan Married				Jumlah Total
	Hibah Grant	Wakaf Benefaction	Sedekah Alms	Lainnya Others	
(1)	(17)	(18)	(19)	(20)	(21)
Simeulue	-	-	-	-	91
Aceh Singkil	-	-	-	5	133
Aceh Selatan	-	-	-	2	227
Aceh Tenggara	-	-	-	-	275
Aceh Timur	-	-	-	-	426
Aceh Tengah	-	-	-	1	407
Aceh Barat	1	-	-	-	194
Aceh Besar	-	1	-	9	342
Pidie	1	-	-	1	465
Bireuen	-	-	-	-	383
Aceh Utara	-	-	-	8	718
Aceh Barat Daya	-	-	-	3	178
Gayo Lues	-	-	-	-	81
Aceh Tamiang	-	-	-	-	492
Nagan raya	-	-	-	-	156
Aceh Jaya	-	-	-	3	114
Bener Meriah	-	-	-	1	285
Pidie Jaya	-	-	-	1	173
Banda Aceh	-	-	-	1	337
Sabang	-	-	-	-	59
Langsa	-	-	-	1	326
Lhokseumawe	-	-	6	4	321
Subulussalam	-	-	-	1	84
<b>Aceh</b>	<b>2</b>	<b>1</b>	<b>6</b>	<b>41</b>	<b>6.267</b>

Catatan/Note: ...

Sumber/Source: Mahkamah Syar'iyah Aceh / Mahkamah Syar'iyah of Aceh

**Tabel** 4.4.13  
**Table**

**Jumlah Kasus Penyebab Terjadinya Perceraian pada  
Mahkamah Syar'iyah berdasarkan Kabupaten/Kota di  
Provinsi Aceh, 2020**  
*Number Of Cases That Causing Divorces at Mahkamah  
Syar'iyah by Regency/Municipality in Aceh Province,  
2020*

Kabupaten/Kota Regency/Municipality	Moral Morality				KDRT
	Zina	Mabuk	Madat	Judi	
(1)	(2)	(3)	(4)	(5)	(6)
Simeulue	-	-	-	-	-
Aceh Singkil	-	-	-	-	-
Aceh Selatan	-	-	-	-	-
Aceh Tenggara	-	2	-	6	11
Aceh Timur	-	-	-	-	19
Aceh Tengah	1	-	1	-	11
Aceh Barat	-	-	-	-	6
Aceh Besar	-	-	-	-	7
Pidie	-	-	1	-	14
Bireuen	-	-	1	-	6
Aceh Utara	-	-	2	-	1
Aceh Barat Daya	-	-	-	1	2
Gayo Lues	-	-	-	-	-
Aceh Tamiang	-	-	-	-	-
Nagan raya	-	2	-	3	16
Aceh Jaya	-	-	-	1	4
Bener Meriah	-	1	-	-	3
Pidie Jaya	-	-	-	-	6
Banda Aceh	-	-	-	1	10
Sabang	-	-	-	-	2
Langsa	-	3	-	-	-
Lhokseumawe	1	-	-	-	5
Subulussalam	-	1	-	1	4
<b>Aceh</b>	<b>2</b>	<b>9</b>	<b>5</b>	<b>13</b>	<b>127</b>

Lanjutan Tabel/Continued Table 4.4.13

Kabupaten/Kota Regency/Municipality	Meninggalkan Kewajiban No Longer Committed			Cacat Badan	Perselisihan dan Pertengkaran Terus Menerus
	Meninggalkan Salah Satu Pihak	Di Hukum Penjara	Poligami		
(1)	(7)	(8)	(9)	(10)	(11)
Simeulue	21	-	-	-	58
Aceh Singkil	27	-	-	-	102
Aceh Selatan	70	-	-	1	141
Aceh Tenggara	6	-	-	-	223
Aceh Timur	22	12	-	-	305
Aceh Tengah	47	2	1	2	314
Aceh Barat	30	2	-	-	151
Aceh Besar	81	3	5	-	249
Pidie	151	6	4	-	245
Bireuen	51	11	-	1	335
Aceh Utara	78	3	-	-	533
Aceh Barat Daya	46	1	-	-	114
Gayo Lues	-	-	-	-	55
Aceh Tamiang	16	6	-	-	413
Nagan raya	36	4	6	3	91
Aceh Jaya	43	1	4	-	61
Bener Meriah	13	7	-	2	227
Pidie Jaya	49	8	3	3	85
Banda Aceh	43	4	-	-	251
Sabang	-	-	-	-	56
Langsa	50	-	-	-	263
Lhokseumawe	55	4	-	-	229
Subulussalam	8	-	-	1	46
<b>Aceh</b>	<b>943</b>	<b>74</b>	<b>23</b>	<b>13</b>	<b>4.547</b>

Lanjutan Tabel/*Continued Table* 4.4.13

Kabupaten/Kota <i>Regency/Municipality</i>	Kawin Paksa	Berselisih <i>Dispute</i>			Jumlah <i>Total</i>
		Murtad	Ekonomi	Lain-lain	
(1)	(17)	(18)	(19)	(20)	(21)
Simeulue	-	-	1	-	80
Aceh Singkil	-	1	-	-	130
Aceh Selatan	-	-	-	9	221
Aceh Tenggara	-	-	10	-	258
Aceh Timur	-	-	52	11	421
Aceh Tengah	-	-	8	-	387
Aceh Barat	-	2	6	-	197
Aceh Besar	-	-	17	-	362
Pidie	-	-	10	-	431
Bireuen	-	-	3	-	408
Aceh Utara	-	-	24	-	641
Aceh Barat Daya	-	-	26	-	190
Gayo Lues	-	-	23	-	78
Aceh Tamiang	5	-	51	-	491
Nagan raya	-	-	14	1	176
Aceh Jaya	-	-	7	-	121
Bener Meriah	2	-	24	-	279
Pidie Jaya	-	-	12	-	166
Banda Aceh	-	-	13	-	322
Sabang	-	-	-	-	58
Langsa	-	-	4	-	320
Lhokseumawe	-	-	10	-	304
Subulussalam	-	-	13	-	74
<b>Aceh</b>	<b>7</b>	<b>3</b>	<b>328</b>	<b>21</b>	<b>6.115</b>

Catatan/*Note*: ...Sumber/*Source*: Mahkamah Syar'iyah Aceh / *Mahkamah Syar'iyah of Aceh*



**Tabel** 4.4.14 **Jumlah Perkara Banding yang Diterima dan Jenis Penyelesaian pada Mahkamah Syar'iyah Aceh, 2020**  
**Table** 4.4.14 **Number Of Cases Reported And Types Of Settlement At Mahkamah Syar'iyah Aceh, 2020**

Kabupaten/Kota Regency/Municipality	Sisa Tahun Lalu Remainder year before	Masuk Accetance	Dicabut With drawed	Dikabulkan Approved
(1)	(2)	(3)	(4)	(5)
Simeulue	1	170	10	41
Aceh Singkil	1	220	8	63
Aceh Selatan	10	686	18	362
Aceh Tenggara	2	437	38	100
Aceh Timur	12	588	72	49
Aceh Tengah	38	765	71	240
Aceh Barat	16	533	31	230
Aceh Besar	20	638	40	139
Pidie	34	1 501	118	816
Bireuen	44	675	71	117
Aceh Utara	63	1 264	63	408
Aceh Barat Daya	9	292	15	91
Gayo Lues	-	743	11	589
Aceh Tamiang	4	598	34	53
Nagan raya	8	311	21	114
Aceh Jaya	-	284	19	136
Bener Meriah	24	634	20	224
Pidie Jaya	11	384	48	131
Banda Aceh	52	756	102	80
Sabang	1	94	10	11
Langsa	11	439	33	38
Lhokseumawe	26	537	62	96
Subulussalam	-	148	15	40
<b>Aceh</b>	<b>387</b>	<b>12 697</b>	<b>930</b>	<b>4 168</b>

Lanjutan Tabel/Continued Table 4.4.14

Kabupaten/Kota Regency/Municipality	Ditolak Rejected	Tidak Dapat Diterima Unacceptable	Di Gugurkan Dropped	Dicoret Erased
(1)	(6)	(7)	(8)	(9)
Simeulue	2	-	3	-
Aceh Singkil	4	3	-	-
Aceh Selatan	9	17	20	-
Aceh Tenggara	1	5	4	1
Aceh Timur	1	3	11	4
Aceh Tengah	8	6	9	1
Aceh Barat	14	12	11	2
Aceh Besar	25	7	6	4
Pidie	10	2	50	4
Bireuen	30	40	4	1
Aceh Utara	5	3	6	5
Aceh Barat Daya	1	2	2	-
Gayo Lues	5	-	40	8
Aceh Tamiang	2	-	3	-
Nagan raya	6	-	1	-
Aceh Jaya	2	-	3	-
Bener Meriah	30	14	69	-
Pidie Jaya	4	7	13	-
Banda Aceh	13	40	14	3
Sabang	1	2	2	1
Langsa	5	4	3	1
Lhokseumawe	4	13	6	-
Subulussalam	2	1	2	-
<b>Aceh</b>	<b>184</b>	<b>181</b>	<b>282</b>	<b>35</b>

Catatan/Note: ...

Sumber/Source: Mahkamah Syar'iyah Aceh / Mahkamah Syar'iyah of Aceh

**Tabel** 4.4.15 **Jumlah Perkara Jinayat yang Diputus pada Mahkamah Syar'iyah, 2020**  
**Table** **Number Of Cases Of Jinayat Solved At Mahkamah Syar'iyah, 2020**

Kabupaten/Kota Regency/Municipality	Sisa Tahun Lalu Remainder year before	Perkara yang di Terima Cases are Accepted	Jumlah Total	Putus	Sisa
(1)	(2)	(3)	(4)	(5)	(6)
Simeulue	-	8	8	8	-
Aceh Singkil	-	12	12	12	-
Aceh Selatan	-	17	17	17	-
Aceh Tenggara	-	12	12	12	-
Aceh Timur	-	19	19	15	4
Aceh Tengah	-	23	23	22	1
Aceh Barat	-	14	14	12	2
Aceh Besar	2	23	25	21	4
Pidie	-	16	16	16	-
Bireuen	-	4	4	4	-
Aceh Utara	1	15	16	15	1
Aceh Barat Daya	-	3	3	3	-
Gayo Lues	-	4	4	4	-
Aceh Tamiang	-	26	26	26	-
Nagan raya	-	5	5	5	-
Aceh Jaya	-	6	6	6	-
Bener Meriah	-	8	8	8	-
Pidie Jaya	-	2	2	2	-
Banda Aceh	-	28	28	28	-
Sabang	-	1	1	1	-
Langsa	-	10	10	10	-
Lhokseumawe	2	9	11	11	-
Subulussalam	2	9	11	11	-
<b>Aceh</b>	<b>7</b>	<b>274</b>	<b>281</b>	<b>269</b>	<b>12</b>

Catatan/Note: ...

Sumber/Source: Mahkamah Syar'iyah Aceh / Mahkamah Syar'iyah of Aceh

**Tabel**  
**Table** 4.4.16

**Jumlah Perkara Banding Jinayat yang Diputus pada  
Mahkamah Syar'iyah, 2020**  
**Number Of Cases Reported Of Jinayat Solved At Mahkamah  
Syar'iyah, 2020**

Kabupaten/Kota <i>Regency/Municipality</i>	Sisa Tahun Lalu <i>Remainder year before</i>	Perkara yang di Terima Cases are <i>Accepted</i>	Jumlah Total	Putus	Sisa
(1)	(2)	(3)	(4)	(5)	(6)
Simeulue	-	-	-	-	-
Aceh Singkil	-	1	1	1	-
Aceh Selatan	-	4	4	4	-
Aceh Tenggara	-	1	1	1	-
Aceh Timur	-	-	-	-	-
Aceh Tengah	-	8	8	8	-
Aceh Barat	-	-	-	-	-
Aceh Besar	-	2	2	2	-
Pidie	-	2	2	2	-
Bireuen	-	-	-	-	-
Aceh Utara	-	2	2	2	-
Aceh Barat Daya	-	-	-	-	-
Gayo Lues	-	-	-	-	-
Aceh Tamiang	-	-	-	-	-
Nagan raya	-	1	1	1	-
Aceh Jaya	-	-	-	-	-
Bener Meriah	-	1	1	1	-
Pidie Jaya	-	-	-	-	-
Banda Aceh	-	2	2	2	-
Sabang	-	1	1	1	-
Langsa	-	-	-	-	-
Lhokseumawe	-	3	3	3	-
Subulussalam	-	2	2	2	-
<b>Aceh</b>	<b>-</b>	<b>30</b>	<b>30</b>	<b>30</b>	<b>-</b>

Catatan/Note: ...

Sumber/Source: Mahkamah Syar'iyah Aceh / Mahkamah Syar'iyah of Aceh

**Tabel**  
**Table** 4.4.17

**Jumlah Penyelesaian Perkara yang Ditangani Satuan Polisi Pamong Praja dan Wilayahul Hisbah Provinsi Aceh Menurut Jenis Kasus, 2016-2020**  
**Number Of Cases Handled By Civil Service Police Force And Wilayahul Hisbah Province Of Aceh By Type Of Cases, 2016-2020**

<b>Kabupaten/Kota</b> <b>Regency/Municipality</b>	<b>2016</b>	<b>2017</b>	<b>2018</b>	<b>2019</b>	<b>2020</b>
(1)	(2)	(3)	(4)	(5)	(6)
Pembinaan di tempat Coaching at the scene	229	1 158	31	-	-
Pembinaan di kantor Coaching at the office	39	688	7	31	8
Penyelesaian Adat Completion by tradition	-	22	4	-	-
Pelimpahan Polda Aceh bagian PPA	...	...	...	...	2
Tahap Jaksa/P21 Stage of the Prosecution	58	70	28	35	25
Putusan Makamah Court Decision	58	5	24	30	...
<b>Aceh</b>	<b>384</b>	<b>1 943</b>	<b>94</b>	<b>99</b>	<b>35</b>

Catatan/Note: ...

Sumber/Source: Satuan Polisi Pamong Praja dan Wilayahul Hisbah / Civil Service Police Force and Wilayahul Hisbah

**Tabel**  
**Table** 4.4.18

**Jumlah Penyelesaian Perkara yang Ditangani Satuan  
Polisi Pamong Praja dan Wilayahul Hisbah Provinsi Aceh  
Menurut Jenis Kasus, 2016-2020**  
*Number Of Cases Handled By Civil Service Police Force And  
Wilayahul Hisbah Province Of Aceh By Type Of Cases, 2016-  
2020*

Jenis Kasus Type of Cases	2016	2017	2018	2019	2020
(1)	(2)	(3)	(4)	(5)	(6)
Qanun 11 Tahun 2002 (Aqidah, Ibadah & Syariat Islam)	187	181	6	-	-
Qanun 12 Tahun 2003 (khamar)	3	8	-	12	-
Qanun 13 Tahun 2003 (Maisir/Perjudian)	-	3	9	4	-
Qanun 14 Tahun 2003 (Khalwat/Mesum)	96	33	26	8	-
Pasal 25 Ayat 1 (Ikhtilat)	34	108	23	25	26
Pasal 25 Ayat 1 Jo. Pasal 26 Ayat 1 (Ikhtilat dengan Anak di Bawah Umur)	-	3	1	3	2
Pasal 23 Ayat 2 Jo. Pasal 25 Ayat 2 (Penyedia Tempat Ikhtilat)	-	1	3	1	-
Pasal 48 (Pemeriksaan)	-	1	-	-	-
Pasal 63 Ayat 1 (Liwath)	-	2	2	-	-
Disiplin PNS	34	1	31	31	-
Disiplin Anak Sekolah	-	125	-	-	-
Pelanggaran Trantibum	-	180	-	-	-
Perda No.5 Tahun 2000	-	-	-	13	-
<b>Aceh</b>	<b>354</b>	<b>646</b>	<b>114</b>	<b>97</b>	<b>28</b>

Catatan/Note: ...

Sumber/Source: Satuan Polisi Pamong Praja dan Wilayahul Hisbah / Civil Service Police Force and Wilayahul Hisbah

#### 4.5 AGAMA DAN SOSIAL LAINNYA RELIGION AND OTHER SOCIAL AFFAIRS

**Tabel 4.5.1** Jumlah Jemaah Haji yang Diberangkatkan<sup>1</sup> ke Tanah Suci Mekah Menurut Kabupaten/Kota di Provinsi Aceh, 2018–2020  
*Number of Hajj Pilgrims Departured<sup>1</sup> to the Holyland of Mecca by Regency/Municipality in Aceh Province, 2018–2020*

Kabupaten/Kota Regency/Municipality	2018	2019	2020
(1)	(2)	(3)	(4)
Simeulue	40	17	-
Aceh Singkil	21	30	-
Aceh Selatan	119	143	-
Aceh Tenggara	89	81	-
Aceh Timur	234	202	-
Aceh Tengah	134	139	-
Aceh Barat	244	213	-
Aceh Besar	467	531	-
Pidie	657	469	-
Bireuen	297	291	-
Aceh Utara	348	537	-
Aceh Barat Daya	85	83	-
Gayo Lues	47	72	-
Aceh Tamiang	111	109	-
Nagan raya	97	162	-
Aceh Jaya	22	56	-
Bener Meriah	144	82	-
Pidie Jaya	11	210	-
Banda Aceh	721	641	-
Sabang	47	55	-
Langsa	274	211	-
Lhokseumawe	198	268	-
Subulussalam	-	5	-
<b>Aceh</b>	<b>4 407</b>	<b>4 607</b>	<b>-</b>

Catatan/Note: <sup>1</sup> Melalui Kementerian Agama/Managed by Ministry of Religious Affairs

Sumber/Source: Kementerian Agama RI, Direktorat Jenderal Penyelenggaraan Haji dan Umrah/Ministry of Religious Affairs, Directorate General of the Organization of Hajj and Umrah

**Tabel**  
**Table** 4.5.2**Nikah, Talak dan Cerai di Provinsi Aceh, 2020**  
**Number of Marriages and Divorces di Provinsi Aceh, 2020**

Kabupaten/Kota Regency/Municipality	Nikah <sup>1,2,3</sup> / Marriages <sup>1,2,3</sup>		
	2018	2019	2020
(1)	(2)	(3)	(4)
Simeulue	1 416	614	...
Aceh Singkil	823	809	...
Aceh Selatan	1 977	2 114	...
Aceh Tenggara	1 565	1 578	...
Aceh Timur	3 602	3 811	...
Aceh Tengah	2 086	2 091	...
Aceh Barat	1 402	1 561	...
Aceh Besar	2 946	2 915	...
Pidie	4 040	3 864	...
Bireuen	7 778	3 843	...
Aceh Utara	6 512	5 990	...
Aceh Barat Daya	1 252	1 294	...
Gayo Lues	921	1 277	...
Aceh Tamiang	5 076	2 674	...
Nagan raya	2 643	1 440	...
Aceh Jaya	900	661	...
Bener Meriah	1 486	1 574	...
Pidie Jaya	1 900	1 704	...
Banda Aceh	1 582	1 915	...
Sabang	254	217	...
Langsa	1 427	1 443	...
Lhokseumawe	1 434	1 469	...
Subulussalam	1 377	790	...
<b>Aceh</b>	<b>54 399</b>	<b>45 648</b>	<b>42 296</b>



Lanjutan Tabel/Continued Table 4.5.2

Kabupaten/Kota Regency/Municipality	Cerai <sup>2,4</sup> / Divorces <sup>2,4</sup>								
	Cerai Talak Divorce by Talak			Cerai Gugat Divorce by Petition			Jumlah Total		
	2018	2019	2020	2018	2019	2020	2018	2019	2020
(1)	(5)	(6)	(7)	(8)	(9)	(10)	(11)	(12)	(3)
Simeulue	88	18	8	191	64	16	279	82	24
Aceh Singkil	104	25	2	275	66	2	379	91	4
Aceh Selatan	140	60	3	235	154	1	375	214	4
Aceh Tenggara	63	66	35	218	207	119	281	273	154
Aceh Timur	73	86	83	186	331	289	259	417	372
Aceh Tengah	84	143	130	230	274	257	314	417	387
Aceh Barat	58	79	59	169	204	142	227	283	201
Aceh Besar	56	81	16	161	279	20	217	360	36
Pidie	138	117	66	291	250	221	429	367	287
Bireuen	90	111	102	241	325	277	331	436	379
Aceh Utara	143	110	145	408	420	496	551	530	641
Aceh Barat Daya	10	29	15	34	116	35	44	145	50
Gayo Lues	42	21	11	92	56	16	134	77	27
Aceh Tamiang	88	76	80	255	360	229	343	436	309
Nagan raya	70	48	17	348	114	36	418	162	53
Aceh Jaya	28	24	23	52	67	82	80	91	105
Bener Meriah	19	108	51	43	206	111	62	314	162
Pidie Jaya	41	49	32	85	129	125	126	178	157
Banda Aceh	14	92	80	46	239	171	60	331	251
Sabang	76	18	15	189	48	46	265	66	61
Langsa	-	73	37	-	244	160	-	317	197
Lhokseumawe	2	72	82	2	181	223	4	253	305
Subulussalam	-	27	1	1	61	4	1	88	5
<b>Aceh</b>	<b>1 427</b>	<b>1 533</b>	<b>1 093</b>	<b>3 752</b>	<b>4 395</b>	<b>3 078</b>	<b>5 179</b>	<b>5 928</b>	<b>4 171</b>

Catatan/Note: <sup>1</sup> Termasuk bedolan (nikah di luar KUA)/Including non formal registration

<sup>2</sup> Hanya untuk yang beragama Islam/Applies only for moslem

Sumber/Source: <sup>3</sup> Kementerian Agama RI, Dirjen Bimas Islam/Ministry of Religious Affairs, Directorate General of Islamic Community Guidance

<sup>4</sup> Mahkamah Agung, Dirjen Badan Peradilan Agama/The Supreme Court, Directorate General of Religious Justice Affairs

**Tabel**  
**Table** 4.5.3**Jumlah Perceraian Menurut Faktor dan Kabupaten/Kota  
di Provinsi Aceh, 2020**  
**Number of Divorces by Factors and Regency/Municipality in  
Aceh Province, 2020**

Kabupaten/Kota Regency/Municipality	Zina Adultery	Mabuk Drunk	Madat Drug Addict	Judi Gambling	Meninggal- kan Salah Satu Pihak Split Up	Dihukum Penjara Jail
(1)	(2)	(3)	(4)	(5)	(6)	(7)
Simeulue	–	–	–	–	8	–
Aceh Singkil	–	–	–	–	–	–
Aceh Selatan	–	–	–	–	–	–
Aceh Tenggara	–	–	3	1	2	–
Aceh Timur	–	–	–	–	19	3
Aceh Tengah	1	–	1	–	49	2
Aceh Barat	–	–	–	–	26	1
Aceh Besar	–	–	–	–	5	–
Pidie	–	–	–	–	102	4
Bireuen	–	1	–	–	58	10
Aceh Utara	–	1	–	–	55	4
Aceh Barat Daya	–	–	–	–	13	–
Gayo Lues	–	–	–	–	–	–
Aceh Tamiang	–	–	–	–	8	5
Nagan raya	–	–	–	–	7	1
Aceh Jaya	–	1	–	–	38	1
Bener Meriah	–	–	1	–	19	5
Pidie Jaya	–	–	–	–	47	7
Banda Aceh	–	–	–	1	29	3
Sabang	–	–	–	–	5	1
Langsa	–	–	–	–	31	–
Lhokseumawe	1	–	–	–	59	5
Subulussalam	–	–	–	–	–	–
<b>Aceh</b>	<b>2</b>	<b>3</b>	<b>5</b>	<b>2</b>	<b>580</b>	<b>52</b>

Lanjutan Tabel/Continued Table 4.5.3

Kabupaten/Kota <i>Regency/Municipality</i>	Poligami <i>Polygamy</i>	Kekerasan Dalam Rumah Tangga <i>Domestic Violence</i>	Cacat Badan <i>Disability</i>	Perselisihan dan Pertengkaran Terus Menerus <i>Constant Disputes and Quarrel</i>
(1)	(8)	(9)	(10)	(11)
Simeulue	–	–	–	16
Aceh Singkil	–	–	–	4
Aceh Selatan	–	–	–	4
Aceh Tenggara	–	2	–	146
Aceh Timur	–	1	–	343
Aceh Tengah	1	13	2	308
Aceh Barat	–	4	–	163
Aceh Besar	–	2	–	29
Pidie	1	8	–	167
Bireuen	1	3	1	303
Aceh Utara	1	2	–	568
Aceh Barat Daya	–	–	–	37
Gayo Lues	1	–	–	25
Aceh Tamiang	–	1	–	295
Nagan raya	–	–	1	44
Aceh Jaya	2	3	–	52
Bener Meriah	–	2	3	128
Pidie Jaya	1	5	1	90
Banda Aceh	1	6	–	204
Sabang	1	3	–	51
Langsa	1	–	–	164
Lhokseumawe	–	3	–	226
Subulussalam	–	–	–	3
<b>Aceh</b>	<b>11</b>	<b>58</b>	<b>8</b>	<b>3 370</b>

Lanjutan Tabel/*Continued Table 4.5.3*

Kabupaten/Kota <i>Regency/Municipality</i>	Kawin Paksa <i>Forced Marriage</i>	Murtad <i>Apostate</i>	Ekonomi <i>Economy</i>	Lain-lain <i>Others</i>	Jumlah <i>Total</i>
(1)	(12)	(13)	(14)	(15)	(16)
Simeulue	–	–	–	–	24
Aceh Singkil	–	–	–	–	4
Aceh Selatan	–	–	–	–	4
Aceh Tenggara	–	–	–	–	154
Aceh Timur	–	1	5	–	372
Aceh Tengah	–	–	10	–	387
Aceh Barat	–	1	6	–	201
Aceh Besar	–	–	–	–	36
Pidie	–	–	5	–	287
Bireuen	–	–	2	–	379
Aceh Utara	–	–	10	–	641
Aceh Barat Daya	–	–	–	–	50
Gayo Lues	–	–	1	–	27
Aceh Tamiang	–	–	–	–	309
Nagan raya	–	–	–	–	53
Aceh Jaya	–	–	8	–	105
Bener Meriah	–	–	4	–	162
Pidie Jaya	–	–	6	–	157
Banda Aceh	–	–	7	–	251
Sabang	–	–	–	–	61
Langsa	–	–	1	–	197
Lhokseumawe	–	1	10	–	305
Subulussalam	–	–	2	–	5
<b>Aceh</b>	<b>–</b>	<b>3</b>	<b>77</b>	<b>–</b>	<b>4 171</b>

Catatan/*Note*: ...Sumber/*Source*: Kementerian Agama RI, Dirjen Bimas Islam/*Ministry of Religious Affairs, Directorate General of Islamic Community Guidance*

**Tabel 4.5.4** Jumlah Penduduk Menurut Kabupaten/Kota dan Agama yang Dianut di Provinsi Aceh, 2020  
*Population by Regency/Municipality and Religion in Aceh Province, 2020*

Kabupaten/Kota Regency/Municipality	Islam	Protestan Protestant	Katolik Catholic	Hindu	Budha Buddha	Lainnya Others
(1)	(2)	(3)	(4)	(5)	(6)	(7)
Simeulue	87 706	192	5	4	-	-
Aceh Singkil	113 040	7 782	1 400	9	2	-
Aceh Selatan	226 909	-	11	3	15	-
Aceh Tenggara	176 578	25 200	6 170	-	-	-
Aceh Timur	418 598	327	2	15	43	-
Aceh Tengah	204 854	-	112	11	262	-
Aceh Barat	185 495	20	61	9	64	-
Aceh Besar	379 545	-	193	37	-	-
Pidie	434 988	-	2	5	-	-
Bireuen	428 965	100	7	35	415	-
Aceh Utara	568 738	55	-	14	-	-
Aceh Barat Daya	146 740	17	-	15	184	-
Gayo Lues	93 540	130	-	-	-	-
Aceh Tamiang	280 860	-	197	2	1 543	-
Nagan raya	165 330	-	5	8	-	-
Aceh Jaya	83 730	-	-	-	-	-
Bener Meriah	152 210	-	6	-	-	-
Pidie Jaya	154 989	-	5	3	-	-
Banda Aceh	231 415	1 510	259	22	3 652	-
Sabang	37 455	167	41	4	252	-
Langsa	178 520	397	13	13	455	-
Lhokseumawe	187 245	431	112	27	642	-
Subulussalam	77 786	1 292	580	-	-	-
<b>Aceh</b>	<b>5 015 236</b>	<b>37 620</b>	<b>9 181</b>	<b>236</b>	<b>7 529</b>	<b>-</b>

Catatan/Note: ...

Sumber/Source: Kementerian Agama Provinsi Aceh/ Ministry of Religious Affairs of Aceh Province

**Tabel**  
**Table 4.5.5****Jumlah Tempat Peribadatan Menurut Kabupaten/Kota di  
Provinsi Aceh, 2020**  
**Number of Places of Worship by Regency/Municipality and  
Religion in Aceh Province, 2020**

Kabupaten/Kota Regency/Municipality	Masjid Mosque	Mushola Pray Room	Gereja Protestan Protestant Church	Gereja Katholik Catholic Church	Pura Temple	Vihara
(1)	(2)	(3)	(4)	(5)	(6)	(7)
Simeulue	163	236	2	-	-	-
Aceh Singkil	146	155	20	4	-	-
Aceh Selatan	273	437	-	-	-	-
Aceh Tenggara	198	101	140	8	-	-
Aceh Timur	368	544	2	-	-	1
Aceh Tengah	281	699	-	1	-	1
Aceh Barat	303	173	2	1	-	1
Aceh Besar	163	636	-	-	-	-
Pidie	196	856	-	-	-	-
Bireuen	181	650	1	1	-	1
Aceh Utara	344	396	1	-	-	-
Aceh Barat Daya	158	176	1	-	-	-
Gayo Lues	137	128	1	-	-	-
Aceh Tamiang	301	369	-	-	-	6
Nagan raya	238	293	-	-	-	-
Aceh Jaya	119	146	-	-	-	-
Bener Meriah	153	248	-	-	-	-
Pidie Jaya	74	313	-	-	-	-
Banda Aceh	104	194	10	1	1	7
Sabang	21	74	2	1	-	1
Langsa	63	302	1	-	-	1
Lhokseumawe	51	171	2	1	-	2
Subulussalam	106	177	4	1	-	-
<b>Aceh</b>	<b>4 141</b>	<b>7 474</b>	<b>189</b>	<b>19</b>	<b>1</b>	<b>21</b>

Catatan/Note: ...

Sumber/Source: Kementerian Agama Provinsi Aceh/ Ministry of Religious Affairs of Aceh Province

**Tabel**  
**Table** 4.5.6**Jumlah Kejadian Bencana Alam Menurut Kabupaten/Kota  
di Provinsi Aceh, 2020**  
**Number of Natural Disaster Events by Regency/Municipality  
in Aceh Province, 2020**

Kabupaten/Kota Regency/Municipality	Gempa Bumi Earthquake	Tsunami Tsunami	Gempa Bumi dan Tsunami Earthquake and Tsunami	Letusan Gunung Api Volcanic Eruption	Tanah Longsor Landslide
(1)	(2)	(3)	(4)	(5)	(6)
Simeulue	–	–	–	–	1
Aceh Singkil	–	–	–	–	1
Aceh Selatan	–	–	–	–	2
Aceh Tenggara	–	–	–	–	1
Aceh Timur	–	–	–	–	–
Aceh Tengah	–	–	–	–	2
Aceh Barat	–	–	–	–	1
Aceh Besar	–	–	–	–	–
Pidie	–	–	–	–	1
Bireuen	–	–	–	–	3
Aceh Utara	–	–	–	–	1
Aceh Barat Daya	–	–	–	–	–
Gayo Lues	–	–	–	–	1
Aceh Tamiang	–	–	–	–	–
Nagan raya	–	–	–	–	–
Aceh Jaya	–	–	–	–	–
Bener Meriah	–	–	–	–	–
Pidie Jaya	–	–	–	–	–
Banda Aceh	–	–	–	–	–
Sabang	2	–	–	–	–
Langsa	–	–	–	–	–
Lhokseumawe	–	–	–	–	2
Subulussalam	–	–	–	–	–
<b>Aceh</b>	<b>2</b>	<b>–</b>	<b>–</b>	<b>–</b>	<b>16</b>

Lanjutan Tabel/*Continued Table 4.5.6*

Kabupaten/Kota <i>Regency/Municipality</i>	Banjir <i>Floods</i>	Kekeringan <i>Drought</i>	Kebakaran Hutan dan Lahan <i>Forest and Land Fires</i>	Angin Puting Beliong <i>Tornado</i>	Gelombang Pasang/ Abrasi <i>Tidal Wave/ Abrasion</i>
(1)	(7)	(8)	(9)	(10)	(11)
Simeulue	4	–	1	1	–
Aceh Singkil	6	–	8	3	1
Aceh Selatan	10	–	16	2	1
Aceh Tenggara	8	–	2	5	–
Aceh Timur	10	–	3	4	1
Aceh Tengah	–	–	2	2	–
Aceh Barat	3	–	6	4	5
Aceh Besar	3	–	15	7	–
Pidie	1	–	–	–	–
Bireuen	1	–	1	5	–
Aceh Utara	7	–	4	5	–
Aceh Barat Daya	–	–	1	2	–
Gayo Lues	3	–	4	–	–
Aceh Tamiang	3	–	–	–	–
Nagan raya	1	–	4	2	1
Aceh Jaya	5	1	8	1	1
Bener Meriah	2	–	4	5	–
Pidie Jaya	3	–	2	–	–
Banda Aceh	1	–	–	1	–
Sabang	–	–	–	8	–
Langsa	1	–	8	1	–
Lhokseumawe	4	–	5	1	–
Subulussalam	3	–	–	2	–
<b>Aceh</b>	<b>79</b>	<b>1</b>	<b>94</b>	<b>61</b>	<b>10</b>

Catatan/*Note*: ...Sumber/*Source*: Badan Nasional Penanggulangan Bencana/*National Agency for Disaster Countermeasure*



**Tabel 4.5.7** Jumlah Korban yang Diakibatkan Bencana Alam Menurut Kabupaten/Kota di Provinsi Aceh, 2020  
*Number of Victims Due to Natural Disaster by Regency/ Municipality in Aceh Province, 2020*

Kabupaten/Kota <i>Regency/Municipality</i>	Gempa Bumi <i>Earthquake</i>		
	Meninggal dan Hilang <i>Fatality and Missing</i>	Luka-luka <i>Casualty</i>	Terdampak dan Mengungsi <i>Affected and Evacuated</i>
(1)	(2)	(3)	(4)
Simeulue	–	–	–
Aceh Singkil	–	–	–
Aceh Selatan	–	–	–
Aceh Tenggara	–	–	–
Aceh Timur	–	–	–
Aceh Tengah	–	–	–
Aceh Barat	–	–	–
Aceh Besar	–	–	–
Pidie	–	–	–
Bireuen	–	–	–
Aceh Utara	–	–	–
Aceh Barat Daya	–	–	–
Gayo Lues	–	–	–
Aceh Tamiang	–	–	–
Nagan raya	–	–	–
Aceh Jaya	–	–	–
Bener Meriah	–	–	–
Pidie Jaya	–	–	–
Banda Aceh	–	–	–
Sabang	–	–	8
Langsa	–	–	–
Lhokseumawe	–	–	–
Subulussalam	–	–	–
<b>Aceh</b>	–	–	<b>8</b>

Lanjutan Tabel/Continued Table 4.5.7

Kabupaten/Kota <i>Regency/Municipality</i>	Tsunami <i>Tsunami</i>		
	Meninggal dan Hilang <i>Fatality and Missing</i>	Luka-luka <i>Casualty</i>	Terdampak dan Mengungsi <i>Affected and Evacuated</i>
(1)	(5)	(6)	(7)
Simeulue	–	–	–
Aceh Singkil	–	–	–
Aceh Selatan	–	–	–
Aceh Tenggara	–	–	–
Aceh Timur	–	–	–
Aceh Tengah	–	–	–
Aceh Barat	–	–	–
Aceh Besar	–	–	–
Pidie	–	–	–
Bireuen	–	–	–
Aceh Utara	–	–	–
Aceh Barat Daya	–	–	–
Gayo Lues	–	–	–
Aceh Tamiang	–	–	–
Nagan raya	–	–	–
Aceh Jaya	–	–	–
Bener Meriah	–	–	–
Pidie Jaya	–	–	–
Banda Aceh	–	–	–
Sabang	–	–	–
Langsa	–	–	–
Lhokseumawe	–	–	–
Subulussalam	–	–	–
<b>Aceh</b>	–	–	–

Lanjutan Tabel/Continued Table 4.5.7

Kabupaten/Kota <i>Regency/Municipality</i>	Gempa Bumi dan Tsunami <i>Earthquake and Tsunami</i>		
	Meninggal dan Hilang <i>Fatality and Missing</i>	Luka-luka <i>Casualty</i>	Terdampak dan Mengungsi <i>Affected and Evacuated</i>
(1)	(8)	(9)	(10)
Simeulue	–	–	–
Aceh Singkil	–	–	–
Aceh Selatan	–	–	–
Aceh Tenggara	–	–	–
Aceh Timur	–	–	–
Aceh Tengah	–	–	–
Aceh Barat	–	–	–
Aceh Besar	–	–	–
Pidie	–	–	–
Bireuen	–	–	–
Aceh Utara	–	–	–
Aceh Barat Daya	–	–	–
Gayo Lues	–	–	–
Aceh Tamiang	–	–	–
Nagan raya	–	–	–
Aceh Jaya	–	–	–
Bener Meriah	–	–	–
Pidie Jaya	–	–	–
Banda Aceh	–	–	–
Sabang	–	–	–
Langsa	–	–	–
Lhokseumawe	–	–	–
Subulussalam	–	–	–
<b>Aceh</b>	–	–	–

Lanjutan Tabel/*Continued Table 4.5.7*

Kabupaten/Kota <i>Regency/Municipality</i>	Letusan Gunung Api <i>Volcanic Eruption</i>		
	Meninggal dan Hilang <i>Fatality and Missing</i>	Luka-luka <i>Casualty</i>	Terdampak dan Mengungsi <i>Affected and Evacuated</i>
(1)	(11)	(12)	(13)
Simeulue	–	–	–
Aceh Singkil	–	–	–
Aceh Selatan	–	–	–
Aceh Tenggara	–	–	–
Aceh Timur	–	–	–
Aceh Tengah	–	–	–
Aceh Barat	–	–	–
Aceh Besar	–	–	–
Pidie	–	–	–
Bireuen	–	–	–
Aceh Utara	–	–	–
Aceh Barat Daya	–	–	–
Gayo Lues	–	–	–
Aceh Tamiang	–	–	–
Nagan raya	–	–	–
Aceh Jaya	–	–	–
Bener Meriah	–	–	–
Pidie Jaya	–	–	–
Banda Aceh	–	–	–
Sabang	–	–	–
Langsa	–	–	–
Lhokseumawe	–	–	–
Subulussalam	–	–	–
<b>Aceh</b>	–	–	–

Lanjutan Tabel/Continued Table 4.5.7

Kabupaten/Kota <i>Regency/Municipality</i>	Tanah Longsor <i>Landslide</i>		
	Meninggal dan Hilang <i>Fatality and Missing</i>	Luka-luka <i>Casualty</i>	Terdampak dan Mengungsi <i>Affected and Evacuated</i>
(1)	(14)	(15)	(16)
Simeulue	–	–	–
Aceh Singkil	–	–	–
Aceh Selatan	–	–	16
Aceh Tenggara	–	–	132
Aceh Timur	–	–	–
Aceh Tengah	1	–	2 254
Aceh Barat	1	–	–
Aceh Besar	–	–	–
Pidie	–	–	51
Bireuen	–	–	38
Aceh Utara	–	–	10
Aceh Barat Daya	–	–	–
Gayo Lues	–	–	10
Aceh Tamiang	–	–	–
Nagan raya	–	–	–
Aceh Jaya	–	–	–
Bener Meriah	–	–	–
Pidie Jaya	–	–	–
Banda Aceh	–	–	–
Sabang	–	–	–
Langsa	–	–	–
Lhokseumawe	–	–	8
Subulussalam	–	–	–
<b>Aceh</b>	<b>2</b>	<b>–</b>	<b>2 519</b>

Lanjutan Tabel/Continued Table 4.5.7

Kabupaten/Kota <i>Regency/Municipality</i>	Banjir <i>Floods</i>		
	Meninggal dan Hilang <i>Fatality and Missing</i>	Luka-luka <i>Casualty</i>	Terdampak dan Mengungsi <i>Affected and Evacuated</i>
(1)	(17)	(18)	(19)
Simeulue	–	–	1 220
Aceh Singkil	–	–	20 426
Aceh Selatan	–	–	16 379
Aceh Tenggara	–	–	1 225
Aceh Timur	1	–	123 033
Aceh Tengah	–	–	–
Aceh Barat	1	–	16 164
Aceh Besar	1	–	2 185
Pidie	–	–	647
Bireuen	–	–	–
Aceh Utara	5	–	114 289
Aceh Barat Daya	–	–	–
Gayo Lues	–	–	175
Aceh Tamiang	–	–	22 516
Nagan raya	–	–	–
Aceh Jaya	–	–	12 318
Bener Meriah	–	–	5
Pidie Jaya	–	–	10 010
Banda Aceh	–	–	193
Sabang	–	–	–
Langsa	–	–	6 610
Lhokseumawe	–	–	1 171
Subulussalam	–	–	5 127
<b>Aceh</b>	<b>8</b>	<b>–</b>	<b>353 693</b>

Lanjutan Tabel/Continued Table 4.5.7

Kabupaten/Kota <i>Regency/Municipality</i>	Kekeringan <i>Drought</i>		
	Meninggal dan Hilang <i>Fatality and Missing</i>	Luka-luka <i>Casualty</i>	Terdampak dan Mengungsi <i>Affected and Evacuated</i>
(1)	(20)	(21)	(22)
Simeulue	–	–	–
Aceh Singkil	–	–	–
Aceh Selatan	–	–	–
Aceh Tenggara	–	–	–
Aceh Timur	–	–	–
Aceh Tengah	–	–	–
Aceh Barat	–	–	–
Aceh Besar	–	–	–
Pidie	–	–	–
Bireuen	–	–	–
Aceh Utara	–	–	–
Aceh Barat Daya	–	–	–
Gayo Lues	–	–	–
Aceh Tamiang	–	–	–
Nagan raya	–	–	–
Aceh Jaya	–	–	–
Bener Meriah	–	–	–
Pidie Jaya	–	–	–
Banda Aceh	–	–	–
Sabang	–	–	–
Langsa	–	–	–
Lhokseumawe	–	–	–
Subulussalam	–	–	–
<b>Aceh</b>	–	–	–

Lanjutan Tabel/Continued Table 4.5.7

Kabupaten/Kota <i>Regency/Municipality</i>	Kebakaran Hutan dan Lahan <i>Forest and Land Fires</i>		
	Meninggal dan Hilang <i>Fatality and Missing</i>	Luka-luka <i>Casualty</i>	Terdampak dan Mengungsi <i>Affected and Evacuated</i>
(1)	(23)	(24)	(25)
Simeulue	–	–	–
Aceh Singkil	–	–	–
Aceh Selatan	–	–	–
Aceh Tenggara	–	–	–
Aceh Timur	–	–	–
Aceh Tengah	–	–	–
Aceh Barat	–	–	–
Aceh Besar	–	–	–
Pidie	–	–	–
Bireuen	–	–	–
Aceh Utara	–	1	–
Aceh Barat Daya	–	–	–
Gayo Lues	–	–	–
Aceh Tamiang	–	–	–
Nagan raya	–	–	–
Aceh Jaya	–	–	–
Bener Meriah	–	–	–
Pidie Jaya	–	–	–
Banda Aceh	–	–	–
Sabang	–	–	–
Langsa	–	–	–
Lhokseumawe	–	–	–
Subulussalam	–	–	–
<b>Aceh</b>	–	<b>1</b>	–



Lanjutan Tabel/Continued Table 4.5.7

Kabupaten/Kota Regency/Municipality	Angin Puting Beliung Tornado		
	Meninggal dan Hilang Fatality and Missing	Luka-luka Casualty	Terdampak dan Mengungsi Affected and Evacuated
(1)	(26)	(27)	(28)
Simeulue	–	–	15
Aceh Singkil	–	–	–
Aceh Selatan	7	1	35
Aceh Tenggara	–	–	232
Aceh Timur	–	–	639
Aceh Tengah	–	4	167
Aceh Barat	–	–	33
Aceh Besar	1	–	33
Pidie	–	–	–
Bireuen	–	–	11
Aceh Utara	–	2	127
Aceh Barat Daya	–	–	52
Gayo Lues	–	–	–
Aceh Tamiang	–	–	–
Nagan raya	–	–	6
Aceh Jaya	–	–	–
Bener Meriah	–	–	30
Pidie Jaya	–	–	–
Banda Aceh	–	–	–
Sabang	–	1	32
Langsa	–	–	4
Lhokseumawe	–	–	10
Subulussalam	–	–	–
<b>Aceh</b>	<b>8</b>	<b>8</b>	<b>1 426</b>

Lanjutan Tabel/Continued Table 4.5.7

Kabupaten/Kota <i>Regency/Municipality</i>	Gelombang Pasang/Abrasi <i>Tidal Wave /Abrasion</i>		
	Meninggal dan Hilang <i>Fatality and Missing</i>	Luka-luka <i>Casualty</i>	Terdampak dan Mengungsi <i>Affected and Evacuated</i>
(1)	(29)	(30)	(31)
Simeulue	–	–	–
Aceh Singkil	–	–	77
Aceh Selatan	–	–	82
Aceh Tenggara	–	–	–
Aceh Timur	–	–	10
Aceh Tengah	–	–	–
Aceh Barat	–	–	203
Aceh Besar	–	–	–
Pidie	–	–	–
Bireuen	–	–	–
Aceh Utara	–	–	–
Aceh Barat Daya	–	–	–
Gayo Lues	–	–	–
Aceh Tamiang	–	–	–
Nagan raya	–	–	65
Aceh Jaya	–	–	–
Bener Meriah	–	–	–
Pidie Jaya	–	–	–
Banda Aceh	–	–	–
Sabang	–	–	–
Langsa	–	–	–
Lhokseumawe	–	–	–
Subulussalam	–	–	–
<b>Aceh</b>	–	–	437

Catatan/Note: ...

Sumber/Source: Badan Nasional Penanggulangan Bencana/National Agency for Disaster Countermeasure

**Tabel**  
**Table 4.5.8****Jumlah Kerusakan Rumah yang Diakibatkan Bencana Alam Menurut Kabupaten/Kota di Provinsi Aceh, 2019 dan 2020**  
**Number of Damaged Houses Due to Natural Disaster by Regency/Municipality in Aceh Province, 2019 and 2020**

Kabupaten/Kota Regency/Municipality	Rusak Berat Severely Damaged		Rusak Sedang Damaged	
	2019	2020	2019	2020
(1)	(2)	(3)	(4)	(5)
Simeulue	...	6	...	–
Aceh Singkil	7	5	2	–
Aceh Selatan	11	8	10	–
Aceh Tenggara	5	63	7	10
Aceh Timur	10	85	5	19
Aceh Tengah	2	46	...	39
Aceh Barat	22	47	1	15
Aceh Besar	2	7	2	7
Pidie	3	–	2	–
Bireuen	11	5	16	4
Aceh Utara	25	255	4	–
Aceh Barat Daya	4	–	21	–
Gayo Lues	32	3	6	9
Aceh Tamiang	...	–	...	–
Nagan raya	...	3	3	–
Aceh Jaya	1	1	...	–
Bener Meriah	7	–	1	31
Pidie Jaya	1	1	...	–
Banda Aceh	1	–	...	–
Sabang	...	4	1	3
Langsa	3	–	...	–
Lhokseumawe	...	–	...	2
Subulussalam	3	5	...	–
<b>Aceh</b>	<b>150</b>	<b>544</b>	<b>81</b>	<b>139</b>

Lanjutan Tabel/Continued Table 4.5.8

Kabupaten/Kota Regency/Municipality	Rusak Ringan Lightly Damaged		Terendam Submerged	
	2019	2020	2019	2020
(1)	(6)	(7)	(8)	(9)
Simeulue	207	4	1 554	295
Aceh Singkil	12	1	134	3 979
Aceh Selatan	51	45	229	2 365
Aceh Tenggara	4	91	2 204	273
Aceh Timur	5	63	35	28 727
Aceh Tengah	7	41	...	–
Aceh Barat	35	37	98	6 021
Aceh Besar	3	10	...	1 211
Pidie	13	–	43	–
Bireuen	16	4	10	200
Aceh Utara	25	17	218	3 199
Aceh Barat Daya	14	16	...	–
Gayo Lues	35	1	29	35
Aceh Tamiang	...	–	...	3 167
Nagan raya	6	1	...	–
Aceh Jaya	1	1	520	2 889
Bener Meriah	41	9	...	2
Pidie Jaya	3	–	30	2 000
Banda Aceh	...	6	...	–
Sabang	3	10	...	–
Langsa	3	1	166	1 322
Lhokseumawe	1	2	20	48
Subulussalam	3	3	...	1 228
<b>Aceh</b>	<b>488</b>	<b>363</b>	<b>5 290</b>	<b>56 961</b>

Catatan/Note: ...

Sumber/Source: Badan Nasional Penanggulangan Bencana/National Agency for Disaster Countermeasure

**Tabel**  
**Table 4.5.9**

**Jumlah Desa<sup>1</sup>/Kelurahan yang Mengalami Bencana Alam<sup>2</sup> Menurut Kabupaten/Kota di Provinsi Aceh, 2018 - 2020**  
**Number of Villages<sup>1</sup> that Had Natural Disaster<sup>2</sup> by Regency/ Municipality in Aceh Province, 2018 - 2020**

Kabupaten/Kota Regency/Municipality	Banjir / Flood			Gempa Bumi / Earthquake			Tanah Longsor / Landslide		
	2018	2019	2020	2018	2019	2020	2018	2019	2020
(1)	(2)	(3)	(4)	(5)	(6)	(7)	(8)	(9)	(10)
Simeulue	21	24	37	52	23	36	6	2	2
Aceh Singkil	54	37	39	13	31	4	8	6	8
Aceh Selatan	152	87	91	41	86	19	26	14	10
Aceh Tenggara	57	81	28	20	1	1	10	8	1
Aceh Timur	138	43	53	28	7	1	4	3	1
Aceh Tengah	19	30	22	44	10	1	32	37	34
Aceh Barat	91	52	41	61	10	33	8	5	1
Aceh Besar	29	2	13	29	–	44	6	1	3
Pidie	157	43	25	293	1	–	7	6	2
Bireuen	169	111	106	160	6	–	17	23	13
Aceh Utara	314	125	73	75	20	–	5	6	5
Aceh Barat Daya	71	37	43	16	4	12	8	7	2
Gayo Lues	24	23	29	26	–	49	14	16	10
Aceh Tamiang	31	29	45	–	–	–	2	1	3
Nagan raya	72	39	38	39	26	–	13	–	1
Aceh Jaya	63	33	59	41	1	–	2	1	3
Bener Meriah	1	6	3	77	–	–	24	9	22
Pidie Jaya	80	11	21	133	–	–	–	–	1
Banda Aceh	–	–	7	–	–	5	–	–	–
Sabang	–	–	–	–	–	–	2	3	1
Langsa	9	10	18	13	15	13	1	–	1
Lhokseumawe	33	6	9	7	–	–	7	–	1
Subulussalam	30	13	20	14	11	1	5	3	2
<b>Aceh</b>	<b>1 615</b>	<b>842</b>	<b>820</b>	<b>1 182</b>	<b>252</b>	<b>219</b>	<b>207</b>	<b>151</b>	<b>127</b>

Catatan/Note: <sup>1</sup> Desa pada tabel ini termasuk Unit Permukiman Transmigrasi (UPT) yang masih dibina oleh kementerian terkait dan nagari di Provinsi Sumatera Barat / Villages in this table are included in Transmigration Settlement Unit which is still fostered by the relevant ministries and the nagari in the Province of Sumatera Barat

<sup>2</sup> Terjadi dalam tiga tahun terakhir sampai dengan saat pencacahan / Occured during the last three years by the time of enumeration

Sumber/Source: Kementerian Agama Provinsi Aceh/ Ministry of Religious Affairs of Aceh Province

**Tabel**  
**Table** 4.5.10

**Jumlah Keluarga Penerima Manfaat (KPM) dan Anggaran Bantuan Sosial Pangan Menurut Kabupaten/Kota di Provinsi Aceh, 2020**  
**Number of Aid Recipients (head of household) and Food Social Assistance Budget by Regency/Municipality in Aceh Province, 2020**

Kabupaten/Kota Regency/ Municipality	Jumlah Penerima Bantuan (kepala keluarga)/Number of Beneficiaries (head of household)		Jumlah Anggaran (rupiah) Budget Amount (rupiahs)	
	Rencana Planning	Realisasi Realization	Rencana Planning	Realisasi Realization
(1)	(2)	(3)	(4)	(5)
Simeulue	10 901	11 399	2 180 200 000	2 279 800 000
Aceh Singkil	8 978	10 719	1 795 600 000	2 143 800 000
Aceh Selatan	19 583	22 891	3 916 600 000	4 578 200 000
Aceh Tenggara	11 825	11 716	2 365 000 000	2 343 200 000
Aceh Timur	31 535	34 170	6 307 000 000	6 834 000 000
Aceh Tengah	16 090	17 874	3 218 000 000	3 574 800 000
Aceh Barat	18 681	18 476	3 736 200 000	3 695 200 000
Aceh Besar	30 498	33 500	6 099 600 000	6 700 000 000
Pidie	45 570	48 898	9 114 000 000	9 779 600 000
Bireuen	38 773	42 552	7 754 600 000	8 510 400 000
Aceh Utara	60 280	66 116	12 056 000 000	13 223 200 000
Aceh Barat Daya	13 475	15 616	2 695 000 000	3 123 200 000
Gayo Lues	8 046	7 763	1 609 200 000	1 552 600 000
Aceh Tamiang	23 890	24 474	4 778 000 000	4 894 800 000
Nagan raya	15 612	16 655	3 122 400 000	3 331 000 000
Aceh Jaya	7 269	7 157	1 453 800 000	1 431 400 000
Bener Meriah	13 981	11 799	2 796 200 000	2 359 800 000
Pidie Jaya	16 958	16 354	3 391 600 000	3 270 800 000
Banda Aceh	7 432	7 769	1 486 400 000	1 553 800 000
Sabang	2 119	2 235	423 800 000	447 000 000
Langsa	8 510	8 520	1 702 000 000	1 704 000 000
Lhokseumawe	8 511	9 596	1 702 200 000	1 919 200 000
Subulussalam	4 357	5 691	871 400 000	1 138 200 000
<b>Aceh</b>	<b>422 874</b>	<b>451 940</b>	<b>84 574 800 000</b>	<b>90 388 000 000</b>

Catatan/Note: ...

Sumber/Source: Kementerian Sosial/Ministry of Social Affairs

**Tabel**  
**Table** 4.5.11**Jumlah Calon Haji yang Terdaftar Menurut Kabupaten/  
Kota, 2017-2020**  
**Number Of Candidate Hajj Listed By Regency/Municipality,  
2017-2020**

Kabupaten/Kota Regency/Municipality	2017	2018	2019	2020
(1)	(2)	(3)	(4)	(5)
Simeulue	554	584	614	642
Aceh Singkil	1 310	1 122	1 178	1 253
Aceh Selatan	3 161	3 458	3 729	4 108
Aceh Tenggara	2 276	2 473	2 752	3 104
Aceh Timur	5 068	5 711	6 256	6 872
Aceh Tengah	3 627	4 042	4 485	4 897
Aceh Barat	4 061	4 376	4 739	5 291
Aceh Besar	8 657	9 726	11 347	12 653
Pidie	9 821	10 397	11 621	12 520
Bireuen	7 735	8 419	9 011	9 816
Aceh Utara	10 881	11 354	12 482	13 586
Aceh Barat Daya	1 799	1 907	2 091	2 328
Gayo Lues	1 682	1 882	2 097	2 247
Aceh Tamiang	2 744	3 041	3 528	3 909
Nagan raya	2 509	2 758	2 940	3 202
Aceh Jaya	1 239	1 426	1 582	1 761
Bener Meriah	2 886	3 202	3 776	4 048
Pidie Jaya	3 434	4 162	4 638	5 140
Banda Aceh	10 719	12 021	13 320	14 669
Sabang	945	1 040	1 145	1 323
Langsa	3 781	4 083	4 604	5 063
Lhokseumawe	4 988	5 444	5 950	6 441
Subulussalam	384	983	1 126	1 225
<b>Aceh</b>	<b>94 261</b>	<b>103 611</b>	<b>115 011</b>	<b>126 098</b>

Catatan/Note: ...

Sumber/Source: Kementerian Agama Provinsi Aceh/ Ministry of Religious Affairs of Aceh Province

**Tabel**  
**Table** 4.5.12

**Biaya Penyelenggaraan Ibadah Haji dan Biaya  
Pendaftaran Haji, 2008-2020**  
*Moslem pilgrim fee and registration fee, 2008-2020*

Tahun Year	Rincian	Biaya
(1)	(2)	(3)
2008	Biaya Operasional Arab Saudi = \$ 3 258,00 Biaya Operasional Dalam Negeri = Rp 501 000,00	20 000 000
2009	Biaya Operasional Arab Saudi = \$ 3 243,00 Biaya Operasional Dalam Negeri = Rp 100 000,00	20 000 000
2010	Biaya Penyelenggaraan Ibadah Haji (BPIH) = \$ 3 147,00	25 000 000
2011	Biaya Penyelenggaraan Ibadah Haji (BPIH) = \$ 3 285,00	25 000 000
2012	Biaya Penyelenggaraan Ibadah Haji (BPIH) = \$ 3 328,00	25 000 000
2013	Biaya Penyelenggaraan Ibadah Haji (BPIH) = \$ 3 253,00	25 000 000
2014	Biaya Penyelenggaraan Ibadah Haji (BPIH) = \$ 2 932,9	25 000 000
2015	Biaya Penyelenggaraan Ibadah Haji (BPIH) = \$ 2 401	25 000 000
2016	Biaya Penyelenggaraan Ibadah Haji (BPIH) = Rp. 31.117.461	25 000 000
2017	Biaya Penyelenggaraan Ibadah Haji (BPIH) = Rp. 31.040.900	25 000 000
2018	Biaya Penyelenggaraan Ibadah Haji (BPIH) = Rp. 30.881.010	25 000 000
2019	Biaya Penyelenggaraan Ibadah Haji (BPIH) = Rp. 31.090.010	25 000 000
2020	Biaya Penyelenggaraan Ibadah Haji (BPIH) = Rp. 31.454.602	25 000 000

Catatan/Note: ...

Sumber/Source: Kementerian Agama Provinsi Aceh/ Ministry of Religious Affairs of Aceh Province



**Tabel 4.5.13** Jumlah Pondok Pesantren, Santri dan Tenaga Pengajar Menurut Kabupaten/Kota, 2020  
**Numbers Of Islamic Training Center, Student And Teacher By Regency/Municipality, 2020**

Kabupaten/Kota Regency/Municipality	Pesantren Islamic T.C	Santri Student		Jumlah Total	Tengku Teacher
		Santri Mukim	Santri Tidak Mukim		
(1)	(2)	(3)	(4)	(5)	(6)
Simeulue	11	1 343	184	1 527	158
Aceh Singkil	17	2 377	359	2 736	263
Aceh Selatan	51	9 237	1 670	10 907	913
Aceh Tenggara	36	7 247	976	8 223	760
Aceh Timur	82	12 041	1 570	13 611	1 337
Aceh Tengah	27	3 098	400	3 498	350
Aceh Barat	48	6 897	1 111	8 008	771
Aceh Besar	174	28 893	3 964	32 857	2 990
Pidie	89	14 954	2 414	17 368	1 582
Bireuen	162	50 402	6 905	57 307	4 811
Aceh Utara	224	40 893	5 443	46 336	4 353
Aceh Barat Daya	52	7 205	1 059	8 264	812
Gayo Lues	17	2 137	280	2 417	256
Aceh Tamiang	44	6 808	905	7 713	762
Nagan raya	39	4 353	729	5 082	503
Aceh Jaya	33	4 825	730	5 555	742
Bener Meriah	15	3 615	480	4 095	350
Pidie Jaya	61	11 285	1 588	12 873	1 225
Banda Aceh	27	5 191	706	5 897	492
Sabang	4	735	99	834	79
Langsa	21	4 185	556	4 741	447
Lhokseumawe	32	7 362	958	8 320	734
Subulussalam	20	3 784	648	4 432	425
<b>Aceh</b>	<b>1 286</b>	<b>238 867</b>	<b>33 734</b>	<b>272 601</b>	<b>25 115</b>

Catatan/Note: ...

Sumber/Source: Kementerian Agama Provinsi Aceh/ Ministry of Religious Affairs of Aceh Province

#### 4.6 KEMISKINAN DAN PEMBANGUNAN MANUSIA POVERTY AND HUMAN DEVELOPMENT

**Tabel 4.6.1** Garis Kemiskinan, Jumlah, dan Persentase Penduduk Miskin di Provinsi Aceh, 2016–2020  
*Poverty Line, Number, and Percentage of Poor People in Aceh Province, 2016–2020*

Tahun Year	Periode Period	Garis Kemiskinan (Rupiah/kapita/bulan) Poverty Line (rupiah/capita/month)	
		Perkotaan Urban	Perdesaan Rural
(1)	(2)	(3)	(4)
2016	Maret March	427 970	403 985
	September September	445 488	415 826
2017	Maret March	458 011	425 730
	September September	479 872	442 869
2018	Maret March	486 338	454 740
	September September	496 752	467 242
2019	Maret March	501 617	479 569
	September September	517 900	497 615
2020	Maret March	541 451	512 886
	September September	543 685	514 663

Lanjutan Tabel/Continued Table 4.6.1

Tahun Year	Periode Period	Jumlah Penduduk Miskin (ibu) Number of Poor People (thousand)		
		Kota Urban	Desa Rural	Kota+Desa Urban+Rural
(1)	(2)	(3)	(4)	(5)
2016	Maret March	159,50	688,94	848,44
	September September	163,02	678,29	841,31
2017	Maret March	172,35	700,26	872,61
	September September	166,77	663,03	829,80
2018	Maret March	172,09	667,40	839,49
	September September	163,36	668,14	831,50
2019	Maret March	168,11	651,33	819,44
	September September	165,97	643,79	809,76
2020	Maret March	173,90	641,01	814,91
	September September	184,89	649,02	833,91

Lanjutan Tabel/*Continued Table* 4.6.1

Tahun Year	Periode Period	Persentase Penduduk Miskin Percentage of Poor People		
		Kota Urban	Desa Rural	Kota+Desa Urban+Rural
(1)	(2)	(3)	(4)	(5)
2016	Maret March	10,82	19,15	16,73
	September September	10,79	18,80	16,43
2017	Maret March	11,11	19,37	16,89
	September September	10,42	18,36	15,92
2018	Maret March	10,44	18,49	15,97
	September September	9,63	18,52	15,68
2019	Maret March	9,68	18,03	15,32
	September September	9,47	17,68	15,01
2020	Maret March	9,84	17,46	14,99
	September September	10,31	17,96	15,43

Catatan/Note: <sup>1</sup> Referensi waktu adalah Maret/*Time reference applied is March*

Sumber/Source: BPS, Survei Sosial Ekonomi Nasional/BPS-Statistics Indonesia, *National Socioeconomic Survey*

**Tabel 4.6.2** Jumlah dan Persentase Penduduk Miskin Menurut Kabupaten/Kota di Provinsi Aceh, 2019 dan 2020  
**Number and Percentage of Poor People by Regency/ Municipality in Aceh Province, 2019 and 2020**

Kabupaten/Kota Regency/Municipality	Garis Kemiskinan (Rupiah/kapita/bulan) Poverty Line (Rupiah/capita/month)		Jumlah Penduduk Miskin (ribu) Number of Poor People (thousand)		Persentase Penduduk Miskin Percentage of Poor People	
	2019	2020	2019	2020	2019	2020
(1)	(2)	(3)	(4)	(5)	(6)	(7)
Simeulue	404 739	444 754	17,67	17,34	18,99	18,49
Aceh Singkil	450 217	473 983	25,66	25,43	20,78	20,20
Aceh Selatan	369 107	405 786	31,06	30,91	13,09	12,87
Aceh Tenggara	357 015	392 493	28,93	28,98	13,43	13,21
Aceh Timur	417 715	440 455	62,79	62,34	14,47	14,08
Aceh Tengah	468 577	492 227	32,78	32,48	15,50	15,08
Aceh Barat	471 058	517 264	39,29	39,06	18,79	18,34
Aceh Besar	447 563	477 938	58,90	59,70	13,92	13,84
Pidie	462 059	493 145	86,29	86,39	19,46	19,23
Bireuen	393 198	410 203	63,60	62,42	13,56	13,06
Aceh Utara	353 856	375 394	107,34	106,41	17,39	17,02
Aceh Barat Daya	358 059	393 640	24,36	24,21	16,26	15,93
Gayo Lues	387 893	425 529	18,63	18,42	19,87	19,32
Aceh Tamiang	437 991	459 387	39,35	38,93	13,38	13,08
Nagan raya	446 144	493 121	29,93	29,99	17,97	17,70
Aceh Jaya	391 677	428 094	12,35	12,11	13,36	12,87
Bener Meriah	431 643	457 916	28,45	28,38	19,30	18,89
Pidie Jaya	455 995	481 308	30,97	31,39	19,31	19,19
Banda Aceh	628 493	674 977	19,42	18,97	7,22	6,90
Sabang	563 100	599 381	5,43	5,27	15,60	14,94
Langsa	380 906	407 421	18,62	18,65	10,57	10,44
Lhokseumawe	376 832	401 158	23,05	22,69	11,18	10,80
Subulussalam	351 093	400 517	14,56	14,46	17,95	17,60
<b>Aceh</b>	<b>486 935</b>	<b>522 126</b>	<b>819,44</b>	<b>814,91</b>	<b>15,32</b>	<b>14,99</b>

Catatan/Note: ...

Sumber/Sources: BPS, Survei Sosial Ekonomi Nasional/BPS-Statistics Indonesia, National Socioeconomic Survey

**Tabel**  
**Table** 4.6.3**Indeks Kedalaman Kemiskinan dan Indeks Keparahan Kemiskinan Menurut Daerah di Provinsi Aceh, 2016-2020**  
**Poverty Depth Index and Poverty Severity Index by Region in Aceh Province, 2016-2020**

Tahun Year	Periode Period	Indeks Kedalaman Kemiskinan Poverty Gap Index		
		Kota Urban	Desa Rural	Kota+Desa Urban+Rural
(1)	(2)	(3)	(4)	(5)
2016	Maret March	2,30	3,96	3,48
	September September	1,45	3,74	3,06
2017	Maret March	1,55	3,59	2,98
	September September	1,67	3,47	2,92
2018	Maret March	1,58	3,42	2,84
	September September	1,52	3,41	2,80
2019	Maret March	1,59	3,15	2,64
	September September	1,50	3,10	2,58
2020	Maret March	1,55	3,28	2,72
	September September	1,61	3,46	2,85

Catatan/Note: ...

Sumber/Source: BPS, Survei Sosial Ekonomi Nasional/BPS-Statistics Indonesia, National Socioeconomic Survey

Lanjutan Tabel/Continued Table 4.6.3

Tahun Year	Periode Period	Indeks Keparahan Kemiskinan Poverty Severity Index		
		Kota Urban	Desa Rural	Kota+Desa Urban+Rural
(1)	(2)	(6)	(7)	(8)
2016	Maret March	0,70	1,12	1,00
	September September	0,28	1,11	0,87
2017	Maret March	0,35	1,00	0,81
	September September	0,37	0,96	0,78
2018	Maret March	0,37	0,93	0,75
	September September	0,35	0,89	0,72
2019	Maret March	0,38	0,80	0,66
	September September	0,36	0,81	0,67
2020	Maret March	0,35	0,88	0,71
	September September	0,38	1,06	0,83

Catatan/Note: <sup>1</sup> Referensi waktu adalah Maret/Time reference applied is March

Sumber/Source: BPS, Survei Sosial Ekonomi Nasional/BPS-Statistics Indonesia, National Socioeconomic Survey

**Tabel**  
**Table** 4.6.4**Karakteristik Rumah Tangga Miskin dan Rumah Tangga Tidak Miskin di Provinsi Aceh, 2019-2020**  
**Characteristics of Poor and Non-Poor Households in Aceh Province, 2019 -2020**

Tahun Year	2019			
	Rumah Tangga Miskin Poor Household		Rumah Tangga Tidak Miskin Non-Poor Household	
	Maret March	September September	Maret March	September September
(1)	(2)	(3)	(4)	(5)
Rata-rata jumlah anggota rumah tangga (orang) <i>Number of household members (person)</i>	5,00	5,15	4,00	3,92
Persentase kepala rumah tangga wanita <i>Percentage of household headed by women</i>	20,38	20,82	19,76	19,58
Rata-rata usia kepala rumah tangga (tahun) <i>Average age of household head (years)</i>	48,78	47,29	47,92	48,00
Rata-rata lama sekolah kepala rumah tangga (tahun) <i>Mean years schooling of household head (years)</i>	6,84	6,95	8,70	8,31
Tingkat pendidikan kepala rumah tangga (%) <i>Education level of household head (%)</i>				
a. Tidak tamat SD/ <i>Not completed primary school</i>	23,93	22,78	17,95	17,89
b. SD/ <i>Primary school</i>	36,89	37,39	26,65	32,34
c. SMP/ <i>Junior high school</i>	20,84	20,64	18,08	16,54
d. SMA/ <i>Senior high school</i>	17,31	17,13	26,40	22,17
e. PT/ <i>University</i>	1,03	2,05	10,92	11,06
Sumber penghasilan utama rumah tangga (%) <i>Main source of income (%)</i>				
a. Tidak Bekerja/ <i>Unemployment</i>	16,10	–	13,21	–
b. Pertanian/ <i>Agriculture</i>	49,54	–	37,23	–
c. Industri/ <i>Manufacturing</i>	3,90	–	4,19	–
d. Lainnya/ <i>Others</i>	30,46	–	45,38	–

Catatan/Note: ...

Sumber/Source: BPS, Survei Sosial Ekonomi Nasional/BPS-Statistics Indonesia, National Socioeconomic Survey



Lanjutan Tabel/Continued Table 4.6.4

Tahun Year	2020	
	Rumah Tangga Miskin Poor Household	Rumah Tangga Tidak Miskin Non-Poor Household
	Maret March	Maret March
(1)	(6)	(7)
Rata-rata jumlah anggota rumah tangga (orang) <i>Number of household members (person)</i>	4,99	3,96
Persentase kepala rumah tangga wanita <i>Percentage of household headed by women</i>	22,92	21,07
Rata-rata usia kepala rumah tangga (tahun) <i>Average age of household head (years)</i>	48,36	48,40
Rata-rata lama sekolah kepala rumah tangga (tahun) <i>Mean years schooling of household head (years)</i>	7,15	8,64
Tingkat pendidikan kepala rumah tangga (%) <i>Education level of household head (%)</i>		
a. Tidak tamat SD/ <i>Not completed primary school</i>	19,01	17,66
b. SD/ <i>Primary school</i>	39,11	25,58
c. SMP/ <i>Junior high school</i>	19,11	17,88
d. SMA/ <i>Senior high school</i>	20,96	27,72
e. PT/ <i>University</i>	1,81	11,16
Sumber penghasilan utama rumah tangga (%) <i>Main source of income (%)</i>		
a. Tidak Bekerja/ <i>Unemployment</i>	14,93	14,37
b. Pertanian/ <i>Agriculture</i>	49,97	36,05
c. Industri/ <i>Manufacturing</i>	3,51	4,10
d. Lainnya/ <i>Others</i>	31,58	45,47

Catatan/Note: ...

Sumber/Source: BPS, Survei Sosial Ekonomi Nasional/BPS-Statistics Indonesia, National Socioeconomic Survey

**Tabel**  
**Table** 4.6.5**Indeks Pembangunan Manusia Menurut Kabupaten/Kota  
di Provinsi Aceh, 2015–2020**  
*Human Development Index by Regency/Municipality in  
Aceh Province, 2015–2020*

<b>Kabupaten/Kota Regency/Municipality</b>	<b>2015</b>	<b>2016</b>	<b>2017</b>	<b>2018</b>	<b>2019</b>	<b>2020</b>
(1)	(2)	(3)	(4)	(5)	(6)	(7)
Simeulue	63,16	63,82	64,41	64,74	65,70	66,03
Aceh Singkil	66,05	66,96	67,37	68,02	68,91	68,94
Aceh Selatan	63,28	64,13	65,03	65,92	66,90	67,12
Aceh Tenggara	66,77	67,48	68,09	68,67	69,36	69,37
Aceh Timur	64,55	65,42	66,32	66,82	67,39	67,63
Aceh Tengah	71,51	72,04	72,19	72,64	73,14	73,24
Aceh Barat	68,41	69,26	70,20	70,47	71,22	71,38
Aceh Besar	71,70	71,75	72,00	72,73	73,55	73,56
Pidie	68,68	69,06	69,52	69,93	70,41	70,63
Bireuen	69,77	70,21	71,11	71,37	72,27	72,28
Aceh Utara	66,85	67,19	67,67	68,36	69,22	69,33
Aceh Barat Daya	63,77	64,57	65,09	65,67	66,56	66,75
Gayo Lues	63,67	64,26	65,01	65,88	66,87	67,22
Aceh Tamiang	67,03	67,41	67,99	68,45	69,23	69,24
Nagan raya	66,73	67,32	67,78	68,15	69,11	69,18
Aceh Jaya	67,53	67,70	68,07	68,83	69,74	69,75
Bener Meriah	70,62	71,42	71,89	72,14	72,97	72,98
Pidie Jaya	70,49	71,13	71,73	72,12	72,87	73,20
Banda Aceh	83,25	83,73	83,95	84,37	85,07	85,41
Sabang	72,51	73,36	74,10	74,82	75,77	75,78
Langsa	74,74	75,41	75,89	76,34	77,16	77,17
Lhokseumawe	75,11	75,78	76,34	76,62	77,30	77,31
Subulussalam	61,32	62,18	62,88	63,48	64,46	64,93
<b>Aceh</b>	<b>69,45</b>	<b>70,00</b>	<b>70,60</b>	<b>71,19</b>	<b>71,90</b>	<b>71,99</b>

Catatan/Note:

Sumber/Source: BPS, Seri Publikasi Indeks Pembangunan Manusia/BPS-Statistics Indonesia, Series of Publication of Human Development Index

**Tabel**  
**Table** 4.6.6

**Indeks Kedalaman Kemiskinan dan Indeks Keparahan Kemiskinan Menurut Kabupaten/Kota di Provinsi Aceh, Maret 2019–2020**  
**Poverty Gap Index and Poverty Severity Index by Regency/ Municipality in Aceh Province, March 2019–2020**

Kabupaten/Kota Regency/Municipality	Indeks Kedalaman Kemiskinan Poverty Depth Index		Indeks Keparahan Kemiskinan Poverty Severity Index	
	2019	2020	2019	2020
(1)	(2)	(3)	(4)	(5)
Simeulue	3,05	2,21	0,71	0,47
Aceh Singkil	3,83	3,55	0,98	1,03
Aceh Selatan	1,58	2,13	0,31	0,46
Aceh Tenggara	2,37	1,62	0,66	0,36
Aceh Timur	1,89	2,29	0,40	0,61
Aceh Tengah	2,08	2,89	0,46	0,95
Aceh Barat	3,53	2,74	0,97	0,68
Aceh Besar	2,56	2,40	0,69	0,61
Pidie	2,99	2,20	0,71	0,45
Bireuen	1,77	1,95	0,40	0,45
Aceh Utara	2,44	2,60	0,55	0,63
Aceh Barat Daya	1,97	3,41	0,36	0,90
Gayo Lues	3,95	2,44	1,18	0,66
Aceh Tamiang	1,65	1,61	0,37	0,28
Nagan raya	3,17	3,33	0,83	0,94
Aceh Jaya	2,49	2,19	0,65	0,54
Bener Meriah	3,09	3,52	0,69	0,97
Pidie Jaya	2,85	3,08	0,67	0,81
Banda Aceh	1,34	1,00	0,37	0,23
Sabang	2,71	1,94	0,70	0,54
Langsa	1,78	1,60	0,44	0,36
Lhokseumawe	1,51	1,56	0,30	0,29
Subulussalam	3,15	2,27	0,79	0,44
<b>Aceh</b>	<b>2,64</b>	<b>2,72</b>	<b>0,66</b>	<b>0,71</b>

**Tabel**  
**Table** 4.6.7

**Indeks Pembangunan Manusia Berdasarkan Indikator Pembentuk Menurut Kabupaten/Kota di Provinsi Aceh, 2020**  
*Human Development Index Based on the Forming Indicator by Regency/Municipality in Aceh Province, 2020*

Kabupaten/Kota Regency/Municipality	Indikator Indicator				IPM
	Umur Harapan Hidup	Harapan Lama Sekolah	Rata-rata Lama Sekolah	Pengeluaran Per Kapita	
(1)	(2)	(3)	(4)	(5)	(6)
Simeulue	65,26	13,76	9,34	7 085	66,03
Aceh Singkil	67,39	14,31	8,53	8 707	68,94
Aceh Selatan	64,35	14,42	8,87	8 089	67,12
Aceh Tenggara	68,14	14,00	9,66	8 020	69,37
Aceh Timur	68,72	13,03	8,15	8 489	67,63
Aceh Tengah	68,85	14,27	9,85	10 673	73,24
Aceh Barat	67,98	14,60	9,37	9 516	71,38
Aceh Besar	69,78	14,72	10,32	9 641	73,56
Pidie	66,94	14,46	8,99	9 816	70,63
Bireuen	71,22	14,83	9,28	8 857	72,28
Aceh Utara	68,80	14,70	8,63	8 122	69,33
Aceh Barat Daya	65,00	13,58	8,66	8 316	66,75
Gayo Lues	65,47	13,77	8,20	8 791	67,22
Aceh Tamiang	69,58	13,59	8,90	8 327	69,24
Nagan raya	69,22	14,13	8,68	8 216	69,18
Aceh Jaya	67,16	13,98	8,70	9 615	69,75
Bener Meriah	69,22	13,46	9,79	11 098	72,98
Pidie Jaya	70,14	14,82	9,33	10 071	73,20
Banda Aceh	71,45	17,79	12,65	16 778	85,41
Sabang	70,51	13,95	11,14	11 273	75,78
Langsa	69,42	15,35	11,11	12 057	77,17
Lhokseumawe	71,60	15,20	10,91	11 367	77,31
Subulussalam	64,02	14,61	7,84	7 317	64,93
<b>Aceh</b>	<b>69,93</b>	<b>14,31</b>	<b>9,33</b>	<b>9 492</b>	<b>71,99</b>

Catatan/Note: ...

Sumber/Source: BPS, Seri Publikasi Indeks Pembangunan Manusia/BPS-Statistics Indonesia, Series of Publication of Human Development Index

<https://aceh.bps.go.id>

**Komoditas dengan Produksi Tertinggi di Aceh 2020**  
*The Highest Production Commodities in Aceh 2020*

**GKG**

**1 751,99 Ribu/Thousands  
Ton**



**733,08 ribu/thousands  
Kw/Qw**



**829,41 ribu/thousands  
Kw/Qw**



**PENJELASAN TEKNIS****TECHNICAL NOTES**

1. Luas lahan pertanian sawah menurut penggunaannya dapat dibedakan menjadi 2 bagian besar, yaitu luas penggunaan lahan sawah irigasi dan luas penggunaan lahan sawah non irigasi. Luas penggunaan lahan sawah irigasi meliputi lahan sawah ditanami padi dan tidak ditanami padi. Sedangkan luas penggunaan lahan sawah non irigasi terdiri dari tadah hujan, pasang surut serta rawa lebak.
  2. Tanaman Bahan Makanan, data pertanian tanaman bahan makanan meliputi luas panen, produksi, produktivitas dari tanaman padi, palawija, dan kacang-kacangan.
  3. Perkebunan menyajikan data luas areal dan produksi berdasarkan jenis perkebunan. Perkebunan dapat digolongkan ke dalam 2 kategori; perkebunan rakyat dan perkebunan besar, perkebunan besar terdiri dari perkebunan milik pemerintah dan perkebunan swasta.
  4. Data statistik kehutanan merupakan data sekunder yang bersumber dari Perum Perhutani. Luas hutan berdasarkan Tata Guna Hutan kesepakatan digolongkan atas hutan tetap dan hutan yang dikonversikan. Hutan tetap
1. *Large of non rice field farming by utilization can be differentiated into large of rice field by irrigation types and large of rice field by non irrigation types. Large of rice field by irrigation types are categorized into planted with rice, planted with other crops, and not planted with other crops. While areas of rice field by non irrigation types are into rainfed wetland, tide based and swampy marsh.*
  2. *Food Crops. The data on food crops comprises the harvested areas, the production, and the productivities of paddy, second crop in dry season, and legumes.*
  3. *Estates Crops. The data on estate crops comprises the area and the production of every kind of estate crop. Estate crops can be divided into 2 (two) categories, those are small-scale plantations and large-scale plantations. Large-scale plantations consist of state owned plantations and privately owned plantations.*
  4. *Forestry Statistic. The secondary data on forestry were obtained from the state farm Perhutani. According to the method of making use of forest, areas are grouped into 2 (two) categories, those are permanent forest and*



menurut fungsinya dibedakan menjadi 4 (empat) kategori yaitu hutan lindung, hutan suaka alam dan wisata, hutan produksi tetap

*converted forest. Furthermore, permanent forest by its function is divided into 4 (four) categories, those are protected forest, forest preserve, and national park, and permanent production forest.*

5. Data populasi ternak dan jumlah ternak yang dipotong bersumber dari Dinas Peternakan.
6. Data statistik perikanan merupakan data sekunder yang bersumber dari Dinas Perikanan. Statistik perikanan dibedakan atas data perikanan laut dan perikanan darat. Perikanan darat dirinci menjadi penangkapan ikan diperairan umum dan budidaya pemeliharaan ikan di tambak, kolam, karamba dan sawah.

5. *Livestock population data and the number of animals slaughtered are obtained from the Animal Husbandry Services.*
6. *Fishery statistics are secondary data which are obtained from Fishery Services. Fishery statistics are categorized into two: sea fisheries and in land water fisheries. In land water fisheries are further classified into: fish catching in public waters; fish cultivation in brackish water ponds; fish ponds; bamboo fish traps; and fish breeding in rice field.*

## 5.1 TANAMAN PANGAN

Tanaman bahan makanan dalam publikasi ini meliputi tanaman padi (padi sawah dan padi ladang) dan palawija yang terdiri dari tanaman jagung, kedelai, kacang tanah, ubi kayu, ubi jalar, dan kacang hijau.

## 5.1 FOOD CROPS

*Food Crops in this publication include paddy (wetland and dry land paddy) and dry land crops as maize, soybean, peanut, cassava, sweet potato, and green bean.*

<https://aceh.bps.go.id>

**5.1 TANAMAN PANGAN  
FOOD CROPS**

**Tabel 5.1.1 Luas Panen, Produktivitas, dan Produksi Padi<sup>1</sup> Menurut Kabupaten/Kota (ha) di Provinsi Aceh, 2019 - 2020**  
*Harvested Area, Productivity, dan Production of Paddy<sup>1</sup> by Regency/Municipality (ha) in Aceh Province, 2019 - 2020*

Kabupaten/Kota Regency/Municipality	2019		
	Luas Panen (ha) Harvested Area (ha)	Produktivitas (ton/ha) Productivity (ton/ha)	Produksi (ton) Production (ton)
(1)	(2)	(3)	(4)
Simeulue	4 251,19	32,97	14 017,31
Aceh Singkil	911,66	55,38	5 048,72
Aceh Selatan	8 607,52	51,10	43 980,43
Aceh Tenggara	10 590,02	66,40	70 313,40
Aceh Timur	28 567,22	44,85	128 126,10
Aceh Tengah	4 797,25	51,25	24 583,49
Aceh Barat	12 624,05	42,83	54 072,16
Aceh Besar	32 883,77	57,05	187 596,67
Pidie	40 051,96	61,93	248 059,62
Bireuen	26 871,88	63,70	171 161,97
Aceh Utara	72 228,36	54,89	396 467,64
Aceh Barat Daya	10 497,29	69,52	72 980,53
Gayo Lues	5 723,33	49,47	28 312,69
Aceh Tamiang	14 748,01	48,11	70 958,62
Nagan raya	7 270,70	51,52	37 457,89
Aceh Jaya	9 182,53	51,46	47 252,94
Bener Meriah	429,00	55,44	2 378,24
Pidie Jaya	15 770,99	59,04	93 110,71
Banda Aceh	13,35	52,35	69,88
Sabang	–	–	–
Langsa	1 537,21	41,20	6 332,96
Lhokseumawe	2 095,93	49,34	10 342,20
Subulussalam	359,24	50,48	1 813,43
<b>Aceh</b>	<b>310 012,46</b>	<b>55,30</b>	<b>1 714 437,60</b>

Lanjutan Tabel/Continued Table 5.1.1

Kabupaten/Kota Regency/Municipality	2020		
	Luas Panen (ha) Harvested Area (ha)	Produktivitas (ton/ha) Productivity (ton/ha)	Produksi (ton) Production (ton)
(1)	(2)	(3)	(4)
Simeulue	7 575,75	40,38	30 588,85
Aceh Singkil	745,99	52,77	3 936,61
Aceh Selatan	9 913,43	54,24	53 773,07
Aceh Tenggara	10 504,65	57,61	60 516,29
Aceh Timur	29 552,04	50,24	148 475,04
Aceh Tengah	3 547,22	48,08	17 054,64
Aceh Barat	13 832,38	45,39	62 785,99
Aceh Besar	33 019,06	51,21	169 101,04
Pidie	39 009,26	63,96	249 491,84
Bireuen	28 017,62	62,87	176 134,97
Aceh Utara	72 431,72	53,92	390 517,69
Aceh Barat Daya	12 201,41	57,45	70 095,80
Gayo Lues	6 507,24	55,40	36 047,30
Aceh Tamiang	15 113,95	44,37	67 053,49
Nagan raya	8 938,81	40,45	36 161,26
Aceh Jaya	9 587,05	58,95	56 518,36
Bener Meriah	394,91	54,75	2 161,94
Pidie Jaya	15 891,67	64,02	101 731,50
Banda Aceh	15,64	54,23	84,82
Sabang	—	—	—
Langsa	1 606,85	40,87	6 567,97
Lhokseumawe	1 942,15	56,47	10 966,40
Subulussalam	404,05	55,24	2 232,07
<b>Aceh</b>	<b>320 752,85</b>	<b>54,62</b>	<b>1 751 996,94</b>

Catatan/Note: <sup>1</sup> Kualitas produksi gabah kering giling/ The production is in term of dry unhusked paddy

Sumber/Source: BPS, Survei Kerangka Sampel Area (KSA)/BPS-Statistics Indonesia, Area Sampling Frame (ASF) Survey

**Tabel**  
**Table** 5.1.2

**Produksi Padi<sup>1</sup> dan Beras Menurut Kabupaten/Kota (ha) di Provinsi Aceh, 2019 - 2020**  
**Paddy and Rice Production<sup>1</sup> by Regency/Municipality (ha) in Aceh Province, 2019 - 2020**

Kabupaten/Kota Regency/Municipality	Produksi Padi (ton GKG) Paddy Production (ton GKG)		Produksi Beras (ton) Rice Production (ton)	
	2019	2020	2019	2020
(1)	(2)	(3)	(4)	(5)
Simeulue	14 017,31	30 588,85	8 033,52	17 530,96
Aceh Singkil	5 048,72	3 936,61	2 893,50	2 256,12
Aceh Selatan	43 980,43	53 773,07	25 205,86	30 818,15
Aceh Tenggara	70 313,40	60 516,29	40 297,69	34 682,82
Aceh Timur	128 126,10	148 475,04	73 431,04	85 093,32
Aceh Tengah	24 583,49	17 054,64	14 089,18	9 774,27
Aceh Barat	54 072,16	62 785,99	30 989,59	35 983,62
Aceh Besar	187 596,67	169 101,04	107 514,51	96 914,38
Pidie	248 059,62	249 491,84	142 166,73	142 987,58
Bireuen	171 161,97	176 134,97	98 095,53	100 945,64
Aceh Utara	396 467,64	390 517,69	227 221,64	223 811,63
Aceh Barat Daya	72 980,53	70 095,80	41 826,27	40 172,97
Gayo Lues	28 312,69	36 047,30	16 226,43	20 659,26
Aceh Tamiang	70 958,62	67 053,49	40 667,46	38 429,38
Nagan raya	37 457,89	36 161,26	21 467,69	20 724,58
Aceh Jaya	47 252,94	56 518,36	27 081,38	32 391,54
Bener Meriah	2 378,24	2 161,94	1 363,01	1 239,05
Pidie Jaya	93 110,71	101 731,50	53 363,16	58 303,86
Banda Aceh	69,88	84,82	40,05	48,61
Sabang	–	–	–	–
Langsa	6 332,96	6 567,97	3 629,51	3 764,20
Lhokseumawe	10 342,20	10 966,40	5 927,27	6 285,02
Subulussalam	1 813,43	2 232,07	1 039,30	1 279,23
<b>Aceh</b>	<b>1 714 437,60</b>	<b>1 751 996,94</b>	<b>982 570,32</b>	<b>1 004 096,19</b>

Catatan/Note: <sup>1</sup> Kualitas produksi gabah kering giling/The production is in term of dry unhusked paddy

Sumber/Source: BPS, Survei Kerangka Sampel Area (KSA)/BPS-Statistics Indonesia, Area Sampling Frame (ASF) Survey

**Tabel**  
**Table** 5.1.3**Produksi Jagung dan Kedelai Menurut Kabupaten/Kota  
(ha) di Provinsi Aceh, 2015**  
**Production of Maize and Soybeans by Regency/Municipality  
(ha) in Aceh Province, 2015**

Kabupaten/Kota Regency/Municipality	Produksi Jagung (ton) Maize Production (ton)	Produksi Kedelai (ton) Soybeans Production (ton)
(1)	(2)	(3)
Simeulue	...	...
Aceh Singkil	365,00	...
Aceh Selatan	41 225,00	1 188,00
Aceh Tenggara	121 138,00	...
Aceh Timur	5 403,00	12 735,00
Aceh Tengah	157,00	865,00
Aceh Barat	485,00	48,00
Aceh Besar	3 779,00	702,00
Pidie	318,00	4 280,00
Bireuen	5 950,00	13 631,00
Aceh Utara	5 174,00	7 570,00
Aceh Barat Daya	698,00	...
Gayo Lues	7 823,00	9,00
Aceh Tamiang	3 141,00	2 860,00
Nagan raya	286,00	97,00
Aceh Jaya	4 128,00	1 470,00
Bener Meriah	610,00	18,00
Pidie Jaya	1 328,00	2 366,00
Banda Aceh	...	...
Sabang	...	6,00
Langsa	18,00	...
Lhokseumawe	...	...
Subulussalam	3 101,00	65,00
<b>Aceh</b>	<b>205 125,00</b>	<b>47 910,00</b>

Catatan/Note: ...

Sumber/Source: BPS, Laporan Statistik Pertanian (SP) Tanaman Pangan/BPS-Statistics Indonesia, Agriculture Statistic Report of Food Crops

**5.2 HORTIKULTURA**  
**HORTICULTURE**

**Tabel** 5.2.1 **Luas Panen Tanaman Sayuran Menurut Kabupaten/ Kota dan Jenis Tanaman (ha) di Provinsi Aceh, 2019 dan 2020**  
**Harvested Area of Vegetables by Regency/Municipality and Kind of Plant (ha) in Aceh Province, 2019 and 2020**

Kabupaten/Kota Regency/Municipality	Bawang Merah / Shallots		Bawang Putih / Garlic		Cabai Besar/ Chili/ Big chili	
	2019	2020	2019	2020	2019	2020
(1)	(2)	(3)	(4)	(5)	(6)	(7)
Simeulue	7	5	-	-	67	33
Aceh Singkil	-	-	-	-	41	33
Aceh Selatan	-	1	-	-	124	133
Aceh Tenggara	1	11	-	21	15	12
Aceh Timur	9	-	-	-	140	87
Aceh Tengah	241	225	57	57	1521	2076
Aceh Barat	-	-	-	-	105	121
Aceh Besar	33	50	-	-	337	324
Pidie	413	392	-	28	538	739
Bireuen	17	1	-	-	111	145
Aceh Utara	31	21	-	-	188	195
Aceh Barat Daya	-	-	-	-	49	81
Gayo Lues	243	598	5	-	499	502
Aceh Tamiang	-	7	-	-	37	41
Nagan raya	5	8	-	-	162	169
Aceh Jaya	-	1	-	-	119	96
Bener Meriah	114	94	3	38	577	674
Pidie Jaya	19	33	-	-	153	157
Banda Aceh	-	-	-	-	-	-
Sabang	-	-	-	-	9	8
Langsa	-	-	-	-	6	8
Lhokseumawe	-	1	-	-	22	17
Subulussalam	-	-	-	-	37	43
<b>Aceh</b>	<b>1 133</b>	<b>1 446</b>	<b>65</b>	<b>144</b>	<b>4 857</b>	<b>5 693</b>

Lanjutan Tabel/Continued Table 5.2.1

Kabupaten/Kota Regency/Municipality	Cabai Rawit/ Chili/ Cayenne Pepper		Kentang/ Potato		Kubis/ Cabbage	
	2019	2020	2019	2020	2019	2020
(1)	(8)	(9)	(10)	(11)	(12)	(13)
Simeulue	26	15	-	-	-	-
Aceh Singkil	32	19	-	-	-	-
Aceh Selatan	67	81	-	-	-	-
Aceh Tenggara	13	11	-	-	-	-
Aceh Timur	42	57	-	-	-	-
Aceh Tengah	1 309	1 880	212	125	97	36
Aceh Barat	76	63	-	-	-	-
Aceh Besar	590	244	-	-	-	-
Pidie	197	166	-	-	-	-
Bireuen	31	36	-	-	-	-
Aceh Utara	93	108	-	-	-	-
Aceh Barat Daya	30	48	-	-	-	-
Gayo Lues	384	339	12	3	-	3
Aceh Tamiang	9	13	-	-	-	-
Nagan raya	94	131	-	-	-	-
Aceh Jaya	58	46	-	-	-	-
Bener Meriah	897	1 066	1 942	772	291	370
Pidie Jaya	41	21	-	-	-	-
Banda Aceh	-	-	-	-	-	-
Sabang	4	4	-	-	-	-
Langsa	1	1	-	-	-	-
Lhokseumawe	6	11	-	-	-	-
Subulussalam	46	44	-	-	-	-
<b>Aceh</b>	<b>4 046</b>	<b>4 404</b>	<b>2 166</b>	<b>900</b>	<b>388</b>	<b>409</b>



Lanjutan Tabel/*Continued Table 5.2.1*

Kabupaten/Kota <i>Regency/Municipality</i>	Tomat/Tomato		Kacang Panjang/ Long Beans		Ketimun/Cucumber	
	2019	2020	2019	2020	2019	2020
(1)	(14)	(15)	(16)	(17)	(18)	(19)
Simeulue	-	-	-	-	-	1
Aceh Singkil	-	-	50	46	36	37
Aceh Selatan	-	1	63	75	68	78
Aceh Tenggara	-	-	4	9	-	2
Aceh Timur	-	-	43	53	19	25
Aceh Tengah	208	165	21	11	-	-
Aceh Barat	-	-	88	83	86	72
Aceh Besar	57	69	193	222	203	235
Pidie	62	57	59	76	48	62
Bireuen	33	35	257	272	284	321
Aceh Utara	17	20	247	234	227	222
Aceh Barat Daya	6	13	45	63	14	26
Gayo Lues	28	28	21	18	6	13
Aceh Tamiang	1	-	60	38	38	31
Nagan raya	108	97	188	169	149	142
Aceh Jaya	-	-	100	84	81	58
Bener Meriah	214	164	-	2	1	1
Pidie Jaya	7	16	80	99	84	81
Banda Aceh	-	-	1	-	-	-
Sabang	-	-	12	13	13	13
Langsa	-	-	-	1	-	4
Lhokseumawe	-	1	13	14	3	2
Subulussalam	-	-	61	71	61	72
<b>Aceh</b>	<b>741</b>	<b>665</b>	<b>1 606</b>	<b>1 652</b>	<b>1 421</b>	<b>1 497</b>

Catatan/Note: ...

Sumber/Source: BPS, Statistik Pertanian Hortikultura SPH-SBS/BPS-Statistics Indonesia, Agricultural Statistic for Horticulture SPH-SBS

**Tabel**  
**Table** 5.2.2**Produksi Tanaman Sayuran Menurut Kabupaten/Kota dan Jenis Tanaman (kuintal) di Provinsi Aceh, 2019 dan 2020*****Production of Vegetables by Regency/Municipality and Kind of Plant (quintal) in Aceh Province, 2019 dan 2020***

Kabupaten/Kota Regency/Municipality	Bawang Merah / Shallots		Bawang Putih / Garlic		Cabai Besar/ Chili/ Big chili	
	2019	2020	2019	2020	2019	2020
(1)	(2)	(3)	(4)	(5)	(6)	(7)
Simeulue	14	10	-	-	148	404
Aceh Singkil	-	-	-	-	1 511	991
Aceh Selatan	-	20	-	-	3 570	3 709
Aceh Tenggara	42	246	-	464	4 862	2 640
Aceh Timur	330	-	-	-	6 262	4 319
Aceh Tengah	21 405	28 376	2 570	6 561	343 085	442 898
Aceh Barat	-	-	-	-	5 977	7 288
Aceh Besar	2 010	2 314	-	-	50 396	47 701
Pidie	38 521	31 015	-	196	27 763	26 147
Bireuen	769	25	-	-	10 539	10 108
Aceh Utara	560	838	-	-	7 827	10 773
Aceh Barat Daya	-	-	-	-	1 582	1 017
Gayo Lues	12 191	29 918	114	-	38 730	30 908
Aceh Tamiang	-	370	-	-	1 296	2 550
Nagan raya	500	592	-	-	16 030	14 082
Aceh Jaya	-	100	-	-	6 245	5 180
Bener Meriah	10 399	8 985	200	735	100 252	108 791
Pidie Jaya	1 655	5 380	-	-	8 064	11 974
Banda Aceh	-	-	-	-	-	-
Sabang	-	-	-	-	247	191
Langsa	-	-	-	-	776	775
Lhokseumawe	-	30	-	-	387	256
Subulussalam	-	-	-	-	403	379
<b>Aceh</b>	<b>88 396</b>	<b>108 219</b>	<b>2 884</b>	<b>7 956</b>	<b>635 952</b>	<b>733 081</b>

Lanjutan Tabel/Continued Table 5.2.2

Kabupaten/Kota Regency/Municipality	Cabai Rawit/ Chili/ Cayenne Pepper		Kentang/ Potato		Kubis/ Cabbage	
	2019	2020	2019	2020	2019	2020
(1)	(8)	(9)	(10)	(11)	(12)	(13)
Simeulue	70	98	-	-	-	-
Aceh Singkil	927	117	-	-	-	-
Aceh Selatan	2 327	3 082	-	-	-	-
Aceh Tenggara	3 923	2 281	-	-	-	-
Aceh Timur	1 035	1 524	-	-	-	-
Aceh Tengah	302 301	396 679	42 319	43 487	17 070	12 774
Aceh Barat	3 910	4 088	-	-	-	-
Aceh Besar	88 915	54 332	-	-	-	-
Pidie	14 389	7 336	-	-	-	-
Bireuen	1 754	1 924	-	-	-	-
Aceh Utara	4 765	7 339	-	-	-	-
Aceh Barat Daya	899	655	-	-	-	-
Gayo Lues	26 474	13 744	860	190	-	123
Aceh Tamiang	200	992	-	-	-	-
Nagan raya	9 075	9 769	-	-	-	-
Aceh Jaya	3 980	2 806	-	-	-	-
Bener Meriah	151 193	136 422	222 111	74 088	87 495	44 963
Pidie Jaya	1 755	1 474	-	-	-	-
Banda Aceh	-	-	-	-	-	-
Sabang	119	101	-	-	-	-
Langsa	142	112	-	-	-	-
Lhokseumawe	124	215	-	-	-	-
Subulussalam	589	455	-	-	-	-
<b>Aceh</b>	<b>618 866</b>	<b>645 544</b>	<b>265 290</b>	<b>117 765</b>	<b>104 565</b>	<b>57 860</b>

Lanjutan Tabel/Continued Table 5.2.2

Kabupaten/Kota Regency/Municipality	Tomat/Tomato		Kacang Panjang/ Long Beans		Ketimun/Cucumber	
	2019	2020	2019	2020	2019	2020
(1)	(14)	(15)	(16)	(17)	(18)	(19)
Simeulue	-	-	-	-	-	1
Aceh Singkil	-	-	1 775	301	2 648	271
Aceh Selatan	-	16	1 186	1 638	1 436	2 069
Aceh Tenggara	-	-	264	1 018	-	198
Aceh Timur	-	-	1 243	1 943	644	1 033
Aceh Tengah	63 501	157 201	4 940	4 479	-	-
Aceh Barat	-	-	1 413	1 100	2 301	1 779
Aceh Besar	6 928	7 564	25 303	27 384	25 021	26 480
Pidie	2 856	2 619	2 663	2 989	2 821	3 783
Bireuen	4 110	2 998	23 984	23 204	58 758	45 240
Aceh Utara	1 206	1 819	12 583	15 334	24 446	25 184
Aceh Barat Daya	126	135	990	868	294	280
Gayo Lues	2 020	1 663	415	458	600	745
Aceh Tamiang	30	-	2 417	1 485	1 619	1 348
Nagan raya	14 986	13 243	17 260	17 005	18 099	16 315
Aceh Jaya	-	-	4 430	4 340	7 060	5 039
Bener Meriah	111 920	141 884	-	5	100	2
Pidie Jaya	530	1 337	5 901	7 110	7 234	8 968
Banda Aceh	-	-	150	-	-	-
Sabang	-	-	286	301	1 348	1 348
Langsa	-	-	-	150	-	470
Lhokseumawe	-	9	370	252	103	23
Subulussalam	-	-	618	570	2 869	2 929
<b>Aceh</b>	<b>208 213</b>	<b>330 488</b>	<b>108 191</b>	<b>111 933</b>	<b>157 401</b>	<b>143 505</b>

Catatan/Note: ...

Sumber/Source: BPS, Statistik Pertanian Hortikultura SPH-SBS/BPS-Statistics Indonesia, Agricultural Statistic for Horticulture SPH-SBS

**Tabel**  
**Table** 5.2.3

**Luas Panen Tanaman Sayuran dan Buah–Buahan Semusim  
 Menurut Jenis Tanaman di Provinsi Aceh, 2019–2020**  
**Harvested Area of Seasonal Vegetables and Fruits by Kind  
 of Plant in Aceh Province, 2019–2020**

Jenis Tanaman Kind of Plants	Satuan Unit	2019	2020
(1)	(2)	(3)	(4)
Bawang Daun/ <i>Wlech Onion</i>	ha/ ha	160	186
Bawang Merah/ <i>Shallot</i>	ha/ ha	1 133	1 446
Bawang Putih/ <i>Garlic</i>	ha/ ha	65	144
Bayam/ <i>Spinach</i>	ha/ ha	1 285	1 406
Blewah/ <i>Blewah</i>	ha/ ha	1	1
Buncis/ <i>Green Bean</i>	ha/ ha	78	76
Cabai Besar/ <i>Chili (Capsicum Annum)</i>	ha/ ha	4 857	5 693
Cabai Rawit/ <i>Chili (Capsicum Frutescens)</i>	ha/ ha	4 046	4 404
Jamur/ <i>Mushroom</i>	m <sup>2</sup> / m <sup>2</sup>	1 862	1 762
Kacang Merah/ <i>Red Bean</i>	ha/ ha	619	560
Kacang Panjang/ <i>Yarldlong Bean</i>	ha/ ha	1 606	1 652
Kangkung/ <i>Kangkong</i>	ha/ ha	1 277	1 428
Kembang Kol/ <i>Cauliflower</i>	ha/ ha	63	48
Kentang/ <i>Potato</i>	ha/ ha	2 166	900
Ketimun/ <i>Cucumber</i>	ha/ ha	1 421	1 497
Kubis/ <i>Cabbage</i>	ha/ ha	388	409
Labu Siam/ <i>Chayote</i>	ha/ ha	119	150
Lobak/ <i>Radish</i>	ha/ ha	-	-
Melon/ <i>Melon</i>	ha/ ha	24	22
Paprika/ <i>Bell Pepper</i>	ha/ ha	-	5
Petsai/ <i>Chinese Cabbage</i>	ha/ ha	393	403
Semangka/ <i>Watermelon</i>	ha/ ha	830	892
Stroberi/ <i>Strawberry</i>	ha/ ha	2	8
Terung/ <i>Eggplant</i>	ha/ ha	976	1 017
Tomat/ <i>Tomato</i>	ha/ ha	741	665
Wortel/ <i>Carrot</i>	ha/ ha	91	64

Catatan/Note: Angka Sementara / Preliminary Figures

Sumber/Source: BPS, Statistik Pertanian Hortikultura SPH-SBS/BPS-Statistics Indonesia, Agricultural Statistic for Horticulture SPH-SBS

**Tabel 5.2.4** **Produksi Tanaman Sayuran dan Buah–Buahan Semusim Menurut Jenis Tanaman di Provinsi Aceh, 2019–2020**  
**Production of Seasonal Vegetables and Fruits by Kind of Plant in Aceh Province, 2019–2020**

Jenis Tanaman <i>Kind of Plants</i>	Satuan <i>Unit</i>	2019	2020
(1)	(2)	(3)	(4)
Bawang Daun/ <i>Wlech Onion</i>	kw/ qui	9 940	14 724
Bawang Merah/ <i>Shallot</i>	kw/ qui	88 396	108 219
Bawang Putih/ <i>Garlic</i>	kw/ qui	2 884	7 956
Bayam/ <i>Spinach</i>	kw/ qui	39 140	38 379
Blewah/ <i>Blewah</i>	kw/ qui	2	1
Buncis/ <i>Green Bean</i>	kw/ qui	12 427	10 263
Cabai Besar/ <i>Chili (Capsicum Annum)</i>	kw/ qui	635 952	733 081
Cabai Rawit/ <i>Chili (Capsicum Frutescens)</i>	kw/ qui	618 866	645 544
Jamur/ <i>Mushroom</i>	kg/ kg	26 738	13 001
Kacang Merah/ <i>Red Bean</i>	kw/ qui	6 723	70 380
Kacang Panjang/ <i>Yarldlong Bean</i>	kw/ qui	108 191	111 933
Kangkung/ <i>Kangkong</i>	kw/ qui	77 902	78 102
Kembang Kol/ <i>Cauliflower</i>	kw/ qui	4 504	5 034
Kentang/ <i>Potato</i>	kw/ qui	265 290	117 765
Ketimun/ <i>Cucumber</i>	kw/ qui	157 401	143 505
Kubis/ <i>Cabbage</i>	kw/ qui	104 565	57 860
Labu Siam/ <i>Chayote</i>	kw/ qui	52 663	197 835
Lobak/ <i>Radish</i>	kw/ qui	-	-
Melon/ <i>Melon</i>	kw/ qui	3 176	1 824
Paprika/ <i>Bell Pepper</i>	kw/ qui	-	10
Petsai/ <i>Chinese Cabbage</i>	kw/ qui	33 238	37 496
Semangka/ <i>Watermelon</i>	kw/ qui	94 719	88 134
Stroberi/ <i>Strawberry</i>	kw/ qui	115	628
Terung/ <i>Eggplant</i>	kw/ qui	92 070	105 488
Tomat/ <i>Tomato</i>	kw/ qui	208 213	330 488
Wortel/ <i>Carrot</i>	kw/ qui	10 047	8 220

Catatan/Note: Angka Sementara / Preliminary Figures

Sumber/Source: BPS, Statistik Pertanian Hortikultura SPH-SBS/BPS-Statistics Indonesia, Agricultural Statistic for Horticulture SPH-SBS

**Tabel**  
**Table** 5.2.5

**Luas Panen Tanaman Biofarmaka Menurut Kabupaten/  
Kota dan Jenis Tanaman (m<sup>2</sup>) di Provinsi Aceh, 2019 dan  
2020**  
*Harvested Area of Medicinal Plants by Regency/  
Municipality and Kind of Plant (m<sup>2</sup>) in Aceh Province, 2019  
and 2020*

Kabupaten/Kota Regency/Municipality	Jahe/ <i>Ginger</i>		Kencur/ <i>East Indian Galangal</i>		Kunyit/ <i>Turmeric</i>	
	2019	2020	2019	2020	2019	2020
(1)	(2)	(3)	(4)	(5)	(6)	(7)
Simeulue	-	5	-	-	-	5
Aceh Singkil	1	5 011	1	5 604	1	5 503
Aceh Selatan	17 132	19 162	675	3 940	10 545	15 460
Aceh Tenggara	122	30	56	14	142	26
Aceh Timur	140 000	40 000	-	-	65 000	14 000
Aceh Tengah	19 046	15 519	345	469	14 800	13 732
Aceh Barat	-	-	-	-	-	-
Aceh Besar	243 724	260 387	14 500	6 800	590 567	595 976
Pidie	2 350	573	224	100	1 475	74 311
Bireuen	4 000	4 400	-	-	-	-
Aceh Utara	66 851	67 129	2 690	5 560	82 186	51 594
Aceh Barat Daya	8 905	12 913	-	500	12 997	16 285
Gayo Lues	5 005	1 600	3	30 000	10 502	250
Aceh Tamiang	2 055	106	705	3	628	183
Nagan raya	9 258	5 905	3 109	3 578	11 070	2 269
Aceh Jaya	570	540	-	-	548	621
Bener Meriah	102 678	33 341	23	2 514	23 535	18 374
Pidie Jaya	2 750	3 500	-	-	-	-
Banda Aceh	-	500	-	-	-	-
Sabang	-	-	-	-	-	-
Langsa	-	-	-	-	-	-
Lhokseumawe	-	-	-	-	-	-
Subulussalam	89 780	108 915	67 650	68 430	53 635	65 475
<b>Aceh</b>	<b>714 227</b>	<b>579 536</b>	<b>89 981</b>	<b>127 512</b>	<b>877 631</b>	<b>874 064</b>

Lanjutan Tabel/Continued Table 5.2.5

Kabupaten/Kota Regency/Municipality	Laos/Lengkuas/ Galanga		Mengkudu/Pace/ Indian Mulberry (pohon/ tree)		Temulawak/ Java Turmeric	
	2019	2020	2019	2020	2019	2020
(1)	(8)	(9)	(10)	(11)	(12)	(13)
Simeulue	-	-	-	-	-	-
Aceh Singkil	1	6	1	-	-	8
Aceh Selatan	6 467	10 872	170	80	2 050	1 645
Aceh Tenggara	88	23	-	-	-	-
Aceh Timur	-	-	-	-	-	-
Aceh Tengah	10 521	11 137	-	-	102	93
Aceh Barat	-	-	-	-	-	-
Aceh Besar	25 148	7 797	-	-	-	-
Pidie	747	77	-	-	49	31
Bireuen	3 500	3 800	-	-	-	-
Aceh Utara	3 020	8 600	-	-	-	-
Aceh Barat Daya	450	10 703	-	-	5	1
Gayo Lues	504	-	-	-	-	-
Aceh Tamiang	5	4	-	-	3	-
Nagan raya	7 454	5 246	7 700	2 500	1 657	700
Aceh Jaya	49	42	-	-	-	-
Bener Meriah	16 009	23 193	-	-	1 090	450
Pidie Jaya	-	-	20	-	-	-
Banda Aceh	-	-	-	-	-	-
Sabang	-	-	-	-	-	-
Langsa	-	-	-	-	-	-
Lhokseumawe	-	-	-	-	-	-
Subulussalam	69 005	79 870	-	-	-	-
<b>Aceh</b>	<b>142 968</b>	<b>161 370</b>	<b>7 891</b>	<b>2 580</b>	<b>4 956</b>	<b>2 928</b>

Catatan/Note: Angka Sementara / Preliminary Figures

Sumber/Source: BPS, Statistik Pertanian Hortikultura SPH-TBF/BPS-Statistics Indonesia, Agricultural Statistic for Horticulture SPH-TBF



**Tabel**  
**Table** 5.2.6

**Produksi Tanaman Biofarmaka Menurut Kabupaten/  
 Kota dan Jenis Tanaman (kg) di Provinsi Aceh, 2019 and  
 2020**
**Production of Medicinal Plants by Regency/Municipality  
 and Kind of Plant (kg) in Aceh Province, 2019 and 2020**

Kabupaten/Kota Regency/Municipality	Jahe/ <i>Ginger</i>		Kencur/ <i>East Indian Galangal</i>		Kunyit/ <i>Turmeric</i>	
	2019	2020	2019	2020	2019	2020
(1)	(2)	(3)	(4)	(5)	(6)	(7)
Simeulue	-	10	-	-	-	10
Aceh Singkil	5	1 212	3	1 907	4	2 367
Aceh Selatan	56 711	47 445	2 441	4 237	55 533	36 452
Aceh Tenggara	212	132	137	44	316	122
Aceh Timur	600 000	195 000	-	-	205 000	54 000
Aceh Tengah	145 192	154 287	2 924	3 849	121 716	151 853
Aceh Barat	-	-	-	-	-	-
Aceh Besar	631 887	191 651	100 500	37 300	3 664 600	582 026
Pidie	2 994	1 448	740	810	2 048	256 374
Bireuen	11 450	16 000	-	-	-	-
Aceh Utara	53 000	124 028	4 553	14 600	59 576	92 003
Aceh Barat Daya	3 902	10 691	-	550	7 030	15 543
Gayo Lues	3 865	6 000	5	45 000	10 380	2 500
Aceh Tamiang	3 023	56	543	13	729	94
Nagan raya	14 633	49 491	3 250	18 539	23 187	16 570
Aceh Jaya	763	718	-	-	1 098	971
Bener Meriah	146 013	173 843	64	9 061	108 578	112 519
Pidie Jaya	2 200	1 500	-	-	-	-
Banda Aceh	-	950	-	-	-	-
Sabang	-	-	-	-	-	-
Langsa	-	-	-	-	-	-
Lhokseumawe	-	-	-	-	-	-
Subulussalam	480 102	513 875	369 820	233 547	266 855	207 232
<b>Aceh</b>	<b>2 155 952</b>	<b>1 488 337</b>	<b>484 980</b>	<b>369 457</b>	<b>4 526 650</b>	<b>1 530 636</b>

Lanjutan Tabel/Continued Table 5.2.6

Kabupaten/Kota Regency/Municipality	Laos/Lengkuas/ Galanga		Mengkudu/Pace/ Indian Mulberry (pohon/ tree)		Temulawak/ Java Turmeric	
	2019	2020	2019	2020	2019	2020
(1)	(8)	(9)	(10)	(11)	(12)	(13)
Simeulue	-	-	-	-	-	-
Aceh Singkil	6	4	13	-	-	5
Aceh Selatan	65 366	40 683	450	650	28 975	21 550
Aceh Tenggara	149	103	-	-	-	-
Aceh Timur	-	-	-	-	-	-
Aceh Tengah	98 770	127 164	-	-	896	855
Aceh Barat	-	-	-	-	-	-
Aceh Besar	189 581	60 561	-	-	-	-
Pidie	2 145	51	-	-	128	79
Bireuen	9 650	17 100	-	-	-	-
Aceh Utara	6 620	20 800	-	-	-	-
Aceh Barat Daya	409	9 686	-	-	6	1
Gayo Lues	270	-	-	-	-	-
Aceh Tamiang	9	5	-	-	5	-
Nagan raya	11 290	46 825	11 340	54 000	1 037	6 000
Aceh Jaya	93	74	-	-	-	-
Bener Meriah	131 984	181 189	-	-	1 092	2 440
Pidie Jaya	-	-	69	-	-	-
Banda Aceh	-	-	-	-	-	-
Sabang	-	-	-	-	-	-
Langsa	-	-	-	-	-	-
Lhokseumawe	-	-	-	-	-	-
Subulussalam	359 436	342 575	-	-	-	-
<b>Aceh</b>	<b>875 778</b>	<b>846 820</b>	<b>11 872</b>	<b>54 650</b>	<b>32 139</b>	<b>30 930</b>

Catatan/Note: Angka Sementara / Preliminary Figures

Sumber/Source: BPS, Statistik Pertanian Hortikultura SPH-TBF/BPS-Statistics Indonesia, Agricultural Statistic for Horticulture SPH-TBF

**Tabel 5.2.7 Luas Panen Tanaman Biofarmaka Menurut Jenis Tanaman (m<sup>2</sup>) di Provinsi Aceh, 2019–2020**  
**Table 5.2.7 Harvested Area of Medicinal Plants by Kind of Plant (m<sup>2</sup>) in Aceh Province, 2019–2020**

Jenis Tanaman <i>Kind of Plants</i>	Satuan <i>Unit</i>	2019	2020
(1)	(2)	(3)	(4)
Dlingo/Dringo/ <i>Sweet Root/ Calamus</i>	m2/ m2	1	-
Jahe/ <i>Ginger</i>	m2/ m2	714 227	579 536
Kapulaga/ <i>Java Cardamon</i>	m2/ m2	7 800	1 900
Keji Beling/Kecibeling/ <i>Strobilanthes crispera</i>	m2/ m2	-	-
Kencur/ <i>East Indian Galangal</i>	m2/ m2	89 981	127 512
Kunyit/ <i>Turmeric</i>	m2/ m2	877 631	874 064
Laos/Lengkuas/ <i>Galanga</i>	m2/ m2	142 968	161 370
Lempuyang/ <i>Zingiber Aromaticum</i>	m2/ m2	2 708	33
Lidah Buaya/ <i>Oliviera</i>	m2/ m2	2 445	880
Mahkota Dewa/ <i>God's Crown</i>	pohon/ tree	8 711	1 650
Mengkudu/Pace/ <i>Indian Mulberry</i>	pohon/ tree	7 891	2 580
Sambiloto/ <i>King of Bitter</i>	m2/ m2	1 600	-
Temuireng/ <i>Black Turmeric</i>	m2/ m2	1 693	34
Temukunci/ <i>Chinese Keys</i>	m2/ m2	-	-
Temulawak/ <i>Java Turmeric</i>	m2/ m2	4 956	2 928

Catatan/Note: Angka Sementara / Preliminary Figures

Sumber/Source: BPS, Statistik Pertanian Hortikultura SPH-TBF/BPS-Statistics Indonesia, Agricultural Statistic for Horticulture SPH-TBF

**Tabel**  
**Table** 5.2.8

**Produksi Tanaman Biofarmaka Menurut Jenis Tanaman  
(kg) di Provinsi Aceh, 2019–2020**  
*Production of Medicinal Plants by Kind of Plant (kg) in Aceh  
Province, 2019–2020*

Jenis Tanaman <i>Kind of Plants</i>	Satuan <i>Unit</i>	2019	2020
(1)	(2)	(3)	(4)
Dlingo/Dringo/ <i>Sweet Root/ Calamus</i>	kg/ kg	3	-
Jahe/ <i>Ginger</i>	kg/ kg	2 155 952	1 488 337
Kapulaga/ <i>Java Cardamon</i>	kg/ kg	8 377	8 836
Keji Beling/Kecibeling/ <i>Strobilanthes crisper</i>	kg/ kg	-	-
Kencur/ <i>East Indian Galangal</i>	kg/ kg	484 980	369 457
Kunyit/ <i>Turmeric</i>	kg/ kg	4 526 650	1 530 636
Laos/Lengkuas/ <i>Galanga</i>	kg/ kg	875 778	846 820
Lempuyang/ <i>Zingiber Aromaticum</i>	kg/ kg	2 755	281
Lidah Buaya/ <i>Oliviera</i>	kg/ kg	1 250	4 530
Mahkota Dewa/ <i>God's Crown</i>	kg/ kg	107 705	22 200
Mengkudu/Pace/ <i>Indian Mulberry</i>	kg/ kg	11 872	54 650
Sambiloto/ <i>King of Bitter</i>	kg/ kg	480	-
Temuireng/ <i>Black Turmeric</i>	kg/ kg	1 141	97
Temukunci/ <i>Chinese Keys</i>	kg/ kg	-	-
Temulawak/ <i>Java Turmeric</i>	kg/ kg	32 139	30 930

Catatan/Note: Angka Sementara / Preliminary Figures

Sumber/Source: BPS, Statistik Pertanian Hortikultura SPH-TBF/BPS-Statistics Indonesia, Agricultural Statistic for Horticulture SPH-TBF

**Tabel**  
**Table** 5.2.9

**Luas Panen Tanaman Hias Menurut Kabupaten/Kota dan Jenis Tanaman (m<sup>2</sup>) di Provinsi Aceh, 2019 and 2020**  
**Harvested Area of Ornamental Plants by Regency/ Municipality and Kind of Plant (m<sup>2</sup>) in Aceh Province, 2019 and 2020**

Kabupaten/Kota Regency/Municipality	Anggrek/ Orchid		Krisan/ Chrysantemum		Mawar/ Rose	
	2019	2020	2019	2020	2019	2020
(1)	(2)	(3)	(4)	(5)	(6)	(7)
Simeulue	-	-	-	-	-	-
Aceh Singkil	-	-	-	-	-	-
Aceh Selatan	-	-	-	-	-	-
Aceh Tenggara	-	-	-	-	-	-
Aceh Timur	-	-	-	-	-	-
Aceh Tengah	-	-	-	-	-	-
Aceh Barat	-	-	-	-	-	-
Aceh Besar	-	-	-	-	-	-
Pidie	-	-	-	-	-	-
Bireuen	-	-	-	-	-	-
Aceh Utara	-	-	-	-	-	-
Aceh Barat Daya	-	-	-	-	-	-
Gayo Lues	-	-	-	-	-	-
Aceh Tamiang	-	-	-	-	-	-
Nagan raya	-	-	-	-	-	-
Aceh Jaya	-	-	-	-	-	-
Bener Meriah	-	63	-	19	-	-
Pidie Jaya	-	-	-	-	-	-
Banda Aceh	-	-	-	-	-	-
Sabang	-	-	-	-	-	-
Langsa	20	53	-	-	9	34
Lhokseumawe	-	-	-	-	-	-
Subulussalam	-	-	-	-	-	-
<b>Aceh</b>	<b>20</b>	<b>116</b>	<b>-</b>	<b>19</b>	<b>9</b>	<b>34</b>

Lanjutan Tabel/Continued Table 5.2.9

Kabupaten/Kota Regency/Municipality	Sedap Malam/ Tuberose		Euphorbia/ <i>Euphorbia</i>		Pakis/ <i>Leather Leaf Fern</i>	
	2019	2020	2019	2020	2019	2020
(1)	(8)	(9)	(10)	(11)	(12)	(13)
Simeulue	-	-	-	-	-	-
Aceh Singkil	-	-	-	-	-	-
Aceh Selatan	-	-	-	-	-	-
Aceh Tenggara	-	-	-	-	-	-
Aceh Timur	-	-	-	-	-	-
Aceh Tengah	-	-	-	-	-	-
Aceh Barat	-	-	-	-	-	-
Aceh Besar	-	-	-	-	-	-
Pidie	-	-	-	-	-	-
Bireuen	-	-	-	-	-	-
Aceh Utara	-	-	-	-	-	-
Aceh Barat Daya	-	-	-	-	-	-
Gayo Lues	-	-	-	-	-	-
Aceh Tamiang	-	-	-	-	-	-
Nagan raya	-	-	-	-	-	-
Aceh Jaya	-	-	-	-	-	-
Bener Meriah	-	-	-	22	-	-
Pidie Jaya	-	-	-	-	-	-
Banda Aceh	-	-	-	-	-	-
Sabang	-	-	-	-	-	-
Langsa	-	-	44	44	25	25
Lhokseumawe	-	-	-	-	-	-
Subulussalam	-	-	-	-	-	-
<b>Aceh</b>	-	-	<b>44</b>	<b>66</b>	<b>25</b>	<b>25</b>

Catatan/Note: Angka Sementara / Preliminary Figures

Sumber/Source: BPS, Statistik Pertanian Hortikultura SPH-TH/BPS-Statistics Indonesia, Agricultural Statistik for Horticulture SPH-TH

**Tabel**  
**Table** 5.2.10

**Produksi Tanaman Hias Menurut Kabupaten/Kota dan Jenis Tanaman (tangkai) di Provinsi Aceh, 2019 and 2020**  
*Production of Ornamental Plants by Regency/Municipality and Kind of Plant (stalks) in Aceh Province, 2019 and 2020*

Kabupaten/Kota Regency/Municipality	Anggrek/Orchid		Krisan/Chrysantemum		Mawar/Rose	
	2019	2020	2019	2020	2019	2020
(1)	(2)	(3)	(4)	(5)	(6)	(7)
Simeulue	-	-	-	-	-	-
Aceh Singkil	-	-	-	-	-	-
Aceh Selatan	-	-	-	-	-	-
Aceh Tenggara	-	-	-	-	-	-
Aceh Timur	-	-	-	-	-	-
Aceh Tengah	-	-	-	-	-	-
Aceh Barat	-	-	-	-	-	-
Aceh Besar	-	-	-	-	-	-
Pidie	-	-	-	-	-	-
Bireuen	-	-	-	-	-	-
Aceh Utara	-	-	-	-	-	-
Aceh Barat Daya	-	-	-	-	-	-
Gayo Lues	-	-	-	-	-	-
Aceh Tamiang	-	-	-	-	-	-
Nagan raya	-	-	-	-	-	-
Aceh Jaya	-	-	-	-	-	-
Bener Meriah	-	284	-	152	-	-
Pidie Jaya	-	-	-	-	-	-
Banda Aceh	-	-	-	-	-	-
Sabang	-	-	-	-	-	-
Langsa	73	81	-	-	15	43
Lhokseumawe	-	-	-	-	-	-
Subulussalam	-	-	-	-	-	-
<b>Aceh</b>	<b>73</b>	<b>365</b>	<b>-</b>	<b>152</b>	<b>15</b>	<b>43</b>

Lanjutan Tabel/*Continued Table* 5.2.10

Kabupaten/Kota <i>Regency/Municipality</i>	Sedap Malam/ <i>Tuberose</i>		Euphorbia/ <i>Euphorbia</i>		Pakis/ <i>Leather Leaf Fern</i>	
	2019	2020	2019	2020	2019	2020
(1)	(8)	(9)	(10)	(11)	(12)	(13)
Simeulue	-	-	-	-	-	-
Aceh Singkil	-	-	-	-	-	-
Aceh Selatan	-	-	-	-	-	-
Aceh Tenggara	-	-	-	-	-	-
Aceh Timur	-	-	-	-	-	-
Aceh Tengah	-	-	-	-	-	-
Aceh Barat	-	-	-	-	-	-
Aceh Besar	-	-	-	-	-	-
Pidie	-	-	-	-	-	-
Bireuen	-	-	-	-	-	-
Aceh Utara	-	-	-	-	-	-
Aceh Barat Daya	-	-	-	-	-	-
Gayo Lues	-	-	-	-	-	-
Aceh Tamiang	-	-	-	-	-	-
Nagan raya	-	-	-	-	-	-
Aceh Jaya	-	-	-	-	-	-
Bener Meriah	-	-	-	198	-	-
Pidie Jaya	-	-	-	-	-	-
Banda Aceh	-	-	-	-	-	-
Sabang	-	-	-	-	-	-
Langsa	-	-	44	44	25	48
Lhokseumawe	-	-	-	-	-	-
Subulussalam	-	-	-	-	-	-
<b>Aceh</b>	<b>-</b>	<b>-</b>	<b>44</b>	<b>242</b>	<b>25</b>	<b>48</b>

Catatan/*Note*: Angka Sementara / *Preliminary Figures*

Sumber/*Source*: BPS, Statistik Pertanian Hortikultura SPH-TH/BPS-*Statistics Indonesia, Agricultural Statistik for Horticulture SPH-TH*



**Tabel** 5.2.11 **Luas Panen Tanaman Hias Menurut Jenis Tanaman (m<sup>2</sup>) di Provinsi Aceh, 2019–2020**  
**Table** 5.2.11 **Harvested Area of Ornamental Plants by Kind of Plant (m<sup>2</sup>) in Aceh Province, 2019–2020**

Jenis Tanaman Kind of Plants	Satuan Unit	2019	2020
(1)	(2)	(3)	(4)
Anggrek/ <i>Orchid</i>	m2/ m2	20	116
Anthurium Bunga/ <i>Flamingo Lily Flower</i>	m2/ m2	2	27
Anthurium Daun/ <i>Anthurium</i>	m2/ m2	4	12
Anyelir/ <i>Carnation</i>	m2/ m2	-	-
Balanceng/ <i>Dieffenbacia</i>	m2/ m2	18	35
Dracaena/ <i>Dracaena</i>	m2/ m2	-	13
Euphorbia/ <i>Euphorbia</i>	m2/ m2	44	66
Gladiol/ <i>Gladiol</i>	m2/ m2	-	-
Hanjuang/ <i>Cordyline</i>	m2/ m2	-	-
Herbras/ <i>Gerbera</i>	m2/ m2	-	-
Kamboja Jepang/ <i>Adenium</i>	m2/ m2	3	165
Keladi Hias/ <i>Caladium</i>	m2/ m2	-	30
Krisan/ <i>Chrysantemum</i>	m2/ m2	-	19
Mawar/ <i>Rose</i>	m2/ m2	9	34
Melati/ <i>Jasmine</i>	m2/ m2	3	17
Monstera/ <i>Monstera</i>	m2/ m2	-	14
Pakis/ <i>Leather Leaf Fern</i>	m2/ m2	25	25
Palem/ <i>Palm</i>	pohon/ tree	3	12
Pedang-Pedangan/ <i>Sansevieria</i>	m2/ m2	21	62
Philodendron/ <i>Philodendron</i>	m2/ m2	31	59
Pisang-Pisangan/ <i>Heliconia</i>	m2/ m2	12	12
Sedap Malam/ <i>Tuberose</i>	m2/ m2	-	-
Soka/ <i>Ixora</i>	m2/ m2	-	-
Sri Rejeki/ <i>Aglaonema</i>	m2/ m2	8	47

Catatan/Note: Angka Sementara / Preliminary Figures

Sumber/Source: BPS, Statistik Pertanian Hortikultura SPH-TH/BPS-Statistics Indonesia, Agricultural Statistik for Horticulture SPH-TH

**Tabel**  
**Table** 5.2.12

**Produksi Tanaman Hias Menurut Jenis Tanaman (tangkai)  
di Provinsi Aceh, 2017–2020**  
*Production of Ornamental Plants by Kind of Plant (stalks) in  
Aceh Province, 2017–2020*

Jenis Tanaman <i>Kind of Plants</i>	Satuan <i>Unit</i>	2019	2020
(1)	(2)	(3)	(4)
Anggrek/ <i>Orchid</i>	tangkai/ stalks	73	365
Anthurium Bunga/ <i>Flamingo Lily Flower</i>	tangkai/ stalks	13	152
Anthurium Daun/ <i>Anthurium</i>	pohon/ tree	4	14
Anyelir/ <i>Carnation</i>	tangkai/ stalks	-	-
Balanceng/ <i>Dieffenbacia</i>	pohon/ tree	18	187
Dracaena/ <i>Dracaena</i>	pohon/ tree	-	84
Euphorbia/ <i>Euphorbia</i>	pohon/ tree	44	242
Gladiol/ <i>Gladiol</i>	tangkai/ stalks	-	-
Hanjuang/ <i>Cordyline</i>	pohon/ tree	-	-
Herbras/ <i>Gerbera</i>	tangkai/ stalks	-	-
Kamboja Jepang/ <i>Adenium</i>	pohon/ tree	14	595
Keladi Hias/ <i>Caladium</i>	pohon/ tree	-	35
Krisan/ <i>Chrysantemum</i>	tangkai/ stalks	-	152
Mawar/ <i>Rose</i>	tangkai/ stalks	15	43
Melati/ <i>Jasmine</i>	kg/ kg	6	17
Monstera/ <i>Monstera</i>	pohon/ tree	-	40
Pakis/ <i>Leather Leaf Fern</i>	pohon/ tree	25	48
Palem/ <i>Palm</i>	pohon/ tree	3	12
Pedang-Pedangan/ <i>Sansevieria</i>	rumpun/ clumps	39	384
Philodendron/ <i>Philodendron</i>	pohon/ tree	31	226
Pisang-Pisangan/ <i>Heliconia</i>	tangkai/ stalks	12	21
Sedap Malam/ <i>Tuberose</i>	tangkai/ stalks	-	-
Soka/ <i>Ixora</i>	pohon/ tree	-	-
Sri Rejeki/ <i>Aglaonema</i>	pohon/ tree	15	67

Catatan/Note: Angka Sementara / Preliminary Figures

Sumber/Source: BPS, Statistik Pertanian Hortikultura SPH-TH/BPS-Statistics Indonesia, Agricultural Statistik for Horticulture SPH-TH

**Tabel**  
**Table** 5.2.13

**Produksi Buah-buahan Menurut Kabupaten/Kota dan  
 Jenis Tanaman (kwintal) di Provinsi Aceh, 2019 and  
 2020**  
*Production of Fruits by Regency/Municipality and Kind of  
 Plant (quintal) in Aceh Province, 2019 and 2020*

Kabupaten/Kota Regency/Municipality	Alpukat/ Avocado		Durian/ Durian	
	2019	2020	2019	2020
(1)	(2)	(3)	(4)	(5)
Simeulue	25	30	109	145
Aceh Singkil	15	-	266	303
Aceh Selatan	26	38	43 664	38 963
Aceh Tenggara	560	959	3 522	6 058
Aceh Timur	-	-	8 017	17 928
Aceh Tengah	69 021	70 061	20 581	4 928
Aceh Barat	-	-	41 438	5 423
Aceh Besar	1 051	3 421	2 961	18 987
Pidie	998	1 233	41 129	11 200
Bireuen	25	70	6 903	3 087
Aceh Utara	65	257	4 155	94 560
Aceh Barat Daya	-	879	6 223	1 915
Gayo Lues	4 010	15 381	8 206	19 301
Aceh Tamiang	-	-	2 065	14 228
Nagan raya	-	386	19 117	4 891
Aceh Jaya	-	-	8 019	5 441
Bener Meriah	39 724	118 979	10 230	36 023
Pidie Jaya	-	-	8 507	9 784
Banda Aceh	6	1	-	-
Sabang	87	91	-	-
Langsa	-	-	694	1 430
Lhokseumawe	-	-	90	335
Subulussalam	148	125	3 638	677
<b>Aceh</b>	<b>115 761</b>	<b>211 912</b>	<b>239 534</b>	<b>295 607</b>

Lanjutan Tabel/*Continued Table* 5.2.13

Kabupaten/Kota <i>Regency/Municipality</i>	Jeruk Siam/Kepron/ <i>Orange/Tangerine</i>		Mangga/Mango		Pepaya/Papaya	
	2019	2020	2019	2020	2019	2020
(1)	(6)	(7)	(8)	(9)	(10)	(11)
Simeulue	-	-	49	74	139	118
Aceh Singkil	1	-	487	159	76	62
Aceh Selatan	2 575	1 841	30 341	16 946	3 201	7 931
Aceh Tenggara	-	-	1 612	6 219	596	891
Aceh Timur	1 921	2 538	5 863	8 510	1 529	2 730
Aceh Tengah	16 329	11 199	-	-	4 430	3 159
Aceh Barat	4 405	4 682	6 486	4 846	4 184	64 461
Aceh Besar	5 809	5 001	36 469	23 897	26 192	20 186
Pidie	251	156	17 151	19 010	3 370	3 539
Bireuen	971	1 743	28 085	62 244	15 658	9 654
Aceh Utara	294	268	24 029	26 410	56 210	140 397
Aceh Barat Daya	4	141	14 569	5 741	601	1 995
Gayo Lues	1 838	7 267	1 610	6 163	2 061	6 113
Aceh Tamiang	368	1 926	8 231	3 408	1 215	2 458
Nagan raya	928	894	543	2 880	2 910	1 825
Aceh Jaya	10 656	12 691	6 447	2 827	1 685	1 625
Bener Meriah	21 381	36 781	346	98	1 379	6 820
Pidie Jaya	-	280	8 490	28 228	4 458	45 434
Banda Aceh	-	-	9 819	6 980	1 298	1 244
Sabang	-	-	-	770	926	1 019
Langsa	12	17	1 061	1 479	299	276
Lhokseumawe	-	-	10 810	11 938	1 165	433
Subulussalam	-	-	2 831	3 235	4 332	5 827
<b>Aceh</b>	<b>67 743</b>	<b>87 425</b>	<b>215 329</b>	<b>242 062</b>	<b>137 913</b>	<b>328 196</b>

Lanjutan Tabel/Continued Table 5.2.13

Kabupaten/Kota Regency/Municipality	Pisang/ <i>Banana</i>		Rambutan/ <i>Rambutan</i>		Salak/ <i>Snakefruit</i>	
	2019	2020	2019	2020	2019	2020
(1)	(12)	(13)	(14)	(15)	(16)	(17)
Simeulue	195	207	19	20	-	-
Aceh Singkil	199	43	240	183	-	-
Aceh Selatan	10 245	15 537	4 244	2 119	1	-
Aceh Tenggara	4 252	12 058	1 286	7 071	356	10 788
Aceh Timur	127 936	104 554	24 829	18 999	170	123
Aceh Tengah	23 073	15 330	14	43	-	-
Aceh Barat	5 052	9 151	23 941	28 311	-	-
Aceh Besar	54 155	86 020	33 152	23 413	911	2 051
Pidie	194 455	87 175	50 239	18 228	792	1 154
Bireuen	68 607	79 598	35 093	42 692	-	-
Aceh Utara	18 356	21 713	10 730	17 157	11	-
Aceh Barat Daya	1 485	4 045	844	390	14	65
Gayo Lues	12 906	209 401	-	250	-	-
Aceh Tamiang	6 737	17 370	2 950	7 471	34	34
Nagan raya	2 862	3 148	3 754	3 498	-	1
Aceh Jaya	2 601	2 730	9 793	5 589	-	-
Bener Meriah	21 747	74 004	174	365	-	-
Pidie Jaya	18 675	54 287	19 581	49 570	-	-
Banda Aceh	1 290	1 283	282	254	8	19
Sabang	4 772	15 035	164	147	237	243
Langsa	1 823	1 571	1 046	2 401	-	-
Lhokseumawe	130	45	113	160	-	-
Subulussalam	9 253	15 106	3 994	2 212	603	364
<b>Aceh</b>	<b>590 807</b>	<b>829 410</b>	<b>226 482</b>	<b>230 542</b>	<b>3 137</b>	<b>14 842</b>

Catatan/Note: Angka Sementara / Preliminary Figures

Sumber/Source: BPS, Statistik Pertanian Hortikultura SPH-BST/BPS-Statistics Indonesia, Agricultural Statistic for Horticulture SPH-BST

**Tabel**  
**Table** 5.2.14**Produksi Buah–Buahan dan Sayuran Tahunan Menurut Jenis Tanaman di Provinsi Aceh, 2019–2020**  
**Production of Annual Fruits and Vegetables by Kind of Plant in Aceh Province, 2019–2020**

Jenis Tanaman <i>Kind of Plants</i>	Satuan <i>Unit</i>	2019	2020
(1)	(2)	(3)	(4)
Alpukat/ <i>Avocado</i>	kw/ qui	115 761	211 912
Anggur/ <i>Grape</i>	kw/ qui	-	4
Apel/ <i>Apple</i>	kw/ qui	291	1 412
Belimbing/ <i>Star Fruit</i>	kw/ qui	11 338	11 315
Duku/Langsat/Kokosan/ <i>Duku</i>	kw/ qui	41 136	55 904
Durian/ <i>Durian</i>	kw/ qui	239 534	295 607
Jambu Air/ <i>Rose Apple</i>	kw/ qui	21 653	44 729
Jambu Biji/ <i>Guava</i>	kw/ qui	13 600	25 114
Jengkol/ <i>Jengkol</i>	kw/ qui	12 094	36 241
Jeruk Besar/ <i>Pomelo</i>	kw/ qui	85 292	211 025
Jeruk Siam/Kepron/Tangerine/ <i>Orange</i>	kw/ qui	67 743	87 425
Mangga/ <i>Mango</i>	kw/ qui	215 329	242 062
Manggis/ <i>Mangosteen</i>	kw/ qui	8 919	20 718
Markisa/ <i>Marquisa</i>	kw/ qui	711	10 843
Melinjo/ <i>Melinjo</i>	kw/ qui	106 299	202 710
Nangka/Cempedak/ <i>Jack Fruit</i>	kw/ qui	84 747	103 951
Nenas/ <i>Pineapple</i>	kw/ qui	11 432	12 696
Pepaya/ <i>Papaya</i>	kw/ qui	137 913	328 196
Petai/ <i>Twisted Cluster Bean</i>	kw/ qui	4 531	8 138
Pisang/ <i>Banana</i>	kw/ qui	590 807	829 410
Rambutan/ <i>Rambutan</i>	kw/ qui	226 482	230 542
Salak/ <i>Salacca</i>	kw/ qui	3 137	14 842
Sawo/Sapodilla/ <i>Star Apple</i>	kw/ qui	37 849	47 942
Sirsak/ <i>Soursop</i>	kw/ qui	5 727	14 651
Sukun/ <i>Bread Fruit</i>	kw/ qui	11 171	15 437

Catatan/Note: Angka Sementara / Preliminary Figures

Sumber/Source: BPS, Statistik Pertanian Hortikultura SPH-BST/BPS-Statistics Indonesia, Agricultural Statistic for Horticulture SPH-BST

### 5.3 PERKEBUNAN ESTATE CROPS

**Tabel 5.3.1 Luas Areal Tanaman Perkebunan Menurut Kabupaten/ Kota dan Jenis Tanaman di Aceh (ha), 2018-2019**  
*Planted Area of Estate Crops by Regency/Municipality and Type of Crops in Aceh (ha), 2018-2019*

Kabupaten/Kota Regency/Municipality	Kelapa Sawit Oil Palm		Kelapa Coconut		Karet Rubber	
	2018	2019	2018	2019	2018	2019
(1)	(2)	(3)	(4)	(5)	(6)	(7)
Simeulue	3 813	3 719	7 803	8 107	3 827	3 807
Aceh Singkil	32 346	32 383	3 926	3 872	3 131	3 130
Aceh Selatan	10 578	11 388	6 845	6 839	1 003	967
Aceh Tenggara	2 658	2 658	1 511	1 583	8 182	6 282
Aceh Timur	26 177	26 307	6 972	6 980	22 400	22 521
Aceh Tengah	-	-	53	54	-	-
Aceh Barat	9 493	9 958	3 385	3 493	25 329	25 039
Aceh Besar	1 664	1 677	14 581	14 759	600	600
Pidie	100	100	8 634	8 636	140	140
Bireuen	4 144	4 139	16 311	16 330	3 798	3 775
Aceh Utara	18 185	18 185	14 933	14 993	8 779	8 779
Aceh Barat Daya	18 922	19 212	1 960	1 943	621	578
Gayo Lues	-	-	450	373	72	52
Aceh Tamiang	21 145	21 169	574	574	18 951	18 855
Nagan raya	51 566	52 146	1 482	1 476	13 220	9 680
Aceh Jaya	15 324	15 664	5 139	5 189	14 033	14 033
Bener Meriah	1 300	1 300	-	16	-	-
Pidie Jaya	762	772	3 701	3 725	528	528
Banda Aceh	-	-	-	-	-	-
Sabang	-	-	2 169	2 162	-	-
Langsa	412	390	470	432	544	535
Lhokseumawe	208	208	612	612	15	15
Subulussalam	18 972	18 993	692	803	3 856	3 808
<b>Aceh</b>	<b>237 769</b>	<b>240 368</b>	<b>102 203</b>	<b>102 951</b>	<b>129 029</b>	<b>123 124</b>

Lanjutan Tabel/*Continued Table 5.3.1*

Kabupaten/Kota Regency/Municipality	Kopi Coffee		Kakao Cocoa	
	2018	2019	2018	2019
(1)	(8)	(9)	(10)	(11)
Simeulue	-	-	1 924	1 884
Aceh Singkil	103	103	371	371
Aceh Selatan	1 425	1 422	1 433	1 354
Aceh Tenggara	319	378	19 956	21 005
Aceh Timur	522	522	12 821	13 573
Aceh Tengah	50 407	50 887	581	529
Aceh Barat	579	579	972	972
Aceh Besar	1 761	1 754	3 375	3 467
Pidie	10 345	10 290	10 382	10 382
Bireuen	13	13	7 084	7 009
Aceh Utara	2 426	2 461	9 321	9 321
Aceh Barat Daya	691	691	1 890	1 890
Gayo Lues	5 083	5 584	3 483	3 483
Aceh Tamiang	33	35	1 674	1 556
Nagan raya	306	329	4 700	3 199
Aceh Jaya	1 978	2 010	1 167	1 118
Bener Meriah	48 163	48 163	1 378	1 378
Pidie Jaya	70	101	15 070	15 070
Banda Aceh	-	-	-	-
Sabang	-	-	737	737
Langsa	-	-	134	111
Lhokseumawe	3	3	134	135
Subulussalam	10	10	755	726
<b>Aceh</b>	<b>124 237</b>	<b>125 335</b>	<b>99 342</b>	<b>99 270</b>



Lanjutan Tabel/Continued Table 5.3.1

Kabupaten/Kota Regency/Municipality	Tebu Sugar cane		Tembakau Tobacco	
	2018	2019	2018	2019
(1)	(12)	(13)	(14)	(15)
Simeulue	-	-	-	-
Aceh Singkil	-	-	-	-
Aceh Selatan	72	63	-	-
Aceh Tenggara	41	42	20	20
Aceh Timur	25	25	40	42
Aceh Tengah	4 099	4 047	127	180
Aceh Barat	-	5	-	-
Aceh Besar	-	38	140	165
Pidie	8	15	132	134
Bireuen	69	53	5	8
Aceh Utara	32	34	58	58
Aceh Barat Daya	-	-	2	-
Gayo Lues	80	39	1 145	1 501
Aceh Tamiang	9	13	-	-
Nagan raya	29	29	-	-
Aceh Jaya	-	-	-	-
Bener Meriah	430	145	90	75
Pidie Jaya	25	25	136	136
Banda Aceh	-	-	-	-
Sabang	-	-	-	-
Langsa	13	9	-	-
Lhokseumawe	10	16	-	-
Subulussalam	-	-	-	-
<b>Aceh</b>	<b>4 942</b>	<b>4 598</b>	<b>1 895</b>	<b>2 319</b>

Catatan/Note: ...

Sumber/Source: Dinas Pertanian dan Perkebunan Aceh / Regional Office of Agricultural and Plantation of Aceh

**Tabel**  
**Table** 5.3.2**Produksi Perkebunan Menurut Kabupaten/Kota dan Jenis Tanaman di Aceh (ton), 2018-2019**  
**Production of Estate Crops by Regency/Municipality and Type of Crops in Aceh (ton), 2018-2019**

Kabupaten/Kota Regency/Municipality	Kelapa Sawit Oil Palm		Kelapa Coconut		Karet Rubber	
	2018	2019	2018	2019	2018	2019
(1)	(2)	(3)	(4)	(5)	(6)	(7)
Simeulue	1 649	1 527	3 659	3 791	672	406
Aceh Singkil	78 681	78 723	1 142	1 066	1 527	1286
Aceh Selatan	23 945	25 789	3 260	3 265	141	1907
Aceh Tenggara	4 491	4 595	521	650	2 359	2735
Aceh Timur	31 300	31 534	6 100	6 110	14 789	2355
Aceh Tengah	-	-	7	7	-	2037
Aceh Barat	16 663	16 655	1 324	1 324	15 071	1497
Aceh Besar	424	474	7 509	7 682	-	4969
Pidie	27	23	5 857	5 857	-	4134
Bireuen	4 022	4 022	15 349	15 411	1 197	4869
Aceh Utara	48 812	48 813	9 917	9 917	5 344	3844
Aceh Barat Daya	28 184	28 184	1 080	1 080	152	677
Gayo Lues	-	-	81	112	31	472
Aceh Tamiang	40 119	43 388	274	279	12 069	1713
Nagan raya	108 354	102 348	714	691	4 513	422
Aceh Jaya	19 609	19 497	2 677	2 673	5 068	480
Bener Meriah	230	240	-	-	-	1054
Pidie Jaya	794	834	2 494	2 491	3	1872
Banda Aceh	-	-	-	-	-	3450
Sabang	-	-	665	628	-	222
Langsa	880	839	228	121	351	1818
Lhokseumawe	255	266	350	352	10	2384
Subulussalam	31 648	33 852	292	265	1 628	817
<b>Aceh</b>	<b>440 087</b>	<b>441 603</b>	<b>63 500</b>	<b>63 772</b>	<b>64 926</b>	<b>45 420</b>

Lanjutan Tabel/Continued Table 5.3.2

Kabupaten/Kota Regency/Municipality	Kopi Coffee		Kakao Cocoa	
	2018	2019	2018	2019
(1)	(8)	(9)	(10)	(11)
Simeulue	-	-	249	145
Aceh Singkil	5	5	84	84
Aceh Selatan	339	340	352	346
Aceh Tenggara	60	144	9 242	10 491
Aceh Timur	159	143	6 411	6 038
Aceh Tengah	32 039	35 055	296	258
Aceh Barat	85	85	359	426
Aceh Besar	584	586	289	623
Pidie	3 176	2 942	3 730	3 591
Bireuen	5	4	2 731	2 689
Aceh Utara	915	920	3 670	3 704
Aceh Barat Daya	128	128	1 077	1 077
Gayo Lues	1 545	1 566	977	1 897
Aceh Tamiang	2	5	572	585
Nagan raya	82	82	643	548
Aceh Jaya	496	566	171	148
Bener Meriah	31 138	30 067	850	879
Pidie Jaya	11	11	6 990	6 990
Banda Aceh	-	-	-	-
Sabang	-	-	241	208
Langsa	-	-	78	81
Lhokseumawe	2	1	73	74
Subulussalam	2	2	211	211
<b>Aceh</b>	<b>70 774</b>	<b>72 652</b>	<b>39 295</b>	<b>41 093</b>

Lanjutan Tabel/*Continued Table 5.3.2*

Kabupaten/Kota <i>Regency/Municipality</i>	Tebu <i>Sugar cane</i>		Tembakau <i>Tobacco</i>	
	2018	2019	2018	2019
(1)	(12)	(13)	(14)	(15)
Simeulue	-	-	-	-
Aceh Singkil	-	-	-	-
Aceh Selatan	21	19	-	-
Aceh Tenggara	17	19	-	14
Aceh Timur	74	25	24	26
Aceh Tengah	32 640	32 312	101	125
Aceh Barat	-	3	-	-
Aceh Besar	32	34	120	126
Pidie	1	0,03	194	179
Bireuen	25	18	1	2
Aceh Utara	29	29	49	49
Aceh Barat Daya	-	-	-	-
Gayo Lues	40	40	900	1 351
Aceh Tamiang	9	13	-	-
Nagan raya	15	28	-	-
Aceh Jaya	-	-	-	-
Bener Meriah	384	350	128	60
Pidie Jaya	8	8	217	217
Banda Aceh	-	-	-	-
Sabang	-	-	-	-
Langsa	3	1	-	-
Lhokseumawe	6	6	-	-
Subulussalam	-	-	-	-
<b>Aceh</b>	<b>33 303</b>	<b>32 905</b>	<b>1 734</b>	<b>2 149</b>

Catatan/*Note*: ...Sumber/*Source*: Dinas Pertanian dan Perkebunan Aceh / *Regional Office of Agricultural and Plantation of Aceh*

**Tabel**  
**Table** 5.3.3

**Luas Tanam Karet Perkebunan Rakyat Menurut Kabupaten/Kota, 2019**  
**Rubber Planted Area of Small Holder by Regency/ Municipality, 2019**

Kabupaten/Kota Regency/Municipality	Luas Tanaman Planted Area(Ha)			Jumlah Total
	TBM	TM	TR	
(1)	(2)	(3)	(4)	(5)
Simeulue	2 818	753	236	3 807
Aceh Singkil	472	1 707	951	3 130
Aceh Selatan	114	276	577	967
Aceh Tenggara	2 252	3 373	657	6 282
Aceh Timur	4 180	16 520	1 821	22 521
Aceh Tengah	-	-	-	-
Aceh Barat	7 301	15 208	2 530	25 039
Aceh Besar	472	77	51	600
Pidie	-	73	67	140
Bireuen	1 741	1 324	710	3 775
Aceh Utara	592	7 527	660	8 779
Aceh Barat Daya	32	412	134	578
Gayo Lues	10	30	12	52
Aceh Tamiang	2 873	13 753	2 229	18 855
Nagan raya	957	5 622	3 101	9 680
Aceh Jaya	4 787	4 906	4 340	14 033
Bener Meriah	-	-	-	-
Pidie Jaya	431	5	92	528
Banda Aceh	-	-	-	-
Sabang	-	-	-	-
Langsa	42	480	13	535
Lhokseumawe	-	15		15
Subulussalam	364	2 862	582	3 808
<b>Aceh</b>	<b>29 438</b>	<b>74 923</b>	<b>18 763</b>	<b>123 124</b>

Catatan/Note: TBM : Tanaman Belum Menghasilkan / Immature Plants

TM : Tanaman Menghasilkan / Producing Plants

TR : Tanaman Rusak / Damaged Plants

Sumber/Source: Dinas Pertanian dan Perkebunan Aceh / Regional Office of Agricultural and Plantation of Aceh

**Tabel**  
**Table** 5.3.4**Produksi, Rata-rata Produktifitas, dan Jumlah Petani  
Komoditi Karet Perkebunan Rakyat Menurut Kabupaten/  
Kota, 2019**  
*Production, Average Productivity, and Number of Farmers  
of Small Holder by Regency/Municipality, 2019*

Kabupaten/Kota Regency/Municipality	Produksi Production (Ton)	Rata-Rata Produktifitas Average Productivity (Kg/Ha)	Jumlah Petani Number of Farmers(KK)
(1)	(2)	(3)	(4)
Simeulue	1 007	1 337	4 325
Aceh Singkil	1 541	903	2 978
Aceh Selatan	122	442	1 371
Aceh Tenggara	2 891	857	8 937
Aceh Timur	14 900	902	11 583
Aceh Tengah	-	-	-
Aceh Barat	15 071	991	22 909
Aceh Besar	19	252	441
Pidie	-	-	132
Bireuen	1 192	900	3 070
Aceh Utara	5 344	710	8 816
Aceh Barat Daya	152	369	1 065
Gayo Lues	15	500	56
Aceh Tamiang	12 171	885	13 501
Nagan raya	4 222	751	7 170
Aceh Jaya	5 012	1 022	5 655
Bener Meriah	-	-	-
Pidie Jaya	3	686	241
Banda Aceh	-	-	-
Sabang	-	-	-
Langsa	351	731	548
Lhokseumawe	10	667	18
Subulussalam	1 628	569	3 885
<b>Aceh</b>	<b>65 651</b>	<b>876</b>	<b>96 701</b>

Catatan/Note: ...

Sumber/Source: Dinas Pertanian dan Perkebunan Aceh / Regional Office of Agricultural and Plantation of Aceh

**Tabel**  
**Table** 5.3.5

**Luas Tanam Kelapa Perkebunan Rakyat Menurut Kabupaten/Kota, 2019**  
**Coconut Planted Area of Small Holder by Regency/ Municipality, 2019**

Kabupaten/Kota Regency/Municipality	Luas Tanaman Planted Area(Ha)			Jumlah Total
	TBM	TM	TR	
(1)	(2)	(3)	(4)	(5)
Simeulue	3 127	3 681	1 299	8 107
Aceh Singkil	344	1 184	2 344	3 872
Aceh Selatan	292	5 496	1 051	6 839
Aceh Tenggara	669	865	49	1 583
Aceh Timur	638	6 080	262	6 980
Aceh Tengah	6	45	3	54
Aceh Barat	447	2 649	397	3 493
Aceh Besar	2 516	8 263	3 980	14 759
Pidie	616	7 254	766	8 636
Bireuen	2 050	13 884	396	16 330
Aceh Utara	261	13 774	958	14 993
Aceh Barat Daya	103	1 686	154	1 943
Gayo Lues	93	280	-	373
Aceh Tamiang	79	472	23	574
Nagan raya	121	895	460	1 476
Aceh Jaya	368	3 074	1 747	5 189
Bener Meriah	1	15	-	16
Pidie Jaya	630	2 822	273	3 725
Banda Aceh	-	-	-	-
Sabang	129	1 021	1 012	2 162
Langsa	46	378	8	432
Lhokseumawe	20	592	-	612
Subulussalam	133	438	232	803
<b>Aceh</b>	<b>12 689</b>	<b>74 848</b>	<b>15 414</b>	<b>102 951</b>

 Catatan/Note: TBM : Tanaman Belum Menghasilkan / *Immature Plants*

 TM : Tanaman Menghasilkan / *Producing Plants*

 TR : Tanaman Rusak / *Damaged Plants*

 Sumber/Source: Dinas Pertanian dan Perkebunan Aceh / *Regional Office of Agricultural and Plantation of Aceh*

**Tabel**  
**Table** 5.3.6

**Produksi, Rata-rata Produktifitas, dan Jumlah Petani  
Komoditi Kelapa Perkebunan Rakyat Menurut Kabupaten/  
Kota, 2019**  
*Production, Average Productivity, and Number of  
Farmers Coconut commodity of Small Holder by Regency/  
Municipality, 2019*

Kabupaten/Kota Regency/Municipality	Produksi Production (Ton)	Rata-Rata Produktivitas Average Productivity (Kg/Ha)	Jumlah Petani Number of Farmers(KK)
(1)	(2)	(3)	(4)
Simeulue	3 791	1 030	3 736
Aceh Singkil	1 066	900	8 590
Aceh Selatan	3 265	594	11 547
Aceh Tenggara	650	751	8 383
Aceh Timur	6 110	1 005	9 659
Aceh Tengah	7	163	129
Aceh Barat	1 324	500	3 232
Aceh Besar	7 682	930	15 216
Pidie	5 857	807	19 310
Bireuen	15 411	1 110	20 948
Aceh Utara	9 917	720	20 721
Aceh Barat Daya	1 080	641	3 423
Gayo Lues	112	400	1 712
Aceh Tamiang	279	590	4 080
Nagan raya	691	772	3 983
Aceh Jaya	2 673	870	3 858
Bener Meriah	-	-	10
Pidie Jaya	2 491	883	7 041
Banda Aceh	-	-	-
Sabang	628	615	1 934
Langsa	121	320	275
Lhokseumawe	352	595	725
Subulussalam	265	605	1 063
<b>Aceh</b>	<b>63 772</b>	<b>852</b>	<b>149 575</b>

Catatan/Note: ...

Sumber/Source: Dinas Pertanian dan Perkebunan Aceh / Regional Office of Agricultural and Plantation of Aceh



**Tabel 5.3.7 Luas Tanam Kelapa Sawit Perkebunan Rakyat Menurut Kabupaten/Kota, 2019**  
**Table 5.3.7 Palm Oil Planted Area of Small Holder by Regency/ Municipality, 2019**

Kabupaten/Kota Regency/Municipality	Luas Tanaman Planted Area(Ha)			Jumlah Total
	TBM	TM	TR	
(1)	(2)	(3)	(4)	(5)
Simeulue	1 447	1 663	609	3 719
Aceh Singkil	5 698	22 779	3 906	32 383
Aceh Selatan	1 175	10 006	207	11 388
Aceh Tenggara	727	1 702	229	2 658
Aceh Timur	11 290	13 476	1 541	26 307
Aceh Tengah	-	-	-	-
Aceh Barat	4 680	4 738	540	9 958
Aceh Besar	888	633	156	1 677
Pidie	38	27	35	100
Bireuen	2 085	1 920	134	4 139
Aceh Utara	4 509	12 430	1 246	18 185
Aceh Barat Daya	1 941	16 740	531	19 212
Gayo Lues	-	-	-	-
Aceh Tamiang	2 962	17 467	740	21 169
Nagan raya	10 780	37 272	4 094	52 146
Aceh Jaya	5 130	7 842	2 692	15 664
Bener Meriah	700	208	392	1 300
Pidie Jaya	412	350	10	772
Banda Aceh	-	-	-	-
Sabang	-	-	-	-
Langsa	-	387	3	390
Lhokseumawe	97	111	-	208
Subulussalam	6 901	11 878	214	18 993
<b>Aceh</b>	<b>61 460</b>	<b>161 629</b>	<b>17 279</b>	<b>240 368</b>

Catatan/Note: TBM : Tanaman Belum Menghasilkan / *Immature Plants*  
 TM : Tanaman Menghasilkan / *Producing Plants*  
 TR : Tanaman Rusak / *Damaged Plants*

Sumber/Source: Dinas Pertanian dan Perkebunan Aceh / *Regional Office of Agricultural and Plantation of Aceh*

**Tabel**  
**Table** 5.3.8**Produksi, Rata-rata Produktifitas, dan Jumlah Petani  
Komoditi Kelapa Sawit Perkebunan Rakyat Menurut  
Kabupaten/Kota, 2019**  
*Production, Average Productivity, and Number of  
Farmers Palm Oil commodity of Small Holder by Regency/  
Municipality, 2019*

Kabupaten/Kota Regency/Municipality	Produksi Production (Ton)	Rata-Rata Produktivitas Average Productivity (Kg/Ha)	Jumlah Petani Number of Farmers(KK)
(1)	(2)	(3)	(4)
Simeulue	1 527	918	3 181
Aceh Singkil	78 723	3 456	10 929
Aceh Selatan	25 789	2 577	8 873
Aceh Tenggara	4 595	2 700	1 340
Aceh Timur	31 534	2 340	16 594
Aceh Tengah	-	-	-
Aceh Barat	16 655	3 515	8 325
Aceh Besar	474	749	778
Pidie	23	852	68
Bireuen	4 022	2 095	3 030
Aceh Utara	48 813	3 927	10 794
Aceh Barat Daya	28 184	1 684	10 159
Gayo Lues	-	-	-
Aceh Tamiang	43 388	2 484	10 032
Nagan raya	102 348	2 746	26 382
Aceh Jaya	19 497	2 486	11 244
Bener Meriah	240	1 154	1 040
Pidie Jaya	834	2 383	1 319
Banda Aceh	-	-	-
Sabang	-	-	-
Langsa	839	2 168	796
Lhokseumawe	266	2 396	128
Subulussalam	33 852	2 850	13 293
<b>Aceh</b>	<b>441 603</b>	<b>2 732</b>	<b>138 305</b>

Catatan/Note: ...

Sumber/Source: Dinas Pertanian dan Perkebunan Aceh / Regional Office of Agricultural and Plantation of Aceh

**Tabel 5.3.9 Luas Tanam Kopi Perkebunan Rakyat Menurut Kabupaten/Kota, 2019**  
**Coffee Planted Area of Small Holder by Regency/ Municipality, 2019**

Kabupaten/Kota Regency/Municipality	Luas Tanaman / Planted Area(Ha)			
	TBM	TM	TR	Jumlah / Total
(1)	(2)	(3)	(4)	(5)
Simeulue	-	-	-	-
Aceh Singkil	-	10	93	103
Aceh Selatan	155	948	319	1 422
Aceh Tenggara	216	140	22	378
Aceh Timur	-	442	80	522
Aceh Tengah Robusta	74	835	143	1 052
Aceh Tengah Arabika	2 936	42 569	4 330	49 835
Aceh Barat	20	425	134	579
Aceh Besar	163	1 173	418	1 754
Pidie	2 297	3 974	4 019	10 290
Bireuen	3	7	3	13
Aceh Utara Robusta	46	370	157	573
Aceh Utara Arabika	145	1 510	233	1 888
Aceh Barat Daya	410	186	95	691
Gayo Lues Robusta	102	333	285	720
Gayo Lues Arabika	2 812	1 951	101	4 864
Aceh Tamiang	20	13	2	35
Nagan raya	90	156	83	329
Aceh Jaya	648	821	541	2 010
Bener Meriah Robusta	250	1 320	320	1 890
Bener Meriah Arabika	6 847	35 403	4 023	46 273
Pidie Jaya	34	33	34	101
Banda Aceh	-	-	-	-
Sabang	-	-	-	-
Langsa	-	-	-	-
Lhokseumawe	-	1	2	3
Subulussalam	2	5	3	10
<b>Aceh</b>	<b>17 270</b>	<b>92 625</b>	<b>15 440</b>	<b>125 335</b>

Catatan/Note: TBM : Tanaman Belum Menghasilkan / *Immature Plants*

TM : Tanaman Menghasilkan / *Producing Plants*

TR : Tanaman Rusak / *Damaged Plants*

Sumber/Source: Dinas Pertanian dan Perkebunan Aceh / *Regional Office of Agricultural and Plantation of Aceh*

**Tabel**  
**Table** 5.3.10**Produksi, Rata-rata Produktifitas, dan Jumlah Petani,  
Komoditi Kopi Perkebunan Rakyat Menurut Kabupaten/  
Kota, 2019**  
*Production, Average Productivity, and Number of Farmers  
Coffee commodity of Small Holder by Regency/Municipality,  
2019*

<b>Kabupaten/Kota</b> <i>Regency/Municipality</i>	<b>Produksi</b> <i>Production (Ton)</i>	<b>Rata-Rata Produktifitas</b> <i>Average Productivity (Kg/Ha)</i>	<b>Jumlah Petani</b> <i>Number of Farmers(KK)</i>
(1)	(2)	(3)	(4)
Simeulue	-	-	-
Aceh Singkil	5	510	178
Aceh Selatan	340	359	3 570
Aceh Tenggara	144	1 029	739
Aceh Timur	143	324	775
Aceh Tengah Robusta	446	534	1 284
Aceh Tengah Arabika	34 609	813	37 925
Aceh Barat	85	200	1 060
Aceh Besar	586	500	1 605
Pidie	2 942	740	6 473
Bireuen	4	586	91
Aceh Utara Robusta	165	446	1 758
Aceh Utara Arabika	755	500	2 707
Aceh Barat Daya	128	687	1 600
Gayo Lues Robusta	200	601	1 002
Gayo Lues Arabika	1 366	700	7 140
Aceh Tamiang	5	370	117
Nagan raya	82	524	516
Aceh Jaya	566	689	2 417
Bener Meriah Robusta	966	732	1 252
Bener Meriah Arabika	29 101	822	32 100
Pidie Jaya	11	333	236
Banda Aceh	-	-	-
Sabang	-	-	-
Langsa	-	-	-
Lhokseumawe	1	500	20
Subulussalam	2	400	33
<b>Aceh</b>	<b>72 652</b>	<b>784</b>	<b>104 598</b>

Catatan/Note: ...

Sumber/Source: Dinas Pertanian dan Perkebunan Aceh / Regional Office of Agricultural and Plantation of Aceh

**Tabel 5.3.11 Luas Tanam Jambu Mete Perkebunan Rakyat Menurut Kabupaten/Kota, 2019**  
**Cashew Planted Area of Small Holder by Regency/ Municipality, 2019**

Kabupaten/Kota Regency/Municipality	Luas Tanaman Planted Area(Ha)			Jumlah Total
	TBM	TM	TR	
(1)	(2)	(3)	(4)	(5)
Simeulue	-	-	-	-
Aceh Singkil	-	-	-	-
Aceh Selatan	-	-	-	-
Aceh Tenggara	-	-	-	-
Aceh Timur	-	-	-	-
Aceh Tengah	-	-	-	-
Aceh Barat	-	-	-	-
Aceh Besar	-	2	92	94
Pidie	-	-	-	-
Bireuen	-	-	-	-
Aceh Utara	-	-	-	-
Aceh Barat Daya	-	-	-	-
Gayo Lues	-	-	-	-
Aceh Tamiang	-	-	-	-
Nagan raya	-	-	-	-
Aceh Jaya	-	-	-	-
Bener Meriah	-	-	-	-
Pidie Jaya	-	-	-	-
Banda Aceh	-	-	-	-
Sabang	-	-	-	-
Langsa	-	-	-	-
Lhokseumawe	-	-	-	-
Subulussalam	-	-	-	-
<b>Aceh</b>	<b>-</b>	<b>2</b>	<b>92</b>	<b>94</b>

Catatan/Note: TBM : Tanaman Belum Menghasilkan / *Immature Plants*

TM : Tanaman Menghasilkan / *Producing Plants*

TR : Tanaman Rusak / *Damaged Plants*

Sumber/Source: Dinas Pertanian dan Perkebunan Aceh / *Regional Office of Agricultural and Plantation of Aceh*

**Tabel**  
**Table** 5.3.12**Produksi, Rata-rata Produktifitas, dan Jumlah Petani  
Komoditi Jambu Mete Perkebunan Rakyat Menurut  
Kabupaten/Kota, 2019**  
*Production, Average Productivity, and Number of  
Farmers Cashew commodity of Small Holder by Regency/  
Municipality, 2019*

Kabupaten/Kota Regency/Municipality	Produksi Production (Ton)	Rata-Rata Produktivitas Average Productivity (Kg/Ha)	Jumlah Petani Number of Farmers(KK)
(1)	(2)	(3)	(4)
Simeulue	-	-	-
Aceh Singkil	-	-	-
Aceh Selatan	-	-	-
Aceh Tenggara	-	-	-
Aceh Timur	-	-	-
Aceh Tengah	-	-	-
Aceh Barat	-	-	-
Aceh Besar	0,25	125	250
Pidie	-	-	-
Bireuen	-	-	-
Aceh Utara	-	-	-
Aceh Barat Daya	-	-	-
Gayo Lues	-	-	-
Aceh Tamiang	-	-	-
Nagan raya	-	-	-
Aceh Jaya	-	-	-
Bener Meriah	-	-	-
Pidie Jaya	-	-	-
Banda Aceh	-	-	-
Sabang	-	-	-
Langsa	-	-	-
Lhokseumawe	-	-	-
Subulussalam	-	-	-
<b>Aceh</b>	<b>0,25</b>	<b>125</b>	<b>250</b>

Catatan/Note: ...

Sumber/Source: Dinas Pertanian dan Perkebunan Aceh / Regional Office of Agricultural and Plantation of Aceh

**Tabel 5.3.13 Luas Tanam Kemiri Perkebunan Rakyat Menurut Kabupaten/Kota, 2019**  
**Table 5.3.13 Kemiri Planted Area of Small Holder by Regency/ Municipality, 2019**

Kabupaten/Kota Regency/Municipality	Luas Tanaman Planted Area(Ha)			Jumlah Total
	TBM	TM	TR	
(1)	(2)	(3)	(4)	(5)
Simeulue	-	-	-	-
Aceh Singkil	-	2	17	19
Aceh Selatan	70	265	68	403
Aceh Tenggara	466	1 831	280	2 577
Aceh Timur	1	199	65	265
Aceh Tengah	32	582	21	635
Aceh Barat	-	-	-	-
Aceh Besar	186	2 125	105	2 416
Pidie	54	908	86	1 048
Bireuen	17	177	30	224
Aceh Utara	2	636	71	709
Aceh Barat Daya	-	-	-	-
Gayo Lues	90	6 257	1 275	7 622
Aceh Tamiang	-	-	-	-
Nagan raya	15	80	8	103
Aceh Jaya	-	-	-	-
Bener Meriah	10	155	-	165
Pidie Jaya	2	22	4	28
Banda Aceh	-	-	-	-
Sabang	-	6	15	21
Langsa	-	-	-	-
Lhokseumawe	1	23	-	24
Subulussalam	3	21	-	24
<b>Aceh</b>	<b>949</b>	<b>13 289</b>	<b>2 045</b>	<b>16 283</b>

Catatan/Note: TBM : Tanaman Belum Menghasilkan / *Immature Plants*

TM : Tanaman Menghasilkan / *Producing Plants*

TR : Tanaman Rusak / *Damaged Plants*

Sumber/Source: Dinas Pertanian dan Perkebunan Aceh / *Regional Office of Agricultural and Plantation of Aceh*

**Tabel**  
**Table** 5.3.14

**Produksi, Rata-rata Produktifitas, dan Jumlah Petani  
Komoditi Kemiri Perkebunan Rakyat Menurut Kabupaten/  
Kota, 2019**  
*Production, Average Productivity, and Number of Farmers  
Kemiri commodity of Small Holder by Regency/Municipality,  
2019*

Kabupaten/Kota Regency/Municipality	Produksi Production (Ton)	Rata-Rata Produktivitas Average Productivity (Kg/Ha)	Jumlah Petani Number of Farmers(KK)
(1)	(2)	(3)	(4)
Simeulue	-	-	-
Aceh Singkil	1	605	126
Aceh Selatan	95	358	1 232
Aceh Tenggara	1 282	700	2 969
Aceh Timur	65	325	389
Aceh Tengah	206	354	1 004
Aceh Barat	-	-	-
Aceh Besar	1 353	637	2 581
Pidie	480	529	1 513
Bireuen	212	1 198	340
Aceh Utara	509	800	1 544
Aceh Barat Daya	-	-	-
Gayo Lues	4 630	740	7 450
Aceh Tamiang	-	-	-
Nagan raya	75	933	640
Aceh Jaya	-	-	-
Bener Meriah	46	295	233
Pidie Jaya	7	293	243
Banda Aceh	-	-	-
Sabang	2	400	24
Langsa	-	-	-
Lhokseumawe	15	667	70
Subulussalam	23	1 095	75
<b>Aceh</b>	<b>9 001</b>	<b>677</b>	<b>20 433</b>

Catatan/Note: ...

Sumber/Source: Dinas Pertanian dan Perkebunan Aceh / Regional Office of Agricultural and Plantation of Aceh



**Tabel 5.3.15** Luas Tanam Tembakau Perkebunan Rakyat Menurut Kabupaten/Kota, 2019  
**Tobacco Planted Area of Small Holder by Regency/ Municipality, 2019**

Kabupaten/Kota Regency/Municipality	Luas Tanaman Planted Area(Ha)	
	Tanam	Panen
(1)	(2)	(3)
Simeulue	-	-
Aceh Singkil	-	-
Aceh Selatan	-	-
Aceh Tenggara	20	20
Aceh Timur	42	30
Aceh Tengah	180	139
Aceh Barat	-	-
Aceh Besar	165	147
Pidie	134	134
Bireuen	8	5
Aceh Utara	58	50
Aceh Barat Daya	-	-
Gayo Lues	1 501	1 491
Aceh Tamiang	-	-
Nagan raya	-	-
Aceh Jaya	-	-
Bener Meriah	75	75
Pidie Jaya	136	136
Banda Aceh	-	-
Sabang	-	-
Langsa	-	-
Lhokseumawe	-	-
Subulussalam	-	-
<b>Aceh</b>	<b>2 319</b>	<b>2 227</b>

Catatan/Note: TBM : Tanaman Belum Menghasilkan / *Immature Plants*  
 TM : Tanaman Menghasilkan / *Producing Plants*  
 TR : Tanaman Rusak / *Damaged Plants*

Sumber/Source: Dinas Pertanian dan Perkebunan Aceh / *Regional Office of Agricultural and Plantation of Aceh*

**Tabel**  
**Table** 5.3.16**Produksi, Rata-rata Produktifitas, dan Jumlah Petani  
Komoditi Tembakau Perkebunan Rakyat Menurut  
Kabupaten/Kota, 2019**  
*Production, Average Productivity, Number of Farmers  
Tobacco commodity of Small Holder by Regency/  
Municipality, 2019*

Kabupaten/Kota Regency/Municipality	Produksi Production (Ton)	Rata-Rata Produktivitas Average Productivity (Kg/Ha)	Jumlah Petani Number of Farmers(KK)
(1)	(2)	(3)	(4)
Simeulue	-	-	-
Aceh Singkil	-	-	-
Aceh Selatan	-	-	-
Aceh Tenggara	14	700	30
Aceh Timur	26	867	97
Aceh Tengah	125	899	324
Aceh Barat	-	-	-
Aceh Besar	126	857	291
Pidie	179	1 336	303
Bireuen	2	400	32
Aceh Utara	49	980	230
Aceh Barat Daya	-	-	-
Gayo Lues	1 351	906	1 972
Aceh Tamiang	-	-	-
Nagan raya	-	-	-
Aceh Jaya	-	-	-
Bener Meriah	60	800	98
Pidie Jaya	217	1 596	535
Banda Aceh	-	-	-
Sabang	-	-	-
Langsa	-	-	-
Lhokseumawe	-	-	-
Subulussalam	-	-	-
<b>Aceh</b>	<b>2 149</b>	<b>965</b>	<b>3 912</b>

Catatan/Note: ...

Sumber/Source: Dinas Pertanian dan Perkebunan Aceh / Regional Office of Agricultural and Plantation of Aceh

**Tabel 5.3.17 Luas Tanam Tebu Perkebunan Rakyat Menurut Kabupaten/Kota, 2019**  
**Sugar Cane Planted Area of Small Holder by Regency/ Municipality, 2019**

Kabupaten/Kota Regency/Municipality	Luas Tanaman Planted Area(Ha)	
	Tanam	Panen
(1)	(2)	(3)
Simeulue	-	-
Aceh Singkil	-	-
Aceh Selatan	63	44
Aceh Tenggara	42	42
Aceh Timur	25	25
Aceh Tengah	4 047	4 039
Aceh Barat	5	3
Aceh Besar	38	38
Pidie	15	3
Bireuen	53	31
Aceh Utara	34	30
Aceh Barat Daya	-	-
Gayo Lues	39	39
Aceh Tamiang	13	13
Nagan raya	29	18
Aceh Jaya	-	-
Bener Meriah	145	145
Pidie Jaya	25	19
Banda Aceh	-	-
Sabang	-	-
Langsa	9	7
Lhokseumawe	16	8
Subulussalam	-	-
<b>Aceh</b>	<b>4 598</b>	<b>4 504</b>

Catatan/Note: TBM : Tanaman Belum Menghasilkan / *Immature Plants*

TM : Tanaman Menghasilkan / *Producing Plants*

TR : Tanaman Rusak / *Damaged Plants*

Sumber/Source: Dinas Pertanian dan Perkebunan Aceh / *Regional Office of Agricultural and Plantation of Aceh*

**Tabel**  
**Table** 5.3.18

**Produksi, Rata-rata Produktifitas, dan Jumlah Petani  
Komoditi Tebu Perkebunan Rakyat Menurut Kabupaten/  
Kota, 2019**  
*Production, Average Productivity, and Number of Farmers  
Sugar Cane commodity of Small Holder by Regency/  
Municipality, 2019*

Kabupaten/Kota Regency/Municipality	Produksi Production (Ton)	Rata-Rata Produktivitas Average Productivity (Kg/Ha)	Jumlah Petani Number of Farmers(KK)
(1)	(2)	(3)	(4)
Simeulue	-	-	-
Aceh Singkil	-	-	-
Aceh Selatan	19	432	482
Aceh Tenggara	19	452	110
Aceh Timur	25	1 000	92
Aceh Tengah	32 312	8 000	2 204
Aceh Barat	3	1 000	35
Aceh Besar	34	900	115
Pidie	0,03	10	151
Bireuen	18	581	192
Aceh Utara	29	967	124
Aceh Barat Daya	-	-	-
Gayo Lues	40	1 026	75
Aceh Tamiang	13	1 000	211
Nagan raya	28	1 501	70
Aceh Jaya	-	-	-
Bener Meriah	350	2 414	133
Pidie Jaya	8	438	80
Banda Aceh	-	-	-
Sabang	-	-	-
Langsa	1	200	89
Lhokseumawe	6	750	63
Subulussalam	-	-	-
<b>Aceh</b>	<b>32 905</b>	<b>7 306</b>	<b>4 226</b>

Catatan/Note: ...

Sumber/Source: Dinas Pertanian dan Perkebunan Aceh / Regional Office of Agricultural and Plantation of Aceh

**Tabel 5.3.19** Luas Tanam Serewangi Perkebunan Rakyat Menurut Kabupaten/Kota, 2019  
**Table 5.3.19** Lemongrass Planted Area of Small Holder by Regency/ Municipality, 2019

Kabupaten/Kota Regency/Municipality	Luas Tanaman Planted Area(Ha)	
	Tanam	Panen
(1)	(2)	(3)
Simeulue	-	-
Aceh Singkil	6	2
Aceh Selatan	189	86
Aceh Tenggara	348	348
Aceh Timur	-	-
Aceh Tengah	1 080	835
Aceh Barat	-	-
Aceh Besar	10	10
Pidie	-	-
Bireuen	-	-
Aceh Utara	3	1
Aceh Barat Daya	5	5
Gayo Lues	17 285	16 851
Aceh Tamiang	-	-
Nagan raya	323	170
Aceh Jaya	-	-
Bener Meriah	1 048	521
Pidie Jaya	20	-
Banda Aceh	-	-
Sabang	-	-
Langsa	-	-
Lhokseumawe	-	-
Subulussalam	-	-
<b>Aceh</b>	<b>20 317</b>	<b>18 829</b>

Catatan/Note: TBM : Tanaman Belum Menghasilkan / *Immature Plants*  
 TM : Tanaman Menghasilkan / *Producing Plants*  
 TR : Tanaman Rusak / *Damaged Plants*

Sumber/Source: Dinas Pertanian dan Perkebunan Aceh / *Regional Office of Agricultural and Plantation of Aceh*

**Tabel**  
**Table** 5.3.20

**Produksi, Rata-rata Produktifitas, dan Jumlah Petani  
Komoditi Serewangi Perkebunan Rakyat Menurut  
Kabupaten/Kota, 2019**  
*Production, Average Productivity, and Number of Farmers  
Lemongrass commodity of Small Holder by Regency/  
Municipality, 2019*

Kabupaten/Kota Regency/Municipality	Produksi Production (Ton)	Rata-Rata Produktivitas Average Productivity (Kg/Ha)	Jumlah Petani Number of Farmers(KK)
(1)	(2)	(3)	(4)
Simeulue	-	-	-
Aceh Singkil	0,16	80	15
Aceh Selatan	15	174	476
Aceh Tenggara	52	149	1 196
Aceh Timur	-	-	-
Aceh Tengah	133	160	798
Aceh Barat	-	-	-
Aceh Besar	3	347	56
Pidie	-	-	-
Bireuen	-	-	-
Aceh Utara	0,2	200	5
Aceh Barat Daya	0,48	96	12
Gayo Lues	2 869	170	18 022
Aceh Tamiang	-	-	-
Nagan raya	39	227	392
Aceh Jaya	-	-	-
Bener Meriah	75	144	287
Pidie Jaya	-	-	20
Banda Aceh	-	-	-
Sabang	-	-	-
Langsa	-	-	-
Lhokseumawe	-	-	-
Subulussalam	-	-	-
<b>Aceh</b>	<b>3 187</b>	<b>169</b>	<b>21 279</b>

Catatan/Note: ...

Sumber/Source: Dinas Pertanian dan Perkebunan Aceh / Regional Office of Agricultural and Plantation of Aceh

**Tabel 5.3.21 Luas Tanam Cengkeh Perkebunan Rakyat Menurut Kabupaten/Kota, 2019**  
**Clove Planted Area of Small Holder by Regency/ Municipality, 2019**

Kabupaten/Kota Regency/Municipality	Luas Tanaman Planted Area(Ha)			Jumlah Total
	TBM	TM	TR	
(1)	(2)	(3)	(4)	(5)
Simeulue	2 242	6 037	7 677	15 956
Aceh Singkil	115	118	165	398
Aceh Selatan	166	616	246	1 028
Aceh Tenggara	12	14	1	27
Aceh Timur	-	-	-	-
Aceh Tengah	-	-	-	-
Aceh Barat	-	-	-	-
Aceh Besar	2 415	1 556	558	4 529
Pidie	1	4	7	12
Bireuen	5	10	-	15
Aceh Utara	-	44	51	95
Aceh Barat Daya	79	73	18	170
Gayo Lues	-	13	-	13
Aceh Tamiang	-	-	-	-
Nagan raya	-	-	-	-
Aceh Jaya	36	99	190	325
Bener Meriah	-	5	-	5
Pidie Jaya	62	15	5	82
Banda Aceh	-	-	-	-
Sabang	1 837	725	204	2 766
Langsa	-	-	-	-
Lhokseumawe	-	-	-	-
Subulussalam	-	-	-	-
<b>Aceh</b>	<b>6 970</b>	<b>9 329</b>	<b>9 122</b>	<b>25 421</b>

Catatan/Note: TBM : Tanaman Belum Menghasilkan / *Immature Plants*

TM : Tanaman Menghasilkan / *Producing Plants*

TR : Tanaman Rusak / *Damaged Plants*

Sumber/Source: Dinas Pertanian dan Perkebunan Aceh / *Regional Office of Agricultural and Plantation of Aceh*

**Tabel**  
**Table** 5.3.22

**Production, Rata-rata Produktifitas, dan Jumlah Petani  
Komoditi Cengkeh Perkebunan Rakyat Menurut  
Kabupaten/Kota, 2019**  
*Production, Average Productivity, and Number of Farmers  
Clove commodity of Small Holder by Regency/Municipality,  
2019*

Kabupaten/Kota Regency/Municipality	Produksi Production (Ton)	Rata-Rata Produktivitas Average Productivity (Kg/Ha)	Jumlah Petani Number of Farmers(KK)
(1)	(2)	(3)	(4)
Simeulue	3 725	617	11 037
Aceh Singkil	52	443	235
Aceh Selatan	325	527	2 412
Aceh Tenggara	4	286	25
Aceh Timur	-	-	-
Aceh Tengah	-	-	-
Aceh Barat	-	-	-
Aceh Besar	777	500	6 739
Pidie	2	375	44
Bireuen	3	347	31
Aceh Utara	4	80	135
Aceh Barat Daya	33	451	260
Gayo Lues	3	231	43
Aceh Tamiang	-	-	-
Nagan raya	-	-	-
Aceh Jaya	44	444	458
Bener Meriah	1	200	10
Pidie Jaya	6	400	103
Banda Aceh	-	-	-
Sabang	535	738	2 815
Langsa	-	-	-
Lhokseumawe	-	-	-
Subulussalam	-	-	-
<b>Aceh</b>	<b>5 514</b>	<b>591</b>	<b>24 347</b>

Catatan/Note: ...

Sumber/Source: Dinas Pertanian dan Perkebunan Aceh / Regional Office of Agricultural and Plantation of Aceh



**Tabel 5.3.23 Luas Tanam Pala Perkebunan Rakyat Menurut Kabupaten/Kota, 2019**  
**Nutmeg Planted Area of Small Holder by Regency/Municipality, 2019**

Kabupaten/Kota Regency/Municipality	Luas Tanaman Planted Area(Ha)			Jumlah Total
	TBM	TM	TR	
(1)	(2)	(3)	(4)	(5)
Simeulue	1 185	970	359	2 514
Aceh Singkil	49	23	18	90
Aceh Selatan	5 512	6 513	4 964	16 989
Aceh Tenggara	-	37	-	37
Aceh Timur	-	-	-	-
Aceh Tengah	8	2	-	10
Aceh Barat	6	56	17	79
Aceh Besar	122	159	72	353
Pidie	65	70	8	143
Bireuen	176	127	16	319
Aceh Utara	326	134	17	477
Aceh Barat Daya	954	1 474	544	2 972
Gayo Lues	5	-	-	5
Aceh Tamiang	-	-	-	-
Nagan raya	25	54	49	128
Aceh Jaya	99	149	91	339
Bener Meriah	19	72	-	91
Pidie Jaya	533	24	6	563
Banda Aceh	-	-	-	-
Sabang	20	42	5	67
Langsa	-	-	-	-
Lhokseumawe	5	-	12	17
Subulussalam	-	-	-	-
<b>Aceh</b>	<b>9 109</b>	<b>9 906</b>	<b>6 178</b>	<b>25 193</b>

Catatan/Note: TBM : Tanaman Belum Menghasilkan / *Immature Plants*

TM : Tanaman Menghasilkan / *Producing Plants*

TR : Tanaman Rusak / *Damaged Plants*

Sumber/Source: Dinas Pertanian dan Perkebunan Aceh / *Regional Office of Agricultural and Plantation of Aceh*

**Tabel 5.3.24** **Produksi, Rata-rata Produktifitas, dan Jumlah Petani Komoditi Pala Perkebunan Rakyat Menurut Kabupaten/ Kota, 2019**  
***Production, Average Productivity, and Number of Farmers Nutmeg commodity of Small Holder by Regency/ Municipality, 2019***

Kabupaten/Kota Regency/Municipality	Produksi Production (Ton)	Rata-Rata Produktivitas Average Productivity (Kg/Ha)	Jumlah Petani Number of Farmers(KK)
(1)	(2)	(3)	(4)
Simeulue	636	656	3 352
Aceh Singkil	7	304	91
Aceh Selatan	5 363	823	19 143
Aceh Tenggara	11	297	517
Aceh Timur	-	-	-
Aceh Tengah	0,4	200	18
Aceh Barat	16	280	175
Aceh Besar	51	321	575
Pidie	36	514	294
Bireuen	37	291	514
Aceh Utara	38	284	615
Aceh Barat Daya	292	198	3 715
Gayo Lues	-	-	2
Aceh Tamiang	-	-	-
Nagan raya	38	704	118
Aceh Jaya	42	282	379
Bener Meriah	4	56	31
Pidie Jaya	10	417	595
Banda Aceh	-	-	-
Sabang	5	119	211
Langsa	-	-	-
Lhokseumawe	-	-	15
Subulussalam	-	-	-
<b>Aceh</b>	<b>6 586</b>	<b>665</b>	<b>30 360</b>

Catatan/Note: ...

Sumber/Source: Dinas Pertanian dan Perkebunan Aceh / Regional Office of Agricultural and Plantation of Aceh

**Tabel 5.3.25 Luas Tanam Pinang Perkebunan Rakyat Menurut Kabupaten/Kota, 2019**  
**Table 5.3.25 Areca Planted Area of Small Holder by Regency/ Municipality, 2019**

Kabupaten/Kota Regency/Municipality	Luas Tanaman Planted Area(Ha)			Jumlah Total
	TBM	TM	TR	
(1)	(2)	(3)	(4)	(5)
Simeulue	682	706	675	2 063
Aceh Singkil	90	337	316	743
Aceh Selatan	848	1 762	164	2 774
Aceh Tenggara	313	803	114	1 230
Aceh Timur	201	2 383	136	2 720
Aceh Tengah	120	107	5	232
Aceh Barat	402	633	44	1 079
Aceh Besar	555	1 041	134	1 730
Pidie	883	1 750	83	2 716
Bireuen	570	6 983	230	7 783
Aceh Utara	862	10 962	510	12 334
Aceh Barat Daya	784	238	41	1 063
Gayo Lues	64	106	33	203
Aceh Tamiang	156	652	18	826
Nagan raya	55	568	98	721
Aceh Jaya	174	549	212	935
Bener Meriah	39	121	62	222
Pidie Jaya	548	1 296	23	1 867
Banda Aceh	-	-	-	-
Sabang	138	57	13	208
Langsa	3	74	2	79
Lhokseumawe	78	129	-	207
Subulussalam	50	325	78	453
<b>Aceh</b>	<b>7 615</b>	<b>31 582</b>	<b>2 991</b>	<b>42 188</b>

Catatan/Note: TBM : Tanaman Belum Menghasilkan / *Immature Plants*

TM : Tanaman Menghasilkan / *Producing Plants*

TR : Tanaman Rusak / *Damaged Plants*

Sumber/Source: Dinas Pertanian dan Perkebunan Aceh / *Regional Office of Agricultural and Plantation of Aceh*

**Tabel**  
**Table** 5.3.26**Produksi, Rata-rata Produktifitas, dan Jumlah Petani  
Komoditi Pinang Perkebunan Rakyat Menurut  
Kabupaten/Kota, 2019**  
*Production, Average Productivity, and Number of Farmers  
Areca commodity of Small Holder by Regency/Municipality,  
2019*

Kabupaten/Kota Regency/Municipality	Produksi Production (Ton)	Rata-Rata Produktivitas Average Productivity (Kg/Ha)	Jumlah Petani Number of Farmers(KK)
(1)	(2)	(3)	(4)
Simeulue	245	347	2 876
Aceh Singkil	135	400	1 249
Aceh Selatan	696	395	6 664
Aceh Tenggara	335	417	3 975
Aceh Timur	1 620	680	12 342
Aceh Tengah	80	743	375
Aceh Barat	253	400	3 568
Aceh Besar	623	599	2 939
Pidie	1 747	998	3 767
Bireuen	5 342	765	9 960
Aceh Utara	4 264	389	18 320
Aceh Barat Daya	155	651	2 766
Gayo Lues	32	302	663
Aceh Tamiang	261	400	2 934
Nagan raya	221	390	885
Aceh Jaya	228	415	1 011
Bener Meriah	17	140	232
Pidie Jaya	621	479	2 244
Banda Aceh	-	-	-
Sabang	25	439	203
Langsa	32	430	93
Lhokseumawe	96	744	253
Subulussalam	125	385	1 000
<b>Aceh</b>	<b>17 153</b>	<b>543</b>	<b>78 319</b>

Catatan/Note: ...

Sumber/Source: Dinas Pertanian dan Perkebunan Aceh / Regional Office of Agricultural and Plantation of Aceh

**Tabel 5.3.27 Luas Tanam Kapuk / Randu Perkebunan Rakyat Menurut Kabupaten/Kota, 2019**  
**Table 5.3.27 Randu Planted Area of Small Holder by Regency/ Municipality, 2019**

Kabupaten/Kota Regency/Municipality	Luas Tanaman Planted Area(Ha)			Jumlah Total
	TBM	TM	TR	
(1)	(2)	(3)	(4)	(5)
Simeulue	-	-	-	-
Aceh Singkil	-	1	29	30
Aceh Selatan	12	47	47	106
Aceh Tenggara	1	36	-	37
Aceh Timur	-	22	3	25
Aceh Tengah	-	1	1	2
Aceh Barat	5	68	19	92
Aceh Besar	22	83	33	138
Pidie	25	117	54	196
Bireuen	20	134	15	169
Aceh Utara	-	230	101	331
Aceh Barat Daya	-	-	-	-
Gayo Lues	-	-	-	-
Aceh Tamiang	6	4	-	10
Nagan raya	-	11	12	23
Aceh Jaya	-	-	-	-
Bener Meriah	-	-	-	-
Pidie Jaya	2	72	5	79
Banda Aceh	-	-	-	-
Sabang	-	3	11	14
Langsa	-	-	-	-
Lhokseumawe	7	8	-	15
Subulussalam	-	12	5	17
<b>Aceh</b>	<b>100</b>	<b>849</b>	<b>335</b>	<b>1 284</b>

Catatan/Note: TBM : Tanaman Belum Menghasilkan / *Immature Plants*  
 TM : Tanaman Menghasilkan / *Producing Plants*  
 TR : Tanaman Rusak / *Damaged Plants*

Sumber/Source: Dinas Pertanian dan Perkebunan Aceh / *Regional Office of Agricultural and Plantation of Aceh*

**Tabel**  
**Table** 5.3.28**Produksi, Rata-rata Produktifitas, dan Jumlah Petani  
Komoditi Kapuk/Randu Perkebunan Rakyat Menurut  
Kabupaten/Kota, 2019**  
*Production, Average Productivity, and Number of Farmers  
Randu commodity of Small Holder by Regency/Municipality,  
2019*

Kabupaten/Kota Regency/Municipality	Produksi Production (Ton)	Rata-Rata Produktivitas Average Productivity (Kg/Ha)	Jumlah Petani Number of Farmers(KK)
(1)	(2)	(3)	(4)
Simeulue	-	-	-
Aceh Singkil	-	-	113
Aceh Selatan	8	170	536
Aceh Tenggara	22	611	539
Aceh Timur	11	500	240
Aceh Tengah	-	-	13
Aceh Barat	26	382	271
Aceh Besar	20	241	560
Pidie	35	299	1 203
Bireuen	32	239	255
Aceh Utara	200	870	1 737
Aceh Barat Daya	-	-	-
Gayo Lues	-	-	-
Aceh Tamiang	1	250	156
Nagan raya	5	455	63
Aceh Jaya	-	-	-
Bener Meriah	-	-	-
Pidie Jaya	25	347	279
Banda Aceh	-	-	-
Sabang	2	667	26
Langsa	-	-	-
Lhokseumawe	6	750	83
Subulussalam	4	333	75
<b>Aceh</b>	<b>397</b>	<b>468</b>	<b>6 149</b>

Catatan/Note: ...

Sumber/Source: Dinas Pertanian dan Perkebunan Aceh / Regional Office of Agricultural and Plantation of Aceh

**Tabel 5.3.29 Luas Tanam Kakao Perkebunan Rakyat Menurut Kabupaten/Kota, 2019**  
**Cacao Planted Area of Small Holder by Regency/ Municipality, 2019**

Kabupaten/Kota Regency/Municipality	Luas Tanaman Planted Area(Ha)			Jumlah Total
	TBM	TM	TR	
(1)	(2)	(3)	(4)	(5)
Simeulue	671	582	631	1 884
Aceh Singkil	41	97	233	371
Aceh Selatan	167	689	498	1 354
Aceh Tenggara	7 699	11 670	1 636	21 005
Aceh Timur	2 769	9 509	1 295	13 573
Aceh Tengah	5	423	101	529
Aceh Barat	-	636	336	972
Aceh Besar	2 115	1 100	252	3 467
Pidie	2 437	6 176	1 769	10 382
Bireuen	2 406	4 269	334	7 009
Aceh Utara	3 306	5 578	437	9 321
Aceh Barat Daya	42	1 578	270	1 890
Gayo Lues	791	2 371	321	3 483
Aceh Tamiang	383	1 004	169	1 556
Nagan raya	6	953	2 240	3 199
Aceh Jaya	99	187	832	1 118
Bener Meriah	57	1 274	47	1 378
Pidie Jaya	4 599	8 738	1 733	15 070
Banda Aceh	-	-	-	-
Sabang	99	210	428	737
Langsa	6	103	2	111
Lhokseumawe	48	84	3	135
Subulussalam	242	388	96	726
<b>Aceh</b>	<b>27 988</b>	<b>57 619</b>	<b>13 663</b>	<b>99 270</b>

Catatan/Note: TBM : Tanaman Belum Menghasilkan / *Immature Plants*  
 TM : Tanaman Menghasilkan / *Producing Plants*  
 TR : Tanaman Rusak / *Damaged Plants*

Sumber/Source: Dinas Pertanian dan Perkebunan Aceh / *Regional Office of Agricultural and Plantation of Aceh*

**Tabel**  
**Table** 5.3.30

**Produksi, Rata-rata Produktifitas, dan Jumlah Petani  
Komoditi Kakao Perkebunan Rakyat Menurut Kabupaten/  
Kota, 2019**  
*Production, Average Productivity, and Number of Farmers  
Cacao commodity of Small Holder by Regency/Municipality,  
2019*

Kabupaten/Kota Regency/Municipality	Produksi Production (Ton)	Rata-Rata Produktivitas Average Productivity (Kg/Ha)	Jumlah Petani Number of Farmers(KK)
(1)	(2)	(3)	(4)
Simeulue	145	249	1 338
Aceh Singkil	84	868	810
Aceh Selatan	346	502	2 410
Aceh Tenggara	10 491	899	20 576
Aceh Timur	6 038	635	12 145
Aceh Tengah	258	610	802
Aceh Barat	426	670	1 416
Aceh Besar	623	566	3 756
Pidie	3 591	581	12 646
Bireuen	2 689	630	10 512
Aceh Utara	3 704	664	18 722
Aceh Barat Daya	1 077	683	3 943
Gayo Lues	1 897	800	4 177
Aceh Tamiang	585	583	3 445
Nagan raya	548	575	7 050
Aceh Jaya	148	791	654
Bener Meriah	879	690	1 825
Pidie Jaya	6 990	800	17 838
Banda Aceh	-	-	-
Sabang	208	990	1 120
Langsa	81	784	399
Lhokseumawe	74	886	152
Subulussalam	211	544	1 144
<b>Aceh</b>	<b>41 093</b>	<b>713</b>	<b>126 880</b>

Catatan/Note: ...

Sumber/Source: Dinas Pertanian dan Perkebunan Aceh / Regional Office of Agricultural and Plantation of Aceh



**Tabel 5.3.31 Luas Tanam Jarak Perkebunan Rakyat Menurut Kabupaten/Kota, 2019**  
**Jarak Planted Area of Small Holder by Regency/ Municipality, 2019**

Kabupaten/Kota Regency/Municipality	Luas Tanaman Planted Area(Ha)			Jumlah Total
	TBM	TM	TR	
(1)	(2)	(3)	(4)	(5)
Simeulue	-	-	-	-
Aceh Singkil	-	-	-	-
Aceh Selatan	-	-	-	-
Aceh Tenggara	-	-	-	-
Aceh Timur	-	-	-	-
Aceh Tengah	-	-	-	-
Aceh Barat	-	-	-	-
Aceh Besar	6	10	11	27
Pidie	-	-	-	-
Bireuen	-	11	2	13
Aceh Utara	-	-	-	-
Aceh Barat Daya	-	-	-	-
Gayo Lues	-	-	-	-
Aceh Tamiang	-	-	-	-
Nagan raya	-	-	-	-
Aceh Jaya	-	-	-	-
Bener Meriah	-	-	-	-
Pidie Jaya	-	-	-	-
Banda Aceh	-	-	-	-
Sabang	-	-	-	-
Langsa	-	-	-	-
Lhokseumawe	-	-	-	-
Subulussalam	-	-	-	-
<b>Aceh</b>	<b>6</b>	<b>21</b>	<b>13</b>	<b>40</b>

Catatan/Note: TBM : Tanaman Belum Menghasilkan / *Immature Plants*

TM : Tanaman Menghasilkan / *Producing Plants*

TR : Tanaman Rusak / *Damaged Plants*

Sumber/Source: Dinas Pertanian dan Perkebunan Aceh / *Regional Office of Agricultural and Plantation of Aceh*

**Tabel**  
**Table** 5.3.32**Production, Rata-rata Produktifitas, dan Jumlah Petani  
Komoditi Jarak Perkebunan Rakyat Menurut Kabupaten/  
Kota, 2019**  
*Production, Average Productivity, and Number of Farmers  
Jarak commodity of Small Holder by Regency/Municipality,  
2019*

Kabupaten/Kota Regency/Municipality	Produksi Production (Ton)	Rata-Rata Produktivitas Average Productivity (Kg/Ha)	Jumlah Petani Number of Farmers(KK)
(1)	(2)	(3)	(4)
Simeulue	-	-	-
Aceh Singkil	-	-	-
Aceh Selatan	-	-	-
Aceh Tenggara	-	-	-
Aceh Timur	-	-	-
Aceh Tengah	-	-	-
Aceh Barat	-	-	-
Aceh Besar	13	1 300	34
Pidie	-	-	-
Bireuen	5	450	21
Aceh Utara	-	-	-
Aceh Barat Daya	-	-	-
Gayo Lues	-	-	-
Aceh Tamiang	-	-	-
Nagan raya	-	-	-
Aceh Jaya	-	-	-
Bener Meriah	-	-	-
Pidie Jaya	-	-	-
Banda Aceh	-	-	-
Sabang	-	-	-
Langsa	-	-	-
Lhokseumawe	-	-	-
Subulussalam	-	-	-
<b>Aceh</b>	<b>18</b>	<b>855</b>	<b>55</b>

Catatan/Note: ...

Sumber/Source: Dinas Pertanian dan Perkebunan Aceh / Regional Office of Agricultural and Plantation of Aceh

**Tabel 5.3.33 Luas Tanam Lada Perkebunan Rakyat Menurut Kabupaten/Kota, 2019**  
**Pepper Planted Area of Small Holder by Regency/ Municipality, 2019**

Kabupaten/Kota Regency/Municipality	Luas Tanaman Planted Area(Ha)			Jumlah Total
	TBM	TM	TR	
(1)	(2)	(3)	(4)	(5)
Simeulue	-	-	-	-
Aceh Singkil	3	1	2	6
Aceh Selatan	2	13	1	16
Aceh Tenggara	27	34	4	65
Aceh Timur	3	11	2	16
Aceh Tengah		24	1	25
Aceh Barat	3	5	3	11
Aceh Besar	252	187	141	580
Pidie	39	78	26	143
Bireuen	40	18	2	60
Aceh Utara	51	11	4	66
Aceh Barat Daya	6	-	-	6
Gayo Lues	-	5	-	5
Aceh Tamiang	-	-	-	-
Nagan raya	2	-	-	2
Aceh Jaya	-	-	-	-
Bener Meriah	21	166	20	207
Pidie Jaya	5	5	-	10
Banda Aceh	-	-	-	-
Sabang	4	-	-	4
Langsa	-	-	-	-
Lhokseumawe	23	7	10	40
Subulussalam	-	1	-	1
<b>Aceh</b>	<b>481</b>	<b>566</b>	<b>216</b>	<b>1 263</b>

Catatan/Note: TBM : Tanaman Belum Menghasilkan / *Immature Plants*

TM : Tanaman Menghasilkan / *Producing Plants*

TR : Tanaman Rusak / *Damaged Plants*

Sumber/Source: Dinas Pertanian dan Perkebunan Aceh / *Regional Office of Agricultural and Plantation of Aceh*

**Tabel**  
**Table** 5.3.34

**Production, Rata-rata Produktifitas, dan Jumlah Petani  
Komoditi Lada Perkebunan Rakyat Menurut Kabupaten/  
Kota, 2019**  
*Production, Average Productivity, and Number of  
Farmers Pepper commodity of Small Holder by Regency/  
Municipality, 2019*

Kabupaten/Kota Regency/Municipality	Produksi Production (Ton)	Rata-Rata Produktivitas Average Productivity (Kg/Ha)	Jumlah Petani Number of Farmers(KK)
(1)	(2)	(3)	(4)
Simeulue	-	-	-
Aceh Singkil	0,3	600	14
Aceh Selatan	3	231	44
Aceh Tenggara	15	441	135
Aceh Timur	3	326	62
Aceh Tengah	6	250	46
Aceh Barat	1	200	30
Aceh Besar	154	824	963
Pidie	27	349	252
Bireuen	9	511	178
Aceh Utara	6	545	192
Aceh Barat Daya	-	-	110
Gayo Lues	-	-	10
Aceh Tamiang	-	-	-
Nagan raya	-	-	10
Aceh Jaya	-	-	-
Bener Meriah	125	754	381
Pidie Jaya	2	400	60
Banda Aceh	-	-	-
Sabang	-	-	16
Langsa	-	-	-
Lhokseumawe	5	769	179
Subulussalam	1	700	13
<b>Aceh</b>	<b>357</b>	<b>635</b>	<b>2 695</b>

Catatan/Note: ...

Sumber/Source: Dinas Pertanian dan Perkebunan Aceh / Regional Office of Agricultural and Plantation of Aceh

**Tabel 5.3.35 Luas Tanam Sagu Perkebunan Rakyat Menurut Kabupaten/Kota, 2019**  
**Sago Planted Area of Small Holder by Regency/Municipality, 2019**

Kabupaten/Kota Regency/Municipality	Luas Tanaman Planted Area(Ha)			Jumlah Total
	TBM	TM	TR	
(1)	(2)	(3)	(4)	(5)
Simeulue	445	1 215	280	1 940
Aceh Singkil	137	127	42	306
Aceh Selatan	72	129	26	227
Aceh Tenggara	33	69	1	103
Aceh Timur	25	116	27	168
Aceh Tengah	-	-	-	-
Aceh Barat	75	117	10	202
Aceh Besar	77	51	18	146
Pidie	846	697	84	1 627
Bireuen	17	73	13	103
Aceh Utara	284	406	-	690
Aceh Barat Daya	9	4	-	13
Gayo Lues	-	-	-	-
Aceh Tamiang	22	21	2	45
Nagan raya	13	68	267	348
Aceh Jaya	-	-	-	-
Bener Meriah	-	-	-	-
Pidie Jaya	80	243	31	354
Banda Aceh	-	-	-	-
Sabang	-	-	-	-
Langsa	-	5	-	5
Lhokseumawe	5	31	-	36
Subulussalam	14	47	1	62
<b>Aceh</b>	<b>2 154</b>	<b>3 419</b>	<b>802</b>	<b>6 375</b>

Catatan/Note: TBM : Tanaman Belum Menghasilkan / *Immature Plants*

TM : Tanaman Menghasilkan / *Producing Plants*

TR : Tanaman Rusak / *Damaged Plants*

Sumber/Source: Dinas Pertanian dan Perkebunan Aceh / *Regional Office of Agricultural and Plantation of Aceh*

**Tabel**  
**Table** 5.3.36**Production, Rata-rata Produktifitas, dan Jumlah Petani  
Komoditi Sagu Perkebunan Rakyat Menurut Kabupaten/  
Kota, 2019**  
*Production, Average Productivity, and Number of Farmers  
Sago commodity of Small Holder by Regency/Municipality,  
2019*

Kabupaten/Kota Regency/Municipality	Produksi Production (Ton)	Rata-Rata Produktivitas Average Productivity (Kg/Ha)	Jumlah Petani Number of Farmers(KK)
(1)	(2)	(3)	(4)
Simeulue	243	200	323
Aceh Singkil	48	374	835
Aceh Selatan	128	992	1 023
Aceh Tenggara	44	638	1 047
Aceh Timur	165	1 425	179
Aceh Tengah	-	-	-
Aceh Barat	56	480	394
Aceh Besar	13	260	320
Pidie	627	900	3 562
Bireuen	31	425	437
Aceh Utara	155	382	3 340
Aceh Barat Daya	2	425	50
Gayo Lues	-	-	-
Aceh Tamiang	10	476	250
Nagan raya	45	662	254
Aceh Jaya	-	-	-
Bener Meriah	-	-	-
Pidie Jaya	70	289	821
Banda Aceh	-	-	-
Sabang	-	-	-
Langsa	2	376	35
Lhokseumawe	5	161	68
Subulussalam	78	1 660	200
<b>Aceh</b>	<b>1 722</b>	<b>503</b>	<b>13 138</b>

Catatan/Note: ...

Sumber/Source: Dinas Pertanian dan Perkebunan Aceh / Regional Office of Agricultural and Plantation of Aceh

**Tabel 5.3.37 Luas Tanam Aren Perkebunan Rakyat Menurut Kabupaten/Kota, 2019**  
**Sugar Palm Planted Area of Small Holder by Regency/ Municipality, 2019**

Kabupaten/Kota Regency/Municipality	Luas Tanaman Planted Area(Ha)			Jumlah Total
	TBM	TM	TR	
(1)	(2)	(3)	(4)	(5)
Simeulue	-	-	-	-
Aceh Singkil	17	19	40	76
Aceh Selatan	-	-	-	-
Aceh Tenggara	138	461	5	604
Aceh Timur	10	43	5	58
Aceh Tengah	5	70	6	81
Aceh Barat	-	-	-	-
Aceh Besar	38	60	15	113
Pidie	59	51	6	116
Bireuen	-	4	-	4
Aceh Utara	-	411	56	467
Aceh Barat Daya	-	-	-	-
Gayo Lues	125	147	9	281
Aceh Tamiang	20	26	-	46
Nagan raya	1	8	4	13
Aceh Jaya	-	-	-	-
Bener Meriah	11	97	-	108
Pidie Jaya	-	20	9	29
Banda Aceh	-	-	-	-
Sabang	-	-	-	-
Langsa	-	-	-	-
Lhokseumawe	5	15	-	20
Subulussalam	1	2	-	3
<b>Aceh</b>	<b>430</b>	<b>1 434</b>	<b>155</b>	<b>2 019</b>

Catatan/Note: TBM : Tanaman Belum Menghasilkan / *Immature Plants*

TM : Tanaman Menghasilkan / *Producing Plants*

TR : Tanaman Rusak / *Damaged Plants*

Sumber/Source: Dinas Pertanian dan Perkebunan Aceh / *Regional Office of Agricultural and Plantation of Aceh*

**Tabel**  
**Table** 5.3.38**Production, Rata-rata Produktifitas, dan Jumlah Petani  
Komoditi Aren Perkebunan Rakyat Menurut Kabupaten/  
Kota, 2019**  
*Production, Average Productivity, and Number of Farmers  
Sugar Palm commodity of Small Holder by Regency/  
Municipality, 2019*

Kabupaten/Kota Regency/Municipality	Produksi Production (Ton)	Rata-Rata Produktivitas Average Productivity (Kg/Ha)	Jumlah Petani Number of Farmers(KK)
(1)	(2)	(3)	(4)
Simeulue	-	-	-
Aceh Singkil	3	158	219
Aceh Selatan	-	-	-
Aceh Tenggara	323	701	2 032
Aceh Timur	22	512	61
Aceh Tengah	26	369	147
Aceh Barat	-	-	-
Aceh Besar	13	212	245
Pidie	16	314	378
Bireuen	1	160	26
Aceh Utara	311	757	1 168
Aceh Barat Daya	-	-	-
Gayo Lues	103	701	733
Aceh Tamiang	12	450	230
Nagan raya	5	662	35
Aceh Jaya	-	-	-
Bener Meriah	93	959	119
Pidie Jaya	1	67	137
Banda Aceh	-	-	-
Sabang	-	-	-
Langsa	-	-	-
Lhokseumawe	13	867	54
Subulussalam	2	800	15
<b>Aceh</b>	<b>944</b>	<b>658</b>	<b>5 599</b>

Catatan/Note: ...

Sumber/Source: Dinas Pertanian dan Perkebunan Aceh / Regional Office of Agricultural and Plantation of Aceh



**Tabel 5.3.39 Luas Tanam Cassiavera Perkebunan Rakyat Menurut Kabupaten/Kota, 2019**  
**Cassiavera Planted Area of Small Holder by Regency/ Municipality, 2019**

Kabupaten/Kota Regency/Municipality	Luas Tanaman Planted Area(Ha)			Jumlah Total
	TBM	TM	TR	
(1)	(2)	(3)	(4)	(5)
Simeulue	-	-	-	-
Aceh Singkil	-	-	-	-
Aceh Selatan	5	-	36	41
Aceh Tenggara	1	3	1	5
Aceh Timur	-	-	-	-
Aceh Tengah	1	23	1	25
Aceh Barat	-	-	-	-
Aceh Besar	-	1	2	3
Pidie	9	34	18	61
Bireuen	-	-	-	-
Aceh Utara	-	-	-	-
Aceh Barat Daya	-	-	-	-
Gayo Lues	-	-	-	-
Aceh Tamiang	-	-	-	-
Nagan raya	-	-	-	-
Aceh Jaya	-	-	-	-
Bener Meriah	76	-	38	114
Pidie Jaya	-	-	-	-
Banda Aceh	-	-	-	-
Sabang	-	-	-	-
Langsa	-	-	-	-
Lhokseumawe	-	-	-	-
Subulussalam	-	-	-	-
<b>Aceh</b>	<b>92</b>	<b>61</b>	<b>96</b>	<b>249</b>

Catatan/Note: TBM : Tanaman Belum Menghasilkan / *Immature Plants*

TM : Tanaman Menghasilkan / *Producing Plants*

TR : Tanaman Rusak / *Damaged Plants*

Sumber/Source: Dinas Pertanian dan Perkebunan Aceh / *Regional Office of Agricultural and Plantation of Aceh*

**Tabel**  
**Table** 5.3.40**Production, Rata-rata Produktifitas, dan Jumlah Petani  
Komoditi Cassiavera Perkebunan Rakyat Menurut  
Kabupaten/Kota, 2019**  
*Production, Average Productivity, and Number of Farmers  
Cassiavera commodity of Small Holder by Regency/  
Municipality, 2019*

Kabupaten/Kota Regency/Municipality	Produksi Production (Ton)	Rata-Rata Produktivitas Average Productivity (Kg/Ha)	Jumlah Petani Number of Farmers(KK)
(1)	(2)	(3)	(4)
Simeulue	-	-	-
Aceh Singkil	-	-	-
Aceh Selatan	5	-	278
Aceh Tenggara	2	667	212
Aceh Timur	-	-	-
Aceh Tengah	2	87	91
Aceh Barat	-	-	-
Aceh Besar	0,2	200	13
Pidie	15	441	338
Bireuen	-	-	-
Aceh Utara	-	-	-
Aceh Barat Daya	-	-	-
Gayo Lues	-	-	-
Aceh Tamiang	-	-	-
Nagan raya	-	-	-
Aceh Jaya	-	-	-
Bener Meriah	86	-	402
Pidie Jaya	-	-	-
Banda Aceh	-	-	-
Sabang	-	-	-
Langsa	-	-	-
Lhokseumawe	-	-	-
Subulussalam	-	-	-
<b>Aceh</b>	<b>110</b>	<b>1 807</b>	<b>1 334</b>

Catatan/Note: ...

Sumber/Source: Dinas Pertanian dan Perkebunan Aceh / Regional Office of Agricultural and Plantation of Aceh

**Tabel** 5.3.41 **Luas Tanam Gambir Perkebunan Rakyat Menurut Kabupaten/Kota, 2019**  
**Gambir Planted Area of Small Holder by Regency/ Municipality, 2019**

Kabupaten/Kota Regency/Municipality	Luas Tanaman Planted Area(Ha)			Jumlah Total
	TBM	TM	TR	
(1)	(2)	(3)	(4)	(5)
Simeulue	-	-	-	-
Aceh Singkil	-	-	-	-
Aceh Selatan	-	-	-	-
Aceh Tenggara	11	54	-	65
Aceh Timur	-	-	-	-
Aceh Tengah	-	-	-	-
Aceh Barat	-	-	-	-
Aceh Besar	-	-	-	-
Pidie	-	-	-	-
Bireuen	-	-	-	-
Aceh Utara	-	-	-	-
Aceh Barat Daya	-	-	-	-
Gayo Lues	-	-	-	-
Aceh Tamiang	-	-	-	-
Nagan raya	-	-	-	-
Aceh Jaya	-	-	-	-
Bener Meriah	-	-	-	-
Pidie Jaya	-	-	-	-
Banda Aceh	-	-	-	-
Sabang	-	-	-	-
Langsa	-	-	-	-
Lhokseumawe	-	-	-	-
Subulussalam	15	20	10	45
<b>Aceh</b>	<b>26</b>	<b>74</b>	<b>10</b>	<b>110</b>

Catatan/Note: TBM : Tanaman Belum Menghasilkan / *Immature Plants*

TM : Tanaman Menghasilkan / *Producing Plants*

TR : Tanaman Rusak / *Damaged Plants*

Sumber/Source: Dinas Pertanian dan Perkebunan Aceh / *Regional Office of Agricultural and Plantation of Aceh*

**Tabel**  
**Table** 5.3.42**Production, Rata-rata Produktifitas, dan Jumlah  
Petani Komoditi Gambir Perkebunan Rakyat Menurut  
Kabupaten/Kota, 2019**  
*Production, Average Productivity, and Number of  
Farmers Gambir commodity of Small Holder by Regency/  
Municipality, 2019*

Kabupaten/Kota Regency/Municipality	Produksi Production (Ton)	Rata-Rata Produktivitas Average Productivity (Kg/Ha)	Jumlah Petani Number of Farmers(KK)
(1)	(2)	(3)	(4)
Simeulue	-	-	-
Aceh Singkil	-	-	-
Aceh Selatan	-	-	-
Aceh Tenggara	33	611	51
Aceh Timur	-	-	-
Aceh Tengah	-	-	-
Aceh Barat	-	-	-
Aceh Besar	-	-	-
Pidie	-	-	-
Bireuen	-	-	-
Aceh Utara	-	-	-
Aceh Barat Daya	-	-	-
Gayo Lues	-	-	-
Aceh Tamiang	-	-	-
Nagan raya	-	-	-
Aceh Jaya	-	-	-
Bener Meriah	-	-	-
Pidie Jaya	-	-	-
Banda Aceh	-	-	-
Sabang	-	-	-
Langsa	-	-	-
Lhokseumawe	-	-	-
Subulussalam	20	1 000	165
<b>Aceh</b>	<b>53</b>	<b>716</b>	<b>216</b>

Catatan/Note: ...

Sumber/Source: Dinas Pertanian dan Perkebunan Aceh / Regional Office of Agricultural and Plantation of Aceh

**Tabel 5.3.43 Luas Tanam Nilam Perkebunan Rakyat Menurut Kabupaten/Kota, 2019**  
**Patchouli Planted Area of Small Holder by Regency/ Municipality, 2019**

Kabupaten/Kota Regency/Municipality	Luas Tanaman Planted Area(Ha)	
	Tanam	Panen
(1)	(2)	(3)
Simeulue	-	-
Aceh Singkil	24	6
Aceh Selatan	326	188
Aceh Tenggara	210	210
Aceh Timur	-	-
Aceh Tengah	-	-
Aceh Barat	202	131
Aceh Besar	118	60
Pidie	-	-
Bireuen	14	8
Aceh Utara	6	2
Aceh Barat Daya	15	15
Gayo Lues	75	75
Aceh Tamiang	5	5
Nagan raya	56	41
Aceh Jaya	158	124
Bener Meriah	1	-
Pidie Jaya	3	-
Banda Aceh	-	-
Sabang	7	-
Langsa	-	-
Lhokseumawe	-	-
Subulussalam	-	-
<b>Aceh</b>	<b>1 220</b>	<b>865</b>

Catatan/Note: TBM : Tanaman Belum Menghasilkan / *Immature Plants*  
 TM : Tanaman Menghasilkan / *Producing Plants*  
 TR : Tanaman Rusak / *Damaged Plants*

Sumber/Source: Dinas Pertanian dan Perkebunan Aceh / *Regional Office of Agricultural and Plantation of Aceh*

**Tabel 5.3.44** **Production, Rata-rata Produktifitas, dan Jumlah Petani Komoditi Nilam Perkebunan Rakyat Menurut Kabupaten/ Kota, 2019**  
***Production, Average Productivity, and Number of Farmers Patchouli commodity of Small Holder by Regency/ Municipality, 2019***

Kabupaten/Kota Regency/Municipality	Produksi Production (Ton)	Rata-Rata Produktivitas Average Productivity (Kg/Ha)	Jumlah Petani Number of Farmers(KK)
(1)	(2)	(3)	(4)
Simeulue	-	-	-
Aceh Singkil	2	270	12
Aceh Selatan	37	197	1 476
Aceh Tenggara	74	352	393
Aceh Timur	-	-	-
Aceh Tengah	-	-	-
Aceh Barat	30	225	306
Aceh Besar	15	242	196
Pidie	-	-	-
Bireuen	1	163	30
Aceh Utara	0,4	200	20
Aceh Barat Daya	1	88	36
Gayo Lues	26	347	150
Aceh Tamiang	0,41	91	25
Nagan raya	3	80	74
Aceh Jaya	36	290	383
Bener Meriah	-	-	5
Pidie Jaya	-	-	40
Banda Aceh	-	-	-
Sabang	-	-	20
Langsa	-	-	-
Lhokseumawe	-	-	-
Subulussalam	-	-	-
<b>Aceh</b>	<b>226</b>	<b>261</b>	<b>3 166</b>

Catatan/Note: ...

Sumber/Source: Dinas Pertanian dan Perkebunan Aceh / Regional Office of Agricultural and Plantation of Aceh

**5.4 KEHUTANAN  
FORESTRY**

**Tabel 5.4.1 Luas Kawasan Hutan dan Perairan<sup>1</sup> Menurut Kabupaten/ Kota di Aceh (ha), 2020**  
*Extent of Forest Area, Inland Water, Coastal, and Marine Ecosystem<sup>1</sup> by Regency/Municipality in Aceh (ha), 2020*

Kabupaten/Kota <i>Regency/ Municipality</i>	Tahun SK <i>Year of Decree</i>	Luas Kawasan Hutan dan Perairan <i>Extent of Forest Area, Inland Water, Coastal, and Marine Ecosystem</i>		
		Hutan Lindung <i>Protection Forest</i>	Suaka Alam dan Pelestarian Alam <i>Sanctuary Reserve and Nature Conservation Area</i>	Hutan Produksi Terbatas <i>Limited Production Forest</i>
(1)	(2)	(3)	(4)	(5)
Simeulue	2018	57 588	918	-
Aceh Singkil	2018	2 310	251 413	3 515
Aceh Selatan	2018	154 302	136 977	5 873
Aceh Tenggara	2018	80 816	278 758	-
Aceh Timur	2018	168 981	307	-
Aceh Tengah	2018	181 682	86 030	7 064
Aceh Barat	2018	106 675	-	-
Aceh Besar	2018	69 792	25 236	62
Pidie	2018	175 038	290	3
Bireuen	2018	30 679	-	4 004
Aceh Utara	2018	7 907	-	-
Aceh Barat Daya	2018	52 291	64 020	16 365
Gayo Lues	2018	215 347	203 345	26 518
Aceh Tamiang	2018	45 578	159	284
Nagan raya	2018	124 997	-	6 581
Aceh Jaya	2018	168 361	66	69 836
Bener Meriah	2018	67 444	72	-
Pidie Jaya	2018	48 512	-	4 877
Banda Aceh	2018	-	-	-
Sabang	2018	3 222	6 502	-
Langsa	2018	1 204	-	-
Lhokseumawe	2018	-	-	-
Subulussalam	2018	18 952	4 632	196
<b>Aceh</b>		<b>1 781 678</b>	<b>1 058 724</b>	<b>145 178</b>

Lanjutan Tabel/Continued Table 5.4.1

Kabupaten/Kota Regency/ Municipality	Tahun SK Year of Decree	Luas Kawasan Hutan dan Perairan <i>Extent of Forest Area, Inland Water, Coastal, and Marine Ecosystem</i>		
		Hutan Produksi Tetap Permanent Production Forest	Hutan Produksi Dapat dikonversi Convertible Production Forest	Jumlah Luas Hutan dan Perairan Total Forest and Water Area
(1)	(2)	(6)	(7)	(8)
Simeulue	2018	23 851	-	82 357
Aceh Singkil	2018	14 678	4 955	276 870
Aceh Selatan	2018	15 194	-	312 344
Aceh Tenggara	2018	26	-	359 600
Aceh Timur	2018	96 235	-	265 523
Aceh Tengah	2018	69 103	-	343 879
Aceh Barat	2018	6 587	-	113 262
Aceh Besar	2018	68 026	6 047	169 163
Pidie	2018	35 631	-	210 962
Bireuen	2018	32 390	-	67 073
Aceh Utara	2018	27 421	-	35 328
Aceh Barat Daya	2018	-	-	132 676
Gayo Lues	2018	30 560	654	476 424
Aceh Tamiang	2018	34 809	-	80 830
Nagan raya	2018	14 507	-	146 084
Aceh Jaya	2018	14 057	-	252 319
Bener Meriah	2018	52 668	-	120 184
Pidie Jaya	2018	12	-	53 401
Banda Aceh	2018	-	-	-
Sabang	2018	-	-	9 724
Langsa	2018	3 681	643	5 528
Lhokseumawe	2018	-	-	-
Subulussalam	2018	10 362	3 076	37 219
<b>Aceh</b>		<b>549 795</b>	<b>15 375</b>	<b>3 550 750</b>

Catatan/Note: ...

Sumber/Source: Dinas Lingkungan Hidup dan Kehutanan Provinsi Aceh/ Regional Office of Environment and Forestry Aceh Province



**Tabel 5.4.2** **Produksi Kayu Hutan Menurut Jenis Produksi (m3), 2015-2020**  
**Timber Production by Type of Product (m3), 2015-2020**

Tahun Year	Kayu Bulat Logs (m3)			Jumlah Total
	IUPHHK-HA Forest Concession Establishment	IUPHHK-HT Timber Establishment	Perum Perhutani State Enterprises	
(1)	(2)	(3)	(4)	(5)
2015	–	–	...	–
2016	–	–	...	–
2017	–	9 475	...	9 475
2018	–	–	...	–
2019	–	6 125	...	6 125
2020	–	388	–	388

Lanjutan Tabel/*Continued Table 5.4.2*

Tahun Year	Kayu Olahan Processed Timber				
	Kayu Gergajian Sawn Timber (m3)	Kayu Lapis Plywood (m3)	Bubur Kayu Pulp (Ton)	Serpih Kayu Wood Flakes (m3)	Veneer Veneers (m3)
(1)	(6)	(7)	(8)	(9)	(10)
2015	–	–	–	–	–
2016	–	–	–	–	–
2017	–	–	–	–	–
2018	–	–	–	–	–
2019	3 607	–	–	–	–
2020	...	–	–	–	5 600

Catatan/Note: ...

Sumber/Source: Kementerian Lingkungan Hidup dan Kehutanan/ *Ministry of Environment and Forestry*

**5.5 PETERNAKAN  
LIVESTOCK**

**Tabel 5.5.1** Populasi Ternak Menurut Kabupaten/Kota dan Jenis Ternak (ekor) di Aceh, 2019-2020  
*Table* **Livestock Population by Regency/Municipality and Kind of Livestock (heads) in Aceh, 2019-2020**

Kabupaten/Kota <i>Regency/ Municipality</i>	Sapi Perah <i>Dairy Cattle</i>		Sapi Potong <i>Beef Cattle</i>		Kerbau <i>Buffalo</i>	
	2019	2020	2019	2020	2019	2020
(1)	(2)	(3)	(4)	(5)	(6)	(7)
Simeulue	-	-	719	741	9 923	10 221
Aceh Singkil	-	-	3 540	3 646	182	187
Aceh Selatan	-	-	1 696	1 747	3 567	3 674
Aceh Tenggara	-	-	4 825	4 970	156	161
Aceh Timur	-	-	38 663	39 823	5 458	5 622
Aceh Tengah	13	14	4 451	4 585	4 959	5 108
Aceh Barat	-	-	7 467	7 691	24 244	24 971
Aceh Besar	-	-	77 192	79 508	10 727	11 049
Pidie	-	-	44 344	45 674	3 468	3 572
Bireuen	-	-	44 895	46 242	945	973
Aceh Utara	-	-	53 072	54 664	1 143	1 177
Aceh Barat Daya	-	-	2 830	2 915	3 850	3 966
Gayo Lues	4	4	4 430	4 563	2 734	2 816
Aceh Tamiang	-	-	42 930	44 218	129	133
Nagan raya	-	-	10 830	11 155	4 246	4 373
Aceh Jaya	-	-	19 229	19 806	5 591	5 759
Bener Meriah	2	2	779	802	2 293	2 362
Pidie Jaya	-	-	21 613	22 261	2 708	2 789
Banda Aceh	-	-	1 714	1 765	32	33
Sabang	-	-	2 092	2 155	32	33
Langsa	-	-	5 952	6 131	150	155
Lhokseumawe	-	-	7 192	7 408	36	37
Subulussalam	-	-	2 576	2 653	144	148
<b>Aceh</b>	<b>19</b>	<b>20</b>	<b>403 031</b>	<b>415 123</b>	<b>86 717</b>	<b>89 319</b>

Lanjutan Tabel/Continued Table 5.5.1

Kabupaten/Kota Regency/Municipality	Kuda Horse		Kambing Goat	
	2019	2020	2019	2020
(1)	(8)	(9)	(10)	(11)
Simeulue	-	-	2 961	3 050
Aceh Singkil	-	-	4 995	5 145
Aceh Selatan	-	-	21 009	21 639
Aceh Tenggara	63	65	9 672	9 962
Aceh Timur	-	-	75 900	78 177
Aceh Tengah	1 728	1 780	15 841	16 316
Aceh Barat	-	-	11 906	12 263
Aceh Besar	15	16	57 777	59 510
Pidie	-	-	116 245	119 732
Bireuen	-	-	37 637	38 766
Aceh Utara	-	-	95 513	98 378
Aceh Barat Daya	-	-	10 309	10 618
Gayo Lues	338	348	5 110	5 263
Aceh Tamiang	-	-	36 969	38 078
Nagan raya	-	-	12 213	12 579
Aceh Jaya	5	5	32 430	33 403
Bener Meriah	474	488	6 532	6 727
Pidie Jaya	-	-	19 985	20 585
Banda Aceh	-	-	6 974	7 183
Sabang	-	-	5 298	5 457
Langsa	15	15	7 600	7 828
Lhokseumawe	-	-	15 039	15 490
Subulussalam	7	-	5 954	6 133
<b>Aceh</b>	<b>2 645</b>	<b>2 717</b>	<b>613 869</b>	<b>632 282</b>

Lanjutan Tabel/Continued Table 5.5.1

Kabupaten/Kota Regency/Municipality	Domba Sheep		Babi Pig	
	2019	2020	2019	2020
(1)	(12)	(13)	(14)	(15)
Simeulue	-	-	-	-
Aceh Singkil	637	656	702	741
Aceh Selatan	4 259	4 387	-	-
Aceh Tenggara	152	157	1 589	1 637
Aceh Timur	12 015	12 375	-	-
Aceh Tengah	267	275	-	-
Aceh Barat	805	829	-	-
Aceh Besar	3 241	3 338	-	-
Pidie	6 547	6 743	-	-
Bireuen	17 200	17 716	-	-
Aceh Utara	18 683	19 243	-	-
Aceh Barat Daya	855	881	-	-
Gayo Lues	3 542	3 648	-	-
Aceh Tamiang	14 909	15 356	-	-
Nagan raya	1 195	1 231	-	-
Aceh Jaya	857	883	-	-
Bener Meriah	1 815	1 869	-	-
Pidie Jaya	3 550	3 656	-	-
Banda Aceh	127	131	-	-
Sabang	14	14	-	-
Langsa	955	984	-	-
Lhokseumawe	2 760	2 843	-	-
Subulussalam	1 274	1 312	178	183
<b>Aceh</b>	<b>95 659</b>	<b>98 527</b>	<b>2 469</b>	<b>2 561</b>

Catatan/Note: ...

Sumber/Source: Dinas Peternakan Aceh / Regional Office of Livestock of Aceh

**Tabel**  
**Table 5.5.2****Populasi Unggas Menurut Kabupaten/Kota dan Jenis Unggas (ekor) di Aceh, 2019-2020**  
**Poultry Population by Regency/Municipality and Kind of Poultry (heads) in Aceh, 2019-2020**

Kabupaten/Kota Regency/Municipality	Ayam Kampung Native Chicken		Ayam Petelur Layer	
	2019	2020	2019	2020
(1)	(2)	(3)	(4)	(5)
Simeulue	23 504	24 209	4 246	4 373
Aceh Singkil	4 562	4 699	4 850	4 996
Aceh Selatan	213 927	220 345	13 704	14 115
Aceh Tenggara	50 860	52 386	-	-
Aceh Timur	189 387	195 069	306 205	315 391
Aceh Tengah	160 177	164 982	27 044	27 855
Aceh Barat	111 163	114 498	1 114	1 147
Aceh Besar	544 204	560 530	65 400	67 362
Pidie	895 746	922 618	-	-
Bireuen	210 313	216 622	37 573	38 700
Aceh Utara	785 643	809 212	50 451	51 965
Aceh Barat Daya	254 079	261 701	1 415	1 457
Gayo Lues	92 780	95 563	560	576
Aceh Tamiang	115 448	118 911	2 608	2 686
Nagan raya	17 447	17 970	8 340	8 590
Aceh Jaya	123 300	126 999	-	-
Bener Meriah	57 807	59 541	-	-
Pidie Jaya	143 495	147 800	-	-
Banda Aceh	69 161	71 236	-	-
Sabang	162 589	167 467	-	-
Langsa	208 000	214 240	825	850
Lhokseumawe	83 685	86 196	5 151	5 306
Subulussalam	35 967	37 046	2 000	2 060
<b>Aceh</b>	<b>4 553 244</b>	<b>4 689 840</b>	<b>531 486</b>	<b>547 429</b>

Lanjutan Tabel/Continued Table 5.5.2

Kabupaten/Kota Regency/Municipality	Ayam Pedaging Broiler		Itik/Itik Manila Duck	
	2019	2020	2019	2020
(1)	(6)	(7)	(8)	(9)
Simeulue	4 101	4 224	421	434
Aceh Singkil	22 805	23 489	15 479	15 943
Aceh Selatan	112 002	115 362	42 020	43 280
Aceh Tenggara	21 600	22 248	69 880	71 976
Aceh Timur	297 820	306 455	86 282	88 870
Aceh Tengah	43 239	44 536	88 098	90 741
Aceh Barat	48 743	50 205	51 726	53 278
Aceh Besar	822 655	847 335	123 861	127 577
Pidie	307 063	316 275	874 637	900 876
Bireuen	296 144	305 028	190 042	195 743
Aceh Utara	4 485 854	4 620 430	376 092	387 374
Aceh Barat Daya	17 687	18 218	61 762	63 615
Gayo Lues	75 505	77 770	68 351	70 402
Aceh Tamiang	96 874	99 780	21 515	22 160
Nagan raya	60 570	62 387	38 565	39 722
Aceh Jaya	125 112	128 865	77 196	79 512
Bener Meriah	56 433	58 126	17 442	17 965
Pidie Jaya	186 471	192 065	129 250	133 128
Banda Aceh	-	-	32 172	33 138
Sabang	31 200	32 136	1 150	1 185
Langsa	40 190	41 396	68 677	70 737
Lhokseumawe	78 671	81 031	95 640	98 509
Subulussalam	84 794	87 338	4 370	4 501
<b>Aceh</b>	<b>7 315 533</b>	<b>7 534 699</b>	<b>2 534 628</b>	<b>2 610 666</b>

Catatan/Note: ...

Sumber/Source: Dinas Peternakan Aceh / Regional Office of Livestock of Aceh

**Tabel**  
**Table** 5.5.3**Produksi Daging Ternak Menurut Kabupaten/Kota dan Jenis Ternak (kg) di Aceh, 2019-2020**  
**Meat Production by Regency/Municipality and Kind of Livestock (kg) in Aceh, 2019-2020**

Kabupaten/Kota Regency/Municipality	Sapi Beef Cattle		Kerbau Buffalo	
	2019	2020	2019	2020
(1)	(2)	(3)	(4)	(5)
Simeulue	53 933	55 519	292 313	301 125
Aceh Singkil	115 796	119 321	88 688	91 313
Aceh Selatan	92 355	94 999	223 875	230 625
Aceh Tenggara	118 088	121 613	36 375	37 313
Aceh Timur	646 133	665 520	45 938	47 438
Aceh Tengah	173 078	178 365	303 375	312 563
Aceh Barat	76 845	79 136	313 500	323 063
Aceh Besar	1 544 831	1 591 185	110 625	113 813
Pidie	175 721	180 833	246 000	253 500
Bireuen	2 258 996	2 326 853	63 750	65 625
Aceh Utara	1 676 666	1 726 898	69 188	71 250
Aceh Barat Daya	86 539	89 006	161 625	166 688
Gayo Lues	107 336	110 685	75 750	78 000
Aceh Tamiang	626 745	657 236	-	
Nagan raya	187 706	193 346	251 813	259 500
Aceh Jaya	158 096	162 679	54 188	55 875
Bener Meriah	40 185	41 243	87 188	90 000
Pidie Jaya	182 948	188 411	31 313	32 438
Banda Aceh	806 520	830 843	18 563	19 125
Sabang	112 448	115 796	8 813	9 000
Langsa	357 259	368 010	21 000	21 750
Lhokseumawe	754 350	777 086	-	
Subulussalam	63 626	65 565	13 500	13 875
<b>Aceh</b>	<b>10 416 200</b>	<b>10 740 148</b>	<b>2 517 380</b>	<b>2 593 879</b>



Lanjutan Tabel/Continued Table 5.5.3

Kabupaten/Kota Regency/ Municipality	Kambing Goat		Domba Sheep		Babi Pig	
	2019	2020	2019	2020	2019	2020
(1)	(6)	(7)	(8)	(9)	(10)	(11)
Simeulue	33 163	34 150	-	-	-	-
Aceh Singkil	9 713	10 000	813	838	21 050	21 736
Aceh Selatan	148 463	152 925	11 113	11 438	-	-
Aceh Tenggara	26 663	27 475	1 188	1 225	38 553	39 697
Aceh Timur	149 938	154 438	62 500	64 375	-	-
Aceh Tengah	143 850	148 163	25 550	25 663	-	-
Aceh Barat	141 838	146 100	3 288	3 388	-	-
Aceh Besar	289 325	298 000	39 025	40 213	-	-
Pidie	236 425	243 513	3 525	3 638	-	-
Bireuen	344 288	354 613	108 150	111 388	-	-
Aceh Utara	171 263	176 400	38 638	39 788	-	-
Aceh Barat Daya	95 963	98 850	9 325	9 600	-	-
Gayo Lues	14 700	15 138	6 525	6 713	-	-
Aceh Tamiang	50 463	51 975	26 425	27 213	-	-
Nagan raya	32 900	33 888	4 175	4 313	-	-
Aceh Jaya	35 700	36 775	-	-	-	-
Bener Meriah	1 450	1 488	788	813	-	-
Pidie Jaya	26 738	27 538	6 938	7 150	-	-
Banda Aceh	94 063	96 888	19 138	19 713	-	-
Sabang	8 838	9 100	25	25	-	-
Langsa	42 938	44 238	-	-	-	-
Lhokseumawe	91 438	94 175	1 463	1 513	-	-
Subulussalam	19 363	19 950	4 688	4 813	1 716	1 716
<b>Aceh</b>	<b>2 209 483</b>	<b>2 275 780</b>	<b>373 280</b>	<b>383 820</b>	<b>61 319</b>	<b>63 149</b>

Catatan/Note: ...

Sumber/Source: Dinas Peternakan Aceh / Regional Office of Livestock of Aceh

**Tabel**  
**Table** 5.5.4**Produksi Daging Unggas Menurut Kabupaten/Kota dan  
Jenis Unggas (kg) di Aceh, 2019-2020**  
*Poultry Meat Production by Regency/Municipality and Kind  
of Poultry (kg) in Aceh, 2019-2020*

Kabupaten/Kota Regency/Municipality	Ayam Kampung Native Chicken		Ayam Petelur Layer	
	2019	2020	2019	2020
(1)	(2)	(3)	(4)	(5)
Simeulue	2 233	2 300	-	-
Aceh Singkil	2 902	2 989	-	-
Aceh Selatan	162 093	166 955	133 210	126
Aceh Tenggara	82 145	84 610	-	-
Aceh Timur	198 401	204 352	103 146	2 798
Aceh Tengah	193 953	199 771	-	-
Aceh Barat	61 767	63 620	278	4
Aceh Besar	233 464	240 468	389 607	3 634
Pidie	511 547	526 893	20 061	-
Bireuen	869 930	896 028	356 894	169
Aceh Utara	209 505	215 791	76 945	464
Aceh Barat Daya	268 861	548 692	198 417	1
Gayo Lues	53 631	200 361	18 534	-
Aceh Tamiang	97 826	249 313	79 455	21
Nagan raya	37 003	37 677	4 170	68
Aceh Jaya	189 544	266 272	138 134	-
Bener Meriah	82 440	124 835	54 343	-
Pidie Jaya	250 256	309 883	-	-
Banda Aceh	200 926	149 356	99 042	-
Sabang	9 865	351 118	-	-
Langsa	74 566	449 184	67 280	-
Lhokseumawe	71 184	180 721	69 404	50
Subulussalam	29 849	77 672	16 737	34
<b>Aceh</b>	<b>3 893 891</b>	<b>5 548 861</b>	<b>1 825 657</b>	<b>7 369</b>

Lanjutan Tabel/Continued Table 5.5.4

Kabupaten/Kota Regency/Municipality	Ayam Pedaging Broiler		Itik/Itik Manila Duck	
	2019	2020	2019	2020
(1)	(6)	(7)	(8)	(9)
Simeulue	4 000	4 000	2 407	282
Aceh Singkil	22 000	20 000	108	10 363
Aceh Selatan	565 000	530 000	24 498	28 130
Aceh Tenggara	91 000	85 000	22 864	46 783
Aceh Timur	1 539 000	1 442 000	68 538	57 763
Aceh Tengah	239 000	224 000	25 093	58 979
Aceh Barat	2 169 000	2 032 000	30 041	34 629
Aceh Besar	4 662 000	4 369 000	679 716	82 921
Pidie	1 514 000	1 419 000	511 444	585 541
Bireuen	1 452 000	1 361 000	566 968	127 227
Aceh Utara	17 929 000	16 801 000	73 185	251 780
Aceh Barat Daya	75 000	70 000	92 675	41 348
Gayo Lues	391 000	366 000	36 331	45 759
Aceh Tamiang	76 000	71 000	13 515	14 403
Nagan raya	266 000	249 000	14 544	25 818
Aceh Jaya	863 000	809 000	41 259	51 680
Bener Meriah	253 000	237 000	1 767	11 677
Pidie Jaya	869 000	815 000	46 218	86 529
Banda Aceh	-	-	111 393	21 538
Sabang	90 000	85 000	1 132	770
Langsa	2 918 000	2 735 000	43 478	45 977
Lhokseumawe	364 000	341 000	21 823	64 027
Subulussalam	397 000	372 000	2 555	2 925
<b>Aceh</b>	<b>36 748 000</b>	<b>34 437 000</b>	<b>2 431 552</b>	<b>1 696 849</b>

Catatan/Note: ...

Sumber/Source: Dinas Peternakan Aceh / Regional Office of Livestock of Aceh

**Tabel 5.5.5** **Produksi Telur Unggas (kg) dan Susu Sapi (liter) Menurut Kabupaten/Kota di Aceh, 2019-2020**  
**Production of Poultry Eggs (kg) and Cow Milk (liter) by Regency/Municipality in Aceh, 2019-2020**

Kabupaten/Kota Regency/Municipality	Sapi Perah Dairy Cattle		Ayam Kampung Native Chicken	
	2019	2020	2019	2020
(1)	(2)	(3)	(4)	(5)
Simeulue	-	-	31 982	32 942
Aceh Singkil	-	-	6 208	6 394
Aceh Selatan	-	-	291 095	299 828
Aceh Tenggara	-	-	69 206	71 283
Aceh Timur	-	-	257 703	265 434
Aceh Tengah	5 250	6 300	217 956	224 494
Aceh Barat	-	-	151 262	155 800
Aceh Besar	-	-	740 509	762 724
Pidie	-	-	1 218 859	1 255 425
Bireuen	-	-	286 177	294 762
Aceh Utara	-	-	1 069 040	1 101 111
Aceh Barat Daya	-	-	345 730	356 102
Gayo Lues	-	-	126 248	130 034
Aceh Tamiang	-	-	157 092	161 805
Nagan raya	-	-	23 740	24 452
Aceh Jaya	-	-	167 777	172 810
Bener Meriah	-	-	78 659	81 019
Pidie Jaya	-	-	195 257	201 114
Banda Aceh	-	-	94 109	96 932
Sabang	-	-	221 238	227 876
Langsa	-	-	283 030	291 521
Lhokseumawe	-	-	113 872	117 289
Subulussalam	-	-	48 941	50 409
<b>Aceh</b>	<b>5 250</b>	<b>6 300</b>	<b>6 195 690</b>	<b>6 381 560</b>

Lanjutan Tabel/Continued Table 5.5.5

Kabupaten/Kota Regency/Municipality	Ayam Petelur Layer		Itik/Itik Manila Duck	
	2019	2020	2019	2020
(1)	(6)	(7)	(8)	(9)
Simeulue	-	-	1 584	1 633
Aceh Singkil	-	-	58 244	59 990
Aceh Selatan	157 000	166 000	111 299	114 637
Aceh Tenggara	-	-	232 615	239 595
Aceh Timur	3 478 000	3 691 000	269 675	277 765
Aceh Tengah	-	-	331 493	341 438
Aceh Barat	5 000	5 000	139 723	143 915
Aceh Besar	4 517 000	4 794 000	466 062	480 044
Pidie	-	-	2 352 991	2 423 580
Bireuen	210 000	223 000	348 708	359 169
Aceh Utara	577 000	612 000	1 189 968	1 225 665
Aceh Barat Daya	1 000	1 000	232 397	239 369
Gayo Lues	-	-	257 190	264 907
Aceh Tamiang	26 000	28 000	77 269	79 587
Nagan raya	85 000	90 000	136 713	140 815
Aceh Jaya	-	-	290 472	299 186
Bener Meriah	-	-	65 630	67 598
Pidie Jaya	-	-	370 002	381 102
Banda Aceh	-	-	81 472	83 918
Sabang	-	-	4 327	4 459
Langsa	-	-	122 956	126 644
Lhokseumawe	62 000	66 000	359 872	370 668
Subulussalam	42 000	44 000	7 386	7 608
<b>Aceh</b>	<b>9 160 000</b>	<b>9 720 000</b>	<b>7 508 048</b>	<b>7 733 292</b>

Catatan/Note: ...

Sumber/Source: Dinas Peternakan Aceh / Regional Office of Livestock of Aceh

**5.6 PERIKANAN  
FISHERY**

**Tabel 5.6.1** **Produksi dan Nilai Produksi Perikanan Tangkap Menurut Kabupaten/Kota dan Jenis Penangkapan di Provinsi Aceh, 2019\***  
**Table** **Production and Production Value of Fish Capture by Regency/ Municipality and Type of Captures in Aceh Province, 2019\***

Kabupaten/ Kota Regency/ Municipality	Perikanan Tangkap di Laut Marine Capture Fisheries		Perikanan Perairan Umum Daratan Inland Open Water Capture Fisheries		Perikanan Tangkap Fish Capture	
	Volume Volume (Ton)	Nilai Value (000 Rp)	Volume Volume (Ton)	Nilai Value (000 Rp)	Volume Volume (Ton)	Nilai Value (000 Rp)
(1)	(2)	(3)	(4)	(5)	(6)	(7)
Simeulue	8 811 xx	275 872 255 xx	343 xx	4 877 355 xx	9 154 xx	280 749 610 xx
Aceh Singkil	11 335 xx	294 697 572 xx	196 xx	6 552 780 xx	11 530 xx	301 250 352 xx
Aceh Selatan	30 856 xx	732 699 644 xx	192 xx	6 779 655 xx	31 048 xx	739 479 299 xx
Aceh Tenggara	–	–	7 xx	654 860 xx	7 xx	654 860 xx
Aceh Timur	14 061 xx	305 239 914 xx	–	–	14 061 xx	305 239 914 xx
Aceh Tengah	–	–	254 xx	9 634 900 xx	254 xx	9 634 900 xx
Aceh Barat	–	–	–	–	–	–
Aceh Besar	3 186 xx	97 918 960 xx	–	–	3 186 xx	97 918 960 xx
Pidie	27 577 xx	696 738 948 xx	–	–	27 577 xx	696 738 948 xx
Bireuen	13 xx	224 300 xx	–	–	13 xx	224 300 xx
Aceh Utara	12 691 xx	328 393 260 xx	–	–	12 691 xx	328 393 260 xx
Aceh Barat Daya	5 833 xx	176 408 455 xx	–	–	5 833 xx	176 408 455 xx
Gayo Lues	–	–	23 xx	5 787 000 xx	23 xx	5 787 000 xx
Aceh Tamiang	–	–	–	–	–	–
Nagan raya	2 817 xx	121 996 396 xx	884 xx	46 061 248 xx	3 701 xx	168 057 644 xx
Aceh Jaya	2 921 xx	103 501 360 xx	663 xx	15 859 100 xx	3 584 xx	119 360 460 xx
Bener Meriah	–	–	–	–	–	–
Pidie Jaya	7 915 xx	182 858 712 xx	–	–	7 915 xx	182 858 712 xx
Banda Aceh	5 971 xx	148 308 012 xx	–	–	5 971 xx	148 308 012 xx
Sabang	2 206 xx	77 636 100 xx	17 xx	473 100 xx	2 222 xx	78 109 200 xx
Langsa	1 933 xx	58 454 636 xx	–	–	1 933 xx	58 454 636 xx
Lhokseumawe	18 293 xx	318 044 103 xx	–	–	18 293 xx	318 044 103 xx
Subulussalam	–	–	105 xx	3 398 984 xx	105 xx	3 398 984 xx
<b>Aceh</b>	<b>156 417 xx</b>	<b>3 918 992 627 xx</b>	<b>2 683 xx</b>	<b>100 078 982 xx</b>	<b>159 100 xx</b>	<b>4 019 071 609 xx</b>

Catatan/Note: \* Data sementara

Sumber/Source: Kementerian Kelautan dan Perikanan/ Ministry of Marine Affairs and Fisheries

**Tabel**  
**Table** 5.6.2

**Produksi dan Nilai Produksi Perikanan Tangkap di Laut Menurut Kabupaten/Kota dan Komoditas Utama di Provinsi Aceh, 2019<sup>x</sup>**  
**Production and Production Value of Marine Capture Fisheries by Regency/Municipality and Main Commodity in Aceh Province, 2019<sup>x</sup>**

Kabupaten/Kota Regency/Municipality	Cakalang Skipjack Tuna		Tongkol Eastern Little Tuna	
	Volume Volume (Ton)	Nilai Value (000 Rp)	Volume Volume (Ton)	Nilai Value (000 Rp)
(1)	(2)	(3)	(4)	(5)
Simeulue	–	–	1 466 xx	21 370 757 xx
Aceh Singkil	–	–	1 370 xx	31 655 250 xx
Aceh Selatan	8 811 xx	179 933 710 xx	7 189 xx	97 373 350 xx
Aceh Tenggara	–	–	–	–
Aceh Timur	676 xx	14 295 758 xx	2 455 xx	46 271 839 xx
Aceh Tengah	–	–	–	–
Aceh Barat	–	–	–	–
Aceh Besar	–	–	474 xx	11 837 600 xx
Pidie	1 903 xx	53 277 393 xx	5 835 xx	109 974 182 xx
Bireuen	8 xx	112 000 xx	1 xx	11 050 xx
Aceh Utara	2 137 xx	65 592 240 xx	1 351 xx	28 511 628 xx
Aceh Barat Daya	–	–	2 048 xx	61 432 830 xx
Gayo Lues	–	–	–	–
Aceh Tamiang	–	–	–	–
Nagan raya	–	–	8 xx	116 774 xx
Aceh Jaya	466 xx	10 261 900 xx	626 xx	13 761 000 xx
Bener Meriah	–	–	–	–
Pidie Jaya	2 021 xx	40 429 300 xx	977 xx	11 400 372 xx
Banda Aceh	1 583 xx	49 579 940 xx	1 759 xx	28 932 076 xx
Sabang	334 xx	8 343 750 xx	115 xx	1 146 500 xx
Langsa	–	–	–	–
Lhokseumawe	5 952 xx	89 274 015 xx	2 135 xx	40 175 897 xx
Subulussalam	–	–	–	–
<b>Aceh</b>	<b>23 892 xx</b>	<b>511 100 006 xx</b>	<b>27 808 xx</b>	<b>503 971 105 xx</b>

Lanjutan Tabel/Continued Table 5.6.2

Kabupaten/Kota Regency/Municipality	Tuna Tuna		Udang Shrimp	
	Volume Volume (Ton)	Nilai Value (000 Rp)	Volume Volume (Ton)	Nilai Value (000 Rp)
(1)	(6)	(7)	(8)	(9)
Simeulue	86 xx	2 157 750 xx	–	14 700 xx
Aceh Singkil	255 xx	8 936 655 xx	32 xx	2 643 840 xx
Aceh Selatan	2 498 xx	87 419 780 xx	–	–
Aceh Tenggara	–	–	–	–
Aceh Timur	480 xx	11 987 825 xx	327 xx	24 684 560 xx
Aceh Tengah	–	–	–	–
Aceh Barat	–	–	–	–
Aceh Besar	149 xx	4 456 320 xx	–	–
Pidie	1 301 xx	38 741 220 xx	2 xx	109 575 xx
Bireuen	–	–	–	–
Aceh Utara	741 xx	18 523 875 xx	–	–
Aceh Barat Daya	1 095 xx	43 804 320 xx	35 xx	3 500 000 xx
Gayo Lues	–	–	–	–
Aceh Tamiang	–	–	–	–
Nagan raya	–	–	1 334 xx	92 261 775 xx
Aceh Jaya	34 xx	1 014 600 xx	66 xx	5 248 000 xx
Bener Meriah	–	–	–	–
Pidie Jaya	737 xx	29 462 840 xx	108 xx	8 530 100 xx
Banda Aceh	698 xx	25 463 015 xx	–	–
Sabang	937 xx	39 364 500 xx	–	–
Langsa	–	–	68 xx	3 506 960 xx
Lhokseumawe	658 xx	18 267 861 xx	–	–
Subulussalam	–	–	–	–
<b>Aceh</b>	<b>9 668 xx</b>	<b>329 600 561 xx</b>	<b>1 973 xx</b>	<b>140 499 510 xx</b>



Lanjutan Tabel/Continued Table 5.6.2

Kabupaten/Kota Regency/Municipality	Lainnya Others		Tangkap di Laut Marine Capture	
	Volume Volume (Ton)	Nilai Value (000 Rp)	Volume Volume (Ton)	Nilai Value (000 Rp)
(1)	(10)	(11)	(12)	(13)
Simeulue	7 259 xx	252 329 048 xx	8 811 xx	275 872 255 xx
Aceh Singkil	9 676 xx	251 461 827 xx	11 335 xx	294 697 572 xx
Aceh Selatan	12 358 xx	367 972 804 xx	30 856 xx	732 699 644 xx
Aceh Tenggara	–	–	–	–
Aceh Timur	10 123 xx	207 999 932 xx	14 061 xx	305 239 914 xx
Aceh Tengah	–	–	–	–
Aceh Barat	–	–	–	–
Aceh Besar	2 563 xx	81 625 040 xx	3 186 xx	97 918 960 xx
Pidie	18 535 xx	494 636 578 xx	27 577 xx	696 738 948 xx
Bireuen	4 xx	101 250 xx	13 xx	224 300 xx
Aceh Utara	8 462 xx	215 765 517 xx	12 691 xx	328 393 260 xx
Aceh Barat Daya	2 655 xx	67 671 305 xx	5 833 xx	176 408 455 xx
Gayo Lues	–	–	–	–
Aceh Tamiang	–	–	–	–
Nagan raya	1 474 xx	29 617 847 xx	2 817 xx	121 996 396 xx
Aceh Jaya	1 729 xx	73 215 860 xx	2 921 xx	103 501 360 xx
Bener Meriah	–	–	–	–
Pidie Jaya	4 072 xx	93 036 100 xx	7 915 xx	182 858 712 xx
Banda Aceh	1 931 xx	44 332 981 xx	5 971 xx	148 308 012 xx
Sabang	820 xx	28 781 350 xx	2 206 xx	77 636 100 xx
Langsa	1 865 xx	54 947 676 xx	1 933 xx	58 454 636 xx
Lhokseumawe	9 548 xx	170 326 330 xx	18 293 xx	318 044 103 xx
Subulussalam	–	–	–	–
<b>Aceh</b>	<b>93 076 xx</b>	<b>2 433 821 445 xx</b>	<b>156 417 xx</b>	<b>3 918 992 627 xx</b>

Catatan/Note: \* Data sementara

Sumber/Source: Kementerian Kelautan dan Perikanan/ Ministry of Marine Affairs and Fisheries

**Tabel**  
**Table** 5.6.3

**Produksi dan Nilai Produksi Perikanan Tangkap di  
Perairan Umum Menurut Kabupaten/Kota dan Komoditas  
Utama di Provinsi Aceh, 2019\***  
*Production and Production Value of Inland Open Water  
Capture Fisheries by Regency/Municipality and Main  
Commodity in Aceh Province, 2019\**

Kabupaten/Kota Regency/Municipality	Udang Shrimp		Ikan Fish	
	Volume Volume (Ton)	Nilai Value (000 Rp)	Volume Volume (Ton)	Nilai Value (000 Rp)
(1)	(2)	(3)	(4)	(5)
Simeulue	12 xx	393 320 xx	179 xx	2 896 685 xx
Aceh Singkil	–	–	187 xx	6 251 430 xx
Aceh Selatan	40 xx	1 782 000 xx	140 xx	4 404 655 xx
Aceh Tenggara	–	–	7 xx	654 860 xx
Aceh Timur	–	–	–	–
Aceh Tengah	25 xx	1 973 280 xx	229 xx	7 644 340 xx
Aceh Barat	–	–	–	–
Aceh Besar	–	–	–	–
Pidie	–	–	–	–
Bireuen	–	–	–	–
Aceh Utara	–	–	–	–
Aceh Barat Daya	–	–	–	–
Gayo Lues	–	–	23 xx	5 787 000 xx
Aceh Tamiang	–	–	–	–
Nagan raya	2 xx	55 965 xx	853 xx	44 028 783 xx
Aceh Jaya	–	–	663 xx	15 854 300 xx
Bener Meriah	–	–	–	–
Pidie Jaya	–	–	–	–
Banda Aceh	–	–	–	–
Sabang	4 xx	147 600 xx	13 xx	325 500 xx
Langsa	–	–	–	–
Lhokseumawe	–	–	–	–
Subulussalam	–	–	89 xx	2 832 584 xx
<b>Aceh</b>	<b>81 xx</b>	<b>4 352 165 xx</b>	<b>2 384 xx</b>	<b>90 680 137 xx</b>

Lanjutan Tabel/Continued Table 5.6.3

Kabupaten/Kota Regency/Municipality	Lainnya Others		Tangkap di Perairan Umum Inland Open Water Capture	
	Volume Volume (Ton)	Nilai Value (000 Rp)	Volume Volume (Ton)	Nilai Value (000 Rp)
(1)	(6)	(7)	(8)	(9)
Simeulue	152 xx	1 587 350 xx	343 xx	4 877 355 xx
Aceh Singkil	9 xx	301 350 xx	196 xx	6 552 780 xx
Aceh Selatan	12 xx	593 000 xx	192 xx	6 779 655 xx
Aceh Tenggara	–	–	7 xx	654 860 xx
Aceh Timur	–	–	–	–
Aceh Tengah	–	17 280 xx	254 xx	9 634 900 xx
Aceh Barat	–	–	–	–
Aceh Besar	–	–	–	–
Pidie	–	–	–	–
Bireuen	–	–	–	–
Aceh Utara	–	–	–	–
Aceh Barat Daya	–	–	–	–
Gayo Lues	–	–	23 xx	5 787 000 xx
Aceh Tamiang	–	–	–	–
Nagan raya	29 xx	1 976 500 xx	884 xx	46 061 248 xx
Aceh Jaya	–	4 800 xx	663 xx	15 859 100 xx
Bener Meriah	–	–	–	–
Pidie Jaya	–	–	–	–
Banda Aceh	–	–	–	–
Sabang	–	–	17 xx	473 100 xx
Langsa	–	–	–	–
Lhokseumawe	–	–	–	–
Subulussalam	16 xx	566 400 xx	105 xx	3 398 984 xx
<b>Aceh</b>	<b>218 xx</b>	<b>5 046 680 xx</b>	<b>2 683 xx</b>	<b>100 078 982 xx</b>

Catatan/Note: \* Data sementara

Sumber/Source: Kementerian Kelautan dan Perikanan/ Ministry of Marine Affairs and Fisheries

**Tabel**  
**Table** 5.6.4

**Produksi dan Nilai Produksi Perikanan Tangkap di  
Perairan Umum Menurut Kabupaten/Kota dan Lokasi di  
Provinsi Aceh, 2019**  
*Production and Production Value of Inland Open Water  
Capture Fisheries by Regency/Municipality and Location in  
Aceh Province, 2019*

Kabupaten/Kota Regency/Municipality	Waduk Reservoir		Sungai River		Danau Lake	
	Volume Volume (Ton)	Nilai Value (000 Rp)	Volume Volume (Ton)	Nilai Value (000 Rp)	Volume Volume (Ton)	Nilai Value (000 Rp)
(1)	(2)	(3)	(4)	(5)	(6)	(7)
Simeulue	–	–	279	3 420 890	64	1 456 465
Aceh Singkil	–	–	147	4 673 250	20	640 590
Aceh Selatan	–	–	192	6 779 655	–	–
Aceh Tenggara	–	–	7	654 860	–	–
Aceh Timur	–	–	–	–	–	–
Aceh Tengah	–	–	–	17 915	254	9 616 985
Aceh Barat	–	–	–	–	–	–
Aceh Besar	–	–	–	–	–	–
Pidie	–	–	–	–	–	–
Bireuen	–	–	–	–	–	–
Aceh Utara	–	–	–	–	–	–
Aceh Barat Daya	–	–	–	–	–	–
Gayo Lues	–	–	23	5 787 000	–	–
Aceh Tamiang	–	–	–	–	–	–
Nagan raya	–	–	448	25 746 932	17	608 899
Aceh Jaya	–	–	663	15 859 100	–	–
Bener Meriah	–	–	–	–	–	–
Pidie Jaya	–	–	–	–	–	–
Banda Aceh	–	–	–	–	–	–
Sabang	–	–	–	–	17	473 100
Langsa	–	–	–	–	–	–
Lhokseumawe	–	–	–	–	–	–
Subulussalam	–	–	73	2 305 814	–	–
<b>Aceh</b>	<b>–</b>	<b>–</b>	<b>1 833</b>	<b>65 245 416</b>	<b>371</b>	<b>12 796 039</b>

Lanjutan Tabel/Continued Table 5.6.4

Kabupaten/Kota Regency/Municipality	Rawa Swamp		Genangan Air Puddle	
	Volume Volume (Ton)	Nilai Value (000 Rp)	Volume Volume (Ton)	Nilai Value (000 Rp)
(1)	(8)	(9)	(10)	(11)
Simeulue	–	–	–	–
Aceh Singkil	28	1 238 940	–	–
Aceh Selatan	–	–	–	–
Aceh Tenggara	–	–	–	–
Aceh Timur	–	–	–	–
Aceh Tengah	–	–	–	–
Aceh Barat	–	–	–	–
Aceh Besar	–	–	–	–
Pidie	–	–	–	–
Bireuen	–	–	–	–
Aceh Utara	–	–	–	–
Aceh Barat Daya	–	–	–	–
Gayo Lues	–	–	–	–
Aceh Tamiang	–	–	–	–
Nagan raya	182	8 858 880	238	10 846 537
Aceh Jaya	–	–	–	–
Bener Meriah	–	–	–	–
Pidie Jaya	–	–	–	–
Banda Aceh	–	–	–	–
Sabang	–	–	–	–
Langsa	–	–	–	–
Lhokseumawe	–	–	–	–
Subulussalam	32	1 093 170	–	–
<b>Aceh</b>	<b>242</b>	<b>11 190 990</b>	<b>238</b>	<b>10 846 537</b>

Catatan/Note: \* Data sementara

Sumber/Source: Kementerian Kelautan dan Perikanan/ Ministry of Marine Affairs and Fisheries

**Tabel**  
**Table** 5.6.5**Produksi Perikanan Budidaya Menurut Kabupaten/Kota dan Jenis Kegiatan di Provinsi Aceh, 2019\***  
**Production of Aquaculture by Regency/Municipality and Type of Activity in Aceh Province, 2019\***

Kabupaten/Kota Regency/Municipality	Pembesaran (ton) Aquaculture (ton)	Pembenihan (1000 Ekor) Hatchery (1000 Head)	Ikan Hias (1000 Ekor) Ornament Fish (1000 Head)
(1)	(2)	(3)	(4)
Simeulue	204 xx	–	–
Aceh Singkil	76 xx	294 xx	–
Aceh Selatan	190 xx	377 xx	–
Aceh Tenggara	12 308 xx	8 400 xx	–
Aceh Timur	17 768 xx	9 096 xx	–
Aceh Tengah	745 xx	10 123 xx	–
Aceh Barat	511 xx	–	–
Aceh Besar	8 537 xx	293 xx	–
Pidie	7 240 xx	–	–
Bireuen	13 358 xx	288 000 xx	–
Aceh Utara	11 452 xx	6 000 xx	–
Aceh Barat Daya	961 xx	486 209 xx	–
Gayo Lues	500 xx	16 500 xx	–
Aceh Tamiang	10 248 xx	480 000 xx	–
Nagan raya	1 054 xx	1 090 xx	–
Aceh Jaya	6 110 xx	–	–
Bener Meriah	505 xx	4 090 xx	–
Pidie Jaya	15 505 xx	–	–
Banda Aceh	446 xx	–	–
Sabang	18 xx	–	–
Langsa	1 592 xx	–	–
Lhokseumawe	5 915 xx	136 xx	–
Subulussalam	1 052 xx	4 360 xx	–
<b>Aceh</b>	<b>116 294 xx</b>	<b>1 314 968 xx</b>	<b>–</b>

Catatan/Note: \* Data sementara

Sumber/Source: Kementerian Kelautan dan Perikanan/ Ministry of Marine Affairs and Fisheries

**Tabel**  
**Table** 5.6.6

**Produksi dan Nilai Produksi Perikanan Budidaya Menurut Kabupaten/Kota dan Jenis Budidaya di Provinsi Aceh, 2019\***
***Production and Production Value of Aquaculture by Regency/Municipality and Type of Culture in Aceh Province, 2019\****

Kabupaten/Kota <i>Regency/ Municipality</i>	Jaring Apung Laut <i>Marine Floating Net</i>		Jaring Apung Tawar <i>Freshwater Floating Net</i>		Jaring Tancap Tawar <i>Freshwater Pen Culture</i>	
	Volume <i>Volume</i> (Ton)	Nilai <i>Value</i> (000 Rp)	Volume <i>Volume</i> (Ton)	Nilai <i>Value</i> (000 Rp)	Volume <i>Volume</i> (Ton)	Nilai <i>Value</i> (000 Rp)
(1)	(2)	(3)	(4)	(5)	(6)	(7)
Simeulue	–	30 120 xx	–	–	–	–
Aceh Singkil	13 xx	1 018 320 xx	–	22 500 xx	–	13 500 xx
Aceh Selatan	–	–	–	–	–	–
Aceh Tenggara	–	–	–	–	–	–
Aceh Timur	–	–	–	–	–	–
Aceh Tengah	–	–	576 xx	16 742 117 xx	67 xx	1 957 438 xx
Aceh Barat	–	–	–	–	–	–
Aceh Besar	13 xx	564 595 xx	–	–	–	–
Pidie	40 xx	3 564 000 xx	–	–	–	–
Bireuen	–	–	–	–	–	–
Aceh Utara	–	–	–	–	–	–
Aceh Barat Daya	–	–	–	–	–	–
Gayo Lues	–	–	–	–	–	–
Aceh Tamiang	–	–	33 xx	1 212 000 xx	–	–
Nagan raya	–	–	–	–	–	–
Aceh Jaya	1 980 xx	113 850 000 xx	–	–	–	–
Bener Meriah	–	–	–	–	–	–
Pidie Jaya	–	–	–	–	–	–
Banda Aceh	2 xx	83 700 xx	–	–	–	–
Sabang	3 xx	238 080 xx	–	–	–	–
Langsa	–	–	–	–	–	–
Lhokseumawe	50 xx	3 300 120 xx	–	–	–	–
Subulussalam	–	–	–	–	–	–
<b>Aceh</b>	<b>2 101 xx</b>	<b>122 648 935 xx</b>	<b>610 xx</b>	<b>17 976 617 xx</b>	<b>68 xx</b>	<b>1 970 938 xx</b>

Lanjutan Tabel/Continued Table 5.6.6

Kabupaten/Kota Regency/ Municipality	Karamba Cage		Kolam Air Deras Running Freshwater Pond		Kolam Air Tenang Quiet Freshwater Pond	
	Volume Volume (Ton)	Nilai Value (000 Rp)	Volume Volume (Ton)	Nilai Value (000 Rp)	Volume Volume (Ton)	Nilai Value (000 Rp)
(1)	(8)	(9)	(10)	(11)	(12)	(13)
Simeulue	–	–	–	–	200 xx	5 000 000 xx
Aceh Singkil	–	–	–	–	61 xx	1 468 950 xx
Aceh Selatan	–	–	–	–	113 xx	3 547 880 xx
Aceh Tenggara	–	–	12 xx	299 858 xx	12 296 xx	313 838 524 xx
Aceh Timur	–	–	–	–	220 xx	4 604 000 xx
Aceh Tengah	–	–	–	–	102 xx	2 630 770 xx
Aceh Barat	–	–	–	–	278 xx	4 513 535 xx
Aceh Besar	–	–	–	–	2 302 xx	44 058 620 xx
Pidie	–	–	–	–	1 650 xx	27 900 000 xx
Bireuen	–	–	–	–	2 978 xx	58 679 625 xx
Aceh Utara	–	–	12 xx	180 000 xx	4 817 xx	65 093 946 xx
Aceh Barat Daya	–	–	–	–	192 xx	5 769 000 xx
Gayo Lues	–	–	–	–	500 xx	17 696 550 xx
Aceh Tamiang	–	–	–	–	660 xx	13 320 000 xx
Nagan raya	–	–	–	–	1 046 xx	29 950 000 xx
Aceh Jaya	–	–	–	–	2 700 xx	53 400 000 xx
Bener Meriah	–	–	–	–	505 xx	15 811 915 xx
Pidie Jaya	–	–	–	–	1 660 xx	29 874 546 xx
Banda Aceh	–	–	–	–	356 xx	6 560 000 xx
Sabang	–	–	–	–	13 xx	332 650 xx
Langsa	–	–	–	–	456 xx	8 250 000 xx
Lhokseumawe	–	–	–	–	2 400 xx	39 000 000 xx
Subulussalam	241 xx	7 224 000 xx	–	–	811 xx	18 958 400 xx
<b>Aceh</b>	<b>241 xx</b>	<b>7 224 000 xx</b>	<b>24 xx</b>	<b>479 858 xx</b>	<b>36 315 xx</b>	<b>770 258 911 xx</b>



Lanjutan Tabel/Continued Table 5.6.6

Kabupaten/Kota <i>Regency/ Municipality</i>	Laut Lainnya <i>Other Marine Culture</i>		Minapadi Sawah <i>Rice Fish</i>		Rumput Laut <i>Sea Weed</i>	
	Volume <i>Volume</i>	Nilai <i>Value</i>	Volume <i>Volume</i>	Nilai <i>Value</i>	Volume <i>Volume</i>	Nilai <i>Value</i>
	(Ton)	(000 Rp)	(Ton)	(000 Rp)	(Ton)	(000 Rp)
(1)	(14)	(15)	(16)	(17)	(18)	(19)
Simeulue	-	-	-	-	-	-
Aceh Singkil	-	-	-	-	-	-
Aceh Selatan	-	-	-	-	-	-
Aceh Tenggara	-	-	-	-	-	-
Aceh Timur	-	-	-	-	-	-
Aceh Tengah	-	-	-	-	-	-
Aceh Barat	-	-	-	-	-	-
Aceh Besar	-	-	37 xx	835 700 xx	-	-
Pidie	-	-	-	-	-	-
Bireuen	-	-	-	-	-	-
Aceh Utara	-	-	93 xx	1 499 040 xx	-	-
Aceh Barat Daya	-	-	-	-	-	-
Gayo Lues	-	-	-	-	-	-
Aceh Tamiang	-	-	-	-	-	-
Nagan raya	-	-	8 xx	227 500 xx	-	-
Aceh Jaya	-	-	-	-	-	-
Bener Meriah	-	-	-	-	-	-
Pidie Jaya	-	-	-	-	-	-
Banda Aceh	-	-	-	-	-	-
Sabang	-	-	-	-	-	-
Langsa	-	-	-	-	-	-
Lhokseumawe	-	-	-	-	-	-
Subulussalam	-	-	-	-	-	-
<b>Aceh</b>	-	-	<b>138 xx</b>	<b>2 562 240 xx</b>	-	-

Lanjutan Tabel/Continued Table 5.6.6

Kabupaten/Kota Regency/Municipality	Tambak Intensif <i>Intensive Brackishwater Pond</i>		Tambak Sederhana <i>Traditional Brackishwater Pond</i>	
	Volume Volume	Nilai Value	Volume Volume	Nilai Value
	(Ton)	(000 Rp)	(Ton)	(000 Rp)
(1)	(20)	(21)	(22)	(23)
Simeulue	–	–	4 xx	52 515 xx
Aceh Singkil	–	–	–	–
Aceh Selatan	–	–	77 xx	2 342 060 xx
Aceh Tenggara	–	–	–	–
Aceh Timur	–	–	17 548 xx	578 260 000 xx
Aceh Tengah	–	–	–	–
Aceh Barat	64 xx	4 770 000 xx	157 xx	13 137 325 xx
Aceh Besar	27 xx	1 757 210 xx	4 405 xx	260 155 500 xx
Pidie	750 xx	41 250 000 xx	3 000 xx	165 000 000 xx
Bireuen	835 xx	54 273 375 xx	8 311 xx	295 810 500 xx
Aceh Utara	2 144 xx	101 722 000 xx	4 005 xx	123 556 500 xx
Aceh Barat Daya	291 xx	17 460 000 xx	207 xx	7 797 000 xx
Gayo Lues	–	–	–	–
Aceh Tamiang	450 xx	33 600 000 xx	4 545 xx	209 040 000 xx
Nagan raya	–	–	–	–
Aceh Jaya	–	–	1 370 xx	58 925 000 xx
Bener Meriah	–	–	–	–
Pidie Jaya	4 498 xx	269 870 460 xx	–	–
Banda Aceh	70 xx	4 050 000 xx	18 xx	578 650 xx
Sabang	–	–	2 xx	95 920 xx
Langsa	3 xx	238 000 xx	1 130 xx	62 860 000 xx
Lhokseumawe	–	–	3 465 xx	123 180 000 xx
Subulussalam	–	–	–	–
<b>Aceh</b>	<b>9 132 xx</b>	<b>528 991 045 xx</b>	<b>48 243 xx</b>	<b>1 900 790 970 xx</b>

Lanjutan Tabel/Continued Table 5.6.6

Kabupaten/Kota Regency/Municipality	Tambak Semi Intensif Semi Intensive Brackishwater Pond		Jumlah Total	
	Volume Volume (Ton)	Nilai Value (000 Rp)	Volume Volume (Ton)	Nilai Value (000 Rp)
(1)	(24)	(25)	(26)	(27)
Simeulue	–	–	204 xx	5 082 635 xx
Aceh Singkil	–	–	76 xx	2 523 270 xx
Aceh Selatan	–	–	190 xx	5 889 940 xx
Aceh Tenggara	–	–	12 308 xx	314 138 382 xx
Aceh Timur	–	–	17 768 xx	582 864 000 xx
Aceh Tengah	–	–	745 xx	21 330 325 xx
Aceh Barat	12 xx	780 025 xx	511 xx	23 200 885 xx
Aceh Besar	1 753 xx	113 943 375 xx	8 537 xx	421 315 000 xx
Pidie	1 800 xx	130 500 000 xx	7 240 xx	368 214 000 xx
Bireuen	1 235 xx	80 257 450 xx	13 358 xx	489 020 950 xx
Aceh Utara	381 xx	22 357 100 xx	11 452 xx	314 408 586 xx
Aceh Barat Daya	271 xx	13 072 500 xx	961 xx	44 098 500 xx
Gayo Lues	–	–	500 xx	17 696 550 xx
Aceh Tamiang	4 560 xx	354 240 000 xx	10 248 xx	611 412 000 xx
Nagan raya	–	–	1 054 xx	30 177 500 xx
Aceh Jaya	60 xx	4 500 000 xx	6 110 xx	230 675 000 xx
Bener Meriah	–	–	505 xx	15 811 915 xx
Pidie Jaya	9 348 xx	337 778 440 xx	15 505 xx	637 523 446 xx
Banda Aceh	–	–	446 xx	11 272 350 xx
Sabang	–	–	18 xx	666 650 xx
Langsa	3 xx	210 000 xx	1 592 xx	71 558 000 xx
Lhokseumawe	–	–	5 915 xx	165 480 120 xx
Subulussalam	–	–	1 052 xx	26 182 400 xx
<b>Aceh</b>	<b>19 422 xx</b>	<b>1 057 638 890 xx</b>	<b>116 294 xx</b>	<b>4 410 542 404 xx</b>

Catatan/Note: <sup>x</sup> Data sementara

Sumber/Sources: Kementerian Kelautan dan Perikanan/ Ministry of Marine Affairs and Fisheries

**Tabel**  
**Table** 5.6.7**Produksi dan Nilai Produksi Perikanan Budidaya Menurut Kabupaten/Kota dan Komoditas Utama di Provinsi Aceh, 2019\*****Production and Production Value of Aquaculture by Regency/Municipality and Main Commodity in Aceh Province, 2019\***

Kabupaten/Kota Regency/ Municipality	Gurame Giant Gouramy		Patin Pangasius Catfish		Lele Torpedo Shaped Catfish	
	Volume Volume (Ton)	Nilai Value (000 Rp)	Volume Volume (Ton)	Nilai Value (000 Rp)	Volume Volume (Ton)	Nilai Value (000 Rp)
(1)	(2)	(3)	(4)	(5)	(6)	(7)
Simeulue	...	...	63 xx	1 585 000 xx	95 xx	2 385 000 xx
Aceh Singkil	...	...	–	–	21 xx	421 080 xx
Aceh Selatan	...	...	–	–	39 xx	1 181 010 xx
Aceh Tenggara	...	...	–	–	1 611 xx	34 248 864 xx
Aceh Timur	...	...	–	–	128 xx	2 304 000 xx
Aceh Tengah	...	...	–	–	–	–
Aceh Barat	...	...	–	–	247 xx	3 707 250 xx
Aceh Besar	...	...	–	–	1 251 xx	19 707 120 xx
Pidie	...	...	–	–	1 020 xx	15 300 000 xx
Bireuen	...	...	–	–	1 576 xx	23 645 250 xx
Aceh Utara	...	...	–	–	2 408 xx	28 919 232 xx
Aceh Barat Daya	...	...	3 xx	90 000 xx	51 xx	1 527 000 xx
Gayo Lues	...	...	4 xx	123 000 xx	17 xx	559 250 xx
Aceh Tamiang	...	...	12 xx	300 000 xx	240 xx	4 260 000 xx
Nagan raya	...	...	–	–	200 xx	4 400 000 xx
Aceh Jaya	...	...	–	–	900 xx	18 000 000 xx
Bener Meriah	...	...	–	–	–	–
Pidie Jaya	...	...	–	–	249 xx	4 476 726 xx
Banda Aceh	...	...	–	–	295 xx	5 310 000 xx
Sabang	...	...	–	6 705 xx	1 xx	30 000 xx
Langsa	...	...	–	–	174 xx	2 610 000 xx
Lhokseumawe	...	...	–	–	1 800 xx	27 000 000 xx
Subulussalam	...	...	122 xx	3 410 400 xx	456 xx	8 208 000 xx
<b>Aceh</b>	...	...	<b>204 xx</b>	<b>5 515 105 xx</b>	<b>12 780 xx</b>	<b>208 199 782 xx</b>

Lanjutan Tabel/Continued Table 5.6.7

Kabupaten/ Kota Regency/ Municipality	Nila Nile Tilapia		Ikan Mas Common Carp		Kakap Barramundi	
	Volume Volume (Ton)	Nilai Value (000 Rp)	Volume Volume (Ton)	Nilai Value (000 Rp)	Volume Volume (Ton)	Nilai Value (000 Rp)
(1)	(8)	(9)	(10)	(11)	(12)	(13)
Simeulue	–	–	–	–	–	18 560 xx
Aceh Singkil	29 xx	712 450 xx	9 xx	234 500 xx	–	–
Aceh Selatan	122 xx	3 667 320 xx	26 xx	911 610 xx	–	16 020 xx
Aceh Tenggara	3 874 xx	99 305 850 xx	6 823 xx	180 583 668 xx	–	–
Aceh Timur	92 xx	2 300 000 xx	–	–	–	–
Aceh Tengah	630 xx	17 375 730 xx	115 xx	3 954 595 xx	–	–
Aceh Barat	28 xx	696 500 xx	5 xx	169 785 xx	1 xx	32 875 xx
Aceh Besar	876 xx	20 155 200 xx	118 xx	2 936 500 xx	–	–
Pidie	630 xx	12 600 000 xx	–	–	40 xx	3 564 000 xx
Bireuen	1 514 xx	61 459 375 xx	361 xx	9 022 500 xx	–	–
Aceh Utara	2 510 xx	37 767 456 xx	–	–	16 xx	625 000 xx
Aceh Barat Daya	397 xx	11 916 000 xx	7 xx	210 000 xx	13 xx	937 500 xx
Gayo Lues	345 xx	12 075 000 xx	123 xx	4 305 000 xx	–	–
Aceh Tamiang	336 xx	7 152 000 xx	18 xx	360 000 xx	495 xx	19 950 000 xx
Nagan raya	585 xx	16 380 000 xx	269 xx	9 397 500 xx	–	–
Aceh Jaya	1 500 xx	30 000 000 xx	300 xx	5 400 000 xx	990 xx	59 400 000 xx
Bener Meriah	372 xx	11 159 190 xx	133 xx	4 652 725 xx	–	–
Pidie Jaya	1 411 xx	25 397 820 xx	–	–	–	–
Banda Aceh	61 xx	1 250 000 xx	–	–	–	–
Sabang	8 xx	196 375 xx	–	–	–	–
Langsa	282 xx	5 640 000 xx	–	–	–	–
Lhokseumawe	600 xx	12 000 000 xx	–	–	17 xx	989 280 xx
Subulussalam	404 xx	12 114 000 xx	–	–	–	–
<b>Aceh</b>	<b>16 604 xx</b>	<b>401 320 266 xx</b>	<b>8 307 xx</b>	<b>222 138 383 xx</b>	<b>1 571 xx</b>	<b>85 533 235 xx</b>

Lanjutan Tabel/Continued Table 5.6.7

Kabupaten/ Kota Regency/ Municipality	Bandeng Milkfish		Rumput Laut Seaweed		Kerapu Groupers	
	Volume Volume (Ton)	Nilai Value (000 Rp)	Volume Volume (Ton)	Nilai Value (000 Rp)	Volume Volume (Ton)	Nilai Value (000 Rp)
(1)	(14)	(15)	(16)	(17)	(18)	(19)
Simeulue	4 xx	52 515 xx	–	–	–	11 560 xx
Aceh Singkil	–	–	–	–	7 xx	549 120 xx
Aceh Selatan	–	15 820 xx	–	–	–	–
Aceh Tenggara	–	–	–	–	–	–
Aceh Timur	12 410 xx	248 200 000 xx	–	–	–	–
Aceh Tengah	–	–	–	–	–	–
Aceh Barat	3 xx	39 975 xx	–	–	–	–
Aceh Besar	–	–	–	–	4 xx	177 480 xx
Pidie	1 500 xx	30 000 000 xx	–	–	–	–
Bireuen	4 749 xx	85 473 000 xx	–	–	339 xx	16 957 500 xx
Aceh Utara	3 117 xx	46 747 500 xx	–	–	16 xx	630 200 xx
Aceh Barat Daya	–	–	–	–	–	–
Gayo Lues	–	–	–	–	–	–
Aceh Tamiang	1 200 xx	22 800 000 xx	–	–	–	–
Nagan raya	–	–	–	–	–	–
Aceh Jaya	835 xx	20 875 000 xx	–	–	990 xx	54 450 000 xx
Bener Meriah	–	–	–	–	–	–
Pidie Jaya	6 488 xx	129 756 140 xx	–	–	–	–
Banda Aceh	11 xx	180 150 xx	–	–	–	–
Sabang	–	4 900 xx	–	–	–	–
Langsa	290 xx	4 060 000 xx	–	–	–	–
Lhokseumawe	2 118 xx	42 360 000 xx	–	–	33 xx	2 310 840 xx
Subulussalam	–	–	–	–	–	–
<b>Aceh</b>	<b>32 723 xx</b>	<b>630 565 000 xx</b>	<b>–</b>	<b>–</b>	<b>1 390 xx</b>	<b>75 086 700 xx</b>

Lanjutan Tabel/Continued Table 5.6.7

Kabupaten/Kota Regency/Municipality	Udang Shrimp		Ikan lainnya Others	
	Volume Volume (Ton)	Nilai Value (000 Rp)	Volume Volume (Ton)	Nilai Value (000 Rp)
(1)	(20)	(21)	(22)	(23)
Simeulue	–	–	41 xx	1 030 000 xx
Aceh Singkil	–	–	10 xx	606 120 xx
Aceh Selatan	–	–	2 xx	98 160 xx
Aceh Tenggara	–	–	–	–
Aceh Timur	5 138 xx	330 060 000 xx	–	–
Aceh Tengah	–	–	–	–
Aceh Barat	226 xx	18 554 500 xx	–	–
Aceh Besar	6 185 xx	375 856 085 xx	104 xx	2 482 615 xx
Pidie	4 050 xx	306 750 000 xx	–	–
Bireuen	4 618 xx	287 425 825 xx	202 xx	5 037 500 xx
Aceh Utara	3 382 xx	199 632 900 xx	5 xx	86 298 xx
Aceh Barat Daya	490 xx	29 418 000 xx	–	–
Gayo Lues	–	–	10 xx	634 300 xx
Aceh Tamiang	7 380 xx	544 530 000 xx	567 xx	12 060 000 xx
Nagan raya	–	–	–	–
Aceh Jaya	535 xx	38 350 000 xx	60 xx	4 200 000 xx
Bener Meriah	–	–	–	–
Pidie Jaya	6 320 xx	415 606 700 xx	1 038 xx	62 286 060 xx
Banda Aceh	78 xx	4 448 500 xx	2 xx	83 700 xx
Sabang	2 xx	91 020 xx	7 xx	337 650 xx
Langsa	846 xx	59 248 000 xx	–	–
Lhokseumawe	1 347 xx	80 820 000 xx	–	–
Subulussalam	–	–	70 xx	2 450 000 xx
<b>Aceh</b>	<b>40 596 xx</b>	<b>2 690 791 530 xx</b>	<b>2 118 xx</b>	<b>91 392 403 xx</b>

Catatan/Note: <sup>x</sup> Data sementara

Sumber/Sources: Kementerian Kelautan dan Perikanan/ Ministry of Marine Affairs and Fisheries

# PERTAMBANGAN DAN ENERGI

## MINING AND ENERGY

6

### Jumlah Pelanggan PLN PLN Subscribers



**Rumah Tangga**  
Household

**1 354,11 ribu**  
thousand



**Bisnis**  
Business

**135,76 ribu**  
thousand



**Industri**  
Industry

**3,58 ribu**  
thousand



**Sosial**  
Social

**48,58 ribu**  
thousand



**Pemerintahan**  
Government

**14,65 ribu**  
thousand





**PENJELASAN TEKNIS****TECHNICAL NOTES**

1. Pelanggan adalah individu atau kelompok, baik rumah tangga, perusahaan atau institusi non profit yang membeli listrik dan air bersih.
  2. Air disalurkan adalah volume air bersih dari perusahaan air bersih
1. *Customers are individuals or groups, whether household, company or non-profit institutions that buy electricity water supply.*
  2. *Distributed water is the volume of water supply from water supply establishment.*

<https://aceh.bps.go.id>

## 6.1 ENERGI

Banyak pelanggan listrik di Aceh pada tahun 2020 sebanyak 1.556.984. Jika dibandingkan dengan tahun 2019 terjadi peningkatan sebesar 4,26 persen.

Produksi listrik yang dibangkitkan dari tahun 2001 hingga 2020 mengalami peningkatan dan produksi listrik yang dibangkitkan terbesar pada 2020 sebesar 3.351.151.792.

Jumlah Kwh yang terjual juga mengalami kenaikan sebesar 7,02 persen yaitu dari 2.781.501.621 Kwh tahun 2019 naik menjadi 2.976.821.561 Kwh pada tahun 2020. Begitupun untuk volt ampere tersambung yang naik sebesar 6,84 persen yaitu pada tahun 2020 sebesar 1.807.295.137 VA, dibandingkan tahun 2019 sebesar 1.691.598.462 VA.

## 6.1 ENERGY

*Number customers of electricity in Aceh in 2020 was 1,556,984. When compared with year 2019 increased by 4.26 percent.*

*Gross Electricity Municipality Production from 2001 to 2020 has increased and the most gross electricity municipality production in 2020 about 3,351,151,792.*

*The number of kilowatt-hour sold also increased by 7.02 percent, from 2,781,501,621 kwh in 2019 rose to 2,976,821,561 kwh in 2020. Likewise for connected to volt ampere which rose by 6,84 percent in 2020 for 1,807,295,137 VA, compared to 2019 of 1,691,598,462 VA.*

**Tabel**  
**Table** 6.1

**Jumlah kWh yang Dibangkitkan dan Banyaknya Pelanggan PT. PLN (Persero) Wilayah Aceh, 2001–2020**  
**Number Of Kwh Generated And Consumers At State Electrical Company Region Aceh, 2001-2020**

<i>Tahun</i> <i>Year</i>	<i>Jumlah Kwh yang Dibangkitkan</i> <i>kWh Power Generated</i>	<i>Jumlah Pelanggan</i> <i>Total Consumers</i>
(1)	(2)	(3)
2001	157 396 098	583 294
2002	163 061 383	601 300
2003	202 674 208	624 353
2004	208 461 266	660 749
2005	147 192 772	665 957
2006	170 100 948	726 001
2007	211 376 016	819 919
2008	238 609 598	900 042
2009	288 324 687	938 994
2010	206 987 102	987 027
2011	104 820 968	1 050 139
2012	93 723 042	1 082 218
2013	74 113 439	1 127 469
2014	86 643 402	1 186 899
2015	82 906 147	1 245 644
2016	2 398 972 507	1 296 302
2017	2 684 468 175	1 359 132
2018	2 853 440 542	1 426 423
2019	3 164 414 703	1 493 368
2020	3 351 151 792	1 556 984

Catatan/Note: ...

Sumber/Source: PT PLN (Persero) Wilayah Aceh/ PT PLN (Persero) Region Aceh

**Tabel**  
**Table 6.2****Jumlah VA Tersambung dan kWh Terjual pada PT. PLN  
(Persero) Wilayah Aceh, 2001-2020**  
**Number of VA connected, sales for kWh at state electrical  
company Region Aceh, 2001-2020**

<b>Tahun Year</b>	<b>Pelanggan Customer</b>	<b>VA Tersambung VA connected</b>	<b>Kwh Terjual Kwh Sold</b>
(1)	(2)	(3)	(4)
2001	583 294	418 790 360	511 888 066
2002	601 300	422 856 650	494 772 149
2003	624 353	436 173 420	577 554 296
2004	660 749	462 484 767	701 484 767
2005	665 957	476 610 949	698 932 040
2006	726 001	549 711 054	839 232 572
2007	819 919	651 270 356	997 356 554
2008	900 042	774 800 391	1 149 698 483
2009	938 994	800 289 261	1 276 452 394
2010	987 027	864 577 038	1 491 936 028
2011	1 050 139	958 339 661	1 579 768 125
2012	1 082 218	1 014 791 653	1 755 067 974
2013	1 127 469	1 094 918 872	1 815 029 745
2014	1 186 899	1 173 899 566	1 965 554 594
2015	1 245 644	1 253 477 740	2 118 989 045
2016	1 296 302	1 354 095 843	2 329 926 957
2017	1 359 132	1 468 139 027	2 409 106 479
2018	1 426 423	1 580 012 592	2 587 712 373
2019	1 493 368	1 691 598 462	2 781 501 621
2020	1 556 984	1 807 295 137	2 976 821 561

Catatan/Note: ...

Sumber/Source: PT PLN (Persero) Wilayah Aceh/ PT PLN (Persero) Region Aceh

**Tabel**  
**Table** 6.3

**Jumlah Pemakaian Listrik PLN Menurut Jenis  
Penggunaannya, 2020**  
**Total Consumption of Electricity by Type of Usages,  
2020**

Jenis Penggunaan	Jumlah Pelanggan	VA tersambung	KWh Terjual	Pendapatan (Rp)
(1)	(2)	(3)	(4)	(5)
Rumah tangga <i>Household</i>	1 354 112	1 089 585 250	1 905 819 643	1 336 445 111 431
Bisnis <i>Bussines</i>	135 764	349 783 950	475 032 221	528 369 359 703
Industri <i>Industries</i>	3 582	111 618 950	172 015 285	197 714 845 492
Sosial <i>Social</i>	48 577	138 379 550	191 598 344	142 740 056 733
Pemerintah <i>Government</i>	14 645	116 049 737	228 445 891	322 977 291 134
Lain-lain <i>Others</i>	304	1 877 700	3 910 177	15 798 097 580
<b>2020</b>	<b>1 556 984</b>	<b>1 807 295 137</b>	<b>2 976 821 561</b>	<b>2 544 044 762 073</b>
<b>2019</b>	<b>1 493 368</b>	<b>1 691 598 462</b>	<b>2 781 501 621</b>	<b>2 742 322 921 828</b>
<b>2018</b>	<b>1 426 423</b>	<b>1 580 012 592</b>	<b>2 587 712 373</b>	<b>2 541 220 554 788</b>
<b>2017</b>	<b>1 359 132</b>	<b>1 468 139 027</b>	<b>2 409 106 479</b>	<b>2 326 102 276 624</b>
<b>2016</b>	<b>1 296 302</b>	<b>1 354 095 843</b>	<b>2 329 926 957</b>	<b>1 943 431 916 858</b>
<b>Jumlah Total</b>				

Catatan/Note: ...

Sumber/Source: PT PLN (Persero) Wilayah Aceh/ PT PLN (Persero) Region Aceh

<https://aceh.bps.go.id>

# INDUSTRI MANUFAKTUR

MANUFACTURING INDUSTRY

7

**Industri Besar Sedang Paling Banyak Tenaga Kerja di Aceh**  
*Medium Large Industries are having the most workers in Aceh*  
2020



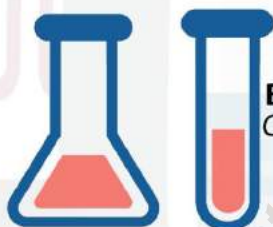
**Makanan**  
*Food*

**Perusahaan**  
*Company*

**44 usaha**

**Jumlah Naker**  
*Total Manpower*

**7 897**



**Bahan Kimia**  
*Chemical*

**3 usaha**

**694**



**Percetakan**  
*Printing*

**2 usaha**

**257**







**PENJELASAN TEKNIS**

1. Pengumpulan data industri besar dan sedang dilakukan melalui Survei Industri Besar dan Sedang yang dilaksanakan setiap tahun secara lengkap (sensus) sejak tahun 1975. Survei Industri Besar dan Sedang mencakup semua perusahaan industri yang mempunyai tenaga kerja 20 orang atau lebih dengan menggunakan kuesioner II A.
2. Klasifikasi industri yang digunakan dalam survei ini berdasar kepada Klasifikasi Baku Lapangan Usaha Indonesia (KBLI). KBLI adalah klasifikasi lapangan usaha yang berdasar kepada International Standard Industrial Classification of All Economic Activities (ISIC) revisi 4 yang telah disesuaikan dengan kondisi Indonesia.
3. Industri manufaktur adalah suatu kegiatan ekonomi yang melakukan kegiatan mengubah suatu barang dasar secara mekanis, kimia, atau dengan tangan sehingga menjadi barang jadi/setengah jadi, dan atau barang yang kurang nilainya menjadi barang yang lebih tinggi nilainya, dan sifatnya lebih dekat kepada pemakai akhir. Termasuk dalam kegiatan ini adalah jasa industri dan pekerjaan perakitan.
4. Jasa industri adalah kegiatan industri yang melayani keperluan

**TECHNICAL NOTES**

1. *Data collection of large and medium scale manufacturing is conducted through The Large and Medium Manufacturing Establishment Survey that has been done annually for all industries (census) since 1975. Large and Medium Manufacturing Establishment Survey covers all manufactures/industries with 20 workers or more by questionnaire II A.*
2. *The industrial classification adopted in this survey refers to the Klasifikasi Baku Lapangan Usaha Indonesia (KBLI). KBLI is classification of economic activities based on the International Standard Industrial Classification of All Economic Activities (ISIC rev 4) that has been modified according to the local condition in Indonesia.*
3. *Manufacturing industry is defined as an economic activity processing basic goods mechanically, chemicals or manually into final or intermediate goods. It is also defined as processing of lower value goods into higher value goods as final or intermediate products. The activities also include services for manufacturing and assembling.*
4. *Services for manufacturing is defined as a manufac-turing*

pihak lain. Pada kegiatan ini bahan baku disediakan oleh pihak lain sedangkan pihak pengolah hanya melakukan pengolahannya dengan mendapat imbalan sebagai balas jasa (upah maklon).

*activity which serving other manufacturing establishments. In this case, raw materials are supplied by others while the workers are paid as a compensation for processing raw materials.*

5. Perusahaan atau usaha industri adalah suatu unit (kesatuan) usaha yang melakukan kegiatan ekonomi, bertujuan menghasilkan barang atau jasa, terletak pada suatu bangunan atau lokasi tertentu, dan mempunyai catatan administrasi tersendiri mengenai produksi dan struktur biaya serta ada seorang atau lebih yang bertanggung jawab atas usaha tersebut.
  6. Industri manufaktur dikelompokkan ke dalam 4 golongan berdasarkan banyaknya pekerja, yaitu: industri besar (100 orang pekerja atau lebih), industri sedang/menengah (20–99 orang pekerja), industri kecil (5–19 orang pekerja), dan industri mikro (1–4 orang pekerja).
5. *A manufacturing establishment is defined as a production unit engaged in economic activity, producing goods or services, located in a building or in a certain location, keeping a business record concerning the production and cost structure, and having a person or more that are responsible to those activities.*
  6. *Manufacturing industries are categorized into four groups, based on the number of employees: large scale manufacturing (100 employees or more), medium scale manufacturing (20–99 employees), small scale manufacturing (5–19 employees), and micro industry (1–4 employees).*

## 7.1 INDUSTRI

Industri pengolahan besar dan sedang dikelompokkan berdasarkan pada banyaknya pekerja yang terlibat didalamnya, tanpa memperhatikan penggunaan mesin produksi ataupun modal yang ditanamkan. Industri besar adalah perusahaan industri yang mempunyai pekerja 100 orang lebih. Sedangkan industri sedang adalah perusahaan industri yang mempunyai pekerja 20-99 orang.

Pengumpulan data direktori perusahaan industri besar/ sedang dilakukan dengan cara sensus lengkap. Pelaksanaan survei industri besar/ sedang berdasarkan direktori hasil pemutakhiran yang dilakukan setiap tahun.

Pada tahun 2020 jumlah perusahaan adalah sebanyak 64 perusahaan. Jumlah tenaga kerja sebesar 9.466 orang.

Persediaan, pengeluaran dan pengadaan beras di Provinsi Aceh selama tahun 2020 yang dimonitoring atau dipantau oleh Perum Bulog Aceh disajikan dalam tabel 7.1.3 sampai dengan tabel 7.1.6.

Pemasukan atau pengadaan beras untuk persediaan Bulog terbesar berada di Subdivre Meulaboh (188,80 ton) dan Subdivre Sigli (57,00 ton). Penyaluran beras terbanyak terjadi di bulan Oktober (6.916,46 ton) dan

## 7.1 INDUSTRY

*Large and medium processing industries are classified based on the number of workers involved therein, without regard to the use of production machinery or capital invested. Large industries is an industrial company which has more than 100 workers. While the medium industries is an industrial company that has as many as 20-99 people working.*

*Data collection of large/medium industrial company directories done by a complete census. Implementation of survey of large/medium industries is based on by directory that the results of the updates that are performed each year.*

*In 2020 there will be 64 companies. The number of workers is 9,466 people.*

*The data on rice stock, consumption, and supply in Aceh Province was controlled by the Board of Logistics Affairs of Aceh during 2020 are presented in table 7.1.3 to table 7.1.6.*

*The largest rice imports or procurement for Bulog supplies are in the Meulaboh Subdivre (188,80 tons) and Sigli Subdivre (57,00 tons). In fact, the greatest rice distribution was in Oktober (6,916.46 tons) and September (5,658.18*

September (5.658,18 ton).                      tons).

<https://aceh.bps.go.id>

## 7.1 INDUSTRI BESAR DAN SEDANG LARGE AND MEDIUM MANUFACTURING INDUSTRY

**Tabel**  
**Table** 7.1.1 **Jumlah Perusahaan dan Tenaga Kerja Menurut Klasifikasi Industri pada Industri Besar dan Sedang di Provinsi Aceh, 2020**  
**Number of Companies and Employees by Industrial Classification in Large and Medium Industries in Aceh Province, 2020**

	<b>Klasifikasi Industri</b> <i>Industrial Classification</i>	<b>Perusahaan</b> <i>Number of Companies</i>	<b>Tenaga Kerja</b> <i>Number of Employees</i>
	(1)	(2)	(3)
10	Makanan/ <i>food</i>	44	8 092
11	Minuman/ <i>beverages</i>	4	165
13	Tekstil/ <i>Tekstil</i>	-	-
15	Kulit, Barang dari Kulit dan Alas Kaki/ <i>Leather and related products and footwear</i>	4	139
16	Kayu, Barang dari kayu dan gabus/ <i>Wood and products of wood and cork</i>	1	21
18	Pencetakan dan reproduksi media rekaman <i>Printing and reproduction recording media</i>	2	287
20	Bahan kimia dan barang dari bahan kimia <i>Chemical and chemical products</i>	3	735
23	Barang galian bukan logam/ <i>Non-metal mineral goods</i>	3	253
33	Reparasi dan pemasangan mesin dan peralatan/ <i>Repair and installation machinery and equipment</i>	2	65
	<b>Jumlah/Total</b>	<b>63</b>	<b>9 757</b>

Catatan/Note: ...

Sumber/Source: BPS, Survei Perusahaan Manufaktur Tahunan/ *BPS-Statistics Indonesia, Annual Manufacturing Establishment Survey*

**Tabel**  
**Table** 7.1.2

**Jumlah Perusahaan dan Tenaga Kerja pada Industri Besar dan Sedang Menurut Kabupaten/Kota di Provinsi Aceh, 2020**  
**Number of Companies and Employees in Large and Medium Industries by Regency/Municipality in Aceh Province, 2020**

Kabupaten/Kota Regency/Municipality	Perusahaan Number of Companies	Tenaga Kerja Number of Employees
(1)	(2)	(3)
Simeulue	1	63
Aceh Singkil	6	1 719
Aceh Selatan	-	-
Aceh Tenggara	-	-
Aceh Timur	-	-
Aceh Tengah	-	-
Aceh Barat	2	1 303
Aceh Besar	11	741
Pidie	1	20
Bireuen	4	269
Aceh Utara	5	903
Aceh Barat Daya	1	38
Gayo Lues	1	125
Aceh Tamiang	9	1 087
Nagan raya	7	2 768
Aceh Jaya	-	-
Bener Meriah	-	-
Pidie Jaya	2	65
Banda Aceh	1	35
Sabang	2	63
Langsa	4	107
Lhokseumawe	3	160
Subulussalam	3	291
<b>Aceh</b>	<b>63</b>	<b>9 757</b>

Catatan/Note: ...

Sumber/Source: BPS, Survei Perusahaan Manufaktur Tahunan/ BPS-Statistics Indonesia, Annual Manufacturing Establishment Survey

**Tabel**  
**Table** 7.1.3**Perincian Pengadaan Beras Dalam Negeri Menurut Sub Divre Bulog (Ton) di Provinsi Aceh, 2020**  
**Buffer Stock Of Rice Collected By Regional Division Sub-Unit Of BULOG Public Company (Ton) in Aceh Province, 2020**

<b>Divre/Subdivre</b>	<b>Paddy Gabah</b>	<b>Beras Rice</b>
(1)	(2)	(3)
Divre Operasional Banda Aceh	-	12,00
Subdivre Lhokseumawe	-	3,00
Kansilog Takengon	-	-
Subdivre Langsa	-	5,25
Subdivre Meulaboh	20,00	188,80
Subdivre Sigli	10,00	57,00
Subdivre Kutacane	-	4,00
Subdivre Blangpidie	10,00	52,00
<b>Jumlah Total</b>	<b>40,00</b>	<b>322,05</b>

Catatan/Note: ...

Sumber/Source: Perum BULOG Divisi Regional Aceh / Aceh Regional Division of BULOG Public Company



**Tabel 7.1.4** Banyaknya Penyaluran/Penjualan Beras Per Instansi oleh Perum Bulog Divisi Regional Aceh (Ton), 2020  
**Table** 7.1.4 **Banyaknya Penyaluran/Penjualan Beras Per Instansi oleh Perum Bulog Divisi Regional Aceh (Ton), 2020**  
*Distribution/Sale Of Rice Per Institution By Aceh Regional Division Of BULOG Public Company (Ton), 2020*

Uraian Items	2020
(1)	(2)
TNI AD	538,08
TNI AL	-
TNI AU	-
Pengadaan Lain-lain	-
Reproses beras	-
Karyawan Perum BULOG	-
Lembangan Pemasarakatan	-
Bencana Alam	264,31
Depsos	98,05
Transmigrasi	61,76
Dinas Pangan	100,00
OP CBP	8 848,03
Bensos Rastra	12 280,41
Lain-lain	682,84
Rebagging	-
<b>Jumlah Total</b>	<b>22.873,48</b>

Catatan/Note: ...

Sumber/Source: Perum BULOG Divisi Regional Aceh / Aceh Regional Division of BULOG Public Company

**Tabel**  
**Table** 7.1.5

**Penyaluran Per Bulan Beras (Ton), 2020**  
**Distribution Per Month of Rice (Ton), 2020**

<b>Bulan</b> <b>Month</b>	<b>Beras</b> <b>Rice</b>
(1)	(2)
Januari/January	1 064,07
Februari/February	1 089,95
Maret/March	491,87
April/April	696,43
Mei/May	1 323,34
Juni/June	3 702,98
Juli/July	756,63
Agustus/August	509,79
September/September	5 658,18
Oktober/October	6 916,46
Nopember/November	37,50
Desember/December	626,29
<b>Jumlah</b> <b>Total</b>	<b>22 873,48</b>

Catatan/Note: ...

Sumber/Source: Perum BULOG Divisi Regional Aceh / Aceh Regional Division of BULOG Public Company

**Tabel**  
**Table** 7.1.6

**Banyaknya Pemasukan Beras Bulog Menurut Jenis Beras (Ton), 2020**  
**Number of Influx Rice BULOG by Kind of Rice (ton), 2020**

<b>Bulan Month</b>	<b>Beras Move in Regional</b>	<b>Beras Move in National</b>	<b>Beras Lokal Local Rice</b>	<b>Beras Impor Import Rice</b>	<b>Jumlah Total</b>
(1)	(2)	(3)	(4)	(5)	(6)
Januari/January	400,00	1 201,10	-	-	1 601,10
Februari/February	-	-	36,00	-	36,00
Maret/March	-	-	25,00	-	25,00
April/April	769,98	-	-	-	769,98
Mei/May	-	-	25,00	-	25,00
Juni/June	330,00	350,00	-	-	680,00
Juli/July	463,50	-	-	-	463,50
Agustus/August	197,30	148,75	15,01	-	361,06
September/September	339,20	3 672,86	99,00	-	4 111,06
Oktober/October	-	3 949,69	140,06	-	4 089,74
Nopember/November	-	1 521,52	80,94	-	1 602,46
Desember/December	-	398,48	15,00	-	413,48
<b>Jumlah Total</b>	<b>2 499,98</b>	<b>11 242,40</b>	<b>436,00</b>	<b>-</b>	<b>14 178,38</b>

Catatan/Note: ...

Sumber/Source: Perum BULOG Divisi Regional Aceh / Aceh Regional Division of BULOG Public Company

# PARIWISATA

## TOURISM

8

### Jumlah Wisatawan yang Datang ke Aceh *The Number of Tourists Who came to Aceh* **2020**



M mancanegara  
Over Seas Tourist  
**29 199**



Nusantara  
Domestics  
**1 950 723**





**PENJELASAN TEKNIS**

1. Wisatawan mancanegara (wisman) ialah setiap pengunjung yang mengunjungi suatu negara di luar tempat tinggalnya, didorong oleh satu atau beberapa keperluan tanpa bermaksud memperoleh penghasilan di tempat yang dikunjungi dan lamanya kunjungan tersebut tidak lebih dari satu tahun (12 bulan). Definisi ini mencakup 2 (dua) kategori wisatawan mancanegara, yaitu :
  - a. Wisatawan (turis) ialah setiap pengunjung seperti definisi di atas yang tinggal paling sedikit 24 jam, akan tetapi tidak lebih dari 1 (satu) tahun di tempat yang dikunjungi, dengan maksud antara lain: berlibur, rekreasi, olah raga, bisnis, menghadiri pertemuan, studi, dan kunjungan dengan alasan kesehatan.
  - b. Excursionist ialah setiap pengunjung seperti definisi di atas yang tinggal kurang dari 24 jam di tempat yang dikunjungi (termasuk "Cruise Passengers"). Cruise Passengers ialah setiap pengunjung yang tiba di suatu negara di mana mereka tidak menginap di akomodasi yang tersedia di negara tersebut, misalnya dengan kapal laut.

**TECHNICAL NOTES**

1. *An International Visitor is any person visiting a country other than his usual place of residence for any reason other than for earning income in the country visited, and the length of stay is no more than one year (12 months). This definition covers two categories of foreign visitors, namely :*
  - a. *"Tourist" is any visitor staying for at least 24 hours, but no more than one year, in the country visited, with the intention of visiting, and for any of these purposes: Pleasure, recreation and sports, Business, visiting friends and relatives, missions, attending meetings, conferences, visit for health reasons and study.*
  - b. *"Excursionist" is any visitor staying less than 24 hours in the country visited including, "Cruise Passengers"; i.e. visitors arriving in a country without staying in any accommodation available in the visited country.*
2. Rata-rata lama tinggal adalah *Average length of stay is the*

rata-rata waktu tinggal wisatawan mancanegara di Indonesia untuk satu kali kunjungan.

*average stay duration of foreign visitor in Indonesia for one trip.*

3. Usaha penyediaan akomodasi adalah usaha yang menyediakan pelayanan penginapan yang dapat dilengkapi dengan pelayanan pariwisata lainnya. Usaha penyediaan akomodasi dapat berupa hotel, vila, pondok wisata, bumi perkemahan, persinggahan karavan, dan akomodasi lainnya yang digunakan untuk tujuan pariwisata.
  4. Hotel adalah penyediaan akomodasi secara harian berupa kamar-kamar di dalam satu bangunan yang dapat dilengkapi dengan jasa pelayanan makan dan minum, kegiatan hiburan dan atau fasilitas lainnya. Hotel terdiri dari hotel berbintang dan hotel non- bintang.
  5. Hotel bintang adalah usaha penyediaan jasa pelayanan penginapan, makan minum serta jasa lainnya bagi umum dengan menggunakan sebagian atau seluruh bangunan. Usaha ini dikelola secara komersial serta memenuhi ketentuan persyaratan sebagai hotel bintang (termasuk berlian) yang ditetapkan dalam surat keputusan instansi yang membinanya. Misalnya hotel bintang lima, hotel bintang empat dan seterusnya.
3. *The business of providing accommodation is a business that provides specialty services that can be equipped with other tourism services. It includes hotel, villa, cottage, camping, caravan stop, and other accommodation that are used for tourism purposes.*
  4. *Hotel is a daily supply of accommodation rooms within a building which can be equipped with eating and drinking services, entertainment activities and/or other facilities. Hotel consists of a classified hotel and a non-classified hotel.*
  5. *A star hotel is the business of providing an accommodation, eating and drinking as well as other services for the public by using a building or a part of a building. It is managed commercially and meets specified requirements as a star hotel (including diamonds) set forth in the decree of fostering agency. For example, five star hotel, four star hotel, and so on.*

6. Tingkat penghunian kamar hotel adalah persentase banyaknya malam kamar yang dihuni terhadap banyaknya malam kamar yang tersedia.
  7. Rata-rata lama menginap tamu adalah banyaknya malam tempat tidur yang terpakai (malam tamu) dengan banyaknya tamu yang menginap di hotel atau akomodasi lainnya.
6. *Room occupancy rate is the number of room-nights occupied divided by the number of room-nights available, multiplied by 100 percent.*
  7. *Average length of stay is the number of bed-nights used (guest night) divided by the number of guests coming to spend the night at the accommodation.*

<https://aceh.bps.go.id>



## 8.1 HOTEL

Tingkat penghunian kamar hotel bintang selama tahun 2020 paling tinggi terdapat pada bulan November yaitu sebesar 37,71 persen, sedangkan pada akomodasi lainnya paling tinggi terdapat pada bulan Januari yaitu sebesar 32,87 persen.

Rata - rata lama menginap tamu asing di hotel pada tahun 2020 paling tinggi terdapat pada bulan Februari yaitu sebesar 2,42 hari, sedangkan pada tamu domestik paling tinggi terdapat pada bulan November yaitu sebesar 2,31 hari.

## 8.1 HOTEL

*Star hotel room occupancy rate during 2020 is highest in July amounting to 37,71 percent, whereas in other accommodation is highest for the month of January in the amount of 32.87 percent.*

*Average length of stay at hotel in 2020 is highest in February amounting to 2.42 days, whereas in domestic guests is highest for the month of November in the amount of 2.31 days.*

**Tabel**  
**Table 8.1**

**Jumlah Akomodasi, Kamar, dan Tempat Tidur yang Tersedia pada Hotel Bintang Menurut Kabupaten/Kota di Provinsi Aceh, 2014 - 2020**  
**Number of Accommodations, Available Rooms and Beds in Classified Hotel by Regency/Municipality in Aceh Province, 2014 - 2020**

Kabupaten/Kota Regency/Municipality	2014		
	Akomodasi Accommodations	Kamar Rooms	Tempat Tidur Beds
(1)	(2)	(3)	(4)
Simeulue	-	-	-
Aceh Singkil	-	-	-
Aceh Selatan	-	-	-
Aceh Tenggara	1	31	39
Aceh Timur	-	-	-
Aceh Tengah	1	32	64
Aceh Barat	1	58	113
Aceh Besar	1	65	92
Pidie	-	-	-
Bireuen	-	-	-
Aceh Utara	-	-	-
Aceh Barat Daya	-	-	-
Gayo Lues	-	-	-
Aceh Tamiang	-	-	-
Nagan raya	-	-	-
Aceh Jaya	-	-	-
Bener Meriah	-	-	-
Pidie Jaya	-	-	-
Banda Aceh	8	707	1 192
Sabang	-	-	-
Langsa	1	62	118
Lhokseumawe	2	91	174
Subulussalam	1	82	108
<b>Aceh</b>	<b>16</b>	<b>1 128</b>	<b>1 900</b>

Lanjutan Tabel/Continued Table 8.1

Kabupaten/Kota Regency/Municipality	2015		
	Akomodasi Accommodations	Kamar Rooms	Tempat Tidur Beds
(1)	(5)	(6)	(7)
Simeulue	-	-	-
Aceh Singkil	-	-	-
Aceh Selatan	-	-	-
Aceh Tenggara	1	31	39
Aceh Timur	-	-	-
Aceh Tengah	1	38	70
Aceh Barat	1	58	112
Aceh Besar	1	65	96
Pidie	-	-	-
Bireuen	-	-	-
Aceh Utara	-	-	-
Aceh Barat Daya	-	-	-
Gayo Lues	-	-	-
Aceh Tamiang	-	-	-
Nagan raya	-	-	-
Aceh Jaya	-	-	-
Bener Meriah	-	-	-
Pidie Jaya	-	-	-
Banda Aceh	9	807	1 363
Sabang	-	-	-
Langsa	1	62	114
Lhokseumawe	2	130	235
Subulussalam	1	87	124
<b>Aceh</b>	<b>17</b>	<b>1 278</b>	<b>2 153</b>

Lanjutan Tabel/*Continued Table 8.1*

Kabupaten/Kota <i>Regency/Municipality</i>	2016		
	Akomodasi <i>Accommodations</i>	Kamar <i>Rooms</i>	Tempat Tidur <i>Beds</i>
(1)	(8)	(9)	(10)
Simeulue	-	-	-
Aceh Singkil	-	-	-
Aceh Selatan	-	-	-
Aceh Tenggara	1	31	39
Aceh Timur	-	-	-
Aceh Tengah	1	38	70
Aceh Barat	1	58	112
Aceh Besar	1	65	96
Pidie	-	-	-
Bireuen	-	-	-
Aceh Utara	-	-	-
Aceh Barat Daya	-	-	-
Gayo Lues	-	-	-
Aceh Tamiang	-	-	-
Nagan raya	-	-	-
Aceh Jaya	-	-	-
Bener Meriah	-	-	-
Pidie Jaya	-	-	-
Banda Aceh	9	807	1 363
Sabang	-	-	-
Langsa	1	62	115
Lhokseumawe	2	130	235
Subulussalam	1	87	124
<b>Aceh</b>	<b>17</b>	<b>1 278</b>	<b>2 154</b>

Lanjutan Tabel/Continued Table 8.1

Kabupaten/Kota Regency/Municipality	2017		
	Akomodasi Accommodations	Kamar Rooms	Tempat Tidur Beds
(1)	(11)	(12)	(13)
Simeulue	-	-	-
Aceh Singkil	-	-	-
Aceh Selatan	-	-	-
Aceh Tenggara	1	31	39
Aceh Timur	-	-	-
Aceh Tengah	1	38	70
Aceh Barat	1	58	112
Aceh Besar	1	65	130
Pidie	-	-	-
Bireuen	-	-	-
Aceh Utara	-	-	-
Aceh Barat Daya	-	-	-
Gayo Lues	-	-	-
Aceh Tamiang	-	-	-
Nagan raya	-	-	-
Aceh Jaya	-	-	-
Bener Meriah	-	-	-
Pidie Jaya	-	-	-
Banda Aceh	10	990	1601
Sabang	-	-	-
Langsa	1	69	133
Lhokseumawe	2	120	238
Subulussalam	1	86	121
<b>Aceh</b>	<b>18</b>	<b>1457</b>	<b>2 444</b>

Lanjutan Tabel/*Continued Table 8.1*

Kabupaten/Kota <i>Regency/Municipality</i>	2018		
	Akomodasi <i>Accommodations</i>	Kamar <i>Rooms</i>	Tempat Tidur <i>Beds</i>
(1)	(14)	(15)	(16)
Simeulue	-	-	-
Aceh Singkil	-	-	-
Aceh Selatan	-	-	-
Aceh Tenggara	1	30	36
Aceh Timur	1	72	127
Aceh Tengah	1	59	108
Aceh Barat	1	59	108
Aceh Besar	2	119	228
Pidie	-	-	-
Bireuen	-	-	-
Aceh Utara	-	-	-
Aceh Barat Daya	-	-	-
Gayo Lues	-	-	-
Aceh Tamiang	-	-	-
Nagan raya	-	-	-
Aceh Jaya	-	-	-
Bener Meriah	-	-	-
Pidie Jaya	-	-	-
Banda Aceh	15	1 350	2 239
Sabang	-	-	-
Langsa	1	69	127
Lhokseumawe	2	120	238
Subulussalam	1	87	117
<b>Aceh</b>	<b>25</b>	<b>1 965</b>	<b>3 328</b>

Lanjutan Tabel/Continued Table 8.1

Kabupaten/Kota Regency/Municipality	2019		
	Akomodasi Accommodations	Kamar Rooms	Tempat Tidur Beds
(1)	(17)	(18)	(19)
Simeulue	-	-	-
Aceh Singkil	-	-	-
Aceh Selatan	-	-	-
Aceh Tenggara	1	25	35
Aceh Timur	1	75	135
Aceh Tengah	1	36	59
Aceh Barat	1	60	114
Aceh Besar	2	125	212
Pidie	-	-	-
Bireuen	-	-	-
Aceh Utara	-	-	-
Aceh Barat Daya	-	-	-
Gayo Lues	-	-	-
Aceh Tamiang	-	-	-
Nagan raya	-	-	-
Aceh Jaya	-	-	-
Bener Meriah	-	-	-
Pidie Jaya	-	-	-
Banda Aceh	13	1 294	2 323
Sabang	-	-	-
Langsa	1	64	106
Lhokseumawe	2	120	238
Subulussalam	1	87	125
<b>Aceh</b>	<b>23</b>	<b>5 233</b>	<b>3 347</b>

Lanjutan Tabel/*Continued Table 8.1*

Kabupaten/Kota <i>Regency/Municipality</i>	2020		
	Akomodasi <i>Accommodations</i>	Kamar <i>Rooms</i>	Tempat Tidur <i>Beds</i>
(1)	(20)	(21)	(22)
Simeulue	...	...	...
Aceh Singkil	...	...	...
Aceh Selatan	...	...	...
Aceh Tenggara	...	...	...
Aceh Timur	...	...	...
Aceh Tengah	...	...	...
Aceh Barat	...	...	...
Aceh Besar	...	...	...
Pidie	...	...	...
Bireuen	...	...	...
Aceh Utara	...	...	...
Aceh Barat Daya	...	...	...
Gayo Lues	...	...	...
Aceh Tamiang	...	...	...
Nagan raya	...	...	...
Aceh Jaya	...	...	...
Bener Meriah	...	...	...
Pidie Jaya	...	...	...
Banda Aceh	...	...	...
Sabang	...	...	...
Langsa	...	...	...
Lhokseumawe	...	...	...
Subulussalam	...	...	...
<b>Aceh</b>	...	...	...

Catatan/*Note*: ...Sumber/*Source*: BPS, Survei Hotel Tahunan (VHTL)/*BPS-Statistics Indonesia, Hotels Survey*



**Tabel**  
**Table** 8.2**Jumlah Akomodasi, Kamar, dan Tempat Tidur yang Tersedia pada Hotel Nonbintang dan Akomodasi Lainnya Menurut Kabupaten/Kota di Provinsi Aceh, 2014 - 2020****Number of Accommodations, Available Rooms and Beds in Non- Classified Hotel and Other Accommodations by Regency/Municipality in Aceh Province, 2014 - 2020**

Kabupaten/Kota Regency/Municipality	2014		
	Akomodasi Accommodations	Kamar Rooms	Tempat Tidur Beds
(1)	(2)	(3)	(4)
Simeulue	18	275	474
Aceh Singkil	19	209	402
Aceh Selatan	16	220	403
Aceh Tenggara	15	238	344
Aceh Timur	2	33	54
Aceh Tengah	16	304	545
Aceh Barat	11	243	458
Aceh Besar	5	158	273
Pidie	13	210	413
Bireuen	7	324	611
Aceh Utara	-	-	-
Aceh Barat Daya	10	137	269
Gayo Lues	9	110	207
Aceh Tamiang	3	83	150
Nagan raya	1	25	43
Aceh Jaya	6	83	155
Bener Meriah	1	9	9
Pidie Jaya	3	43	83
Banda Aceh	38	1 001	2 037
Sabang	68	604	1 058
Langsa	16	339	610
Lhokseumawe	18	336	570
Subulussalam	7	117	245
<b>Aceh</b>	<b>302</b>	<b>5 101</b>	<b>9 413</b>

Lanjutan Tabel/Continued Table 8.2

Kabupaten/Kota Regency/Municipality	2015		
	Akomodasi Accommodations	Kamar Rooms	Tempat Tidur Beds
(1)	(5)	(6)	(7)
Simeulue	20	313	501
Aceh Singkil	21	229	429
Aceh Selatan	15	214	385
Aceh Tenggara	15	227	363
Aceh Timur	2	33	54
Aceh Tengah	15	300	518
Aceh Barat	11	244	440
Aceh Besar	5	164	285
Pidie	14	235	429
Bireuen	8	352	636
Aceh Utara	1	11	19
Aceh Barat Daya	13	169	329
Gayo Lues	9	106	195
Aceh Tamiang	3	83	150
Nagan raya	2	49	91
Aceh Jaya	6	84	157
Bener Meriah	1	9	9
Pidie Jaya	3	40	79
Banda Aceh	42	1 064	2 183
Sabang	79	732	1 209
Langsa	14	306	580
Lhokseumawe	19	358	605
Subulussalam	8	135	284
<b>Aceh</b>	<b>326</b>	<b>5 457</b>	<b>9 930</b>

Lanjutan Tabel/Continued Table 8.2

Kabupaten/Kota Regency/Municipality	2016		
	Akomodasi Accommodations	Kamar Rooms	Tempat Tidur Beds
(1)	(8)	(9)	(10)
Simeulue	20	313	501
Aceh Singkil	21	232	443
Aceh Selatan	16	238	408
Aceh Tenggara	15	227	363
Aceh Timur	2	33	54
Aceh Tengah	16	355	641
Aceh Barat	11	244	440
Aceh Besar	5	164	285
Pidie	14	235	429
Bireuen	8	352	636
Aceh Utara	1	11	19
Aceh Barat Daya	13	152	289
Gayo Lues	9	106	195
Aceh Tamiang	3	83	150
Nagan raya	2	49	91
Aceh Jaya	6	84	157
Bener Meriah	2	17	36
Pidie Jaya	3	40	79
Banda Aceh	42	1 064	2 183
Sabang	108	934	1 445
Langsa	14	298	562
Lhokseumawe	19	358	605
Subulussalam	9	145	270
<b>Aceh</b>	<b>359</b>	<b>5 734</b>	<b>10 281</b>

Lanjutan Tabel/Continued Table 8.2

Kabupaten/Kota Regency/Municipality	2017		
	Akomodasi Accommodations	Kamar Rooms	Tempat Tidur Beds
(1)	(11)	(12)	(13)
Simeulue	21	301	442
Aceh Singkil	18	237	422
Aceh Selatan	11	199	374
Aceh Tenggara	17	276	419
Aceh Timur	4	66	104
Aceh Tengah	20	404	650
Aceh Barat	14	315	573
Aceh Besar	5	229	363
Pidie	14	219	384
Bireuen	8	360	593
Aceh Utara	1	11	24
Aceh Barat Daya	13	166	293
Gayo Lues	9	175	273
Aceh Tamiang	5	105	192
Nagan raya	1	45	82
Aceh Jaya	5	82	158
Bener Meriah	2	17	36
Pidie Jaya	3	52	97
Banda Aceh	57	1 442	2 583
Sabang	124	1 111	1 558
Langsa	14	292	540
Lhokseumawe	16	422	767
Subulussalam	9	118	249
<b>Aceh</b>	<b>391</b>	<b>6 644</b>	<b>11 176</b>

Lanjutan Tabel/*Continued Table 8.2*

Kabupaten/Kota <i>Regency/Municipality</i>	2018		
	Akomodasi <i>Accommodations</i>	Kamar <i>Rooms</i>	Tempat Tidur <i>Beds</i>
(1)	(14)	(15)	(16)
Simeulue	21	283	417
Aceh Singkil	30	313	556
Aceh Selatan	10	198	392
Aceh Tenggara	17	254	384
Aceh Timur	5	89	142
Aceh Tengah	23	436	702
Aceh Barat	11	256	455
Aceh Besar	14	222	316
Pidie	13	206	374
Bireuen	8	347	569
Aceh Utara	1	11	19
Aceh Barat Daya	13	167	259
Gayo Lues	9	169	277
Aceh Tamiang	7	132	233
Nagan raya	2	52	92
Aceh Jaya	5	77	147
Bener Meriah	2	20	20
Pidie Jaya	4	55	94
Banda Aceh	67	1 727	3 050
Sabang	134	1 164	1 618
Langsa	13	292	524
Lhokseumawe	16	423	748
Subulussalam	9	127	243
<b>Aceh</b>	<b>434</b>	<b>7 020</b>	<b>11 631</b>

Lanjutan Tabel/Continued Table 8.2

Kabupaten/Kota Regency/Municipality	2019		
	Akomodasi Accommodations	Kamar Rooms	Tempat Tidur Beds
(1)	(17)	(18)	(19)
Simeulue	20	321	481
Aceh Singkil	23	266	467
Aceh Selatan	10	198	392
Aceh Tenggara	15	233	352
Aceh Timur	6	89	172
Aceh Tengah	26	440	723
Aceh Barat	16	324	546
Aceh Besar	13	197	309
Pidie	12	199	366
Bireuen	8	347	569
Aceh Utara	1	11	19
Aceh Barat Daya	11	143	260
Gayo Lues	8	169	293
Aceh Tamiang	7	133	240
Nagan raya	2	52	92
Aceh Jaya	4	70	133
Bener Meriah	3	28	36
Pidie Jaya	4	48	86
Banda Aceh	67	1 700	3 024
Sabang	137	1 113	1 443
Langsa	12	277	498
Lhokseumawe	16	423	748
Subulussalam	7	115	215
<b>Aceh</b>	<b>428</b>	<b>6 896</b>	<b>11 464</b>

Lanjutan Tabel/Continued Table 8.2

Kabupaten/Kota Regency/Municipality	2020		
	Akomodasi Accommodations	Kamar Rooms	Tempat Tidur Beds
(1)	(20)	(21)	(22)
Simeulue	...	...	...
Aceh Singkil	...	...	...
Aceh Selatan	...	...	...
Aceh Tenggara	...	...	...
Aceh Timur	...	...	...
Aceh Tengah	...	...	...
Aceh Barat	...	...	...
Aceh Besar	...	...	...
Pidie	...	...	...
Bireuen	...	...	...
Aceh Utara	...	...	...
Aceh Barat Daya	...	...	...
Gayo Lues	...	...	...
Aceh Tamiang	...	...	...
Nagan raya	...	...	...
Aceh Jaya	...	...	...
Bener Meriah	...	...	...
Pidie Jaya	...	...	...
Banda Aceh	...	...	...
Sabang	...	...	...
Langsa	...	...	...
Lhokseumawe	...	...	...
Subulussalam	...	...	...
<b>Aceh</b>	...	...	...

Catatan/Note: ...

Sumber/Source: BPS, Survei Hotel Tahunan (VHTL)/BPS-Statistics Indonesia, Hotels Survey

**Tabel**  
**Table** 8.3**Jumlah Tamu Mancanegara yang Datang ke Provinsi Aceh  
(Orang), 2016-2020**  
**Total of Foreign Guest in Aceh Province, 2016-2020**

<b>Kabupaten/Kota</b> <b>Regency/Municipality</b>	<b>2016</b>	<b>2017</b>	<b>2018</b>	<b>2019</b>	<b>2020</b>
(1)	(2)	(3)	(4)	(5)	(6)
Simelue	219	793	1 160	1 499	61
Aceh Singkil	4 417	2 929	3 345	3 242	3 862
Aceh Selatan	150	21	18	19	-
Aceh Tenggara	1 990	4 979	5 715	5 625	675
Aceh Timur	1	69	83	43	7
Aceh Tengah	671	682	931	424	336
Aceh Barat	28	18	13	324	77
Aceh Besar	35 883	30 380	29 213	28 400	183
Pidie	26	26	30	30	32
Bireuen	0	0	0	10	-
Aceh Utara	3 703	330	1 428	3 531	53
Aceh Barat Daya	64	55	50	33	21
Gayo Lues	269	116	60	263	23
Aceh Tamiang	0	0	0	-	-
Nagan Raya	7	7	7	17	5
Aceh Jaya	19	0	492	66	35
Bener Meriah	180	400	483	295	73
Pidie Jaya	3	17	2	-	-
Banda Aceh	18 527	28 714	33 254	31 670	24 427
Sabang	10 038	6 031	29 827	31 450	3 180
Langsa	52	48	14	36	-
Lhokseumawe	202	132	153	42	2
Subulussalam	3	11	3	18	70
<b>Aceh</b>	<b>76 452</b>	<b>75 758</b>	<b>106 281</b>	<b>107 037</b>	<b>29 199</b>

Catatan/Note: ...

Sumber/Source: Dinas Kebudayaan dan Pariwisata Aceh/Culture and Tourist Service of Aceh



**Tabel**  
**Table** 8.4

**Jumlah Tamu Nusantara yang Datang ke Provinsi Aceh  
(Orang), 2016-2020**  
**Total of Domestic Guest in Aceh Province, 2016-2020**

<b>Kabupaten/Kota Regency/Municipality</b>	<b>2016</b>	<b>2017</b>	<b>2018</b>	<b>2019</b>	<b>2020</b>
(1)	(2)	(3)	(4)	(5)	(6)
Simelue	40 600	48 068	53 429	47 833	33 641
Aceh Singkil	29 729	42 046	80 328	95 309	141 859
Aceh Selatan	15 498	20 580	21 358	22 473	249 658
Aceh Tenggara	14 696	20 865	22 838	21 388	4 007
Aceh Timur	3 968	14 418	15 952	15 941	47 231
Aceh Tengah	36 249	38 669	71 762	52 946	20 790
Aceh Barat	40 857	37 849	36 853	52 265	42 107
Aceh Besar	466 742	574 079	527 207	500 476	239 909
Pidie	19 311	18 619	18 075	16 493	16 151
Bireuen	80 247	19 724	28 941	66 178	10 484
Aceh Utara	107 379	124 565	184 486	173 469	236 719
Aceh Barat Daya	15 319	18 095	15 135	14 544	100 098
Gayo Lues	4 092	6 945	11 384	17 383	13 973
Aceh Tamiang	7 292	7 723	7 860	10 250	11 876
Nagan Raya	3 780	5 151	1 886	1 327	5 822
Aceh Jaya	9 290	5 770	15 985	23 850	165 380
Bener Meriah	49 476	147 527	62 526	70 928	31 142
Pidie Jaya	7 501	2 035	1 826	2 127	105 237
Banda Aceh	268 103	272 194	372 503	482 322	189 015
Sabang	724 923	736 275	709 506	589 244	121 265
Langsa	31 863	24 352	29 190	32 850	275 911
Lhokseumawe	59 315	60 006	60 366	140 751	49 333
Subulussalam	41 567	43 070	42 572	79 532	14 615
<b>Aceh</b>	<b>2 077 797</b>	<b>2 288 625</b>	<b>2 391 968</b>	<b>2 529 879</b>	<b>1 950 723</b>

Catatan/Note: ...

Sumber/Source: Dinas Kebudayaan dan Pariwisata Aceh/Culture and Tourist Service of Aceh

**Tabel**  
**Table** 8.5

**Rata-rata Lama Menginap Tamu Asing dan Tamu Domestik di Hotel Bintang Menurut Bulan (hari) di Aceh, 2020**  
***Length Average of Stay of Foreign and Domestic Guests at Classified Hotel by Month in Aceh, 2020***

<b>Bulan</b> <b>Month</b>	<b>Tamu Asing</b> <b>Foreign Guests</b>	<b>Tamu Domestik</b> <b>Domestic Guests</b>
(1)	(2)	(3)
Januari <i>January</i>	1,78	1,99
Februari <i>February</i>	2,42	1,73
Maret <i>March</i>	1,84	1,92
April <i>April</i>	-	2,05
Mei <i>May</i>	-	1,54
Juni <i>June</i>	-	1,59
Juli <i>July</i>	-	1,44
Agustus <i>August</i>	-	1,54
September <i>September</i>	-	1,41
Oktober <i>October</i>	-	2,20
November <i>November</i>	-	2,31
Desember <i>December</i>	-	1,36

Catatan/Note: ...

Sumber/Source: BPS, Survei Hotel Bulanan (VHTS) / BPS-Statistics Indonesia, Hotels Survey

**Tabel**  
**Table** 8.6

**Rata-rata Lama Menginap Tamu Asing dan Tamu Domestik di Hotel NonBintang Menurut Bulan (hari) di Aceh, 2020**  
***Length Average of Stay of Foreign and Domestic Guests at Non-Classified Hotel by Month in Aceh, 2020***

<b>Bulan</b> <b>Month</b>	<b>Tamu Asing</b> <b>Foreign Guests</b>	<b>Tamu Domestik</b> <b>Domestic Guests</b>
(1)	(2)	(3)
Januari <i>January</i>	1,00	1,53
Februari <i>February</i>	1,39	1,47
Maret <i>March</i>	2,84	1,64
April <i>April</i>	-	1,47
Mei <i>May</i>	-	1,67
Juni <i>June</i>	-	1,80
Juli <i>July</i>	-	1,71
Agustus <i>August</i>	-	1,46
September <i>September</i>	-	1,88
Oktober <i>October</i>	-	1,43
November <i>November</i>	-	1,42
Desember <i>December</i>	-	1,46

Catatan/Note: ...

Sumber/Source: BPS, Survei Hotel Bulanan (VHTS) / BPS-Statistics Indonesia, Hotels Survey

**Tabel**  
**Table** 8.7

**Persentase Tingkat Penghunian Kamar Hotel dan Akomodasi Lainnya Menurut Jenis Hotel dan Bulan di Aceh, 2020**  
*Occupancy Rate of Hotel and Other Accommodation Room by Hotel Type and Month in Aceh, 2020*

<b>Bulan</b> <b>Month</b>	<b>Hotel Berbintang</b> <b>Classified Hotel</b>	<b>Hotel Nonbintang</b> <b>Non-Classified Hotel</b>
(1)	(2)	(3)
Januari <i>January</i>	35,36	32,87
Februari <i>February</i>	39,33	27,76
Maret <i>March</i>	33,57	15,28
April <i>April</i>	13,86	8,07
Mei <i>May</i>	8,75	9,49
Juni <i>June</i>	13,73	15,57
Juli <i>July</i>	18,23	19,20
Agustus <i>August</i>	15,39	21,74
September <i>September</i>	25,14	21,82
Oktober <i>October</i>	30,11	20,91
November <i>November</i>	37,71	22,76
Desember <i>December</i>	31,76	21,41

Catatan/Note: ...

Sumber/Source: BPS, Survei Hotel Bulanan (VHTS) / BPS-Statistics Indonesia, Hotels Survey



**Jumlah Kendaraan menurut Jenis di Aceh 2020**  
*Number of Vehicles by type in Aceh Province, 2020*



**Alat Berat**  
*Heavy Vehicle*  
**3 319**



**Motor**  
*Motor cycle*  
**1 992 207**



**Truk**  
*Truck*  
**76 997**



**Sedan**  
*Sedan*  
**35 013**



**Minibus**  
*Mini bus*  
**135 557**



**PENJELASAN TEKNIS**

1. Kendaraan bermotor adalah setiap kendaraan yang digerakkan oleh peralatan teknik yang ada pada kendaraan tersebut, biasanya digunakan untuk angkutan orang atau barang di atas jalan raya selain kendaraan yang berjalan di atas rel. Kendaraan bermotor yang dicatat adalah semua jenis kendaraan kecuali kendaraan bermotor TNI/Polri dan Korps Diplomatik
2. Mobil penumpang adalah setiap kendaraan bermotor yang dilengkapi dengan tempat duduk untuk sebanyak-banyaknya delapan orang, tidak termasuk tempat duduk untuk pengemudi, baik dilengkapi atau tidak dilengkapi bagasi.
3. Mobil bis adalah setiap kendaraan bermotor yang dilengkapi dengan tempat duduk untuk lebih dari delapan orang, tidak termasuk tempat duduk untuk pengemudi, baik dilengkapi atau tidak dilengkapi bagasi.
4. Mobil truk adalah setiap kendaraan bermotor yang digunakan untuk angkutan barang, selain mobil penumpang, mobil bis, dan kendaraan bermotor roda dua.
5. Data panjang jalan bersumber dari Dinas Bina Marga Provinsi yang dikumpulkan dari Kabupaten/Kota

**TECHNICAL NOTES**

1. *Motor vehicle is any kind of vehicle motorized by machine set up in those vehicle, they are usually used for transporting peoples or goods on roads except vehicles moving along a railway lines. The data cover all kinds of motor vehicles except those belong to Indonesia Army Force, Indonesian State Police, and Diplomatic Corps*
2. *Passenger cars are any motor vehicles wiht no more than eight seats, excluding seat for driver, it can be wiht or without hoot*
3. *Buses are large passenger cars having seats for more than eight passengers, excluding seat for driver, it can be with or without hoot.*
4. *Trucks are any motor vehicles used to transportgoodsexcludingpassenger cars, buses, and motorcycles.*
5. *Data on the length of roads taken from Bina Marga Office of Province which collected*



- from regency/Municipality
6. Kunjungan kapal adalah yang datang di pelabuhan baik untuk berlabuh di perairan maupun bersandar di dermaga
  7. Gross Ton (GT) adalah volume ruangan kapal dalam  $m^3$ , kecuali terowongan, lubang poros baling-baling, tempat jangkar, dan alas ganda
  8. Kantor pos adalah tempat pemberi pelayanan komunikasi tertulis dan atau surat elektronik, layanan paket, layanan logistik, layanan transaksi keuangan, dan layanan keagenan pos untuk kepentingan umum. Rumah pos berfungsi sama seperti kantor pos dan kantor pos pembantu, bedanya rumah pos biasanya terletak di daerah terpencil.
6. *Ship call is a ship arriving at a port either for mooring or berthing*
  7. *Gross Ton (GT) is total volume of all room in a ship ( $m^3$ ), excluding the volume of tunnel, the axle of propellers, the anchor, and the chain locker*
  8. *Post Office is a service provider facility of communication and or electronic mail, parcel service, logistics services, and postal services to the public. Postal house has the same function as the post office and subsidiary of post office, the difference is that postal house is usually located in remote areas.*

## 9.1 TRANSPORTASI

Lalu Lintas penerbangan di Bandara Sultan Iskandar Muda dibedakan atas penerbangan dalam negeri dan luar negeri. Lalu lintas penerbangan dalam negeri pada tahun 2020 tercatat sebanyak 2.099 pesawat berangkat dan 2.170 pesawat datang. Sedangkan jumlah penerbangan luar negeri yang datang dan berangkat tercatat masing-masing 363 dan 289 penerbangan.

Puncak penerbangan terjadi pada bulan Januari yaitu sebanyak 45.816 penumpang datang dan 46.564 penumpang berangkat dari Bandara Sultan Iskandar Muda pada tahun 2020

## 9.1 TRANSPORTATION

*Air traffic in Sultan Iskandar Muda airport comprises domestic and international flight in 2020, it was recorded that 2,099 aircraft departed and 2,170 units arrived. Meanwhile, number of foreign flights with arrival and departures were recorded 363 and 289 flights respectively.*

*Peak season in flight occurred in January as many as 45,816 passengers arriving and 46,564 passengers departing from Sultan Iskandar Muda Airport in 2020*

## 9.1 TRANSPORTASI TRANSPORTATION

**Tabel** 9.1.1 **Panjang Jalan Menurut Kabupaten/Kota dan Tingkat Kewenangan Pemerintahan (km) di Provinsi Aceh, 2020**  
*Length of Roads by Regency/Municipality and Level of Government Authority (km) in Aceh Province, 2020*

Kabupaten/Kota Regency/Municipality	Negara <sup>2</sup> State <sup>2</sup>	Provinsi Province	Kabupaten/ Kota Regency/ Municipality	Jumlah Total
(1)	(2)	(3)	(4)	(5)
Simelue	65,18	222,06	480,43	767,67
Aceh Singkil	68,49	92,00	395,00	555,49
Aceh Selatan	167,58	76,67	981,37	1 225,62
Aceh Tenggara	72,12	51,79	1 129,68	1 253,59
Aceh Timur	107,00	107,30	1 549,41	1 763,71
Aceh Tengah	197,09	145,34	801,30	1 143,73
Aceh Barat	56,28	146,25	682,42	884,95
Aceh Besar	184,60	171,06	1 279,44	1 635,10
Pidie	144,17	123,54	1 015,00	1 282,71
Bireuen	104,86	5,29	1 207,67	1 317,82
Aceh Utara	77,12	75,83	2 032,80	2 185,75
Aceh Barat Daya	64,28	30,91	748,67	843,86
Gayo Lues	123,63	151,57	839,97	1 115,17
Aceh Tamiang	42,41	43,52	967,60	1 053,53
Nagan Raya	179,92	47,62	924,42	1 151,96
Aceh Jaya	134,42	25,03	551,24	710,69
Bener Meriah	56,92	118,04	1 309,39	1 484,35
Pidie Jaya	37,78	23,44	520,84	582,06
Banda Aceh	34,17	22,61	707,34	764,12
Sabang	51,55	5,94	144,75	202,24
Langsa	28,75	20,59	611,37	660,71
Lhokseumawe	40,45	2,80	412,47	455,72
Subulussalam	63,30	72,52	473,68	609,50
<b>Aceh</b>	<b>2 102,07</b>	<b>1 781,72</b>	<b>19 766,26</b>	<b>23 650,05</b>

Catatan/Note: ...

Sumber/Source: Dinas Pekerjaan Umum dan Penataan Ruang Aceh/ Regional Office of Public Works and Spatial Planning of Aceh

**Tabel**  
**Table** 9.1.2

**Jumlah Kendaraan Bermotor Menurut Kabupaten/Kota dan Jenis Kendaraan di Provinsi Aceh (unit), 2020**  
**Number of Registered Motor Vehicles by Regency/ Municipality and Type of Motor Vehicles in Aceh Province (units), 2020**

Kabupaten/Kota Regency/Municipality	Sedan dan Jeep	Minibus dan Microbus	Bus, Pick Up, dan Truck	Alat Berat dan Ransus	Sepeda Motor Motorcycles	Jumlah Total
(1)	(2)	(3)	(4)	(5)		(6)
Simelue	66	665	351	63	15 415	16 560
Aceh Singkil	264	1 740	1 821	73	41 162	45 060
Aceh Selatan	627	4 158	1 796	27	65 156	71 764
Aceh Tenggara	307	1 852	1 193	47	33 405	36 804
Aceh Timur	704	2 735	3 340	95	138 823	145 697
Aceh Tengah	1 231	6 424	3 503	215	67 329	78 702
Aceh Barat	1 900	6 563	4 066	112	110 097	122 738
Aceh Besar	4 269	16 761	7 243	336	180 294	208 903
Pidie	1 835	7 869	4 750	101	153 044	167 599
Bireuen	2 375	8 521	8 432	96	168 445	187 869
Aceh Utara	1 990	7 354	6 279	217	200 413	216 253
Aceh Barat Daya	474	2 737	1 585	33	43 276	48 105
Gayo Lues	197	1 305	540	33	13 577	15 652
Aceh Tamiang	570	2 084	2 308	113	112 513	117 588
Nagan Raya	1 039	4 322	2 555	53	77 196	85 165
Aceh Jaya	330	1 741	761	31	31 920	34 783
Bener Meriah	773	3 858	2 267	54	41 829	48 781
Pidie Jaya	381	2 042	1 141	17	40 889	44 470
Banda Aceh	11 612	38 242	15 057	1 207	218 585	284 703
Sabang	311	984	389	159	19 532	21 375
Langsa	1 141	3 778	2 584	59	93 452	101 014
Lhokseumawe	2 506	8 938	4 367	165	106 767	122 743
Subulussalam	111	884	649	13	19 088	20 745
<b>Aceh</b>	<b>35 013</b>	<b>135 557</b>	<b>76 977</b>	<b>3 319</b>	<b>1 992 207</b>	<b>2 243 073</b>

Catatan/Note: ...

Sumber/Source: Badan Pengelolaan Keuangan Aceh / Aceh Treasure and Financial Management Service

**Tabel 9.1.3** Panjang Jalan Provinsi Menurut Kabupaten/Kota dan Jenis Permukaan Jalan (km) di Provinsi Aceh, 2020  
**Province Length of Road by Regency/Municipality and Type of Road Surface (km) in Aceh Province, 2020**

Kabupaten/Kota Regency/Municipality	Jenis Permukaan Jalan/Type of Road Surface			Jumlah Total
	Aspal Paved	Kerikil Gravel	Tanah Land	
(1)	(2)	(3)	(4)	(5)
Simelue	117,10	4,00	100,96	222,06
Aceh Singkil	55,99	1,20	34,81	92,00
Aceh Selatan	22,18	27,40	27,09	76,67
Aceh Tenggara	23,00	1,60	27,19	51,79
Aceh Timur	92,00	4,00	11,30	107,30
Aceh Tengah	128,48	5,00	11,86	145,34
Aceh Barat	144,25	2,00	0,00	146,25
Aceh Besar	118,55	19,80	32,71	171,06
Pidie	123,54	0,00	0,00	123,54
Bireuen	5,29	0,00	0,00	5,29
Aceh Utara	75,83	0,00	0,00	75,83
Aceh Barat Daya	20,01	10,90	0,00	30,91
Gayo Lues	130,50	21,07	0,00	151,57
Aceh Tamiang	17,52	16,00	10,00	43,52
Nagan Raya	47,62	0,00	0,00	47,62
Aceh Jaya	13,53	0,00	11,50	25,03
Bener Meriah	70,86	26,90	20,28	118,04
Pidie Jaya	13,16	0,00	10,28	23,44
Banda Aceh	22,61	0,00	0,00	22,61
Sabang	5,94	0,00	0,00	5,94
Langsa	2,59	0,00	18,00	20,59
Lhokseumawe	2,80	0,00	0,00	2,80
Subulussalam	28,65	4,68	39,19	72,52
<b>Aceh</b>	<b>1 282,00</b>	<b>144,55</b>	<b>355,17</b>	<b>1 781,72</b>

Catatan/Note: ...

Sumber/Source: Dinas Pekerjaan Umum dan Penataan Ruang Aceh/ Regional Office of Public Works and Spatial Planning of Aceh

**Tabel 9.1.4**  
**Table**

**Panjang Jalan Provinsi Menurut Kabupaten/Kota dan Kondisi Jalan (km) di Provinsi Aceh, 2020**  
**Province Length of Road by Regency/Municipality and Road Conditions in Aceh Province, 2020**

Kabupaten/Kota Regency/Municipality	Jenis Permukaan Jalan/Type of Road Surface				Jumlah Total
	Baik Good	Sedang Average	Rusak Damaged	Belum Tembus Badly	
(1)	(2)	(3)	(4)	(5)	(6)
Simelue	114,96	3,80	103,30	-	222,06
Aceh Singkil	57,39	2,50	32,11	-	92,00
Aceh Selatan	48,15	1,40	27,12	-	76,67
Aceh Tenggara	21,40	0,50	17,10	12,79	51,79
Aceh Timur	50,80	24,50	32,00	-	107,30
Aceh Tengah	137,54	2,30	5,50	-	145,34
Aceh Barat	130,35	8,50	7,40	-	146,25
Aceh Besar	148,10	4,55	1,90	16,51	171,06
Pidie	105,75	11,29	6,20	0,30	123,54
Bireuen	2,49	0,20	2,60	-	5,29
Aceh Utara	66,49	3,18	6,16	-	75,83
Aceh Barat Daya	23,34	1,27	6,30	-	30,91
Gayo Lues	131,77	14,90	4,90	-	151,57
Aceh Tamiang	25,24	2,60	15,68	-	43,52
Nagan Raya	43,20	2,62	1,80	-	47,62
Aceh Jaya	14,70	1,20	9,13	-	25,03
Bener Meriah	92,81	3,33	21,90	-	118,04
Pidie Jaya	21,16	0,40	1,88	-	23,44
Banda Aceh	22,11	0,40	0,10	-	22,61
Sabang	5,94	-	-	-	5,94
Langsa	20,59	-	-	-	20,59
Lhokseumawe	2,80	-	-	-	2,80
Subulussalam	34,74	2,70	9,08	26,00	72,52
<b>Aceh</b>	<b>1321,82</b>	<b>92,14</b>	<b>312,16</b>	<b>55,60</b>	<b>1781,72</b>

Catatan/Note: ...

Sumber/Source: Dinas Pekerjaan Umum dan Penataan Ruang Aceh/ Regional Office of Public Works and Spatial Planning of Aceh

**Tabel 9.1.5** Kapasitas Angkut dan Jumlah yang Diangkut Melalui Bandar Udara Sultan Iskandar Muda, 2005-2020  
**Capacity To Carry And To Carry Away At Sultan Iskandar Muda Airport, 2005-2020**

Tahun Year	Kapasitas Angkut Capacity to Carry	Jumlah yang Diangkut To Carry Away	Persentase Percentage
(1)	(2)	(3)	(4)
2005	272 723	233 886	85,76
2006	329 307	263 553	80,03
2007	349 303	278 023	79,59
2008	272 659	267 722	98,19
2009	307 782	293 224	95,27
2010	333 720	319 059	95,61
2011	336 117	332 270	98,84
2012	312 477	316 996	55,28
2013	184 997	195 620	36,44
2014	407 408	371 881	58,15
2015	851 180	747 455	87,81
2016	1 248 300	972 530	77,90
2017	1 518 336	1 198 274	78,90
2018	1 635 696	1 271 422	77,73
2019	1 442 539	1 010 785	70,07
2020	330 474	191 630	57,99

Catatan/Note: ...

Sumber/Source: Dinas Perhubungan Aceh / Transportation service of Aceh

**Tabel**  
**Table** 9.1.6

**Arus Lalu Lintas dan Angkutan Penyeberangan yang  
Dicatat pada Pelabuhan Balohan-Ulee Lheue, 2020  
Number of Registered Motor Vehicles by Regency/  
Municipality and Type of Motor Vehicles (units) in Aceh,  
2020**

Bulan Month	Frekuensi Kapal Vessel Frequency		Berangkat Departure	
	Berangkat Departure	Tiba Arrival	Penumpang Passenger	Barang Freight (Ton)
(1)	(2)	(3)	(4)	(5)
Januari January	227	226	46 564	1 811
Februari February	186	186	30 802	1 403
Maret March	161	161	21 691	1 165
April April	30	31	3 200	987
Mei May	28	28	1 931	1 117
Juni June	108	109	14 202	1 571
Juli July	118	118	15 246	1 624
Agustus August	135	135	22 038	2 682
September September	141	142	15 331	1 512
Oktober October	138	136	11 479	3 131
November November	167	168	22 821	2 692
Desember December	197	89	39 941	1 970
<b>Jumlah Total</b>	<b>1 636</b>	<b>1 529</b>	<b>245 246</b>	<b>21 665</b>



Lanjutan Tabel/Continued Table 9.1.6

Bulan Month	Tiba Arrival		Kendaraan Ride	
	Penumpang Passenger	Barang Freight (Ton)	Berangkat Departure	Tiba Arrival
(1)	(2)	(3)	(4)	(5)
Januari January	45 816	990	7 357	7 292
Februari February	31 509	895	5 551	5 667
Maret March	30 915	708	4 573	4 299
April April	3 307	735	1 335	1 400
Mei May	1 933	653	1 042	925
Juni June	14 759	854	3 058	3 278
Juli July	14 862	417	3 529	3 389
Agustus August	21 643	1 027	4 690	4 756
September September	15 108	1 593	2 966	2 952
Oktober October	11 277	153	3 711	3 645
November November	22 897	170	4 337	4 453
Desember December	39 097	816	7 354	7 068
<b>Jumlah Total</b>	253 123	9 011	49 503	49 124

Catatan/Note: ...

Sumber/Source: Dinas Perhubungan Aceh / Transportation service of Aceh

**Tabel** 9.1.7  
**Table**

**Jumlah Pesawat dan Penumpang yang Datang dan Berangkat Per Bulan Melalui Bandar Udara Sultan Iskandar Muda, 2020**  
**Number Of Aircraft And Passengers Arrived And Departured At Sultan Iskandar Muda Airport, 2020**

Bulan Month	Jenis Penerbangan Kind of Flight	Pesawat Aircraft		Penumpang Passenger	
		Datang Arrived	Berangkat Departure	Datang Arrived	Berangkat Departure
(1)	(2)	(3)	(4)	(5)	(6)
Januari January	Domestik	212	210	27 806	29 916
	Internasional	98	99	12 522	12 146
Februari February	Domestik	235	238	27 635	28 391
	Internasional	96	93	9 582	9 542
Maret March	Domestik	221	221	25 274	23 935
	Internasional	62	62	5 366	4 403
April April	Domestik	101	103	4 106	4 340
	Internasional	1	1	-	-
Mei May	Domestik	16	16	334	653
	Internasional	-	-	-	-
Juni June	Domestik	67	67	3 675	4 210
	Internasional	1	1	-	3
Juli July	Domestik	117	118	7 786	8 047
	Internasional	6	5	35	-
Agustus August	Domestik	122	123	9 006	9 547
	Internasional	8	6	-	1
September September	Domestik	174	173	8 514	9 313
	Internasional	9	9	-	-
Oktober October	Domestik	181	181	10 478	11 923
	Internasional	7	7	-	-
November November	Domestik	172	171	16 112	16 338
	Internasional	74	4	-	-
Desember December	Domestik	190	191	17 269	18 918
	Internasional	1	2	-	4
<b>Jumlah Total</b>	<b>Domestik</b>	<b>2 170</b>	<b>2 099</b>	<b>185 500</b>	<b>191 626</b>
	<b>Internasional</b>	<b>363</b>	<b>289</b>	<b>27 505</b>	<b>26 099</b>

Catatan/Note: ...

Sumber/Source: Bandara Internasional Sultan Iskandar Muda / Sultan Iskandar Muda International Airport

**Tabel 9.1.8** Jumlah Barang yang Dibongkar dan Dimuat Per Bulan Melalui Terminal Domestik di Bandar Udara Sultan Iskandar Muda (Kg), 2020  
**Number of Freight Unload and Load per Month at Domestic Terminal of Sultan Iskandar Muda Airport (Kg), 2020**

Bulan Month	Bagasi Baggage		Barang Freight		Pos Mail	
	Bongkar Unload	Muat Load	Bongkar Unload	Muat Load	Bongkar Unload	Muat Load
(1)	(2)	(3)	(4)	(5)	(6)	(7)
Januari January	417 806	71 068	128 863	131 901	-	39
Februari February	406 024	69 991	134 098	111 311	-	95
Maret March	408 496	62 388	126 300	87 890	-	-
April April	189 079	49 480	25 969	17 480	-	-
Mei May	26 321	21 166	3 429	3 308	-	-
Juni June	51 838	105 533	23 885	24 307	-	-
Juli July	255 129	70 134	54 238	44 048	-	-
Agustus August	296 211	67 929	47 913	60 838	-	-
September September	507 952	73 997	51 633	57 079	-	-
Oktober October	604 779	71 422	67 881	84 893	-	-
November November	610 169	81 740	117 120	91 853	-	-
Desember December	725 961	87 732	122 602	118 028	-	-
<b>Jumlah Total</b>	<b>4 499 765</b>	<b>832 580</b>	<b>903 931</b>	<b>832 936</b>	<b>-</b>	<b>134</b>

Catatan/Note: ...

Sumber/Source: Bandara Internasional Sultan Iskandar Muda / Sultan Iskandar Muda International Airport

**Tabel 9.1.9** Jumlah Barang yang Dibongkar dan Dimuat Per Bulan Melalui Terminal Internasional di Bandar Udara Sultan Iskandar Muda (Kg), 2020  
**Number of Freight Unload and Load per Month at International Terminal of Sultan Iskandar Muda Airport (Kg), 2020**

Bulan Month	Bagasi Baggage		Barang Freight		Pos Mail	
	Bongkar Unload	Muat Load	Bongkar Unload	Muat Load	Bongkar Unload	Muat Load
(1)	(2)	(3)	(4)	(5)	(6)	(7)
Januari January	1 570	4 804	125 222	86 437	-	-
Februari February	-	353	94 529	72 903	-	-
Maret March	70 130	36 044	-	-	-	-
April April	-	265	-	-	-	-
Mei May	-	265	-	-	-	-
Juni June	-	-	-	-	-	-
Juli July	-	-	1 114	-	-	-
Agustus August	-	3 821	-	-	-	-
September September	-	-	-	-	-	-
Oktober October	-	-	-	-	-	-
November November	-	-	-	-	-	-
Desember December	-	-	-	-	-	-
<b>Jumlah Total</b>	<b>71 700</b>	<b>45 552</b>	<b>220 865</b>	<b>159 340</b>	<b>-</b>	<b>-</b>

Catatan/Note: ...

Sumber/Source: Bandara Internasional Sultan Iskandar Muda / Sultan Iskandar Muda International Airport

## 9.2 KOMUNIKASI COMMUNICATION

**Tabel 9.2.1** Banyaknya Desa/Kelurahan menurut Kabupaten/Kota dan Penerimaan Sinyal Internet Telepon Seluler di Provinsi Aceh, 2019  
*Number of Villages/Kelurahan by Regency/Municipality and Cellular Phone Internet Signal Reception in Aceh Province, 2019*

Kabupaten/Kota Regency/Municipality	4G/LTE	3G/H/H+/ EVDO	2,5G/E/ GPRS	Tidak ada None
(1)	(2)	(3)	(4)	(5)
Simelue	96	22	9	–
Aceh Singkil	73	44	3	–
Aceh Selatan	149	95	8	1
Aceh Tenggara	279	81	5	–
Aceh Timur	329	138	21	8
Aceh Tengah	175	103	9	2
Aceh Barat	207	83	26	3
Aceh Besar	457	131	14	1
Pidie	562	160	3	–
Bireuen	469	120	13	6
Aceh Utara	506	316	27	–
Aceh Barat Daya	143	9	–	–
Gayo Lues	86	12	31	13
Aceh Tamiang	156	49	8	–
Nagan Raya	160	48	5	2
Aceh Jaya	109	38	11	11
Bener Meriah	186	31	6	3
Pidie Jaya	190	30	1	1
Banda Aceh	90	–	–	–
Sabang	16	2	–	–
Langsa	62	3	–	–
Lhokseumawe	62	6	–	–
Subulussalam	36	39	7	–
<b>Aceh</b>	<b>4 598</b>	<b>1 560</b>	<b>207</b>	<b>51</b>

Catatan/Note: ...

Sumber/Source: BPS, Pendataan Potensi Desa/ BPS-Statistics Indonesia, Village Potential Data Collection



## Nilai Penyaluran Kredit UKM paling Besar di Aceh Tahun 2020

*The Largest Value of Small Micro Credit  
Distribution in Aceh, 2020*



**Perdagangan**  
*Trade*  
**Rp 1 715,44 Milyar**



**Angkutan**  
*Transport*  
**Rp 4 241,70 Milyar**



**Pertanian**  
*Agriculture*  
**Rp 776,33 Milyar**



**ULASAN INFLASI/DEFLASI 2020**

Inflasi Aceh secara Umum pada tahun 2020 naik menjadi 3,59 persen dari 1,69 persen pada tahun 2019. Angka ini lebih tinggi dari angka inflasi Nasional tahun 2020 yang mencapai 1,68 persen.

Inflasi tertinggi terjadi pada bulan Mei 2020 yang mencapai 1,27 persen. Sedangkan pada bulan Februari terjadi deflasi tertinggi sebesar 0,60 persen. Inflasi tertinggi pada Mei 2020 secara dominan disumbang oleh Kelompok Bahan Makanan sebesar 3,83 persen dan Kelompok Sandang sebesar 2,38 persen. Sedangkan deflasi tertinggi pada Februari 2020 secara dominan disumbang oleh Kelompok Bahan Makanan 3,69 persen.

**DESCRIPTION INFLATION/  
DEFLATION IN 2020**

*Headline inflation in Aceh in 2020 up to 3,59 percent from 1.69 percent in 2019. This figure is higher than the National inflation rate in 2020, which reached 1.68 percent.*

*The highest inflation occurred in May 2020, which reached 1.27 percent. Whereas in February is the highest deflation by 0.60 percent. The highest inflation in May 2020 was predominantly contributed by Group of Foodstuffs of 3.83 percent and by Group of Clothing 2.38 percent. Meanwhile, the highest deflation in February 2020 was predominantly contributed by Group of Foodstuffs of 3.69 percent.*



**Tabel**  
**Table** 10.1**Indeks Harga Konsumen per Bulan Menurut Kelompok Pengeluaran (2018=100) di Provinsi Aceh, 2020**  
**Consumer Price Index per Month by Expenditure Group (2018=100) in Aceh Province, 2020**

Bulan Month	Makanan, Minuman dan Tembakau Food, Beverages and Tobacco	Pakaian dan Alas Kaki Clothing and Footwear	Perumahan, Air, Listrik dan Bahan Bakar Rumah Tangga Housing, Water, Electricity and Household Fuels	Perleng- kapan, Peralatan dan Pemeliha- raan Rutin Household Equipment, Tools and Routine Maintenance	Kesehatan Health	Transportasi Transporta- tion
(1)	(2)	(3)	(4)	(5)	(6)	(7)
Januari	104,14	104,80	101,08	102,54	106,93	102,95
Februari	104,37	105,96	101,51	102,66	108,05	103,84
Maret	105,83	106,42	101,56	102,88	109,00	103,71
April	105,03	106,53	101,56	102,87	109,54	102,86
Mei	105,26	106,82	101,53	103,07	110,36	103,58
Juni	104,85	106,83	101,53	103,19	110,47	103,69
Juli	103,27	106,93	101,55	103,19	111,26	103,56
Agustus	104,07	106,97	101,57	103,08	111,35	103,74
September	103,56	106,96	101,58	103,09	111,31	103,93
Oktober	106,05	106,96	101,51	103,22	111,45	103,83
November	106,76	106,90	101,72	103,38	111,46	103,78
Desember	110,15	106,90	101,75	103,08	111,81	104,45

Lanjutan Tabel/*Continued Table* 10.1

<b>Bulan Month</b>	<b>Informasi, Komunikasi, dan Jasa Keuangan Information, Communication and Financial Services</b>	<b>Rekreasi, Olah Raga dan Budaya Recreation, Sports and Culture</b>	<b>Pendidikan Education</b>	<b>Penyediaan Makanan dan Minuman/ Restoran Provision of Food and Beverage/ Restaurant</b>	<b>Perawatan Pribadi dan Jasa Lainnya Personal Care and Other Services</b>	<b>Umum General</b>
(1)	(8)	(9)	(10)	(11)	(12)	(13)
Januari	101,08	107,72	102,84	105,53	105,79	103,53
Februari	101,13	108,44	102,84	105,71	106,54	103,99
Maret	101,08	108,83	102,84	105,94	108,17	104,61
April	99,92	108,83	102,84	105,94	111,48	104,45
Mei	99,93	109,10	102,84	107,04	111,01	104,72
Juni	99,92	109,10	102,84	107,04	110,14	104,56
Juli	99,92	109,10	102,93	107,19	112,11	104,24
Agustus	99,92	109,10	102,93	107,20	115,39	104,72
September	99,87	108,87	104,64	107,24	115,04	104,62
Oktober	99,78	108,84	104,64	107,24	114,23	105,30
November	99,86	108,84	104,64	107,24	113,39	105,50
Desember	99,87	108,84	104,64	107,26	112,45	106,54

Catatan/Note: ...

Sumber/Source: BPS, Survei Harga Konsumen/BPS-Statistics Indonesia, Consumer Price Survey

**Tabel**  
**Table** 10.2

**Laju Inflasi Harga Konsumen per Bulan Menurut  
Kelompok Pengeluaran (2018=100) di Provinsi Aceh,  
2020**  
*Consumer Price Inflation Rate per Month per Month by  
Expenditure Group (2018=100) in Aceh Province, 2020*

Bulan Month	Makanan, Minuman dan Tembakau Food, Beverages and Tobacco	Pakaian dan Alas Kaki Clothing and Footwear	Perumahan, Air, Listrik dan Bahan Bakar Rumah Tangga Housing, Water, Electricity and Household Fuels	Perleng- kapan, Peralatan dan Pemeliha- raan Rutin Household Equipment, Tools and Routine Maintenance	Kesehatan Health	Transportasi Transporta- tion
(1)	(2)	(3)	(4)	(5)	(6)	(7)
Januari	1,37	0,55	0,00	0,52	1,75	- 0,25
Februari	0,22	1,11	0,43	0,12	1,05	0,86
Maret	1,40	0,43	0,05	0,21	0,88	- 0,13
April	- 0,76	0,10	0,00	- 0,01	0,50	- 0,82
Mei	0,22	0,27	- 0,03	0,19	0,75	0,70
Juni	- 0,39	0,01	0,00	0,12	0,10	0,11
Juli	- 1,51	0,09	0,02	0,00	0,72	- 0,13
Agustus	0,77	0,04	0,02	- 0,11	0,08	0,17
September	- 0,49	- 0,01	0,01	0,01	- 0,04	0,18
Oktober	2,40	0,00	- 0,07	0,13	0,13	- 0,10
November	0,67	- 0,06	0,21	0,16	0,01	- 0,05
Desember	3,18	0,00	0,03	- 0,29	0,31	0,65

Lanjutan Tabel/*Continued Table* 10.2

<b>Bulan Month</b>	<b>Informasi, Komunikasi, dan Jasa Keuangan Information, Communication and Financial Services</b>	<b>Rekreasi, Olah Raga dan Budaya Recreation, Sports and Culture</b>	<b>Pendidikan Education</b>	<b>Penyediaan Makanan dan Minuman/ Restoran Provision of Food and Beverage/ Restaurant</b>	<b>Perawatan Pribadi dan Jasa Lainnya Personal Care and Other Services</b>	<b>Umum General</b>
(1)	(8)	(9)	(10)	(11)	(12)	(13)
Januari	0,02	1,39	0,02	0,77	1,34	0,66
Februari	0,05	0,67	0,00	0,17	0,71	0,44
Maret	- 0,05	0,36	0,00	0,22	1,53	0,60
April	- 1,15	0,00	0,00	0,00	3,06	- 0,15
Mei	0,01	0,25	0,00	1,04	- 0,42	0,26
Juni	- 0,01	0,00	0,00	0,00	- 0,78	- 0,15
Juli	0,00	0,00	0,09	0,14	1,79	- 0,31
Agustus	0,00	0,00	0,00	0,01	2,93	0,46
September	- 0,05	- 0,21	1,66	0,04	- 0,30	- 0,10
Oktober	- 0,09	- 0,03	0,00	0,00	- 0,70	0,65
November	0,08	0,00	0,00	0,00	- 0,74	0,19
Desember	0,01	0,00	0,00	0,02	- 0,83	0,99

Catatan/Note: ...

Sumber/Source: BPS, Survei Harga Konsumen/BPS-Statistics Indonesia, Consumer Price Survey

**Tabel**  
**Table** 10.3**Indeks Harga yang Diterima Petani (IT) Subsektor  
Tanaman Pangan (2018=100), 2019 – 2020**  
**Index of Prices Received by Farmers (IT) Subsector Food  
Crops (2018=100), 2019 – 2020**

Bulan Month	2019			2020		
	Padi Paddy	Palawija Other Crops	Sub- Sektor Tanaman Pangan Subsector Food crops	Padi Paddy	Palawija Other Crops	Sub- Sektor Tanaman Pangan Subsector Food crops
(1)	(2)	(3)	(4)	(5)	(6)	(7)
Januari	104,36	113,87	105,25	102,67	117,72	104,07
Februari	100,19	116,40	101,69	101,91	119,63	103,56
Maret	99,60	115,31	101,06	100,19	119,59	101,99
April	99,72	110,82	100,75	102,2	122,73	104,2
Mei	98,63	112,38	99,90	102,7	122,05	104,5
Juni	98,33	112,35	99,63	103,78	123,71	105,63
Juli	98,33	112,25	99,62	102,96	122,45	104,77
Agustus	98,11	112,45	99,44	102,28	122,13	104,12
September	99,47	112,39	100,67	102,03	124,15	104,08
Oktober	100,24	112,64	101,39	102,15	122,12	104
November	101,07	115,40	102,40	102,25	123,31	104,2
Desember	103,08	115,19	104,20	102,77	124,32	104,77
<b>Rata-rata Average</b>	<b>100,10</b>	<b>113,45</b>	<b>101,33</b>	<b>102,32</b>	<b>121,99</b>	<b>104,16</b>

Catatan/Note: ...

Sumber/Source: Badan Pusat Statistik Aceh / BPS-Statistics of Aceh Province

**Tabel**  
**Table** 10.4

**Indeks Harga yang Dibayar Petani (IB) Subsektor  
Tanaman Pangan Menurut Kelompok Konsumsi  
Rumahtangga(2012=100), 2020**  
*Index Of Prices Paid By Farmers (IB) Subsector Food Crops  
By Household Consumption Group (2012=100), 2020*

Bulan Month	Kelompok Konsumsi Rumahtangga Group of Household Consumption					
	Makanan, Minuman dan Tembakau Food, Beverages and Tobacco	Pakaian dan Alas Kaki Clothing and Footwear	Perumahan, Air, Listrik dan Bahan Bakar Rumah Tangga Housing, Water, Electricity and Household Fuels	Perlengka- pan, Peralatan dan Pemeliha- raan Rutin Household Equipment, Tools and Routine Maintenance	Kesehatan Health	Transportasi Transporta- tion
(1)	(2)	(3)	(4)	(5)	(6)	(7)
Januari	103,98	106,74	102,15	106,97	105,85	104,09
Februari	105,18	106,74	101,97	107,02	105,87	104,16
Maret	105,81	106,95	101,67	107,10	105,88	104,26
April	104,25	107,11	101,75	107,17	106,13	104,30
Mei	104,63	107,83	101,88	107,23	106,13	104,49
Juni	104,06	107,99	101,84	107,34	106,42	104,64
Juli	104,39	108,23	101,85	107,55	106,73	104,64
Agustus	104,44	108,06	102,02	107,79	106,74	104,70
September	104,24	108,03	101,92	107,76	106,74	104,70
Oktober	105,73	108,02	101,89	107,79	106,82	104,71
November	105,60	108,02	101,96	107,81	106,84	104,73
Desember	107,40	108,11	101,89	107,85	106,84	104,76
<b>Rata-rata Average</b>	<b>104,98</b>	<b>107,65</b>	<b>101,90</b>	<b>107,45</b>	<b>106,41</b>	<b>104,52</b>

Lanjutan Tabel/Continued Table 10.4

Bulan Month	Kelompok Konsumsi Rumahtangga Group of Household Consumption					Konsumsi Rumah Tangga Household consump- tion
	Informasi, Komunikasi, dan Jasa Keuangan Information, Communi- cation and Financial Services	Rekreasi, Olah Raga dan Budaya Recreation, Sports and Culture	Pendidikan Education	Penyediaan Makanan dan Minuman/ Restoran Provision of Food and Beverage/ Restaurant	Perawatan Pribadi dan Jasa Lainnya Personal Care and Other Services	
(1)	(8)	(9)	(10)	(11)	(12)	(13)
Januari	104,70	105,23	99,98	105,47	106,78	104,38
Februari	104,67	105,16	99,98	105,67	107,26	105,12
Maret	104,67	105,19	99,98	105,76	108,31	105,57
April	104,68	105,79	99,98	106,36	110,33	104,82
Mei	104,69	105,81	99,98	106,47	109,79	105,10
Juni	104,72	105,95	99,98	106,56	109,75	104,80
Juli	104,75	106,23	99,98	106,61	110,46	105,05
Agustus	104,75	106,28	99,98	106,81	111,73	105,17
September	104,75	106,28	99,98	106,81	112,06	105,06
Oktober	104,75	106,21	99,98	106,81	112,12	105,94
November	104,75	106,23	99,98	106,81	111,63	105,85
Desember	104,75	106,32	99,98	106,81	111,18	106,89
<b>Rata-rata Average</b>	<b>104,72</b>	<b>105,89</b>	<b>99,98</b>	<b>106,41</b>	<b>110,12</b>	<b>105,31</b>

Lanjutan Tabel/Continued Table 10.4

Bulan Month	Kelompok Biaya Produksi dan Penambahan Barang Modal Group of production costs and the addition of capital goods						Kelompok Biaya Produksi dan Penambahan Barang Modal Group of production costs and the addition of capital goods
	Bibit Seed	Pupuk Fertili- zer	Sewa Lahan, Pajak & lainnya Hire of Land, Taxes & Others	Trans- portasi Transpor- tation	Penam- bahan Barang Modal Capital Formation	Upah Wages	
(1)	(14)	(15)	(16)	(17)	(18)	(19)	(20)
Januari	102,29	109,84	101,31	103,21	101,68	102,66	103,77
Februari	102,31	109,72	101,31	103,30	101,78	102,69	103,77
Maret	102,33	110,00	101,31	103,26	102,19	102,69	103,84
April	102,37	110,05	101,64	103,26	102,31	102,69	103,91
Mei	105,80	109,77	101,64	103,33	102,53	103,48	104,63
Juni	105,07	109,78	101,64	103,97	102,74	103,48	104,59
Juli	106,86	109,76	102,87	103,14	102,75	103,48	104,92
Agustus	104,99	109,65	102,87	104,00	102,75	103,48	104,72
September	105,02	109,88	102,87	104,01	102,77	103,48	104,77
Oktober	105,00	109,88	102,87	104,49	102,80	103,48	104,79
November	105,03	110,23	102,88	104,49	102,83	103,48	104,87
Desember	104,86	110,30	102,89	104,37	102,83	103,65	104,93
<b>Rata-rata Average</b>	<b>104,33</b>	<b>109,91</b>	<b>102,17</b>	<b>103,74</b>	<b>102,49</b>	<b>103,23</b>	<b>104,46</b>

Catatan/Note: ...

Sumber/Source: Badan Pusat Statistik Aceh / BPS-Statistics of Aceh Province



**Tabel**  
**Table** 10.5**Indeks Harga yang Diterima Petani (IT), Indeks Harga yang Dibayar Petani (IB), dan Nilai Tukar Petani (NTP) Subsektor Tanaman Pangan (2018=100), 2019 – 2020**  
**Index Of Prices Received By Farmers (IT), Index Of Prices Paid By Farmers (IB), And Farmers Terms Of Trade (NTP) Subsector Food Crops (2018=100), 2019 – 2020**

<b>Bulan</b> <b>Month</b>	<b>2019</b>			<b>2020</b>		
	<b>IT</b>	<b>IB</b>	<b>NTP</b>	<b>IT</b>	<b>IB</b>	<b>NTP</b>
(1)	(2)	(3)	(4)	(5)	(6)	(7)
Januari	105,25	102,03	103,15	104,07	104,24	99,83
Februari	101,69	101,67	100,02	103,56	104,82	98,80
Maret	101,06	101,02	100,04	101,99	105,18	96,96
April	100,75	102,01	98,76	104,20	104,61	99,60
Mei	99,90	103,22	96,79	104,50	104,99	99,53
Juni	99,63	103,85	95,94	105,63	104,75	100,84
Juli	99,62	104,38	95,44	104,77	105,02	99,76
Agustus	99,44	104,61	95,06	104,12	105,07	99,09
September	100,67	103,49	97,28	104,08	105,00	99,13
Oktober	101,39	103,45	98,01	104,00	105,68	98,41
November	102,40	103,53	98,91	104,20	105,63	98,65
Desember	104,20	102,94	101,23	104,77	106,45	98,42
<b>Rata-rata</b> <b>Average</b>	<b>101,33</b>	<b>103,02</b>	<b>98,38</b>	<b>104,16</b>	<b>105,12</b>	<b>99,83</b>

Catatan/Note: ...

Sumber/Source: Badan Pusat Statistik Aceh / BPS-Statistics of Aceh Province

**Tabel**  
**Table** 10.6**Indeks Harga yang Diterima Petani (IT) Subsektor  
Holtikultura (2018=100), 2019 – 2020**  
**Index Of Prices Received By Farmers (IT) Subsector  
Horticulture (2018=100), 2019 - 2020**

Bulan Month	2019				2020			
	Padi Paddy	Palawija Other Crops	Tana- man Obat Medici- nal Plants	Sub- Sektor Tana- man Pangan Sub- sector Food crops	Padi Paddy	Palawija Other Crops	Tana- man Obat Medici- nal Plants	Sub- Sektor Tana- man Pangan Sub- sector Food crops
(1)	(2)	(3)	(4)	(5)	(6)	(7)	(8)	(9)
Januari	92,59	99,20	108,48	95,78	99,83	105,02	104,13	102,05
Februari	88,75	97,87	108,97	93,09	101,64	106,16	102,78	103,48
Maret	93,70	98,08	108,03	95,94	99,05	104,11	104,68	101,27
April	97,64	99,64	106,16	98,73	94,38	106,34	101,00	99,38
Mei	99,72	104,30	107,77	101,83	90,71	106,05	99,62	97,15
Juni	102,82	102,36	105,68	102,73	90,22	107,39	99,35	97,40
Juli	106,30	103,92	104,22	105,27	93,45	106,01	101,52	98,75
Agustus	106,77	104,78	103,50	105,86	95,87	106,97	99,25	100,42
September	102,98	104,52	104,74	103,66	93,43	104,27	99,03	97,96
Oktober	101,90	102,86	104,82	102,39	97,28	104,14	101,74	100,18
November	97,45	102,13	105,43	99,60	94,56	104,63	100,42	98,78
Desember	93,06	103,29	103,09	97,50	98,91	105,24	103,66	101,60
<b>Rata-rata Average</b>	<b>98,64</b>	<b>101,91</b>	<b>105,91</b>	<b>100,20</b>	<b>95,78</b>	<b>105,53</b>	<b>101,43</b>	<b>99,87</b>

Catatan/Note: ...

Sumber/Source: Badan Pusat Statistik Aceh / BPS-Statistics of Aceh Province

**Tabel**  
**Table** 10.7

**Indeks Harga yang Dibayar Petani (IB) Subsektor Holtikultura Menurut Kelompok Konsumsi Rumahtangga (2018=100), 2020**  
***Index Of Prices Paid By Farmers (IB) Subsector Horticulture By Household Consumption Group (2018=100), 2020***

Bulan Month	Kelompok Konsumsi Rumahtangga Group of Household Consumption					
	Makanan, Minuman dan Tembakau Food, Beverages and Tobacco	Pakaian dan Alas Kaki Clothing and Footwear	Perumahan, Air, Listrik dan Bahan Bakar Rumah Tangga Housing, Water, Electricity and Household Fuels	Perlengka- pan, Peralatan dan Pemeliha- raan Rutin Household Equipment, Tools and Routine Maintenance	Kesehatan Health	Transportasi Transporta- tion
(1)	(2)	(3)	(4)	(5)	(6)	(7)
Januari	104,26	106,88	102,85	107,22	105,75	104,32
Februari	105,29	106,87	102,61	107,28	105,77	104,39
Maret	105,76	107,11	102,33	107,41	105,77	104,46
April	104,85	107,25	102,43	107,67	105,95	104,49
Mei	105,29	107,89	102,61	108,04	105,95	104,67
Juni	104,87	108,07	102,58	108,16	106,30	104,80
Juli	104,98	108,34	102,55	108,41	106,55	104,79
Agustus	104,88	108,16	102,69	108,67	106,56	104,85
September	104,75	108,14	102,62	109,03	106,57	104,85
Oktober	105,82	108,12	102,60	109,06	106,66	104,85
November	105,82	108,13	102,65	109,08	106,67	104,87
Desember	107,21	108,21	102,62	109,10	106,67	104,89
<b>Rata-rata Average</b>	<b>105,31</b>	<b>107,76</b>	<b>102,60</b>	<b>108,26</b>	<b>106,26</b>	<b>104,68</b>

Lanjutan Tabel/Continued Table 10.7

<b>Kelompok Konsumsi Rumah tangga Group of Household Consumption</b>						
<b>Bulan Month</b>	<b>Informasi, Komunikasi, dan Jasa Keuangan Information, Communi- cation and Financial Services</b>	<b>Rekreasi, Olah Raga dan Budaya Recreation, Sports and Culture</b>	<b>Pendidikan Education</b>	<b>Penyediaan Makanan dan Minuman/ Restoran Provision of Food and Beverage/ Restaurant</b>	<b>Perawatan Pribadi dan Jasa Lainnya Personal Care and Other Services</b>	<b>Konsumsi Rumah Tangga Household consump- tion</b>
(1)	(8)	(9)	(10)	(11)	(12)	(13)
Januari	105,01	104,44	100,00	104,09	105,28	104,52
Februari	104,99	104,39	100,00	104,26	105,63	105,17
Maret	105,03	104,43	100,00	104,36	106,03	105,49
April	105,03	105,06	100,00	104,90	106,76	105,03
Mei	105,07	105,30	100,00	104,99	106,77	105,39
Juni	105,09	105,39	100,00	105,08	106,78	105,17
Juli	105,19	105,57	100,00	105,11	107,13	105,28
Agustus	105,19	105,61	100,00	105,31	107,59	105,26
September	105,19	105,71	100,00	105,31	107,71	105,19
Oktober	105,20	105,66	100,00	105,31	107,74	105,85
November	105,19	105,68	100,00	105,31	107,64	105,85
Desember	105,20	105,75	100,00	105,31	107,50	106,72
<b>Rata-rata Average</b>	<b>105,11</b>	<b>105,25</b>	<b>100,00</b>	<b>104,95</b>	<b>106,88</b>	<b>105,41</b>

Lanjutan Tabel/Continued Table 10.7

Bulan Month	Kelompok Biaya Produksi dan Penambahan Barang Modal Group of production costs and the addition of capital goods						Kelompok Biaya Produksi dan Penambahan Barang Modal Group of production costs and the addition of capital goods
	Bibit Seed	Pupuk Fertili- zer	Sewa Lahan, Pajak & lainnya Hire of Land, Taxes & Others	Trans- portasi Transpor- tation	Penam- bahan Barang Modal Capital Formation	Upah Wages	
(1)	(14)	(15)	(16)	(17)	(18)	(19)	(20)
Januari	99,73	104,92	99,65	102,74	104,76	103,01	102,98
Februari	100,32	104,99	99,65	103,13	104,99	103,01	103,12
Maret	100,16	104,99	99,65	103,23	105,01	103,01	103,12
April	101,05	104,90	99,65	103,23	105,21	103,01	103,22
Mei	101,43	105,06	99,79	103,03	105,30	103,88	103,58
Juni	101,61	104,93	99,72	103,10	105,39	103,88	103,57
Juli	101,48	104,95	100,18	103,17	105,47	103,88	103,62
Agustus	101,03	104,97	100,18	103,18	105,61	103,88	103,59
September	100,91	105,00	100,18	103,18	105,67	103,88	103,59
Oktober	101,04	104,95	100,18	103,18	105,94	103,88	103,61
November	100,92	105,29	100,18	103,18	105,94	103,88	103,70
Desember	100,51	105,31	100,17	103,15	105,94	103,88	103,65
<b>Rata-rata Average</b>	<b>100,85</b>	<b>105,02</b>	<b>99,93</b>	<b>103,13</b>	<b>105,43</b>	<b>103,59</b>	<b>103,45</b>

Catatan/Note: ...

Sumber/Source: Badan Pusat Statistik Aceh / BPS-Statistics of Aceh Province

**Tabel**  
**Table** 10.8

**Indeks Harga yang Diterima Petani (IT), Indeks Harga yang Dibayar Petani (IB), dan Nilai Tukar Petani (NTP) Subsektor Holtikultura (2018=100), 2019 – 2020**  
***Index Of Prices Received By Farmers (IT), Index Of Prices Paid By Farmers (IB), And Farmers Terms Of Trade (NTP) Subsector Horticulture (2018=100), 2019 - 2020***

Bulan Month	2019			2020		
	IT	IB	NTP	IT	IB	NTP
(1)	(2)	(3)	(4)	(5)	(6)	(7)
Januari	95,78	101,98	93,91	102,05	104,35	97,8
Februari	93,09	101,63	91,59	103,48	104,94	98,62
Maret	95,94	101,15	94,85	101,27	105,22	96,24
April	98,73	102,09	96,71	99,38	104,82	94,81
Mei	101,83	103,50	98,38	97,15	105,18	92,36
Juni	102,73	104,07	98,71	97,4	104,99	92,77
Juli	105,27	104,30	100,94	98,75	105,09	93,96
Agustus	105,86	104,42	101,38	100,42	105,07	95,57
September	103,66	103,52	100,14	97,96	105,01	93,28
Oktober	102,39	103,42	99,00	100,18	105,6	94,86
November	99,60	103,48	96,24	98,78	105,61	93,54
Desember	97,50	103,09	94,58	101,6	106,37	95,52
<b>Rata-rata Average</b>	<b>100,20</b>	<b>103,06</b>	<b>97,20</b>	<b>99,87</b>	<b>105,19</b>	<b>94,94</b>

Catatan/Note: ...

Sumber/Source: Badan Pusat Statistik Aceh / BPS-Statistics of Aceh Province

**Tabel**  
**Table** 10.9**Indeks Harga yang Diterima Petani (IT) Subsektor  
Perkebunan Rakyat (2018=100), 2019 - 2020**  
**Index Of Prices Received By Farmers (IT) Subsector  
Smallholder Plantation Estate Crops (2018=100), 2018 -  
2020**

<b>Bulan</b> <b>Month</b>	<b>2019</b>	<b>2020</b>
(1)	(2)	(3)
Januari	97,32	109,02
Februari	101,06	105,44
Maret	103,77	107,37
April	103,20	102,4
Mei	98,87	99,27
Juni	96,91	102,46
Juli	97,84	100,34
Agustus	98,91	103,36
September	101,45	104,21
Oktober	105,13	104,55
November	106,97	105,93
Desember	108,57	103,42
<b>Rata-rata</b> <b>Average</b>	<b>101,67</b>	<b>103,98</b>

Catatan/Note: ...

Sumber/Source: Badan Pusat Statistik Aceh / BPS-Statistics of Aceh Province

**Tabel**  
**Table** 10.10

**Indeks Harga yang Dibayar Petani (IB) Subsektor Perkebunan Rakyat Menurut Kelompok Konsumsi Rumah tangga (2018=100), 2020**  
**Index Of Prices Paid By Farmers (IB) Subsector Smallholder Plantation Estate Crops By Household Consumption Group (2018=100), 2020**

Bulan Month	Kelompok Konsumsi Rumah tangga Group of Household Consumption					
	Makanan, Minuman dan Tembakau Food, Beverages and Tobacco	Pakaian dan Alas Kaki Clothing and Footwear	Perumahan, Air, Listrik dan Bahan Bakar Rumah Tangga Housing, Water, Electricity and Household Fuels	Perlengka- pan, Peralatan dan Pemeliha- raan Rutin Household Equipment, Tools and Routine Maintenance	Kesehatan Health	Transportasi Transporta- tion
(1)	(2)	(3)	(4)	(5)	(6)	(7)
Januari	104,43	106,85	102,17	105,04	105,78	104,03
Februari	105,46	106,87	101,98	105,08	105,83	104,12
Maret	105,83	107,07	101,66	105,15	105,84	104,20
April	104,92	107,23	101,71	105,21	106,08	104,22
Mei	105,27	107,88	101,82	105,21	106,07	104,40
Juni	104,86	108,07	101,78	105,30	106,30	104,55
Juli	104,98	108,32	101,80	105,45	106,66	104,54
Agustus	104,89	108,17	101,96	105,70	106,67	104,59
September	104,69	108,11	101,87	105,66	106,68	104,59
Oktober	105,77	108,10	101,84	105,68	106,75	104,60
November	105,75	108,11	101,91	105,67	106,76	104,61
Desember	107,20	108,18	101,87	105,70	106,77	104,64
<b>Rata-rata Average</b>	<b>105,34</b>	<b>107,75</b>	<b>101,86</b>	<b>105,40</b>	<b>106,35</b>	<b>104,42</b>



Lanjutan Tabel/Continued Table 10.10

Bulan Month	Kelompok Konsumsi Rumah tangga Group of Household Consumption					Konsumsi Rumah Tangga Household consump- tion
	Informasi, Komunikasi, dan Jasa Keuangan Information, Communi- cation and Financial Services	Rekreasi, Olah Raga dan Budaya Recreation, Sports and Culture	Pendidikan Education	Penyediaan Makanan dan Minuman/ Restoran Provision of Food and Beverage / Restaurant	Perawatan Pribadi dan Jasa Lainnya Personal Care and Other Services	
(1)	(8)	(9)	(10)	(11)	(12)	(13)
Januari	104,61	105,19	99,91	105,07	105,15	104,46
Februari	104,58	105,12	99,91	105,23	105,53	105,12
Maret	104,59	105,15	99,91	105,32	105,97	105,37
April	104,61	105,71	99,91	105,83	106,81	104,88
Mei	104,62	105,76	99,91	105,92	106,78	105,17
Juni	104,62	105,90	99,91	105,99	106,80	104,95
Juli	104,65	106,18	99,91	106,02	107,19	105,07
Agustus	104,66	106,24	99,91	106,21	107,72	105,05
September	104,66	106,24	99,91	106,21	107,85	104,92
Oktober	104,66	106,17	99,91	106,21	107,90	105,59
November	104,65	106,19	99,91	106,21	107,77	105,58
Desember	104,65	106,27	99,91	106,21	107,61	106,49
<b>Rata-rata Average</b>	<b>104,63</b>	<b>105,84</b>	<b>99,91</b>	<b>105,87</b>	<b>106,92</b>	<b>105,22</b>

Lanjutan Tabel/*Continued Table* 10.10

Bulan <i>Month</i>	Kelompok Biaya Produksi dan Penambahan Barang Modal Group of production costs and the addition of capital goods						Kelompok Biaya Produksi dan Penambahan Barang Modal Group of production costs and the addition of capital goods
	Bibit <i>Seed</i>	Pupuk <i>Fertili- zer</i>	Sewa Lahan, Pajak & lainnya Hire of Land, Taxes & Others	Trans- portasi Transpor- tation	Penam- bahan Barang Modal Capital Formation	Upah Wages	
(1)	(14)	(15)	(16)	(17)	(18)	(19)	(20)
Januari	97,48	103,22	100,00	101,89	101,90	106,11	102,68
Februari	97,51	103,11	100,00	101,88	102,47	106,11	102,80
Maret	97,51	103,39	100,00	102,10	102,88	106,11	103,02
April	97,89	103,66	100,00	102,23	102,67	106,98	103,26
Mei	96,09	103,66	100,00	102,24	102,69	106,98	103,14
Juni	96,26	103,69	100,00	102,25	102,70	106,98	103,16
Juli	96,16	103,56	100,00	102,27	103,05	106,98	103,22
Agustus	96,22	104,10	100,00	102,27	103,10	106,98	103,34
September	96,22	104,22	100,00	102,28	103,12	106,98	103,37
Oktober	96,22	104,26	100,00	102,28	103,15	107,53	103,49
November	96,25	104,42	100,00	102,28	103,15	107,53	103,53
Desember	96,25	104,31	100,00	102,25	103,17	107,53	103,50
<b>Rata-rata Average</b>	<b>96,67</b>	<b>103,80</b>	<b>100,00</b>	<b>102,18</b>	<b>102,84</b>	<b>106,90</b>	<b>103,21</b>

Catatan/*Note*: ...Sumber/*Source*: Badan Pusat Statistik Aceh / *BPS-Statistics of Aceh Province*

**Tabel**  
**Table** 10.11

**Indeks Harga yang Diterima Petani (IT), Indeks Harga yang Dibayar Petani (IB), dan Nilai Tukar Petani (NTP) Subsektor Perkebunan Rakyat (2018=100), 2019 – 2020**

*Index Of Prices Received By Farmers (IT), Index Of Prices Paid By Farmers (IB), And Farmers' Terms Of Trade (NTP) Subsector Smallholder Plantation Estate Crops (2018=100), 2019 - 2020*

Bulan Month	2019			2020		
	IT	IB	NTP	IT	IB	NTP
(1)	(2)	(3)	(4)	(5)	(6)	(7)
Januari	97,32	101,86	95,54	109,02	104,13	104,69
Februari	101,06	101,61	99,46	105,44	104,69	100,71
Maret	103,77	101,25	102,49	107,37	104,94	102,32
April	103,20	102,09	101,09	102,4	104,58	97,91
Mei	98,87	103,35	95,66	99,27	104,79	84,72
Juni	96,91	103,87	93,30	102,46	104,62	97,93
Juli	97,84	104,20	93,90	100,34	104,73	95,8
Agustus	98,91	104,33	94,81	103,36	104,74	98,68
September	101,45	103,50	98,02	104,21	104,64	99,59
Oktober	105,13	103,35	101,72	104,55	105,2	99,37
November	106,97	103,38	103,47	105,93	105,2	100,69
Desember	108,57	102,99	105,42	103,42	105,94	97,62
<b>Rata-rata Average</b>	<b>101,67</b>	<b>102,98</b>	<b>98,74</b>	<b>103,98</b>	<b>104,85</b>	<b>98,34</b>

Catatan/Note: ...

Sumber/Source: Badan Pusat Statistik Aceh / BPS-Statistics of Aceh Province

**Tabel**  
**Table** 10.12

**Indeks Harga yang Dibayar Petani (IB) Subsektor  
Peternakan Menurut Kelompok Konsumsi Rumahtangga  
(2018=100), 2020**  
*Index of prices paid by farmers (IB) subsector animal  
husbandry by household consumption group (2018=100),  
2020*

Bulan Month	Kelompok Konsumsi Rumahtangga Group of Household Consumption					
	Makanan, Minuman dan Tembakau Food, Beverages and Tobacco	Pakaian dan Alas Kaki Clothing and Footwear	Perumahan, Air, Listrik dan Bahan Bakar Rumah Tangga Housing, Water, Electricity and Household Fuels	Perlengka- pan, Peralatan dan Pemeliha- raan Rutin Household Equipment, Tools and Routine Maintenance	Kesehatan Health	Transportasi Transporta- tion
(1)	(2)	(3)	(4)	(5)	(6)	(7)
Januari	104,00	106,55	102,45	106,84	105,94	104,06
Februari	105,12	106,55	102,26	106,80	105,96	104,12
Maret	105,67	106,75	102,02	106,82	105,98	103,90
April	104,29	106,92	102,06	106,88	106,22	103,94
Mei	104,70	107,60	102,18	106,98	106,24	104,10
Juni	104,07	107,74	102,16	107,08	106,62	103,94
Juli	104,39	107,99	102,20	107,15	106,96	103,93
Agustus	104,44	107,82	102,35	107,32	106,99	103,99
September	104,27	107,79	102,27	107,32	107,01	103,99
Oktober	105,70	107,78	102,24	107,35	107,07	104,00
November	105,56	107,78	102,29	107,37	107,09	104,00
Desember	107,26	107,86	102,27	107,39	107,09	103,92
<b>Rata-rata Average</b>	<b>104,96</b>	<b>107,43</b>	<b>102,23</b>	<b>107,11</b>	<b>106,60</b>	<b>103,99</b>

Lanjutan Tabel/*Continued Table* 10.12

Bulan <i>Month</i>	Kelompok Konsumsi Rumah tangga <i>Group of Household Consumption</i>					Konsumsi Rumah Tangga <i>Household consumption</i>
	Informasi, Komunikasi, dan Jasa Keuangan <i>Information, Communication and Financial Services</i>	Rekreasi, Olah Raga dan Budaya <i>Recreation, Sports and Culture</i>	Pendidikan <i>Education</i>	Penyediaan Makanan dan Minuman/ Restoran <i>Provision of Food and Beverage / Restaurant</i>	Perawatan Pribadi dan Jasa Lainnya <i>Personal Care and Other Services</i>	
(1)	(8)	(9)	(10)	(11)	(12)	(13)
Januari	104,72	106,77	100,00	105,12	105,01	104,10
Februari	104,70	106,71	100,00	105,30	105,35	104,30
Maret	104,70	106,73	100,00	105,39	105,76	104,68
April	104,71	107,13	100,00	105,98	106,51	104,69
Mei	104,71	107,14	100,00	106,09	106,51	104,63
Juni	104,71	107,26	100,00	106,16	106,51	104,84
Juli	104,73	107,51	100,00	106,20	106,86	104,51
Agustus	104,74	107,56	100,00	106,37	107,35	104,48
September	104,74	107,56	100,00	106,37	107,47	104,37
Oktober	104,74	107,50	100,00	106,37	107,50	104,43
November	104,73	107,51	100,00	106,37	107,37	104,45
Desember	104,73	107,60	100,00	106,37	107,23	104,99
<b>Rata-rata Average</b>	<b>104,72</b>	<b>107,25</b>	<b>100,00</b>	<b>106,01</b>	<b>106,62</b>	<b>104,54</b>

Lanjutan Tabel/*Continued Table* 10.12

Bulan Month	Kelompok Biaya Produksi dan Penambahan Barang Modal Group of production costs and the addition of capital goods						Kelompok Biaya Produksi dan Penambahan Barang Modal Group of production costs and the addition of capital goods
	Bibit Seed	Pupuk Fertili- zer	Sewa Lahan, Pajak & lainnya Hire of Land, Taxes & Others	Trans- portasi Transpor- tation	Penam- bahan Barang Modal Capital Formation	Upah Wages	
(1)	(14)	(15)	(16)	(17)	(18)	(19)	(20)
Januari	104,04	104,98	102,24	104,15	103,58	102,02	104,10
Februari	104,39	104,92	102,46	104,47	103,61	102,02	104,30
Maret	105,10	104,66	102,46	104,78	104,04	102,02	104,68
April	105,11	104,46	103,12	105,07	104,16	102,02	104,69
Mei	105,11	104,12	103,12	105,21	104,16	102,02	104,63
Juni	105,14	104,79	103,12	105,05	104,59	102,02	104,84
Juli	104,42	104,90	103,12	105,09	104,70	102,02	104,51
Agustus	104,43	104,67	103,16	105,30	104,70	102,02	104,48
September	104,14	104,72	103,61	105,31	104,76	102,02	104,37
Oktober	104,14	104,62	103,61	105,43	105,02	103,37	104,43
November	104,13	104,71	103,61	105,43	105,02	103,37	104,45
Desember	105,10	104,92	103,59	105,43	105,02	103,37	104,99
<b>Rata-rata Average</b>	<b>104,60</b>	<b>104,71</b>	<b>103,10</b>	<b>105,06</b>	<b>104,45</b>	<b>102,36</b>	<b>104,54</b>

Catatan/Note: ...

Sumber/Source: Badan Pusat Statistik Aceh / BPS-Statistics of Aceh Province

**Tabel**  
**Table** 10.13

**Indeks Harga yang Diterima Petani (IT), Indeks Harga yang Dibayar Petani (IB), dan Nilai Tukar Petani (NTP) Subsektor Peternakan (2018=100), 2019 – 2020**  
***Index Of Prices Received By Farmers (IT), Index Of Prices Paid By Farmers (IB), And Farmers' Terms Of Trade (NTP) Subsector Animal Husbandry (2018=100), 2019 – 2020***

Bulan Month	2019			2020		
	IT	IB	NTP	IT	IB	NTP
(1)	(2)	(3)	(4)	(5)	(6)	(7)
Januari	99,06	102,51	96,63	100,82	104,25	96,71
Februari	99,24	102,15	97,15	100,99	104,8	96,36
Maret	98,71	101,73	97,03	101,35	105,15	96,38
April	98,76	102,65	96,22	101,98	104,62	97,48
Mei	100,41	103,97	96,58	102,41	104,83	97,69
Juni	100,86	104,48	96,54	102,69	104,62	98,16
Juli	100,92	104,74	96,36	103,08	104,7	98,45
Agustus	101,82	104,87	97,09	101,9	104,74	97,29
September	100,93	104,04	97,01	101,81	104,64	97,29
Oktober	101,18	103,89	97,39	102,22	105,28	97,1
November	101,04	103,94	97,21	102,66	105,22	97,56
Desember	101,23	103,06	98,23	102,65	106,1	96,75
<b>Rata-rata Average</b>	<b>100,35</b>	<b>103,50</b>	<b>96,95</b>	<b>102,14</b>	<b>104,91</b>	<b>97,27</b>

Catatan/Note: ...

Sumber/Source: Badan Pusat Statistik Aceh / BPS-Statistics of Aceh Province

**Tabel**  
**Table** 10.14**Indeks Harga yang Diterima Petani (IT) Subsektor Perikanan (2018=100), 2019 - 2020**  
*Index of prices received by farmers (IT) subsector fishermen (2018=100), 2019 - 2020*

Bulan Month	2019			2020		
	Penang- kapan Capture	Budi- daya Culti- vation	Subsektor Perikanan Fishermen Subsector	Penang- kapan Capture	Budi- daya Culti- vation	Subsektor Perikanan Fishermen Subsector
(1)	(2)	(3)	(4)	(5)	(6)	(7)
Januari	108,49	100,30	105,41	98,00	98,79	98,3
Februari	103,96	100,09	102,51	99,84	98,68	99,4
Maret	100,83	100,41	100,67	101,06	99,21	100,36
April	99,56	100,10	99,77	98,89	99,33	99,06
Mei	100,73	100,79	100,75	98,13	99,12	98,5
Juni	101,32	99,34	100,57	98,04	98,54	98,23
Juli	99,94	98,80	99,51	99,47	97,07	98,57
Agustus	103,47	99,55	101,99	101,39	99,23	100,58
September	102,17	99,44	101,15	102,99	99,18	101,56
Oktober	103,50	99,31	101,92	103,46	100,85	102,48
November	102,25	100,30	101,52	103,62	103,3	103,5
Desember	99,24	99,26	99,25	105,58	105,74	105,64
<b>Rata-rata Average</b>	<b>102,12</b>	<b>99,81</b>	<b>101,25</b>	<b>100,87</b>	<b>99,92</b>	<b>100,52</b>

Catatan/Note: ...

Sumber/Source: Badan Pusat Statistik Aceh / BPS-Statistics of Aceh Province



**Tabel**  
**Table** 10.15

**Indeks Harga yang Dibayar Petani (IB) Subsektor Perikanan Menurut Kelompok Konsumsi Rumah tangga (2018=100), 2020**  
***Index Of Prices Paid By Farmers (IB) Subsector Fishermen By Household Consumption Group (2018=100), 2020***

Bulan Month	Kelompok Konsumsi Rumah tangga Group of Household Consumption					
	Makanan, Minuman dan Tembakau <i>Food, Beverages and Tobacco</i>	Pakaian dan Alas Kaki <i>Clothing and Footwear</i>	Perumahan, Air, Listrik dan Bahan Bakar Rumah Tangga <i>Housing, Water, Electricity and Household Fuels</i>	Perlengka- pan, Peralatan dan Pemeliha- raan Rutin <i>Household Equipment, Tools and Routine Maintenance</i>	Kesehatan <i>Health</i>	Transportasi <i>Transporta- tion</i>
(1)	(2)	(3)	(4)	(5)	(6)	(7)
Januari	104,45	106,92	102,48	106,11	105,82	104,28
Februari	105,55	106,93	102,31	106,15	105,86	104,33
Maret	105,94	107,15	102,01	106,25	105,87	104,43
April	104,97	107,32	102,03	106,31	106,07	104,44
Mei	105,27	108,01	102,27	106,35	106,06	104,64
Juni	104,87	108,20	102,28	106,45	106,41	104,77
Juli	105,06	108,46	102,33	106,65	106,70	104,75
Agustus	105,01	108,30	102,48	106,93	106,71	104,81
September	104,86	108,27	102,39	106,91	106,72	104,81
Oktober	106,03	108,27	102,37	106,94	106,79	104,87
November	105,90	108,27	102,45	106,96	106,81	104,88
Desember	107,33	108,34	102,39	107,00	106,81	104,90
<b>Rata-rata Average</b>	<b>105,44</b>	<b>107,87</b>	<b>102,32</b>	<b>106,58</b>	<b>106,39</b>	<b>104,66</b>

Lanjutan Tabel/*Continued Table* 10.15

Bulan <i>Month</i>	Kelompok Konsumsi Rumahtangga Group of Household Consumption					Konsumsi Rumah Tangga <i>Household consump- tion</i>
	Informasi, Komunikasi, dan Jasa Keuangan <i>Information, Communi- cation and Financial Services</i>	Rekreasi, Olah Raga dan Budaya <i>Recreation, Sports and Culture</i>	Pendidikan <i>Education</i>	Penyediaan Makanan dan Minuman/ Restoran <i>Provision of Food and Beverage / Restaurant</i>	Perawatan Pribadi dan Jasa Lainnya <i>Personal Care and Other Services</i>	
(1)	(8)	(9)	(10)	(11)	(12)	(13)
Januari	104,58	102,21	99,71	105,66	105,71	104,60
Februari	104,55	102,15	99,71	105,85	106,17	105,26
Maret	104,63	102,21	99,71	105,94	106,99	105,55
April	104,63	102,69	99,71	106,59	108,61	105,14
Mei	104,69	102,76	99,71	106,71	108,25	105,38
Juni	104,72	102,89	99,71	106,80	108,23	105,19
Juli	104,80	103,12	99,71	106,83	108,84	105,36
Agustus	104,81	103,14	99,71	107,04	109,85	105,41
September	104,81	103,14	99,71	107,04	110,12	105,33
Oktober	104,81	103,07	99,71	107,04	110,18	106,00
November	104,80	103,10	99,71	107,04	109,81	105,92
Desember	104,82	103,19	99,71	107,04	109,46	106,73
<b>Rata-rata Average</b>	<b>104,72</b>	<b>102,80</b>	<b>99,71</b>	<b>106,63</b>	<b>108,52</b>	<b>105,49</b>

Lanjutan Tabel/Continued Table 10.15

Bulan Month	Kelompok Biaya Produksi dan Penambahan Barang Modal Group of production costs and the addition of capital goods						Kelompok Biaya Produksi dan Penambahan Barang Modal Group of production costs and the addition of capital goods
	Bibit Seed	Pupuk Fertili- zer	Sewa Lahan, Pajak & lainnya Hire of Land, Taxes & Others	Trans- portasi Transpor- tation	Penam- bahan Barang Modal Capital Formation	Upah Wages	
(1)	(14)	(15)	(16)	(17)	(18)	(19)	(20)
Januari	99,19	105,23	100,36	102,78	102,56	102,16	102,10
Februari	99,99	105,27	100,54	102,75	103,17	102,16	102,36
Maret	100,63	105,32	100,32	102,75	103,22	102,20	102,39
April	100,13	105,58	100,32	102,80	103,40	102,20	102,45
Mei	99,29	105,77	100,55	103,04	103,42	102,20	102,48
Juni	99,74	105,94	100,45	102,98	103,43	102,20	102,53
Juli	99,31	105,93	100,38	103,20	103,50	102,26	102,51
Agustus	100,09	106,12	100,89	103,43	103,56	102,70	102,80
September	100,22	106,33	100,88	103,42	103,55	102,70	102,85
Oktober	100,62	106,19	101,04	103,40	103,56	103,02	102,92
November	100,45	106,25	100,94	103,40	103,77	103,02	102,95
Desember	100,45	106,53	101,01	103,80	103,79	103,02	103,16
<b>Rata-rata Average</b>	<b>100,01</b>	<b>105,87</b>	<b>100,64</b>	<b>103,15</b>	<b>103,41</b>	<b>102,49</b>	<b>102,63</b>

Catatan/Note: ...

Sumber/Source: Badan Pusat Statistik Aceh / BPS-Statistics of Aceh Province

**Tabel**  
**Table** 10.16

**Indeks Harga yang Diterima Petani (IT), Indeks Harga yang Dibayar Petani (IB), dan Nilai Tukar Petani (NTP) Subsektor Perikanan (2018=100), 2019 – 2020**  
***Index Of Prices Received By Farmers (IT), Index Of Prices Paid By Farmers (IB), And Farmers' Terms Of Trade (NTP) Subsector Fishermen (2018=100), 2019 - 2020***

Bulan Month	2019			2020		
	IT	IB	NTP	IT	IB	NTP
(1)	(2)	(3)	(4)	(5)	(6)	(7)
Januari	105,41	101,47	103,88	98,3	103,29	95,17
Februari	102,51	101,24	101,25	99,4	103,77	95,79
Maret	100,67	101,04	99,63	100,36	103,93	96,56
April	99,77	101,74	98,06	99,06	103,74	95,49
Mei	100,75	102,57	98,23	98,5	103,89	94,82
Juni	100,57	103,02	97,63	98,23	103,8	94,63
Juli	99,51	103,29	96,34	98,57	103,9	94,87
Agustus	101,99	103,40	98,64	100,58	104,06	96,65
September	101,15	102,89	98,30	101,56	104,04	97,62
Oktober	101,92	102,76	99,19	102,48	104,43	98,13
November	101,52	102,83	98,72	103,5	104,4	99,13
Desember	99,25	102,50	96,83	105,64	104,93	100,67
<b>Rata-rata Average</b>	<b>101,25</b>	<b>102,40</b>	<b>98,89</b>	<b>100,52</b>	<b>104,02</b>	<b>96,63</b>

Catatan/Note: ...

Sumber/Source: Badan Pusat Statistik Aceh / BPS-Statistics of Aceh Province

**Tabel**  
**Table** 10.17**Nilai Tukar Petani (NTP) Gabungan (2018=100), 2020**  
**Farmers Terms Of Trade (NTP) Aggregate (2018=100), 2020**

Bulan Month	Tanaman Pangan Food Crops	Horti- kultura Horti- culture	Subsektor Subsectors			Gabungan Aggregate
			Perkebunan Rakyat Small Holder Plantation Estate Crops	Peternakan Animal Husbandry	Perikanan Fisherman	
(1)	(2)	(3)	(4)	(5)	(6)	(7)
Januari	99,83	97,80	104,69	96,71	95,17	101,09
Februari	98,80	98,62	100,71	96,36	95,79	99,20
Maret	96,96	96,24	102,32	96,38	96,56	98,78
April	99,60	94,81	97,91	97,48	95,49	98,52
Mei	99,53	92,36	84,72	97,69	94,82	97,24
Juni	100,84	92,77	97,93	98,16	94,63	99,07
Juli	99,76	93,96	95,80	98,45	94,87	97,85
Agustus	99,09	95,57	98,68	97,29	96,65	98,60
September	99,13	93,28	99,59	97,29	97,62	98,88
Oktober	98,41	94,86	99,37	97,10	98,13	98,52
November	98,65	93,54	100,69	97,56	99,13	99,12
Desember	98,42	95,52	97,62	96,75	100,67	98,01
<b>Rata-rata Average</b>	<b>99,09</b>	<b>94,94</b>	<b>98,34</b>	<b>97,27</b>	<b>96,63</b>	<b>98,74</b>

Catatan/Note: ...

Sumber/Source: Badan Pusat Statistik Aceh / BPS-Statistics of Aceh Province

**Tabel**  
**Table** 10.18**Indeks Harga yang Diterima Petani (IT) Gabungan**  
**(2018=100), 2020**  
**Index Of Prices Received By Farmers (IT) Aggegate**  
**(2018=100), 2020**

Bulan Month	Tanaman Pangan Food Crops	Horti- kultura Horti- culture	Subsektor Subsectors			Gabungan Aggregate
			Perkebunan Rakyat Small Holder Plantation Estate Crops	Peternakan Animal Husbandry	Perikanan Fisherman	
(1)	(2)	(3)	(4)	(5)	(6)	(7)
Januari	104,07	102,05	109,02	100,82	98,30	105,31
Februari	103,56	103,48	105,44	100,99	99,40	103,90
Maret	101,99	101,27	107,37	101,35	100,36	103,76
April	104,20	99,38	102,40	101,98	99,06	103,02
Mei	104,50	97,15	99,27	102,41	98,50	101,98
Juni	105,63	97,40	102,46	102,69	98,23	103,69
Juli	104,77	98,75	100,34	103,08	98,57	102,60
Agustus	104,12	100,42	103,36	101,90	100,58	103,42
September	104,08	97,96	104,21	101,81	101,56	103,64
Oktober	104,00	100,18	104,55	102,22	102,48	103,87
November	104,20	98,78	105,93	102,66	103,50	104,47
Desember	104,77	101,6	103,42	102,65	105,64	104,07
<b>Rata-rata Average</b>	<b>104,16</b>	<b>99,87</b>	<b>103,98</b>	<b>102,05</b>	<b>100,52</b>	<b>103,64</b>

Catatan/Note: ...

Sumber/Source: Badan Pusat Statistik Aceh / BPS-Statistics of Aceh Province

**Tabel**  
**Table** 10.19**Indeks Harga yang Dibayar Petani (IB) Gabungan**  
**(2018=100), 2020**  
**Index Of Prices Paid By Farmers (IB) Aggregate (2018=100),**  
**2020**

Bulan Month	Tanaman Pangan Food Crops	Horti- kultura Horti- culture	Subsektor Subsectors			Gabungan Aggregate
			Perkebunan Rakyat Small Holder Plantation Estate Crops	Peternakan Animal Husbandry	Perikanan Fisherman	
(1)	(2)	(3)	(4)	(5)	(6)	(7)
Januari	104,24	104,35	104,13	104,25	103,29	104,17
Februari	104,82	104,94	104,69	104,80	103,77	104,74
Maret	105,18	105,22	104,94	105,15	103,93	105,04
April	104,61	104,82	104,58	104,62	103,74	104,58
Mei	104,99	105,18	104,79	104,83	103,89	104,88
Juni	104,75	104,99	104,62	104,62	103,80	104,67
Juli	105,02	105,09	104,73	104,70	103,90	104,86
Agustus	105,07	105,07	104,74	104,74	104,06	104,89
September	105,00	105,01	104,64	104,64	104,04	104,81
Oktober	105,68	105,60	105,20	105,28	104,43	105,44
November	105,63	105,61	105,20	105,22	104,40	105,40
Desember	106,45	106,37	105,94	106,10	104,93	106,18
<b>Rata-rata Average</b>	<b>105,12</b>	<b>105,19</b>	<b>104,85</b>	<b>104,91</b>	<b>104,02</b>	<b>104,97</b>

Catatan/Note: ...

Sumber/Source: Badan Pusat Statistik Aceh / BPS-Statistics of Aceh Province

**Tabel**  
**Table** 10.20**Jumlah Penerbitan TDP (Tanda Daftar Perusahaan), 2020**  
**Number of Certificate of TDP (List sign company), 2020**

Sektor Sector	PT	Koperasi Cooperative	CV	FA	PO	BPL	Jumlah Total
(1)	(2)	(3)	(4)	(5)	(6)	(7)	(8)
Pertanian <i>Agriculture</i>	-	-	-	-	-	-	-
Pertambangan dan Penggalian <i>Mining and Quarrying</i>	-	-	-	-	-	-	-
Industri Pengolahan <i>Manufacturing Industries</i>	-	-	-	-	-	-	-
Listrik, Gas dan Air Minum <i>Electricity, Gas and Water Supply</i>	-	-	-	-	-	-	-
Bangunan & Konstruksi <i>Building &amp; Construction</i>	-	-	-	-	-	-	-
Perdagangan, Hotel & Restoran <i>Trade, Hotel &amp; Restaurants</i>	487	47	1 393	1	2 497	77	4 502
Pengangkutan & Komunikasi <i>Transport &amp; Communication</i>	-	-	-	-	-	-	-
Keuangan, Persewaan dan Jasa Perusahaan <i>Finance, Real Estate &amp; Business Services</i>	-	-	-	-	-	-	-
Jasa-jasa <i>Services</i>	-	-	-	-	-	-	-
<b>Jumlah Total</b>	<b>487</b>	<b>47</b>	<b>1 393</b>	<b>1</b>	<b>2 497</b>	<b>77</b>	<b>4 502</b>

Catatan/Note: ...

Sumber/Source: Dinas Perindustrian dan Perdagangan Aceh / Industry and Trade Company Service of Aceh



**Tabel**  
**Table** 10.21**Dana Rupiah Valas Menurut Kabupaten/Kota (Juta Rupiah), 2020**  
**Rupiah Foreign Exchange Funds by Regency/Municipality (million rupiahs), 2020**

<b>Kabupaten/Kota</b> <b>Regency/Municipality</b>	<b>2020</b>
(1)	(2)
Simeulue	375 252
Aceh Singkil	182 479
Aceh Selatan	1 216 536
Aceh Tenggara	728 741
Aceh Timur	1 070 215
Aceh Tengah	687 115
Aceh Barat	1 986 458
Pidie	1 534 987
Bireuen	1 430 056
Aceh Utara	1 272 027
Aceh Barat Daya	93 597
Gayo Lues	239 392
Aceh Tamiang	594 311
Nagan raya	73 525
Aceh Jaya	56 656
Bener Meriah	118 439
Pidie Jaya	57 849
Banda Aceh dan Aceh Besar	22 482 052
Sabang	364 382
Langsa	733 686
Lhokseumawe	4 565 902
Subulussalam	48 450
<b>Aceh</b>	<b>39 912 107</b>

Catatan/Note: ...

Sumber/Source: Bank Indonesia Banda Aceh / Bank of Indonesia, Banda Aceh

**Tabel**  
**Table** 10.22**Perkembangan Dana Rupiah dan Valas Perbankan  
Menurut Jenis Simpanan (Juta Rupiah), 2000–2020**  
*Trend of Banking Funds by Kind of Fund (million rupiahs),  
2000–2020*

<b>Tahun</b> <b>Years</b>	<b>GIRO</b> <b>Demand Deposit</b>	<b>Deposito</b> <b>Deposit</b>	<b>Tabungan</b> <b>Savings</b>	<b>Jumlah</b> <b>Total</b>
(1)	(2)	(3)	(4)	(5)
2001	1 261 846	1 092 093	2 034 690	4 388 629
2002	1 825 809	1 394 070	2 480 682	5 700 561
2003	3 008 775	1 470 366	3 177 243	7 656 384
2004	3 014 776	1 405 558	3 531 372	7 951 706
2005	7 277 198	2 613 135	3 996 365	13 886 698
2006	10 953 074	5 438 156	5 445 361	21 836 591
2007	6 372 727	3 740 129	6 498 961	16 611 817
2008	6 674 469	4 698 904	7 131 717	18 505 090
2009	4 683 230	4 902 039	8 023 535	17 608 804
2010	3 423 382	5 694 353	9 208 728	18 326 463
2011	5 481 250	3 435 030	10 198 172	19 114 451
2012	5 174 153	4 256 239	11 450 409	20 880 801
2013	6 077 579	4 359 826	12 989 651	23 427 056
2014	5 172 182	6 316 920	14 684 242	26 173 344
2015	5 761 575	7 776 853	17 115 200	30 653 628
2016	4 936 238	8 085 220	18 582 793	31 604 252
2017	5 542 307	10 550 227	21 357 338	37 449 872
2018	6 803 397	10 064 384	22 278 952	39 146 733
2019	8 629 066	9 262 278	24 416 293	42 307 636
2020	9 072 398	7 450 935	23 388 773	39 912 107

Catatan/Note: ...

Sumber/Source: Bank Indonesia Banda Aceh / Bank of Indonesia, Banda Aceh

**Tabel 10.23** Perkembangan Tabungan (Juta Rupiah), 2020  
**Table** Trend of National Development Saving Scheme, 2020

Jenis Tabungan <i>Kind of Saving</i>	Penabung <i>Depositor</i>	Akhir 2020 <i>End of 2020</i>
		Nominal (Juta Rp) <i>Nominal (Million Rp)</i>
(1)	(2)	(3)
Tabungan Ditarik Setiap Saat <i>Daily with Drawl Saving Account</i>	6 956 960	23 388 773
Tabungan Berjangka <i>Term Deposit</i>	16 780	7 450 935
Tabungan Lainnya <i>Other Saving Account</i>	88 776	9 072 398
<b>Jumlah <i>Total</i></b>	<b>7 062 516</b>	<b>39 912 107</b>

Catatan/Note: ...

Sumber/Source: Bank Indonesia Banda Aceh / *Bank of Indonesia, Banda Aceh*

**Tabel**  
**Table** 10.24**Jumlah Kredit Usaha Kecil Menurut Sektor Ekonomi (Juta Rupiah), 2020**  
**Number of Credit for Small Scale Economic Sector (million rupiahs), 2020**

<b>Sektor Sector</b>	<b>Bank Umum Pemerintah General Government Bank</b>	<b>Bank Umum Swasta Nasional General Private National Bank</b>	<b>Bank Perkreditan Rakyat Bank of Credit People</b>	<b>Jumlah Total</b>
(1)	(2)	(3)	(4)	(5)
Pertanian <i>Agriculture</i>	90 832	685 528	-	776 360
Pertambangan <i>Mining</i>	39 100	29 789	-	68 890
Industri Pengolahan <i>Manufacturing Industries</i>	216 420	557 339	-	773 759
Listrik, Gas dan Air <i>Electricity, Gas and Water</i>	498 379	20 203	-	518 582
Konstruksi <i>Construction</i>	-	-	-	-
Perdagangan, Hotel & Restoran <i>Trade, Hotel &amp; Restaurants</i>	1 481 782	233 656	-	1 715 438
Pengangkutan, Pergudangan & Komunikasi <i>Transport, Storage &amp; Communication</i>	41 633	4 200 072	-	4 241 704
Jasa-jasa Sosial <i>Services</i>	75 138	224 128	-	299 266
Lain-lain <i>Others</i>	389 650	2 050 792	-	2 440 442
<b>Jumlah Total</b>	<b>2 832 933</b>	<b>8 001 507</b>	<b>-</b>	<b>10 834 441</b>

Catatan/Note: ...

Sumber/Source: Bank Indonesia Banda Aceh / *Bank of Indonesia, Banda Aceh*

**Tabel**  
**Table** 10.25**Perkembangan Kredit Perbankan Menurut Sektor  
Ekonomi (Juta Rupiah), 2016 - 2020**  
*Development of Banking Loans by Economic Sector (Million  
Rupiahs), 2016 - 2020*

<b>Sektor</b> <b>Sector</b>	<b>2016</b>	<b>2017</b>	<b>2018</b>	<b>2019</b>	<b>2020</b>
(1)	(2)	(3)	(4)	(5)	(6)
Pertanian <i>Agriculture</i>	3 106 555	3 143 426	3 593 640	4 105 763	801 212
Pertambangan <i>Mining</i>	53 334	759 710	1 624 400	1 191 441	980 448
Industri Pengolahan <i>Manufacturing Industries</i>	2 984 023	3 521 895	3 550 363	3 032 197	2 871 824
Listrik, Gas dan Air <i>Electricity, Gas and Water</i>	109 399	394 481	605 726	490 335	613 730
Konstruksi <i>Construction</i>	908 076	978 857	1 136 911	1 495 203	1 561 919
Perdagangan, Hotel & Restoran <i>Trade, Hotel &amp; Restaurants</i>	6 483 577	6 832 793	7 485 230	7 526 706	6 170 536
Pengangkutan, Pergudangan & Komunikasi <i>Transport, Storage &amp; Communication</i>	232 900	433 063	506 860	517 388	1 691 223
Jasa-jasa Sosial <i>Services</i>	131 242	122 309	381 985	462 832	4 330 874
Lain-lain <i>Others</i>	19 590 734	21 810 854	23 316 051	25 157 779	22 993 136
<b>Jumlah</b> <b>Total</b>	<b>33 599 840</b>	<b>37 997 388</b>	<b>42 201 166</b>	<b>43 979 645</b>	<b>42 014 902</b>

Catatan/Note: ...

Sumber/Source: Bank Indonesia Banda Aceh / Bank of Indonesia, Banda Aceh

**Tabel**  
**Table** 10.26**Posisi Kredit Perbankan Menurut Kabupaten/Kota (Juta Rupiah), 2020**  
**Banking Credit Position by Regency/Municipality (million rupiahs), 2020**

<b>Kabupaten/Kota</b> <b>Regency/Municipality</b>	<b>2020</b>
(1)	(2)
Simeulue	604 294
Aceh Singkil	1 063 367
Aceh Selatan	1 391 676
Aceh Tenggara	1 834 991
Aceh Timur	1 937 128
Aceh Tengah	1 624 644
Aceh Barat	2 522 516
Pidie	1 969 228
Bireuen	1 887 300
Aceh Utara	3 549 493
Aceh Barat Daya	989 230
Gayo Lues	686 093
Aceh Tamiang	2 017 750
Nagan raya	1 836 366
Aceh Jaya	655 003
Bener Meriah	830 923
Pidie Jaya	484 012
Banda Aceh dan Aceh Besar	9 848 711
Sabang	477 599
Langsa	2 165 647
Lhokseumawe	3 010 173
Subulussalam	628 757
<b>Aceh</b>	<b>42 014 902</b>

Catatan/Note: ...

Sumber/Source: Bank Indonesia Banda Aceh / Bank of Indonesia, Banda Aceh

**Tabel**  
**Table** 10.27**Rencana dan Realisasi Penerimaan Pajak Bumi Sektor P3L dan Bangunan Menurut Kabupaten/Kota (Ribu Rupiah), 2020****Target And Realization Revenue Of Taxes On Land P3L Sector And Building Regency/Municipality (Thousand Rupiah), 2020**

<b>Kabupaten/Kota Regency/Municipality</b>	<b>Rencana Target</b>	<b>Realisasi Realization</b>	<b>Persentase Realisasi Percentage of Realization</b>
(1)	(2)	(3)	(4)
Simeulue	-	-	-
Aceh Singkil	2 131 500 000	7 105 129 438	3,33
Aceh Selatan	759 050 000	2 579 231 420	3,40
Aceh Tenggara	-	-	-
Aceh Timur	9 967 316 000	14 988 698 894	1,50
Aceh Tengah	61 000 000	128 164 960	2,10
Aceh Barat	1 349 600 000	6 697 230 122	4,96
Aceh Besar	206 750 000	2 064 370 302	9,98
Pidie	81 235 000	352 372 324	4,34
Bireuen	382 000 000	1 275 553 522	3,34
Aceh Utara	24 334 841 000	26 955 515 052	1,11
Aceh Barat Daya	398 467 000	1 355 410 295	3,40
Gayo Lues	417 000 000	548 705 840	1,32
Aceh Tamiang	40 212 000 000	46 411 632 410	1,15
Nagan raya	4 023 723 000	13 547 201 890	3,37
Aceh Jaya	390 000 000	1 322 146 626	3,39
Bener Meriah	513 000 000	675 000 000	1,32
Pidie Jaya	18 500 000	61 654 175	3,33
Banda Aceh	-	-	-
Sabang	-	-	-
Langsa	405 000 000	974 261 893	2,41
Lhokseumawe	22 800 000	23 422 713	1,03
Subulussalam	684 500 000	2 292 452 856	3,35
<b>Aceh</b>	<b>86 358 282 000</b>	<b>129 358 154 732</b>	<b>1,50</b>

Catatan/Note: ...

Sumber/Sources: Direktorat Jenderal Pajak Kantor Wilayah Provinsi Aceh / Directorate General of Regional Tax Office of Aceh Province

**Tabel**  
**Table** 10.28**Rencana Dan Realisasi Penerimaan Pajak Bumi dan Bangunan Menurut Sektor (Ribu Rupiah), 2020**  
**Target Revenue Of Taxes On Land And Building By Sectors (Thousand Rupiah), 2020**

<b>Jenis Tabungan</b> <i>Kind of Saving</i>	<b>Rencana Penerimaan</b> <i>Target Revenue</i>	<b>Realisasi</b> <i>Realization</i>
(1)	(2)	(3)
Perkebunan <i>Estate</i>	15 411 198 000	51 317 530 874
Kehutanan <i>Forestry</i>	1 184 383 000	1 551 857 300
Pertambangan <i>Mining</i>	69 762 701 000	76 487 553 991
Migas <i>With Oil and Gas</i>	69 384 035 000	71 051 897 722
Non migas <i>Without Oil and Gas</i>	378 666 000	5 435 656 269
Lainnya <i>Others</i>	-	1 212 567
<b>Jumlah</b> <b>Total</b>	<b>86 358 282 000</b>	<b>129 358 154 732</b>

Catatan/Note: ...

Sumber/Source: Direktorat Jenderal Pajak Kantor Wilayah Provinsi Aceh / Directorate General of Regional Tax Office of Aceh Province





Komposisi Pengeluaran  
Penduduk Aceh 2020

*Expenditure Composition  
Aceh residents 2020*



55,14 %  
**Makanan**  
*Food*

44,86 %  
**Non Makanan**  
*Non Food*





**PENJELASAN TEKNIS**

Nilai pendapatan suatu rumah tangga dapat menunjukkan tingkat kesejahteraan rumah tangga tersebut dilihat dari sudut pandang ekonomi. Se jauh ini, dalam mengumpulkan data pendapatan, BPS melakukan pendekatan melalui data pengeluaran. Hal ini disebabkan tingginya resiko bias jawaban responden jika ditanya pendapatannya. Salah satu data pengeluaran rumah tangga yang dikumpulkan bersumber dari Survei Sosial Ekonomi Nasional (Susenas).

Pada tahun 2020, rata-rata pengeluaran per kapita sebulan penduduk Aceh sebesar 595.635 rupiah untuk makanan dan 484.536 rupiah untuk pengeluaran bukan makanan. Secara keseluruhan pengeluaran penduduk Aceh per bulan per kapita adalah sebesar 1.080.171 rupiah.

1. Bila dilihat rata-rata pengeluaran per kapita sebulan menurut kelompok barang, pada kelompok bukan makanan, pengeluaran penduduk provinsi Aceh paling banyak untuk perumahan dan fasilitas rumah tangga yaitu sebesar 221.637 rupiah. Sedangkan pada kelompok makanan, pengeluaran untuk makanan dan minuman jadi menempati urutan tertinggi

**TECHNICAL NOTES**

1. *Household income indicates level of prosperity from economy perspective. So far, in collecting income data, BPS-Statistics does expenditure approach. It is caused by high risk if we ask how much income's respondent. One of all the household expenditure data are collected by National Socio Economic Survey.*

*In 2020, the monthly average expenditure per capita of population in Aceh was 595,635 rupiah for food and 484,536 rupiah for non food. Overall, the monthly average expenditure per capita in Aceh province was 1,080,171 rupiah.*

2. *When seen the monthly average expenditure per capita by commodity group, highest expenditure of non food group in Aceh Province as much as 221,637 rupiah is for housing and household facility. While the highest expenditure on food group is for prepared food and beverage as much as 192,519 rupiah, followed by expenditure for cigarettes as much as 83,149 rupiah.*

yang sebesar 192.519 rupiah diikuti oleh pengeluaran untuk rokok sebesar 83.149 rupiah.

2. Kesejahteraan dapat dikatakan makin baik apabila kalori dan protein yang dikonsumsi penduduk semakin meningkat sampai akhirnya melewati standar kecukupan konsumsi kalori/protein per kapita per hari. Menurut Widyakarya Nasional Pangan dan Gizi VIII (2004) patokan angka kecukupan konsumsi kalori dan protein penduduk Indonesia per kapita per hari sebesar 2000 kalori dan 52 gram protein.
3. Pada tahun 2020, rata-rata konsumsi kalori per kapita sehari untuk Provinsi Aceh adalah 2.091,25 kkal dan rata-rata konsumsi protein per kapita sehari sebesar 60,87 gram.
3. *The social welfare can be better if the calories/proteins consumption of population have reached or above the standard of per capita per day calories/proteins consumption. The 8th National Conference on Food and Nutrition (2004) determined the minimum requirement for adequacy of daily per capita calorie and protein intake was 2,000 kcal and 52 grams, respectively.*
4. *In 2020 the average per capita calorie consumption per day in Aceh Province was 2,091.25 kcal and the average per capita protein consumption per day was 60.87 grams.*

**Tabel**  
**Table** 11.1

**Rata-rata Pengeluaran per Kapita Sebulan Menurut Kelompok Komoditas (rupiah) di Provinsi Aceh, 2020**  
**Monthly Average Expenditure per Capita by Commodity Group (rupiahs) in Aceh Province, 2020**

<b>Kelompok Komoditas/Commodity Group</b>	<b>Kota Urban</b>	<b>Desa Rural</b>	<b>Kota+Desa Urban+Rural</b>
(1)	(2)	(3)	
<b>Makanan/Food</b>			
Padi-padian/Cereals	62 476	78 351	73 192
Umbi-umbian/Tubers	4 309	3 983	4 089
Ikan/udang/cumi/kerang/Fish/shrimp/common squid/shells	80 868	71 544	74 574
Daging/Meat	18 669	11 694	13 961
Telur dan susu/Eggs and milk	33 897	22 950	26 507
Sayur-sayuran/Vegetables	45 421	44 361	44 705
Kacang-kacangan/Legumes	7 656	6 915	7 156
Buah-buahan/Fruits	32 501	23 063	26 130
Minyak dan kelapa/Oil and coconut	14 839	15 304	15 153
Bahan minuman/Beverage stuffs	15 845	17 117	16 704
Bumbu-bumbuan/Spices	10 770	11 419	11 208
Konsumsi lainnya/Miscellaneous food items	7 288	6 250	6 587
Makanan dan minuman jadi/Prepared food and beverages	241 404	168 984	192 519
Rokok/Cigarettes	79 279	85 012	83 149
<b>Jumlah makanan/Total food</b>	<b>655 223</b>	<b>566 948</b>	<b>595 635</b>
<b>Bukan makanan/Non-food</b>			
Perumahan dan fasilitas rumah tangga/Housing and household facilities	318 292	175 105	221 637
Aneka komoditas dan jasa/Goods and services	165 264	84 229	110 563
Pakaian, alas kaki, dan tutup kepala/Clothing, footwear, and headgear	64 230	42 796	49 762
Komoditas tahan lama/Durable goods	84 536	29 311	47 258
Pajak, pungutan, dan asuransi/Taxes and insurance	53 377	38 245	43 163
Keperluan pesta dan upacara/kenduri/Parties and ceremonies	18 732	8 988	12 154
<b>Jumlah bukan makanan/Total non-food</b>	<b>704 431</b>	<b>378 674</b>	<b>484 536</b>
<b>Jumlah/Total</b>	<b>1 359 654</b>	<b>945 621</b>	<b>1 080 171</b>

Catatan/Note: ...

Sumber/Source: BPS, Survei Sosial Ekonomi Nasional (Susenas)/BPS-Statistics Indonesia, National Socioeconomic Survey

**Tabel 11.2** **Persentase Pengeluaran per Kapita Sebulan Menurut Kelompok Komoditas di Provinsi Aceh, 2020**  
**Percentage of Monthly Expenditure per Capita by Commodity Group in Aceh Province, 2020**

Kelompok Komoditas/ <i>Commodity Group</i>	Kota Urban	Desa Rural	Kota+Desa Urban+Rural
(1)	(2)	(3)	
<b>Makanan/Food</b>			
Padi-padian/ <i>Cereals</i>	4,60	8,29	6,78
Umbi-umbian/ <i>Tubers</i>	0,32	0,42	0,38
Ikan/udang/cumi/kerang/ <i>Fish/shrimp/common squid/shells</i>	5,95	7,57	6,90
Daging/ <i>Meat</i>	1,37	1,24	1,29
Telur dan susu/ <i>Eggs and milk</i>	2,49	2,43	2,45
Sayur-sayuran/ <i>Vegetables</i>	3,34	4,69	4,14
Kacang-kacangan/ <i>Legumes</i>	0,56	0,73	0,66
Buah-buahan/ <i>Fruits</i>	2,39	2,44	2,42
Minyak dan kelapa/ <i>Oil and coconut</i>	1,09	1,62	1,40
Bahan minuman/ <i>Beverage stuffs</i>	1,17	1,81	1,55
Bumbu-bumbuan/ <i>Spices</i>	0,79	1,21	1,04
Konsumsi lainnya/ <i>Miscellaneous food items</i>	0,54	0,66	0,61
Makanan dan minuman jadi/ <i>Prepared food and beverages</i>	17,75	17,87	17,82
Rokok/ <i>Cigarettes</i>	5,83	8,99	7,70
<b>Jumlah makanan/<i>Total food</i></b>	<b>48,19</b>	<b>59,96</b>	<b>55,14</b>
<b>Bukan makanan/<i>Non-food</i></b>			
Perumahan dan fasilitas rumah tangga/ <i>Housing and household facilities</i>	23,41	18,52	20,52
Aneka komoditas dan jasa/ <i>Goods and services</i>	12,15	8,91	10,24
Pakaian, alas kaki, dan tutup kepala/ <i>Clothing, footwear, and headgear</i>	4,72	4,53	4,61
Komoditas tahan lama/ <i>Durable goods</i>	6,22	3,10	4,38
Pajak, pungutan, dan asuransi/ <i>Taxes and insurance</i>	3,93	4,04	4,00
Keperluan pesta dan upacara/kenduri/ <i>Parties and ceremonies</i>	1,38	0,95	1,13
<b>Jumlah bukan makanan/<i>Total non-food</i></b>	<b>51,81</b>	<b>40,04</b>	<b>44,86</b>
<b>Jumlah/<i>Total</i></b>	<b>100,00</b>	<b>100,00</b>	<b>100,00</b>

Catatan/Note: ...

Sumber/Source: BPS, Survei Sosial Ekonomi Nasional (Susenas)/BPS-Statistics Indonesia, National Socioeconomic Survey

**Tabel** 11.3  
**Table**

**Rata-rata Pengeluaran per Kapita Sebulan Makanan dan Bukan Makanan di Daerah Perkotaan dan Perdesaan Menurut Kabupaten/Kota (rupiah) di Provinsi Aceh, 2019 dan 2020**

**Monthly Average of Food and Non-Food Expenditure per Capita in Urban and Rural Areas by Regency/Municipality (rupiahs) in Aceh Province, 2019 and 2020**

Kabupaten/Kota Regency/Municipality	Makanan/Food		Bukan Makanan/ Non-Food		Jumlah/Total	
	2019	2020	2019	2020	2019	2020
(1)	(2)	(3)	(4)	(5)	(6)	(7)
Simelue	484 432	477 616	348 863	357 001	833 295	834 617
Aceh Singkil	505 363	524 442	341 165	392 315	846 529	916 757
Aceh Selatan	516 954	571 914	322 049	449 331	839 003	1 021 245
Aceh Tenggara	525 850	532 866	311 721	402 438	837 571	935 304
Aceh Timur	507 357	598 023	275 298	384 624	782 655	982 647
Aceh Tengah	615 661	720 128	522 080	772 672	1 137 741	1 492 800
Aceh Barat	635 497	730 224	637 462	640 719	1 272 959	1 370 943
Aceh Besar	595 555	594 044	475 033	503 387	1 070 588	1 097 431
Pidie	539 946	609 935	318 392	396 693	858 339	1 006 629
Bireuen	527 577	530 591	379 761	399 495	907 338	930 087
Aceh Utara	459 597	473 847	288 738	286 145	748 335	759 992
Aceh Barat Daya	495 556	554 299	387 138	395 943	882 694	950 242
Gayo Lues	733 860	688 399	536 630	513 728	1 270 489	1 202 127
Aceh Tamiang	442 298	442 060	316 017	353 667	758 315	795 727
Nagan Raya	534 410	629 616	398 667	525 893	933 077	1 155 509
Aceh Jaya	619 049	633 065	426 359	409 931	1 045 408	1 042 996
Bener Meriah	680 703	712 018	478 294	497 186	1 158 997	1 209 204
Pidie Jaya	611 552	762 984	394 235	450 972	1 005 787	1 213 957
Banda Aceh	848 046	839 685	1 122 766	1 161 846	1 970 813	2 001 531
Sabang	780 405	802 788	674 700	672 673	1 455 105	1 475 461
Langsa	582 716	621 888	706 273	721 192	1 288 989	1 343 080
Lhokseumawe	614 101	612 788	570 255	567 104	1 184 356	1 179 892
Subulussalam	490 168	484 105	416 263	433 839	906 431	917 945
<b>Aceh</b>	<b>559 300</b>	<b>595 635</b>	<b>434 134</b>	<b>484 536</b>	<b>993 433</b>	<b>1 080 171</b>

Catatan/Note: ...

Sumber/Source: BPS, Survei Sosial Ekonomi Nasional (Susenas)/BPS-Statistics Indonesia, National Socioeconomic Survey



**Tabel**  
**Table** 11.4**Rata-rata Pengeluaran per Kapita Sebulan Makanan dan Bukan Makanan di Daerah Perkotaan dan Perdesaan Menurut Kabupaten/Kota (rupiah) di Provinsi Aceh, 2019 dan 2020****Monthly Average of Food and Non-Food Expenditure per Capita in Urban and Rural Areas by Regency/Municipality (rupiahs) in Aceh Province, 2019 and 2020**

Kabupaten/Kota Regency/Municipality	Makanan/Food		Bukan Makanan/ Non-Food		Jumlah/Total	
	2019	2020	2019	2020	2019	2020
(1)	(2)	(3)	(4)	(5)	(6)	(7)
Simelue	58,13	57,23	41,87	42,77	100,00	100,00
Aceh Singkil	59,70	57,21	40,30	42,79	100,00	100,00
Aceh Selatan	61,62	56,00	38,38	44,00	100,00	100,00
Aceh Tenggara	62,78	56,97	37,22	43,03	100,00	100,00
Aceh Timur	64,83	60,86	35,17	39,14	100,00	100,00
Aceh Tengah	54,11	48,24	45,89	51,76	100,00	100,00
Aceh Barat	49,92	53,26	50,08	46,74	100,00	100,00
Aceh Besar	55,63	54,13	44,37	45,87	100,00	100,00
Pidie	62,91	60,59	37,09	39,41	100,00	100,00
Bireuen	58,15	57,05	41,85	42,95	100,00	100,00
Aceh Utara	61,42	62,35	38,58	37,65	100,00	100,00
Aceh Barat Daya	56,14	58,33	43,86	41,67	100,00	100,00
Gayo Lues	57,76	57,27	42,24	42,73	100,00	100,00
Aceh Tamiang	58,33	55,55	41,67	44,45	100,00	100,00
Nagan Raya	57,27	54,49	42,73	45,51	100,00	100,00
Aceh Jaya	59,22	60,70	40,78	39,30	100,00	100,00
Bener Meriah	58,73	58,88	41,27	41,12	100,00	100,00
Pidie Jaya	60,8	62,85	39,20	37,15	100,00	100,00
Banda Aceh	43,03	41,95	56,97	58,05	100,00	100,00
Sabang	53,63	54,41	46,37	45,59	100,00	100,00
Langsa	45,21	46,30	54,79	53,70	100,00	100,00
Lhokseumawe	51,85	51,94	48,15	48,06	100,00	100,00
Subulussalam	54,08	52,74	45,92	47,26	100,00	100,00
<b>Aceh</b>	<b>56,30</b>	<b>55,14</b>	<b>43,70</b>	<b>44,86</b>	<b>100,00</b>	<b>100,00</b>

Catatan/Note: ...

Sumber/Source: BPS, Survei Sosial Ekonomi Nasional (Susenas)/BPS-Statistics Indonesia, National Socioeconomic Survey

**Tabel**  
**Table** 11.5**Persentase Penduduk Menurut Golongan Pengeluaran Per Kapita Sebulan di Provinsi Aceh, 2020**  
*Percentage of Population by Per Capita Spending Group a Month in Aceh Province, 2020*

<b>Golongan Pengeluaran</b> <i>Spending Group</i> <b>(Rp)</b>	<b>Persentase Penduduk</b> <i>Percentage of Population</i>
(1)	(2)
< 150 000	0,00
150 000–199 999	0,00
200 000–299 999	0,60
300 000–499 999	13,04
500 000–749 999	26,79
750 000–999 999	19,06
1 000 000–1 499 999	23,35
1 500 000+	17,16
<b>Jumlah/Total</b>	<b>100,00</b>

Catatan/Note: ...

Sumber/Source: BPS, Survei Sosial Ekonomi Nasional (Susenas)/BPS-Statistics Indonesia, National Socioeconomic Survey

**Tabel**  
**Table** 11.6

**Rata-rata Konsumsi Karbohidrat Per Kapita Sehari Menurut Kelompok Makanan dan Daerah Tempat Tinggal di Provinsi Aceh (gram), 2020**  
**Daily Average Consumption of Carbohydrate Per Capita by Food Group and Urban Rural Classification in Aceh Province (grams), 2020**

Kelompok Komoditas Commodity Group	Perkotaan Urban	Pedesaan Rural	Perkotaan + Pedesaan Urban+Rural
(1)	(2)	(3)	(4)
Padi-padian/Cereals	161,86	202,10	189,03
Umbi-umbian/Tubers	2,91	3,60	3,38
Ikan/udang/cumi/kerang/Fish/shrimp/common squid/shells	0,32	0,45	0,41
Daging/Meat	0,00	0,01	0,01
Telur dan susu/Eggs and milk	3,11	1,88	2,28
Sayur-sayuran/Vegetables	5,41	5,84	5,70
Kacang-kacangan/Legumes	2,14	2,07	2,09
Buah-buahan/Fruits	10,58	8,91	9,45
Minyak dan kelapa/Oil and coconut	1,23	1,89	1,68
Bahan minuman/Beverage stuffs	21,77	25,08	24,01
Bumbu-bumbuan/Spices	1,56	1,73	1,68
Konsumsi lainnya/Miscellaneous food items	5,30	5,44	5,39
Makanan dan minuman jadi/Prepared food and beverages	69,66	60,50	63,48
<b>Jumlah/Total</b>	<b>285,87</b>	<b>319,49</b>	<b>308,56</b>

Catatan/Note: ...

Sumber/Source: BPS, Survei Sosial Ekonomi Nasional (Susenas)/BPS-Statistics Indonesia, National Socioeconomic Survey

**Tabel**  
**Table** 11.7

**Rata-rata Konsumsi Kalori Per Kapita Sehari Menurut Kelompok Makanan dan Daerah Tempat Tinggal di Provinsi Aceh (kkal), Maret 2020**  
*Daily Average Consumption of Calorie Per Capita by Food Group and Urban Rural Classification (kcal) in Aceh Province, March 2020*

Kelompok Komoditas <i>Commodity Group</i>	Perkotaan <i>Urban</i>	Pedesaan <i>Rural</i>	Perkotaan + Pedesaan <i>Urban+Rural</i>
(1)	(2)	(3)	(4)
Padi-padian/ <i>Cereals</i>	755,23	943,39	882,24
Umbi-umbian/ <i>Tubers</i>	12,76	15,62	14,69
Ikan/udang/cumi/kerang/ <i>Fish/shrimp/common squid/shells</i>	83,32	86,60	85,53
Daging/ <i>Meat</i>	49,02	29,54	35,87
Telur dan susu/ <i>Eggs and milk</i>	55,61	40,42	45,36
Sayur-sayuran/ <i>Vegetables</i>	30,35	32,63	31,89
Kacang-kacangan/ <i>Legumes</i>	34,44	32,57	33,17
Buah-buahan/ <i>Fruits</i>	44,32	37,07	39,42
Minyak dan kelapa/ <i>Oil and coconut</i>	276,54	295,19	289,13
Bahan minuman/ <i>Beverage stuffs</i>	86,53	99,20	95,09
Bumbu-bumbuan/ <i>Spices</i>	11,24	13,07	12,47
Konsumsi lainnya/ <i>Miscellaneous food items</i>	37,88	39,44	38,93
Makanan dan minuman jadi/ <i>Prepared food and beverages</i>	545,56	459,48	487,45
<b>Jumlah/Total</b>	<b>2 022,80</b>	<b>2 124,21</b>	<b>2 091,25</b>

Catatan/Note: ...

Sumber/Source: BPS, Survei Sosial Ekonomi Nasional (Susenas)/BPS-Statistics Indonesia, National Socioeconomic Survey

**Tabel**  
**Table** 11.8

**Rata-rata Konsumsi Protein Per Kapita Sehari Menurut Kelompok Makanan dan Daerah Tempat Tinggal di Provinsi Aceh (gram), 2020**  
**Daily Average Consumption of Protein Per Capita by Food Group and Urban Rural Classification in Aceh Province (grams), 2020**

Kelompok Komoditas Commodity Group	Perkotaan Urban	Pedesaan Rural	Perkotaan + Pedesaan Urban+Rural
(1)	(2)	(3)	(4)
Padi-padian/Cereals	17,71	22,10	20,67
Umbi-umbian/Tubers	0,26	0,26	0,26
Ikan/udang/cumi/kerang/Fish/shrimp/common squid/shells	14,18	14,54	14,42
Daging/Meat	3,05	1,83	2,22
Telur dan susu/Eggs and milk	3,39	2,61	2,87
Sayur-sayuran/Vegetables	1,71	1,89	1,83
Kacang-kacangan/Legumes	3,24	2,99	3,07
Buah-buahan/Fruits	0,54	0,43	0,46
Minyak dan kelapa/Oil and coconut	0,32	0,48	0,42
Bahan minuman/Beverage stuffs	0,42	0,56	0,51
Bumbu-bumbuan/Spices	0,39	0,45	0,43
Konsumsi lainnya/Miscellaneous food items	0,73	0,81	0,78
Makanan dan minuman jadi/Prepared food and beverages	16,18	11,33	12,91
<b>Jumlah/Total</b>	<b>62,11</b>	<b>60,27</b>	<b>60,87</b>

Catatan/Note: ...

Sumber/Source: BPS, Survei Sosial Ekonomi Nasional (Susenas)/BPS-Statistics Indonesia, National Socioeconomic Survey

**Tabel**  
**Table** 11.9

**Rata-rata Konsumsi Lemak Per Kapita Sehari Menurut Kelompok Makanan dan Daerah Tempat Tinggal di Provinsi Aceh (gram), 2020**  
*Daily Average Consumption of Fat Per Capita by Food Group and Urban Rural Classification in Aceh Province (grams), 2020*

Kelompok Komoditas <i>Commodity Group</i>	Perkotaan <i>Urban</i>	Pedesaan <i>Rural</i>	Perkotaan + Pedesaan <i>Urban+Rural</i>
(1)	(2)	(3)	(4)
Padi-padian/ <i>Cereals</i>	3,03	3,78	3,54
Umbi-umbian/ <i>Tubers</i>	0,03	0,04	0,04
Ikan/udang/cumi/kerang/ <i>Fish/shrimp/common squid/shells</i>	2,40	2,53	2,48
Daging/ <i>Meat</i>	4,01	2,42	2,94
Telur dan susu/ <i>Eggs and milk</i>	3,23	2,43	2,69
Sayur-sayuran/ <i>Vegetables</i>	,44	0,49	0,47
Kacang-kacangan/ <i>Legumes</i>	1,62	1,56	1,58
Buah-buahan/ <i>Fruits</i>	0,28	0,19	0,22
Minyak dan kelapa/ <i>Oil and coconut</i>	16,29	18,30	17,64
Bahan minuman/ <i>Beverage stuffs</i>	0,80	0,41	0,54
Bumbu-bumbuan/ <i>Spices</i>	0,47	0,57	0,54
Konsumsi lainnya/ <i>Miscellaneous food items</i>	1,44	1,51	1,49
Makanan dan minuman jadi/ <i>Prepared food and beverages</i>	18,22	16,46	17,03
<b>Jumlah/Total</b>	<b>52,25</b>	<b>50,68</b>	<b>51,19</b>

Catatan/Note: ...

Sumber/Source: BPS, Survei Sosial Ekonomi Nasional (Susenas)/BPS-Statistics Indonesia, National Socioeconomic Survey



# PERDAGANGAN LUAR NEGERI

## FOREIGN TRADE

12

Komoditas Ekspor Terbesar Aceh 2020  
*Aceh's Largest Export Commodity, 2020*



Bahan Bakar Mineral  
*Mineral Fuel*

156,17 juta USD



Lemak dan Minyak Hewan/Nabati  
*Animal/Vegetable Fats and Oils*

5,02 Juta USD







**PENJELASAN TEKNIS****TECHNICAL NOTES**

- |   |  |
|---|--|
| <p>1. Sistem pencatatan Statistik Ekspor dan Impor adalah "General Trade" dengan wilayah pencatatan meliputi seluruh wilayah kepabeanaan Indonesia.</p>   | <p>1. <i>The recording of export and import statistics is based on General Trade System covering all Indonesian customs areas.</i></p>   |
| <p>2. Pengesahan dokumen kepabeanaan ekspor dan impor dilakukan oleh Bea dan Cukai berdasarkan Persetujuan Muat/Bongkar Barang.</p>   | <p>2. <i>The legalization of customs export and import documents is conducted by the Customs and Excise Office.</i></p>  |
| <p>3. Data ekspor berasal dari dokumen kepabeanaan BC 3.0 atau yang disebut dokumen Pemberitahuan Ekspor Barang (PEB) yang diisi oleh eksportir.</p>  | <p>3. <i>The export data are compiled based on customs export documents BC 3.0 or known as Export Declarations (PEB), filled by exporters.</i></p>   |
| <p>4. Data impor berasal dari dokumen kepabeanaan BC 2.0 atau yang disebut dokumen Pemberitahuan Impor Barang (PIB), Pemberitahuan Impor Barang Khusus (PIBK), Pemberitahuan Pabeaan Free Trade Zone (PPFTZ) dan dokumen kepabeanaan BC 2.3 yang mencatat impor barang dari Luar Negeri ke Kawasan Berikat.</p> | <p>4. <i>The import data are compiled based on customs import documents BC 2.0 or known as Import Declarations Form (PIB), Import Declarations Form for Special Commodity (PIBK), Customs Declaration Form for Free Trade Zone (PPFTZ), and customs import documents BC 2.3 which records import goods from foreign country to Bounded Zones Area.</i></p> |
| <p>5. Barang-barang yang dikirim ke luar negeri untuk diolah dicatat sebagai ekspor, sedangkan hasil olahan yang dikembalikan ke Indonesia dicatat sebagai impor.</p>   | <p>5. <i>Goods send abroad for processing purposes are recorded as export while its product sent to Indonesia are recorded as import.</i></p>  |
| <p>6. Barang-barang luar negeri yang diolah di dalam negeri dicatat sebagai barang impor</p>  | <p>6. <i>Foreign goods processed in Indonesia are still recorded as imports although the</i></p>   |

meskipun barang olahan tersebut akan kembali ke luar negeri.

*products will be sent to abroad.*

7. Barang-barang yang tidak dicakup dalam pencatatan:
  - a. Pakaian dan barang-barang perhiasan penumpang.
  - b. Barang-barang bawaan penumpang dari/ke luar negeri untuk dipakai sendiri, kecuali lemari es, pesawat televisi, dan sebagainya.
  - c. Barang-barang untuk keperluan perwakilan kedutaan suatu negara.
  - d. Barang-barang ekspedisi dan ekshibisi atau pameran.
  - e. Barang-barang untuk militer yang diimpor langsung oleh angkatan bersenjata
  - f. Pembungkus/peti kemas untuk diisi kembali.
  - g. Uang dan surat-surat berharga.
  - h. Barang-barang contoh
7. *The following goods are not included in the statistics:*
  - a. *Clothings and passengers' jewelry.*
  - b. *Luggage of passengers for own use, except refrigerators, television sets, etc.*
  - c. *Goods imported/exported for the use of foreign representative countries/embassies.*
  - d. *Goods for expeditions, and shows or exhibitions.*
  - e. *Military goods directly imported by the Armed Forces.*
  - f. *Packings/containers to be refilled.*
  - g. *Bank notes and securities*
  - h. *Sample goods*
8. Sistem pengolahan dokumen impor/ekspor Indonesia adalah sistem "Carry Over" yaitu dokumen ditunggu selama satu bulan, setelah bulan berjalan, sedangkan dokumen-dokumen yang terlambat akan diolah pada bulan berikutnya. Dengan
8. *The carry-over system is used in processing Indonesian export and import documents. Documents are processed one month after the current month, while those received later will be processed for the succeeding month. This means previous documents received*

demikian dokumen bulan-bulan sebelumnya yang terlambat diterima dan masuk pada bulan berjalan, diperlakukan sebagai dokumen bulan pengolahan.

*in the current month will be treated as processed documents.*

9. Pelabuhan Muat adalah pelabuhan darimana barang diangkut ke luar negeri atau diekspor

9. *Port of loading is port where the goods are transported out of the country or exported.*

10. Negaratujuan adalah negaratujuan akhir yang diketahui untuk barang ekspor yang dikirim ke luar negeri

10. *Country of destination is country that is known to export goods sent abroad.*

11. Jenis komoditi adalah barang ekspor yang dicatat sesuai kode Harmonized System (HS)

11. *Type commodity is exported goods recorded based on Harmonized System (HS) code.*

<https://aceh.bps.go.id>

## 12.1 PERDAGANGAN

Arus perdagangan ekspor - impor provinsi Aceh dapat diamat dari besaran atau volume dan nilai ekspor - impor Aceh sepanjang tahun 2020

Total volume ekspor Aceh pada tahun 2020 sebesar 8.072,78 juta kilogram dengan nilai sebesar USD 165,05 Juta. Komoditi utama ekspor Aceh adalah bahan bakar mineral yang mencapai USD 156,27 juta (94,62 persen dari nilai ekspor yang mencapai USD 165,05 juta) dan lemak & minyak hewan/nabati yang mencapai USD 5,02 juta (3,04 persen).

Sedangkan volume dan nilai impor Aceh masing-masing sebesar 118,50 juta kg dengan nilai USD 26,05 juta. Pelabuhan Calang paling dominan untuk arus impor terbesar dengan nilai USD 15,42 juta.

## 12.1 TRADE

*The export - import flow of Aceh can be referred from export - import value and export - import value of Aceh during year 2020.*

*Export volume of Aceh in 2020 was 8,072.78 million kgs or equal to USD 165.05 million. The main export commodity of Aceh was mineral fuel, which reached USD 156.27 million (94.62 percent of the export value which reached USD 165.05 million) and inorganic chemicals which reached USD 5.02 million (3.04 percent).*

*Import volume and import value of Aceh were respectively 118.50 million kgs or equal to USD 26.05 million. Calang port dominated as the largest import that equaled to USD 15.42 million.*

## 12.1 EKSPOR EXPORT

**Tabel** 12.1.1 **Volume Dan Nilai Ekspor dirinci Menurut Jenis Komoditi dan Pelabuhan Asal di Provinsi Aceh, 2019 dan 2020**  
*Volume and Value of Export by Type of Commodity and Port of Origin in Aceh Province, 2019 and 2020*

Jenis Komoditi <i>Type of Commodity</i>	Volume/Volume (kg)		Nilai FOB/FOB Value (US \$)	
	2019	2020	2019	2020
(1)	(2)	(3)	(4)	(5)
Ikan dan Udang	54 779	3 965	262 954	18 985
Kopi, Teh, Rempah-rempah	729	104	14 517	3 493
Bahan Nabati untuk Anyam-Anyaman	14 233	16 880 002	2 513	1 762 580
Lemak & Minyak Hewan/nabati	9 799 899	9 695 950	5 206 198	5 020 338
Garam, Belerang, Kapur	51 179 673	98 778	545 350	696 730
Bahan Bakar Mineral	7 512 797 000	8 035 230 000	154 531 102	156 171 214
Bahan Kimia Anorganik	20 690 465	10 865 380	5 994 143	1 378 037
Zirkon mikro & (zirkonium silikat) lainnya dari jenis yang digunakan sebagai opasif	-	-	-	-
Lainnya	-	1 930	-	2 394
<b>Aceh</b>	<b>7 594 536 779</b>	<b>8 072 776 109</b>	<b>166 556 777</b>	<b>165 053 771</b>

Catatan/Note: ...

Sumber/Source: Dokumen PEB, kantor POS, catatan instansi, survei perdagangan lintas batas laut

**Tabel**  
**Table** 12.1.2**Volume Dan Nilai Ekspor Menurut Negara Tujuan di  
Provinsi Aceh, 2019 dan 2020**  
*Volume and Value of Export by Destination Country in Aceh  
Province, 2019 and 2020*

Negara Tujuan <i>Destination Country</i>	Volume/Volume (kg)		Nilai FOB/FOB Value (US \$)	
	2019	2020	2019	2020
(1)	(2)	(3)	(4)	(5)
Jepang	679	16 880 074	5 018	1 763 660
Hongkong	30 000	-	160 713	-
Taiwan	222	52	2 016	219
Tiongkok	270 119 201	96 067 052	5 872 523	2 014 432
Thailand	552 776 257	584 377 248	11 824 121	11 785 632
Singapura	9 589 955	3 418 290	4 383 243	148 041
Filipina	636 247	-	189 920	-
Malaysia	9 728 435	3 402 150	1 327 059	880 375
Vietnam	129 750 000	848 252 515	2 611 500	16 216 038
India	6 570 725 899	6 520 279 950	139 632 229	131 548 644
Lainnya	51 179 883	98 778	548 435	696 730
<b>Aceh</b>	<b>7 594 536 779</b>	<b>8 072 776 109</b>	<b>166 556 777</b>	<b>165 053 771</b>

Catatan/Note: ...

Sumber/Source: Dokumen PEB, kantor POS, catatan instansi, survei perdagangan lintas batas laut

**Tabel** 12.1.3 **Volume Dan Nilai Ekspor Menurut Pelabuhan Muat di Provinsi Aceh, 2019 dan 2020**  
**Volume and Value of Export by Loading Port in Aceh Province, 2019 and 2020**

Pelabuhan Muat Loading Port	Volume/Volume (kg)		Nilai FOB/FOB Value (US \$)	
	2019	2020	2019	2020
(1)	(2)	(3)	(4)	(5)
Lhokseumawe	4 450 763	4 150 585	1 174 438	1 071 507
Meulaboh	7 512 797 000	8 035 230 000	154 531 102	156 171 214
Blang Bintang	19 509	4 079	111 790	22 624
Blang Lancang (Arun)	16 253 935	6 716 715	4 822 219	308 778
Krueng R Malahayati	51 185 673	98 778	550 318	696 730
Kuala Langsa	30 000	16 880 002	160 713	1 762 580
Calang	9 799 899	9 695 950	5 206 198	5 020 338
<b>Aceh</b>	<b>7 594 536 779</b>	<b>8 072 776 109</b>	<b>166 556 777</b>	<b>165 053 771</b>

Catatan/Note: ...

Sumber/Source: Dokumen PEB, kantor POS, catatan instansi, survei perdagangan lintas batas laut



## 12.2 IMPOR IMPORT

**Tabel** 12.2.1 **Volume dan Nilai Impor Menurut Negara Asal di Provinsi Aceh, 2019 dan 2020**  
**Table** 12.2.1 **Volume and Value of Import by Country of Origin in Aceh Province, 2019 and 2020**

Negara Asal Country of Origin	Volume/Volume (kg)		Nilai FOB/FOB Value (US \$)	
	2019	2020	2019	2020
(1)	(2)	(3)	(4)	(5)
Jepang	103	6 974	1 411	8 214
Hongkong	49	64	1 035	1 965
Tiongkok	11 276 180	29 186 273	2 338 246	16 173 491
Thailand	52 606 030	70 474 165	1 546 196	2 168 987
Singapura	14 050 235	15 939 014	6 747 431	6 695 442
Malaysia	18 515 653	2 889 209	7 947 662	939 674
India	944	12	1 899	122
Turki	19	1	123	1
Korea Selatan	88	275	1 419	4 084
Amerika Serikat	2 400	4 192	276 733	27 492
Jerman	104	243	1 682	7 149
Finlandia	2 378 078	-	37 186 381	-
Italia	3 757 331	32	74 543 723	295
Lainnya	165 674	3 887	629 775	24 448
<b>Aceh</b>	<b>102 752 888</b>	<b>118 504 341</b>	<b>131 223 716</b>	<b>26 051 364</b>

Catatan/Note: ...

Sumber/Source: Dokumen Pemberitahuan Impor Barang

**Tabel**  
**Table** 12.2.2**Volume dan Nilai Impor Menurut Pelabuhan Bongkar di  
Provinsi Aceh, 2019 dan 2020**  
**Volume and Value of Import by Unloading Port in Aceh  
Province, 2019 and 2020**

Pelabuhan Muat <i>Loading Port</i>	Volume/Volume (kg)		Nilai FOB/FOB Value (US \$)	
	2019	2020	2019	2020
(1)	(2)	(3)	(4)	(5)
Sabang	805 632	-	468 230	-
Lhokseumawe	9 394 768	4 182 464	4 599 948	1 679 110
Blang Lancang (Arun)	6 135 389	-	111 730 064	-
Blang Bintang	23 699	13 175	89 611	92 567
Krueng R Malahayati	19 861 659	12 654 873	7 502 102	4 932 734
Kuala Langsa	1 542 375	2 199 194	1 787 653	1 885 053
Lhok Nga	53 008 505	70 400 000	1 960 652	1 916 640
Calang	11 262 281	29 040 039	2 323 883	15 422 071
Lainnya	718 580	14 596	761 573	123 099
<b>Aceh</b>	<b>102 752 888</b>	<b>118 504 341</b>	<b>131 223 716</b>	<b>26 051 274</b>

Catatan/Note: ...

Sumber/Source: Dokumen Pemberitahuan Impor Barang





## PDRB

**Lapangan Usaha**  
*Industry*

**3 Kontribusi  
Terbesar**  
*3 Largest  
Contributions*

**Pengeluaran**  
*Expenditure*



**A. Pertanian**  
*Agriculture*  
**Rp51 545,38 Miliar**

  
**Konsumsi RT**  
*Household Consumption*  
**Rp104 428,47 Miliar**



**G. Perdagangan**  
*Trade*  
**Rp24 604,12 Miliar**

  
**PMTB**  
**Rp63 352,01 Miliar**

**F. Konstruksi**  
*Construction*  
**Rp17 757,38 Miliar**

**Konsumsi Pemerintah**  
*Government Consumption*  
**Rp35 299,83 Miliar**





**PENJELASAN TEKNIS****TECHNICAL NOTES**

1. BPS menghasilkan penghitungan salah satu indikator penting, yaitu PDRB, sebagai hasil dari sistem neraca nasional yang mengikuti buku petunjuk yang diterbitkan oleh Perserikatan Bangsa-Bangsa (PBB). Menurut rekomendasi tersebut yang tertuang dalam Sistem Neraca Nasional 2008, terjadi perubahan adaptasi pencatatan statistik nasional dengan perubahan tahun dasar dari tahun 2000 menjadi tahun dasar 2010.
  2. Pada tingkat provinsi, PDRB menggambarkan kemampuan provinsi tersebut menghasilkan nilai tambah pada suatu periode tertentu (tahunan/triwulanan). PDRB dihitung dengan dua pendekatan, yaitu PDRB menurut lapangan usaha dan PDRB menurut pengeluaran.
  3. PDRB menurut lapangan usaha merupakan penjumlahan seluruh komponen nilai tambah bruto yang mampu diciptakan oleh berbagai sektor ekonomi dari segi produktivitasnya. Pada tahun dasar 2010, PDRB ini mengalami perubahan klasifikasi dari 9 sektor menjadi 17 sektor.
  4. PDRB menurut pengeluaran mengalami perubahan komponen pembentuk. Di tahun dasar baru,
1. *BPS procudes a calculation of one important indicator, which is called GRDP, as a result of system nation account (SNA) which follow the recommendation from United Nations (UN). According to that recommendation which is included in SNA 2008, there is a change in national statistic record, the based year of 2000 to 2010, a change in terminology and many more.*
  2. *At province level, GRDP describes a capability to produce an added value in a range of period time (yearly/quarterly). GRDP is calculated in two approaches, which are GRDP according to industrial/production approach and GRDP according to expenditure approach.*
  3. *GRDP by production approach is a total of gross added values created by all the industrial sectors derives from their productivity. In based year of 2010, this GRDP is having a change the number of classification, from 9 sectors of industry to 17 sectors of industry.*
  4. *GRDP by expenditures is having a change in its components. In based year of 2010, GRDP by*

PDRB ini memisahkan komponen pengeluaran lembaga non-profit yang melayani rumahtangga (LNPRT) menjadi komponen tersendiri. Sehingga PDRB menurut pengeluaran dibentuk oleh komponen pengeluaran konsumsi rumahtangga, konsumsi LNPRT, konsumsi pemerintah, pembentukan modal tetap bruto (PMTB), perubahan inventori, ekspor barang/jasa, dan impor barang/jasa.

*expenditures split the component of expenditure of non-profit organizations serving households as a new component. Thus this GRDP is formed by the expenditures of household consumption, non-profit organization consumption, government consumption, gross fixed capital formation, inventory changes, export goods/services, and import goods/services.*

5. PDRB disajikan dalam dua bentuk hasil penghitungan, yaitu PDRB atas dasar harga berlaku (ADHB) dan PDRB atas dasar harga konstan (ADHK). PDRB ADHB menunjukkan kemampuan sumber daya ekonomi pada tahun berjalan, sedangkan PDRB ADHK dapat menunjukkan laju pertumbuhan ekonomi dari tahun ke tahun karena menggunakan satu tahun konstan, yang sekarang adalah 2010.
6. Laju pertumbuhan PDRB yang diperoleh dari PDRB ADHK adalah dari hasil penghitungan berikut: PDRB tahun ke n dikurangi dengan PDRB tahun ke n-1 (tahun sebelumnya), kemudian dibagi dengan PDRB tahun ke n-1, dan dikalikan 100 persen.
7. PDRB per kapita adalah PDRB dibagi dengan jumlah penduduk pertengahan tahun.

5. *GRDP is served in two forms, which are GRDP at current prices and GRDP at constant price. GRDP at current prices describe the capability of economy resources at current year. Meanwhile, GRDP at constant year can show a growth rate of the economy from each year because its using of a constant year, which is now a 2010 based year.*
6. *Growth rate of GRDP, which is derived from GRDP at constant price, is resulting from following calculations: GRDP at year n subtract with GRDP at year n-1 (previous year), then divided by GRDP at year n-1 and finally multiplied by 100 percent.*
7. *GRDP per capita is the value of GRDP divide by the number of population at midyear.*

### 13.1. Nilai PDRB Menurut Lapangan Usaha

Nilai PDRB ADHB Provinsi Aceh menurut lapangan usaha dari tahun ke tahun mengalami kenaikan. Rata-rata selama periode tahun 2015-2019, kenaikan PDRB ADHB terjadi sebesar Rp.7,02 triliun per tahunnya. Di Aceh, PDRB dihitung dengan dua jenis, yaitu PDRB dengan migas dan PDRB tanpa migas. PDRB ADHB Aceh dengan migas tahun 2019 adalah sebesar Rp.164,21 triliun, atau meningkat Rp.8,30 triliun dibandingkan dengan nilai tahun 2018. Sementara itu PDRB ADHB Aceh tanpa migas tahun 2019 terhitung sebesar Rp.158,56 triliun rupiah atau meningkat Rp.8,21 triliun dari nilai tahun 2018.

Jika nilai PDRB ADHB masih terpengaruh oleh adanya perubahan harga karena faktor inflasi dan waktu, maka digunakanlah PDRB ADHK sebagai patokan tolak ukur pertumbuhan ekonomi. Nilai PDRB ADHK Aceh dengan migas tahun 2019 adalah sebesar Rp. 132,09 triliun atau meningkat sebesar Rp.5,27 triliun dari tahun 2018. Sama halnya dengan penghitungan tanpa migas, PDRB ADHK Aceh juga meningkat dari Rp.126,84 triliun (tahun 2018) mejadi Rp.132,09 triliun (tahun 2019). Rata-rata kenaikan per tahun sejak 2015-2019, PDRB ADHK dengan migas naik sebesar Rp.3,89 triliun, sedangkan tanpa migas naik sebesar Rp.3,88 triliun.

### 13.1. Value of GRDP by Industrial Origins/Productions

*The value of GRDP at current price by industrial origins of Aceh Province have shown an increase from year to year. The average increase in period of years 2015-2019 is Rp.7.02 trillion each year. In Aceh, GRDP was calculated in two form, namely GRDP with oil and gas and GRDP without oil and gas. GRDP of Aceh at current price with oil and gas in year 2019 was Rp.132.09 trillion or raised about Rp.5.27 trillion than the value in year 2018. Meanwhile, GRDP of Aceh at current price without oil and gas in year 2019 was Rp.125.92 trillion or raised about Rp.5.07 trillion compared to the value in year 2018.*

*If the value of GRDP at current price was still influenced by the change of price, therefor GRDP at constant price was used as a a base of economic growth. The value of this GRDP in year 2019 was Rp.132.09 trillion (with oil/gas) or increase Rp.5.27 trillion than the value in year 2018. As well as the calculation without oil/gas, GRDP at constant price of Aceh also shown an increase, from Rp.126.84 trllion in year 2018 became about Rp.132.09 trillion in year 2019. The average increase annually since year 2015-2019, GRDP at constant price (with oil/gas) raised amount of Rp.3.89 trillion, while without oil/gas raised as much as Rp.3.88 trillion each year.*



Distribusi peranan sektor ekonomi menurut PDRB lapangan usaha di Provinsi Aceh tahun 2019 (dengan migas): sektor pertanian menempati urutan pertama (29,54 persen), diikuti oleh sektor perdagangan besar dan eceran, reparasi mobil dan sepeda motor sebagai lapangan usaha berperan terbesar kedua terhadap PDRB (15,51 persen).

*The share of sectors in GRDP by industrial origins in Aceh Province 2019 (with oil/gas): agriculture in first rank (29.54 percent), followed by wholesale and retail, repair of motor vehicles in second place share to GRDP (15.51 percent).*

<https://aceh.bps.go.id>

### 13.1 PRODUK DOMESTIK REGIONAL BRUTO PROVINSI PROVINCIAL GROSS REGIONAL DOMESTIC PRODUCT

**Tabel** 13.1.1 **Produk Domestik Regional Bruto Atas Dasar Harga Berlaku Menurut Lapangan Usaha (miliar rupiah) di Provinsi Aceh, 2016–2020**  
*Gross Regional Domestic Product at Current Market Prices by Industry (billion rupiahs) in Aceh Province, 2016–2020*

Lapangan Usaha/Industry		2016
	(1)	(2)
A	Pertanian, Kehutanan, dan Perikanan/ <i>Agriculture, Forestry, and Fishing</i>	40 218,31
	1. Pertanian, Peternakan, Perburuan, dan Jasa Pertanian/ <i>Agriculture, Livestock, Hunting, and Agriculture Services</i>	31 605,56
	a. Tanaman Pangan/ <i>Food Crops</i>	8 828,76
	b. Tanaman Hortikultura/ <i>Horticultural Crops</i>	5 701,07
	c. Tanaman Perkebunan/ <i>Plantation Crops</i>	9 870,05
	d. Peternakan/ <i>Livestock</i>	5 846,16
	e. Jasa Pertanian dan Perburuan/ <i>Agriculture Services and Hunting</i>	1 359,52
	2. Kehutanan dan Penebangan Kayu/ <i>Forestry and Logging</i>	1 923,08
	3. Perikanan/ <i>Fishing</i>	6 689,67
B	Pertambangan dan Penggalian/ <i>Mining and Quarrying</i>	6 391,34
	1. Pertambangan Minyak, Gas, dan Panas Bumi/ <i>Crude Petroleum, Natural Gas, and Geothermal</i>	2 974,05
	2. Pertambangan Batubara dan Lignit/ <i>Coal and Lignite Mining</i>	550,36
	3. Pertambangan Bijih Logam/ <i>Iron Ore Mining</i>	577,50
	4. Pertambangan dan Penggalian Lainnya/ <i>Other Mining and Quarrying</i>	2 289,44
C	Industri Pengolahan/ <i>Manufacturing</i>	7 357,38
	1. Industri Batubara dan Pengilangan Migas/ <i>Manufacture of Coal and Refined Petroleum Products</i>	1 255,76
	2. Industri Makanan dan Minuman/ <i>Manufacture of Food Products and Beverages</i>	2 642,60
	3. Industri Pengolahan Tembakau/ <i>Manufacture of Tobacco Products</i>	39,06
	4. Industri Tekstil dan Pakaian Jadi/ <i>Manufacture of Textiles and Wearing Apparel</i>	14,59
	5. Industri Kulit, Barang dari Kulit, dan Alas Kaki/ <i>Manufacture of Leather and Related Products, and Footwear</i>	7,45

Lanjutan Tabel/Continued Table 13.1.1

<b>Lapangan Usaha/Industry</b>		<b>2016</b>
	(1)	(3)
	6. Industri Kayu, Barang dari Kayu dan Gabus; dan Barang Anyaman dari Bambu, Rotan, dan Sejenisnya/ <i>Manufacture of Wood and Products of Wood and Cork; and Articles of Straw and Plaiting Materials</i>	46,98
	7. Industri Kertas dan Barang dari Kertas; Percetakan dan Reproduksi Media Rekaman/ <i>Manufacture of Paper and Paper Products; Printing and Reproduction of Recorded Media</i>	102,77
	8. Industri Kimia, Farmasi, dan Obat Tradisional/ <i>Manufacture of Chemicals, Pharmaceuticals, and Botanical Products</i>	2 538,77
	9. Industri Karet; Barang dari Karet dan Plastik/ <i>Manufacture of Rubber; Rubber Products and Plastics Products</i>	153,23
	10. Industri Barang Galian bukan Logam/ <i>Manufacture of Other Non-Metallic Mineral Products</i>	226,68
	11. Industri Logam Dasar/ <i>Manufacture of Basic Metals</i>	0,00
	12. Industri Barang Logam; Komputer, Barang Elektronik, Optik; dan Peralatan Listrik/ <i>Manufacture of Fabricated Metal Products; Electronic, Computer, and Optical Products; and Electrical Equipment</i>	32,65
	13. Industri Mesin dan Perlengkapan/ <i>Manufacture of Machinery and Equipment</i>	52,62
	14. Industri Alat Angkutan/ <i>Manufacture of Transport Equipment</i>	28,26
	15. Industri Furnitur/ <i>Manufacture of Furniture</i>	209,02
	16. Industri Pengolahan Lainnya; Jasa Reparasi dan Pemasangan Mesin dan Peralatan/ <i>Other Manufacturing; Repair and Installation of Machinery and Equipment</i>	6,93
D	Pengadaan Listrik dan Gas/ <i>Electricity and Gas</i>	168,12
	1. Ketenagalistrikan/ <i>Electricity</i>	119,72
	2. Pengadaan Gas dan Produksi Es/ <i>Manufacture of Gas and Production of Ice</i>	48,40
E	Pengadaan Air; Pengelolaan Sampah, Limbah, dan Daur Ulang/ <i>Water Supply; Sewerage, Waste Management, and Remediation Activities</i>	55,53
F	Konstruksi/ <i>Construction</i>	14 069,89
G	Perdagangan Besar dan Eceran; Reparasi Mobil dan Sepeda Motor/ <i>Wholesale and Retail Trade; Repair of Motor Vehicles and Motorcycles</i>	22 002,47
	1. Perdagangan Mobil, Sepeda Motor dan Reparasinya/ <i>Wholesale and Retail Trade and Repair of Motor Vehicles and Motorcycles</i>	2 270,34

Lanjutan Tabel/*Continued Table* 13.1.1

Lapangan Usaha/ <i>Industry</i>		2016
	(1)	(4)
	2. Perdagangan Besar dan Eceran, Bukan Mobil dan Sepeda Motor/ <i>Wholesale and Retail Trade Except of Motor Vehicles and Motorcycles</i>	19 732,13
H	Transportasi dan Pergudangan/ <i>Transportation and Storage</i>	9 750,40
	1. Angkutan Rel/ <i>Railways Transport</i>	0,00
	2. Angkutan Darat/ <i>Land Transport</i>	8 159,65
	3. Angkutan Laut/ <i>Sea Transport</i>	207,77
	4. Angkutan Sungai, Danau, dan Penyeberangan/ <i>River, Lake, and Ferry Transport</i>	11,59
	5. Angkutan Udara/ <i>Air Transport</i>	1 279,40
	6. Pergudangan dan Jasa Penunjang Angkutan; Pos dan Kurir/ <i>Warehousing and Support Services for Transportation; Postal and Courier</i>	91,99
I	Penyediaan Akomodasi dan Makan Minum/ <i>Accommodation and Food Service Activities</i>	1 874,48
	1. Penyediaan Akomodasi/ <i>Accommodation</i>	218,66
	2. Penyediaan Makan Minum/ <i>Food and Beverage Service Activities</i>	1 655,83
J	Informasi dan Komunikasi/ <i>Information and Communication</i>	4 218,91
K	Jasa Keuangan dan Asuransi/ <i>Financial and Insurance Activities</i>	2 700,89
	1. Jasa Perantara Keuangan/ <i>Financial Intermediary Services</i>	2 565,45
	2. Asuransi dan Dana Pensiun/ <i>Insurance and Pension Fund</i>	47,41
	3. Jasa Keuangan Lainnya/ <i>Other Financial Services</i>	87,11
	4. Jasa Penunjang Keuangan/ <i>Financial Supporting Service</i>	0,92
L	Real Estat/ <i>Real Estate Activities</i>	5 341,32
M,N	Jasa Perusahaan/ <i>Business Activities</i>	836,51
O	Administrasi Pemerintahan, Pertahanan, dan Jaminan Sosial Wajib/ <i>Public Administration and Defence; Compulsory Social Security</i>	13 193,71
P	Jasa Pendidikan/ <i>Education</i>	3 329,12
Q	Jasa Kesehatan dan Kegiatan Sosial/ <i>Human Health and Social Work Activities</i>	3 510,26
R,S,T,U	Jasa Lainnya/ <i>Other Services Activities</i>	1 825,17
<b>A</b>	<b>Produk Domestik Regional Bruto/<i>Gross Regional Domestic Product</i></b>	<b>136 843,82</b>
<b>B</b>	<b>PDRB Tanpa Migas/<i>GRDP Without Oil &amp; Gas</i></b>	<b>132 614,00</b>

Lanjutan Tabel/Continued Table 13.1.1

Lapangan Usaha/Industry		2017
	(1)	(5)
A	Pertanian, Kehutanan, dan Perikanan/ <i>Agriculture, Forestry, and Fishing</i>	43 363,35
	1. Pertanian, Peternakan, Perburuan, dan Jasa Pertanian/ <i>Agriculture, Livestock, Hunting, and Agriculture Services</i>	34 144,95
	a. Tanaman Pangan/ <i>Food Crops</i>	9 789,44
	b. Tanaman Hortikultura/ <i>Horticultural Crops</i>	6 095,49
	c. Tanaman Perkebunan/ <i>Plantation Crops</i>	10 502,30
	d. Peternakan/ <i>Livestock</i>	6 290,17
	e. Jasa Pertanian dan Perburuan/ <i>Agriculture Services and Hunting</i>	1 467,55
	2. Kehutanan dan Penebangan Kayu/ <i>Forestry and Logging</i>	1 982,95
	3. Perikanan/ <i>Fishing</i>	7 235,45
B	Pertambangan dan Penggalian/ <i>Mining and Quarrying</i>	6 770,04
	1. Pertambangan Minyak, Gas, dan Panas Bumi/ <i>Crude Petroleum, Natural Gas, and Geothermal</i>	3 378,35
	2. Pertambangan Batubara dan Lignit/ <i>Coal and Lignite Mining</i>	882,15
	3. Pertambangan Bijih Logam/ <i>Iron Ore Mining</i>	416,16
	4. Pertambangan dan Penggalian Lainnya/ <i>Other Mining and Quarrying</i>	2 093,37
C	Industri Pengolahan/ <i>Manufacturing</i>	7 502,73
	1. Industri Batubara dan Pengilangan Migas/ <i>Manufacture of Coal and Refined Petroleum Products</i>	1 352,11
	2. Industri Makanan dan Minuman/ <i>Manufacture of Food Products and Beverages</i>	3 214,99
	3. Industri Pengolahan Tembakau/ <i>Manufacture of Tobacco Products</i>	35,49
	4. Industri Tekstil dan Pakaian Jadi/ <i>Manufacture of Textiles and Wearing Apparel</i>	15,84
	5. Industri Kulit, Barang dari Kulit, dan Alas Kaki/ <i>Manufacture of Leather and Related Products, and Footwear</i>	6,79
	6. Industri Kayu, Barang dari Kayu dan Gabus; dan Barang Anyaman dari Bambu, Rotan, dan Sejenisnya/ <i>Manufacture of Wood and Products of Wood and Cork; and Articles of Straw and Plaiting Materials</i>	55,01
	7. Industri Kertas dan Barang dari Kertas; Percetakan dan Reproduksi Media Rekaman/ <i>Manufacture of Paper and Paper Products; Printing and Reproduction of Recorded Media</i>	108,09

Lanjutan Tabel/*Continued Table* 13.1.1

<b>Lapangan Usaha/Industry</b>		<b>2017</b>
	<b>(1)</b>	<b>(6)</b>
	8. Industri Kimia, Farmasi, dan Obat Tradisional/ <i>Manufacture of Chemicals, Pharmaceuticals, and Botanical Products</i>	1 999,07
	9. Industri Karet; Barang dari Karet dan Plastik/ <i>Manufacture of Rubber; Rubber Products and Plastics Products</i>	138,23
	10. Industri Barang Galian bukan Logam/ <i>Manufacture of Other Non-Metallic Mineral Products</i>	235,19
	11. Industri Logam Dasar/ <i>Manufacture of Basic Metals</i>	0,00
	12. Industri Barang Logam; Komputer, Barang Elektronik, Optik; dan Peralatan Listrik/ <i>Manufacture of Fabricated Metal Products; Electronic, Computer, and Optical Products; and Electrical Equipment</i>	33,00
	13. Industri Mesin dan Perlengkapan/ <i>Manufacture of Machinery and Equipment</i>	51,78
	14. Industri Alat Angkutan/ <i>Manufacture of Transport Equipment</i>	30,04
	15. Industri Furnitur/ <i>Manufacture of Furniture</i>	219,39
	16. Industri Pengolahan Lainnya; Jasa Reparasi dan Pemasangan Mesin dan Peralatan/ <i>Other Manufacturing; Repair and Installation of Machinery and Equipment</i>	7,71
D	Pengadaan Listrik dan Gas/ <i>Electricity and Gas</i>	193,20
	1. Ketenagalistrikan/ <i>Electricity</i>	140,98
	2. Pengadaan Gas dan Produksi Es/ <i>Manufacture of Gas and Production of Ice</i>	52,22
E	Pengadaan Air; Pengelolaan Sampah, Limbah, dan Daur Ulang/ <i>Water Supply; Sewerage, Waste Management, and Remediation Activities</i>	61,94
F	Konstruksi/ <i>Construction</i>	13 729,47
G	Perdagangan Besar dan Eceran; Reparasi Mobil dan Sepeda Motor/ <i>Wholesale and Retail Trade; Repair of Motor Vehicles and Motorcycles</i>	23 346,00
	1. Perdagangan Mobil, Sepeda Motor dan Reparasinya/ <i>Wholesale and Retail Trade and Repair of Motor Vehicles and Motorcycles</i>	2 233,92
	2. Perdagangan Besar dan Eceran, Bukan Mobil dan Sepeda Motor/ <i>Wholesale and Retail Trade Except of Motor Vehicles and Motorcycles</i>	21 112,07
H	Transportasi dan Pergudangan/ <i>Transportation and Storage</i>	10 163,38
	1. Angkutan Rel/ <i>Railways Transport</i>	0,00
	2. Angkutan Darat/ <i>Land Transport</i>	8 443,99
	3. Angkutan Laut/ <i>Sea Transport</i>	204,62

Lanjutan Tabel/Continued Table 13.1.1

Lapangan Usaha/Industry		2017
(1)		(7)
	4. Angkutan Sungai, Danau, dan Penyeberangan/ <i>River, Lake, and Ferry Transport</i>	12,91
	5. Angkutan Udara/ <i>Air Transport</i>	1 399,37
	6. Pergudangan dan Jasa Penunjang Angkutan; Pos dan Kurir/ <i>Warehousing and Support Services for Transportation; Postal and Courier</i>	102,49
I	Penyediaan Akomodasi dan Makan Minum/ <i>Accommodation and Food Service Activities</i>	2 224,22
	1. Penyediaan Akomodasi/ <i>Accommodation</i>	259,63
	2. Penyediaan Makan Minum/ <i>Food and Beverage Service Activities</i>	1 964,59
J	Informasi dan Komunikasi/ <i>Information and Communication</i>	4 341,07
K	Jasa Keuangan dan Asuransi/ <i>Financial and Insurance Activities</i>	2 933,09
	1. Jasa Perantara Keuangan/ <i>Financial Intermediary Services</i>	2 790,04
	2. Asuransi dan Dana Pensiun/ <i>Insurance and Pension Fund</i>	53,59
	3. Jasa Keuangan Lainnya/ <i>Other Financial Services</i>	88,49
	4. Jasa Penunjang Keuangan/ <i>Financial Supporting Service</i>	0,97
L	Real Estat/ <i>Real Estate Activities</i>	5 983,14
M,N	Jasa Perusahaan/ <i>Business Activities</i>	904,31
O	Administrasi Pemerintahan, Pertahanan, dan Jaminan Sosial Wajib/ <i>Public Administration and Defence; Compulsory Social Security</i>	14 628,14
P	Jasa Pendidikan/ <i>Education</i>	3 787,33
Q	Jasa Kesehatan dan Kegiatan Sosial/ <i>Human Health and Social Work Activities</i>	3 841,99
R,S,T,U	Jasa Lainnya/ <i>Other Services Activities</i>	2 033,53
<b>A</b>	<b>Produk Domestik Regional Bruto/ <i>Gross Regional Domestic Product</i></b>	<b>145 806,92</b>
<b>B</b>	<b>PDRB Tanpa Migas/ <i>GRDP Without Oil &amp; Gas</i></b>	<b>141 076,46</b>

Lanjutan Tabel/*Continued Table* 13.1.1

<b>Lapangan Usaha/Industry</b>		<b>2018</b>
	<b>(1)</b>	<b>(8)</b>
A	Pertanian, Kehutanan, dan Perikanan/ <i>Agriculture, Forestry, and Fishing</i>	46 365,38
	1. Pertanian, Peternakan, Perburuan, dan Jasa Pertanian/ <i>Agriculture, Livestock, Hunting, and Agriculture Services</i>	36 384,69
	a. Tanaman Pangan/ <i>Food Crops</i>	10 246,38
	b. Tanaman Hortikultura/ <i>Horticultural Crops</i>	6 466,00
	c. Tanaman Perkebunan/ <i>Plantation Crops</i>	11 210,44
	d. Peternakan/ <i>Livestock</i>	6 904,90
	e. Jasa Pertanian dan Perburuan/ <i>Agriculture Services and Hunting</i>	1 556,97
	2. Kehutanan dan Penebangan Kayu/ <i>Forestry and Logging</i>	2 072,89
	3. Perikanan/ <i>Fishing</i>	7 907,80
B	Pertambangan dan Penggalian/ <i>Mining and Quarrying</i>	7 777,32
	1. Pertambangan Minyak, Gas, dan Panas Bumi/ <i>Crude Petroleum, Natural Gas, and Geothermal</i>	4 100,54
	2. Pertambangan Batubara dan Lignit/ <i>Coal and Lignite Mining</i>	1 217,05
	3. Pertambangan Bijih Logam/ <i>Iron Ore Mining</i>	392,48
	4. Pertambangan dan Penggalian Lainnya/ <i>Other Mining and Quarrying</i>	2 067,24
C	Industri Pengolahan/ <i>Manufacturing</i>	8 117,10
	1. Industri Batubara dan Pengilangan Migas/ <i>Manufacture of Coal and Refined Petroleum Products</i>	1 460,13
	2. Industri Makanan dan Minuman/ <i>Manufacture of Food Products and Beverages</i>	3 420,64
	3. Industri Pengolahan Tembakau/ <i>Manufacture of Tobacco Products</i>	28,75
	4. Industri Tekstil dan Pakaian Jadi/ <i>Manufacture of Textiles and Wearing Apparel</i>	20,13
	5. Industri Kulit, Barang dari Kulit, dan Alas Kaki/ <i>Manufacture of Leather and Related Products, and Footwear</i>	7,90
	6. Industri Kayu, Barang dari Kayu dan Gabus; dan Barang Anyaman dari Bambu, Rotan, dan Sejenisnya/ <i>Manufacture of Wood and Products of Wood and Cork; and Articles of Straw and Plaiting Materials</i>	57,81
	7. Industri Kertas dan Barang dari Kertas; Percetakan dan Reproduksi Media Rekaman/ <i>Manufacture of Paper and Paper Products; Printing and Reproduction of Recorded Media</i>	119,98



Lanjutan Tabel/Continued Table 13.1.1

Lapangan Usaha/Industry		2018
	(1)	(9)
	8. Industri Kimia, Farmasi, dan Obat Tradisional/ <i>Manufacture of Chemicals, Pharmaceuticals, and Botanical Products</i>	2 228,62
	9. Industri Karet; Barang dari Karet dan Plastik/ <i>Manufacture of Rubber; Rubber Products and Plastics Products</i>	143,82
	10. Industri Barang Galian bukan Logam/ <i>Manufacture of Other Non-Metallic Mineral Products</i>	266,89
	11. Industri Logam Dasar/ <i>Manufacture of Basic Metals</i>	0,00
	12. Industri Barang Logam; Komputer, Barang Elektronik, Optik; dan Peralatan Listrik/ <i>Manufacture of Fabricated Metal Products; Electronic, Computer, and Optical Products; and Electrical Equipment</i>	32,17
	13. Industri Mesin dan Perlengkapan/ <i>Manufacture of Machinery and Equipment</i>	50,01
	14. Industri Alat Angkutan/ <i>Manufacture of Transport Equipment</i>	31,24
	15. Industri Furnitur/ <i>Manufacture of Furniture</i>	241,10
	16. Industri Pengolahan Lainnya; Jasa Reparasi dan Pemasangan Mesin dan Peralatan/ <i>Other Manufacturing; Repair and Installation of Machinery and Equipment</i>	7,90
D	Pengadaan Listrik dan Gas/ <i>Electricity and Gas</i>	209,52
	1. Ketenagalistrikan/ <i>Electricity</i>	152,99
	2. Pengadaan Gas dan Produksi Es/ <i>Manufacture of Gas and Production of Ice</i>	56,53
E	Pengadaan Air; Pengelolaan Sampah, Limbah, dan Daur Ulang/ <i>Water Supply; Sewerage, Waste Management, and Remediation Activities</i>	67,67
F	Konstruksi/ <i>Construction</i>	14 622,78
G	Perdagangan Besar dan Eceran; Reparasi Mobil dan Sepeda Motor/ <i>Wholesale and Retail Trade; Repair of Motor Vehicles and Motorcycles</i>	24 671,45
	1. Perdagangan Mobil, Sepeda Motor dan Reparasinya/ <i>Wholesale and Retail Trade and Repair of Motor Vehicles and Motorcycles</i>	2 433,37
	2. Perdagangan Besar dan Eceran, Bukan Mobil dan Sepeda Motor/ <i>Wholesale and Retail Trade Except of Motor Vehicles and Motorcycles</i>	22 238,08
H	Transportasi dan Pergudangan/ <i>Transportation and Storage</i>	10 326,89
	1. Angkutan Rel/ <i>Railways Transport</i>	0,00
	2. Angkutan Darat/ <i>Land Transport</i>	8 442,56
	3. Angkutan Laut/ <i>Sea Transport</i>	228,36

Lanjutan Tabel/*Continued Table* 13.1.1

<b>Lapangan Usaha/Industry</b>		<b>2018</b>
	(1)	(10)
	4. Angkutan Sungai, Danau, dan Penyeberangan/ <i>River, Lake, and Ferry Transport</i>	15,20
	5. Angkutan Udara/ <i>Air Transport</i>	1 529,14
	6. Pergudangan dan Jasa Penunjang Angkutan; Pos dan Kurir/ <i>Warehousing and Support Services for Transportation; Postal and Courier</i>	111,62
I	Penyediaan Akomodasi dan Makan Minum/ <i>Accommodation and Food Service Activities</i>	2 502,67
	1. Penyediaan Akomodasi/ <i>Accommodation</i>	251,74
	2. Penyediaan Makan Minum/ <i>Food and Beverage Service Activities</i>	2 250,93
J	Informasi dan Komunikasi/ <i>Information and Communication</i>	4 416,08
K	Jasa Keuangan dan Asuransi/ <i>Financial and Insurance Activities</i>	3 067,89
	1. Jasa Perantara Keuangan/ <i>Financial Intermediary Services</i>	2 911,15
	2. Asuransi dan Dana Pensiun/ <i>Insurance and Pension Fund</i>	59,31
	3. Jasa Keuangan Lainnya/ <i>Other Financial Services</i>	96,42
	4. Jasa Penunjang Keuangan/ <i>Financial Supporting Service</i>	1,02
L	Real Estat/ <i>Real Estate Activities</i>	6 534,11
M,N	Jasa Perusahaan/ <i>Business Activities</i>	988,52
O	Administrasi Pemerintahan, Pertahanan, dan Jaminan Sosial Wajib/ <i>Public Administration and Defence; Compulsory Social Security</i>	15 764,97
P	Jasa Pendidikan/ <i>Education</i>	4 211,13
Q	Jasa Kesehatan dan Kegiatan Sosial/ <i>Human Health and Social Work Activities</i>	4 102,49
R,S,T,U	Jasa Lainnya/ <i>Other Services Activities</i>	2 165,02
<b>A</b>	<b>Produk Domestik Regional Bruto/ <i>Gross Regional Domestic Product</i></b>	<b>155 910,98</b>
<b>B</b>	<b>PDRB Tanpa Migas/ <i>GRDP Without Oil &amp; Gas</i></b>	<b>150 350,31</b>

Lanjutan Tabel/Continued Table 13.1.1

Lapangan Usaha/Industry		2019
	(1)	(11)
A	Pertanian, Kehutanan, dan Perikanan/ <i>Agriculture, Forestry, and Fishing</i>	48 438,86
	1. Pertanian, Peternakan, Perburuan, dan Jasa Pertanian/ <i>Agriculture, Livestock, Hunting, and Agriculture Services</i>	37 841,39
	a. Tanaman Pangan/ <i>Food Crops</i>	9 909,06
	b. Tanaman Hortikultura/ <i>Horticultural Crops</i>	6 940,10
	c. Tanaman Perkebunan/ <i>Plantation Crops</i>	11 809,24
	d. Peternakan/ <i>Livestock</i>	7 536,63
	e. Jasa Pertanian dan Perburuan/ <i>Agriculture Services and Hunting</i>	1 646,37
	2. Kehutanan dan Penebangan Kayu/ <i>Forestry and Logging</i>	2 019,40
	3. Perikanan/ <i>Fishing</i>	8 578,07
B	Pertambangan dan Penggalian/ <i>Mining and Quarrying</i>	7 904,81
	1. Pertambangan Minyak, Gas, dan Panas Bumi/ <i>Crude Petroleum, Natural Gas, and Geothermal</i>	4 173,99
	2. Pertambangan Batubara dan Lignit/ <i>Coal and Lignite Mining</i>	1 032,23
	3. Pertambangan Bijih Logam/ <i>Iron Ore Mining</i>	473,84
	4. Pertambangan dan Penggalian Lainnya/ <i>Other Mining and Quarrying</i>	2 224,75
C	Industri Pengolahan/ <i>Manufacturing</i>	7 777,16
	1. Industri Batubara dan Pengilangan Migas/ <i>Manufacture of Coal and Refined Petroleum Products</i>	1 481,24
	2. Industri Makanan dan Minuman/ <i>Manufacture of Food Products and Beverages</i>	3 161,43
	3. Industri Pengolahan Tembakau/ <i>Manufacture of Tobacco Products</i>	30,73
	4. Industri Tekstil dan Pakaian Jadi/ <i>Manufacture of Textiles and Wearing Apparel</i>	22,82
	5. Industri Kulit, Barang dari Kulit, dan Alas Kaki/ <i>Manufacture of Leather and Related Products, and Footwear</i>	7,12
	6. Industri Kayu, Barang dari Kayu dan Gabus; dan Barang Anyaman dari Bambu, Rotan, dan Sejenisnya/ <i>Manufacture of Wood and Products of Wood and Cork; and Articles of Straw and Plaiting Materials</i>	71,3
	7. Industri Kertas dan Barang dari Kertas; Percetakan dan Reproduksi Media Rekaman/ <i>Manufacture of Paper and Paper Products; Printing and Reproduction of Recorded Media</i>	131,5

Lanjutan Tabel/*Continued Table* 13.1.1

<b>Lapangan Usaha/Industry</b>		<b>2019</b>
	<b>(1)</b>	<b>(12)</b>
	8. Industri Kimia, Farmasi, dan Obat Tradisional/ <i>Manufacture of Chemicals, Pharmaceuticals, and Botanical Products</i>	2 098,31
	9. Industri Karet; Barang dari Karet dan Plastik/ <i>Manufacture of Rubber; Rubber Products and Plastics Products</i>	158,86
	10. Industri Barang Galian bukan Logam/ <i>Manufacture of Other Non-Metallic Mineral Products</i>	272,20
	11. Industri Logam Dasar/ <i>Manufacture of Basic Metals</i>	-
	12. Industri Barang Logam; Komputer, Barang Elektronik, Optik; dan Peralatan Listrik/ <i>Manufacture of Fabricated Metal Products; Electronic, Computer, and Optical Products; and Electrical Equipment</i>	32,06
	13. Industri Mesin dan Perlengkapan/ <i>Manufacture of Machinery and Equipment</i>	49,87
	14. Industri Alat Angkutan/ <i>Manufacture of Transport Equipment</i>	31,80
	15. Industri Furnitur/ <i>Manufacture of Furniture</i>	219,25
	16. Industri Pengolahan Lainnya; Jasa Reparasi dan Pemasangan Mesin dan Peralatan/ <i>Other Manufacturing; Repair and Installation of Machinery and Equipment</i>	8,69
D	Pengadaan Listrik dan Gas/ <i>Electricity and Gas</i>	225,88
	1. Ketenagalistrikan/ <i>Electricity</i>	164,41
	2. Pengadaan Gas dan Produksi Es/ <i>Manufacture of Gas and Production of Ice</i>	61,47
E	Pengadaan Air; Pengelolaan Sampah, Limbah, dan Daur Ulang/ <i>Water Supply; Sewerage, Waste Management, and Remediation Activities</i>	84,24
F	Konstruksi/ <i>Construction</i>	15 789,99
G	Perdagangan Besar dan Eceran; Reparasi Mobil dan Sepeda Motor/ <i>Wholesale and Retail Trade; Repair of Motor Vehicles and Motorcycles</i>	25 468,96
	1. Perdagangan Mobil, Sepeda Motor dan Reparasinya/ <i>Wholesale and Retail Trade and Repair of Motor Vehicles and Motorcycles</i>	2 414,69
	2. Perdagangan Besar dan Eceran, Bukan Mobil dan Sepeda Motor/ <i>Wholesale and Retail Trade Except of Motor Vehicles and Motorcycles</i>	23 054,27
H	Transportasi dan Pergudangan/ <i>Transportation and Storage</i>	10 589,86
	1. Angkutan Rel/ <i>Railways Transport</i>	-
	2. Angkutan Darat/ <i>Land Transport</i>	8 800,70
	3. Angkutan Laut/ <i>Sea Transport</i>	251,81

Lanjutan Tabel/Continued Table 13.1.1

Lapangan Usaha/Industry		2019
	(1)	(13)
	4. Angkutan Sungai, Danau, dan Penyeberangan/ <i>River, Lake, and Ferry Transport</i>	16,46
	5. Angkutan Udara/ <i>Air Transport</i>	1 399,64
	6. Pergudangan dan Jasa Penunjang Angkutan; Pos dan Kurir/ <i>Warehousing and Support Services for Transportation; Postal and Courier</i>	121,25
I	Penyediaan Akomodasi dan Makan Minum/ <i>Accommodation and Food Service Activities</i>	2 775,75
	1. Penyediaan Akomodasi/ <i>Accommodation</i>	247,49
	2. Penyediaan Makan Minum/ <i>Food and Beverage Service Activities</i>	2 528,26
J	Informasi dan Komunikasi/ <i>Information and Communication</i>	4 671,64
K	Jasa Keuangan dan Asuransi/ <i>Financial and Insurance Activities</i>	3 506,34
	1. Jasa Perantara Keuangan/ <i>Financial Intermediary Services</i>	3 341,27
	2. Asuransi dan Dana Pensiun/ <i>Insurance and Pension Fund</i>	64,01
	3. Jasa Keuangan Lainnya/ <i>Other Financial Services</i>	99,99
	4. Jasa Penunjang Keuangan/ <i>Financial Supporting Service</i>	1,07
L	Real Estat/ <i>Real Estate Activities</i>	7 159,28
M,N	Jasa Perusahaan/ <i>Business Activities</i>	1 065,14
O	Administrasi Pemerintahan, Pertahanan, dan Jaminan Sosial Wajib/ <i>Public Administration and Defence; Compulsory Social Security</i>	16 831,19
P	Jasa Pendidikan/ <i>Education</i>	4 899,92
Q	Jasa Kesehatan dan Kegiatan Sosial/ <i>Human Health and Social Work Activities</i>	4 618,44
R,S,T,U	Jasa Lainnya/ <i>Other Services Activities</i>	2 360,19
<b>A</b>	<b>Produk Domestik Regional Bruto/ <i>Gross Regional Domestic Product</i></b>	<b>164 167,64</b>
<b>B</b>	<b>PDRB Tanpa Migas/ <i>GRDP Without Oil &amp; Gas</i></b>	<b>158 512,42</b>

Lanjutan Tabel/*Continued Table* 13.1.1

Lapangan Usaha/ <i>Industry</i>		2020
	(1)	(14)
A	Pertanian, Kehutanan, dan Perikanan/ <i>Agriculture, Forestry, and Fishing</i>	51 545,38
	1. Pertanian, Peternakan, Perburuan, dan Jasa Pertanian/ <i>Agriculture, Livestock, Hunting, and Agriculture Services</i>	40 201,70
	a. Tanaman Pangan/ <i>Food Crops</i>	10 143,97
	b. Tanaman Hortikultura/ <i>Horticultural Crops</i>	7 482,32
	c. Tanaman Perkebunan/ <i>Plantation Crops</i>	13 150,77
	d. Peternakan/ <i>Livestock</i>	7 685,07
	e. Jasa Pertanian dan Perburuan/ <i>Agriculture Services and Hunting</i>	1 739,57
	2. Kehutanan dan Penebangan Kayu/ <i>Forestry and Logging</i>	2 074,44
	3. Perikanan/ <i>Fishing</i>	9 269,23
B	Pertambangan dan Penggalian/ <i>Mining and Quarrying</i>	7 416,19
	1. Pertambangan Minyak, Gas, dan Panas Bumi/ <i>Crude Petroleum, Natural Gas, and Geothermal</i>	3 594,88
	2. Pertambangan Batubara dan Lignit/ <i>Coal and Lignite Mining</i>	861,65
	3. Pertambangan Bijih Logam/ <i>Iron Ore Mining</i>	526,46
	4. Pertambangan dan Penggalian Lainnya/ <i>Other Mining and Quarrying</i>	2 433,20
C	Industri Pengolahan/ <i>Manufacturing</i>	7 593,03
	1. Industri Batubara dan Pengilangan Migas/ <i>Manufacture of Coal and Refined Petroleum Products</i>	1 480,29
	2. Industri Makanan dan Minuman/ <i>Manufacture of Food Products and Beverages</i>	3 161,70
	3. Industri Pengolahan Tembakau/ <i>Manufacture of Tobacco Products</i>	29,11
	4. Industri Tekstil dan Pakaian Jadi/ <i>Manufacture of Textiles and Wearing Apparel</i>	20,59
	5. Industri Kulit, Barang dari Kulit, dan Alas Kaki/ <i>Manufacture of Leather and Related Products, and Footwear</i>	5,65
	6. Industri Kayu, Barang dari Kayu dan Gabus; dan Barang Anyaman dari Bambu, Rotan, dan Sejenisnya/ <i>Manufacture of Wood and Products of Wood and Cork; and Articles of Straw and Plaiting Materials</i>	74,39
	7. Industri Kertas dan Barang dari Kertas; Percetakan dan Reproduksi Media Rekaman/ <i>Manufacture of Paper and Paper Products; Printing and Reproduction of Recorded Media</i>	120,12

Lanjutan Tabel/Continued Table 13.1.1

Lapangan Usaha/Industry		2020
	(1)	(15)
	8. Industri Kimia, Farmasi, dan Obat Tradisional/ <i>Manufacture of Chemicals, Pharmaceuticals, and Botanical Products</i>	1 958,88
	9. Industri Karet; Barang dari Karet dan Plastik/ <i>Manufacture of Rubber; Rubber Products and Plastics Products</i>	164,50
	10. Industri Barang Galian bukan Logam/ <i>Manufacture of Other Non-Metallic Mineral Products</i>	274,36
	11. Industri Logam Dasar/ <i>Manufacture of Basic Metals</i>	-
	12. Industri Barang Logam; Komputer, Barang Elektronik, Optik; dan Peralatan Listrik/ <i>Manufacture of Fabricated Metal Products; Electronic, Computer, and Optical Products; and Electrical Equipment</i>	26,20
	13. Industri Mesin dan Perlengkapan/ <i>Manufacture of Machinery and Equipment</i>	44,67
	14. Industri Alat Angkutan/ <i>Manufacture of Transport Equipment</i>	24,45
	15. Industri Furnitur/ <i>Manufacture of Furniture</i>	200,54
	16. Industri Pengolahan Lainnya; Jasa Reparasi dan Pemasangan Mesin dan Peralatan/ <i>Other Manufacturing; Repair and Installation of Machinery and Equipment</i>	7,58
D	Pengadaan Listrik dan Gas/ <i>Electricity and Gas</i>	227,46
	1. Ketenagalistrikan/ <i>Electricity</i>	174,06
	2. Pengadaan Gas dan Produksi Es/ <i>Manufacture of Gas and Production of Ice</i>	53,40
E	Pengadaan Air; Pengelolaan Sampah, Limbah, dan Daur Ulang/ <i>Water Supply; Sewerage, Waste Management, and Remediation Activities</i>	82,25
F	Konstruksi/ <i>Construction</i>	17 757,38
G	Perdagangan Besar dan Eceran; Reparasi Mobil dan Sepeda Motor/ <i>Wholesale and Retail Trade; Repair of Motor Vehicles and Motorcycles</i>	24 604,12
	1. Perdagangan Mobil, Sepeda Motor dan Reparasinya/ <i>Wholesale and Retail Trade and Repair of Motor Vehicles and Motorcycles</i>	2 365,05
	2. Perdagangan Besar dan Eceran, Bukan Mobil dan Sepeda Motor/ <i>Wholesale and Retail Trade Except of Motor Vehicles and Motorcycles</i>	22 239,06
H	Transportasi dan Pergudangan/ <i>Transportation and Storage</i>	7 648,89
	1. Angkutan Rel/ <i>Railways Transport</i>	-
	2. Angkutan Darat/ <i>Land Transport</i>	6 782,72
	3. Angkutan Laut/ <i>Sea Transport</i>	225,63

Lanjutan Tabel/*Continued Table* 13.1.1

<b>Lapangan Usaha/Industry</b>		<b>2020</b>
	<b>(1)</b>	<b>(16)</b>
	4. Angkutan Sungai, Danau, dan Penyeberangan/ <i>River, Lake, and Ferry Transport</i>	11,01
	5. Angkutan Udara/ <i>Air Transport</i>	505,60
	6. Pergudangan dan Jasa Penunjang Angkutan; Pos dan Kurir/ <i>Warehousing and Support Services for Transportation; Postal and Courier</i>	123,92
I	Penyediaan Akomodasi dan Makan Minum/ <i>Accommodation and Food Service Activities</i>	2 646,40
	1. Penyediaan Akomodasi/ <i>Accommodation</i>	160,77
	2. Penyediaan Makan Minum/ <i>Food and Beverage Service Activities</i>	2 485,62
J	Informasi dan Komunikasi/ <i>Information and Communication</i>	5 189,85
K	Jasa Keuangan dan Asuransi/ <i>Financial and Insurance Activities</i>	3 510,64
	1. Jasa Perantara Keuangan/ <i>Financial Intermediary Services</i>	3 342,34
	2. Asuransi dan Dana Pensiun/ <i>Insurance and Pension Fund</i>	66,55
	3. Jasa Keuangan Lainnya/ <i>Other Financial Services</i>	100,65
	4. Jasa Penunjang Keuangan/ <i>Financial Supporting Service</i>	1,10
L	Real Estat/ <i>Real Estate Activities</i>	7 165,32
M,N	Jasa Perusahaan/ <i>Business Activities</i>	1 058,26
O	Administrasi Pemerintahan, Pertahanan, dan Jaminan Sosial Wajib/ <i>Public Administration and Defence; Compulsory Social Security</i>	17 076,15
P	Jasa Pendidikan/ <i>Education</i>	5 245,24
Q	Jasa Kesehatan dan Kegiatan Sosial/ <i>Human Health and Social Work Activities</i>	5 136,31
R,S,T,U	Jasa Lainnya/ <i>Other Services Activities</i>	2 474,46
<b>A</b>	<b>Produk Domestik Regional Bruto/ <i>Gross Regional Domestic Product</i></b>	<b>166 377,30</b>
<b>B</b>	<b>PDRB Tanpa Migas/ <i>GRDP Without Oil &amp; Gas</i></b>	<b>161 302,13</b>

Catatan/Note: ...

Sumber/Source: BPS, berbagai sensus, survei dan sumber lain/BPS-Statistics Indonesia, various census, survey, and other sources



**Tabel** 13.1.2 **Produk Domestik Regional Bruto Atas Dasar Harga Konstan 2010 Menurut Lapangan Usaha (miliar rupiah) di Provinsi Aceh, 2016–2020**  
**Gross Regional Domestic Product at 2010 Constant Market Prices by Industry (billion rupiahs) in Aceh Province, 2016–2020**

Lapangan Usaha/Industry		2016
(1)		(2)
A	Pertanian, Kehutanan, dan Perikanan/ <i>Agriculture, Forestry, and Fishing</i>	32 355,09
	1. Pertanian, Peternakan, Perburuan, dan Jasa Pertanian/ <i>Agriculture, Livestock, Hunting, and Agriculture Services</i>	25 313,72
	a. Tanaman Pangan/ <i>Food Crops</i>	6 328,26
	b. Tanaman Hortikultura/ <i>Horticultural Crops</i>	4 255,69
	c. Tanaman Perkebunan/ <i>Plantation Crops</i>	8 941,52
	d. Peternakan/ <i>Livestock</i>	4 565,88
	e. Jasa Pertanian dan Perburuan/ <i>Agriculture Services and Hunting</i>	1 222,37
	2. Kehutanan dan Penebangan Kayu/ <i>Forestry and Logging</i>	1 731,18
	3. Perikanan/ <i>Fishing</i>	5 310,20
B	Pertambangan dan Penggalian/ <i>Mining and Quarrying</i>	8 127,83
	1. Pertambangan Minyak, Gas, dan Panas Bumi/ <i>Crude Petroleum, Natural Gas, and Geothermal</i>	4 276,07
	2. Pertambangan Batubara dan Lignit/ <i>Coal and Lignite Mining</i>	1 114,86
	3. Pertambangan Bijih Logam/ <i>Iron Ore Mining</i>	672,61
	4. Pertambangan dan Penggalian Lainnya/ <i>Other Mining and Quarrying</i>	2 064,30
C	Industri Pengolahan/ <i>Manufacturing</i>	6 096,60
	1. Industri Batubara dan Pengilangan Migas/ <i>Manufacture of Coal and Refined Petroleum Products</i>	1 031,19
	2. Industri Makanan dan Minuman/ <i>Manufacture of Food Products and Beverages</i>	2 018,83
	3. Industri Pengolahan Tembakau/ <i>Manufacture of Tobacco Products</i>	33,48
	4. Industri Tekstil dan Pakaian Jadi/ <i>Manufacture of Textiles and Wearing Apparel</i>	10,37
	5. Industri Kulit, Barang dari Kulit, dan Alas Kaki/ <i>Manufacture of Leather and Related Products, and Footwear</i>	7,13

Lanjutan Tabel/*Continued Table* 13.1.2

<b>Lapangan Usaha/Industry</b>		<b>2016</b>
	<b>(1)</b>	<b>(3)</b>
	6. Industri Kayu, Barang dari Kayu dan Gabus; dan Barang Anyaman dari Bambu, Rotan, dan Sejenisnya/ <i>Manufacture of Wood and Products of Wood and Cork; and Articles of Straw and Plaiting Materials</i>	38,98
	7. Industri Kertas dan Barang dari Kertas; Percetakan dan Reproduksi Media Rekaman/ <i>Manufacture of Paper and Paper Products; Printing and Reproduction of Recorded Media</i>	76,51
	8. Industri Kimia, Farmasi, dan Obat Tradisional/ <i>Manufacture of Chemicals, Pharmaceuticals, and Botanical Products</i>	2 298,81
	9. Industri Karet; Barang dari Karet dan Plastik/ <i>Manufacture of Rubber; Rubber Products and Plastics Products</i>	138,00
	10. Industri Barang Galian bukan Logam/ <i>Manufacture of Other Non-Metallic Mineral Products</i>	171,83
	11. Industri Logam Dasar/ <i>Manufacture of Basic Metals</i>	0,00
	12. Industri Barang Logam; Komputer, Barang Elektronik, Optik; dan Peralatan Listrik/ <i>Manufacture of Fabricated Metal Products; Electronic, Computer, and Optical Products; and Electrical Equipment</i>	26,86
	13. Industri Mesin dan Perlengkapan/ <i>Manufacture of Machinery and Equipment</i>	40,03
	14. Industri Alat Angkutan/ <i>Manufacture of Transport Equipment</i>	23,48
	15. Industri Furnitur/ <i>Manufacture of Furniture</i>	175,77
	16. Industri Pengolahan Lainnya; Jasa Reparasi dan Pemasangan Mesin dan Peralatan/ <i>Other Manufacturing; Repair and Installation of Machinery and Equipment</i>	5,32
D	Pengadaan Listrik dan Gas/ <i>Electricity and Gas</i>	175,98
	1. Ketenagalistrikan/ <i>Electricity</i>	131,54
	2. Pengadaan Gas dan Produksi Es/ <i>Manufacture of Gas and Production of Ice</i>	44,44
E	Pengadaan Air; Pengelolaan Sampah, Limbah, dan Daur Ulang/ <i>Water Supply; Sewerage, Waste Management, and Remediation Activities</i>	37,08
F	Konstruksi/ <i>Construction</i>	12 140,44
G	Perdagangan Besar dan Eceran; Reparasi Mobil dan Sepeda Motor/ <i>Wholesale and Retail Trade; Repair of Motor Vehicles and Motorcycles</i>	18 313,00
	1. Perdagangan Mobil, Sepeda Motor dan Reparasinya/ <i>Wholesale and Retail Trade and Repair of Motor Vehicles and Motorcycles</i>	1 834,37

Lanjutan Tabel/Continued Table 13.1.2

Lapangan Usaha/Industry		2016
	(1)	(4)
	2. Perdagangan Besar dan Eceran, Bukan Mobil dan Sepeda Motor/ <i>Wholesale and Retail Trade Except of Motor Vehicles and Motorcycles</i>	16 478,64
H	Transportasi dan Pergudangan/ <i>Transportation and Storage</i>	8 885,39
	1. Angkutan Rel/ <i>Railways Transport</i>	0,00
	2. Angkutan Darat/ <i>Land Transport</i>	7 732,92
	3. Angkutan Laut/ <i>Sea Transport</i>	184,09
	4. Angkutan Sungai, Danau, dan Penyeberangan/ <i>River, Lake, and Ferry Transport</i>	9,46
	5. Angkutan Udara/ <i>Air Transport</i>	886,14
	6. Pergudangan dan Jasa Penunjang Angkutan; Pos dan Kurir/ <i>Warehousing and Support Services for Transportation; Postal and Courier</i>	72,78
I	Penyediaan Akomodasi dan Makan Minum/ <i>Accommodation and Food Service Activities</i>	1 388,23
	1. Penyediaan Akomodasi/ <i>Accommodation</i>	157,92
	2. Penyediaan Makan Minum/ <i>Food and Beverage Service Activities</i>	1 230,31
J	Informasi dan Komunikasi/ <i>Information and Communication</i>	4 191,63
K	Jasa Keuangan dan Asuransi/ <i>Financial and Insurance Activities</i>	1 974,66
	1. Jasa Perantara Keuangan/ <i>Financial Intermediary Services</i>	1 860,09
	2. Asuransi dan Dana Pensiun/ <i>Insurance and Pension Fund</i>	38,35
	3. Jasa Keuangan Lainnya/ <i>Other Financial Services</i>	75,43
	4. Jasa Penunjang Keuangan/ <i>Financial Supporting Service</i>	0,79
L	Real Estat/ <i>Real Estate Activities</i>	4 505,69
M,N	Jasa Perusahaan/ <i>Business Activities</i>	735,49
O	Administrasi Pemerintahan, Pertahanan, dan Jaminan Sosial Wajib/ <i>Public Administration and Defence; Compulsory Social Security</i>	9 950,03
P	Jasa Pendidikan/ <i>Education</i>	2 736,01
Q	Jasa Kesehatan dan Kegiatan Sosial/ <i>Human Health and Social Work Activities</i>	3 218,14
R,S,T,U	Jasa Lainnya/ <i>Other Services Activities</i>	1 543,00
<b>A</b>	<b>Produk Domestik Regional Bruto/Gross Regional Domestic Product</b>	<b>116 374,30</b>
<b>B</b>	<b>PDRB Tanpa Migas/GRDP Without Oil &amp; Gas</b>	<b>111 067,05</b>

Lanjutan Tabel/*Continued Table* 13.1.2

<b>Lapangan Usaha/Industry</b>		<b>2017</b>
	<b>(1)</b>	<b>(5)</b>
A	Pertanian, Kehutanan, dan Perikanan/ <i>Agriculture, Forestry, and Fishing</i>	34 052,85
	1. Pertanian, Peternakan, Perburuan, dan Jasa Pertanian/ <i>Agriculture, Livestock, Hunting, and Agriculture Services</i>	26 859,91
	a. Tanaman Pangan/ <i>Food Crops</i>	6 839,36
	b. Tanaman Hortikultura/ <i>Horticultural Crops</i>	4 449,46
	c. Tanaman Perkebunan/ <i>Plantation Crops</i>	9 509,44
	d. Peternakan/ <i>Livestock</i>	4 763,98
	e. Jasa Pertanian dan Perburuan/ <i>Agriculture Services and Hunting</i>	1 297,67
	2. Kehutanan dan Penebangan Kayu/ <i>Forestry and Logging</i>	1 764,75
	3. Perikanan/ <i>Fishing</i>	5 428,19
B	Pertambangan dan Penggalian/ <i>Mining and Quarrying</i>	8 581,30
	1. Pertambangan Minyak, Gas, dan Panas Bumi/ <i>Crude Petroleum, Natural Gas, and Geothermal</i>	4 511,15
	2. Pertambangan Batubara dan Lignit/ <i>Coal and Lignite Mining</i>	1 703,20
	3. Pertambangan Bijih Logam/ <i>Iron Ore Mining</i>	484,08
	4. Pertambangan dan Penggalian Lainnya/ <i>Other Mining and Quarrying</i>	1 882,87
C	Industri Pengolahan/ <i>Manufacturing</i>	5 921,44
	1. Industri Batubara dan Pengilangan Migas/ <i>Manufacture of Coal and Refined Petroleum Products</i>	1 071,41
	2. Industri Makanan dan Minuman/ <i>Manufacture of Food Products and Beverages</i>	2 259,68
	3. Industri Pengolahan Tembakau/ <i>Manufacture of Tobacco Products</i>	29,84
	4. Industri Tekstil dan Pakaian Jadi/ <i>Manufacture of Textiles and Wearing Apparel</i>	10,91
	5. Industri Kulit, Barang dari Kulit, dan Alas Kaki/ <i>Manufacture of Leather and Related Products, and Footwear</i>	6,77
	6. Industri Kayu, Barang dari Kayu dan Gabus; dan Barang Anyaman dari Bambu, Rotan, dan Sejenisnya/ <i>Manufacture of Wood and Products of Wood and Cork; and Articles of Straw and Plaiting Materials</i>	44,00
	7. Industri Kertas dan Barang dari Kertas; Percetakan dan Reproduksi Media Rekaman/ <i>Manufacture of Paper and Paper Products; Printing and Reproduction of Recorded Media</i>	78,44

Lanjutan Tabel/Continued Table 13.1.2

Lapangan Usaha/Industry		2017
	(1)	(6)
	8. Industri Kimia, Farmasi, dan Obat Tradisional/ <i>Manufacture of Chemicals, Pharmaceuticals, and Botanical Products</i>	1 837,58
	9. Industri Karet; Barang dari Karet dan Plastik/ <i>Manufacture of Rubber; Rubber Products and Plastics Products</i>	131,09
	10. Industri Barang Galian bukan Logam/ <i>Manufacture of Other Non-Metallic Mineral Products</i>	172,01
	11. Industri Logam Dasar/ <i>Manufacture of Basic Metals</i>	0,00
	12. Industri Barang Logam; Komputer, Barang Elektronik, Optik; dan Peralatan Listrik/ <i>Manufacture of Fabricated Metal Products; Electronic, Computer, and Optical Products; and Electrical Equipment</i>	27,03
	13. Industri Mesin dan Perlengkapan/ <i>Manufacture of Machinery and Equipment</i>	39,28
	14. Industri Alat Angkutan/ <i>Manufacture of Transport Equipment</i>	24,84
	15. Industri Furnitur/ <i>Manufacture of Furniture</i>	182,69
	16. Industri Pengolahan Lainnya; Jasa Reparasi dan Pemasangan Mesin dan Peralatan/ <i>Other Manufacturing; Repair and Installation of Machinery and Equipment</i>	5,88
D	Pengadaan Listrik dan Gas/ <i>Electricity and Gas</i>	183,98
	1. Ketenagalistrikan/ <i>Electricity</i>	136,37
	2. Pengadaan Gas dan Produksi Es/ <i>Manufacture of Gas and Production of Ice</i>	47,61
E	Pengadaan Air; Pengelolaan Sampah, Limbah, dan Daur Ulang/ <i>Water Supply; Sewerage, Waste Management, and Remediation Activities</i>	38,76
F	Konstruksi/ <i>Construction</i>	11 631,12
G	Perdagangan Besar dan Eceran; Reparasi Mobil dan Sepeda Motor/ <i>Wholesale and Retail Trade; Repair of Motor Vehicles and Motorcycles</i>	18 962,35
	1. Perdagangan Mobil, Sepeda Motor dan Reparasinya/ <i>Wholesale and Retail Trade and Repair of Motor Vehicles and Motorcycles</i>	1 751,20
	2. Perdagangan Besar dan Eceran, Bukan Mobil dan Sepeda Motor/ <i>Wholesale and Retail Trade Except of Motor Vehicles and Motorcycles</i>	17 211,16
H	Transportasi dan Pergudangan/ <i>Transportation and Storage</i>	9 328,49
	1. Angkutan Rel/ <i>Railways Transport</i>	0,00
	2. Angkutan Darat/ <i>Land Transport</i>	8 046,51
	3. Angkutan Laut/ <i>Sea Transport</i>	184,63

Lanjutan Tabel/*Continued Table* 13.1.2

<b>Lapangan Usaha/Industry</b>		<b>2017</b>
	(1)	(7)
	4. Angkutan Sungai, Danau, dan Penyeberangan/ <i>River, Lake, and Ferry Transport</i>	10,08
	5. Angkutan Udara/ <i>Air Transport</i>	1 010,44
	6. Pergudangan dan Jasa Penunjang Angkutan; Pos dan Kurir/ <i>Warehousing and Support Services for Transportation; Postal and Courier</i>	76,82
I	Penyediaan Akomodasi dan Makan Minum/ <i>Accommodation and Food Service Activities</i>	1 544,95
	1. Penyediaan Akomodasi/ <i>Accommodation</i>	179,61
	2. Penyediaan Makan Minum/ <i>Food and Beverage Service Activities</i>	1 365,33
J	Informasi dan Komunikasi/ <i>Information and Communication</i>	4 305,40
K	Jasa Keuangan dan Asuransi/ <i>Financial and Insurance Activities</i>	2 063,20
	1. Jasa Perantara Keuangan/ <i>Financial Intermediary Services</i>	1 944,41
	2. Asuransi dan Dana Pensiun/ <i>Insurance and Pension Fund</i>	41,90
	3. Jasa Keuangan Lainnya/ <i>Other Financial Services</i>	76,07
	4. Jasa Penunjang Keuangan/ <i>Financial Supporting Service</i>	0,82
L	Real Estat/ <i>Real Estate Activities</i>	4 860,86
M,N	Jasa Perusahaan/ <i>Business Activities</i>	769,83
O	Administrasi Pemerintahan, Pertahanan, dan Jaminan Sosial Wajib/ <i>Public Administration and Defence; Compulsory Social Security</i>	10 807,85
P	Jasa Pendidikan/ <i>Education</i>	3 009,11
Q	Jasa Kesehatan dan Kegiatan Sosial/ <i>Human Health and Social Work Activities</i>	3 509,14
R,S,T,U	Jasa Lainnya/ <i>Other Services Activities</i>	1 670,36
<b>A</b>	<b>Produk Domestik Regional Bruto/ <i>Gross Regional Domestic Product</i></b>	<b>121 240,98</b>
<b>B</b>	<b>PDRB Tanpa Migas/ <i>GRDP Without Oil &amp; Gas</i></b>	<b>115 658,42</b>

Lanjutan Tabel/Continued Table 13.1.2

Lapangan Usaha/Industry		2018
	(1)	(8)
A	Pertanian, Kehutanan, dan Perikanan/ <i>Agriculture, Forestry, and Fishing</i>	35 426,16
	1. Pertanian, Peternakan, Perburuan, dan Jasa Pertanian/ <i>Agriculture, Livestock, Hunting, and Agriculture Services</i>	27 924,37
	a. Tanaman Pangan/ <i>Food Crops</i>	6 823,13
	b. Tanaman Hortikultura/ <i>Horticultural Crops</i>	4 691,54
	c. Tanaman Perkebunan/ <i>Plantation Crops</i>	10 049,92
	d. Peternakan/ <i>Livestock</i>	5 019,87
	e. Jasa Pertanian dan Perburuan/ <i>Agriculture Services and Hunting</i>	1 339,92
	2. Kehutanan dan Penebangan Kayu/ <i>Forestry and Logging</i>	1 783,18
	3. Perikanan/ <i>Fishing</i>	5 718,61
B	Pertambangan dan Penggalian/ <i>Mining and Quarrying</i>	9 152,51
	1. Pertambangan Minyak, Gas, dan Panas Bumi/ <i>Crude Petroleum, Natural Gas, and Geothermal</i>	4 822,58
	2. Pertambangan Batubara dan Lignit/ <i>Coal and Lignite Mining</i>	2 054,14
	3. Pertambangan Bijih Logam/ <i>Iron Ore Mining</i>	472,78
	4. Pertambangan dan Penggalian Lainnya/ <i>Other Mining and Quarrying</i>	1 803,00
C	Industri Pengolahan/ <i>Manufacturing</i>	6 410,26
	1. Industri Batubara dan Pengilangan Migas/ <i>Manufacture of Coal and Refined Petroleum Products</i>	1 153,19
	2. Industri Makanan dan Minuman/ <i>Manufacture of Food Products and Beverages</i>	2 410,17
	3. Industri Pengolahan Tembakau/ <i>Manufacture of Tobacco Products</i>	24,20
	4. Industri Tekstil dan Pakaian Jadi/ <i>Manufacture of Textiles and Wearing Apparel</i>	13,35
	5. Industri Kulit, Barang dari Kulit, dan Alas Kaki/ <i>Manufacture of Leather and Related Products, and Footwear</i>	7,71
	6. Industri Kayu, Barang dari Kayu dan Gabus; dan Barang Anyaman dari Bambu, Rotan, dan Sejenisnya/ <i>Manufacture of Wood and Products of Wood and Cork; and Articles of Straw and Plaiting Materials</i>	45,02
	7. Industri Kertas dan Barang dari Kertas; Percetakan dan Reproduksi Media Rekaman/ <i>Manufacture of Paper and Paper Products; Printing and Reproduction of Recorded Media</i>	85,35

Lanjutan Tabel/*Continued Table* 13.1.2

<b>Lapangan Usaha/Industry</b>		<b>2018</b>
	<b>(1)</b>	<b>(9)</b>
	8. Industri Kimia, Farmasi, dan Obat Tradisional/ <i>Manufacture of Chemicals, Pharmaceuticals, and Botanical Products</i>	2 051,23
	9. Industri Karet; Barang dari Karet dan Plastik/ <i>Manufacture of Rubber; Rubber Products and Plastics Products</i>	139,75
	10. Industri Barang Galian bukan Logam/ <i>Manufacture of Other Non-Metallic Mineral Products</i>	187,98
	11. Industri Logam Dasar/ <i>Manufacture of Basic Metals</i>	-
	12. Industri Barang Logam; Komputer, Barang Elektronik, Optik; dan Peralatan Listrik/ <i>Manufacture of Fabricated Metal Products; Electronic, Computer, and Optical Products; and Electrical Equipment</i>	25,69
	13. Industri Mesin dan Perlengkapan/ <i>Manufacture of Machinery and Equipment</i>	37,66
	14. Industri Alat Angkutan/ <i>Manufacture of Transport Equipment</i>	25,55
	15. Industri Furnitur/ <i>Manufacture of Furniture</i>	197,56
	16. Industri Pengolahan Lainnya; Jasa Reparasi dan Pemasangan Mesin dan Peralatan/ <i>Other Manufacturing; Repair and Installation of Machinery and Equipment</i>	5,85
D	Pengadaan Listrik dan Gas/ <i>Electricity and Gas</i>	197,74
	1. Ketenagalistrikan/ <i>Electricity</i>	146,26
	2. Pengadaan Gas dan Produksi Es/ <i>Manufacture of Gas and Production of Ice</i>	51,49
E	Pengadaan Air; Pengelolaan Sampah, Limbah, dan Daur Ulang/ <i>Water Supply; Sewerage, Waste Management, and Remediation Activities</i>	41,54
F	Konstruksi/ <i>Construction</i>	11 949,48
G	Perdagangan Besar dan Eceran; Reparasi Mobil dan Sepeda Motor/ <i>Wholesale and Retail Trade; Repair of Motor Vehicles and Motorcycles</i>	19 730,31
	1. Perdagangan Mobil, Sepeda Motor dan Reparasinya/ <i>Wholesale and Retail Trade and Repair of Motor Vehicles and Motorcycles</i>	1 909,95
	2. Perdagangan Besar dan Eceran, Bukan Mobil dan Sepeda Motor/ <i>Wholesale and Retail Trade Except of Motor Vehicles and Motorcycles</i>	17 820,36
H	Transportasi dan Pergudangan/ <i>Transportation and Storage</i>	9 577,63
	1. Angkutan Rel/ <i>Railways Transport</i>	-
	2. Angkutan Darat/ <i>Land Transport</i>	8 218,75
	3. Angkutan Laut/ <i>Sea Transport</i>	204,79



Lanjutan Tabel/Continued Table 13.1.2

Lapangan Usaha/Industry		2018
(1)		(10)
	4. Angkutan Sungai, Danau, dan Penyeberangan/ <i>River, Lake, and Ferry Transport</i>	11,7
	5. Angkutan Udara/ <i>Air Transport</i>	1 059,81
	6. Pergudangan dan Jasa Penunjang Angkutan; Pos dan Kurir/ <i>Warehousing and Support Services for Transportation; Postal and Courier</i>	82,58
I	Penyediaan Akomodasi dan Makan Minum/ <i>Accommodation and Food Service Activities</i>	1 672,91
	1. Penyediaan Akomodasi/ <i>Accommodation</i>	171,77
	2. Penyediaan Makan Minum/ <i>Food and Beverage Service Activities</i>	1 501,15
J	Informasi dan Komunikasi/ <i>Information and Communication</i>	4 401,24
K	Jasa Keuangan dan Asuransi/ <i>Financial and Insurance Activities</i>	2 081,25
	1. Jasa Perantara Keuangan/ <i>Financial Intermediary Services</i>	1 952,76
	2. Asuransi dan Dana Pensiun/ <i>Insurance and Pension Fund</i>	45,88
	3. Jasa Keuangan Lainnya/ <i>Other Financial Services</i>	81,75
	4. Jasa Penunjang Keuangan/ <i>Financial Supporting Service</i>	,85
L	Real Estat/ <i>Real Estate Activities</i>	5 156,65
M,N	Jasa Perusahaan/ <i>Business Activities</i>	820,69
O	Administrasi Pemerintahan, Pertahanan, dan Jaminan Sosial Wajib/ <i>Public Administration and Defence; Compulsory Social Security</i>	11 486,17
P	Jasa Pendidikan/ <i>Education</i>	3 248,12
Q	Jasa Kesehatan dan Kegiatan Sosial/ <i>Human Health and Social Work Activities</i>	3 712,3
R,S,T,U	Jasa Lainnya/ <i>Other Services Activities</i>	1 759,41
<b>A</b>	<b>Produk Domestik Regional Bruto/ <i>Gross Regional Domestic Product</i></b>	<b>126 824,37</b>
<b>B</b>	<b>PDRB Tanpa Migas/ <i>GRDP Without Oil &amp; Gas</i></b>	<b>120 848,6</b>

Lanjutan Tabel/*Continued Table* 13.1.2

<b>Lapangan Usaha/Industry</b>		<b>2019</b>
	<b>(1)</b>	<b>(11)</b>
A	Pertanian, Kehutanan, dan Perikanan/ <i>Agriculture, Forestry, and Fishing</i>	36 626,71
	1. Pertanian, Peternakan, Perburuan, dan Jasa Pertanian/ <i>Agriculture, Livestock, Hunting, and Agriculture Services</i>	28 879,05
	a. Tanaman Pangan/ <i>Food Crops</i>	6 562,56
	b. Tanaman Hortikultura/ <i>Horticultural Crops</i>	4 948,47
	c. Tanaman Perkebunan/ <i>Plantation Crops</i>	10 615,30
	d. Peternakan/ <i>Livestock</i>	5 370,47
	e. Jasa Pertanian dan Perburuan/ <i>Agriculture Services and Hunting</i>	1 382,26
	2. Kehutanan dan Penebangan Kayu/ <i>Forestry and Logging</i>	1 678,31
	3. Perikanan/ <i>Fishing</i>	6 069,35
B	Pertambangan dan Penggalian/ <i>Mining and Quarrying</i>	9 693,34
	1. Pertambangan Minyak, Gas, dan Panas Bumi/ <i>Crude Petroleum, Natural Gas, and Geothermal</i>	4 991,78
	2. Pertambangan Batubara dan Lignit/ <i>Coal and Lignite Mining</i>	2 255,99
	3. Pertambangan Bijih Logam/ <i>Iron Ore Mining</i>	556,17
	4. Pertambangan dan Penggalian Lainnya/ <i>Other Mining and Quarrying</i>	1 889,39
C	Industri Pengolahan/ <i>Manufacturing</i>	6 339,64
	1. Industri Batubara dan Pengilangan Migas/ <i>Manufacture of Coal and Refined Petroleum Products</i>	1 176,17
	2. Industri Makanan dan Minuman/ <i>Manufacture of Food Products and Beverages</i>	2 452,39
	3. Industri Pengolahan Tembakau/ <i>Manufacture of Tobacco Products</i>	25,03
	4. Industri Tekstil dan Pakaian Jadi/ <i>Manufacture of Textiles and Wearing Apparel</i>	14,75
	5. Industri Kulit, Barang dari Kulit, dan Alas Kaki/ <i>Manufacture of Leather and Related Products, and Footwear</i>	6,72
	6. Industri Kayu, Barang dari Kayu dan Gabus; dan Barang Anyaman dari Bambu, Rotan, dan Sejenisnya/ <i>Manufacture of Wood and Products of Wood and Cork; and Articles of Straw and Plaiting Materials</i>	54,78
	7. Industri Kertas dan Barang dari Kertas; Percetakan dan Reproduksi Media Rekaman/ <i>Manufacture of Paper and Paper Products; Printing and Reproduction of Recorded Media</i>	93,55

Lanjutan Tabel/Continued Table 13.1.2

Lapangan Usaha/Industry		2019
	(1)	(12)
	8. Industri Kimia, Farmasi, dan Obat Tradisional/ <i>Manufacture of Chemicals, Pharmaceuticals, and Botanical Products</i>	1 902,94
	9. Industri Karet; Barang dari Karet dan Plastik/ <i>Manufacture of Rubber; Rubber Products and Plastics Products</i>	157,01
	10. Industri Barang Galian bukan Logam/ <i>Manufacture of Other Non-Metallic Mineral Products</i>	188,26
	11. Industri Logam Dasar/ <i>Manufacture of Basic Metals</i>	-
	12. Industri Barang Logam; Komputer, Barang Elektronik, Optik; dan Peralatan Listrik/ <i>Manufacture of Fabricated Metal Products; Electronic, Computer, and Optical Products; and Electrical Equipment</i>	24,98
	13. Industri Mesin dan Perlengkapan/ <i>Manufacture of Machinery and Equipment</i>	36,51
	14. Industri Alat Angkutan/ <i>Manufacture of Transport Equipment</i>	25,47
	15. Industri Furnitur/ <i>Manufacture of Furniture</i>	174,75
	16. Industri Pengolahan Lainnya; Jasa Reparasi dan Pemasangan Mesin dan Peralatan/ <i>Other Manufacturing; Repair and Installation of Machinery and Equipment</i>	6,33
D	Pengadaan Listrik dan Gas/ <i>Electricity and Gas</i>	211,49
	1. Ketenagalistrikan/ <i>Electricity</i>	155,85
	2. Pengadaan Gas dan Produksi Es/ <i>Manufacture of Gas and Production of Ice</i>	55,64
E	Pengadaan Air; Pengelolaan Sampah, Limbah, dan Daur Ulang/ <i>Water Supply; Sewerage, Waste Management, and Remediation Activities</i>	51,60
F	Konstruksi/ <i>Construction</i>	12 566,59
G	Perdagangan Besar dan Eceran; Reparasi Mobil dan Sepeda Motor/ <i>Wholesale and Retail Trade; Repair of Motor Vehicles and Motorcycles</i>	20 324,49
	1. Perdagangan Mobil, Sepeda Motor dan Reparasinya/ <i>Wholesale and Retail Trade and Repair of Motor Vehicles and Motorcycles</i>	1 929,67
	2. Perdagangan Besar dan Eceran, Bukan Mobil dan Sepeda Motor/ <i>Wholesale and Retail Trade Except of Motor Vehicles and Motorcycles</i>	18 394,82
H	Transportasi dan Pergudangan/ <i>Transportation and Storage</i>	9 861,28
	1. Angkutan Rel/ <i>Railways Transport</i>	-
	2. Angkutan Darat/ <i>Land Transport</i>	8 637,11
	3. Angkutan Laut/ <i>Sea Transport</i>	223,49

Lanjutan Tabel/*Continued Table* 13.1.2

Lapangan Usaha/ <i>Industry</i>		2019
	(1)	(13)
	4. Angkutan Sungai, Danau, dan Penyeberangan/ <i>River, Lake, and Ferry Transport</i>	12,41
	5. Angkutan Udara/ <i>Air Transport</i>	899,76
	6. Pergudangan dan Jasa Penunjang Angkutan; Pos dan Kurir/ <i>Warehousing and Support Services for Transportation; Postal and Courier</i>	88,50
I	Penyediaan Akomodasi dan Makan Minum/ <i>Accommodation and Food Service Activities</i>	1 785,44
	1. Penyediaan Akomodasi/ <i>Accommodation</i>	165,50
	2. Penyediaan Makan Minum/ <i>Food and Beverage Service Activities</i>	1 619,94
J	Informasi dan Komunikasi/ <i>Information and Communication</i>	4 632,57
K	Jasa Keuangan dan Asuransi/ <i>Financial and Insurance Activities</i>	2 343,02
	1. Jasa Perantara Keuangan/ <i>Financial Intermediary Services</i>	2 207,54
	2. Asuransi dan Dana Pensiun/ <i>Insurance and Pension Fund</i>	50,32
	3. Jasa Keuangan Lainnya/ <i>Other Financial Services</i>	84,26
	4. Jasa Penunjang Keuangan/ <i>Financial Supporting Service</i>	0,89
L	Real Estat/ <i>Real Estate Activities</i>	5 511,00
M,N	Jasa Perusahaan/ <i>Business Activities</i>	868,55
O	Administrasi Pemerintahan, Pertahanan, dan Jaminan Sosial Wajib/ <i>Public Administration and Defence; Compulsory Social Security</i>	11 851,14
P	Jasa Pendidikan/ <i>Education</i>	3 529,03
Q	Jasa Kesehatan dan Kegiatan Sosial/ <i>Human Health and Social Work Activities</i>	3 991,56
R,S,T,U	Jasa Lainnya/ <i>Other Services Activities</i>	1 886,8
<b>A</b>	<b>Produk Domestik Regional Bruto/ <i>Gross Regional Domestic Product</i></b>	<b>132 074,25</b>
<b>B</b>	<b>PDRB Tanpa Migas/ <i>GRDP Without Oil &amp; Gas</i></b>	<b>125 906,29</b>

Lanjutan Tabel/Continued Table 13.1.2

Lapangan Usaha/Industry		2020
	(1)	(14)
A	Pertanian, Kehutanan, dan Perikanan/ <i>Agriculture, Forestry, and Fishing</i>	37 897,02
	1. Pertanian, Peternakan, Perburuan, dan Jasa Pertanian/ <i>Agriculture, Livestock, Hunting, and Agriculture Services</i>	29 814,58
	a. Tanaman Pangan/ <i>Food Crops</i>	6 636,13
	b. Tanaman Hortikultura/ <i>Horticultural Crops</i>	5 195,68
	c. Tanaman Perkebunan/ <i>Plantation Crops</i>	11 172,02
	d. Peternakan/ <i>Livestock</i>	5 385,00
	e. Jasa Pertanian dan Perburuan/ <i>Agriculture Services and Hunting</i>	1 425,75
	2. Kehutanan dan Penebangan Kayu/ <i>Forestry and Logging</i>	1 667,01
	3. Perikanan/ <i>Fishing</i>	6 415,43
B	Pertambangan dan Penggalian/ <i>Mining and Quarrying</i>	10 491,33
	1. Pertambangan Minyak, Gas, dan Panas Bumi/ <i>Crude Petroleum, Natural Gas, and Geothermal</i>	5 418,70
	2. Pertambangan Batubara dan Lignit/ <i>Coal and Lignite Mining</i>	2 541,01
	3. Pertambangan Bijih Logam/ <i>Iron Ore Mining</i>	558,91
	4. Pertambangan dan Penggalian Lainnya/ <i>Other Mining and Quarrying</i>	1 972,71
C	Industri Pengolahan/ <i>Manufacturing</i>	6 058,70
	1. Industri Batubara dan Pengilangan Migas/ <i>Manufacture of Coal and Refined Petroleum Products</i>	1 190,51
	2. Industri Makanan dan Minuman/ <i>Manufacture of Food Products and Beverages</i>	2 359,46
	3. Industri Pengolahan Tembakau/ <i>Manufacture of Tobacco Products</i>	23,40
	4. Industri Tekstil dan Pakaian Jadi/ <i>Manufacture of Textiles and Wearing Apparel</i>	13,10
	5. Industri Kulit, Barang dari Kulit, dan Alas Kaki/ <i>Manufacture of Leather and Related Products, and Footwear</i>	5,38
	6. Industri Kayu, Barang dari Kayu dan Gabus; dan Barang Anyaman dari Bambu, Rotan, dan Sejenisnya/ <i>Manufacture of Wood and Products of Wood and Cork; and Articles of Straw and Plaiting Materials</i>	57,13
	7. Industri Kertas dan Barang dari Kertas; Percetakan dan Reproduksi Media Rekaman/ <i>Manufacture of Paper and Paper Products; Printing and Reproduction of Recorded Media</i>	84,95

Lanjutan Tabel/*Continued Table* 13.1.2

<b>Lapangan Usaha/Industry</b>		<b>2020</b>
	<b>(1)</b>	<b>(15)</b>
	8. Industri Kimia, Farmasi, dan Obat Tradisional/ <i>Manufacture of Chemicals, Pharmaceuticals, and Botanical Products</i>	1 739,92
	9. Industri Karet; Barang dari Karet dan Plastik/ <i>Manufacture of Rubber; Rubber Products and Plastics Products</i>	163,42
	10. Industri Barang Galian bukan Logam/ <i>Manufacture of Other Non-Metallic Mineral Products</i>	187,00
	11. Industri Logam Dasar/ <i>Manufacture of Basic Metals</i>	-
	12. Industri Barang Logam; Komputer, Barang Elektronik, Optik; dan Peralatan Listrik/ <i>Manufacture of Fabricated Metal Products; Electronic, Computer, and Optical Products; and Electrical Equipment</i>	20,65
	13. Industri Mesin dan Perlengkapan/ <i>Manufacture of Machinery and Equipment</i>	32,07
	14. Industri Alat Angkutan/ <i>Manufacture of Transport Equipment</i>	19,23
	15. Industri Furnitur/ <i>Manufacture of Furniture</i>	157,01
	16. Industri Pengolahan Lainnya; Jasa Reparasi dan Pemasangan Mesin dan Peralatan/ <i>Other Manufacturing; Repair and Installation of Machinery and Equipment</i>	5,47
D	Pengadaan Listrik dan Gas/ <i>Electricity and Gas</i>	217,37
	1. Ketenagalistrikan/ <i>Electricity</i>	169,11
	2. Pengadaan Gas dan Produksi Es/ <i>Manufacture of Gas and Production of Ice</i>	48,26
E	Pengadaan Air; Pengelolaan Sampah, Limbah, dan Daur Ulang/ <i>Water Supply; Sewerage, Waste Management, and Remediation Activities</i>	50,11
F	Konstruksi/ <i>Construction</i>	13 900,44
G	Perdagangan Besar dan Eceran; Reparasi Mobil dan Sepeda Motor/ <i>Wholesale and Retail Trade; Repair of Motor Vehicles and Motorcycles</i>	19 238,73
	1. Perdagangan Mobil, Sepeda Motor dan Reparasinya/ <i>Wholesale and Retail Trade and Repair of Motor Vehicles and Motorcycles</i>	1 848,58
	2. Perdagangan Besar dan Eceran, Bukan Mobil dan Sepeda Motor/ <i>Wholesale and Retail Trade Except of Motor Vehicles and Motorcycles</i>	17 390,14
H	Transportasi dan Pergudangan/ <i>Transportation and Storage</i>	7 056,69
	1. Angkutan Rel/ <i>Railways Transport</i>	-
	2. Angkutan Darat/ <i>Land Transport</i>	6 422,59
	3. Angkutan Laut/ <i>Sea Transport</i>	200,22

Lanjutan Tabel/Continued Table 13.1.2

Lapangan Usaha/Industry		2020
	(1)	(16)
	4. Angkutan Sungai, Danau, dan Penyeberangan/ <i>River, Lake, and Ferry Transport</i>	8,09
	5. Angkutan Udara/ <i>Air Transport</i>	336,28
	6. Pergudangan dan Jasa Penunjang Angkutan; Pos dan Kurir/ <i>Warehousing and Support Services for Transportation; Postal and Courier</i>	89,50
I	Penyediaan Akomodasi dan Makan Minum/ <i>Accommodation and Food Service Activities</i>	1 649,24
	1. Penyediaan Akomodasi/ <i>Accommodation</i>	106,32
	2. Penyediaan Makan Minum/ <i>Food and Beverage Service Activities</i>	1 542,92
J	Informasi dan Komunikasi/ <i>Information and Communication</i>	5 187,37
K	Jasa Keuangan dan Asuransi/ <i>Financial and Insurance Activities</i>	2 355,95
	1. Jasa Perantara Keuangan/ <i>Financial Intermediary Services</i>	2 219,68
	2. Asuransi dan Dana Pensiun/ <i>Insurance and Pension Fund</i>	51,68
	3. Jasa Keuangan Lainnya/ <i>Other Financial Services</i>	83,68
	4. Jasa Penunjang Keuangan/ <i>Financial Supporting Service</i>	0,91
L	Real Estat/ <i>Real Estate Activities</i>	5 445,68
M,N	Jasa Perusahaan/ <i>Business Activities</i>	840,81
O	Administrasi Pemerintahan, Pertahanan, dan Jaminan Sosial Wajib/ <i>Public Administration and Defence; Compulsory Social Security</i>	11 459,04
P	Jasa Pendidikan/ <i>Education</i>	3 651,65
Q	Jasa Kesehatan dan Kegiatan Sosial/ <i>Human Health and Social Work Activities</i>	4 170,44
R,S,T,U	Jasa Lainnya/ <i>Other Services Activities</i>	1 914,46
<b>A</b>	<b>Produk Domestik Regional Bruto/ <i>Gross Regional Domestic Product</i></b>	<b>131 585,02</b>
<b>B</b>	<b>PDRB Tanpa Migas/ <i>GRDP Without Oil &amp; Gas</i></b>	<b>124 975,81</b>

Catatan/Note: ...

Sumber/Source: BPS, berbagai sensus, survei dan sumber lain/BPS-Statistics Indonesia, various census, survey, and other sources

**Tabel**  
**Table** 13.1.3

**Distribusi Persentase Produk Domestik Regional Bruto Atas Dasar Harga Berlaku Menurut Lapangan Usaha di Provinsi Aceh, 2016–2020**  
**Percentage Distribution of Gross Regional Domestic Product at Current Market Prices by Industry in Aceh Province, 2016–2020**

Lapangan Usaha/Industry		2016
(1)		(2)
A	Pertanian, Kehutanan, dan Perikanan/ <i>Agriculture, Forestry, and Fishing</i>	29,39
	1. Pertanian, Peternakan, Perburuan, dan Jasa Pertanian/ <i>Agriculture, Livestock, Hunting, and Agriculture Services</i>	23,10
	a. Tanaman Pangan/ <i>Food Crops</i>	6,45
	b. Tanaman Hortikultura/ <i>Horticultural Crops</i>	4,17
	c. Tanaman Perkebunan/ <i>Plantation Crops</i>	7,21
	d. Peternakan/ <i>Livestock</i>	4,27
	e. Jasa Pertanian dan Perburuan/ <i>Agriculture Services and Hunting</i>	0,99
	2. Kehutanan dan Penebangan Kayu/ <i>Forestry and Logging</i>	1,41
	3. Perikanan/ <i>Fishing</i>	4,89
B	Pertambangan dan Penggalian/ <i>Mining and Quarrying</i>	4,67
	1. Pertambangan Minyak, Gas, dan Panas Bumi/ <i>Crude Petroleum, Natural Gas, and Geothermal</i>	2,17
	2. Pertambangan Batubara dan Lignit/ <i>Coal and Lignite Mining</i>	0,40
	3. Pertambangan Bijih Logam/ <i>Iron Ore Mining</i>	0,42
	4. Pertambangan dan Penggalian Lainnya/ <i>Other Mining and Quarrying</i>	1,67
C	Industri Pengolahan/ <i>Manufacturing</i>	5,38
	1. Industri Batubara dan Pengilangan Migas/ <i>Manufacture of Coal and Refined Petroleum Products</i>	0,92
	2. Industri Makanan dan Minuman/ <i>Manufacture of Food Products and Beverages</i>	1,93
	3. Industri Pengolahan Tembakau/ <i>Manufacture of Tobacco Products</i>	0,03
	4. Industri Tekstil dan Pakaian Jadi/ <i>Manufacture of Textiles and Wearing Apparel</i>	0,01
	5. Industri Kulit, Barang dari Kulit, dan Alas Kaki/ <i>Manufacture of Leather and Related Products, and Footwear</i>	0,01



Lanjutan Tabel/Continued Table 13.1.3

Lapangan Usaha/Industry		2016
(1)		(3)
6.	Industri Kayu, Barang dari Kayu dan Gabus; dan Barang Anyaman dari Bambu, Rotan, dan Sejenisnya/ <i>Manufacture of Wood and Products of Wood and Cork; and Articles of Straw and Plaiting Materials</i>	0,03
7.	Industri Kertas dan Barang dari Kertas; Percetakan dan Reproduksi Media Rekaman/ <i>Manufacture of Paper and Paper Products; Printing and Reproduction of Recorded Media</i>	0,08
8.	Industri Kimia, Farmasi, dan Obat Tradisional/ <i>Manufacture of Chemicals, Pharmaceuticals, and Botanical Products</i>	1,86
9.	Industri Karet; Barang dari Karet dan Plastik/ <i>Manufacture of Rubber; Rubber Products and Plastics Products</i>	0,11
10.	Industri Barang Galian bukan Logam/ <i>Manufacture of Other Non-Metallic Mineral Products</i>	0,17
11.	Industri Logam Dasar/ <i>Manufacture of Basic Metals</i>	0,00
12.	Industri Barang Logam; Komputer, Barang Elektronik, Optik; dan Peralatan Listrik/ <i>Manufacture of Fabricated Metal Products; Electronic, Computer, and Optical Products; and Electrical Equipment</i>	0,02
13.	Industri Mesin dan Perlengkapan/ <i>Manufacture of Machinery and Equipment</i>	0,04
14.	Industri Alat Angkutan/ <i>Manufacture of Transport Equipment</i>	0,02
15.	Industri Furnitur/ <i>Manufacture of Furniture</i>	0,15
16.	Industri Pengolahan Lainnya; Jasa Reparasi dan Pemasangan Mesin dan Peralatan/ <i>Other Manufacturing; Repair and Installation of Machinery and Equipment</i>	0,01
D	Pengadaan Listrik dan Gas/ <i>Electricity and Gas</i>	0,12
	1. Ketenagalistrikan/ <i>Electricity</i>	0,09
	2. Pengadaan Gas dan Produksi Es/ <i>Manufacture of Gas and Production of Ice</i>	0,04
E	Pengadaan Air; Pengelolaan Sampah, Limbah, dan Daur Ulang/ <i>Water Supply; Sewerage, Waste Management, and Remediation Activities</i>	0,04
F	Konstruksi/ <i>Construction</i>	10,28
G	Perdagangan Besar dan Eceran; Reparasi Mobil dan Sepeda Motor/ <i>Wholesale and Retail Trade; Repair of Motor Vehicles and Motorcycles</i>	16,08
	1. Perdagangan Mobil, Sepeda Motor dan Reparasinya/ <i>Wholesale and Retail Trade and Repair of Motor Vehicles and Motorcycles</i>	1,66

Lanjutan Tabel/Continued Table 13.1.3

Lapangan Usaha/Industry		2016
	(1)	(4)
	2. Perdagangan Besar dan Eceran, Bukan Mobil dan Sepeda Motor/ <i>Wholesale and Retail Trade Except of Motor Vehicles and Motorcycles</i>	14,42
H	Transportasi dan Pergudangan/ <i>Transportation and Storage</i>	7,13
	1. Angkutan Rel/ <i>Railways Transport</i>	0,00
	2. Angkutan Darat/ <i>Land Transport</i>	5,96
	3. Angkutan Laut/ <i>Sea Transport</i>	0,15
	4. Angkutan Sungai, Danau, dan Penyeberangan/ <i>River, Lake, and Ferry Transport</i>	0,01
	5. Angkutan Udara/ <i>Air Transport</i>	0,93
	6. Pergudangan dan Jasa Penunjang Angkutan; Pos dan Kurir/ <i>Warehousing and Support Services for Transportation; Postal and Courier</i>	0,07
I	Penyediaan Akomodasi dan Makan Minum/ <i>Accommodation and Food Service Activities</i>	1,37
	1. Penyediaan Akomodasi/ <i>Accommodation</i>	0,16
	2. Penyediaan Makan Minum/ <i>Food and Beverage Service Activities</i>	1,21
J	Informasi dan Komunikasi/ <i>Information and Communication</i>	3,08
K	Jasa Keuangan dan Asuransi/ <i>Financial and Insurance Activities</i>	1,97
	1. Jasa Perantara Keuangan/ <i>Financial Intermediary Services</i>	1,87
	2. Asuransi dan Dana Pensiun/ <i>Insurance and Pension Fund</i>	0,03
	3. Jasa Keuangan Lainnya/ <i>Other Financial Services</i>	0,06
	4. Jasa Penunjang Keuangan/ <i>Financial Supporting Service</i>	0,00
L	Real Estat/ <i>Real Estate Activities</i>	3,90
M,N	Jasa Perusahaan/ <i>Business Activities</i>	0,61
O	Administrasi Pemerintahan, Pertahanan, dan Jaminan Sosial Wajib/ <i>Public Administration and Defence; Compulsory Social Security</i>	9,64
P	Jasa Pendidikan/ <i>Education</i>	2,43
Q	Jasa Kesehatan dan Kegiatan Sosial/ <i>Human Health and Social Work Activities</i>	2,57
R,S,T,U	Jasa Lainnya/ <i>Other Services Activities</i>	1,33
<b>A</b>	<b>Produk Domestik Regional Bruto/Gross Regional Domestic Product</b>	<b>100,00</b>
<b>B</b>	<b>PDRB Tanpa Migas/GRDP Without Oil &amp; Gas</b>	<b>96,91</b>

Lanjutan Tabel/Continued Table 13.1.3

Lapangan Usaha/Industry		2017
	(1)	(5)
A	Pertanian, Kehutanan, dan Perikanan/ <i>Agriculture, Forestry, and Fishing</i>	29,74
	1. Pertanian, Peternakan, Perburuan, dan Jasa Pertanian/ <i>Agriculture, Livestock, Hunting, and Agriculture Services</i>	23,42
	a. Tanaman Pangan/ <i>Food Crops</i>	6,71
	b. Tanaman Hortikultura/ <i>Horticultural Crops</i>	4,18
	c. Tanaman Perkebunan/ <i>Plantation Crops</i>	7,20
	d. Peternakan/ <i>Livestock</i>	4,31
	e. Jasa Pertanian dan Perburuan/ <i>Agriculture Services and Hunting</i>	1,01
	2. Kehutanan dan Penebangan Kayu/ <i>Forestry and Logging</i>	1,36
	3. Perikanan/ <i>Fishing</i>	4,96
B	Pertambangan dan Penggalian/ <i>Mining and Quarrying</i>	4,64
	1. Pertambangan Minyak, Gas, dan Panas Bumi/ <i>Crude Petroleum, Natural Gas, and Geothermal</i>	2,32
	2. Pertambangan Batubara dan Lignit/ <i>Coal and Lignite Mining</i>	0,61
	3. Pertambangan Bijih Logam/ <i>Iron Ore Mining</i>	0,29
	4. Pertambangan dan Penggalian Lainnya/ <i>Other Mining and Quarrying</i>	1,44
C	Industri Pengolahan/ <i>Manufacturing</i>	5,15
	1. Industri Batubara dan Pengilangan Migas/ <i>Manufacture of Coal and Refined Petroleum Products</i>	0,93
	2. Industri Makanan dan Minuman/ <i>Manufacture of Food Products and Beverages</i>	2,20
	3. Industri Pengolahan Tembakau/ <i>Manufacture of Tobacco Products</i>	0,02
	4. Industri Tekstil dan Pakaian Jadi/ <i>Manufacture of Textiles and Wearing Apparel</i>	0,01
	5. Industri Kulit, Barang dari Kulit, dan Alas Kaki/ <i>Manufacture of Leather and Related Products, and Footwear</i>	0,00
	6. Industri Kayu, Barang dari Kayu dan Gabus; dan Barang Anyaman dari Bambu, Rotan, dan Sejenisnya/ <i>Manufacture of Wood and Products of Wood and Cork; and Articles of Straw and Plaiting Materials</i>	0,04
	7. Industri Kertas dan Barang dari Kertas; Percetakan dan Reproduksi Media Rekaman/ <i>Manufacture of Paper and Paper Products; Printing and Reproduction of Recorded Media</i>	0,07

Lanjutan Tabel/*Continued Table* 13.1.3

<b>Lapangan Usaha/Industry</b>		<b>2017</b>
	<b>(1)</b>	<b>(6)</b>
	8. Industri Kimia, Farmasi, dan Obat Tradisional/ <i>Manufacture of Chemicals, Pharmaceuticals, and Botanical Products</i>	1,37
	9. Industri Karet; Barang dari Karet dan Plastik/ <i>Manufacture of Rubber; Rubber Products and Plastics Products</i>	0,09
	10. Industri Barang Galian bukan Logam/ <i>Manufacture of Other Non-Metallic Mineral Products</i>	0,16
	11. Industri Logam Dasar/ <i>Manufacture of Basic Metals</i>	0,00
	12. Industri Barang Logam; Komputer, Barang Elektronik, Optik; dan Peralatan Listrik/ <i>Manufacture of Fabricated Metal Products; Electronic, Computer, and Optical Products; and Electrical Equipment</i>	0,02
	13. Industri Mesin dan Perlengkapan/ <i>Manufacture of Machinery and Equipment</i>	0,04
	14. Industri Alat Angkutan/ <i>Manufacture of Transport Equipment</i>	0,02
	15. Industri Furnitur/ <i>Manufacture of Furniture</i>	0,15
	16. Industri Pengolahan Lainnya; Jasa Reparasi dan Pemasangan Mesin dan Peralatan/ <i>Other Manufacturing; Repair and Installation of Machinery and Equipment</i>	0,01
D	Pengadaan Listrik dan Gas/ <i>Electricity and Gas</i>	0,13
	1. Ketenagalistrikan/ <i>Electricity</i>	0,10
	2. Pengadaan Gas dan Produksi Es/ <i>Manufacture of Gas and Production of Ice</i>	0,04
E	Pengadaan Air; Pengelolaan Sampah, Limbah, dan Daur Ulang/ <i>Water Supply; Sewerage, Waste Management, and Remediation Activities</i>	0,04
F	Konstruksi/ <i>Construction</i>	9,42
G	Perdagangan Besar dan Eceran; Reparasi Mobil dan Sepeda Motor/ <i>Wholesale and Retail Trade; Repair of Motor Vehicles and Motorcycles</i>	16,01
	1. Perdagangan Mobil, Sepeda Motor dan Reparasinya/ <i>Wholesale and Retail Trade and Repair of Motor Vehicles and Motorcycles</i>	1,53
	2. Perdagangan Besar dan Eceran, Bukan Mobil dan Sepeda Motor/ <i>Wholesale and Retail Trade Except of Motor Vehicles and Motorcycles</i>	14,48
H	Transportasi dan Pergudangan/ <i>Transportation and Storage</i>	6,97
	1. Angkutan Rel/ <i>Railways Transport</i>	0,00
	2. Angkutan Darat/ <i>Land Transport</i>	5,79
	3. Angkutan Laut/ <i>Sea Transport</i>	0,14

Lanjutan Tabel/Continued Table 13.1.3

Lapangan Usaha/Industry		2017
	(1)	(7)
	4. Angkutan Sungai, Danau, dan Penyeberangan/ <i>River, Lake, and Ferry Transport</i>	0,01
	5. Angkutan Udara/ <i>Air Transport</i>	0,96
	6. Pergudangan dan Jasa Penunjang Angkutan; Pos dan Kurir/ <i>Warehousing and Support Services for Transportation; Postal and Courier</i>	0,07
I	Penyediaan Akomodasi dan Makan Minum/ <i>Accommodation and Food Service Activities</i>	1,53
	1. Penyediaan Akomodasi/ <i>Accommodation</i>	0,18
	2. Penyediaan Makan Minum/ <i>Food and Beverage Service Activities</i>	1,35
J	Informasi dan Komunikasi/ <i>Information and Communication</i>	2,98
K	Jasa Keuangan dan Asuransi/ <i>Financial and Insurance Activities</i>	2,01
	1. Jasa Perantara Keuangan/ <i>Financial Intermediary Services</i>	1,91
	2. Asuransi dan Dana Pensiun/ <i>Insurance and Pension Fund</i>	0,04
	3. Jasa Keuangan Lainnya/ <i>Other Financial Services</i>	0,06
	4. Jasa Penunjang Keuangan/ <i>Financial Supporting Service</i>	0,00
L	Real Estat/ <i>Real Estate Activities</i>	4,10
M,N	Jasa Perusahaan/ <i>Business Activities</i>	0,62
O	Administrasi Pemerintahan, Pertahanan, dan Jaminan Sosial Wajib/ <i>Public Administration and Defence; Compulsory Social Security</i>	10,03
P	Jasa Pendidikan/ <i>Education</i>	2,60
Q	Jasa Kesehatan dan Kegiatan Sosial/ <i>Human Health and Social Work Activities</i>	2,63
R,S,T,U	Jasa Lainnya/ <i>Other Services Activities</i>	1,39
<b>A</b>	<b>Produk Domestik Regional Bruto/ <i>Gross Regional Domestic Product</i></b>	<b>100,00</b>
<b>B</b>	<b>PDRB Tanpa Migas/ <i>GRDP Without Oil &amp; Gas</i></b>	<b>96,76</b>

Lanjutan Tabel/*Continued Table* 13.1.3

<b>Lapangan Usaha/Industry</b>		<b>2018</b>
	<b>(1)</b>	<b>(8)</b>
A	Pertanian, Kehutanan, dan Perikanan/ <i>Agriculture, Forestry, and Fishing</i>	29,74
	1. Pertanian, Peternakan, Perburuan, dan Jasa Pertanian/ <i>Agriculture, Livestock, Hunting, and Agriculture Services</i>	23,34
	a. Tanaman Pangan/ <i>Food Crops</i>	6,57
	b. Tanaman Hortikultura/ <i>Horticultural Crops</i>	4,15
	c. Tanaman Perkebunan/ <i>Plantation Crops</i>	7,19
	d. Peternakan/ <i>Livestock</i>	4,43
	e. Jasa Pertanian dan Perburuan/ <i>Agriculture Services and Hunting</i>	1,00
	2. Kehutanan dan Penebangan Kayu/ <i>Forestry and Logging</i>	1,33
	3. Perikanan/ <i>Fishing</i>	5,07
B	Pertambangan dan Penggalian/ <i>Mining and Quarrying</i>	4,99
	1. Pertambangan Minyak, Gas, dan Panas Bumi/ <i>Crude Petroleum, Natural Gas, and Geothermal</i>	2,63
	2. Pertambangan Batubara dan Lignit/ <i>Coal and Lignite Mining</i>	0,78
	3. Pertambangan Bijih Logam/ <i>Iron Ore Mining</i>	0,25
	4. Pertambangan dan Penggalian Lainnya/ <i>Other Mining and Quarrying</i>	1,33
C	Industri Pengolahan/ <i>Manufacturing</i>	5,21
	1. Industri Batubara dan Pengilangan Migas/ <i>Manufacture of Coal and Refined Petroleum Products</i>	0,94
	2. Industri Makanan dan Minuman/ <i>Manufacture of Food Products and Beverages</i>	2,19
	3. Industri Pengolahan Tembakau/ <i>Manufacture of Tobacco Products</i>	0,02
	4. Industri Tekstil dan Pakaian Jadi/ <i>Manufacture of Textiles and Wearing Apparel</i>	0,01
	5. Industri Kulit, Barang dari Kulit, dan Alas Kaki/ <i>Manufacture of Leather and Related Products, and Footwear</i>	0,01
	6. Industri Kayu, Barang dari Kayu dan Gabus; dan Barang Anyaman dari Bambu, Rotan, dan Sejenisnya/ <i>Manufacture of Wood and Products of Wood and Cork; and Articles of Straw and Plaiting Materials</i>	0,04
	7. Industri Kertas dan Barang dari Kertas; Percetakan dan Reproduksi Media Rekaman/ <i>Manufacture of Paper and Paper Products; Printing and Reproduction of Recorded Media</i>	0,08

Lanjutan Tabel/Continued Table 13.1.3

Lapangan Usaha/Industry		2018
(1)	(9)	
8. Industri Kimia, Farmasi, dan Obat Tradisional/ <i>Manufacture of Chemicals, Pharmaceuticals, and Botanical Products</i>		1,43
9. Industri Karet; Barang dari Karet dan Plastik/ <i>Manufacture of Rubber; Rubber Products and Plastics Products</i>		0,09
10. Industri Barang Galian bukan Logam/ <i>Manufacture of Other Non-Metallic Mineral Products</i>		0,17
11. Industri Logam Dasar/ <i>Manufacture of Basic Metals</i>		-
12. Industri Barang Logam; Komputer, Barang Elektronik, Optik; dan Peralatan Listrik/ <i>Manufacture of Fabricated Metal Products; Electronic, Computer, and Optical Products; and Electrical Equipment</i>		0,02
13. Industri Mesin dan Perlengkapan/ <i>Manufacture of Machinery and Equipment</i>		0,03
14. Industri Alat Angkutan/ <i>Manufacture of Transport Equipment</i>		0,02
15. Industri Furnitur/ <i>Manufacture of Furniture</i>		0,15
16. Industri Pengolahan Lainnya; Jasa Reparasi dan Pemasangan Mesin dan Peralatan/ <i>Other Manufacturing; Repair and Installation of Machinery and Equipment</i>		0,01
D Pengadaan Listrik dan Gas/ <i>Electricity and Gas</i>		0,13
1. Ketenagalistrikan/ <i>Electricity</i>		0,10
2. Pengadaan Gas dan Produksi Es/ <i>Manufacture of Gas and Production of Ice</i>		0,04
E Pengadaan Air; Pengelolaan Sampah, Limbah, dan Daur Ulang/ <i>Water Supply; Sewerage, Waste Management, and Remediation Activities</i>		0,04
F Konstruksi/ <i>Construction</i>		9,38
G Perdagangan Besar dan Eceran; Reparasi Mobil dan Sepeda Motor/ <i>Wholesale and Retail Trade; Repair of Motor Vehicles and Motorcycles</i>		15,82
1. Perdagangan Mobil, Sepeda Motor dan Reparasinya/ <i>Wholesale and Retail Trade and Repair of Motor Vehicles and Motorcycles</i>		1,56
2. Perdagangan Besar dan Eceran, Bukan Mobil dan Sepeda Motor/ <i>Wholesale and Retail Trade Except of Motor Vehicles and Motorcycles</i>		14,26
H Transportasi dan Pergudangan/ <i>Transportation and Storage</i>		6,62
1. Angkutan Rel/ <i>Railways Transport</i>		-
2. Angkutan Darat/ <i>Land Transport</i>		5,41
3. Angkutan Laut/ <i>Sea Transport</i>		0,15

Lanjutan Tabel/*Continued Table* 13.1.3

<b>Lapangan Usaha/Industry</b>		<b>2018</b>
	(1)	(10)
	4. Angkutan Sungai, Danau, dan Penyeberangan/ <i>River, Lake, and Ferry Transport</i>	0,01
	5. Angkutan Udara/ <i>Air Transport</i>	0,98
	6. Pergudangan dan Jasa Penunjang Angkutan; Pos dan Kurir/ <i>Warehousing and Support Services for Transportation; Postal and Courier</i>	0,07
I	Penyediaan Akomodasi dan Makan Minum/ <i>Accommodation and Food Service Activities</i>	1,61
	1. Penyediaan Akomodasi/ <i>Accommodation</i>	0,16
	2. Penyediaan Makan Minum/ <i>Food and Beverage Service Activities</i>	1,44
J	Informasi dan Komunikasi/ <i>Information and Communication</i>	2,83
K	Jasa Keuangan dan Asuransi/ <i>Financial and Insurance Activities</i>	1,97
	1. Jasa Perantara Keuangan/ <i>Financial Intermediary Services</i>	1,87
	2. Asuransi dan Dana Pensiun/ <i>Insurance and Pension Fund</i>	0,04
	3. Jasa Keuangan Lainnya/ <i>Other Financial Services</i>	0,06
	4. Jasa Penunjang Keuangan/ <i>Financial Supporting Service</i>	-
L	Real Estat/ <i>Real Estate Activities</i>	4,19
M,N	Jasa Perusahaan/ <i>Business Activities</i>	0,63
O	Administrasi Pemerintahan, Pertahanan, dan Jaminan Sosial Wajib/ <i>Public Administration and Defence; Compulsory Social Security</i>	10,11
P	Jasa Pendidikan/ <i>Education</i>	2,70
Q	Jasa Kesehatan dan Kegiatan Sosial/ <i>Human Health and Social Work Activities</i>	2,63
R,S,T,U	Jasa Lainnya/ <i>Other Services Activities</i>	1,39
<b>A</b>	<b>Produk Domestik Regional Bruto/ <i>Gross Regional Domestic Product</i></b>	<b>100,00</b>
<b>B</b>	<b>PDRB Tanpa Migas/ <i>GRDP Without Oil &amp; Gas</i></b>	<b>96,43</b>



Lanjutan Tabel/Continued Table 13.1.3

Lapangan Usaha/Industry		2019
	(1)	(11)
A	Pertanian, Kehutanan, dan Perikanan/ <i>Agriculture, Forestry, and Fishing</i>	29,51
	1. Pertanian, Peternakan, Perburuan, dan Jasa Pertanian/ <i>Agriculture, Livestock, Hunting, and Agriculture Services</i>	23,05
	a. Tanaman Pangan/ <i>Food Crops</i>	6,04
	b. Tanaman Hortikultura/ <i>Horticultural Crops</i>	4,23
	c. Tanaman Perkebunan/ <i>Plantation Crops</i>	7,19
	d. Peternakan/ <i>Livestock</i>	4,59
	e. Jasa Pertanian dan Perburuan/ <i>Agriculture Services and Hunting</i>	1,00
	2. Kehutanan dan Penebangan Kayu/ <i>Forestry and Logging</i>	1,23
	3. Perikanan/ <i>Fishing</i>	5,23
B	Pertambangan dan Penggalian/ <i>Mining and Quarrying</i>	4,82
	1. Pertambangan Minyak, Gas, dan Panas Bumi/ <i>Crude Petroleum, Natural Gas, and Geothermal</i>	2,54
	2. Pertambangan Batubara dan Lignit/ <i>Coal and Lignite Mining</i>	0,63
	3. Pertambangan Bijih Logam/ <i>Iron Ore Mining</i>	0,29
	4. Pertambangan dan Penggalian Lainnya/ <i>Other Mining and Quarrying</i>	1,36
C	Industri Pengolahan/ <i>Manufacturing</i>	4,74
	1. Industri Batubara dan Pengilangan Migas/ <i>Manufacture of Coal and Refined Petroleum Products</i>	0,9
	2. Industri Makanan dan Minuman/ <i>Manufacture of Food Products and Beverages</i>	1,93
	3. Industri Pengolahan Tembakau/ <i>Manufacture of Tobacco Products</i>	0,02
	4. Industri Tekstil dan Pakaian Jadi/ <i>Manufacture of Textiles and Wearing Apparel</i>	0,01
	5. Industri Kulit, Barang dari Kulit, dan Alas Kaki/ <i>Manufacture of Leather and Related Products, and Footwear</i>	-
	6. Industri Kayu, Barang dari Kayu dan Gabus; dan Barang Anyaman dari Bambu, Rotan, dan Sejenisnya/ <i>Manufacture of Wood and Products of Wood and Cork; and Articles of Straw and Plaiting Materials</i>	0,04
	7. Industri Kertas dan Barang dari Kertas; Percetakan dan Reproduksi Media Rekaman/ <i>Manufacture of Paper and Paper Products; Printing and Reproduction of Recorded Media</i>	0,08

Lanjutan Tabel/*Continued Table* 13.1.3

<b>Lapangan Usaha/Industry</b>		<b>2019</b>
	<b>(1)</b>	<b>(12)</b>
	8. Industri Kimia, Farmasi, dan Obat Tradisional/ <i>Manufacture of Chemicals, Pharmaceuticals, and Botanical Products</i>	1,28
	9. Industri Karet; Barang dari Karet dan Plastik/ <i>Manufacture of Rubber; Rubber Products and Plastics Products</i>	0,10
	10. Industri Barang Galian bukan Logam/ <i>Manufacture of Other Non-Metallic Mineral Products</i>	0,17
	11. Industri Logam Dasar/ <i>Manufacture of Basic Metals</i>	-
	12. Industri Barang Logam; Komputer, Barang Elektronik, Optik; dan Peralatan Listrik/ <i>Manufacture of Fabricated Metal Products; Electronic, Computer, and Optical Products; and Electrical Equipment</i>	0,02
	13. Industri Mesin dan Perlengkapan/ <i>Manufacture of Machinery and Equipment</i>	0,03
	14. Industri Alat Angkutan/ <i>Manufacture of Transport Equipment</i>	0,02
	15. Industri Furnitur/ <i>Manufacture of Furniture</i>	0,13
	16. Industri Pengolahan Lainnya; Jasa Reparasi dan Pemasangan Mesin dan Peralatan/ <i>Other Manufacturing; Repair and Installation of Machinery and Equipment</i>	0,01
D	Pengadaan Listrik dan Gas/ <i>Electricity and Gas</i>	0,14
	1. Ketenagalistrikan/ <i>Electricity</i>	0,10
	2. Pengadaan Gas dan Produksi Es/ <i>Manufacture of Gas and Production of Ice</i>	0,04
E	Pengadaan Air; Pengelolaan Sampah, Limbah, dan Daur Ulang/ <i>Water Supply; Sewerage, Waste Management, and Remediation Activities</i>	0,05
F	Konstruksi/ <i>Construction</i>	9,62
G	Perdagangan Besar dan Eceran; Reparasi Mobil dan Sepeda Motor/ <i>Wholesale and Retail Trade; Repair of Motor Vehicles and Motorcycles</i>	15,51
	1. Perdagangan Mobil, Sepeda Motor dan Reparasinya/ <i>Wholesale and Retail Trade and Repair of Motor Vehicles and Motorcycles</i>	1,47
	2. Perdagangan Besar dan Eceran, Bukan Mobil dan Sepeda Motor/ <i>Wholesale and Retail Trade Except of Motor Vehicles and Motorcycles</i>	14,04
H	Transportasi dan Pergudangan/ <i>Transportation and Storage</i>	6,45
	1. Angkutan Rel/ <i>Railways Transport</i>	-
	2. Angkutan Darat/ <i>Land Transport</i>	5,36
	3. Angkutan Laut/ <i>Sea Transport</i>	0,15

Lanjutan Tabel/Continued Table 13.1.3

Lapangan Usaha/Industry		2019
	(1)	(13)
	4. Angkutan Sungai, Danau, dan Penyeberangan/ <i>River, Lake, and Ferry Transport</i>	0,01
	5. Angkutan Udara/ <i>Air Transport</i>	0,85
	6. Pergudangan dan Jasa Penunjang Angkutan; Pos dan Kurir/ <i>Warehousing and Support Services for Transportation; Postal and Courier</i>	0,07
I	Penyediaan Akomodasi dan Makan Minum/ <i>Accommodation and Food Service Activities</i>	1,69
	1. Penyediaan Akomodasi/ <i>Accommodation</i>	0,15
	2. Penyediaan Makan Minum/ <i>Food and Beverage Service Activities</i>	1,54
J	Informasi dan Komunikasi/ <i>Information and Communication</i>	2,85
K	Jasa Keuangan dan Asuransi/ <i>Financial and Insurance Activities</i>	2,14
	1. Jasa Perantara Keuangan/ <i>Financial Intermediary Services</i>	2,04
	2. Asuransi dan Dana Pensiun/ <i>Insurance and Pension Fund</i>	0,04
	3. Jasa Keuangan Lainnya/ <i>Other Financial Services</i>	0,06
	4. Jasa Penunjang Keuangan/ <i>Financial Supporting Service</i>	-
L	Real Estat/ <i>Real Estate Activities</i>	4,36
M,N	Jasa Perusahaan/ <i>Business Activities</i>	0,65
O	Administrasi Pemerintahan, Pertahanan, dan Jaminan Sosial Wajib/ <i>Public Administration and Defence; Compulsory Social Security</i>	10,25
P	Jasa Pendidikan/ <i>Education</i>	2,98
Q	Jasa Kesehatan dan Kegiatan Sosial/ <i>Human Health and Social Work Activities</i>	2,81
R,S,T,U	Jasa Lainnya/ <i>Other Services Activities</i>	1,44
<b>A</b>	<b>Produk Domestik Regional Bruto/ <i>Gross Regional Domestic Product</i></b>	<b>100,00</b>
<b>B</b>	<b>PDRB Tanpa Migas/ <i>GRDP Without Oil &amp; Gas</i></b>	<b>96,56</b>

Lanjutan Tabel/*Continued Table* 13.1.3

Lapangan Usaha/ <i>Industry</i>		2020
	(1)	(14)
A	Pertanian, Kehutanan, dan Perikanan/ <i>Agriculture, Forestry, and Fishing</i>	30,98
	1. Pertanian, Peternakan, Perburuan, dan Jasa Pertanian/ <i>Agriculture, Livestock, Hunting, and Agriculture Services</i>	24,16
	a. Tanaman Pangan/ <i>Food Crops</i>	6,10
	b. Tanaman Hortikultura/ <i>Horticultural Crops</i>	4,50
	c. Tanaman Perkebunan/ <i>Plantation Crops</i>	7,90
	d. Peternakan/ <i>Livestock</i>	4,62
	e. Jasa Pertanian dan Perburuan/ <i>Agriculture Services and Hunting</i>	1,05
	2. Kehutanan dan Penebangan Kayu/ <i>Forestry and Logging</i>	1,25
	3. Perikanan/ <i>Fishing</i>	5,57
B	Pertambangan dan Penggalian/ <i>Mining and Quarrying</i>	4,46
	1. Pertambangan Minyak, Gas, dan Panas Bumi/ <i>Crude Petroleum, Natural Gas, and Geothermal</i>	2,16
	2. Pertambangan Batubara dan Lignit/ <i>Coal and Lignite Mining</i>	0,52
	3. Pertambangan Bijih Logam/ <i>Iron Ore Mining</i>	0,32
	4. Pertambangan dan Penggalian Lainnya/ <i>Other Mining and Quarrying</i>	1,46
C	Industri Pengolahan/ <i>Manufacturing</i>	4,56
	1. Industri Batubara dan Pengilangan Migas/ <i>Manufacture of Coal and Refined Petroleum Products</i>	0,89
	2. Industri Makanan dan Minuman/ <i>Manufacture of Food Products and Beverages</i>	1,90
	3. Industri Pengolahan Tembakau/ <i>Manufacture of Tobacco Products</i>	0,02
	4. Industri Tekstil dan Pakaian Jadi/ <i>Manufacture of Textiles and Wearing Apparel</i>	0,01
	5. Industri Kulit, Barang dari Kulit, dan Alas Kaki/ <i>Manufacture of Leather and Related Products, and Footwear</i>	-
	6. Industri Kayu, Barang dari Kayu dan Gabus; dan Barang Anyaman dari Bambu, Rotan, dan Sejenisnya/ <i>Manufacture of Wood and Products of Wood and Cork; and Articles of Straw and Plaiting Materials</i>	0,04
	7. Industri Kertas dan Barang dari Kertas; Percetakan dan Reproduksi Media Rekaman/ <i>Manufacture of Paper and Paper Products; Printing and Reproduction of Recorded Media</i>	0,07

Lanjutan Tabel/Continued Table 13.1.3

Lapangan Usaha/Industry		2020
	(1)	(15)
	8. Industri Kimia, Farmasi, dan Obat Tradisional/ <i>Manufacture of Chemicals, Pharmaceuticals, and Botanical Products</i>	1,18
	9. Industri Karet; Barang dari Karet dan Plastik/ <i>Manufacture of Rubber; Rubber Products and Plastics Products</i>	0,10
	10. Industri Barang Galian bukan Logam/ <i>Manufacture of Other Non-Metallic Mineral Products</i>	0,16
	11. Industri Logam Dasar/ <i>Manufacture of Basic Metals</i>	-
	12. Industri Barang Logam; Komputer, Barang Elektronik, Optik; dan Peralatan Listrik/ <i>Manufacture of Fabricated Metal Products; Electronic, Computer, and Optical Products; and Electrical Equipment</i>	0,02
	13. Industri Mesin dan Perlengkapan/ <i>Manufacture of Machinery and Equipment</i>	0,03
	14. Industri Alat Angkutan/ <i>Manufacture of Transport Equipment</i>	0,01
	15. Industri Furnitur/ <i>Manufacture of Furniture</i>	0,12
	16. Industri Pengolahan Lainnya; Jasa Reparasi dan Pemasangan Mesin dan Peralatan/ <i>Other Manufacturing; Repair and Installation of Machinery and Equipment</i>	-
D	Pengadaan Listrik dan Gas/ <i>Electricity and Gas</i>	0,14
	1. Ketenagalistrikan/ <i>Electricity</i>	0,10
	2. Pengadaan Gas dan Produksi Es/ <i>Manufacture of Gas and Production of Ice</i>	0,03
E	Pengadaan Air; Pengelolaan Sampah, Limbah, dan Daur Ulang/ <i>Water Supply; Sewerage, Waste Management, and Remediation Activities</i>	0,05
F	Konstruksi/ <i>Construction</i>	10,67
G	Perdagangan Besar dan Eceran; Reparasi Mobil dan Sepeda Motor/ <i>Wholesale and Retail Trade; Repair of Motor Vehicles and Motorcycles</i>	14,79
	1. Perdagangan Mobil, Sepeda Motor dan Reparasinya/ <i>Wholesale and Retail Trade and Repair of Motor Vehicles and Motorcycles</i>	1,42
	2. Perdagangan Besar dan Eceran, Bukan Mobil dan Sepeda Motor/ <i>Wholesale and Retail Trade Except of Motor Vehicles and Motorcycles</i>	13,37
H	Transportasi dan Pergudangan/ <i>Transportation and Storage</i>	4,60
	1. Angkutan Rel/ <i>Railways Transport</i>	-
	2. Angkutan Darat/ <i>Land Transport</i>	4,08
	3. Angkutan Laut/ <i>Sea Transport</i>	0,14

Lanjutan Tabel/*Continued Table* 13.1.3

<b>Lapangan Usaha/Industry</b>		<b>2020</b>
	<b>(1)</b>	<b>(16)</b>
	4. Angkutan Sungai, Danau, dan Penyeberangan/ <i>River, Lake, and Ferry Transport</i>	0,01
	5. Angkutan Udara/ <i>Air Transport</i>	0,3
	6. Pergudangan dan Jasa Penunjang Angkutan; Pos dan Kurir/ <i>Warehousing and Support Services for Transportation; Postal and Courier</i>	0,07
I	Penyediaan Akomodasi dan Makan Minum/ <i>Accommodation and Food Service Activities</i>	1,59
	1. Penyediaan Akomodasi/ <i>Accommodation</i>	0,10
	2. Penyediaan Makan Minum/ <i>Food and Beverage Service Activities</i>	1,49
J	Informasi dan Komunikasi/ <i>Information and Communication</i>	3,12
K	Jasa Keuangan dan Asuransi/ <i>Financial and Insurance Activities</i>	2,11
	1. Jasa Perantara Keuangan/ <i>Financial Intermediary Services</i>	2,01
	2. Asuransi dan Dana Pensiun/ <i>Insurance and Pension Fund</i>	0,04
	3. Jasa Keuangan Lainnya/ <i>Other Financial Services</i>	0,06
	4. Jasa Penunjang Keuangan/ <i>Financial Supporting Service</i>	-
L	Real Estat/ <i>Real Estate Activities</i>	4,31
M,N	Jasa Perusahaan/ <i>Business Activities</i>	0,64
O	Administrasi Pemerintahan, Pertahanan, dan Jaminan Sosial Wajib/ <i>Public Administration and Defence; Compulsory Social Security</i>	10,26
P	Jasa Pendidikan/ <i>Education</i>	3,15
Q	Jasa Kesehatan dan Kegiatan Sosial/ <i>Human Health and Social Work Activities</i>	3,09
R,S,T,U	Jasa Lainnya/ <i>Other Services Activities</i>	1,49
<b>A</b>	<b>Produk Domestik Regional Bruto/ <i>Gross Regional Domestic Product</i></b>	<b>100,00</b>
<b>B</b>	<b>PDRB Tanpa Migas/ <i>GRDP Without Oil &amp; Gas</i></b>	<b>96,95</b>

Catatan/Note: ...

Sumber/Source: BPS, berbagai sensus, survei dan sumber lain/BPS-Statistics Indonesia, various census, survey, and other sources

**Tabel** 13.1.4 **Laju Pertumbuhan Produk Domestik Regional Bruto Atas Dasar Harga Konstan 2010 Menurut Lapangan Usaha (persen) di Provinsi Aceh, 2016–2019**  
**Table** 13.1.4 **Growth Rate of Gross Regional Domestic Product at 2010 Constant Market Prices by Industry (percent) in Aceh Province, 2016–2019**

Lapangan Usaha/Industry		2017
(1)		(2)
A	Pertanian, Kehutanan, dan Perikanan/ <i>Agriculture, Forestry, and Fishing</i>	5,25
	1. Pertanian, Peternakan, Perburuan, dan Jasa Pertanian/ <i>Agriculture, Livestock, Hunting, and Agriculture Services</i>	6,11
	a. Tanaman Pangan/ <i>Food Crops</i>	8,08
	b. Tanaman Hortikultura/ <i>Horticultural Crops</i>	4,55
	c. Tanaman Perkebunan/ <i>Plantation Crops</i>	6,35
	d. Peternakan/ <i>Livestock</i>	4,34
	e. Jasa Pertanian dan Perburuan/ <i>Agriculture Services and Hunting</i>	6,16
	2. Kehutanan dan Penebangan Kayu/ <i>Forestry and Logging</i>	1,94
	3. Perikanan/ <i>Fishing</i>	2,22
B	Pertambangan dan Penggalian/ <i>Mining and Quarrying</i>	5,58
	1. Pertambangan Minyak, Gas, dan Panas Bumi/ <i>Crude Petroleum, Natural Gas, and Geothermal</i>	5,50
	2. Pertambangan Batubara dan Lignit/ <i>Coal and Lignite Mining</i>	52,77
	3. Pertambangan Bijih Logam/ <i>Iron Ore Mining</i>	- 28,03
	4. Pertambangan dan Penggalian Lainnya/ <i>Other Mining and Quarrying</i>	- 8,79
C	Industri Pengolahan/ <i>Manufacturing</i>	- 2,87
	1. Industri Batubara dan Pengilangan Migas/ <i>Manufacture of Coal and Refined Petroleum Products</i>	3,90
	2. Industri Makanan dan Minuman/ <i>Manufacture of Food Products and Beverages</i>	11,93
	3. Industri Pengolahan Tembakau/ <i>Manufacture of Tobacco Products</i>	- 10,87
	4. Industri Tekstil dan Pakaian Jadi/ <i>Manufacture of Textiles and Wearing Apparel</i>	5,22
	5. Industri Kulit, Barang dari Kulit, dan Alas Kaki/ <i>Manufacture of Leather and Related Products, and Footwear</i>	- 5,17

Lanjutan Tabel/*Continued Table* 13.1.4

<b>Lapangan Usaha/Industry</b>		<b>2017</b>
	<b>(1)</b>	<b>(3)</b>
	6. Industri Kayu, Barang dari Kayu dan Gabus; dan Barang Anyaman dari Bambu, Rotan, dan Sejenisnya/ <i>Manufacture of Wood and Products of Wood and Cork; and Articles of Straw and Plaiting Materials</i>	12,86
	7. Industri Kertas dan Barang dari Kertas; Percetakan dan Reproduksi Media Rekaman/ <i>Manufacture of Paper and Paper Products; Printing and Reproduction of Recorded Media</i>	2,52
	8. Industri Kimia, Farmasi, dan Obat Tradisional/ <i>Manufacture of Chemicals, Pharmaceuticals, and Botanical Products</i>	- 20,06
	9. Industri Karet; Barang dari Karet dan Plastik/ <i>Manufacture of Rubber; Rubber Products and Plastics Products</i>	- 5,00
	10. Industri Barang Galian bukan Logam/ <i>Manufacture of Other Non-Metallic Mineral Products</i>	0,10
	11. Industri Logam Dasar/ <i>Manufacture of Basic Metals</i>	0,00
	12. Industri Barang Logam; Komputer, Barang Elektronik, Optik; dan Peralatan Listrik/ <i>Manufacture of Fabricated Metal Products; Electronic, Computer, and Optical Products; and Electrical Equipment</i>	0,62
	13. Industri Mesin dan Perlengkapan/ <i>Manufacture of Machinery and Equipment</i>	- 1,87
	14. Industri Alat Angkutan/ <i>Manufacture of Transport Equipment</i>	5,80
	15. Industri Furnitur/ <i>Manufacture of Furniture</i>	3,94
	16. Industri Pengolahan Lainnya; Jasa Reparasi dan Pemasangan Mesin dan Peralatan/ <i>Other Manufacturing; Repair and Installation of Machinery and Equipment</i>	10,37
D	Pengadaan Listrik dan Gas/ <i>Electricity and Gas</i>	4,54
	1. Ketenagalistrikan/ <i>Electricity</i>	3,67
	2. Pengadaan Gas dan Produksi Es/ <i>Manufacture of Gas and Production of Ice</i>	7,14
E	Pengadaan Air; Pengelolaan Sampah, Limbah, dan Daur Ulang/ <i>Water Supply; Sewerage, Waste Management, and Remediation Activities</i>	4,52
F	Konstruksi/ <i>Construction</i>	- 4,20
G	Perdagangan Besar dan Eceran; Reparasi Mobil dan Sepeda Motor/ <i>Wholesale and Retail Trade; Repair of Motor Vehicles and Motorcycles</i>	3,55
	1. Perdagangan Mobil, Sepeda Motor dan Reparasinya/ <i>Wholesale and Retail Trade and Repair of Motor Vehicles and Motorcycles</i>	- 4,53



Lanjutan Tabel/Continued Table 13.1.4

Lapangan Usaha/Industry		2017
	(1)	(4)
	2. Perdagangan Besar dan Eceran, Bukan Mobil dan Sepeda Motor/ <i>Wholesale and Retail Trade Except of Motor Vehicles and Motorcycles</i>	4,45
H	Transportasi dan Pergudangan/ <i>Transportation and Storage</i>	4,99
	1. Angkutan Rel/ <i>Railways Transport</i>	0,00
	2. Angkutan Darat/ <i>Land Transport</i>	4,06
	3. Angkutan Laut/ <i>Sea Transport</i>	0,30
	4. Angkutan Sungai, Danau, dan Penyeberangan/ <i>River, Lake, and Ferry Transport</i>	6,56
	5. Angkutan Udara/ <i>Air Transport</i>	14,03
	6. Pergudangan dan Jasa Penunjang Angkutan; Pos dan Kurir/ <i>Warehousing and Support Services for Transportation; Postal and Courier</i>	5,56
I	Penyediaan Akomodasi dan Makan Minum/ <i>Accommodation and Food Service Activities</i>	11,29
	1. Penyediaan Akomodasi/ <i>Accommodation</i>	13,74
	2. Penyediaan Makan Minum/ <i>Food and Beverage Service Activities</i>	10,97
J	Informasi dan Komunikasi/ <i>Information and Communication</i>	2,71
K	Jasa Keuangan dan Asuransi/ <i>Financial and Insurance Activities</i>	4,48
	1. Jasa Perantara Keuangan/ <i>Financial Intermediary Services</i>	4,53
	2. Asuransi dan Dana Pensiun/ <i>Insurance and Pension Fund</i>	9,27
	3. Jasa Keuangan Lainnya/ <i>Other Financial Services</i>	0,84
	4. Jasa Penunjang Keuangan/ <i>Financial Supporting Service</i>	4,17
L	Real Estat/ <i>Real Estate Activities</i>	7,88
M,N	Jasa Perusahaan/ <i>Business Activities</i>	4,67
O	Administrasi Pemerintahan, Pertahanan, dan Jaminan Sosial Wajib/ <i>Public Administration and Defence; Compulsory Social Security</i>	8,62
P	Jasa Pendidikan/ <i>Education</i>	9,98
Q	Jasa Kesehatan dan Kegiatan Sosial/ <i>Human Health and Social Work Activities</i>	9,04
R,S,T,U	Jasa Lainnya/ <i>Other Services Activities</i>	8,25
<b>A</b>	<b>Produk Domestik Regional Bruto/Gross Regional Domestic Product</b>	<b>4,18</b>
<b>B</b>	<b>PDRB Tanpa Migas/GRDP Without Oil &amp; Gas</b>	<b>4,13</b>

Lanjutan Tabel/*Continued Table* 13.1.4

<b>Lapangan Usaha/Industry</b>		<b>2018</b>
	<b>(1)</b>	<b>(5)</b>
A	Pertanian, Kehutanan, dan Perikanan/ <i>Agriculture, Forestry, and Fishing</i>	4,03
	1. Pertanian, Peternakan, Perburuan, dan Jasa Pertanian/ <i>Agriculture, Livestock, Hunting, and Agriculture Services</i>	3,96
	a. Tanaman Pangan/ <i>Food Crops</i>	- 0,24
	b. Tanaman Hortikultura/ <i>Horticultural Crops</i>	5,44
	c. Tanaman Perkebunan/ <i>Plantation Crops</i>	5,68
	d. Peternakan/ <i>Livestock</i>	5,37
	e. Jasa Pertanian dan Perburuan/ <i>Agriculture Services and Hunting</i>	3,26
	2. Kehutanan dan Penebangan Kayu/ <i>Forestry and Logging</i>	1,04
	3. Perikanan/ <i>Fishing</i>	5,35
B	Pertambangan dan Penggalian/ <i>Mining and Quarrying</i>	6,66
	1. Pertambangan Minyak, Gas, dan Panas Bumi/ <i>Crude Petroleum, Natural Gas, and Geothermal</i>	6,90
	2. Pertambangan Batubara dan Lignit/ <i>Coal and Lignite Mining</i>	20,61
	3. Pertambangan Bijih Logam/ <i>Iron Ore Mining</i>	- 2,33
	4. Pertambangan dan Penggalian Lainnya/ <i>Other Mining and Quarrying</i>	- 4,24
C	Industri Pengolahan/ <i>Manufacturing</i>	8,26
	1. Industri Batubara dan Pengilangan Migas/ <i>Manufacture of Coal and Refined Petroleum Products</i>	7,63
	2. Industri Makanan dan Minuman/ <i>Manufacture of Food Products and Beverages</i>	6,66
	3. Industri Pengolahan Tembakau/ <i>Manufacture of Tobacco Products</i>	- 18,89
	4. Industri Tekstil dan Pakaian Jadi/ <i>Manufacture of Textiles and Wearing Apparel</i>	22,31
	5. Industri Kulit, Barang dari Kulit, dan Alas Kaki/ <i>Manufacture of Leather and Related Products, and Footwear</i>	13,91
	6. Industri Kayu, Barang dari Kayu dan Gabus; dan Barang Anyaman dari Bambu, Rotan, dan Sejenisnya/ <i>Manufacture of Wood and Products of Wood and Cork; and Articles of Straw and Plaiting Materials</i>	2,33
	7. Industri Kertas dan Barang dari Kertas; Percetakan dan Reproduksi Media Rekaman/ <i>Manufacture of Paper and Paper Products; Printing and Reproduction of Recorded Media</i>	8,81

Lanjutan Tabel/Continued Table 13.1.4

Lapangan Usaha/Industry		2018
	(1)	(6)
	8. Industri Kimia, Farmasi, dan Obat Tradisional/ <i>Manufacture of Chemicals, Pharmaceuticals, and Botanical Products</i>	11,63
	9. Industri Karet; Barang dari Karet dan Plastik/ <i>Manufacture of Rubber; Rubber Products and Plastics Products</i>	6,61
	10. Industri Barang Galian bukan Logam/ <i>Manufacture of Other Non-Metallic Mineral Products</i>	9,28
	11. Industri Logam Dasar/ <i>Manufacture of Basic Metals</i>	-
	12. Industri Barang Logam; Komputer, Barang Elektronik, Optik; dan Peralatan Listrik/ <i>Manufacture of Fabricated Metal Products; Electronic, Computer, and Optical Products; and Electrical Equipment</i>	- 4,95
	13. Industri Mesin dan Perlengkapan/ <i>Manufacture of Machinery and Equipment</i>	- 4,13
	14. Industri Alat Angkutan/ <i>Manufacture of Transport Equipment</i>	2,87
	15. Industri Furnitur/ <i>Manufacture of Furniture</i>	8,14
	16. Industri Pengolahan Lainnya; Jasa Reparasi dan Pemasangan Mesin dan Peralatan/ <i>Other Manufacturing; Repair and Installation of Machinery and Equipment</i>	- 0,36
D	Pengadaan Listrik dan Gas/ <i>Electricity and Gas</i>	7,48
	1. Ketenagalistrikan/ <i>Electricity</i>	7,25
	2. Pengadaan Gas dan Produksi Es/ <i>Manufacture of Gas and Production of Ice</i>	8,13
E	Pengadaan Air; Pengelolaan Sampah, Limbah, dan Daur Ulang/ <i>Water Supply; Sewerage, Waste Management, and Remediation Activities</i>	7,19
F	Konstruksi/ <i>Construction</i>	2,74
G	Perdagangan Besar dan Eceran; Reparasi Mobil dan Sepeda Motor/ <i>Wholesale and Retail Trade; Repair of Motor Vehicles and Motorcycles</i>	4,05
	1. Perdagangan Mobil, Sepeda Motor dan Reparasinya/ <i>Wholesale and Retail Trade and Repair of Motor Vehicles and Motorcycles</i>	9,07
	2. Perdagangan Besar dan Eceran, Bukan Mobil dan Sepeda Motor/ <i>Wholesale and Retail Trade Except of Motor Vehicles and Motorcycles</i>	3,54
H	Transportasi dan Pergudangan/ <i>Transportation and Storage</i>	2,67
	1. Angkutan Rel/ <i>Railways Transport</i>	-
	2. Angkutan Darat/ <i>Land Transport</i>	2,14
	3. Angkutan Laut/ <i>Sea Transport</i>	10,92

Lanjutan Tabel/*Continued Table* 13.1.4

<b>Lapangan Usaha/Industry</b>		<b>2018</b>
	(1)	(7)
	4. Angkutan Sungai, Danau, dan Penyeberangan/ <i>River, Lake, and Ferry Transport</i>	16,05
	5. Angkutan Udara/ <i>Air Transport</i>	4,89
	6. Pergudangan dan Jasa Penunjang Angkutan; Pos dan Kurir/ <i>Warehousing and Support Services for Transportation; Postal and Courier</i>	7,49
I	Penyediaan Akomodasi dan Makan Minum/ <i>Accommodation and Food Service Activities</i>	8,28
	1. Penyediaan Akomodasi/ <i>Accommodation</i>	- 4,37
	2. Penyediaan Makan Minum/ <i>Food and Beverage Service Activities</i>	9,95
J	Informasi dan Komunikasi/ <i>Information and Communication</i>	2,23
K	Jasa Keuangan dan Asuransi/ <i>Financial and Insurance Activities</i>	0,87
	1. Jasa Perantara Keuangan/ <i>Financial Intermediary Services</i>	0,43
	2. Asuransi dan Dana Pensiun/ <i>Insurance and Pension Fund</i>	9,50
	3. Jasa Keuangan Lainnya/ <i>Other Financial Services</i>	7,47
	4. Jasa Penunjang Keuangan/ <i>Financial Supporting Service</i>	4,17
L	Real Estat/ <i>Real Estate Activities</i>	6,09
M,N	Jasa Perusahaan/ <i>Business Activities</i>	6,61
O	Administrasi Pemerintahan, Pertahanan, dan Jaminan Sosial Wajib/ <i>Public Administration and Defence; Compulsory Social Security</i>	6,28
P	Jasa Pendidikan/ <i>Education</i>	7,94
Q	Jasa Kesehatan dan Kegiatan Sosial/ <i>Human Health and Social Work Activities</i>	5,79
R,S,T,U	Jasa Lainnya/ <i>Other Services Activities</i>	5,33
<b>A</b>	<b>Produk Domestik Regional Bruto/ <i>Gross Regional Domestic Product</i></b>	<b>4,61</b>
<b>B</b>	<b>PDRB Tanpa Migas/ <i>GRDP Without Oil &amp; Gas</i></b>	<b>4,49</b>

Lanjutan Tabel/Continued Table 13.1.4

Lapangan Usaha/Industry		2019
	(1)	(8)
A	Pertanian, Kehutanan, dan Perikanan/ <i>Agriculture, Forestry, and Fishing</i>	3,39
	1. Pertanian, Peternakan, Perburuan, dan Jasa Pertanian/ <i>Agriculture, Livestock, Hunting, and Agriculture Services</i>	3,42
	a. Tanaman Pangan/ <i>Food Crops</i>	- 3,82
	b. Tanaman Hortikultura/ <i>Horticultural Crops</i>	5,48
	c. Tanaman Perkebunan/ <i>Plantation Crops</i>	5,63
	d. Peternakan/ <i>Livestock</i>	6,98
	e. Jasa Pertanian dan Perburuan/ <i>Agriculture Services and Hunting</i>	3,16
	2. Kehutanan dan Penebangan Kayu/ <i>Forestry and Logging</i>	- 5,88
	3. Perikanan/ <i>Fishing</i>	6,13
B	Pertambangan dan Penggalian/ <i>Mining and Quarrying</i>	5,91
	1. Pertambangan Minyak, Gas, dan Panas Bumi/ <i>Crude Petroleum, Natural Gas, and Geothermal</i>	3,51
	2. Pertambangan Batubara dan Lignit/ <i>Coal and Lignite Mining</i>	9,83
	3. Pertambangan Bijih Logam/ <i>Iron Ore Mining</i>	17,64
	4. Pertambangan dan Penggalian Lainnya/ <i>Other Mining and Quarrying</i>	4,79
C	Industri Pengolahan/ <i>Manufacturing</i>	- 1,10
	1. Industri Batubara dan Pengilangan Migas/ <i>Manufacture of Coal and Refined Petroleum Products</i>	1,99
	2. Industri Makanan dan Minuman/ <i>Manufacture of Food Products and Beverages</i>	1,75
	3. Industri Pengolahan Tembakau/ <i>Manufacture of Tobacco Products</i>	3,40
	4. Industri Tekstil dan Pakaian Jadi/ <i>Manufacture of Textiles and Wearing Apparel</i>	10,53
	5. Industri Kulit, Barang dari Kulit, dan Alas Kaki/ <i>Manufacture of Leather and Related Products, and Footwear</i>	- 12,80
	6. Industri Kayu, Barang dari Kayu dan Gabus; dan Barang Anyaman dari Bambu, Rotan, dan Sejenisnya/ <i>Manufacture of Wood and Products of Wood and Cork; and Articles of Straw and Plaiting Materials</i>	21,68
	7. Industri Kertas dan Barang dari Kertas; Percetakan dan Reproduksi Media Rekaman/ <i>Manufacture of Paper and Paper Products; Printing and Reproduction of Recorded Media</i>	9,61

Lanjutan Tabel/*Continued Table* 13.1.4

<b>Lapangan Usaha/Industry</b>		<b>2019</b>
	<b>(1)</b>	<b>(9)</b>
	8. Industri Kimia, Farmasi, dan Obat Tradisional/ <i>Manufacture of Chemicals, Pharmaceuticals, and Botanical Products</i>	- 7,23
	9. Industri Karet; Barang dari Karet dan Plastik/ <i>Manufacture of Rubber; Rubber Products and Plastics Products</i>	12,35
	10. Industri Barang Galian bukan Logam/ <i>Manufacture of Other Non-Metallic Mineral Products</i>	0,15
	11. Industri Logam Dasar/ <i>Manufacture of Basic Metals</i>	-
	12. Industri Barang Logam; Komputer, Barang Elektronik, Optik; dan Peralatan Listrik/ <i>Manufacture of Fabricated Metal Products; Electronic, Computer, and Optical Products; and Electrical Equipment</i>	- 2,77
	13. Industri Mesin dan Perlengkapan/ <i>Manufacture of Machinery and Equipment</i>	- 3,06
	14. Industri Alat Angkutan/ <i>Manufacture of Transport Equipment</i>	- 0,32
	15. Industri Furnitur/ <i>Manufacture of Furniture</i>	- 11,55
	16. Industri Pengolahan Lainnya; Jasa Reparasi dan Pemasangan Mesin dan Peralatan/ <i>Other Manufacturing; Repair and Installation of Machinery and Equipment</i>	8,15
D	Pengadaan Listrik dan Gas/ <i>Electricity and Gas</i>	6,95
	1. Ketenagalistrikan/ <i>Electricity</i>	6,56
	2. Pengadaan Gas dan Produksi Es/ <i>Manufacture of Gas and Production of Ice</i>	8,06
E	Pengadaan Air; Pengelolaan Sampah, Limbah, dan Daur Ulang/ <i>Water Supply; Sewerage, Waste Management, and Remediation Activities</i>	24,20
F	Konstruksi/ <i>Construction</i>	5,16
G	Perdagangan Besar dan Eceran; Reparasi Mobil dan Sepeda Motor/ <i>Wholesale and Retail Trade; Repair of Motor Vehicles and Motorcycles</i>	3,01
	1. Perdagangan Mobil, Sepeda Motor dan Reparasinya/ <i>Wholesale and Retail Trade and Repair of Motor Vehicles and Motorcycles</i>	1,03
	2. Perdagangan Besar dan Eceran, Bukan Mobil dan Sepeda Motor/ <i>Wholesale and Retail Trade Except of Motor Vehicles and Motorcycles</i>	3,22
H	Transportasi dan Pergudangan/ <i>Transportation and Storage</i>	2,96
	1. Angkutan Rel/ <i>Railways Transport</i>	-
	2. Angkutan Darat/ <i>Land Transport</i>	5,09
	3. Angkutan Laut/ <i>Sea Transport</i>	9,13

Lanjutan Tabel/Continued Table 13.1.4

<b>Lapangan Usaha/Industry</b>		<b>2019</b>
<b>(1)</b>		<b>(10)</b>
	4. Angkutan Sungai, Danau, dan Penyeberangan/ <i>River, Lake, and Ferry Transport</i>	6,07
	5. Angkutan Udara/ <i>Air Transport</i>	- 15,10
	6. Pergudangan dan Jasa Penunjang Angkutan; Pos dan Kurir/ <i>Warehousing and Support Services for Transportation; Postal and Courier</i>	7,18
I	Penyediaan Akomodasi dan Makan Minum/ <i>Accommodation and Food Service Activities</i>	6,73
	1. Penyediaan Akomodasi/ <i>Accommodation</i>	- 3,65
	2. Penyediaan Makan Minum/ <i>Food and Beverage Service Activities</i>	7,91
J	Informasi dan Komunikasi/ <i>Information and Communication</i>	5,26
K	Jasa Keuangan dan Asuransi/ <i>Financial and Insurance Activities</i>	12,58
	1. Jasa Perantara Keuangan/ <i>Financial Intermediary Services</i>	13,05
	2. Asuransi dan Dana Pensiun/ <i>Insurance and Pension Fund</i>	9,68
	3. Jasa Keuangan Lainnya/ <i>Other Financial Services</i>	3,07
	4. Jasa Penunjang Keuangan/ <i>Financial Supporting Service</i>	4,17
L	Real Estat/ <i>Real Estate Activities</i>	6,87
M,N	Jasa Perusahaan/ <i>Business Activities</i>	5,83
O	Administrasi Pemerintahan, Pertahanan, dan Jaminan Sosial Wajib/ <i>Public Administration and Defence; Compulsory Social Security</i>	3,18
P	Jasa Pendidikan/ <i>Education</i>	8,65
Q	Jasa Kesehatan dan Kegiatan Sosial/ <i>Human Health and Social Work Activities</i>	7,52
R,S,T,U	Jasa Lainnya/ <i>Other Services Activities</i>	7,24
<b>A</b>	<b>Produk Domestik Regional Bruto/ <i>Gross Regional Domestic Product</i></b>	<b>4,14</b>
<b>B</b>	<b>PDRB Tanpa Migas/ <i>GRDP Without Oil &amp; Gas</i></b>	<b>4,19</b>

Lanjutan Tabel/*Continued Table* 13.1.4

<b>Lapangan Usaha/Industry</b>		<b>2020</b>
	<b>(1)</b>	<b>(11)</b>
A	Pertanian, Kehutanan, dan Perikanan/ <i>Agriculture, Forestry, and Fishing</i>	3,47
	1. Pertanian, Peternakan, Perburuan, dan Jasa Pertanian/ <i>Agriculture, Livestock, Hunting, and Agriculture Services</i>	3,24
	a. Tanaman Pangan/ <i>Food Crops</i>	1,12
	b. Tanaman Hortikultura/ <i>Horticultural Crops</i>	5,00
	c. Tanaman Perkebunan/ <i>Plantation Crops</i>	5,24
	d. Peternakan/ <i>Livestock</i>	0,27
	e. Jasa Pertanian dan Perburuan/ <i>Agriculture Services and Hunting</i>	3,15
	2. Kehutanan dan Penebangan Kayu/ <i>Forestry and Logging</i>	- 0,67
	3. Perikanan/ <i>Fishing</i>	5,70
B	Pertambangan dan Penggalian/ <i>Mining and Quarrying</i>	8,23
	1. Pertambangan Minyak, Gas, dan Panas Bumi/ <i>Crude Petroleum, Natural Gas, and Geothermal</i>	8,55
	2. Pertambangan Batubara dan Lignit/ <i>Coal and Lignite Mining</i>	12,63
	3. Pertambangan Bijih Logam/ <i>Iron Ore Mining</i>	0,49
	4. Pertambangan dan Penggalian Lainnya/ <i>Other Mining and Quarrying</i>	4,41
C	Industri Pengolahan/ <i>Manufacturing</i>	- 4,43
	1. Industri Batubara dan Pengilangan Migas/ <i>Manufacture of Coal and Refined Petroleum Products</i>	1,22
	2. Industri Makanan dan Minuman/ <i>Manufacture of Food Products and Beverages</i>	- 3,79
	3. Industri Pengolahan Tembakau/ <i>Manufacture of Tobacco Products</i>	- 6,49
	4. Industri Tekstil dan Pakaian Jadi/ <i>Manufacture of Textiles and Wearing Apparel</i>	- 11,21
	5. Industri Kulit, Barang dari Kulit, dan Alas Kaki/ <i>Manufacture of Leather and Related Products, and Footwear</i>	- 19,96
	6. Industri Kayu, Barang dari Kayu dan Gabus; dan Barang Anyaman dari Bambu, Rotan, dan Sejenisnya/ <i>Manufacture of Wood and Products of Wood and Cork; and Articles of Straw and Plaiting Materials</i>	4,29
	7. Industri Kertas dan Barang dari Kertas; Percetakan dan Reproduksi Media Rekaman/ <i>Manufacture of Paper and Paper Products; Printing and Reproduction of Recorded Media</i>	- 9,19



Lanjutan Tabel/Continued Table 13.1.4

Lapangan Usaha/Industry		2020
	(1)	(12)
	8. Industri Kimia, Farmasi, dan Obat Tradisional/ <i>Manufacture of Chemicals, Pharmaceuticals, and Botanical Products</i>	- 8,57
	9. Industri Karet; Barang dari Karet dan Plastik/ <i>Manufacture of Rubber; Rubber Products and Plastics Products</i>	4,08
	10. Industri Barang Galian bukan Logam/ <i>Manufacture of Other Non-Metallic Mineral Products</i>	- 0,67
	11. Industri Logam Dasar/ <i>Manufacture of Basic Metals</i>	-
	12. Industri Barang Logam; Komputer, Barang Elektronik, Optik; dan Peralatan Listrik/ <i>Manufacture of Fabricated Metal Products; Electronic, Computer, and Optical Products; and Electrical Equipment</i>	- 17,31
	13. Industri Mesin dan Perlengkapan/ <i>Manufacture of Machinery and Equipment</i>	- 12,15
	14. Industri Alat Angkutan/ <i>Manufacture of Transport Equipment</i>	- 24,51
	15. Industri Furnitur/ <i>Manufacture of Furniture</i>	- 10,15
	16. Industri Pengolahan Lainnya; Jasa Reparasi dan Pemasangan Mesin dan Peralatan/ <i>Other Manufacturing; Repair and Installation of Machinery and Equipment</i>	- 13,64
D	Pengadaan Listrik dan Gas/ <i>Electricity and Gas</i>	2,78
	1. Ketenagalistrikan/ <i>Electricity</i>	8,51
	2. Pengadaan Gas dan Produksi Es/ <i>Manufacture of Gas and Production of Ice</i>	- 13,26
E	Pengadaan Air; Pengelolaan Sampah, Limbah, dan Daur Ulang/ <i>Water Supply; Sewerage, Waste Management, and Remediation Activities</i>	- 2,87
F	Konstruksi/ <i>Construction</i>	10,61
G	Perdagangan Besar dan Eceran; Reparasi Mobil dan Sepeda Motor/ <i>Wholesale and Retail Trade; Repair of Motor Vehicles and Motorcycles</i>	- 5,34
	1. Perdagangan Mobil, Sepeda Motor dan Reparasinya/ <i>Wholesale and Retail Trade and Repair of Motor Vehicles and Motorcycles</i>	- 4,20
	2. Perdagangan Besar dan Eceran, Bukan Mobil dan Sepeda Motor/ <i>Wholesale and Retail Trade Except of Motor Vehicles and Motorcycles</i>	- 5,46
H	Transportasi dan Pergudangan/ <i>Transportation and Storage</i>	- 28,44
	1. Angkutan Rel/ <i>Railways Transport</i>	-
	2. Angkutan Darat/ <i>Land Transport</i>	- 25,64
	3. Angkutan Laut/ <i>Sea Transport</i>	- 10,41

Lanjutan Tabel/*Continued Table* 13.1.4

<b>Lapangan Usaha/Industry</b>		<b>2020</b>
	<b>(1)</b>	<b>(13)</b>
	4. Angkutan Sungai, Danau, dan Penyeberangan/ <i>River, Lake, and Ferry Transport</i>	- 34,83
	5. Angkutan Udara/ <i>Air Transport</i>	- 62,63
	6. Pergudangan dan Jasa Penunjang Angkutan; Pos dan Kurir/ <i>Warehousing and Support Services for Transportation; Postal and Courier</i>	1,13
I	Penyediaan Akomodasi dan Makan Minum/ <i>Accommodation and Food Service Activities</i>	- 7,63
	1. Penyediaan Akomodasi/ <i>Accommodation</i>	- 35,76
	2. Penyediaan Makan Minum/ <i>Food and Beverage Service Activities</i>	- 4,75
J	Informasi dan Komunikasi/ <i>Information and Communication</i>	11,98
K	Jasa Keuangan dan Asuransi/ <i>Financial and Insurance Activities</i>	0,55
	1. Jasa Perantara Keuangan/ <i>Financial Intermediary Services</i>	0,55
	2. Asuransi dan Dana Pensiun/ <i>Insurance and Pension Fund</i>	2,71
	3. Jasa Keuangan Lainnya/ <i>Other Financial Services</i>	- 0,69
	4. Jasa Penunjang Keuangan/ <i>Financial Supporting Service</i>	2,03
L	Real Estat/ <i>Real Estate Activities</i>	- 1,19
M,N	Jasa Perusahaan/ <i>Business Activities</i>	- 3,19
O	Administrasi Pemerintahan, Pertahanan, dan Jaminan Sosial Wajib/ <i>Public Administration and Defence; Compulsory Social Security</i>	- 3,31
P	Jasa Pendidikan/ <i>Education</i>	3,47
Q	Jasa Kesehatan dan Kegiatan Sosial/ <i>Human Health and Social Work Activities</i>	4,48
R,S,T,U	Jasa Lainnya/ <i>Other Services Activities</i>	1,47
<b>A</b>	<b>Produk Domestik Regional Bruto/ <i>Gross Regional Domestic Product</i></b>	<b>- 0,37</b>
<b>B</b>	<b>PDRB Tanpa Migas/ <i>GRDP Without Oil &amp; Gas</i></b>	<b>- 0,74</b>

Catatan/Note: ...

Sumber/Source: BPS, berbagai sensus, survei dan sumber lain/BPS-Statistics Indonesia, various census, survey, and other sources

**Tabel**  
**Table** 13.1.5

**Produk Domestik Regional Bruto Atas Dasar Harga Berlaku Menurut Jenis Pengeluaran (miliar rupiah) di Provinsi Aceh, 2016–2020**  
**Gross Regional Domestic Product at Current Market Prices by Type of Expenditure (billion rupiahs) in Aceh Province, 2016–2020**

Jenis Pengeluaran/Type of Expenditure	2016
(1)	(2)
<b>Pengeluaran Konsumsi Rumah Tangga/Household Consumption Expenditure</b>	<b>85 639,17</b>
a. Makanan dan Minuman, Selain Restoran/Food and Beverages other than restaurants	39 954,01
b. Pakaian, Alas Kaki, dan Jasa Perawatannya/Clothing, Footwear, and Related Maintenance Services	5 020,89
c. Perumahan dan Perlengkapan Rumah tangga/Housing and Household Equipment	10 911,51
d. Kesehatan dan Pendidikan/Health and Education	4 636,62
e. Transportasi dan Komunikasi/Transportation and Communication	17 776,58
f. Restoran dan Hotel/Restaurants and Hotels	3 588,27
g. Lainnya/Others	3 751,29
<b>Pengeluaran Konsumsi LNPRT/NPISH Consumption Expenditure</b>	<b>2 782,41</b>
<b>Pengeluaran Konsumsi Pemerintah/Government Consumption Expenditure</b>	<b>31 802,70</b>
a. Konsumsi Kolektif/Collective Consumption	20 783,07
b. Konsumsi Individu/Individual Consumption	11 019,62
<b>Pembentukan Modal Tetap Bruto/Gross Fixed Capital Formation</b>	<b>51 310,36</b>
a. Bangunan/ Construction	35 064,12
b. Non-Bangunan/ Non-Construction	16 246,24
<b>Perubahan Inventori/Changes in Inventories</b>	<b>40,90</b>
<b>Ekspor Barang dan Jasa/Exports of Goods and Services</b>	<b>1 567,59</b>
a. Barang/Goods	780,87
b. Jasa/Services	786,72
<b>Dikurangi: Impor Barang dan Jasa/Less: Import of Goods and Services</b>	<b>2 956,99</b>
a. Barang/Goods	918,74
b. Jasa/Services	2 038,25
<b>Net Ekspor Antar Daerah/ Net Exports Inter Regions</b>	<b>(33 342,30)</b>
a. Ekspor/Exports	60 104,60
b. Impor/Imports	93 446,90
<b>Produk Domestik Bruto/Gross Domestic Product</b>	<b>136 843,82</b>

Lanjutan Tabel/*Continued Table* 13.1.5

<b>Jenis Pengeluaran/<i>Type of Expenditure</i></b>	<b>2017</b>
(1)	(3)
<b>Pengeluaran Konsumsi Rumah Tangga/<i>Household Consumption Expenditure</i></b>	<b>91 768,96</b>
a. Makanan dan Minuman, Selain Restoran/ <i>Food and Beverages other than restaurants</i>	42 959,49
b. Pakaian, Alas Kaki, dan Jasa Perawatannya/ <i>Clothing, Footwear, and Related Maintenance Services</i>	5 298,03
c. Perumahan dan Perlengkapan Rumah tangga/ <i>Housing and Household Equipment</i>	11 764,88
d. Kesehatan dan Pendidikan/ <i>Health and Education</i>	4 878,27
e. Transportasi dan Komunikasi/ <i>Transportation and Communication</i>	19 057,67
f. Restoran dan Hotel/ <i>Restaurants and Hotels</i>	3 818,26
g. Lainnya/ <i>Others</i>	3 992,36
<b>Pengeluaran Konsumsi LNPRT/<i>NPISH Consumption Expenditure</i></b>	<b>3 113,92</b>
<b>Pengeluaran Konsumsi Pemerintah/<i>Government Consumption Expenditure</i></b>	<b>34 058,02</b>
a. Konsumsi Kolektif/ <i>Collective Consumption</i>	21 287,60
b. Konsumsi Individu/ <i>Individual Consumption</i>	12 770,42
<b>Pembentukan Modal Tetap Bruto/<i>Gross Fixed Capital Formation</i></b>	<b>51 403,32</b>
a. Bangunan/ <i>Construction</i>	33 361,87
b. Non-Bangunan/ <i>Non-Construction</i>	18 041,45
<b>Perubahan Inventori/<i>Changes in Inventories</i></b>	<b>(124,12)</b>
<b>Ekspor Barang dan Jasa/<i>Exports of Goods and Services</i></b>	<b>2 825,20</b>
a. Barang/ <i>Goods</i>	1 933,89
b. Jasa/ <i>Services</i>	891,32
<b>Dikurangi: Impor Barang dan Jasa/<i>Less: Import of Goods and Services</i></b>	<b>3 102,90</b>
a. Barang/ <i>Goods</i>	1 090,38
b. Jasa/ <i>Services</i>	2 012,52
<b>Net Ekspor Antar Daerah/<i>Net Exports Inter Regions</i></b>	<b>(34 135,48)</b>
a. Ekspor/ <i>Exports</i>	65 445,40
b. Impor/ <i>Imports</i>	99 580,87
<b>Produk Domestik Bruto/<i>Gross Domestic Product</i></b>	<b>145 806,92</b>

Lanjutan Tabel/Continued Table 13.1.5

<b>Jenis Pengeluaran/Type of Expenditure</b>	<b>2018</b>
(1)	(4)
<b>Pengeluaran Konsumsi Rumah Tangga/Household Consumption Expenditure</b>	<b>97 053,99</b>
a. Makanan dan Minuman, Selain Restoran/ <i>Food and Beverages other than restaurants</i>	45 478,07
b. Pakaian, Alas Kaki, dan Jasa Perawatannya/ <i>Clothing, Footwear, and Related Maintenance Services</i>	5 629,53
c. Perumahan dan Perlengkapan Rumah tangga/ <i>Housing and Household Equipment</i>	12 385,88
d. Kesehatan dan Pendidikan/ <i>Health and Education</i>	5 148,19
e. Transportasi dan Komunikasi/ <i>Transportation and Communication</i>	20 168,34
f. Restoran dan Hotel/ <i>Restaurants and Hotels</i>	4 063,51
g. Lainnya/ <i>Others</i>	4 180,47
<b>Pengeluaran Konsumsi LNPRT/NPISH Consumption Expenditure</b>	<b>3 298,81</b>
<b>Pengeluaran Konsumsi Pemerintah/Government Consumption Expenditure</b>	<b>35 423,02</b>
a. Konsumsi Kolektif/ <i>Collective Consumption</i>	22 620,41
b. Konsumsi Individu/ <i>Individual Consumption</i>	12 802,61
<b>Pembentukan Modal Tetap Bruto/Gross Fixed Capital Formation</b>	<b>55 567,63</b>
a. Bangunan/ <i>Construction</i>	36 050,54
b. Non-Bangunan/ <i>Non-Construction</i>	19 517,08
<b>Perubahan Inventori/Changes in Inventories</b>	<b>(0,48)</b>
<b>Ekspor Barang dan Jasa/Exports of Goods and Services</b>	<b>5 331,30</b>
a. Barang/ <i>Goods</i>	4 228,24
b. Jasa/ <i>Services</i>	1 103,06
<b>Dikurangi: Impor Barang dan Jasa/Less: Import of Goods and Services</b>	<b>3 069,37</b>
a. Barang/ <i>Goods</i>	970,15
b. Jasa/ <i>Services</i>	2 099,22
<b>Net Ekspor Antar Daerah/ Net Exports Inter Regions</b>	<b>(37 693,93)</b>
a. Ekspor/ <i>Exports</i>	68 407,29
b. Impor/ <i>Imports</i>	106 101,22
<b>Produk Domestik Bruto/Gross Domestic Product</b>	<b>155 910,98</b>

Lanjutan Tabel/*Continued Table* 13.1.5

<b>Jenis Pengeluaran/Type of Expenditure</b>	<b>2019</b>
(1)	(5)
<b>Pengeluaran Konsumsi Rumah Tangga/Household Consumption Expenditure</b>	<b>103 294,50</b>
a. Makanan dan Minuman, Selain Restoran/ <i>Food and Beverages other than restaurants</i>	48 542,98
b. Pakaian, Alas Kaki, dan Jasa Perawatannya/ <i>Clothing, Footwear, and Related Maintenance Services</i>	6 089,58
c. Perumahan dan Perlengkapan Rumah tangga/ <i>Housing and Household Equipment</i>	13 140,03
d. Kesehatan dan Pendidikan/ <i>Health and Education</i>	5 393,98
e. Transportasi dan Komunikasi/ <i>Transportation and Communication</i>	21 163,16
f. Restoran dan Hotel/ <i>Restaurants and Hotels</i>	4 331,15
g. Lainnya/ <i>Others</i>	4 633,61
<b>Pengeluaran Konsumsi LNPRT/NPISH Consumption Expenditure</b>	<b>3 680,27</b>
<b>Pengeluaran Konsumsi Pemerintah/Government Consumption Expenditure</b>	<b>38 121,41</b>
a. Konsumsi Kolektif/ <i>Collective Consumption</i>	23 789,19
b. Konsumsi Individu/ <i>Individual Consumption</i>	14 332,22
<b>Pembentukan Modal Tetap Bruto/Gross Fixed Capital Formation</b>	<b>60 700,30</b>
a. Bangunan/ <i>Construction</i>	39 325,40
b. Non-Bangunan/ <i>Non-Construction</i>	21 374,90
<b>Perubahan Inventori/Changes in Inventories</b>	<b>15,13</b>
<b>Ekspor Barang dan Jasa/Exports of Goods and Services</b>	<b>6 019,70</b>
a. Barang/ <i>Goods</i>	4 699,84
b. Jasa/ <i>Services</i>	1 319,86
<b>Dikurangi: Impor Barang dan Jasa/Less: Import of Goods and Services</b>	<b>4 555,00</b>
a. Barang/ <i>Goods</i>	2 337,11
b. Jasa/ <i>Services</i>	2 217,89
<b>Net Ekspor Antar Daerah/ Net Exports Inter Regions</b>	<b>(43 108,67)</b>
a. Ekspor/ <i>Exports</i>	70 575,74
b. Impor/ <i>Imports</i>	113 684,41
<b>Produk Domestik Bruto/Gross Domestic Product</b>	<b>164 167,64</b>

Lanjutan Tabel/Continued Table 13.1.5

Jenis Pengeluaran/Type of Expenditure	2020
(1)	(6)
<b>Pengeluaran Konsumsi Rumah Tangga/Household Consumption Expenditure</b>	<b>104 428,47</b>
a. Makanan dan Minuman, Selain Restoran/ <i>Food and Beverages other than restaurants</i>	50 947,55
b. Pakaian, Alas Kaki, dan Jasa Perawatannya/ <i>Clothing, Footwear, and Related Maintenance Services</i>	5 566,22
c. Perumahan dan Perlengkapan Rumah tangga/ <i>Housing and Household Equipment</i>	13 257,81
d. Kesehatan dan Pendidikan/ <i>Health and Education</i>	5 705,38
e. Transportasi dan Komunikasi/ <i>Transportation and Communication</i>	20 221,42
f. Restoran dan Hotel/ <i>Restaurants and Hotels</i>	4 003,41
g. Lainnya/ <i>Others</i>	4 726,67
<b>Pengeluaran Konsumsi LNPRT/NPISH Consumption Expenditure</b>	<b>3 670,54</b>
<b>Pengeluaran Konsumsi Pemerintah/Government Consumption Expenditure</b>	<b>35 299,83</b>
a. Konsumsi Kolektif/ <i>Collective Consumption</i>	20 365,65
b. Konsumsi Individu/ <i>Individual Consumption</i>	14 934,17
<b>Pembentukan Modal Tetap Bruto/Gross Fixed Capital Formation</b>	<b>63 352,01</b>
a. Bangunan/ <i>Construction</i>	41 208,67
b. Non-Bangunan/ <i>Non-Construction</i>	22 143,34
<b>Perubahan Inventori/Changes in Inventories</b>	<b>(59,70)</b>
<b>Ekspor Barang dan Jasa/Exports of Goods and Services</b>	<b>5 070,54</b>
a. Barang/ <i>Goods</i>	4 350,88
b. Jasa/ <i>Services</i>	719,66
<b>Dikurangi: Impor Barang dan Jasa/Less: Import of Goods and Services</b>	<b>880,99</b>
a. Barang/ <i>Goods</i>	369,33
b. Jasa/ <i>Services</i>	511,66
<b>Net Ekspor Antar Daerah/ Net Exports Inter Regions</b>	<b>(44 503,40)</b>
a. Ekspor/ <i>Exports</i>	75 424,79
b. Impor/ <i>Imports</i>	119 928,18
<b>Produk Domestik Bruto/Gross Domestic Product</b>	<b>166 377,30</b>

Catatan/Note: ...

Sumber/Sources: BPS, berbagai sensus, survei dan sumber lain/BPS-Statistics Indonesia, various census, survey, and other sources

**Tabel**  
**Table** 13.1.6

**Produk Domestik Regional Bruto Atas Dasar Harga Konstan 2010 Menurut Jenis Pengeluaran (miliar rupiah) di Provinsi Aceh, 2016–2020**  
**Gross Regional Domestic Product at 2010 Constant Market Prices by Type of Expenditure (billion rupiahs) in Aceh Province, 2016–2020**

Jenis Pengeluaran/Type of Expenditure	2016
(1)	(2)
<b>Pengeluaran Konsumsi Rumah Tangga/Household Consumption Expenditure</b>	<b>66 335,06</b>
a. Makanan dan Minuman, Selain Restoran/Food and Beverages other than restaurants	30 534,67
b. Pakaian, Alas Kaki, dan Jasa Perawatannya/Clothing, Footwear, and Related Maintenance Services	3 577,54
c. Perumahan dan Perlengkapan Rumah tangga/Housing and Household Equipment	8 634,45
d. Kesehatan dan Pendidikan/Health and Education	3 497,20
e. Transportasi dan Komunikasi/Transportation and Communication	14 622,80
f. Restoran dan Hotel/Restaurants and Hotels	2 646,90
g. Lainnya/Others	2 821,50
<b>Pengeluaran Konsumsi LNPRT/NPISH Consumption Expenditure</b>	<b>2 129,28</b>
<b>Pengeluaran Konsumsi Pemerintah/Government Consumption Expenditure</b>	<b>19 930,25</b>
a. Konsumsi Kolektif/Collective Consumption	12 997,93
b. Konsumsi Individu/Individual Consumption	6 932,32
<b>Pembentukan Modal Tetap Bruto/Gross Fixed Capital Formation</b>	<b>40 598,05</b>
a. Bangunan/ Construction	28 040,16
b. Non-Bangunan/ Non-Construction	12 557,90
<b>Perubahan Inventori/Changes in Inventories</b>	<b>28,66</b>
<b>Ekspor Barang dan Jasa/Exports of Goods and Services</b>	<b>1 097,96</b>
a. Barang/Goods	595,55
b. Jasa/Services	502,42
<b>Dikurangi: Impor Barang dan Jasa/Less: Import of Goods and Services</b>	<b>1 866,02</b>
a. Barang/Goods	747,14
b. Jasa/Services	1 118,88
<b>Net Ekspor Antar Daerah/ Net Exports Inter Regions</b>	<b>(11 878,94)</b>
a. Ekspor/Exports	45 098,38
b. Impor/Imports	56 977,33
<b>Produk Domestik Bruto/Gross Domestic Product</b>	<b>116 374,30</b>



Lanjutan Tabel/Continued Table 13.1.6

Jenis Pengeluaran/Type of Expenditure	2017
(1)	(3)
<b>Pengeluaran Konsumsi Rumah Tangga/Household Consumption Expenditure</b>	<b>68 571,84</b>
a. Makanan dan Minuman, Selain Restoran/Food and Beverages other than restaurants	31 752,37
b. Pakaian, Alas Kaki, dan Jasa Perawatannya/Clothing, Footwear, and Related Maintenance Services	3 650,66
c. Perumahan dan Perlengkapan Rumah tangga/Housing and Household Equipment	8 768,40
d. Kesehatan dan Pendidikan/Health and Education	3 599,55
e. Transportasi dan Komunikasi/Transportation and Communication	15 138,75
f. Restoran dan Hotel/Restaurants and Hotels	2 753,87
g. Lainnya/Others	2 908,24
<b>Pengeluaran Konsumsi LNPRT/NPISH Consumption Expenditure</b>	<b>2 300,61</b>
<b>Pengeluaran Konsumsi Pemerintah/Government Consumption Expenditure</b>	<b>20 884,41</b>
a. Konsumsi Kolektif/Collective Consumption	12 996,13
b. Konsumsi Individu/Individual Consumption	7 888,28
<b>Pembentukan Modal Tetap Bruto/Gross Fixed Capital Formation</b>	<b>39 421,96</b>
a. Bangunan/ Construction	26 398,95
b. Non-Bangunan/ Non-Construction	13 023,01
<b>Perubahan Inventori/Changes in Inventories</b>	<b>(82,51)</b>
<b>Ekspor Barang dan Jasa/Exports of Goods and Services</b>	<b>2 183,25</b>
a. Barang/Goods	1 641,16
b. Jasa/Services	542,09
<b>Dikurangi: Impor Barang dan Jasa/Less: Import of Goods and Services</b>	<b>1 895,66</b>
a. Barang/Goods	809,70
b. Jasa/Services	1 085,96
<b>Net Ekspor Antar Daerah/ Net Exports Inter Regions</b>	<b>(10 142,92)</b>
a. Ekspor/Exports	48 710,22
b. Impor/Imports	58 853,14
<b>Produk Domestik Bruto/Gross Domestic Product</b>	<b>121 240,98</b>

Lanjutan Tabel/*Continued Table* 13.1.6

Jenis Pengeluaran/ <i>Type of Expenditure</i>	2018
(1)	(4)
<b>Pengeluaran Konsumsi Rumah Tangga/<i>Household Consumption Expenditure</i></b>	<b>71 037,73</b>
a. Makanan dan Minuman, Selain Restoran/ <i>Food and Beverages other than restaurants</i>	32 725,32
b. Pakaian, Alas Kaki, dan Jasa Perawatannya/ <i>Clothing, Footwear, and Related Maintenance Services</i>	3 806,69
c. Perumahan dan Perlengkapan Rumah tangga/ <i>Housing and Household Equipment</i>	9 104,21
d. Kesehatan dan Pendidikan/ <i>Health and Education</i>	3 754,79
e. Transportasi dan Komunikasi/ <i>Transportation and Communication</i>	15 808,11
f. Restoran dan Hotel/ <i>Restaurants and Hotels</i>	2 890,90
g. Lainnya/ <i>Others</i>	2 947,69
<b>Pengeluaran Konsumsi LNPRT/<i>NPISH Consumption Expenditure</i></b>	<b>2 395,44</b>
<b>Pengeluaran Konsumsi Pemerintah/<i>Government Consumption Expenditure</i></b>	<b>21 730,25</b>
a. Konsumsi Kolektif/ <i>Collective Consumption</i>	13 843,02
b. Konsumsi Individu/ <i>Individual Consumption</i>	7 887,23
<b>Pembentukan Modal Tetap Bruto/<i>Gross Fixed Capital Formation</i></b>	<b>40 769,45</b>
a. Bangunan/ <i>Construction</i>	27 291,60
b. Non-Bangunan/ <i>Non-Construction</i>	13 477,85
<b>Perubahan Inventori/<i>Changes in Inventories</i></b>	<b>0,16</b>
<b>Ekspor Barang dan Jasa/<i>Exports of Goods and Services</i></b>	<b>3 296,78</b>
a. Barang/ <i>Goods</i>	2 652,59
b. Jasa/ <i>Services</i>	644,19
<b>Dikurangi: Impor Barang dan Jasa/<i>Less: Import of Goods and Services</i></b>	<b>1 772,20</b>
a. Barang/ <i>Goods</i>	676,19
b. Jasa/ <i>Services</i>	1 096,01
<b>Net Ekspor Antar Daerah/<i>Net Exports Inter Regions</i></b>	<b>(10 633,24)</b>
a. Ekspor/ <i>Exports</i>	49 450,36
b. Impor/ <i>Imports</i>	60 083,60
<b>Produk Domestik Bruto/<i>Gross Domestic Product</i></b>	<b>126 824,37</b>

Lanjutan Tabel/Continued Table 13.1.6

Jenis Pengeluaran/Type of Expenditure	2019
(1)	(5)
<b>Pengeluaran Konsumsi Rumah Tangga/Household Consumption Expenditure</b>	<b>73 746,38</b>
a. Makanan dan Minuman, Selain Restoran/Food and Beverages other than restaurants	33 825,62
b. Pakaian, Alas Kaki, dan Jasa Perawatannya/Clothing, Footwear, and Related Maintenance Services	4 061,29
c. Perumahan dan Perlengkapan Rumah tangga/Housing and Household Equipment	9 443,19
d. Kesehatan dan Pendidikan/Health and Education	3 909,62
e. Transportasi dan Komunikasi/Transportation and Communication	16 369,99
f. Restoran dan Hotel/Restaurants and Hotels	3 003,73
g. Lainnya/Others	3 132,94
<b>Pengeluaran Konsumsi LNPRT/NPISH Consumption Expenditure</b>	<b>2 657,16</b>
<b>Pengeluaran Konsumsi Pemerintah/Government Consumption Expenditure</b>	<b>23 356,67</b>
a. Konsumsi Kolektif/Collective Consumption	14 550,19
b. Konsumsi Individu/Individual Consumption	8 806,48
<b>Pembentukan Modal Tetap Bruto/Gross Fixed Capital Formation</b>	<b>43 513,91</b>
a. Bangunan/ Construction	29 058,88
b. Non-Bangunan/ Non-Construction	14 455,03
<b>Perubahan Inventori/Changes in Inventories</b>	<b>8,77</b>
<b>Ekspor Barang dan Jasa/Exports of Goods and Services</b>	<b>4 224,11</b>
a. Barang/Goods	3 477,51
b. Jasa/Services	746,60
<b>Dikurangi: Impor Barang dan Jasa/Less: Import of Goods and Services</b>	<b>2 778,47</b>
a. Barang/Goods	1 579,84
b. Jasa/Services	1 198,62
<b>Net Ekspor Antar Daerah/ Net Exports Inter Regions</b>	<b>(12 654,29)</b>
a. Ekspor/Exports	48 292,97
b. Impor/Imports	60 947,26
<b>Produk Domestik Bruto/Gross Domestic Product</b>	<b>132 074,25</b>

Lanjutan Tabel/*Continued Table* 13.1.6

Jenis Pengeluaran/ <i>Type of Expenditure</i>	2020
(1)	(6)
<b>Pengeluaran Konsumsi Rumah Tangga/<i>Household Consumption Expenditure</i></b>	<b>73 271,45</b>
a. Makanan dan Minuman, Selain Restoran/ <i>Food and Beverages other than restaurants</i>	34 721,65
b. Pakaian, Alas Kaki, dan Jasa Perawatannya/ <i>Clothing, Footwear, and Related Maintenance Services</i>	3 638,02
c. Perumahan dan Perlengkapan Rumah tangga/ <i>Housing and Household Equipment</i>	9 464,56
d. Kesehatan dan Pendidikan/ <i>Health and Education</i>	4 005,60
e. Transportasi dan Komunikasi/ <i>Transportation and Communication</i>	15 619,36
f. Restoran dan Hotel/ <i>Restaurants and Hotels</i>	2 740,33
g. Lainnya/ <i>Others</i>	3 081,92
<b>Pengeluaran Konsumsi LNPRT/<i>NPISH Consumption Expenditure</i></b>	<b>2 565,36</b>
<b>Pengeluaran Konsumsi Pemerintah/<i>Government Consumption Expenditure</i></b>	<b>21 473,17</b>
a. Konsumsi Kolektif/ <i>Collective Consumption</i>	12 380,06
b. Konsumsi Individu/ <i>Individual Consumption</i>	9 093,10
<b>Pembentukan Modal Tetap Bruto/<i>Gross Fixed Capital Formation</i></b>	<b>45 144,77</b>
a. Bangunan/ <i>Construction</i>	30 350,72
b. Non-Bangunan/ <i>Non-Construction</i>	14 794,05
<b>Perubahan Inventori/<i>Changes in Inventories</i></b>	<b>(74,13)</b>
<b>Ekspor Barang dan Jasa/<i>Exports of Goods and Services</i></b>	<b>3 602,52</b>
a. Barang/ <i>Goods</i>	3 210,02
b. Jasa/ <i>Services</i>	392,51
<b>Dikurangi: Impor Barang dan Jasa/<i>Less: Import of Goods and Services</i></b>	<b>596,64</b>
a. Barang/ <i>Goods</i>	319,83
b. Jasa/ <i>Services</i>	276,81
<b>Net Ekspor Antar Daerah/<i>Net Exports Inter Regions</i></b>	<b>(13 801,48)</b>
a. Ekspor/ <i>Exports</i>	48 191,75
b. Impor/ <i>Imports</i>	61 993,24
<b>Produk Domestik Bruto/<i>Gross Domestic Product</i></b>	<b>131 585,02</b>

Catatan/*Note*: ...Sumber/*Source*: BPS, berbagai sensus, survei dan sumber lain/*BPS-Statistics Indonesia, various census, survey, and other sources*

**Tabel** 13.1.7 **Indeks Harga Implisit Produk Domestik Regional Bruto Menurut Lapangan Usaha (2010=100) di Provinsi Aceh, 2017–2020**  
**Table** 13.1.7 **Implicit Price Index of Gross Regional Domestic Product by Industry (2010=100) in Aceh Province, 2017–2020**

Lapangan Usaha/Industry		2017
(1)		(2)
A	Pertanian, Kehutanan, dan Perikanan/ <i>Agriculture, Forestry, and Fishing</i>	127,34
	1. Pertanian, Peternakan, Perburuan, dan Jasa Pertanian/ <i>Agriculture, Livestock, Hunting, and Agriculture Services</i>	127,12
	a. Tanaman Pangan/ <i>Food Crops</i>	143,13
	b. Tanaman Hortikultura/ <i>Horticultural Crops</i>	136,99
	c. Tanaman Perkebunan/ <i>Plantation Crops</i>	110,44
	d. Peternakan/ <i>Livestock</i>	132,04
	e. Jasa Pertanian dan Perburuan/ <i>Agriculture Services and Hunting</i>	113,09
	2. Kehutanan dan Penebangan Kayu/ <i>Forestry and Logging</i>	112,36
	3. Perikanan/ <i>Fishing</i>	133,29
B	Pertambangan dan Penggalian/ <i>Mining and Quarrying</i>	78,89
	1. Pertambangan Minyak, Gas, dan Panas Bumi/ <i>Crude Petroleum, Natural Gas, and Geothermal</i>	74,89
	2. Pertambangan Batubara dan Lignit/ <i>Coal and Lignite Mining</i>	51,79
	3. Pertambangan Bijih Logam/ <i>Iron Ore Mining</i>	85,97
	4. Pertambangan dan Penggalian Lainnya/ <i>Other Mining and Quarrying</i>	111,18
C	Industri Pengolahan/ <i>Manufacturing</i>	126,70
	1. Industri Batubara dan Pengilangan Migas/ <i>Manufacture of Coal and Refined Petroleum Products</i>	126,20
	2. Industri Makanan dan Minuman/ <i>Manufacture of Food Products and Beverages</i>	142,28
	3. Industri Pengolahan Tembakau/ <i>Manufacture of Tobacco Products</i>	118,93
	4. Industri Tekstil dan Pakaian Jadi/ <i>Manufacture of Textiles and Wearing Apparel</i>	145,16
	5. Industri Kulit, Barang dari Kulit, dan Alas Kaki/ <i>Manufacture of Leather and Related Products, and Footwear</i>	100,41

Lanjutan Tabel/*Continued Table* 13.1.7

<b>Lapangan Usaha/Industry</b>		<b>2017</b>
(1)		(3)
6.	Industri Kayu, Barang dari Kayu dan Gabus; dan Barang Anyaman dari Bambu, Rotan, dan Sejenisnya/ <i>Manufacture of Wood and Products of Wood and Cork; and Articles of Straw and Plaiting Materials</i>	125,03
7.	Industri Kertas dan Barang dari Kertas; Percetakan dan Reproduksi Media Rekaman/ <i>Manufacture of Paper and Paper Products; Printing and Reproduction of Recorded Media</i>	137,80
8.	Industri Kimia, Farmasi, dan Obat Tradisional/ <i>Manufacture of Chemicals, Pharmaceuticals, and Botanical Products</i>	108,79
9.	Industri Karet; Barang dari Karet dan Plastik/ <i>Manufacture of Rubber; Rubber Products and Plastics Products</i>	105,45
10.	Industri Barang Galian bukan Logam/ <i>Manufacture of Other Non-Metallic Mineral Products</i>	136,73
11.	Industri Logam Dasar/ <i>Manufacture of Basic Metals</i>	0,00
12.	Industri Barang Logam; Komputer, Barang Elektronik, Optik; dan Peralatan Listrik/ <i>Manufacture of Fabricated Metal Products; Electronic, Computer, and Optical Products; and Electrical Equipment</i>	122,12
13.	Industri Mesin dan Perlengkapan/ <i>Manufacture of Machinery and Equipment</i>	131,81
14.	Industri Alat Angkutan/ <i>Manufacture of Transport Equipment</i>	120,92
15.	Industri Furnitur/ <i>Manufacture of Furniture</i>	120,09
16.	Industri Pengolahan Lainnya; Jasa Reparasi dan Pemasangan Mesin dan Peralatan/ <i>Other Manufacturing; Repair and Installation of Machinery and Equipment</i>	131,13
D	Pengadaan Listrik dan Gas/ <i>Electricity and Gas</i>	105,01
	1. Ketenagalistrikan/ <i>Electricity</i>	103,38
	2. Pengadaan Gas dan Produksi Es/ <i>Manufacture of Gas and Production of Ice</i>	109,69
E	Pengadaan Air; Pengelolaan Sampah, Limbah, dan Daur Ulang/ <i>Water Supply; Sewerage, Waste Management, and Remediation Activities</i>	159,82
F	Konstruksi/ <i>Construction</i>	118,04
G	Perdagangan Besar dan Eceran; Reparasi Mobil dan Sepeda Motor/ <i>Wholesale and Retail Trade; Repair of Motor Vehicles and Motorcycles</i>	123,12
	1. Perdagangan Mobil, Sepeda Motor dan Reparasinya/ <i>Wholesale and Retail Trade and Repair of Motor Vehicles and Motorcycles</i>	127,57

Lanjutan Tabel/Continued Table 13.1.7

Lapangan Usaha/Industry		2017
	(1)	(4)
	2. Perdagangan Besar dan Eceran, Bukan Mobil dan Sepeda Motor/ <i>Wholesale and Retail Trade Except of Motor Vehicles and Motorcycles</i>	122,67
H	Transportasi dan Pergudangan/ <i>Transportation and Storage</i>	108,95
	1. Angkutan Rel/ <i>Railways Transport</i>	0,00
	2. Angkutan Darat/ <i>Land Transport</i>	104,94
	3. Angkutan Laut/ <i>Sea Transport</i>	110,83
	4. Angkutan Sungai, Danau, dan Penyeberangan/ <i>River, Lake, and Ferry Transport</i>	128,03
	5. Angkutan Udara/ <i>Air Transport</i>	138,49
	6. Pergudangan dan Jasa Penunjang Angkutan; Pos dan Kurir/ <i>Warehousing and Support Services for Transportation; Postal and Courier</i>	133,41
I	Penyediaan Akomodasi dan Makan Minum/ <i>Accommodation and Food Service Activities</i>	143,97
	1. Penyediaan Akomodasi/ <i>Accommodation</i>	144,55
	2. Penyediaan Makan Minum/ <i>Food and Beverage Service Activities</i>	143,89
J	Informasi dan Komunikasi/ <i>Information and Communication</i>	100,83
K	Jasa Keuangan dan Asuransi/ <i>Financial and Insurance Activities</i>	142,16
	1. Jasa Perantara Keuangan/ <i>Financial Intermediary Services</i>	143,49
	2. Asuransi dan Dana Pensiun/ <i>Insurance and Pension Fund</i>	127,90
	3. Jasa Keuangan Lainnya/ <i>Other Financial Services</i>	116,33
	4. Jasa Penunjang Keuangan/ <i>Financial Supporting Service</i>	118,17
L	Real Estat/ <i>Real Estate Activities</i>	123,09
M,N	Jasa Perusahaan/ <i>Business Activities</i>	117,47
O	Administrasi Pemerintahan, Pertahanan, dan Jaminan Sosial Wajib/ <i>Public Administration and Defence; Compulsory Social Security</i>	135,35
P	Jasa Pendidikan/ <i>Education</i>	125,86
Q	Jasa Kesehatan dan Kegiatan Sosial/ <i>Human Health and Social Work Activities</i>	109,49
R,S,T,U	Jasa Lainnya/ <i>Other Services Activities</i>	121,74
<b>A</b>	<b>Produk Domestik Regional Bruto/Gross Regional Domestic Product</b>	<b>120,26</b>
<b>B</b>	<b>PDRB Tanpa Migas/GRDP Without Oil &amp; Gas</b>	<b>121,98</b>

Lanjutan Tabel/*Continued Table* 13.1.7

<b>Lapangan Usaha/Industry</b>		<b>2018</b>
	<b>(1)</b>	<b>(5)</b>
A	Pertanian, Kehutanan, dan Perikanan/ <i>Agriculture, Forestry, and Fishing</i>	130,88
	1. Pertanian, Peternakan, Perburuan, dan Jasa Pertanian/ <i>Agriculture, Livestock, Hunting, and Agriculture Services</i>	130,30
	a. Tanaman Pangan/ <i>Food Crops</i>	150,17
	b. Tanaman Hortikultura/ <i>Horticultural Crops</i>	137,82
	c. Tanaman Perkebunan/ <i>Plantation Crops</i>	111,55
	d. Peternakan/ <i>Livestock</i>	137,55
	e. Jasa Pertanian dan Perburuan/ <i>Agriculture Services and Hunting</i>	116,20
	2. Kehutanan dan Penebangan Kayu/ <i>Forestry and Logging</i>	116,25
	3. Perikanan/ <i>Fishing</i>	138,28
B	Pertambangan dan Penggalian/ <i>Mining and Quarrying</i>	84,97
	1. Pertambangan Minyak, Gas, dan Panas Bumi/ <i>Crude Petroleum, Natural Gas, and Geothermal</i>	85,03
	2. Pertambangan Batubara dan Lignit/ <i>Coal and Lignite Mining</i>	59,25
	3. Pertambangan Bijih Logam/ <i>Iron Ore Mining</i>	83,02
	4. Pertambangan dan Penggalian Lainnya/ <i>Other Mining and Quarrying</i>	114,66
C	Industri Pengolahan/ <i>Manufacturing</i>	126,63
	1. Industri Batubara dan Pengilangan Migas/ <i>Manufacture of Coal and Refined Petroleum Products</i>	126,62
	2. Industri Makanan dan Minuman/ <i>Manufacture of Food Products and Beverages</i>	141,92
	3. Industri Pengolahan Tembakau/ <i>Manufacture of Tobacco Products</i>	118,80
	4. Industri Tekstil dan Pakaian Jadi/ <i>Manufacture of Textiles and Wearing Apparel</i>	150,83
	5. Industri Kulit, Barang dari Kulit, dan Alas Kaki/ <i>Manufacture of Leather and Related Products, and Footwear</i>	102,52
	6. Industri Kayu, Barang dari Kayu dan Gabus; dan Barang Anyaman dari Bambu, Rotan, dan Sejenisnya/ <i>Manufacture of Wood and Products of Wood and Cork; and Articles of Straw and Plaiting Materials</i>	128,41
	7. Industri Kertas dan Barang dari Kertas; Percetakan dan Reproduksi Media Rekaman/ <i>Manufacture of Paper and Paper Products; Printing and Reproduction of Recorded Media</i>	140,58



Lanjutan Tabel/Continued Table 13.1.7

Lapangan Usaha/Industry		2018
	(1)	(6)
	8. Industri Kimia, Farmasi, dan Obat Tradisional/ <i>Manufacture of Chemicals, Pharmaceuticals, and Botanical Products</i>	108,65
	9. Industri Karet; Barang dari Karet dan Plastik/ <i>Manufacture of Rubber; Rubber Products and Plastics Products</i>	102,91
	10. Industri Barang Galian bukan Logam/ <i>Manufacture of Other Non-Metallic Mineral Products</i>	141,98
	11. Industri Logam Dasar/ <i>Manufacture of Basic Metals</i>	-
	12. Industri Barang Logam; Komputer, Barang Elektronik, Optik; dan Peralatan Listrik/ <i>Manufacture of Fabricated Metal Products; Electronic, Computer, and Optical Products; and Electrical Equipment</i>	125,25
	13. Industri Mesin dan Perlengkapan/ <i>Manufacture of Machinery and Equipment</i>	132,81
	14. Industri Alat Angkutan/ <i>Manufacture of Transport Equipment</i>	122,26
	15. Industri Furnitur/ <i>Manufacture of Furniture</i>	122,04
	16. Industri Pengolahan Lainnya; Jasa Reparasi dan Pemasangan Mesin dan Peralatan/ <i>Other Manufacturing; Repair and Installation of Machinery and Equipment</i>	135,02
D	Pengadaan Listrik dan Gas/ <i>Electricity and Gas</i>	105,96
	1. Ketenagalistrikan/ <i>Electricity</i>	104,60
	2. Pengadaan Gas dan Produksi Es/ <i>Manufacture of Gas and Production of Ice</i>	109,80
E	Pengadaan Air; Pengelolaan Sampah, Limbah, dan Daur Ulang/ <i>Water Supply; Sewerage, Waste Management, and Remediation Activities</i>	162,89
F	Konstruksi/ <i>Construction</i>	122,37
G	Perdagangan Besar dan Eceran; Reparasi Mobil dan Sepeda Motor/ <i>Wholesale and Retail Trade; Repair of Motor Vehicles and Motorcycles</i>	125,04
	1. Perdagangan Mobil, Sepeda Motor dan Reparasinya/ <i>Wholesale and Retail Trade and Repair of Motor Vehicles and Motorcycles</i>	127,40
	2. Perdagangan Besar dan Eceran, Bukan Mobil dan Sepeda Motor/ <i>Wholesale and Retail Trade Except of Motor Vehicles and Motorcycles</i>	124,79
H	Transportasi dan Pergudangan/ <i>Transportation and Storage</i>	107,82
	1. Angkutan Rel/ <i>Railways Transport</i>	-
	2. Angkutan Darat/ <i>Land Transport</i>	102,72
	3. Angkutan Laut/ <i>Sea Transport</i>	111,51

Lanjutan Tabel/*Continued Table* 13.1.7

<b>Lapangan Usaha/Industry</b>		<b>2018</b>
	(1)	(7)
	4. Angkutan Sungai, Danau, dan Penyeberangan/ <i>River, Lake, and Ferry Transport</i>	129,87
	5. Angkutan Udara/ <i>Air Transport</i>	144,28
	6. Pergudangan dan Jasa Penunjang Angkutan; Pos dan Kurir/ <i>Warehousing and Support Services for Transportation; Postal and Courier</i>	135,18
I	Penyediaan Akomodasi dan Makan Minum/ <i>Accommodation and Food Service Activities</i>	149,60
	1. Penyediaan Akomodasi/ <i>Accommodation</i>	146,56
	2. Penyediaan Makan Minum/ <i>Food and Beverage Service Activities</i>	149,95
J	Informasi dan Komunikasi/ <i>Information and Communication</i>	100,34
K	Jasa Keuangan dan Asuransi/ <i>Financial and Insurance Activities</i>	147,41
	1. Jasa Perantara Keuangan/ <i>Financial Intermediary Services</i>	149,08
	2. Asuransi dan Dana Pensiun/ <i>Insurance and Pension Fund</i>	129,26
	3. Jasa Keuangan Lainnya/ <i>Other Financial Services</i>	117,94
	4. Jasa Penunjang Keuangan/ <i>Financial Supporting Service</i>	119,56
L	Real Estat/ <i>Real Estate Activities</i>	126,71
M,N	Jasa Perusahaan/ <i>Business Activities</i>	120,45
O	Administrasi Pemerintahan, Pertahanan, dan Jaminan Sosial Wajib/ <i>Public Administration and Defence; Compulsory Social Security</i>	137,25
P	Jasa Pendidikan/ <i>Education</i>	129,65
Q	Jasa Kesehatan dan Kegiatan Sosial/ <i>Human Health and Social Work Activities</i>	110,51
R,S,T,U	Jasa Lainnya/ <i>Other Services Activities</i>	123,05
<b>A</b>	<b>Produk Domestik Regional Bruto/ <i>Gross Regional Domestic Product</i></b>	<b>122,93</b>
<b>B</b>	<b>PDRB Tanpa Migas/ <i>GRDP Without Oil &amp; Gas</i></b>	<b>124,41</b>

Lanjutan Tabel/Continued Table 13.1.7

Lapangan Usaha/Industry		2019
	(1)	(8)
A	Pertanian, Kehutanan, dan Perikanan/ <i>Agriculture, Forestry, and Fishing</i>	132,25
	1. Pertanian, Peternakan, Perburuan, dan Jasa Pertanian/ <i>Agriculture, Livestock, Hunting, and Agriculture Services</i>	131,03
	a. Tanaman Pangan/ <i>Food Crops</i>	150,99
	b. Tanaman Hortikultura/ <i>Horticultural Crops</i>	140,25
	c. Tanaman Perkebunan/ <i>Plantation Crops</i>	111,25
	d. Peternakan/ <i>Livestock</i>	140,33
	e. Jasa Pertanian dan Perburuan/ <i>Agriculture Services and Hunting</i>	119,11
	2. Kehutanan dan Penebangan Kayu/ <i>Forestry and Logging</i>	120,32
	3. Perikanan/ <i>Fishing</i>	141,33
B	Pertambangan dan Penggalian/ <i>Mining and Quarrying</i>	81,55
	1. Pertambangan Minyak, Gas, dan Panas Bumi/ <i>Crude Petroleum, Natural Gas, and Geothermal</i>	83,62
	2. Pertambangan Batubara dan Lignit/ <i>Coal and Lignite Mining</i>	45,75
	3. Pertambangan Bijih Logam/ <i>Iron Ore Mining</i>	85,20
	4. Pertambangan dan Penggalian Lainnya/ <i>Other Mining and Quarrying</i>	117,75
C	Industri Pengolahan/ <i>Manufacturing</i>	122,68
	1. Industri Batubara dan Pengilangan Migas/ <i>Manufacture of Coal and Refined Petroleum Products</i>	125,94
	2. Industri Makanan dan Minuman/ <i>Manufacture of Food Products and Beverages</i>	128,91
	3. Industri Pengolahan Tembakau/ <i>Manufacture of Tobacco Products</i>	122,80
	4. Industri Tekstil dan Pakaian Jadi/ <i>Manufacture of Textiles and Wearing Apparel</i>	154,69
	5. Industri Kulit, Barang dari Kulit, dan Alas Kaki/ <i>Manufacture of Leather and Related Products, and Footwear</i>	105,88
	6. Industri Kayu, Barang dari Kayu dan Gabus; dan Barang Anyaman dari Bambu, Rotan, dan Sejenisnya/ <i>Manufacture of Wood and Products of Wood and Cork; and Articles of Straw and Plaiting Materials</i>	130,14
	7. Industri Kertas dan Barang dari Kertas; Percetakan dan Reproduksi Media Rekaman/ <i>Manufacture of Paper and Paper Products; Printing and Reproduction of Recorded Media</i>	140,57

Lanjutan Tabel/*Continued Table* 13.1.7

<b>Lapangan Usaha/Industry</b>		<b>2019</b>
	<b>(1)</b>	<b>(9)</b>
	8. Industri Kimia, Farmasi, dan Obat Tradisional/ <i>Manufacture of Chemicals, Pharmaceuticals, and Botanical Products</i>	110,27
	9. Industri Karet; Barang dari Karet dan Plastik/ <i>Manufacture of Rubber; Rubber Products and Plastics Products</i>	101,18
	10. Industri Barang Galian bukan Logam/ <i>Manufacture of Other Non-Metallic Mineral Products</i>	144,59
	11. Industri Logam Dasar/ <i>Manufacture of Basic Metals</i>	-
	12. Industri Barang Logam; Komputer, Barang Elektronik, Optik; dan Peralatan Listrik/ <i>Manufacture of Fabricated Metal Products; Electronic, Computer, and Optical Products; and Electrical Equipment</i>	128,34
	13. Industri Mesin dan Perlengkapan/ <i>Manufacture of Machinery and Equipment</i>	136,59
	14. Industri Alat Angkutan/ <i>Manufacture of Transport Equipment</i>	124,84
	15. Industri Furnitur/ <i>Manufacture of Furniture</i>	125,47
	16. Industri Pengolahan Lainnya; Jasa Reparasi dan Pemasangan Mesin dan Peralatan/ <i>Other Manufacturing; Repair and Installation of Machinery and Equipment</i>	137,31
D	Pengadaan Listrik dan Gas/ <i>Electricity and Gas</i>	106,81
	1. Ketenagalistrikan/ <i>Electricity</i>	105,49
	2. Pengadaan Gas dan Produksi Es/ <i>Manufacture of Gas and Production of Ice</i>	110,48
E	Pengadaan Air; Pengelolaan Sampah, Limbah, dan Daur Ulang/ <i>Water Supply; Sewerage, Waste Management, and Remediation Activities</i>	163,27
F	Konstruksi/ <i>Construction</i>	125,65
G	Perdagangan Besar dan Eceran; Reparasi Mobil dan Sepeda Motor/ <i>Wholesale and Retail Trade; Repair of Motor Vehicles and Motorcycles</i>	125,31
	1. Perdagangan Mobil, Sepeda Motor dan Reparasinya/ <i>Wholesale and Retail Trade and Repair of Motor Vehicles and Motorcycles</i>	125,14
	2. Perdagangan Besar dan Eceran, Bukan Mobil dan Sepeda Motor/ <i>Wholesale and Retail Trade Except of Motor Vehicles and Motorcycles</i>	125,33
H	Transportasi dan Pergudangan/ <i>Transportation and Storage</i>	107,39
	1. Angkutan Rel/ <i>Railways Transport</i>	-
	2. Angkutan Darat/ <i>Land Transport</i>	101,89
	3. Angkutan Laut/ <i>Sea Transport</i>	112,67

Lanjutan Tabel/Continued Table 13.1.7

Lapangan Usaha/Industry		2019
(1)		(10)
	4. Angkutan Sungai, Danau, dan Penyeberangan/ <i>River, Lake, and Ferry Transport</i>	132,56
	5. Angkutan Udara/ <i>Air Transport</i>	155,56
	6. Pergudangan dan Jasa Penunjang Angkutan; Pos dan Kurir/ <i>Warehousing and Support Services for Transportation; Postal and Courier</i>	137,00
I	Penyediaan Akomodasi dan Makan Minum/ <i>Accommodation and Food Service Activities</i>	155,47
	1. Penyediaan Akomodasi/ <i>Accommodation</i>	149,55
	2. Penyediaan Makan Minum/ <i>Food and Beverage Service Activities</i>	156,07
J	Informasi dan Komunikasi/ <i>Information and Communication</i>	100,84
K	Jasa Keuangan dan Asuransi/ <i>Financial and Insurance Activities</i>	149,65
	1. Jasa Perantara Keuangan/ <i>Financial Intermediary Services</i>	151,36
	2. Asuransi dan Dana Pensiun/ <i>Insurance and Pension Fund</i>	127,20
	3. Jasa Keuangan Lainnya/ <i>Other Financial Services</i>	118,67
	4. Jasa Penunjang Keuangan/ <i>Financial Supporting Service</i>	120,07
L	Real Estat/ <i>Real Estate Activities</i>	129,91
M,N	Jasa Perusahaan/ <i>Business Activities</i>	122,63
O	Administrasi Pemerintahan, Pertahanan, dan Jaminan Sosial Wajib/ <i>Public Administration and Defence; Compulsory Social Security</i>	142,02
P	Jasa Pendidikan/ <i>Education</i>	138,85
Q	Jasa Kesehatan dan Kegiatan Sosial/ <i>Human Health and Social Work Activities</i>	115,71
R,S,T,U	Jasa Lainnya/ <i>Other Services Activities</i>	125,09
<b>A</b>	<b>Produk Domestik Regional Bruto/ <i>Gross Regional Domestic Product</i></b>	<b>124,30</b>
<b>B</b>	<b>PDRB Tanpa Migas/ <i>GRDP Without Oil &amp; Gas</i></b>	<b>125,90</b>

Lanjutan Tabel/*Continued Table* 13.1.7

<b>Lapangan Usaha/Industry</b>		<b>2020</b>
	<b>(1)</b>	<b>(11)</b>
A	Pertanian, Kehutanan, dan Perikanan/ <i>Agriculture, Forestry, and Fishing</i>	136,01
	1. Pertanian, Peternakan, Perburuan, dan Jasa Pertanian/ <i>Agriculture, Livestock, Hunting, and Agriculture Services</i>	134,84
	a. Tanaman Pangan/ <i>Food Crops</i>	152,86
	b. Tanaman Hortikultura/ <i>Horticultural Crops</i>	144,01
	c. Tanaman Perkebunan/ <i>Plantation Crops</i>	117,71
	d. Peternakan/ <i>Livestock</i>	142,71
	e. Jasa Pertanian dan Perburuan/ <i>Agriculture Services and Hunting</i>	122,01
	2. Kehutanan dan Penebangan Kayu/ <i>Forestry and Logging</i>	124,44
	3. Perikanan/ <i>Fishing</i>	144,48
B	Pertambangan dan Penggalian/ <i>Mining and Quarrying</i>	70,69
	1. Pertambangan Minyak, Gas, dan Panas Bumi/ <i>Crude Petroleum, Natural Gas, and Geothermal</i>	66,34
	2. Pertambangan Batubara dan Lignit/ <i>Coal and Lignite Mining</i>	33,91
	3. Pertambangan Bijih Logam/ <i>Iron Ore Mining</i>	94,19
	4. Pertambangan dan Penggalian Lainnya/ <i>Other Mining and Quarrying</i>	123,34
C	Industri Pengolahan/ <i>Manufacturing</i>	125,32
	1. Industri Batubara dan Pengilangan Migas/ <i>Manufacture of Coal and Refined Petroleum Products</i>	124,34
	2. Industri Makanan dan Minuman/ <i>Manufacture of Food Products and Beverages</i>	134,00
	3. Industri Pengolahan Tembakau/ <i>Manufacture of Tobacco Products</i>	124,40
	4. Industri Tekstil dan Pakaian Jadi/ <i>Manufacture of Textiles and Wearing Apparel</i>	157,16
	5. Industri Kulit, Barang dari Kulit, dan Alas Kaki/ <i>Manufacture of Leather and Related Products, and Footwear</i>	105,02
	6. Industri Kayu, Barang dari Kayu dan Gabus; dan Barang Anyaman dari Bambu, Rotan, dan Sejenisnya/ <i>Manufacture of Wood and Products of Wood and Cork; and Articles of Straw and Plaiting Materials</i>	130,20
	7. Industri Kertas dan Barang dari Kertas; Percetakan dan Reproduksi Media Rekaman/ <i>Manufacture of Paper and Paper Products; Printing and Reproduction of Recorded Media</i>	141,40

Lanjutan Tabel/Continued Table 13.1.7

Lapangan Usaha/Industry		2020
(1)	(12)	
8. Industri Kimia, Farmasi, dan Obat Tradisional/ <i>Manufacture of Chemicals, Pharmaceuticals, and Botanical Products</i>		112,58
9. Industri Karet; Barang dari Karet dan Plastik/ <i>Manufacture of Rubber; Rubber Products and Plastics Products</i>		100,66
10. Industri Barang Galian bukan Logam/ <i>Manufacture of Other Non-Metallic Mineral Products</i>		146,72
11. Industri Logam Dasar/ <i>Manufacture of Basic Metals</i>		-
12. Industri Barang Logam; Komputer, Barang Elektronik, Optik; dan Peralatan Listrik/ <i>Manufacture of Fabricated Metal Products; Electronic, Computer, and Optical Products; and Electrical Equipment</i>		126,86
13. Industri Mesin dan Perlengkapan/ <i>Manufacture of Machinery and Equipment</i>		139,29
14. Industri Alat Angkutan/ <i>Manufacture of Transport Equipment</i>		127,13
15. Industri Furnitur/ <i>Manufacture of Furniture</i>		127,73
16. Industri Pengolahan Lainnya; Jasa Reparasi dan Pemasangan Mesin dan Peralatan/ <i>Other Manufacturing; Repair and Installation of Machinery and Equipment</i>		138,55
D Pengadaan Listrik dan Gas/ <i>Electricity and Gas</i>		104,64
1. Ketenagalistrikan/ <i>Electricity</i>		102,93
2. Pengadaan Gas dan Produksi Es/ <i>Manufacture of Gas and Production of Ice</i>		110,66
E Pengadaan Air; Pengelolaan Sampah, Limbah, dan Daur Ulang/ <i>Water Supply; Sewerage, Waste Management, and Remediation Activities</i>		164,12
F Konstruksi/ <i>Construction</i>		127,75
G Perdagangan Besar dan Eceran; Reparasi Mobil dan Sepeda Motor/ <i>Wholesale and Retail Trade; Repair of Motor Vehicles and Motorcycles</i>		127,89
1. Perdagangan Mobil, Sepeda Motor dan Reparasinya/ <i>Wholesale and Retail Trade and Repair of Motor Vehicles and Motorcycles</i>		127,94
2. Perdagangan Besar dan Eceran, Bukan Mobil dan Sepeda Motor/ <i>Wholesale and Retail Trade Except of Motor Vehicles and Motorcycles</i>		127,88
H Transportasi dan Pergudangan/ <i>Transportation and Storage</i>		108,39
1. Angkutan Rel/ <i>Railways Transport</i>		-
2. Angkutan Darat/ <i>Land Transport</i>		105,61
3. Angkutan Laut/ <i>Sea Transport</i>		112,69

Lanjutan Tabel/*Continued Table* 13.1.7

<b>Lapangan Usaha/Industry</b>		<b>2020</b>
	<b>(1)</b>	<b>(13)</b>
	4. Angkutan Sungai, Danau, dan Penyeberangan/ <i>River, Lake, and Ferry Transport</i>	136,15
	5. Angkutan Udara/ <i>Air Transport</i>	150,35
	6. Pergudangan dan Jasa Penunjang Angkutan; Pos dan Kurir/ <i>Warehousing and Support Services for Transportation; Postal and Courier</i>	138,46
I	Penyediaan Akomodasi dan Makan Minum/ <i>Accommodation and Food Service Activities</i>	160,46
	1. Penyediaan Akomodasi/ <i>Accommodation</i>	151,22
	2. Penyediaan Makan Minum/ <i>Food and Beverage Service Activities</i>	161,10
J	Informasi dan Komunikasi/ <i>Information and Communication</i>	100,05
K	Jasa Keuangan dan Asuransi/ <i>Financial and Insurance Activities</i>	149,01
	1. Jasa Perantara Keuangan/ <i>Financial Intermediary Services</i>	150,58
	2. Asuransi dan Dana Pensiun/ <i>Insurance and Pension Fund</i>	128,76
	3. Jasa Keuangan Lainnya/ <i>Other Financial Services</i>	120,27
	4. Jasa Penunjang Keuangan/ <i>Financial Supporting Service</i>	121,56
L	Real Estat/ <i>Real Estate Activities</i>	131,58
M,N	Jasa Perusahaan/ <i>Business Activities</i>	125,86
O	Administrasi Pemerintahan, Pertahanan, dan Jaminan Sosial Wajib/ <i>Public Administration and Defence; Compulsory Social Security</i>	149,02
P	Jasa Pendidikan/ <i>Education</i>	143,64
Q	Jasa Kesehatan dan Kegiatan Sosial/ <i>Human Health and Social Work Activities</i>	123,16
R,S,T,U	Jasa Lainnya/ <i>Other Services Activities</i>	129,25
<b>A</b>	<b>Produk Domestik Regional Bruto/ <i>Gross Regional Domestic Product</i></b>	<b>126,44</b>
<b>B</b>	<b>PDRB Tanpa Migas/ <i>GRDP Without Oil &amp; Gas</i></b>	<b>129,07</b>

Catatan/Note: ...

Sumber/Source: BPS, berbagai sensus, survei dan sumber lain/BPS-Statistics Indonesia, various census, survey, and other sources



**Tabel** 13.1.8 **Laju Implisit Produk Domestik Regional Bruto Menurut Lapangan Usaha (2010=100) (persen) di Provinsi Aceh, 2017–2020**  
**Table** 13.1.8 **Implicit Rate of Gross Regional Domestic Product by Industry (2010=100) (percent) in Aceh Province, 2017–2020**

Lapangan Usaha/Industry		2017
(1)		(2)
A	Pertanian, Kehutanan, dan Perikanan/ <i>Agriculture, Forestry, and Fishing</i>	2,44
	1. Pertanian, Peternakan, Perburuan, dan Jasa Pertanian/ <i>Agriculture, Livestock, Hunting, and Agriculture Services</i>	1,82
	a. Tanaman Pangan/ <i>Food Crops</i>	2,60
	b. Tanaman Hortikultura/ <i>Horticultural Crops</i>	2,26
	c. Tanaman Perkebunan/ <i>Plantation Crops</i>	0,05
	d. Peternakan/ <i>Livestock</i>	3,12
	e. Jasa Pertanian dan Perburuan/ <i>Agriculture Services and Hunting</i>	1,68
	2. Kehutanan dan Penebangan Kayu/ <i>Forestry and Logging</i>	1,15
	3. Perikanan/ <i>Fishing</i>	5,81
B	Pertambangan dan Penggalian/ <i>Mining and Quarrying</i>	0,33
	1. Pertambangan Minyak, Gas, dan Panas Bumi/ <i>Crude Petroleum, Natural Gas, and Geothermal</i>	7,67
	2. Pertambangan Batubara dan Lignit/ <i>Coal and Lignite Mining</i>	4,92
	3. Pertambangan Bijih Logam/ <i>Iron Ore Mining</i>	0,13
	4. Pertambangan dan Penggalian Lainnya/ <i>Other Mining and Quarrying</i>	0,25
C	Industri Pengolahan/ <i>Manufacturing</i>	4,99
	1. Industri Batubara dan Pengilangan Migas/ <i>Manufacture of Coal and Refined Petroleum Products</i>	3,63
	2. Industri Makanan dan Minuman/ <i>Manufacture of Food Products and Beverages</i>	8,69
	3. Industri Pengolahan Tembakau/ <i>Manufacture of Tobacco Products</i>	1,93
	4. Industri Tekstil dan Pakaian Jadi/ <i>Manufacture of Textiles and Wearing Apparel</i>	3,16
	5. Industri Kulit, Barang dari Kulit, dan Alas Kaki/ <i>Manufacture of Leather and Related Products, and Footwear</i>	- 3,78

Lanjutan Tabel/*Continued Table* 13.1.8

<b>Lapangan Usaha/Industry</b>		<b>2017</b>
	(1)	(3)
	6. Industri Kayu, Barang dari Kayu dan Gabus; dan Barang Anyaman dari Bambu, Rotan, dan Sejenisnya/ <i>Manufacture of Wood and Products of Wood and Cork; and Articles of Straw and Plaiting Materials</i>	3,75
	7. Industri Kertas dan Barang dari Kertas; Percetakan dan Reproduksi Media Rekaman/ <i>Manufacture of Paper and Paper Products; Printing and Reproduction of Recorded Media</i>	2,59
	8. Industri Kimia, Farmasi, dan Obat Tradisional/ <i>Manufacture of Chemicals, Pharmaceuticals, and Botanical Products</i>	- 1,49
	9. Industri Karet; Barang dari Karet dan Plastik/ <i>Manufacture of Rubber; Rubber Products and Plastics Products</i>	- 5,04
	10. Industri Barang Galian bukan Logam/ <i>Manufacture of Other Non-Metallic Mineral Products</i>	3,65
	11. Industri Logam Dasar/ <i>Manufacture of Basic Metals</i>	0,00
	12. Industri Barang Logam; Komputer, Barang Elektronik, Optik; dan Peralatan Listrik/ <i>Manufacture of Fabricated Metal Products; Electronic, Computer, and Optical Products; and Electrical Equipment</i>	0,46
	13. Industri Mesin dan Perlengkapan/ <i>Manufacture of Machinery and Equipment</i>	0,27
	14. Industri Alat Angkutan/ <i>Manufacture of Transport Equipment</i>	0,48
	15. Industri Furnitur/ <i>Manufacture of Furniture</i>	0,98
	16. Industri Pengolahan Lainnya; Jasa Reparasi dan Pemasangan Mesin dan Peralatan/ <i>Other Manufacturing; Repair and Installation of Machinery and Equipment</i>	0,77
D	Pengadaan Listrik dan Gas/ <i>Electricity and Gas</i>	9,92
	1. Ketenagalistrikan/ <i>Electricity</i>	13,59
	2. Pengadaan Gas dan Produksi Es/ <i>Manufacture of Gas and Production of Ice</i>	0,71
E	Pengadaan Air; Pengelolaan Sampah, Limbah, dan Daur Ulang/ <i>Water Supply; Sewerage, Waste Management, and Remediation Activities</i>	6,72
F	Konstruksi/ <i>Construction</i>	1,85
G	Perdagangan Besar dan Eceran; Reparasi Mobil dan Sepeda Motor/ <i>Wholesale and Retail Trade; Repair of Motor Vehicles and Motorcycles</i>	2,47
	1. Perdagangan Mobil, Sepeda Motor dan Reparasinya/ <i>Wholesale and Retail Trade and Repair of Motor Vehicles and Motorcycles</i>	3,07

Lanjutan Tabel/Continued Table 13.1.8

Lapangan Usaha/Industry		2017
	(1)	(4)
	2. Perdagangan Besar dan Eceran, Bukan Mobil dan Sepeda Motor/ <i>Wholesale and Retail Trade Except of Motor Vehicles and Motorcycles</i>	2,44
H	Transportasi dan Pergudangan/ <i>Transportation and Storage</i>	- 0,72
	1. Angkutan Rel/ <i>Railways Transport</i>	0,00
	2. Angkutan Darat/ <i>Land Transport</i>	- 0,55
	3. Angkutan Laut/ <i>Sea Transport</i>	- 1,81
	4. Angkutan Sungai, Danau, dan Penyeberangan/ <i>River, Lake, and Ferry Transport</i>	4,55
	5. Angkutan Udara/ <i>Air Transport</i>	- 4,08
	6. Pergudangan dan Jasa Penunjang Angkutan; Pos dan Kurir/ <i>Warehousing and Support Services for Transportation; Postal and Courier</i>	5,55
I	Penyediaan Akomodasi dan Makan Minum/ <i>Accommodation and Food Service Activities</i>	6,62
	1. Penyediaan Akomodasi/ <i>Accommodation</i>	4,40
	2. Penyediaan Makan Minum/ <i>Food and Beverage Service Activities</i>	6,91
J	Informasi dan Komunikasi/ <i>Information and Communication</i>	0,18
K	Jasa Keuangan dan Asuransi/ <i>Financial and Insurance Activities</i>	3,94
	1. Jasa Perantara Keuangan/ <i>Financial Intermediary Services</i>	4,04
	2. Asuransi dan Dana Pensiun/ <i>Insurance and Pension Fund</i>	3,44
	3. Jasa Keuangan Lainnya/ <i>Other Financial Services</i>	0,74
	4. Jasa Penunjang Keuangan/ <i>Financial Supporting Service</i>	0,73
L	Real Estat/ <i>Real Estate Activities</i>	3,83
M,N	Jasa Perusahaan/ <i>Business Activities</i>	3,28
O	Administrasi Pemerintahan, Pertahanan, dan Jaminan Sosial Wajib/ <i>Public Administration and Defence; Compulsory Social Security</i>	2,07
P	Jasa Pendidikan/ <i>Education</i>	3,44
Q	Jasa Kesehatan dan Kegiatan Sosial/ <i>Human Health and Social Work Activities</i>	0,37
R,S,T,U	Jasa Lainnya/ <i>Other Services Activities</i>	2,92
<b>A</b>	<b>Produk Domestik Regional Bruto/Gross Regional Domestic Product</b>	<b>2,27</b>
<b>B</b>	<b>PDRB Tanpa Migas/GRDP Without Oil &amp; Gas</b>	<b>2,16</b>

Lanjutan Tabel/*Continued Table* 13.1.8

Lapangan Usaha/ <i>Industry</i>		2018
	(1)	(5)
A	Pertanian, Kehutanan, dan Perikanan/ <i>Agriculture, Forestry, and Fishing</i>	2,78
	1. Pertanian, Peternakan, Perburuan, dan Jasa Pertanian/ <i>Agriculture, Livestock, Hunting, and Agriculture Services</i>	2,50
	a. Tanaman Pangan/ <i>Food Crops</i>	4,92
	b. Tanaman Hortikultura/ <i>Horticultural Crops</i>	0,60
	c. Tanaman Perkebunan/ <i>Plantation Crops</i>	1,00
	d. Peternakan/ <i>Livestock</i>	4,18
	e. Jasa Pertanian dan Perburuan/ <i>Agriculture Services and Hunting</i>	2,75
	2. Kehutanan dan Penebangan Kayu/ <i>Forestry and Logging</i>	3,46
	3. Perikanan/ <i>Fishing</i>	3,74
B	Pertambangan dan Penggalian/ <i>Mining and Quarrying</i>	7,71
	1. Pertambangan Minyak, Gas, dan Panas Bumi/ <i>Crude Petroleum, Natural Gas, and Geothermal</i>	13,54
	2. Pertambangan Batubara dan Lignit/ <i>Coal and Lignite Mining</i>	14,39
	3. Pertambangan Bijih Logam/ <i>Iron Ore Mining</i>	- 3,44
	4. Pertambangan dan Penggalian Lainnya/ <i>Other Mining and Quarrying</i>	3,13
C	Industri Pengolahan/ <i>Manufacturing</i>	- 0,06
	1. Industri Batubara dan Pengilangan Migas/ <i>Manufacture of Coal and Refined Petroleum Products</i>	0,33
	2. Industri Makanan dan Minuman/ <i>Manufacture of Food Products and Beverages</i>	- 0,25
	3. Industri Pengolahan Tembakau/ <i>Manufacture of Tobacco Products</i>	- 0,11
	4. Industri Tekstil dan Pakaian Jadi/ <i>Manufacture of Textiles and Wearing Apparel</i>	3,91
	5. Industri Kulit, Barang dari Kulit, dan Alas Kaki/ <i>Manufacture of Leather and Related Products, and Footwear</i>	2,10
	6. Industri Kayu, Barang dari Kayu dan Gabus; dan Barang Anyaman dari Bambu, Rotan, dan Sejenisnya/ <i>Manufacture of Wood and Products of Wood and Cork; and Articles of Straw and Plaiting Materials</i>	2,70
	7. Industri Kertas dan Barang dari Kertas; Percetakan dan Reproduksi Media Rekaman/ <i>Manufacture of Paper and Paper Products; Printing and Reproduction of Recorded Media</i>	2,02

Lanjutan Tabel/Continued Table 13.1.8

Lapangan Usaha/Industry		2018
	(1)	(6)
	8. Industri Kimia, Farmasi, dan Obat Tradisional/ <i>Manufacture of Chemicals, Pharmaceuticals, and Botanical Products</i>	- 0,13
	9. Industri Karet; Barang dari Karet dan Plastik/ <i>Manufacture of Rubber; Rubber Products and Plastics Products</i>	- 2,41
	10. Industri Barang Galian bukan Logam/ <i>Manufacture of Other Non-Metallic Mineral Products</i>	3,84
	11. Industri Logam Dasar/ <i>Manufacture of Basic Metals</i>	-
	12. Industri Barang Logam; Komputer, Barang Elektronik, Optik; dan Peralatan Listrik/ <i>Manufacture of Fabricated Metal Products; Electronic, Computer, and Optical Products; and Electrical Equipment</i>	2,56
	13. Industri Mesin dan Perlengkapan/ <i>Manufacture of Machinery and Equipment</i>	0,76
	14. Industri Alat Angkutan/ <i>Manufacture of Transport Equipment</i>	1,11
	15. Industri Furnitur/ <i>Manufacture of Furniture</i>	1,62
	16. Industri Pengolahan Lainnya; Jasa Reparasi dan Pemasangan Mesin dan Peralatan/ <i>Other Manufacturing; Repair and Installation of Machinery and Equipment</i>	2,97
D	Pengadaan Listrik dan Gas/ <i>Electricity and Gas</i>	0,90
	1. Ketenagalistrikan/ <i>Electricity</i>	1,18
	2. Pengadaan Gas dan Produksi Es/ <i>Manufacture of Gas and Production of Ice</i>	0,11
E	Pengadaan Air; Pengelolaan Sampah, Limbah, dan Daur Ulang/ <i>Water Supply; Sewerage, Waste Management, and Remediation Activities</i>	1,92
F	Konstruksi/ <i>Construction</i>	3,67
G	Perdagangan Besar dan Eceran; Reparasi Mobil dan Sepeda Motor/ <i>Wholesale and Retail Trade; Repair of Motor Vehicles and Motorcycles</i>	1,56
	1. Perdagangan Mobil, Sepeda Motor dan Reparasinya/ <i>Wholesale and Retail Trade and Repair of Motor Vehicles and Motorcycles</i>	- 0,13
	2. Perdagangan Besar dan Eceran, Bukan Mobil dan Sepeda Motor/ <i>Wholesale and Retail Trade Except of Motor Vehicles and Motorcycles</i>	1,73
H	Transportasi dan Pergudangan/ <i>Transportation and Storage</i>	- 1,03
	1. Angkutan Rel/ <i>Railways Transport</i>	-
	2. Angkutan Darat/ <i>Land Transport</i>	- 2,11
	3. Angkutan Laut/ <i>Sea Transport</i>	0,62

Lanjutan Tabel/*Continued Table* 13.1.8

<b>Lapangan Usaha/Industry</b>		<b>2018</b>
	(1)	(7)
	4. Angkutan Sungai, Danau, dan Penyeberangan/ <i>River, Lake, and Ferry Transport</i>	1,44
	5. Angkutan Udara/ <i>Air Transport</i>	4,18
	6. Pergudangan dan Jasa Penunjang Angkutan; Pos dan Kurir/ <i>Warehousing and Support Services for Transportation; Postal and Courier</i>	1,33
I	Penyediaan Akomodasi dan Makan Minum/ <i>Accommodation and Food Service Activities</i>	3,91
	1. Penyediaan Akomodasi/ <i>Accommodation</i>	1,39
	2. Penyediaan Makan Minum/ <i>Food and Beverage Service Activities</i>	4,21
J	Informasi dan Komunikasi/ <i>Information and Communication</i>	- 0,49
K	Jasa Keuangan dan Asuransi/ <i>Financial and Insurance Activities</i>	3,69
	1. Jasa Perantara Keuangan/ <i>Financial Intermediary Services</i>	3,89
	2. Asuransi dan Dana Pensiun/ <i>Insurance and Pension Fund</i>	1,06
	3. Jasa Keuangan Lainnya/ <i>Other Financial Services</i>	1,38
	4. Jasa Penunjang Keuangan/ <i>Financial Supporting Service</i>	1,17
L	Real Estat/ <i>Real Estate Activities</i>	2,94
M,N	Jasa Perusahaan/ <i>Business Activities</i>	2,54
O	Administrasi Pemerintahan, Pertahanan, dan Jaminan Sosial Wajib/ <i>Public Administration and Defence; Compulsory Social Security</i>	1,41
P	Jasa Pendidikan/ <i>Education</i>	3,01
Q	Jasa Kesehatan dan Kegiatan Sosial/ <i>Human Health and Social Work Activities</i>	0,94
R,S,T,U	Jasa Lainnya/ <i>Other Services Activities</i>	1,08
<b>A</b>	<b>Produk Domestik Regional Bruto/ <i>Gross Regional Domestic Product</i></b>	<b>2,22</b>
<b>B</b>	<b>PDRB Tanpa Migas/ <i>GRDP Without Oil &amp; Gas</i></b>	<b>2,00</b>

Lanjutan Tabel/Continued Table 13.1.8

Lapangan Usaha/Industry		2019
	(1)	(8)
A	Pertanian, Kehutanan, dan Perikanan/ <i>Agriculture, Forestry, and Fishing</i>	1,05
	1. Pertanian, Peternakan, Perburuan, dan Jasa Pertanian/ <i>Agriculture, Livestock, Hunting, and Agriculture Services</i>	0,57
	a. Tanaman Pangan/ <i>Food Crops</i>	0,55
	b. Tanaman Hortikultura/ <i>Horticultural Crops</i>	1,76
	c. Tanaman Perkebunan/ <i>Plantation Crops</i>	- 0,27
	d. Peternakan/ <i>Livestock</i>	2,02
	e. Jasa Pertanian dan Perburuan/ <i>Agriculture Services and Hunting</i>	2,50
	2. Kehutanan dan Penebangan Kayu/ <i>Forestry and Logging</i>	3,51
	3. Perikanan/ <i>Fishing</i>	2,21
B	Pertambangan dan Penggalian/ <i>Mining and Quarrying</i>	- 4,03
	1. Pertambangan Minyak, Gas, dan Panas Bumi/ <i>Crude Petroleum, Natural Gas, and Geothermal</i>	- 1,66
	2. Pertambangan Batubara dan Lignit/ <i>Coal and Lignite Mining</i>	- 22,78
	3. Pertambangan Bijih Logam/ <i>Iron Ore Mining</i>	2,63
	4. Pertambangan dan Penggalian Lainnya/ <i>Other Mining and Quarrying</i>	2,70
C	Industri Pengolahan/ <i>Manufacturing</i>	- 3,12
	1. Industri Batubara dan Pengilangan Migas/ <i>Manufacture of Coal and Refined Petroleum Products</i>	- 0,54
	2. Industri Makanan dan Minuman/ <i>Manufacture of Food Products and Beverages</i>	- 9,17
	3. Industri Pengolahan Tembakau/ <i>Manufacture of Tobacco Products</i>	3,37
	4. Industri Tekstil dan Pakaian Jadi/ <i>Manufacture of Textiles and Wearing Apparel</i>	2,56
	5. Industri Kulit, Barang dari Kulit, dan Alas Kaki/ <i>Manufacture of Leather and Related Products, and Footwear</i>	3,28
	6. Industri Kayu, Barang dari Kayu dan Gabus; dan Barang Anyaman dari Bambu, Rotan, dan Sejenisnya/ <i>Manufacture of Wood and Products of Wood and Cork; and Articles of Straw and Plaiting Materials</i>	1,35
	7. Industri Kertas dan Barang dari Kertas; Percetakan dan Reproduksi Media Rekaman/ <i>Manufacture of Paper and Paper Products; Printing and Reproduction of Recorded Media</i>	- 0,01

Lanjutan Tabel/*Continued Table* 13.1.8

Lapangan Usaha/ <i>Industry</i>		2019
	(1)	(9)
	8. Industri Kimia, Farmasi, dan Obat Tradisional/ <i>Manufacture of Chemicals, Pharmaceuticals, and Botanical Products</i>	1,49
	9. Industri Karet; Barang dari Karet dan Plastik/ <i>Manufacture of Rubber; Rubber Products and Plastics Products</i>	- 1,68
	10. Industri Barang Galian bukan Logam/ <i>Manufacture of Other Non-Metallic Mineral Products</i>	1,84
	11. Industri Logam Dasar/ <i>Manufacture of Basic Metals</i>	
	12. Industri Barang Logam; Komputer, Barang Elektronik, Optik; dan Peralatan Listrik/ <i>Manufacture of Fabricated Metal Products; Electronic, Computer, and Optical Products; and Electrical Equipment</i>	2,47
	13. Industri Mesin dan Perlengkapan/ <i>Manufacture of Machinery and Equipment</i>	2,85
	14. Industri Alat Angkutan/ <i>Manufacture of Transport Equipment</i>	2,11
	15. Industri Furnitur/ <i>Manufacture of Furniture</i>	2,81
	16. Industri Pengolahan Lainnya; Jasa Reparasi dan Pemasangan Mesin dan Peralatan/ <i>Other Manufacturing; Repair and Installation of Machinery and Equipment</i>	1,69
D	Pengadaan Listrik dan Gas/ <i>Electricity and Gas</i>	0,80
	1. Ketenagalistrikan/ <i>Electricity</i>	0,85
	2. Pengadaan Gas dan Produksi Es/ <i>Manufacture of Gas and Production of Ice</i>	0,62
E	Pengadaan Air; Pengelolaan Sampah, Limbah, dan Daur Ulang/ <i>Water Supply; Sewerage, Waste Management, and Remediation Activities</i>	0,23
F	Konstruksi/ <i>Construction</i>	2,68
G	Perdagangan Besar dan Eceran; Reparasi Mobil dan Sepeda Motor/ <i>Wholesale and Retail Trade; Repair of Motor Vehicles and Motorcycles</i>	0,21
	1. Perdagangan Mobil, Sepeda Motor dan Reparasinya/ <i>Wholesale and Retail Trade and Repair of Motor Vehicles and Motorcycles</i>	- 1,78
	2. Perdagangan Besar dan Eceran, Bukan Mobil dan Sepeda Motor/ <i>Wholesale and Retail Trade Except of Motor Vehicles and Motorcycles</i>	0,43
H	Transportasi dan Pergudangan/ <i>Transportation and Storage</i>	- 0,40
	1. Angkutan Rel/ <i>Railways Transport</i>	-
	2. Angkutan Darat/ <i>Land Transport</i>	- 0,81
	3. Angkutan Laut/ <i>Sea Transport</i>	1,04



Lanjutan Tabel/Continued Table 13.1.8

Lapangan Usaha/Industry		2019
	(1)	(10)
	4. Angkutan Sungai, Danau, dan Penyeberangan/ <i>River, Lake, and Ferry Transport</i>	2,07
	5. Angkutan Udara/ <i>Air Transport</i>	7,81
	6. Pergudangan dan Jasa Penunjang Angkutan; Pos dan Kurir/ <i>Warehousing and Support Services for Transportation; Postal and Courier</i>	1,35
I	Penyediaan Akomodasi dan Makan Minum/ <i>Accommodation and Food Service Activities</i>	3,92
	1. Penyediaan Akomodasi/ <i>Accommodation</i>	2,04
	2. Penyediaan Makan Minum/ <i>Food and Beverage Service Activities</i>	4,08
J	Informasi dan Komunikasi/ <i>Information and Communication</i>	0,50
K	Jasa Keuangan dan Asuransi/ <i>Financial and Insurance Activities</i>	1,52
	1. Jasa Perantara Keuangan/ <i>Financial Intermediary Services</i>	1,53
	2. Asuransi dan Dana Pensiun/ <i>Insurance and Pension Fund</i>	- 1,59
	3. Jasa Keuangan Lainnya/ <i>Other Financial Services</i>	0,62
	4. Jasa Penunjang Keuangan/ <i>Financial Supporting Service</i>	0,43
L	Real Estat/ <i>Real Estate Activities</i>	2,52
M,N	Jasa Perusahaan/ <i>Business Activities</i>	1,81
O	Administrasi Pemerintahan, Pertahanan, dan Jaminan Sosial Wajib/ <i>Public Administration and Defence; Compulsory Social Security</i>	3,48
P	Jasa Pendidikan/ <i>Education</i>	7,09
Q	Jasa Kesehatan dan Kegiatan Sosial/ <i>Human Health and Social Work Activities</i>	4,70
R,S,T,U	Jasa Lainnya/ <i>Other Services Activities</i>	1,65
<b>A</b>	<b>Produk Domestik Regional Bruto/ <i>Gross Regional Domestic Product</i></b>	<b>1,11</b>
<b>B</b>	<b>PDRB Tanpa Migas/ <i>GRDP Without Oil &amp; Gas</i></b>	<b>1,19</b>

Lanjutan Tabel/*Continued Table* 13.1.8

<b>Lapangan Usaha/Industry</b>		<b>2020</b>
	<b>(1)</b>	<b>(11)</b>
A	Pertanian, Kehutanan, dan Perikanan/ <i>Agriculture, Forestry, and Fishing</i>	2,85
	1. Pertanian, Peternakan, Perburuan, dan Jasa Pertanian/ <i>Agriculture, Livestock, Hunting, and Agriculture Services</i>	2,90
	a. Tanaman Pangan/ <i>Food Crops</i>	1,24
	b. Tanaman Hortikultura/ <i>Horticultural Crops</i>	2,68
	c. Tanaman Perkebunan/ <i>Plantation Crops</i>	5,81
	d. Peternakan/ <i>Livestock</i>	1,69
	e. Jasa Pertanian dan Perburuan/ <i>Agriculture Services and Hunting</i>	2,44
	2. Kehutanan dan Penebangan Kayu/ <i>Forestry and Logging</i>	3,42
	3. Perikanan/ <i>Fishing</i>	2,23
B	Pertambangan dan Penggalian/ <i>Mining and Quarrying</i>	- 13,32
	1. Pertambangan Minyak, Gas, dan Panas Bumi/ <i>Crude Petroleum, Natural Gas, and Geothermal</i>	- 20,66
	2. Pertambangan Batubara dan Lignit/ <i>Coal and Lignite Mining</i>	- 25,89
	3. Pertambangan Bijih Logam/ <i>Iron Ore Mining</i>	10,56
	4. Pertambangan dan Penggalian Lainnya/ <i>Other Mining and Quarrying</i>	4,75
C	Industri Pengolahan/ <i>Manufacturing</i>	2,16
	1. Industri Batubara dan Pengilangan Migas/ <i>Manufacture of Coal and Refined Petroleum Products</i>	- 1,27
	2. Industri Makanan dan Minuman/ <i>Manufacture of Food Products and Beverages</i>	3,95
	3. Industri Pengolahan Tembakau/ <i>Manufacture of Tobacco Products</i>	1,31
	4. Industri Tekstil dan Pakaian Jadi/ <i>Manufacture of Textiles and Wearing Apparel</i>	1,60
	5. Industri Kulit, Barang dari Kulit, dan Alas Kaki/ <i>Manufacture of Leather and Related Products, and Footwear</i>	- 0,81
	6. Industri Kayu, Barang dari Kayu dan Gabus; dan Barang Anyaman dari Bambu, Rotan, dan Sejenisnya/ <i>Manufacture of Wood and Products of Wood and Cork; and Articles of Straw and Plaiting Materials</i>	0,05
	7. Industri Kertas dan Barang dari Kertas; Percetakan dan Reproduksi Media Rekaman/ <i>Manufacture of Paper and Paper Products; Printing and Reproduction of Recorded Media</i>	0,60

Lanjutan Tabel/Continued Table 13.1.8

Lapangan Usaha/Industry		2020
	(1)	(12)
	8. Industri Kimia, Farmasi, dan Obat Tradisional/ <i>Manufacture of Chemicals, Pharmaceuticals, and Botanical Products</i>	2,10
	9. Industri Karet; Barang dari Karet dan Plastik/ <i>Manufacture of Rubber; Rubber Products and Plastics Products</i>	- 0,51
	10. Industri Barang Galian bukan Logam/ <i>Manufacture of Other Non-Metallic Mineral Products</i>	1,47
	11. Industri Logam Dasar/ <i>Manufacture of Basic Metals</i>	-
	12. Industri Barang Logam; Komputer, Barang Elektronik, Optik; dan Peralatan Listrik/ <i>Manufacture of Fabricated Metal Products; Electronic, Computer, and Optical Products; and Electrical Equipment</i>	- 1,15
	13. Industri Mesin dan Perlengkapan/ <i>Manufacture of Machinery and Equipment</i>	1,98
	14. Industri Alat Angkutan/ <i>Manufacture of Transport Equipment</i>	1,83
	15. Industri Furnitur/ <i>Manufacture of Furniture</i>	1,80
	16. Industri Pengolahan Lainnya; Jasa Reparasi dan Pemasangan Mesin dan Peralatan/ <i>Other Manufacturing; Repair and Installation of Machinery and Equipment</i>	0,91
D	Pengadaan Listrik dan Gas/ <i>Electricity and Gas</i>	- 2,03
	1. Ketenagalistrikan/ <i>Electricity</i>	- 2,43
	2. Pengadaan Gas dan Produksi Es/ <i>Manufacture of Gas and Production of Ice</i>	0,16
E	Pengadaan Air; Pengelolaan Sampah, Limbah, dan Daur Ulang/ <i>Water Supply; Sewerage, Waste Management, and Remediation Activities</i>	0,52
F	Konstruksi/ <i>Construction</i>	1,67
G	Perdagangan Besar dan Eceran; Reparasi Mobil dan Sepeda Motor/ <i>Wholesale and Retail Trade; Repair of Motor Vehicles and Motorcycles</i>	2,06
	1. Perdagangan Mobil, Sepeda Motor dan Reparasinya/ <i>Wholesale and Retail Trade and Repair of Motor Vehicles and Motorcycles</i>	2,24
	2. Perdagangan Besar dan Eceran, Bukan Mobil dan Sepeda Motor/ <i>Wholesale and Retail Trade Except of Motor Vehicles and Motorcycles</i>	2,04
H	Transportasi dan Pergudangan/ <i>Transportation and Storage</i>	0,93
	1. Angkutan Rel/ <i>Railways Transport</i>	-
	2. Angkutan Darat/ <i>Land Transport</i>	3,64
	3. Angkutan Laut/ <i>Sea Transport</i>	0,01

Lanjutan Tabel/*Continued Table* 13.1.8

<b>Lapangan Usaha/Industry</b>		<b>2020</b>
	<b>(1)</b>	<b>(13)</b>
	4. Angkutan Sungai, Danau, dan Penyeberangan/ <i>River, Lake, and Ferry Transport</i>	2,71
	5. Angkutan Udara/ <i>Air Transport</i>	- 3,35
	6. Pergudangan dan Jasa Penunjang Angkutan; Pos dan Kurir/ <i>Warehousing and Support Services for Transportation; Postal and Courier</i>	1,06
I	Penyediaan Akomodasi dan Makan Minum/ <i>Accommodation and Food Service Activities</i>	3,21
	1. Penyediaan Akomodasi/ <i>Accommodation</i>	1,12
	2. Penyediaan Makan Minum/ <i>Food and Beverage Service Activities</i>	3,22
J	Informasi dan Komunikasi/ <i>Information and Communication</i>	- 0,79
K	Jasa Keuangan dan Asuransi/ <i>Financial and Insurance Activities</i>	- 0,43
	1. Jasa Perantara Keuangan/ <i>Financial Intermediary Services</i>	- 0,51
	2. Asuransi dan Dana Pensiun/ <i>Insurance and Pension Fund</i>	1,23
	3. Jasa Keuangan Lainnya/ <i>Other Financial Services</i>	1,35
	4. Jasa Penunjang Keuangan/ <i>Financial Supporting Service</i>	1,24
L	Real Estat/ <i>Real Estate Activities</i>	1,28
M,N	Jasa Perusahaan/ <i>Business Activities</i>	2,63
O	Administrasi Pemerintahan, Pertahanan, dan Jaminan Sosial Wajib/ <i>Public Administration and Defence; Compulsory Social Security</i>	4,93
P	Jasa Pendidikan/ <i>Education</i>	3,45
Q	Jasa Kesehatan dan Kegiatan Sosial/ <i>Human Health and Social Work Activities</i>	6,44
R,S,T,U	Jasa Lainnya/ <i>Other Services Activities</i>	3,33
<b>A</b>	<b>Produk Domestik Regional Bruto/ <i>Gross Regional Domestic Product</i></b>	<b>1,72</b>
<b>B</b>	<b>PDRB Tanpa Migas/ <i>GRDP Without Oil &amp; Gas</i></b>	<b>2,52</b>

Catatan/Note: ...

Sumber/Source: BPS, berbagai sensus, survei dan sumber lain/BPS-Statistics Indonesia, various census, survey, and other sources

### 13.2 PRODUK DOMESTIK REGIONAL BRUTO KABUPATEN/KOTA REGENCY/MUNICIPAL GROSS REGIONAL DOMESTIC PRODUCT

**Tabel** 13.2.1 **Produk Domestik Regional Bruto Atas Dasar Harga Berlaku Menurut Kabupaten/ Kota (miliar rupiah) di Provinsi Aceh, 2017–2020**  
*Gross Regional Domestic Product at Current Market Prices by Regency/Municipality (billion rupiahs) in Aceh Province, 2017–2020*

Kabupaten/Kota Regency/Municipality	2017	2018	2019	2020
(1)	(2)	(3)	(4)	(5)
Simelue	1 897,04	2 042,84	2 211,89	2 274,76
Aceh Singkil	2 126,45	2 255,19	2 395,41	2 425,00
Aceh Selatan	4 855,01	5 197,23	5 479,43	5 530,75
Aceh Tenggara	4 245,13	4 558,77	4 906,92	5 062,58
Aceh Timur	9 104,76	9 685,70	10 280,80	10 615,79
Aceh Tengah	6 721,94	7 178,10	7 472,45	7 388,77
Aceh Barat	6 955,40	7 692,48	7 974,35	8 116,35
Aceh Besar	11 638,04	12 446,12	13 241,27	13 336,28
Pidie	9 186,85	9 894,67	10 549,23	10 759,99
Bireuen	11 410,92	12 092,52	12 898,85	13 090,47
Aceh Utara	17 502,34	18 815,38	19 684,95	19 694,75
Aceh Barat Daya	3 394,32	3 635,01	3 854,32	3 920,33
Gayo Lues	2 425,65	2 549,89	2 608,73	2 694,87
Aceh Tamiang	6 518,27	6 991,45	7 385,34	7 512,69
Nagan Raya	6 571,14	6 926,11	7 416,69	7 674,15
Aceh Jaya	2 275,04	2 429,23	2 575,14	2 625,76
Bener Meriah	3 998,25	4 202,08	4 423,11	4 522,33
Pidie Jaya	3 012,98	3 240,64	3 449,87	3 476,12
Banda Aceh	16 689,22	17 619,85	18 569,28	18 287,59
Sabang	1 272,47	1 397,80	1 531,59	1 533,34
Langsa	4 538,28	4 873,14	5 236,22	5 278,58
Lhokseumawe	8 070,28	8 456,72	8 898,38	8 917,52
Subulussalam	1 535,46	1 622,89	1 726,92	1 804,18
<b>Jumlah/Total</b>	<b>145 806,92</b>	<b>155 910,98</b>	<b>164 167,64</b>	<b>166 377,30</b>

Catatan/Note: ...

Sumber/Source: BPS, berbagai sensus, survei dan sumber lain/BPS-Statistics Indonesia, various census, survey, and other sources

**Tabel** 13.2.2  
**Table**

**Produk Domestik Regional Bruto Atas Dasar Harga Konstan 2010 Menurut Kabupaten/Kota (miliar rupiah) di Provinsi Aceh, 2017–2020**  
**Gross Regional Domestic Product at Constant 2010 Prices by Regency/Municipality (billion rupiahs) in Aceh Province, 2017–2020**

Kabupaten/Kota Regency/Municipality	2017	2018	2019	2020
(1)	(2)	(3)	(4)	(5)
Simelue	1 467,98	1 530,15	1 600,52	1 602,91
Aceh Singkil	1 600,98	1 664,74	1 731,17	1 711,08
Aceh Selatan	3 887,22	4 063,41	4 243,40	4 241,41
Aceh Tenggara	3 197,95	3 302,24	3 442,06	3 436,34
Aceh Timur	7 487,53	7 802,17	8 146,90	8 292,59
Aceh Tengah	5 410,44	5 638,96	5 836,85	5 766,45
Aceh Barat	6 013,22	6 622,96	6 953,36	7 083,15
Aceh Besar	9 213,40	9 561,64	9 977,74	10 008,81
Pidie	7 152,96	7 450,41	7 780,36	7 769,64
Bireuen	9 197,93	9 586,14	10 065,33	9 970,58
Aceh Utara	15 544,94	16 286,46	16 852,70	17 015,45
Aceh Barat Daya	2 740,78	2 867,19	3 003,27	2 987,56
Gayo Lues	1 872,23	1 896,15	1 920,01	1 936,87
Aceh Tamiang	5 491,01	5 724,23	5 984,42	6 009,37
Nagan Raya	5 864,58	6 116,41	6 530,50	6 761,95
Aceh Jaya	1 848,15	1 922,74	1 994,91	1 982,45
Bener Meriah	3 337,61	3 476,51	3 626,65	3 636,17
Pidie Jaya	2 390,84	2 501,51	2 603,59	2 574,73
Banda Aceh	13 937,10	14 556,92	15 164,98	14 666,29
Sabang	1 015,38	1 075,03	1 137,56	1 124,43
Langsa	3 540,72	3 694,09	3 856,22	3 815,19
Lhokseumawe	6 591,66	6 840,71	7 112,68	7 009,71
Subulussalam	1 246,12	1 301,18	1 358,69	1 385,41
<b>Jumlah/Total</b>	<b>121 240,98</b>	<b>126 824,37</b>	<b>132 074,25</b>	<b>131 585,02</b>

Catatan/Note: ...

Sumber/Source: BPS, berbagai sensus, survei dan sumber lain/BPS-Statistics Indonesia, various census, survey, and other sources

**Tabel**  
**Table** 13.2.3

**Laju Pertumbuhan Produk Domestik Regional Bruto Atas Dasar Harga Konstan 2010 Menurut Kabupaten/Kota (persen) di Provinsi Aceh, 2017–2020**  
**Growth Rate of Gross Regional Domestic Product at 2010 Constant Market Prices by Regency/Municipality (percent) in Aceh Province, 2017–2020**

Kabupaten/Kota Regency/Municipality	2017	2018	2019	2020
(1)	(2)	(3)	(4)	(5)
Simelue	4,42	4,24	4,60	0,15
Aceh Singkil	3,92	3,98	3,99	(1,16)
Aceh Selatan	3,93	4,53	4,43	(0,05)
Aceh Tenggara	5,03	3,26	4,23	(0,17)
Aceh Timur	4,34	4,20	4,42	1,79
Aceh Tengah	4,05	4,22	3,51	(1,21)
Aceh Barat	13,23	10,14	4,99	1,87
Aceh Besar	4,01	3,78	4,35	0,31
Pidie	4,42	4,16	4,43	(0,14)
Bireuen	4,23	4,22	5,00	(0,94)
Aceh Utara	2,30	4,77	3,48	0,97
Aceh Barat Daya	4,46	4,61	4,75	(0,52)
Gayo Lues	4,70	1,28	1,26	0,88
Aceh Tamiang	4,00	4,25	4,55	0,42
Nagan Raya	3,95	4,29	6,77	3,54
Aceh Jaya	4,00	4,04	3,75	(0,62)
Bener Meriah	4,09	4,16	4,32	0,26
Pidie Jaya	5,80	4,63	4,08	(1,11)
Banda Aceh	3,39	4,45	4,18	(3,29)
Sabang	6,07	5,87	5,82	(1,15)
Langsa	4,43	4,33	4,39	(1,06)
Lhokseumawe	2,19	3,78	3,98	(1,45)
Subulussalam	4,93	4,42	4,42	1,97
<b>Jumlah/Total</b>	<b>4,18</b>	<b>4,61</b>	<b>4,14</b>	<b>(0,37)</b>

Catatan/Note: ...

Sumber/Source: BPS, berbagai sensus, survei dan sumber lain/BPS-Statistics Indonesia, various census, survey, and other sources

**Tabel**  
**Table** 13.2.4

**Persentase Kontribusi Terhadap Jumlah Produk Domestik Regional Bruto Seluruh Kabupaten/Kota (persen) di Provinsi Aceh, 2017–2020**  
*Percentage of Contribution to the Total Gross Regional Domestic Product by Regency/Municipality (percent) in Aceh Province, 2017–2020*

Kabupaten/Kota Regency/Municipality	2017	2018	2019	2020
(1)	(2)	(3)	(4)	(5)
Simelue	1,30	1,31	1,34	1,37
Aceh Singkil	1,46	1,45	1,45	1,46
Aceh Selatan	3,33	3,34	3,33	3,32
Aceh Tenggara	2,91	2,93	2,98	3,04
Aceh Timur	6,24	6,22	6,24	6,37
Aceh Tengah	4,61	4,61	4,54	4,44
Aceh Barat	4,77	4,94	4,84	4,87
Aceh Besar	7,98	7,99	8,04	8,01
Pidie	6,30	6,35	6,40	6,46
Bireuen	7,83	7,76	7,83	7,86
Aceh Utara	12,00	12,08	11,95	11,83
Aceh Barat Daya	2,33	2,33	2,34	2,35
Gayo Lues	1,66	1,64	1,58	1,62
Aceh Tamiang	4,47	4,49	4,48	4,51
Nagan Raya	4,51	4,45	4,50	4,61
Aceh Jaya	1,56	1,56	1,56	1,58
Bener Meriah	2,74	2,70	2,68	2,72
Pidie Jaya	2,07	2,08	2,09	2,09
Banda Aceh	11,45	11,31	11,27	10,98
Sabang	0,87	0,90	0,93	0,92
Langsa	3,11	3,13	3,18	3,17
Lhokseumawe	5,53	5,43	5,40	5,35
Subulussalam	1,05	1,04	1,05	1,08
<b>Jumlah/Total</b>	<b>100,00</b>	<b>100,00</b>	<b>100,00</b>	<b>100,00</b>

Catatan/Note: ...

Sumber/Source: BPS, berbagai sensus, survei dan sumber lain/BPS-Statistics Indonesia, various census, survey, and other sources



<https://aceh.bps.go.id>

**IPM Tertinggi di Pulau Sumatera 2020***The Highest HDI in Sumatera, 2020*

**1 Kepulauan Riau 75,59**

**2 Riau 72,71**

**3 Sumatera Barat 72,38**

**4 Aceh 71,99**



**Tabel**  
**Table** 14.1**Jumlah Penduduk Menurut Provinsi di Indonesia (ribu),  
2020**  
*Population by Province in Indonesia (thousand), 2020*

<b>Provinsi/Province</b>	<b>2020</b>
(1)	(2)
Aceh	5 274,87
Sumatera Utara	14 799,36
Sumatera Barat	5 534,47
Riau	6 394,09
Jambi	3 548,23
Sumatera Selatan	8 467,43
Bengkulu	2 010,67
Lampung	9 007,85
Kep. Bangka Belitung	1 455,68
Kepulauan Riau	2 064,56
DKI Jakarta	10 562,09
Jawa Barat	48 274,16
Jawa Tengah	36 516,04
DI Yogyakarta	3 668,72
Jawa Timur	40 665,70
Banten	11 904,56
Bali	4 317,40
Nusa Tenggara Barat	5 320,09
Nusa Tenggara Timur	5 325,57
Kalimantan Barat	5 414,39
Kalimantan Tengah	2 669,97
Kalimantan Selatan	4 073,58
Kalimantan Timur	3 766,04
Kalimantan Utara	701,81
Sulawesi Utara	2 621,92
Sulawesi Tengah	2 985,73
Sulawesi Selatan	9 073,51
Sulawesi Tenggara	2 624,88

Lanjutan Tabel/*Continued Table* 14.1

<b>Provinsi/Province</b>	<b>2020</b>
<b>(1)</b>	<b>(2)</b>
Gorontalo	1 171,68
Sulawesi Barat	1 419,23
Maluku	1 848,92
Maluku Utara	1 282,94
Papua Barat	1 134,07
Papua	4 303,71
<b>Indonesia</b>	<b>270 203,92</b>

Catatan/Note: ...

Sumber/Source: BPS, Sensus Penduduk 2020/BPS-Statistics Indonesia, Population Census 2020

**Tabel**  
**Table** 14.2

**Laju Pertumbuhan Produk Domestik Regional Bruto Atas Dasar Harga Konstan 2010 Menurut Provinsi di Indonesia (persen) 2016–2020**  
***Rate of Growth of Gross Regional Domestic Products at Constant 2010 Prices by Province in Indonesia (percent), 2016–2020***

Provinsi/Province	2016	2017	2018	2019	2020
(1)	(2)	(3)	(4)	(5)	(6)
Aceh	3,29	4,18	4,61	4,14	-0,37
Sumatera Utara	5,18	5,12	5,18	5,22	-1,07
Sumatera Barat	5,27	5,30	5,14	5,01	-1,60
Riau	2,18	2,66	2,35	2,81	-1,12
Jambi	4,37	4,60	4,69	4,37	-0,46
Sumatera Selatan	5,04	5,51	6,01	5,69	-0,11
Bengkulu	5,28	4,98	4,97	4,94	-0,02
Lampung	5,14	5,16	5,23	5,26	-1,67
Kep. Bangka Belitung	4,10	4,47	4,45	3,32	-2,30
Kepulauan Riau	4,98	1,98	4,47	4,84	-3,80
DKI Jakarta	5,87	6,20	6,11	5,82	-2,36
Jawa Barat	5,66	5,33	5,65	5,07	-2,44
Jawa Tengah	5,25	5,26	5,30	5,40	-2,65
DI Yogyakarta	5,05	5,26	6,20	6,59	-2,69
Jawa Timur	5,57	5,46	5,47	5,52	-2,39
Banten	5,28	5,75	5,77	5,29	-3,38
Bali	6,33	5,56	6,31	5,60	-9,31
Nusa Tenggara Barat	5,81	0,09	-4,50	3,90	-0,64
Nusa Tenggara Timur	5,12	5,11	5,11	5,24	-0,83
Kalimantan Barat	5,20	5,17	5,07	5,09	-1,82
Kalimantan Tengah	6,35	6,73	5,61	6,12	-1,40
Kalimantan Selatan	4,40	5,28	5,08	4,08	-1,81
Kalimantan Timur	- 0,38	3,13	2,64	4,74	-2,85
Kalimantan Utara	3,55	6,80	5,36	6,90	-1,11
Sulawesi Utara	6,16	6,31	6,00	5,65	-0,99
Sulawesi Tengah	9,94	7,10	20,60	8,83	4,86

Lanjutan Tabel/Continued Table 14.2

<b>Provinsi/Province</b>	<b>2016</b>	<b>2017</b>	<b>2018</b>	<b>2019</b>	<b>2020</b>
(1)	(2)	(3)	(4)	(5)	(6)
Sulawesi Selatan	7,42	7,21	7,04	6,91	-0,70
Sulawesi Tenggara	6,51	6,76	6,40	6,50	-0,65
Gorontalo	6,52	6,73	6,49	6,40	-0,02
Sulawesi Barat	6,01	6,39	6,26	5,67	-2,42
Maluku	5,73	5,82	5,91	5,41	-0,92
Maluku Utara	5,77	7,67	7,86	6,10	4,92
Papua Barat	4,52	4,02	6,25	2,66	-0,77
Papua	9,14	4,64	7,32	-15,75	2,32
<b>Indonesia</b>	<b>5,03</b>	<b>5,07</b>	<b>5,17</b>	<b>5,02</b>	<b>-2,07</b>

Catatan/Note: ...

Sumber/Source: BPS, Proyeksi Penduduk Indonesia 2010–2035/BPS-Statistics Indonesia, Indonesia Population Projection 2010–2035

**Tabel** 14.3  
**Table****Laju Inflasi di 90 Kabupaten/Kota di Indonesia  
(2018=100), 2020**  
**Consumer Price Index in 90 Municipalities in Indonesia  
(2018=100), 2020**

<b>Kota/ Municipality</b>	<b>2020</b>
(1)	(2)
Meulaboh	4,24
Banda Aceh	3,46
Lhokseumawe	3,55
Sibolga	2,42
Pematang Siantar	2,78
Medan	1,76
Padangsidempuan	3,27
Gunung Sitoli	5,32
Padang	2,12
Bukittinggi	2,02
Tembilahan	3,30
Pekanbaru	2,24
Dumai	2,88
Bungo	2,32
Jambi	3,09
Palembang	1,50
Lubuklinggau	1,97
Bengkulu	0,89
Bandar Lampung	1,93
Metro	2,53
Tanjung Pandan	2,11
Pangkal Pinang	0,52
Batam	1,12
Tanjung Pinang	1,66
Jakarta	1,59
Bogor	2,18



Lanjutan Tabel/Continued Table 14.3

<b>Kota/ Municipality</b>	<b>2020</b>
(1)	(2)
Sukabumi	1,84
Bandung	1,75
Cirebon	1,16
Bekasi	2,81
Depok	1,78
Tasikmalaya	1,61
Cilacap	1,71
Purwokerto	1,90
Kudus	1,24
Surakarta	1,38
Semarang	1,49
Tegal	2,36
Yogyakarta	1,40
Jember	2,08
Banyuwangi	1,74
Sumenep	2,37
Kediri	1,93
Malang	1,42
Probolinggo	1,88
Madiun	1,86
Surabaya	1,33
Tangerang	1,18
Cilegon	2,62
Serang	1,91
Singaraja	2,48
Denpasar	0,55
Mataram	0,58
Bima	0,64

Lanjutan Tabel/*Continued Table* 14.3

<b>Kota/ Municipality</b>	<b>2020</b>
(1)	(2)
Waingapu	1,51
Maumere	2,24
Kupang	0,29
Sintang	4,68
Pontianak	2,11
Singkawang	2,72
Sampit	1,62
Palangka Raya	0,71
Kotabaru	1,44
Tanjung	2,05
Banjarmasin	1,67
Balikpapan	0,65
Samarinda	0,86
Tanjung Selor	1,96
Tarakan	1,15
Manado	-0,18
Kotamobagu	3,67
Luwuk	0,83
Palu	1,81
Bulukumba	2,30
Watampone	1,89
Makassar	2,13
Pare-Pare	1,61
Palopo	1,21
Kendari	1,37
Bau-Bau	1,25
Gorontalo	0,81
Mamuju	1,78

Lanjutan Tabel/*Continued Table* 14.3

<b>Kota/ Municipality</b>	<b>2020</b>
(1)	(2)
Ambon	0,09
Tual	2,06
Ternate	2,13
Manokwari	-0,89
Sorong	1,17
Merauke	1,06
Timika	4,12
Jayapura	0,75

Catatan/*Note*: ...

Sumber/*Source*: Badan Pusat Statistik Republik Indonesia/*BPS-Statistics Indonesia*

**Tabel**  
**Table** 14.4**Indeks Pembangunan Manusia Menurut Provinsi di  
Indonesia, 2016–2020**  
*Human Development Index by Province in Indonesia,  
2016–2020*

Provinsi/Province	2016	2017	2018	2019	2020
(1)	(2)	(3)	(4)	(5)	(6)
Aceh	70,00	70,60	71,19	71,90	71,99
Sumatera Utara	70,00	70,57	71,18	71,74	71,77
Sumatera Barat	70,73	71,24	71,73	72,39	72,38
Riau	71,20	71,79	72,44	73,00	72,71
Jambi	69,62	69,99	70,65	71,26	71,29
Sumatera Selatan	68,24	68,86	69,39	70,02	70,01
Bengkulu	69,33	69,95	70,64	71,21	71,4
Lampung	67,65	68,25	69,02	69,57	69,69
Kep. Bangka Belitung	69,55	69,99	70,67	71,30	71,47
Kepulauan Riau	73,99	74,45	74,84	75,48	75,59
DKI Jakarta	79,60	80,06	80,47	80,76	80,77
Jawa Barat	70,05	70,69	71,30	72,03	72,09
Jawa Tengah	69,98	70,52	71,12	71,73	71,87
DI Yogyakarta	78,38	78,89	79,53	79,99	79,97
Jawa Timur	69,74	70,27	70,77	71,50	71,71
Banten	70,96	71,42	71,95	72,44	72,45
Bali	73,65	74,30	74,77	75,38	75,5
Nusa Tenggara Barat	65,81	66,58	67,30	68,14	68,25
Nusa Tenggara Timur	63,13	63,73	64,39	65,23	65,19
Kalimantan Barat	65,88	66,26	66,98	67,65	67,66
Kalimantan Tengah	69,13	69,79	70,42	70,91	71,05
Kalimantan Selatan	69,05	69,65	70,17	70,72	70,91
Kalimantan Timur	74,59	75,12	75,83	76,61	76,24
Kalimantan Utara	69,20	69,84	70,56	71,15	70,63
Sulawesi Utara	71,05	71,66	72,20	72,99	72,93
Sulawesi Tengah	67,47	68,11	68,88	69,50	69,55
Sulawesi Selatan	69,76	70,34	70,90	71,66	71,93
Sulawesi Tenggara	69,31	69,86	70,61	71,20	71,45

Lanjutan Tabel/*Continued Table 14.4*

<b>Provinsi/Province</b>	<b>2016</b>	<b>2017</b>	<b>2018</b>	<b>2019</b>	<b>2020</b>
(1)	(2)	(3)	(4)	(5)	(6)
Gorontalo	66,29	67,01	67,71	68,49	68,68
Sulawesi Barat	63,60	64,30	65,10	65,73	66,11
Maluku	67,60	68,19	68,87	69,45	69,49
Maluku Utara	66,63	67,20	67,76	68,70	68,49
Papua Barat	62,21	62,99	63,74	64,70	65,09
Papua	58,05	59,09	60,06	60,84	60,44
<b>Indonesia</b>	<b>70,18</b>	<b>70,81</b>	<b>71,39</b>	<b>71,92</b>	<b>71,94</b>

Catatan/Note: ...

Sumber/Source: Badan Pusat Statistik Republik Indonesia/BPS-Statistics Indonesia





Sensus  
Penduduk  
2020

#MencatatIndonesia

# DATA

**MENCERDASKAN BANGSA**

*Enlighten The Nation*



**BADAN PUSAT STATISTIK PROVINSI ACEH**  
**BPS - STATISTICS OF ACEH PROVINCE**

Jl. Tgk. H. M. Daud Beureueh No. 50 Banda Aceh 23121

Telp : (0651) 23005, Fax : (0651) 33632

Homepage : <http://aceh.bps.go.id> E-mail : [bps1100@bps.go.id](mailto:bps1100@bps.go.id)



9 772088 891009