

# KABUPATEN Belitung Timur Dalam Angka

Belitung Timur Regency In Figures

**2019**



# KABUPATEN Belitung Timur Dalam Angka

Belitung Timur Regency In Figures

**2019**



<https://belitungtimurkab.bps.go.id>

# **Kabupaten Belitung Timur Dalam Angka**

## ***Belitung Timur Regency in Figures***

### **2019**

ISSN: 2356-279X

No. Publikasi/*Publication Number*: 19060.1902

Katalog/*Catalog*: 1102001.1906

Ukuran Buku/*Book Harvest Area*: 14,8 cm x 21 cm

Jumlah Halaman/*Number of Pages*: xxxvi + 282 halaman /pages

Naskah/*Manuscript*:

Badan Pusat Statistik Kabupaten Belitung Timur  
*BPS-Statistics of Belitung Timur Regency*

Gambar Kulit oleh/*Cover Designed by*:

Badan Pusat Statistik Kabupaten Belitung Timur  
*BPS-Statistics of Belitung Timur Regency*

Ilustrasi Kulit/*Cover Illustration*:

Mercusuar/*Lighthouse*

Diterbitkan oleh/*Published by*:

© BPS Kabupaten Belitung Timur/*BPS-Statistics of Belitung Timur Regency*

Dicetak oleh/*Printed by*:

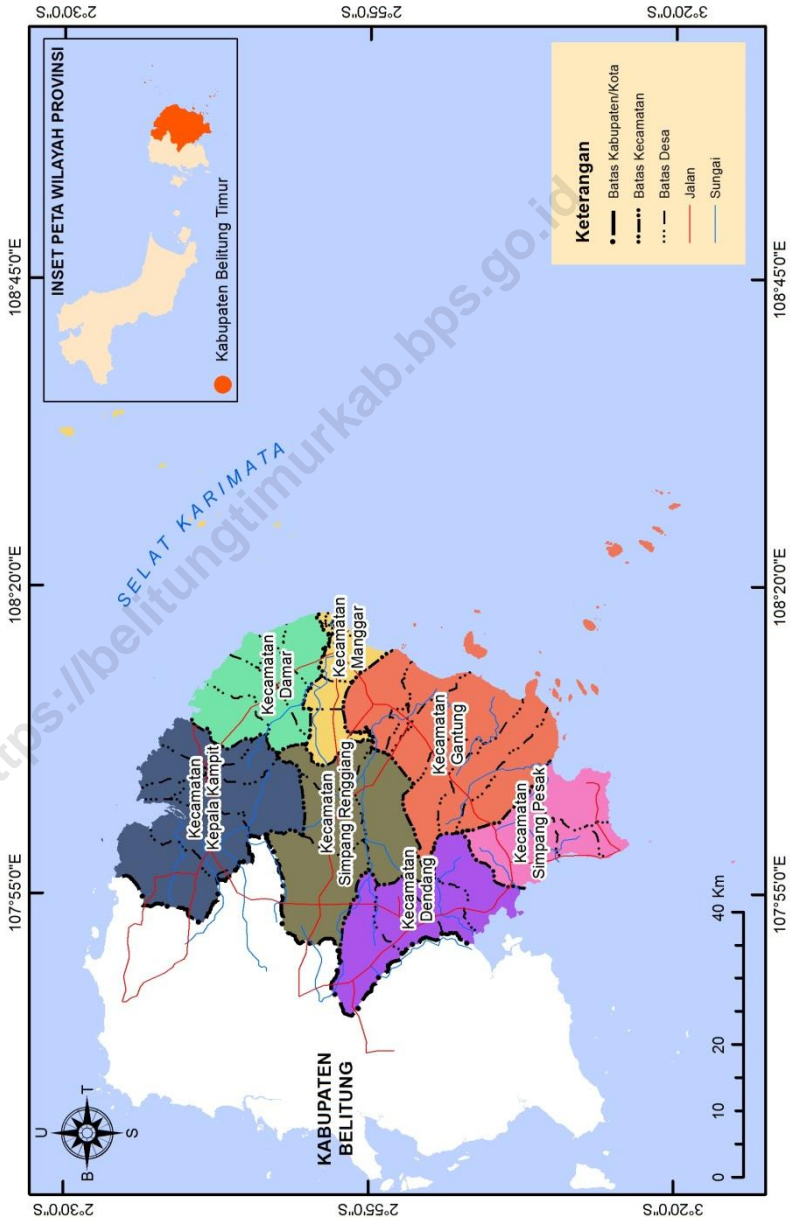
CV.Winner

**Dilarang mengumumkan, mendistribusikan, mengomunikasikan, dan/atau mengandakan sebagian atau seluruh isi buku ini untuk tujuan komersial tanpa izin tertulis dari Badan Pusat Statistik**

*Prohibited to announce, distribute, communicate, and/or copy part or all of this book for commercial purpose without permission from BPS-Statistics Indonesia*

# PETA WILAYAH KABUPATEN BELITUNG TIMUR

## MAP OF BELITUNG TIMUR REGENCY



<https://belitungtimurkab.bps.go.id>

Halaman Kosong

**KEPALA BPS KABUPATEN BELITUNG TIMUR**  
*CHIEF STATISTICIAN OF BELITUNG TIMUR REGENCY*



**Azhar, S.IP**

<https://belitungtimurkab.bps.go.id>

Halaman Kosong



## KATA PENGANTAR

Kabupaten Belitung Timur Dalam Angka 2019 merupakan publikasi tahunan yang diterbitkan oleh BPS Kabupaten Belitung Timur. Disadari bahwa publikasi ini belum sepenuhnya memenuhi harapan pihak pemakai data khususnya para perencana, namun diharapkan dapat membantu melengkapi penyusunan rencana pembangunan di Kabupaten Belitung Timur.

Publikasi ini dapat terwujud berkat kerja sama dan bantuan dari berbagai pihak baik instansi pemerintah maupun swasta. Kepada semua pihak yang telah memberikan bantuan disampaikan penghargaan dan terima kasih yang sebesar-besarnya.

Walaupun publikasi ini telah disiapkan sebaik-baiknya, namun disadari masih ada kekurangan dan kesalahan yang terjadi. Untuk perbaikan publikasi ini, tanggapan dan saran yang bersifat konstruktif dari para pemakai sangat diharapkan.

Manggar, Agustus 2019  
Kepala BPS  
Kabupaten Belitung Timur

Azhar, S.IP





## **PREFACE**

*Belitung Timur Regency in Figures 2019 is an annual publication written by BPS-Statistics of Belitung Timur Regency. Honestly, this publication has not perfect yet and has not filled the user's hope, especially for the planners yet, but hopefully it can help to equip compilation of development planning in this regency.*

*This comprehensive publication has been made possible with the assistance and contribution from several governmental institutions and private organizations. To all parties who have been involved in the preparation of this publication, I would like to express my sincerest appreciation and gratitude.*

*Although this publication has been prepared as well as possible, it is realized that there are still shortcomings and error that occur. Comments and constructive suggestions for the improvement of this publication are always welcome.*

*Manggar, August 2019*

*Chief Statistician of  
Belitung Timur Regency*

*Azhar, S.IP*

## DAFTAR ISI/CONTENTS

Halaman

Page

Peta Wilayah Kabupaten Belitung Timur / Map of Belitung Timur Regency .....	iii
Kepala BPS Kabupaten Belitung Timur .....	v
Kata Pengantar .....	vii
<i>Preface</i> .....	viii
Daftar Isi/ <i>Contents</i> .....	ix
Daftar Tabel/ <i>List of Tables</i> .....	xi
Daftar Gambar/ <i>List of Figures</i> .....	xxxiii
Penjelasan Umum/ <i>Explanatory Notes</i> .....	xxxv
1 Geografi dan Iklim/ <i>Geography and Climate</i> .....	1
1.1 Geografi/ <i>Geography</i> .....	6
1.2 Iklim/ <i>Climate</i> .....	11
2 Pemerintahan/ <i>Government</i> .....	15
2.1 Wilayah Administratif/ <i>Administrative Area</i> .....	21
2.2 Dewan Perwakilan Rakyat Daerah/ <i>The Regional House Of Representative</i> .....	25
2.3 Pegawai Negeri Sipil/ <i>Civil Servants</i> .....	31
3 Kependudukan dan Ketenagakerjaan/ <i>Population and Employment</i> .....	37
3.1 Kependudukan/ <i>Population</i> .....	48
3.2 Ketenagakerjaan/ <i>Employment</i> .....	53
4 Sosial/ <i>Social</i> .....	61
4.1 Pendidikan/ <i>Education</i> .....	80
4.2 Kesehatan/ <i>Health</i> .....	98
4.3 Agama/ <i>Religion</i> .....	107
4.4 Kriminalitas/ <i>Crime</i> .....	112
4.5 Kemiskinan/ <i>Poverty</i> .....	118
4.5 Kemiskinan/ <i>Poverty</i> .....	119
5 Pertanian/ <i>Agriculture</i> .....	121
5.1 Tanaman Pangan/ <i>Crops</i> .....	131
5.2 Perkebunan/ <i>Plantation</i> .....	136
5.3 Peternakan/ <i>livestock</i> .....	142

5.4	Perikanan/ <i>Fishery</i> .....	150
6	Industri, Pertambangan, Energi, dan Konstruksi/ <i>Industry, Mining, Energy, And Construction</i> .....	155
6.1	Industri/ <i>Industry</i> .....	161
6.2	Pertambangan/ <i>Mining</i> .....	165
6.3	Energi/ <i>Energy</i> .....	166
7	Perdagangan/ <i>Trade</i> .....	167
8	Hotel dan Pariwisata/ <i>Hotel and Tourism</i> .....	181
8.1	Hotel .....	188
8.2	Pariwisata/ <i>Tourism</i> .....	201
9	Transportasi dan Komunikasi/ <i>Transportation and Communication</i> .....	203
10	Keuangan Daerah dan Harga/ <i>Local Finance and Price</i> .....	227
11	Pengeluaran Penduduk dan Konsumsi Makanan/ <i>Population Expenditure and Food Consumption</i> .....	243
12	Pendapatan Regional/ <i>Regional Income</i> .....	249
13	Perbandingan Antar Kabupaten/ <i>Regency/City Comparison</i> .....	271

## Daftar Tabel/List Of Tables

	Halaman Page
<b>1 Geografi Dan Iklim/Geography And Climate</b>	<b>1</b>
<b>1.1 Geografi/Geography</b>	<b>6</b>
1.1.1 Luas Wilayah Menurut Kecamatan di Kabupaten Belitung Timur, 2018 <i>Total Area by District in Belitung Timur Regency, 2018</i> .....	6
1.1.2 Tinggi Wilayah di Atas Permukaan Laut (DPL) Menurut Kecamatan di Kabupaten Belitung Timur, 2018 <i>Height Above Mean Sea Level (AMSL) by District in Belitung Timur Regency, 2018</i> .....	7
1.1.3 Jarak Ibukota Kecamatan di Kabupaten Belitung Timur (km), 2018 <i>Distance Between Selected District in Belitung Timur Regency (km), 2018</i> .....	8
1.1.4 Luas Tanah Menurut Status Kepemilikan Lahan di Kabupaten Belitung Timur, 2018 <i>Area by Sertification Statue in Belitung Timur Regency, 2018</i> .....	9
1.1.5 Luas Kawasan Hutan Menurut Jenis di Kabupaten Belitung Timur (Ha), 2017 <i>Forest Area by Forest Type in Belitung Timur Regency, 2017</i> .....	10
<b>1.2 Iklim/Climate</b>	<b>11</b>
1.2.1 Keadaan Cuaca di Kabupaten Belitung Timur Menurut Stasiun Pengamatan BMKG Tanjung Pandan, 2018 <i>Weather Conditionin Belitung Timur Regency According to BMKG Observation Station Tanjung Pandan, 2018</i> .....	11
<b>2 Pemerintahan/Government</b>	<b>15</b>
<b>2.1 Wilayah Administratif/Administrative Area</b>	<b>21</b>
2.1.1 Jumlah Desa/Kelurahan Menurut Kecamatan di Kabupaten Belitung Timur, 2018 <i>Number Villages by District in Belitung Timur Regency, 2018</i> .....	21

2.1.2	Pusat Pemerintahan/ Ibukota Menurut Kecamatan di Kabupaten Belitung Timur, 2018 <i>Central Government by District in Belitung Timur Regency, 2018</i> .....	22
2.1.3	Nama Desa, Jumlah Dusun dan Rukun Tetangga (RT) Menurut Kecamatan di Kabupaten Belitung Timur, 2018 <i>District Name, Number of Hamlets And Villages by District in Belitung Timur Regency, 2018</i> .....	23
<b>2.2</b>	<b>Dewan Perwakilan Rakyat Daerah/ <i>The Regional House Of Representative</i></b>	<b>25</b>
2.2.1	Jumlah Pemilih yang Terdaftar, Menggunakan Hak Pilih, dan Status Suara dalam Pemilukada Bupati di Kabupaten Belitung Timur, 2015 <i>Number of Registered Voters, Using Select Rights, and Votes Status in Regency Head Election in Belitung Timur Regency, 2015</i> .....	25
2.2.2	Jumlah Kandidat Pasangan Calon, Perolehan Suara Pasangan Calon Bupati Terpilih dalam Pemilukada Bupati di Kabupaten Belitung Timur, 2015 <i>Number of Candidates for Candidate Pairs, Vote Acquisition of Elected Candidate Pair in Regency Election in Regency of Belitung Timur, 2015</i> .....	26
2.2.3	Jumlah Anggota DPRD Menurut Partai Politik dan Jenis Kelamin di Kabupaten Belitung Timur, 2018 <i>Number of Members of Parliament According to the Political Parties and Sex in Belitung Timur Regency, 2018</i> .....	27
2.2.4	Jumlah Keputusan yang Dihasilkan oleh Kabupaten Belitung Timur, 2018 <i>Number of Decision Generated in Belitung Timur Regency, 2018</i> .....	28
2.2.5	Jumlah Anggota DPRD Menurut Fraksi dan Jenis Kelamin di Kabupaten Belitung Timur, 2018 <i>Number Of Members of Parliament According to the Fraction And Sex in Belitung Timur Regency, 2018</i> .....	29

2.2.6	Jumlah Anggota DPRD Menurut Pendidikan dan Jenis Kelamin di Kabupaten Belitung Timur, 2018 <i>Number of Members of Parliament According to The Education Attainment and Sex in Belitung Timur Regency, 2018</i> .....	30
<b>2.3</b>	<b>Pegawai Negeri Sipil/<i>Civil Servants</i></b>	<b>31</b>
2.3.1	Jumlah Pegawai Negeri Sipil Daerah Menurut Golongan dan Jenis Kelamin di Kabupaten Belitung Timur, 2018 <i>Number of Civil Servants by Rank and Sex in Belitung Timur Regency, 2018</i> .....	31
2.3.2	Jumlah PNS Daerah Menurut Dinas/Instansi Pemerintah dan Jenis Kelamin di Kabupaten Belitung Timur 2018 <i>Number of Civil Servants by Institution/Office and Sex in Belitung Timur Regency, 2018</i> .....	33
2.3.3	Jumlah PNS Menurut Pendidikan Tertinggi yang Damatkan dan Jenis Kelamin di Kabupaten Belitung Timur, 2018 <i>Number of Civil Servants by Educational Attainment and Sex in Belitung Timur Regency, 2018</i> .....	36
<b>3</b>	<b>Kependudukan dan Ketenagakerjaan/<i>Population and Employment</i></b>	<b>37</b>
<b>3.1</b>	<b>Kependudukan/<i>Population</i></b>	<b>48</b>
3.1.1	Jumlah Penduduk dan Laju Pertumbuhan Penduduk Menurut Kecamatan di Kabupaten Belitung Timur 2010, 2016, dan 2018 <i>Population and Population Growth Rate by District in Belitung Timur Regency, 2010, 2016, and 2018</i> .....	48
3.1.2	Jumlah Penduduk dan Rasio Jenis Kelamin Menurut Kecamatan di Kabupaten Belitung Timur, 2018 <i>Population and Sex Ratio by District in Belitung Timur Regency, 2018</i> .....	49
3.1.3	Kepadatan Penduduk Menurut Kecamatan di Kabupaten Belitung Timur, 2018 <i>Population Density by District in Belitung Timur Regency, 2018</i> .....	50

3.1.4	Jumlah Penduduk Menurut Kelompok Umur dan Jenis Kelamin di Kabupaten Belitung Timur, 2018 <i>Population by Age Group and Sex in Belitung Timur Regency, 2018</i> .....	51
3.1.5	Jumlah Penduduk berdasarkan Kepemilikan Kartu Keluarga di Kabupaten Belitung Timur, 2018 <i>Population based on Family Card in Belitung Timur Regency, 2018</i> .....	52
<b>3.2</b>	<b>Ketenagakerjaan/Employment</b>	<b>53</b>
3.2.1	Penduduk Berumur 15 Tahun Keatas Menurut Jenis Kegiatan Selama Seminggu yang Lalu di Kabupaten Belitung Timur, 2018 <i>Population Aged 15 Years and Over by Type of Activity During the Previous Week in Belitung Timur Regency, 2018</i> .....	53
3.2.2	Jumlah Penduduk Berumur 15 Tahun Keatas Yang Termasuk Angkatan Kerja Menurut Golongan Umur dan Jenis Kelamin di Kabupaten Belitung Timur, 2018 <i>Population Aged 15 Years and Over Who are in Labor Force of Age Group and Sex in Belitung Timur Regency, 2018</i> .....	54
3.2.3	Jumlah Penduduk Berumur 15 Tahun Keatas yang Termasuk Angkatan Berdasarkan Pendidikan Tertinggi yang ditamatkan dan Jenis Kelamin di Kabupaten Belitung Timur, 2018 <i>Population Aged 15 Years and Over Who are in Labor Force of Educational Attainment and Sex in Belitung Timur Regency, 2018</i> .....	55
3.2.4	Tingkat Partisipasi Angkatan Kerja (TPAK) Kabupaten Belitung Timur, 2012-2018 <i>Labor Force Participation Rate Belitung Timur Regency, 2012-2018</i> .....	56
3.2.5	Penduduk Belitung Timur Berusia 15 Tahun ke Atas yang Bekerja Selama Seminggu yang Lalu di Kegiatan Informal Menurut Lapangan Pekerjaan Utama dan Jenis Kelamin, Agustus 2018 <i>Belitung Timur Population 15 Years of Age and Over Who Worked During the Previous Week in Informal Activity by Main Industry and Sex, August 2018</i> .....	57

3.2.6	Penduduk Belitung Timur Berumur 15 Tahun ke Atas yang Termasuk Pengangguran Terbuka dan Jenis Kelamin, Agustus 2018 <i>Belitung Timur Population 15 Years of Age and Over Who were Categorized Unemployment by Unemployment Derivation and Sex, August 2018</i> .....	58
3.2.7	Jumlah Pencari Kerja dan yang Sudah Ditempatkan Menurut Jenis Kelamin di Kabupaten Belitung Timur, 2018 <i>Number of Job Seeker and Preferred by Gender by District in Belitung Timur Regency, 2018</i> .....	59
3.2.8	Jumlah Pendaftaran, Penempatan, Penghapusan dan Pencari Kerja yang Belum Ditempatkan Menurut Jenis Kelamin dan Tingkat Pendidikan di Kabupaten Belitung Timur, 2018 <i>Number of Unregistered Registration, Placement, Removal and Job Seeker by Sex and Educational Level in Belitung Timur Regency, 2018</i> .....	60
<b>4</b>	<b>Sosial/Social</b>	<b>61</b>
	<b>4.1 Pendidikan/Education</b>	<b>82</b>
4.1.1	Persentase Penduduk Usia 5 Tahun ke Atas Menurut Jenis Kelamin dan Status Pendidikan di Kabupaten Belitung Timur, 2018 <i>Percentage of Population Aged 5 Years and More by Sex and Educational Status in Belitung Timur Regency, 2018</i> .....	82
4.1.2	Persentase Penduduk Usia 7–24 Tahun Menurut Jenis Kelamin dan Status Pendidikan di Kabupaten Belitung Timur, 2018 <i>Percentage of Population Aged 7-24 Years by Sex and Educational Status in Belitung Timur Regency, 2018</i> .....	83
4.1.3	Angka Partisipasi Sekolah Usia 5-24 Tahun Menurut Kelompok Umur dan Jenis Kelamin di Kabupaten Belitung Timur, 2018	



	<i>School Enrollment Rate by Age Group and Sex in Belitung Timur Regency, 2018</i> .....	84
4.1.4	Angka Partisipasi Murni Menurut Jenjang Pendidikan dan Jenis Kelamin di Kabupaten Belitung Timur, 2018 <i>Enrollment Rates by Educational Level and Sex in Belitung Timur Regency, 2018</i> .....	85
4.1.5	Angka Partisipasi Kasar Menurut Jenjang Pendidikan dan Jenis Kelamin di Kabupaten Belitung Timur, 2018 <i>Enrollment Rates by Educational Level and Sex in Belitung Timur Regency, 2018</i> .....	86
4.1.6	Jumlah Sekolah,Kelas, Guru dan Siswa PAUD dan TK Negeri di Kabupaten Belitung Timur, 2018 <i>Number of Public School, Class, Teacher and Pupils of Kindergarten in Belitung Timur Regency, 2018</i> .....	87
4.1.7	Jumlah Sekolah,Kelas, Guru dan Siswa Paud dan TK Swasta di Kabupaten Belitung Timur, 2018 <i>Number of Private School, Class, Teacher and Pupils of Kindergarten in Belitung Timur Regency, 2018</i> .....	88
4.1.8	Jumlah Sekolah, Kelas, Guru dan Siswa SD Negeri di Kabupaten Belitung Timur, 2018 <i>Number of Public School, Class, Teacher and Pupils of Elementary School in Belitung Timur Regency, 2018</i> .....	89
4.1.9	Jumlah Sekolah, Kelas, Guru dan Siswa SD Swasta di Kabupaten Belitung Timur, 2018 <i>Number of Private School, Class, Teacher And Pupils of Elementary School in Belitung Timur Regency, 2018</i> .....	90
4.1.10	Jumlah Murid Sekolah Dasar (SD) Menurut Usia di Kabupaten Belitung Timur, 2018 <i>Pupils of Elementary School According to Age Group in Belitung Timur Regency, 2018</i> .....	91
4.1.11	Jumlah Sekolah, Kelas, Guru dan Siswa Madrasah Ibtidaiyah Negeri di Kabupaten Belitung Timur, 2018 <i>Number of Private School, Class, Teacher and Pupils of Elementary School in Belitung Timur Regency, 2018</i> .....	92
4.1.12	Jumlah Sekolah, Kelas, Guru Dan Siswa SMP Negeri di Kabupaten Belitung Timur, 2018	

	<i>Number of Public School, Class, Teacher and Pupils of Junior High School in Belitung Timur Regency, 2018</i> .....	93
4.1.13	Jumlah Sekolah, Kelas, Guru dan Siswa SMP Swasta di Kabupaten Belitung Timur, 2018 <i>Number of Private School, Class, Teacher and Pupils of Junior High School in Belitung Timur Regency, 2018</i> .....	94
4.1.14	Jumlah Sekolah, Kelas, Guru dan Siswa SMA (Negeri dan Swasta) di Kabupaten Belitung Timur, 2018 <i>Number of School, Class, Teacher and Pupils of Senior High School (Public And Private) in Belitung Timur Regency, 2018</i> ....	95
4.1.15	Jumlah Sekolah, Kelas, Guru dan Siswa SMK (Negeri dan Swasta) di Kabupaten Belitung Timur, 2018 <i>Number of School, Class, Teacher and Pupils of Vocational Senior High School (Public And Private) in Belitung Timur Regency, 2018</i> .....	96
4.1.16	Jumlah Sekolah, Kelas, Guru dan Siswa Madrasah Aliyah di Kabupaten Belitung Timur, 2018 <i>Number of Private School, Class, Teacher and Pupils of Senior High School in Belitung Timur Regency, 2018</i> .....	97
<b>4.2</b>	<b>Kesehatan/Health</b>	<b>98</b>
4.2.1	Jumlah Fasilitas Kesehatan Menurut Kecamatan di Kabupaten Belitung Timur, 2018 <i>Number of Health Facilities by District in Belitung Timur Regency, 2018</i> .....	98
4.2.2	Jumlah Tenaga Kesehatan Menurut Kecamatan di Kabupaten Belitung Timur, 2018 <i>Number of Health Personnels by District in Belitung Timur Regency, 2018</i> .....	99
4.2.3	Jumlah Dokter Spesialis, Umum Dan Gigi Menurut Sarana Pelayanan Kesehatan di Kabupaten Belitung Timur, 2018 <i>Number of Specialist Doctor, Generalis and Dentist by Health Facilities in Belitung Timur Regency, 2018</i> .....	100
4.2.4	Jumlah Kasus 10 Penyakit Terbanyak di Kabupaten Belitung Timur, 2018	

	<i>Number of Cases of 10 Most Disease in Belitung Timur Regency, 2018</i> .....	101
4.2.5	Jumlah Kasus HIV/AIDS, IMS, DBD, Diare, TBC dan Malaria Menurut Kecamatan di Kabupaten Belitung Timur, 2018 <i>Number of Cases HIV/AIDS, Sexually Transmitted Infection, Dengue Fever, Diarrhea, Tuberculosis and Malaria by District in Belitung Timur Regency, 2018</i> .....	102
4.2.6	Jumlah Pasangan Usia Subur (PUS) dan Peserta KB Baru Menurut Kecamatan di Kabupaten Belitung Timur, 2018 <i>Number of Eligible Couple and New Active Family Planning Participants by District in Belitung Timur Regency, 2018</i> .....	103
4.2.7	Jumlah Peserta KB Menurut Alat Kontrasepsi yang Digunakan di Kabupaten Belitung Timur, 2018 <i>Number of Active Family Planning Participants by Using of Contraception In Belitung Timur Regency, 2018</i> .....	104
4.2.8	Jumlah Keluarga Pra Sejahtera dan Sejahtera Menurut Kecamatan di Kabupaten Belitung Timur, 2018 <i>Number of Preprosperous and Prosperous Family by District in Belitung Timur Regency, 2018</i> .....	106
<b>4.3</b>	<b>Agama/Religion</b>	<b>107</b>
4.3.1	Jumlah Penduduk Menurut Kecamatan dan Agama yang Dianut di Kabupaten Belitung Timur, 2018 <i>Population by District and Religion in Belitung Timur Regency, 2018</i> .....	107
4.3.2	Jumlah Tempat Peribadatan Menurut Kecamatan dan Agama yang Dianut di Kabupaten Belitung Timur, 2018 <i>Number of Place of Worship by District and Religion in Belitung Timur Regency, 2018</i> .....	108
4.3.3	Jumlah Penyuluh Agama PNS dan Non PNS Menurut Kecamatan di Kabupaten Belitung Timur, 2018 <i>Number of Religious Counselor Civil Servant and Non Civil Servant by District in Belitung Timur Regency, 2018</i> .....	109
4.3.4	Jumlah Penduduk yang Melaksanakan Ibadah Haji dan Umrah Menurut Kecamatan di Kabupaten Belitung Timur, 2018	

	<i>Population Who Held Hajj and Umrah by District in Belitung Timur Regency, 2018</i> .....	110
4.3.5	Jumlah Pernikahan Penduduk Beragama Islam Menurut Kecamatan di Kabupaten Belitung Timur, 2018 <i>Number of Muslim Marriages by District in Belitung Timur Regency, 2018</i> .....	111
<b>4.4</b>	<b>Kriminalitas/Crime</b>	<b>112</b>
4.4.1	Jumlah Tindak Pidana Menurut Kepolisian Resort di Kabupaten Belitung Timur, 2015–2018 <i>Number of Reported Criminal Cases by District Police Office in Belitung Timur Regency, 2015–2018</i> .....	112
4.4.2	Persentase Penyelesaian Tindak Pidana Menurut Kepolisian Resort di Kabupaten Belitung Timur (persen) , 2015–2018 <i>Percentage Completion of Criminal Cases by District Police Office in Belitung Timur Regency (percent), 2015–2018</i> .....	113
4.4.3	Jumlah Kecelakaan Lalu Lintas di Wilayah Kabupaten Belitung Timur, 2015-2018 <i>Number of Traffic Accidents in Belitung Timur Regency, 2015-2018</i> .....	114
4.4.4	Jumlah Pelanggaran Lalu Lintas Menurut Jenis di Kabupaten Belitung Timur, 2018 <i>Number of Traffic Violation by Type in Belitung Timur Regency, 2018</i> .....	115
4.4.5	Jumlah Perkara Tindak Pidana Umum Yang Diterima dan Diselesaikan oleh Kejaksaan Negeri Kabupaten Belitung Timur, 2018 <i>Number of Common Criminal Offense Accepted and Completion by Prosecutor in Belitung Timur Regency ), 2018</i> .....	116
4.4.6	Jumlah Kriminalitas Yang Terjadi di Kabupaten Belitung Timur, 2018 <i>Number of Crime in Belitung Timur Regency, 2018</i> .....	117
<b>4.5</b>	<b>Kemiskinan/Poverty</b>	<b>118</b>
4.5.1	Garis Kemiskinan dan Penduduk Miskin di Kabupaten Belitung Timur, 2011–2018	

	<i>Poverty Line and Number of Poor People in Belitung Timur Regency, 2011–2018</i> .....	118
<b>4.6 Sosial Lainnya/Other Social</b>		<b>119</b>
4.6.1	Rekapitulasi Ritasi Angkutan Sampah Menurut Kecamatan di Kabupaten Belitung Timur, 2018 <i>Recapitulation of Waste Transportation Ritaseby District in Belitung Timur Regency, 2018</i> .....	119
<b>5 Pertanian/Agriculture</b>		<b>121</b>
<b>5.1 Tanaman Pangan/Crops</b>		<b>131</b>
5.1.1	Luas Panen, Produksi dan Produktivitas Padi Sawah Menurut Kecamatan di Kabupaten Belitung Timur, 2018 <i>Harvest Area, Production and Productivity of Rice Paddy by District in Belitung Timur Regency, 2018</i> .....	131
5.1.2	Luas Panen, Produksi dan Produktivitas Padi Ladang Menurut Kecamatan di Kabupaten Belitung Timur, 2018 <i>Harvest Area, Production and Productivity of Rice Field by District in Belitung Timur Regency, 2018</i> .....	132
5.1.3	Luas Panen, Produksi dan Produktivitas Sayuran Semusim Menurut Komoditas di Kabupaten Belitung Timur, 2018 <i>Harvest Area, Production and Productivity of Seasonal Vegetables by Commodity in Belitung Timur Regency, 2018</i> ...	133
5.1.4	Luas Panen, Produksi dan Produktivitas Buah-Buahan Menurut Komoditas di Kabupaten Belitung Timur, 2018 <i>Harvest Area, Production and Productivity of Seasonal Vegetables by Commodity in Belitung Timur Regency, 2018</i> ...	134
5.1.5	Luas Panen, Produksi dan Produktivitas Cabai Menurut Kecamatan di Kabupaten Belitung Timur, 2018 <i>Harvest Area, Production and Productivity of Chili by District in Belitung Timur Regency, 2018</i> .....	135
<b>5.2 Perkebunan/Plantation</b>		<b>136</b>
5.2.1	Luas Areal, Produksi dan Penambahan/Pengurangan Tanaman Karet Menurut Kecamatan di Kabupaten Belitung Timur (hektar), 2018	

	<i>Width of Area, Production, and Increase/Decrease Commodity of Rubber by District in Belitung Timur Regency (hectare), 2018</i> .....	136
5.2.2	Luas Areal, Produksi dan Penambahan/Pengurangan Tanaman Lada Menurut Kecamatan di Kabupaten Belitung Timur (hektar), 2018 <i>Width of Area, Production and Increase/Decrease Commodity of Pepper by District in Belitung Timur Regency (hectare), 2018</i> .....	137
5.2.3	Luas Areal, Produksi dan Penambahan/Pengurangan Tanaman Kelapa Sawit Menurut Kecamatan di Kabupaten Belitung Timur (hektar), 2018 <i>Width of Area, Production and Increase/Decrease Commodity of Oil Palm by District in Belitung Timur Regency (hectare), 2018</i> .....	138
5.2.4	Luas Areal, Produksi dan Penambahan/Pengurangan Tanaman Kelapa Menurut Kecamatan di Kabupaten Belitung Timur (hektar), 2018 <i>Width of Area, Production and Increase/Decrease Commodity of Coconut by District in Belitung Timur Regency (hectare), 2018</i> .....	139
5.2.5	Luas Areal, Produksi dan Penambahan/Pengurangan Tanaman Kopi Menurut Kecamatan di Kabupaten Belitung Timur (hektar), 2018 <i>Width of Area, Production and Increase/Decrease Commodity of Coffee by District in Belitung Timur Regency (hectare), 2018</i> .....	140
5.2.6	Produksi Tanaman Perkebunan Menurut Kecamatan dan Jenis Tanaman di Kabupaten Belitung Timur (ton), 2018 <i>Plantation Production by District and Plant Type in Belitung Timur Regency (ton), 2018</i> .....	141
<b>5.3</b>	<b>Peternakan/Livestock</b>	<b>142</b>
5.3.1	Populasi Ternak Besar dan Kecil Menurut Jenis Ternak dan Kecamatan di Kabupaten Belitung Timur (ekor), 2018 <i>Large and Small Livestock Population by Type of Livestock and the District in Belitung Timur Regency (head), 2018</i> .....	142

5.3.2	Populasi Unggas Menurut Jenis Unggas dan Kecamatan di Kabupaten Belitung Timur (ekor), 2018 <i>Poultry Population by Type Poultry and District in Belitung Timur Regenc (head), 2018</i> .....	143
5.3.3	Jumlah Ternak Besar dan Kecil yang Dipotong, Terdaftar Menurut Jenis Ternak di Kabupaten Belitung Timur, 2018 <i>Number of Big and Small Livestock The Cut, Registered According to Type in Belitung Timur Regency, 2018</i> .....	144
5.3.4	Jumlah Ternak Besar dan Kecil yang Dipotong, Tak Terdaftar Menurut Jenis Ternak di Kabupaten Belitung Timur, 2018 <i>Number of Big and Small Livestock The Cut, Not Registered According to Type in Belitung Timur Regency, 2018</i> .....	145
5.3.5	Produksi Daging Menurut Jenis Ternak dan Kecamatan di Kabupaten Belitung Timur (Kg), 2018 <i>Meat Production by Type of Livestock and District in Belitung Timur Regency (kg), 2018</i> .....	146
5.3.6	Jumlah Produksi Daging dan Telur Unggas di Kabupaten Belitung Timur (kg), 2018 <i>Total Production of Meat and Poultry Eggs in Belitung Timur Regency (kg), 2018</i> .....	147
5.3.7	Jumlah Pemasukan dan Pengeluaran Ternak Besar, Kecil dan Unggas di Kabupaten Belitung Timur, 2018 <i>Total Import and Export of Livestock Big, Small and Poultry in Belitung Timur Regency, 2018</i> .....	148
5.3.8	Jumlah Pemotongan Ternak dan Unggas di Kabupaten Belitung Timur, 2018 <i>Number of Slaughtered Livestock and Poultry in Belitung Timur Regency, 2018</i> .....	149
<b>5.4</b>	<b>Perikanan/Fishery</b>	<b>150</b>
5.4.1	Jumlah Produksi Penangkapan Ikan Menurut Kecamatan di Kabupaten Belitung Timur, 2018 <i>Total Production of Fish Capture by Dictrict in Belitung Timur Regency, 2018</i> .....	150
5.4.2	Jumlah Nelayan Menurut Kategori dan Kecamatan di Kabupaten Belitung Timur, 2018	

	<i>Number of Fishermans by Categories and District in Belitung Timur Regency , 2018</i> .....	151
5.4.3	Jumlah Rumah Tangga Perikanan Menurut Kategori di Kabupaten Belitung Timur, 2018 <i>Number of Fishery Household by Categories in Belitung Timur Regency , 2018</i> .....	152
5.4.4	Jumlah Perahu/Kapal Penangkap Ikan di Laut Menurut Kategori Perahu/Kapal di Kabupaten Belitung Timur, 2018 <i>Number of Marine Fishing Boats In Belitung Timur Regency , 2018</i> .....	153
<b>6</b>	<b>Industri, Pertambangan, Energi, dan Konstruksi/ <i>Industry, Mining, Energy, and Construction</i></b>	<b>155</b>
<b>6.1</b>	<b>Industri/<i>Industry</i></b>	<b>161</b>
6.1.1	Jumlah Unit Usaha Industri Kecil Dan Menengah Menurut Kecamatan di Kabupaten Belitung Timur, 2018 <i>Number of Business Unit Small and Medium Industry by District in Belitung Timur Regency, 2018</i> .....	161
6.1.2	Jumlah Tenaga Kerja Usaha Industri Kecil dan Menengah Menurut Kecamatan di Kabupaten Belitung Timur, 2018 <i>Number of Business Unit Small and Medium Indutry By District In Belitung Timur Regency, 2018</i> .....	162
6.1.3	Jumlah Pelanggan Air Minum Menurut Kategori Pelanggan di Kabupaten Belitung Timur, 2018 <i>Number of Subscribers Water by Category Customer in Belitung Timur Regency, 2018</i> .....	163
6.1.4	Produksi Air Minum (M3) per Bulan di Kabupaten Belitung Timur, 2018 <i>Drinking Production (M<sup>3</sup>) per Month in Belitung Timur Regency, 2018</i> .....	164
<b>6.2</b>	<b>Pertambangan/<i>Mining</i></b>	<b>165</b>
6.2.1	Produksi Biji Timah per Bulan di Kabupaten Belitung Timur (ton Sn), 2018 <i>Tin Ore Production per Month in Belitung Timur Regency (ton Sn), 2018</i> .....	165



**6.3 Energi/Energy** **166**

6.3.1 Jumlah Produksi Listrik yang Disalurkan oleh PT PLN Cabang Tanjung Pandan, 2018  
*Total Production Electricity Distributed by PT PLN Branch Tanjung Pandan, 2018* .....166

**7 Perdagangan/Trade** **167**

7.1 Laporan Pembaharuan Tanda Daftar Perusahaan (TDP) Menurut Golongan Pokok (Baru) di Kabupaten Belitung Timur, 2018  
*Number Of Listed Companies Based On (TDP) According to Main Category in Belitung Timur Regency, 2018* .....174

7.2 Laporan Perubahan / Perpanjangan Tanda Daftar Perusahaan (TDP) Menurut Golongan Pokok di Kabupaten Belitung Timur, 2018  
*Number of Changes and Extend Listed Companies Based on (TDP) According to Main Category in Belitung Timur Regency, 2018* .....175

7.3 Nilai Realisasi PMDN di Kabupaten Belitung Timur (rupiah), 2014-2018  
*Realizarion Values of PMDN in Belitung Timur Regency, 2014-2018* .....176

7.4 Jumlah Pasar Tradisional di Kabupaten Belitung Timur, 2014-2018  
*Number of Traditional Market in Belitung Timur Regency, 2014-2018* .....177

7.5 Jumlah Pasar Modern di Kabupaten Belitung Timur, 2014-2018  
*Number Of Traditional Modern in Belitung Timur Regency, 2014-2018* .....178

7.6 Ekspor Bersih Perdagangan di Kabupaten Belitung Timur (000 US\$), 2014-2018  
*Net Exports of Trade in Belitung Timur Regency (000 US\$), 2014-2018* .....179

7.7	Pertumbuhan Industri di Kabupaten Belitung Timur, 2014-2018 <i>Growth of Industrial in Belitung Timur Regency, 2014-2018 ...</i>	180
<b>8</b>	<b>Hotel Dan Pariwisata/Hotel And Tourism</b>	<b>181</b>
<b>8.1</b>	<b>Hotel/Hotel</b>	<b>188</b>
8.1.1	Jumlah Akomodasi Hotel Menurut Kecamatan di Kabupaten Belitung Timur, 2016 dan 2018 <i>Number of Hotel Accomodations by District in Belitung Timur Regency, 2016 and 2018 .....</i>	188
8.1.2	Tingkat Hunian Hotel/Akomodasi Lain Menurut Kelas Akomodasi di Kabupaten Belitung Timur (persen), 2018 <i>The Occupancy Rate of Hotel Accomodations in Belitung Timur Regency (percent), 2018 .....</i>	189
8.1.3	Tingkat Pemakaian Tempat Tidur Pada Hotel/Akomodasi Lain Menurut Kelas Akomodasi di Kabupaten Belitung Timur (persen), 2018 <i>The Usage Rate of Hotel/Other Accomodations in Belitung Timur Regency (percent), 2018 .....</i>	190
8.1.4	Rata-Rata Lama Menginap Tamu Hotel/Akomodasi Lain Menurut Kelas Akomodasi di Kabupaten Belitung Timur (hari), 2018 <i>Average Length of Stay Of Hotel/Other Accomodations in Belitung Timur Regency (day), 2018 .....</i>	191
8.1.5	Rata-Rata Lama Menginap Tamu Asing Hotel/ Akomodasi Lain Menurut Kelas Akomodasi di Kabupaten Belitung Timur (hari), 2018 <i>Average Length of Stay Foreign Guest Of Hotl/Otherl Accomodations in Belitung Timur Regency (day), 2018 .....</i>	192
8.1.6	Rata-Rata Lama Menginap Tamu Domestik Hotel/ Akomodasi Lain Menurut Kelas Akomodasi di Kabupaten Belitung Timur (hari), 2018 <i>Average Length of Stay Domestic Guest of Hotel/Other Accomodations in Belitung Timur Regency (day), 2018 .....</i>	193

8.1.7	Jumlah Tamu Hotel/ Akomodasi Lain Menurut Kelas Akomodasi di Kabupaten Belitung Timur (orang), 2018 <i>Number of Guest Hotel/Other Accomodations in Belitung Timur Regency (people), 2018</i> .....	194
8.1.8	Jumlah Tamu Asing Hotel/Akomodasi Lain Menurut Kelas Akomodasi di Kabupaten Belitung Timur (orang), 2018 <i>Number of Foreign Guests Hotel/Other Accomodations in Belitung Timur Regency (people), 2018</i> .....	195
8.1.9	Jumlah Tamu Domestik Hotel/Akomodasi Lain Menurut Kelas Akomodasi di Kabupaten Belitung Timur (orang), 2018 <i>Number of Domestic Guests Hotel/Other Accomodations in Belitung Timur Regency (people), 2018</i> .....	196
8.1.10	Banyaknya Malam Kamar Terpakai Hotel/Akomodasi Lain Menurut Kelas Akomodasi di Kabupaten Belitung Timur (kamar), 2018 <i>Number of Used Room Night Hotel/Other Accomodations in Belitung Timur Regency (room), 2018</i> .....	197
8.1.11	Rata-rata Lama Menginap Tamu Asing dan Tamu Domestik Hotel Bintang di Kabupaten Belitung Timur (hari), 2018 <i>Average Length of Stay of Foreign Guests and Domestic Guests of Star Hotel in Belitung Timur Regency (day), 2018</i> ....	198
8.1.12	Persentase Tingkat Penghunian Kamar Hotel dan Akomodasi Lainnya Menurut Jenis Hotel di Kabupaten Belitung Timur, 2018 <i>Percentage of Occupancy Rate for Hotel Rooms and Other Accomodation by Type of Hotels in Belitung Timur Regency, 2018</i> .....	199
8.1.13	Jumlah Kunjungan Tamu Asing dan Tamu Domestik Hotel Bintang di Kabupaten Belitung Timur, 2018 <i>Number of Foreign and Domestic Guest Visits of Star Hotels in Belitung Timur Regency, 2018</i> .....	200

**8.2 Pariwisata/Tourism 201**

8.2.1	Jumlah Usaha Jasa Makanan dan Minuman Menurut Jenis Usaha dan Kecamatan di Kabupaten Belitung Timur, 2018
-------	---

<i>Number of Food Beverages Business by Kind and District in Belitung Timur Regency, 2018</i> .....	201
---	-----

## **9 Transportasi dan Komunikasi/**

### ***Transportation And Communication***

**203**

9.1 Panjang Jalan Menurut Keadaan dan Status Jalan di Kabupaten Belitung Timur (km), 2016 dan 2018 <i>Length of Road According to Circumstances, and Status in Belitung Timur Regency (km), 2016 and 2018</i> .....	215
9.2 Jumlah Kendaraan Roda Dua dan Roda Empat yang Terdaftar Menurut Kecamatan, 2018 <i>Number Two Wheel Vehicles and Four Wheel Registered According to The District , 2018</i> .....	216
9.3 Jumlah Kendaraan Bermotor mwnurut Jenis Kendaraan yang Membayar Pajak per Bulan di Kabupaten Belitung Timur, 2018 <i>Number of Motor Vehicles by Type of Vehicle Which Paid Taxes per Month in Belitung Timur Regency, 2018</i> .....	217
9.4 Kunjungan Kapal di Pelabuhan Manggar, 2018 <i>Arrival of Ship to Port Manggar, 2018</i> .....	218
9.5 Arus Penumpang di Pelabuhan Manggar, 2018 <i>Passenger Port of Manggar Port, 2018</i> .....	219
9.6 Jumlah Armada per Perusahaan Otobis di Kabupaten Belitung Timur, 2018 <i>Number of Otobis Company in Belitung Regency, 2018</i> .....	220
9.7 Jumlah dan Tipe Terminal Menurut Kecamatan di Kabupaten Belitung Timur, 2018 <i>Number and Type of Terminal by District in Belitung Timur Regency, 2018</i> .....	221
9.8 Jumlah Penumpang Datang dan Berangkat di Terminal per Bulan di Kabupaten Belitung Timur, 2018 <i>Number of Arrival and Departed Passenger in Terminal per Month in Belitung Timur Regency, 2018</i> .....	222
9.9 Jumlah Armada Datang dan Berangkat di Terminal per Bulan di Kabupaten Belitung Timur, 2018	

	<i>Number of Arrival and Departed Armada in Terminal per Month in Belitung Timur Regency, 2018</i> .....	223
9.10	Jumlah Penerimaan/Pengiriman Wesel Melalui Kantor Pos di Kabupaten Belitung Timur (rupiah), 2018 <i>Number of Wesels Received/Sent via Post Office in Belitung Timur Regency, 2018</i> .....	224
9.11	Jumlah Surat Biasa yang Dikirim/Diterima melalui Kantor Pos Untuk Kabupaten Belitung Timur, 2018 <i>Number of Common Letters Sent/Received via Post Office in Belitung Timur Regency, 2018</i> .....	225
9.12	Jumlah Penerimaan/Pengiriman Pos Paket Melalui Kantor Pos di Kabupaten Belitung Timur (rupiah), 2018 <i>Number of Post Packages Received/Sent via Post Office in Belitung Timur Regency, 2018</i> .....	226

## **10 Keuangan Daerah dan Harga/Local Finance and Price 227**

10.1.1	Realisasi Pendapatan Pemerintah Kabupaten Belitung Timur Menurut Jenis Pendapatan (Ribu Rupiah), 2018 <i>Actual Revenues of Government of Belitung Timur Regency by Source of Revenues (thousand rupiah),2018</i> .....	234
10.1.2	Realisasi Belanja Pemerintah Kabupaten Belitung Timur Menurut Jenis Pendapatan (Ribu Rupiah), 2018 <i>Actual Expenditures of Government of Belitung Timur Regency by Source of Revenues (thousand rupiah),2018</i> .....	235
10.1.3	Posisi Simpanan Masyarakat Rupiah dan Valas Bank Umum dan BPR di Kabupaten Belitung Timur Berdasarkan Jenis Simpanan (juta rupiah), 2018 <i>Outstanding Deposits of Rupiah and Foreign Exchange Commercial Banks and Rural Banks in Belitung Timur Regency by Kind of Saving (million rupiah), 2018</i> .....	236
10.1.4	Posisi Simpanan Masyarakat Rupiah dan Valas Bank Umum dan BPR di Kabupaten Belitung Timur (juta rupiah), 2013-2018 <i>Outstanding Deposits of Rupiah and Foreign Exchange Commercial Banks and Rural Banks in Belitung Timur Regency (million rupiah), 2013- 2018</i> .....	237

10.1.5	Posisi Pinjaman Rupiah dan Valas Bank Umum dan BPR Menurut Sektor Ekonomi Berdasarkan Lokasi Proyek di Kabupaten Belitung Timur (juta rupiah), 2018 <i>Rupiah and Foreign Exchange Positions of Commercial Banks and Rural Banks by Economic Sector Based on Project Location in Belitung Timur Regency (million rupiah), 2018.....</i>	238
10.1.6	Posisi Pinjaman Rupiah dan Valas Bank Umum dan BPR Menurut Jenis Bangunan Berdasarkan Lokasi Proyek di Kabupaten Belitung Timur (juta rupiah), 2018 <i>Rupiah and Foreign Exchange Positions of Commercial Banks and Rural Banks by Tyoe of Loan Based on Project Location in Belitung Timur Regency (million rupiah), 2018 .....</i>	239
10.1.7	Posisi Kredit Usaha Mikro, kecil dan Menengah yang Diberikan Bank Umum Menurut Skala Usaha Berdasarkan Lokasi Proyek di Kabupaten Belitung Timur (juta rupiah), 2018 <i>Outstanding of Commercial Banks Credits to Micro, Small and Medium by Scale Enterprise Based on Project Location in Belitung Timur Regency (million rupiah), 2018 .....</i>	240
10.1.8	Posisi Kredit Usaha Mikro, kecil dan Menengah yang Diberikan Bank Umum Menurut Jenis Penggunaan Berdasarkan Lokasi Proyek di Kabupaten Belitung Timur (juta rupiah), 2018 <i>Outstanding of Commercial Banks Credits to Micro, Small and Medium by Type of Credit Based on Project Location in Belitung Timur Regency (million rupiah), 2018 .....</i>	241
10.1.9	Posisi Kredit Usaha Mikro, kecil dan Menengah yang Diberikan Bank Umum Menurut Sektor Ekonomi Berdasarkan Lokasi Proyek di Kabupaten Belitung Timur (juta rupiah), 2018 <i>Outstanding of Commercial Banks Credits to Micro, Small and Medium by Economic Sector Based on Project Location in Belitung Timur Regency (million rupiah), 2018 .....</i>	242

## **11 Pengeluaran Penduduk dan Konsumsi Makanan/**

### ***Population Expenditure and Food Consumption***

**243**

- 11.1 Persentase Penduduk Menurut Golongan Pengeluaran per Kapita Sebulan di Kabupaten Belitung Timur (persen), Maret 2018  
*Percentage of Population by Expenditure per Capita per Month in Belitung Timur Regency (percent), March 2018 .....248*
- 11.2 Pengeluaran Rata-Rata per Kapita Sebulan Menurut Golongan Pengeluaran dan Kelompok Barang di Kabupaten Belitung Timur (rupiah), 2018  
*Average Expenditure per Capita per Month by Expenditure Class and Commodity Group in Belitung Timur Regency (rupiah), 2018.....249*
- 11.3 Pengeluaran Rata-Rata per Kapita Sebulan Menurut Kelompok Makanan di Kabupaten Belitung Timur (rupiah), 2018  
*Average Expenditure per Capita per Month by Food Group in Belitung Timur Regency (rupiah), 2018.....250*
- 11.4 Pengeluaran Rata-Rata per Kapita Sebulan Menurut Kelompok Bukan Makanan di Kabupaten Belitung Timur (rupiah), 2018  
*Average Expenditure per Capita per Month by Non Food Group in Belitung Timur Regency (rupiah), 2018 .....252*
- 11.5 Rata-Rata Konsumsi Protein per Kapita Sehari (gram) Menurut Kelompok Makanan dan Daerah Tempat Tinggal di Provinsi Kepulauan Bangka Belitung (kkal), Maret 2018  
*Average per Capita Consumption Calories a Day According to Food Group and Region in Kepulauan Bangka Belitung (kcal), March 2018 .....253*

## **12 Pendapatan Regional/Regional Income**

**255**

- 12.1 PDRB Atas Dasar Harga Berlaku Menurut Lapangan Usaha Kabupaten Belitung Timur (juta rupiah), 2015-2018  
*GRDP at Current Market Price by Industrial Origin Belitung Timur Regency (million rupiah), 2015-2018 .....266*

12.2	PDRB Atas Dasar Harga Konstan Belitung Timur (juta rupiah), 2015-2018 <i>GRDP at Constant Market Price Belitung Timur Regency (million rupiah), 2015-2018</i> .....	267
12.3	Laju Pertumbuhan PDRB Atas Dasar Harga Konstan Kabupaten Belitung Timur (persen), 2015-2018 <i>Growth Rate of GRDP at Constant Market Price of Belitung Timur Regency (percent), 2015-2018</i> .....	268
12.4	Laju Indeks Implisit PDRB Kabupaten Belitung Timur (persen), 2015-2018 <i>Implicit Index Rate of GRDP of Belitung Timur Regency (percent), 2015-2018</i> .....	269
12.5	Distribusi Persentase PDRB Atas Dasar Harga Berlaku Kabupaten Belitung Timur (persen), 2015-2018 <i>Distribution of GRDP at Current Market Price of Belitung Timur Regency (percent), 2015-2018</i> .....	270

### **13 Perbandingan Antar Kabupaten/Kota**

#### ***Regency/City Comparison***

**271**

13.1	Jumlah Penduduk Menurut Kabupaten/Kota di Provinsi Kepulauan Bangka Belitung (jiwa), 2012-2018 <i>Population by Regency/City in Kepulauan Bangka Belitung Province (jiwa), 2012-2018</i> .....	276
13.2	Tingkat Partisipasi Angkatan Kerja (TPAK) Kabupaten/Kota di Provinsi Kepulauan Bangka Belitung (Persen), 2012-2018 <i>Labor Force Participation Rate by Regency/City in Kepulauan Bangka Belitung Province (Percent), 2012-2018</i> .....	276
13.3	Tingkat Pengangguran Terbuka (TPT) Kabupaten/Kota di Provinsi Kepulauan Bangka Belitung (Persen), 2013-2018 <i>Open Unemployment Rate (OURs) by Regency/City in Kepulauan Bangka Belitung Province (Percent), 2013-2018</i> ....	277
13.4	Produk Domestik Regional Bruto Atas Dasar Harga Berlaku Kabupaten/Kota di Provinsi Kepulauan Bangka Belitung, 2011-2018	



	<i>Gross Regional Domestic Product at Current Market Price by Regency/City in Kepulauan Bangka Belitung Province, 2011-2018</i> .....	278
13.5	Produk Domestik Regional Bruto Atas Dasar Harga Konstan Kabupaten/Kota di Provinsi Kepulauan Bangka Belitung, 2012-2018 <i>Gross Regional Domestic Product at Constant Market Price by Regency/City in Kepulauan Bangka Belitung Province, 2012-2018</i> .....	279
13.6	Indeks Pembangunan Manusia (IPM) Kabupaten/Kota di Provinsi Kepulauan Bangka Belitung , 2012-2018 <i>Human Development Index by Regency/City in Kepulauan Bangka Belitung Province, 2012-2018</i> .....	280
13.7	Jumlah Penduduk Miskin Menurut Kabupaten/Kota di Provinsi Kepulauan Bangka Belitung (Ribu Jiwa), 2012-2018 <i>Number of Poor Population by Regency/City in Kepulauan Bangka Belitung Province (thousand people), 2012-2018</i> .....	281

## Daftar Gambar/List of Figures

Halaman  
Page

1	Luas Wilayah Menurut Kecamatan di Kabupaten Belitung Timur (km <sup>2</sup> ), 2018 <i>Total Area by District In Belitung Timur Regency (square.km), 2018</i> .....	5
2	Jumlah Pegawai Negeri Sipil Berdasarkan Pendidikan di Kabupaten Belitung Timur, 2018 <i>Number of Civil Servant by Education and Sex in Belitung Timur Regency, 2018</i> .....	20
3	Kepadatan Penduduk Menurut Kecamatan di Kabupaten Belitung Timur, 2018 <i>Population Density by District in Belitung Timur Regency,2018</i> .....	47
4	Perbandingan Angka Partisipasi Murni (APM) dan Angka Partisipasi Kasar Berdasarkan Jenjang Sekolah di Kabupaten Belitung Timur, 2018 <i>Comparison of Pure Participation Rate (APM) and Gross Participation Rate (APK) Based on School Level in Belitung Timur Regency, 2018</i> .....	81
5	Produksi Tanaman Perkebunan di Kabupaten Belitung Timur (ton), 2018 <i>Production of Plantation in Belitung Timur Regency (ton),2018</i> .....	130
6	Produksi Timah per Bulan di Kabupaten Belitung Timur (ton Sn), 2018 <i>Tin Ore Production per month in Belitung Timur Regency (ton Sn), 2018</i> .....	160
7	Jumlah TDP Baru menurut Bentuk Usaha di Kabupaten Belitung Timur, 2018 <i>Number of TDP by Establishment in Belitung Timur Regency, 2018</i> .....	173
8	Jumlah Tamu Hotel/Akomodasi Lain Menurut Kelas Akomodasi di Kabupaten Belitung Timur (orang), 2018 <i>Number of Hotel Accomodations by Accomodation Class in Belitung Timur Regency (people), 2018</i> .....	187
9	Jumlah Kendaraan Roda Dua dan Empat yang Terdaftar di Kabupaten Belitung Timur, 2018	

	<i>Number of Two Wheel and Four Wheel Vehicles Registered in Belitung Timur Regency, 2018.....</i>	214
10	Persentase Pendapatan Daerah Pemerintah Menurut Jenis Pendapatan Kabupaten Belitung Timur (juta rupiah), 2018 <i>Percentage of Local Revenue the Government by Kind of Revenue of Belitung Timur Regency (million rupiah), 2018.....</i>	233
11	Persentase Penduduk Menurut Golongan Pengeluaran per Kapita Sebulan di Kabupaten Belitung Timur (persen), 2018 <i>Percentage of Population by Expenditure per Capita per Month in Belitung Timur Regency (percent),2018.....</i>	241
12	Laju Pertumbuhan PDRB Kabupaten Belitung Timur (persen), 2015-2018 <i>GRDP Growth rate of Belitung Timur Regency (percent), 2015-2018.....</i>	265
13	Indeks Pembangunan Manusia Kabupaten/Kota di Provinsi Kepulauan Bangka Belitung, 2018 <i>Human Development Index by Regency in Bangka Belitung Province, 2018.....</i>	274

## PENJELASAN UMUM/EXPLANATORY NOTES

Tanda-tanda, satuan-satuan, dan lain-lainnya yang digunakan dalam publikasi ini adalah sebagai berikut:

*Symbols, measurement units, and acronyms which are used in this publication, are as follows:*

### 1. TANDA-TANDA/SYMBOLS

Data tidak tersedia/ <i>Data not available</i>	:	...
Tidak ada atau nol / <i>Null or zero</i>	:	—
Data dapat diabaikan/ <i>Data negligible</i>	:	0
Tanda decimal/ <i>Decimal point</i>	:	,
Data tidak dapat ditampilkan/ <i>Not applicable</i>	:	NA
Angka perkiraan/ <i>Estimated figures</i>	:	e
Angka sementara/ <i>Preliminary figures</i>	:	x
Angka sangat sementara/ <i>Very preliminary figures</i>	:	xx
Angka diperbaiki/ <i>Revised figures</i>	:	r

### 2. SATUAN/UNITS

barel/ <i>barrel</i>	:	158,99 liter/ <i>litres</i> = $1/6,2898 \text{ m}^3$
hektar (ha)/ <i>hectare (ha)</i>	:	10 000 m <sup>2</sup>
kilometer (km)/ <i>kilometres (km)</i>	:	1 000 meter/ <i>meters</i> (m)
knot/ <i>knot</i>	:	1,8523 km/jam (km/hour)
kuintal/ <i>quintal</i>	:	100 kg
KWh	:	1 000 Watt <i>hour</i>
MWh	:	1 000 KWh
liter (untuk beras)/ <i>litre (for rice)</i>	:	0,80 kg
ons/ <i>ounce</i>	:	28,31 gram/ <i>grams</i>
ton	:	1 000 kg

Satuan lain: buah, dus, butir, helai/lembar, kaleng, batang, pulsa, ton kilometer (ton-km), jam, menit, persen (%).

*Other units: unit, pack, pieces, sheet, tin, pulse, ton-kilometres(ton-km), hour, minute, percent (%).*

Perbedaan angka di belakang koma disebabkan oleh pembulatan angka.

*The difference in decimal numbers is caused by rounding*

<https://belitungtimurkab.bps.go.id>


Halaman Kosong

# GEOGRAFI DAN IKLIM

(Geography and climate)

# BAB 1

CHAPTER



Rata-rata suhu udara  
Juli/Agustus 2018

**21,4 °C / 20,5 °C**

Luas Wilayah Kabupaten  
Belitung Timur

**2.506,91 Km<sup>2</sup>**

**More...**

<https://belitungtimurkab.bps.go.id>



**Tertinggi  
Des  
520,5 mm**



**Tertinggi  
Okt  
34,6 °C**



**Tertinggi  
Feb  
31 knots**



**Terendah  
Feb  
39,6 mm**



**Terendah  
Jan  
31,8 °C**



**Terendah  
Apr/Jun/Jul  
19 knots**

**Curah Hujan**

**Suhu Udara  
Maksimum**

**Kecepatan Angin**

<https://belitungtimurkab.bps.go.id>

Halaman Kosong

**PENJELASAN TEKNIS**

1. Secara astronomis, Kabupaten Belitung Timur terletak antara  $02^{\circ}30'$ - $03^{\circ}15'$  Lintang Selatan dan antara  $107^{\circ}45'$  - $108^{\circ}18'$  Bujur Timur dan dilalui oleh garis ekuator atau garis khatulistiwa yang terletak pada garis lintang 00.
2. Berdasarkan posisi geografisnya, Kabupaten Belitung Timur memiliki batas-batas: Utara - Laut Cina Selatan; Selatan -Laut Jawa; Barat -Kabupaten Belitung; Timur -Selat Karimata.
3. Kabupaten Belitung Timur terdiri dari 7 kecamatan yang terletak di Pulau Belitung, yaitu:
  - Kecamatan Dendang,
  - Kecamatan Simang Pesak,
  - Kecamatan Gantung,
  - Kecamatan Simpang Renggiang,
  - Kecamatan Manggar,
  - Kecamatan Damar,
  - Kecamatan Kelapa Kampit.

**TECHNICAL NOTES**

1. *Astronomically, Belitung Timur Regency is located between  $02^{\circ} 30'$ - $03^{\circ} 15'$  South latitude, and between  $107^{\circ} 45'$ - $108^{\circ} 18'$  East longitude and lies on equator line located at 00 latitude line.*
2. *In terms of geographic position, Indonesia has boundaries as follows: North - South China Sea; South -Java Sea; West -Belitung Regency; East -Karimata Straat.*
3. *Belitung Timur Regency has 7 District which is:*
  - *Dendang District,*
  - *Simpang Pesak District,*
  - *Gantung District,*
  - *Simpang Renggiang District,*
  - *Manggar District,*
  - *Damar District,*
  - *Kelapa Kampit District,*



**ULASAN**

Kabupaten Belitung Timur merupakan dataran rendah dengan ketinggian rata-rata  $\pm 18,56$  meter di atas permukaan laut, terletak pada posisi  $02^{\circ} 30' - 03^{\circ} 15'$  Lintang Selatan, serta  $107^{\circ} 45' - 108^{\circ} 18'$  Bujur Timur. Luas wilayah Kabupaten Belitung Timur, adalah berupa daratan seluas  $2.506,91 \text{ km}^2$ .

Kondisi sampai akhir tahun 2018, wilayah administrasi Kabupaten Belitung Timur tidak mengalami perubahan dari tahun sebelumnya yakni, terdiri dari 7 wilayah kecamatan yaitu: Kecamatan Dendang ( $362,20 \text{ km}^2$ ), Kecamatan Simpang Pesak ( $243,30 \text{ km}^2$ ), Kecamatan Gantung ( $546,30 \text{ km}^2$ ), Kecamatan Simpang Renggang ( $390,70 \text{ km}^2$ ), Kecamatan Manggar ( $229 \text{ km}^2$ ) dan Kecamatan Damar ( $236,90 \text{ km}^2$ ), dan Kecamatan Kelapa Kampit ( $498,51 \text{ km}^2$ ).

Jarak antara Ibukota Kabupaten ke Ibukota Kecamatan:

1. Manggar – Dendang = 69,75 Km
2. Manggar - Simpang Pesak = 60,75 Km
3. Manggar-Gantung= 18 Km
4. Manggar-Simpang Renggang= 26 Km
5. Manggar-Damar= 8 Km
6. Manggar-Kelapa Kampit = 34,75 Km

**DESCRIPTION**

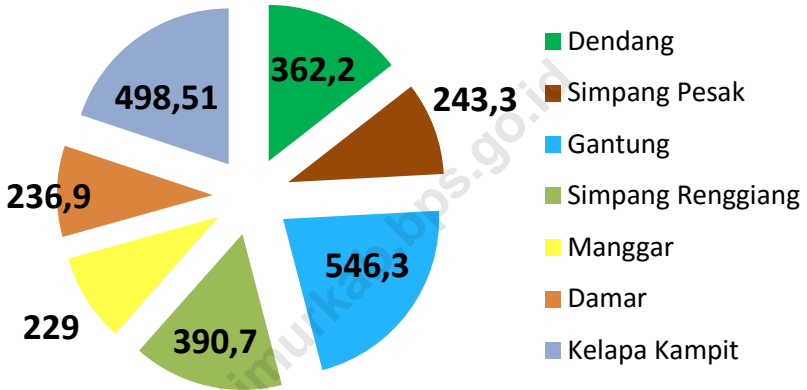
*Belitung Timur Regency is an area with average high around 18.56 meters of sea surface, it is located between  $02^{\circ} 30' - 03^{\circ} 15'$  south latitude, and  $107^{\circ} 45' - 108^{\circ} 18'$  east longitude. Belitung Timur Regency area is shaped in land by  $2,506.91 \text{ km}^2$ .*

*Condition until end of year 2018, Belitung Timur Regency has not changed which is divided into Seven District. the land area of each District is : Dendang District ( $362.20 \text{ km}^2$ ), Simpang Pesak District ( $243.30 \text{ km}^2$ ), Gantung District ( $546.30 \text{ km}^2$ ), Simpang Renggang District ( $390.70 \text{ km}^2$ ), Manggar District ( $229 \text{ km}^2$ ) and Damar District ( $236.90 \text{ km}^2$ ), dan Kelapa Kampit District ( $498.51 \text{ km}^2$ ).*

*Distance between Regency Capital to District:*

1. Manggar – Dendang = 69.75 Km
2. Manggar- Simpang Pesak= 60.75 Km
3. Manggar-Gantung= 18 Km
4. Manggar-Simpang Renggang= 26 Km
5. Manggar-Damar= 8 Km
6. Manggar-Kelapa Kampit = 34,75 Km

**Gambar 1** Luas Wilayah Menurut Kecamatan di Kabupaten Belitung Timur (km<sup>2</sup>), 2018  
**Picture** Total Area by District In Belitung Timur Regency (square.km), 2018



Sumber: Badan Perencanaan Pembangunan, Penelitian dan Pengembangan Daerah Kabupaten Belitung Timur  
 Source: Regional Development Planning, Research and Developing Agency Belitung Timur Regency

## 1.1 GEOGRAFI/GEOGRAPHY

**Tabel 1.1.1 Luas Wilayah Menurut Kecamatan di Kabupaten Belitung Timur, 2018**  
**Table Total Area by District in Belitung Timur Regency, 2018**

<b>KecamatanDistrict</b>	<b>Luas (km<sup>2</sup>) Total Area (square.km)</b>	<b>Persentase Percentage</b>
(1)	(2)	(3)
1. Dendang	362,20	14,45
2. Simpang Pesak	243,30	9,71
3. Gantung	546,30	21,79
4. Simpang Renggiang	390,70	15,58
5. Manggar	229,00	9,13
6. Damar	236,90	9,45
7. Kelapa Kampit	498,51	19,89
<b>Belitung Timur</b>	<b>2 506,91</b>	<b>100,00</b>

Sumber: Badan Perencanaan Pembangunan, Penelitian dan Pengembangan Daerah Kabupaten Belitung Timur  
 Source: Regional Development Planning, Research and Developing Agency Belitung Timur Regency

**Tabel 1.1.2** Tinggi Wilayah di Atas Permukaan Laut (DPL) Menurut Kecamatan di Kabupaten Belitung Timur, 2018  
**Table** Height Above Mean Sea Level (AMSL) by District in Belitung Timur Regency, 2018

	Kecamatan District	Ibukota Kecamatan Capital of District	Tinggi/Height (meter)
	(1)	(2)	(3)
1.	Dendang	Dendang	± 20
2.	Simpang Pesak	Simpang Pesak	± 28
3.	Gantung	Gantung	± 32
4.	Simpang Renggiang	Renggiang	± 10
5.	Manggar	Padang	± 20
6.	Damar	Mengkubang	± 5
7.	Kelapa Kampit	Mentawak	± 15

Sumber: Badan Pusat Statistik Kabupaten Belitung Timur  
 Source: BPS-Statistic of Belitung Timur Regency

**Tabel 1.1.3 Jarak Ibukota Kecamatan di Kabupaten Belitung Timur, 2018**  
**Table Distance Between Selected District in Belitung Timur Regency, 2018**

Kecamatan District	Dendang	Simpang Pesak	Gantung	Simpang Renggiang	Manggar	Damar	Kelapa Kampit
Dendang		9	44,25	63,25	69,75	77,75	86,5
Simpang Pesak	9		35,25	54,25	60,75	68,75	95,5
Gantung	44,25	35,25		19	18	26	52,75
Simpang Renggiang	63,25	54,25	19		26	34	60,75
Manggar	69,75	60,75	18	26		8	34,75
Damar	77,75	68,75	26	34	8		26,75
Kelapa Kampit	86,5	95,5	52,75	60,75	34,75	26,75	

Sumber: Dinas Pehubungan Kabupaten Belitung Timur  
 Source: Transportation Services of Belitung Timur Regency

**Tabel 1.1.4 Luas Tanah Menurut Status Kepemilikan Lahan di Kabupaten Belitung Timur, 2018**  
**Table Area by Certification Statue in Belitung Timur Regency, 2018**

Status Kepemilikan Lahan <i>Certification Statue</i>		Luas Tanah (Hektare) <i>Area (Hectare)</i>
(1)		(2)
<b>Sertifikat</b>		
1.	SHM	10 556,48
2.	SHGB	400,68
3.	SHGU	38 458,39
4.	Lainnya	525,60
<b>Tidak Bersertifikat</b>		
1.	Tanah Negara	-
2.	Girik	-
3.	Lainnya	-

Sumber: Kementerian Agraria dan Tata Ruang/BPN Kabupaten Belitung Timur  
 Source: Ministry of Agrarian and Urban Planning/BPN of Belitung Timur Regency

**Tabel 1.1.5 Luas Kawasan Hutan Menurut Jenis di Kabupaten Belitung Timur (Ha), 2017**  
**Table Forest Area by Forest Type in Belitung Timur Regency (Ha), 2017**

Fungsi Kawasan Hutan <i>Forest Area</i>	Luas (Hektare) <i>Area (Hectare)</i>
(1)	(2)
Hutan Lindung	45 630,24
HPT*	-
Hutan Produksi	55 650,83
HPK*	-
<b>Jumlah</b>	<b>101 281,07</b>

Sumber: Balai Pemantapan Kawasan Hutan Provinsi Kepulauan Bangka Belitung  
 Source: Forest Area Consolidation Center of Kepulauan Bangka Belitung Province

## 1.2 IKLIM/*CLIMATE*

**Tabel** 1.2.1 Keadaan Cuaca di Kabupaten Belitung Timur Menurut Stasiun Pengamatan BMKG Tanjung Pandan, 2018  
**Table** *Weather Conditionin Belitung Timur RegencyAccording to BMKG Observation Station Tanjung Pandan, 2018*

Bulan Month	Kelembaban Udara Humidity (%)
(1)	(2)
Januari/ <i>January</i>	88
Februari/ <i>February</i>	84
Maret/ <i>March</i>	89
April/ <i>April</i>	89
Mei/ <i>May</i>	89
Juni/ <i>June</i>	87
Juli/ <i>July</i>	87
Agustus/ <i>August</i>	79
September/ <i>September</i>	80
Oktober/ <i>October</i>	86
November/ <i>November</i>	91
Desember/ <i>December</i>	88

Bersambung / *Continued*



Lanjutan Tabel/Continued Table 1.2.1

Bulan Month	Hujan Rain		Tekanan Udara Rata – rata Average of Athmosphere Pressure (mb)
	Curah Hujan (mm) Precipitation (mm)	Hari Hujan (hari) Rain Days (days)	
(1)	(3)	(4)	(5)
Januari/January	112,5	14	1 009,3
Februari/February	39,6	10	1 011,6
Maret/March	325,3	16	1 010,9
April/April	407,7	22	1 010,8
Mei/May	384,1	22	1 010,7
Juni/June	249,0	13	1 010,7
Juli/July	40,9	6	1 010,7
Agustus/August	61,5	8	1 011,5
September/September	81,8	11	1 011,8
Oktober/October	470,9	19	1 011,9
November/November	416,6	26	1 011,3
Desember/December	520,5	31	1 011,7

Bersambung / Continued

Lanjutan Tabel/*Continued Table 1.2.1*

Bulan <i>Month</i>	Angin <i>Wind</i>			
	Kecepatan Rata-rata <i>Average Velocity (knots)</i>	Arah Direction <i>(0°)</i>	Kecepatan Maksimum <i>Maximum Velocity (knots)</i>	Arah Direction <i>(0°)</i>
(1)	(6)	(7)	(8)	(9)
Januari/ <i>January</i>	7	350	29	330
Februari/ <i>February</i>	7	340	31	350
Maret/ <i>March</i>	4	300	22	270
April/ <i>April</i>	3	120	19	360
Mei/ <i>May</i>	3	120	22	270
Juni/ <i>June</i>	4	130	19	360
Juli/ <i>July</i>	4	140	19	360
Agustus/ <i>August</i>	7	140	21	130
September/ <i>September</i>	5	140	20	120
Oktober/ <i>October</i>	3	130	23	130
November/ <i>November</i>	3	250	21	270
Desember/ <i>December</i>	3	270	23	130

Bersambung / *Continued*


Lanjutan Tabel/*Continued Table 1.2.1*

Bulan <i>Month</i>	Suhu Udara (°C) <i>Temperature (°C)</i>			Rata – rata Penyinaran Matahari (%) <i>Average Duration of Sunshine (%)</i>
	Maksimum <i>Maximum</i>	Minimum <i>Minimum</i>	Rata – rata <i>Average</i>	
(1)	(6)	(7)	(8)	(9)
Januari/ <i>January</i>	26,5	31,8	22,6	46,9
Februari/ <i>February</i>	26,6	32,0	22,7	72,3
Maret/ <i>March</i>	26,2	32,4	22,4	49,4
April/ <i>April</i>	26,3	33,8	22,8	64,3
Mei/ <i>May</i>	26,2	32,4	22,4	56,3
Juni/ <i>June</i>	26,4	33,4	21,4	63,5
Juli/ <i>July</i>	26,4	33,4	21,4	83,9
Agustus/ <i>August</i>	26,9	34,2	20,5	85,4
September/ <i>September</i>	26,9	34,2	20,4	74,5
Oktober/ <i>October</i>	26,5	34,6	22,2	61,8
November/ <i>November</i>	26,1	34,3	22,4	38,6
Desember/ <i>December</i>	26,5	34,4	22,2	36,3

Sumber: Stasiun Metereologi, Klimatologi dan Geofisika Tanjung Pandan  
*Source: Stations Meteorology, Climatology and Geophysics Tanjung Pandan*

# PEMERINTAHAN (Government)

# BAB 2 CHAPTER



1.114

1.490

## JUMLAH PNS MENURUT PENDIDIKAN TERTINGGI YANG DITAMATKAN DAN JENIS KELAMIN 2018

	Laki-Laki	Perempuan
SD	8	2
SMP/Sederajat	15	4
SMA/Sederajat	238	175
DI/DII	74	201
DIII	186	310
DIV/S1/S2/S3	593	798



Jumlah Anggota  
**DPRD** di Kabupaten  
**Belitung Timur**  
tahun **2018**

**25** orang

<https://belitungtimurkab.bps.go.id>

Halaman Kosong

**PENJELASAN TEKNIS****TECHNICAL NOTES**

1. Anggota Dewan Perwakilan Rakyat Daerah (DPRD) dipilih melalui pemilihan umum (pemilu) dan dilantik dalam masa jabatan lima tahun.
  2. Susunan pemerintahan Daerah Kabupaten Belitung Timur periode 2014–2019 terdiri dari Bupati, Wakil Bupati, Sekretaris Daerah, serta SKPD (satuan Kerja Perangkat Daerah) yang terdiri dari 6 Badan, 14 Dinas, 3 Kantor dan 7 Kantor Kecamatan).
  3. Sekretariat Daerah terdiri dari Bagian Tata Pemerintahan, Bagian Hukum, Bagian Organisasi, Bagian Humas dan Protokol, Bagian Kesejahteraan Rakyat, Bagian Perekonomian dan Pembangunan, dan Bagian Umum.
  4. Adapun SKPD Terdiri dari Badan Kepegawaian dan Pengembangan Sumber Daya Manusia, Badan Lingkungan Hidup Daerah, Badan Penanaman Modal dan Perizinan Terpadu, Badan Perencanaan dan Pembangunan Daerah, Badan Kependudukan dan Keluarga Berencana Daerah, Badan pemberdayaan Masyarakat dan Pemerintahan Desa, Dinas Cipta
1. *Regional House of Representatives (DPRD) members are elected through a general election and appointed for a five-years membership.*
  2. *The composition of the government of East Belitung regency period 2014-2019 consists of the Regent, Vice Regent, Regional Secretary, and SKPD (regional work unit) consisting of six Agency, Office 14, Office 3 and 7 District Office).*
  3. *Regional Secretariat consists of Governance Section, Legal Department, of Organization, the Public Relations and Protocol, Public Welfare Section, Economic and Development Section, and General Section.*
  4. *The SKPD Consists of Civil Service Agency, the Regional Environmental Agency, the Agency for Investment and Integrated Licensing, Planning and Regional Development, the National Population and Family Planning Regions, the Agency Community empowerment and village authorities, the Department of Human Settlements and Housing of the People, the Office Highways*

## GOVERNMENT

Karya dan perumahan Rakyat, Dinas Bina Marga dan Sumber Daya Air, Dinas Perhubungan, Dinas Kelautan dan Perikanan, Dinas Kebudayaan dan Pariwisata, Dinas Pendapatan, Pengelolaan Keuangan dan Aset Daerah, Dinas Pertambangan dan Energi, Dinas Pertanian dan Kehutanan, Dinas Kependudukan dan Pencatatan Sipil, Dinas Perindustrian, perdagangan dan Koperasi, Dinas Sosial, Tenaga Kerja dan Transmigrasi, Dinas Pemuda dan Olahraga, Dinas Kesehatan, Dinas Pendidikan, Kantor Perpustakaan, Arsip dan Dokumentasi, Kantor Kesatuan Bangsa dan Politik, Kantor Satuan Polisi Pamong Praja, Kantor Camat Dendang, Kantor Camat Simpang Pesak, Kantor Camat Gantung, Kantor Camat Simpang Renggiang, Kantor Camat Manggar, Kantor Camat Damar, Kantor Camat Kelapa Kampit, selain itu ada juga Inspektorat dan Rumah Sakit Umum Daerah Kabupaten Belitung Timur.

*and Water Resources, Department of Transportation, Department of Marine and Fisheries, Department of Culture and Tourism, Department of Revenue, Finance and Asset, the Department of Mines and Energy, Department of Agriculture and Forestry, Department of Population and Civil Registration, Department of Industry, trade and cooperatives, Social Services, Manpower, Youth and Sports Department, Department of Health, Department of Education, Office of Library, Archives and Documentation, the Office of National Unity and Politics, the Office of Civil Service Police Unit, Head Office Dendang, Head Office Simpang Pesak, Office Head Hanging, Simpang Renggiang Head Office, Head Office manggar, Damar Head Office, Head Office Kelapa Kampit, but it is also the Inspectorate and the General Hospital of East Belitung.*

**ULASAN****DESCRIPTION**

Kabupaten Belitung Timur terbentuk berdasarkan Undang-Undang Nomor 5 Tahun 2003 sejak tanggal 25 Februari 2003, bersamaan dengan terbentuknya Kabupaten Bangka Selatan, Bangka Tengah dan Kabupaten Bangka Barat di wilayah Propinsi ke-31 di Indonesia, Propinsi Kepulauan Bangka-Belitung atau disingkat Babel. Sejak berdirinya, Kabupaten Belitung Timur telah terjadi perkembangan yang cukup signifikan dalam bidang pemerintahan, dimana pada awalnya terdiri dari 4 (empat) Kecamatan. Pada tahun 2010 dimekarkan menjadi 7 kecamatan selanjutnya

Jumlah wakil rakyat yang duduk pada lembaga legislatif, yaitu Dewan Perwakilan Rakyat Daerah (DPRD) sebanyak 25 orang, dengan 20 orang laki-laki dan 5 orang perempuan. Sebagian besar wakil rakyat pada lembaga ini memiliki pendidikan tertinggi D IV / S1.

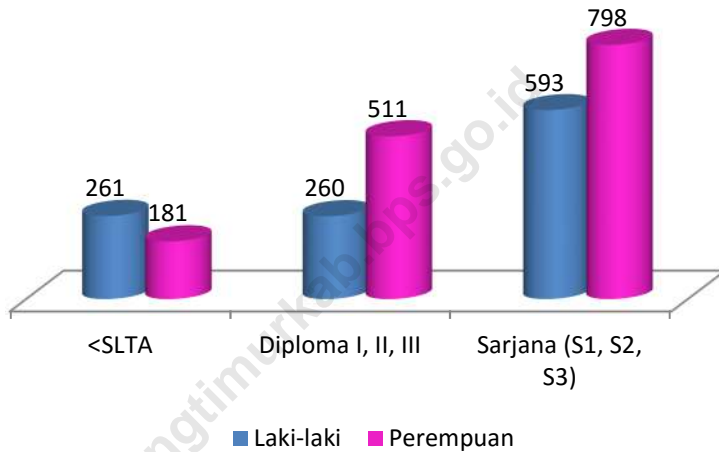
*Belitung Timur Regency formed under Act No. 5 of 2003 since February 25, 2003, concurrent with the formation of South Bangka Regency, Central Bangka and West Bangka Regency in the province to 31 in Indonesia, Bangka-Belitung or abbreviated Babel. Since its establishment, East Belitung progress has been significant in the areas of governance, which originally consisted of four (4) districts. In 2010 further divided into 7 districts.*

*The number of representatives who sit on the legislature, the House of Representatives (DPRD) by 25 votes, with 20 men and 5 women. Most of the representatives of the people in these institutions have the highest education D IV / S1.*



## GOVERNMENT

**Gambar 2** Jumlah Pegawai Negeri Sipil Berdasarkan Pendidikan dan Jenis Kelamin di Kabupaten Belitung Timur, 2018  
*Picture* **Number of Civil Servant by Education and Sex in Belitung Timur Regency, 2018**



Sumber: Badan Kepegawaian dan Pengembangan Sumber Daya Manusia Kabupaten Belitung Timur  
Source: Personnel and human resources development agency of Belitung Timur Regency

## 2.1 WILAYAH ADMINISTRATIF/*ADMINISTRATIVE AREA*

**Tabel 2.1.1 Jumlah Desa/Kelurahan Menurut Kecamatan di Kabupaten Belitung Timur, 2018**  
*Number Villages by District in Belitung Timur Regency, 2018*

Kecamatan <i>District</i>	Desa <i>Village</i>	Kelurahan <i>Village</i>
(1)	(3)	(4)
1. Dendang	4	-
2. Simpang Pesak	4	-
3. Gantung	7	-
4. Simpang Renggiang	4	-
5. Manggar	9	-
6. Damar	5	-
7. Kelapa Kampit	6	-
<b>Belitung Timur</b>	<b>39</b>	-

Sumber: Bagian Tata Pemerintahan dan Kerjasama Sekretariat Daerah Kabupaten Belitung Timur  
*Source : Governance Section and Cooperation Regional Secretariat of Belitung Timur Regency*

GOVERNMENT

**Tabel 2.1.2 Pusat Pemerintahan/ Ibukota Menurut Kecamatan di Kabupaten Belitung Timur, 2018**  
**Table Central Government by District in Belitung Timur Regency, 2018**

	<b>Kecamatan District</b>	<b>Ibukota Kecamatan Capital of District</b>
	(1)	(2)
1.	Dendang	Dendang
2.	Simpang Pesak	Simpang Pesak
3.	Gantung	Gantung
4.	Simpang Renggiang	Renggiang
5.	Manggar	Padang
6.	Damar	Mengkubang
7.	Kelapa Kampit	Mentawak
	Belitung Timur	Manggar

Sumber: Badan Pusat Statistik Kabupaten Belitung Timur  
 Source: BPS- Statistic of Belitung Timur Regency

**Tabel 2.1.3 Nama Desa, Jumlah Dusun dan Rukun Tetangga (RT) Menurut Kecamatan di Kabupaten Belitung Timur, 2018**  
**Table District Name, Number of Hamlets and Villages by District in Belitung Timur Regency, 2018**

Kecamatan <i>District</i>	Nama Desa <i>Name of Village</i>	Jumlah Dusun <i>Number of Hamlets</i>	Jumlah RT <i>Number of Neighbourhood</i>
(1)	(2)	(3)	(4)
1. Dendang	Dendang	4	11
	Jankang	4	27
	Nyuruk	4	22
	Balok	2	19
2. Simpang Pesak	Tanjung Kelumpang	5	18
	Tanjung Batu Itam	4	11
	Dukong	3	9
	Simpang Pesak	3	26
3. Gantung	Lilangan	3	19
	Jangkar Asam	2	14
	Gantung	3	23
	Selinsing	5	28
	Limbongan	2	9
	Batu Penyu	4	31
	Lenggang	4	23
4. Simpang Renggiang	Lintang	3	27
	Aik Madu	2	10
	Renggiang	4	16
	Simpang Tige	3	11

Bersambung / *Continued*

GOVERNMENT

Lanjutan Tabel / *Continued* Table 2.1.3

<b>Kecamatan</b> <b>District</b>	<b>Nama Desa</b> <b>Name of Village</b>	<b>Jumlah Dusun</b> <b>Number of Hamlets</b>	<b>Jumlah RT</b> <b>Number of</b> <b>Neighbourhood</b>
(1)	(2)	(3)	(4)
5. Manggar	Kelubi	3	18
	Padang	6	30
	Lalang	8	34
	Lalang Jaya	4	25
	Kurnia Jaya	5	25
	Baru	7	35
	Bukulimau	3	9
	Bentaian Jaya	2	12
6. Damar	Mekar Jaya	4	21
	Sukamandi	3	21
	Mengkubang	4	24
	Burung Mandi	3	13
	Mempaya	3	15
7. Kelapa Kampit	Air Kelik	2	15
	Cendil	2	8
	Buding	3	15
	Mentawak	5	26
	Senyubuk	5	31
	Mayang	3	17
	Pembaharuan	4	21
Belitung Timur	Manggar	148	769

Sumber: Badan Pusat Statistik Kabupaten Belitung Timur  
 Source: BPS- Statistic of Belitung Timur Regency

**2.2 DEWAN PERWAKILAN RAKYAT DAERAH**  
***THE REGIONAL HOUSE OF REPRESENTATIVE***

**Tabel 2.2.1 Jumlah Pemilih yang Terdaftar, Menggunakan hak Pilih, dan Status Suara dalam Pemilukada Bupati di Kabupaten Belitung Timur, 2015**  
***Number of Registered Voters, Using Select Rights, and Votes Status in Regency Head Election in Belitung Timur Regency, 2015***

Kecamatan <i>District</i>	Jumlah Pemilih Terdaftar <i>Registered Voter</i>	Jumlah Seluruh Pengguna Hak Pilih <i>Number of All Participant</i>	Jumlah Suara Sah <i>Number of Valid Voice</i>	Jumlah Suara Tidak Sah <i>Invalid Voice</i>	Tidak menggunakan hak Pilih <i>Unused voice</i>
(1)	(2)	(3)	(4)	(5)	(6)
1. Dendang	6 923	5 449	5 241	208	1 474
2. Simpang Pesak	5 666	4 545	4 367	178	1 121
3. Gantung	18 004	13 008	12 550	458	4 996
4. Simpang Renggiang	5 031	4 209	4 099	110	822
5. Manggar	26 581	19 471	19 150	321	7 110
6. Damar	8 756	7 007	6 814	193	1 749
7. Kelapa Kampit	12 729	10 502	10 208	294	2 227
<b>Belitung Timur</b>	<b>83 690</b>	<b>64 191</b>	<b>62 429</b>	<b>1 762</b>	<b>19 499</b>

Sumber: Komisi Pemilihan Umum Kabupaten Belitung Timur  
 Source: General election Commition Belitung Timur Regency

GOVERNMENT

**Tabel 2.2.2 Jumlah Kandidat Pasangan Calon, Perolehan Suara Pasangan Calon Bupati Terpilih dalam Pemilukada Bupati di Kabupaten Belitung Timur, 2015**  
***Number of Candidates for Candidate Pairs, Vote Acquisition of Elected Candidate Pair in Regency Election in Regency of Belitung Timur, 2015***

Kecamatan <i>District</i>	Jumlah Kandidat <i>Number of Candidate</i>	Perolehan Suara Pasangan Calon Bupati Terpilih <i>Number of Vote</i>	
		Jumlah <i>Total</i>	Persentase <i>Percentage</i>
(1)	(2)	(3)	(4)
1. Dendang	-	2 039	38,90
2. Simpang Pesak	-	2 254	51,61
3. Gantung	-	6 601	52,60
4. Simpang Renggiang	-	1 423	34,72
5. Manggar	-	10 508	54,87
6. Damar	-	3 570	52,39
7. Kelapa Kampit	-	5 620	55,05
<b>Belitung Timur</b>	-	<b>32 015</b>	<b>51,28</b>

Sumber: Komisi Pemilihan Umum Kabupaten Belitung Timur  
 Source: General election Commition Belitung Timur Regency

**Tabel 2.2.3** Jumlah Anggota DPRD Menurut Partai Politik dan Jenis kelamin di Kabupaten Belitung Timur, 2018  
**Table** *Number of Members of Parliament According to the Political Parties and Sexin Belitung Timur Regency, 2018*

Partai Politik <i>Political Parties</i>	Jenis Kelamin/Sex		
	Laki-Laki <i>Male</i>	Perempuan <i>Female</i>	Jumlah <i>Total</i>
(1)	(2)	(3)	(4)
1. PDI Perjuangan	3	1	4
2. Partai Hanura	3	-	3
3. Partai Keadilan Sejahtera	2	1	3
4. Partai Bulan Bintang	3	-	3
5. Partai Amanat Nasional	2	1	3
6. Partai Nasional Demokrat	2	1	3
7. PPP	2	-	2
8. Partai Golkar	1	1	2
9. Partai Gerindra	2	-	2
<b>Belitung Timur</b>	<b>20</b>	<b>5</b>	<b>25</b>

Sumber: Sekertariat Dewan Perwakilan Rakyat Daerah Kabupaten Belitung Timur

Source: Legislative Council Secretariat Belitung Timur Regency



## GOVERNMENT

**Tabel 2.2.4 Jumlah Keputusan yang dihasilkan oleh Kabupaten Belitung Timur, 2018**  
**Table Number of Decision Generated in Belitung Timur Regency, 2018**

Jenis Keputusan <i>Kind of Decision</i>		Jumlah <i>Total</i>
(1)		(2)
1.	Peraturan Daerah	9
2.	Keputusan DPRD	13
3.	Keputusan Pimpinan DPRD	11
4.	Pernyataan Pendapat / Dengar Pendapat	29
5.	Rapat Badan Musyawarah	26
6.	Rapat Badan Anggaran	12
7.	Rapat Paripurna	25
8.	Rapat Paripurna Istimewa	4
9.	Rapat Gabungan Komisi	8
10.	Rapat Komisi 1 s.d 3	118
11.	Studi Perbandingan ke Luar Daerah	3
12.	Rapat Panitia Khusus	25

Sumber: Sekertariat Dewan Perwakilan Rakyat Daerah Kabupaten Belitung Timur  
Source: Legislative Council Secretariat Belitung Timur Regency

**Tabel 2.2.5 Jumlah Anggota DPRD Menurut Fraksi dan Jenis kelamin di Kabupaten Belitung Timur, 2018**  
**Number of Members of Parliament According to the Fraction and Sex in Belitung Timur Regency, 2018**

	Fraksi <i>Fraction</i>	Jenis Kelamin/ <i>Sex</i>		
		Laki-Laki <i>Male</i>	Perempuan <i>Female</i>	Jumlah <i>Total</i>
	(1)	(2)	(3)	(4)
1.	Fraksi PDI Perjuangan	3	1	4
2.	Fraksi Partai Bulan Bintang	3	-	3
3.	Fraksi Partai Keadilan Sejahtera	2	1	3
4.	Fraksi Partai Nasional Demokrat	2	1	3
5.	Fraksi Amanat Harapan Rakyat	5	1	6
6.	Fraksi Gerakan Karya Pembangunan	5	1	6
	<b>Belitung Timur</b>	<b>20</b>	<b>5</b>	<b>25</b>

Sumber: Sekertariat Dewan Perwakilan Rakyat Daerah Kabupaten Belitung Timur  
 Source: Legislative Council Secretariat Belitung Timur Regency

GOVERNMENT

**Tabel 2.2.6** Jumlah Anggota DPRD Menurut Pendidikan dan Jenis kelamin di Kabupaten Belitung Timur, 2018  
**Table** *Number of Members of Parliament According to the Education Attainment and Sex in Belitung Timur Regency, 2018*

Pendidikan Terakhir <i>Education Attainment</i>	Jenis Kelamin/Sex		
	Laki-Laki <i>Male</i>	Perempuan <i>Female</i>	Jumlah <i>Total</i>
(1)	(2)	(3)	(4)
1. < SLTA	-	-	-
2. SLTA	8	4	12
3. D1 – D3	-	-	-
4. S1	9	1	10
5. S2 - S3	3	-	3
<b>Belitung Timur</b>	<b>20</b>	<b>5</b>	<b>25</b>

Sumber: Sekretariat Dewan Perwakilan Rakyat Daerah Kabupaten Belitung Timur

Source: Legislative Council Secretariat Belitung Timur Regency

## 2.3 PEGAWAI NEGERI SIPIL CIVIL SERVANTS

**Tabel 2.3.1 Jumlah Pegawai Negeri Sipil Daerah Menurut Golongan dan Jenis Kelamin di Kabupaten Belitung Timur, 2018**  
*Number of Civil Servants by Rank and Sex in Belitung Timur Regency, 2018*

Golongan Kepangkatan <i>Rank</i>	Jenis Kelamin/Sex		
	Laki-laki <i>Male</i>	Perempuan <i>Female</i>	Jumlah <i>Total</i>
(1)	(2)	(3)	(4)
I/A (Juru Muda)	-	-	-
I/B (Juru Muda Tingkat I)	3	-	3
I/C (Juru)	5	-	5
I/D (Juru Tingkat I)	4	2	6
<b>Golongan I / Range I</b>	<b>12</b>	<b>2</b>	<b>14</b>
II/A (Pengatur Muda)	8	5	13
II/B (Pengatur Muda Tingkat I)	35	52	87
II/C (Pengatur)	53	26	79
II/D (Pengatur Tingkat I)	104	92	196
<b>Golongan II / Range II</b>	<b>200</b>	<b>175</b>	<b>375</b>
III/A (Penata Muda)	160	278	438
III/B (Penata Muda Tingkat I)	239	454	693
III/C (Penata)	143	203	346
III/D (Penata Tingkat I)	141	165	306
<b>Golongan III / Range III</b>	<b>683</b>	<b>1100</b>	<b>1783</b>

## GOVERNMENT

Lanjutan Tabel/*Continued Table 2.3.1*

Golongan Kepangkatan <i>Rank</i>	Jenis Kelamin/ <i>Sex</i>		
	Laki-laki <i>Male</i>	Perempuan <i>Female</i>	Jumlah <i>Total</i>
(1)	(2)	(3)	(4)
IV/A (Pembina Muda)	145	226	371
IV/B (Pembina Muda I)	35	7	42
IV/C (Pembina)	15	4	19
IV/D (Pembina Tingkat I)	-	-	-
<b>Golongan IV / <i>Range IV</i></b>	<b>195</b>	<b>237</b>	<b>432</b>
<b>Belitung Timur</b>	<b>1 090</b>	<b>1 514</b>	<b>2 604</b>

Sumber: Badan Kepegawaian dan Pengembangan Sumber Daya Manusia Kabupaten Belitung Timur  
*Source: Personnel and human resources development agency of Belitung Timur Regency*

**Tabel 2.3.2 Jumlah PNS Daerah Menurut Dinas/Instansi Pemerintah dan Jenis Kelamin di Kabupaten Belitung Timur 2018**  
**Number of Civil Servants by Institution/Office and Sex in Belitung Timur Regency, 2018**

	Dinas/Instansi Pemerintahan <i>Institution/Office</i>	Jenis Kelamin/Sex		
		Laki-Laki <i>Male</i>	Perempuan <i>Female</i>	Jumlah <i>Total</i>
	(1)	(2)	(3)	(4)
1.	Sekretariat Daerah	2	2	4
2.	Bagian Tata Pemerintahan dan Kerjasama Setda	6	3	9
3.	Bagian Hukum Setda	2	3	5
4.	Bagian Organisasi Setda	1	4	5
5.	Bagian Pengadaan Barang dan Jasa Setda	4	1	5
6.	Bagian Kesejahteraan Rakyat Setda	5	3	8
7.	Bagian Perekonomian dan Pembangunan Setda	3	3	6
8.	Bagian Umum Setda	14	7	21
9.	Sekretariat DPRD	15	5	20
10.	Sekretariat KPU	-	-	-
11.	Inspektorat	17	17	34
12.	Badan Kepegawaian dan Pengembangan SDM	17	11	28
13.	Dinas Lingkungan Hidup	27	10	37
14.	Dinas Penanaman Modal, Pelayanan Terpadu Satu Pintu dan Perdagangan	24	16	40
15.	Badan Perencanaan Pembangunan, Penelitian dan Pengembangan Daerah	17	11	28
16.	Dinas Kesehatan, Pengendalian Penduduk dan Keluarga Berencana	142	356	498
17.	Dinas Sosial, Pemberdayaan Masyarakat dan Desa	17	19	36
18.	Dinas Pekerjaan Umum dan Penataan Ruang	28	4	32
19.	Dinas Perumahan Rakyat dan Kawasan Permukiman	16	3	19

Bersambung / *Continued*

## GOVERNMENT

Lanjutan Tabel/*Continued Table 2.3.2*

	Dinas/Instansi Pemerintahan <i>Institution/Office</i>	Jenis Kelamin/ <i>Sex</i>		
		Laki-Laki <i>Male</i>	Perempuan <i>Female</i>	Jumlah <i>Total</i>
	(1)	(2)	(3)	(4)
20.	Dinas Perhubungan	17	6	23
21.	Dinas Perikanan	23	10	33
22.	Dinas Kebudayaan dan Pariwisata	14	6	20
23.	Badan Pengelola Keuangan dan Pendapatan Daerah	33	14	47
24.	Dinas Pertanian dan Pangan	36	22	58
25.	Dinas Kependudukan dan Pencatatan Sipil	13	10	23
26.	Dinas Tenaga Kerja, Koperasi dan Usaha Kecil Menengah	13	9	22
27.	Dinas Pendidikan	447	879	1 326
28.	Dinas Kepemudaan dan Olahraga	14	1	15
29.	Dinas Komunikasi dan Informatika	15	10	25
30.	Badan Penanggulangan Bencana Daerah	7	-	7
31.	Dinas Perpustakaan	11	9	20
32.	Kantor Kesatuan Bangsa dan Politik	9	2	11
33.	Satuan Polisi Pamong Praja	22	1	23
34.	Kantor Camat Dendang	14	2	16
35.	Kantor Camat Simpang Pesak	10	3	13
36.	Kantor Camat Gantung	12	6	18
37.	Kantor Camat Simpang Renggiang	11	3	14

Bersambung / *Continued*

Lanjutan Tabel/Continued Table 2.3.2

Dinas/Instansi Pemerintahan <i>Institution/Office</i>	Jenis Kelamin/Sex		
	Laki-Laki <i>Male</i>	Perempuan <i>Female</i>	Jumlah <i>Total</i>
(1)	(2)	(3)	(4)
38. Kantor Camat Manggar	8	8	16
39. Kantor Camat Damar	11	6	17
40. Kantor Camat Kelapa Kampit	17	5	22
<b>Belitung Timur</b>	<b>1 114</b>	<b>1 490</b>	<b>2 604</b>

Sumber: Badan Kepegawaian dan Pengembangan Sumber Daya Manusia Kabupaten Belitung Timur

Source: *Personnel and human resources development agency of Belitung Timur Regency*



GOVERNMENT

**Tabel 2.3.3 Jumlah PNS Menurut Pendidikan Tertinggi yang Ditamatkan dan Jenis Kelamin di Kabupaten Belitung Timur, 2018**  
**Table Number of Civil Servants by Educational Attainment and Sex in Belitung Timur Regency, 2018**

Pendidikan Terakhir <i>Educational Attainment</i>	Jenis Kelamin/Sex		
	Laki-Laki <i>Male</i>	Perempuan <i>Female</i>	Jumlah <i>Total</i>
(1)	(2)	(3)	(4)
Sampai dengan SD <i>Up to Primary School</i>	8	2	10
SLTP/Sederajat <i>General/Vocational Junior High School</i>	15	4	19
SMA/Sederajat <i>General/Vocational Senior High School</i>	238	175	413
Diploma I,II <i>Diploma I,II</i>	74	201	275
Diploma III/Sarjana Muda <i>Diploma III/Bachelor</i>	186	310	496
Tingkat Sarjana/Doktor/Ph.d <i>University Graduates</i>	593	798	1 391
<b>Belitung Timur</b>	<b>1 114</b>	<b>1 490</b>	<b>2 604</b>

Sumber: Badan Kepegawaian dan Pengembangan Sumber Daya Manusia Kabupaten Belitung Timur  
 Source: *Personnel and human resources development agency of Belitung Timur Regency*



**LAJU PERTUMBUHAN  
PENDUDUK 2018**

**1,99%**

**JUMLAH PENDUDUK 2018**

**127.064 jiwa**

**Angkatan Kerja**

Penduduk Berumur 15 Tahun Keatas Menurut Jenis Kegiatan Selama Seminggu yang Lalu 2018

**69.033 jiwa**

**Bukan Angkatan Kerja**

**26.491 jiwa**

<https://belitungtimurkab.bps.go.id>

Halaman Kosong

**PENJELASAN TEKNIS**

1. Sumber utama data kependudukan adalah sensus penduduk yang dilaksanakan setiap sepuluh tahun sekali. Sensus penduduk telah dilaksanakan sebanyak enam kali sejak Indonesia merdeka, yaitu tahun 1961, 1971, 1980, 1990, 2000, dan 2010.

Di dalam sensus penduduk, pencacahan dilakukan terhadap seluruh penduduk yang berdomisili di wilayah teritorial Indonesia termasuk warga negara asing kecuali anggota korps diplomatik negara sahabat beserta keluarganya.

Metode pengumpulan data dalam sensus dilakukan dengan wawancara antara petugas sensus dengan responden dan juga melalui *e-census*. Pencatatan penduduk menggunakan konsep usual residence, yaitu konsep di mana penduduk biasa bertempat tinggal. Bagi penduduk yang bertempat tinggal tetap dicacah di mana mereka biasa tinggal, sedangkan untuk penduduk yang tidak bertempat tinggal tetap dicacah di tempat di mana mereka ditemukan petugas sensus pada malam 'Hari Sensus'. Termasuk penduduk yang tidak bertempat tinggal tetap adalah tuna wisma, awak kapal berbendera Indonesia, penghuni perahu/rumah

**TECHNICAL NOTES**

1. *The main source of demographic data is population census, which is conducted every ten years. Population Census has been conducted six times since Indonesia's independence: 1961, 1971, 1980, 1990, 2000, and 2010.*

*The population census enumerates all residents who domicile in the entire territory of Indonesia including foreign citizens except the diplomatic corps members and their families.*

*The method of data collection in a population census involves interviewing respondents and conducting e-census. Enumeration of the population uses the concept of "usual residence", which is the concept of "places where people usually live". De jure was applied to the permanent residents, while de facto was applied to non-permanent residents. The permanent residents were enumerated in place where they normally live, the non-permanent residents were enumerated where they were found by the enumerators, on the night of 'Census Date'. The non permanent residents include homeless people, ship crew, boat people, remote area community, and internally displaced persons. Those who had*

apung, masyarakat terpencil/terasing, dan pengungsi. Bagi mereka yang mempunyai tempat tinggal tetap dan sedang bepergian ke luar wilayah lebih dari enam bulan, tidak dicacah di tempat tinggalnya, tetapi dicacah di tempat tujuannya. Untuk tahun yang tidak dilaksanakan sensus penduduk, data kependudukan diperoleh dari hasil proyeksi penduduk. Proyeksi penduduk merupakan suatu perhitungan ilmiah yang didasarkan pada asumsi dari komponen-komponen perubahan penduduk, yaitu kelahiran, kematian, dan migrasi. Proyeksi penduduk Indonesia 2010–2035 menggunakan data dasar penduduk hasil SP2010.

2. **Penduduk Indonesia** adalah semua orang yang berdomisili di wilayah teritorial Indonesia selama 6 bulan atau lebih dan atau mereka yang berdomisili kurang dari 6 bulan tetapi bertujuan menetap.
3. **Laju pertumbuhan penduduk** adalah angka yang menunjukkan persentase penambahan penduduk dalam jangka waktu tertentu.
4. **Kepadatan penduduk** adalah rasio banyaknya penduduk per kilometer persegi.

*permanent residence and had been travelling away from their home for six months or more were not enumerated in their permanent place, but in the place where they were during the census.*

*For the periods where the population census is not conducted, population projection is done to estimate population during those years. The population projection is an estimate based on the demographic components, such as birth, death, and migration. Indonesia's 2010–2035 population projection used the 2010 Population Census as the base population.*

2. **The population of Indonesia** are all residents of the entire territory of Indonesia who have stayed for six months or longer, and those who intended to stay more than six months even though their length of stay is less than six months.
3. **The growth rate of population** is the number that show percentage of population growth within a specified period.
4. **Population density** is ratio of population per square kilometer.

5. **Rasio jenis kelamin** adalah perbandingan antara penduduk laki-laki dan penduduk perempuan pada suatu wilayah dan waktu tertentu. Biasanya dinyatakan dengan banyaknya penduduk laki-laki untuk 100 penduduk perempuan.
6. **Distribusi penduduk** adalah pola persebaran penduduk di suatu wilayah, baik berdasarkan batas-batas geografis maupun berdasarkan batas-batas administrasi pemerintahan.
7. **Komposisi penduduk** adalah pola persebaran penduduk menurut karakteristiknya, contoh: penduduk menurut kelompok umur, penduduk menurut jenis kelamin
8. **Penduduk usia kerja** adalah penduduk yang berumur 15 tahun ke atas.
9. **Angkatan kerja** adalah penduduk usia kerja (15 tahun ke atas) yang bekerja, punya pekerjaan namun sementara tidak bekerja, dan pengangguran.
10. **Bekerja** adalah kegiatan ekonomi yang dilakukan oleh seseorang dengan maksud memperoleh atau membantu memperoleh pendapatan atau keuntungan dan lamanya bekerja paling sedikit 1 jam
5. **Sex ratio** is the ratio of males population to females population in a given area and time, usually expressed as the number of males for every 100 females.
6. **Population distribution** is the pattern of population distribution in an area, either by geographic boundaries or by government administrative boundaries.
7. **Population composition** is the pattern of population distribution by its characteristics, example: population by age group, population by sex
8. **Working age population** is persons of 15 years and over.
9. **Labor force or economically active** are persons of 15 years and over, who in the previous week were working, temporarily absent from work but having jobs, and unemployment.
10. **Working** is economic activity conducted by a person and intended to earn income by doing work or helping to do work at least one hour continuously during the reference week (including unpaid

## POPULATION AND EMPLOYMENT

secara terus menerus dalam seminggu yang lalu (termasuk pekerja keluarga tanpa upah yang membantu dalam suatu usaha/kegiatan ekonomi).

11. **Jumlah jam kerja seluruhnya** adalah jumlah jam kerja yang digunakan untuk bekerja (tidak termasuk jam kerja istirahat resmi dan jam kerja yang digunakan untuk hal-hal di luar pekerjaan).

12. **Lapangan usaha** adalah bidang kegiatan dari pekerjaan/tempat bekerja di mana seseorang bekerja. Klasifikasi lapangan usaha mengikuti Klasifikasi Baku Lapangan Usaha Indonesia (KBLI) dalam 1 digit.

13. **Status pekerjaan** adalah kedudukan seseorang dalam unit usaha/kegiatan dalam melakukan pekerjaan.

14. **Berusaha sendiri tanpa dibantu orang lain** adalah bekerja atau berusaha dengan menanggung risiko secara ekonomis, yaitu dengan tidak kembalinya ongkos produksi yang telah dikeluarkan dalam rangka usahanya tersebut, serta tidak menggunakan pekerja dibayar maupun pekerja tak dibayar, termasuk yang sifat pekerjaannya memerlukan teknologi atau keahlian khusus.

*family worker/s for any economic activity).*

11. **Total working hours** is the total hours spent by an employee to perform all jobs (excluding the time used for other activities which are not classified as work).

12. **Industry** is field of a person's activity or establishment. The classification of industries follows the Indonesia Standard Industrial Classification (KBLI) in one digit.

13. **Employment status** is the status of a person at his place of work or establishment where he was employed.

14. **Own-account worker** is a person who works at his own risk without assisted by paid per mount worker or unpaid worker include technical job or skill job.

15. **Berusaha dibantu buruh tidak tetap/buruh tidak dibayar** adalah bekerja atau berusaha atas risiko sendiri, dan menggunakan buruh/pekerja tak dibayar dan atau buruh/pekerja tidak tetap.
15. *Employer assisted by temporary workers/unpaid worker is a person who works at his own risk and assisted by temporary worker/unpaid worker.*
16. **Berusaha dibantu buruh tetap/buruh dibayar** adalah berusaha atas risiko sendiri dan mempekerjakan paling sedikit satu orang buruh/pekerja tetap yang dibayar.
16. *Employer assisted by permanent workers/paid workers is a person who does his business at her/his own risk at least one assisted by paid permanent worker.*
17. **Buruh/karyawan/pegawai** adalah seseorang yang bekerja pada orang lain atau instansi/kantor/perusahaan secara tetap dengan menerima upah/gaji baik berupa uang maupun barang. Buruh yang tidak mempunyai majikan tetap, tidak digolongkan sebagai buruh/karyawan, tetapi sebagai pekerja bebas. Seseorang dianggap memiliki majikan tetap jika memiliki 1 (satu) majikan (orang/rumah tangga) yang sama dalam sebulan terakhir, khusus pada sektor bangunan batasannya tiga bulan. Apabila majikannya instansi/lembaga, boleh lebih dari satu.
17. *Employee is a person who work permanently for other people or institution/office/ company and gains some money/cash or goods as wage/salary. Labor who have no permanent employer is not categorized as a laborer/ worker/employee but casual worker. A laborers in general is considered to have a permanent employer if he has the same employer during the past month, particularly for building construction sector is 3 months. If the employer is an institution, more than 1 (one) employer is allowed.*



## POPULATION AND EMPLOYMENT

18. **Pekerja bebas** adalah seseorang yang bekerja pada orang lain/majikan/institusi yang tidak tetap (lebih dari 1 majikan dalam sebulan terakhir) di usaha pertanian baik berupa usaha rumah tangga maupun bukan usaha rumah tangga, ataupun di nonpertanian atas dasar balas jasa dengan menerima upah atau imbalan baik berupa uang maupun barang, dan baik dengan sistem pembayaran harian maupun borongan
19. **Pekerja tak dibayar** seseorang yang bekerja membantu usaha untuk memperoleh penghasilan yang dilakukan oleh salah seorang anggota rumah tangga atau bukan anggota rumah tangga tanpa mendapat upah/gaji baik berupa uang maupun barang.
18. **Casual employee** is a person who does not work permanently for other people/employer/ institution (more than 1 employer during the last 1 month) in agricultural sector, either home industry or not home industry, or in non-agricultural sector based on remuneration paid with money or goods, and based on daily or contact payment system.
19. **Unpaid worker** is a person who intended to work without pay, either with money or good, in an establishment run by other members of the family, relative or neighbour.

**ULASAN****DESCRIPTION****Kependudukan**

Penduduk Kabupaten Belitung Timur pada pertengahan tahun berdasarkan proyeksi penduduk tahun 2018 sebanyak 127.064 jiwa yang terdiri atas 66.161 penduduk laki-laki dan 60.903 penduduk perempuan. Dibandingkan dengan tahun 2017, penduduk Belitung Timur mengalami pertumbuhan sebesar 1,99 persen. Sementara itu angka rasio jenis kelamin tahun 2018 penduduk laki-laki terhadap penduduk perempuan sebesar 108,63.

Kepadatan penduduk di Kabupaten Belitung Timur tahun 2018 mencapai 51 jiwa/km<sup>2</sup>. Kepadatan Penduduk di 7 kecamatan cukup beragam dengan kepadatan penduduk tertinggi terletak di kecamatan Manggar dengan kepadatan sebesar 174 jiwa/km<sup>2</sup> dan terendah di Kecamatan Simpang Renggang sebesar 20 jiwa/Km<sup>2</sup>.

**Ketenagakerjaan**

Jumlah Penduduk usia 15 Tahun ke atas di Kabupaten Belitung Timur pada Tahun 2018 berjumlah 95.524 orang (Sakernas Agustus 2018) yang terdiri dari 69.033 angkatan kerja (Bekerja dan Pengangguran terbuka) dan 26.491 bukan angkatan kerja (Sekolah, mengurus rumah tangga, dan lainnya).

Tingkat Partisipasi Angkatan Kerja

**Population**

*Belitung Timur Regency based on the projected population in middle year 2018 as many as 127,064 people, made up 66,161 males and 60,903 female residents. Compared to 2017, the population of East Belitung grew by 1.99 per cent. Meanwhile figures 2018 sex ratio of males to female residents of 108.63.*

*The population density in Belitung Timur Regency in 2018 reached 51 inhabitants per km<sup>2</sup>. Population Density in 7 districts are quite diverse with the highest population density is in the District manggar with a density of 174 inhabitants / km<sup>2</sup> and the lowest in District Simpang Renggang 20 people per km<sup>2</sup>.*

**Employment**

*In 2018, the number of population age 15 years and over was 95,524 persons (Sakernas August 2018) consist of 69,033 persons labor force (Working and unemployment) and 26,491 persons non labor force (Attending School, Housekeeping, and others).*

*Labor Forces Participation Rates*

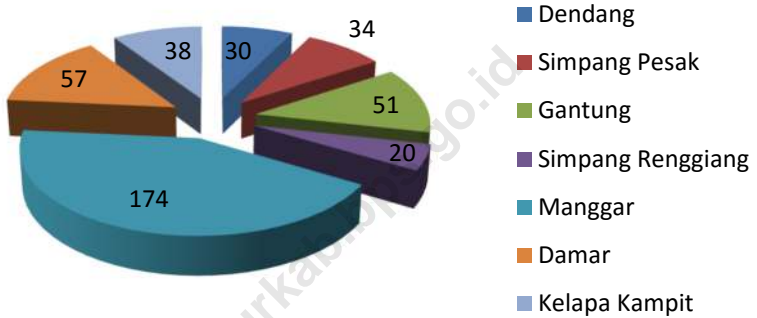
## POPULATION AND EMPLOYMENT

(TPAK) Kabupaten Belitung Timur pada Tahun 2018 sebesar 71,93 persen, artinya sebesar 71,93 persen penduduk usia kerja aktif secara ekonomi. Adapun tingkat pengangguran terbuka Kabupaten Belitung Timur Pada Tahun 2018 sebesar 1,50 artinya dari 1.000 penduduk yang termasuk angkatan kerja, secara rata-rata 15 diantaranya merupakan pencari kerja.

*(LFPRs) of Belitung Timur Regency 2018 was 68 percent, which mean 71,93 percent of working age population were economically active. Open Unemployment Rate in Belitung Timur in 2018 was 1,50 percent, which mean among 1,000 people of economically active, there are 15 people who are looking for work.*

<https://belitungtimurkab.bps.go.id>

**Gambar 3** Kepadatan Penduduk Menurut Kecamatan di Kabupaten Belitung Timur (jiwa/km<sup>2</sup>), 2018  
**Picture** Population Density by District in Belitung Timur Regency (people/km<sup>2</sup>), 2018



Sumber: Proyeksi Penduduk Kabupaten Belitung Timur 2010–2020  
 Source: Belitung Timur Regency Population Projection 2010–2020

## 3.1 KEPENDUDUKAN/POPULATION

**Tabel 3.1.1 Jumlah Penduduk dan Laju Pertumbuhan Penduduk Menurut Kecamatan di Kabupaten Belitung Timur 2010, 2017, dan 2018**  
**Population and Population Growth Rate by District in Belitung Timur Regency, 2010, 2017, and 2018**

Kecamatan District	Jumlah Penduduk Population			Laju Pertumbuhan Penduduk per Tahun Annual Population Growth Rate (%)	
	2010	2017	2018	2017	2018
(1)	(2)	(3)	(4)	(5)	(6)
1. Dendang	9 392	10 745	10 934	1,90	1,76
2. Simpang Pesak	7 412	8 256	8 372	1,51	1,41
3. Gantung	22 578	27 194	27 857	2,63	2,44
4. Simpang Renggang	6 660	7 513	7 632	1,68	1,58
5. Manggar	33 543	39 107	39 889	2,16	2,00
6. Damar	11 173	13 218	13 508	2,38	2,19
7. Kelapa Kampit	16 271	18 554	18 872	1,85	1,71
<b>Belitung Timur</b>	<b>107 029</b>	<b>124 587</b>	<b>127 064</b>	<b>2,14</b>	<b>1,99</b>

Sumber: Proyeksi Penduduk Kabupaten Belitung Timur 2010–2020

Source: *Belitung Timur Regency Population Projection 2010–2020*

Catatan: Merupakan Jumlah Penduduk Pertengahan Tahun 2018

Note: *Mid-Year Population, 2018*

**Tabel 3.1.2 Jumlah Penduduk dan Rasio Jenis Kelamin Menurut Kecamatan di Kabupaten Belitung Timur, 2018**  
**Table Population and Sex Ratio by District in Belitung Timur Regency, 2018**

Kecamatan <i>District</i>	Jenis Kelamin (ribu) <i>Sex (thousand)</i>			Rasio Jenis Kelamin <i>Sex Ratio</i>
	Laki-Laki <i>Male</i>	Perempuan <i>Female</i>	Jumlah <i>Total</i>	
(1)	(2)	(3)	(4)	(5)
1. Dendang	5 787	5 147	10 934	112,43
2. Simpang Pesak	4 350	4 022	8 372	108,16
3. Gantung	14 484	13 373	27 857	108,31
4. Simpang Renggiang	3 965	3 667	7 632	108,13
5. Manggar	20 647	19 242	39 889	107,30
6. Damar	7 094	6 414	13 508	110,60
7. Kelapa Kampit	9 834	9 038	18 872	108,81
<b>Belitung Timur</b>	<b>66 161</b>	<b>60 903</b>	<b>127 064</b>	<b>108,63</b>

Sumber: Proyeksi Penduduk Kabupaten Belitung Timur 2010–2020

Source: Belitung Timur Regency Population Projection 2010–2020

Catatan: Merupakan Jumlah Penduduk Pertengahan Tahun 2018

Note: Mid-Year Population, 2018

**Tabel 3.1.3** **Kepadatan Penduduk Menurut Kecamatan di Kabupaten Belitung Timur, 2018**  
**Table** **Population Density by District in Belitung Timur Regency, 2018**

Kecamatan <i>District</i>	Jenis Kelamin (ribu) <i>Sex (thousand)</i>			Luas Wilayah <i>Area (Km2)</i>	Kepadatan penduduk <i>Population Density</i>
	Laki-Laki <i>Male</i>	Perempuan <i>Female</i>	Jumlah <i>Total</i>		
(1)	(2)	(3)	(4)	(5)	(6)
1. Dendang	5 787	5 147	10 934	362,20	30
2. Simpang Pesak	4 350	4 022	8 372	243,30	34
3. Gantung	14 484	13 373	27 857	546,30	51
4. Simpang Renggiang	3 965	3 667	7 632	390,70	20
5. Manggar	20 647	19 242	39 889	229,00	174
6. Damar	7 094	6 414	13 508	236,90	57
7. Kelapa Kampit	9 834	9 038	18 872	498,51	38
<b>Belitung Timur</b>	<b>66 161</b>	<b>60 903</b>	<b>127 064</b>	<b>2 506,91</b>	<b>51</b>

Sumber: Proyeksi Penduduk Kabupaten Belitung Timur 2010–2020

Source: Belitung Timur Regency Population Projection 2010–2020

Catatan: Merupakan Jumlah Penduduk Pertengahan Tahun 2018

Note: Mid-Year Population, 2018

**Tabel 3.1.4 Jumlah Penduduk Menurut Kelompok Umur dan Jenis Kelamin di Kabupaten Belitung Timur, 2018**  
**Table** **Population by Age Group and Sex in Belitung Timur Regency, 2018**

	Kelompok Umur(Tahun) Age Group (Year)	Jenis Kelamin/Sex		
		Laki-Laki Male	Perempuan Female	Jumlah Total
	(1)	(2)	(3)	(4)
1.	0 - 4	5 404	5 269	10 673
2.	5 - 9	6 005	5 647	11 652
3.	10 - 14	5 654	5 359	11 013
4.	15 - 19	5 443	4 964	10 407
5.	20 - 24	5 074	4 462	9 536
6.	25 - 29	5 706	5 302	11 008
7.	30 - 34	6 499	5 809	12 308
8.	35 - 39	6 204	5 174	11 378
9.	40 - 44	5 370	4 488	9 858
10.	45 - 49	4 076	3 575	7 651
11.	50 - 54	3 083	3 027	6 110
12.	55 - 59	2 730	2 725	5 455
13.	60 - 64	2 114	1 960	4 074
14.	65 - 69	1 313	1 283	2 596
15.	70 - 74	755	871	1 626
16.	75 +	731	988	1 719
	<b>Belitung Timur</b>	<b>66 161</b>	<b>60 903</b>	<b>127 064</b>

Sumber: Proyeksi Penduduk Kabupaten Belitung Timur 2010–2020  
 Source: Belitung Timur Regency Population Projection 2010–2020

Catatan: Merupakan Jumlah Penduduk Pertengahan Tahun 2018  
 Note: Mid-Year Population, 2018



**Tabel 3.1.5** Jumlah Penduduk berdasarkan Kepemilikan Kartu Keluarga di Kabupaten Belitung Timur, 2018  
**Table** *Number of Population based on Family Card in Belitung Timur Regency, 2018*

Kecamatan <i>District</i>	Jumlah Kepala Keluarga	Kepemilikan Kartu Keluarga	Persentase (%)
(1)	(2)	(3)	
1. Dendang	3 365	2 898	86,12
2. Simpang Pesak	2 757	2 694	97,71
3. Gantung	8 922	8 523	95,53
4. Simpang Renggiang	2 595	2 510	96,72
5. Manggar	12 716	11 750	92,40
6. Damar	4 350	4 303	98,92
7. Kelapa Kampit	6 268	5 731	91,43
<b>Belitung Timur</b>	<b>40 973</b>	<b>38 409</b>	<b>93,74</b>

Sumber: Database Kemendagri Semester II 2018

Source: Database Kemendagri Semester II 2018

3.2 KETENAGAKERJAAN/*EMPLOYMENT*

**Tabel 3.2.1 Penduduk Berumur 15 Tahun Keatas Menurut Jenis Kegiatan Selama Seminggu yang Lalu di Kabupaten Belitung Timur, 2018**  
***Population Aged 15 Years and Over by Type of Activity During The Previous Week in Belitung Timur Regency, 2018***

Kegiatan Utama <i>Main Activity</i>	Jenis Kelamin/ <i>Sex</i>		
	Laki-laki <i>Male</i>	Perempuan <i>Female</i>	Jumlah <i>Total</i>
(1)	(2)	(3)	(4)
<b>Angkatan Kerja/<i>Economically Active</i></b>	<b>44 729</b>	<b>24 304</b>	<b>69 033</b>
Bekerja/ <i>Working</i>	44 384	23 614	67 998
Pengangguran Terbuka/ <i>Unemployment</i>	345	690	1 035
<b>Bukan Angkatan Kerja <i>Economically Inactive</i></b>	<b>5 585</b>	<b>20 906</b>	<b>26 491</b>
Sekolah/ <i>Attending School</i>	2 410	3 044	5 454
Mengurus Rumah Tangga/ <i>Housekeeping</i>	1 524	17 862	19 386
Lainnya/ <i>Others</i>	1 651	450	2 101
<b>Belitung Timur</b>	<b>50 314</b>	<b>45 210</b>	<b>95 524</b>
<b>Tingkat Pengangguran/<i>Unemployment Rate</i> <i>(persen)</i></b>	<b>0,77</b>	<b>2,84</b>	<b>1,50</b>

Sumber: Badan Pusat Statistik Kabupaten Belitung Timur (Sakernas Agustus 2018)

Source: BPS- Statistic of Belitung Timur Regency (National Labour Force Surve, Augusti 2018)

**Tabel 3.2.2** Jumlah Penduduk Berumur 15 Tahun Keatas yang Termasuk Angkatan Kerja Menurut Golongan Umur dan Jenis Kelamin di Kabupaten Belitung Timur, 2018  
**Population Aged 15 Years and Over Who Are in Labor Force of Age Group and Sex in Belitung Timur Regency, 2018**

	Golongan Umur Age Group	Jenis Kelamin/Sex		Jumlah Total
		Laki-laki Male	Perempuan Female	
	(1)	(2)	(3)	(4)
1.	15 – 19	2 270	462	2 732
2.	20 - 24	4 284	2 841	7 125
3.	25 – 29	5 505	2 647	8 152
4.	30 – 34	6 316	3 621	9 937
5.	35 – 39	6 231	3 893	10 124
6.	40 – 44	5 327	2 458	7 785
7.	45 – 49	4 628	2 386	7 014
8.	50 – 54	3 243	2 259	5 502
9.	55 – 59	2 835	1 914	4 749
10.	60 +	4 090	1 823	5 913
	<b>Belitung Timur</b>	<b>44 729</b>	<b>24 304</b>	<b>69 033</b>

Sumber: Badan Pusat Statistik Kabupaten Belitung Timur (Sakernas Agustus 2018)

Source: BPS- Statistic of Belitung Timur Regency (National Labour Force Surve, Augusti 2018)

**Tabel 3.2.3** Jumlah Penduduk Berumur 15 Tahun Keatas yang Termasuk Angkatan Kerja Berdasarkan Pendidikan Tertinggi yang Ditamatkan dan Jenis Kelamin di Kabupaten Belitung Timur, 2018  
**Population Aged 15 Years and Over Who Are in Labor Force of Educational Attainment and Sex in Belitung Timur Regency, 2018**

Pendidikan Tertinggi yang Ditamatkan <i>Educational Attainment</i>	Jenis Kelamin/Sex		
	Laki-laki <i>Male</i>	Perempuan <i>Female</i>	Jumlah <i>Total</i>
(1)	(2)	(3)	(4)
1. Tidak/Belum Pernah Sekolah <i>No Schooling</i>	-	341	341
2. Tidak/Belum Tamat SD <i>Did Not Complete/Not Yet Completed Primary School</i>	4 930	2 494	7 424
3. Sekolah Dasar <i>Primary School</i>	12 687	6 552	19 239
4. SLTP <i>Junior High School</i>	9 479	3 699	13 178
5. SMTA <i>Senior High School</i>	14 088	6 335	20 423
6. Diploma I/II/III/Akademi/Universitas <i>Diploma</i> I/II/III/Academy/University	3 545	4 883	8 428
<b>Belitung Timur</b>	<b>44 729</b>	<b>24 304</b>	<b>69 033</b>

Sumber: Badan Pusat Statistik Kabupaten Belitung Timur (Sakernas Agustus 2018)

Source: BPS- Statistic of Belitung Timur Regency (National Labour Force Surve, Augusti 2018)

**Tabel 3.2.4 Tingkat Partisipasi Angkatan Kerja (TPAK) Kabupaten Belitung Timur, 2013-2018**  
**Table Labor Force Participation Rate Belitung Timur Regency, 2013-2018**

Tahun Year	Penduduk Angkatan Kerja Economically Active	Penduduk Bukan Angkatan Kerja Not Economically Active	Penduduk 15 Tahun Keatas Population Aged 15 and Over	TPAK Participation Rate
(1)	(2)	(3)	(4)	(5)
2018	63 033	26 491	95 974	71,93
2017	63 717	29 981	93 698	68,00
2016*	NA	NA	NA	NA
2015	60 709	28 425	89 134	68,11
2014	59 821	27 140	86 961	68,79
2013	54 969	29 798	84 767	64,85

Keterangan:

\*) Sakernas Tahunan 2016 tidak dilaksanakan, sehingga data tidak dapat dirinci sampai level kabupaten/Kota

Sumber: Badan Pusat Statistik Kabupaten Belitung Timur (Sakernas Agustus 2018)

Source: BPS- Statistic of Belitung Timur Regency (National Labour Force Surve, Augusti 2018)

**Tabel 3.2.5 Penduduk Belitung Timur Berumur 15 Tahun ke Atas yang Bekerja Selama Seminggu yang Lalu Menurut Lapangan Pekerjaan Utama dan Jenis Kelamin, Agustus 2018**  
**Table Belitung Timur Population 15 Years of Age and Over Who Worked During the Previous Week by Main Industry and Sex, August 2018**

	Lapangan Usaha <i>Industrial Origin</i>	Laki-laki <i>Male</i>	Perempuan <i>Female</i>	Jumlah <i>Total</i>	Persentase <i>Percentage</i>
	(1)	(2)	(3)	(4)	(5)
1.	Pertanian, Kehutanan, Perburuan dan Perikanan <i>Agriculture, Forestry, Hunting and Fishery</i>	17 535	7 940	25 475	37,46
2.	Industri Pengolahan <i>Manufacturing Industry</i>	2 126	1 728	3 854	5,67
3.	Perdagangan Besar, Eceran, Rumah Makan dan Hotel <i>Wholesale Trade, Retail Trade, Restaurant and Hotel</i>	4 374	7 012	11 386	16,74
4.	Jasa Kemasyarakatan <i>Community, Social and Personal Services</i>	6 284	6 021	12 305	18,10
5.	Lainnya (Pertambangan dan penggalian. Listrik, gas dan air, Bangunan, Angkutan, Pergudangan dan Komunikasi, Keuangan, Asuransi, Usaha Persewaan Bangunan, Tanah dan Jasa Perusahaan <i>Mining and Quarrying, Electricity, Gas and Water, Construction, Transportation, Storage and Communication, Financing, Insurance, Real Estate and Business Services</i>	14 065	913	14 978	22,03
	<b>Belitung Timur</b>	<b>44 384</b>	<b>23 614</b>	<b>67 998</b>	<b>100</b>

Sumber: Badan Pusat Statistik Kabupaten Belitung Timur (Sakernas Agustus 2018)

Source: BPS- Statistic of Belitung Timur Regency (National Labour Force Surve, Augusti 2018)

**Tabel 3.2.6 Penduduk Belitung Timur Berumur 15 Tahun ke Atas yang Termasuk Pengangguran Terbuka Menurut Kategori Pengangguran Terbuka dan Jenis Kelamin, Agustus 2018**  
***Belitung Timur Population 15 Years of Age and Over Who were Categorized Unemployment by Unemployment Derivation and Sex, August 2018***

	Kategori Pengangguran Terbuka <i>Unemployment Derivation</i>	Laki-laki <i>Male</i>	Perempuan <i>Female</i>	Total <i>Total</i>
	(1)	(2)	(3)	(4)
1.	Mencari Pekerjaan <i>Looking for Work</i>	345	347	692
2.	Mempersiapkan Usaha <i>Establishing a New Business/Firm</i>	-	-	-
3.	Mencari Pekerjaan dan Mempersiapkan Usaha <i>Looking for Work &amp; Establishing a New Business/Firm</i>	-	-	-
4.	Merasa Tidak Mungkin Mendapat Pekerjaan* <i>Hopeless of Job</i>	-	343	343
5.	Sudah Punya Pekerjaan Tetapi Belum Mulai Bekerja** <i>Have a Job in Future Start</i>	-	-	-
	<b>Belitung Timur</b>	<b>345</b>	<b>690</b>	<b>1 035</b>

\*) setengah Pengangguran Sukarela

\*\*) Setengah Pengangguran Terpaksa

Sumber: Badan Pusat Statistik Kabupaten Belitung Timur (Sakernas Agustus 2018)

Source: BPS- Statistic of Belitung Timur Regency (National Labour Force Surve, Augusti 2018)

**Tabel 3.2.7** Jumlah Pencari Kerja dan Yang Sudah Ditempatkan menurut Jenis Kelamin di Kabupaten Belitung Timur, 2018  
**Table** Number of Job Seekers and Preferred by Gender by District in Belitung Timur Regency, 2018

Kecamatan <i>District</i>	Pencari Kerja <i>Job Seeker</i>		Telah Ditempatkan <i>Preferred</i>	
	Laki-Laki <i>Male</i>	Perempuan <i>Female</i>	Laki-Laki <i>Male</i>	Perempuan <i>Female</i>
(1)	(2)	(3)	(4)	(5)
1. Tidak Pernah Sekolah	2	-	-	-
2. Tidak/Belum Tamat SD	3	-	2	-
3. Tamat SD/Sederajat	8	8	5	8
4. Tamat SMP/Sederajat	10	3	8	3
5. Tamat SMA/Sederajat	127	120	115	99
6. Tamat Sarjana Muda/Sederajat	61	102	55	79
8. Tamat Pasca Sarjana/Sederajat	1	2	1	-
<b>Belitung Timur</b>	<b>212</b>	<b>235</b>	<b>186</b>	<b>189</b>

Sumber: Dinas Tenaga Kerja, Koperasi dan UKM Kabupaten Belitung Timur  
 Source: Employment Agencies, Cooperatives and SMEs of Belitung Timur Regency



**Tabel 3.2.8** Jumlah Pendaftaran, Penempatan, Penghapusan dan Pencari Kerja yang Belum ditempatkan menurut Jenis Kelamin dan Tingkat Pendidikan di Kabupaten Belitung Timur, 2018  
**Number of Unregistered Registration, Placement, Removal and Job Seeker by Sex and Education Level in Belitung Timur Regency, 2018**

Kecamatan <i>District</i>	Pencari Kerja <i>Job Seeker</i>		Telah Ditempatkan <i>Preferred</i>	
	Laki-Laki <i>Male</i>	Perempuan <i>Female</i>	Laki-Laki <i>Male</i>	Perempuan <i>Female</i>
(1)	(2)	(3)	(4)	(5)
1. Tidak Pernah Sekolah	2	-	-	-
2. Tidak/Belum Tamat SD	3	-	2	-
3. Tamat SD/Sederajat	8	8	5	8
4. Tamat SMP/Sederajat	10	3	8	3
5. Tamat SMA/Sederajat	127	120	115	99
6. Tamat Sarjana Muda/Sederajat	61	102	55	79
7. Tamat Pasca Sarjana/Sederajat	1	2	1	-
<b>Belitung Timur</b>	<b>212</b>	<b>235</b>	<b>186</b>	<b>189</b>

Bersambung / *Continued*

Lanjutan Tabel/*Continued Table 3.2.8*

Kecamatan <i>District</i>	Penghapusan <i>Job Seeker</i>		Belum Ditempatkan <i>Not Yet Preferred</i>	
	Laki-Laki <i>Male</i>	Perempuan <i>Female</i>	Laki-Laki <i>Male</i>	Perempuan <i>Female</i>
(1)	(6)	(7)	(8)	(9)
1. Tidak Pernah Sekolah	1	-	1	-
2. Tidak/Belum Tamat SD	-	-	1	-
3. Tamat SD/Sederajat	-	-	3	-
4. Tamat SMP/Sederajat	-	-	2	-
5. Tamat SMA/Sederajat	12	20	-	1
6. Tamat Sarjana Muda /Sederajat	5	14	1	9
7. Tamat Pasca Sarjana/Sederajat	-	-	-	2
<b>Belitung Timur</b>	<b>18</b>	<b>34</b>	<b>8</b>	<b>12</b>

Sumber: Dinas Tenaga Kerja, Koperasi dan UKM Kabupaten Belitung Timur


Source: *Employment Agencies, Cooperatives and SMEs of Belitung Timur Regency*

<https://belitungtimurkab.bps.go.id>

Halaman Kosong

# SOSIAL (SOCIAL)

# BAB 4 CHAPTER



Terdapat 163  
fasilitas kesehatan  
pada tahun 2018

Terdapat 170  
tempat ibadah  
pada tahun 2018



<https://belitungtimurkab.bps.go.id>

Halaman Kosong

## PENJELASAN TEKNIS

1. **Tidak/belum pernah sekolah** adalah mereka yang tidak pernah atau belum pernah terdaftar dan tidak pernah atau belum pernah aktif mengikuti pendidikan di suatu jenjang pendidikan formal. Termasuk juga yang tamat/belum tamat taman kanak-kanak tetapi tidak melanjutkan ke sekolah dasar.
2. **Masih bersekolah** adalah mereka yang terdaftar dan aktif mengikuti pendidikan formal dan nonformal (Paket A, B, atau C), baik pendidikan dasar, menengah maupun pendidikan tinggi. Bagi mahasiswa yang sedang cuti dianggap masih bersekolah.
3. **Tidak bersekolah lagi** adalah mereka yang pernah terdaftar dan aktif mengikuti pendidikan di suatu jenjang pendidikan formal dan nonformal (Paket A, B, atau C), tetapi pada saat pencacahan tidak lagi terdaftar dan tidak aktif mengikuti pendidikan.
4. **Tamat sekolah** adalah menyelesaikan pelajaran yang ditandai dengan lulus ujian akhir pada kelas atau tingkat terakhir suatu jenjang pendidikan di sekolah negeri maupun swasta dengan mendapatkan tanda tamat

## TECHNICAL NOTES

1. **Not/never attending school** is someone who has never attended or never been registered in a formal education, such as primary, secondary, and tertiary education. Those who just completed kindergarten are considered as never attended school.
2. **Attending school** is someone who is currently attending primary, secondary, or tertiary education, including package A, package B, or package C. College student who postpones his/her study is considered as attending school.
3. **Not attending school anymore** is someone who had enrolled and participated in formal and non-formal education in the past including package A, package B, or package C, but currently does not attend school.
4. **Completed particular level of education** is someone who has completed particular level of education in private or public school and accepting graduation certificate. Someone who has never attended the highest grade but

## SOCIAL

belajar/ijazah. Seseorang yang belum mengikuti pelajaran pada kelas tertinggi tetapi telah mengikuti ujian akhir dan lulus dianggap tamat sekolah.

5. **Dapat membaca dan menulis** artinya dapat membaca dan menulis kata-kata/kalimat sederhana dengan suatu aksara tertentu.

6. **Jalur Pendidikan di Indonesia** terdiri atas 1) pendidikan formal, 2) pendidikan nonformal, dan 3) pendidikan informal yang ketiganya dapat saling melengkapi dan memperkaya (Undang-Undang No. 20 Tahun 2013 tentang Sistem Pendidikan Nasional).

7. **Jenjang Pendidikan Formal** terdiri atas pendidikan dasar, pendidikan menengah, dan pendidikan tinggi. Jenis pendidikan yang diajarkan mencakup pendidikan umum, kejuruan, akademik, profesi, vokasi, keagamaan, dan khusus.

a. Pendidikan Dasar berbentuk Sekolah Dasar (SD) dan Madrasah Ibtidaiyah (MI) atau bentuk lain yang sederajat serta Sekolah Menengah Pertama (SMP) dan Madrasah Tsanawiyah (MTs), atau bentuk lain yang sederajat.

*passed the final exam is considered as completed particular level of education.*

5. **Able to read and write** is the ability to read and write at least a simple sentence in any letter of alphabets.

6. **The Education System in Indonesia** consists of 1) a formal education, 2) non-formal education, and 3) informal education that all three can be complementary and enriching (Law No. 20 Year 2013 about The National Education System).

7. **The Formal Education Level** consists of primary education, secondary education, and high education. The kind of education that taught consists of general education, vocational, academic, professional, religious, and specific education.

a. *The Primary Education consists of Elementary School and Islamic Elementary School or other equivalent forms and Junior High School and MTs, or other equivalent forms.*

- b. Pendidikan Menengah berbentuk Sekolah Menengah Atas (SMA), Madrasah Aliyah (MA), Sekolah Menengah Kejuruan (SMK), dan Madrasah Aliyah Kejuruan (MAK), atau bentuk lain yang sederajat.
- c. Pendidikan Tinggi merupakan jenjang pendidikan setelah pendidikan menengah yang mencakup program pendidikan diploma, sarjana, magister, spesialis, dan doktor yang diselenggarakan oleh perguruan tinggi. Perguruan tinggi dapat berbentuk akademi, politeknik, sekolah tinggi, institut, atau universitas.

- b. *The Secondary Education consists of the senior high school, MA, Vocational School, and Vocational Madrasah Aliyah, or other equivalent forms.*
- c. *The High Education consists of the education level after the secondary education that consists of diplomas, bachelor, master, specialist, and doctoral degrees that are held by the college. The colleges can be academy, polytechnic, high school, institute, or university.*

8. **Angka Partisipasi Sekolah** adalah Proporsi dari semua anak yang masih sekolah pada suatu kelompok umur tertentu terhadap penduduk dengan kelompok umur yang sesuai. Sejak Tahun 2009, Pendidikan Non Formal (Paket A, Paket B, dan Paket C) turut diperhitungkan.

8. **School Enrolment Rate** is the proportion of all school-age children in a certain age group of the population with the appropriate age groups. Since 2009, the Non-Formal Education (Package A, Package B and Package C) were taken into account.

$$APS7 - 12 = \frac{\sum pddk 7 - 12 sekolah}{\sum pddk 7 - 12 total} \times 100\%$$

$$APS7 - 12 = \frac{\sum pddk 7 - 12 sekolah}{\sum pddk 7 - 12 total} \times 100\%$$

$$APS13 - 15 = \frac{\sum pddk 13 - 15 sekolah}{\sum pddk 13 - 15 total} \times 100\%$$

$$APS13 - 15 = \frac{\sum pddk 13 - 15 sekolah}{\sum pddk 13 - 15 total} \times 100\%$$

$$APS16 - 18 = \frac{\sum pddk 16 - 18 sekolah}{\sum pddk 16 - 18 total} \times 100\%$$

$$APS16 - 18 = \frac{\sum pddk 16 - 18 sekolah}{\sum pddk 16 - 18 total} \times 100\%$$

$$APS19 - 24 = \frac{\sum pddk 19 - 24 sekolah}{\sum pddk 19 - 24 total} \times 100\%$$

$$APS19 - 24 = \frac{\sum pddk 19 - 24 sekolah}{\sum pddk 19 - 24 total} \times 100\%$$



## SOCIAL

9. **Angka Partisipasi Murni** adalah Proporsi dari penduduk kelompok usia sekolah tertentu yang sedang bersekolah tepat di jenjang pendidikan yang seharusnya (sesuai antara umur penduduk dengan ketentuan usia bersekolah di jenjang tersebut) terhadap penduduk kelompok usia sekolah yang bersesuaian. Sejak tahun 2007, Pendidikan Non Formal (Paket A, Paket B, Paket C) turut diperhitungkan. APM ini dibagi menjadi APM Sekolah Dasar (APM SD), APM Sekolah Menengah Pertama (APM SMP), APM Sekolah Menengah Atas (APM SMA) dan APM Perguruan Tinggi (APM PT).

$$APMSD = \frac{\sum \text{Siswa 7 - 12 sekolah}}{\sum \text{pddk 7 - 12 total}} \times 100\%$$

$$APMSMP = \frac{\sum \text{Siswa 13 - 15 sekolah}}{\sum \text{pddk 13 - 15 total}} \times 100\%$$

$$APMSMA = \frac{\sum \text{Siswa 16 - 18 sekolah}}{\sum \text{pddk 16 - 18 total}} \times 100\%$$

$$APMPT = \frac{\sum \text{Siswa 19 - 24 sekolah}}{\sum \text{pddk 19 - 24 total}} \times 100\%$$

10. **Rumah Sakit** adalah tempat pemeriksaan dan perawatan kesehatan, biasanya berada di bawah pengawasan dokter/tenaga medis, yang melayani penderita yang sakit untuk berobat rawat jalan atau rawat inap.

9. **Enrollment Rates** is The proportion of the population of certain school age group who are in school right level of education that should (in accordance with the provisions of the population between the ages of school age in the level) of the population of school age group who bersesuaian. Since 2007, the Non-Formal Education (Package A, Package B, Package C) were taken into account. APM APM is divided into elementary school (SD APM) APM Junior High School (SMP APM) APM High School (SMA APM) and APM College (APM PT).

$$APMSD = \frac{\sum \text{Siswa 7 - 12 sekolah}}{\sum \text{pddk 7 - 12 total}} \times 100\%$$

$$APMSMP = \frac{\sum \text{Siswa 13 - 15 sekolah}}{\sum \text{pddk 13 - 15 total}} \times 100\%$$

$$APMSMA = \frac{\sum \text{Siswa 16 - 18 sekolah}}{\sum \text{pddk 16 - 18 total}} \times 100\%$$

$$APMPT = \frac{\sum \text{Siswa 19 - 24 sekolah}}{\sum \text{pddk 19 - 24 total}} \times 100\%$$

10. **Hospital** is a place for health check, usually controlled/supervised by doctors/medical personnel to serve the ill patients to get outpatient or inpatient treatment services.

11. **Rumah Sakit Bersalin** adalah rumah sakit khusus untuk persalinan, dilengkapi pelayanan spesialis pemeriksaan kehamilan, persalinan, rawat inap dan rawat jalan ibu dan anak yang berada di bawah pengawasan dokter spesialis kandungan.
  12. **Rumah Bersalin** adalah sarana pelayanan kesehatan dengan izin sebagai rumah bersalin, dilengkapi pelayanan pemeriksaan kehamilan, persalinan serta pemeriksaan ibu dan anak yang berada di bawah pengawasan bidan senior.
  13. **Poliklinik** adalah sarana kesehatan yang dipakai untuk pelayanan berobat jalan, biasanya berada di bawah pengawasan dokter/tenaga medis.
  14. **Puskesmas (Pusat Kesehatan Masyarakat)** adalah unit pelaksana teknis dinas kesehatan kabupaten/kota yang mempunyai fungsi utama sebagai penyelenggara pelayanan kesehatan tingkat pertama. Wilayah kerja puskesmas maksimal adalah satu kecamatan dan untuk dapat menjangkau wilayah kerjanya, puskesmas mempunyai jaringan pelayanan yang meliputi unit Puskesmas Pembantu (Pustu), unit Puskesmas Keliling (Puskel), dan unit bidan
11. **Maternity Hospital** is a specialized hospital for childbirth, has specialist inspection service to pregnancy, childbirth, hospitalization and outpatient for mothers and children that is under the supervision of an obstetrician.
  12. **Maternity House** is health care facility with a license as a maternity house, equipped with prenatal care, childbirth and examination of mothers and children which is under the supervision of a senior midwife.
  13. **Polyclinic** is a health facility in which to get outpatient services, usually under the control of doctor/medical personnel.
  14. **Public Health Center** is technical implementation unit of regency health department that have the primary function as a first-level health care providers. The working area standard of public health center is one district and to reach their working areas, public health centers have a service network covering subsidiary of public health center, mobile public health center units, and midwife units (Regulation of the Minister of Health of Indonesia Number 75

## SOCIAL

desa/komunitas (Peraturan Menteri Kesehatan RI No. 75 Tahun 2014 Tentang Pusat Kesehatan Masyarakat).

15. **Apotek** adalah suatu tempat tertentu yang digunakan untuk melakukan pekerjaan kefarmasian, dan penyaluran/penjualan obat atau bahan farmasi dan perbekalan kesehatan lainnya kepada masyarakat yang dikelola oleh tenaga apoteker (Peraturan Menteri Kesehatan RI No. 1332 Tahun 2002 Tentang Perubahan Atas Peraturan Menteri Kesehatan RI No. 922/MENKES/PER/X/1993 Tentang Ketentuan dan Tata Cara Pemberian Izin Apotek).

16. **Imunisasi** adalah memasukkan kuman atau racun penyakit tertentu yang sudah dilemahkan (vaksin) ke dalam tubuh dengan cara disuntik atau diminum (diteteskan dalam mulut) dengan maksud agar terjadi kekebalan tubuh terhadap penyakit tersebut.

17. **Keluhan kesehatan** adalah keadaan seseorang yang mengalami gangguan kesehatan atau kejiwaan, baik karena penyakit akut, penyakit kronis, kecelakaan, kriminal, atau hal lain.

*Year 2014 about Public Health Center).*

15. **Pharmacy** is a specific place that is used for pharmaceutical jobs, and distribution/sale of drugs/pharmaceuticals and other medical supplies to people that are administered by trained pharmacist (Regulation of the Minister of Health of Indonesia Number 1332 Year 2002 about the Changes of Regulation of the Minister of Health of Indonesia Number 922/MENKES/PER/X/1993 about Pro-vision and Procedures for Administration of Licensed Pharmacies).

16. **Immunization** is putting enervated microbe of a certain disease into human body by injection or drinking (dropping into mouth) to make the body immune to that disease.

17. **Health complaint** is a condition where a person has health or mental problems because of acute illness, chronically illness, accident, crimes, or others.

18. **Mengobati sendiri** adalah upaya oleh anggota rumah tangga/keluarga dengan melakukan pengobatan sendiri tanpa datang ke tempat fasilitas kesehatan atau memanggil dokter/petugas kesehatan ke rumahnya (misal minum obat modern, jamu, kerokan, kompres, kop, pijat) agar sembuh atau menjadi lebih ringan keluhan kesehatannya.
18. **Self treatment** is an effort of household members/family to have a health treatment by themselves without visiting health facilities or a doctor/health personnel (for instance, by taking modern medicine, herb medicine, chief with a coin, compress, cupping suction, massage) in order to recover from illness or reduce the health complaint.
19. **Angka penemuan kasus tuberkulosis** adalah jumlah kasus baru tuberkulosis (TB) dan kasus TB yang didiagnosis kambuh yang diobati dalam program penanggulangan TB nasional dan dilaporkan kepada WHO, dibagi dengan perkiraan WHO terhadap jumlah kasus insiden tuberkulosis pada tahun yang sama, dinyatakan sebagai persentase.
19. **The case detection rate for all forms of tuberculosis** is the number of new and relapse tuberculosis cases diagnosed and treated in national tuberculosis control programmes and notified to WHO, divided by WHO's estimate of the number of incident tuberculosis cases for the same year, expressed as a percentage.
20. **Angka keberhasilan pengobatan tuberkulosis smear positive/Basil Tahan Asam (BTA) positif** adalah proporsi (dinyatakan sebagai persentase) kasus TB BTA positif yang terdaftar di bawah program pengendalian TB nasional pada tahun tertentu yang dinyatakan berhasil menyelesaikan pengobatan. Dengan atau tanpa bukti bakteriologi keberhasilan ("sembuh" dan "menyelesaikan pengobatan" masing-masing).
20. **The treatment success rate for new pulmonary smear-positive tuberculosis cases** is the proportion (expressed as a percentage) of new smear-positive tuberculosis cases registered under a national tuberculosis control programme in a given year that successfully completed treatment. With or without bacteriological evidence of succes ("cured" and "treatment completed" respectively).

## SOCIAL

21. **Kasus kumulatif AIDS** adalah kumulatif kasus AIDS sampai dengan referensi waktu tertentu.
21. *Cummulative AIDS case is cummulative AIDS cases with reference to a particular time.*
22. **BCG (Bacillus Calmette Guerin)** merupakan vaksinasi untuk mencegah penyakit TBC, diberikan pada bayi baru lahir atau anak, dengan suntikan pada kulit pangkal lengan atas. Bekas suntikan kemudian akan membentuk tonjolan kecil jaringan parut pada kulit lengan atas. Suntikan BCG diberikan kepada anak sebanyak 1 kali.
22. *BCG (Bacillus Calmette Guerin) is a vaccine to prevent TBC disease, given to newborns or children, by injection at the base of the skin of the upper arm. Injection site will form little bumps of scar tissue in the skin of the upper arm. BCG injections given to children 1 times.*
23. **DPT (Difteri, Pertusis, Tetanus)** merupakan vaksin untuk mencegah penyakit Difteri, Pertusis, dan Tetanus yang diberikan pada bayi berumur 3 bulan ke atas, dengan suntikan pada paha, diulang 1 bulan dan 2 bulan kemudian, sehingga suntikan imunisasi DPT lengkap pada balita berjumlah 3 kali (kadang-kadang selang waktu antar suntikan bisa lebih dari 1 bulan).
23. *DPT (Diphtheria, Pertussis, Tetanus) is a vaccine to prevent the diphtheria, pertussis, and tetanus disease, given to infants aged 3 months and above, with a shot in the thigh, repeated one month and two months later, so that the complete DPT immunization shots at toddler totaling 3 times (sometimes the time interval between injections can be more than 1 month).*
24. **Luas lantai** adalah luas lantai yang ditempati dan digunakan untuk keperluan sehari-hari (sebatas atap).
24. *Floor area is the total area which is occupied and utilized daily.*
25. **Air leding** adalah Sumber air yang berasal dari air yang telah melalui proses penjernihan dan penyehatan sebelum dialirkan kepada konsumen
25. *Pipe water is a water source that comes from water that has been through a process of purification and sanitation before distribute to*

melalui instalasi berupa saluran air. Sumber air ini biasanya diusahakan oleh PAM/PDAM/BPAM. Termasuk dalam hal ini air leding yang didapat secara eceran.

*consumers through an instalation of water lines. This water source is usually distributed by PAM/PDAM/BPAM. This include a pipe water that sold at retail.*

26. **Sumur terlindung** adalah air yang berasal dari dalam tanah yang digali dan lingkaran sumur tersebut dilindungi oleh tembok paling sedikit 0,8 meter di atas tanah dan 3 meter ke bawah tanah, serta ada lantai semen sejauh 1 meter dari lingkaran sumur
26. **Protected wells** is water that comes from the soil were excavated and the circumference of the well was protected by walls at least 0.8 meters above ground and 3 meters underground, and cement floor as far as 1 meter from the well circumference.
27. **Status penguasaan bangunan tempat tinggal milik sendiri** adalah jika tempat tinggal tersebut pada waktu pencacahan betul-betul sudah milik kepala rumah tangga atau salah seorang anggota rumah tangga. Rumah yang dibeli secara angsuran melalui kredit bank atau rumah dengan status sewa beli dianggap rumah milik sendiri.
27. **Own ownership property status** is a status of dwelling occupied belongs to the head of household or one of the household member. Houses bought through bank credit or houses with leasing status were also categorized as an own property.
28. **Peristiwa tindak pidana yang dilaporkan** ialah setiap peristiwa yang diterima kepolisian dari laporan masyarakat, atau peristiwa dimana pelakunya tertangkap tangan oleh kepolisian.
28. **Reported crime incidence** includes all criminal cases reported and received by police office, and all crimes caught by police.
29. **Jumlah tindak pidana** menggambarkan jumlah kasus tindak pidana yang terjadi pada kurun waktu tertentu.
29. **Crime total** refers to the number of criminal cases occurring during a given period.
- Suatu tindak pidana dinyatakan
- A criminal case is categorized as a*

## SOCIAL

sebagai kasus yang selesai di tingkat kepolisian, apabila:

1. berkas perkaranya sudah siap untuk diserahkan atau telah diserahkan kepada kejaksaan;
  2. dalam hal delik aduan, pengaduannya dicabut dalam tenggang waktu yang telah ditentukan menurut undang-undang;
  3. telah diselesaikan oleh kepolisian berdasarkan azas *plichtmatigheid* (kewajiban berdasarkan kewenangan hukum);
  4. kasus yang dimaksud tidak termasuk kompetensi kepolisian
  5. tersangka meninggal dunia;
  6. kasus kadaluwarsa.
30. **Bencana Alam** adalah peristiwa atau serangkaian peristiwa yang mengancam dan mengganggu kehidupan/penghidupan masyarakat yang disebabkan oleh faktor alam antara lain berupa gempa bumi, tsunami, gunung meletus, banjir, kekeringan, angin topan, dan tanah longsor sehingga mengakibatkan kerugian materi maupun non-materi.
31. **Korban meninggal** adalah orang yang dilaporkan tewas atau meninggal dunia akibat bencana.
- cleared case by police, if:*
1. All documents are ready to submit or already submitted to justice court;
  2. In the case of attense that warrants complaint, the complaint was withdraw within a given period state in the law;
  3. The case was cleared by police based on the principle of *plichtmatigheid* (obligation on the basis of law outhority);
  4. The case was not the responsibility of police office;
  5. The suspect died;
  6. The case was out of date.
30. **Natural Disaster** is an event or series of events that threaten and disrupt the lives and livelihoods caused by natural factors such as: earthquake, tsunami, volcanic eruption, flood, flash flood, drought, typhoon/cyclone, and landslide so it can lead to result in loss of material and non-material.
31. **Fatality** is a person reported killed or death in the wake of a disaster.

32. **Korban hilang** adalah orang yang dilaporkan hilang atau tidak ditemukan atau tidak diketahui keberadaannya setelah terjadi bencana.
32. **Missing person** is a person reported missing or who cannot be located or who cannot be accounted for in the wake of a disaster.
33. **Korban luka/sakit** adalah orang yang mengalami luka-luka atau sakit, dalam keadaan luka ringan, luka sedang maupun luka parah/berat, baik yang berobat jalan maupun rawat inap.
33. **Casualty** is a person suffering injury or illness, in a state of light injury, moderate injury, or heavy injury, which is undergoing treatment as either an outpatient or inpatient.
34. **Rusak Berat** adalah kriteria kerusakan yang mengakibatkan bangunan roboh atau sebagian besar komponen struktur rusak.
34. **Severely damaged** is the criteria of damage that resulted most buildings collapsed or damaged its structural components.
35. **Rusak sedang** adalah kriteria kerusakan yang mengakibatkan sebagian kecil komponen struktur rusak, dan komponen penunjang rusak namun bangunan masih tetap berdiri.
35. **Damaged** is the criteria of damage that resulted defective fraction of structural components and supporting components damaged, but the building still stands.
36. **Rusak ringan** adalah kriteria kerusakan yang mengakibatkan sebagian komponen struktur retak (struktur masih bisa digunakan) dan bangunan masih tetap berdiri.
36. **Lightly damaged** is the criteria of damage that resulted partially cracked structural components, but the structure still can be used and the building still stands.
37. Untuk mengukur kemiskinan, BPS menggunakan konsep kemampuan memenuhi kebutuhan dasar (*basic needs approach*). Dengan pendekatan ini, kemiskinan dipandang sebagai ketidakmampuan dari sisi ekonomi untuk memenuhi
37. To measure poverty, BPS-Statistics Indonesia has used the concept of basic needs approach. Therefore, poverty is viewed as economic inability to fulfill food and non-food basic needs which are measured by consumption/expenditure. The



## SOCIAL

kebutuhan dasar makanan dan bukan makanan yang diukur dari sisi pengeluaran. Metode yang digunakan adalah menghitung Garis Kemiskinan (GK), yang terdiri dari dua komponen yaitu Garis Kemiskinan Makanan (GKM) dan Garis Kemiskinan Non-Makanan (GKNM). Penghitungan Garis Kemiskinan dilakukan secara terpisah untuk daerah perkotaan dan perdesaan.

*method used is calculating poverty line, which consists of two components that are Food Poverty Line (FPL) and Non-Food Poverty Line (NFPL). The poverty line was calculated separately for urban and rural areas.*

38. **Penduduk miskin** adalah penduduk yang memiliki rata-rata pengeluaran per kapita per bulan di bawah Garis Kemiskinan.

38. **Poor People** refers to a person whose expenditure per capita per month is below the poverty line is considered to be poor.

39. **Garis Kemiskinan Makanan (GKM)** merupakan nilai pengeluaran kebutuhan minimum makanan yang disetarakan dengan 2.100 kkalori per kapita per hari. Garis Kemiskinan Non-Makanan (GKNM) adalah kebutuhan minimum untuk perumahan, sandang, pendidikan, kesehatan, dan kebutuhan dasar lainnya.

39. **The Food Poverty Line** refers to the daily minimum requirement of 2,100 kcal per capita per day. The Non-Food Poverty Line refers to the minimum requirement for household necessities for clothing, education, health, and other basic individual needs.

40. **Ukuran Kemiskinan**

a. **Head Count Index** (HCI- $P_0$ ) adalah persentase penduduk miskin yang berada di bawah Garis Kemiskinan (GK).

b. **Indeks Kedalaman Kemiskinan** (Poverty Gap Index- $P_1$ ) merupakan ukuran rata-rata

40. **Poverty Measures**

a. **Head Count Index** (HCI- $P_0$ ) simply measures the percentage of the population that is counted as poor, often denoted by  $P_0$ .

b. **Poverty Gap Index- $P_1$**  measures the extent to which individuals

kesenjangan pengeluaran masing-masing penduduk miskin terhadap garis kemiskinan. Semakin tinggi nilai indeks, semakin jauh rata-rata pengeluaran penduduk dari garis kemiskinan.

- c. **Indeks Keparahan Kemiskinan (Poverty Severity Index-P<sub>2</sub>)** memberikan gambaran mengenai penyebaran pengeluaran di antara penduduk miskin. Semakin tinggi nilai indeks, semakin tinggi ketimpangan pengeluaran di antara penduduk miskin.

Foster-Greer-Thorbecke (1984) merumuskan suatu ukuran yang digunakan untuk mengukur tingkat kemiskinan sebagai berikut:

$$P_a = \frac{1}{n} \sum_{i=1}^q \left[ \frac{z - y_i}{z} \right]^a$$

dimana:

a=0, 1, 2

z=Garis kemiskinan

$y_i$ =Rata-rata pengeluaran perkapita sebulan penduduk yang berada di bawah garis kemiskinan (i=1,2,...,q),  $y_i < z$

q=Banyaknya penduduk yang berada di bawah garis kemiskinan

n=Jumlah penduduk

*fall below the poverty line (the poverty gaps) as a proportion of the poverty line. Higher value of the index shows that the gap between average expenditure of the poor and the poverty line is wider.*

- c. **Poverty Severity Index-P<sub>2</sub>** describes inequality among the poor. This is simply a weighted sum of poverty gaps (as a proportion of the poverty line), where the weights are the proportionate poverty gaps themselves. Hence, by squaring the poverty gap index, the measure implicitly puts more weight on observations that fall well below the poverty line. Higher value of the index shows that inequality among the poor is higher.

Foster-Greer-Thorbecke (1984) developed poverty measures that may be written as:

$$P_a = \frac{1}{n} \sum_{i=1}^q \left[ \frac{z - y_i}{z} \right]^a$$

where:

a=0, 1, 2

z=the poverty line

$y_i$ =Average expenditure per capita per month of the poor (i=1,2,...,q),

$y_i < z$

## SOCIAL

Jika  $a=0$ , diperoleh *Head Count Index* ( $P_0$ ), jika  $a=1$  diperoleh indeks kedalaman kemiskinan (*Poverty Gap Index*- $P_1$ ) dan jika  $a=2$  disebut indeks keparahan kemiskinan (*Poverty Severity Index*- $P_2$ ).

$q$ =the number of poor  
 $n$ =the total population

if  $a=0$  is obtained *Head Count Index* ( $P_0$ ), if  $a=1$  is obtained *Poverty Gap Index*- $P_1$ , and if  $a=2$  is obtained *Poverty Severity Index*- $P_2$ .

41. **Indeks Pembangunan Manusia** (IPM) menjelaskan bagaimana penduduk dapat mengakses hasil pembangunan dalam memperoleh pendapatan, kesehatan, pendidikan dan sebagainya. IPM diperkenalkan oleh UNDP pada tahun 1990 dan dipublikasikan secara berkala dalam laporan tahunan *Human Development Report* (HDR). IPM dibentuk oleh 3 (tiga) dimensi dasar: Umur panjang dan hidup sehat; pengetahuan; dan standar hidup layak.

41. **The Human Development Index** (HDI) explains how people can access development results in obtaining income, health, education and so forth. HDI was introduced by United Nations Development Programme (UNDP) in 1990 and published periodically in the annual report of the *Human Development Report*. HDI was formed by three basic dimensions: a long and healthy life; knowledge; and a decent standard of living.

**ULASAN****REVIEW****Pendidikan**

Angka Partisipasi Sekolah menggambarkan Proporsi dari semua anak yang masih sekolah pada suatu kelompok umur tertentu terhadap penduduk dengan kelompok umur yang sesuai. Pada rentang usia 5-18 Tahun, penduduk pada kelompok usia 7-12 Tahun memiliki nilai APS terbesar yaitu 100,00 persen yang artinya seluruh penduduk pada rentang usia tersebut masih bersekolah. Dan penduduk pada usia 5-6 Tahun merupakan kelompok penduduk dengan APS terendah yaitu 22,34 persen yang berarti hanya 22,34 persen penduduk pada rentang usia tersebut yang masih dalam masa sekolah.

**Kesehatan**

Tahun 2018 Fasilitas kesehatan yang dimiliki oleh Kabupaten Belitung Timur yaitu 1 Rumah Sakit Umum, 7 Puskesmas, 135 Posyandu, 6 klinik / Balai Kesehatan dan 14 Polindes.

**Agama**

Fasilitas tempat peribadatan di Kabupaten Belitung Timur tahun 2018 tercatat sebanyak 149 Masjid yang tersebar di 7 kecamatan, 17 Gereja Protestan, dan 4 Vihara.

Berdasarkan Database Kemendagri Semester II Tahun 2018, Jumlah penduduk yang tercatat menurut agama

**Education**

*School Enrollment rate is the proportion of all school-age children in a certain age group of the population with the appropriate age groups. In 5-18 age group, population in 7-12 age group has the highest school enrollment rate which is 100.00 percent mean all population in this range still in school. And population in 7-12 age group is the lowest in School Enrollment Rate which is 22,34 percent, it's mean just 22,34 percent population in that range still in school both*

**Health**

*2018 health facilities owned by East Belitung ie 1 General Hospital, 7 health centers, 135 Posyandu, 6 Clinic / Health Center and 14 Polindes.*

**Religion**

*Amenities place of worship in East Belitung province in 2018 recorded 149 mosques spread across 7 districts, 17 Protestant Church, and 4 Vihara.*

*Based on Register in Semester II 2018, The population recorded by the religious affiliation of the population are*

## SOCIAL

yang dianut tercatat 118.554 penduduk beragama islam, 1.569 penduduk beragama protestan, 405 tercatat beragama katolik, 3 beragama hindu dan 3.380 budha dan 168 lainnya

*recorded 118,554 moslem, 1,569 Protestant, 405 population catholic, three hindu, and 3,380 budha and 168 others.*

### **Kriminalitas**

Pada Tahun 2018 Jumlah tindak pidana tertinggi sebanyak 11 kriminalitas terjadi di wilayah kepolisian sektor Manggar, 9 kriminalitas terjadi di wilayah kepolisian sektor Gantung, dan 4 kriminalitas terjadi di wilayah kepolisian sektor Dendang dan kepolisian sektor Kelapa Kampit.

### **Criminality**

*In 2018, the highest number of criminalities which is 11 criminalities occurred in Manggar police sector, 9 criminalities occurred in Gantung Police Sector, and 4 criminalities occurred in Dendang Police Sector and Kelapa Kampit Police Sector.*

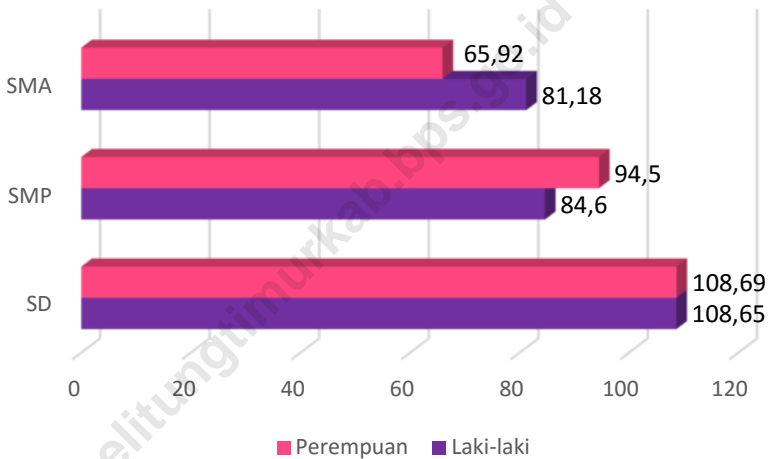
### **Kemiskinan**

Tahun 2018 garis Kemiskinan di Kabupaten Belitung Timur tercatat 622.396, sedangkan persentase penduduk miskin tercatat 7,06 persen dari total penduduk Kabupaten Belitung Timur tahun 2018.

### **Poverty**

*2018 poverty line in East Belitung province recorded 622,396, while the percentage of poor people was recorded 7.06 percent of the total population of Belitung Timur Regency in 2018.*

**Gambar 4** Perbandingan Angka Partisipasi Kasar (APK) berdasarkan Jenjang Sekolah di Kabupaten Belitung Timur, 2018  
**Picture** Comparison of Gross Participation Rate (APK) based on School Level in Belitung Timur Regency, 2018



Sumber: Survei Sosial Ekonomi Nasional Kor, Maret 2018  
 Source: National Socio Economic Survey kor, March 2018

## SOCIAL

### 4.1 PENDIDIKAN/*EDUCATION*

**Tabel 4.1.1** Persentase Penduduk Usia 5 Tahun ke Atas Menurut Jenis Kelamin dan Status Pendidikan di Kabupaten Belitung Timur, 2018  
*Percentage of Population Aged 5 Years and More by Sex and Educational Status in Belitung Timur Regency, 2018*

Status Pendidikan <i>Educational Status</i>	Laki-laki <i>Male</i>	Perempuan <i>Female</i>	Total <i>Total</i>
(1)	(2)	(3)	(4)
Tidak /Belum Pernah Sekolah	4,45	4,79	4,61
SD/MI/Paket A	11,35	11,92	11,62
SMP/MTs/Paket B	5,21	4,48	4,86
SMA/SMK/Paket C	3,80	4,16	3,97
Perguruan Tinggi	0,27	1,00	0,62
Tidak Bersekolah Lagi	74,92	73,65	74,32

Sumber: Survei Sosial Ekonomi Nasional Kor, Maret 2018

Source: National Socio Economic Survey kor, March 2018

**Tabel 4.1.2** Persentase Penduduk Usia 7–24 Tahun Menurut Jenis Kelamin dan Status Pendidikan di Kabupaten Belitung Timur, 2018  
**Table** Percentage of Population Aged 7-24 Years by Sex and Educational Status in Belitung Timur Regency, 2018

Status Pendidikan Educational Status	Laki-laki Male	Perempuan Female	Total Total
(1)	(2)	(3)	(4)
Tidak /Belum Pernah Sekolah	0,82	0,19	0,51
SD/MI/Paket A	34,97	36,40	35,66
SMP/MTs/Paket B	17,36	14,71	16,08
SMA/SMK/Paket C	12,68	13,67	13,16
Perguruan Tinggi	0,64	2,94	1,75
Tidak Bersekolah Lagi	33,53	32,09	32,84

Sumber: Survei Sosial Ekonomi Nasional Kor, Maret 2018

Source: National Socio Economic Survey kor, March 2018



SOCIAL

**Tabel 4.1.3 Angka Partisipasi Sekolah Usia 5-18 Tahun menurut Kelompok Umur dan Jenis kelamin di Kabupaten Belitung Timur, 2018**  
***School Enrollment Rate 5-18 Year by Age Group and Sex in Belitung Timur Regency, 2018***

Kelompok Umur <i>Age Group</i>	Angka Partisipasi Sekolah <i>School Enrollment Rate</i>		
	Laki-laki <i>Male</i>	Perempuan <i>Female</i>	Total <i>Total</i>
(1)	(2)	(3)	(4)
5-6	22,42	22,24	22,34
7-12	100,00	100,00	100,00
13-15	85,10	99,24	90,95
16-18	65,54	64,15	66,12

Sumber: Survei Sosial Ekonomi Nasional Kor, Maret 2018  
 Source: *National Socio Economic Survey kor, March 2018*

**Tabel 4.1.4 Angka Partisipasi Murni Menurut Jenjang Pendidikan dan Jenis Kelamin di Kabupaten Belitung Timur, 2018**  
**Table** *Enrollment Rates by Educational Level and Sex in Belitung Timur Regency, 2018*

<b>Status Pendidikan</b> <i>Educational Status</i>	<b>Laki-laki</b> <i>Male</i>	<b>Perempuan</b> <i>Female</i>	<b>Total</b> <i>Total</i>
(1)	(2)	(3)	(4)
SD	96,97	100,00	98,46
SMP	73,74	91,53	81,09
SMA	61,01	61,92	61,51

Sumber: Survei Sosial Ekonomi Nasional Kor, Maret 2018

Source: National Socio Economic Survey kor, March 2018

SOCIAL

**Tabel 4.1.5 Angka Partisipasi Kasar Menurut Jenjang Pendidikan dan Jenis Kelamin di Kabupaten Belitung Timur, 2018**  
***Table*** ***Enrollment Rates by Educational Level and Sex in Belitung Timur Regency, 2018***

<b>Status Pendidikan</b> <b><i>Educational Status</i></b>	<b>Laki-laki</b> <b><i>Male</i></b>	<b>Perempuan</b> <b><i>Female</i></b>	<b>Total</b> <b><i>Total</i></b>
(1)	(2)	(3)	(4)
SD	108,65	108,69	108,67
SMP	84,60	94,50	88,69
SMA	81,18	65,92	72,75

Sumber: Survei Sosial Ekonomi Nasional Kor, Maret 2018  
 Source: National Socio Economic Survey kor, March 2018

**Tabel 4.1.6** Jumlah Sekolah, Kelas, Guru dan Siswa TK dan KB Negeri di Kabupaten Belitung Timur, 2018  
**Table** Number of Public School, Class, Teacher and Pupils of Kindergarten in Belitung Timur Regency, 2018

Kecamatan <i>District</i>	Negeri <i>Public</i>			
	Sekolah <i>School</i>	Kelas <i>Classes</i>	Guru <i>Teacher</i>	Siswa <i>Pupils</i>
(1)	(2)	(3)	(4)	(5)
1. Dendang	3	7	8	126
2. Simpang Pesak	2	7	8	105
3. Gantung	3	9	12	217
4. Simpang Renggiang	1	3	4	58
5. Manggar	4	12	19	307
6. Damar	3	6	9	102
7. Kelapa Kampit	4	7	13	206
<b>Belitung Timur</b>	<b>20</b>	<b>51</b>	<b>73</b>	<b>1 121</b>

Sumber: <http://sekolah.data.kemdikbud.go.id>

Source: <http://sekolah.data.kemdikbud.go.id>

SOCIAL

**Tabel 4.1.7 Jumlah Sekolah, Kelas, Guru dan Siswa TK dan KB Swasta di Kabupaten Belitung Timur, 2018**  
**Table** *Number of Private School, Class, Teacher and Pupils of Kindergarten in Belitung Timur Regency, 2018*

Kecamatan <i>District</i>	Swasta <i>Private</i>			
	Sekolah <i>School</i>	Kelas <i>Classes</i>	Guru <i>Teacher</i>	Siswa <i>Pupils</i>
(1)	(2)	(3)	(4)	(5)
1. Dendang	4	9	13	96
2. Simpang Pesak	5	10	8	149
3. Gantung	16	27	39	768
4. Simpang Renggiang	5	7	8	126
5. Manggar	18	42	60	876
6. Damar	4	17	13	272
7. Kelapa Kampit	11	18	42	473
<b>Belitung Timur</b>	<b>63</b>	<b>130</b>	<b>171</b>	<b>2 760</b>

Sumber: <http://sekolah.data.kemdikbud.go.id>

Source: <http://sekolah.data.kemdikbud.go.id>

**Tabel 4.1.8 Jumlah Sekolah, Kelas, Guru dan Siswa SD Negeri di Kabupaten Belitung Timur, 2017/2018**  
**Table** *Number of Public School, Class, Teacher and Pupils of Elementary School in Belitung Timur Regency, 2017/2018*

Kecamatan <i>District</i>	Negeri <i>Public</i>		
	Sekolah <i>School</i>	Guru <i>Teacher</i>	Siswa <i>Pupils</i>
(1)	(2)	(3)	(4)
1. Dendang	10	88	1 044
2. Simpang Pesak	10	74	949
3. Gantung	21	168	2 930
4. Simpang Renggiang	8	62	712
5. Manggar	29	258	3 844
6. Damar	9	79	1 244
7. Kelapa Kampit	17	139	1 922
<b>Belitung Timur</b>	<b>104</b>	<b>868</b>	<b>12 645</b>

Sumber: Dinas Pendidikan Kabupaten Belitung Timur  
 Source: Education Service of Belitung Timur Regency

SOCIAL

**Tabel 4.1.9 Jumlah Sekolah, Kelas, Guru dan Siswa SD Swasta di Kabupaten Belitung Timur, 2017/2018**  
**Table** *Number of Private School, Class, Teacher and Pupils of Elementary School in Belitung Timur Regency, 2017/2018*

Kecamatan <i>District</i>	Swasta <i>Private</i>		
	Sekolah <i>School</i>	Guru <i>Teacher</i>	Siswa <i>Pupils</i>
(1)	(2)	(3)	(4)
1. Dendang	-	-	-
2. Simpang Pesak	-	-	-
3. Gantung	-	-	-
4. Simpang Renggiang	-	-	-
5. Manggar	1	8	116
6. Damar	-	-	-
7. Kelapa Kampit	-	-	-
<b>Belitung Timur</b>	<b>1</b>	<b>8</b>	<b>116</b>

Sumber: Dinas Pendidikan Kabupaten Belitung Timur  
 Source: Education Service of Belitung Timur Regency

**Tabel 4.1.10 Jumlah Sekolah, Kelas, Guru dan Siswa Madrasah Ibtidaiyah Negeri di Kabupaten Belitung Timur, 2017/2018**  
**Number of Private School, Class, Teacher and Pupils of Elementary School in Belitung Timur Regency, 2017/2018**

Kecamatan District	Sekolah School	Kelas Classes	Guru Teacher	Siswa Pupils
(1)	(2)	(3)	(4)	(5)
1. Dendang	-	-	-	-
2. Simpang Pesak	-	-	-	-
3. Gantung	-	-	-	-
4. Simpang Renggiang	-	-	-	-
5. Manggar	1	9	14	189
6. Damar	-	-	-	-
7. Kelapa Kampit	-	-	-	-
<b>Belitung Timur</b>	<b>1</b>	<b>9</b>	<b>14</b>	<b>189</b>

Sumber: Kementerian Agama Kabupaten Belitung Timur  
 Source: Ministry of Religion of Belitung Timur Regency



SOCIAL

**Tabel 4.1.11 Jumlah Sekolah, Kelas, Guru dan Siswa SMP Negeri di Kabupaten Belitung Timur, 2017/2018**  
**Table Number of Public School, Class, Teacher and Pupils of Junior High School in Belitung Timur Regency, 2017/2018**

Kecamatan <i>District</i>	Negeri <i>Public</i>		
	Sekolah <i>School</i>	Guru <i>Teacher</i>	Siswa <i>Pupils</i>
(1)	(2)	(3)	(4)
1. Dendang	2	29	497
2. Simpang Pesak	2	25	364
3. Gantung	4	58	1 087
4. Simpang Renggiang	2	18	306
5. Manggar	6	92	1 495
6. Damar	2	34	629
7. Kelapa Kampit	3	49	744
<b>Belitung Timur</b>	<b>21</b>	<b>305</b>	<b>5 337</b>

Sumber: Dinas Pendidikan Kabupaten Belitung Timur  
 Source: Education Service of Belitung Timur Regency

**Tabel 4.1.12 Jumlah Sekolah, Kelas, Guru dan Siswa SMP Swasta di Kabupaten Belitung Timur, 2017/2018**  
**Table** *Number of Private School, Class, Teacher and Pupils of Junior High School in Belitung Timur Regency, 2017/2018*

Kecamatan <i>District</i>	Swasta <i>Private</i>		
	Sekolah <i>School</i>	Guru <i>Teacher</i>	Siswa <i>Pupils</i>
(1)	(2)	(3)	(4)
1. Dendang	-	-	-
2. Simpang Pesak	-	-	-
3. Gantung	1	5	38
4. Simpang Renggiang	-	-	-
5. Manggar	-	-	-
6. Damar	-	-	-
7. Kelapa Kampit	1	8	177
<b>Belitung Timur</b>	<b>2</b>	<b>13</b>	<b>215</b>

Sumber: Dinas Pendidikan Kabupaten Belitung Timur  
 Source: Education Service of Belitung Timur Regency

SOCIAL

**Tabel 4.1.13 Jumlah Sekolah, Kelas, Guru dan Siswa Madrasah Tsanawiyah di Kabupaten Belitung Timur, 2017/2018**  
**Table Number of Private School, Class, Teacher and Pupils of Junior High School in Belitung Timur Regency, 2017/2018**

Kecamatan District	Sekolah School	Kelas Classes	Guru Teacher	Siswa Pupils
(1)	(2)	(3)	(4)	(5)
1. Dendang	-	-	-	-
2. Simpang Pesak	-	-	-	-
3. Gantung	1	8	21	220
4. Simpang Renggiang	-	-	-	-
5. Manggar	1	12	24	323
6. Damar	-	-	-	-
7. Kelapa Kampit	-	-	-	-
<b>Belitung Timur</b>	<b>2</b>	<b>20</b>	<b>45</b>	<b>543</b>

Sumber: Kementerian Agama Kabupaten Belitung Timur  
 Source: Ministry of Religion of Belitung Timur Regency

**Tabel 4.1.14 Jumlah Sekolah, Guru dan Siswa SMA (Negeri dan Swasta) Negeri di Kabupaten Belitung Timur, 2017/2018**  
**Number of School, Teacher and Pupils of Senior High School (Public and Private) in Belitung Timur Regency, 2017/2018**

Kecamatan District	Sekolah School	Guru Teacher	Siswa Pupils
(1)	(2)	(4)	(5)
1. Dendang	0	0	0
2. Simpang Pesak	1	24	456
3. Gantung	2	49	676
4. Simpang Renggiang	0	0	0
5. Manggar	2	54	739
6. Damar	1	20	325
7. Kelapa Kampit	1	26	429
<b>Belitung Timur</b>	<b>7</b>	<b>173</b>	<b>2 625</b>

Sumber: dapodikdasmen.kemdikbud.go.id

Source: dapodikdasmen.kemdikbud.go.id

SOCIAL

**Tabel 4.1.15 Jumlah Sekolah, Kelas, Guru dan Siswa SMK (Negeri dan Swasta ) di Kabupaten Belitung Timur, 2017/2018**  
**Table Number of School, Class, Teacher and Pupils of Vocational Senior High School (Public and Private) in Belitung Timur Regency, 2017/2018**

	<b>Kecamatan District</b>	<b>Sekolah School</b>	<b>Guru Teacher</b>	<b>Siswa Pupils</b>
	(1)	(2)	(3)	(4)
1.	Dendang	1	15	136
2.	Simpang Pesak	0	0	0
3.	Gantung	0	0	189
4.	Simpang Renggiang	1	15	0
5.	Manggar	4	72	1 089
6.	Damar	0	0	0
7.	Kelapa Kampit	1	31	503
	<b>Belitung Timur</b>	<b>7</b>	<b>133</b>	<b>1 917</b>

Sumber: dapodikdasmen.kemdikbud.go.id

Source: dapodikdasmen.kemdikbud.go.id

**Tabel 4.1.16 Jumlah Sekolah, Kelas, Guru dan Siswa Madrasah Aliyah di Kabupaten Belitung Timur, 2017/2018**  
**Number of Private School, Class, Teacher and Pupils of Senior High School in Belitung Timur Regency, 2017/2018**

Kecamatan <i>District</i>	Sekolah <i>School</i>	Kelas <i>Classes</i>	Guru <i>Teacher</i>	Siswa <i>Pupils</i>
(1)	(2)	(3)	(4)	(5)
1. Dendang	-	-	-	-
2. Simpang Pesak	-	-	-	-
3. Gantung	1	3	9	59
4. Simpang Renggiang	-	-	-	-
5. Manggar	-	-	-	-
6. Damar	-	-	-	-
7. Kelapa Kampit	-	-	-	-
<b>Belitung Timur</b>	<b>1</b>	<b>3</b>	<b>9</b>	<b>59</b>

Sumber: Kementerian Agama Kabupaten Belitung Timur  
 Source: Ministry of Religion of Belitung Timur Regency

## SOCIAL

### 4.2 KESEHATAN/HEALTH

**Tabel 4.2.1** Jumlah Fasilitas Kesehatan Menurut Kecamatan di Kabupaten Belitung Timur, 2018  
*Number of Health Facilities by District in Belitung Timur Regency, 2018*

Kecamatan <i>District</i>	Rumah Sakit <i>Hospital</i>	Rumah Bersalin <i>Maternity Hospital</i>	Puskesmas <i>Public Health Center</i>	Posyandu <i>Maternal &amp; Child Health Center</i>	Klinik/Balai Kesehatan <i>Clinic/Health Center</i>	Polindes <i>Village Maternity</i>
(1)	(2)	(3)	(4)	(5)	(6)	(7)
1. Dendang	-	-	1	11	1	2
2. Simpang Pesak	-	-	1	13	-	-
3. Gantung	-	-	1	23	-	2
4. Simpang Renggiang	-	-	1	9	-	1
5. Manggar	1	-	1	43	4	5
6. Damar	-	-	1	13	-	-
7. Kelapa kampil	-	-	1	23	1	4
<b>Belitung Timur</b>	<b>1</b>	<b>-</b>	<b>7</b>	<b>135</b>	<b>6</b>	<b>14</b>

Sumber: Dinas Kesehatan, Pengendalian Penduduk dan Keluarga Berencana Kabupaten Belitung Timur  
*Source: Public Health, Population control and Family Planning Office of Belitung Timur Regency*

**Tabel 4.2.2 Jumlah Tenaga Kesehatan Menurut Kecamatan di Kabupaten Belitung Timur, 2018**  
**Table Number of Health Personnels by District in Belitung Timur Regency, 2018**

	Kecamatan <i>District</i>	Medis <i>Medical</i>	Perawat <i>Personnel</i>	Bidan <i>Midwifery</i>	Farmasi <i>Pharmacy</i>	Lainnya <i>Other</i>
	(1)	(2)	(3)	(4)	(5)	(6)
1.	Dendang	2	19	11	1	3
2.	Simpang Pesak	3	25	11	1	3
3.	Gantung	3	27	13	1	3
4.	Simpang Renggiang	2	22	14	1	3
5.	Manggar	3	25	16	2	5
6.	Damar	3	22	10	2	2
7.	Kelapa kampit	4	28	11	1	4
8.	Fasilitas Pelayanan kesehatan Lainnya	41	151	27	19	26
	<b>Belitung Timur</b>	<b>61</b>	<b>319</b>	<b>113</b>	<b>28</b>	<b>49</b>

Sumber: Dinas Kesehatan, Pengendalian Penduduk dan Keluarga Berencana Kabupaten Belitung Timur  
 Source: Public Health, Population control and Family Planning Office of Belitung Timur Regency



SOCIAL

**Tabel 4.2.3 Jumlah Dokter Spesialis, Umum dan Gigi Menurut Sarana Pelayanan Kesehatan di Kabupaten Belitung Timur, 2018**  
**Table Number of Specialist Doctor, Generalis and Dentist by Health Facilities in Belitung Timur Regency, 2018**

	<b>Unit Kerja Work Unit</b>	<b>Dokter Spesialis Specialist Doctor</b>	<b>Dokter Umum Generalist Doctor</b>	<b>Dokter Gigi Dentist</b>
	(1)	(2)	(3)	(4)
1.	Puskesmas Manggar	-	2	1
2.	Puskesmas Mengkubang	-	2	1
3.	Puskesmas Kelapa Kampit	-	3	1
4.	Puskesmas Gantung	-	2	1
5.	Puskesmas Renggiang	-	1	1
6.	Puskesmas Simpang Pesak	-	2	1
7.	Puskesmas Dendang	-	1	1
9.	RSUD Belitung Timur	11	28	1
	<b>Belitung Timur</b>	<b>11</b>	<b>41</b>	<b>9</b>

Sumber: Dinas Kesehatan, Pengendalian Penduduk dan Keluarga Berencana Kabupaten Belitung Timur  
 Source: Public Health, Population control and Family Planning Office of Belitung Timur Regency

**Tabel 4.2.4 Jumlah Kasus 10 Penyakit Terbanyak di Kabupaten Belitung Timur, 2018**  
**Number of Cases of 10 Most Disease in Belitung Timur Regency, 2018**

	Jensi Penyakit <i>The Type f Disease</i>	JumlahKasus <i>Number of Cases</i>
	(1)	(2)
1.	Infeksi akut lain pada saluran pernafasan bagian atas	12 803
2.	Tekanan darah tinggi/Hypertensi	10 659
3.	Myalgia/Sakit otot	5 032
4.	Gastritis/GERD	4 626
5.	Dispepsia/Tukak lambung	3 897
6.	Gastroduodentitis tidak spesifik	3 264
7.	Sakit Kepala/TH	2 293
8.	Penyakit infeksi pada saluran pernafasan bagian atas	2 270
9.	Diabetes Melitus/DM	1 984
10.	Penyakit pada sistem otot dan jaringan pengikat	1 981

Sumber: Dinas Kesehatan, Pengendalian Penduduk dan Keluarga Berencana Kabupaten Belitung Timur  
 Source: Public Health, Population control and Family Planning Office of Belitung Timur Regency

SOCIAL

**Tabel 4.2.5 Jumlah Kasus HIV/AIDS, IMS, DBD, Diare, TBC dan Malaria Menurut Kecamatan di Kabupaten Belitung Timur, 2018**  
**Number of Cases HIV/AIDS, Sexually Transmitted Infection, Dengue Fever, Diarrhea, Tuberculosis and Malaria by District in Belitung Timur Regency, 2018**

Kecamatan <i>District</i>	HIV/AIDS	IMS <i>STI</i>	DBD <i>Dengue Fever</i>	Diare <i>Diarrhea</i>	TB <i>Tuberculosis</i>	Malaria
(1)	(2)	(3)	(4)	(5)	(6)	
1. Dendang	-	-	-	126	2	-
2. Simpang Pesak	-	-	1	113	8	-
3. Gantung	4	-	3	242	6	3
4. Simpang Renggiang	-	-	-	144	-	-
5. Manggar	-	-	9	189	66	8
6. Damar	-	-	2	130	12	1
7. Kelapa kampit	3	-	2	228	11	-
<b>Belitung Timur</b>	<b>7</b>	<b>0</b>	<b>17</b>	<b>1 172</b>	<b>105</b>	<b>12</b>

Sumber: Dinas Kesehatan, Pengendalian Penduduk dan Keluarga Berencana Kabupaten Belitung Timur  
 Source: Public Health, Population control and Family Planning Office of Belitung Timur Regency

**Tabel 4.2.6 Jumlah Pasangan Usia Subur (PUS) dan Peserta KB Baru Menurut Kecamatan di Kabupaten Belitung Timur, 2018**  
**Number of Eligible Couple and New Active Family Planning Participants by District in Belitung Timur Regency, 2018**

	Kecamatan District	PUS Couple of Childbearing Age	Peserta Baru New Acceptor
	(1)	(2)	(3)
1.	Dendang	2 128	113
2.	Simpang Pesak	1 664	158
3.	Gantung	5 788	466
4.	Simpang Renggiang	1 596	100
5.	Manggar	5 833	578
6.	Damar	2 399	258
7.	Kelapa kampit	3 117	269
	<b>Belitung Timur</b>	<b>22 525</b>	<b>1 942</b>

Sumber: Dinas Kesehatan, Pengendalian Penduduk dan Keluarga Berencana Kabupaten Belitung Timur  
 Source: Public Health, Population control and Family Planning Office of Belitung Timur Regency

SOCIAL

**Tabel 4.2.7** Jumlah Peserta KB Menurut Alat Kontrasepsi yang digunakan di Kabupaten Belitung Timur, 2018  
**Table** *Number of Active Family Planning Participants by Using of Contraception in Belitung Timur Regency, 2018*

Kecamatan <i>District</i>	Alat Kontrasepsi <i>Type of Contraception</i>			
	IUD <i>IUD</i>	Pil <i>Pill</i>	Kondom <i>Condom</i>	MOP <i>MOP</i>
(1)	(2)	(3)	(4)	(5)
1. Dendang	13	316	12	-
2. Simpang Pesak	12	302	57	5
3. Gantung	58	917	65	9
4. Simpang Renggang	16	309	11	2
5. Manggar	216	1 210	114	34
6. Damar	38	302	57	4
7. Kelapa Kampit	22	713	72	1
<b>Belitung Timur</b>	<b>375</b>	<b>4 069</b>	<b>388</b>	<b>55</b>

Bersambung / *Continued*

Lanjutan Tabel/*Continued* Table 4.2.7

Kecamatan <i>District</i>	Alat Kontrasepsi <i>Type of Contraception</i>			Total <i>Total</i>
	MOW <i>MOW</i>	Implan <i>Implant</i>	Suntik <i>Syringe</i>	
(1)	(6)	(7)	(8)	(9)
1. Dendang	26	151	1 341	1 859
2. Simpang Pesak	27	124	835	1 362
3. Gantung	80	432	2 827	4 388
4. Simpang Renggang	26	135	865	1 364
5. Manggar	171	341	2 873	4 959
6. Damar	42	210	1 424	2 077
7. Kelapa Kampit	69	225	1 642	2 744
<b>Belitung Timur</b>	<b>441</b>	<b>1 618</b>	<b>11 807</b>	<b>18 753</b>

Sumber: Dinas Kesehatan, Pengendalian Penduduk dan Keluarga Berencana Kabupaten Belitung Timur  
 Source: Public Health, Population control and Family Planning Office of Belitung Timur Regency

SOCIAL

**Tabel 4.2.8 Jumlah Keluarga Pra Sejahtera dan Sejahtera Menurut Kecamatan di Kabupaten Belitung Timur, 2018**  
**Table** *Number of Preprosperous and Prosperous Family by District in Belitung Timur Regency, 2018*

Kecamatan <i>District</i>	Pra Sejahtera <i>Preprosperous</i>	Sejahtera 1 <i>1<sup>st</sup> Prosperous</i>	Sejahtera 2 <i>2<sup>nd</sup> Prosperous</i>
(1)	(2)	(3)	
1. Dendang	5	23	168
2. Simpang Pesak	2	8	2
3. Gantung	3	21	139
4. Simpang Renggang	5	7	107
5. Manggar	12	1	27
6. Damar	20	50	386
7. Kelapa kempit	2	10	280
<b>Belitung Timur</b>	<b>49</b>	<b>120</b>	<b>1 109</b>

Sumber: Dinas Kesehatan, Pengendalian Penduduk dan Keluarga Berencana Kabupaten Belitung Timur  
 Source: Public Health, Population control and Family Planning Office of Belitung Timur Regency

### 4.3 AGAMA/RELIGION

**Tabel 4.3.1 Jumlah Penduduk Menurut Kecamatan dan Agama yang Dianut di Kabupaten Belitung Timur, 2018**  
**Population by District and Religion in Belitung Timur Regency, 2018**

Kecamatan/District	Islam <i>Islam</i>	Protestan <i>Christian</i>	Katolik <i>Catholic</i>	Hindu <i>Hindu</i>	Budha <i>Buddha</i>	Lainnya <i>Other</i>
(1)	(2)	(3)	(4)	(5)	(6)	(7)
1. Dendang	10 317	54	44	-	8	-
2. Simpang Pesak	8 335	19	-	-	12	-
3. Gantung	26 205	325	98	2	740	32
4. Simpang Renggiang	7 286	43	13	-	1	-
5. Manggar	36 340	808	188	1	1 494	112
6. Damar	12 198	101	15	-	561	24
7. Kelapa kampil	17 873	219	47	-	556	-
<b>Belitung Timur</b>	<b>118 554</b>	<b>1 569</b>	<b>405</b>	<b>3</b>	<b>3 380</b>	<b>168</b>

Sumber: Database Kemendagri Semester II 2018

Source: Database Kemendagri Semester II 2018



SOCIAL

**Tabel 4.3.2** Jumlah Tempat Peribadatan Menurut Kecamatan dan Agama yang Dianut di Kabupaten Belitung Timur, 2018  
**Table** *Number of Place of Worship by District and Religion in Belitung Timur Regency, 2018*

Kecamatan <i>District</i>	Masjid <i>Mosque</i>	Gereja Protestan <i>Christian Church</i>	Gereja Katolik <i>Catholic Church</i>	Vihara <i>Monastery</i>	Pura <i>Temple</i>	Kelenteng <i>Pagoda</i>
(1)	(2)	(3)	(4)	(5)	(6)	(7)
1. Dendang	20	1	-	-	-	-
2. Simpang Pesak	16	-	-	-	-	-
3. Gantung	24	3	-	1	-	-
4. Simpang Renggiang	8	-	-	-	-	-
5. Manggar	46	7	-	1	-	-
6. Damar	11	2	-	1	-	-
7. Kelapa kampit	24	4	-	1	-	-
<b>Belitung Timur</b>	<b>149</b>	<b>17</b>	<b>0</b>	<b>4</b>	<b>0</b>	<b>0</b>

Sumber: Kementerian Agama Kabupaten Belitung Timur  
 Source: Ministry of Religion of Belitung Timur Regency

**Tabel 4.3.3 Jumlah Penyuluh Agama PNS dan Non PNS Menurut Kecamatan di Kabupaten Belitung Timur, 2018**  
**Number of Religious Counselor Civil Servant and Non Civil Servant by District in Belitung Timur Regency, 2018**

Kecamatan <i>District</i>	Penyuluh Agama PNS <i>Civil Servant Religious Counselor</i>	Penyuluh Agama Non PNS <i>Non Civil Servant Religious Counselor</i>
(1)	(2)	(3)
1. Dendang	-	1
2. Simpang Pesak	-	1
3. Gantung	1	5
4. Simpang Renggiang	-	1
5. Manggar	1	4
6. Damar	-	1
7. Kelapa Kampit	1	5
<b>Belitung Timur</b>	<b>3</b>	<b>18</b>

Sumber: Kementerian Agama Kabupaten Belitung Timur  
 Source: Ministry of Religion of Belitung Timur Regency

SOCIAL

**Tabel 4.3.4 Jumlah Penduduk yang Melaksanakan Ibadah Haji dan Umrah Menurut Kecamatan di Kabupaten Belitung Timur, 2018**

*Population who Held Hajj and Umrah by District in Belitung Timur Regency, 2018*

Kecamatan <i>District</i>	Jamaah Haji <i>Hajj Pilgrims</i>	Jamaah Umrah* <i>Umrah Pilgrims</i>
(1)	(2)	(3)
1. Dendang	-	6
2. Simpang Pesak	-	2
3. Gantung	6	15
4. Simpang Renggang	-	3
5. Manggar	15	73
6. Damar	4	3
7. Kelapa Kampit	11	35
<b>Belitung Timur</b>	<b>36</b>	<b>137</b>

\*) Data Umrah berdasarkan rekomendasi yang dikeluarkan Kantor Kementerian Agama Kabupaten Belitung Timur dalam rangka pembuatan Paspor Umrah

Sumber: Kementerian Agama Kabupaten Belitung Timur

Source: Ministry of Religion of Belitung Timur Regency

**Tabel 4.3.5 Jumlah Pernikahan Penduduk Beragama Islam Menurut Kecamatan di Kabupaten Belitung Timur, 2018**  
**Table** *Number of Muslim Marriages by District in Belitung Timur Regency, 2018*

Kecamatan <i>District</i>	Jumlah Nikah <i>Number of Marriage</i>	Nikah dibawah Umur <i>Underage Marriage</i>		
		Pria <i>Male</i>	Wanita <i>Female</i>	Jumlah <i>Total</i>
(1)	(2)			
1. Dendang	87	12	-	12
2. Simpang Pesak	65	2	-	2
3. Gantung	262	13	3	16
4. Simpang Renggiang	70	8	3	11
5. Manggar	307	1	-	1
6. Damar	100	3	-	3
7. Kelapa Kampit	148	3	-	3
<b>Belitung Timur</b>	<b>1 039</b>	<b>42</b>	<b>6</b>	<b>48</b>

\*) Data belum tersedia/*Data not Available*

Sumber: Kementerian Agama Kabupaten Belitung Timur  
 Source: Ministry of Religion of Belitung Timur Regency

## SOCIAL

### 4.4 KRIMINALITAS/CRIME

**Tabel 4.4.1 Jumlah Tindak Pidana Menurut Kepolisian Resort di Kabupaten Belitung Timur, 2016–2018**  
**Number of Reported Criminal Cases by District Police Office in Belitung Timur Regency, 2016–2018**

Kepolisian Resort District Police Office2		2016	2017	2018
(1)		(2)	(3)	(4)
1.	Dendang	2	5	4
2.	Gantung	10	11	9
3.	Manggar	18	12	11
4.	Kelapa kampit	6	2	4

Sumber: Kepolisian Negara Republik Indonesia Daerah Kepulauan Bangka Belitung Resort Belitung Timur  
Source: Indonesian National Police Regional Kepulauan Bangka Belitung Resort Belitung Timur

**Tabel 4.4.2** **Persentase Penyelesaian Tindak Pidana Menurut Kepolisian Resort di Kabupaten Belitung Timur (persen) , 2016–2018**  
**Table** **Percentage Completion of Criminal Cases by District Police Office in Belitung Timur Regency (percent), 2016–2018**

<b>Kepolisian Resort District Police Office</b>	<b>2016</b>	<b>2017</b>	<b>2018</b>
(1)	(2)	(3)	(4)
1. Dendang	100	80	125
2. Gantung	100	73	122
3. Manggar	61	67	73
4. Kelapa kampil	67	200	100

Sumber: Kepolisian Negara Republik Indonesia Daerah Kepulauan Bangka Belitung Resort Belitung Timur  
 Source: Indonesian National Police Regional Kepulauan Bangka Belitung Resort Belitung Timur

SOCIAL

**Tabel 4.4.3 Jumlah Kecelakaan Lalu Lintas di Wilayah Kabupaten Belitung Timur, 2016–2018**  
**Table Number of Traffic Accidents in Belitung Timur Regency, 2016–2018**

Tahun Year	Jumlah Kecelakaan Number of Accident	Korban Victim			
		Mati Dead	Luka Berat Serious Injury	Luka Ringan Minor Injuries	Perkiraan Kerugian Estimated Loss
(1)	(2)	(3)	(4)	(5)	(6)
2016	29	27	17	10	110 000 000
2017	15	15	6	15	106 000 000
2018	22	21	5	12	124 500 000

Sumber: Kepolisian Negara Republik Indonesia Daerah Kepulauan Bangka Belitung Resort Belitung Timur  
 Source: Indonesian National Police Regional Kepulauan Bangka Belitung Resort Belitung Timur

**Tabel 4.4.4** Jumlah Pelanggaran Lalu Lintas Menurut Jenis di Kabupaten Belitung Timur, 2017  
**Table** *Number of Traffic Violation by Type in Belitung Timur Regency, 2017*

Jensi Penyakit <i>The Type f Disease</i>		JumlahKasus <i>Number of Cases</i>
(1)		(2)
1.	Lebih Muatan	32
2.	Tekanan Ganda	-
3.	Pengujian	-
4.	Surat-surat	1 436
5.	Izin-izin	-
6.	Perlengkapan	1 407
7.	Salah Jalan	8
8.	Lain-lain	-
Belitung Timur	2017	2 883
	2016	2 637

Sumber: Kepolisian Negara Republik Indonesia Daerah Kepulauan Bangka Belitung Resort Belitung Timur

Source: Indonesian National Police Regional Kepulauan Bangka Belitung Resort Belitung Timur



SOCIAL

**Tabel 4.4.5** Jumlah Perkara Tindak Pidana Umum yang Diterima dan Diselesaikan oleh Kejaksaan Negeri Kabupaten Belitung Timur, 2018  
**Table** *Number of Common Criminal Offense Accepted and Completion by Prosecutor in Belitung Timur Regency (percent), 2018*

Bulan <i>Month</i>	Jumlah Tahanan <i>Prisoner</i>	Dilimpahkan ke Kejari Tanjung Pandan <i>Delegated to Tanjung Pandan Prosecutor</i>	Diselesaikan <i>Finished</i>
(1)	(2)	(3)	(4)
1. Januari / <i>January</i>	4	4	4
2. Februari / <i>February</i>	7	7	7
3. Maret / <i>March</i>	6	6	6
4. April / <i>April</i>	13	13	13
5. Mei / <i>May</i>	7	7	7
6. Juni / <i>June</i>	7	7	7
7. Juli / <i>July</i>	3	3	3
8. Agustus / <i>August</i>	4	4	4
9. September / <i>September</i>	4	4	4
10. Oktober / <i>October</i>	10	10	10
11. November / <i>November</i>	12	12	12
12. Desember / <i>December</i>	13	13	13
Jumlah / <i>Total</i>	90	90	90

Sumber: Kejaksaan Negeri Kabupaten Belitung Timur  
*Source: Prosecutor of Belitung Timur Regency*

**Tabel 4.4.6 Jumlah Kriminalitas yang Terjadi di Kabupaten Belitung Timur, 2018**  
**Table** *Number of Crime in Belitung Timur Regency, 2018*

	Jensi Tindak Pidana <i>Crime</i>	Pencurian / Perampokan <i>Theft / Robbery</i>
	(1)	(2)
1.	Pencurian Pemberatan	16
2.	Pencurian Biasa	3
3.	Pencurian Kekerasan	2
4.	Penganiayaan Berat	4
5.	Pencurian Motor	-
6.	Pembunuhan	2
7.	Pemerasan	1
8.	Pemeriksaan	-
9.	Kebakaran / Pembakaran	-
10.	Penculikan	-
11.	Kejahatan Narkotika	8
12.	Senjata Api / Bahan Peledak	1
13.	Aniaya Ringan	1
14.	Penyelundupan	-
15.	Penipuan Penggelapan	2
16.	Kejahatan Lain-lain	34
	Jumlah	74

Sumber: Kejaksaan Negeri Kabupaten Belitung Timur  
 Source: Prosecutor of Belitung Timur Regency

## SOCIAL

### 4.5 KEMISKINAN/POVERTY

**Tabel 4.5.1** Garis Kemiskinan dan Penduduk Miskin di Kabupaten Belitung Timur, 2012–2018  
*Poverty Line and Number of Poor People in Belitung Timur Regency, 2012–2018*

Tahun Year	Garis Kemiskinan Poverty Line (rupiah)	Penduduk Miskin Number of Poor People	
		Jumlah Total (000)	Persentase Percentage
(1)	(2)	(3)	(4)
2012	430 518	8,46	7,43
2013	464 590	7,90	6,90
2014	492 652	7,87	6,68
2015	504 668	8,71	7,33
2016	528 572	8,48	6,99
2017	563 309	8,4	6,81
2018	622 396	8,93	7,06

Sumber: Survei Sosial Ekonomi Nasional  
Source: National Socio Economic Survei

## 4.6 SOSIAL LAINNYA/OTHER SOCIAL

**Tabel 4.6.1 Rekapitulasi Ritasi Angkutan Sampah Menurut Kecamatan di Kabupaten Belitung Timur, 2018**  
**Recapitulation of Waste Transportation Ritase by District in Belitung Timur Regency, 2018**

Kecamatan <i>District</i>	Jumlah Rit <i>Total Rit</i>	Jumlah m <sup>3</sup> <i>Total m<sup>3</sup></i>
(1)	(2)	(3)
1. Dendang	-	-
2. Simpang Pesak	-	-
3. Gantung	368	2 768,832
4. Simpang Renggiang	-	-
5. Manggar	4 217	22 603,640
6. Damar	298	2 905,500
7. Kelapa Kampit	387	2 911,788
<b>Belitung Timur</b>	<b>5 270</b>	<b>31 189,76</b>

Sumber: Dinas Lingkungan Hidup Kabupaten Belitung Timur  
 Source: Living Environment Office of Belitung Timur Regency

<https://belitungtimurkab.bps.go.id>

Halaman Kosong

# PERTANIAN (Agriculture)

# BAB 5 CHAPTER



161.242 Kg Produksi  
Daging Ayam Tahun 2018



1.808.247 Kg Produksi  
Daging Ternak Tahun 2018

Sebanyak **2.367** ekor  
hewan ternak besar dan  
kecil di Kab. Belitung  
Timur tahun 2018



<https://belitungtimurkab.bps.go.id>

Halaman Kosong

## PENJELASAN TEKNIS

1. **Lahan sawah** adalah lahan pertanian yang berpetak-petak dan dibatasi oleh pematang (galengan), saluran untuk menahan/ menyalurkan air, yang biasanya ditanami padi sawah tanpa memandang dari mana diperoleh atau status lahan tersebut. Lahan yang dimaksud termasuk lahan yang terdaftar di Pajak Bumi Bangunan, luran Pembangunan Daerah, lahan bengkok, lahan serobotan, lahan rawa yang ditanami padi dan lahan bekas tanaman tahunan yang telah dijadikan sawah, baik yang ditanami padi, palawija atau tanaman semusim lainnya.
2. **Tegal/Kebun** adalah lahan pertanian bukan sawah (lahan kering) yang ditanami tanaman semusim atau tahunan dan terpisah dengan halaman sekitar rumah serta penggunaannya tidak berpindah pindah.
3. **Ladang/Huma** adalah lahan pertanian bukan sawah (lahan kering) yang biasanya ditanami tanaman semusim dan penggunaannya hanya semusim atau dua musim, kemudian akanditinggalkan bila sudah tidak

## TECHNICAL NOTES

1. **Wetland** is agricultural land that separated by small dykes to resist water, where the main crop is usually wetland paddy without considering where it is got from or the status of the land. It includes the land that is registered at land income tax office, regional development contribution, 'bengkok' land, illegal ownership, swamps for rice cultivation, and annual crop land mark that has been used as rice field, which are both planted with paddy, secondary crops or the other seasonal crops.
2. **Dry field/Garden** is an dryland (unirrigated land) which is planted with seasonal or annual crops and separately from the yard around the house without shifting
3. **Unirrigated agricultural field /Shifting cultivation land** is dryland (unirrigated land) that usually is cultivated for seasonal crops and utilized only for one or two seasons, then it will be left when it is not fertile (shifting).



## AGRICULTURE

subur lagi (berpindah-pindah).  
Kemungkinan lahan ini beberapa  
tahun kemudian akan dikerjakan  
kembali jika sudah subur.

*Maybe, this land will be used again  
in a few years if it has been fertile.*

4. **Lahan yang sementara tidak diusahakan** adalah lahan yang biasanya diusahakan tetapi untuk sementara (lebih dari 1 (satu) tahun tetapi kurang dari atau sama dengan 2 (dua) tahun) tidak diusahakan, termasuk lahan sawah yang tidak diusahakan selama lebih dari 2 (dua) tahun.
  5. Data pokok tanaman pangan yang dikumpulkan adalah luas panen dan produktivitas (hasil per hektar). Produksi tanaman pangan merupakan hasil perkalian antara luas panen dengan produktivitas. Pengumpulan data luas panen dilakukan setiap bulan dengan pendekatan area kecamatan di seluruh wilayah Indonesia. Pengumpulan data produktivitas dilakukan melalui pengukuran langsung pada plot ubinan berukuran  $2\frac{1}{2}$  m x  $2\frac{1}{2}$  m. Pengumpulan data produktivitas dilakukan setiap subround (empat bulanan) pada waktu panen petani.
  6. Data produksi padi dan palawija yang disajikan adalah dalam
4. **Temporarily unused land** is land that is regularly used but temporarily (more than a year but less or equal than twoyears) is unused, it includes wetland that is not cultivated more than two years.
  5. *The main food crops data collected consists of harvested area and productivity (yield per hectare). Food crops production is generated by harvested area multiplied by productivity. The harvested area data is collected every month using sub district area approach in all sub district in Indonesia. The productivity data collection is conducted by a direct measurement in  $2\frac{1}{2}$ m x  $2\frac{1}{2}$ m crop cutting plot. The productivity measurement is conducted in every subround (four monthly) at the time when farmers are harvesting their crops.*
  6. *Production of paddy and secondary crops data are presented in the*

kuualitas: gabah kering giling (padi), pipilan kering (jagung), biji kering (kedelai dan kacang tanah), dan umbi basah (ubi kayu dan ubi jalar).

*form of: dry unhusked rice (paddy), dry loose maize (maize), dry shells crops (soybeans and peanuts), and fresh roots (cassava and sweet potatoes).*

**7. Tanaman sayuran dan buah-buahan semusim**

**Tanaman sayuran semusim** adalah tanaman Sumber vitamin, garam mineral dan lain-lain yang dikonsumsi dari bagian tanaman yang berupa daun, bunga, buah, dan umbinya, yang berumur kurang dari satu tahun.

**Tanaman buah-buahan semusim** adalah tanaman Sumber vitamin, garam mineral, dan lain-lain yang dikonsumsi dari bagian tanaman yang berupa buah, berumur kurang dari satu tahun, tidak berbentuk pohon/rumpuntetapi menjalar dan berbatang lunak.

**7. Seasonal vegetable and fruit plants**

**Seasonal vegetable plants** are plants which are the sources of vitamin, mineral salt, etc, consumed from the part of the plant in the form of leaf, flower, fruit, and root with the age of less than one year.

**Seasonal fruit plants** are plants which are the sources of vitamin, mineral salt, etc, consumed from the part of the plant in the form of fruits. These plants are creeps with the age of less than one year.

**8. Tanaman buah-buahan dan sayuran tahunan**

**Tanaman buah-buahan tahunan** adalah tanaman Sumber vitamin, garam mineral, dan lain-lain yang dikonsumsi dari bagian tanaman yang berupa buah dan merupakan tanaman tahunan.

**Tanaman sayuran tahunan** adalah tanaman Sumber vitamin, garam mineral, dan lain-lain yang dikonsumsi dari bagian tanaman

**8. Annual fruit and vegetable plants**

**Annual fruit plants** are plants which are the sources of vitamin, contained mineral salt, etc, consumed from the part of plant in the form of fruit and more than one year of age.

**Annual vegetable plants** are plants which are the sources of vitamin, contained mineral salt, etc, consumed from the part of the plant in the form of vegetable and

## AGRICULTURE

yang berupa daun dan atau buah yang berumur lebih dari satu tahun.

9. **Tanaman biofarmaka** adalah tanaman yang bermanfaat untuk obat-obatan, kosmetik, dan kesehatan yang dikonsumsi atau digunakan dari bagian-bagian tanaman seperti daun, batang, buah, umbi (rimpang) ataupun akar.

10. **Tanaman hias** adalah tanaman yang mempunyai nilai keindahan baik bentuk, warna daun, tajuk maupun bunganya, sering digunakan untuk penghias pekarangan dan lain sebagainya.

11. **Luas panen tanaman hortikultura** adalah luas tanaman sayuran, buah-buahan, biofarmaka, dan tanaman hias yang diambil hasilnya/dipanen pada periode pelaporan.

12. **Luas panen untuk tanaman sayuran** adalah luas tanaman yang dipanen sekaligus/habis/dibongkar dan luas tanaman yang dipanen berkali-kali (lebih dari satu kali)/belum habis. **Tanaman yang dipanen sekaligus/habis/dibongkar** adalah tanaman yang sehabis panen langsung dibongkar/dicabut, terdiri dari bawang merah, bawang putih,

*more than one year of age.*

9. **Medicinal plants** are plants which are useful for medicine. It is consumed from part of the plant such as leaf, flower, fruit, tuber, and root.

10. **Ornamental plants** are plants which have a beauty value, either in shape, colour of leaf or crown of flower, and they are often used as a yard decorator.

11. **Harvested area of horticulture** is area which vegetable, fruit, medicinal and ornamental plant of crop harvested during the period of report.

12. **Harvested area of vegetables** is area of entirely plant harvested/demolished and plant harvested several times/undemolished.

**Entirely plants harvested/demolished** are plants usually harvested once and demolished to be substituted by other plants, consisting of: shallots, garlic, leeks, potato, cabbage, cauli

bawang daun, kentang, kol/kubis, kembang kol, petsai/sawi, wortel, lobak, dan kacang merah.

**Tanaman yang dipanen berkali-kali (lebih dari satu kali)/belum habis** adalah tanaman yang pemanenannya lebih dari satu kali dan biasanya dibongkar apabila panen terakhir sudah tidak memadai lagi, terdiri dari: kacang panjang, cabe besar, cabe rawit, jamur, tomat, terung, buncis, ketimun, labu siam, kangkung, bayam, melon, semangka, dan blewah.

13. Produksi hortikultura adalah hasil menurut bentuk produk dari setiap tanaman sayuran, buah-buahan, biofarmaka dan tanaman hias yang diambil berdasarkan luas yang dipanen/tanaman yang menghasilkan pada bulan/triwulan laporan.

*flower, mustard green, carrots, chinese radish, and red kidney beans.*

**Plants harvested several times/undemolished** are plants usually harvested more than once and demolished in the case that the last harvest was economically not profitable. They consist of : yard long beans, chili, small chili, mushroom, tomatoes, egg plant, french beans, cucumber, pumpkin/chajota, swamp cabbage, spinach, melon, watermelon, and blewah .

13. *Horticulture production is the standard production quantity form of vegetable, fruit, medicinal and ornamental plant based on harvested area/the number of production plants reported monthly/quarterly.*

## AGRICULTURE

### ULASAN

### DESCRIPTION

#### Tanaman Pangan

Tahun 2018, Wilayah dengan produktivitas padi sawah tertinggi berada di Kecamatan Gantung dengan nilai produktivitas 5,2 Ton/Ha, sedangkan untuk komoditas padi ladang, tingkat produktivitas setiap kecamatan sama dengan tingkat produktivitas 2,8 Ton/Ha.

#### Plantation

*In 2018, the region with the highest productivity of rice paddy was in Gantung District with a productivity value of 5.2 Ton / Ha, while for rice field commodities, the level of productivity of each district was the same as the productivity level of 2.8 Tons / Ha.*

#### Perkebunan

Tahun 2018 Jenis tanaman perkebunan dengan nilai produksi terbesar adalah tanaman Kelapa Sawit yang mencapai 6.737,13 Ton, diikuti Lada 1.934,39 Ton, Karet 1.752,45 Ton, Kelapa 170,16 Ton, dan paling kecil yaitu Kopi sebanyak 0,22 Ton.

#### Plantation

*In 2018, Plantation species with the biggest production value are oil palm plants which reach 6,737.13 tons, followed by pepper 1,934.39 tons, rubber 1,752.45 tons, coconut 170.16 tons, and the smallest is coffee as much as 0.22 tons.*

#### Peternakan

Tahun 2018 populasi ternak terbesar yang tercatat di Kabupaten Belitung Timur adalah Sapi sebanyak 1.535 ekor, diikuti Kambing 405 ekor, Babi 314 ekor, dan Kerbau 113 ekor. Untuk jumlah populasi unggas yang tercatat yaitu Ayam Kampung sebanyak 1.191.180 ekor, Ayam Ras 306.992 ekor dan Itik 8.564 ekor.

#### Livestock

*In 2018 the largest livestock population recorded in East Belitung Regency was 1,535 Cows, followed by 405 Goats, 314 Pigs, and 113 Tails. For the number of recorded poultry populations, there were 1,191,180 chicken, 306,992 broiler chickens and 8,564 ducks*

**Perikanan**

Tahun 2018 hasil produksi penangkapan ikan yang tercatat di Kabupaten Belitung Timur mencapai 42.826,32 ton. Kecamatan dengan produksi ikan tertinggi yaitu kecamatan Manggar dengan nilai produksi sebesar 18.975,12 ton, sedangkan kecamatan dengan produksi ikan terendah yaitu kecamatan Dendang sebanyak 1.340,2 ton. Hasil produksi ini mengalami kenaikan dari tahun sebelumnya.

**Fishery**

*In 2018, the results of fishing production recorded in East Belitung Regency reached 42,826.32 tons. Districts with the highest fish production are Manggar districts with a production value of 18,975.12 tons, while the districts with the lowest fish production are Dendang districts of 1,340.2 tons. While Simpang Renggiang district does not have fish production because it does not have marine waters.*

AGRICULTURE

**Gambar 5** Produksi Tanaman Perkebunan di Kabupaten Belitung Timur (ton), 2018  
**Picture** Production of Plantation In Belitung Timur Regency (ton), 2018



Sumber: Dinas Pertanian dan Pangan Kabupaten Belitung Timur  
Source: Department of Agriculture and Food of Belitung Timur regency

5.1 TANAMAN PANGAN/*CROPS*

**Tabel 5.1.1 Luas Panen, Produksi dan Produktivitas Padi Sawah menurut Kecamatan di Kabupaten Belitung Timur, 2018**  
**Table Harvest Area, Production and Productivity of Rice Paddy by District in Belitung Timur Regency, 2018**

Kecamatan/District	Luas Panen Area (Ha)	Produksi Production (Ton)	Produktivitas Productivity (Ton/Ha)
(1)	(2)	(3)	(4)
1. Dendang	251,0	1 054,20	4,2
2. Simpang Pesak	226,0	971,80	4,3
3. Gantung	562,5	2 925,00	5,2
4. Simpang Renggiang	105,5	369,25	3,5
5. Manggar	71,5	221,65	3,1
6. Damar	71,0	298,20	4,2
7. Kelapa Kampit	4,0	12,40	3,1
<b>Belitung Timur</b>	<b>1 291,5</b>	<b>5 852,5</b>	<b>4,5</b>

Sumber: Dinas Pertanian dan Pangan Kabupaten Belitung Timur

Source: Department of Agriculture and Food Belitung Timur Regency



AGRICULTURE

**Tabel 5.1.2 Luas Panen, Produksi dan Produktivitas Padi Ladang menurut Kecamatan di Kabupaten Belitung Timur, 2018**  
**Table Harvest Area, Production and Productivity of Rice field by District in Belitung Timur Regency, 2018**

Kecamatan District	Luas Panen Area (Ha)	Produksi Production (Ton)	Produktivitas Productivity (Ton/Ha)
(1)	(2)	(3)	(4)
1. Dendang	25	70,0	2,8
2. Simpang Pesak	23	64,4	2,8
3. Gantung	217	607,6	2,8
4. Simpang Renggiang	23	92,4	2,8
5. Manggar	63	176,4	2,8
6. Damar	45	126,0	2,8
7. Kelapa Kampit	15	42,0	2,8
<b>Belitung Timur</b>	<b>421</b>	<b>1 178,8</b>	<b>2,8</b>

Sumber: Dinas Pertanian dan Pangan Kabupaten Belitung Timur  
 Source: Department of Agriculture and Food Belitung Timur Regency

**Tabel 5.1.3 Luas Panen, Produksi dan Produktivitas Sayuran Semusim menurut Komoditas di Kabupaten Belitung Timur, 2018**  
**Table Harvest Area, Production and Productivity of Seasonal Vegetables by Commodity in Belitung Timur Regency, 2018**

Komoditas Commodity	Luas Panen Harvest Area (Ha)	Produksi Production (Ton)	Produktivitas Productivity (Ton/Ha)
(1)	(2)	(3)	(4)
1. Bawang Merah / Shallot	-	-	-
2. Daun Bawang / Welch Onion	11,0	88,0	8,0
3. Petsai / Chinesse Cabbage	16,0	190,0	11,9
4. Lobak / Radish	-	-	-
5. Kacang Merah / Red Bean	-	-	-
6. Kacang Panjang / Yardlong Bean	32,0	132,2	4,1
7. Cabe / Chili	6,0	40,6	6,7
8. Cabe Rawit / Chili	37,0	129,4	3,5
9. Tomat / Tomato	-	-	-
10. Terung / Eggplant	21,0	110,4	5,2
11. Buncis / Green Beans	0,5	5,7	11,4
12. Ketimun / Cucumber	34,0	198,5	5,9
13. Labu Siam / Chajote	-	-	-
14. Kangkung / Kangkong	42,0	198,1	4,8
15. Bayam / Spinach	8,0	120,1	15,0

Sumber: Dinas Pertanian dan Pangan Kabupaten Belitung Timur

Source: Department of Agriculture and Food Belitung Timur Regency

## AGRICULTURE

**Tabel 5.1.4 Luas Panen, Produksi dan Produktivitas Buah-buahan menurut Komoditas di Kabupaten Belitung Timur, 2018**  
**Table Harvest Area, Production and Productivity of Seasonal Vegetables by Commodity in Belitung Timur Regency, 2018**

Komoditas Commodity	Luas Panen Harvest Area (Ha)	Produksi Production (Ton)	Produktivitas Productivity (Ton/Ha)
(1)	(2)	(3)	(4)
1. Semangka / Watermelon	3,00	18,0	6
2. Alpukat / Avocado	3,18	16,5	5,2
3. Belimbing / Star Fruit	2,43	9,7	4,0
4. Duku, Langsat / Kokosan, Duku	29,45	34,1	1,2
5. Durian / Durian	155,61	1 143,2	7,3
6. Jambu Biji / Guava	19,24	31,0	1,6
7. Jambu Air / Rose Apple	14,14	19,8	1,4
8. Jeruk Siam / Orange	5,92	3,5	0,6
9. Jeruk Besar / Pomelo	0,76	5,2	6,8
10. Mangga / Mango	98,90	36,9	0,4
11. Manggis / Mangosteen	388,83	266,2	0,7
12. Nangka, Cempedak / Jackfruit	58,76	127,2	2,2
13. Nanas / Pineapple	102,76	153,4	1,5
14. Pepaya / Pawpaw	5,84	53,0	9,1
15. Pisang / Banana	59,29	449,7	7,6
16. Rambutan / Rambutan	135,39	231,0	1,7
17. Salak / Salacca	12,33	58,6	4,8

Sumber: Dinas Pertanian dan Pangan Kabupaten Belitung Timur

Source: Department of Agriculture and Food Belitung Timur Regency

**Tabel 5.1.5 Luas Panen, Produksi dan Produktivitas Cabai menurut Kecamatan di Kabupaten Belitung Timur, 2018**  
**Table Harvest Area, Production and Productivity of Chili by District in Belitung Timur Regency, 2018**

<b>Kecamatan District</b>	<b>Luas Panen Harvest Area (Ha)</b>	<b>Produksi Production (Ton)</b>	<b>Produktivitas Productivity (Ton/Ha)</b>
(1)	(2)	(3)	(4)
1. Dendang	29	10,9	0,4
2. Simpang Pesak	14	4,3	0,3
3. Gantung	26	41,5	1,6
4. Simpang Renggiang	36	24,8	0,7
5. Manggar	18	40,1	2,2
6. Damar	11	25,4	2,4
7. Kelapa Kampit	28	24,4	0,9
<b>Belitung Timur</b>	<b>162</b>	<b>171,4</b>	<b>1,1</b>

Sumber: Dinas Pertanian dan Pangan Kabupaten Belitung Timur  
 Source: Department of Agriculture and Food Belitung Timur Regency

5.2 PERKEBUNAN/*PLANTATION*

**Tabel 5.2.1 Luas Areal, Produksi dan Penambahan/Pengurangan Tanaman Karet Menurut Kecamatan di Kabupaten Belitung Timur (hektar), 2018**  
*Width of Area, Production, and Increase/Decrease Commodity of Rubber by District in Belitung Timur Regency, 2018*

Kecamatan <i>District</i>	Luas Area / Area (Ha)				Jumlah Produksi <i>Number of Production</i>
	Tanaman Muda <i>Young Crops</i>	Tanaman Menghasilkan <i>Productive Crops</i>	Tanaman Tua <i>Old/Damage Crops</i>	Jumlah Area <i>Total Area</i>	
(1)	(2)	(3)	(4)	(5)	(6)
1. Dendang	242,21	337,49	16,50	596,20	331,00
2. Simpang Pesak	103,78	73,52	1,12	178,42	59,85
3. Gantung	315,13	221,04	100,72	636,89	282,67
4. Simpang Renggiang	218,63	542,08	15,21	775,92	731,81
5. Manggar	234,09	208,19	0,71	442,99	200,99
6. Damar	107,46	9,44	0,60	117,50	10,63
7. Kelapa kampil	377,67	107,83	0,11	485,61	135,5
<b>Belitung Timur</b>	<b>1 598,97</b>	<b>1 499,59</b>	<b>134,97</b>	<b>3 233,53</b>	<b>1 752,45</b>

Sumber: Dinas Pertanian dan Pangan Kabupaten Belitung Timur

Source: Department of Agriculture and Food Belitung Timur Regency

**Tabel 5.2.2 Luas Areal, Produksi dan Penambahan/Pengurangan Tanaman Lada Menurut Kecamatan di Kabupaten Belitung Timur (hektar), 2018**  
***Width of Area, Production, and Increase/Decrease Commodity of Pepper by District in Belitung Timur Regency, 2018***

Kecamatan <i>District</i>	Luas Area / Area (Ha)			Jumlah Area <i>Total Area</i>	Jumlah Produksi <i>Number of Production</i>
	Tanaman Muda <i>Young Crops</i>	Tanaman Menghasilkan <i>Productive Crops</i>	Tanaman Tua Old/Damage <i>Crops</i>		
(1)	(2)	(3)	(4)	(5)	(6)
1. Dendang	374,46	841,20	218,10	1 433,76	526,58
2. Simpang Pesak	96,99	247,89	5,87	350,75	233,01
3. Gantung	304,71	185,46	26,64	516,82	159,84
4. Simpang Renggang	419,13	523,29	23,61	966,03	872,32
5. Manggar	96,94	65,06	2,05	164,05	63,11
6. Damar	47,27	22,92	0,28	70,46	18,24
7. Kelapa kampit	160,75	72,03	0,44	233,22	61,28
<b>Belitung Timur</b>	<b>1 500,25</b>	<b>1 975,85</b>	<b>276,99</b>	<b>3 735,09</b>	<b>1 934,39</b>

Sumber: Dinas Pertanian dan Pangan Kabupaten Belitung Timur  
 Source: Department of Agriculture and Food Belitung Timur Regency

AGRICULTURE

**Tabel 5.2.3 Luas Areal, Produksi dan Penambahan/Pengurangan Tanaman Kelapa Sawit Menurut Kecamatan di Kabupaten Belitung Timur (hektar), 2018**  
***Width of Area, Production, and Increase/Decrease Commodity of Oil Palm by District in Belitung Timur Regency, 2018***

Kecamatan <i>District</i>	Luas Area / Area (Ha)				Jumlah Produksi <i>Number of Production</i>
	Tanaman Muda <i>Young Crops</i>	Tanaman Menghasilkan <i>Productive Crops</i>	Tanaman Tua Old/Damage <i>Crops</i>	Jumlah Area <i>Total Area</i>	
(1)	(2)	(3)	(4)	(5)	(6)
1. Dendang	348,15	587,57	4,31	940,03	985,37
2. Simpang Pesak	433,92	695,30	3,70	1 132,92	1 742,20
3. Gantung	819,82	1 079,05	0,36	1 896,23	2 596,53
4. Simpang Renggang	103,93	171,36	37,24	312,53	478,95
5. Manggar	92,55	67,69	0,00	160,24	123,20
6. Damar	47,29	45,67	1,52	94,48	85,08
7. Kelapa kampit	227,80	487,45	11,47	726,72	725,80
<b>Belitung Timur</b>	<b>2 073,46</b>	<b>3 134,09</b>	<b>58,60</b>	<b>5 266,15</b>	<b>6 737,13</b>

Sumber: Dinas Pertanian dan Pangan Kabupaten Belitung Timur  
 Source: Department of Agriculture and Food Belitung Timur Regency

**Tabel 5.2.4 Luas Areal, Produksi dan Penambahan/Pengurangan Tanaman Kelapa Menurut Kecamatan di Kabupaten Belitung Timur (hektar), 2018**  
***Width of Area, Production, and Increase/Decrease Commodity of Coconut by District in Belitung Timur Regency, 2018***

Kecamatan <i>District</i>	Luas Area / Area (Ha)			Jumlah Area <i>Total Area</i>	Jumlah Produksi <i>Number of Production</i>
	Tanaman Muda <i>Young Crops</i>	Tanaman Menghasilkan <i>Productive Crops</i>	Tanaman Tua <i>Old/Damage Crops</i>		
(1)	(2)	(3)	(4)	(5)	(6)
1. Dendang	0,31	3,74	0,00	4,05	0,30
2. Simpang Pesak	36,08	76,41	0,17	112,66	126,03
3. Gantung	1,88	6,47	0,00	8,35	7,13
4. Simpang Renggang	1,36	3,86	0,00	5,22	1,04
5. Manggar	1,39	0,78	0,01	2,18	0,58
6. Damar	9,51	15,33	0,26	25,10	15,20
7. Kelapa kampit	5,63	23,89	0,00	29,52	19,89
<b>Belitung Timur</b>	<b>56,16</b>	<b>130,48</b>	<b>0,44</b>	<b>187,08</b>	<b>170,16</b>

Sumber: Dinas Pertanian dan Pangan Kabupaten Belitung Timur

Source: Department of Agriculture and Food Belitung Timur Regency



AGRICULTURE

**Tabel 5.2.5 Luas Areal, Produksi dan Penambahan/Pengurangan Tanaman Kopi Menurut Kecamatan di Kabupaten Belitung Timur (hektar), 2018**  
***Width of Area, Production, and Increase/Decrease Commodity of Coffee by District in Belitung Timur Regency, 2018***

Kecamatan <i>District</i>	Luas Area / Area (Ha)			Jumlah Area <i>Total Area</i>	Jumlah Produksi <i>Number of Production</i>
	Tanaman Muda <i>Young Crops</i>	Tanaman Menghasilkan <i>Productive Crops</i>	Tanaman Tua <i>Old/Damage Crops</i>		
(1)	(2)	(3)	(4)	(5)	(6)
1. Dendang	0,6	0,30	0,99	1,89	-
2. Simpang Pesak	-	-	1,46	1,46	-
3. Gantung	4,35	2,64	-	6,89	0,042
4. Simpang Renggiang	1,20	0,01	-	1,21	-
5. Manggar	1,95	-	-	1,95	-
6. Damar	-	-	0,66	0,66	-
7. Kelapa kampit	1,20	0,14	-	1,34	0,175
<b>Belitung Timur</b>	<b>9,30</b>	<b>3,08</b>	<b>3,11</b>	<b>15,40</b>	<b>0,22</b>

Sumber: Dinas Pertanian dan Pangan Kabupaten Belitung Timur  
 Source: Department of Agriculture and Food Belitung Timur Regency

**Tabel 5.2.6** **Produksi Tanaman Perkebunan Menurut Kecamatan dan Jenis Tanaman di Kabupaten Belitung Timur (Ton), 2018**  
**Table** **Plantation Production by District and Plant Type in Belitung Timur Regency (Ton), 2018**

Kecamatan <i>District</i>	Karet <i>Rubber</i>	Lada <i>Pepper</i>	Kelapa Sawit <i>Palm Oil</i>	Kelapa Coconut	Kopi <i>Coffee</i>
(1)	(2)	(3)	(4)	(5)	(6)
1. Dendang	331,00	526,58	985,37	0,30	-
2. Simpang Pesak	59,85	233,01	1 742,20	126,03	-
3. Gantung	282,67	159,84	2 596,53	7,13	0,04
4. Simpang Renggiang	731,81	872,32	478,95	1,04	-
5. Manggar	200,99	63,11	123,20	0,58	-
6. Damar	10,63	18,24	85,08	15,20	-
7. Kelapa kampit	135,5	61,28	725,80	19,89	0,18
<b>Belitung Timur</b>	<b>1 752,45</b>	<b>1 934,39</b>	<b>6 737,13</b>	<b>170,16</b>	<b>0,22</b>

Sumber: Dinas Pertanian dan Pangan Kabupaten Belitung Timur

Source: Department of Agriculture and Food Belitung Timur Regency

## AGRICULTURE

### 5.3 PETERNAKAN/LIVE STOCK

**Tabel 5.3.1** Populasi Ternak Besar dan Kecil Menurut Jenis Ternak dan Kecamatan di Kabupaten Belitung Timur (Ekor), 2018  
*Large and Small Livestock Population by Type of Livestock and the District in Belitung Timur Regency, 2018*

Kecamatan <i>District</i>	Sapi <i>Cow</i>	Kerbau <i>Buffalo</i>	Kuda <i>Horse</i>	Kambing <i>Goat</i>	Domba <i>Sheep</i>	Babi <i>Pig</i>
(1)	(2)	(3)	(4)	(5)	(6)	(7)
1. Dendang	196	-	-	55	-	-
2. Simpang Pesak	77	-	-	37	-	-
3. Gantung	685	96	-	31	-	20
4. Simpang Renggiang	70	-	-	58	-	-
5. Manggar	240	13	-	116	-	37
6. Damar	241	4	-	23	-	217
7. Kelapa kampit	82	-	-	85	-	40
<b>Belitung Timur 2018</b>	<b>1 535</b>	<b>113</b>	<b>-</b>	<b>405</b>	<b>-</b>	<b>314</b>
<b>2017</b>	<b>1 623</b>	<b>118</b>	<b>-</b>	<b>471</b>	<b>-</b>	<b>263</b>

Sumber: Dinas Pertanian dan Pangan Kabupaten Belitung Timur

Source: Department of Agriculture and Food Belitung Timur Regency

**Tabel 5.3.2 Populasi Unggas Menurut Jenis Unggas dan Kecamatan di Kabupaten Belitung Timur (Ekor), 2018**  
***Poultry Population by Type Poultry and District in Belitung Timur Regency , 2018***

	Kecamatan <i>District</i>	Ayam Ras <i>Broiler</i>	Ayam Kampung <i>Domestic Chicken</i>	Itik <i>Duck</i>	
	(1)	(2)	(3)	(4)	
1.	Dendang	20 150	41 774	478	
2.	Simpang Pesak	16 200	32 145	1 563	
3.	Gantung	225 580	49 925	1 449	
4.	Simpang Renggiang	30 300	34 343	1 262	
5.	Manggar	636 500	62 533	1 146	
6.	Damar	50 550	37 270	899	
7.	Kelapa kampil	211 900	49 002	1 767	
	<b>Belitung Timur</b>	<b>2018</b>	<b>1 191 180</b>	<b>306 992</b>	<b>8 564</b>
		<b>2017</b>	<b>89 443</b>	<b>283 793</b>	<b>7 656</b>

Sumber: Dinas Pertanian dan Pangan Kabupaten Belitung Timur

Source: Department of Agriculture and Food Belitung Timur Regency

AGRICULTURE

**Tabel 5.3.3 Jumlah Ternak Besar dan Kecil yang Dipotong, Terdaftar Menurut Jenis Ternak di Kabupaten Belitung Timur, 2018**  
**Table Number of Big and Small Livestock The Cut, Registered According to Type in Belitung Timur Regency, 2018**

Kecamatan District		Sapi Cow	Kerbau Buffalo	Kambing Goat	Babi Pig
(1)		(2)	(3)	(4)	(5)
1.	Dendang	22	-	14	-
2.	Simpang Pesak	24	-	70	-
3.	Gantung	61	-	126	-
4.	Simpang Renggiang	20	-	45	-
5.	Manggar	339	-	214	6
6.	Damar	37	-	117	-
7.	Kelapa kampil	49	-	71	-
<b>Belitung Timur</b>		<b>552</b>	<b>-</b>	<b>657</b>	<b>6</b>
		<b>440</b>	<b>-</b>	<b>538</b>	<b>28</b>

Sumber: Dinas Pertanian dan Pangan Kabupaten Belitung Timur  
 Source: Department of Agriculture and Food Belitung Timur Regency

**Tabel 5.3.4 Jumlah Ternak Besar dan Kecil yang Dipotong, Tak Terdaftar Menurut Jenis Ternak di Kabupaten Belitung Timur, 2018**  
**Number of Big and Small Livestock that are Cut, Not Registered According to Type in Belitung Timur Regency, 2018**

Kecamatan District		Sapi Cow	Kerbau Buffalo	Kambing Goat	Babi Pig
(1)		(2)	(3)	(4)	(5)
1.	Dendang	-	-	-	-
2.	Simpang Pesak	-	-	-	-
3.	Gantung	3	6	2	-
4.	Simpang Renggiang	-	-	-	-
5.	Manggar	159	-	37	67
6.	Damar	3	-	-	-
7.	Kelapa kampil	38	-	7	-
<b>Belitung Timur</b>		<b>203</b>	<b>6</b>	<b>46</b>	<b>67</b>
		<b>2017</b>	<b>162</b>	<b>40</b>	<b>39</b>

Sumber: Dinas Pertanian dan Pangan Kabupaten Belitung Timur

Source: Department of Agriculture and Food Belitung Timur Regency

## AGRICULTURE

**Tabel 5.3.5** **Produksi Daging Menurut Jenis Ternak dan Kecamatan di Kabupaten Belitung Timur (Kg), 2018**  
**Table** **Meat Production by Type of Livestock and District in Belitung Timur Regency (Kg) , 2018**

	Kecamatan <i>District</i>	Sapi <i>Cow</i>	Kerbau <i>Buffalo</i>	Kuda <i>Horse</i>	Kambing <i>Goat</i>	Domba <i>Sheep</i>	Babi <i>Pig</i>	
	(1)	(2)	(3)	(4)	(5)	(6)	(7)	
1.	Dendang	4 301	-	-	175	-	-	
2.	Simpang Pesak	4 692	-	-	875	-	-	
3.	Gantung	12512	1200	-	1 600	-	-	
4.	Simpang Renggiang	3 910	-	-	563	-	-	
5.	Manggar	97 359	-	-	3 138	-	3 650	
6.	Damar	7 820	-	-	1 463	-	-	
7.	Kelapa kampil	17 009	-	-	975	-	-	
	<b>Belitung Timur</b>	<b>2018</b>	<b>147 603</b>	<b>1 200</b>	<b>-</b>	<b>8 789</b>	<b>-</b>	<b>3 650</b>
		<b>2017</b>	<b>117 693</b>	<b>1 200</b>	<b>-</b>	<b>7 227</b>	<b>-</b>	<b>3 350</b>

Sumber: Dinas Pertanian dan Pangan Kabupaten Belitung Timur  
 Source: Department of Agriculture and Food Belitung Timur Regency

**Tabel 5.3.6 Jumlah Produksi Daging dan Telur Unggas di Kabupaten Belitung Timur (Kg), 2018**  
***Total Production of Meat and Poultry Eggs in Belitung Timur Regency, 2018***

	<b>Jenis Unggas</b> <i>Kind of Fowls</i>	<b>Produksi Daging</b> <i>Meat Production</i>	<b>Produksi Telur</b> <i>Egg Production</i>
	(1)	(2)	(3)
1.	Ayam Ras	1 704 171	249 183,30
2.	Ayam Bukan Ras	104 070	227 788,50
3.	Itik	6	50 718,60
	<b>Belitung Timur</b>	<b>2018</b>	<b>1 808 247</b>
		<b>2017</b>	<b>527 690,40</b>
		<b>1 775 053</b>	<b>588 095,70</b>

Sumber: Dinas Pertanian dan Pangan Kabupaten Belitung Timur  
 Source: Department of Agriculture and Food Belitung Timur Regency



AGRICULTURE

**Tabel 5.3.7** Jumlah Pemasukan dan Pengeluaran Ternak Besar, Kecil dan Unggas di Kabupaten Belitung Timur, 2018  
**Table** Total Import and Export of Livestock Big, Small and Poultry in Belitung Timur Regency, 2018

Jenis Ternak Kind of Livestock		Satuan Units	Masuk Import	Ekspor Export	Keterangan Notes
(1)	(2)	(3)	(4)	(5)	
1.	Sapi Perah	Ekor	-	-	
2.	Sapi	Ekor	666	178	Ke Tanjungpandan
3.	Kerbau	Ekor	-	-	
4.	Kuda	Ekor	-	-	
5.	Kambing	Ekor	915	288	Ke Tanjungpandan
6.	Domba	Ekor	-	-	
7.	Ayam Ras (DOC)	Ekor	1 191 180	-	
8.	Ayam Ras Petelur (DOC)	Ekor	6 200	-	
9.	Ayam Buras / Kampung	Ekor	400	-	Dari Jawa Barat
10.	Babi	Ekor	-	-	
11.	Itik	Ekor	-	-	

Sumber: Dinas Pertanian dan Pangan Kabupaten Belitung Timur  
 Source: Department of Agriculture and Food Belitung Timur Regency

**Tabel 5.3.8 Jumlah Pemotongan Ternak dan Unggas di Kabupaten Belitung Timur, 2018**  
**Table** *Number of Slaughtered Livestock and Poultry in Belitung Timur Regency, 2018*

Jenis Ternak <i>Kind of Livestock</i>		Satuan <i>Units</i>	Tercatat <i>Registered</i>	Perkiraan Tidak Tercatat <i>Unregistered</i>	Jumlah <i>Total</i>
(1)		(2)	(3)	(4)	(5)
1.	Sapi	Ekor	552	203	755
2.	Kerbau	Ekor	-	6	6
3.	Kuda	Ekor	-	-	-
4.	Kambing	Ekor	657	46	703
5.	Domba	Ekor	-	-	-
6.	Babi	Ekor	6	67	73
7.	Ayam Ras Broiler	Ekor	102 864	1 028 640	1 131 504
8.	Ayam Ras Layer	Ekor	-	5 300	5 300
9.	Ayam Buras / Kampung	Ekor	-	69 380	69 380

Sumber: Dinas Pertanian dan Pangan Kabupaten Belitung Timur  
*Source: Department of Agriculture and Food Belitung Timur Regency*

## AGRICULTURE

### 5.4 PERIKANAN/FISHERY

**Tabel 5.4.1 Jumlah Produksi Penangkapan Ikan Menurut Kecamatan di Kabupaten Belitung Timur, 2018**  
**Table Total Production of Fish Capture by District Belitung Timur Regency, 2018**

	Kecamatan <i>District</i>	Produksi <i>Production (ton)</i>
	(1)	(2)
1.	Dendang	1 340,20
2.	Simpang Pesak	3 133,09
3.	Gantung	5 566,65
4.	Simpang Renggiang	0
5.	Manggar	18 975,12
6.	Damar	7 458,08
7.	Kelapa Kampit	6 353,18
	<b>Belitung Timur</b>	<b>42 826,32</b>

Sumber: Dinas Perikanan Kabupaten Belitung Timur  
Source : Fisheries Department of Belitung Timur Regency

**Tabel 5.4.2 Jumlah Nelayan Menurut Kategori dan Kecamatan di Kabupaten Belitung Timur, 2018**  
**Table** *Number of Fishermans by Categories and Districtin Belitung Timur Regency , 2018*

Kecamatan <i>District</i>	Utama <i>Primary</i>	Sambilan Utama <i>Primary Part Timer</i>	Sambilan Tambahan <i>Secondary Part Timer</i>	Total <i>Total</i>
(1)	(2)	(3)	(4)	(5)
1. Dendang	91	75	14	180
2. Simpang Pesak	541	135	101	777
3. Gantung	579	315	55	949
4. Simpang Renggiang	0	31	59	90
5. Manggar	2 355	694	171	3 220
6. Damar	478	134	47	659
7. Kelapa Kampit	417	146	137	700
<b>Belitung Timur</b>	<b>4 461</b>	<b>1 530</b>	<b>584</b>	<b>6 575</b>

Sumber: Dinas Perikanan Kabupaten Belitung Timur  
 Source: Fisheries Department of Belitung Timur Regency

AGRICULTURE

**Tabel 5.4.3 Jumlah Rumah Tangga Perikanan Menurut Kategori di Kabupaten Belitung Timur, 2018**  
**Table** *Number of Fishery Household by Categories in Belitung Timur Regency, 2018*

	Kategori Category	Utama Primary
	(1)	(2)
1.	Tanpa Perahu/ <i>Non Boat</i>	382
2.	Perahu tanpa Motor/ <i>Non Powered Boat</i>	63
3.	Motor Tempel/ <i>On Boat Motor</i>	551
4.	Kapal Motor/ <i>In Boat Motor</i>	3 465
	<b>Rumah Tangga Perikanan Fishery Household</b>	<b>4 461</b>

Sumber: Dinas Perikanan Kabupaten Belitung Timur  
 Source: Fisheries Department of Belitung Timur Regency

**Tabel 5.4.4 Jumlah Perahu/Kapal Penangkap Ikan di Laut Menurut Kategori Perahu/Kapal di Kabupaten Belitung Timur, 2018**  
**Number of Marine Fishing Boats in Belitung Timur Regency, 2018**

Kecamatan <i>District</i>		Perahu Tanpa Motor <i>Non Powered Boat</i>	Motor Tempel <i>Out Boat Motor</i>	Kapal Motor <i>In Boat Motor</i>	Total <i>Total</i>
(1)		(2)	(3)	(4)	(5)
1.	Dendang	8	94	136	238
2.	Simpang Pesak	26	39	245	310
3.	Gantung	51	43	333	427
4.	Simpang Renggiang	23	0	0	23
5.	Manggar	56	255	702	1 013
6.	Damar	15	139	72	228
7.	Kelapa Kampit	16	131	99	246
<b>Belitung Timur</b>		195	701	1 589	2 485

Sumber: Dinas Perikanan Kabupaten Belitung Timur  
 Source: Fisheries Department of Belitung Timur Regency

<https://belitungtimurkab.bps.go.id>

Halaman Kosong

# INDUSTRI & PERTAMBANGAN

(Industry & Mining)

# BAB 6

CHAPTER

Pelanggan PLN  
pada tahun 2018 **38.301**  
pelanggan



**3.341** Pelanggan  
konsumen air minum  
tahun 2018

Terdapat Industri Kecil  
dan Menengah **5.766**  
pada tahun 2018 usaha





<https://belitungtimurkab.bps.go.id>

Halaman Kosong

## PENJELASAN TEKNIS

1. Pengumpulan data industri besar dan sedang dilakukan melalui Survei Industri Besar dan Sedang yang dilaksanakan setiap tahun secara lengkap (sensus) sejak tahun 1975. Survei Industri Besar dan Sedang mencakup semua perusahaan industri yang mempunyai tenaga kerja 20 orang atau lebih dengan menggunakan kuesioner II A.
2. Klasifikasi industri yang digunakan dalam survei ini berdasar kepada Klasifikasi Baku Lapangan Usaha Indonesia (KBLI). KBLI adalah klasifikasi lapangan usaha yang berdasar kepada *International Standard Industrial Classification of All Economic Activities* (ISIC) revisi 4 yang telah disesuaikan dengan kondisi Indonesia.
3. **Industri manufaktur** adalah suatu kegiatan ekonomi yang melakukan kegiatan mengubah suatu barang dasar secara mekanis, kimia, atau dengan tangan sehingga menjadi barang jadi/setengah jadi, dan atau barang yang kurang nilainya menjadi barang yang lebih tinggi nilainya, dan sifatnya lebih dekat kepada pemakai akhir. Termasuk dalam kegiatan ini adalah jasa industri dan pekerjaan perakitan.

## TECHNICAL NOTES

1. *Data collection of large and medium scale manufacturing is conducted through The Large and Medium Manufacturing Establishment Survey that has been done annually for all industries (census) since 1975. Large and Medium Manufacturing Establishment Survey covers all manufactures/industries with 20 workers or more by questionnaire II A.*
2. *The industrial clasification adopted in this survey refers to the Klasifikasi Baku Lapangan Usaha Indonesia (KBLI). KBLI is classification of economic activities based on the International Standard Industrial Classification of All Economic Activities (ISIC rev 4) that has been modified according to the local condition in Indonesia.*
3. **Manufacturing industry** is defined as an economic activity processing basic goods mechanically, chemicals or manually into final or intermediate goods. It is also defined as processing of lower value goods into higher value goods as final or intermediate products. The activities also include services for manufacturing and assembling.

## INDUSTRY, MINING, ENERGY AND CONSTRUCTION

4. **Perusahaan atau usaha industri** adalah suatu unit (kesatuan) usaha yang melakukan kegiatan ekonomi, bertujuan menghasilkan barang atau jasa, terletak pada suatu bangunan atau lokasi tertentu, dan mempunyai catatan administrasi tersendiri mengenai produksi dan struktur biaya serta ada seorang atau lebih yang bertanggung jawab atas usaha tersebut.
  5. Industri manufaktur dikelompokkan ke dalam 4 golongan berdasarkan banyaknya pekerja, yaitu: industri besar (100 orang pekerja atau lebih), industri sedang/menengah (20–99 orang pekerja), industri kecil (5–19 orang pekerja), dan industri mikro (1–4 orang pekerja).
  6. Pelanggan adalah individu atau kelompok, baik rumah tangga, perusahaan atau institusi non profit yang membeli air bersih dari perusahaan air bersih.
  7. Air disalurkan adalah volume air bersih dari perusahaan air bersih
4. **A manufacturing establishment** is defined as a production unit engaged in economic activity, producing goods or services, located in a building or in a certain location, keeping a business record concerning the production and cost structure, and having a person or more that are responsible to those activities.
  5. Manufacturing industries are categorized into four groups, based on the number of employees: large scale manufacturing (100 employees or more), medium scale manufacturing (20–99 employees), small scale manufacturing (5–19 employees), and micro industry (1–4 employees).
  6. Customers are individuals or groups, whether household, company or non-profit institutions that buy water supply from water supply establishment.
  7. Distributed water is the volume of water supply from water supply establishment.

## INDUSTRI, PERTAMBANGAN, ENERGI DAN KONSTRUKSI

### ULASAN

### DESCRIPTION

#### Industri

Tahun 2018, jumlah unit usaha industri kecil dan menengah di Kabupaten Belitung Timur tercatat berjumlah 2.175 unit industri dengan serapan 3.571 tenaga kerja. Jenis Industri dominan yaitu industri pangan yang mencapai 1.957 unit.

#### Pertambangan

Kabupaten Belitung Timur merupakan salah satu produsen utama bahan galian tambang timah, jumlah produksi timah di kabupaten Belitung timur pada tahun 2017 tercatat sebanyak 1.354 ton, jumlah ini meningkat dibandingkan dengan kondisi pada tahun 2016 yang tercatat sebanyak 790 ton.

#### Energi

Tahun 2018 jumlah pelanggan listrik yang disalurkan oleh PT PLN ULP Belitung mencapai 38.301 pelanggan, yang terdiri dari Rumah Tangga 33.493 pelanggan, Industri 63 Pelanggan, Instansi Pemerintah 568 pelanggan, sarana ibadah 905 pelanggan, perusahaan 2.991 pelanggan dan lain lain mencapai 281 pelanggan. Jumlah kapasitas tersambung sebanyak 32.035 kVA dan jumlah produksi listrik sebesar 73.230.338 KWh pada tahun 2018 untuk wilayah kabupaten Belitung Timur.

#### Industry

*In 2018, the number of business units small and medium industry in East Belitung Regency totaled 2,175 industrial units with absorption of 3,571 workers. The dominant type of industry is the food industry which reaches 1,924 units.*

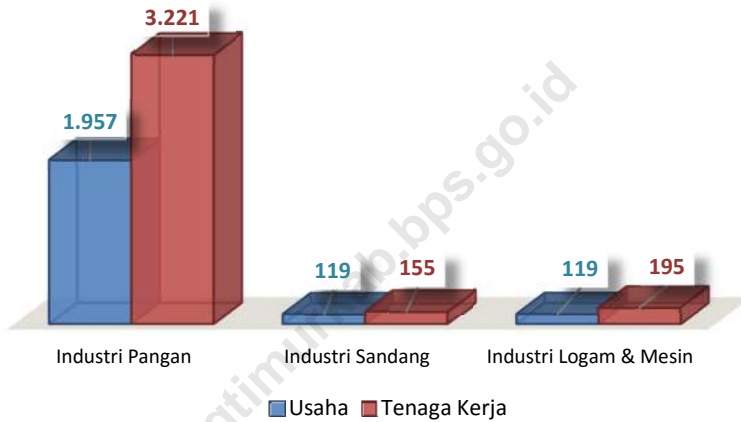
#### Mining

*East Belitung Regency is one of the main producers of tin mining, the number of tin production in East Belitung regency in 2017 was 1,354 tons, this number increased compared to the condition in 2016 which was 790 tons.*

#### Energy

*In 2018 the number of electricity customers distributed by PT PLN ULP Belitung reached 38,301 customers, consisting of 33,493 household customers, 63 industry customers, 568 government agencies customers, 905 social facilities customers, 2,991 establishments customers and 28 others customers. The number of connected capacities is 62,035 kVA and the total electricity production is 73,230,338 KWH in 2018 in the East Belitung regency.*

**Gambar 6** Jumlah Unit Usaha dan Tenaga Kerja Industri Kecil dan Menengah di Kabupaten Belitung Timur, 2018  
**Picture** Number of Business and Labors of Unit Small and medium Industry in East Belitung Regency, 2018



Sumber: Dinas Penanaman Modal, Pelayanan Terpadu Satu Pintu dan Perdagangan  
Source: Capital Investment, one door integrated Services and trade

## 6.1 INDUSTRI/INDUSTRY

**Tabel 6.1.1 Jumlah Unit Usaha Industri Kecil dan Menengah Menurut Kecamatan di Kabupaten Belitung Timur, 2018**  
**Number of Business Unit Small and medium Industry by District in Belitung Timur Regency, 2018**

Kecamatan <i>District</i>	Industri Pangan <i>Food Manufacturing</i>	Industri Sandang <i>Clothes Manufacturing</i>	Industri logam mesin dan Elektronika <i>Metal, Machineries and Electronics</i>
(1)	(2)	(3)	(4)
1. Dendang	42	7	21
2. Simpang Pesak	158	7	3
3. Gantung	284	19	20
4. Simpang Renggiang	59	8	9
5. Manggar	820	39	33
6. Damar	283	18	12
7. Kelapa Kampit	311	21	21
<b>Belitung Timur</b>	<b>1 957</b>	<b>119</b>	<b>119</b>

Sumber: Dinas Penanaman Modal, Pelayanan Terpadu Satu Pintu dan Perdagangan

Source: Capital Investment, one door integrated Services and trade

INDUSTRY, MINING, ENERGY AND CONSTRUCTION

**Tabel 6.1.2 Jumlah Tenaga Kerja Usaha Industri Kecil dan Menengah Menurut Kecamatan di Kabupaten Belitung Timur, 2018**  
**Table Number of Labors Unit Small and medium Indutry by District in Belitung Timur Regency, 2018**

Kecamatan District		Industri Pangan Food Manufacturing	Industri Sandang Clothes Manufacturing	Industri logam mesin dan Elektronika Metal, Machinerics and Electronics
(1)		(2)	(3)	(4)
1.	Dendang	81	7	29
2.	Simpang Pesak	269	8	6
3.	Gantung	452	29	34
4.	Simpang Renggiang	58	8	10
5.	Manggar	1 490	58	56
6.	Damar	400	18	16
7.	Kelapa Kampit	431	27	44
<b>Belitung Timur</b>		<b>3 221</b>	<b>155</b>	<b>195</b>

Sumber: Dinas Penanaman Modal, Pelayanan Terpadu Satu Pintu dan Perdagangan  
 Source: Capital Investment, one door integrated Services and trade

**Tabel 6.1.3 Jumlah Pelanggan Air Minum Menurut Kategori Pelanggan di Kabupaten Belitung Timur, 2018**  
**Number of Subscribers Water By Category Customer in Belitung Timur Regency, 2018**

Kategori Pelanggan <i>Consumer Category</i>		Jumlah pelanggan <i>Number of Consumers</i>	Volume <i>Volume (M3)</i>	Nilai <i>Value (Rupiah)</i>
(1)		(2)	(3)	(4)
1.	Sosial	28	4 718	10 365 290
2.	Rumah Tangga	2 984	498 522	1 733 241 820
3.	Instansi Pemerintah	52	17 786	65 946 210
4.	Niaga	269	87 783	385 333 550
5.	Industri	8	10 434	56 017 800
6.	Khusus	-	-	-
7.	Bocor dalam penyaluran	-	-	-
<b>Belitung Timur</b>				
<b>2018</b>		<b>3 341</b>	<b>619 243</b>	<b>2 250 904 670</b>
<b>2017</b>		<b>3 351</b>	<b>737 231</b>	<b>1 790 319 390</b>

Sumber: PDAM Manggar

Source: Local Water Company of Manggar



INDUSTRY, MINING, ENERGY AND CONSTRUCTION

**Tabel 6.1.4 Produksi Air Minum (m3) per Bulan di Kabupaten Belitung Timur, 2018**  
**Table** **Drinking Production (m3) per Month in Belitung Timur Regency, 2018**

	Bulan Month	Produksi Production
	(1)	(2)
1.	Januari / January	112 563
2.	Februari / February	109 575
3.	Maret / March	119 943
4.	April / April	93 249
5.	Mei / May	97 902
6.	Juni / June	94 392
7.	Juli / July	86 877
8.	Agustus / August	95 337
9.	September / September	97 569
10.	Oktober / October	94 536
11.	November / November	102 222
12.	Desember / December	106 518
	<b>Belitung Timur</b>	<b>2018</b>
		<b>1 220 647</b>
		<b>2017</b>
		<b>737 231</b>

Sumber: PDAM Manggar

Source: Local Water Company of Manggar

6.2 PERTAMBANGAN/MINING

**Tabel** 6.2.1 **Produksi Biji Timah (Ton Sn) per Bulan di Kabupaten Belitung Timur, 2018**  
**Table** *Tin Ore Production (Ton Sn) per Month in Belitung Timur Regency, 2018*

	Bulan Month	Produksi Production
	(1)	(2)
1.	Januari / January	...
2.	Februari / February	...
3.	Maret / March	...
4.	April / April	...
5.	Mei / May	...
6.	Juni / June	...
7.	Juli / July	...
8.	Agustus / August	...
9.	September / September	...
10.	Oktober / October	...
11.	November / November	...
12.	Desember / December	...
<b>Belitung Timur</b>		...
	<b>2018</b>	
	<b>2017</b>	<b>1 354</b>

Sumber: PT TIMAH Unit Produksi Belitung  
Source: PT Timah Production Unit Belitung

## 6.3 ENERGI/ENERGY

**Tabel 6.3.1 Data Kelistrikan PLN UP3 Belitung ULP Kabupaten Belitung Timur, 2018**  
**Table Electricity Data PLN UP3 Belitung ULB Belitung Timur Regency, 2018**

Uraian <i>Description</i>	Satuan <i>Units</i>	Jumlah <i>Total</i>
(1)	(2)	(4)
1. Jumlah Pembangkit / <i>Number of Generator</i>	MW	8,5
2. Jumlah Pelanggan / <i>Number of Customers</i>	Pelanggan / Customer	38 301
a. Rumah Tangga / <i>household</i>	Pelanggan / Customer	33 493
b. Industri / <i>Industry</i>	Pelanggan / Customer	63
c. Pemerintah / <i>Government</i>	Pelanggan / Customer	568
d. Sosial / <i>Social Facilities</i>	Pelanggan / Customer	905
e. Bisnis / <i>Business</i>	Pelanggan / Customer	2 991
f. Layanan Khusus / <i>Special Services</i>	Pelanggan / Customer	281
3. Banyaknya Daya Terpasang / <i>Installed Capacity</i>	KWh	73 230 338
4. Jumlah Kapasitas Tersambung / <i>Connected Capacity</i>	kVA	62 035

Sumber: PT PLN (Persero) Wilayah Bangka Belitung  
 Source: State Electricity Company Bangka Belitung Regional

# PERDAGANGAN (Trade)

# BAB 7 CHAPTER



49 perusahaan  
yang mempunyai  
Tanda Daftar Perusahaan  
(TDP)

28 Perusahaan  
melakukan perubahan/  
perpanjangan  
Tanda Daftar Perusahaan  
(TDP)



<https://belitungtimurkab.bps.go.id>

Halaman Kosong

## PENJELASAN TEKNIS

## TECHNICAL NOTES

- |  |  |
|--|--|
| <p>1. Sistem pencatatan Statistik Ekspor dan Impor adalah “General Trade” dengan wilayah pencatatan meliputi seluruh wilayah kepabeanaan Indonesia.</p>  | <p>1. <i>The recording of export and import statistics is based on General Trade System covering all Indonesian customs areas.</i></p>   |
| <p>2. Pengesahan dokumen kepabeanaan ekspor dan impor dilakukan oleh Bea dan Cukai berdasarkan Persetujuan Muat/Bongkar Barang.</p>  | <p>2. <i>The legalization of customs export and import documents is conducted by the Customs and Excise Office.</i></p>  |
| <p>3. Data ekspor berasal dari dokumen kepabeanaan BC 3.0 atau yang disebut dokumen Pemberitahuan Ekspor Barang (PEB) yang diisi oleh eksportir.</p>   | <p>3. <i>The export data are compiled based on customs export documents BC 3.0 or known as Export Declarations (PEB), filled by exporters.</i></p>   |
| <p>4. Data impor berasal dari dokumen kepabeanaan BC 2.0 atau yang disebut dokumen Pemberitahuan Impor Barang (PIB), Pemberitahuan Impor Barang Khusus (PIBK), Pemberitahuan Pabean Free Trade Zone (PPFTZ) dan dokumen kepabeanaan BC 2.3 yang mencatat impor barang dari Luar Negeri ke Kawasan Berikat.</p> | <p>4. <i>The import data are compiled based on customs import documents BC 2.0 or known as Import Declarations Form (PIB), Import Declarations Form for Special Commodity (PIBK), Customs Declaration Form for Free Trade Zone (PPFTZ), and customs import documents BC 2.3 which records import goods from foreign country to Bounded Zones Area.</i></p> |
| <p>5. Barang-barang yang dikirim ke luar negeri untuk diolah dicatat sebagai ekspor, sedangkan hasil olahan yang dikembalikan ke Indonesia dicatat sebagai impor.</p>  | <p>5. <i>Goods send abroad for processing purposes are recorded as export while its product sent to Indonesia are recorded as import.</i></p>  |

## TRADE

6. Barang-barang luar negeri yang diolah di dalam negeri dicatat sebagai barang impor meskipun barang olahan tersebut akan kembali ke luar negeri.
  7. Barang-barang yang tidak dicakup dalam pencatatan:
    - a. Pakaian dan barang-barang perhiasan penumpang.
    - b. Barang-barang bawaan penumpang dari/ke luar negeri untuk dipakai sendiri, kecuali lemari es, pesawat televisi, dan sebagainya.
    - c. Barang-barang untuk keperluan perwakilan kedutaan suatu negara.
    - d. Barang-barang ekspedisi dan ekshibisi atau pameran.
    - e. Barang-barang untuk militer yang diimpor langsung oleh angkatan bersenjata
    - f. Pembungkus/peti kemas untuk diisi kembali.
    - g. Uang dan surat-surat berharga.
    - h. Barang-barang contoh
  8. Sistem pengolahan dokumen impor/ekspor Indonesia adalah sistem "Carry Over" yaitu dokumen ditunggu selama satu bulan, setelah bulan berjalan, sedangkan dokumen-dokumen yang terlambat akan diolah pada bulan berikutnya. Dengan demikian dokumen bulan
6. *Foreign goods processed in Indonesia are still recorded as imports although the products will be sent to abroad.*
  7. *The following goods are not included in the statistics:*
    - a. *Clothings and passengers' jewelry.*
    - b. *Luggage of passengers for own use, except refrigerators, television sets, etc.*
    - c. *Goods imported/exported for the use of foreign representative countries/embassies.*
    - d. *Goods for expeditions, and shows or exhibitions.*
    - e. *Military goods directly imported by the Armed Forces.*
    - f. *Packings/containers to be refilled.*
    - g. *Bank notes and securities*
    - h. *Sample goods*
  8. *The carry-over system is used in processing Indonesian export and import documents. Documents are processed one month after the current month, while those received later will be processed for the succeeding month. This means previous documents received in the*

bulan sebelumnya yang terlambat diterima dan masuk pada bulan berjalan, diperlakukan sebagai dokumen bulan pengolahan.

*current month will be treated as processed documents.*

- |   |  |
|---|--|
| <p>9. <b>Pelabuhan Muat</b> adalah pelabuhan darimana barang diangkut ke luar negeri atau diekspor</p>                    | <p>9. <b>Port of loading</b> is port where the goods are transported out of the country or exported.</p> |
| <p>10. <b>Negara tujuan</b> adalah negara tujuan akhir yang diketahui untuk barang ekspor yang dikirim ke luar negeri</p> | <p>10. <b>Country of destination</b> is country that is known to export goods sent abroad.</p>           |
| <p>11. <b>Jenis komoditi</b> adalah barang ekspor yang dicatat sesuai kode Harmonized System (HS)</p>                     | <p>11. <b>Type commodity</b> is exported goods recorded based on Harmonized System (HS) code.</p>        |



## TRADE

### ULASAN

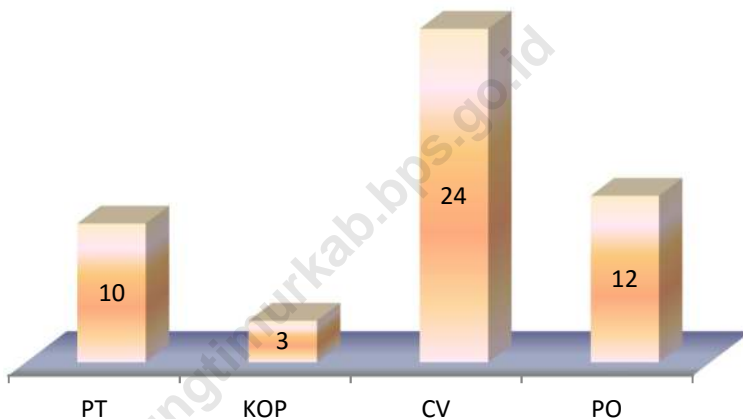
Pada Tahun 2018 terdapat 49 usaha yang melakukan pendaftaran baru Tanda Daftar Perusahaan (TDP), jumlah tersebut didominasi usaha dalam bentuk persekutuan komanditer (CV) sebanyak 24 usaha. Untuk perpanjangan TDP sendiri pada tahun 2018 terdapat 28 usaha yang melakukan perpanjangan.

### DESCRIPTION

*In 2018 there were 49 businesses that carried out new registrations of Corporate Registration Marks (TDP), this number was dominated by businesses in the form of a partnership partnership (CV) of 24 businesses. For the TDP extension itself in 2018, there are 28 businesses that have extended.*

<https://belitungtimurkab.bps.go.id>

**Gambar 7** Jumlah TDP Baru menurut Bentuk Usaha di Kabupaten Belitung Timur, 2018  
*Picture* **Number of TDP by Establishment in Belitung Timur Regency, 2018**



Sumber : Dinas Perindustrian, Perdagangan dan Koperasi Kabupaten Belitung Timur  
Source : Department of Industry, Trade and Cooperatives Belitung Timur Regency

## TRADE

**Tabel 7.1** Laporan Tanda Daftar Perusahaan (TDP) Menurut Golongan Pokok (Baru) di kabupaten Belitung Timur, 2018  
**Table** Number of Listed Companies Based (TDP) based on Main Category in Belitung Timur Regency, 2018

Golongan Pokok Main Category	Bentuk Usaha Establishment						Total
	PT	KOP	CV	FA	PO	BPL	
(1)	(2)	(3)	(4)	(5)	(6)	(7)	(8)
10	*	*	*	*	*	*	*
41	*	*	*	*	*	*	*
45	*	*	*	*	*	*	*
46	*	*	*	*	*	*	*
47	*	*	*	*	*	*	*
64	*	*	*	*	*	*	*
79	*	*	*	*	*	*	*
<b>Belitung Timur</b>	<b>10</b>	<b>3</b>	<b>24</b>	<b>-</b>	<b>12</b>	<b>-</b>	<b>49</b>

\*) Data penerbitan per golongan pokok tidak tersedia. Hanya tersedia dalam jumlah per bentuk usaha

Sumber: Dinas Penanaman Modal, Pelayanan Terpadu Satu Pintu dan Perdagangan (diolah)

Source : Capital Investment, one door integrated Services and trade(Processed)

**Tabel 7.2** Laporan Perubahan/Perpanjangan Tanda Daftar Perusahaan (TDP) Menurut Golongan Pokok di kabupaten Belitung Timur, 2018  
**Number of Change/Extension Listed Companies Based (TDP) based on Main Category in East Belitung Regency, 2018**

Golongan Pokok Main Category	Bentuk Usaha Establishment						Total
	PT	KOP	CV	FA	PO	BPL	
(1)	(2)	(3)	(4)	(5)	(6)	(7)	(8)
09	*	*	*	*	*	*	*
41	*	*	*	*	*	*	*
42	*	*	*	*	*	*	*
43	*	*	*	*	*	*	*
45	*	*	*	*	*	*	*
46	*	*	*	*	*	*	*
47	*	*	*	*	*	*	*
72	*	*	*	*	*	*	*
<b>Belitung Timur</b>	<b>4</b>	<b>1</b>	<b>17</b>	<b>-</b>	<b>6</b>	<b>-</b>	<b>28</b>

\*) Data penerbitan per golongan pokok tidak tersedia. Hanya tersedia dalam jumlah per bentuk usaha

Sumber: Dinas Penanaman Modal, Pelayanan Terpadu Satu Pintu dan Perdagangan (diolah)

Source: Capital Investment, one door integrated Services and trade (Processed)

## TRADE

**Tabel 7.3** Nilai Realisasi PMDN di Kabupaten Belitung Timur (rupiah), 2014-2018  
**Table** *Realization Values of PMDN in East Belitung Regency (rupiah), 2014-2018*

Tahun Year (1)	Realisasi PMDN Realization Domestic Investment (2)
2014	105 863 224 237
2015	106 598 972 186
2016	44 548 755 786
2017	45 316 564 728
2018	57 530 171 343

Sumber: Dinas Penanaman Modal, Pelayanan Terpadu Satu Pintu dan Perdagangan (diolah)  
Source: Capital Investment, one door integrated Services and trade (Processed)

**Tabel 7.4** Jumlah Pasar Tradisional di Kabupaten Belitung Timur, 2014-2018  
**Table** *Number of Traditional Market in East Belitung Regency, 2014-2018*

Sektor Usaha	2014	2015	2016	2017	2018
(1)	(2)	(3)	(4)	(5)	(6)
Dikelola Pemerintah	4	4	4	4	4
Dikelola Swasta	-	-	-	-	-
Dikelola Masyarakat/Desa	-	-	-	-	-

Sumber: Dinas Penanaman Modal, Pelayanan Terpadu Satu Pintu dan Perdagangan (diolah)

Source: Capital Investment, one door integrated Services and trade (Processed)

## TRADE

**Tabel 7.5** Jumlah Pasar Modern di Kabupaten Belitung Timur, 2014-2018  
**Table** Number of Modern Market in East Belitung Regency, 2014-2018

Sektor Usaha	2014	2015	2016	2017	2018
(1)	(2)	(3)	(4)	(5)	(6)
Swalayan/Supermarket/ Toserba	2	2	2	2	2
Minimarket	1	1	1	1	1
Pasar Perkulakan/Grosir	-	-	-	-	-

Sumber: Dinas Penanaman Modal, Pelayanan Terpadu Satu Pintu dan Perdagangan (diolah)  
Source: Capital Investment, one door integrated Services and trade (Processed)

**Tabel 7.6** Ekspor Bersih Perdagangan di Kabupaten Belitung Timur  
**Table** (000 US\$), 2014-2018  
*Net Exports of Trade in East Belitung Regency (000 US\$),  
 2014-2018*

<b>Sektor Usaha</b>	<b>2014</b>	<b>2015</b>	<b>2016</b>	<b>2017</b>	<b>2018</b>
(1)	(2)	(3)	(4)	(5)	(6)
Nilai Ekspor	173 339 ,08	152 699,11	101 426,07	155 724,14	155 963,78
Nilai Impor	355	75,53	351,16	876,09	1 220,73
Nilai Ekspor Bersih	172 984,07	152 625,58	101 074,90	154 848,05	154 743,05

Sumber: Dinas Penanaman Modal, Pelayanan Terpadu Satu Pintu dan Perdagangan (diolah)  
 Source: Capital Investment, one door integrated Services and trade (Processed)



## TRADE

**Tabel 7.7** **Pertumbuhan Industri di Kabupaten Belitung Timur, 2014-2018**  
**Table** **Growth of Industrial in East Belitung Regency, 2014-2018**

<b>Sektor Usaha</b>	<b>2014</b>	<b>2015</b>	<b>2016</b>	<b>2017</b>	<b>2018</b>
(1)	(2)	(3)	(4)	(5)	(6)
Jumlah Industri tahun n	1 484	1 592	1 719	2 545	2 577
Jumlah Industri tahun s/d tahun n-1	1 388	1 484	1 592	1 719	2 545
Pertumbuhan Industri (%)	6,91	7,27	7,97	48,05	4,85

Sumber: Dinas Penanaman Modal, Pelayanan Terpadu Satu Pintu dan Perdagangan (diolah)  
Source: Capital Investment, one door integrated Services and trade (Processed)

# HOTEL DAN PARIWISATA

(Hotel and Tourism)

# BAB 8

CHAPTER



Jumlah tamu  
hotel 2018  
**8.031**  
orang



Persentase  
Tingkat Hunian  
kamar 2018  
**10,48**



Rata-rata Lama  
Menginap  
Tamu Hotel 2018  
**1,57** hari

Ada **143** usaha  
Jasa Makanan  
& Minuman  
di Kabupaten  
Belitung Timur  
tahun 2018



<https://belitungtimurkab.bps.go.id>

Halaman Kosong

## PENJELASAN TEKNIS

1. **Wisatawan mancanegara** (wisman) ialah setiap pengunjung yang mengunjungi suatu negara di luar tempat tinggalnya, didorong oleh satu atau beberapa keperluan tanpa bermaksud memperoleh penghasilan di tempat yang dikunjungi dan lamanya kunjungan tersebut tidak lebih dari satu tahun (12 bulan). Definisi ini mencakup 2 (dua) kategori wisatawan mancanegara, yaitu :
  - a. Wisatawan (turis) ialah setiap pengunjung seperti definisi di atas yang tinggal paling sedikit 24 jam, akan tetapi tidak lebih dari 1 (satu) tahun di tempat yang dikunjungi, dengan maksud antara lain: berlibur, rekreasi, olah raga, bisnis, menghadiri pertemuan, studi, dan kunjungan dengan alasan kesehatan.
  - b. *Excursionist* ialah setiap pengunjung seperti definisi di atas yang tinggal kurang dari 24 jam di tempat yang dikunjungi (termasuk "Cruise passengers"). Cruise Passengers ialah setiap pengunjung yang tiba di suatu negara di mana mereka tidak menginap di akomodasi yang tersedia di negara tersebut, misalnya dengan kapal laut.

## TECHNICAL NOTES

1. **Travellers** (tourists) is that each visitor visiting a country outside their homes, driven by one or several purposes without intending to earn revenue in the places visited and duration of visit is not more than one year (12 months). This definition includes two (2) categories of tourists, namely:
  - a. *Tourists* (tourists) is that each visitor to the definition above who stay at least 24 hours, but not more than 1 (one) year in the place visited, with the intent include: vacation, recreation, sports, business, attending a meeting, studies, and visits to health reasons.
  - b. *Excursionist* is that every visitor to the definition above, staying less than 24 hours in the place visited (including the "Cruise passengers"). *Cruise Passengers* are any visitors who arrive in a country where they do not stay in the accommodation available in the country, for example by ships.

## HOTEL AND TOURISM

2. **Rata-rata lama tinggal** adalah rata-rata waktu tinggal wisatawan mancanegara di Indonesia untuk satu kali kunjungan.

Usaha penyediaan akomodasi adalah usaha yang menyediakan pelayanan penginapan yang dapat dilengkapi dengan pelayanan pariwisata lainnya. Usaha penyediaan akomodasi dapat berupa hotel, vila, pondok wisata, bumi perkemahan, persinggahan karavan, dan akomodasi lainnya yang digunakan untuk tujuan pariwisata.

3. **Hotel** adalah penyediaan akomodasi secara harian berupa kamar-kamar di dalam satu bangunan yang dapat dilengkapi dengan jasa pelayanan makan dan minum, kegiatan hiburan dan atau fasilitas lainnya. Hotel terdiri dari hotel berbintang dan hotel non- bintang.

4. **Hotel bintang** adalah usaha penyediaan jasa pelayanan penginapan, makan minum serta jasa lainnya bagi umum dengan menggunakan sebagian atau seluruh bangunan. Usaha ini dikelola secara komersial serta memenuhi ketentuan persyaratan sebagai hotel bintang (termasuk berlian) yang ditetapkan dalam surat keputusan instansi yang

2. **The average length of stay** is the average time of stay of foreign tourists in Indonesia for one visit.

*Business of providing accommodation is a business that provides specialty services that can be equipped with other tourism services. Enterprises providing accommodation may be in the form of hotels, villas, cottage, camping, caravan stop, and other accommodation used for tourism purposes.*

3. **The hotel** is on a daily basis in the form of providing accommodation rooms in one building can be equipped with food and drink services, entertainment and activities, or other facilities. Hotel consists of a five-star hotel and non-star hotel.

4. **Hotel** is a business of providing services lodging, eating and drinking, and other services for the public by using some or all of the building. This venture commercially managed and comply with the requirements of a hotel (excluding diamonds) specified in the decision letter agency. For example a five star hotel, four star hotel and so on.

membinaanya. Misalnya hotel bintang lima, hotel bintang empat dan seterusnya.

5. **Tingkat penghunian kamar hotel** adalah persentase banyaknya malam kamar yang dihuni terhadap banyaknya malam kamar yang tersedia.
6. **Rata-rata lamanya tamu menginap** adalah banyaknya malam tempat tidur yang terpakai (malam tamu) dengan banyaknya tamu yang menginap di hotel atau akomodasi lainnya.

5. *The hotel room occupancy rate is the percentage of the number of occupied room nights to the many room nights available.*
6. *The average length of a stay is the number of bed nights were used (guest nights) with the number of guests staying in the hotel or other accommodation.*

## HOTEL AND TOURISM

### ULASAN

### DESCRIPTION

#### Hotel

Jumlah Tamu Hotel dan Akomodasi lain di Kabupaten Belitung Timur pada tahun 2018 berjumlah 7.331 orang, mayoritas tamu menginap di akomodasi kelas melati 2 (Jumlah kamar 10-24) sebanyak 4.553 orang, 1.737 orang menginap di akomodasi kelas melati 3 (jumlah kamar 25-40), 792 orang di akomodasi bintang 1 dan 249 orang di akomodasi kelas melati 1 (jumlah kamar <10).

#### Restoran

Jumlah restoran tahun 2018 tercatat sebanyak 5 restoran, 4 restoran terdapat di Kecamatan Manggar dan 1 di Kecamatan Damar

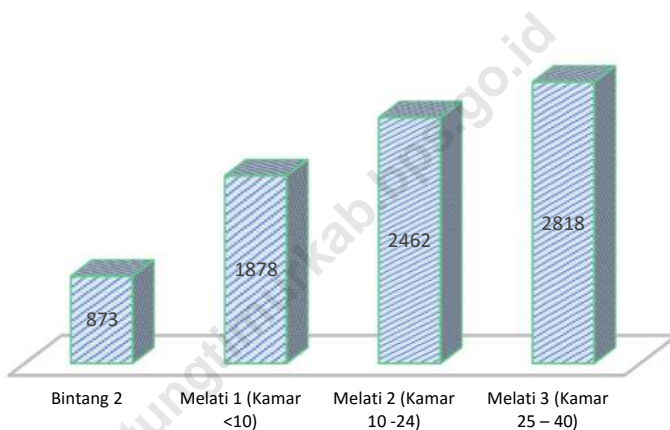
#### Hotel

*Number of Hotel Guests and Other Accommodation in East Belitung Regency in 2018 totaled 7,331 people, the majority of guests stayed in 2 jasmine class accommodations (Number of rooms 10-24) as many as 4,553 people, 1,737 people stayed in 3-jasmine class accommodations (number of rooms 25-40 ), 792 people in 1 star accommodation and 249 people in 1 jasmine class accommodation (number of rooms <10).*

#### Restaurant

*Number of restaurants in 2018 there are 5 restaurants, 4 restaurant in Manggar District, and 1 restaurant in Damar District.*

**Gambar 8** Jumlah Tamu Hotel/Akomodasi Lain Menurut Kelas Akomodasi di Kabupaten Belitung Timur (orang), 2018  
*Picture* **Number of Hotel Accomodations by Accomodation Class in Belitung Timur Regency (people), 2018**



Sumber: Survei Perusahaan/Usaha Jasa Akomodasi  
Source: Accommodation Services Establishment Survey



## HOTEL AND TOURISM

### 8.1 HOTEL

**Tabel 8.1.1 Tingkat Hunian Hotel/ Akomodasi Lain Menurut Kelas Akomodasi di Kabupaten Belitung Timur (persen), 2018**  
*The Occupancy Rate of Hotel Accomodations in Belitung Timur Regency (percent),2018*

<b>Kelas Akomodasi</b> <b>Acomodation Class</b>	<b>Jumlah</b> <b>Total</b>
(1)	(2)
1. Bintang 1	-
2. Bintang 2	9,03
3. Bintang 3	-
4. Bintang 4&5	-
5. Melati 1 (Kamar <10)	24,38
6. Melati 2 (Kamar 10 -24)	5,27
7. Melati 3 (Kamar 25 – 40)	14,18
<b>Belitung Timur</b>	<b>10,48</b>

Sumber: Badan Pusat Statistik Prov. Kep. Bangka Belitung, Survei Perusahaan/Usaha Jasa Akomodasi  
Source: BPS-Statistics Kep. Bangka Belitung Province, Accommodation Services Establishment Survey

**Tabel 8.1.2 Tingkat Pemakaian Tempat Tidur pada Hotel/ Akomodasi Lain Menurut Kelas Akomodasi di Kabupaten Belitung Timur (persen), 2018**  
*The Usage rate of Hotel Accomodations in Belitung Timur Regency (percent), 2018*

Kelas Akomodasi <i>Acomodation Class</i>		Jumlah <i>Total</i>
(1)		(2)
1.	Bintang 1	-
2.	Bintang 2	12,61
3.	Bintang 3	-
4.	Bintang 4&5	-
5.	Melati 1 (Kamar <10)	30,74
6.	Melati 2 (Kamar 10 -24)	7,04
7.	Melati 3 (Kamar 25 – 40)	18,23
<b>Belitung Timur</b>		<b>13,26</b>

Sumber: Badan Pusat Statistik Prov. Kep. Bangka Belitung, Survei Perusahaan/Usaha Jasa Akomodasi  
 Source: BPS- Statistics Kep. Bangka Belitung Province, Accommodation Services Establishment Survey

## HOTEL AND TOURISM

**Tabel 8.1.3 Rata-rata Lama Menginap Tamu Hotel/ Akomodasi Lain Menurut Kelas Akomodasi di Kabupaten Belitung Timur (hari), 2018**  
*Average Length of Stay of Hotel Accomodations in Belitung Timur Regency (day), 2018*

Kelas Akomodasi <i>Acomodation Class</i>		Jumlah <i>Total</i>
(1)		(2)
1.	Bintang 1	-
2.	Bintang 2	3,28
3.	Bintang 3	-
4.	Bintang 4&5	-
5.	Melati 1 (Kamar <10)	1,01
6.	Melati 2 (Kamar 10 -24)	1,08
7.	Melati 3 (Kamar 25 – 40)	1,84
<b>Belitung Timur</b>		<b>1,57</b>

Sumber: Badan Pusat Statistik Prov. Kep. Bangka Belitung, Survei Perusahaan/Usaha Jasa Akomodasi  
Source: BPS- Statistics Kep. Bangka Belitung Province, Accommodation Services Establishment Survey

**Tabel 8.1.4 Rata-rata Lama Menginap Tamu Asing Hotel/ Akomodasi Lain Menurut Kelas Akomodasi di Kabupaten Belitung Timur (hari), 2018**  
***Average Length of Stay Foreign Guest of Hotel Accomodations in Belitung Timur Regency (day), 2018***

Kelas Akomodasi <i>Acomodation Class</i>	Jumlah <i>Total</i>
(1)	(2)
1. Bintang 1	-
2. Bintang 2	-
3. Bintang 3	-
4. Bintang 4&5	-
5. Melati 1 (Kamar <10)	-
6. Melati 2 (Kamar 10 -24)	-
7. Melati 3 (Kamar 25 – 40)	-
<b>Belitung Timur</b>	-

Sumber: Badan Pusat Statistik Prov. Kep. Bangka Belitung, Survei Perusahaan/Usaha Jasa Akomodasi  
 Source: BPS- Statistics Kep. Bangka Belitung Province, Accommodation Services Establishment Survey

## HOTEL AND TOURISM

**Tabel 8.1.5 Rata-rata Lama Menginap Tamu Domestik Hotel/ Akomodasi Lain Menurut Kelas Akomodasi di Kabupaten Belitung Timur (hari), 2018**  
*Average Length of Stay Domestic Guest of Hotel Accomodations in Belitung Timur Regency (day), 2018*

Kelas Akomodasi <i>Acomodation Class</i>		Jumlah <i>Total</i>
(1)		(2)
1.	Bintang 1	-
2.	Bintang 2	3,28
3.	Bintang 3	-
4.	Bintang 4&5	-
5.	Melati 1 (Kamar <10)	1,01
6.	Melati 2 (Kamar 10 -24)	1,08
7.	Melati 3 (Kamar 25 – 40)	1,84
<b>Belitung Timur</b>		<b>1,80</b>

Sumber: Badan Pusat Statistik Prov. Kep. Bangka Belitung, Survei Perusahaan/Usaha Jasa Akomodasi  
Source: BPS- Statistics Kep. Bangka Belitung Province, Accommodation Services Establishment Survey

**Tabel 8.1.6 Jumlah Tamu Hotel/ Akomodasi Lain Menurut Kelas Akomodasi di Kabupaten Belitung Timur (orang), 2018**  
**Number of Guest Hotel Accomodations in Belitung Timur Regency (people), 2018**

Kelas Akomodasi <i>Acomodation Class</i>		Jumlah <i>Total</i>
(1)		(2)
1.	Bintang 1	-
2.	Bintang 2	873
3.	Bintang 3	-
4.	Bintang 4&5	-
5.	Melati 1 (Kamar <10)	1 878
6.	Melati 2 (Kamar 10 -24)	2 462
7.	Melati 3 (Kamar 25 – 40)	2 818
<b>Belitung Timur</b>		<b>8 031</b>

Sumber: Badan Pusat Statistik Prov. Kep. Bangka Belitung, Survei Perusahaan/Usaha Jasa Akomodasi  
 Source: BPS- Statistics Kep. Bangka Belitung Province, Accommodation Services Establishment Survey

## HOTEL AND TOURISM

**Tabel 8.1.7 Jumlah Tamu Asing Hotel/ Akomodasi Lain Menurut Kelas Akomodasi di Kabupaten Belitung Timur (orang), 2018**  
**Number of Foreign Guests Hotel Accomodations in Belitung Timur Regency (people), 2018**

Kelas Akomodasi <i>Acomodation Class</i>		Jumlah <i>Total</i>
(1)		(2)
1.	Bintang 1	-
2.	Bintang 2	-
3.	Bintang 3	-
4.	Bintang 4&5	-
5.	Melati 1 (Kamar <10)	-
6.	Melati 2 (Kamar 10 -24)	-
7.	Melati 3 (Kamar 25 – 40)	-
<b>Belitung Timur</b>		-

Sumber: Badan Pusat Statistik Prov. Kep. Bangka Belitung, Survei Perusahaan/Usaha Jasa Akomodasi  
Source: BPS- Statistics Kep. Bangka Belitung Province, Accommodation Services Establishment Survey

**Tabel 8.1.8 Jumlah Tamu Domestik Hotel/ Akomodasi Lain Menurut Kelas Akomodasi di Kabupaten Belitung Timur (orang), 2018**  
**Number of Domestic Guests Hotel Accomodations in Belitung Timur Regency (people), 2018**

Kelas Akomodasi <i>Acomodation Class</i>		Jumlah <i>Total</i>
(1)		(2)
1.	Bintang 1	-
2.	Bintang 2	873
3.	Bintang 3	-
4.	Bintang 4&5	-
5.	Melati 1 (Kamar <10)	1 878
6.	Melati 2 (Kamar 10 -24)	2 462
7.	Melati 3 (Kamar 25 – 40)	2 818
<b>Belitung Timur</b>		<b>8 031</b>

Sumber: Badan Pusat Statistik Prov. Kep. Bangka Belitung, Survei Perusahaan/Usaha Jasa Akomodasi  
 Source: BPS- Statistics Kep. Bangka Belitung Province, Accommodation Services Establishment Survey



## HOTEL AND TOURISM

**Tabel 8.1.9 Banyaknya Malam Kamar Terpakai Hotel/ Akomodasi Lain Menurut Kelas Akomodasi di Kabupaten Belitung Timur (kamar), 2018**  
***Number of Used Room Night Hotel Accomodations in Belitung Timur Regency (room), 2018***

Kelas Akomodasi <i>Acomodation Class</i>		Jumlah <i>Total</i>
(1)		(2)
1.	Bintang 1	-
2.	Bintang 2	1 486
3.	Bintang 3	-
4.	Bintang 4&5	-
5.	Melati 1 (Kamar <10)	1 621
6.	Melati 2 (Kamar 10 -24)	1 367
7.	Melati 3 (Kamar 25 – 40)	2 551
<b>Belitung Timur</b>		<b>7 024</b>

Sumber: Badan Pusat Statistik Prov. Kep. Bangka Belitung, Survei Perusahaan/Usaha Jasa Akomodasi  
Source: BPS- Statistics Kep. Bangka Belitung Province, Accommodation Services Establishment Survey

**Tabel 8.1.10 Banyaknya Malam Tamu Menginap pada Hotel/Akomodasi Menurut Kelas Akomodasi di Belitung Timur (orang), 2018**  
**Table** *Number of Guests Night Stay at Hotel/Accommodation by Accomodation Class in Belitung Timur Regency (people), 2018*

Kelas Akomodasi Acomodation Class		Jumlah Total
(1)		(2)
1.	Bintang 1	-
2.	Bintang 2	2 861
3.	Bintang 3	-
4.	Bintang 4&5	-
5.	Melati 1 (Kamar <10)	1 892
6.	Melati 2 (Kamar 10 -24)	2 648
7.	Melati 3 (Kamar 25 – 40)	5 184
<b>Belitung Timur</b>		<b>12 585</b>

Sumber: Badan Pusat Statistik Prov, Kep, Bangka Belitung  
 Source: BPS-Statistics Kep, Bangka Belitung Province

## HOTEL AND TOURISM

**Tabel 8.1.11 Tingkat Penghunian Ganda Atas Kamar Hotel/Akomodasi Menurut Kelas Akomodasi di Kabupaten Belitung Timur (tamu per kamar), 2018**  
*Double Occupancy Rates for Hotel Rooms and Other Accommodations by Accomodation Class in Belitung Timur Regency (guest per room) , 2018*

Kelas Akomodasi <i>Acomodation Class</i>		Jumlah <i>Total</i>
(1)		(2)
1.	Bintang 1	-
2.	Bintang 2	1,93
3.	Bintang 3	-
4.	Bintang 4&5	-
5.	Melati 1 (Kamar <10)	1,17
6.	Melati 2 (Kamar 10 -24)	1,94
7.	Melati 3 (Kamar 25 – 40)	2,03
<b>Belitung Timur</b>		<b>1,79</b>

Sumber: Badan Pusat Statistik Prov, Kep, Bangka Belitung  
Source: BPS- Statistics Kep, Bangka Belitung Province

**Tabel 8.1.12 Jumlah Kamar Tersedia pada Hotel/Akomodasi menurut Kelas Akomodasi di Kabupaten Belitung Timur (kamar), 2018**  
***Number of Rooms Available at Hotels / Accommodations by Accomodation Class in Belitung Timur Regency (day), 2018***

Kelas Akomodasi Acomodation Class		Jumlah Total
(1)		(2)
1.	Bintang 1	-
2.	Bintang 2	16 450
3.	Bintang 3	-
4.	Bintang 4&5	-
5.	Melati 1 (Kamar <10)	6 647
6.	Melati 2 (Kamar 10 -24)	25 939
7.	Melati 3 (Kamar 25 – 40)	17 994
<b>Belitung Timur</b>		<b>67 029</b>

Sumber: Badan Pusat Statistik Prov, Kep, Bangka Belitung  
 Source: BPS- Statistics Kep, Bangka Belitung Province

## HOTEL AND TOURISM

**Tabel 8.1.13 Jumlah Tempat Tidur Tersedia pada Hotel/Akomodasi menurut Kelas Akomodasi di Kabupaten Belitung Timur (tempat tidur), 2018**  
**Number of Bed Available at Hotels / Accommodations by Accomodation Class in Belitung Timur Regency (bed), 2018**

Kelas Akomodasi Acomodation Class		Jumlah Total
(1)	(2)	
1.	Bintang 1	-
2.	Bintang 2	22 680
3.	Bintang 3	-
4.	Bintang 4&5	-
5.	Melati 1 (Kamar <10)	6 155
6.	Melati 2 (Kamar 10 -24)	37 601
7.	Melati 3 (Kamar 25 – 40)	28 442
<b>Belitung Timur</b>		<b>94 879</b>

Sumber: Badan Pusat Statistik Prov, Kep, Bangka Belitung  
Source: BPS- Statistics Kep, Bangka Belitung Province

## 8.2 PARIWISATA/TOURISM

**Tabel 8.2.1** Jumlah Usaha Jasa Makanan dan Minuman Menurut Jenis Usaha dan Kecamatan di Kabupaten Belitung Timur, 2018  
**Table** *Number of Food and Beverages Business by Kind and District in Belitung Timur Regency, 2018*

Kecamatan <i>District</i>	Usaha Jasa Makanan dan Minuman/ <i>Food and Beverages Business</i>			
	Restoran <i>Restaurant</i>	Rumah Makan <i>Bistro</i>	Warung Makan <i>Food Stalls</i>	Warung Kopi <i>Coffe Shop</i>
(1)	(2)	(3)	(4)	(5)
1. Dendang	-	-	-	-
2. Simpang Pesak	-	12	-	2
3. Gantung	-	2	-	-
4. Simpang Renggiang	-	-	-	1
5. Manggar	2	49	-	59
6. Damar	-	15	-	1
7. Kelapa kampit	-	-	-	-
<b>Belitung Timur</b>	<b>2</b>	<b>78</b>	<b>-</b>	<b>63</b>

Sumber: Dinas Kebudayaan dan Pariwisata Kabupaten Belitung Timur  
 Source: *Department of culture and tourism Belitung Timur Regency*

<https://belitungtimurkab.bps.go.id>


Halaman Kosong

# TRANSPORTASI & KOMUNIKASI


(Transportation & communication)

# BAB 9

CHAPTER



Ada **4.168** orang  
Jumlah Penumpang Datang dan  
**2.594** orang  
Berangkat di terminal  
di Kabupaten Belitung Timur 2018



Ada **1.374** unit  
Jumlah Kunjungan Kapal  
di Perairan Kabupaten  
Belitung Timur 2018





<https://belitungtimurkab.bps.go.id>

Halaman Kosong

**PENJELASAN TEKNIS**

1. **Kendaraan bermotor** adalah setiap kendaraan yang digerakkan oleh peralatan teknik yang ada pada kendaraan tersebut, biasanya digunakan untuk angkutan orang atau barang di atas jalan raya selain kendaraan yang berjalan di atas rel. Kendaraan bermotor yang dicatat adalah semua jenis kendaraan kecuali kendaraan bermotor kecuali kendaraan bermotor TNI/Polri dan Korps Diplomatik.
2. **Mobil penumpang** adalah setiap kendaraan bermotor yang dilengkapi dengan tempat duduk untuk sebanyak-banyaknya delapan orang, tidak termasuk tempat duduk untuk pengemudi, baik dilengkapi atau tidak dilengkapi bagasi.
3. **Mobil bis** adalah setiap kendaraan bermotor yang dilengkapi dengan tempat duduk untuk lebih dari delapan orang, tidak termasuk tempat duduk untuk pengemudi, baik dilengkapi atau tidak dilengkapi bagasi.
4. **Mobil truk** adalah setiap kendaraan bermotor yang digunakan untuk angkutan barang, selain mobil penumpang, mobil bis dan

**TECHNICAL NOTES**

1. **Motor vehicles** are any kind of vehicles motorized by machine set up in those vehicles, they are usually used for transporting peoples or goods on roads except vehicles moving along a railway line. The data cover all kinds of motor vehicles except those belong to Indonesia Army Force Indonesian State Police and Diplomatic Corps.
2. **Passenger cars** are any motor vehicles with no more than eight seats, excluding seat for driver, it can be with or without hoot.
3. **Buses** are large passenger cars having seats for more than eight passengers, excluding seat for driver, it can be with or without hoot.
4. **Trucks** are any motor vehicles used to transport goods excluding passenger cars, buses, and motorcycles.

kendaraan bermotor roda dua.

5. **Kilometer penumpang** adalah jumlah kilometer dari semua penumpang yang berangkat. Besaran ini merupakan penjumlahan jarak asal tujuan masing-masing penumpang.
  6. **Rata-rata jarak perjalanan per penumpang** adalah rata-rata yang ditempuh oleh setiap penumpang, atau jumlah kilometer penumpang dibagi dengan jumlah penumpang berangkat.
  7. **Kilometer ton** adalah jumlah kilometer semua ton yang diangkut. Besaran ini merupakan hasil penjumlahan jarak asal tujuan masing-masing barang dalam ton.
  8. **Kunjungan kapal** adalah kapal yang datang di pelabuhan baik untuk berlabuh di perairan maupun bersandar di dermaga.
  9. **Gross Ton (GT)** adalah volume ruangan kapal dalam m<sup>3</sup>, kecuali terowongan, lubang poros baling-baling, tempat jangkar, dan alas ganda.
  10. **Kantor Pos** adalah tempat pemberi pelayanan komunikasi tertulis dan
5. **Passenger kilometer** is total kilometers of all departing passenger. This measurement is the sum of distance between the place of origin and the place of destination taken by all passengers.
  6. **Mean distance of journey per passenger** is mean distance taken by each passenger or total of passenger-kilometer divided by the number of departing passengers.
  7. **Ton-kilometer** is total kilometer of all cargoes carried. This is the sum of distance from area of origin to area of destination for each ton of cargoes.
  8. **Ship call** is a ship arriving at a port either for mooring or berthing.
  9. **Gross Ton (GT)** is total volume of all room in a ship (m<sup>3</sup>), excluding the volume of tunnel, the axle of propellers, the anchor, and the chain locker.
  10. **Post Office** is a service provider facility of written communication

atau surat elektronik, layanan paket, layanan logistik, layanan transaksi keuangan, dan layanan keagenan pos untuk kepentingan umum. Rumah pos berfungsi sama seperti kantor pos dan kantor pos pembantu, bedanya rumah pos biasanya terletak di daerah terpencil.

*and or electronic mail, parcel service, logistics services, financial transaction services, and postal services to the public. Postal house has the same function as the post office and subsidiary of post office, the difference is that postal house is usually located in remote areas.*

11. **Telekomunikasi** adalah setiap pemancaran, pengiriman dan atau penerimaan dari setiap informasi dalam bentuk tanda-tanda, isyarat, tulisan, gambar, suara dan bunyi melalui sistem kawat, optik, radio atau sistem elektromagnetik lainnya.

11. **Telecommunication** includes every transmitting, delivering and or receiving from every information of marking, signal, article, picture, sound and voice through strand of wire system, optic, radio or other electromagnetic system.

12. **Jaringan telekomunikasi** adalah rangkaian perangkat telekomunikasi dan kelengkapannya yang digunakan dalam bertelekomunikasi.

12. **Telecommunication network** is peripheral network of telecommunication and its equipment used in the means of telecommunication.

13. Telepon tetap kabel dalam Susenas disebut **telepon rumah** adalah jaringan telekomunikasi menggunakan perangkat telepon tetap dengan kabel yang secara umum diatur oleh standar-standar teknis dengan menggunakan suatu nomor telepon, dikenal pula sebagai Public Switched Telephone

13. *Fixed line telephone based on Susenas called **home phone** is a telecommunication network using fixed line telephone device which is generally regulated by technical standards, using a phone number, also known as the Public Switched Telephone Network (PSTN). It is generally used for home phone and*

Network (PSTN). Pada umumnya dimanfaatkan untuk telepon rumah dan jaringan internet, memiliki kemampuan menghantarkan sinyal dengan kuat dan jelas dengan biaya yang relatif lebih murah.

14. **Telepon bergerak seluler** adalah perangkat telekomunikasi elektronik yang mempunyai kemampuan dasar yang sama dengan telepon tetap kabel, namun dapat dibawa ke mana-mana (portable, mobile) dan tidak perlu disambungkan dengan jaringan telekomunikasi kabel. Selain berfungsi sebagai telepon, telepon seluler modern biasanya mendukung layanan tambahan seperti Short Messages Services (SMS), Multimedia Messages Service (MMS), e-mail dan akses Internet, aplikasi bisnis dan permainan, serta fotografi. Saat ini, Indonesia mempunyai dua sistem jaringan telepon bergerak seluler yaitu Global System for Mobile Telecommunications (GSM) dan CDMA.

15. **Internet** adalah sebuah jaringan komputer publik di seluruh dunia. Internet menyediakan akses ke sejumlah layanan komunikasi termasuk World Wide Web dan membawa email, berita, hiburan

*Internet networks, has the ability to deliver a strong and clear signal with a relatively low cost.*

14. **Cellular mobile phone** is an electronic telecommunication device which has the same basic capabilities with fixed cables, but can be taken anywhere (portable, mobile) and does not need to be connected to the wired telecommunications networks. In addition to functioning as a telephone, modern mobile phone typically supports additional services such as Short Messages Services (SMS), Multimedia Messages Service (MMS), e-mail and access to the Internet, business applications and games, as well as photography. Currently, Indonesia has two cellular mobile telephone network system that are GSM (Global System for Mobile Telecommunications) and Code Division Multiple Access (CDMA).

15. **The internet** is a worldwide public computer network. It provides access to a number of communication services including the World Wide Web and carries e-mail, news, entertainment and

dan file data.

16. Penyiaran Radio mencakup penyiaran sinyal suara melalui studio penyiaran radio dan fasilitas untuk transmisi program yang berhubungan dengan masyarakat, termasuk mengumpulkan dan menyalurkan program melalui kabel atau satelit, internet (stasiun radio internet), termasuk penyiaran data yang terintegrasi dengan penyiaran radio.

17. Penyiaran dan pemrograman televisi mencakup pembuatan program saluran televisi lengkap dari komponen program yang dibeli (seperti film, dokumenter, dan lain-lain), komponen program yang dihasilkan sendiri (seperti berita lokal, laporan langsung) atau kombinasi keduanya, pemrograman dari saluran video atas dasar permintaan, dan penyiaran data yang diintegrasikan dengan siaran televisi. Program televisi lengkap dapat disiarkan sendiri atau melalui distribusi pihak ke tiga, seperti perusahaan kabel atau provider televisi satelit. Pemrograman dapat bersifat umum atau khusus (misalnya format terbatas seperti program berita, olah raga, pendidikan atau program yang

*data files.*

16. *Radio broadcasting includes voice signals broadcasting through radio broadcasting studios and facilities for the programs transmission related to community, including collecting and distributing programs via cable or satellite, internet (internet radio station), including integrated data broadcasting with radio broadcasting.*

17. *Broadcasting and television programming includes the manufacture of a complete television channel program from purchased program components (such as films, documentaries, etc.), own produced program components (such as local news, live reports) or a combination of both, the programming of the video channel on the basis of demand, and data broadcasting integrated with television broadcasting. Complete television program can broadcast their own or through a third party distribution, such as cable companies or satellite television providers. Programming can be general or specific (e.g. limited formats such as news programs,*

ditujukan untuk anak muda), dapat dibuat dengan bebas tersedia untuk pemakai atau dapat hanya tersedia atas dasar langganan.

18. Penerbitan surat kabar, jurnal, dan buletin/Majalah mencakup usaha penerbitan surat kabar dan surat kabar iklan, jurnal, buletin, majalah umum dan teknis, komik termasuk penerbitan jadwal radio dan televisi, dan sebagainya.

19. Koran atau surat kabar adalah suatu penerbitan yang ringan dan mudah dibuang, biasanya dicetak pada kertas berbiaya rendah yang disebut kertas koran, yang berisi berita-berita terkini dalam berbagai topik. Topiknya bisa berupa even politik, kriminalitas, olahraga, tajuk rencana, dan cuaca. Jenis surat kabar umum biasanya diterbitkan setiap hari, kecuali pada hari-hari libur. Surat kabar sore juga umum di beberapa negara. Selain itu, juga terdapat surat kabar mingguan yang biasanya lebih kecil dan kurang prestisius dibandingkan dengan surat kabar harian dan isinya biasanya lebih bersifat hiburan.

20. Tabloid adalah istilah suatu format surat kabar yang lebih kecil (597

*sports, education or programs aimed at young people), can be made freely available to users or can only available on a subscription basis.*

18. *Newspapers, journals, and bulletin/magazine publishing include newspapers and newspaper advertisements, journals, bulletin, general and technical magazines, comic, including radio and television schedule publishing, and so on.*

19. *Newspaper is a lightweight publication but easily disposed of, usually printed on low-cost paper called newsprint, containing the latest news on various topics. Topics can include political events, crime, sports, editorials, and weather. Common types of newspapers are usually published daily, except on holidays. Afternoon newspapers are also common in some countries. In addition, there is also a weekly newspaper that is usually smaller and less prestigious than the daily newspaper and its contents are usually more entertainment.*

20. *Tabloid is a smaller term format of newspaper (597 mm × 375 mm)*

mm × 375 mm) dari ukuran standar koran harian. Istilah ini biasanya dikaitkan dengan penerbitan surat kabar reguler non harian (bisa mingguan, dwimingguan, dll), yang terfokus pada hal-hal yang lebih “tidak serius”, terutama masalah selebritas, olah raga, kriminal, dll.

21. Jurnal adalah majalah yang khusus memuat artikel dalam suatu bidang ilmu tertentu.

22. Buletin adalah publikasi organisasi yang mengangkat perkembangan suatu topik atau aspek tertentu dan diterbitkan/dipublikasikan secara teratur (berkala) dalam waktu yang relatif singkat (harian hingga bulanan). Buletin ditujukan kepada khalayak yang lebih sempit, yang berkaitan dengan bidang tertentu saja. Tulisan dalam buletin umumnya singkat dan padat (mirip berita), menggunakan bahasa yang formal, dan banyak istilah teknis berkaitan dengan bidang tersebut.

23. Majalah adalah penerbitan berkala yang berisi bermacam-macam artikel dalam subyek yang bervariasi. Majalah biasa diterbitkan mingguan, dwimingguan atau bulanan. Majalah biasanya memiliki artikel mengenai topik

*than a standard Harvest Area daily newspaper. This term is usually associated with the publishing of non-daily regular newspapers (can be weekly, biweekly, etc.), which focus on the things that are “not too serious”, especially the problem of celebrity, sports, crime, etc.*

21. *Journal is a special magazine that publish an article in a particular field of science.*

22. *Bulletin is a publication of an organization that raised the development of a particular topic or aspect and issued/published regularly (periodically) in a relatively short time (daily to monthly). Bulletin is addressed to a narrower audience, which relates to a particular field. Posts in bulletin are generally short and concise (similar to news), using formal language and a lot of technical terms related to the field.*

23. *Magazine is a periodical publication containing a variety of articles on varied subjects. Regular magazine published weekly, biweekly or monthly. Magazines usually have articles on popular topics which are addressed to the*



## TRANSPORTATION AND COMMUNICATION

populer yang ditujukan kepada masyarakat umum dan ditulis dengan gaya bahasa yang mudah dimengerti oleh banyak orang.

*general public and written in a style that is easily understood by many people.*

24. Oplah adalah jumlah barang yang tercetak dalam satuan eksemplar.

*24. Oplah is The circulation is the number of items printed in units of copies.*

<https://belitungtimurkab.bps.go.id>

**ULASAN**

Panjang Jalan Kabupaten Belitung Timur tahun 2018 tercatat 480,88 km. kondisi baik tercatat 141,48 km, sedang 158,23 km , rusak 92,74 km dan rusak berat tercatat 88,43 km.

Sudah tidak ada lagi penumpang yang turun dan naik di pelabuhan Manggar, dikarenakan pelayaran sudah ditutup per desember 2015

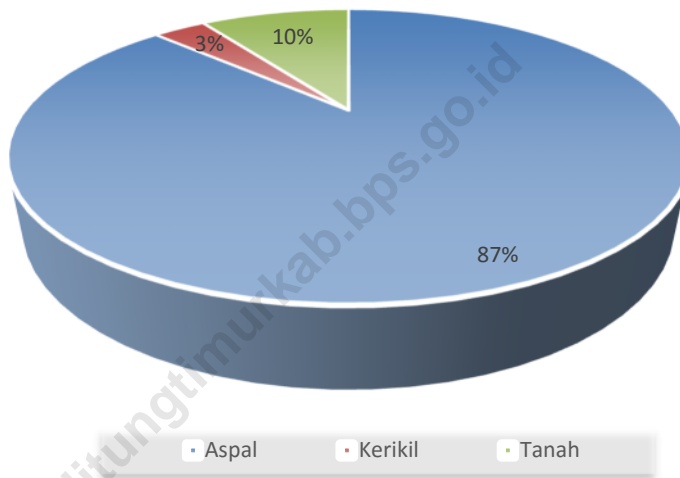
**DESCRIPTION**

*Long Way Belitung Timur Regency in 2018 recorded 480.88 km. good condition recorded 141.48 km, Good Enough 158.23 km, 92.74 km damaged and severely damaged recorded 88.43 km.*

*There are no more passengers who go down and ride in Manggar port, because the voyage has been closed per December 2015*

<https://belitungtimurkab.bps.go.id/>

**Gambar 9** Persentase Panjang Jalan Menurut Jenis Permukaan di Kabupaten Belitung Timur (km),  
*Picture Length of road According to road type in Belitung Timur Regency, 2018*



Sumber: Dinas Pekerjaan Umum dan Penataan Ruang Kabupaten Belitung Timur  
Source: Department of Public Works and Spatial Arrangement Belitung Timur Regency

**Tabel 9.1 Panjang Jalan Menurut Keadaan dan Status Jalan di Kabupaten Belitung Timur (km), 2017 dan 2018**  
**Length of road According to circumstances, and Status in Belitung Timur Regency (km), 2017 and 2018**

Jenis Ternak <i>Kind of Livestock</i>	Status Jalan					
	Jalan Negara		Jalan Provinsi		Jalan Kabupaten	
	2017	2018	2017	2018	2017	2018
(1)	(2)	(3)	(4)	(5)	(6)	(7)
1. Jenis Permukaan						
a. Diaspal	-	-	-	-	413,50	418,69
b. Kerikil	-	-	-	-	17,43	16,09
c. Tanah	-	-	-	-	49,95	46,10
d. Tidak dirinci	-	-	-	-	-	-
<b>Jumlah</b>	-	-	-	-	<b>480,88</b>	<b>480,88</b>
2. Kondisi Jalan						
a. Baik	-	-	-	-	218,52	141,48
b. Sedang	-	-	-	-	118,60	158,23
c. Rusak	-	-	-	-	65,17	92,74
d. Rusak Berat	-	-	-	-	78,59	88,43
<b>Jumlah</b>	-	-	-	-	<b>480,88</b>	<b>480,88</b>
3. Kelas Jalan						
a. Kelas I	-	-	-	-	-	-
b. Kelas II	-	-	-	-	-	-
c. Kelas III	-	-	-	-	-	-
d. Kelas IIIA	-	-	-	-	-	-
e. Kelas IIIB	-	-	-	-	-	-
f. Kelas IIIC	-	-	-	-	-	-
g. Kelas tidak dirinci	-	-	-	-	-	-
<b>Jumlah</b>	-	-	-	-	-	-

Sumber: Dinas Pekerjaan Umum dan Penataan Ruang Kabupaten Belitung Timur

Source: Department of Public Works and Spatial Arrangement Belitung Timur Regency

**Tabel 9.2** Jumlah Kendaraan Roda Dua dan Roda Empat yang Terdaftar Menurut Kecamatan, 2018  
**Table** Number Two Wheel Vehicles and Four Wheel Registered According to the District, 2018

Kecamatan District		Mobil Penumpang Passengers Cars	Bus Buses	Truk Truck	Sepeda Motor Motorcycles
(1)		(2)	(3)	(4)	(5)
1.	Dendang	375	9	337	9 309
2.	Simpang Pesak	240	1	161	2 913
3.	Gantung	1 057	16	683	22 558
4.	Simpang Renggang	218	1	121	2 811
5.	Manggar	2 014	52	1 056	30 577
6.	Damar	449	3	191	22 558
7.	Kelapa Kampit	770	12	594	13 737
<b>Belitung Timur</b>	<b>2018</b>	<b>5 123</b>	<b>94</b>	<b>3 143</b>	<b>104 463</b>
	<b>2017</b>	<b>4 045</b>	<b>102</b>	<b>2 966</b>	<b>84 578</b>

Sumber: UPT DPPKAD Prop Kep Babel Wilayah Kabupaten Belitung Timur

Source: Technical Implementation Unit of the Department of Revenue, Finance and Asset Bangka Belitung Region Belitung Timur Regency

**Tabel 9.3** Jumlah Kendaraan Bermotor menurut Jenis Kendaraan yang Membayar Pajak per Bulan di Kabupaten Belitung Timur, 2018  
**Number of Motor Vehicles by Type of Vehicle Which Paid Taxes per Month in Belitung Timur Regency, 2018**

Bulan Month	Mobil Penumpang/Sedan Passenger Cars	Bus Buses	Jeep	Pick Up	Truk Truck	Sepeda Motor Motorcycles
(1)	(2)	(3)	(4)	(5)	(6)	(7)
1. Januari/January	288	7	25	124	60	2 625
2. Februari/February	263	8	28	98	38	2 247
3. Maret/March	287	2	23	100	53	2 779
4. April/April	285	3	30	101	164	2 611
5. Mei/May	318	3	36	97	50	3 237
6. Juni/June	259	8	14	81	31	2 602
7. Juli/July	347	7	22	113	49	4 141
8. Agustus/August	331	5	29	119	42	3 363
9. September/September	317	1	26	110	41	3 408
10. Oktober/October	329	0	24	135	44	3 173
11. November/November	329	4	26	138	57	3 171
12. Desember/December	367	4	43	149	56	3 186
<b>Belitung Timur</b>	<b>3 720</b>	<b>52</b>	<b>326</b>	<b>1 365</b>	<b>685</b>	<b>36 543</b>

Sumber: UPT DPPKAD Prop Kep Babel Wilayah Kabupaten Belitung Timur

Source: Technical Implementation Unit of the Department of Revenue, Finance and Asset Bangka Belitung Region Belitung Timur Regency

**Tabel 9.4 Kunjungan Kapal di Wilayah Perairan Kabupaten Belitung Timur, 2018**  
**Table Arrival of Ship in Belitung Timur Regency Territorial Waters, 2018**

	Jenis Pelayaran <i>Flag of Ship</i>	Jumlah Kapal (unit) <i>Number of Ship(unit)</i>	Berat (Grt) <i>Weight (Grt)</i>
	(1)	(2)	(3)
1.	Luar Neger / <i>Foreign</i>	22	86 662
	a. Reguler	-	-
	b. Non reguler	22	86 662
2.	Pelayaran dalam negeri/ <i>inter island</i>	1 347	1 860 423
3.	Pelayaran Rakyat / <i>Small Vessel</i>	5	166
4.	Pelayaran perintis	-	-
5.	Kapal Negara Tamu / <i>Sheep guest</i>	-	-
	<b>Belitung Timur 2018</b>	<b>1 374</b>	<b>1 947 251</b>
	<b>2017</b>	<b>1 027</b>	<b>1 347 771</b>

Sumber: Laporan Bulanan KUPP Kelas II Manggar  
 Source: Monthly Report of KUPP Class II Manggar

**Tabel 9.5 Arus Penumpang di Pelabuhan Manggar, 2018**  
**Table Passenger Port of Manggar Port, 2018**

	<b>Uraian items</b>	<b>Satuan Unit</b>	<b>Jumlah Penumpang Number of Passenger</b>
	(1)	(2)	(3)
1.	Luar Neger / <i>Foreign</i>	Orang / <i>person</i>	-
	a. Embarkasi	Orang / <i>person</i>	-
	b. Debarkasi	Orang / <i>person</i>	-
2.	Dalam Neger / <i>Domestic</i>	Orang / <i>person</i>	-
	a. Embarkasi	Orang / <i>person</i>	-
	b. Debarkasi	Orang / <i>person</i>	-
	<b>Belitung Timur</b>	<b>2018</b>	<b>-*)</b>
		<b>2017</b>	<b>-</b>

Sumber: Laporan Bulanan KUPP Kelas II Manggar  
 Source: Monthly Report of KUPP Class II Manggar

\*) Pelayaran Reguler Sudah Tutup per 2015



**Tabel 9.6** Jumlah Armada per Perusahaan Otobis di Kabupaten Belitung Timur, 2018  
**Table** Number of Otobis Company in Belitung Regency , 2018

	Kecamatan District	Nama Perusahaan Company Name	Jumlah Armada Number of Bus
	(1)	(2)	(3)
1.	Dendang	-	-
2.	Simpang Pesak	-	-
3.	Gantung	-	-
4.	Simpang Renggiang	-	-
5.	Manggar	-	-
6.	Damar	PO. Manggar Jaya	1
7.	Kelapa Kampit	-	-
<b>Belitung Timur</b>		<b>0</b>	<b>1</b>

Sumber: Dinas Perhubungan Kabupaten Belitung Timur

Source: Departement of Transportation of Belitung Timur regency

**Tabel 9.7** Jumlah dan Tipe Terminal Menurut Kecamatan di Kabupaten Belitung Timur, 2018  
**Table** Number and type of Terminal by District in Belitung Timur Regency, 2018

Kecamatan <i>District</i>	Tipe Terminal <i>Terminal Type</i>		
	A	B	C
(1)	(2)	(3)	(4)
Dendang	-	-	-
Simpang Pesak	-	-	-
Gantung	-	-	-
Simpang Renggiang	-	-	-
Manggar	-	-	1
Damar	-	-	-
Kelapa Kampit	-	-	-
<b>Belitung Timur</b>	-	-	<b>1</b>

Sumber: Dinas Perhubungan Kabupaten Belitung Timur  
 Source: Departement of Transportation of Belitung Timur regency

**Tabel 9.8** Jumlah Penumpang Datang dan Berangkat di terminal per bulan di Kabupaten Belitung Timur, 2018  
**Table** Number of Arrival and Departed Passenger in Terminal per Month in Belitung Timur Regency, 2018

Kecamatan <i>District</i>	Jumlah Penumpang <i>Number of Passenger</i>	
	Datang <i>Arrive</i>	Berangkat <i>Departed</i>
(1)	(2)	(3)
Januari / <i>January</i>	281	141
Februari / <i>February</i>	385	131
Maret / <i>March</i>	234	89
April / <i>April</i>	366	185
Mei / <i>May</i>	319	91
Juni / <i>June</i>	197	112
Juli / <i>July</i>	204	188
Agustus / <i>August</i>	499	346
September / <i>September</i>	511	369
Oktober / <i>October</i>	408	387
November / <i>November</i>	346	319
Desember / <i>December</i>	418	316
<b>Belitung Timur</b>	<b>4 168</b>	<b>2 594</b>

Sumber: Dinas Perhubungan Kabupaten Belitung Timur  
 Source: Department of Transportation of Belitung Timur regency

**Tabel 9.9** Jumlah Armada Datang dan Berangkat di terminal per bulan di Kabupaten Belitung Timur, 2018  
*Number of Arrival and Departed Armada in Terminal per Month in Belitung Timur Regency, 2018*

Kecamatan <i>District</i>	Jumlah Armada <i>Number of Armada</i>	
	Datang <i>Arrive</i>	Berangkat <i>Departed</i>
(1)	(2)	(3)
Januari / <i>January</i>	66	66
Februari / <i>February</i>	55	55
Maret / <i>March</i>	37	37
April / <i>April</i>	58	58
Mei / <i>May</i>	39	39
Juni / <i>June</i>	34	34
Juli / <i>July</i>	56	56
Agustus / <i>August</i>	87	87
September / <i>September</i>	111	111
Oktober / <i>October</i>	120	120
November / <i>November</i>	81	81
Desember / <i>December</i>	81	81
<b>Belitung Timur</b>	<b>825</b>	<b>825</b>

Sumber: Dinas Perhubungan Kabupaten Belitung Timur

Source: Department of Transportation of Belitung Timur regency

**Tabel 9.10** Jumlah Penerimaan/Pengiriman Wesel melalui Kantor Pos di Kabupaten Belitung Timur (rupiah), 2018  
**Table** *Number of Wesels Received/Sent via Post Office in Belitung Timur Regency (rupiahs), 2018*

Kantor Pos Post Office	Penerimaan Received		Pengiriman Sent	
	Dalam Negeri Domestic	Luar Negeri Abroad	Dalam Negeri Domestic	Luar Negeri Abroad
(1)	(2)	(3)	(4)	(5)
1. Manggar	723 069 447	269 331 000	8 603 916 449	92 204 584
2. Kelapa Kampit	283 162 102	44 012 500	8 391 382 230	1 165 000
3. Gantung	998 259 967	178 637 800	10 794 722 353	-
<b>Belitung Timur</b>	<b>2 004 491 516</b>	<b>491 981 300</b>	<b>27 790 021 032</b>	<b>93 369 584</b>

Sumber: PT POS Indonesia Cabang Tanjungpandan

Source: Company Limited of POS Indonesia Branch Tanjungpandan

**Tabel 9.11** Jumlah Surat Biasa yang Dikirim/Diterima melalui Kantor Pos di Kabupaten Belitung Timur, 2018  
**Table** *Number of Common Letters Sent/ Received via Post Office in Belitung Timur Regency, 2018*

Kantor Pos <i>Post Office</i>	Penerimaan <i>Received</i>		Pengiriman <i>Sent</i>	
	Dalam Negeri <i>Domestic</i>	Luar Negeri <i>Abroad</i>	Dalam Negeri <i>Domestic</i>	Luar Negeri <i>Abroad</i>
(1)	(2)	(3)	(4)	(5)
1. Manggar	-	-	-	-
2. Kelapa Kampit	-	-	-	-
3. Gantung	-	-	-	-
<b>Belitung Timur</b>	-	-	-	-

Sumber: PT POS Indonesia Cabang Tanjungpandan

Source: Company Limited of POS Indonesia Branch Tanjungpandan

**Tabel 9.12** Jumlah Pengiriman/Penerimaan Pos Paket melalui Kantor Pos di Kabupaten Belitung Timur (rupiah), 2018  
**Table** Number of Post Packages Sent/ Received via Post Office in Belitung Timur Regency, 2018

Kantor Pos Post Office	Penerimaan Received		Pengiriman Sent	
	Dalam Negeri Domestic	Luar Negeri Abroad	Dalam Negeri Domestic	Luar Negeri Abroad
(1)	(2)	(3)	(4)	(5)
1. Manggar	9 082	91	1 154	10
2. Kelapa Kampit	2 740	13	204	-
3. Gantung	5 938	60	197	-
<b>Belitung Timur</b>	<b>17 760</b>	<b>164</b>	<b>1 555</b>	<b>10</b>

Sumber: PT POS Indonesia Cabang Tanjungpandan  
 Source: Company Limited of POS Indonesia Branch Tanjungpandan

**Tabel 9.13** Jumlah Surat Kilat yang Dikirim/Diterima melalui Kantor Pos di Kabupaten Belitung Timur, 2018  
*Number of Express Letters Sent/ Received via Post Office in Belitung Timur Regency, 2018*

Kantor Pos <i>Post Office</i>	Penerimaan <i>Received</i>		Pengiriman <i>Sent</i>	
	Dalam Negeri <i>Domestic</i>	Luar Negeri <i>Abroad</i>	Dalam Negeri <i>Domestic</i>	Luar Negeri <i>Abroad</i>
(1)	(2)	(3)	(4)	(5)
1. Manggar	21 192	215	2 571	10
2. Kelapa Kampit	6 394	33	814	-
3. Gantung	13 856	140	1 136	-
<b>Belitung Timur</b>	<b>41 442</b>	<b>388</b>	<b>4 521</b>	<b>10</b>

Sumber: PT POS Indonesia Cabang Tanjungpandan  
 Source: Company Limited of POS Indonesia Branch Tanjungpandan



<https://belitungtimurkab.bps.go.id>

Halaman Kosong

# KEUANGAN DAERAH

(Local Finance)

# BAB 10

CHAPTER

**Realisasi Pemerintah**  
**Tahun 2018**  
**Kabupaten Belitung Timur**

**Realisasi Pendapatan Pemerintah**

**824,423 Miliar** (Government Revenue)

**Realisasi Belanja Pemerintah**

**815,705 Miliar** (Government Expenditure)



<https://belitungtimurkab.bps.go.id>

Halaman Kosong

## PENJELASAN TEKNIS

1. **Realisasi Penerimaan dan Pengeluaran Pemerintah Provinsi** adalah realisasi/perhitungan APBD Provinsi pada tiap tahun anggaran.
2. **Pendapatan Asli Daerah (PAD)** adalah pendapatan yang diperoleh daerah yang dipungut berdasarkan peraturan daerah sesuai dengan peraturan perundang-undangan, guna keperluan daerah yang bersangkutan dalam membiayai kegiatannya.
3. **Dana Perimbangan** adalah dana yang berSumber dari pendapatan APBN yang dialokasikan kepada Daerah untuk mendanai kebutuhan daerah dalam rangka pelaksanaan desentralisasi.
4. **Lain-lain Pendapatan yang Sah** adalah pendapatan lainnya dari pemerintah pusat dan atau dari instansi pusat, serta dari daerah lainnya.

## TECHNICAL NOTES

1. **Actual revenue and expenditure of Provincial Government** is the realization/provincial budget calculations for every fiscal year.
2. **Original Local Government Revenue** is revenue that withheld based on local regulations in accordance with the legislation, for the purposes of financing their activities.
3. **Balanced Budget** is the fund coming from the state budget that allocated to regions to fund their needs in the context of decentralization.
4. **Other Legal Revenue** is other income that coming from the central government and or from the central agencies, as well as from other local government.

## LOCAL FINANCE AND PRICE

### ULASAN

### DESCRIPTION

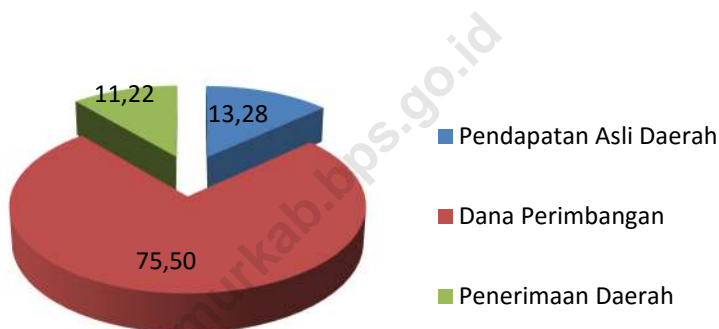
Pendapatan Daerah Kabupaten Belitung Timur tahun 2018 mencapai nilai Rp824.439,488 Juta Rupiah yang terdiri dari Pendapatan Asli Daerah Rp109.456,286 Juta Rupiah, Dana Perimbangan Rp622.466,388 Juta Rupiah dan Lain lain pendapatan daerah yang sah Rp92.516,813 Juta rupiah.

Sementara itu Belanja Daerah mencapai nilai Rp815.705,531 Juta rupiah yang terdiri dari Belanja Tidak Langsung Rp381.122.829 juta Rupiah dan Belanja Langsung senilai Rp434.582,701 juta Rupiah.

*Revenue East Belitung District in 2018 reached a value of Rp824,439.488 Million Rupiah which consists of Local Revenue Rp109,456.286 Million Rupiah, Balancing Fund Rp622,466.388 Million Rupiah and Other legitimate regional revenue Rp92,516.813 Million Rupiah.*

*Meanwhile, Regional Expenditure reaches Rp815,705.531 Million rupiah consisting of Indirect Cost of Rp381,122.829 million Rupiah and Direct Spend of Rp434,582.701 million Rupiah.*

**Gambar 10** **Percentase Pendapatan Daerah Pemerintah Menurut Jenis Pendapatan Kabupaten Belitung Timur (persen), 2018**  
**Picture** **Percentage of Local Revenue the Government by Kind of Revenue of Belitung Timur Regency (persen), 2018**



Sumber: Badan Pengelola Keuangan dan Pendapatan Daerah Kabupaten Belitung Timur  
 Source: Regional Financial Management and Revenue Board Belitung Timr Regency

## LOCAL FINANCE AND PRICE

**Tabel 10.1.1 Realisasi Pendapatan Pemerintah Kabupaten Belitung Timur (ribu rupiah), 2018**  
**Actual Revenues of Government of Belitung Timur Regency (thousand rupiah), 2018**

Jenis Pendapatan Source of Revenues		2018*
(1)		(5)
<b>A</b>	<b>Pendapatan Daerah</b>	<b>824 439 488</b>
<b>1.</b>	<b>Pendapatan Asli Daerah</b>	<b>109 456 286</b>
	a. Pajak Daerah	73 974 198
	b. Retribusi Daerah	4 376 000
	c. Hasil Pengelolaan Kekayaan Daerah yang Dipisahkan	3 026 753
	d. Pendapatan Lain-lain Asli Daerah yang Sah	28 079 332
<b>2.</b>	<b>Dana Perimbangan</b>	<b>622 466 388</b>
	a. Bagi Hasil Pajak dan Bukan Pajak	82 215 733
	b. Dana Alokasi Umum (DAU)	440 170 882
	c. Dana Alokasi Khusus	100 079 772
<b>3.</b>	<b>Penerimaan Lain-lain</b>	<b>92 516 813</b>
	a. Pendapatan Hibah	15 164 020
	b. Dana Bagi Hasil Pajak dari Provinsi dan Pemerintah Daerah Lainnya	26 008 799
	c. Dana Penyesuaian dan Otonomi Khusus	35 618 320
	d. Bantuan Keuangan dari Provinsi atau Pemerintah Daerah Lainnya	15 725 674
<b>B</b>	<b>Pembiayaan Daerah</b>	<b>72 933 763</b>
	<b>Penerimaan Pembiayaan Daerah</b>	<b>72 933 763</b>
	a. Sisa Lebih Perhitungan Anggaran Tahun Anggaran Sebelumnya	71 762 987
	b. Pencairan Dana Cadangan	-
	c. Hasil Penjualan Kekayaan Daerah yang Dipisahkan	-
	d. Penerimaan Pinjaman Daerah	-
	e. Penerimaan Kembali Pemberian Pinjaman	1 170 776
	f. Penerimaan Piutang Daerah	-

\*) Audited

Sumber: Badan Pengelola Keuangan dan Pendapatan Daerah Kabupaten Belitung Timur

Source: Regional Financial Management and Revenue Board Belitung Timur Regency

**Tabel 10.1.2 Realisasi Pengeluaran Pemerintah Kabupaten Belitung Timur (ribu rupiah), 2018**  
**Table Actual Expenditures of Government of Belitung Timur Regency (thousand rupiah), 2018**

<b>Jenis Pendapatan</b>		<b>2018*</b>
<b>Source of Revenues</b>		
(1)		(5)
<b>A.</b>	<b>Belanja Daerah</b>	<b>815 705 531</b>
<b>1.</b>	<b>Belanja Tidak Langsung</b>	<b>381 122 829</b>
	a. Belanja Pegawai	272 845 327
	b. Belanja Bunga	-
	c. Belanja Subsidi	-
	d. Belanja Hibah	11 881 105
	e. Belanja Bantuan Sosial	303 000
	f. Belanja Bagi Hasil Kepada Provinsi/Kabupaten/Kota dan Pemerintah Desa	7 867 898
	g. Belanja Bantuan Keuangan Kepada Provinsi/Kabupaten/Kota Pemerintah Desa	88 225 498
	h. Belanja Tak Terduga	-
<b>2.</b>	<b>Belanja Langsung</b>	<b>434 582 701</b>
	a. Belanja Pegawai	81 293 224
	b. Belanja Barang dan jasa	179 608 336
	c. Belanja Modal	173 681 143
<b>B</b>	<b>Pengeluaran Pembiayaan Daerah</b>	<b>1 715 791</b>
	1. Pembentukan Dana Cadangan	-
	2. Penyertaan Modal	-
	3. Pembayaran Pokok Utang	-
	4. Pemberian Pinjaman Daerah	1 500 000
	5. Sisa Lebih Pembiayaan Anggaran Tahun Berkenaan	215 791

\*) Audited

Sumber: Badan Pengelola Keuangan dan Pendapatan Daerah Kabupaten Belitung Timur

Source: Regional Financial Management and Revenue Board Belitung Timur Regency



## LOCAL FINANCE AND PRICE

**Tabel 10.1.3 Posisi Simpanan Masyarakat Rupiah dan Valas Bank Umum dan BPR di Kabupaten Belitung Timur berdasarkan Jenis Simpanan (Juta Rupiah), 2018**  
***Outstanding Deposits of Rupiah and Foreign Exchange Commercial Banks and Rural Banks in Belitung Timur Regency by Kind of Saving (Million Rupiah), 2018***

Uraian <i>Source of Revenues</i>		Jumlah <i>Total</i>
(1)		(5)
1	Giro	101,045
2	Deposito	185,750
3	Tabungan	268,986
Jumlah / Total		<b>555,781</b>

Sumber: Kantor Perwakilan Bank Indonesia Provinsi Kepulauan Bangka Belitung

Source: Regional Office Bank Indonesia Province of Bangka Belitung

**Tabel 10.1.4 Posisi Simpanan Masyarakat Rupiah dan Valas Bank Umum dan BPR di Kabupaten Belitung Timur (Juta Rupiah), 2014-2018**  
***Outstanding Deposits of Rupiah and Foreign Exchange Commercial Banks and Rural Banks in Belitung Timur Regency (Million Rupiah), 2014- 2018***

	<b>Tahun</b> <b>Year</b>	<b>Jumlah</b> <b>Total</b>
	(1)	(5)
1	2014	434,579
2	2015	417,130
3	2016	424,071
4	2017	474,310
5	2018	555,781

Sumber: Kantor Perwakilan Bank Indonesia Provinsi Kepulauan Bangka Belitung

Source: Regional Office Bank Indonesia Province of Bangka Belitung

## LOCAL FINANCE AND PRICE

**Tabel 10.1.5 Posisi Pinjaman Rupiah dan Valas Bank Umum dan BPR Menurut Sektor ekonomi Berdasarkan lokasi Proyek di Kabupaten Belitung Timur (Juta Rupiah), 2018**  
**Rupiah and Foreign Exchange Positions of Commercial Banks and Rural Banks by Economic Sector Based on Project location in Belitung Timur Regency (Million Rupiah), 2018**

	Tahun Year	Jumlah Total
	(1)	(5)
	<b>Lapangan Usaha</b>	<b>741 171</b>
1	Pertanian, Peternakan, Kehutanan & Perikanan	27 350
2	Pertambangan dan Penggalian	48 080
3	Industri Pengolahan	359 597
4	Pengadaan Listrik, dan Gas	50
5	Pengadaan Air, Pengelolaan Sampah, dan limbah	51
6	Konstruksi	5 735
7	Perdagangan Besar Dan Eceran, Reparasi Mobil Dan Motor	144 647
8	Transportasi dan Pergudangan	6 331
9	Penyediaan Akomodasi dan Makan Minum	9 242
10	<b>Informasi dan Komunikasi</b>	<b>370</b>
11	Jasa Keuangan dan Asuransi	3 438
12	Real Estate	109
13	Jasa Perusahaan	1 990
14	Administrasi Pemerintahan, Pertahanan dan Jaminan Sosial	172
15	Jasa Pendidikan	117
16	Jasa Kesehatan dan Kegiatan Lainnya	195
17	Jasa Lainnya	133 697
	<b>Pinjaman Kepada Bukan Lapangan Usaha</b>	<b>268 000</b>
1	Rumah Tinggal	9 148
2	Flat dan Apartemen	-
3	Rumah Toko (Ruko) dan Rumah Kantor	313
4	Kendaraan Bermotor	10 046
5	Lainnya	248 493
	Jumlah	<b>1 009 171</b>

Sumber: Kantor Perwakilan Bank Indonesia Provinsi Kepulauan Bangka Belitung

Source: Regional Office Bank Indonesia Province of Bangka Belitung

**Tabel 10.1.6 Posisi Pinjaman Rupiah dan Valas Bank Umum dan BPR Menurut Jenis Penggunaan Berdasarkan lokasi Proyek di Kabupaten Belitung Timur (Juta Rupiah), 2018**  
*Rupiah and Foreign Exchange Positions of Commercial Banks and Rural Banks by Type of Loan Based on Project location in Belitung Timur Regency (Million Rupiah), 2018*

Jenis Penggunaan <i>Type of Loan</i>		Jumlah <i>Total</i>
(1)		(2)
1	Modal Kerja	230 366
2	Investasi	510 804
3	Konsumsi	268 000
Jumlah / Total		<b>1 009 171</b>

Sumber: Kantor Perwakilan Bank Indonesia Provinsi Kepulauan Bangka Belitung

Source: Regional Office Bank Indonesia Province of Bangka Belitung

## LOCAL FINANCE AND PRICE

**Tabel 10.1.7 Posisi Kredit Usaha Mikro, Kecil dan Menengah yang Diberikan Bank Umum Menurut Skala Usaha Berdasarkan Lokasi Proyek di Kabupaten Belitung Timur (Juta Rupiah), 2018**  
*Outstanding of Commercial Banks Credits to Micro, Small and Medium by Scale Enterprise Based on Project location in Belitung Timur Regency (Million Rupiah), 2018*

Kriteria Usaha <i>Business Criteria</i>		Jumlah <i>Total</i>
(1)		(2)
1	Mikro/ <i>Micro</i>	118 595
2	Kecil/ <i>Small</i>	99 058
3	Menengah/ <i>Medium</i>	15 610
Jumlah / Total		<b>233 263</b>

Sumber: Kantor Perwakilan Bank Indonesia Provinsi Kepulauan Bangka Belitung

Source: Regional Office Bank Indonesia Province of Bangka Belitung

**Tabel 10.1.8 Posisi Kredit Usaha Mikro, Kecil dan Menengah yang Diberikan Bank Umum Menurut Jenis Penggunaan Berdasarkan Lokasi Proyek di Kabupaten Belitung Timur (Juta Rupiah), 2018**  
***Outstanding of Commercial Banks Credits to Micro, Small and Medium by Type of Credit Based on Project location in Belitung Timur Regency (Million Rupiah), 2018***

	<b>Kriteria Usaha Business Criteria</b>	<b>Jumlah Total</b>
	(1)	(2)
1	Modal Kerja / <i>Working Capital</i>	154 106
2	Investasi/ <i>Investment</i>	79 157
3	Tidak Teridentifikasi/ <i>Unidentified</i>	-
	Jumlah / Total	<b>233 263</b>

Sumber: Kantor Perwakilan Bank Indonesia Provinsi Kepulauan Bangka Belitung

Source: Regional Office Bank Indonesia Province of Bangka Belitung

## LOCAL FINANCE AND PRICE

**Tabel 10.1.9 Posisi Kredit Mikro, Kecil dan Menengah yang Diberikan Bank Umum Menurut Sektor ekonomi Berdasarkan lokasi Proyek di Kabupaten Belitung Timur (Juta Rupiah), 2018**  
***Outstanding of Commercial Bank Credits to Micro, Small and Medium Scale Enterprise by Economic Sector Based on Project location in Belitung Timur Regency (Million Rupiah), 2018***

	Tahun Year (1)	Jumlah Total (5)
	<b>Lapangan Usaha</b>	<b>233 263</b>
1	Pertanian, Peternakan, Kehutanan & Perikanan	22 110
2	Pertambangan dan Penggalian	8 997
3	Industri Pengolahan	6 404
4	Pengadaan Listrik, dan Gas	-
5	Pengadaan Air, Pengelolaan Sampah, dan limbah	26
6	Konstruksi	2 107
7	Perdagangan Besar Dan Eceran, Reparasi Mobil Dan Motor	126 486
8	Transportasi dan Pergudangan	5 321
9	Penyediaan Akomodasi dan Makan Minum	7 942
10	<b>Informasi dan Komunikasi</b>	<b>370</b>
11	Jasa Keuangan dan Asuransi	3 438
12	Real Estate	87
13	Jasa Perusahaan	1 792
14	Administrasi Pemerintahan, Pertahanan dan Jaminan Sosial	-
15	Jasa Pendidikan	117
16	Jasa Kesehatan dan Kegiatan Lainnya	65
17	Jasa Lainnya	48 002
	<b>Pinjaman Kepada Bukan Lapangan Usaha</b>	<b>-</b>
1	Rumah Tinggal	-
2	Flat dan Apartemen	-
3	Rumah Toko (Ruko) dan Rumah Kantor	-
4	Kendaraan Bermotor	-
5	Lainnya	-
	Jumlah	<b>233 263</b>

Sumber: Kantor Perwakilan Bank Indonesia Provinsi Kepulauan Bangka Belitung

Source: Regional Office Bank Indonesia Province of Bangka Belitung

# PENGELUARAN & KONSUMSI

(Expenditure & Consumption)

# BAB 11

CHAPTER



PENGELUARAN RATA-RATA PER KAPITA  
DALAM SEBULAN **MAKANAN**

**Rp729.477**  
2018

PENGELUARAN RATA-RATA PER KAPITA  
DALAM SEBULAN **NON MAKANAN**



**Rp679.292**  
2018

## RATA-RATA KONSUMSI PROTEIN

Per Kapita Sehari (gram)



20,44



15,69



4,71



4,42





<https://belitungtimurkab.bps.go.id>

Halaman Kosong

## PENGELUARAN PENDUDUK DAN KONSUMSI MAKANAN

### PENJELASAN TEKNIS

### TECHNICAL NOTES

1. Data pengeluaran penduduk menurut jenis pengeluaran diperoleh dari Survei Sosial Ekonomi Nasional (Susenas).
  2. Data konsumsi/pengeluaran yang dikumpulkan pada Susenas dibagi menjadi dua kelompok, yaitu konsumsi makanan dan bukan makanan.
  3. Konsumsi/pengeluaran makanan dirinci menjadi 215 komoditi, masing-masing dikumpulkan data kuantitas dan nilainya.
  4. Untuk konsumsi bukan makanan, pada umumnya yang dikumpulkan hanya data nilainya, kecuali untuk beberapa jenis pengeluaran tertentu, seperti penggunaan listrik, air, gas, dan bahan bakar minyak (BBM) dikumpulkan kuantitasnya.
  5. Angka Kecukupan Kalori dan Protein penduduk Indonesia per Kapita sehari berdasarkan Widyakarya Nasional Pangan dan Gizi X Tahun 2012, yaitu 2.150 Kkal dan 57 gram.
  6. Tingkat Kecukupan Kalori dan Protein salah satu indikator yang dapat digunakan untuk mengukur tingkat kesejahteraan penduduk.
1. *The data on consumer expenditure according to type of expenditure are obtained from the National Socio Economic Survey.*
  2. *Data of consumption/expenditure collected in Susenas are divided into two groups, namely food and non-food consumption.*
  3. *Consumption/expenditure on food covers 215 commodities, both quantity data and values are collected.*
  4. *For consumption of non-food, the data collected in general are only their values, except for certain types of expenditure, such as electricity, water, gas, and fuel, which are also collected for their quantity data.*
  5. *Calories and Protein Adequacy Score Indonesian population per capita daily based on Widyakarya National Food and Nutrition X in 2012, which is 2,150 kcal and 57 grams.*
  6. *Calories and Protein adequacy level is one of the indicators that can be used to measure the level of welfare of the population.*

## POPULATION EXPENDITURE AND FOOD CUMSUMPTION

### ULASAN

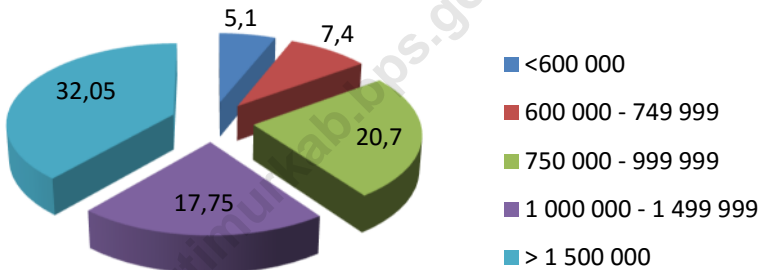
Pengelompokan golongan pengeluaran per kapita berdasarkan klasifikasi wilayah menunjukkan stratifikasi konsumsi pengeluaran sekaligus mengetahui sebaran dari pola konsumsi penduduk suatu wilayah. Hanya sekitar 5,10 persen penduduk Kabupaten Belitung Timur yang memiliki pengeluaran per kapita di bawah Rp600.000. Mayoritas penduduk Kabupaten Belitung Timur berada pada golongan pengeluaran Rp1.500.000 dan lebih sebesar 32,05 persen.

### DESCRIPTION

*The grouping of per capita expenditure categories based on regional classification shows the stratification of expenditure consumption while knowing the distribution of consumption patterns of the population of a region. Only around 5.10 percent of the population of East Belitung Regency has per capita expenditure of under Rp600,000. The majority of the population of East Belitung Regency is in the expenditure category of Rp1,500,000 and over by 32.05 percent.*

## PENGELUARAN PENDUDUK DAN KONSUMSI MAKANAN

**Gambar 11.1** **Persentase Penduduk Menurut Golongan Pengeluaran per Kapita Sebulan di Kabupaten Belitung Timur (persen), Maret 2018**  
*Percentage of Population by Expenditure per Capita a Month in Belitung Timur Regency (percent), March 2018*



Sumber: Badan Pusat Statistik Kabupaten Belitung Timur  
Source: Statistics of Belitung Timur Regency

POPULATION EXPENDITURE AND FOOD CUMSUMPTION

**Tabel 11.1** **Persentase Penduduk Menurut Golongan Pengeluaran per Kapita Sebulan di Kabupaten Belitung Timur (persen), Maret 2018**  
**Percentage of Population by Expenditure per Capita a Month in Belitung Timur Regency (percent), March 2018**

Golongan Pengeluaran <i>Expenditure Class</i>	Jumlah <i>Total</i>
(1)	(4)
< 600 000	5,10
600 000 - 749 999	7,40
750 000 - 999 999	20,70
1 000 000 – 1 249 999	17,75
1 250 000 – 1 499 999	17,00
≥ 1 500 000	32,05
<b>Belitung Timur</b>	<b>100,00</b>

Sumber: Badan Pusat Statistik Kabupaten Belitung Timur  
 Source: *Statistics of Belitung Timur Regency*

## PENGELUARAN PENDUDUK DAN KONSUMSI MAKANAN

**Tabel 11.2** Pengeluaran Rata-rata per Kapita Sebulan Menurut Golongan Pengeluaran dan Kelompok Barang di Kabupaten Belitung Timur (rupiah), 2018  
*Average Expenditure per Capita per Month by Expenditure Class and Commodity Group in Belitung timur Regency (rupiahs), 2018*

Golongan Pengeluaran <i>Expenditure Class</i>	Kelompok Barang <i>Commodity Group</i>		
	Makanan <i>Food</i>	Bukan Makanan <i>Non Food</i>	Jumlah <i>Total</i>
(1)	(2)	(3)	(4)
< 600 000	310 219	220 158	530 377
600 000 - 749 999	419 222	270 611	689 833
750 000 - 999 999	500 936	387 338	888 274
1 000 000 – 1 249 999	638 339	480 590	1 118 929
1 250 000 – 1 499 999	749 177	615 557	1 364 734
≥ 1 500 000	1 055 286	1 178 885	2 234 171
Rata-rata per kapita <i>Average per capita</i>	729 477	679 292	1 408 769

Sumber: Badan Pusat Statistik Kabupaten Belitung Timur

Source: Statistics of Belitung Timur Regency

POPULATION EXPENDITURE AND FOOD CUMSUMPTION

**Tabel 11.3** Pengeluaran Rata-rata per Kapita Sebulan Menurut Kelompok Barang di Kabupaten Belitung Timur (rupiah), 2018  
*Average Expenditure per Capita per Month by Group of Goods in Belitung Timur Regency (rupiahs), 2018*

Kelompok Komoditas <i>Commodity Group</i>	Maret 2017 <i>March. 2017</i>	Maret 2018 <i>March. 2018</i>	Perubahan <i>Change</i>
(1)	(2)	(3)	(4)
Padi-padian/ <i>Cereals</i>	78 570	86 739	10,40
Umbi-umbian/ <i>Tubers</i>	6 585	3 605	-45,25
Ikan/ <i>Fish</i>	97 870	103 506	5,76
Daging/ <i>Meat</i>	36 157	32 046	-11,37
Telur dan susu/ <i>Eggs and milk</i>	48 824	50 414	3,26
Sayur-sayuran/ <i>Vegetables</i>	77 514	56 358	-27,29
Kacang-kacangan/ <i>Legumes</i>	13 147	8 610	-34,51
Buah-buahan/ <i>Fruits</i>	41 874	25 358	-39,44
Minyak dan kelapa/ <i>Oil and coconut</i>	17 784	16 195	-8,94
Bahan minuman/ <i>Beverage stuffs</i>	26 238	23 209	-11,54
Bumbu-bumbuan/ <i>Spices</i>	18 147	16 645	-8,28
Konsumsi lainnya <i>Miscellaneous food items</i>	19 607	17 698	-9,74
Makanan dan minuman jadi <i>Prepared food and beverages</i>	202 933	179 206	-11,69
Rokok/ <i>Cigarette</i>	118 821	109 888	-7,52
<b>Jumlah Makanan</b>	<b>804 071</b>	<b>729 477</b>	<b>-9,28</b>

Bersambung/*Continued*

## PENGELUARAN PENDUDUK DAN KONSUMSI MAKANAN

Lanjutan Tabel/*Continued Table 11.3*

Kelompok Bukan Makanan <i>Non Food Group</i>	Maret 2017 <i>March. 2017</i>	Maret 2018 <i>March. 2018</i>	Perubahan <i>Change</i>
(1)	(2)	(3)	(4)
Perumahan bahan bakar penerangan air <i>Housing and household facility</i>	366 753	376 468	2,65
Aneka barang dan jasa/ <i>Goods and services</i>	155 832	108 487	-30,38
Pakaian alas kaki dan tutup kepala <i>Clothing footwear and headgear</i>	40 424	45 569	12,73
Barang yang tahan lama/ <i>Durable goods</i>	63 679	98 459	54,62
Pajak pemakaian dan asuransi <i>Taxes and insurances</i>	47 310	37 167	-21,44
Keperluan pesta dan upacara <i>Parties and ceremonies</i>	14 237	13 142	-7,69
<b>Jumlah Bukan Makanan</b>	<b>688 235</b>	<b>679 292</b>	<b>-1,30</b>
<b>Jumlah</b>	<b>1 492 306</b>	<b>1 408 769</b>	<b>-5,60</b>

Sumber: Badan Pusat Statistik Kabupaten Belitung Timur

Source: *Statistics of Belitung Timur Regency*



POPULATION EXPENDITURE AND FOOD CUMSUMPTION

**Tabel 11.4 Rata-Rata Konsumsi Kalori per Kapita Sehari (Kkal) Menurut Kelompok Makanan dan Daerah Tempat Tinggal di Provinsi Kepulauan Bangka Belitung, Maret 2018**  
***Average Per Capita Consumption Calories a day (Kcal) According to Food Group and Region in Kepulauan Bangka Belitung, March 2018***

Kelompok Makanan <i>Food Group</i>	Jumlah <i>Total</i>
(1)	(4)
Padi-padian/ <i>Cereals</i>	866,93
Umbi-umbian/ <i>Tubers</i>	20,50
Ikan/ <i>Fish</i>	97,66
Daging/ <i>Meat</i>	76,77
Telur dan susu/ <i>Eggs and milk</i>	86,79
Sayur-sayuran/ <i>Vegetables</i>	25,93
Kacang-kacangan/ <i>Legumes</i>	28,21
Buah-buahan/ <i>Fruits</i>	38,29
Minyak dan kelapa/ <i>Oil and coconut</i>	292,99
Bahan minuman/ <i>Beverage stuffs</i>	111,44
Bumbu-bumbuan/ <i>Spices</i>	21,77
Konsumsi lainnya <i>Miscellaneous food items</i>	81,11
Makanan dan minuman jadi <i>Prepared food and beverages</i>	405,08
<b>Belitung Timur</b>	<b>2 153,47</b>

Sumber: Badan Pusat Statistik Kabupaten Belitung Timur  
 Source: *Statistics of Belitung Timur Regency*

PENGELUARAN PENDUDUK DAN KONSUMSI MAKANAN

**Tabel 11.5 Rata-Rata Konsumsi Protein Per Kapita Sehari (gram) Menurut Kelompok Makanan dan Daerah Tempat Tinggal di Kabupaten Belitung Timur, Maret 2018**  
***Average Per Capita Consumption Protein Daily (gram) According to Food Group and Region in Belitung Timur Regency, March 2018***

Kelompok Makanan <i>Food Group</i>	Jumlah <i>Total</i>
(1)	(4)
Padi-padian/ <i>Cereals</i>	20,44
Umbi-umbian/ <i>Tubers</i>	0,17
Ikan/ <i>Fish</i>	15,69
Daging/ <i>Meat</i>	4,71
Telur dan susu/ <i>Eggs and milk</i>	4,42
Sayur-sayuran/ <i>Vegetables</i>	1,62
Kacang-kacangan/ <i>Legumes</i>	2,80
Buah-buahan/ <i>Fruits</i>	0,38
Minyak dan kelapa/ <i>Oil and coconut</i>	0,09
Bahan minuman/ <i>Beverage stuffs</i>	0,80
Bumbu-bumbuan/ <i>Spicessss</i>	0,76
Konsumsi lainnya <i>Miscellaneous food items</i>	1,62
Makanan dan minuman jadi <i>Prepared food and beverages</i>	10,17
<b>Belitung Timur</b>	<b>63,67</b>

Sumber: Badan Pusat Statistik Kabupaten Belitung Timur  
 Source: *Statistics of Belitung Timur Regency*

<https://belitungtimurkab.bps.go.id>

Halaman Kosong

# PENDAPATAN REGIONAL (Regional Income)

# BAB 12 CHAPTER



PDRB ADHB Kab. Belitung  
Timur tahun 2018 sebesar

**7,409** Triliun rupiah

PDRB ADHK Kab. Belitung  
Timur tahun 2018 sebesar

**5,326** Triliun rupiah



<https://belitungtimurkab.bps.go.id>

Halaman Kosong

## PENJELASAN TEKNIS

1. Penghitungan statistik neraca nasional mengikuti buku petunjuk yang diterbitkan oleh Perserikatan Bangsa Bangsa (PBB) dikenal sebagai Sistem Neraca Nasional (SNN). SNN adalah rekomendasi internasional tentang bagaimana menyusun ukuran aktivitas ekonomi yang sesuai dengan standar neraca baku yang didasarkan pada prinsip-prinsip ekonomi. Rekomendasi yang dimaksud dinyatakan dalam sekumpulan konsep, definisi, klasifikasi, dan aturan neraca yang disepakati secara internasional dalam mengukur indikator tertentu seperti Produk Domestik Bruto (PDB). Salah satu bentuk adaptasi pencatatan statistik nasional adalah melakukan perubahan tahun dasar PDB Indonesia dari tahun 2000 ke 2010. Perubahan tahun dasar PDB dilakukan seiring dengan mengadopsi rekomendasi PBB yang tertuang dalam Sistem Neraca Nasional 2008 (SNA 2008).

2. Produk Domestik Bruto pada tingkat nasional serta Produk Domestik Regional Bruto (PDRB) pada tingkat regional (provinsi) menggambarkan kemampuan suatu wilayah untuk menciptakan nilai

## TECHNICAL NOTES

1. *The method used to estimate national accounts statistics is based on the standard guidelines formed by United Nation known as System of National Accounts (SNA). SNA is the internationally agreed standard set of recommendations on how to compile measures of economic activity in accordance with strict accounting conventions based on economic principles. The recommendations are expressed in term of a set of concepts, definitions, classifications and accounting rules that comprise the internationally agreed standard for measuring indicators such as Gross Domestic Product (GDP). One of the improvement in the national statistical system is to rebase GDP form base year 2000 to 2010 in order to capture current economic condition. It is in line with the United Nations (UN) recommendation on 2008 SNA.*

2. *The basic measure of the value added arising from economic activity is known as Gross Domestic Product at the national level and Gross Regional Domestic Product (GRDP) at the regional level*

tambah pada suatu waktu tertentu. Untuk menyusun PDB maupun PDRB digunakan 2 pendekatan, yaitu lapangan usaha dan pengeluaran. Keduanya menyajikan komposisi data nilai tambah dirinci menurut Sumber kegiatan ekonomi (lapangan usaha) dan menurut komponen penggunaannya. PDB maupun PDRB dari sisi lapangan usaha merupakan penjumlahan seluruh komponen nilai tambah bruto yang mampu diciptakan oleh sektor-sektor ekonomi atas berbagai aktivitas produksinya. Sedangkan dari sisi pengeluaran menjelaskan tentang penggunaan dari nilai tambah tersebut.

3. PDB menurut lapangan usaha mengalami perubahan klasifikasi dari 9 lapangan usaha menjadi 17 lapangan usaha. PDB menurut lapangan usaha dirinci menurut total nilai tambah dari seluruh sektor ekonomi yang mencakup lapangan usaha Pertanian, Kehutanan, dan Perikanan; Pertambangan dan Penggalan; Industri Pengolahan; Pengadaan Listrik dan Gas; Pengadaan Air, Pengelolaan Sampah, Limbah dan Daur Ulang; Konstruksi; Perdagangan Besar dan Eceran, Reparasi Mobil dan Sepeda Motor;

(provinces/regencies/municipalities). To compile these statistics, two approaches have been used, i.e. "production approach" and "expenditure approach". The first approach is to measure value added produced by various kinds of economic activities, while the second approach is to measure final uses of the country's output. In other words, GDP/GRDP is the sum of total value added produced by all economic industries (activities) and the way of using it.

3. GDP by industry classification changes from 9 sectors to 17 industries. GDP by industry is classified by types of economic activities such as Agriculture, Forestry and Fishing; Mining and Quarrying; Manufacturing; Electricity and Gas; Water supply, Sewerage, Waste Management and Remediation Activities; Construction; Wholesale and Retail Trade; Repair of Motor Vehicles and Motorcycles; Transportation and Storage; Accommodation and Food Service Activities; Information and Communication; Financial and

Transportasi dan Pergudangan; Penyediaan Akomodasi dan Makan Minum; Informasi dan Komunikasi; Jasa Keuangan dan Asuransi; Real Estat; Jasa Perusahaan; Administrasi Pemerintahan, Pertahanan dan Jaminan Sosial Wajib; Jasa Pendidikan; Jasa Kesehatan dan Kegiatan Sosial; dan Jasa lainnya.

*Insurance Activities; Real Estate Activities; Business Activities; Public Administration; Defence and Compulsory Social Security; Education; Human Health and Social Work Activities; and Other Services Activities.*

4. PDB menurut pengeluaran mengalami perubahan klasifikasi dimana pengeluaran konsumsi Lembaga Non Profit yang Melayani Rumah Tangga (LNPR) yang sebelumnya termasuk bagian dari pengeluaran konsumsi rumah tangga menjadi komponen terpisah. Sehingga klasifikasi PDB menurut pengeluaran dirinci menjadi 7 komponen yaitu komponen pengeluaran konsumsi rumah tangga, pengeluaran konsumsi LNPR, pengeluaran konsumsi pemerintah, pembentukan modal tetap bruto, perubahan inventori, ekspor barang dan jasa, dan impor barang dan jasa.

4. *GDP by expenditure classification changes where consumption expenditure Non-profit Institutions Serving Households (NPISH) previously included as part of household consumption expenditure is taken out into separate component. So that, GDP by type of expenditures is classified into: household consumption expenditure, NPISH consumption expenditure, government consumption expenditure, gross fixed capital formation, changes in inventories, exports of goods and services, and imports of goods and services.*

5. Pengeluaran konsumsi rumah tangga mencakup berbagai pengeluaran konsumsi akhir rumah tangga atas barang dan jasa untuk memenuhi kebutuhan individu ataupun kelompok secara langsung.

5. *Household consumption expenditures consist of expenditures incurred by households, which are used for both individual or collective needs. Household consumptions are*



## REGIONAL INCOME

Pengeluaran rumah tangga di sini mencakup makanan dan minuman selain restoran; pakaian, alas kaki dan jasa perawatannya; perumahan dan perlengkapan rumah tangga; kesehatan dan pendidikan; transportasi dan komunikasi; restoran dan hotel serta lainnya.

6. Pengeluaran Konsumsi Pemerintah terdiri dari Pengeluaran Konsumsi Individu dan Pengeluaran Konsumsi Kolektif. Barang dan jasa individu merupakan barang dan jasa privat, dimana ciri-ciri barang privat adalah a) Scarcity, yaitu ada kelangkaan/keterbatasan dalam jumlah; b) Excludable consumption, yaitu konsumsi suatu barang dapat dibatasi hanya pada mereka yang memenuhi persyaratan tertentu (biasanya harga); c) Rivalrous competition, yaitu konsumsi oleh satu konsumen akan mengurangi atau menghilangkan kesempatan pihak lain untuk melakukan hal serupa. Contoh barang dan jasa yang dihasilkan pemerintah dan tergolong sebagai barang dan jasa individu adalah jasa pelayanan kesehatan pemerintah di rumah sakit/puskesmas dan jasa pendidikan di sekolah/universitas negeri. Sedangkan barang dan jasa kolektif ekuivalen dengan barang

*classified into food and beverages other than restaurants; clothing, footwear, and related maintenance services; housing and household equipment; health and education; transport and communication; restaurants and hotels; and others.*

6. *Government consumption expenditure consists of Individual Consumption Expenditure and Collective Consumption Expenditure. Individual goods and services are private goods and services, which the characteristics of private goods is a) Scarcity, that there is a scarcity/limited in number; b) Excludable consumption, the consumption of goods can be limited only to those who meet certain requirements (usually the price); c) Rivalrous competition, ie consumption by the consumer will reduce or eliminate the chance of another party to do so. Examples of goods and services produced by government and classified as goods and services of individuals is the government health services in hospitals/health centers and education services in schools/universities. Collective goods and services equivalent to public goods characterized by a)*

publik yang memiliki ciri a) Non rivalry, yaitu penggunaan satu konsumen terhadap suatu barang tidak mengurangi kesempatan konsumen lain untuk juga mengkonsumsi barang tersebut; b) Non excludable, yaitu apabila suatu barang publik tersedia, maka tidak ada yang dapat menghalangi siapapun untuk memperoleh manfaat dari barang tersebut atau dengan kata lain setiap orang memiliki akses ke barang tersebut. Contoh barang dan jasa yang dihasilkan pemerintah dan tergolong sebagai barang dan jasa kolektif adalah jasa pertahanan yang dilakukan TNI dan keamanan yang dilakukan kepolisian.

*Non-rivalry, namely the use of a consumer for an item does not reduce the chance of another consumer to also consume goods; b) Non-excludable, i.e. when a public good available, then nothing can hinder anyone to benefit from the goods or in other words everyone has access to the goods. Examples of goods and services produced by government and classified as collective goods and services is carried military defense services and the police's security.*

7. Pembentukan Modal Tetap Bruto (PMTB) mencakup pengadaan, pembuatan, dan pembelian barang modal. Barang modal dimaksud adalah barang-barang yang digunakan untuk proses produksi, tahan lama atau yang mempunyai umur pemakaian lebih dari satu tahun seperti bangunan, mesin-mesin dan alat angkutan. Termasuk pula di sini perbaikan besar (berat) yang sifatnya memperpanjang umur atau mengubah bentuk atau kapasitas barang modal tersebut. Pengeluaran barang modal untuk

7. *Gross Fixed Capital Formation (GFCF) includes procurement, manufacture, and the purchase of capital goods. Capital goods are goods which are used for the production process, durable or have a service life of more than one year such as buildings, machinery, and transportation equipment. Including here: huge improvement that are to extend the life or changing the shape or the capacity of the capital goods. Capital expenditures for military purposes are also covered as GFCF. GFCF*

## REGIONAL INCOME

keperluan militer juga dicakup sebagai PMTB. Klasifikasi komponen PMTB dibagi menjadi 6 sub komponen yaitu Konstruksi; Mesin dan Peralatan; Kendaraan; Peralatan Lainnya; Cultivated Biological Resources (CBR) dan Produk Kekayaan Intelektual.

8. Ekspor barang dan jasa merupakan transaksi perdagangan barang dan jasa dari penduduk (residen) ke bukan penduduk (nonresiden). Impor barang dan jasa adalah transaksi perdagangan dari bukan penduduk ke penduduk. Ekspor atau impor barang terjadi pada saat terjadi perubahan hak kepemilikan barang antara penduduk dengan bukan penduduk (dengan atau tanpa perpindahan fisik barang tersebut). Pada PDB dengan tahun dasar 2010, ekspor dan impor barang dirinci menjadi nonmigas dan migas.
9. Produk Domestik Bruto maupun agregat turunannya disajikan dalam 2 (dua) versi penilaian, yaitu atas dasar "harga berlaku" dan atas dasar "harga konstan". Disebut sebagai harga berlaku karena seluruh agregat dinilai dengan menggunakan harga pada tahun berjalan, sedangkan harga konstan

*component are classified into six sub-components: Construction; Machinery and Equipment; vehicle; Other equipment; Cultivated Biological Resources (CBR) and Intellectual Property Product.*

8. *Exports of goods and services consist of transactions of goods and services from residents to non-residents. Imports of goods and services consist of transaction of goods and services from non-residents to residents. Exports and imports of goods occur when there are changes in ownership of goods between residents and non-residents (with or without physical movements of goods across frontiers). On the GDP at 2010 basic year, exports and imports of goods specified into non oil and gas and oil and gas.*
9. *GDP and its aggregations are presented in two forms: at current market prices and at constant base year market prices. In presenting current market prices, all aggregates are valued at current market prices, while base year constant market prices are shown by valuing all aggregates at fixed*

penilaiannya didasarkan kepada harga satu tahun dasar tertentu, dalam publikasi ini digunakan harga tahun 2010.

*base year prices. Year of 2010 is used as the base year in this publication.*

10. Laju pertumbuhan Produk Domestik Bruto diperoleh dari perhitungan PDB atas dasar harga konstan. Diperoleh dengan cara mengurangi nilai PDB pada tahun ke-n terhadap nilai pada tahun ke n-1 (tahun sebelumnya), dibagi dengan nilai pada tahun ke n-1, dikalikan dengan 100 persen. Laju pertumbuhan menunjukkan perkembangan agregat pendapatan dari satu waktu tertentu terhadap waktu sebelumnya.

*10. Growth rate of Gross Domestic Product is derived from GDP at constant market prices. It is obtained by subtracting the value of GDP year n with the value of GDP year n-1, divided by the value of GDP year n-1 then multiplied by 100 percent. The growth rate of GDP explains the income growth during the given period.*

## REGIONAL INCOME

### ULASAN

Pada Tahun 2018, PDRB Kabupaten Belitung Timur atas dasar harga berlaku mencapai angka Rp7.409.393 juta dengan laju pertumbuhan ekonomi sebesar 4,23 persen. Pertumbuhan ekonomi pada tahun 2018 lebih rendah dari pertumbuhan pada tahun 2017 yang nilainya sebesar 4,85 persen.

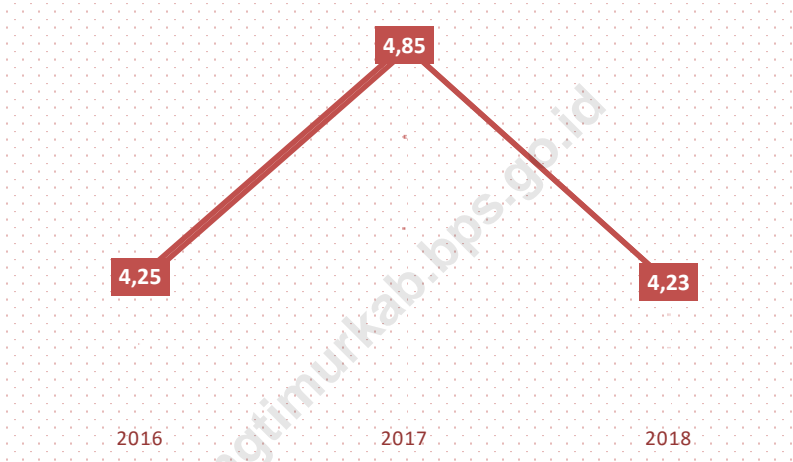
Tiga sektor dengan distribusi persentase PDRB terbesar pada tahun 2018 adalah Pertanian, Kehutanan dan Perikanan sebesar 24,07 persen diikuti sektor Industri Pengolahan 19,92 persen dan Sektor Pertambangan dan Penggalian 16,40 persen.

### DESCRIPTION

*In 2018, East Belitung Regency's GRDP at current prices reached Rp7,409,393 million with an economic growth rate of 4.23 percent. Economic growth in 2018 is lower than the growth in 2017 which amounts to 4.85 percent*

*The three sectors with the largest percentage distribution of GRDP in 2018 are Agriculture, Forestry and Fisheries at 24.07 percent followed by the Processing Industry sector 19.92 percent and Mining and Excavation Sector 16.40 percent.*

**Gambar 12** Laju Pertumbuhan PDRB Kabupaten Belitung Timur, 2016-2018  
*Picture* **GRDP Growth rate of Belitung Timur Regency, 2016-2018**



Sumber: Badan Pusat Statistik Kabupaten Belitung Timur  
 Source: BPS-Statistics of Belitung Timur Regency

REGIONAL INCOME

**Tabel 12.1 PDRB Atas Dasar Harga Berlaku Menurut Lapangan Usaha Kabupaten Belitung Timur, 2016-2018**  
**Table GRDP at Current Market Price by Industrial Origin Belitung Timur Regency, 2016-2018**

Kategori	Uraian	2016	2017*	2018**
(1)	(2)	(3)	(4)	(5)
A	Pertanian Kehutanan dan Perikanan	1 706 959	1 752 072	1 783 421
B	Pertambangan dan Penggalian	1 136 686	1 258 619	1 215 478
C	Industri Pengolahan	1 258 235	1 431 473	1 475 831
D	Pengadaan Listrik dan Gas	4 035	4 810	5 180
E	Pengadaan Air Pengelolaan Sampah Limbah dan Daur Ulang	1 308	1 410	1 545
F	Konstruksi	531 693	565 930	611 355
G	Perdagangan Besar dan Eceran; Reparasi Mobil dan Sepeda Motor	697 051	776 258	858 218
H	Transportasi dan Pergudangan	125 665	141 560	153 525
I	Penyediaan Akomodasi dan Makan Minum	152 917	166 631	174 439
J	Informasi dan Komunikasi	72 311	75 975	80 308
K	Jasa Keuangan dan Asuransi	31 943	34 259	35 697
L	Real Estate	194 779	202 068	220 522
M N	Jasa Perusahaan	17 901	19 092	21 885
O	Administrasi Pemerintahan Pertahanan dan Jaminan Sosial Wajib	388 427	407 448	429 456
P	Jasa Pendidikan	164 824	182 906	196 458
Q	Jasa Kesehatan dan Kegiatan Sosial	84 014	93 431	104 543
R S T U	Jasa lainnya	35 457	37 863	41 531
<b>PDRB</b>		<b>6 604 204</b>	<b>7 151 803</b>	<b>7 409 393</b>
<b>PDRB Non Migas</b>		<b>6 604 204</b>	<b>7 151 803</b>	<b>7 409 393</b>

\* : Angka Sementara

\*\* : Angka Sangat Sementara

Sumber: Badan Pusat Statistik Kabupaten Belitung Timur

Source: BPS-Statistics of Belitung Timur Regency

**Tabel 12.2 PDRB Atas Dasar Harga Konstan Belitung Timur Menurut Lapangan Usaha, 2016-2018**  
**Table GRDP at Constant Market Price by Industrial Origin Belitung Timur Regency, 2016-2018**

Kategori	Uraian	2016	2017*	2018**
(1)	(2)	(3)	(4)	(5)
A	Pertanian, Kehutanan, dan Perikanan	1 231 902	1 235 705	1 281 202
B	Pertambangan dan Penggalian	908 899	980 436	983 416
C	Industri Pengolahan	930 183	1 018 539	1 055 123
D	Pengadaan Listrik dan Gas	2 638	2 774	2 932
E	Pengadaan Air, Pengelolaan Sampah, Limbah dan Daur Ulang	876	917	975
F	Konstruksi	376 512	380 095	396 340
G	Perdagangan Besar dan Eceran; Reparasi Mobil dan Sepeda Motor	494 900	530 403	571 156
H	Transportasi dan Pergudangan	91 975	98 241	105 752
I	Penyediaan Akomodasi dan Makan Minum	112 353	117 560	123 062
J	Informasi dan Komunikasi	62 886	64 547	71 732
K	Jasa Keuangan dan Asuransi	22 145	22 460	22 741
L	Real Estate	135 193	137 364	149 815
M,N	Jasa Perusahaan	13 779	13 982	15 560
O	Administrasi Pemerintahan, Pertahanan dan Jaminan Sosial Wajib	292 317	295 920	317 346
P	Jasa Pendidikan	110 819	119 535	129 854
Q	Jasa Kesehatan dan Kegiatan Sosial	61 622	65 999	71 561
R,S,T,U	Jasa lainnya	24 876	25 820	28 145
<b>PDRB</b>		<b>4 873 876</b>	<b>5 110 297</b>	<b>5 326 711</b>
<b>PDRB NonMigas</b>		<b>4 873 876</b>	<b>5 110 297</b>	<b>5 326 711</b>

\* : Angka Sementara

\*\* : Angka Sangat Sementara

Sumber: Badan Pusat Statistik Kabupaten Belitung Timur

Source: BPS-Statistics of Belitung Timur Regency



REGIONAL INCOME

**Tabel 12.3 Laju Pertumbuhan PDRB Atas Dasar Harga Konstan Kabupaten Belitang Timur, 2016-2018**  
**Growth Rate of GRDP at Constant Market Price of Belitang Timur Regency, 2016-2018**

Kategori	Uraian	2016	2017*	2018**
(1)	(2)	(3)	(4)	(5)
A	Pertanian, Kehutanan, dan Perikanan	4,88	0,31	3.68
B	Pertambangan dan Penggalian	1,39	7,87	0.30
C	Industri Pengolahan	3,76	9,50	3.59
D	Pengadaan Listrik dan Gas	10,60	5,09	5.72
E	Pengadaan Air, Pengelolaan Sampah, Limbah dan Daur Ulang	3,67	4,68	6.33
F	Konstruksi	5,77	0,95	4.27
G	Perdagangan Besar dan Eceran; Reparasi Mobil dan Sepeda Motor	3,97	7,17	7.68
H	Transportasi dan Pergudangan	4,46	6,83	7.65
I	Penyediaan Akomodasi dan Makan Minum	4,54	4,63	4.68
J	Informasi dan Komunikasi	7,54	2,64	11.13
K	Jasa Keuangan dan Asuransi	7,48	1,15	1.25
L	Real Estate	4,36	1,61	9.06
M,N	Jasa Perusahaan	5,26	1,47	11.28
O	Administrasi Pemerintahan, Pertahanan dan Jaminan Sosial Wajib	7,28	1,23	7.24
P	Jasa Pendidikan	8,40	7,87	8.63
Q	Jasa Kesehatan dan Kegiatan Sosial	7,47	7,10	8.43
R,S,T,U	Jasa lainnya	7,17	3,79	9.00
<b>PDRB</b>		<b>4,25</b>	<b>4,85</b>	<b>4,23</b>
<b>PDRB Non Migas</b>		<b>4,25</b>	<b>4,85</b>	<b>4,23</b>

\* : Angka Sementara

\*\* : Angka Sangat Sementara

Sumber: Badan Pusat Statistik Kabupaten Belitang Timur

Source: BPS-Statistics of Belitang Timur Regency

**Tabel 12.4 Laju Indeks Implisit PDRB Kabupaten Belitung Timur, 2016-2018**  
**Table**  
**Implicit Index Rate of GRDP of Belitung Timur Regency, 2016-2018**

Kategori	Uraian	2016	2017*	2018**
(1)	(2)	(3)	(4)	(5)
A	Pertanian, Kehutanan, dan Perikanan	4,22	2,33	-1,83
B	Pertambangan dan Penggalian	0,40	2,65	-3,72
C	Industri Pengolahan	2,13	3,90	-0,48
D	Pengadaan Listrik dan Gas	12,60	13,67	13,67
E	Pengadaan Air, Pengelolaan Sampah, Limbah dan Daur Ulang	4,62	2,91	3,08
F	Konstruksi	3,75	5,44	3,60
G	Perdagangan Besar dan Eceran; Reparasi Mobil dan Sepeda Motor	8,02	3,91	2,67
H	Transportasi dan Pergudangan	1,08	5,47	0,75
I	Penyediaan Akomodasi dan Makan Minum	4,63	4,14	0,01
J	Informasi dan Komunikasi	1,62	2,36	-4,88
K	Jasa Keuangan dan Asuransi	0,28	6,42	2,91
L	Real Estate	5,47	2,10	0,06
M,N	Jasa Perusahaan	4,35	5,10	3,01
O	Administrasi Pemerintahan, Pertahanan dan Jaminan Sosial Wajib	2,88	3,62	-1,71
P	Jasa Pendidikan	6,59	2,88	-1,13
Q	Jasa Kesehatan dan Kegiatan Sosial	2,12	3,83	3,20
R,S,T,U	Jasa lainnya	3,87	2,88	0,63
<b>PDRB</b>		<b>3,41</b>	<b>3,29</b>	<b>-0,61</b>
<b>PDRB NonMigas</b>		<b>3,41</b>	<b>3,29</b>	<b>-0,61</b>

\* : Angka Sementara

\*\* : Angka Sangat Sementara

Sumber: Badan Pusat Statistik Kabupaten Belitung Timur

Source: BPS-Statistics of Belitung Timur Regency

REGIONAL INCOME

**Tabel 12.5 Distribusi Persentase PDRB Atas Dasar Harga Berlaku Kabupaten Belitung Timur, 2016-2018**  
**Table Distribution Percentage of GRDP at Current Market Price of Belitung Timur Regency, 2016-2018**

Kategori	Uraian	2016	2017	2018
(1)	(2)	(3)	(4)	(5)
A	Pertanian, Kehutanan, dan Perikanan	25,85	24,50	24,07
B	Pertambangan dan Penggalian	17,21	17,60	16,40
C	Industri Pengolahan	19,05	20,01	19,92
D	Pengadaan Listrik dan Gas	0,06	0,07	0,07
E	Pengadaan Air, Pengelolaan Sampah, Limbah dan Daur Ulang	0,02	0,02	0,02
F	Konstruksi	8,05	7,91	8,25
G	Perdagangan Besar dan Eceran; Reparasi Mobil dan Sepeda Motor	10,56	10,85	11,58
H	Transportasi dan Pergudangan	1,90	1,98	2,07
I	Penyediaan Akomodasi dan Makan Minum	2,32	2,33	2,35
J	Informasi dan Komunikasi	1,09	1,06	1,08
K	Jasa Keuangan dan Asuransi	0,48	0,48	0,48
L	Real Estate	2,95	2,82	2,98
M,N	Jasa Perusahaan	0,27	0,27	0,30
O	Administrasi Pemerintahan, Pertahanan dan Jaminan Sosial Wajib	5,88	5,70	5,80
P	Jasa Pendidikan	2,50	2,56	2,65
Q	Jasa Kesehatan dan Kegiatan Sosial	1,27	1,31	1,41
R,S,T,U	Jasa lainnya	0,54	0,53	0,56
<b>PDRB</b>		100	100	100
<b>PDRB NonMigas</b>		100	100	100

\* : Angka Sementara

\*\* : Angka Sangat Sementara

Sumber: Badan Pusat Statistik Kabupaten Belitung Timur  
 Source: BPS-Statistics of Belitung Timur Regency

# PERBANDINGAN ANTAR KABUPATEN (Regency Comparison)

# BAB 13 CHAPTER



Tingkat Partisipasi Angkatan Kerja (TPAK)

**63,64%**

**Terendah**

Kabupaten Belitung Timur

**71,93%**

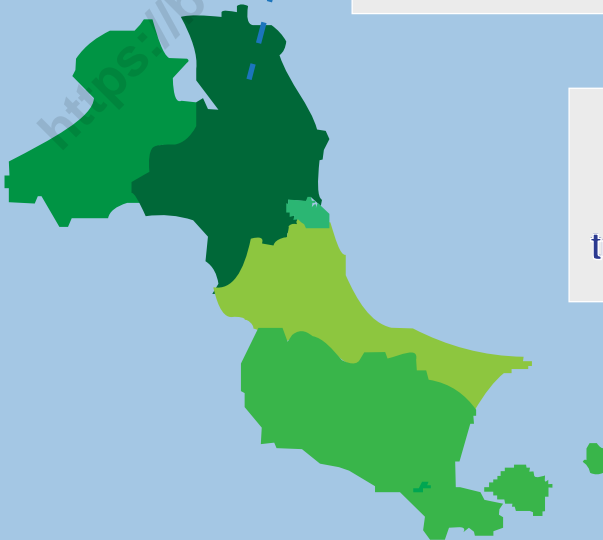
**Tertinggi**

Kota Pangkalpinang

Kabupaten Bangka memiliki  
jumlah penduduk terbanyak  
yaitu **330.793** jiwa



Kabupaten Belitung Timur  
memiliki jumlah penduduk  
terendah yaitu **127.064** jiwa



<https://belitungtimurkab.bps.go.id>

Halaman Kosong

**ULASAN**

Kabupaten Belitung Timur merupakan Kabupaten dengan jumlah penduduk terendah di Provinsi Kepulauan Bangka Belitung dengan jumlah 127.064 jiwa pada pertengahan tahun 2018.

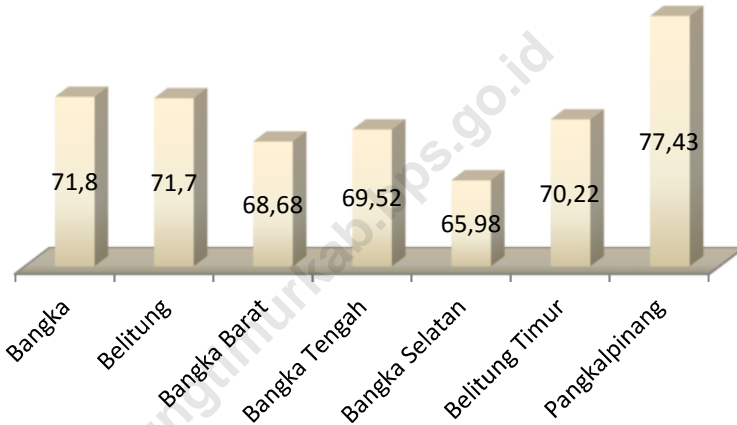
Dari sisi Indeks Pembangunan Manusia, Pada Tahun 2018 Kabupaten Belitung Timur menempati peringkat ke-4 dengan nilai 70,22 setelah Kota Pangkalpinang, Kabupaten Bangka dan Kabupaten Belitung, peringkat ini merupakan yang tertinggi jika dibandingkan dengan tiga kabupaten lain yang sama-sama merupakan kabupaten pemekaran.

**TECHNICAL NOTES**

*Belitung Timur Regency is the Regency with the lowest population in the Province of Bangka Belitung Islands with a total of 127,064 people in mid-2018.*

*In terms of the Human Development Index, in 2018 Belitung Timur Regency was ranked 4th with a score of 70.22 after Pangkalpinang, Bangka and Belitung, this ranking is the highest compared to three other regency which are both expansion regency.*

**Gambar 13** Indeks Pembangunan Manusia Kabupaten/Kota di Provinsi Kepulauan Bangka Belitung, 2018  
**Picture** Human Development Index by Regency in Bangka Belitung Province, 2018



Sumber: Badan Pusat Statistik Propinsi Kepulauan Bangka Belitung  
Source: BPS-Statistics of Kepulauan Bangka Belitung Province

**Tabel 13.1** Jumlah Penduduk Menurut Kabupaten/Kota di Propinsi Kepulauan Bangka Belitung, 2013-2018  
**Table** Population by Regency in Kepulauan Bangka Belitung Province, 2013-2018

Kabupaten Regency	2013	2014	2015	2016	2017	2018
(1)	(2)	(3)	(4)	(5)	(6)	(7)
Bangka	298 013	304 485	311 085	317 735	324 305	330 793
Belitung	167 602	171 271	175 048	178 721	182 418	186 155
Bangka Barat	188 271	192 395	196 598	200 684	204 778	209 011
Bangka Tengah	173 346	177 218	180 903	184 720	188 603	192 429
Bangka Selatan	185 514	189 492	193 583	197 670	201 782	205 901
Belitung Timur	114 469	117 026	119 394	121 971	124 587	127 064
Pangkalpinang	187 908	191 994	196 202	200 326	204 392	208 520
Kep Bangka Belitung	1 315 123	1 343 881	1 372 813	1 401 827	1 430 865	1 459 873

Sumber: Badan Pusat Statistik Propinsi Kepulauan Bangka Belitung

Source: BPS-Statistics of Kepulauan Bangka Belitung Province



REGENCY/MUNICIPAL COMPARISON

**Tabel 13.2** Tingkat Partisipasi Angkatan Kerja (TPAK) Kabupaten/Kota di Propinsi Kepulauan Bangka Belitung (persen), 2013-2018  
**Table** Labor Force Participation Rate by Regency in Kepulauan Bangka Belitung Province (percent), 2013-2018

Kabupaten Regency	2013	2014	2015	2016*)	2017	2018
(1)	(2)	(3)	(4)	(5)	(6)	(7)
Bangka	65,46	65,17	63,88	-	65,75	64,10
Belitung	67,08	65,58	67,64	-	69,29	70,36
Bangka Barat	63,48	71,06	65,47	-	68,17	70,47
Bangka Tengah	62,48	67,20	66,48	-	69,26	70,99
Bangka Selatan	67,12	66,53	70,32	-	64,70	67,40
Belitung Timur	68,79	62,03	68,11	-	68	71,93
Pangkalpinang	64,90	64,47	67,41	-	63,42	63,64
Kep Bangka Belitung	65,45	66,53	66,71	68,93	66,72	67,79

Sumber: Badan Pusat Statistik Propinsi Kepulauan Bangka Belitung

Source: BPS-Statistics of Kepulauan Bangka Belitung Province

\*) Data Tidak tersedia Dikarenakan Sakernas 2016 ditiadakan

**Tabel 13.3** Tingkat Pengangguran Terbuka (TPT) Kabupaten/Kota di Propinsi Kepulauan Bangka Belitung (persen), 2014-2018  
**Table** *Open Unemployment Rate (OURs) by Regency in Kepulauan Bangka Belitung Province (percent), 2014-2018*

Kabupaten Regency	2014	2015	2016*)	2017	2018
(1)	(2)	(3)	(4)	(5)	(6)
Bangka	8,60	8,87	-	4,29	4,12
Belitung	3,26	4,57	-	2,57	2,93
Bangka Barat	3,03	5,92	-	4,23	3,11
Bangka Tengah	5,64	6,58	-	3,38	3,93
Bangka Selatan	1,21	2,01	-	2,74	4,35
Belitung Timur	2,61	2,55	-	2,62	1,50
Pangkalpinang	8,84	10,64	-	5,80	4,70
Kep Bangka Belitung	5,14	6,29	2,60	3,78	3,65

Sumber: Badan Pusat Statistik Propinsi Kepulauan Bangka Belitung

Source: BPS-Statistics of Kepulauan Bangka Belitung Province

\*) Data Tidak tersedia Dikarenakan Sakernas 2016 ditiadakan

REGENCY/MUNICIPAL COMPARISON

**Tabel 13.4** Produk Domestik Regional Bruto Atas Dasar Harga Berlaku Kabupaten/Kota di Propinsi Kepulauan Bangka Belitung, 2013-2018  
**Gross Regional Domestic Product at Current Market Price by Regency in Kepulauan Bangka Belitung Province, 2013-2018**

Kabupaten Regency	2013	2014	2015	2016	2017*)	2018**)
(1)	(2)	(3)	(4)	(5)	(6)	(7)
Bangka	9 139 667	10 174 801	11 001 414	11 771 681	12 807 936	13 317 813
Belitung	6 000 332	6 731 137	7 328 169	8 001 861	8 738 187	9 327 224
Bangka Barat	9 538 463	10 686 708	11 473 024	12 257 167	13 223 420	13 833 070
Bangka Tengah	6 198 203	6 690 270	7 056 165	7 468 643	7 971 968	8 223 597
Bangka Selatan	5 820 024	6 435 911	6 947 753	7 541 293	8 165 164	8 454 819
Belitung Timur	5 082 820	5 666 811	6 125 941	6 604 087	7 151 855	7 409 393
Pangkalpinang	7 462 007	8 414 607	10 234 632	11 116 233	12 113 978	12 987 788
Jumlah Kab kota	45 153 280	50 194 116	60 987 325	65 095 482	69 973 233	73 069 313

Sumber: Badan Pusat Statistik Propinsi Kepulauan Bangka Belitung

Source: BPS-Statistics of Kepulauan Bangka Belitung Province

\*) : Data Sementara

\*\*\*) : Data Sangat Sementara

**Tabel 13.5** Produk Domestik Regional Bruto Atas Dasar Harga Konstan Kabupaten/Kota di Propinsi Kepulauan Bangka Belitung, 2013-2018  
**Table** Gross regional Domestic Product at Constant Market Price by Regency in Kepulauan Bangka Belitung Province, 2013-2018

Kabupaten Regency	2013	2014	2015	2016	2017*)	2018**)
(1)	(2)	(3)	(4)	(5)	(6)	(7)
Bangka	7 769 116	8 143 116	8 512 419	8 906 228	9 355 326	9 777 137
Belitung	4 934 002	5 167 069	5 400 941	5 669 543	5 969 543	6 289 592
Bangka Barat	7 972 792	8 349 260	8 769 643	9 245 410	9 733 982	10 175 809
Bangka Tengah	5 178 285	5 255 773	5 271 866	5 432 805	5 620 435	5 812 097
Bangka Selatan	4 852 974	5 068 267	5 284 642	5 511 773	5 763 780	6 024 243
Belitung Timur	4 258 046	4 478 305	4 675 207	4 873 900	5 110 239	5 326 711
Pangkalpinang	6 951 019	7 247 497	7 555 016	7 945 986	8 358 482	8 793 824
Jumlah Kab kota	41 916 234	43 709 287	45 965 304	47 850 821	50 007 751	52 212 088

Sumber: Badan Pusat Statistik Propinsi Kepulauan Bangka Belitung

Source: BPS-Statistics of Kepulauan Bangka Belitung Province

\*) : Data Sementara

\*\*\*) : Data Sangat Sementara

REGENCY/MUNICIPAL COMPARISON

**Tabel 13.6** Indeks Pembangunan Manusia (IPM) Kabupaten/Kota di Propinsi Kepulauan Bangka Belitung, 2013-2018  
*Human Development Indeks by Regency in Kepulauan Bangka Belitung Province, 2013-2018*

Kabupaten Regency	2013	2014	2015	2016	2017	2018
(1)	(2)	(3)	(4)	(5)	(6)	(7)
Bangka	69,34	69,79	70,03	70,43	71,09	71,80
Belitung	69,27	69,56	70,29	70,81	70,93	71,70
Bangka Barat	65,85	66,43	67,23	67,60	67,94	68,68
Bangka Tengah	67,67	68,09	68,66	68,76	68,99	69,52
Bangka Selatan	62,96	63,54	63,89	64,57	65,02	65,98
Belitung Timur	67,71	68,10	68,83	69,30	69,57	70,22
Pangkalpinang	76,14	76,28	75,51	76,73	76,86	77,43
Kep Bangka Belitung	67,92	68,27	69,05	69,55	69,99	70,67

Sumber: Badan Pusat Statistik Propinsi Kepulauan Bangka Belitung

Source: BPS-Statistics of Kepulauan Bangka Belitung Province

**Tabel 13.7** Jumlah Penduduk Miskin Menurut Kabupaten/Kota di Propinsi Kepulauan Bangka Belitung (Ribu Jiwa), 2013-2018  
**Table** Number of Poor Population by Regency in Kepulauan Bangka Belitung Province (Thousand People), 2013-2018

Kabupaten Regency	2013	2014	2015	2016	2017	2018
(1)	(2)	(3)	(4)	(5)	(6)	(7)
Bangka	16,2	16	17,39	17,29	16,50	18,02
Belitung	14,3	12,7	14,58	13,94	14,10	14
Bangka Barat	6,2	6,1	6,01	5,46	6,10	6,35
Bangka Tengah	9,5	9,4	10,19	10,36	11,40	11,12
Bangka Selatan	7,5	7,4	7,2	7,11	7,90	7,58
Belitung Timur	7,9	7,9	8,71	8,48	8,40	8,93
Pangkalpinang	7,8	7,8	10,02	10,12	9,80	10,27
Kep Bangka Belitung	69,4	67,2	74,09	72,76	74,10	76,26

Sumber: Badan Pusat Statistik Propinsi Kepulauan Bangka Belitung

Source: BPS-Statistics of Kepulauan Bangka Belitung Province

<https://belitungtimurkab.bps.go.id>

Halaman Kosong



Sensus  
Penduduk  
2020

#MencatatIndonesia

# DATA

Mencerdaskan Bangsa

-----Enlighten The Nation-----

<https://belitungtimurkab.bps.go.id>



**BADAN PUSAT STATISTIK**

**KABUPATEN BELITUNG TIMUR**

**BPS - Statistics of Belitung Timur Regency**

Komplek Perkantoran Terpadu Pemkab Belitung Timur

Dusun Manggarawan Desa Padang Manggar

Homepage : <http://belitungtimurkab.bps.go.id>

ISSN 2356-279X



9 772356 279003