


# Kabupaten SERDANG BEDAGAI DALAM ANGKA

*Serdang Bedagai Regency in Figures*

# 2019



# Kabupaten SERDANG BEDAGAI DALAM ANGKA

*Serdang Bedagai Regency in Figures*

# 2019



# **Kabupaten Serdang Bedagai Dalam Angka**

## ***Serdang Bedagai Regency in Figures***

### **2019**

ISBN: 978-602-6365-37-8

No. Publikasi/*Publication Number*: 12180.1902

Katalog/*Catalog*: 1102001.1218

Ukuran Buku/*Book Size*: 14,8 cm x 21 cm

Jumlah Halaman/*Number of Pages*: lii + 476 halaman /*pages*

Naskah/*Manuscript*:

**Badan Pusat Statistik Kabupaten Serdang Bedagai**

*BPS-Statistics of Serdang Bedagai Regency*

Penyunting/*Editor*:

**Badan Pusat Statistik Kabupaten Serdang Bedagai**

*BPS-Statistics of Serdang Bedagai Regency*

Gambar Kover/*Cover Design*:

Badan Pusat Statistik Kabupaten Serdang Bedagai

*BPS-Statistics of Serdang Bedagai Regency*

Ilustrasi Kover/*Cover Illustration*:

Tiga Gambar/*Three Picture*

Diterbitkan oleh/*Published by*:

© BPS Kabupaten Serdang Bedagai/*BPS-Statistics of Serdang Bedagai Regency*

Dicetak oleh/*Printed by*:

CV. Serasi

**Dilarang mengumumkan, mendistribusikan, mengomunikasikan, dan/atau menggandakan sebagian atau seluruh isi buku ini untuk tujuan komersial tanpa izin tertulis dari Badan Pusat Statistik.**

*Prohibited to announce, distribute, communicate, and/or copy part or all of this book for commercial purpose without permission from BPS-Statistics Indonesia.*



**KEPALA BPS KABUPATEN SERDANG BEDAGAI**  
*THE CHIEF OF BPS-STATISTICS OF SERDANG BEDAGAI REGENCY*



**HERMAN, SE, M.Si**






## KATA PENGANTAR

Kabupaten Serdang Bedagai Dalam Angka 2019 merupakan publikasi tahunan yang diterbitkan oleh BPS Kabupaten Serdang Bedagai. Disadari bahwa publikasi ini belum sepenuhnya memenuhi harapan pihak pemakai data khususnya para perencana, namun diharapkan dapat membantu melengkapi penyusunan rencana pembangunan di Kabupaten Serdang Bedagai.

Publikasi ini dapat terwujud berkat kerja sama dan bantuan dari berbagai pihak baik instansi pemerintah maupun swasta. Kepada semua pihak yang telah memberikan bantuan disampaikan penghargaan dan terima kasih yang sebesar – besarnya.

Walaupun publikasi ini telah disiapkan sebaik-baiknya, namun disadari masih ada kekurangan dan kesalahan yang terjadi. Untuk perbaikan publikasi ini, tanggapan dan saran yang bersifat konstruktif dari para pemakai sangat diharapkan.

Sei Rampah, Juli 2019  
Badan Pusat Statistik  
Kabupaten Serdang Bedagai  
Kepala,



Herman, SE, M.Si



## **P R E F A C E**

*Serdang Bedagai Regency in Figures 2019 is an annual publication written by BPS Regency of Serdang Bedagai. Honestly, this publication has not perfect yet and has not filled the user's hope, especially for the planners yet, but hopely it can help to equip compilation of development planning in this new regency.*

*This comprehensive publication has been made possible with the assistance and contribution from several governmental institutions and private organizations. To all parties who have been involved in the preparation of this publication, I would like to express my sincerest appreciation and gratitude.*

*Comments and constructive suggestions for the improvement of this publication are always welcome.*

*Sei Rampah, Juli 2019  
The Chief Statistician of  
Serdang Bedagai Regency*

*Herman, SE, M.Si*



---

## SINGKATAN / GLOSSARY

BPS	:	Badan Pusat Statistik
HGB	:	Hak Guna Bangunan
HGU	:	Hak Guna Usaha
Linmas	:	Perlindungan Masyarakat
Kamra	:	Keamanan Rakyat
Wanra	:	Perlawanan Rakyat
RT	:	Rumah Tangga
Lk	:	Laki-Laki
Pr	:	Perempuan
Puskesmas	:	Pusat Kesehatan Masyarakat
Pustu	:	Puskesmas Pembantu
Hansip	:	Pertahanan Sipil
Posyandu	:	Pos Pelayanan Terpadu
BKKBN	:	Badan Koordinasi keluarga Berencana Nasional
PN	:	Pengadilan Negeri
LP	:	Lembaga Pemasyarakatan
TBM	:	Tanaman Belum Menghasilkan
TM	:	Tanaman Menghasilkan
TTM	:	Tanaman Tidak Menghasilkan
TBS	:	Tandan Buah Segar
HTI	:	Hutan Tanaman Industri
PT	:	Perseroan Terbatas
KOP	:	Koperasi
CV	:	Commodities Verootschap
FA	:	Firma
KUD	:	Koperasi Unit Desa
P	:	Perkara
T	:	Terdakwa
SP	:	Sensus Penduduk
Susenas	:	Survei sosial Ekonomi Nasional
Sakernas	:	Survei Angkatan Kerja Nasional
Supas	:	Survei Penduduk Antar Sensus
B	:	Baik
R	:	Rusak
Tanda-tanda / Symbols		
O/-	:	Data dapat diabaikan / <i>data negligible</i>
*	:	Data tidak tersedia / <i>data not available</i>

---

## **SADAR STATISTIK**

### ***Statistical Awareness***

#### **Penyelenggara / Organizer :**

Sadar untuk menggunakan teknik statistik yang tepat guna dan menyajikan data statistik yang diperlukan pengguna secara tepat waktu, akurat dan mudah dipahami

*Aware to apply an effective statistical technic and to provide an accurate, actual and easy to understand data to the consument*

#### **Responden / Respondent :**

Sadar untuk memberikan jawaban apa adanya sesuai dengan kenyataan tanpa ragu-ragu

*Aware to give a factual answer without doubt*

#### **Pengguna / User :**

Sadar untuk memahami metode, konsep/definisi serta memanfaatkan data statistik secara optimal

*Aware to understand the method, concept/definition and to use data as optimal as possible*

---

**DAFTAR ISI | List of Contents**

	Halaman <i>Pages</i>
• Peta Kabupaten Serdang Bedagai <i>Map of Serdang Bedagai Regency</i> .....	iii
• Foto Kepala BPS Kabupaten Serdang Bedagai <i>Photograph of Chief of Statistics Serdang Bedagai Regency</i> .....	v
• Kata Pengantar <i>Preface</i> .....	vii
• Singkatan <i>Glossary</i> .....	ix
• Sadar Statistik <i>Statistical Awareness</i> .....	x
• Daftar Isi <i>List of Contents</i> .....	xi
• Daftar Tabel <i>List of Tables</i> .....	xv
• Daftar Grafik <i>List of Graphic Charts</i> .....	xlix
• Daftar Lampiran <i>List of Appendixes</i> .....	li

---

Bab 1.	Keadaan Geografi dan Iklim   <i>Geography and Climates</i> .....	1
1.1	Keadaan Geografi   <i>Geographical Condition</i> .....	6
1.2	Keadaan Iklim   <i>Climates Condition</i> .....	26
Bab 2.	Pemerintahan   <i>Government</i> .....	31
2.1	Administrasi   <i>Adiministrations</i> .....	35
2.2	DPRD   <i>Regional Parliament</i> .....	38
2.3	Pegawai Negeri Sipil   <i>Civil Servant</i> .....	46
Bab 3.	Penduduk dan Ketenagakerjaan   <i>Population and Labor</i> .....	65
3.1	Penduduk   <i>Population</i> .....	70
3.2	Tenaga Kerja   <i>Labor</i> .....	78
Bab 4.	Sosial   <i>Socials</i> .....	87
4.1	Pendidikan dan Kebudayaan   <i>Education and Culture</i> .....	93
4.2	Kesehatan dan KB   <i>Health and Family Planning</i> .....	123
4.3	Agama   <i>Religions</i> .....	144
4.4	Sosial Lainnya   <i>Other Socials</i> .....	149
4.5	Pemuda dan Olahraga   <i>Youth and Sports</i> .....	152
Bab 5.	Pertanian   <i>Agriculture</i> .....	161
5.1	Tanaman Pangan   <i>Food Crops</i> .....	168
5.2	Hortikultura   <i>Horticulture</i> .....	175
5.3	Perkebunan   <i>Estate Crops</i> .....	180
5.4	Peternakan   <i>Livestock</i> .....	196
5.5	Perikanan   <i>Fishery</i> .....	206
5.6	Kehutanan   <i>Foresty</i> .....	218
5.7	Ketahanan Pangan   <i>Food Security</i> .....	220

---

Bab 6.	Perindustrian, Pertambangan dan Energi   <i>Industrial, Mining and Energy</i> .....	227
6.1	Perindustrian   <i>Manufacturing</i> .....	231
6.2	Energi   <i>Energy</i> .....	245
Bab 7.	Perdagangan   <i>Tradings</i> .....	253
7.1	Perusahaan/Usaha Sektor Perdagangan   <i>Establishments</i> .....	256
7.2	Penerbitan Surat Izin   <i>Tradings Certificate Issuances</i>	261
Bab 8.	Transportasi, Komunikasi dan Pariwisata   <i>Transportations, Communicatons And Tourisms</i> .....	275
8.1	Transportasi   <i>Transportation</i> .....	279
8.2	Pos dan Telekomunikasi   <i>Postals and Telecommunications</i> .....	301
8.3	Pariwisata   <i>Tourism</i> .....	313
Bab 9.	Keuangan dan Harga   <i>Finances and Prices</i> .....	317
9.1	Keuangan Daerah   <i>Local Financials</i> .....	321
9.2	Inflasi dan Harga   <i>Inflations and Prices</i> .....	326
9.3	Pegadaian   <i>Publics Pawnshop Corporations</i> .....	336
Bab 10.	Pengeluaran dan Konsumsi Penduduk   <i>Expenses and Population Consumptions</i> .....	345
Bab 11.	Pendapatan Regional   <i>Regional Income</i> .....	357
Bab 12.	Kemiskinan   <i>Poverty</i> .....	381
Lampiran	<i>Appendixes</i> .....	387

---

<https://serdangbedagaikab.bps.go.id>

---

## DAFTAR TABEL/*List of Tables*

			Halaman <i>Pages</i>
<u>Tabel</u> <i>Table</i>	1.1.1	Letak dan Geografis <i>Location and Geography</i> .....	6
<u>Tabel</u> <i>Table</i>	1.1.2	Luas Wilayah dan Rasio Terhadap Luas Kabupaten Serdang Bedagai menurut Kecamatan, 2018 <i>The Total Land Areas and Ratio on Serdang Bedagai Regency Fractioned by District, 2018</i> .....	7
<u>Tabel</u> <i>Table</i>	1.1.3	Nama dan Jarak Ibukota Kecamatan ke Ibukota Kabupaten, 2018 <i>The District Capital Names and Distances to the Capital of the Serdang Bedagai Regency, 2018</i> .....	8
<u>Tabel</u> <i>Table</i>	1.1.4	Banyaknya Desa/Kelurahan dan Lingkungan menurut Kecamatan, 2018 <i>The List of Villages on each Districts , 2018</i> .....	9
<u>Tabel</u> <i>Table</i>	1.1.5	Daftar Inventarisasi Sungai di Kabupaten Serdang Bedagai, 2018 <i>The List of Rivers in Serdang Bedagai Regency, 2018</i> .....	10
<u>Tabel</u> <i>Table</i>	1.1.6	Daftar Inventarisasi Rawa/Gambut di Kabupaten Serdang Bedagai, 2018 <i>The List of Swamps/Turfs in Serdang Bedagai Regency, 2018</i> .....	12
<u>Tabel</u> <i>Table</i>	1.1.7	Daftar Jaringan Irigasi di Kabupaten Serdang Bedagai, 2018 <i>The List of Irrigation Systems in Serdang Bedagai Regency, 2018</i> .....	13

---

<u>Tabel</u> <i>Table</i>	1.1.8	Daftar Luas Baku Lahan Sawah yang Berpengairan menurut Kecamatan di Kabupaten Serdang Bedagai (Ha), 2018 <i>The List of Irrigated Paddy Field with Width Area by District on Serdang Bedagai Regency (Ha), 2018 .....</i>	15
<u>Tabel</u> <i>Table</i>	1.1.9	Daftar Luas Baku Lahan Sawah yang Tidak Berpengairan per Kecamatan di Kabupaten Serdang Bedagai, 2018 <i>The List of Non-Irrigated Paddy Field with Width Area by District on Serdang Bedagai Regency, 2018 .....</i>	16
<u>Tabel</u> <i>Table</i>	1.1.10	Daftar Daerah Irigasi dan Rawa di Kabupaten Serdang Bedagai, 2018 <i>The List of Irrigated Area and Swamps in Serdang Bedagai Regency, 2018 .....</i>	17
<u>Tabel</u> <i>Table</i>	1.1.11	Data Pengendalian Pembangunan Daerah Kabupaten Serdang Bedagai, 2012-2018 <i>The Regional Developments Controlling Data in Serdang Bedagai Regency, 2012 – 2018 .....</i>	22
<u>Tabel</u> <i>Table</i>	1.2.1	Rata-rata Suhu Udara dan Kelembaban Relatif Setiap Bulan di Kabupaten Serdang Bedagai, 2018 <i>The Average Temperature and Relative Humidity by Months in Serdang Bedagai Regency, 2018.....</i>	26
<u>Tabel</u> <i>Table</i>	1.2.2	Rata-rata Tekanan Udara dan Kecepatan Angin Setiap Bulan di Kabupaten Serdang Bedagai, 2018 <i>The Average Value of Air Pressure and Wind Velocity by Months in Serdang Bedagai Regency, 2018.....</i>	27
<u>Tabel</u> <i>Table</i>	1.2.3	Rata-rata Jumlah Hari Hujan, Curah Hujan, Penyinaran Matahari, dan Penguapan Setiap Bulan di Kabupaten Serdang Bedagai, 2018 <i>The Average Number of Days of Rain, Rainfalls Value, Daylights and Evaporatins by Months in Serdang Bedagai Regency, 2018.....</i>	28



<u>Tabel</u> Table	1.2.4	Banyaknya Hari Hujan dan Curah Hujan Berdasarkan Pengamatan PTPN 3 Kebun Rambutan Kec. Tebing Tinggi, 2014-2018 <i>The Number of Days of Rain and Rainfalls Value by the Observation of PTPN3 Kebun Rambutan, Tebing Tinggi District, 2014-2018...</i>	29
<u>Tabel</u> Table	2.1.	Jumlah Kecamatan, Jumlah Desa/Kelurahan dan Ibukota Kabupaten/Kota di Sumatera Utara, 2018 <i>The Numbers of Districts, Villages/Wards and the Capital Regency/City in North Sumatera, 2018</i>	35
<u>Tabel</u> Table	2.2.	Jumlah Anggota DPRD Kabupaten menurut Daerah Pemilihan dan Fraksi Periode 2014 - 2019 <i>The Numbers of Regencial Parliament Members by Voting Areas and Fractions on Period of 2014 – 2019</i>	39
<u>Tabel</u> Table	2.3.	Jumlah Anggota DPRD menurut Partai Politik dan Jenis Kelamin Periode 2014 – 2019 <i>The Numbers of Regencial Parliament Members by Political Party and Genders on Period of 2014–2019</i>	41
<u>Tabel</u> Table	2.4.	Banyaknya Keputusan DPRD Kabupaten menurut Jenis Keputusan, 2012 –2018 <i>The Numbers of Regencial Parliament Decrees by the Type of Decrees, 2012 – 2018</i>	42
<u>Tabel</u> Table	2.5.	Jumlah Kegiatan DPRD Kabupaten Serdang Bedagai, 2012 –2018 <i>The Activities Numbers of Regencial Parliament Activities, 2012 –2018</i>	43
<u>Tabel</u> Table	2.6.	Daftar Nama dan Partai Politik Anggota DPRD dan Sekretaris DPRD Periode 2014 - 2019 <i>The Name List of Members and Secretaries also the Political Parties in Serdang Bedagai Regency on the Period of 2014 – 2019</i>	44

<u>Tabel</u> Table	2.7.	Jumlah Pegawai Negeri Sipil Daerah Otonomi menurut Golongan Ruang dan Jenis Kelamin di DPRD Kabupaten Serdang Bedagai, 2018 <i>The Numbers of Regional Government Civil Servants by Ranks and Genders inside the DPRD of Serdang Bedagai Regency, 2018</i> .....	46
<u>Tabel</u> Table	2.8.	Jumlah Pegawai Negeri Sipil Daerah Otonomi menurut Unit Kerja dan Golongan di kabupaten Serdang Bedagai, 2015* <i>The Numbers of Regional Government Civil Servants by Working Units and Ranks in Serdang Bedagai Regency Government Office, 2015*</i> .....	47
<u>Tabel</u> Table	2.9.	Jumlah Pegawai Negeri Sipil Daerah Otonomi menurut Tingkat Pendidikan di Kabupaten Serdang Bedagai, 2015* <i>The Numbers of Regional Government Civil Servants by Levels of Educational Attainment in Serdang Bedagai Regency, 2015*</i> .....	50
<u>Tabel</u> Table	2.10.	Banyaknya Surat Nikah yang Dikeluarkan menurut Kecamatan di Kabupaten Serdang Bedagai, 2013–2018 <i>The Numbers of Marriage Certificates Published by Districts in Serdang Bedagai Regency, 2013-2018</i> .....	51
<u>Tabel</u> Table	2.11.	Banyaknya P3N, Nikah, Talak, Cerai, dan Rujuk menurut Kecamatan di Kabupaten Serdang Bedagai, 2018 <i>The Issuance Numbers of P3N, Marriages, Separates, Divorces, and Reconciliations by District in Serdang Bedagai Regency, 2018</i> .....	52
<u>Tabel</u> Table	2.12.	Banyaknya Akta Kelahiran yang Dikeluarkan menurut Kecamatan di Kabupaten Serdang Bedagai 2012 –2018 <i>The Numbers of Birth Certificate Disbursed by District in Serdang Bedagai Regency, 2012-2018</i> .....	53

<u>Tabel</u> Table	2.13.	Banyaknya Sertifikat Atas Tanah yang Dikeluarkan menurut Jenis Hak Atas Tanah di Kabupaten Serdang Bedagai, 2012–2018 <i>The Numbers of Land Certificates Disbursed on Classifications of Legal Land Rights in Serdang Bedagai Regency, 2012-2018</i> .....	54
<u>Tabel</u> Table	2.14.	Banyaknya Sertifikat Atas Tanah yang Diterbitkan menurut Kecamatan, 2018 <i>The Numbers of Issued Land Certificates by Districts, 2018</i> .....	55
<u>Tabel</u> Table	2.15.	Banyaknya Kecelakaan dan Korban Lalu Lintas di Kabupaten Serdang Bedagai, 2011-2018 <i>The Numbers of Accidents and Victims on Traffic in Serdang Bedagai Regency, 2011-2018</i> .....	56
<u>Tabel</u> Table	2.16.	Banyaknya Peristiwa Kejahatan/Pelanggaran yang Dilaporkan dan Diselesaikan menurut Jenis Kejahatan/Pelanggaran, 2018 <i>The Numbers of Crime Reported and Solved by Type of Crime, 2018</i> .....	57
<u>Tabel</u> Table	2.17.	Banyaknya Perkara Pidana yang Diterima dan Diselesaikan Kejaksaan Negeri Sei Rampah menurut Bulan, 2018 <i>The Numbers of Received and Settled Criminal Cases by Local Public Prosecutor's Office in Sei Rampah by Months, 2018</i> .....	59
<u>Tabel</u> Table	2.18.	Banyaknya Perkara Perdata dan Pidana yang Diterima dan Diselesaikan menurut Bulan di Kabupaten Serdang Bedagai, 2018 <i>The Numbers of Received and Settled Civil Affairs and Criminal Cases by Months in Serdang Bedagai Regency, 2018</i> .....	60

<u>Tabel</u> Table	2.19	Banyaknya Perkara Perdata dan Pidana yang Diterima dan Diselesaikan menurut Bulan di Kabupaten Serdang Bedagai, 2018 <i>The Numbers of Civil Affairs and Criminal Cases Received And Settled by Month in Serdang Bedagai Regency, 2018</i>	61
<u>Tabel</u> Table	2.20	Banyaknya Perkara yang Diterima Pengadilan Agama menurut Bulan di Kabupaten Serdang Bedagai, 2018 <i>The Numbers of Cases Received Religious Court Office by Months in Serdang Bedagai Regency, 2018</i> .....	62
<u>Tabel</u> Table	2.21	Banyaknya Narapidana menurut Bulan, Jenis Kelamin, dan Kelompok Umur di Kabupaten Serdang Bedagai, 2018 <i>The Numbers of Prisoners by Months, Genders, and Ages Group in Sedang Bedagai Regency, 2018</i> .....	63
<u>Tabel</u> Table	3.1.1	Jumlah Rumah Tangga dan Penduduk menurut Jenis Kelamin di Kabupaten Serdang Bedagai, 2012-2018 <i>The Numbers of Households and Populations by Genders in Serdang Bedagai Regency, 2012-2018</i> .....	70
<u>Tabel</u> Table	3.1.2	Banyaknya Desa/Kelurahan, Luas Wilayah dan Kepadatan Penduduk Kabupaten Serdang Bedagai menurut Kecamatan, 2018 <i>The Numbers of Villages, Areas and Population Density by Districts, 2018</i> .....	71
<u>Tabel</u> Table	3.1.3	Luas Wilayah dan Kepadatan Penduduk, 2012-2018 <i>The Areas and Population Densities, 2012 – 2018</i> .....	72
<u>Tabel</u> Table	3.1.4	Banyaknya Rumah Tangga dan Penduduk menurut Kecamatan dan Jenis Kelamin, 2018 <i>The Numbers of Households and Populations by Districts and Genders, 2018</i> .....	73

<u>Tabel</u> Table	3.1.5	Banyaknya Penduduk menurut Golongan Umur dan Jenis Kelamin, 2018 <i>The Numbers of Population by the Groups of Ages and Genders, 2018</i> .....	74
<u>Tabel</u> Table	3.1.6	Persentase Wanita Berusia 10 Tahun Keatas yang Pernah Kawin menurut Umur pada Perkawinan Pertama, 2015 -2018 <i>The Percentage of Women by the age of 10 years old and Over Ever Married by First Age of Married, 2015- 2018</i> .....	75
<u>Tabel</u> Table	3.1.7	Persentase Penduduk Berumur 10 Tahun Keatas menurut Pendidikan Tertinggi yang Ditamatkan dan Jenis Kelamin, 2018 <i>The Percentage of Population by the age of 10 years old and Over by Education Level Attainment and Genders, 2018</i> .....	76
<u>Tabel</u> Table	3.1.8	Banyaknya Penduduk menurut Kelompok Usia Sekolah, 2018 <i>Number of Population by Age Group School, 2018</i> .....	77
<u>Tabel</u> Table	3.2.1	Penduduk Berumur 15 Tahun Keatas menurut Jenis Kegiatan Utama Seminggu yang Lalu, 2014-2015* <i>The Population of 15 Years of Age and Over by the Type of Main Activities During the Previous Week, 2014-2015*</i> .....	78
<u>Tabel</u> Table	3.2.2	Penduduk Berumur 15 Tahun Ke Atas menurut Jenis Kelamin dan Jenis Kegiatan Utama Seminggu yang lalu, 2015* <i>The Population of 15 Years of Age and Over by the Type of Genders and Main Activities During the Previous Week, 2015*</i> .....	79

<u>Tabel</u> Table	3.2.3	Penduduk Berumur 15 Tahun Ke Atas menurut Status Pekerjaan Utama dan Pendidikan yang Ditamatkan, 2014-2015* <i>The Population of 15 Years of Age and Over by the type of Employment Status and Education Level, 2014 - 2015* ....</i>	80
<u>Tabel</u> Table	3.2.4	Penduduk Berumur 15 Tahun ke Atas yang Bekerja menurut Kelompok Umur dan Jenis Kelamin, 2015* <i>The Population of 15 Years of Age and Over who Worked by the Group of Age and Sexes, 2015*</i> .....	81
<u>Tabel</u> Table	3.2.5	Penduduk Berumur 15 Tahun Ke Atas yang Bekerja menurut Lapangan Pekerjaan Utama dan Jenis Kelamin, 2018 <i>The Population of 15 Years of Age and Over who Worked by the Group of Main Job and Sexes , 2018 .....</i>	82
<u>Tabel</u> Table	3.2.6	Penduduk Berumur 15 Tahun Ke Atas Yang Bekerja menurut Pendidikan yang Ditamatkan dan Jenis Kelamin, 2018 <i>The Population of 15 Years of Age and Over who Worked by Educational Attainment and Sexes, 2018 .....</i>	83
<u>Tabel</u> Table	3.2.7	Banyaknya Pencari Kerja yang Terdaftar dan Ditempatkan menurut Pendidikan Tertinggi yang Ditamatkan dan Jenis Kelamin, 2018 <i>The Numbers of Registered Job Applicants and Assigned Workers by Educational Attainment and Sexes, 2018 .....</i>	84
<u>Tabel</u> Table	3.2.8	Banyaknya Pencari Kerja yang Belum Ditempatkan menurut Jabatan Pekerjaan dan Jenis Kelamin, 2018 <i>The Numbers of Yet Assigned Job Attainment by Job Ranks and Sexes, 2018.....</i>	86
<u>Tabel</u> Table	4.1.1	Angka Partisipasi Sekolah di Kabupaten Serdang Bedagai, 2014–2018 <i>The School Participants Rates in Serdang Bedagai Regency, 2013-2018</i> .....	93

<u>Tabel</u> Table	4.1.2	Angka Partisipasi Murni dan Angka Partisipasi Kasar (Persen) di Kabupaten Serdang Bedagai T.A 2015/2018 <i>The Nett Enrollment and Gross Enrolment (Percent) in Serdang Bedagai Regency 2015/2018</i> .....	94
<u>Tabel</u> Table	4.1.3	Banyaknya Sekolah, Murid, Guru, dan Rasio Murid-Guru Taman Kanak-Kanak di Kabupaten Serdang Bedagai, 2012–2018 <i>The Numbers of Schools, Teachers, and Student-Teacher Ratios of Kindergartens in Serdang Bedagai Regency, 2012-2018</i> .....	95
<u>Tabel</u> Table	4.1.4	Banyaknya Tenaga Guru SD menurut Tingkat Pendidikan dan Kecamatan di Kabupaten Serdang Bedagai, 2018 <i>The Numbers of Teachers in Elementary School by Education Level and Districts in Serdang Bedagai Regency, 2018</i> .....	96
<u>Tabel</u> Table	4.1.5	Banyaknya Sekolah, Murid, Guru dan Rasio Murid-Guru Sekolah Dasar Negeri menurut Kecamatan di Kabupaten Serdang Bedagai, 2018 <i>The Numbers of Schools, Students, Teachers, and Student-Teacher Ratios of Public Primary School by Districts in Serdang Bedagai Regency, 2018</i> .....	98
<u>Tabel</u> Table	4.1.6	Banyaknya Sekolah, Murid, Guru dan Rasio Murid-Guru Sekolah Dasar Swasta menurut Kecamatan di Kabupaten Serdang Bedagai, 2018 <i>The Numbers of Schools, Students, Teachers, and Student-Teacher Ratios of Private Elementary Schools by Districts in Serdang Bedagai Regency, 2018</i> .....	100
<u>Tabel</u> Table	4.1.7	Banyaknya Sekolah, Murid ,Guru, dan Rasio Murid-Guru SMP Negeri menurut Kecamatan di Kabupaten Serdang Bedagai, 2018 <i>The Numbers of Schools, Students, Teachers and Student-Teacher Ratios of Public General Junior High School by Districts in Serdang Bedagai Regency, 2018</i> .....	102

<u>Tabel</u> Table	4.1.8	Banyaknya Sekolah, Murid ,Guru, dan Rasio Murid-Guru SMP Swasta menurut Kecamatan di Kabupaten Serdang Bedagai, 2018 <i>The Numbers of Schools, Students, Teachers and Student-Teacher Ratios of Private General Junior High School by District in Serdang Bedagai Regency, 2018</i> .....	104
<u>Tabel</u> Table	4.1.9	Banyaknya Sekolah, Murid ,Guru, dan Rasio Murid-Guru SMU Negeri menurut Kecamatan di Kabupaten Serdang Bedagai, 2018 <i>The Numbers of Schools, Students, Teachers And Student-Teacher Ratios of Public Senior High School by Districts in Serdang Bedagai Regency, 2018</i> .....	106
<u>Tabel</u> Table	4.1.10	Banyaknya Sekolah, Murid ,Guru, dan Rasio Murid-Guru SMU Swasta menurut Kecamatan di Kabupaten Serdang Bedagai, 2018 <i>The Numbers of Schools, Students, Teachers and Student-Teacher Ratios of Private Senior High School by Districts in Serdang Bedagai Regency, 2018</i> .....	108
<u>Tabel</u> Table	4.1.11	Banyaknya Sekolah, Murid ,Guru, dan Rasio Murid-Guru SMK Negeri menurut Kecamatan di Kabupaten Serdang Bedagai, 2018 <i>The Numbers of Schools, Students, Teachers and Student-Teacher Ratios of General Vocational High School by District in Serdang Bedagai Regency, 2018</i> .....	110
<u>Tabel</u> Table	4.1.12	Banyaknya Sekolah, Kelas, Murid ,Guru, dan Rasio Murid-Guru SMK Swasta menurut Kecamatan di Kabupaten Serdang Bedagai, 2018 <i>Number of School, Class, Student, Teacher and Student-Teacher Ratio Private Vocational High School by District in Serdang Bedagai Regency, 2018</i> .....	112



<u>Tabel</u> Table	4.1.13	Banyaknya Ruang Kelas dan Sekolah Pendidikan Agama menurut Kecamatan di Kabupaten Serdang Bedagai, 2018 <i>Number of Class Room and School of Islamic Education by District in Serdang Bedagai Regency, 2018.....</i>	114
<u>Tabel</u> Table	4.1.14	Banyaknya Sekolah, Murid, Guru dan Rasio Murid – Guru Madrasah Ibtida’iyah menurut Kecamatan dan Jenis Kelamin di Kabupaten Serdang Bedagai, 2018 <i>Number of School, Student, Teacher and Student-Teacher Ratio Ibtida’iyah School by District and Sex in Serdang Bedagai Regency, 2018.....</i>	115
<u>Tabel</u> Table	4.1.15	Banyaknya Sekolah, Murid, Guru dan Rasio Murid–Guru Madrasah Tsanawiyah menurut Kecamatan di Kabupaten Serdang Bedagai, 2018 <i>Number of School, Student, Teacher and Student-Teacher Ratio Tsanawiyah School by District in Serdang Bedagai Regency, 2018 .....</i>	117
<u>Tabel</u> Table	4.1.16	Banyaknya Sekolah, Murid, Guru dan Rasio Murid–Guru Madrasah Aliyah menurut Kecamatan di Kabupaten Serdang Bedagai, 2018 <i>Number of School, Student, Teacher and Student-Teacher Ratio Aliyah School by District in Serdang Bedagai Regency by District, 2018 .....</i>	119
<u>Tabel</u> Table	4.1.17	Banyaknya Sekolah, Murid, Guru dan Rasio Murid – Guru Raudatul Athfal (RA)/Bustanul Athfal (BA) menurut Kecamatan di Kabupaten Serdang Bedagai, 2018 <i>Number of School, Student, Teacher and Student-Teacher Ratio Raudatul Athfal (RA)/Bustanul Athfal (BA) by District in Serdang Bedagai Regency, 2018.....</i>	121

<u>Tabel</u> Table	4.2.1	Banyaknya Fasilitas Kesehatan di Kabupaten Serdang Bedagai, 2012–2018 <i>Number of Health Facilities in Serdang Bedagai Regency, 2012–2018 .....</i>	123
<u>Tabel</u> Table	4.2.2	Banyaknya Fasilitas Kesehatan menurut Kecamatan di Kabupaten Serdang Bedagai, 2018 <i>Number of Health Facility by District in Serdang Bedagai Regency, 2018 .....</i>	124
<u>Tabel</u> Table	4.2.3	Banyaknya Tenaga Kesehatan menurut Unit Kerja dan Sarana Pelayanan Kesehatan di Kabupaten Serdang Bedagai, 2018 <i>Number of Paramedic by Institution and Health Facilities in Serdang Bedagai Regency, 2018 .....</i>	125
<u>Tabel</u> Table	4.2.4	Banyaknya Apotek, Depot Obat dan Apoteker/Asisten Apoteker menurut Kecamatan di Kabupaten Serdang Bedagai, 2018 <i>Number of Pharmacy, Drugstore, and Pharmacysts by District in Serdang Bedagai Regency, 2018.....</i>	126
<u>Tabel</u> Table	4.2.5	Banyaknya Tenaga Medis menurut Kecamatan dan Jenisnya di Kabupaten Serdang Bedagai, 2018 <i>Number of Paramedic by District and Type in Serdang Bedagai Regency, 2018.....</i>	128
<u>Tabel</u> Table	4.2.6	Banyaknya Kelahiran menurut Penolong Kelahiran, 2013-2018 <i>Number of Birth by Birth Attendants, 2013-2018.....</i>	130
<u>Tabel</u> Table	4.2.7	Banyaknya Balita yang Pernah Mendapat Imunisasi menurut Jenis Imunisasi di Kabupaten Serdang Bedagai, 2018 <i>Number of Immunized People by Kind of Immunization in Serdang Bedagai Regency, 2018.....</i>	131

<u>Tabel</u> Table	4.2.8	Jumlah Kasus 10 Penyakit Terbanyak di Kabupaten Serdang Bedagai, 2015-2018 <i>Number of Cases The Most 10 Diseases in Serdang Bedagai Regency, 2015-2018.....</i>	133
<u>Tabel</u> Table	4.2.9	Jumlah Bayi Lahir, Bayi Berat Badan Lahir Rendah (BBLR), BBLR Dirujuk, dan Bergizi Buruk menurut Kecamatan Di Kabupaten Serdang Bedagai, 2013 – 2018 <i>Number of Newborn, BBLR, BBLR Referenced, and Malnutrition by District in Serdang Bedagai Regency, 2013-2018.....</i>	134
<u>Tabel</u> Table	4.2.10	Jumlah Ibu Hamil, Melakukan Kunjungan K1, Melakukan Kunjungan K4, KEK, dan Mendapat Tablet Zat Besi (Fe) di Kabupaten Serdang Bedagai, 2013 - 2018 <i>Number of Expectant Mother, Visits K1, Visits K4, KEK, and Received Iron in Serdang Bedagai Regency, 2013 - 2018.....</i>	135
<u>Tabel</u> Table	4.2.11	Jumlah Kasus HIV/AIDS, IMS, DBD, Diare, TB, dan Malaria menurut Kecamatan di Kabupaten Serdang Bedagai, 2018 <i>Number of Cases HIV/AIDS, DBD, Diarrhoea, TB, and Malaria by District in Serdang Bedagai Regency, 2018.....</i>	136
<u>Tabel</u> Table	4.2.12	Banyaknya Klinik Keluarga Berencana (KKB) dan Pelayanan Keluarga Berencana Desa (PPKBD) menurut Kecamatan di Kabupaten Sedang Bedagai, 2018 <i>Number of Family Planning Clinic (KKB) and Village Family Planning Service (PPKBD) by District in Serdang Bedagai Regency, 2018.....</i>	137

<u>Tabel</u> Table	4.2.13	Banyaknya PUS dan Peserta KB Aktif menurut Kecamatan Kabupaten Serdang Bedagai, 2018 <i>Number of Child Bearing Age Group and Active Family Planning Participants by District in Serdang Bedagai Regency, 2018.....</i>	138
<u>Tabel</u> Table	4.2.14	Target Akseptor Baru dan Mix Kontrasepsi Per Kecamatan di Kabupaten Serdang Bedagai, 2018 <i>Number of New Acceptor Target and Type of Contraceptive Used by District in Serdang Bedagai Regency, 2018.....</i>	140
<u>Tabel</u> Table	4.2.15	Banyaknya Institusi Masyarakat Pengelola Program KB Nasional menurut Kecamatan di Kabupaten Serdang Bedagai, 2018 <i>Number of Institutor National Family Planning Service Program by District in Serdang Bedagai Regency, 2018.....</i>	142
<u>Tabel</u> Table	4.3.1	Jumlah Penduduk menurut Agama dan Kecamatan yang Dianut di Kabupaten Serdang Bedagai, 2018 <i>Number of Population by Religion and District in Serdang Bedagai Regency, 2018.....</i>	144
<u>Tabel</u> Table	4.3.2	Banyaknya Imam, Khotib, Mubaligh dan Ulama menurut Kecamatan di Kabupaten Serdang Bedagai, 2018 <i>Number of Moslem Priest, Preacher, Propagator and Leader by District in Serdang Bedagai Regency, 2018.....</i>	145
<u>Tabel</u> Table	4.3.3	Banyaknya Rumah Ibadah menurut Kecamatan di Kabupaten Serdang Bedagai, 2018 <i>Number of Places of Worship by District in Serdang Bedagai Regency, 2018.....</i>	146

<u>Tabel</u> Table	4.3.4	Banyaknya Jemaah Haji Asal Kabupaten Serdang Bedagai menurut Jenis Kelamin dan Kecamatan, 2014-2018 <i>Number of Haji Pilgrims From Serdang Bedagai Regency by Sex and District, 2014-2018.....</i>	148
<u>Tabel</u> Table	4.4.1	Banyaknya Panti Sosial dan Penghuninya, Pembimbing Sosial Masyarakat, Orang Jompo/Lanjut Usia menurut Kecamatan di kabupaten Serdang Bedagai, 2018 <i>Number of Orphanage and Occupant, Decrepit, Social, Life Leader by District in Serdang Bedagai Regency, 2018.....</i>	149
<u>Tabel</u> Table	4.4.2	Banyaknya Anggota Karang Taruna menurut Kecamatan dan Jenis Kelamin di Kabupaten Serdang Bedagai, 2018 <i>Number of Karang Taruna's Member by District and Sex in Serdang Bedagai Regency, 2018.....</i>	150
<u>Tabel</u> Table	4.4.3	Banyaknya Penderita Cacat menurut Kecamatan di Kabupaten Serdang Bedagai, 2018 <i>Number of Invalid Person by District in Serdang Bedagai Regency, 2018.....</i>	151
<u>Tabel</u> Table	4.5.1	Data Sarana Olahraga di Kabupaten Serdang Bedagai, 2014 <i>Data of Sport Facilities in Serdang Bedagai Regency, 2014*.....</i>	152
<u>Tabel</u> Table	4.5.2	Data Organisasi Kepemudaan (OKP) Kabupaten Serdang Bedagai, 2018 <i>Data Youth Organization in Serdang Bedagai Regency, 2018 .....</i>	153
<u>Tabel</u> Table	4.5.3	Jenis Kegiatan Pemuda dan Olahraga yang Mendapat Prestasi di Kabupaten Serdang Bedagai,	

		2012-2018 <i>Type of Youth and Sports Activity Who Get Achievement in Serdang Bedagai Regency, 2012-2018.....</i>	158
<u>Tabel</u> Table	5.1.1	Daftar Luas Lahan Sawah yang Berpengairan menurut Kecamatan di Serdang Bedagai (Ha), 2018 <i>List of Width Irrigated Field Area by Irrigation District in Serdang Bedagai, (Ha), 2018.....</i>	166
<u>Tabel</u> Table	5.1.2	Daftar Luas Lahan Sawah yang Tidak Berpengairan menurut Kecamatan di Serdang Bedagai (Ha), 2018 <i>List of Width Non Irrigated Field Area by Irrigation District in Serdang Bedagai, (Ha), 2018.....</i>	167
<u>Tabel</u> Table	5.1.3	Luas Panen, Produksi dan Rata-Rata Produksi Padi Sawah menurut Kecamatan, 2018 <i>Harvest Area, Production and Yield Rate of Wet Land Paddy by District, 2018.....</i>	168
<u>Tabel</u> Table	5.1.4	Luas Panen, Produksi dan Rata-Rata Produksi Tanaman Jagung menurut Kecamatan, 2018 <i>Harvest Area, Production, and Yield Rate of Maize by District, 2018.....</i>	169
<u>Tabel</u> Table	5.1.5	Luas Panen, Produksi dan Rata-Rata Produksi Ubi Kayu menurut Kecamatan, 2018 <i>Harvest Area, Production and Yield Rate of Cassava by District, 2018.....</i>	170
<u>Tabel</u> Table	5.1.6	Luas Panen, Produksi dan Rata-Rata Produksi Kacang Kedelai menurut Kecamatan, 2018 <i>Harvest Area, Yield Rate and Average Production of Sayabean by District, 2018.....</i>	171
<u>Tabel</u> Table	5.1.7	Luas Panen, Produksi dan Rata-Rata Produksi Kacang Hijau menurut Kecamatan, 2018 <i>Harvest Area, Yield Rate and Production of Small Green Pea by District, 2018.....</i>	172

<u>Tabel</u> Table	5.2.1	Luas Panen dan Produksi Sayur-Sayuran Per Bulan, 2018 <i>Harvest Area, Yield Rate and Production of Vegetables by Month, 2018</i> .....	173
<u>Tabel</u> Table	5.2.2	Banyaknya Produksi, Rata-Rata Produksi Buah-Buahan menurut Jenisnya, 2018 <i>Number of Production and Yield Rate Fruit by Kind of Fruit, 2018</i> .....	176
<u>Tabel</u> Table	5.2.3	Luas Tanaman Hias menurut Kecamatan dan Jenis Tanaman (M <sup>2</sup> ), 2018 <i>Area of Decorating Plant by District and Type(M<sup>2</sup>), 2018</i> .....	177
<u>Tabel</u> Table	5.3.1	Luas Areal dan Produksi Tanaman Kakao Perkebunan Rakyat menurut Kecamatan, 2018 (Ha) <i>Planting Area and Cacao Production of Smallholders Estates by District, 2018 (Ha)</i> .....	178
<u>Tabel</u> Table	5.3.2	Luas Areal dan Produksi Tanaman Kelapa Perkebunan Rakyat menurut Kecamatan, 2018 <i>Planting Area and Coconut Production of Smallholders Estates by District, 2018</i> .....	179
<u>Tabel</u> Table	5.3.3	Produksi Tanaman Kelapa Perkebunan Rakyat menurut Kecamatan, 2012–2018 (Ton) <i>Coconut Production of Smallholders by District, 2012–2018 (Ton)</i> .....	180
<u>Tabel</u> Table	5.3.4	Luas Areal dan Produksi Tanaman Karet Perkebunan Rakyat menurut Kecamatan, 2018 <i>Planting Area and Rubber Production of Smallholders Estates by District, 2018</i> .....	181

<u>Tabel</u> <i>Table</i>	5.3.5	Produksi Tanaman Karet Perkebunan Rakyat menurut Kecamatan, 2012–2018 (Ton) <i>Rubber Production of Smallholders by District, 2012–2018 (Ton).....</i>	182
<u>Tabel</u> <i>Table</i>	5.3.6	Luas Areal dan Produksi Tanaman Kelapa Sawit Perkebunan Rakyat menurut Kecamatan, 2018 <i>Planting Area and Palm Oil Production of Smallholders Estates by District, 2018.....</i>	183
<u>Tabel</u> <i>Table</i>	5.3.7	Produksi Tanaman Kelapa Sawit Perkebunan Rakyat menurut Kecamatan, 2012–2018 (Ton) <i>Palm Oil Production of Smallholders by District, 2012 – 2018 (Ton).....</i>	185
<u>Tabel</u> <i>Table</i>	5.3.8	Luas Areal dan Produksi Tanaman Pinang Perkebunan Rakyat menurut Kecamatan, 2018 <i>Planting Area and Areca Nut Production of Smallholders Estates by District, 2018.....</i>	186
<u>Tabel</u> <i>Table</i>	5.3.9	Luas Areal dan Produksi Tanaman Kemiri Perkebunan Rakyat menurut Kecamatan, 2018 <i>Planting Area and Candlenut Production of Smallholders Estates by District, 2018.....</i>	187
<u>Tabel</u> <i>Table</i>	5.3.10	Luas Areal dan Produksi Tanaman Aren Perkebunan Rakyat menurut Kecamatan, 2018 <i>Planting Area and Palm Sugar Production of Smallholders Estates by District, 2018.....</i>	188
<u>Tabel</u> <i>Table</i>	5.3.11	Luas Tanaman Perkebunan PTPN II, III & IV menurut Jenis Tanaman, 2013 - 2018 (Ha) <i>Planting Area of State/Limited Estate Enterprises II-IV by Type of Plant, 2013 - 2018 (Ha).....</i>	189
<u>Tabel</u> <i>Table</i>	5.3.12	Luas, Produksi dan Produktivitas Tanaman Perkebunan PTPN II, III dan IV menurut Jenis Tanaman, 2018 <i>Planting Area, Production and Yield Rate of State/Limited Estate Enterprises II, III and IV, 2018.....</i>	190



<u>Tabel</u> Table	5.3.13	Luas, Produksi dan Produktivitas Tanaman Perkebunan Swasta Nasional menurut Jenis Tanaman, 2018 <i>Planting Area, Production and Yield Rate of Private Estate Enterprises by Type of Plant, 2018.....</i>	191
<u>Tabel</u> Table	5.3.14	Luas, Produksi dan Produktivitas Tanaman Perkebunan Swasta Asing menurut Jenis Tanaman, 2018 <i>Planting Area, Production and Yield Rate of Private Foreign Estate Enterprises, 2018.....</i>	192
<u>Tabel</u> Table	5.3.15	Luas, Produksi dan Produktivitas Tanaman Perkebunan Daerah menurut Jenis Tanaman, 2018 <i>Planting Area, Production and Yield Rate of Regent Estate Enterprises by Type of Plant, 2018.....</i>	193
<u>Tabel</u> Table	5.4.1	Banyaknya Ternak Besar Kecil menurut Kecamatan dan Jenisnya, 2018 <i>Number of Livestock Population by District and Type, 2018.....</i>	194
<u>Tabel</u> Table	5.4.2	Banyaknya Ternak Unggas menurut Jenis Unggas dan Kecamatan, 2018 <i>Number of Poultry Husbandry Population By Kind of Poultry and District, 2018.....</i>	196
<u>Tabel</u> Table	5.4.3	Banyaknya Benih Yang Diinseminasi (Kawin Suntik) menurut Ras Lembu dan Kecamatan, 2018 <i>Number Of Cow Inseminated (Mating Injection) by Spesies and District, 2018.....</i>	197
<u>Tabel</u> Table	5.4.4	Jumlah Ternak Besar/Kecil yang Dipotong menurut Kecamatan dan Jenis Ternak, 2018 <i>Number of Slaughtered Livestock by District and Kind of Livestock, 2018.....</i>	199

<u>Tabel</u> <i>Table</i>	5.4.5	Jumlah Produksi Daging Ternak dan Unggas menurut Jenis Ternak dan Kecamatan (kg), 2018 <i>Number of Meat Livestock Production and Poultry by Kind of Livestock and District (kg), 2018.....</i>	200
<u>Tabel</u> <i>Table</i>	5.4.6	Banyaknya Ternak Besar dan Kecil Bantuan Pemerintah menurut Jenis Ternak dan Kecamatan, 2018 <i>Number of Large and Small Cattle As Government Aid Programmes by Kind of Livestock and District, 2018.....</i>	202
<u>Tabel</u> <i>Table</i>	5.4.7	Pelaksanaan Vaksinasi di Kabupaten Serdang Bedagai (kali), 2018 <i>Number Of Vaccination by District in Serdang Bedagai Regency (Times), 2018.....</i>	203
<u>Tabel</u> <i>Table</i>	5.5.1	Jumlah Nelayan di Kabupaten Serdang Bedagai menurut Kecamatan, 2018 <i>Number of Fishermen Household in Serdang Bedagai Regency by District, 2018.....</i>	204
<u>Tabel</u> <i>Table</i>	5.5.2	Luas Areal Perikanan Budidaya menurut Kecamatan, 2018 <i>Fish Breeding Area by District, 2018.....</i>	205
<u>Tabel</u> <i>Table</i>	5.5.3	Produksi Budidaya Air Tawar menurut Kecamatan Di Kabupaten Serdang Bedagai, 2018 <i>Freshwater Aquaculture Production by District in Serdang Bedagai Regency, 2018.....</i>	206
<u>Tabel</u> <i>Table</i>	5.5.4	Produksi Budidaya Air Payau menurut Kecamatan di Kabupaten Serdang Bedagai, 2018 <i>Brackish Water Aquaculture Production by District in Serdang Bedagai Regency, 2018.....</i>	207

<u>Tabel</u> <i>Table</i>	5.5.5	Potensi, Luas Lahan, dan RTP Budidaya Air Tawar dan Air Payau menurut Kecamatan di Kabupaten Serdang Bedagai, 2018 <i>Potential, Land Area, and RTP Cultured Freshwater and Brackish Water by District in Serdang Bedagai Regency, 2018.....</i>	209
<u>Tabel</u> <i>Table</i>	5.5.6	Banyaknya Alat-Alat Penangkap Ikan menurut Jenis dan Kecamatan , 2018 <i>Number of Marine Fishing Gear by Type and District, 2018.....</i>	210
<u>Tabel</u> <i>Table</i>	5.5.7	Banyaknya Perahu/Kapal Penangkap Ikan menurut Kecamatan, 2018 <i>Number of Marine Fishing Boat by District, 2018.....</i>	212
<u>Tabel</u> <i>Table</i>	5.5.8	Produksi Perikanan menurut Daerah Perairan dan Kecamatan, 2018 (Ton) <i>Fish Production by Catching Area and District, 2018 (Ton)</i>	213
<u>Tabel</u> <i>Table</i>	5.5.9	Jumlah Produksi dan Pemasaran Ikan Air Laut dan Sejenisnya Per Kecamatan di Kabupaten Serdang Bedagai, 2018 <i>Number of Production and Sea Water Fish Marketing by District in Serdang Bedagai Regency, 2018.....</i>	214
<u>Tabel</u> <i>Table</i>	5.5.10	Jumlah Produksi Pengolahan Perikanan menurut Kecamatan di Kabupaten Serdang Bedagai, 2018 <i>Number of Processing Production Fishery by District in Serdang Bedagai Regency, 2018.....</i>	215
<u>Tabel</u> <i>Table</i>	5.6.1	Luas Daerah Berhutan dan Daerah Tandus/Kritis menurut Kecamatan, 2018 (Ha) <i>Forestry Area and Barren Area by District, 2018 (Ha).....</i>	216

<u>Tabel</u> Table	5.6.2	Luas Hutan Lindung, Hutan Produksi Terbatas, dan Hutan Produksi menurut Kecamatan, 2018 (Ha) <i>Protection Forest Area, Limited Production Forest, and Production Forest by District, 2018 (Ha).....</i>	217
<u>Tabel</u> Table	5.7.1	Kegiatan Stabilisasi Harga Komoditas Primer Melalui DPM-LUEP (Dana Penguatan Modal-Lembaga Usaha Ekonomi Pedesaan), 2018 <i>Primary Commodity Price Stabilization Activity by DPM-LUEP, 2018 .....</i>	218
<u>Tabel</u> Table	5.7.2	Kegiatan Pengembangan Cadangan Pangan Pemerintah dan Masyarakat (Pengadaan Prasarana Infrastruktur Daerah Sentra Pangan), 2014 – 2018 <i>Development activities of Food Reserve the Government and the Community (Infrastructure Facility Procurement Regional Center for Food), 2014-2018.....</i>	219
<u>Tabel</u> Table	5.7.3	Daftar Gabungan Kelompok Tani (Gapoktan) dan Kelompok Tani (Poktan) serta Kelas Kelompok di Kabupaten Serdang Bedagai, 2018 <i>Combined List of Farmers Group (Gapoktan) and Farmers Group (Poktan) and Group Classes in Serdang Bedagai Regency, 2018.....</i>	220
<u>Tabel</u> Table	5.7.4	Data Penyuluh Pertanian Kabupaten Serdang Bedagai Per Kecamatan, 2018 <i>Data Investigator of Agriculture in Serdang Bedagai Regency by District, 2018.....</i>	221
<u>Tabel</u> Table	5.7.5	Kegiatan PLDPM (Dana Penguatan Lembaga Distribusi Pangan Masyarakat), 2015-2018 <i>PLDM Activity, 2015-2018.....</i>	225
<u>Tabel</u> Table	6.1.1	Banyaknya Perusahaan, Tenaga Kerja Serta Nilai Harga Riel menurut Sektor Industri (Formal), 2018 <i>Number of Manufacturing Industry, Worker and Value Real Price by Industrial Sector (Formal), 2018 .....</i>	231 244

<u>Tabel</u> Table	6.1.2	Banyaknya Gilingan Padi yang Terdaftar di Dinas Pertanian Kabupaten Serdang Bedagai menurut Kecamatan, 2015* <i>Number of Rice Milling Registered In Agriculture Service of Serdang Bedagai Regency by District, 2015*</i> .....	
<u>Tabel</u> Table	6.2.1	Jumlah Pelanggan Listrik menurut Jenis Tarif, Kva Tersambung, Kwh Terjual dan Nilai Penjualan Tenaga Listrik, 2018 <i>Number of Electrical Consumer by Type of Tarif, Connected Kva, and Value of Sales Electrical, 2018.....</i>	245
<u>Tabel</u> Table	6.2.2	Jumlah dan Nilai Air Bersih yang Disalurkan menurut Kelompok Konsumen Wilayah Pantai Cermin, 2018 <i>Volume and Value of Drinking Water Distributed by Consumer Group in Pantai Cermin Area, 2018 .....</i>	247
<u>Tabel</u> Table	6.2.3	Jumlah dan Nilai Air Bersih yang Disalurkan menurut Kelompok Konsumen Wilayah Perbaungan, 2018 <i>Volume and Value of Drinking Water Distributed by Consumer Group in Perbaungan, 2018.....</i>	249
<u>Tabel</u> Table	6.2.4	Jumlah dan Nilai Air Bersih yang Disalurkan menurut Kelompok Konsumen Wilayah Sei Rampah, Tanjung Beringin, & Dolok Merawan, 2018 <i>Volume and Value of Drinking Water Distributed by Consumer Group in Sei Rampah, 2018.....</i>	251
<u>Tabel</u> Table	7.1	Banyaknya Perusahaan/Usaha Menurut Kecamatan dan Lapangan Usaha di Kabupaten Serdang Bedagai, 2018 <i>Number of Establishment by District and business field in Serdang Bedagai Regency, 2018.....</i>	256
<u>Tabel</u> Table	7.2	Banyaknya Perusahaan/Usaha menurut Badan Hukum di Kabupaten Serdang Bedagai, 2013 – 2018	261

		<i>Number of Establishment by Licence in Serdang Bedagai Regency, 201 –2018 .....</i>	
<u>Tabel</u> <i>Table</i>	7.3	Rekapitulasi Jenis Izin Usaha Perdagangan yang Diterbitkan menurut Bulan di Kabupaten Serdang Bedagai, 2018 <i>Recapitulation Type of Trading License Published by Month in Serdang Bedagai Regency, 2018.....</i>	262
<u>Tabel</u> <i>Table</i>	7.4	Rekapitulasi Izin yang Diterbitkan menurut Kecamatan di Kabupaten Serdang Bedagai, 2018 <i>Recapitulation of License Published by District in Serdang Bedagai Regency, 2018 .....</i>	264
<u>Tabel</u> <i>Table</i>	7.5	Banyak Pedagang menurut Kecamatan di Kabupaten Serdang Bedagai, 2018 <i>Number of Traders by District in Serdang Bedagai Regency, 2018 .....</i>	267
<u>Tabel</u> <i>Table</i>	7.6	Jumlah Koperasi menurut Jenisnya dan Kecamatan di Kabupaten Serdang Bedagai, 2018 <i>Number of Cooperation by Type and District in Serdang Bedagai Regency, 2018 .....</i>	268
<u>Tabel</u> <i>Table</i>	7.7	Target dan Realisasi Penerimaan Pajak Bumi dan Bangunan (PBB) menurut Kecamatan di Kabupaten Serdang Bedagai, 2018 <i>Target and Realization of Land and Building Tax by District in Serdang Bedagai Regency, 2018.....</i>	270
<u>Tabel</u> <i>Table</i>	7.8	Banyaknya Koperasi KUD dan Non KUD menurut Kecamatan di Kabupaten Serdang Bedagai, 2018 <i>Number of Village Cooperative and Other Cooperative by District in Serdang Bedagai Regency, 2018 .....</i>	271
<u>Tabel</u> <i>Table</i>	7.9	Data Keragaan Koperasi menurut Keaktifan dan Kecamatan di Kabupaten Serdang Bedagai, 2018 <i>Number of Cooperation by Activating and District in Serdang Bedagai Regency, 2018.....</i>	272

<u>Tabel</u> <i>Table</i>	7.10	Data Keragaan Koperasi Berdasarkan Modal, Volume Usaha, Asset dan SHU menurut Kecamatan di Kabupaten Serdang Bedagai, 2015* (juta rupiah) <i>Data Cooperation by Investment, Volume Bussiness, Asset and SHU by District in Serdang Bedagai Regency, 2015*</i> .....	273
<u>Tabel</u> <i>Table</i>	8.1.1	Biaya Panjang Jalan dan Jembatan Yang Diperbaiki menurut Kecamatan dan Sumber Dana, 2018 <i>Cost of Length Roadway and Bridge Improvement Expenditure by District and Source of Budget, 2018 (Rp.000)</i> .....	279
<u>Tabel</u> <i>Table</i>	8.1.2	Jumlah Biaya/Dana APBD Perbaikan Jalan menurut Kecamatan, 2014-2018 <i>Total Expenditure of Road Improvement by District, 2014-2018 (Rp.000)</i> .....	281
<u>Tabel</u> <i>Table</i>	8.1.3	Jumlah Biaya Perbaikan Jalan menurut Kecamatan, 2014 – 2018 <i>Total Expenditure of Road Improvement From Inpres of Governor by District, 2014 - 2018 (Rp.000)</i> .....	282
<u>Tabel</u> <i>Table</i>	8.1.4	Banyaknya Jembatan menurut Kecamatan, 2018 <i>Number of Bridge by District, 2018</i> .....	283
<u>Tabel</u> <i>Table</i>	8.1.5	Panjang Jalan yang Diperbaiki menurut Sumber Dana dan Kecamatan, 2018 <i>Length of Improved Road by Source of Budget and District, 2018 (M)</i> .....	284
<u>Tabel</u> <i>Table</i>	8.1.6	Banyaknya Jembatan yang Diperbaiki menurut Kecamatan, 2018 <i>Number of Bridge Repaired by District, 2018</i> .....	286
<u>Tabel</u> <i>Table</i>	8.1.7	Panjang Jalan Negara, Provinsi dan Kabupaten di Kabupaten Serdang Bedagai menurut Jenis	287

		Permukaan dan Kelas Jalan, 2018 <i>Length of State, Propincial and Regency Road by Surface, Condition and Clasification, 2018 (Km).....</i>	
<u>Tabel</u> <i>Table</i>	8.1.8	Panjang Jalan Kabupaten menurut Jenis Permukaan dan Kelas Jalan, 2014 – 2018 <i>Length of Regency Road by Kind of Surface Condition and Clasification, 2014–2018(Km).....</i>	288
<u>Tabel</u> <i>Table</i>	8.1.9	Banyaknya Kendaraan Bermotor menurut Jenis Kendaraan di Kab. Serdang Bedagai, 2013-2018 <i>Number of Motor Vehicle by Type of Vehicle in Serdang sBedagai Regency, 2013-2018.....</i>	289
<u>Tabel</u> <i>Table</i>	8.1.10	Jumlah Kecelakaan Lalu Lintas dan Kerugian, 2014 – 2018 <i>Number of Traffic Accident and Damage, 2014 – 2018.....</i>	290
<u>Tabel</u> <i>Table</i>	8.1.11	Jumlah Kecelakaan Lalu Lintas menurut Korban dan Kecamatan, 2018 <i>Number of Traffic Accident by Victim and District, 2018 ....</i>	291
<u>Tabel</u> <i>Table</i>	8.1.12	Jumlah Surat Ijin Mengemudi (SIM) yang Dikeluarkan menurut Jenisnya, 2018 <i>Number of Driving Licence Issued by Type, 2018.....</i>	292
<u>Tabel</u> <i>Table</i>	8.1.13	Jumlah Surat Ijin Mengemudi (SIM) A yang Dikeluarkan menurut Jenisnya, 2018 <i>Number of Driving Licence Issued Type A by Category, 2018.....</i>	293
<u>Tabel</u> <i>Table</i>	8.1.14	Jumlah Surat Ijin Mengemudi (SIM) B I yang Dikeluarkan menurut Jenisnya, 2018 <i>Number of Driving Licence Issued Type B I by Category, 2018.....</i>	294
<u>Tabel</u> <i>Table</i>	8.1.15	Jumlah Surat Ijin Mengemudi (SIM) B II yang Dikeluarkan menurut Jenisnya, 2018	



		<i>Number of Driving Licence Issued Type B II by Category, 2018.....</i>	295
<u>Tabel</u> Table	8.1.16	Jumlah Surat Ijin Mengemudi (SIM) Cyang Dikeluarkan menurut Jenisnya, 2018 <i>Number of Driving Licence Issued Type C by Category, 2018.....</i>	296
<u>Tabel</u> Table	8.1.17	Daftar Nama Perusahaan Mobil Angkutan (MPU)/Bus Umum Penumpang Terdaftar dan Jumlah Armadanya, 2014-2018 <i>List of Names Public Bus Company Registered and Total Unit, 2014-2018.....</i>	297
<u>Tabel</u> Table	8.1.18	Daftar Nama Perusahaan Angkutan Barang dan Jumlah Armada Terdaftar, 2014 - 2018 <i>List of Names Cargo Transportation Company and Total Unit Registered, 2014 - 2018.....</i>	298
<u>Tabel</u> Table	8.1.19	Daftar Nama Perusahaan Becak Bermotor (Betor) dan Jumlah Armada Terdaftar, 2014-2018 <i>List of Names Pedicab Motorized Company Registered and Total Unit, 2014-2018.....</i>	299
<u>Tabel</u> Table	8.1.20	Jumlah Kendaraan Bermotor dan Realisasi PKB/BBNKB di Kabupaten Serdang Bedagai, 2018 <i>Total of Motor Vehicle and Realization of PKB/BBNKB in Serdang Bedagai Regency, 2018.....</i>	300
<u>Tabel</u> Table	8.2.1	Produksi Pos menurut Jenisnya di Kabupaten Serdang Bedagai, 2018 <i>Production Post by Type in Serdang Bedagai Regency, 2018</i>	301 302

<u>Tabel</u> <i>Table</i>	8.2.2	Banyaknya Pengiriman dan Penerimaan Paket Biasa menurut Kantor Pos, 2018 (Buah) <i>Number of Sent and Received Ordinary Parcel by Post Office, 2018 (Unit) .....</i>	
<u>Tabel</u> <i>Table</i>	8.2.3	Banyaknya Pengiriman dan Penerimaan Paket Kilat menurut Kantor Pos, 2018 (Buah) <i>Number of Sent and Received Express Parcel by Post Office, 2018 (Unit).....</i>	303
<u>Tabel</u> <i>Table</i>	8.2.4	Banyaknya Pengiriman dan Penerimaan Paket EMS (Luar Negeri) menurut Kantor Pos, 2018 (Buah) <i>Number of Sent and Received EMS Parcel by Post Office, 2018 (Unit) .....</i>	304
<u>Tabel</u> <i>Table</i>	8.2.5	Banyaknya Pengiriman dan Penerimaan Surat Kilat Khusus menurut Kantor Pos, 2018 (Buah) <i>Number of Sent and Received Special Express Mail by Post Office, 2018 (Unit) .....</i>	305
<u>Tabel</u> <i>Table</i>	8.2.6	Banyaknya Pengiriman dan Penerimaan Surat Express menurut Kantor Pos, 2018 (Buah) <i>Number of Sent and Received Express Mail by Post Office, 2018 (Unit) .....</i>	306
<u>Tabel</u> <i>Table</i>	8.2.7	Banyaknya Pengiriman dan Penerimaan Surat EMS (Luar Negeri) menurut Kantor Pos, 2014 (Buah) <i>Number of Sent and Received EMS Mail by Post Office, 2014* (Unit) .....</i>	307
<u>Tabel</u> <i>Table</i>	8.2.8	Banyaknya Pengiriman dan Penerimaan Surat Biasa (prangko) menurut Kantor Pos, 2018 (Rupiah) <i>Number of Sent and Received Ordinary Mail by Post Office, 2018 (Rupiahs).....</i>	308
<u>Tabel</u> <i>Table</i>	8.2.9	Banyaknya Pengiriman dan Penerimaan Surat Tercatat (Luar Negeri) menurut Kantor Pos, 2018 (Buah) <i>Number of Sent and Received Registered Mail by Post Office, 2018 (Unit).....</i>	309

<u>Tabel</u> Table	8.2.10	Jumlah Penerimaan dan Pengiriman Wesel Pos menurut Kantor Pos, 2018 <i>Number of Postal Money Order Received and Sent by Post Office, 2018</i> .....	310
<u>Tabel</u> Table	8.2.11	Banyaknya Pelanggan Telkom menurut Kecamatan, 2018 <i>Total Costumers of Telkom by District, 2018</i> .....	311
<u>Tabel</u> Table	8.2.12	Banyaknya Pelanggan Telkom menurut Jenis Layanan, 2018 <i>Total Costumers of Telkom by District and Type of Service, 2018</i> .....	312
<u>Tabel</u> Table	8.3.1	Banyaknya Hotel dan Restoran/Rumah Makan Terdaftar di Kabupaten Serdang Bedagai, 2009 – 2018 <i>Number of Hotel and Restaurant Registered in Serdang Bedagai Regency, 2009-2018*</i> .....	313
<u>Tabel</u> Table	8.3.2	Akomodasi, Kamar, dan Tempat Tidur yang Tersedia di Kabupaten Serdang Bedagai, 2009 – 2018 <i>Accommodation, Rooms, and Bed Available in Serdang Bedagai Regency, 2009-2018</i> .....	314
<u>Tabel</u> Table	8.3.3	Direktori Hotel di Kabupaten Serdang Bedagai, 2018 <i>Hotel Directory in Serdang Bedagai Regency, 2018</i> .....	315
<u>Tabel</u> Table	9.1.1	Realisasi Penerimaan Daerah menurut Jenis Penerimaan di Kab. Serdang Bedagai, 2013-2015* <i>Realization of Regional Revenue by Type of Receipt in Serdang Bedagai Regency, 2013-2015* (Milyar Rp.)</i> .....	321
<u>Tabel</u> Table	9.1.2	Realisasi Pengeluaran Daerah menurut Jenis Pengeluaran di Kab. Serdang Bedagai, 2014-2015* <i>Realization of Regional Expenditure by Type of Expenditure in Serdang Bedagai Regency, 2014-2015* (Milyar Rp.)</i> .....	323

<u>Tabel</u> Table	9.1.3	Realisasi Pembiayaan Daerah menurut Jenis Pengeluaran di Kab. Serdang Bedagai, 2013-2015 <i>Realization of Regional Fund by Type of Expenditure in Serdang Bedagai Regency, 2013-2015 (Milyar Rp.)</i> .....	324
<u>Tabel</u> Table	9.1.4	Rincian Alokasi Dana Desa dari Dana Alokasi Umum, Dana Bagi Hasil Pajak dan Bagi Hasil Retribusi Pajak Kabupaten Serdang Bedagai, 2018 <i>Details of the Village Fund Allocation of the General Fund Tax Revenue and Profit Sharing Tax Levies Serdang BedagaiRegency, 2018</i> .....	325
<u>Tabel</u> Table	9.2.1	Rata-Rata Harga Eceran 9 Bahan Pokok menurut Jenis Barang, 2018 <i>Average Retail Price of 9 Essential Commodities by Month and Kind of Good, 2018 (Rp.)</i> .....	326
<u>Tabel</u> Table	9.2.2	Rata-Rata Harga Barang Bangunan dan Bahan Bakar menurut Jenisnya dan Semester, 2018 <i>Average Retail Price of Building Goods by Kind of Commodity and Semester, 2018 (Rp.)</i> .....	328
<u>Tabel</u> Table	9.2.3	Harga Rata-Rata Barang Perawatan Kesehatan menurut Jenisnya dan Semester, 2018 <i>Average Retail Price of Medical Care Goods by Kind of Good and Semester, 2018 (Rp.)</i> .....	329
<u>Tabel</u> Table	9.2.4	Rata-Rata Harga Daging, Ikan dan Unggas menurut Jenisnya dan Semester, 2018 <i>Average Retail Price of Meat Fresh, Fish and Poultry by Type, 2018 (Rp.)</i> .....	330
<u>Tabel</u> Table	9.2.5	Rata-Rata Harga Sayur-Sayuran menurut Jenisnya dan Semester, 2018 <i>Average Retail Price of Vegetables by Kind of Commodity and Semester, 2018 (Rp.)</i> .....	331
<u>Tabel</u> Table	9.2.6	Rata-Rata Harga Barang Makanan dan Minuman	332

		menurut Jenisnya dan Semester, 2018 <i>Average Retail Price of Food and Soft Drink by Kind and Semester, 2018 (Rp.)</i> .....	
<u>Tabel</u> <i>Table</i>	9.2.7	Jumlah Pasar, Jenis dan Volume Kegiatan di Kabupaten Serdang Bedagai, 2018 <i>Number of Market, Type and The Volume of Activity at Serdang Bedagai Regency, 2018</i> .....	334
<u>Tabel</u> <i>Table</i>	9.3.1	Jumlah Nasabah, Banyaknya Barang Jaminan dan Besarnya Uang yang Disalurkan Pada Perusahaan Umum Pegadaian Sei Rampah, 2018 <i>Number of Client, Bail Goods and The Amount of Money Loan Distributed by Pawnshop Public Corporation Sei Rampah, 2018</i> .....	336
<u>Tabel</u> <i>Table</i>	9.3.2	Jumlah Pelunasan Barang Jaminan dan Uang Pinjaman pada Perum Pegadaian Sei Rampah, 2018 <i>Number of Bail Goods Payment and The Amount of Loan at Pawnshop Public Corporation Sei Rampah, 2018</i> .....	337
<u>Tabel</u> <i>Table</i>	9.3.3	Jumlah Pelelangan Barang Jaminan dan Besarnya Pelelangan pada Perum Pegadaian Sei Rampah, 2018 <i>Number of Bail Goods Auction and The Amount of Public Sale at Pawnshop Public Corporation Sei Rampah, 2018</i> ....	338
<u>Tabel</u> <i>Table</i>	9.3.4	Jumlah Sisa Barang Jaminan dan Uang Pinjaman pada Perusahaan Pegadaian Sei Rampah, 2018 <i>Number of Bail Goods Remain and The Amount of Loan at Pawnshop Public Corporation Sei Rampah, 2018</i> .....	339
<u>Tabel</u> <i>Table</i>	9.3.5	Jumlah Nasabah. Banyaknya Barang Jaminan dan Besarnya Uang yang Disalurkan Pada Perusahaan Umum Pegadaian Perbaungan, 2018 <i>Number of Client. Bail Goods and The Amount of Money Loan Distributed by Pawnshop Public Corporation Perbaungan, 2018</i> .....	340
<u>Tabel</u>	9.3.6	Jumlah Pelunasan Barang Jaminan dan Uang	341

<u>Table</u>		Pinjaman pada Perum Pegadaian Perbaungan, 2018 <i>Number of Bail Goods Payment and The Amount of Loan at Pawnshop Public Corporation Perbaungan, 2018.....</i>	
<u>Tabel</u> <u>Table</u>	9.3.7	Jumlah Pelelangan Barang Jaminan dan Besarnya Pelelangan pada Pegadaian Perbaungan, 2018 <i>Number of Bail Goods Auction and The Amount of Public Sale at Pawnshop Public Corporation Perbaungan, 2018....</i>	342
<u>Tabel</u> <u>Table</u>	9.3.8	Jumlah Sisa Barang Jaminan dan Uang Pinjaman pada Perusahaan Pegadaian Perbaungan, 2018 <i>Number of Bail Goods Remain anf The Amount of Loan at Pawnshop Public Corporation Perbaungan, 2018.....</i>	343
<u>Tabel</u> <u>Table</u>	10.1	Persentase Pengeluaran menurut Golongan Pengeluaran Per Kapita Sebulan di Kab. Serdang Bedagai, 2015-2018 <i>Percentage of Consumption by Monthly per Capita Expenditure Class in Serdang Bedagai Regency, 2015-2018 .....</i>	350
<u>Tabel</u> <u>Table</u>	10.2	Persentase Penduduk dan Golongan Pengeluaran Per Kapita Sebulan di Kab. Serdang Bedagai, 2015-2018 <i>Percentage of Population and Monthly per Capita Expenditure Class in Serdang Bedagai Regency, 2015-2018.....</i>	352
<u>Tabel</u> <u>Table</u>	10.3	Rata-rata Pengeluaran per Kapita Sebulan menurut Jenis Konsumsi di Kab. Serdang Bedagai (Rupiah), 2015-2018 <i>Average per Capita Monthly Expenditure by Type of Consumption in Serdang Bedagai Regency, 2015-2018.....</i>	353
<u>Tabel</u> <u>Table</u>	10.4	Persentase Rata-rata Pengeluaran per Kapita per Bulan menurut Jenis Konsumsi di Kab. Serdang Bedagai , 2015-2018 <i>Percentage Average per Capita Expenditure in Serdang Bedagai Regency, 2015-2018 .....</i>	355
<u>Tabel</u>	11.1	Produk Domestik Regional Bruto menurut	361

<u>Table</u>		Lapangan Usaha Atas Dasar Harga Berlaku, 2015-2018 (Milyar Rp) <i>Gross Regional Domestic Product by Industrial Origin at Current Market Price, 2015-2018 (Million Rp.)</i> .....	
<u>Tabel</u> <u>Table</u>	11.2	Produk Domestik Regional Bruto menurut Lapangan Usaha Atas Dasar Harga Konstan, 2015-2018 (Milyar Rp) <i>Gross Regional Domestic Product by Industrial Origin at 2000 Constant Market Price, 2015-2018 (Billion Rp.)</i> .....	363
<u>Tabel</u> <u>Table</u>	11.3	Distribusi Persentase Produk Domestik Regional Bruto menurut Lapangan Usaha Atas Dasar Harga Berlaku, 2015-2018 (Persen) <i>Percentage Distribution of Gross Regional Domestic Product by Industrial Origin at Current Market Price, 2015-2018 (Percent)</i> .....	365
<u>Tabel</u> <u>Table</u>	11.4	Distribusi Persentase Produk Domestik Regional Bruto menurut Lapangan Usaha Atas Dasar Harga Konstan 2000, 2015-2018 (Persen) <i>Percentage Distribution of Gross Regional Domestic Product by Industrial Origin at 2000 Constant Market Price, 2015-2018 (Percent)</i> .....	368
<u>Tabel</u> <u>Table</u>	11.5	Indeks Perkembangan Produk Domestik Regional Bruto menurut Lapangan Usaha Atas Dasar Harga Berlaku, 2014-2018 <i>Growth Indeks of Gross Regional Domestic Product by Industrial Origin at Current Market Price, 2015-2018</i> .....	370
<u>Tabel</u> <u>Table</u>	11.6	Indeks Perkembangan Produk Domestik Regional Bruto menurut Lapangan Usaha Atas Dasar Harga Konstan 2000, 2015-2018 <i>Growth Indeks of Gross Regional Domestic Product by Industrial Origin at 2000 Constant Market Price, 2015-2018</i> .....	372

<u>Tabel</u> Table	11.7	Indeks Berantai Produk Domestik Regional Bruto menurut Lapangan Usaha Atas Dasar Harga Berlaku, 2014-2018 <i>Link index of Gross Regional Domestic Product by Industrial Origin at Current Market Price, 2014-2018.....</i>	374
<u>Tabel</u> Table	11.8	Indeks Harga Implisit Produk Domestik Regional Bruto menurut Lapangan Usaha, 2014-2018 <i>Link index of Gross Regional Domestic Product by Industrial Origin, 2014-2018.....</i>	376
<u>Tabel</u> Table	11.9	Laju Pertumbuhan Ekonomi Kabupaten Serdang Bedagai menurut Lapangan Usaha Atas Dasar Harga Konstan 2000, 2014-2018 <i>The Economic Growth of Serdang Bedagai Regency by Industrial Origin at 2000 Constant Market Price, 2014-2018.....</i>	377
<u>Tabel</u> Table	12.1	Banyaknya Keluarga menurut Kecamatan dan Klasifikasi Keluarga di Kab. Serdang Bedagai, 2018 <i>Number of Family by District and Family Classification in Serdang Bedagai Regency, 2018.....</i>	384
<u>Tabel</u> Table	12.2	Garis Kemiskinan dan Penduduk Miskin di Kabupaten Serdang Bedagai, 2013-2018 <i>Poverty Line and Ppeople Under Poverty Line in Serdang Bedagai Regency, 2013-2018.....</i>	385



---

## DAFTAR GRAFIK/*List of Graphics*

		Halaman <i>Pages</i>
<u>Grafik</u> <i>Graphic</i>	1.1 Rata-rata Suhu Udara dan Kelembapan Udara Per Bulan di Kabupaten Serdang Bedagai, 2018 <i>Average Air Temperature and Air Humidity by Month in Serdang Bedagai Regency, 2018.....</i>	5
<u>Grafik</u> <i>Graphic</i>	2.1 Jumlah Desa/Kelurahan menurut Kecamatan, 2018 <i>Number of Village/Sub urban by District, 2018.....</i>	37
<u>Grafik</u> <i>Graphic</i>	2.2 Jumlah Anggota DPRD Kabupaten menurut Partai Periode 2014-2019 <i>Number of Regencial Parliament Member by Fraction Period 2014–2019 .....</i>	38
<u>Grafik</u> <i>Graphic</i>	10.1 Persentase Pengeluaran menurut Golongan Pengeluaran Per Kapita Sebulan di Kabupaten Serdang Bedagai, 2018 <i>Percentage of Cexpenditure by Consumption per Capita Expenditure Class Monthly in Serdang Bedagai Regency, 2018.....</i>	349
<u>Grafik</u> <i>Graphic</i>	10.2 Persentase Penduduk dan Golongan Pengeluaran Per Kapita Sebulan di Kabupaten Serdang Bedagai, 2018 <i>Percentage of Population and Monthly per Capita Expenditure Class in Serdang Bedagai Regency, 2018.....</i>	351



---

<https://serdangbedagailkab.bps.go.id>

---

## DAFTAR LAMPIRAN/*List of Appendices*

		Halaman <i>Pages</i>
<u>Lampiran</u> <i>Appendix</i>	1. Timbangan, Takaran dan Ukuran Sistem Metrik <i>Weight, Measures And Matric System.....</i>	389
<u>Lampiran</u> <i>Appendix</i>	2. Timbangan, Takaran dan Ukuran Termasuk Jenis Lain dari Sistem Metrik <i>Weight, Measures And Others From Matric System</i>	391
<u>Lampiran</u> <i>Appendix</i>	3. Undang-Undang Republik Indonesia Nomor 16 Tahun 1997 tentang Statistik.....	394
<u>Lampiran</u> <i>Appendix</i>	4. Daftar Nama dan Alamat Bupati/Wakil Bupati, Ketua DPRD dan Unsur Pimpinan Daerah Kabupaten Serdang Bedagai, 2018.....	412
<u>Lampiran</u> <i>Appendix</i>	5. Daftar Nama dan Alamat Pejabat di Lingkungan Sekretariat Daerah Kabupaten Serdang Bedagai, 2018.....	413
<u>Lampiran</u> <i>Appendix</i>	6. Daftar Nama dan Alamat Kepala Dinas di Lingkungan Pemerintah Kabupaten Serdang Bedagai, 2018.....	414
<u>Lampiran</u> <i>Appendix</i>	7. Daftar Nama dan Alamat Kepala Badan di Lingkungan Pemerintah Kabupaten Serdang Bedagai, 2018.....	415
<u>Lampiran</u> <i>Appendix</i>	8. Daftar Nama dan Alamat Kepala Instansi Vertikal Kabupaten Serdang Bedagai, 2018.....	416



# GEOGRAFI DAN IKLIM

*Geography and Climate*

# BAB

Chapter

# 01

**LUAS WILAYAH**  
**1.900,22 km<sup>2</sup>**

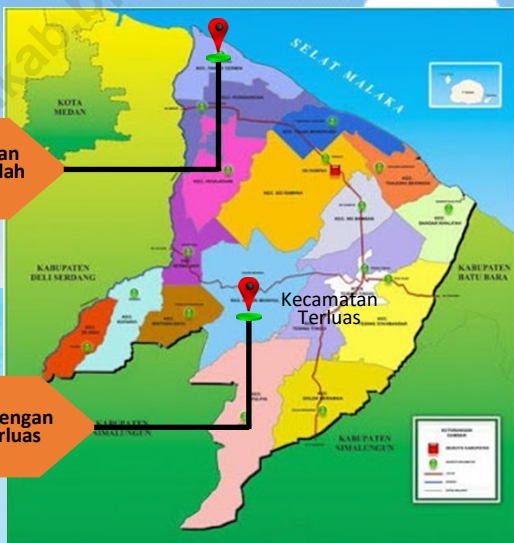
## KEADAAN GEOGRAFI DAN IKLIM KABUPATEN SERDANG BEDAGAI 2018

Kecamatan  
Pantai Cermin  
**18 mdpl**

Kecamatan Dengan  
Ketinggian Terendah

Kecamatan  
Dolak Masihul  
**237,42 km<sup>2</sup>**

Kecamatan Dengan  
Wilayah Terluas



**6** KELURAHAN

**37** LINGKUNGAN

**16** RATA-RATA JUMLAH  
HARI HUJAN





### 1.1. Keadaan Geografi

Kabupaten Serdang Bedagai merupakan salah satu Kabupaten yang berada di kawasan Pantai Timur Sumatera Utara. Secara geografis Kabupaten Serdang Bedagai terletak pada posisi 3°01'2,5" Lintang Utara - 3°46'33" Lintang Utara dan 98°44'22" Bujur Timur - 99°19'01" Bujur Timur dengan ketinggian berkisar 0 – 500 meter di atas permukaan laut.

Luas wilayah Kabupaten Serdang Bedagai sebesar 1 900,22 km<sup>2</sup>. Wilayah Kabupaten Serdang Bedagai sebelah utara berbatasan dengan Selat Malaka, sebelah selatan dengan Kabupaten Simalungun, sebelah timur dengan Kabupaten Batu Bara dan Kabupaten Simalungun, serta sebelah barat dengan Kabupaten Deli Serdang.

Kabupaten Serdang Bedagai memiliki 24 sungai dimana sungai yang terpanjang adalah Sungai Padang dan Bah Hilang yang masing-masing panjangnya 25.000 m<sup>2</sup>, sementara Sungai Mendaris dan Sei Rampah adalah sungai terpendek, masing-masing 5.000 m<sup>2</sup>. Ada 4 lokasi rawa/gambut di Kab. Serdang Bedagai dan di setiap Kecamatan

### 1.1. Geographical Condition

*Serdang Bedagai Regency is one of the regency located in Coast East of North Sumatera. Geographically, Serdang Bedagai Regency located at 3°01'2,5" North latitude until 3°46'33" North latitude, 98°44'22" east longitude until 99°19'01" east longitude, so it makes Serdang Bedagai as one of the East coast regencies in Sumatera Utara Province. It lies on 0 – 500 m above sea level.*

*Total area of Serdang Bedagai Regency is 1 900.22 km<sup>2</sup>. At North of Serdang Bedagai Regency borders on Malaka Strait, at South it borders on Simalungun Regency, at East it borders on Batu Bara and Simalungun Regency, and at West it borders on Deli Serdang Regency.*

*Serdang Bedagai Regency has 24 rivers. Padang and Bah Hilang are the longest river, each with 25,000 m<sup>2</sup> Mendaris and Sei Rampah are the shortest river, each with 5,000 m<sup>2</sup>. There are 4 swamps in Serdang Bedagai Regency and each of District in Serdang Bedagai have Irrigations, which the water resources from the well of rivers.*

terdapat beberapa irigasi yang sumber airnya berasal dari sungai.

### 1.2. Keadaan Iklim

Kabupaten Serdang Bedagai memiliki iklim tropis dimana kondisi iklimnya hampir sama dengan Kabupaten Deli Serdang sebagai kabupaten induk. Pengamatan Stasiun Sampali menunjukkan rata-rata kelembaban udara per bulan sekitar 78 %, curah hujan berkisar antara 41 sampai dengan 417 mm perbulan dengan periodik tertinggi pada bulan Oktober 2018, hari hujan per bulan berkisar 6-23 hari dengan periode hari hujan yang besar pada bulan September-Oktober 2018. Rata-rata kecepatan angin berkisar 2,2 m/dt dengan tingkat penguapan sekitar 4,08 mm/hari. Rata-rata temperatur udara per bulan minimum 23,7° C dan maksimum 32,2° C.

### 1.2. Climate Condition

*Serdang Bedagai Regency has tropical climate that same with Deli Serdang Regency as main Regency. Sampali Station's observation shows average air humidity per month 78 %, rain fall between 41 and 417 mm per month with the highest periodic is in October 2018, rainy day per month 6 until 23 days with the biggest rainy day's periodic is in September-October 2018. Average wind velocity 2.2 m/dt with evaporation 4,08 mm/day. Average minimum temperature is 23,7 °C and maximum is 32,2 °C.*



Grafik 1.1 Rata-rata Suhu Udara dan Kelembaban Udara Per Bulan di Kabupaten Serdang Bedagai, 2018

Graphic

*Average Air Temperature and Air Humidity by Month in Serdang Bedagai Regency, 2018*



Sumber : Stasiun Klimatologi Deli Serdang (Sampali)

Source : *Climatology Station Deli Serdang (Sampali)*

**1. Keadaan Geografi dan Iklim/*Geographical and Climate Condition***

**1.1 Keadaan Geografi/*Geographical Condition***

**1.1.1 Letak dan Geografis/*Location and Geography***

---



---

		03°01'2,5''	Lintang Utara/ <i>North Latitude</i>
1.	Serdang Bedagai terletak	03°46'33''	Lintang Utara/ <i>NorthLatitude</i>
	<i>Serdang Bedagai located</i>	98° 44'22''	Bujur Timur/ <i>East Longitude</i>
		99° 19'01''	Bujur Timur/ <i>East Longitude</i>
2.	Luas Wilayah Area	1 900,22	Km <sup>2</sup>
3.	Letak di atas permukaan laut	0 – 500	m
	<i>Height above sea level</i>		
4.	Batas-batasnya		
	<i>Boundary</i>		
	a. Utara/ <i>North</i>		Selat Malaka/ <i>Malaka Strait</i>
	b. Selatan/ <i>South</i>		Kabupaten Simalungun/ <i>Simalungun Regency</i>
	c. Barat/ <i>West</i>		Kabupaten Deli Serdang/ <i>Deli Serdang Regency</i>
	d. Timur/ <i>East</i>		Kabupaten Batu Bara dan Kabupaten Simalungun/ <i>Batu Bara and Simalungun Regency</i>

---



---

**Tabel 1.1.** Luas Wilayah dan Rasio Terhadap Luas Kabupaten Serdang Bedagai menurut Kecamatan, 2018  
**Table 2** *Total Area and Ratio on Total of Serdang Bedagai Regency by District, 2018*

Kecamatan <i>District</i>	Luas <i>Area (Km<sup>2</sup>)</i>	Rasio terhadap Luas Total <i>Ratio on Total (%)</i>
(1)	(2)	(3)
01. Kotarih	78,02	4,11
02. Silinda	56,74	2,99
03. Bintang Bayu	95,59	5,03
04. Dolok Masihul	237,42	12,49
05. Serbajadi	50,69	2,67
06. Sipispis	145,26	7,64
07. Dolok Merawan	120,60	6,35
08. Tebing Tinggi	182,29	9,59
09. Tebing Syahbandar	120,30	6,33
10. Bandar Khalipah	116,00	6,10
11. Tanjung Beringin	74,17	3,90
12. Sei Rampah	198,90	10,47
13. Sei Bamban	72,26	3,80
14. Teluk Mengkudu	66,95	3,52
15. Perbaungan	111,62	5,87
16. Pegajahan	93,12	4,90
17. Pantai Cermin	80,30	4,23
Jumlah/ <i>Total</i>	1 900,22	100,00

Sumber: Bagian Pemerintahan dan Kerjasama Kabupaten Serdang Bedagai  
*Source : Part of Government and Cooperation Serdang Bedagai Regency*

**Tabel 1.1.3 Nama dan Jarak Ibukota Kecamatan ke Ibukota Kabupaten, 2018**  
***The Name and Distance District Capital to The Capital of Regency, 2018***

<b>Kecamatan District</b>	<b>Ibukota Kecamatan Capital of District</b>	<b>Jarak Distance (Km)</b>
(1)	(2)	(3)
01. Kotarih	Kotarih	62
02. Silinda	Silinda	68
03. Bintang Bayu	Bintang Bayu	35
04. Dolok Masihul	Dolok Masihul	28
05. Serbajadi	Serbajadi	40
06. Sipispis	Sipispis	51
07. Dolok Merawan	Dolok Merawan	22
08. Tebing Tinggi	Tebing Tinggi	15
09. Tebing Syahbandar	Paya Pasir	19
10. Bandar Khalipah	Bandar Khalipah	25
11. Tanjung Beringin	Tanjung Beringin	7
12. Sei Rampah	Sei Rampah	0
13. Sei Baman	Sei Baman	6
14. Teluk Mengkudu	Sialang Buah	9
15. Perbaungan	Perbaungan	19
16. Pegajahan	Pegajahan	33
17. Pantai Cermin	Pantai Cermin	29

Sumber : Bagian Pemerintahan Daerah Kabupaten Serdang Bedagai

Source : Part of Government and Cooperation Serdang Bedagai Regency

**Tabel 1.1.4** Daftar Inventarisasi Sungai di Kab.Serdang Bedagai, 2018  
**Table** List Inventory of Rivers in Serdang Bedagai Regency, 2018

Nama Sungai Name of River	Panjang Length (m)	Lebar/Width (m)		Kedalaman/Depth (m)			Debit (m <sup>3</sup> /dtk)	
		Permu Kaan Surface	Dasar Basic	0,00– 1,00	s/d	1,00– 2,50	Max	Min
(1)	(2)	(3)	(4)	(5)		(6)	(7)	
01. Sungai Ular	17 000	60	55	1,00	s/d	1,30	39,68	19,50
02. Sungai Belutu	22 800	17	15	1,00	s/d	1,50	14,00	7,00
03. Sungai Martebing	17 000	13	11	0,80	s/d	1,20	6,00	3,10
04. Sungai Padang	25 000	75	74	1,00	s/d	2,00	89,40	42,50
05. Sungai Hitam	10 000	7	5	0,70	s/d	1,15	3,33	1,50
06. Sungai Buaya	15 000	35	33	0,80	s/d	1,20	21,42	10,25
07. Sungai Lagunda	10 000	12	10	1,00	s/d	1,50	6,88	3,00
08. Sungai Rampah	5 000	20	18	1,00	s/d	1,50	35,63	17,20
09. Sungai Bedagai	10 000	15	13	1,00	s/d	1,50	43,75	21,50
10. Sungai Rambung	12 000	12	10	0,80	s/d	1,50	44,28	22,20
11. Sungai Lubuk Laban	8 000	10	8	0,80	s/d	1,15	4,39	2,00
12. Sei Mendaris	5 000	13	11	0,85	s/d	1,54	9,32	4,50
13. Sungai Sibarau	18 000	12	10	0,75	s/d	1,45	8,47	3,25
14. Sungai Kerapuh	12 000	17	15	0,90	s/d	1,30	14,08	7,00
15. Sungai Serimah	6 000	15	13	0,95	s/d	1,20	7,53	3,50
16. Sungai Partuntungan	10 800	12	10	0,80	s/d	1,20	16,50	8,25

**Tabel 1.1.4 Lanjutan/Continued**  
**Table**

Nama Sungai <i>Name of River</i>	Panjang <i>Length</i> (m)	Lebar/ <i>Width</i> (m)		Kedalaman/ <i>Depth</i> (m)		Debit (m <sup>3</sup> /dtk)	
		Permu Kaan <i>Surface</i>	Dasar <i>Basic</i>	0,00 – 1,00	s/d 1,00 – 2,50	Max	Min
(1)	(2)	(3)	(4)	(5)		(6)	(7)
17. Sungai Pangkalan	18.000	8	6	0,70	s/d 1,30	17,50	8,50
18. Sungai Pegatalan	6.300	10	8	0,75	s/d 1,25	31,50	15,35
19. Bah Hisam	15.000	17	15	0,70	s/d 1,10	9,36	4,50
20. Bah Belading	17.000	8	6	1,00	s/d 1,30	4,83	2,30
21. Bah Karal	12.000	15	13	0,80	s/d 1,50	11,27	5,50
22. Bah Hilang	25.000	12	10	0,95	s/d 1,75	11,88	5,50
23. Bah Sumbu	12.000	15	13	0,85	s/d 1,50	11,52	5,75
24. Bah Tonang	12.500	18	15	0,80	s/d 1,45	12,07	6,20

Sumber : Dinas Pengelolaan Sumber Daya Air

Source : Department of Water Resources Management

**Tabel 1.1.5** Daftar Inventarisasi Rawa/Gambut di Kabupaten Serdang Bedagai, 2018  
*List Inventory of Swamp/Turf in Serdang Bedagai Regency, 2018*

<b>Nama Rawa/Gambut</b> <i>Name of Swamp/Turf</i>	<b>Lokasi</b> <i>Location</i>	<b>Luas Area</b> <i>(Ha)</i>	<b>Volume Volume</b> <i>(m<sup>3</sup>)</i>	<b>Kedalaman</b> <i>Depth</i> <i>(m)</i>	<b>Pemanfaatan</b> <i>Utilization</i>
(1)	(2)	(3)	(4)	(5)	(6)
01. DR Belidahan	Desa Cempedak Lobang Kec. Sei Rampah	1414.96	1768.71	1.00 – 1.50	Sebahagian ditanami Sawit, Sebahagian Lahan tidur
02. DR Bogak Besar	Ds. Bogak Besar, Kec. Teluk Mengkudu	450.08	292.55	0.5 – 0.80	Persawahan Pasang Surut
03. DR Kendit	Desa Paya Lombang Kec. Tebing Tinggi	60.00	72.00	1.00 – 1.50	Tidak Dimanfaati
04. DR Kayu Besar	Desa Kayu Besar, Kec. Bandar Khalifah	4.000	2.400	0.5 – 0.70	Persawahan pasang surut dan irigasi

Sumber : Dinas Pengelolaan Sumber Daya Air

Source : Department of Water Resources Management

**Tabel 1.1.6** Daftar Jaringan Irigasi di Kabupaten Serdang Bedagai, 2018  
**Table** List of Irrigation Network in Serdang Bedagai Regency, 2018

Kecamatan District	Luas Sawah Wet Land Area (Ha)	Panjang Saluran Channel Length			Jlh Bangunan Number of Building (Bh)	Sumber Air (Sungai) Water Resources (River)	Kondisi Jaringan Network Condition	
		Primer Primary	Sekun- der Secon- dary	Tersier Tertiary			Bangu- nan Building	Salu- ran Channels
(1)	(2)	(3)	(4)	(5)	(6)	(7)	(8)	(9)
01. Perbaungan	5 395	-	70 457	-	285	Sei Ular	Rusak ringan	Baik
02. Pegajahan	1 428	11 724	11 062	-	90	Sei Ular	Baik	Baik
03. Pantai Cermin	2 687	734	24 583	-	78	Se Ular	Rusak Ringan	Baik
04. Tanjung Beringin	2 200	18 000	42 598	-	16	Martebing	Rusak berat	Baik
05. Dolok Masihul	4 150	10 200	55 114	-	149	Sei Padang	Rusak berat	Baik
06. Bandar Khalifah	6 987	3 500	32 350	-	12	Sei Padang	Rusak ringan	Rusak ringan
07. Bintang Bayu	400	-	13 200	-	1	Belutu	Baik	Baik
08. Serbajadi	990	5 000	13 788	-	42	Sei Ular	Rusak ringan	Baik
09. Kotarih	120	1 000	6000	-	2	Buaya	Rusak berat	Baik



**Tabel 1.1.6 Lanjutan/Continued**  
**Table**

Kecamatan <i>District</i>	Luas Sawah <i>Wet Land Area (Ha)</i>	Panjang Saluran <i>Channel Length</i>			Jlh Bangunan <i>Number of Building (Bh)</i>	Sumber Air (Sungai) <i>Water Resour- ces (River)</i>	Kondisi Jaringan <i>Network Condition</i>	
		Primer <i>Primary</i>	Sekun- der <i>Secundary</i>	Tersier <i>Tertiary</i>			Bangu- nan <i>Building</i>	Salu- Ran <i>Channels</i>
(1)	(2)	(3)	(4)	(5)	(6)	(7)	(8)	(9)
10. Silinda	336	3 700	23 800	-	6	Lagunda /Buaya	Rusak ringan	Rusak ringan
11. Teluk Mengkudu	1 648	-	25 514	-	42	Sei Ular	Baik	Berat
12. Tebing Syahbandar	625	7 000	22 790	-	7	Mandari s /Bahilan g	Baik	Rusak ringan
13. Sei Rampah	2 733	8 500	35 160	-	54	Belutu	Rusak ringan	Rusak ringan
14. Tebing Tinggi	2 483	15 500	25 949	-	45	Padang	Baik	Berat
15. Sei Bamban	5 421	9 000	32 279	-	43	Belutu /Marteb ing	Baik	Rusak ringan
16. Sipispis	488	2 500	4 500	-	1	Sibarau /Keliat	Rusak berat	Rusak ringan
17. Dolok Merawan	60	2 000	5 000	-	1	Bahilang	Baik	Rusak ringan

Sumber : Dinas Pengelolaan Sumber Daya Air

Source : Department of Water Resources Management

**Tabel 1.1.7** Daftar Luas Baku Lahan Sawah yang Berpengairan menurut Kecamatan di Kabupaten Serdang Bedagai (Ha), 2018  
**Table** List of Width Irrigated Field Area by District in Serdang Bedagai Regency (Ha), 2018

Kecamatan District	Berpengairan/Irrigated				Jumlah Total
	Irigasi Teknis Technical Irrigation	Irigasi Semi Teknis Semi Technical Irrigation	Irigasi Sederhana Non Technical Irrigation	Irigasi Desa Non PU Non PU Village Irrigation	
(1)	(2)	(3)	(4)	(5)	(6)
01. Kotarih	-	-	120	-	120
02. Silinda	-	336	-	-	336
03. Bintang Bayu	-	-	400	-	400
04. Dolok Masihul	-	3 455	695	-	4 150
05. Serbajadi	-	990	-	-	990
06. Sipispis	-	488	-	-	488
07. Dolok Merawan	-	-	60	-	60
08. Tebing Tinggi	-	2 483	-	-	2 483
09. Tbg Syahbandar	-	625	-	-	625
10. Bandar Khalipah	-	2 987	4 000	-	6 987
11. Tanjung Beringin	-	2 200	-	-	2 200
12. Sei Rampah	1 042	1 691	-	-	2 733
13. Sei Bamban	-	5 421	-	-	5 421
14. Teluk Mengkudu	1 648	-	-	-	1 648
15. Perbaungan	5 395	-	-	-	5 395
16. Pegajahan	1 428	-	-	-	1 428
17. Pantai Cermin	1 807	880	-	-	2 687
<b>Jumlah/Total</b>	<b>11 320</b>	<b>21 556</b>	<b>5 275</b>	<b>-</b>	<b>38 151</b>
2017	11 320	21 556	5 275	-	38 151

Sumber : Dinas Pengelolaan Sumber Daya Air

Source : Department of Water Resources Management

**Tabel 1.1.8** Daftar Luas Baku Lahan Sawah yang Tidak Berpengairan per Kecamatan di Kabupaten Serdang Bedagai, 2018  
*List of Width Non Irrigated Field Area by District in Serdang Bedagai Regency, 2018*

Kecamatan <i>District</i>	Tidak Berpengairan/ <i>Non Irrigated</i>				Jumlah <i>Total</i>
	Tadah Hujan <i>Rain Fed</i>	Pasang Surut <i>Ebb and Flow</i>	Lebak <i>Lowland</i>	Polder dan Lainnya <i>Polder and Other</i>	
(1)	(2)	(3)	(4)	(5)	(6)
01. Kotarih	-	-	-	-	-
02. Silinda	-	-	-	-	-
03. Bintang Bayu	-	-	-	-	-
04. Dolok Masihul	200	-	-	-	200
05. Serbajadi	-	-	-	-	-
06. Sipispis	-	-	-	-	-
07. Dolok Merawan	-	-	-	-	-
08. Tebing Tinggi	425	-	-	-	425
09. Tebing Syahbandar	-	-	-	-	-
10. Bandar Khalipah	425	-	-	-	425
11. Tanjung Beringin	-	-	-	-	-
12. Sei Rampah	-	-	-	-	-
13. Sei Bamban	-	-	-	-	-
14. Teluk Mengkudu	-	-	-	-	-
15. Perbaungan	-	-	-	-	-
16. Pegajahan	-	-	-	-	-
17. Pantai Cermin	-	-	-	-	-
Jumlah/ <i>Total</i>	1 050	-	-	-	1 050
2017	1 143	-	-	-	1 143

Sumber : Dinas Pengelolaan Sumber Daya Air

Source : *Department of Water Resources Management*

**Tabel 1.1.9** Daftar Daerah Irigasi dan Rawa di Kabupaten Serdang Bedagai, 2018  
**Table** List of Irrigated Area and Swamp in Serdang Bedagai Regency, 2018

Jenis Irigasi/Rawa <i>Kind of Irrigation/Swamp</i>	Nama Daerah Irigasi <i>Name of Irrigated Area</i>	Kecamatan <i>District</i>	Luas Baku Area (Ha)
(1)	(2)	(3)	(4)
I. IRIGASI TEKNIS <i>TECHNICAL IRRIGATION</i> (11,320 Ha)	1a. Daerah Irigasi Perbaungan	Perbaungan, Pantai Cermin, Pegajahan	5 920
	1b. Daerah Irigasi Sei Buluh	Perbaungan, T.Mengkudu	4 020
	1c. Daerah Irigasi Bendang	Perbaungan, Pantai Cermin	1.380
II. IRIGASI SEMI TEKNIS <i>SEMI TECHNICAL IRRIGATION</i> (21,556 Ha)	1. Daerah Irigasi Langau	Tebing Tinggi, Bandar Khalipah	2 000
	2. Daerah Irigasi Paya Lombang	Tebing Tinggi	4 020
	3. Daerah Irigasi Pekan Dolok	Dolok Masihul	1 050
	4. Daerah Irigasi Pekan Kamis	Dolok Masihul	1 100
	5. Daerah Irigasi Bah Tonang DS	Sipispis, Kahaen	443
	6. Daerah Irigasi Sei Belutu	Sei Rampah, Sei Bamban	5 082
	7. Daerah Irigasi Singosari	Pantai Cermin	880

**Tabel 1.1.9** Lanjutan/*Continued*  
**Table**

<b>Jenis Irigasi/Rawa</b> <i>Kind of</i> <b>Irrigation/Swamp</b>	<b>Nama Daerah Irigasi</b> <i>Name of Irrigated Area</i>	<b>Kecamatan</b> <i>District</i>	<b>Luas baku</b> <i>Area</i> <b>(Ha)</b>
(1)	(2)	(3)	(4)
	8. Daerah Irigasi Kampung Baru	Tanjung Beringin	200
	9. Daerah Irigasi Pematang Cermai	Tanjung Beringin	600
	10. Daerah Irigasi Pematang Terang	Tanjung Beringin	700
	11. Daerah Irigasi Tebing Tinggi	Tanjung Beringin	700
	12. Daerah irigasi Sei Paret	Sei Rampah	250
	13. Daerah Irigasi Tapian Nauli	Sei Rampah	150
	14. Daerah Irigasi Pematang Ganjang	Sei Rampah	630
	15. Daerah Irigasi Juhar	Bandar Khalifah	500
	16. Daerah Irigasi Sei Pinang	Bandar Khalifah	600
	17. Daerah Irigasi Kayu Besar	Bandar Khalifah	300
	18. Daerah Irigasi Bukit Cermin	Dolok Masihul	800
	19. Daerah Irigasi Pertambatan	Dolok Masihul	145
	20. Daerah Irigasi Cinta Kasih	Dolok Masihul	360

**Tabel 1.1.9** Lanjutan/*Continued*  
**Table**

<b>Jenis Irigasi/Rawa</b> <i>Kind of Irrigation/Swamp</i>	<b>Nama Daerah Irigasi</b> <i>Name of Irrigated Area</i>	<b>Kecamatan</b> <i>District</i>	<b>Luas baku Area</b> <i>(Ha)</i>
(1)	(2)	(3)	(4)
	21. Daerah Irigasi Pagar Manik	Silinda	125
	22. Daerah Irigasi Pamah	Silinda	81
	23. Daerah Irigasi Sei Buaya	Silinda	70
	24. Daerah Irigasi Kulasar	Silinda	60
	25. Daerah Irigasi Pulau Gambar	Serbajadi	990
	26. Daerah irigasi Suka Damai	Sei Bamban	300
	27. Daerah Irigasi Siria-ria	Sei Bamban	700
	28. Daerah Irigasi Sei Martebing	Tebing Tinggi	250
	29. Daerah Irigasi Baron	Tebing Tinggi	70
	30. Daerah Irigasi Paya Mabar	Tebing Tinggi	300
	31. Daerah Irgasi Apras	Tebing Tinggi	100
	32. Daerah Irigasi Penggalian	Syahbandar	250
	33. Daerah irigasi Penggalangan	Tebing Syahbandar	250
	34. Daerah Irigasi Binjai	Tebing Syahbandar	125
	35. Daerah Irigasi Simalas	Sipispis	45

**Tabel 1.1.9** Lanjutan/*Continued*  
**Table**

<b>Jenis Irigasi/ Rawa Kind of Irrigation/Swamp</b>	<b>Nama Daerah Irigasi Name of Irrigated Area</b>	<b>Kecamatan District</b>	<b>Luas baku Area (Ha)</b>
(1)	(2)	(3)	(4)
III. IRIGASI SEDERHANA NON TECHNICAL IRRIGATION (5,275 Ha)	37. Daerah Irigasi Bajayu	Bandar Khalipah, Pagurawan	4 000
	37. Daerah Irigasi Malasori	Dolok Masihul	100
	38. Daerah Irigasi Kerapuh	Dolok Masihul	75
	39. Daerah Irigasi Sumber Rejo	Dolok Masihul	45
	40. Daerah Irigasi Silau Merawan	Dolok Masihul	150
	41. Daerah irigasi Aras Panjang	Dolok Masihul	325
	42. Daerah Irigasi Durian Kondot	Kotarih	120
	43. Daerah Irigasi Masango	Bintang Bayu	400
	44. Daerah irigasi Paritokan	Dolok Merawan	60

**Tabel 1.1.9** Lanjutan/*Continued*  
**Table**

<b>Jenis Irigasi/ Rawa Kind of Irrigation/Swamp</b>	<b>Nama Daerah Irigasi Name of Irrigated Area</b>	<b>Kecamatan District</b>	<b>Luas baku Area (Ha)</b>
(1)	(2)	(3)	(4)
IV. DAERAH RAWA SWAMP AREA (460 Ha)	1. Daerah Rawa Bandar Khalipah	Bandar Khalipah	60
	2. Daerah Rawa Kayu Besar	Bandar Khalipah	225
	3. Daerah Rawa Sigiling	Tebing Tinggi	30
	4. Daerah Rawa Bogak Besar	Teluk Mengkudu	30
	5. Daerah Bagan Kuda	Tanjung Beringin	55
	6. Daerah Rawa Belidahan	Sei Rampah	60

Sumber : Dinas Pengelolaan Sumber Daya Air

Source : *Department of Water Resources Management*



**Tabel 1.1.10** Data Pengendalian Pembangunan Daerah Kabupaten Serdang Bedagai, 2014 - 2018  
*Data of Development Region Controlling in Serdang Bedagai Regency, 2014 – 2018*

Jenis Data <i>Type of Data</i>	Satuan <i>Unit</i>	Tahun/Year				
		2014	2015	2016	2017	2018
(1)	(2)	(3)	(4)	(5)	(6)	(7)
<b>A. Jumlah Bangunan dan Jaringan Irigasi/Number of Building and Irrigation Network</b>						
<b>1. Areal</b>	Ha	38,151	38,151	38,151	38,151	38,151
<b>2. Jumlah Bendung</b>						
- Bendung Teknis	-	8	1	-	-	-
- Bendung Setengah Teknis	Unit	0	-	-	-	-
- Bendung Sederhana	-	8	-	-	-	-
<b>3. Saluran</b>						
- Sal. Pembawa	M	2,130	-	8,175	-	-
- Sal. Pembuang	M	-	10,450	48,436	-	-
- Sal. Pipa	M	-	-	-	-	-
- Sal. Induk (Primer)	M	-	-	-	-	-
- Sal. Sekunder	M	6	59,568	-	-	-
- Sal. Tersier	M	-	-	50,148	5,900	-
- Sal. Suplisi	M	2,295	-	-	-	-
- Sal. Gendong	M	-	-	-	-	-
- Sal. Tunel	M	-	-	-	-	-

**Tabel 1.1.10** Lanjutan/*Continued*  
**Table**

Jenis Data <i>Type of Data</i>	Satuan <i>Unit</i>	Tahun/Year				
		2014	2015	2016	2017	2018
(1)	(2)	(3)	(4)	(5)	(6)	(7)
<b>4. Bangunan</b>						
<b><i>Building</i></b>						
- Bagi/Sadap	Unit	6	-	-	14	-
- Pelengkap	-	-	-	-	-	-
- Tanggul	M	2,295	-	-	-	-
- Jln. Inspeksi	-	-	-	-	-	-
- Mesin/ Genset	-	-	-	-	-	-
<b>5. Kelembagaan</b>						
<b><i>P3A</i></b>						
- Jumlah P3A	Kel.	80	80	91	80	-
- Jumlah GP3A IPAIR	Kel.	26	26	26	26	-
- Jumlah IP3A PIK	Kel.	2	2	2	2	-
<b>6. Pembangunan</b>						
<b><i>Jaringan Irigasi</i></b>						
- Bendungan	Unit	9	1	-	12	-
- Lenning	M	11,374	19,630	50,039	18,029	-
- Talud	M	-	-	-	-	-
- Tanggul	M	-	-	-	-	-
- Bronjong	M	125	257	221	352	-
- Box Culvert	Unit	-	-	-	-	-

**Tabel 1.1.10**  
**Table**

*Lanjutan/Continued*

Jenis Data <i>Type of Data</i>	Satuan <i>Unit</i>	Tahun/Year				
		2014	2015	2016	2017	2018
(1)	(2)	(3)	(4)	(5)	(6)	(7)
- Talang	Unit	8	26	-	-	-
- Pintu Klep	Unit	1	-	-	6	-
- Pintu Intake	Unit	6	-	-	3	-
- Pintu Bagi	Unit	1	-	102	5	-
- Plat Beton	Unit	-	-	-	-	-
- DAM	Unit	-	1	-	1	-
- Saluran Primer	M	-	-	-	-	-
- Saluran Sekunder	M	-	-	50,148	-	-
- Saluran Tersier	M	-	-	-	-	-
- Saluran Pembawa	M	3	-	8,175	-	-
-- Saluran Pembuang	M	701,59	-	48,436	12,219	-
- Pengarah arus	M	-	-	-	-	-
- Gorong-gorong	M	-	-	-	-	-
- Tembok Pengaman Talud	M	-	-	-	-	-
<b>7. Pemeliharaan Jaringan Irigasi</b>						
- Bendung	Unit	-	-	-	-	-
- Normalisasi Saluran Irigasi	M'	63,378	59,568	50,148	5,900	-

**Tabel 1.1.10** Lanjutan/*Continued*  
**Table**

Jenis Data <i>Type of Data</i>	Satuan <i>Unit</i>	Tahun/Year				
		2014	2015	2016	2017	2018
(1)	(2)	(3)	(4)	(5)	(6)	(7)
- Normalisasi Saluran Pembuang	M	38,880	10,450	48,436	-	10,235
- Normalisasi Saluran Sekunder	M	10 789,39	59,568	50,148	5,900	-
- Rehab Tanggul	M	2,270	-	-	-	1,315
- Rehab Dam	Unit		76	-	-	-
- Rehab Talud	M	-	-	-	-	-
- Rehab Lenning	M	9 132,64	-	-	7,223	260
- Rehab Sayap Bendungan	M	-	-	-	-	1
- Penanggula-ngan Banjir	M	-	-	-	-	1,315
- Rehab Bendung	M	2	-	-	-	1
<b>b. Luas Irigasi Kabupaten dalam Kondisi Baik</b>	Ha	19,432	22,347	22,347	22,347	22,347

Sumber : Dinas Pengelolaan Sumber Daya Air

Source : *Department of Water Resources Management*

## 1.2 Keadaan Iklim/*Climate Condition*

**Tabel 1.2.1** Rata-rata Suhu Udara dan Kelembaban Relatif Setiap Bulan di Kabupaten Serdang Bedagai Menurut Stasiun Klimatologi, 2018  
*Average Air Temperature and Relative Humidity by Month in Serdang Bedagai Regency According to Climatology Station, 2018*

Bulan Month	Suhu Udara/ <i>Temperature</i> (°C)			Rata-Rata Kelembaban <i>Average Humidity</i> (%)
	Minimum <i>Minimum</i>	Maksimum <i>Maximum</i>	Rata-rata <i>Average</i>	
(1)	(2)	(3)	(4)	(5)
01. Januari/ <i>January</i>	23,0	31,0	26,6	79
02. Februari/ <i>February</i>	23,0	32,4	27,2	75
03. Maret/ <i>March</i>	23,5	33,0	27,8	75
04. April/ <i>April</i>	24,1	33,2	28,1	76
05. Mei/ <i>May</i>	24,3	32,2	27,5	80
06. Juni/ <i>June</i>	24,1	32,8	26,3	77
07. Juli/ <i>July</i>	23,7	32,9	26,0	77
08. Agustus/ <i>August</i>	23,7	33,4	26,3	76
09. September/ <i>September</i>	23,5	31,7	25,3	79
10. Oktober/ <i>October</i>	23,2	30,9	25,0	81
11. November/ <i>November</i>	23,8	31,5	25,3	80
12. Desember/ <i>December</i>	23,9	31,5	25,5	79
2018	23,7	32,2	26,4	78
2017	24,0	32,0	27,4	84

Sumber : Stasiun Klimatologi Deli Serdang (Sampali)

Source : *Climatology Station Deli Serdang (Sampali)*

**Tabel 1.2.2** Rata-rata Tekanan Udara dan Kecepatan Angin Setiap Bulan di Kab. Serdang Bedagai Menurut Stasiun Klimatologi, 2018  
**Table** *Average Air Pressure and Wind Velocity Every Month in Serdang Bedagai Regency According to Climatology Station, 2018*

Bulan <i>Month</i>	Tekanan Udara <i>Air Pressure (mb)</i>			Rata-rata Kecepatan Angin
	Minimum <i>Minimum</i>	Maksimum <i>Maximum</i>	Rata-rata <i>Average</i>	<i>Average Wind Velocity (Knot)</i>
(1)	(2)	(3)	(4)	(5)
01. Januari/ <i>January</i>	1 008,0	1 014,0	1 011,0	1,9
02. Februari/ <i>February</i>	1 009,2	1 016,0	1 013,0	2,3
03. Maret/ <i>March</i>	1 009,1	1 014,0	1 011,0	2,3
04. April/ <i>April</i>	1 008,4	1 011,6	1 010,0	2,3
05. Mei/ <i>May</i>	1 008,5	1 012,8	1 010,0	1,7
06. Juni/ <i>June</i>	1 008,9	1 012,4	1 010,0	2,3
07. Juli/ <i>July</i>	1 007,2	1 011,4	1 010,0	2,3
08. Agustus/ <i>August</i>	1 007,5	1 012,4	1 010,0	2,7
09. September/ <i>September</i>	1 008,7	1 014,3	1 011,0	2,5
10. Oktober/ <i>October</i>	1 009,9	1 014,4	1 012,0	2,1
11. November/ <i>November</i>	1 008,7	1 014,2	1 011,0	2,1
12. Desember/ <i>December</i>	1 009,2	1 014,6	1 012,0	2,3
2018	1 008,6	1 013,5	1 010,9	2,2
2017	1 008,7	1 013,8	1 011,3	2,4

Sumber : Stasiun Klimatologi Deli Serdang (Sampali)

Source : *Climatology Station Deli Serdang (Sampali)*

**Tabel 1.2.3 Rata-rata Jumlah Hari Hujan, Curah Hujan, Penyinaran Matahari, dan Penguapan Setiap Bulan di Kabupaten Serdang Bedagai Menurut Stasiun Klimatologi, 2018**  
*Average Number of Raindays, Rainfall, Sunshine, and Evaporation Every Month in Serdang Bedagai Regency According to Climatology Station, 2018*

Bulan Month	Jumlah Hari Hujan Raindays (hari/days)	Curah Hujan Rainfall (mm)	Penyinaran Matahari Sunshine (%)	Penguapan Evaporation (mm/hari) (mm/days)
(1)	(2)	(3)	(4)	(5)
01. Januari/January	20	151	37	3,59
02. Februari/February	6	47	62	4,28
03. Maret/March	11	41	51	4,28
04. April/April	13	126	47	4,04
05. Mei/May	17	169	36	3,49
06. Juni/June	14	170	60	4,30
07. Juli/July	19	260	58	4,27
08. Agustus/August	12	115	63	4,75
09. September/September	23	272	50	4,48
10. Oktober/October	23	417	36	3,87
11. November/November	22	311	36	3,87
12. Desember/December	16	352	48	3,76
Rata-rata/Average 2018	16	203	49	4,08
Rata-rata/Average 2017	18	179	50	3,80

Sumber : Stasiun Klimatologi Deli Serdang (Sampali)

Source : *Climatology Station Deli Serdang (Sampali)*

**Tabel 1.2.4** Banyaknya Hari Hujan dan Curah Hujan Berdasarkan Pengamatan PT. PN 3 Kebun Rambutan Kecamatan Tebing Tinggi, 2016-2018  
**Table** *Number of Raindays and Rainfall by Observation of PT.PN 3 Kebun Rambutan, Tebing Tinggi District, 2016-2018*

Bulan Month	2016		2017		2018	
	Hari Hujan Rainy Days	Mm	Hari Hujan Rainy Days	Mm	Hari Hujan Rainy Days	Mm
(1)	(2)	(3)	(4)	(5)	(6)	(7)
01. Januari/January	8	97	11	59	12	136
02. Februari/February	12	268	9	110	8	73
03. Maret/March	3	15	12	125	11	118
04. April/April	9	48	10	62	9	50
05. Mei/May	7	74	12	164	12	160
06. Juni/June	8	117	9	82	6	43
07. Juli/July	11	167	8	118	6	73
08. Agustus/August	8	139	16	261	3	8
09. September/September	23	259	19	323	23	217
10. Oktober/October	14	149	14	136	21	293
11. November/November	13	86	15	133	15	122
12. Desember/December	12	94	15	217	10	66
Rata-rata/Average	11	126	13	149	11	113

Sumber : PT.PN 3 Kebun Rambutan–Kecamatan Tebing Tinggi

Source : PT.PN 3 Kebun Rambutan–Tebing Tinggi District





# PEMERINTAHAN *Government*

**BAB**  
*Chapter*

**02**

**JUMLAH ANGGOTA DPRD  
KABUPATEN SERDANG BEDAGAI**

**45 ORANG**



**36 orang**  
80%





## 2.1. Administrasi

Wilayah administrasi Kabupaten Serdang Bedagai terdiri dari 17 kecamatan dan 237 desa dan 6 kelurahan. Kecamatan yang memiliki jumlah desa/kelurahan terbanyak adalah kecamatan Perbaungan dan Dolok Masihul yaitu sebanyak 28 desa/kelurahan. kecamatan yang paling sedikit jumlah desa/kelurahannya adalah kecamatan Bandar Khalipah sebanyak 5 desa/kelurahan. Kabupaten Serdang Bedagai didiami oleh penduduk dari beragam etnis/suku bangsa, agama dan budaya. Suku-suku tersebut antara lain Karo, Melayu, Tapanuli, Simalungun, Jawa dan lain-lain.

## 2.2. DPRD

Pemilihan umum tahun 2014 menghasilkan 45 orang anggota DPRD Kabupaten Serdang Bedagai yang terdiri dari 1 orang dari fraksi NASDEM, 3 orang masing-masing dari fraksi PKB dan PKS, 4 orang masing-masing dari fraksi PDIP, GERINDRA dan PPP, 7 orang masing-masing dari fraksi GOLKAR, PAN dan HANURA serta 5 orang dari fraksi DEMOKRAT.

## 2.1. Administration

*The Administration of Serdang Bedagai Regency was divided into 17 district, 237 vilages, and 6 sub sub urban. Perbaungan and Dolok Masihul District is the most vilages/sub urban, 28 vilages/sub urban. While Bandar Khalipah District has 5 vilages/sub urban, the least vilages/sub urban in Serdang Bedagai. Serdang Bedagai issettled by population that come from multi ethnic, religion, and cultural. The ethnic are Karo, Melayu, Tapanuli, Simalungun, Java, etc.*

## 2.2. Regional Parliament

*The general election at 2014 resulted 45 members of Serdang Bedagai Regency Regional Parliament that specified into 1 person from fraction of NASDEM, 3 persons each from fraction of PKB and PKS, 4 persons each from fraction PDIP, GERINDRA and PPP, 7 persons each from fraction GOLKAR, PAN and HANURA then 5 persons from fraction DEMOKRAT.*

### 2.3. Pegawai Negeri Sipil (PNS)

Jumlah PNS Otonomi daerah di Kabupaten Serdang Bedagai sebanyak 5.768 orang. Jika dirinci menurut golongan, sebagian besar merupakan golongan III yaitu sebesar 51,56 persen dan yang terkecil adalah golongan I yaitu sebesar 0,08 persen. Dilihat dari tingkat pendidikannya, sebagian besar adalah tamatan S1 dan SLTA.

### 2.3. Civil Servant

*The total numbers of autonomous civil servants in Serdang Bedagai Regency is 5.768 persons. Most of the civil servant were the third rank (51,56 percent) and at least on first rank (0.08 percent). By level of educations, most of them were University and High School.*

## 2. Pemerintahan/Government

### 2.1. Administrasi/Administration

**Tabel 2.1.1** Jumlah Kecamatan, Jumlah Desa/Kelurahan dan Ibukota Kabupaten/Kota di Sumatera Utara, 2018  
*Number of District, Village/Wards and Capital Regency/City in North Sumatera, 2018*

Kabupaten/Kota <i>Regency/Municipality</i>	Jumlah Kecamatan <i>Number of District</i>	Jumlah Desa/ Kelurahan <i>Village/Wards</i>	Ibukota Kabupaten/Kota <i>Capital Regency/ City</i>
(1)	(2)	(3)	(4)
<b>Kabupaten/Regency</b>			
1. Nias	9	119	Gunung Sitoli
2. Mandailing Natal	23	405	Panyabungan
3. Tapanuli Selatan	14	248	P. Sidempuan
4. Tapanuli Tengah	20	177	Pandan
5. Tapanuli Utara	15	252	Tarutung
6. Toba Samosir	16	244	Balige
7. Labuhan Batu	9	98	Rantau Prapat
8. Asahan	25	204	Kisaran
9. Simalungun	31	367	Siantar
10. Dairi	15	169	Sidikalang
11. Karo	17	269	Kabanjahe
12. Deli Serdang	22	394	Lubuk Pakam
13. Langkat	23	277	Stabat
14. Nias Selatan	18	356	Teluk Dalam
15. Humbang Hasundutan	10	154	Dolok Sanggul
16. Pakpak Bharat	8	52	Salak
17. Samosir	9	134	Pangururan
18. Serdang Bedagai	17	243	Sei Rampah
19. Batubara	7	151	Lima Puluh
20. Padang Lawas Utara	9	388	Sibuhuan

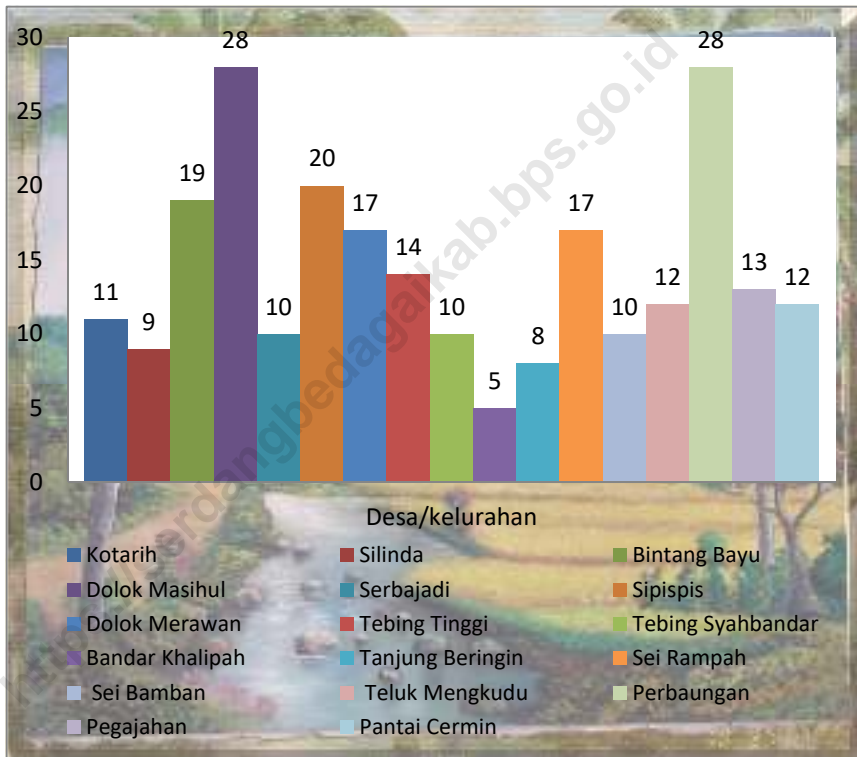
**Tabel 2.1.1 Lanjutan/Continued Table**

<b>Kabupaten/Kota Regency/Municipality</b>	<b>Jumlah Kecamatan Number of District</b>	<b>Jumlah Desa Kelurahan Number of Village/Wards</b>	<b>Ibukota Kabupaten/Kota Capita Regency/ City</b>
(1)	(2)	(3)	(4)
21. Padang Lawas	12	304	Gunung Tua
22. Labuhan Batu Selatan	5	54	Aek Kanopan
23. Labuhan Batu Utara	8	90	Kota Pinang
24. Nias Utara	11	113	Lotu
25. Nias Barat	8	110	Lahomi
<b>Kota/City</b>			
71. Sibolga	4	17	Sibolga
72. Tanjung Balai	6	31	Tanjung Balai
73. Pematang Siantar	8	53	Pem. Siantar
74. Tebing Tinggi	5	35	Tebing Tinggi
75. Medan	21	151	Medan
76. Binjai	5	37	Binjai
77. Padang Sidempuan	6	79	P. Sidempuan
78. Gunung Sitoli	6	101	Gunung Sitoli
<b>Jumlah/Total</b>	<b>422</b>	<b>5 876</b>	

Sumber: Sumatera Utara Dalam Angka 2019

Source: Sumatera Utara in Figures 2019

**Grafik 2.1.1** Jumlah Desa/Kelurahan menurut Kecamatan di Kabupaten Serdang Bedagai, 2018  
**Graphic** *Number of Village/Sub urban by District in Serdang Bedagai Regency, 2018*



Sumber : Dinas Pemberdayaan Masyarakat dan Desa Kabupaten Serdang Bedagai  
 Source : *Community Empowerment Board and Village Serdang Bedagai Regency*

**Tabel 2.1.2 Banyaknya Desa/Kelurahan dan Lingkungan menurut Kecamatan, 2018**  
*Number of Villages/Sub urban and Ministry by District, 2018*

Kecamatan <i>District</i>	Desa/Kelurahan			Dusun <i>Circle Societ</i>	Lingkungan <i>Ministry</i>
	Desa <i>Village</i>	Kelurahan <i>Sub urban</i>	Jumlah		
(1)	(2)	(3)	(4)	(5)	(6)
01. Kotarih	11	-	11	32	-
02. Silinda	9	-	9	33	-
03. Bintang Bayu	19	-	19	56	-
04. Dolok Masihul	27	1	28	111	8
05. Serbajadi	10	-	10	57	-
06. Sipispis	20	-	20	114	-
07. Dolok Merawan	17	-	17	54	-
08. Tebing Tinggi	14	-	14	93	-
09. Tebing Syahbandar	10	-	10	67	-
10. Bandar Khalipah	5	-	5	63	-
11. Tanjung Beringin	8	-	8	48	-
12. Sei Rampah	17	-	17	105	-
13. Sei Baman	10	-	10	82	-
14. Teluk Mengkudu	12	-	12	66	-
15. Perbaungan	24	4	28	112	24
16. Pegajahan	12	1	13	60	5
17. Pantai Cermin	12	-	12	81	-
<i>Jumlah/Total</i>	237	6	243	1 234	37

Sumber : Dinas Pemberdayaan Masyarakat dan Desa Kabupaten Serdang Bedagai  
 Source : *Community Empowerment Board and Village Serdang Bedagai Regency*



**Tabel 2.1.3** Nama-Nama Kelurahan menurut Kecamatan di Kabupaten Serdang Bedagai, 2018  
*Name of Village (Kelurahan) by District in Serdang Bedagai Regency, 2018*

Kecamatan <i>District</i>	Nama Kelurahan <i>Name Of 'Kelurahan'</i>
(1)	(2)
01. Dolok Masihul	Pekan Dolok Masihul
02. Perbaungan	Simpang Tiga Pekan
03. Perbaungan	Tualang
04. Perbaungan	Batang Terab
05. Perbaungan	Melati I
06. Pegajahan	Melati Kebun

Sumber : Bagian Pemerintahan Daerah Kabupaten Serdang Bedagai  
*Source : Part of Government and Cooperation Serdang Bedagai Regency*

**Tabel 2.1.4** Jumlah Kepala Desa menurut Jenis Kelamin dan Kecamatan di Kabupaten Serdang Bedagai, 2018  
*Number of Village Chief by Sex and District in Serdang Bedagai Regency, 2018*

Kecamatan <i>District</i>	Laki-laki <i>Male</i>	Perempuan <i>Female</i>	Jumlah <i>Total</i>
(1)	(2)	(3)	(4)
01. Kotarih	11	-	11
02. Silinda	8	1	9
03. Bintang Bayu	18	1	19
04. Dolok Masihul	25	2	27
05. Serbajadi	10	-	10
06. Sipispis	18	2	20
07. Dolok Merawan	15	2	17
08. Tebing Tinggi	14	-	14
09. Tebing Syahbandar	9	1	10
10. Bandar Khalipah	5	-	5
11. Tanjung Beringin	7	1	8
12. Sei Rampah	16	1	17
13. Sei Baman	9	1	10
14. Teluk Mengkudu	11	1	12
15. Perbaungan	24	-	24
16. Pegajahan	12	-	12
17. Pantai Cermin	12	-	12
Serdang Bedagai	224	13	237

Sumber : Dinas Pemberdayaan Masyarakat dan Desa Kabupaten Serdang Bedagai

Source : *Community Empowerment Board and Village Serdang Bedagai Regency*

**Tabel 2.1.5** Jumlah Lurah menurut Jenis Kelamin dan Kecamatan di Kabupaten Serdang Bedagai, 2018  
**Table** *Number of Lurah by Sex and District in Serdang Bedagai Regency, 2018*

Kecamatan <i>District</i>	Laki-laki <i>Male</i>	Perempuan <i>Female</i>	Jumlah <i>Total</i>
(1)	(2)	(3)	(4)
01. Dolok Masihul	1	-	1
02. Perbaungan	3	1	4
03. Pegajahan	1	-	1
Serdang Bedagai	5	1	6

Sumber : Bagian Pemerintahan Daerah Kabupaten Serdang Bedagai  
 Source : *Part of Government and Cooperation Serdang Bedagai Regency*

**Tabel 2.1.6 Jumlah Kepala Desa, Perangkat Desa dan Kepala Dusun menurut Kecamatan, 2018**  
**Number of Village Chief, Village Board and Village Head by District, 2018**

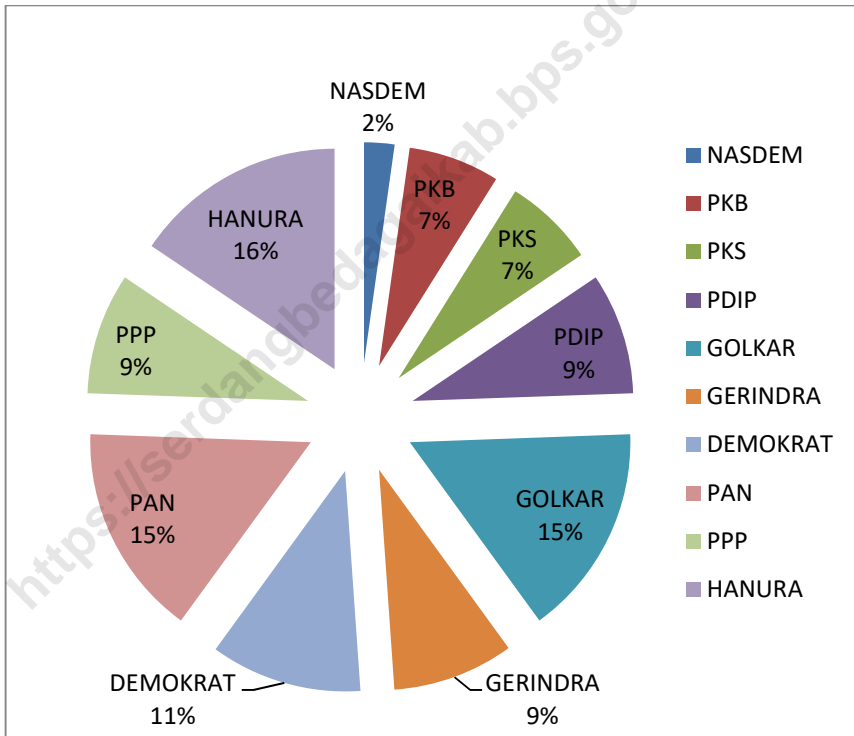
<b>Kecamatan District</b>	<b>Kepala Desa</b>	<b>Perangkat Desa</b>	<b>Kepala Dusun</b>
(1)	(2)	(3)	(4)
01. Kotarih	11	55	32
02. Silinda	9	45	33
03. Bintang Bayu	19	95	56
04. Dolok Masihul	27	135	111
05. Serbajadi	10	50	57
06. Sipispis	20	100	114
07. Dolok Merawan	17	85	54
08. Tebing Tinggi	14	70	93
09. Tebing Syahbandar	10	50	67
10. Bandar Khalipah	5	25	63
11. Tanjung Beringin	8	40	48
12. Sei Rampah	17	85	105
13. Sei Baman	10	50	82
14. Teluk Mengkudu	12	60	66
15. Perbaungan	24	120	112
16. Pegajahan	12	60	60
17. Pantai Cermin	12	60	81
<b>Jumlah/Total</b>	<b>237</b>	<b>1 185</b>	<b>1 234</b>

Sumber : Dinas Pemberdayaan Masyarakat dan Desa Kabupaten Serdang Bedagai  
 Source : Community Empowerment Board and Village Serdang Bedagai Regency

## 2.2. DPRD/Regencial Parliement

**Grafik**  
**Graphic**

**2.2 Jumlah Anggota DPRD Kabupaten menurut Partai Periode 2015-2019**  
**Number of Regencial Parliament Member by FractionPeriod 2014–2019**



Sumber: Sekretariat Dewan DPRD Kabupaten Serdang Bedagai

Source: Regencial Parliament of Serdang Bedagai Regency

**Tabel 2.2.1 Jumlah Anggota DPRD Kabupaten menurut Daerah Pemilihan dan Fraksi Periode 2014 - 2019**  
**Number of Regencial Parliament Member by Voting Area and Fraction Period 2014 - 2019**

Daerah Pemilihan Voting Area	Nasdem	PPP	PBB	PKP	Partai Demokrat	PAN	PKB
(1)	(2)	(3)	(4)	(5)	(6)	(7)	(8)
Dapem 1 Kec. Perbaungan	-	1	-	-	1	2	-
Dapem II Kec. Pantai Cermin Kec. TMengkudu	-	1	-	-	1	1	1
Dapem III Kec. Sei Rampah Kec. Tanjung Beringin	-	1	-	-	1	1	1
Dapem IV Kec. Tebing Tinggi Kec. Bandar Khalifah Kec. Dolok Merawan	-	1	-	-	1	1	-
Dapem V Kec. Dolok Masihul Kec. Sipispis Kec. Kotarih	1	-	-	-	1	2	1
<b>Jumlah/Total</b>	<b>1</b>	<b>4</b>	<b>-</b>	<b>-</b>	<b>5</b>	<b>7</b>	<b>3</b>

**Tabel 2.2.1** Lanjutan/*Continued*  
**Table**

<b>Daerah Pemilihan Voting Area</b>	<b>PKS</b>	<b>Partai Gerindra</b>	<b>PDIP</b>	<b>Partai Golkar</b>	<b>Partai Hanura</b>	<b>Jumlah Total</b>
(1)	(9)	(10)	(11)	(12)	(13)	(14)
Dapem 1 Kec. Perbaungan	1	1	1	2	1	10
Dapem II Kec. Pantai Cermin Kec. Teluk Mengkudu	-	-	-	1	1	6
Dapem III Kec. Sei Rampah Kec. Tanjung Beringin	1	1	1	1	3	11
Dapem IV Kec. Tebing Tinggi Kec. Bandar Khalifah Kec. Dolok Merawan	1	1	1	2	1	9
Dapem V Kec. Dolok Masihul Kec. Sipispis Kec. Kotarih	-	1	1	1	1	9
<b>Jumlah/Total</b>	<b>3</b>	<b>4</b>	<b>4</b>	<b>7</b>	<b>7</b>	<b>45</b>

Sumber: Sekretariat Dewan DPRD Kabupaten Serdang Bedagai  
Source: *Regencial Parliament of Serdang Bedagai Regency*

**Tabel 2.2.2 Jumlah Anggota DPRD menurut Partai Politik dan Jenis Kelamin Periode 2014 – 2019**  
**Number of Regencial Parliament Member by Political Party and Sex Period 2014 – 2019**

Partai Politik <i>Political Party</i>	Anggota/Member			Persentase <i>Percentage (%)</i>
	Laki-laki <i>Male</i>	Perempuan <i>Female</i>	Jumlah <i>Total</i>	
(1)	(2)	(3)	(4)	(5)
1. DEMOKRAT	4	1	5	11,11
2. GOLKAR	7	-	7	15,56
3. PAN	6	1	7	15,56
4. HANURA	3	4	7	15,56
5. PPP	3	1	4	8,89
6. PDIP	4	-	4	8,89
7. PKB	2	1	3	6,67
8. PKS	3	-	3	6,67
9. GERINDRA	4	-	4	8,89
10. NASDEM	1	-	1	2,22
11. PBB	-	-	-	-
12. PKP	-	-	-	-
Jumlah/ <i>Total</i>	37	8	45	100,00

Sumber: Sekretariat Dewan DPRD Kabupaten Serdang Bedagai  
 Source : *Regencial Parliament of Serdang Bedagai Regency*



**Tabel 2.2.3** Banyaknya Keputusan DPRD Kabupaten menurut Jenis Keputusan, 2014-2018  
**Table** *Number of Regencial Parliament Decrees by Type of Decrees, 2014 –2018*

Jenis Keputusan <i>Type of Decree</i>	2014	2015	2016	2017	2018
(1)	(2)	(3)	(4)	(5)	(6)
Peraturan Daerah <i>Local Rule</i>	9	9	8	9	7
Keputusan DPRD <i>Parliament Decree</i>	7	19	24	31	19
Keputusan Pimpinan DPRD <i>Parliament Chairperson's Decree</i>	32	31	28	6	13
Keputusan Daerah <i>Local Decree</i>	-	-	-	-	-
Rapat-rapat <i>Firmly</i>	-	-	-	-	-
Lainnya <i>The Other</i>	-	-	-	-	-
Jumlah/ <i>Total</i>	48	59	60	46	39

Sumber: Sekretariat Dewan DPRD Kabupaten Serdang Bedagai

Source: *Regencial Parliament of Serdang Bedagai Registry*

**Tabel 2.2.4** Jumlah Kegiatan DPRD Kabupaten Serdang Bedagai, 2014-2018  
**Table** Number of Activity Regencial Parliament Serdang Bedagai, 2014–2018

Jenis Kegiatan Type of Activity	2014	2015	2016	2017	2018
(1)	(2)	(3)	(4)	(5)	(6)
Rapat Paripurna <i>Plenary Session</i>	15	11	20	13	16
Rapat Paripurna Istimewa <i>Special Plenary Session</i>	2	4	2	5	3
Rapat Paripurna Khusus <i>Particular Plenary Session</i>	-	-	-	-	-
Rapat Pimpinan <i>Chairperson's Session</i>	4	7	8	10	12
Rapat Panitia Musyawarah <i>Deliberation Committee Session</i>	7	27	14	12	11
Rapat Panitia Anggaran <i>Budget Committee Session</i>	7	19	10	10	-
Rapat Panitia Khusus <i>Special Committee Session</i>	8	9	10	6	11
Rapat Rutin Komisi <i>Routine Meeting of Commision</i>	8	30	12	48	22
Rapat Kerja Konsultasi Komisi <i>Konsultation Commision Session</i>	17	41	15	34	4
Rapat Kerja Komisi <i>Meeting of Hearing Commision</i>	20	34	44	61	22
Kunjungan kerja komisi <i>Working Visit Commision</i>	56	80	144	110	30
Jumlah/Total	144	261	279	315	131

Sumber: Sekretariat Dewan DPRD Kabupaten Serdang Bedagai  
 Source : Regencial Parliament of Serdang Bedagai Regency

**Tabel 2.2.5** Daftar Nama dan Partai Politik Anggota DPRD Periode 2014 - 2019  
**Table** *List Name and Political Party Member of DPRD in Serdang Bedagai Regency Period 2014 – 2019*

No	Nama Name	Partai Party
(1)	(2)	(3)
1.	H. Syahlan Siregar, ST	PAN
2.	Khairul Anwar	PAN
3.	Dra. Wahyuni	PAN
4.	Drs. H. Sayuti Nur, MPd	PAN
5.	Junaidi S.	PAN
6.	H. Mahyuddin Purba, S.Sos	PAN
7.	H. Ngatiman	PAN
8.	Mhd Yusuf Basrun	Golkar
9.	Karmadi	Golkar
10.	Meryanto	Golkar
11.	Jordan Sigalingging	Golkar
12.	Samsul Bahri Purba	Golkar
13.	H. Hasbullah Hadi Damanik, SE	Golkar
14.	Edi Resmanto, SP	Golkar
15.	Raihanatul Husna	Hanura
16.	Supriadi	Hanura
17.	Wali Usman	Hanura
18.	Hj. Yanti H. Siregar, SH, M.Pd	Hanura
19.	Hotnauli Sinurat, S.Pd	Hanura
20.	Defriaty Tamba, S.Pd	Hanura
21.	Rasdiaman Damanik	Hanura
22.	Hj. Susilawati, SH	Demokrat
23.	Wanretno Simanullang, SH, M.SP	Demokrat
24.	H. Riady, S.Pd	Demokrat
25.	Alexander Sahputra, S.Sos.I	Demokrat

**Tabel 2.2.5 Lanjutan/Continued**  
**Table**

<b>No</b>	<b>Nama Name</b>	<b>Partai Party</b>
(1)	(2)	(3)
26.	Junaedi Purba, SE	Demokrat
27.	Zuhry Ahyar	PDI-P
28.	Arton Sihombing	PDI-P
29.	Togar Situmorang	PDI-P
30.	Delpin Baru, ST	PDI-P
31.	Nur Alamsyah, SH, M.Kn	PPP
32.	Hari Ananda, S.Pd, M.SP	PPP
33.	H. Usman E. Sitorus, S.Ag, M.Sp	PPP
34.	Sugiatik, S.Ag	PPP
35.	James Hotlan Pangaribuan, SE	GERINDRA
36.	Enriko Silalahi, ST	GERINDRA
37.	Edisman Situmorang, S.Pd	GERINDRA
38.	Rahmat Cukup Purba	GERINDRA
39.	Muhammad Zen, SP	PKB
40.	Lestari	PKB
41.	Muhammad Yunus Purba, SP	PKB
42.	H. Ibrahim Khalil, S.Pd.I	PKS
43.	Drs. Misno Adisyahputra	PKS
44.	Edy Gunawan	PKS
45.	Elisnawati Purba	NASDEM

Sumber: Sekretariat Dewan DPRD Kabupaten Serdang Bedagai

Source : *Regencial Parliament of Serdang Bedagai Regency*

### 2.3. Pegawai Negeri Sipil/*Civil Servant*

**Tabel 2.3.1** Jumlah Pegawai Negeri Sipil Daerah Otonomi menurut Golongan Ruang dan Jenis Kelamin di DPRD Kab. Serdang Bedagai, 2018  
**Table** *Number of Regional Civil Servant by Rank and Sex in DPRD Serdang Bedagai Regency, 2018*

Pangkat <i>Rank</i>	Gol. Ruang <i>Grade</i>	Jenis Kelamin/ <i>Gender</i>		
		Laki-Laki <i>Male</i>	Perempuan <i>Female</i>	Jumlah <i>Total</i>
(1)	(2)	(3)	(4)	(5)
1. Juru Muda	I/a	-	-	-
2. Juru Muda Tingkat I	I/b	-	-	-
3. Juru	I/c	-	-	-
4. Juru Tingkat I	I/d	-	-	-
5. Pengatur Muda	II/a	2	-	2
6. Pengatur Muda Tingkat I	II/b	-	-	-
7. Pengatur	II/c	5	-	5
8. Pengatur Tingkat I	II/d	3	1	4
9. Penata Muda	III/a	-	1	1
10. Penata Muda Tingkat I	III/b	4	1	5
11. Penata	III/c	3	-	3
12. Penata Tingkat I	III/d	6	3	9
13. Pembina	IV/a	2	-	2
14. Pembina Tingkat I	IV/b	1	-	1
15. Pembina Utama Muda	IV/c	1	-	1
16. Pembina Utama Madya	IV/d	-	-	-
Jumlah/ <i>Total</i>		27	6	33
2017		27	6	33

Sumber: Sekretariat Dewan DPRD Kabupaten Serdang Bedagai  
*Source : Regencial Parliament of Serdang Bedagai Regency*

**Tabel 2.3.2** Jumlah Pegawai Negeri Sipil menurut Golongan Ruang dan Jenis Kelamin di Kabupaten Serdang Bedagai, 2018  
*Number of Civil Servants by Rank and Sex in Serdang Bedagai Regency, 2018*

Pangkat Rank	Gol. Ruang Grade	Jenis Kelamin/Gender		
		Laki-Laki Male	Perempuan Female	Jumlah Total
(1)	(2)	(3)	(4)	(5)
1. Juru Muda	I/a	-	-	0
2. Juru Muda Tingkat I	I/b	-	-	0
3. Juru	I/c	4	-	4
4. Juru Tingkat I	I/d	1	-	1
5. Pengatur Muda	II/a	49	35	84
6. Pengatur Muda Tingkat I	II/b	60	24	84
7. Pengatur	II/c	124	315	439
8. Pengatur Tingkat I	II/d	52	85	137
9. Penata Muda	III/a	213	420	633
10. Penata Muda Tingkat I	III/b	229	559	788
11. Penata	III/c	286	426	712
12. Penata Tingkat I	III/d	327	514	841
13. Pembina	IV/a	499	1388	1887
14. Pembina Tingkat I	IV/b	76	53	129
15. Pembina Utama Muda	IV/c	24	4	28
16. Pembina Utama Madya	IV/d	1	-	1
Jumlah/Total		1 945	3 823	5 768

Sumber : Badan Kepegawaian Daerah Kabupaten Serdang Bedagai

Source : *Regional Personnel Administration Board of Serdang Bedagai Regency*

**Tabel 2.3.3** Jumlah Pegawai Negeri Sipil yang Menduduki Jabatan Struktural, Fungsional Tertentu dan Fungsional Umum menurut Jenis Kelamin di Pemerintahan Kabupaten Serdang Bedagai, 2018  
*Number of Civil Servants who Occupy Structural Positions, Specific Functional, and the General Functional by Sex in Government of Serdang Bedagai Regency, 2018*

Eselon	Jenis Kelamin/Gender		
	Laki-Laki <i>Male</i>	Perempuan <i>Female</i>	Jumlah <i>Total</i>
(1)	(2)	(3)	(4)
1. Eselon I/ 1 <sup>st</sup> Echelon	-	-	-
2. Eselon II/ 2 <sup>nd</sup> Echelon	29	6	35
3. Eselon III/ 3 <sup>rd</sup> Echelon	125	37	162
4. Eselon IV/ 4 <sup>th</sup> Echelon	354	191	545
5. Eselon V/ 5 <sup>th</sup> Echelon	-	-	-
6. Struktural/ <i>Structural</i>	-	-	-
7. Fungsional Umum <i>General Functional</i>	488	432	920
8. Fungsional Tertentu <i>Specific Functional</i>	951	3 160	4 111
Jumlah/ <i>Total</i>	1 947	3 826	5 773
2017	1 945	3 823	5 768

Sumber : Badan Kepegawaian Daerah Kabupaten Serdang Bedagai

Source : *Regional Personnel Administration Board of Serdang Bedagai Regency*

**Tabel 2.3.4** Jumlah Pegawai Negeri Sipil Daerah Otonomi menurut Unit Kerja dan Golongan di Kabupaten Serdang Bedagai, 2018  
**Table** Number of Regional Civil Servant by Working Unit and Rank in Serdang Bedagai Regency, 2018

Unit Kerja <i>Working Unit</i>	Golongan Ruang/ <i>Grade</i>					
	I.a	I.b	I.c	I.d	II.a	II.b
(1)	(2)	(3)	(4)	(5)	(6)	(7)
1. Sekretariat Daerah	-	-	-	-	1	1
2. Sekretariat DPRD	-	-	-	-	2	-
3. Dinas	-	-	1	1	24	13
4. Badan	-	-	-	-	1	4
5. Kantor Camat	-	-	-	-	7	35
6. Kelurahan	-	-	1	-	-	6
7. Tenaga Medis/Paramedis	-	-	-	-	1	4
8. Pengawas/Penilik Sekolah	-	-	-	-	-	-
9. Guru SMP/Sederajat	-	-	-	-	-	-
10. Guru SD/Sederajat	-	-	-	-	18	5
11. Staf SMP	-	-	2	-	10	2
12. Penjaga Sekolah	-	-	-	-	18	11
13. Guru TK	-	-	-	-	-	-
14. RSUD Sultan Sulaiman	-	-	-	-	1	-
15. Inspektorat Kabupaten	-	-	-	-	-	-
16. Sekretaris Desa	-	-	-	-	1	3
Jumlah/ <i>Total</i>	-	-	4	1	84	84
2017	-	-	11	-	116	151
2016	-	-	9	2	143	158



**Tabel 2..3.4 Lanjutan/Continued**  
**Table**

Unit Kerja <i>Working Unit</i>	Golongan Ruang/Grade					
	II.c	II.d	III.a	III.b	III.c	III.d
(1)	(8)	(9)	(10)	(11)	(12)	(13)
1. Sekretariat Daerah	9	4	14	12	10	10
2. Sekretariat DPRD	6	3	1	5	4	8
3. Dinas	51	41	154	128	190	197
4. Badan	10	6	33	31	36	28
5. Kantor Camat	79	2	48	26	40	66
6. Kelurahan	3	-	14	13	9	1
7. Tenaga Medis/Paramedis	242	41	95	48	56	105
8. Pengawas/Penilik Sekolah	-	-	-	-	2	22
9. Guru SMP/Sederajat	-	-	47	65	142	130
10. Guru SD/Sederajat	18	24	184	404	181	223
11. Staf SMP	2	6	6	6	1	1
12. Penjaga Sekolah	11	6	1	1	-	1
13. Guru TK	0	1	1	12	3	1
14. RSUD Sultan Sulaiman	7	2	25	33	29	40
15. Inspektorat Kabupaten	0	1	10	4	9	8
16. Sekretaris Desa	1	-	-	-	-	-
<i>Jumlah/Total</i>	439	137	633	788	712	841
2017	485	154	828	742	655	868
2016	266	168	928	904	971	934

**Tabel 2.3.4 Lanjutan/Continued**  
**Table**

Unit Kerja <i>Working Unit</i>	Golongan Ruang/ <i>Grade</i>					Jumlah
	IV.a	IV.b	IV.c	IV.d	IV.e	<i>Total</i>
(1)	(14)	(15)	(16)	(17)	(18)	(19)
1. Sekretariat Daerah	3	7	5	1	-	77
2. Sekretariat DPRD	2	1	1	-	-	33
3. Dinas Otonom	86	29	16	-	-	931
4. Badan	15	9	5	-	-	178
5. Kantor Camat	17	6	-	-	-	326
6. Kelurahan	-	-	-	-	-	47
7. Tenaga Medis/Paramedis	15	9	-	-	-	616
8. Pengawas/Penilik Sekolah	121	2	-	-	-	147
9. Guru SMP/Sederajat	329	56	-	-	-	769
10. Guru SD/Sederajat	1 274	6	-	-	-	2
11. Staf SMP	-	-	-	-	-	36
12. Penjaga Sekolah	-	-	-	-	-	49
13. Guru TK	1	-	-	-	-	19
14. RSUD Sultan Sulaiman	18	1	-	-	-	156
15. Inspektorat Kabupaten	6	3	1	-	-	42
16. Sekretaris Desa	-	-	-	-	-	5
Jumlah/ <i>Total</i>	1 887	129	28	1	-	5 768
2017	1 951	102	28	1	-	6 092
2016	2 315	68	24	1	-	6 891

Sumber : Badan Kepegawaian Daerah Kabupaten Serdang Bedagai

Source : *Regional Personnel Administration Board of Serdang Bedagai Regency*

**Tabel 2.3.5** Jumlah Pegawai Negeri Sipil Daerah Otonomi menurut Tingkat Pendidikan di Kabupaten Serdang Bedagai, 2018  
**Number of Regional Civil Servant by Level of Educational Attainment in Serdang Bedagai Regency, 2018**

Pendidikan <i>Education</i>	Jenis Kelamin/ <i>Gender</i>		
	Laki-Laki <i>Male</i>	Perempuan <i>Female</i>	Jumlah <i>Total</i>
(1)	(2)	(3)	(4)
1. Sampai dengan SD <i>Up to Primary School</i>	19	-	19
2. SLTP/ Sederajat <i>Junior High School</i>	26	1	27
3. SMA/ Sederajat <i>Senior High School</i>	420	559	979
4. Diploma I,II,III <i>Akta I, II, III</i>	156	826	982
5. Sarjana/ Doktor <i>University Graduate/ Ph.D</i>	1 328	2 438	3 766
Jumlah/ <i>Total</i>	1 947	3 826	5 773
2017	1 945	3 823	5 768

Sumber: Badan Kepegawaian Daerah Kabupaten Serdang Bedagai

Source : Regional Personnel Administration Board of Serdang Bedagai Regency

**Tabel 2.3.6 Banyaknya Surat Nikah yang Dikeluarkan menurut Kecamatan di Kabupaten Serdang Bedagai, 2015 – 2018**  
**Number of Marriage Letter Published by District in Serdang Bedagai Regency, 2015 - 2018**

Kecamatan District	2015	2016	2017	2018
(1)	(2)	(3)	(4)	(5)
01. Kotarih	47	48	43	43
02. Silinda	134	188	86	48
03. Bintang Bayu	138	79	61	88
04. Dolok Masihul	524	455	428	407
05. Serbajadi	92	134	160	191
06. Sipispis	282	339	226	266
07. Dolok Merawan	135	107	115	144
08. Tebing Tinggi	362	345	337	465
09. Tebing Syahbandar	240	247	235	266
10. Bandar Khalipah	103	113	109	153
11. Tanjung Beringin	361	377	336	413
12. Sei Rampah	462	495	553	511
13. Sei Baman	276	320	263	200
14. Teluk Mengkudu	506	351	326	339
15. Perbaungan	883	790	760	894
16. Pegajahan	350	237	253	214
17. Pantai Cermin	370	391	389	386
Serdang Bedagai	5 265	5 016	4 680	5 028

Sumber: Kantor Kementerian Agama Kabupaten Serdang Bedagai

Source : Ministry of Religious Representative Office of Serdang Bedagai Regency

**Tabel 2.3.7 Banyaknya P3N, Nikah, Talak, Cerai, dan Rujuk menurut Kecamatan di Kabupaten Serdang Bedagai, 2018**  
*Number of P3N, Marriage, Separate, Divorce, and Reconciliation by District in Serdang Bedagai Regency, 2018*

Kecamatan <i>District</i>	P3N	Nikah <i>Marriage</i>	Talak <i>Separate</i>	Cerai <i>Divorce</i>	Rujuk <i>Reconciliation</i>
(1)	(2)	(3)	(4)	(5)	(6)
01. Kotarih	-	43	-	-	-
02. Silinda	-	48	-	-	-
03. Bintang Bayu	-	88	-	-	-
04. Dolok Masihul	2	407	-	-	-
05. Serbajadi	1	191	-	-	-
06. Sipispis	4	266	-	-	-
07. Dolok Merawan	-	144	-	-	-
08. Tebing Tinggi	6	465	-	-	-
09. Tebing Syahbandar	2	266	-	-	-
10. Bandar Khalipah	-	153	-	-	-
11. Tanjung Beringin	1	413	-	-	-
12. Sei Rampah	6	511	-	-	-
13. Sei Baman	1	200	-	-	-
14. Teluk Mengkudu	3	339	-	-	-
15. Perbaungan	7	894	-	-	-
16. Pegajahan	1	214	-	-	-
17. Pantai Cermin	5	386	-	-	-
Serdang Bedagai	39	5 028	-	-	-
2017	39	4 680	-	-	-
2016	44	5 016	103	73	19

Sumber: Kantor Kementerian Agama Kabupaten Serdang Bedagai

Source :Ministry of Religious Representative Office of Serdang Bedagai

**Tabel 2.3.8 Banyaknya Akta Kelahiran yang Dikeluarkan menurut Kecamatan di Kabupaten Serdang Bedagai 2014 – 2018**  
**Number of Birth Certificate Disbursed by District in Serdang Bedagai Regency, 2014-2018**

<b>Kecamatan District</b>	<b>2014</b>	<b>2015</b>	<b>2016</b>	<b>2017</b>	<b>2018</b>
(1)	(2)	(3)	(4)	(5)	(6)
01 Kotarih	7 888	24 601	8 195	26 628	8 934
02 Silinda	6 971	78 285	8 100	81 846	8 779
03 Bintang Bayu	9 634	26 395	10 051	28 077	10 637
04 Dolok Masihul	33 142	38 935	36 052	41 150	38 184
05 Serbajadi	14 509	22 766	16 027	24 943	16 989
06 Sipispis	20 758	17 791	22 878	19 064	24 407
07 Dolok Merawan	12 938	13 516	13 876	14 076	15 043
08 Tebing Tinggi	34 886	22 259	37 276	23 285	38 847
09 Tebing Syahbandar	20 487	35 144	21 735	36 590	23 305
10 Bandar Khalipah	13 542	7 976	18 559	8 393	20 027
11 Tanjung Beringin	20 137	7 869	24 150	8 228	26 189
12 Sei Rampah	37 923	15 663	40 491	16 258	43 012
13 Sei Bambi	26 957	36 464	28 575	37 720	30 170
14 Teluk Mengkudu	24 388	19 356	27 352	20 225	29 356
15 Perbaungan	68 635	27 485	80 173	29 092	84 287
16 Pegajahan	18 452	20 903	19 954	22 007	20 997
17 Pantai Cermin	22 865	9 792	25 956	10 193	28 238
<b>Serdang Bedagai</b>	<b>394 112</b>	<b>425 200</b>	<b>439 400</b>	<b>447 775</b>	<b>467 401</b>

Sumber: Dinas Kependudukan dan Pencatatan Sipil  
 Source : Population and Listing on Civil Service Regency

**Tabel 2.3.9** Banyaknya Sertifikat Atas Tanah yang Dikeluarkan menurut Jenis Hak Atas Tanah di Kabupaten Serdang Bedagai, 2014–2018

*Number of Land Certificate Disbursed by Type Affair Board in Serdang Bedagai Regency, 2014-2018*

Hak Atas Tanah Affair Board	2014	2015	2016	2017	2018
(1)	(2)	(3)	(4)	(5)	(6)
Hak Milik <i>Property Rights</i>	4 228	4 228	4 423	6 290	3 635
Hak Guna Bangunan <i>Used Construction Rights</i>	2	21	19	138	19
Hak Guna Usaha <i>Concession</i>	1	1	-	-	-
Hak Pakai <i>Rights to Used</i>	9	21	8	28	29
Wakaf <i>Benefaction</i>	21	39	9	21	44
Jumlah/ <i>Total</i>	4 261	4 310	4 459	6 477	3 727

Sumber: Badan Pertanahan Nasional Kabupaten Serdang Bedagai  
Source : *National Land Agency of Serdang Bedagai Regency*

**Tabel 2.3.10 Banyaknya Sertifikat Atas Tanah yang Diterbitkan menurut Kecamatan, 2018**  
**Table Number of Land Certificate Issued by District, 2018**

Kecamatan <i>District</i>	Tahun 2018				
	Hak Milik <i>Property Rights</i>	Hak Guna Bangunan Used <i>Construc- tion Rights</i>	Hak Guna Usaha <i>Concession</i>	Hak Pakai <i>Rights to Used</i>	Wakaf <i>Benefaction</i>
(1)	(2)	(3)	(4)	(5)	(6)
01. Kotarih	1	-	-	-	1
02. Silinda	1	-	-	-	-
03. Bintang Bayu	2	-	-	-	-
04. Dolok Masihul	616	-	-	2	-
05. Serbajadi	997	-	-	-	-
06. Sipispis	11	-	-	-	6
07. Dolok Merawan	2	-	-	-	3
08. Tebing Tinggi	180	-	-	-	-
09. Tebing Syahbandar	84	-	-	3	-
10. Bandar Khalipah	206	-	-	-	3
11. Tanjung Beringin	-	25	-	-	-
12. Sei Rampah	103	2	-	2	9
13. Sei Bamban	-	-	-	1	2
14. Teluk Mengkudu	57	2	-	1	4
15. Perbaungan	440	-	-	6	8
16. Pegajahan	798	-	-	3	7
17. Pantai Cermin	139	-	-	1	1
Jumlah/ <i>Total</i>	3 635	29	-	19	44
2017	6 069	138	-	28	21

Sumber: Badan Pertanahan Nasional Kabupaten Serdang Bedagai  
 Source : National Land Agency of Serdang Bedagai Regency



**Tabel 2.3.11** Banyaknya Pengurusan Hak-hak atas Tanah yang Diselesaikan Menurut Jenis Proyek di Kabupaten Serdang Bedagai, 2017–2018

*Number of Processing of Land Rights Completed by Type of Projects in Serdang Bedagai Regency, 2017-2018*

Jenis Proyek <i>Type of Projects</i>	P e r s i l <i>U n i t</i>		P e r s e n t a s e <i>P e r c e n t a g e</i>	
	2017	2018	2017	2018
(1)	(2)	(3)	(4)	(5)
Prona	-	-	-	-
P3HT Target <i>Target</i>	-	-	-	-
PIR	-	-	-	-
P R P T E Realisasi <i>Realization</i>	-	-	-	-
PPAN	-	940	-	62,67
UKM	-	-	-	-
Nelayan	-	-	-	-
Jumlah/ <i>Total</i>	-	940	-	62,67

Sumber: Badan Pertanahan Nasional Kabupaten Serdang Bedagai  
 Source : National Land Agency of Serdang Bedagai Regency

**Tabel 2.3.12 Banyaknya Kecelakaan dan Korban Lalu Lintas di Kabupaten Serdang Bedagai, 2011-2018**  
**Number of Accidents and Traffic Sacrifice in Serdang Bedagai Regency, 2011-2018**

Tahun <i>Year</i>	Jumlah Kecelakaan <i>Number of Accidents</i>	Korban (orang)/ <i>Casualty</i>		
		Meninggal <i>Death</i>	Luka Berat <i>Major Injured</i>	Luka Ringan <i>Minor Injured</i>
(1)	(2)	(3)	(4)	(5)
2011	435	113	179	622
2012	435	113	179	622
2013	466	86	68	716
2014	344	72	51	526
2015	330	73	21	551
2016	297	81	48	510
2017	240	72	79	335
2018	298	65	74	396

Sumber: Kepolisian Resort Serdang Bedagai

Source : Resort Police Command of Serdang Bedagai Regency

**Tabel 2.3.13** Banyaknya Peristiwa Kejahatan/Pelanggaran yang Dilaporkan dan Diselesaikan menurut Jenis Kejahatan/Pelanggaran, 2018  
*Number of Crime Reported and Solved by Type of Crime, 2018*

Jenis Kejahatan/Pelanggaran <i>Type of Crime</i>		JTP	JPTP	Jumlah <i>Total</i>
(1)		(2)	(3)	(4)
1.	TP. Terhadap Kam Neg	-	-	-
2.	Tp. Terhadap Tib. Umum	-	-	-
3.	Lawan Aparat Pem	-	-	-
4.	Pembakaran/ <i>Combustion</i>	-	2	2
5.	Kebakaran/ <i>Burning</i>	23	20	43
6.	Kej. Mata Uang/ Uang Palsu	3	3	6
7.	Palsu Merek	-	-	-
8.	Palsu Surat/ <i>Fake Letter</i>	6	3	9
9.	Perkosaan/ <i>Rape</i>	48	37	85
10.	Kejahatan Susila/ <i>Morality</i>	-	1	1
11.	Perzinahan	9	5	14
12.	Perjudian/ <i>Gambling</i>	27	29	56
13.	Lirik Wanita Bawah Umur/ <i>Looked at women under the age</i>	-	2	2
14.	Pembunuhan/ <i>Assacination</i>	5	7	12
15.	Mengakibatkan Orang Mati	-	2	2
16.	Anirat	75	40	115
17.	Aniring / Anibis	51	47	98
18.	Curas	25	12	37

**Tabel 2.3.13 Lanjutan/Continued  
Table**

<b>Jenis Kejahatan/Pelanggaran Type of Crime</b>	<b>JTP</b>	<b>JPTP</b>	<b>Jumlah Total</b>
(1)	(2)	(3)	(4)
19. Curat	196	119	315
20. Curbis	85	57	142
21. Curing	43	25	68
22. Curanmor	50	16	66
23. Pencurian dalam Keluarga	5	2	7
24. Percobaan Pencurian	2	1	3
25. Peras Ancam	19	14	33
26. Penghinaan	5	7	12
27. Penculikan	1	-	1
28. Penggelapan	63	42	105
29. Penipuan/ <i>Deception</i>	52	45	97
30. Pengrusakan	32	11	43
31. Penadahan	-	-	-
32. Penyeludupan	-	-	-
33. Penyuapan	-	-	-
34. Narkoba	164	126	290
35. Korupsi / Tipikor	2	2	4
36. Lahgun Senpi / Handak	1	2	3

**Tabel 2.3.13 Lanjutan/Continued**  
**Table**

Jenis Kejahatan/Pelanggaran <i>Type of Crime</i>		JTP	JPTP	Jumlah <i>Total</i>
(1)		(2)	(3)	(4)
37.	Sajam	1	1	2
38.	Ttg Tanah / Serebot Tanah	5	5	10
39.	Ilegal Fising	5	6	11
40.	Ilegal Logging	-	-	-
41.	Ilegal Mining	-	1	1
42.	KDRT	41	28	69
43.	Bunuh Diri	2	2	4
44.	Penemuan Mayat	13	15	28
45.	Penemuan Bayi	-	-	-
46.	Aniaya Anak dibawah Umur	10	5	15
47.	Perasaan Tidak Senang	1	1	2
48.	Terhadap Asal Usul Perkawinan	1	2	3
49.	UU. Perlindungan Anak	8	1	9
50.	Pekerjakan Anak dibawah Umur	1	-	1

**Tabel 2.3.13 Lanjutan/Continued  
Table**

Jenis Kejahatan/Pelanggaran <i>Type of Crime</i>	JTP	JPTP	Jumlah <i>Total</i>
(1)	(2)	(3)	(4)
51. Lahgun BBM	-	-	-
52. Migas / Pertambangan	-	-	-
53. UU. ITE	2	5	7
54. Laka KA	2	3	5
55. Laka Lantas	298	192	490
56. Lain-lain/ <i>Others</i>	17	4	21
<i>Jumlah/Total</i>	1 339	950	2 349
2017	240	167	407

Sumber: Kepolisian Resort Serdang Bedagai

Source : *Resort Police Command of Serdang Bedagai Regency*

**Tabel 2.3.14** Banyaknya Perkara Pidana yang Diterima dan Diselesaikan Kejaksaan Negeri Sei Rampah menurut Bulan, 2018  
**Table** *Number of Criminal Cases Received and Settled by Month, 2018*

Bulan Month	Perkara Pidana/Criminal Cases			
	Diterima Received	Putus Decided	Banding Appeal	Kasasi Cassation
(1)	(2)	(3)	(4)	(5)
01. Januari/ January	70	33	2	-
02. Februari/ February	49	57	1	-
03. Maret/ March	54	86	3	-
04. April/ April	69	46	5	2
05. Mei/ May	71	33	-	2
06. Juni/ June	32	41	3	1
07. Juli/ July	56	26	-	5
08. Agustus/ August	45	31	2	3
09. September/ September	50	68	2	-
10. Oktober/ October	57	42	1	-
11. November/ November	48	14	-	-
12. Desember/ December	70	60	-	1
Jumlah/Total	671	537	19	14
2017	746	657	8	13

Sumber: Kejaksaan Negeri Sei Rampah

Source : State Prosecutor Office Sei Rampah

**Tabel 2.3.15 Banyaknya Perkara Perdata dan Pidana yang Diterima dan Diselesaikan menurut Bulan di Kab. Serdang Bedagai, 2018**  
**Table Number of Civil Claim and Criminal Cases Received And Settled by Month in Serdang Bedagai Regency, 2018**

Bulan Month	Perdata Claim		Pidana Criminal		Jumlah Total	
	Dite- rima Rece- ived	Disele- saikan Settled	Dite- rima Rece- ived	Disele- saikan Settled	Dite- rima Rece- ived	Disele- saikan Sett- led
(1)	(2)	(3)	(4)	(5)	(6)	(7)
01. Januari/ January	4	2	20	28	24	30
02. Februari/ February	7	4	29	30	36	34
03. Maret/ March	3	7	36	31	39	38
04. April/ April	3	2	35	32	38	34
05. Mei/ May	5	5	30	25	35	30
06. Juni/ June	1	3	21	25	22	28
07. Juli/ July	13	4	32	29	45	33
08. Agustus/ August	3	6	31	32	34	38
09. September/ September	3	8	33	18	36	26
10. Oktober/ October	11	8	21	42	32	50
11. November/ November	2	6	25	36	27	42
12. Desember/ December	2	2	24	24	26	26
Jumlah/Total	57	57	337	352	394	409
2017	23	23	196	196	209	209

Sumber: Pengadilan Negeri Tebing Tinggi

Source : Office Civil Court of Tebing Tinggi



**Table 2.3.16** Banyaknya Perkara Perdata dan Pidana yang Diterima dan Diselesaikan menurut Bulan di Kab. Serdang Bedagai, 2018  
*Number of Civil Claim and Criminal Cases Received and Settled by Month in Serdang Bedagai Regency, 2018*

	Bulan Month	Perdata Claim		Pidana Criminal		Jumlah Total	
		Dite- rima Rece- ived	Disele- saikan Settled	Diterima Rece- ived	Disele- saikan Settled	Dite- rima Recei- ved	Disele- saikan Settled
	(1)	(2)	(3)	(4)	(5)	(6)	(7)
01.	Januari/ January	1	1	54	54	55	55
02.	Februari/ February	-	-	63	63	63	63
03.	Maret/ March	1	1	47	47	48	48
04.	April/April	4	3	38	38	42	41
05.	Mei/May	4	4	53	53	57	57
06.	Juni/June	-	-	50	50	50	50
07.	Juli/July	2	2	55	55	57	57
08.	Agustus/ August	2	1	52	52	54	53
09.	September/ September	1	1	34	34	35	35
10.	Oktober/ October	2	2	36	36	38	38
11.	November/ November		Data	Tdk	Tersed		
12.	Desember/ December		Data	Tdk	Tersed		
<b>Jumlah/Total</b>							
	2017	1 326	397	20 806	15 678	22 132	16 075

Sumber: Pengadilan Negeri Lubuk Pakam

Source : Office Civil Court of Lubuk Pakam

**Tabel 2.3.17 Banyaknya Perkara yang Diterima Pengadilan Agama menurut Bulan di Kabupaten Serdang Bedagai, 2018**  
**Table Number of Cases Received Religious Court Office by Month in Serdang Bedagai Regency, 2018**

Bulan Month	Pengesahan Nikah Marriage	Cerai Talak Separate	Ta'lik Talak/ Pasakh Divorce	Harta/Goods		Lainnya Other	Jumlah Total
(1)	(2)	(3)	(4)	Bersama Collective	Warisan Legacy	(7)	(8)
01. Januari/ January	-	6	11	-	-	-	17
02. Februari/ February	-	1	19	-	-	-	20
03. Maret/ March	-	6	24	-	-	1	31
04. April/ April	-	4	23	-	-	-	27
05. Mei/ May	-	4	18	-	-	1	23
06. Juni/ June	-	1	13	-	-	-	14
07. Juli/ July	-	9	22	-	-	2	33
08. Agustus/ August	-	4	18	-	-	1	23
09. September/ September	-	6	22	-	-	2	30
10. Oktober/ October	-	6	17	-	-	1	24
11. November/ November	-	-	-	-	-	-	-
12. Desember/ December	-	1	-	-	-	-	1
Jumlah/Total	-	48	187	-	-	8	243
2017	2	26	219	-	2	6	255

Sumber: Pengadilan Agama Lubuk Pakam  
 Source : Religious Court Office of Lubuk Pakam

**Tabel 2.3.18** Banyaknya Narapidana menurut Bulan dan Jenis Kelamin di Kabupaten Serdang Bedagai, 2018  
**Table** *Number of Prisoner by Month and Sex in Serdang Bedagai Regency, 2018*

	Bulan Month	Laki-Laki Male	Perempuan Female	Jumlah Total
	(1)	(2)	(3)	(4)
01.	Januari/January	47	2	49
02.	Februari/February	-	-	-
03.	Maret/March	1	-	1
04.	April/April	-	-	-
05.	Mei/May	1	-	1
06.	Juni/June	1	-	1
07.	Juli/July	-	-	-
08.	Agustus/August	-	-	-
09.	September/September	-	-	-
10.	Oktober/October	-	-	-
11.	November/November	-	-	-
12.	Desember/December	-	-	-
	Jumlah/Total	50	2	52
	2017	96	2	98

Sumber: Lembaga Pemasyarakatan Tebing Tinggi  
 Source : Prison of Tebing Tinggi

**Tabel 2.3.19 Banyaknya Tahanan/ Narapidana menurut Bulan dan Jenis Kelamin pada Lapas Kelas II-B Lubuk Pakam, 2018**  
**Table Number of Prisoner by Month and Sex in Lapas Kelas II-B Lubuk Pakam, 2018**

	<b>Bulan Month</b>	<b>Laki-Laki Male</b>	<b>Perempuan Female</b>	<b>Jumlah Total</b>
	(1)	(2)	(3)	(4)
01.	Januari/January	-	-	-
02.	Februari/February	1	-	1
03.	Maret/March	-	-	-
04.	April/April	2	-	2
05.	Mei/May	-	-	-
06.	Juni/June	4	-	4
07.	Juli/July	1	-	1
08.	Agustus/August	-	-	-
09.	September/September	1	-	1
10.	Oktober/October	2	-	2
11.	November/November	1	-	1
12.	Desember/December	5	-	5
	<i>Jumlah/Total</i>	17	-	17
	2017	96	2	98

Sumber: Lembaga Pemasyarakatan Kelas II-B Lubuk Pakam  
 Source : Prison of Lubuk Pakam



# KEPENDUDUKAN DAN KETENAGAKERJAAN

*Population and Employment*

**BAB**  
Chapter

**03**

**JUMLAH PENDUDUK  
SERDANG BEDAGAI 2018**

**614.618** (jiwa)

**50,18%**

Laki Laki



**49,82%**

Perempuan

**149.847**

Rumah Tangga



**323**

Kepadatan  
Penduduk

**SEX RATIO**  
**100,73**



Penduduk berjenis kelamin laki-laki lebih banyak dibanding perempuan di Kabupaten Serdang Bedagai





### 3.1. Penduduk

Kabupaten Serdang Bedagai merupakan Kabupaten baru yang merupakan hasil pemekaran dari wilayah Kabupaten Deli Serdang. Jumlah penduduk Kabupaten Serdang Bedagai pada tahun 2018 berjumlah 614.618 jiwa dengan komposisi jumlah penduduk laki-laki 308.419 jiwa dan perempuan 306.199 jiwa.

Kepadatan penduduk Kabupaten Serdang Bedagai pada tahun 2018 adalah sebesar 323 jiwa/km<sup>2</sup>. Kepadatan penduduk terbesar adalah di Kecamatan Perbaungan yaitu sebesar 936 jiwa/km<sup>2</sup>, disusul kecamatan Teluk Mengkudu 634 jiwa/km<sup>2</sup>, Sei Baman 611 jiwa/km<sup>2</sup>. Sedangkan kecamatan dengan kepadatan penduduk terendah adalah kecamatan Kotarih 105 jiwa/km<sup>2</sup>, dan Kecamatan Bintang Bayu 114 jiwa/km<sup>2</sup>.

Ditinjau dari segi persebaran penduduk, jumlah penduduk terbanyak adalah di Kecamatan Perbaungan yaitu sebesar 104.483 jiwa atau sebesar 17,00 persen dari seluruh penduduk Kabupaten Serdang Bedagai. Jumlah penduduk terendah ada di Kecamatan Kotarih yaitu sebesar 8.205 jiwa atau 1,33 persen.

Dilihat dari kelompok umur, persentase penduduk usia 0-14 tahun

### 3.1. Population

*Serdang Bedagai Regency is a new regency that come from Deli Serdang Regency. In 2018, the number of population's Serdang Bedagai was 614.618 persons that divided into 308.419 male and 306.199 female.*

*The population density of Serdang Bedagai Regency in 2018 was 323 persons per square kilometers. Perbaungan District had the biggest population density 936 person per square kilometers, Teluk Mengkudu District 634 persons per square kilometers. then followed by Sei Baman District 611 persons per square kilometers. Otherwise, Kotarih District had the lowest population density 105 persons per square kilometers and Bintang Bayu District 114 persons per square kilometers .*

*In Terms of Population Distribution, The Largest Population in Perbaungan District in the Amount of 104.483 people or by 17.00 percent of The Entire population Serdang Bedagai Regency. Lowest Number of Poopulation in Kotarih District in the amount 8.205 people or 1.33 percent.*

## POPULATION AND EMPLOYMENT

sebesar 30,32 persen, 15-59 tahun sebesar 61,27 persen, dan 60 tahun keatas sebesar 8,41 persen yang berarti jumlah penduduk usia produktif lebih besar dibandingkan usia non produktif dengan rasio beban ketergantungan sebesar 63,22 artinya setiap 100 orang penduduk usia produktif menanggung 62 hingga 63 orang penduduk usia non produktif.

### 3.2. Tenaga Kerja

Jumlah penduduk Kabupaten Serdang Bedagai tahun 2018 yang merupakan angkatan kerja sebanyak 292.749 orang, terdiri dari 277.818 orang berstatus bekerja dan 14.931 orang yang menganggur. Tingkat partisipasi angkatan kerja (TPAK) sebesar 68,28 persen dan Tingkat pengangguran terbuka (TPT) mencapai 5,10 persen.

Banyaknya pencari kerja yang terdaftar tahun 2018 sebanyak 1.703 orang dan 1.332 orang diantaranya sudah ditempatkan.

*Population percentage of age group 0-14 years was 30,32 percent, 15-59 years was 61,27 percent and 60 or over was 8,41 percent, that means number of productive ages population outnumbered than non productive age whereas the dependency ratio of the population was 63,22, it means in 100 persons of productive ages population there was about 62 until 63 persons of non productive ages population.*

### 3.2. Man Power

*Population of labour Force of Serdang Bedagai Regency in 2018 were 264 902 person, consisted of 245 891 employed and 19 011 unemployed. Labour Force Participant Rate was 63.05 percent and Open Unemployee Rate was 7,18 percent.*

*The number of job seekers that registered on Man Power Service of Serdang Bedagai Regency in 2018 was 1.703 persons and 1.332 persons of them had been allocated.*





## POPULATION AND EMPLOYMENT

### 3. Penduduk dan Ketenagakerjaan/*Population and Employment*

#### 3.1 Penduduk/*Population*

**Tabel** 3.1.1 Jumlah Rumah Tangga dan Penduduk menurut Jenis Kelamin di Kabupaten Serdang Bedagai, 2013-2018  
*Table* Number of Household and Population by Sex in Serdang Bedagai Regency, 2013-2018

T a h u n <i>Year</i>	Jumlah Rumah Tangga <i>Number of Household</i>	Penduduk/ <i>Population</i>		Jumlah <i>Total</i>
		Laki-laki <i>Male</i>	Perempuan <i>Female</i>	
(1)	(2)	(3)	(4)	(5)
2013	167 424	303 101	300 771	603 872
2014	148 033	304 403	301 964	606 367
2015	148 402	305 513	303 178	608 691
2016	148 942	306 620	304 286	610 906
2017	149 435	307 722	305 202	612 924
2018	149.847	308.419	306.199	614.618

Sumber : Badan Pusat Statistik Kabupaten Serdang Bedagai

*Source : BPS - Statistics of Serdang Bedagai Regency*

**Tabel** 3.1.2 Jumlah Penduduk dan Laju Pertumbuhan Penduduk menurut Kecamatan di Kabupaten Serdang Bedagai, 2010, 2017-2018  
*Table* *Number of Population and Annual Population by District in Serdang Bedagai Regency, 2010, 2017-2018*

Kecamatan District	Penduduk/Population			Laju Pertumbuhan Penduduk per Tahun Annual Population Growth Rate (%)	
	2010	2017	2018	2010 - 2018	2017 - 2018
(1)	(2)	(3)	(4)	(5)	(6)
Kotarih	7 975	8 184	8 205	0,3702	0,2566
Silinda	8 332	8 521	8 543	0,3209	0,2582
Bintang Bayu	10 581	10 832	10 859	0,3355	0,2493
Dolok Masihul	48 241	49 608	49 751	0,4000	0,2883
Serbajadi	19 560	20 014	20 064	0,3283	0,2498
Sipispis	31 617	32 371	32 452	0,3373	0,2502
Dolok Merawan	17 029	17 404	17 448	0,3117	0,2528
Tebing Tinggi	40 253	41 470	41 586	0,4264	0,2797
Tebing Syahbandar	32 191	33 004	33 095	0,3569	0,2757
Bandar Khalipah	24 774	25 390	25 456	0,3515	0,2599
Tanjung Beringin	36 864	37 856	37 959	0,3801	0,2721
Sei Rampah	63 379	65 309	65 505	0,4295	0,3001
Sei Bamban	42 791	44 053	44 178	0,4161	0,2837
Teluk Mengkudu	41 118	42 307	42 418	0,4081	0,2624
Perbaungan	99 936	104 178	104 483	0,5956	0,2928
Pegajahan	26 859	27 566	27 639	0,3719	0,2648
Pantai Cermin	42 883	44 857	44 977	0,6450	0,2675

Sumber : Proyeksi Penduduk Indonesia 2010-2035  
Source : *Indonesia Population Projection 2010-2035*

## POPULATION AND EMPLOYMENT

**Tabel** 3.1.3 Banyaknya Desa/Kelurahan, Luas Wilayah dan Kepadatan Penduduk menurut Kecamatan, 2018  
*Number of Villages/Sub Urban, Area and Population Density by District, 2018*

Kecamatan <i>District</i>	Banyaknya Desa/Kelurahan <i>Sum of Villages/Sub Urban</i>	Luas Wilayah <i>Area (Km<sup>2</sup>)</i>	Jumlah Penduduk <i>Number of Population</i>	Kepadatan Penduduk <i>Population Density (Jiwa/Km<sup>2</sup>)</i>	Persentase Penduduk <i>Population Percentage (%)</i>
(1)	(2)	(3)	(4)	(5)	(6)
Kotarih	11	78,02	8 205	105	1,33
Silinda	9	56,74	8 543	151	1,39
Bintang Bayu	19	95,59	10 859	114	1,77
Dolok Masihul	28	237,42	49 751	210	8,09
Serbajadi	10	50,69	20 064	396	3,26
Sipispis	20	145,26	32 452	223	5,28
Dolok Merawan	17	120,60	17 448	145	2,84
Tebing Tinggi	14	182,29	41 586	228	6,77
Tebing Syahbandar	10	120,30	33 095	275	5,38
Bandar Khalipah	5	116,00	25 456	219	4,14
Tanjung Beringin	8	74,17	37 959	512	6,18
Sei Rampah	17	198,90	65 505	329	10,66
Sei Bamban	10	72,26	44 178	611	7,19
Teluk Mengkudu	12	66,95	42 418	634	6,90
Perbaungan	28	111,62	104 483	936	17,00
Pegajahan	13	93,12	27 639	297	4,50
Pantai Cermin	12	80,30	44 977	560	7,32
Serdang Bedagai	243	1 900,22	614 618	323	100,00
2017	243	1 900,22	612 924	323	100,00

Sumber : Badan Pusat Statistik Kabupaten Serdang Bedagai  
*Source :BPS - Statistics of Serdang Bedagai Regency*

**Tabel** 3.1.4 Luas Wilayah dan Kepadatan Penduduk, 2012–2018  
**Table** Area and Population Density, 2012–2018

T a h u n Y e a r	Luas Wilayah Area (Km <sup>2</sup> )	Banyaknya Penduduk Number of Population	Kepadatan Penduduk Population Density (Jiwa/Km <sup>2</sup> )
(1)	(2)	(3)	(4)
2012	1 900,22	601 201	316
2013	1 900,22	603 872	318
2014	1 900,22	606 367	319
2015	1 900,22	608 691	320
2016	1 900,22	610 906	321
2017	1 900,22	612 924	323
2018	1 900,22	614 618	323

Sumber : Badan Pusat Statistik Kabupaten Serdang Bedagai  
Source : BPS - Statistics of Serdang Bedagai Regency

## POPULATION AND EMPLOYMENT

**Tabel 3.1.5** Banyaknya Rumah Tangga dan Penduduk menurut Kecamatan dan Jenis Kelamin, 2018  
*Number of Household and Population by District and Sex, 2018*

Kecamatan <i>District</i>	Jumlah Rumah Tangga <i>Household</i>	Laki-laki <i>Male</i>	Perempuan <i>Female</i>	Rasio Jenis Kelamin <i>Sex Ratio</i>	Jumlah <i>Total</i>	
(1)	(2)	(3)	(4)	(5)	(6)	
Kotarih	2 083	4 154	4 051	102,54	8 205	
Siliinda	2 194	4 297	4 246	101,20	8 543	
Bintang Bayu	2 893	5 494	5 365	102,40	10 859	
Dolok Masihul	12 975	24 570	25 181	97,57	49 751	
Serbajadi	5 052	9 909	10 155	97,58	20 064	
Sipispis	8 273	16 536	15 916	103,90	32 452	
Dolok Merawan	4 558	8 761	8 687	100,85	17 448	
Tebing Tinggi	10 482	20 718	20 868	99,28	41 586	
Tebing Syahbandar	8 212	16 584	16 511	100,44	33 095	
Bandar Khalipah	6 121	12 646	12 810	98,72	25 456	
Tanjung Beringin	8 741	19 374	18 585	104,25	37 959	
Sei Rampah	15 986	32 991	32 514	101,47	65 505	
Sei Bamban	10 470	22 068	22 110	99,81	44 178	
Teluk Mengkudu	10 034	21 357	21 061	101,41	42 418	
Perbaungan	24 518	52 324	52 159	100,32	104 483	
Pegajahan	6 886	13 959	13 680	102,04	27 639	
Pantai Cermin	10 369	22 677	22 300	101,69	44 977	
Jumlah/ <i>Total</i>	2018	149 847	308 419	306 199	100,73	614 618
	2017	149 435	307 722	305 202	100,83	612 924
	2016	148 942	306 620	304 286	100,77	610 906

Sumber : Badan Pusat Statistik Kabupaten Serdang Bedagai

Source : BPS - Statistics of Serdang Bedagai Regency

**Tabel** 3.1.6 Banyaknya Penduduk menurut Golongan Umur dan Jenis  
**Table** Kelamin, 2018  
*Number of Population by Age Group and Sex, 2018*

Golongan Umur <i>Age Group</i>	Laki-Laki <i>Male</i>	Perempuan <i>Female</i>	Jumlah <i>Total</i>	
(1)	(2)	(3)	(4)	
0 - 4	32 324	30 717	63 041	
5 - 9	32 568	31 754	64 322	
10 - 14	30 333	28 680	59 013	
15 - 19	27 760	25 429	53 189	
20 - 24	25 285	23 295	48 580	
25 - 29	23 255	22 930	46 185	
30 - 34	21 729	21 975	43 704	
35 - 39	20 762	21 444	42 206	
40 - 44	20 755	20 527	41 282	
45 - 49	18 798	19 852	38 650	
50 - 54	16 944	17 388	34 332	
55 - 59	13 808	14 613	28 421	
60 - 64	10 006	10 141	20 147	
65 - 69	6 347	7 178	13 525	
70 - 75	3 806	4 775	8 581	
75+	3 939	5 501	9 440	
Jumlah/ <i>Total</i>				
	2018	308 419	306 199	614 618
	2017	307 722	305 202	612 924
	2016	306 620	304 286	610 906

Sumber : Badan Pusat Statistik Kabupaten Serdang Bedagai  
*Source : BPS - Statistics of Serdang Bedagai Regency*

## POPULATION AND EMPLOYMENT

**Tabel** 3.1.7 Persentase Wanita Berusia 10 Tahun Ke atas yang Pernah  
**Table** Kawin menurut Umur pada Perkawinan Pertama,  
2016 -2018  
*Percentage of Women of 10 Yearsof Age and OverEver  
Married by First Aged Married, 2016-2018*

Golongan Umur <i>Age Group</i>	2016	2017	2018
(1)	(2)	(3)	(4)
10-16	7,79	5,36	*
17-24	76,42	81,28	*
25 +	15,79	14,57	*
Rata-rata Umur Perkawinan Pertama <i>Singular Mean At First Marriage (SMAM)</i>	20,93	22,75	*

\*data tidak tersedia

Sumber : BPS Survei Sosial Ekonomi Nasional 2016-2018

Source : BPS-National Socio Economic Survey 2016-2018



**Tabel** 3.1.8 Persentase Penduduk Usia 10 Tahun Keatas menurut status Perkawinan di Kabupaten Serdang Bedagai, 2018  
*Table* Percentage of Population Aged 10 Years and Over by Marriage Status in Serdang Bedagai Regency, 2018

Status Perkawinan <i>Marriage Status</i>	Laki-Laki <i>Male</i>	Perempuan <i>Female</i>	Jumlah <i>Total</i>
(1)	(2)	(3)	(4)
Belum Kawin	38,47	28,48	33,48
Kawin	58,06	58,72	58,39
Cerai	3,47	12,81	8,14
Jumlah	100,00	100,00	100,00

Sumber : BPS Survei Sosial Ekonomi Nasional 2018  
Source : BPS-National Socio Economic Survey 2018

## POPULATION AND EMPLOYMENT

**Tabel** 3.1.9 Persentase Penduduk Berumur 10 Tahun Ke atas menurut Pendidikan Tertinggi yang Ditamatkan di Kabupaten Serdang Bedagai, 2016-2018  
*Percentage of Population 10 Years of Age and Over by Education Level Attainment in Serdang Bedagai Regency, 2016-2018*

Pendidikan yang ditamatkan <i>Education Level Attainment</i>	2016	2017	2018
(1)	(2)	(3)	(4)
01. Tidak punya ijazah SD <i>Never Attended School Primary School Not Completed</i>	18.91	19.98	13.82
02. Sekolah Dasar <i>Primary School</i>	30.61	28.87	22.92
03. SMP <i>Junior High School</i>	20.47	22.24	26.72
04. SMU <i>High School General Senior</i>	26.09	25.64	30.03
05. Diploma I. II <i>Dipl. I. II</i>	0.56	0.42	0.54
06. Diploma III/Akademi <i>Bachelor</i>	0.53	0.53	0.69
07. Diploma IV/S I	2.83	2.53	5.22
08. S2	*	*	0.06
<b>Jumlah/Total</b>	<b>100</b>	<b>100</b>	<b>100</b>

Sumber : Badan Pusat Statistik Kabupaten Serdang Bedagai

Source : BPS - Statistics of Serdang Bedagai Regency

\*digabung di Diploma III/Akademi

**Tabel** 3.1.10 Banyaknya Penduduk menurut Kelompok Usia Sekolah, 2018  
**Table** *Number of Population by Age Group School, 2018*

Golongan Umur <i>Age Group</i>	Laki-Laki <i>Male</i>	Perempuan <i>Female</i>	Jumlah <i>Total</i>
(1)	(2)	(3)	(4)
0	6 321	6 063	12 384
1 - 2	13 031	12 509	25 540
3 - 4	12 972	12 145	25 117
5 - 6	13 032	12 799	25 831
7 - 12	37 962	36 314	74 276
13 - 15	17 733	16 691	34 424
16 - 18	16 604	15 339	31 943
19 - 24	30 615	28 015	58 630
25 - 44	86 501	86 876	173 377
45 +	73 648	79 448	153 096
<b>Jumlah/Total</b>	<b>308 419</b>	<b>306 199</b>	<b>614 618</b>
15 - 35	102 202	97 846	200 048
5 - 17	79 908	76 231	156 139

Sumber : Badan Pusat Statistik Kabupaten Serdang Bedagai  
 Source : BPS - Statistics of Serdang Bedagai Regency

## POPULATION AND EMPLOYMENT

**Tabel 3.1.11** Jumlah Penduduk Usia 0-18 Tahun menurut Kecamatan dan Kepemilikan Akta lahir di Kabupaten Serdang Bedagai (jiwa), 2018  
*Number of Population Aged 0-18 Years by District and Birth Certificate Ownership in Serdang Bedagai Regency, 2018*

Kecamatan <i>District</i>	Usia 0 – 18 Tahun		
	Laki-laki <i>Male</i>	Perempuan <i>Female</i>	Jumlah <i>Total</i>
(1)	(2)	(3)	(4)
Kotarih	3 069	2 972	6 041
Silinda	3 099	3 060	6 159
Bintang Bayu	2 659	2 661	5 320
Dolok Masihul	8 423	8 489	16 912
Serbajadi	3 501	3 600	7 101
Sipispis	6 001	6 075	12 076
Dolok Merawan	3 225	3 300	6 525
Tebing Tinggi	5 689	5 712	11 401
Tebing Syahbandar	5 095	5 052	10 147
Bandar Khalipah	4 320	4 399	8 719
Tanjung Beringin	7 190	7 027	14 217
Sei Rampah	11 902	11 108	23 010
Sei Baman	7 099	7 060	14 159
Teluk Mengkudu	8 011	9 321	17 332
Perbaungan	1 611	31 920	33 531
Pegajahan	5 190	5 247	10 437
Pantai Cermin	8 100	8 133	16 233
Serdang Bedagai	94 184	125 136	219 320



Tabel 3.1.11 Lanjutan/Continued  
Table

Kecamatan <i>District</i>	Memiliki Akta Lahir			Persentase <i>Percentage (%)</i>
	Laki-laki <i>Male</i>	Perempuan <i>Female</i>	Jumlah <i>Total</i>	
(1)	(5)	(6)	(7)	(8)
Kotarih	2 242	1 942	4 183	74
Silinda	2 647	2 247	4 893	76
Bintang Bayu	1 917	1 719	3 636	80
Dolok Masihul	7 061	6 561	13 621	73
Serbajadi	2 951	1 951	4 902	69
Sipispis	4 851	5 551	10 401	83
Dolok Merawan	3 572	2 672	6 244	82
Tebing Tinggi	5 297	5 097	10 393	77
Tebing Syahbandar	4 115	3 939	8 053	70
Bandar Khalipah	3 626	2 826	6 452	74
Tanjung Beringin	5 662	4 662	10 324	73
Sei Rampah	8 354	9 954	18 307	80
Sei Baman	5 746	3 994	9 740	69
Teluk Mengkudu	6 789	5 589	12 377	71
Perbaungan	14 582	12 382	26 964	80
Pegajahan	3 498	3 398	6 895	69
Pantai Cermin	5 056	6 456	11 512	71
Serdang Bedagai	87 962	80 936	168 897	78

## POPULATION AND EMPLOYMENT

**Tabel** 3.1.11 Lanjutan/*Continued*  
*Table*

Kecamatan <i>District</i>	Belum Memiliki Akta Lahir			Persentase <i>Percentage</i> (%)
	Laki-laki <i>Male</i>	Perempuan <i>Female</i>	Jumlah <i>Total</i>	
(1)	(5)	(6)	(7)	(8)
Kotarih	908	950	1 858	26
Silinda	659	607	1 266	24
Bintang Bayu	840	844	1 684	20
Dolok Masihul	1 620	1 671	3 291	27
Serbajadi	1 087	1 112	2 199	31
Sipispis	847	828	1 675	17
Dolok Merawan	139	142	281	36
Tebing Tinggi	563	445	1 008	23
Tebing Syahbandar	1 032	1 062	2 094	30
Bandar Khalipah	1 145	1 122	2 267	26
Tanjung Beringin	1 901	1 992	3 893	27
Sei Rampah	2 350	2 353	4 703	20
Sei Baman	2 210	2 209	4 419	31
Teluk Mengkudu	2 476	2 479	4 955	29
Perbaungan	3 291	3 276	6 567	20
Pegajahan	1 787	1 755	3 542	31
Pantai Cermin	2 301	2 420	4 721	29
Serdang Bedagai	25 156	25 267	50 423	22

Sumber : Dinas Kependudukan dan Pencatatan Sipil Kabupaten Serdang Bedagai  
*Source : Civil Registration Office of Serdang Bedagai Regency*

**Tabel** 3.1.12 Jumlah Wajib KTP menurut Kecamatan dan Jenis Kelamin di  
**Table** Kabupaten Serdang Bedagai (jiwa), 2018  
*Number of ID Card Required by District and Sex in Serdang Bedagai Regency (person), 2018*

Kecamatan <i>District</i>	Wajib KTP/ ID Card Required		
	Laki-laki <i>Male</i>	Perempuan <i>Female</i>	Jumlah <i>Total</i>
(1)	(2)	(3)	(4)
Kotarih	3 184	3 089	6 273
Silinda	3 263	3 271	6 534
Bintang Bayu	4 509	4 490	8 999
Dolok Masihul	18 618	19 038	37 656
Serbajadi	7 721	7 786	15 507
Sipispis	12 384	12 301	24 685
Dolok Merawan	6 830	6 800	13 630
Tebing Tinggi	14 628	14 564	29 192
Tebing Syahbandar	11 635	11 602	23 237
Bandar Khalipah	9 062	9 310	18 372
Tanjung Beringin	14 380	13 895	28 275
Sei Rampah	24 972	24 555	49 527
Sei Bamban	16 335	16 606	32 941
Teluk Mengkudu	16 706	16 415	33 121
Perbaungan	39 255	39 106	78 361
Pegajahan	10 867	10 609	21 476
Pantai Cermin	16 815	16 394	33 209
<b>Jumlah/ Total</b>	<b>231 164</b>	<b>229 831</b>	<b>460 995</b>

Sumber : Dinas Kependudukan dan Pencatatan Sipil Kabupaten Serdang Bedagai  
Source : Civil Registration Office of Serdang Bedagai Regency

## POPULATION AND EMPLOYMENT

**Tabel 3.1.13** Jumlah Perekaman KTP Elektronik Menurut Kecamatan dan Jenis Kelamin di Kabupaten Serdang Bedagai (jiwa), 2018  
*Number of Electronic ID Card Recording by District and Sex in Serdang Bedagai Regency (person), 2018*

Kecamatan <i>District</i>	Perekaman KTP Elektronik <i>Electronic ID Card Recording</i>			
	Laki-laki <i>Male</i>	Perempuan <i>Female</i>	Jumlah <i>Total</i>	Persentase <i>Percentage</i>
(1)	(2)	(3)	(4)	(5)
Kotarih	2 830	3 430	6 260	100
Silinda	2 820	3 620	6 440	99
Bintang Bayu	4 861	3 987	8 848	98
Dolok Masihul	18 423	17 623	36 046	96
Serbajadi	6 977	7 977	14 954	96
Sipispis	11 822	12 822	24 644	100
Dolok Merawan	6 393	7 190	13 583	100
Tebing Tinggi	13 905	14 704	28 609	98
Tebing Syahbandar	11 988	10 998	22 986	99
Bandar Khalipah	8 116	9 116	17 232	94
Tanjung Beringin	13 806	12 992	26 798	95
Sei Rampah	24 438	23 825	48 263	97
Sei Baman	16 395	15 196	31 591	96
Teluk Mengkudu	15 804	16 305	32 109	97
Perbaungan	38 256	37 856	76 112	97
Pegajahan	10 268	10 079	20 347	95
Pantai Cermin	16 991	14 991	31 982	96
Jumlah/ <i>Total</i>	224 093	222 711	446 804	97

Sumber : Dinas Kependudukan dan Pencatatan Sipil Kabupaten Serdang Bedagai  
*Source : Civil Registration Office of Serdang Bedagai Regency*



**Tabel 3.1.14** Jumlah Kepemilikan KTP Elektronik Menurut Kecamatan dan Jenis Kelamin di Kabupaten Serdang Bedagai (jiwa), 2018  
*Number of Ownership Electronic ID Card by District and Sex in Serdang Bedagai Regency (person), 2018*

Kecamatan <i>District</i>	Kepemilikan KTP Elektronik <i>Ownership Electronic ID Card</i>			
	Laki-laki <i>Male</i>	Perempuan <i>Female</i>	Jumlah <i>Total</i>	Persentase <i>Percentage</i>
(1)	(2)	(3)	(4)	(5)
Kotarih	2 818	2 517	5 335	85
Silinda	3 446	2 987	6 433	95
Bintang Bayu	4 179	3 839	8 018	91
Dolok Masihul	17 805	17 210	35 015	97
Serbajadi	7 864	6 823	14 687	98
Sipispis	12 609	11 608	24 217	98
Dolok Merawan	6 569	6 009	12 578	93
Tebing Tinggi	13 873	14 673	28 546	100
Tebing Syahbandar	10 694	11 533	22 227	97
Bandar Khalipah	8 899	8 205	17 104	99
Tanjung Beringin	13 991	12 376	26 367	98
Sei Rampah	24 125	23 512	47 637	99
Sei Baman	14 885	15 652	30 537	97
Teluk Mengkudu	15 993	15 492	31 485	98
Perbaungan	37 428	36 828	74 256	98
Pegajahan	9 740	9 540	19 280	95
Pantai Cermin	14 691	15 691	30 382	95
Jumlah/ <i>Total</i>	219 609	214 495	434 104	97

Sumber : Dinas Kependudukan dan Pencatatan Sipil Kabupaten Serdang Bedagai  
 Source : Civil Registration Office of Serdang Bedagai Regency

## POPULATION AND EMPLOYMENT

### 3.2. Tenaga Kerja/*Employment*

**Tabel** 3.2.1 Penduduk Berumur 15 Tahun Ke atas menurut Jenis Kegiatan Utama Seminggu yang Lalu, 2016–2018  
*Table* 3.2.1 *Population 15 Years of Age and Over by Type of Activity During the Previous Week, 2016 – 2018*

Jenis Kegiatan Utama <i>Type of Activity</i>	2016	2017	2018
(1)	(2)	(3)	(4)
1. Angkatan Kerja/ <i>Labour force</i>	264 902	285 081	292 749
a. Bekerja/ <i>Employment</i>	245 891	268 033	277 818
b. Penganggur/ <i>Unemployment</i>	19 011	17 048	14 931
2. Bukan Angkatan Kerja (Mengurus Rumah Tangga, dan Lainnya)/ <i>Non labor force</i>	155 231	140 413	136 000
Jumlah <i>Total</i>	420 133	425 494	428 749
Tingkat Partisipasi Angkatan Kerja (TPAK) <i>Labor force Participation Rate</i>	63,05	67,00	68,28
Tingkat Pengangguran Terbuka (TPT) <i>Open Employment Rate</i>	7,18	5,98	5,10

Sumber : BPS-Survei Angkatan Kerja Nasional Agustus 2016-2018  
*Source : BPS-National Labour Force Survey August 2016-2018*

**Tabel** 3.2.2 Penduduk Berumur 15 Tahun Ke atas menurut Jenis  
**Table** Kelamin dan Jenis Kegiatan Utama Seminggu yang Lalu,  
2018  
*Population 15 Years of Age and Over by Sex and Type of  
Activity During the Previous Week, 2018*

Jenis Kegiatan Utama <i>Type of Activity</i>	Laki-laki <i>Male</i>	Perempuan <i>Female</i>	Jumlah <i>Total</i>
(1)	(2)	(3)	(4)
1. Angkatan Kerja/ <i>Labour force</i>	180 984	111 765	292 749
a. Bekerja/ <i>Employment</i>	173 769	104 049	277 818
b. Pengangguran/ <i>Unemployment</i>	7 215	7 716	14 931
2. Bukan Angkatan Kerja (Mengurus Rumah Tangga, dan Lainnya)/ <i>Non labor force</i>	32 474	103 526	136 000
Jumlah/ <i>Total</i>	213 458	215 291	428 749
Tingkat Partisipasi Angkatan Kerja (TPAK) <i>Labor force Participation Rate</i>	84,79	51,91	68,28
Tingkat Pengangguran Terbuka (TPT) <i>Open Employment Rate</i>	3,99	6,90	5,10

Sumber : BPS-Survei Angkatan Kerja Nasional Agustus 2018

Source : BPS-National Labour Force Survey August 2018

## POPULATION AND EMPLOYMENT

**Tabel** 3.2.3 Penduduk Berumur 15 Tahun Ke atas menurut Status Pekerjaan Utama dan Pendidikan yang Ditamatkan, 2017-2018  
*Population 15 Years of Age and Over by Employment Status and Education Level, 2017-2018*

Status Pekerjaan Utama <i>Employment status</i>	Pendidikan yang Ditamatkan <i>Educational Attainment</i>			Jumlah <i>Total</i>
	SD Kebawah	SLTP	SLTA Ke atas	
(1)	(2)	(3)	(4)	(5)
<b>Tahun/Year 2018</b>				
Angkatan Kerja <i>Labour Force</i>				
a. Bekerja <i>Employment</i>	101.863	67.572	108.383	277.818
b. Penganggur <i>Unemployment</i>	3.165	2.608	9.158	14.931

Sumber : BPS-Survei Angkatan Kerja Nasional Agustus 2018  
Source : BPS-National Labour Force Survey August 2018

**Tabel** 3.2.4 Penduduk Berumur 15 Tahun Ke atas yang Bekerja menurut Kelompok Umur dan Jenis Kelamin, 2018  
*Table* 3.2.4 *Population 15 Years of Age and Over Who Worked by Age Group and Sex, 2018*

Kelompok Umur <i>Age Group</i>	Laki-Laki <i>Male</i>	Perempuan <i>Female</i>	Jumlah <i>Total</i>
(1)	(2)	(3)	(4)
15 – 19	12 079	8 405	20 484
20 – 24	21 346	9 141	30 487
25 – 29	22 855	11 751	34 606
30 – 34	21 331	11 437	32 768
35 – 39	20 158	14 066	34 224
40 – 44	19 503	14 375	33 878
45 – 49	18 490	15 191	33 681
50 – 54	15 537	9 991	25 528
55 – 59	12 538	8 276	20 814
60+	17 147	9 132	26 279
Jumlah	180 984	111 765	292 749
2017	181 380	86 653	268 033

Sumber : BPS-Survei Angkatan Kerja Nasional Agustus 2018  
*Source : BPS-National Labour Force Survey August 2018*

## POPULATION AND EMPLOYMENT

**Tabel** 3.2.5 Penduduk Berumur 15 Tahun Ke atas yang Bekerja menurut Lapangan Pekerjaan Utama dan Jenis Kelamin, 2018  
*Table* 3.2.5 *Population 15 Years of Age and Over Who Worked by Main Industry and Sex, 2018*

Lapangan Pekerjaan Utama <i>Main Industry</i>	Laki-Laki <i>Male</i>	Perempuan <i>Female</i>	Jumlah <i>Total</i>	
(1)	(2)	(3)	(4)	
Pertanian <i>Agriculture</i>	83 082	26 545	109 627	
Industri Pengolahan <i>Manufacturing</i>	39 642	11 809	51 451	
Jasa – jasa (6, 7, 8, dan 9) <i>Services</i>	38 641	65 695	116 740	
Jumlah/ <i>Total</i>				
	2018	161 365	104 049	277 818
	2017	181 380	86 653	268 033

Sumber : BPS-Survei Angkatan Kerja Nasional Agustus 2017-2018

Source : BPS-National Labour Force Survey August 2017-2018

**Tabel** 3.2.6 Penduduk Berumur 15 Tahun Ke atas yang Bekerja menurut Pendidikan yang Ditamatkan dan Jenis Kelamin, 2018  
**Table** *Population 15 Years of Age and Over Who Worked by Educational Attainment and Sex, 2018*

Pendidikan yang Ditamatkan <i>Educational Attainment</i>	Laki-Laki <i>Male</i>	Perempuan <i>Female</i>	Jumlah <i>Total</i>	
(1)	(2)	(3)	(4)	
SD ke bawah/ <i>Under SD</i>	59.581	42.282	101.863	
SLTP/ <i>SLTP</i>	44.285	23.287	67.572	
SLTA ke atas/ <i>Over SLTA</i>	69.903	38.480	108.383	
Jumlah/ <i>Total</i>				
	2018	173 769	104.049	277.818
	2017	181 380	86 653	268 033

Sumber : BPS-Survei Angkatan Kerja Nasional Agustus 2017-2018  
 Source : BPS-National Labour Force Survey August 2017-2018

## POPULATION AND EMPLOYMENT

**Tabel** 3.2.7 Banyaknya Pencari Kerja yang Terdaftar dan Ditempatkan menurut Pendidikan Tertinggi yang Ditamatkan dan Jenis Kelamin, 2018  
*Number of Registered Job Applicants and Placements of Workers by Educational Attainment and Sex, 2018*

	Pendidikan yang Ditamatkan <i>Educational Attainment</i>	Terdaftar/ <i>Registered</i>		Ditempatkan/ <i>Placement</i>	
		Lk/ <i>Male</i>	Pr/ <i>Female</i>	Lk/ <i>Male</i>	Pr/ <i>Female</i>
	(1)	(2)	(3)	(4)	(5)
1	Tidak sekolah/ <i>Never attend school</i>	-	-	-	-
2	SD Tidak Tamat/ <i>Net Comp. of primary school</i>	2	7	2	-
3	SD & setingkatnya/ <i>Primary School</i>	76	153	64	136
4	SLTP Umum/ <i>General Junior High School</i>	108	473	98	443
5	SMEP/ <i>Economical Junior High School</i>	-	-	-	-
6	ST/ <i>Technical Junior High School</i>	-	-	-	-
7	SLTP Lainnya/ <i>Other Junior High School</i>	-	-	-	-
8	SLTA Umum/ <i>General Senior High School</i>	110	434	101	342
9	STM/ <i>Senior Technical High School</i>	29	-	20	-
10	SMEA/ <i>Economical Senior High School</i>	11	149	8	117
11	SKKA	-	-	-	-
12	SPG/ <i>Teacher Education for Primary School</i>	-	-	-	-
13	SPSA	-	-	-	-
14	KPG	-	-	-	-



Tabel 3.2.7 Lanjutan/Continued  
Table

	Pendidikan yang Ditamatkan <i>Educational Attainment</i>	Terdaftar/ <i>Registered</i>		Ditempatkan/ <i>Placement</i>		
		Lk/ <i>Male</i>	Pr/ <i>Female</i>	Lk/ <i>Male</i>	Pr/ <i>Female</i>	
	(1)	(2)	(3)	(4)	(5)	
15	PGSLP/ <i>Teacher Education for Junior School</i>	-	-	-	-	
16	SMOA	-	-	-	-	
17	SMPP	-	-	-	-	
18	SPMA/ <i>Senior Agriculture High School</i>	-	-	-	-	
19	SLTA lainnya/ <i>Other vocational High School</i>	3	8	-	-	
20	Sarjana Muda. D3. Akademi/ <i>Bachelor</i>	15	78	-	-	
21	Sarjana Lengkap/ <i>Graduate</i>	14	33	-	1	
	Jumlah/ <i>Total</i>	2018	368	1 335	293	1 039
		2017	365	1 298	203	1 102
		2016	196	631	150	523

Sumber : Dinas Ketenagakerjaan, Koperasi dan Usaha Mikro Kabupaten Serdang Bedagai

Source : *Manpower and Coperation Office of Serdang Bedagai Regency*

## POPULATION AND EMPLOYMENT

**Tabel** 3.2.8 Banyaknya Pencari Kerja yang Belum Ditempatkan menurut Jabatan Pekerjaan dan Jenis Kelamin, 2018  
*Table* *Number of Unplacement of Job Attainment by Occupation and Sex, 2018*

	Jabatan Pekerjaan <i>Occupation</i>	Laki-laki <i>Male</i>	Perempuan <i>Female</i>	Jumlah <i>Total</i>
	(1)	(2)	(3)	(4)
1.	Tenaga profesional, Teknisi dan sejenisnya/ <i>Professionalism technician</i>	6	49	55
2.	Tenaga Kepemimpinan, tata laksana, dan tata usaha/ <i>Leader and operation</i>	3	12	15
3.	Tenaga tata usaha/ <i>Clerk</i>	-	15	15
4.	Tenaga penjualan/ <i>Sales employer</i>	4	34	38
5.	Tenaga jasa/ <i>Servicer</i>	24	107	131
6.	Tenaga usaha pertanian/ <i>Farmer</i>	17	13	30
7.	Tenaga produksi, operator alat-alat pengangkutan dan pekerja kasar/ <i>Production worker related activity and transport operator</i>	19	53	72
8.	Lainnya/ <i>etc</i>	2	13	15
	Jumlah/ <i>Total</i> 2018	75	296	371
	2017	979	841	1 880

Sumber : Dinas Ketenagakerjaan, Koperasi dan Usaha Mikro Kabupaten Serdang Bedagai

*Source : Manpower and Cooperation Office of Serdang Bedagai Regency*

**Tabel** 3.2.9 Jumlah Tenaga Kerja Warga Negara Asing Menurut Izin Usaha dan Jabatan di Kabupaten Serdang Bedagai, 2018  
*Number of Foreign Resident by Working Permit and Occupation in Serdang Bedagai Regency, 2018*

	Jabatan <i>Occupation</i>	Permohonan <i>Application</i>	Disetujui <i>Approved</i>
	(1)	(2)	(3)
1.	Tenaga profesional, Teknisi dan sejenisnya/ <i>Professionalism technician</i>	Kementrian	4
2.	Tenaga Kepemimpinan, tata laksana, dan tata usaha/ <i>Leader and operation</i>	Kementrian	2
3.	Tenaga tata usaha/ <i>Clerk</i>	Kementrian	-
4.	Tenaga penjualan/ <i>Sales employer</i>	Kementrian	-
5.	Tenaga jasa/ <i>Servicer</i>	Kementrian	-
6.	Tenaga usaha pertanian/ <i>Farmer</i>	Kementrian	-
7.	Tenaga produksi, operator alat-alat pengangkutan dan pekerja kasar/ <i>Production worker related activity and transport operator</i>	Kementrian	-
8.	Lainnya/ <i>etc</i>	Kementrian	-
	Serdang Bedagai		6

Sumber : Dinas Ketenagakerjaan, Koperasi dan Usaha Mikro Kabupaten Serdang Bedagai

Source : *Manpower and Cooperation Office of Serdang Bedagai Regency*

## POPULATION AND EMPLOYMENT

**Tabel** 3.2.10 Jumlah Perusahaan dan Tenaga Kerja Terdaftar Sesuai UU No.7 Tahun 1981 dan Yang Terkena PHK Menurut Kecamatan di Kabupaten Serdang Bedagai, 2018  
*Number of Enterprises and Registered Employees Appropriate with 'UU No.7 1981' and Severed Contract Workers by District in Serdang Bedagai Regency, 2018*

Kecamatan <i>District</i>	Jumlah Perusahaan <i>Number of Enterprises</i>	Tenaga Kerja Terdaftar (Orang) <i>Registered Employees (Person)</i>	Tenaga Kerja Terkena PHK (Orang) <i>Severed Contract Workers (Person)</i>
(1)	(2)	(3)	(4)
Kotarih	4	442	-
Silinda	1	221	-
Bintang Bayu	3	560	8
Dolak Masihul	19	2 248	13
Serbajadi	1	50	-
Sipispis	4	1 206	4
Dolak Merawan	8	1 328	9
Tebing Tinggi	7	2 407	-
Tebing Syahbandar	36	3 336	5
Bandar Khalipah	3	123	-
Tanjung Beringin	6	112	1
Sei Rampah	63	4 666	19
Sei Bamban	24	326	8
Teluk Mengkudu	20	443	3
Perbaungan	83	3 095	10
Pegajahan	9	525	36
Pantai Cermin	32	3 117	1
Serdang Bedagai	323	24 205	117

Sumber : Dinas Ketenagakerjaan, Koperasi dan Usaha Mikro Kab. Serdang Bedagai  
Source : Manpower and Coperation Office of Serdang Bedagai Regency

**Tabel** 3.2.11 Jumlah Perusahaan dan Tenaga Kerja Menurut Kecamatan  
**Table** di Kabupaten Serdang Bedagai, 2018  
*Number of Enterprises and Employee by District in Serdang Bedagai Regency, 2018*

Kecamatan <i>District</i>	Jumlah Perusahaan <i>Number of Enterprises</i>			Jumlah Tenaga Kerja <i>Number of Employees</i>
	Kecil <i>Small</i>	Sedang <i>Medium</i>	Besar <i>Large</i>	
(1)	(2)	(3)	(4)	(5)
Kotarih	-	1	3	442
Silinda	-	-	1	221
Bintang Bayu	-	2	1	560
Dolok Masihul	-	5	5	2 248
Serbajadi	-	1	-	50
Sipispis	1	-	3	1 206
Dolok Merawan	5	-	3	1 328
Tebing Tinggi	2	-	5	2 407
Tebing Syahbandar	19	9	8	3 336
Bandar Khalipah	-	3	-	123
Tanjung Beringin	5	1	-	112
Sei Rampah	44	9	10	4 666
Sei Bamban	22	2	-	326
Teluk Mengkudu	16	4	-	443
Perbaungan	60	18	5	3 095
Pegajahan	4	3	2	525
Pantai Cermin	26	5	1	3 117
Serdang Bedagai	213	63	47	24 205

Sumber : Dinas Ketenagakerjaan, Koperasi dan Usaha Mikro Kabupaten Serdang Bedagai

*Source : Manpower and Cooperation Office of Serdang Bedagai Regency*

## POPULATION AND EMPLOYMENT

**Tabel** 3.2.12 Jumlah Tenaga Kerja Indonesia (TKI) ke Negara Malaysia Menurut Bulan di Kabupaten Serdang Bedagai), 2018  
*Number of Indonesian Workers to Malaysia Country by Month in Serdang Bedagai Regency, 2018*

Kecamatan <i>District</i>	Tenaga Kerja Indonesia (TKI) <i>Indonesian Workers</i>		
	Laki-laki <i>Male</i>	Perempuan <i>Female</i>	Jumlah <i>Total</i>
(1)	(2)	(3)	(4)
Januari/ <i>January</i>	23	89	112
Februari/ <i>February</i>	33	79	112
Maret/ <i>March</i>	14	56	70
April/ <i>April</i>	10	109	119
Mei/ <i>May</i>	16	118	134
Juni/ <i>June</i>	9	71	80
Juli/ <i>July</i>	47	103	150
Agustus/ <i>August</i>	43	99	142
September/ <i>September</i>	25	87	112
Oktober/ <i>October</i>	30	84	114
November/ <i>November</i>	30	72	85
Desember/ <i>December</i>	13	72	85
Serdang Bedagai	293	1 039	1 332

Sumber : Dinas Ketenagakerjaan, Koperasi dan Usaha Mikro Kabupaten Serdang Bedagai

*Source : Manpower and Cooperation Office of Serdang Bedagai Regency*



# SOSIAL

*Social*

**BAB**  
Chapter

**04**

## FASILITAS KESEHATAN DI KABUPATEN SERDANG BEDAGAI

**172**



fasilitas kesehatan yang disediakan guna melayani kebutuhan masyarakat Kabupaten Serdang Bedagai



**79**

**Dokter Umum**

**326**

**Perawat**



**ISPA**  
Penyakit  
Terbanyak di  
Kabupaten  
Serdang Bedagai  
**22.179**  
kasus







#### 4.1. Pendidikan dan Kebudayaan

Peningkatan kualitas dan partisipasi sekolah penduduk tentunya harus diimbangi dengan menyediakan sarana fisik pendidikan dan jumlah guru yang memadai. Pada tahun 2018 terdapat 470 Sekolah Dasar (SD) dengan jumlah murid 75.592 orang dan jumlah guru 4.129 orang. Untuk Sekolah Menengah Pertama (SMP) terdapat 87 sekolah, 23.797 orang murid dan 1.326 orang guru. Sementara itu untuk Sekolah Menengah Atas (SMA) terdapat 40 sekolah, jumlah murid dan guru masing-masing 12.121 orang dan 664 orang. Pada tahun yang sama, SMA Kejuruan terdapat 39 sekolah, 639 guru dan 11.502 siswa.

Rasio murid terhadap guru untuk tingkat SD adalah 18 murid per guru. Untuk SMP rasio murid terhadap guru adalah 18 murid per guru. Sementara untuk tingkat SMA (SMA + SMK) rasio murid terhadap guru adalah 19 murid per guru.

Selain itu, di Kabupaten Serdang Bedagai juga terdapat sekolah agama yang setara dengan sekolah umum yaitu,

#### 4.1. Education and Culture

*To improve the quality and participation of school, it have to be balanced with provision of educational facilities as well as adequate teaching staff. In 2018,*

- *There were 470 Elementary Schools with 75.592 students and 4,129 teachers.*
- *There were 87 Junior High Schools (JHS) with 23.797 students and 1,326 teachers.*
- *There were 40 General Senior High School (SHS) with 12.121 students and 664 teachers.*
- *There were 39 Vocational Senior High Schools (SHS) with 639 teachers and 11,502 students.*

*Ratio of students to teachers for elementary school was 18 students per teachers. In Level JHS, ratio of students to schools was 18 students per teachers. In the meantime ratio of students to schools in SHS (General + Vocational) was 19 students per teachers.*

*Beside the general school that had been mentioned before, there were also Islamic School that were equal to general ones. The number of schools, teachers and students were:*

- 40 Madrasah Ibtidaiyah (MI) dengan 6.842 murid dan 409 guru.
- 63 Madrasah Tsanawiyah (MTs) dengan 11.561 murid dan 794 guru.
- 26 Madrasah Aliyah (MA) dengan 3.576 murid dan 186 guru.
- 40 Madrasah Ibtidaiyah with 6,842 students and 409 teachers.
- 63 Madrasah Tsanawiyah with 11,561 students and 794 teachers.
- 26 Madrasah Aliyah with 3,576 students and 186 teachers.

#### **4.2. Kesehatan dan KB**

Kesehatan merupakan salah satu hal terpenting dalam kehidupan manusia. Tersedianya sarana dan prasarana kesehatan yang memadai sangat membantu dalam upaya meningkatkan kesehatan masyarakat sekaligus meningkatkan kualitas sumber daya manusia.

Sarana kesehatan di tingkat kecamatan dan pedesaan cukup memadai. Pada tahun 2018 tercatat 6 rumah sakit, 20 puskesmas, 817 posyandu, 10 rumah bersalin dan 244 klinik/balai kesehatan.

Tenaga kesehatan terbagi menjadi tenaga medis dan tenaga non medis. Tenaga medis meliputi 88 dokter umum, 22 dokter gigi, 258 perawat dan 38 farmasi. Tenaga non medis meliputi 27 ahli

#### **4.2. Health and Family Planning**

*Health is one of the most important things in human life. The availability of health facilities and infrastructures will very support in increasing the society health and human resources quality.*

*Health facilities in the District and villages is sufficient enough. In 2018 there were 6 general hospitals, 20 public health centers, 817 public health sub centers and 10 private maternity hospital and 244 clinic/health center.*

*Health worker divided into medical worker and non medical worker. Medical workers included 88 general physicians, 22 dentist, 258 nurses and 38 pharmacys. Non medical workers included 27 nutritionist, 58 medical workers*

gizi, 58 teknisi medis (termasuk ahli radiologi, fisioterapi, dan penata anastesi), 15 sanitasi, dan 85 kesehatan masyarakat.

*(including radiologist, physiotherapists, and stylist anesthesia), 15 Sanitation, and 85 public health.*

Penolong kelahiran di Kabupaten Serdang bedagai mayoritas ditolong oleh tenaga kesehatan (dokter dan bidan) yaitu sebesar 99,92 persen sisanya ditolong oleh tenaga non kesehatan (dukun).

*Birth attendants in serdang bedagai regency, most of them helped by medical worker (doctor and midwife) as many as 99,92 percent, the rest helped by on medical worker (shaman)*

### 4.3. Agama

Pelayanan terhadap kegiatan yang bersifat keagamaan harus senantiasa ditingkatkan. Kehidupan beragama yang baik di masyarakat dapat dijadikan benteng dalam menghadapi berbagai permasalahan yang mungkin timbul dalam kehidupan sehari-hari.

### 4.3. Religion

*Service to religious activities should be maintained and increased. A harmonious religious life will become a good defend to ancounter all social culture problems that might be happened in the society.*

Jumlah sarana ibadah yang ada di Serdang Bedagai antara lain Mesjid sebanyak 679 buah, Musholla/Langgar 550 buah, Gereja katolik 84 buah, gereja protestan 320 buah, Pura 1 buah dan Vihara 37 buah.

*Number of religious facilities in Serdang Bedagai is 679 Mosques, 550 Mushollahs/Little Mosques, 84 Chatolic Church, 320 Pertestant Churches, 1 Temples and 37 Viharas.*

Jumlah jemaah haji yang berangkat ke tanah suci Tahun 2018 yang dikoordinir oleh pemerintah sebanyak 665 orang, yang terdiri

*The number of moslem pilgrims came from Serdang Bedagai that coordinated by government in 2018 was 665 persons, consisted of 265 male and 400 female.*

### 4.4 Other Social

dari 265 jemaah laki-laki dan 400 jemaah perempuan.

#### **4.4. Sosial Lainnya**

Di Kabupaten Serdang Bedagai terdapat 9 panti sosial dengan jumlah penghuninya sebanyak 1.006 orang, 4.782 orang jompo dan 200 pembimbing sosial masyarakat. Jumlah penderita cacat menurut Dinas Sosial tahun 2018 ada sebanyak 1.858 orang, terdiri dari 935 cacat tubuh, 571 cacat mental, 225 tuna netra, dan 270 tuna rungu.

Banyaknya anggota karang taruna tahun 2018 sebanyak 5.259 terdiri dari 3.765 berjenis kelamin laki-laki dan 1.494 perempuan.

#### **4.5. Pemuda dan Olahraga**

Kegiatan Pemuda dan Olahraga Serdang Bedagai mendapat 6 prestasi di tahun 2018. Sedangkan tahun 2016 mendapat 10 prestasi.

*In Serdang Bedagai Regency, there are 9 orphanages with 1,006 occupants, 4,782 the elderly, and 200 supervising social. Number of invalid person by social department is 1.858 consists of 935 flesh, 571 mental, 225 blind, and 270 deaf.*

*Number of karang taruna member in 2018 is 5,259 consists of 3,765 male and 1,494 female.*

#### **4.5 Youth and Sport**

*Youth and sport activity in Serdang Bedagai Regency got 6 achievements in 2018. Meanwhile in 2016, got 10 achievements.*

## 4. Sosial/Social

### 4.1. Pendidikan/Education

**Tabel** 4.1.1. Angka Partisipasi Sekolah di Kabupaten Serdang Bedagai, 2016–2018  
**Table** *School Participation Rates in Serdang Bedagai Regency, 2016-2018*

Angka Partisipasi Sekolah <i>School Participation Rates</i>	2016	2017	2018
(1)	(2)	(3)	(4)
7 – 12	100	100	100
13 – 15	90,29	96,03	99,03
16 – 18	79,46	69,89	89,90
19 – 24	7,69	18,96	*)

Sumber : Dinas Pendidikan Kabupaten Serdang Bedagai

Source : *Education Office of Serdang Bedagai Regency*

\*) Secara administrative tidak lagi menjadi kewenangan Dinas Pendidikan

**Tabel** 4.1.2. Angka Partisipasi Murni dan Angka Partisipasi Kasar (Persen) di Kabupaten Serdang Bedagai Tahun Ajaran 2016/2017, 2017/2018 dan 2018/2019  
*Net Enrollment and Gross Enrolment (Percent) in Serdang Bedagai Regency, 2016/2017, 2017/2018 and 2018/2019*

Jenjang Pendidikan <i>Levels of Education</i>	APM	APK
(1)	(2)	(3)
Tahun Ajaran 2016/2017		
SD/MI	94,84	109,32
SMP/MTs	83,6	98,75
SM/MA	71,44	85,86
Tahun Ajaran 2017/2018		
SD/MI	98,83	112,53
SMP/MTs	76,53	80,08
SMA/MA	65,60	94,36
Tahun Ajaran 2018/2019		
SD/MI	95,36	111,25
SMP/MTs	84,76	102,40
SMA/MA	64,60	89,90

Sumber : Dinas Pendidikan Kabupaten Serdang Bedagai  
*Source : Education Office of Serdang Bedagai Regency*

**Tabel** 4.1.3. Banyaknya Sekolah, Murid, Guru, dan Rasio Murid-Guru Taman Kanak-kanak di Kabupaten Serdang Bedagai, 2013–2018

*Number of School, Teacher, and Student-Teacher Ratio Kindergartens in Serdang Bedagai Regency, 2013-2018*

Tahun Year	Sekolah School	Murid/Student			Guru/Teacher			Rasio Murid- Guru Student- Teacher Ratio
		Laki- laki Male	Perem- puan Female	Jum- lah Total	Laki- -laki Male	Perem- -puan Fema- le	Jum- lah Total	
(1)	(2)	(3)	(4)	(5)	(6)	(7)	(8)	(9)
2013	146	2 332	5 610	7 942	28	477	505	16
2014	168	4 567	6 136	10 703	105	1 473	1 578	7
2015	458	8 425	9 755	18 180	89	1 326	1 415	13
2016	449	5 520	5 282	10 802	65	950	1 015	11
2017	186	3 121	3 466	6 587	34	535	569	12
2018	191	2 690	2 624	5 314	36	544	580	9

Sumber : Dinas Pendidikan Kabupaten Serdang Bedagai

Source : Education Office of Serdang Bedagai Regency

Ket:

Tahun 2015 dan 2016 data yang disajikan termasuk sub PAUD sejenis (TK,KB,TPA, dan SPS)

Tahun 2017 data yang disajikan hanya jenjang Taman Kanak-kanak (TK)

**Tabel 4.1.4.** Banyaknya Tenaga Guru SD menurut Tingkat Pendidikan dan Kecamatan di Kabupaten Serdang Bedagai, 2018  
*Number of Teacher in Elementary School by Education Level and District in Serdang Bedagai Regency, 2018*

Kecamatan <i>District</i>	Sarjana <i>Graduate</i>	Sarjana Muda/PGSLP <i>Bachelor/col</i>	SPG <i>Teacher Education</i>	PGA	Jumlah <i>Total</i>
(1)	(2)	(3)	(4)	(5)	(6)
Kotarih	66	4	3	-	73
Silinda	62	6	6	-	74
Bintang Bayu	89	3	9	-	101
Dolok Masihul	263	19	51	-	333
Serbajadi	116	5	13	-	134
Sipispis	229	35	24	-	288
Dolok Merawan	110	16	16	-	142
Tebing Tinggi	222	30	40	-	292
Tebing Syahbandar	130	8	32	-	170
Bandar Khalipah	159	5	33	-	197
Tanjung Beringin	199	8	24	-	231
Sei Rampah	368	12	75	-	455
Sei Baman	263	26	57	-	346
Teluk Mengkudu	245	14	21	-	280
Perbaungan	506	13	43	-	562



**Tabel** 4.1.4. Lanjutan/*Continued*  
*Table*

Kecamatan <i>District</i>	Sarjana <i>Graduate</i>	Sarjana Muda/PGSLP <i>Bachelor/collage</i>	SPG <i>Teacher Education</i>	SGA	Jumlah <i>Total</i>
(1)	(2)	(3)	(4)	(5)	(6)
Pegajahan	149	5	20	-	174
Pantai Cermin	243	6	28	-	277
<i>Jumlah/Total</i>	3419	215	495	-	4 129
2017	3 804	269	600	-	4 673
2016	3 737	319	620	-	4 676

Sumber : Dinas Pendidikan Kabupaten Serdang Bedagai  
*Source : Education Office of Serdang Bedagai Regency*

**Tabel 4.1.5** Banyaknya Sekolah, Murid, Guru dan Rasio Murid–Guru Pendidikan Anak Usia Dini (PAUD) Menurut Kecamatan di Kabupaten Serdang Bedagai, 2018  
*Number of School, Student, Teacher, and Student–Teacher Ratio of Kindergartenes by District in Serdang Bedagai Regency, 2018*

Kecamatan <i>District</i>	Sekolah <i>School</i>	Murid/ <i>Student</i>			Guru/ <i>Teacher</i>			Rasio Murid- Guru <i>Student Teacher Ratio</i>
		Laki-laki <i>Male</i>	Perem- puan <i>Fema- le</i>	Jumlah <i>Total</i>	Laki- laki <i>Male</i>	Perem- puan <i>Fema- le</i>	Jum- lah <i>To- tal</i>	
(1)	(2)	(3)	(4)	(5)	(6)	(7)	(8)	(9)
Kotarih	5	10	7	17	-	3	3	6
Silinda	5	72	69	141	-	10	10	14
Bintang Bayu	6	112	98	210	-	22	22	10
Dolok Masihul	20	146	142	288	-	22	22	13
Serbajadi	5	43	38	81	-	9	9	9
Sipispis	13	89	91	180	2	23	25	7
Dolok Merawan	10	91	97	188	-	15	15	13
Tebing Tinggi	15	141	133	274	2	22	24	11
Tebing Syahbandar	13	172	155	327	-	29	29	11
Bandar Khalipah	7	119	93	212	-	17	17	12
Tanjung Beringin	10	193	160	353	1	37	38	9
Sei Rampah	28	254	241	495	5	52	57	9
Sei Baman	11	111	95	206	1	38	39	5

**Tabel** 4.1.5 Lanjutan/*Continued*  
*Table*

Kecamatan <i>District</i>	Sekolah <i>School</i>	Murid/ <i>Student</i>			Guru/ <i>Teacher</i>			Rasio Murid- Guru <i>Student Teacher Ratio</i>
		Laki-laki <i>Male</i>	Perem- puan <i>Fema- le</i>	Jumlah <i>Total</i>	Laki- laki <i>Male</i>	Perem- puan <i>Fema- le</i>	Jum- lah <i>To- tal</i>	
(1)	(2)	(3)	(4)	(5)	(6)	(7)	(8)	(9)
Teluk Mengkudu	22	286	267	553	2	73	75	7
Perbaungan	64	577	619	1196	4	121	125	10
Pegajahan	17	127	170	297	2	26	28	11
Pantai Cermin	17	200	203	403	3	40	43	9
Serdang Bedagai	268	2743	2678	5421	22	559	581	9

Sumber : Dinas Pendidikan Kabupaten Serdang Bedagai

Source : *Education Office of Serdang Bedagai Regency*

**Tabel 4.1.6** Banyaknya Sekolah, Murid, Guru dan Rasio Murid–Guru Taman Kanak-kanak Menurut Kecamatan di Kabupaten Serdang Bedagai, 2018  
*Number of School, Student, Teacher, and Student–Teacher Ratio of Kindergartenes by District in Serdang Bedagai Regency, 2018*

Kecamatan <i>District</i>	Sekolah <i>School</i>	Murid/ <i>Student</i>			Guru/ <i>Teacher</i>			Rasio Murid- Guru <i>Student Teacher Ratio</i>
		Laki-laki <i>Male</i>	Perem- puan <i>Fema- le</i>	Jumlah <i>Total</i>	Laki- laki <i>Male</i>	Perem- puan <i>Fema- le</i>	Jum- lah <i>To- tal</i>	
(1)	(2)	(3)	(4)	(5)	(6)	(7)	(8)	(9)
Kotarih	1	24	25	49	1	3	4	12
Silinda	6	101	92	193	2	22	24	8
Bintang Bayu	4	169	163	332	1	11	12	28
Dolok Masihul	11	135	151	286	1	33	34	8
Serbajadi	3	50	64	114	2	10	12	10
Sipispis	6	88	115	203	1	21	22	9
Dolok Merawan	15	237	188	425	2	31	33	13
Tebing Tinggi	11	188	151	339	5	24	29	12
Tebing Syahbandar	9	105	120	225	0	27	27	8
Bandar Khalipah	2	39	42	81	2	9	11	7
Tanjung Beringin	5	86	78	164	2	10	12	14
Sei Rampah	21	205	211	416	3	49	52	8
Sei Baman	17	242	242	484	5	59	64	8

Tabel 4.1.6 Lanjutan/*Continued*  
Table

Kecamatan <i>District</i>	Sekolah <i>School</i>	Murid/ <i>Student</i>			Guru/ <i>Teacher</i>			Rasio Murid- Guru <i>Student Teacher Ratio</i>
		Laki-laki <i>Male</i>	Perem- puan <i>Fema- le</i>	Jumlah <i>Total</i>	Laki- laki <i>Male</i>	Perem- puan <i>Fema- le</i>	Jum- lah <i>To- tal</i>	
(1)	(2)	(3)	(4)	(5)	(6)	(7)	(8)	(9)
Teluk Mengkudu	6	105	101	206	2	28	30	7
Perbaungan	45	822	775	1597	10	135	145	11
Pegajahan	15	253	256	509	1	34	35	15
Pantai Cermin	12	247	203	450	5	31	36	13
Serdang Bedagai	189	3096	2977	6073	45	537	582	10

Sumber : Dinas Pendidikan Kabupaten Serdang Bedagai  
Source : *Education Office of Serdang Bedagai Regency*

**Tabel 4.1.7** Banyaknya Sekolah, Murid, Guru dan Rasio Murid–Guru Sekolah Dasar Negeri menurut Kecamatan di Kabupaten Serdang Bedagai, 2018  
*Number of School, Student, Teacher, and Student–Teacher Ratio of Public Primary School by District in Serdang Bedagai Regency, 2018*

Kecamatan <i>District</i>	Sekolah <i>School</i>	Murid/ <i>Student</i>			Guru/ <i>Teacher</i>			Rasio Murid- Guru <i>Student Teacher Ratio</i>
		Laki-laki <i>Male</i>	Perem- puan <i>Fema- le</i>	Jumlah <i>Total</i>	Laki- laki <i>Male</i>	Perem- puan <i>Fema- le</i>	Jum- lah <i>To- tal</i>	
(1)	(2)	(3)	(4)	(5)	(6)	(7)	(8)	(9)
Kotarih	6	516	519	1 035	16	51	67	15
Silinda	7	542	461	1 003	17	47	64	16
Bintang Bayu	13	671	536	1 207	10	91	101	12
Dolok Masihul	39	3 122	2 863	5 985	71	262	333	18
Serbajadi	15	1 046	940	1 986	22	107	129	15
Sipispis	33	1 975	1 793	3 768	61	225	286	13
Dolok Merawan	19	1 121	1 082	2 203	20	122	142	16
Tebing Tinggi	37	2 332	2 118	4 450	43	236	279	16
Tebing Syahbandar	21	1 548	1 392	2 940	27	135	162	18
Bandar Khalipah	26	1 742	1 547	3 289	39	158	197	17
Tanjung Beringin	22	2 533	2 186	4 719	55	168	223	21
Sei Rampah	40	2 987	2 796	5 783	52	278	330	18
Sei Baman	36	2 174	2 010	4 184	59	225	284	15

Tabel 4.1.7 Lanjutan/*Continued*  
Table

Kecamatan <i>District</i>	Sekolah <i>School</i>	Murid/ <i>Student</i>			Guru/ <i>Teacher</i>			Rasio Murid- Guru <i>Student Teacher Ratio</i>
		Laki-laki <i>Male</i>	Perem- puan <i>Fema- le</i>	Jumlah <i>Total</i>	Laki- laki <i>Male</i>	Perem- puan <i>Fema- le</i>	Jum- lah <i>To- tal</i>	
(1)	(2)	(3)	(4)	(5)	(6)	(7)	(8)	(9)
Teluk Mengkudu	27	2 823	2 511	5 334	64	212	276	19
Perbaungan	43	5 774	5 511	11 285	85	422	507	22
Pegajahan	18	1 944	1 826	3 770	37	137	174	22
Pantai Cermin	24	2 773	2 544	5 317	51	202	253	21
Serdang Bedagai	426	35 623	32 635	68 258	729	3 078	3 807	18
2017	426	36 557	33 400	69 957	901	3 379	4 280	16
2016	427	37 238	33 905	71 143	944	3 389	4 333	16

Sumber : Dinas Pendidikan Kabupaten Serdang Bedagai

Source : Education Office of Serdang Bedagai Regency

**Tabel 4.1.8**  
*Table*

Banyaknya Sekolah, Murid, Guru dan Rasio Murid-Guru Sekolah Dasar Swasta menurut Kecamatan di Kabupaten Serdang Bedagai, 2018

*Number of School, Student, Teacher, and Student – Teacher Ratio of Private Elementary School by District in Serdang Bedagai Regency, 2018*

Kecamatan <i>District</i>	Sekolah <i>School</i>	Murid/Student			Guru/Teacher			Rasio Murid- Guru <i>Student- Teacher Ratio</i>
		Laki- laki <i>Male</i>	Perem- puan <i>Fema- le</i>	Jum- lah <i>To- tal</i>	Laki- laki <i>Male</i>	Perem- puan <i>Fema- le</i>	Jum- lah <i>To- tal</i>	
(1)	(2)	(3)	(4)	(5)	(6)	(7)	(8)	(9)
Kotarih	1	64	56	120	-	6	6	20
Silinda	2	87	91	178	1	9	10	18
Bintang Bayu	-	-	-	-	-	-	-	-
Dolok Masihul	1	-	-	-	-	-	-	-
Serbajadi	1	23	21	44	-	5	5	9
Sipispis	1	38	14	52	-	2	2	26
Dolok Merawan	-	-	-	-	-	-	-	-
Tebing Tinggi	2	174	173	347	1	12	13	27
Tebing Syahbandar	1	46	38	84	2	6	8	11
Bandar Khalipah	-	-	-	-	-	-	-	-
Tanjung Beringin	1	315	301	616	3	5	8	77
Sei Rampah	14	1 328	1 257	2 585	14	111	125	21
Sei Bamban	8	833	827	1 660	9	53	62	27
Teluk Mengkudu	2	35	45	80	-	4	4	20



Tabel 4.1.8 Lanjutan/*Continued*  
Table

Kecamatan <i>District</i>	Sekolah <i>School</i>	Murid/ <i>Student</i>			Guru/ <i>Teacher</i>			Rasio Murid- Guru <i>Student- Teacher Ratio</i>
		Laki- laki <i>Male</i>	Perem- puan <i>Fema- le</i>	Jum- lah <i>To- tal</i>	Laki- laki <i>Male</i>	Perem- puan <i>Fema- le</i>	Jum- lah <i>To- tal</i>	
(1)	(2)	(3)	(4)	(5)	(6)	(7)	(8)	(9)
Perbaungan	6	583	506	1089	12	43	55	20
Pegajahan	-	-	-	-	-	-	-	-
Pantai Cermin	4	265	214	479	4	20	24	20
Serdang Bedagai	44	3 791	3 543	7 334	46	276	322	23
2017	40	3 606	3 338	6 944	67	286	353	20
2016	37	3 387	3 143	6 539	59	260	319	20

Sumber : Dinas Pendidikan Kabupaten Serdang Bedagai  
Source : *Education Office of Serdang Bedagai Regency*

**Tabel 4.1.9** Banyaknya Sekolah, Murid, Guru, dan Rasio Murid-Guru SMP Negeri menurut Kecamatan di Kabupaten Serdang Bedagai, 2018  
*Number of School, Student, Teacher and Student-Teacher Ratio Public General Junior High School by District in Serdang Bedagai Regency, 2018*

Kecamatan <i>District</i>	Sekolah <i>School</i>	Murid/ <i>Student</i>			Guru/ <i>Teacher</i>			Rasio Murid-Guru <i>Student-Teacher Ratio</i>
		Laki-laki <i>Male</i>	Perempuan <i>Female</i>	Jumlah Total	Laki-laki <i>Male</i>	Perempuan <i>Female</i>	Jumlah Total	
(1)	(2)	(3)	(4)	(5)	(6)	(7)	(8)	(9)
Kotarih	1	174	190	364	7	17	24	15
Silinda	-	-	-	-	-	-	-	-
Bintang Bayu	1	206	212	418	3	21	24	17
Dolok Masihul	3	652	710	1362	20	68	88	15
Serbajadi	1	153	172	325	7	17	24	14
Sipispis	3	407	431	838	18	36	54	16
Dolok Merawan	2	113	95	208	6	11	17	12
Tebing Tinggi	2	303	331	634	11	26	37	17
Tebing Syahbandar	3	299	285	584	11	29	40	15
Bandar Khalipah	2	619	604	1 223	22	36	58	21
Tanjung Beringin	4	795	885	1 680	28	66	94	18
Sei Rampah	4	984	993	1 977	34	63	97	20
Sei Baman	3	921	908	1 829	25	68	93	20
Teluk Mengkudu	3	723	752	1 475	21	43	64	23

**Tabel** 4.1.9 Lanjutan/*Continued*  
*Table*

Kecamatan <i>District</i>	Sekolah <i>School</i>	Murid/ <i>Student</i>			Guru/ <i>Teacher</i>			Rasio Murid- Guru <i>Student- Teacher Ratio</i>
		Laki- laki <i>Male</i>	Perem- puan <i>Fema- le</i>	Jumlah <i>Total</i>	Laki- laki <i>Male</i>	Perem- puan <i>Fema- le</i>	Jum- lah <i>To- tal</i>	
(1)	(2)	(3)	(4)	(5)	(6)	(7)	(8)	(9)
Perbaungan	3	1 146	1 309	2 455	41	99	140	18
Pegajahan	3	619	661	1 280	23	36	59	22
Pantai Cermin	1	461	545	1 006	11	32	43	23
Serdang Bedagai	39	8 575	9 083	17 658	288	668	956	18
2017	39	8 930	9 479	18 409	341	683	1 024	18
2016	39	9 236	9 595	18 831	344	678	1 022	18

Sumber : Dinas Pendidikan Kabupaten Serdang Bedagai  
*Source : Education Office of Serdang Bedagai Regency*

**Tabel 4.1.10** Banyaknya Sekolah, Murid, Guru, dan Rasio Murid-Guru SMP Swasta menurut Kecamatan di Kabupaten Serdang Bedagai, 2018  
*Number of School, Student, Teacher and Student-Teacher Ratio Private General Junior High School by District in Serdang Bedagai Regency, 2018*

Kecamatan <i>District</i>	Sekolah <i>School</i>	Murid/Student			Guru/Teacher			Rasio Murid- Guru <i>Student Teacher Ratio</i>
		Laki- laki <i>Male</i>	Perem- puan <i>Fema- le</i>	Jumlah <i>Total</i>	Laki- laki <i>Male</i>	Perem- puan <i>Fema- le</i>	Jum- lah <i>To- tal</i>	
(1)	(2)	(3)	(4)	(5)	(6)	(7)	(8)	(9)
Kotarih	2	85	69	154	1	13	14	11
Silinda	1	119	114	233	4	8	12	19
Bintang Bayu	1	47	36	83	3	4	7	12
Dolok Masihul	2	75	46	121	7	7	14	9
Serbajadi	1	88	61	149	3	4	7	21
Sipispis	4	120	90	210	4	19	23	9
Dolok Merawan	1	208	229	437	10	13	23	19
Tebing Tinggi	2	440	305	745	11	19	30	25
Tebing Syahbandar	3	77	74	151	5	10	15	10
Bandar Khalipah	1	52	39	91	2	7	9	10
Tanjung Beringin	2	274	204	478	4	12	16	30
Sei Rampah	7	435	319	754	19	35	54	14
Sei Baman	5	313	289	602	11	21	32	19
Teluk Mengkudu	1	40	12	52	1	5	6	9

**Tabel** 4.1.10 Lanjutan/*Continued*  
*Table*

Kecamatan <i>District</i>	Sekolah <i>School</i>	Murid/ <i>Student</i>			Guru/ <i>Teacher</i>			Rasio Murid- Guru <i>Student Teacher Ratio</i>
		Laki- laki <i>Male</i>	Perem- puan <i>Fema- le</i>	Jumlah <i>Total</i>	Laki- laki <i>Male</i>	Perem- puan <i>Fema- le</i>	Jum- lah <i>To- tal</i>	
(1)	(2)	(3)	(4)	(5)	(6)	(7)	(8)	(9)
Perbaungan	10	840	619	1 459	22	57	79	18
Pegajahan	2	115	102	217	7	7	14	16
Pantai Cermin	3	101	102	203	3	12	15	14
Serdang Bedagai	48	3 429	2 710	6 139	117	253	370	17
2017	48	3 432	2 688	6 120	150	258	408	15
2016	47	3 521	2 568	6 089	140	260	400	15

Sumber : Dinas Pendidikan Kabupaten Serdang Bedagai  
*Source : Education Office of Serdang Bedagai Regency*

**Tabel** 4.1.11  
**Table**

Banyaknya Sekolah, Murid ,Guru,dan Rasio Murid-Guru SMA0 Negeri menurut Kecamatan di Kabupaten Serdang Bedagai, 2018  
*Number of School, Student, Teacher And Ratio Student-Teacher Public Senior High School by District in Serdang Bedagai Regency, 2018*

Kecamatan <i>District</i>	Sekolah <i>School</i>	Murid/Student			Guru/Teacher			Rasio Murid- Guru <i>Student- Teacher Ratio</i>
		Laki- laki <i>Male</i>	Perem- puan <i>Fema- le</i>	Jum- lah <i>Total</i>	Laki- laki <i>Male</i>	Perem- puan <i>Fema- le</i>	Jumlah <i>Total</i>	
(1)	(2)	(3)	(4)	(5)	(6)	(7)	(8)	(9)
Kotarih	1	122	166	288	5	14	19	15
Silinda	1	134	170	304	3	15	18	17
Bintang Bayu	1	135	187	322	7	10	17	19
Dolok Masihul	1	199	439	638	11	21	32	20
Serbajadi	1	185	229	414	4	19	23	18
Sipispis	1	186	242	428	8	16	24	18
Dolok Merawan	1	180	219	399	7	18	25	16
Tebing Tinggi	1	128	291	419	5	15	20	21
Tebing Syahbandar	1	222	438	660	11	23	34	19
Bandar Khalipah	1	213	344	557	10	17	27	21
Tanjung Beringin	1	269	415	684	13	21	34	20
Sei Rampah	1	309	508	817	12	24	36	23
Sei Baman	1	183	304	487	7	18	25	19
Teluk Mengkudu	1	158	258	416	8	22	30	14

Tabel 4.1.11 Lanjutan/Continued  
Table

Kecamatan <i>District</i>	Sekolah <i>School</i>	Murid/Student			Guru/Teacher			Rasio Murid- Guru <i>Student- Teacher Ratio</i>
		Laki- laki <i>Male</i>	Perem- puan <i>Fema- le</i>	Jum- lah <i>Total</i>	Laki- laki <i>Male</i>	Perem- puan <i>Fema- le</i>	Jumlah <i>Total</i>	
(1)	(2)	(3)	(4)	(5)	(6)	(7)	(8)	(9)
Perbaungan	2	434	908	1 342	19	60	79	17
Pegajahan	1	193	331	524	7	17	24	22
Pantai Cermin	1	212	354	566	11	15	26	22
Serdang Bedagai	18	3 462	5 803	9 265	148	345	493	19
2017	18	3 429	5 790	9 219	169	351	520	18
2016	18	3 541	5 776	9 317	171	343	514	18

Sumber : Dinas Pendidikan Kabupaten Serdang Bedagai  
Source : Education Office of Serdang Bedagai Regency

**Tabel 4.1.12**  
**Table**

Banyaknya Sekolah, Murid, Guru, dan Rasio Murid-Guru SMU Swasta menurut Kecamatan di Kabupaten Serdang Bedagai, 2018  
*Number of School, Student, Teacher and Student-Teacher Ratio Private Senior High School by District in Serdang Bedagai Regency, 2018*

Kecamatan <i>District</i>	Sekolah <i>School</i>	Murid/Student			Guru/Teacher			Rasio Murid- Guru <i>Student- Teacher Ratio</i>
		Laki- laki <i>Male</i>	Perem- puan <i>Fema- le</i>	Jumlah <i>Total</i>	Laki- laki <i>Male</i>	Perem- puan <i>Fema- le</i>	Jum- lah <i>To- tal</i>	
(1)	(2)	(3)	(4)	(5)	(6)	(7)	(8)	(9)
Kotarih	-	-	-	-	-	-	-	-
Silinda	-	-	-	-	-	-	-	-
Bintang Bayu	-	-	-	-	-	-	-	-
Dolok Masihul	2	60	43	103	1	12	13	8
Serbajadi	-	-	-	-	-	-	-	-
Sipispis	2	69	44	113	2	9	11	10
Dolok Merawan	-	-	-	-	-	-	-	-
Tebing Tinggi	-	-	-	-	-	-	-	-
Tebing Syahbandar	1	9	23	32	-	8	8	4
Bandar Khalipah	-	-	-	-	-	-	-	-
Tanjung Beringin	1	138	132	270	4	9	13	21
Sei Rampah	4	469	555	1 024	14	27	41	25
Sei Bambi	2	120	133	253	1	8	9	28



Tabel 4.1.12 Lanjutan/Continued  
Table

Kecamatan <i>District</i>	Sekolah <i>School</i>	Murid/Student			Guru/Teacher			Rasio Murid- Guru <i>Student- Teacher Ratio</i>
		Laki- laki <i>Male</i>	Perem- puan <i>Fema- le</i>	Jumlah <i>Total</i>	Laki- laki <i>Male</i>	Perem- puan <i>Fema- le</i>	Jum- lah <i>To- tal</i>	
(1)	(2)	(3)	(4)	(5)	(6)	(7)	(8)	(9)
Teluk Mengkudu	-	-	-	-	-	-	-	-
Perbaungan	7	466	455	921	18	41	59	16
Pegajahan	2	41	77	118	3	12	15	8
Pantai Cermin	1	11	11	22	-	2	2	11
Serdang Bedagai	22	1 383	1 473	2 856	43	128	171	17
2017	22	1 278	1 485	2 763	49	138	187	15
2016	21	1 080	1 323	2 403	49	135	184	13

Sumber : Dinas Pendidikan Kabupaten Serdang Bedagai

Source : Education Office of Serdang Bedagai Regency

**Tabel 4.1.13**  
*Table*

Banyaknya Sekolah, Murid ,Guru,dan Rasio Murid-Guru SMK Negeri menurut Kecamatan di Kabupaten Serdang Bedagai, 2018  
*Number of School, Student, Teacher and Student-Teacher Ratio General Vocational High School by District in Serdang Bedagai Regency, 2018*

Kecamatan <i>District</i>	Sekolah <i>School</i>	Murid/Student			Guru/Teacher			Rasio Murid- Guru <i>Student- Teacher Ratio</i>
		Laki- laki <i>Male</i>	Perem- puan <i>Fema- le</i>	Jumlah <i>Total</i>	Laki- laki <i>Male</i>	Perem- puan <i>Fema- le</i>	Jumlah <i>Total</i>	
(1)	(2)	(3)	(4)	(5)	(6)	(7)	(8)	(9)
Kotarih	-	-	-	-	-	-	-	-
Silinda	-	-	-	-	-	-	-	-
Bintang Bayu	1	116	63	179	4	8	12	15
Dolok Masihul	1	379	237	616	14	23	37	17
Serbajadi	-	-	-	-	-	-	-	-
Sipispis	1	295	161	456	17	11	28	16
Dolok Merawan	1	199	91	290	7	14	21	14
Tebing Tinggi	1	156	81	237	8	13	21	11
Tebing Syahbandar	-	-	-	-	-	-	-	-
Bandar Khalipah	-	-	-	-	-	-	-	-
Tanjung Beringin	-	-	-	-	-	-	-	-
Sei Rampah	2	722	400	1 122	15	20	35	32
Sei Bamban	-	-	-	-	-	-	-	-
Teluk Mengkudu	-	-	-	-	-	-	-	-

Tabel 4.1.13 Lanjutan/*Continued*  
Table

Kecamatan <i>District</i>	Sekolah <i>School</i>	Murid/ <i>Student</i>			Guru/ <i>Teacher</i>			Rasio Murid- Guru <i>Student</i> <i>Teacher</i> <i>Ratio</i>
		Laki- laki <i>Male</i>	Perem- puan <i>Fema-le</i>	Jumlah <i>Total</i>	Laki- laki <i>Male</i>	Perem- puan <i>Fema-le</i>	Jumlah <i>Total</i>	
(1)	(2)	(3)	(4)	(5)	(6)	(7)	(8)	(9)
Perbaungan	1	269	330	599	9	16	25	24
Pegajahan	1	403	247	650	13	18	31	21
Pantai Cermin	-	-	-	-	-	-	-	-
Serdang Bedagai	10	2 803	2 035	4 838	103	150	253	19
2017	10	2 905	1 947	4 852	112	145	257	19
2016	10	2 688	1 894	4 582	112	154	266	17

Sumber : Dinas Pendidikan Kabupaten Serdang Bedagai  
Source : *Education Office of Serdang Bedagai Regency*

**Tabel 4.1.14** Banyaknya Sekolah, Murid, Guru, dan Rasio Murid-Guru SMK Swasta menurut Kecamatan di Kab. Serdang Bedagai, 2018  
*Number of School, Student, Teacher and Student-Teacher Private Vocational High School by District in Serdang Bedagai Regency, 2018*

Kecamatan <i>District</i>	Sekolah <i>School</i>	Murid/Student			Guru/Teacher			Rasio Murid- Guru <i>Student Teacher Ratio</i>
		Laki- laki <i>Male</i>	Perem- puan <i>Fem- ale</i>	Jumlah <i>Total</i>	Laki- laki <i>Ma- le</i>	Perem- puan <i>Fem- a-le</i>	Jum- lah <i>Total</i>	
(1)	(2)	(3)	(4)	(5)	(6)	(7)	(8)	(9)
Kotarih	-	-	-	-	-	-	-	-
Silinda	-	-	-	-	-	-	-	-
Bintang Bayu	-	-	-	-	-	-	-	-
Dolok Masihul	2	311	180	491	12	17	29	17
Serbajadi	-	-	-	-	-	-	-	-
Sipispis	2	40	1	41	3	2	5	8
Dolok Merawan	-	-	-	-	-	-	-	-
Tebing Tinggi	-	-	-	-	-	-	-	-
Tebing Syahbandar	1	184	59	243	5	4	9	27
Bandar Khalipah	-	-	-	-	-	-	-	-
Tanjung Beringin	-	-	-	-	-	-	-	-
Sei Rampah	6	619	673	1 292	41	48	89	15
Sei Bambi	4	431	259	690	20	22	42	16
Teluk Mengkudu	1	108	64	172	3	7	10	17

**Tabel** 4.1.14 Lanjutan/*Continued*  
**Table**

Kecamatan <i>District</i>	Sekolah <i>School</i>	Murid/ <i>Student</i>			Guru/ <i>Teacher</i>			Rasio Murid- Guru <i>Student</i> <i>Teacher</i> <i>Ratio</i>
		Laki- laki <i>Male</i>	Perem- puan <i>Female</i>	Jum- lah <i>Total</i>	Laki- laki <i>Male</i>	Perem- puan <i>Female</i>	Jumlah <i>Total</i>	
(1)	(2)	(3)	(4)	(5)	(6)	(7)	(8)	(9)
Perbaungan		9 1 981	1 067	3 048	76	78	154	20
Pegajahan		3 428	259	687	20	25	45	15
Pantai Cermin		1 7	29	36	1	2	3	-
Serdang Bedagai	29	4 109	2 591	6 700	181	205	386	17
2017	29	4 062	2 566	6 628	198	197	395	17
2016	27	3 540	2 263	5 803	176	180	356	16

Sumber : Dinas Pendidikan Kabupaten Serdang Bedagai  
Source : *Education Office of Serdang Bedagai Regency*

**Tabel 4.1.15** Banyaknya Ruang Kelas dan Sekolah Pendidikan Agama menurut Kecamatan di Kabupaten Serdang Bedagai, 2018  
*Number of Class Room and School of Islamic Education by District in Serdang Bedagai Regency, 2018*

Kecamatan District	Sekolah/School					Ruang Kelas/Class Room				
	RA/TK	MDA	MI	MTs	MA	RA/TK	MDA	MI	MTs	MA
(1)	(2)	(3)	(4)	(5)	(6)	(7)	(8)	(9)	(10)	(11)
Kotarih	1	4	-	1	-	2	16	-	5	-
Silinda	-	2	-	-	-	-	8	-	-	-
Bintang Bayu	-	3	1	1	-	-	12	15	7	-
Dolok Masihul	16	27	2	10	4	44	108	22	63	27
Serbajadi	6	3	3	3	2	12	12	24	13	6
Sipispis	5	8	4	4	2	12	31	20	21	9
Dolok Merawan	1	7	-	2	1	2	28	-	6	3
Tebing Tinggi	4	11	-	3	-	7	44	-	18	-
Tebing Syahbandar	7	13	3	2	-	18	52	35	7	-
Bandar Khalipah	-	3	1	1	1	-	12	6	6	3
Tanjung Beringin	4	4	4	4	3	10	15	28	25	15
Sei Rampah	11	20	6	11	7	24	80	36	66	25
Sei Baman	3	8	-	1	-	4	31	-	3	-
Teluk Mengkudu	4	9	4	3	1	6	36	24	18	5
Perbaungan	24	34	10	11	4	48	152	65	82	21
Pegajahan	5	10	-	1	1	9	40	-	6	3
Pantai Cermin	11	15	2	5	1	22	60	14	35	5
Jumlah/Total	108	181	40	63	27	220	737	289	381	122
2017	102	181	40	63	27	220	737	289	381	122

Sumber : Kantor Kementerian Agama Kabupaten Serdang Bedagai

Source : Ministry of Religious Representative Office of Serdang Bedagai Regency

Tabel 4.1.16  
Table

Banyaknya Sekolah, Murid, Guru dan Rasio Murid – Guru Madrasah Ibtida'iyah menurut Kecamatan dan Jenis Kelamin di Kabupaten Serdang Bedagai, 2018

*Number of School, Student, Teacher and Student-Teacher Ratio Ibtida'iyah School by District and Sex in Serdang Bedagai Regency, 2018*

Kecamatan <i>District</i>	Sekolah <i>School</i>	Murid/ <i>Student</i>			Guru/ <i>Teacher</i>			Rasio Murid- Guru <i>Student Teacher Ratio</i>
		Laki- laki <i>Male</i>	Perem- puan <i>Female</i>	Jumlah <i>Total</i>	Laki- laki <i>Male</i>	Perem- puan <i>Female</i>	Jum- lah <i>Total</i>	
(1)	(2)	(3)	(4)	(5)	(6)	(7)	(8)	(9)
Kotarih	-	-	-	-	-	-	-	-
Silinda	-	-	-	-	-	-	-	-
Bintang Bayu	1	167	165	332	9	20	29	11
Dolok Masihul	2	226	234	406	11	19	30	14
Serbajadi	3	243	232	475	13	29	42	11
Sipispis	4	211	222	433	6	16	22	20
Dolok Merawan	-	-	-	-	-	-	-	-
Tebing Tinggi	-	-	-	-	-	-	-	-
Tebing Syahbandar	3	490	454	944	8	38	46	21
Bandar Khalipah	1	49	41	90	6	6	8	11
Tanjung Beringin	4	327	281	608	8	25	33	18
Sei Rampah	6	365	340	705	16	31	47	15
Sei Baman	-	-	-	-	-	-	-	-
Teluk Mengkudu	4	306	277	583	9	19	28	21

**Tabel** 4.1.16 Lanjutan/*Continued*  
**Table**

Kecamatan <i>District</i>	Sekolah <i>School</i>	Murid/ <i>Student</i>			Guru/ <i>Teacher</i>			Rasio Murid- Guru <i>Student</i> <i>Teacher</i> <i>Ratio</i>
		Laki- laki <i>Male</i>	Perem- puan <i>Fema- le</i>	Jumlah <i>Total</i>	Laki- laki <i>Male</i>	Perem- puan <i>Fema- le</i>	Jum- lah <i>To- tal</i>	
(1)	(2)	(3)	(4)	(5)	(6)	(7)	(8)	(9)
Perbaungan	10	1025	893	1918	43	65	108	18
Pegajahan	-	-	-	-	-	-	-	-
Pantai Cermin	2	172	176	348	2	14	16	22
Serdang Bedagai	40	3 581	3 315	6 842	131	282	409	17
2017	40	3 581	3 315	6 842	131	282	409	17

Sumber : Kantor Kementerian Agama Kabupaten Serdang Bedagai

Source : *Ministry of Religious Representative Office of Serdang Bedagai Regency*



**Tabel 4.1.17** Banyaknya Sekolah, Murid, Guru dan Rasio Murid–Guru Madrasah Tsanawiyah menurut Kecamatan di Kabupaten Serdang Bedagai, 2018  
*Number of School, Student, Teacher and Student-Teacher RatioTsanawiyah School by District in Serdang Bedagai Regency, 2018*

Kecamatan <i>District</i>	Sekolah <i>School</i>	Murid/Student			Guru/Teacher			Rasio Murid- Guru <i>Student Teacher Ratio</i>
		Laki-laki <i>Male</i>	Perem- puan <i>Fema- le</i>	Jum- lah <i>Total</i>	Laki- laki <i>Male</i>	Perem- puan <i>Fema- le</i>	Jum- lah <i>To- tal</i>	
(1)	(2)	(3)	(4)	(5)	(6)	(7)	(8)	(9)
Kotarih	1	62	51	113	7	11	18	6
Silinda	-	-	-	-	-	-	-	-
Bintang Bayu	1	113	140	253	5	6	11	23
Dolok Masihul	10	913	902	1815	63	84	147	12
Serbajadi	3	145	128	273	9	15	24	11
Sipispis	4	286	262	548	17	28	25	22
Dolok Merawan	2	90	68	158	7	13	20	8
Tebing Tinggi	3	202	226	428	14	22	36	12
Tebing Syahbandar	2	105	99	204	7	7	14	15
Bandar Khalipah	1	86	81	167	8	8	16	10
Tanjung Beringin	4	379	338	713	28	36	64	11
Sei Rampah	11	1068	1034	2102	51	69	120	18
Sei Baman	1	45	31	76	2	13	15	5
Teluk Mengkudu	3	362	365	727	12	20	32	23

**Tabel** 4.1.17 Lanjutan/*Continued*  
*Table*

Kecamatan <i>District</i>	Sekolah <i>School</i>	Murid/ <i>Student</i>			Guru/ <i>Teacher</i>			Rasio Murid- Guru <i>Student Teacher Ratio</i>
		Laki-laki <i>Male</i>	Perem- puan <i>Fema- le</i>	Jum- lah <i>Total</i>	Laki- laki <i>Male</i>	Perem- puan <i>Fema- le</i>	Jum- lah <i>To- tal</i>	
(1)	(2)	(3)	(4)	(5)	(6)	(7)	(8)	(9)
Perbaungan	11	1406	1240	2646	78	98	176	15
Pegajahan	1	60	81	141	5	7	12	12
Pantai Cermin	5	604	593	1197	27	37	64	19
Serdang Bedagai	63	5 926	5 639	11 561	340	474	794	15
2017	63	5 926	5 639	11 561	340	474	794	15

Sumber : Kantor Kementerian Agama Kabupaten Serdang Bedagai

Source : *Ministry of Religious Representative Office of Serdang Bedagai Regency*

**Tabel 4.1.18** Banyaknya Sekolah, Murid, Guru dan Rasio Murid–Guru Madrasah Aliyah menurut Kecamatan di Kabupaten Serdang Bedagai, 2018  
*Number of School, Student, Teacher and Student-Teacher Ratio Aliyah School by District in Serdang Bedagai Regency by District, 2018*

Kecamatan <i>District</i>	Sekolah <i>School</i>	Murid/ <i>Student</i>			Guru/ <i>Teacher</i>			Rasio Murid- Guru <i>Student Teacher Ratio</i>
		Laki-laki <i>Male</i>	Perem- puan <i>Fema- le</i>	Jum- lah <i>To- tal</i>	Laki- laki <i>Male</i>	Perem- puan <i>Fema- le</i>	Jum- lah <i>Total</i>	
(1)	(2)	(3)	(4)	(5)	(6)	(7)	(8)	(9)
Kotarih	-	-	-	-	-	-	-	-
Silinda	-	-	-	-	-	-	-	-
Bintang Bayu	-	-	-	-	-	-	-	-
Dolok Masihul	4	418	494	912	30	53	83	11
Serbajadi	2	31	24	55	7	8	15	4
Sipispis	2	118	95	213	6	12	18	12
Dolok Merawan	1	44	30	74	6	7	13	16
Tebing Tinggi	-	-	-	-	-	-	-	-
Tebing Syahbandar	-	-	-	-	-	-	-	-
Bandar Khalipah	1	56	16	72	4	5	9	8
Tanjung Beringin	3	307	347	654	16	17	33	20
Sei Rampah	7	411	309	720	35	34	69	10
Sei Baman	-	-	-	-	-	-	-	-
Teluk Mengkudu	-	-	-	-	-	-	-	-

**Tabel 4.1.18** Lanjutan/*Continued*  
*Table*

Kecamatan <i>District</i>	Sekolah <i>School</i>	Murid/ <i>Student</i>			Guru/ <i>Teacher</i>			Rasio Murid- Guru <i>Student</i> <i>Teacher</i> <i>Ratio</i>
		Laki-laki <i>Male</i>	Perem- puan <i>Fema- le</i>	Jum- lah <i>To- tal</i>	Laki- laki <i>Male</i>	Perem- puan <i>Fema- le</i>	Jum- lah <i>Total</i>	
(1)	(2)	(3)	(4)	(5)	(6)	(7)	(8)	(9)
Perbaungan	4	255	387	642	25	40	65	10
Pegajahan	1	22	42	64	2	5	7	9
Pantai Cermin	1	65	105	170	4	5	9	19
Serdang Bedagai	26	1 727	1849	3576	135	321	186	11
2017	26	1 727	1849	3576	135	321	186	11

Sumber : Kantor Kementerian Agama Kabupaten Serdang Bedagai  
*Source : Ministry of Religious Representative Office of Serdang Bedagai*

**Tabel 4.1.19** Banyaknya Sekolah, Murid, Guru dan Rasio Murid – Guru Raudatul Athfal (RA)/Bustanul Athfal (BA) menurut Kecamatan di Kabupaten Serdang Bedagai, 2018  
*Number of School, Student, Teacher and Student-Teacher Ratio Raudatul Athfal (RA)/Bustanul Athfal (BA) by District in Serdang Bedagai Regency, 2018*

Kecamatan <i>District</i>	Seko- lah <i>School</i>	Murid/ <i>Student</i>			Guru/ <i>Teacher</i>			Rasio Murid- Guru <i>Student Teacher Ratio</i>
		Laki- laki <i>Male</i>	Perem- -puan <i>Female</i>	Jumlah <i>Total</i>	Laki- laki <i>Male</i>	Perem- -puan <i>Female</i>	Jumlah <i>Total</i>	
(1)	(2)	(3)	(4)	(5)	(6)	(7)	(8)	(9)
Kotarih	1	35	40	75	1	4	5	15
Silinda	-	-	-	-	-	-	-	-
Bintang Bayu	-	-	-	-	-	-	-	-
Dolok Masihul	16	504	521	1025	10	36	46	22
Serbajadi	6	110	122	232	2	14	16	15
Sipispis	5	132	154	286	1	18	19	15
Dolok Merawan	1	14	14	28	0	3	3	9
Tebing Tinggi	4	79	74	153	1	9	10	15
Tebing Syahbandar	7	166	153	319	4	12	16	20
Bandar Khalipah	-	-	-	-	-	-	-	-
Tanjung Beringin	4	79	105	184	-	17	17	11
Sei Rampah	11	215	231	446	8	28	36	12
Sei Baman	3	61	57	118	-	8	8	15
Teluk Mengkudu	4	54	63	117	-	9	9	13
Perbaungan	24	444	370	814	12	32	44	19

**Tabel** 4.1.19 Lanjutan/*Continued*  
*Table*

Kecamatan <i>District</i>	Seko- lah <i>School</i>	Murid/ <i>Student</i>			Guru/ <i>Teacher</i>			Rasio Murid- Guru <i>Student</i> <i>Teacher</i> <i>Ratio</i>
		Laki- laki <i>Male</i>	Perem- -puan <i>Female</i>	Jumlah <i>Total</i>	Laki- laki <i>Male</i>	Perem- -puan <i>Female</i>	Jumlah <i>Total</i>	
(1)	(2)	(3)	(4)	(5)	(6)	(7)	(8)	(9)
Pegajahan	5	111	130	241	1	12	13	19
Pantai Cermin	11	200	184	384	6	21	27	14
Serdang Bedagai	102	2204	2218	4422	46	223	269	16
2017	102	2204	2218	4422	46	223	269	16

Sumber : Kantor Kementerian Agama Kabupaten Serdang Bedagai  
*Source : Ministry of Religious Representative Office of Serdang Bedagai Regency*

**Tabel** 4.1.20 Jumlah Guru Menurut Tingkat Pendidikan Guru dan Jenis Sekolah di Kabupaten Serdang Bedagai, 2018  
*Table* State and Private Teachers by Level of Education and Level of School in Serdang Bedagai Regency, 2018

Tingkat Pendidikan Guru <i>Level of Education</i>	Guru/ Teacher					Jumlah Total
	TK <i>Kindergarten</i>	SD <i>Elementary School</i>	SMP <i>Junior High School</i>	SMU <i>Senior High School</i>	SMK <i>Vacational Senior High School</i>	
(1)	(2)	(3)	(4)	(5)	(6)	(7)
SD <i>Elementary School</i>	-	-	-	-	-	-
SMP/ SGB <i>Junior High School</i>	-	-	-	-	-	-
SMA/ PGSLP <i>Senior High School</i>	44	495	28	12	23	602
Sarjana Muda/ BI dan PGSLA <i>Bachelor</i>	320	215	43	17	24	619
Sarjana dan B II <i>Graduate</i>	150	3408	1 225	605	576	5964
S2 <i>Magister</i>	61	11	30	30	16	148
Serdang Bedagai	575	4 129	1 326	664	639	7 333

Sumber : Dinas Pendidikan Kabupaten Serdang Bedagai  
*Source : Education Office of Serdang Bedagai Regency*

**Tabel 4.1.21** Jumlah Buku Perpustakaan, Arsip dan Dokumentasi di Kabupaten Serdang Bedagai, 2018  
*Number of Library Book, Archives and Documentation in Serdang Bedagai Regency, 2018*

Jenis Buku	Ruang Baca Umum (Judul)	Ruang Baca Referensi (Judul)	Ruang Baca Anak (Judul)	Perpustakaan Keliling (Judul)	Jumlah Total
(1)	(2)	(3)	(4)	(5)	(6)
000 Karya Umum	211	98	-	6	315
100 Filsafat	352	1	-	13	366
200 Agama	1 430	17	-	100	1 547
300 Ilmu Sosial	1 643	464	-	112	2 219
400 Bahasa	183	31	-	15	229
500 Ilmu Murni	918	58	-	10	986
600 Ilmu Teknologi (Terapan)	1 765	35	-	92	1 892
700 Seni, Sport (Rekreasi)	567	43	-	7	617
800 Sastra	366	5	-	141	512
900 Sejarah, Geografi, Biografi	193	82	-	14	289



**Tabel** 4.1.21 Lanjutan/*Continued*  
*Table*

Jenis Buku	Ruang Baca Umum (Exp)	Ruang Baca Referensi (Exp)	Ruang Baca Anak (Exp)	Perpustakaan Keliling (Exp)	Jumlah Total
(1)	(7)	(8)	(9)	(10)	(11)
000 Karya Umum	352	175	-	12	539
100 Filsafat	602	1	-	23	626
200 Agama	2 542	26	-	200	2 768
300 Ilmu Sosial	2 926	903	-	222	4 051
400 Bahasa	326	42	-	30	398
500 Ilmu Murni	1 772	94	-	17	1 883
600 Ilmu Teknologi (Terapan)	3 073	49	-	178	3 300
700 Seni, Sport (Rekreasi)	834	68	-	13	915
800 Sastra	661	8	-	277	946
900 Sejarah, Geografi, Biografi	577	122	-	28	727

Sumber : Dinas Perpustakaan dan Kearsipan Kabupaten Serdang Bedagai  
Source : *Office of Libraries and Archives Serdang Bedagai Regency*

**Tabel** 4.1.22 Banyaknya Pengunjung Perpustakaan dan Kerasirpan Berdasarkan Profesi di Kabupaten Serdang Bedagai, 2018  
**Table** *Number of Visitors Library and Archives by Profession in Serdang Bedagai Regency, 2018*

Bulan Month	TK/SD Kindergarten/ Elementary School	SLTP Junior High School	SLTA Senior High School	Mahasiswa College
(1)	(2)	(3)	(4)	(5)
Januari/ <i>January</i>	2 337	1 234	906	28
Februari/ <i>February</i>	2 273	1 209	962	26
Maret/ <i>March</i>	2 371	1 224	957	32
April/ <i>April</i>	2 324	1 236	959	30
Mei/ <i>May</i>	2 344	1 219	928	33
Juni/ <i>June</i>	1 618	864	802	29
Juli/ <i>July</i>	2 097	1 039	820	26
Agustus/ <i>August</i>	2 248	1 138	847	30
September/ <i>September</i>	2 206	1 168	869	30
Oktober/ <i>October</i>	2 264	1 149	814	28
November/ <i>November</i>	2 277	1 081	858	34
Desember/ <i>December</i>	2 124	960	817	31
Serdang Bedagai	26 483	13 521	10 539	357

**Tabel** 4.1.22 Lanjutan/*Continued*  
*Table*

Bulan <i>Month</i>	Pegawai <i>Employee</i>	Guru/ Dosen <i>Teacher</i>	Umum <i>General</i>	Jumlah <i>Total</i>
(1)	(5)	(6)	(7)	(8)
Januari/ <i>January</i>	859	482	874	6 720
Februari/ <i>February</i>	805	515	861	6 651
Maret/ <i>March</i>	815	470	862	6 731
April/ <i>April</i>	831	456	901	6 737
Mei/ <i>May</i>	846	464	888	6 722
Juni/ <i>June</i>	699	407	578	4 997
Juli/ <i>July</i>	826	413	799	6 020
Agustus/ <i>August</i>	798	483	890	6 434
September/ <i>September</i>	848	482	819	6 422
Oktober/ <i>October</i>	817	460	866	6 398
November/ <i>November</i>	882	448	802	6 382
Desember/ <i>December</i>	926	390	838	6 086
Serdang Bedagai	9 952	5 470	9 978	76 300

Sumber : Dinas Perpustakaan dan Kearsipan Kabupaten Serdang Bedagai

Source : *Office of Libraries and Archives Serdang Bedagai Regency*

**Tabel 4.1.23** Banyaknya Pengunjung Perpustakaan Keliling di Kabupaten Serdang Bedagai, 2018  
*Table* *Number of Visitors Mobile Library by Profession in Serdang Bedagai Regency, 2018*

Bulan Month	TK/SD Kindergarten/ Elementary School	SLTP Junior High School	SLTA Senior High School	Mahasiswa College
(1)	(2)	(3)	(4)	(5)
Januari/ January	357	386	205	-
Februari/ February	355	332	257	-
Maret/ March	382	354	315	-
April/ April	382	354	315	-
Mei/ May	371	362	320	-
Juni/ June	352	336	324	-
Juli/ July	304	321	213	-
Agustus/ August	282	305	205	-
September/ September	265	312	226	-
Oktober/ October	253	311	216	-
November/ November	216	307	212	-
Desember/ December	185	266	181	-
Serdang Bedagai	3704	3946	2989	-

**Tabel** 4.1.23 Lanjutan/*Continued*  
*Table*

Bulan <i>Month</i>	Pegawai <i>Employee</i>	Guru/ Dosen <i>Teacher</i>	Umum <i>General</i>	Jumlah <i>Total</i>
(1)	(5)	(6)	(7)	(8)
Januari/ <i>January</i>	95	85	72	1 200
Februari/ <i>February</i>	88	73	66	1 171
Maret/ <i>March</i>	91	84	73	1 299
April/ <i>April</i>	91	84	73	1 299
Mei/ <i>May</i>	87	88	72	1 300
Juni/ <i>June</i>	82	88	66	1 248
Juli/ <i>July</i>	35	39	40	952
Agustus/ <i>August</i>	42	50	37	921
September/ <i>September</i>	36	52	40	931
Oktober/ <i>October</i>	30	48	35	893
November/ <i>November</i>	49	40	57	881
Desember/ <i>December</i>	44	34	69	779
Serdang Bedagai	770	765	700	12 874

Sumber : Dinas Perpustakaan dan Kearsipan Kabupaten Serdang Bedagai

Source : *Office of Libraries and Archives Serdang Bedagai Regency*

## 4.2. Kesehatan dan Keluarga Berencana/*Health and Family Planning*

**Tabel** 4.2.1 Banyaknya Fasilitas Kesehatan di Kabupaten Serdang Bedagai, 2014–2018  
**Table** *Number of Health Facilities in Serdang Bedagai Regency, 2014–2018*

Fasilitas Kesehatan <i>Health Facilities</i>	2014	2015	2016	2017	2018
(1)	(2)	(3)	(4)	(5)	(6)
1. Rumah Sakit/ <i>Hospital</i>	6	6	7	6	6
2. Rumah Bersalin/ <i>Mother and Child Clinic</i>	10	12	12	5	17
3. Puskesmas/ <i>Public Health centre</i>	20	20	20	20	20
4. Posyandu/ <i>Integrated Health Service</i>	863	814	814	817	817
5. Klinik/Balai Kesehatan/ Polindes/ <i>Public Clinic</i>	170	235	237	19	32
6. Pusling	20	20	20	20	20
7. Pustu	76	76	76	76	77

Sumber : Dinas Kesehatan Kabupaten Serdang Bedagai

Source : *Health Office of Serdang Bedagai Regency*

**Tabel 4.2.2** Banyaknya Fasilitas Kesehatan menurut Kecamatan di Kabupaten Serdang Bedagai, 2018  
*Number of Health Facility by District in Serdang Bedagai Regency, 2018*

Kecamatan <i>District</i>	Rumah Sakit <i>Hospital</i>	Rumah Bersalin <i>Mother and Child Clinic</i>	Puskesmas <i>Public Health Sub Centre</i>	Puskesmas Pembantu <i>Public Health Sub Center</i>	Posyandu <i>Integrated Health Service</i>
(1)	(2)	(3)	(4)	(5)	(6)
Kotarih	-	-	1	1	20
Silinda	-	-	1	1	33
Bintang Bayu	-	-	1	5	22
Dolok Masihul	-	1	1	8	68
Serbajadi	-	-	1	3	46
Sipispis	-	-	1	6	61
Dolok Merawan	-	-	1	2	33
Tebing Tinggi	1	1	2	4	65
Tebing Syahbandar	-	-	1	4	28
Bandar Khalipah	-	-	1	4	43
Tanjung Beringin	-	-	1	7	34
Sei Rampah	1	1	2	5	86
Sei Bamban	1	-	1	5	60
Teluk Mengkudu	-	-	1	5	53
Perbaungan	3	6	2	7	97
Pegajahan	-	1	1	4	31
Pantai Cermin	-	-	1	6	37
Serdang Bedagai	<b>6</b>	<b>10</b>	<b>20</b>	<b>77</b>	<b>817</b>
2017	6	10	20	77	817

**Tabel 4.2.2** Lanjutan/*Continued*  
**Table**

Kecamatan <i>District</i>	Klinik/ Balai Kesehatan <i>Public Clinic</i>	Polindes <i>Village Maternity</i>	Poskesdes <i>Village Health Centre</i>	Praktek Dokter <i>Private Physiscian</i>	Praktek Bidan <i>Private Midwife</i>
(1)	(7)	(8)	(9)	(10)	(11)
Kotarih	1	-	6	1	6
Silinda	-	-	5	-	8
Bintang Bayu	-	-	7	-	10
Dolok Masihul	11	-	6	1	30
Serbajadi	-	-	8	1	22
Sipispis	1	-	9	1	50
Dolok Merawan	1	-	6	-	6
Tebing Tinggi	1	-	11	8	23
Tebing Syahbandar	8	-	7	3	20
Bandar Khalipah	3	-	3	2	22
Tanjung Beringin	6	-	5	1	19
Sei Rampah	-	-	8	2	71
Sei Bamban	4	-	1	1	29
Teluk Mengkudu	-	-	8	5	17
Perbaungan	5	-	5	9	42
Pegajahan	-	-	5	-	27
Pantai Cermin	1	-	8	2	20
<b>Serdang Bedagai</b>	<b>42</b>	<b>-</b>	<b>108</b>	<b>37</b>	<b>422</b>
2017	19	225	*)	*)	*)

\*) Data Tidak tersedia

Sumber : Dinas Kesehatan Kabupaten Serdang Bedagai

Source : *Health Office of Serdang Bedagai Regency*



**Tabel 4.2.3** Banyaknya Tenaga Kesehatan menurut Unit Kerja dan Sarana Pelayanan Kesehatan di Kabupaten Serdang Bedagai, 2018  
*Number of Paramedic by Institution and Health Facilities in Serdang Bedagai Regency, 2018*

Sarana Pelayanan Kesehatan <i>Health Facilities</i>	Puskesmas <i>Public Health Centre</i>	Instalasi Farmasi <i>Pharmacy Instalation</i>	Lab-kesda	Dinkes	Rumah Sakit <i>Hospital</i>	Jumlah Total
(1)	(2)	(3)	(4)	(5)	(6)	(7)
<b>Tenaga Medis</b> <i>Medical Staff</i>						
- Dokter Umum	36	-	-	-	35	71
- Dokter Spesialis	1	-	-	-	92	93
- Dokter Gigi	13	-	-	-	5	18
- Perawat	106	-	-	7	231	344
- Bidan	491	-	-	5	100	596
- Farmasi Pharmacist	14	3	-	2	-	19
<b>Tenaga Non Medis</b> <i>Non Medical Staff</i>						
- Ahli Gizi <i>Nutritionist</i>	16	-	-	4	7	27
- Teknisi Medis*) <i>Medical Technic</i>	11	-	-	-	2	13
- Sanitasi <i>Sanitation</i>	12	3	-	2	2	16
- Kesehatan Masyarakat <i>Public Health</i>	54	1	-	20	15	90

Sumber : Dinas Kesehatan Kabupaten Serdang Bedagai

Source : Health Office of Serdang Bedagai Regency

Catt : Termasuk Ahli Radiologi, Fisioterapi, Penata Anastesi

**Tabel 4.2.4** Banyaknya Apotek, Depot Obat dan Apoteker/Asisten Apoteker menurut Kecamatan di Kabupaten Serdang Bedagai, 2018  
**Table** *Number of Pharmacy, Drugstore, and Pharmacysts by District in Serdang Bedagai Regency, 2018*

Kecamatan <i>District</i>	Praktek Dokter/ <i>Physician Practice</i>			Apotek <i>Public Dispensary</i>	Depot Obat <i>Drug Store</i>	Apoteker (Asisten Apoteker) <i>Pharmacysts</i>
	Spesialis <i>Specialist</i>	Umum <i>General Physicians</i>	Gigi <i>Dentists</i>			
(1)	(2)	(3)	(4)	(5)	(6)	(7)
Kotarih	-	1	-	-	-	-
Silinda	-	-	-	-	-	-
Bintang Bayu	-	-	-	1	-	-
Dolok Masihul	-	-	-	2	-	1
Serbajadi	-	-	-	-	-	-
Sipispis	-	1	-	-	1	-
Dolok Merawan	-	-	-	-	1	-
Tebing Tinggi	2	5	1	1	1	-
Tebing Syahbandar	-	3	1	-	-	1
Bandar Khalipah	-	2	-	4	-	-
Tanjung Beringin	-	2	-	3	-	1
Sei Rampah	10	1	-	2	1	1
Sei Baman	0	0	-	2	-	-
Teluk Mengkudu	1	4	-	3	1	-
Perbaungan	-	5	-	6	4	3

**Tabel** 4.2.4 Lanjutan/*Continued*  
*Table*

Kecamatan <i>District</i>	Praktek Dokter/ <i>Physician Practice</i>			Apotek <i>Public Dispensary</i>	Depot Obat <i>Drug Store</i>	Apoteker (Asisten Apoteker) <i>Pharmacysts</i>
	Spesialis <i>Specialist</i>	Umum <i>General Physicians</i>	Gigi <i>Dentists</i>			
(1)	(2)	(3)	(4)	(5)	(6)	(7)
Pegajahan	-	-	1	-	-	-
Pantai Cermin	-	1	-	3	-	1
Serdang Bedagai	13	25	3	27	9	8
2017	-	9	-	10	8	8
2016	37	112	17	6	22	48

Sumber : Dinas Kesehatan Kabupaten Serdang Bedagai

Source : *Health Office of Serdang Bedagai Regency*

**Tabel 4.2.5** Banyaknya Tenaga Medis menurut Kecamatan dan Jenisnya di Kabupaten Serdang Bedagai, 2018  
*Number of Paramedic by District and Type in Serdang Bedagai Regency, 2018*

Kecamatan <i>District</i>	Dokter Spesialis <i>Specialist</i>	Dokter Umum <i>General Physicians</i>	Dokter Gigi <i>Dentists</i>	Perawat Nurses	Perawat Gigi <i>Nurses Dentist</i>	Bidan <i>Midwives</i>
(1)	(2)	(3)	(4)	(5)	(6)	(7)
Kotarih	-	-	1	4	-	17
Silinda	-	2	-	7	-	12
Bintang Bayu	-	-	-	3	1	15
Dolok Masihul	-	2	3	5	-	41
Serbajadi	-	-	-	5	1	21
Sipispis	-	1	-	7	1	30
Dolok Merawan	-	2	-	2	-	24
Tebing Tinggi	19	9	3	71	-	72
Tebing Syahbandar	-	2	2	6	-	45
Bandar Khalipah	-	3	2	6	2	9
Tanjung Beringin	-	5	2	3	-	20
Sei Rampah	39	19	3	126	5	75
Sei Baman	-	2	1	3	2	50
Teluk Mengkudu	-	2	2	8	-	36
Perbaungan	34	24	6	58	-	108

**Tabel** 4.2.5 Lanjutan/*Continued*  
*Table*

Kecamatan <i>District</i>	Dokter Spesialis <i>Specialist</i>	Dokter Umum <i>General Physicians</i>	Dokter Gigi <i>Dentists</i>	Perawat <i>Nurses</i>	Perawat Gigi <i>Nurses Dentist</i>	Bidan <i>Midwives</i>
(1)	(2)	(3)	(4)	(5)	(6)	(7)
Pegajahan	-	2	2	7	1	25
Pantai Cermin	-	4	1	5	-	37
Serdang Bedagai	92	79	28	326	13	637
2017	96	85	21	251	16	580
2016	-	61	23	117	18	597

Sumber : Dinas Kesehatan Kabupaten Serdang Bedagai

Source : Health Office of Serdang Bedagai Regency

**Tabel 4.2.6** Banyaknya Kelahiran menurut Penolong Kelahiran di Kabupaten Serdang Bedagai, 2013-2018  
*Number of Birth by Birth Attendants in Serdang Bedagai Regency, 2013-2018*

Tahun <i>Year</i>	Tenaga Kesehatan <sup>1)</sup> <i>Medical Personal</i>	Tenaga Non Kesehatan <sup>2)</sup> <i>Non Medical Personal</i>	Jumlah Total	Persentase Tenaga Kesehatan <i>Percentage of Medical Personal</i>
(1)	(2)	(3)	(4)	(5)
2013	12 240	5	12 245	99,96
2014	12 347	3	12 350	99,98
2015	11 954	62	12 016	99,48
2016	11 567	-	11 567	100,00
2017	11 808	-	11 808	100,00
2018	11 403	-	11 403	100,00

Sumber : Dinas Kesehatan Kabupaten Serdang Bedagai

Source : Health Office of Serdang Bedagai Regency

1) Terdiri dari Dokter dan Bidan/*Consist of Doctor and Midwife*

2) Dukun/*Healer*

**Tabel 4.2.7** Banyaknya Balita yang Pernah Mendapat Imunisasi menurut Jenis Imunisasi di Kabupaten Serdang Bedagai, 2018  
*Number of Immunized People by Kind of Immunization in Serdang Bedagai Regency, 2018*

Kecamatan <i>District</i>	Jenis Imunisasi/ <i>Kind of Immunization</i>						
	BCG	DPT				Polio	
		1	2	3	4	1	2
(1)	(2)	(3)	(4)	(5)	(6)	(7)	(8)
Kotarih	153	162	162	168		153	164
Silinda	164	165	153	152		164	160
Bintang Bayu	185	184	180	174		192	201
Dolok Masihul	774	826	838	826		774	765
Serbajadi	354	405	408	400		378	392
Sipispis	572	624	607	576		599	601
Dolok Merawan	310	325	329	352		313	316
Tebing Tinggi	770	788	774	772		790	800
Tebing Syahbandar	540	563	566	553		541	554
Bandar Khalipah	531	528	524	522		520	524
Tanjung Beringin	682	676	664	659		688	640
Sei Rampah	1 312	1 327	1 311	1 321		1 297	1 327
Sei Baman	779	796	815	820		780	784
Teluk Mengkudu	819	869	877	904		955	939
Perbaungan	1 858	1 972	2 004	2 016		1 952	1 999
Pegajahan	582	574	539	577		589	547
Pantai Cermin	881	995	1 022	965		977	1 019
Serdang Bedagai	11 266	11 779	11 773	11 757		11 482	11 732
2017	11 490	11 799	11 705	11 636	-	11 448	11 741
2016	11 275	11 680	11 523	11 432	-	11 280	11 568

**Tabel 4.2.7** Lanjutan/*Continued*  
*Table*

Kecamatan <i>District</i>	Jenis Imunisasi/ <i>Kind of Immunization</i>					Campak
	Polio		Hepatitis B			
	3	4	1	2	3	
(1)	(9)	(10)	(11)	(12)	(13)	(14)
Kotarih	162	164	162	162	168	137
Silinda	153	160	165	153	152	157
Bintang Bayu	172	172	184	180	174	159
Dolok Masihul	804	825	826	838	826	718
Serbajadi	402	392	405	408	400	336
Sipispis	599	577	624	607	576	539
Dolok Merawan	331	352	325	329	352	290
Tebing Tinggi	792	777	788	774	772	686
Tebing Syahbandar	566	558	563	566	553	496
Bandar Khalipah	520	477	528	524	522	483
Tanjung Beringin	685	656	676	664	659	611
Sei Rampah	1 294	1 308	1 327	1 311	1 321	1 158
Sei Baman	802	814	796	815	820	772
Teluk Mengkudu	918	871	869	877	904	760
Perbaungan	2 041	2 011	1 972	2 004	2 016	1 725
Pegajahan	555	572	574	539	577	499
Pantai Cermin	992	927	995	1 022	965	782
Serdang Bedagai	11 788	11 613	11 779	11 773	11 757	10 308
2017	11 803	11 619	11 799	11 705	11 636	11 529

Sumber : Dinas Kesehatan Kabupaten Serdang Bedagai  
*Source : Health Office of Serdang Bedagai Regency*



**Tabel 4.2.8** Jumlah Kasus pada 10 Penyakit Terbanyak di Kabupaten Serdang Bedagai, 2017-2018  
*Number of Cases from The Most 10 Diseases in Serdang Bedagai Regency, 2017-2018*

Jenis Penyakit <i>Number of Diseases</i>	Banyaknya Kasus <i>Number of Cases</i>	
	2017	2018
(1)	(3)	(3)
1. Infeksi Akut pada Saluran Pernapasan Atas	20 035	22 179
2. Gastritis	6 864	13 602
3. Rematik	*)	10 648
4. Hipertensi	8 542	10 391
5. Demam	8 991	9 901
6. Diare	5 293	8 105
7. Dispepsia	4 755	7 158
8. Influenza	4 793	6 965
9. Batuk	6 123	6 606
10. Diabetes Melitus	*)	6 078
11. Penyakit pada Sistem Otot dan Jaringan	10 223	*)
12. Dermatitis Alergi	4 647	*)

\*) Tidak termasuk kedalam 10 penyakit terbanyak

Sumber : Dinas Kesehatan Kabupaten Serdang Bedagai

Source : *Health Office of Serdang Bedagai Regency*

**Tabel 4.2.9** Jumlah Bayi Lahir, Bayi Berat Badan Lahir Rendah (BBLR), BBLR Dirujuk, dan Bergizi Buruk menurut Kecamatan Di Kabupaten Serdang Bedagai, 2013 - 2018  
*Number of Newborn, BBLR, BBLR Referenced, and Malnutrition by District in Serdang Bedagai Regency, 2013 - 2018*

Tahun Year	Bayi Lahir New Born	BBLR		Gizi Buruk Malnutrition
		Jumlah/Total	Dirujuk/ referenced	
(1)	(2)	(3)	(4)	(5)
2013	12 195	37	37	64
2014	12 301	43	43	52
2015	11 792	54	54	54
2016	11 067	39	39	42
2017	12 962	67	67	33
2018	11 384	*)	*)	34

\*) Data Tidak tersedia lagi

Sumber : Dinas Kesehatan Kabupaten Serdang Bedagai

Source : Health Office of Serdang Bedagai Regency

**Tabel 4.2.10** Jumlah Bayi Lahir, Bayi Berat Badan Lahir Rendah (BBLR), BBLR Dirujuk, dan Bergizi Buruk menurut Kecamatan Di Kabupaten Serdang Bedagai, 2018  
*Number of Newborn, BBLR, BBLR Referenced, and Malnutrition by District in Serdang Bedagai Regency, 2018*

Kecamatan <i>District</i>	Bayi Lahir <i>New Born</i>	BBLR/ <i>LBW</i>		Gizi Buruk <i>Malnutrition</i>
		Jumlah <i>Total</i>	Dirujuk <i>referenced</i>	
(1)	(2)	(3)	(4)	(5)
Kotarih	546	-	-	-
Silinda	527	3	-	-
Bintang Bayu	513	-	-	-
Dolok Masihul	827	-	-	3
Serbajadi	470	-	-	1
Sipispis	663	5	-	3
Dolok Merawan	516	-	-	3
Tebing Tinggi	1 063	-	-	1
Tebing Syahbandar	695	6	-	-
Bandar Khalipah	693	-	-	2
Tanjung Beringin	702	18	-	4
Sei Rampah	1 265	-	-	1
Sei Bambi	766	-	-	5
Teluk Mengkudu	589	-	-	4
Perbaungan	1 640	7	-	3
Pegajahan	568	-	-	3
Pantai Cermin	664	-	-	1

Data BBLR kurang tersedia di Tahun 2018

Sumber : Dinas Kesehatan Kabupaten Serdang Bedagai

Source : Health Office of Serdang Bedagai Regency

**Tabel 4.2.11** Jumlah Ibu Hamil, Melakukan Kunjungan K1, Melakukan Kunjungan K4, KEK, dan Mendapat Tablet Zat Besi (Fe) di Kabupaten Serdang Bedagai, 2015-2018  
*Number of Expectant Mother, Visits K1, Visits K4, KEK, and Received Iron in Serdang Bedagai Regency, 2015-2018*

Kegiatan	2015	2016	2017	2018
(1)	(2)	(3)	(4)	(5)
Jumlah Ibu Hamil <i>Expectant Mother</i>	13 941	13 994	14 258	14 091
Melakukan Kunjungan K1/ <i>Visits K1</i>	13 227	13 012	13 120	12 702
Melakukan Kunjungan K4/ <i>Visits K4</i>	12 141	11 931	12 120	11 951
Kurang Energi Kronis (KEK)/ <i>Chronic Lack of Energy</i>	130	11	112	317
Mendapat Zat Besi (Fe)	12 106	11 931	12 233	11 951

Sumber : Dinas Kesehatan Kabupaten Serdang Bedagai  
*Source : Health Office of Serdang Bedagai Regency*

**Tabel 4.2.12** Jumlah Kasus HIV/AIDS, IMS, DBD, Diare, TB, dan Malaria menurut Kecamatan di Kabupaten Serdang Bedagai, 2018  
*Number of Cases HIV/AIDS, DBD, Diarrhoea, TB, and Malaria by District in Serdang Bedagai Regency, 2018*

Kecamatan <i>District</i>	HIV AIDS	IMS	DBD	Diare <i>Diarrhoea</i>	TB	Malaria(Pr <sup>+</sup> )
(1)	(2)	(3)	(4)	(5)	(6)	(7)
Kotarih	-	-	-	294	9	-
Silinda	-	-	-	284	14	-
Bintang Bayu	-	-	-	308	13	-
Dolok Masihul	-	-	6	658	24	-
Serbajadi	-	-	3	489	15	-
Sipispis	-	-	1	159	48	-
Dolok Merawan	-	-	5	447	6	-
Tebing Tinggi	2	-	3	542	42	-
Tebing Syahbandar	-	-	1	526	19	-
Bandar Khalipah	-	-	3	519	39	-
Tanjung Beringin	1	-	13	316	54	-
Sei Rampah	9	-	37	577	40	-
Sei Bamban	3	-	17	339	36	-
Teluk Mengkudu	4	-	13	616	9	-
Perbaungan	7	-	71	2 857	77	-
Pegajahan	-	-	-	427	29	-
Pantai Cermin	1	-	10	1 116	23	-
Serdang Bedagai	27	-	183	10 474	497	-
2017	11	-	89	16 547	458	-

Sumber : Dinas Kesehatan Kabupaten Serdang Bedagai

Source : Health Office of Serdang Bedagai Regency

**Tabel 4.2.13** Banyaknya Klinik Keluarga Berencana (KKB) dan Pelayanan Keluarga Berencana Desa (PPKBD) menurut Kecamatan di Kabupaten Serang Bedagai, 2018  
*Number of Family Planning Clinic (KKB) and Village Family Planning Service (PPKBD) by District in Serang Bedagai Regency, 2018*

Kecamatan/District	KKB	PPKBD
(1)	(2)	(3)
Kotarih	1	11
Silinda	1	9
Bintang Bayu	1	19
Dolak Masihul	3	28
Serbajadi	1	10
Sipisis	1	20
Dolak Merawan	1	17
Tebing Tinggi	3	14
Tebing Syahbandar	1	10
Bandar Khalipah	1	5
Tanjung Beringin	1	8
Sei Rampah	5	17
Sei Bamban	2	10
Teluk Mengkudu	2	12
Perbaungan	6	28
Pegajahan	2	13
Pantai Cermin	1	12
Serang Bedagai	33	243
2017	48	243

Sumber : Badan Pemberdayaan Perempuan, Anak dan Keluarga Berencana Kabupaten Serang Bedagai

Source: Department of Empowerment Woman, Children and Family Planning Serang Bedagai Regency

**Tabel 4.2.14** Banyaknya PUS dan Peserta KB Aktif menurut Kecamatan Kabupaten Serdang Bedagai, 2018  
*Number of Child Bearing Age Group and Active Family Planning Participants by District in Serdang Bedagai Regency, 2018*

Kecamatan <i>District</i>	PUS <i>Fertile Age Couple</i>	Peserta KB Aktif/ <i>Active Family Planning Participants</i>			
		IUD <i>Spiral</i>	Pil <i>Pill</i>	Kondom <i>Condom</i>	Suntik <i>Injection</i>
(1)	(2)	(3)	(4)	(5)	(6)
Kotarih	1 706	164	345	22	360
Silinda	1 929	577	191	29	268
Bintang Bayu	2 229	276	517	93	467
Dolok Masihul	9 391	530	2152	210	1 964
Serbajadi	5 357	420	1 390	257	1 312
Sipispis	5 191	86	823	151	1 784
Dolok Merawan	3 563	479	594	74	617
Tebing Tinggi	8 025	398	1 749	131	1 869
Tebing Syahbandar	6 921	432	1 737	116	1 662
Bandar Khalipah	3 908	458	505	233	438
Tanjung Beringin	7 728	634	1 445	791	1 363
Sei Rampah	13 428	1 394	2 478	254	2 756
Sei Baman	8 346	686	1 826	248	1 641
Teluk Mengkudu	7 827	442	1 986	349	1 781
Perbaungan	19 412	1 268	5 039	619	4 338
Pegajahan	5 180	367	1 210	64	1 427
Pantai Cermin	6 423	716	1 741	210	2 412
Serdang Bedagai	116 564	9 327	25 728	3 851	26 459
2017	116 890	9 395	25 575	3 654	26 123

**Tabel** 4.2.14 Lanjutan/*Continued*  
*Table*

Kecamatan <i>District</i>	Peserta KB Aktif/ <i>Active Family Planning Participants</i>			
	MOW	MOP	Implant	Jumlah <i>Total</i>
(1)	(7)	(8)	(9)	(10)
Kotarih	41	90	226	1 248
Silinda	37	73	214	1 389
Bintang Bayu	99	44	208	1 704
Dolok Masihul	427	146	1 053	6 482
Serbajadi	263	100	534	4 276
Sipispis	202	71	485	3 602
Dolok Merawan	264	34	525	2 587
Tebing Tinggi	242	113	1 226	5 728
Tebing Syahbandar	359	81	717	5 104
Bandar Khalipah	283	46	791	2 754
Tanjung Beringin	231	184	617	5 265
Sei Rampah	636	367	1 929	9 814
Sei Bamban	577	48	1 051	6 077
Teluk Mengkudu	517	207	572	5 854
Perbaungan	659	485	1 665	14 073
Pegajahan	141	65	703	3 977
Pantai Cermin	350	149	505	6 083
Serdang Bedagai	5 328	2 303	13 021	86 017
2017	5 249	2 306	12 805	85 107

Sumber: Badan Pemberdayaan Perempuan, Anak dan Keluarga Berencana  
Serdang Bedagai

*Source: Department of Empowerment Woman, Children and Family Planning  
Serdang Bedagai Regency*



**Tabel 4.2.15** Target Akseptor Baru dan Mix Kontrasepsi per Kecamatan di Kabupaten Serdang Bedagai, 2018  
*Number of New Acceptor Target and Type of Contraceptive Used by District in Serdang Bedagai Regency, 2018*

Kecamatan <i>District</i>	PUS <i>Fertile Age Couple</i>	Alat kontrasepsi yang dipakai <i>Type of contraceptive used</i>			
		IUD <i>Spiral</i>	Pil <i>Pill</i>	Kondom <i>Condom</i>	Suntik <i>Injection</i>
(1)	(2)	(3)	(4)	(5)	(6)
Kotarih	235	10	8	1	29
Silinda	255	-	15	2	33
Bintang Bayu	302	26	113	29	122
Dolok Masihul	1 264	19	248	133	419
Serbajadi	616	7	54	10	82
Sipispis	705	4	192	64	238
Dolok Merawan	473	13	101	7	212
Tebing Tinggi	1 074	64	467	105	573
Tebing Syahbandar	942	3	68	19	72
Bandar Khalipah	536	10	153	31	176
Tanjung Beringin	1 048	25	247	138	207
Sei Rampah	1 805	60	283	48	328
Sei Baman	1 128	24	466	218	553
Teluk Mengku	1 068	17	195	37	211
Perbaungan	2 613	35	731	154	784
Pegajahan	702	36	78	7	79
Pantai Cermin	1 112	21	315	24	366
Serdang Bedagai	15 878	374	3 734	1 027	4 484
2017	13 719	148	1 147	308	1 227

**Tabel** 4.2.15 Lanjutan/*Continued*  
*Table*

Kecamatan <i>District</i>	Alat kontrasepsi yang dipakai <i>Type of contraceptive used</i>			Jumlah <i>Total</i>
	MOW	MOP	IMP	
(1)	(7)	(8)	(9)	(10)
Kotarih	-	-	16	64
Silinda	-	-	15	65
Bintang Bayu	-	-	13	303
Dolak Masihul	-	-	55	874
Serbajadi	6	-	34	193
Sipispis	-	-	47	545
Dolak Merawan	-	-	52	385
Tebing Tinggi	7	-	199	1 415
Tebing Syahbandar	9	-	25	196
Bandar Khalipah	8	-	25	403
Tanjung Beringin	2	-	67	686
Sei Rampah	27	-	103	849
Sei Bamban	2	-	123	1386
Teluk Mengkudu	-	-	42	502
Perbaungan	9	30	69	1812
Pegajahan	5	-	45	250
Pantai Cermin	-	-	58	784
Serdang Bedagai	75	30	988	10 712
2017	9	-	347	3 186

Sumber : Badan Pemberdayaan Perempuan, Anak dan Keluarga Berencana  
Serdang Bedagai

*Source: Department of Empowerment Woman, Children and Family Planning  
Serdang Bedagai Regency*

**Tabel 4.2.16** Banyaknya Institusi Masyarakat Pengelola Program KB Nasional menurut Kecamatan di Kabupaten Serdang Bedagai, 2018  
*Number of Institutior National Family Planning Service Program by District in Serdang Bedagai Regency, 2018*

Kecamatan <i>District</i>	PPKBD					Sub PKBD				
	Awal	Da- sar	Ber kem bang	Man diri	Jum- lah <i>Total</i>	Awal	Da- sar	Ber kem bang	Man diri	Jum- lah <i>Total</i>
(1)	(2)	(3)	(4)	(5)	(6)	(7)	(8)	(9)	(10)	(11)
Kotarih	-	2	9	-	11	-	24	5	-	29
Silinda	2	1	6	-	9	6	24	3	-	33
Bintang Bayu	-	-	15	4	19	-	48	8	-	56
Dolok Masihul	-	6	17	5	28	-	58	56	5	119
Serbajadi	-	-	5	5	10	27	15	5	5	52
Sipispis	-	4	13	3	20	-	44	69	2	115
Dolok Merawan	1	10	6	-	17	3	48	2	-	53
Tebing Tinggi	-	2	8	4	14	-	52	36	5	93
Tebing	-	3	7	-	10	-	40	27	-	67
Syahbandar	-	1	4	-	5	-	15	48	-	63
Bandar Khalipah	-	2	6	-	8	-	40	8	-	48
Tanjung Beringin	-	11	6	-	17	18	44	43	-	105
Sei Rampah	2	2	6	-	10	10	52	20	-	82
Sei Bambi	2	2	8	-	12	5	30	31	-	66
Teluk Mengkudu	-	3	19	6	28	-	87	42	7	136
Perbaungan	-	-	10	3	13	-	52	13	-	65
Pegajahan	-	-	7	5	12	-	51	22	8	81
Pantai Cermin	-	-	7	5	12	-	51	22	8	81
Serdang Bedagai	7	49	152	35	243	69	724	438	32	1 263
2017	-	42	144	54	240	-	609	587	76	1 272

Sumber : Badan Pemberdayaan Perempuan, Anak dan Keluarga Berencana  
 Source: Department of Empowerment Woman, Children and Family Planning  
 Serdang Bedagai Regency

**Tabel** 4.2.16 Lanjutan/*Continued*  
*Table*

Kecamatan <i>District</i>	PPKBD		Sub PKBD	
	Target	Aktif	Target	Aktif
(1)	(12)	(13)	(14)	(15)
Kotarih	11	11	29	11
Silinda	9	9	33	9
Bintang Bayu	19	19	56	19
Dolok Masihul	28	28	119	28
Serbajadi	10	10	52	25
Sipispis	20	20	115	20
Dolok Merawan	17	17	53	6
Tebing Tinggi	14	14	93	72
Tebing Syahbandar	10	10	67	27
Bandar Khalipah	5	5	63	43
Tanjung Beringin	8	8	48	20
Sei Rampah	17	17	105	43
Sei Bamban	10	10	82	30
Teluk Mengkudu	12	12	66	23
Perbaungan	28	28	136	40
Pegajahan	13	13	65	14
Pantai Cermin	12	12	81	30
Serdang Bedagai	243	243	1 263	460
2017	240	240	1 272	1 272

Sumber : Badan Pemberdayaan Perempuan, Anak dan Keluarga Berencana Serdang Bedagai

Source: Department of Empowerment Woman, Children and Family Planning Serdang Bedgai Regency

**Tabel** 4.1.17 Rekapitulasi Bencana Alam di Kabupaten Serdang Bedagai, 2018  
**Table** *Recapitulation of Natural Disaster in Serdang Bedagai Regency, 2018*

Kecamatan <i>District</i>	Jenis Bencana <i>Disaster Types</i>			
	Banjir <i>Eruption</i>	Puting Beliung <i>Cyclone</i>	Longsor <i>Landslide</i>	Gempa <i>Earthquake</i>
(1)	(2)	(3)	(4)	(5)
Kotarih	-	-	-	-
Silinda	-	-	-	-
Bintang Bayu	-	-	-	-
Dolok Masihul	-	-	-	-
Serbajadi	-	1	-	-
Sipispis	1	-	-	-
Dolok Merawan	1	-	-	-
Tebing Tinggi	6	2	-	-
Tebing Syahbandar	-	1	-	-
Bandar Khalipah	5	1	-	-
Tanjung Beringin	-	1	-	-
Sei Rampah	18	4	-	-
Sei Bambi	3	2	-	-
Teluk Mengkudu	-	8	-	-
Perbaungan	1	1	-	-
Pegajahan	-	-	-	-
Pantai Cermin	-	3	-	-
Serdang Bedagai	35	24	-	-

**Tabel 4.1.17** Lanjutan/*Continued*  
*Table*

Kecamatan <i>District</i>	Data Korban Banjir		Kondisi Korban Banjir			
	KK <i>Family</i>	Jiwa <i>People</i>	Luka Ringan <i>Minor</i> Injuries	Luka Berat Serious Injuries	Meninggal <i>Dead</i>	Hilang <i>Missing</i>
(1)	(7)	(8)	(9)	(10)	(11)	(12)
Kotarih	-	-	-	-	-	-
Silinda	-	-	-	-	-	-
Bintang Bayu	-	-	-	-	-	-
Dolok Masihul	-	-	-	-	-	-
Serbajadi	-	-	-	-	-	-
Sipispis	70	n/a	-	-	-	-
Dolok Merawan	13	n/a	-	-	-	-
Tebing Tinggi	984	n/a	-	-	-	-
Tebing Syahbandar	-	-	-	-	-	-
Bandar Khalipah	1,095	n/a	-	-	-	-
Tanjung Beringin	-	-	-	-	-	-
Sei Rampah	6,345	n/a	-	-	-	-
Sei Bamban	1,037	n/a	-	-	-	-
Teluk Mengkudu	-	-	-	-	-	-
Perbaungan	100	n/a	-	-	-	-
Pegajahan	-	-	-	-	-	-
Pantai Cermin	-	-	-	-	-	-
Serdang Bedagai	9 644	-	-	-	-	-

**Tabel** 4.1.17 Lanjutan/Continued  
*Table*

Kecamatan <i>District</i>	Data Korban P.Beliung		Kondisi Korban Puting Beliung			
	KK <i>Family</i>	Jiwa <i>People</i>	Luka Ringan <i>Minor Injuries</i>	Luka Berat Serious <i>Injuries</i>	Meninggal <i>Dead</i>	Hilang <i>Missing</i>
(1)	(7)	(8)	(9)	(10)	(11)	(12)
Kotarih	-	-	-	-	-	-
Silinda	-	-	-	-	-	-
Bintang Bayu	-	-	-	-	-	-
Dolok Masihul	-	-	-	-	-	-
Serbajadi	-	-	-	-	-	-
Sipispis	70	n/a	-	-	-	-
Dolok Merawan	13	n/a	-	-	-	-
Tebing Tinggi	984	n/a	-	-	-	-
Tebing	-	-	-	-	-	-
Syahbandar	-	-	-	-	-	-
Bandar Khalipah	1,095	n/a	-	-	-	-
Tanjung Beringin	-	-	-	-	-	-
Sei Rampah	6,345	n/a	-	-	-	-
Sei Baman	1,037	n/a	-	-	-	-
Teluk Mengkudu	-	-	-	-	-	-
Perbaungan	100	n/a	-	-	-	-
Pegajahan	-	-	-	-	-	-
Pantai Cermin	-	-	-	-	-	-
Serdang Bedagai	9 644	-	-	-	-	-

**Tabel** 4.1.17 Lanjutan/*Continued*  
*Table*

Kecamatan <i>District</i>	Kerusakan Puting Beliung (unit rumah)		
	Rusak Ringan/ Sedang <i>Lightly Damaged</i>	Rusak Berat <i>Several damaged</i>	Rusak Total <i>All Damaged</i>
(1)	(9)	(10)	(11)
Kotarih	-	-	-
Silinda	-	-	-
Bintang Bayu	-	-	-
Dolok Masihul	-	-	-
Serbajadi	11	-	-
Sipispis	-	-	-
Dolok Merawan	-	-	-
Tebing Tinggi	1	2	-
Tebing Syahbandar	1	-	-
Bandar Khalipah	1	-	-
Tanjung Beringin	-	4	-
Sei Rampah	1	4	-
Sei Bamban	1	1	-
Teluk Mengkudu	17	22	-
Perbaungan	10	20	-
Pegajahan	-	-	-
Pantai Cermin	3	3	-
Serdang Bedagai	46	56	-

Sumber : Badan Penanggulangan Bencana Daerah Kabupaten Serdang Bedagai  
Source : *Regional Disaster Management of Serdang Bedagai Regency*



**Tabel** 4.1.18 Jumlah Kejadian Kebakaran Menurut Kecamatan di Kabupaten Serdang Bedagai, 2017-2018  
**Table** *Number of Fire Incidents by District in Serdang Bedagai Regency, 2017-2018*

Kecamatan <i>District</i>	Jumlah Kejadian/ <i>Number of Incidents</i>	
	2017	2018
(1)	(2)	(3)
Kotarih	1	1
Silinda	-	-
Bintang Bayu	-	1
Dolok Masihul	2	3
Serbajadi	1	1
Sipispis	2	1
Dolok Merawan	-	-
Tebing Tinggi	1	4
Tebing	-	1
Syahbandar	-	1
Bandar Khalipah	1	3
Tanjung Beringin	1	3
Sei Rampah	13	10
Sei Bamban	4	7
Teluk Mengkudu	7	3
Perbaungan	7	14
Pegajahan	-	1
Pantai Cermin	3	4
Serdang Bedagai	43	57

**Tabel** 4.1.18 Lanjutan/Continued  
*Table*

Kecamatan <i>District</i>	Data Korban		Kondisi Korban			
	KK <i>Family</i>	Jiwa <i>People</i>	Luka Ringan <i>Minor Injuries</i>	Luka Berat Serious <i>Injuries</i>	Meninggal <i>Dead</i>	Hilang <i>Missing</i>
(1)	(7)	(8)	(9)	(10)	(11)	(12)
Kotarih	1	n/a	-	-	-	-
Silinda	-	-	-	-	-	-
Bintang Bayu	1	n/a	-	-	-	-
Dolok Masihul	2	n/a	-	-	-	-
Serbajadi	1	n/a	-	-	-	-
Sipispis	1	n/a	-	-	-	-
Dolok Merawan	-	-	-	-	-	-
Tebing Tinggi	3	n/a	-	-	-	-
Tebing	-	-	-	-	-	-
Syahbandar	-	-	-	-	-	-
Bandar Khalipah	4	n/a	-	-	3	-
Tanjung Beringin	3	n/a	-	-	-	-
Sei Rampah	5	n/a	-	-	-	-
Sei Bambi	5	n/a	-	-	-	-
Teluk Mengkudu	2	n/a	-	-	-	-
Perbaungan	12	n/a	-	-	-	-
Pegajahan	-	-	-	-	-	-
Pantai Cermin	5	n/a	-	-	-	-
Serdang Bedagai	45	-	-	-	3	-

**Tabel** 4.1.18 Lanjutan/*Continued*  
*Table*

Kecamatan <i>District</i>	Kerusakan (unit rumah)		
	Rusak Ringan/ Sedang <i>Lightly Damaged</i>	Rusak Berat <i>Several damaged</i>	Rusak Total <i>All Damaged</i>
(1)	(9)	(10)	(11)
Kotarih	1	-	-
Silinda	-	-	-
Bintang Bayu	-	-	1
Dolok Masihul	2	1	-
Serbajadi	-	1	-
Sipispis	-	-	1
Dolok Merawan	-	-	-
Tebing Tinggi	1	2	-
Tebing Syahbandar	1	-	-
Bandar Khalipah	-	4	-
Tanjung Beringin	3	-	-
Sei Rampah	8	2	-
Sei Bamban	6	3	-
Teluk Mengkudu	1	2	-
Perbaungan	9	5	-
Pegajahan	-	1	-
Pantai Cermin	4	1	-
<b>Serdang Bedagai</b>	<b>36</b>	<b>22</b>	<b>2</b>

Sumber : Satpol PP Kabupaten Serdang Bedagai  
*Source : Satpol PP of Serdang Bedagai Regency*

**Tabel** 4.1.19 Jumlah Pos Pemadam Kebakaran Menurut Kecamatan di Kabupaten Serdang Bedagai, 2017-2018  
*Table* Number of Firefighter Posts by District in Serdang Bedagai Regency, 2017-2018

Kecamatan <i>District</i>	Jumlah / <i>Total</i>	
	2017	2018
(1)	(2)	(3)
Kotarih	-	-
Silinda	-	-
Bintang Bayu	-	-
Dolok Masihul	1	1
Serbajadi	-	-
Sipispis	-	-
Dolok Merawan	-	-
Tebing Tinggi	-	-
Tebing	-	-
Syahbandar	-	-
Bandar Khalipah	-	-
Tanjung Beringin	-	-
Sei Rampah	-	-
Sei Bamban	1	1
Teluk Mengkudu	-	-
Perbaungan	1	1
Pegajahan	-	-
Pantai Cermin	-	-
Serdang Bedagai	3	3

Sumber : Satpol PP Kabupaten Serdang Bedagai  
*Source : Satpol PP of Serdang Bedagai Regency*

**Tabel** 4.1.20 Jumlah Mobil Pemadam Kebakaran Menurut Kecamatan di Kabupaten Serdang Bedagai, 2017-2018  
*Table* *Number of Firefighter Cars by District in Serdang Bedagai Regency, 2017-2018*

Kecamatan <i>District</i>	Jumlah / <i>Total</i>	
	2017	2018
(1)	(2)	(3)
Kotarih	-	-
Silinda	-	-
Bintang Bayu	-	-
Dolok Masihul	1	1
Serbajadi	-	-
Sipispis	-	-
Dolok Merawan	-	-
Tebing Tinggi	-	-
Tebing	-	-
Syahbandar	-	-
Bandar Khalipah	-	-
Tanjung Beringin	-	-
Sei Rampah	-	-
Sei Baman	3	3
Teluk Mengkudu	-	-
Perbaungan	1	1
Pegajahan	-	-
Pantai Cermin	-	-
Serdang Bedagai	5	5

Sumber : Satpol PP Kabupaten Serdang Bedagai  
*Source : Satpol PP of Serdang Bedagai Regency*

**4.3. Agama/Religion**

**Tabel 4.3.1** Jumlah Penduduk menurut Agama dan Kecamatan yang Dianut di Kabupaten Serdang Bedagai, 2018  
*Number of Population by Religion and District in Serdang Bedagai Regency, 2018*

Kecamatan District	Islam <i>Moslem</i>	Protestan <i>Protestant</i>	Katolik <i>Catholics</i>	Hindu <i>Hindu</i>	Budha <i>Budha</i>	Khonghucu <i>Confucians</i>
(1)	(2)	(3)	(4)	(5)	(6)	(7)
Kotarih	6 822	2943	429	-	-	-
Silinda	4 935	3998	-	-	-	-
Bintang Bayu	8 918	1939	81	-	-	-
Dolok Masihul	39 642	9629	3490	4	200	86
Serbajadi	19 668	3206	93	-	2	-
Sipispis	1 587	3721	267	-	-	-
Dolok Merawan	16 243	1411	-	-	54	-
Tebing Tinggi	39 473	5464	873	-	-	-
Tebing Syahbandar	4 557	3407	1411	-	30	-
Bandar Khalipah	14 247	7149	4502	-	5	-
Tanjung Beringin	30 061	6950	1279	445	-	-
Sei Rampah	57 674	3584	341	50	1529	3
Sei Bamban	22 872	15784	2845	27	1455	27
Teluk Mengkudu	38 304	5172	231	-	337	-
Perbaungan	101 789	2956	387	186	5765	-
Pegajahan	28 837	1454	-	27	-	-
Pantai Cermin	39 976	3414	1117	28	1900	-
Serdang Bedagai	475 605	82 181	17 346	767	11 277	116
2017	533 922	80 726	16 241	788	11 837	56

Sumber : Kantor Kementerian Agama Kabupaten Serdang Bedagai

Source : Ministry of Religious Representative Office of Serdang Bedagai Regency

**Tabel 4.3.2** Banyaknya Imam, Khotib, Mubaligh dan Ulama menurut Kecamatan di Kabupaten Serdang Bedagai, 2018  
*Number of Moslem Priest, Preacher, Propagator and Leader by District in Serdang Bedagai Regency, 2018*

Kecamatan <i>District</i>	Imam <i>Priest</i>	Khotib <i>Preacher</i>	Mubaligh <i>Propagator</i>	Ulama <i>Leader</i>	Jumlah <i>Total</i>
(1)	(2)	(3)	(4)	(5)	(6)
Kotarih	31	33	-	-	64
Silinda	30	-	1	-	31
Bintang Bayu	51	36	5	-	92
Dolok Masihul	146	321	10	5	482
Serbajadi	245	26	30	5	306
Sipispis	84	203	12	4	303
Dolok Merawan	86	180	14	6	286
Tebing Tinggi	135	-	15	15	165
Tebing Syahbandar	163	153	-	1	317
Bandar Khalipah	52	2655	-	10	2717
Tanjung Beringin	120	284	16	25	445
Sei Rampah	300	42	20	20	382
Sei Baman	65	-	2	1	68
Teluk Mengkudu	104	-	-	-	104
Perbaungan	394	225	41	23	683
Pegajahan	62	82	10	2	156
Pantai Cermin	153	106	6	4	269
Serdang Bedagai	2 221	4 346	182	121	6 870
2017	2 221	4 346	182	121	6 870

Sumber : Kantor Kementerian Agama Kabupaten Serdang Bedagai

Source : Ministry of Religious Representative Office of Serdang Bedagai Regency

**Tabel 4.3.3** Banyaknya Rumah Ibadah menurut Kecamatan di Kabupaten Serdang Bedagai, 2018  
*Number of Places of Worship by District in Serdang Bedagai Regency, 2018*

Kecamatan <i>District</i>	Masjid <i>Mosque</i>	Musholla <i>Small Mosque</i>	Gereja Protestan <i>Pertestant Church</i>	Gereja Katolik <i>Chatolic Church</i>	Pura <i>Temple</i>	Vihara <i>Vihara</i>
(1)	(2)	(3)	(4)	(5)	(6)	(7)
Kotarih	14	3	19	3	-	-
Silinda	11	10	24	-	-	-
Bintang Bayu	15	6	8	1	-	-
Dolok Masihul	72	38	41	11	-	1
Serbajadi	31	14	25	1	-	-
Sipispis	5	2	45	2	-	-
Dolok Merawan	47	13	7	-	-	-
Tebing Tinggi	58	22	9	3	-	-
Tebing Syahbandar	6	3	16	2	-	-
Bandar Khalipah	13	15	22	8	-	-
Tanjung Beringin	19	42	19	4	-	-
Sei Rampah	71	79	17	2	-	2
Sei Baman	21	23	57	6	-	5
Teluk Mengkudu	36	28	21	1	-	2
Perbaungan	98	118	15	1	2	2



**Tabel** 4.3.3 Lanjutan/*Continued*  
**Table**

Kecamatan <i>District</i>	Masjid <i>Mosque</i>	Musholla <i>Small Mosque</i>	Gereja Protestan <i>Pertestant Church</i>	Gereja Katolik <i>Chatolic Church</i>	Pura <i>Temple</i>	Vihara <i>Vihara</i>
(1)	(2)	(3)	(4)	(5)	(6)	(7)
Pegajahan	26	37	12	-	1	-
Pantai Cermin	43	34	11	4	-	9
Serdang Bedagai	586	487	368	49	3	21
2017	679	550	320	84	1	37
2016	663	535	304	100	2	25

Sumber : Kantor Kementerian Agama Kabupaten Serdang Bedagai

Source : *Ministry of Religious Representative Office of Serdang Bedagai*

**Tabel 4.3.4** Banyaknya Jemaah Haji Asal Kabupaten Serdang Bedagai Menurut Jenis Kelamin dan Kecamatan, 2016-2018  
*Table* *Number of Haji Pilgrims From Serdang Bedagai Regency by Sex and District, 2016-2018*

Kecamatan <i>District</i>	2016		2017		2018	
	LK <i>Male</i>	PR <i>Female</i>	LK <i>Male</i>	PR <i>Female</i>	LK <i>Male</i>	PR <i>Female</i>
(1)	(2)	(3)	(4)	(5)	(6)	(7)
Kotarih	-	-	2	3	2	3
Silinda	-	-	-	-	-	-
Bintang Bayu	1	3	5	10	5	10
Dolok Masihul	32	15	20	25	20	25
Serbajadi	7	6	10	15	10	15
Sipispis	19	10	20	60	20	60
Dolok Merawan	8	7	10	20	10	20
Tebing Tinggi	18	11	20	20	20	20
Tebing Syahbandar	7	3	12	10	12	10
Bandar Khalipah	3	4	15	10	15	10
Tanjung Beringin	3	1	4	20	4	20
Sei Rampah	33	15	25	41	25	41
Sei Baman	1	3	10	15	10	15
Teluk Mengkudu	17	10	20	19	20	19
Perbaungan	54	25	57	70	57	70
Pegajahan	2	3	12	25	12	25
Pantai Cermin	8	6	23	37	23	37
Serdang Bedagai	213	122	265	400	265	400

Sumber : Kantor Kementerian Agama Kabupaten Serdang Bedagai  
*Source : Ministry of Religious Representative Office of Serdang Bedagai*

**Tabel 4.3.5** Jumlah Kantor Polisi Menurut Kecamatan di Kabupaten Sedang Bedagai, 2018  
*Number of Police Office by District in Serdang Bedagai Regency, 2018*

Kecamatan/District	Polsek District Police Office	Pos Polisi Police Pos
(1)	(2)	(3)
Kotarih	-	-
Silinda	-	-
Bintang Bayu	1	1
Dolok Masihul	1	1
Serbajadi	-	-
Sipispis	-	-
Dolok Merawan	-	-
Tebing Tinggi	-	-
Tebing Syahbandar	-	-
Bandar Khalipah	-	-
Tanjung Beringin	1	-
Sei Rampah	1	-
Sei Bamban	-	1
Teluk Mengkudu	1	1
Perbaungan	1	-
Pegajahan	-	-
Pantai Cermin	1	-
Serdang Bedagai	7	4
2017	7	4

Sumber : POLRES Serdang Bedagai

Source: Police Command of Serdang Bedagai

**Tabel 4.3.6** Jumlah Personil Polisi di POLRES dan POLSEK di Kabupaten Sedang Bedagai, 2018  
*Total Police Personil at POLRES and POLSEK in Serdang Bedagai Regency, 2018*

Polres/ Polsek <i>District Police Office</i>	Polisi/ <i>Police</i>		Jumlah <i>Total</i>
	Laki-laki <i>Man</i>	Perempuan <i>Woman</i>	
(1)	(2)	(3)	(4)
<b>POLRES SERGAI</b>	272	18	290
POLSEK PERBAUNGAN	35	-	35
POLSEK P.CERMIN	24	-	24
POLSEK T. MENGKUDU	26	-	26
POLSEK FIRDAUS	30	-	30
POLSEK T. BERINGIN	23	-	23
POLSEK DOLMAS	28	1	29
POLSEK KOTARIH	25	-	25
SATPOL AIR	14	-	14
Serdang Bedagai	477	19	496

Sumber : POLRES Serdang Bedagai

*Source: Police Command of Serdang Bedagai*

**Tabel 4.3.7** Jumlah Tindak Pidana yang Dilaporkan Menurut Kepolisian Sektor di Kabupaten Serdang Bedagai, 2016-2018  
*Number of Reported Criminal Cases by District Police Office in Serdang Bedagai Regency, 2016-2018*

Polres/ Polsek <i>District Police Office</i>	2016	2017	2018
(1)	(2)	(3)	(4)
<b>SAT RESKRIM, SAT NARKOBA, SAT POL AIR</b>	667	557	407
POLSEK KOTARIH	40	50	47
POLSEK DOLOK MASIHUL	259	170	156
POLSEK TJ BERINGIN	49	56	25
POLSEK FIRDAUS	198	113	125
POLSEK TEKLUK MENGKUDU	102	54	53
POLSEK PERBAUNGAN	218	238	243
POLSEK PANTAI CERMIN	80	67	45
Serdang Bedagai	1 613	1 305	1 101

Sumber : POLRES Serdang Bedagai

Source: Police Command of Serdang Bedagai

**Tabel 4.3.8** Jumlah Tindak Pidana yang Diselesaikan Menurut Kepolisian Sektor di Kabupaten Serdang Bedagai, 2016-2018  
*Number of Crime Clearance Rate by District Police Office in Serdang Bedagai Regency, 2016-2018*

Polres/ Polsek <i>District Police Office</i>	2016	2017	2018
(1)	(2)	(3)	(4)
<b>SAT RESKRIM, SAT NARKOBA, SAT POL AIR</b>	426	449	294
POLSEK KOTARIH	21	30	18
POLSEK DOLOK MASIHUL	76	125	127
POLSEK TJ BERINGIN	22	43	26
POLSEK FIRDAUS	97	100	77
POLSEK TELUK MENGKUDU	56	41	36
POLSEK PERBAUNGAN	121	154	143
POLSEK PANTAI CERMIN	53	47	37
<i>Jumlah/ Total</i>	872	989	758

Sumber : POLRES Serdang Bedagai  
*Source: Police Command of Serdang Bedagai*

**Tabel** 4.3.9 Persentase Penyelesaian Tindak Pidana Menurut Kepolisian Sektor di Kabupaten Serdang Bedagai, 2016-2018  
*Table* Percentage of Crime Clearance Rate by District Police Office in Serdang Bedagai Regency, 2016-2018

Polres/ Polsek <i>District Police Office</i>	2016 (%)	2017 (%)	2018 (%)
(1)	(2)	(3)	(4)
<b>SAT RESKRIM</b>	63.86	74.88	72.23
POLSEK KOTARIH	52.50	101.92	38.29
POLSEK DOLOK MASIHUL	29.34	60.00	81.41
POLSEK TJ BERINGIN	44.89	76.68	104.00
POLSEK FIRDAUS	48.98	88.49	61.60
POLSEK TELUK MENGKUDU	54.90	75.92	67.92
POLSEK PERBAUNGAN	55.50	64.70	58.84
POLSEK PANTAI CERMIN	66.25	70.14	82.22
<b>Rata-rata/ Average</b>	<b>52.03</b>	<b>76.59</b>	<b>70.81</b>

Sumber : POLRES Serdang Bedagai

Source: Police Command of Serdang Bedagai

**Tabel 4.3.10** Selang Waktu Terjadinya Tindak Pidana Menurut Kepolisian Sektor di Kabupaten Serdang Bedagai, 2016-2018  
*Table Interval of Crime Clock by District Police Office in Serdang Bedagai Regency, 2016-2018*

Polres/ Polsek <i>District Police Office</i>	2016	2017	2018
(1)	(2)	(3)	(4)
<b>SAT RESKRIM</b>	74028,17	70236,08	107265,3
POLSEK KOTARIH	1501714	1051200	1752000
POLSEK DOLOK MASIHUL	414947,4	252288	248315
POLSEK TJ BERINGIN	1433455	733395,3	1212923
POLSEK FIRDAUS	325113,4	315360	409558,4
POLSEK TELUK MENGKUDU	563142,9	769170,7	876000
POLSEK PERBAUNGAN	260628,1	204779,2	220531,5
POLSEK PANTAI CERMIN	595018,9	670978,7	852324,3
Jumlah/ <i>Total</i>	36165,14	31886,75	41604,22

Sumber : POLRES Serdang Bedagai

*Source: Police Command of Serdang Bedagai*



**Tabel** 4.3.11 Resiko Penduduk Terkena Tindak Pidana per 1000 Penduduk Menurut Kepolisian Sektor di Kabupaten Serdang Bedagai, 2016-2018

*Crime Rate Indicates The Probability of Population Exposed to Risk of Crime, Expressed in Every 1000 People by District Police Office in Serdang Bedagai Regency, 2016-2018*

Polres/ Polsek District Police Office	2016	2017	2018
(1)	(2)	(3)	(4)
<b>SAT RESKRIM</b>	8,821209	9,297471	6,087877
POLSEK KOTARIH	6,795457	9,707795	5,824677
POLSEK DOLOK MASIHUL	10,28542	16,91681	17,18748
POLSEK TJ BERINGIN	5,293424	10,34624	6,255865
POLSEK FIRDAUS	8,265026	8,520646	6,560897
POLSEK TELUK	12,52909	9,17308	8,054412
POLSEK PERBAUNGAN	9,175425	11,67781	10,84368
POLSEK PANTAI CERMIN	12,42964	11,02251	8,677298
<b>Jumlah/ Total</b>	<b>73,59469</b>	<b>86,66237</b>	<b>69,49219</b>

Sumber : POLRES Serdang Bedagai

Source: Police Command of Serdang Bedagai

**Tabel 4.3.12** Pelaku Tindak Pidana Menurut Klasifikasi Umur dan Jenis Kelamin di Kepolisian Sektor di Kabupaten Serdang Bedagai, 2018  
*Offender by Age Classification and Sex in District Police Office in Serdang Bedagai Regency, 2018*

Polres/ Polsek <i>District Police Office</i>	Dewasa		Anak-anak		Jumlah		Total
	L	P	L	P	L	P	
(1)	(2)	(3)	(4)	(5)	(6)	(7)	(8)
<b>SAT RESKRIM</b>	366	20	18	3	384	23	407
POLSEK KOTARIH	40	4	2	1	42	5	47
POLSEK DOLOK	140	8	7	1	147	9	156
POLSEK TJ BERINGIN	20	2	2	1	22	3	25
POLSEK FIRDAUS	112	6	5	2	117	8	125
POLSEK TELUK MENGKUDU	47	3	3	-	50	3	53
POLSEK PERBAUNGAN	218	12	11	3	229	13	243
POLSEK PANTAI CERMIN	38	4	3	-	41	4	45
<b>Jumlah/ Total</b>	<b>981</b>	<b>59</b>	<b>51</b>	<b>11</b>	<b>1032</b>	<b>68</b>	<b>981</b>

Sumber : POLRES Serdang Bedagai  
*Source: Police Command of Serdang Bedagai*

**Tabel** 4.3.13 Jumlah yang Direhabilitasi Menurut Lokasi dan Bulan di BNN Kabupaten Serdang Bedagai (Orang), 2018  
**Table** *Number Of Rehabilitated by Location and Month at BNN in Serdang Bedagai Regency (Person), 2018*

Bulan Month	Lokasi Rehabilitasi						Jumlah
	Klinik BNNK Sergai	Lido Bogor	Tanah Merah Kalima ntan	Batam	Lembaga Swasta	Serdang Bedagai RSUD S. Sulaiman	
(1)	(2)	(3)	(4)				
Januari/ January	8	-	-	-	-	-	8
Februari/ February	16	-	-	1	-	-	17
Maret/ March	13	-	-	-	-	-	13
April/ April	7	-	-	1	-	-	8
Mei/ May	11	-	-	-	-	-	11
Juni/ June	6	-	-	-	-	-	6
Juli/ July	5	1	-	-	2	-	8
Agustus/ August	5	-	-	-	2	-	7
September/ September	15	-	-	-	-	2	17
Oktober/ October	-	2	-	2	6	-	10
November/ November	7	1	-	-	5	-	13
Desember/ December	5	-	-	-	5	-	10
Jumlah/ Total	98	4	-	4	20	2	128

Sumber : BNN Kabupaten Serdang Bedagai  
 Source: BNN of Serdang Bedagai Regency

**Tabel** 4.3.14 Jumlah Penanganan Kasus oleh BNN Kabupaten Serdang Bedagai, 2017-2018  
**Table** *Number of Case Handling by BNN Serdang Bedagai Regency, 2017-2018*

Data	Tahun	
	2017	2018
(1)	(2)	(3)
1. Jumlah Kasus (LKN)	4	8
2. Tersangka	4	8
3. Shabu (Amphetamine)	76,24 Gr	74,22 Gr
4. Ekstasi	-	-
5. Ganja	-	-

Sumber : BNN Kabupaten Serdang Bedagai  
 Source: *BNN of Serdang Bedagai Regency*

**Tabel** 4.3.15 Jumlah Kegiatan yang Dilakukan oleh BNN Kabupaten Serdang Bedagai, 2017-2018  
**Table** *Number of Activities Conducted by BNN Serdang Bedagai Regency, 2017-2018*

Jenis Kegiatan	Tahun	
	2017	2018
(1)	(2)	(3)
1. Kegiatan Advokasi	3	3
2. Kegiatan Diseminasi	20	24
3. Kegiatan Peran Serta Masyarakat	4	4
4. Kegiatan Pemberdayaan Alternatif	1	-
5. Kebijakan yang Dihasilkan	-	7

Sumber : BNN Kabupaten Serdang Bedagai

Source: BNN of Serdang Bedagai Regency

**4.4. Sosial Lainnya/The Other Social**

**Tabel 4.4.1** Banyaknya Panti Sosial dan Penghuninya, Pembimbing Sosial Masyarakat, Orang Jompo/Lanjut Usia menurut Kecamatan di Kabupaten Serdang Bedagai, 2018  
*Number of Orphanage and Occupant, Decrepit, Social, Life Leader by District in Serdang Bedagai Regency, 2018*

Kecamatan <i>District</i>	Banyaknya Panti Sosial <i>Orphanage</i>	Banyaknya Penghuni <i>Occupant</i>	Orang Jompo (Lanjut Usia) <i>Decrepit</i>	Pembimbing Sosial Masyarakat <i>Leader of Social Life</i>
(1)	(2)	(3)	(4)	(5)
Kotarih	-	-	16	10
Silinda	-	-	255	10
Bintang Bayu	-	-	153	10
Dolok Masihul	-	-	330	10
Serbajadi	-	-	234	10
Sipispis	-	-	302	10
Dolok Merawan	-	-	392	10
Tebing Tinggi	-	-	442	10
Tebing Syahbandar	-	-	404	10
Bandar Khalipah	-	-	146	10
Tanjung Beringin	1	8	128	10
Sei Rampah	2	573	205	25
Sei Baman	1	175	430	10
Teluk Mengkudu	2	30	250	10
Perbaungan	2	180	420	25
Pegajahan	-	-	363	10
Pantai Cermin	1	30	320	10
Jumlah/ <i>Total</i>	9	996	4 790	200
2017	9	1 006	4 782	200
2016	8	1 053	4 782	200

Sumber : Dinas Sosial Kabupaten Serdang Bedagai  
 Source : Social Office of Serdang Bedagai Regency

**Tabel 4.4.2** Banyaknya Anggota Karang Taruna menurut Kecamatan dan Jenis Kelamin di Kabupaten Serdang Bedagai, 2018  
*Number of Karang Taruna's Member by District and Sex in Serdang Bedagai Regency, 2018*

Kecamatan <i>District</i>	Laki-laki <i>Male</i>	Perempuan <i>Female</i>	Jumlah <i>Total</i>
(1)	(2)	(3)	(4)
Kotarih	280	78	358
Silinda	167	60	227
Bintang Bayu	475	100	575
Dolok Masihul	325	112	437
Serbajadi	100	79	179
Sipispis	115	90	205
Dolok Merawan	270	90	360
Tebing Tinggi	256	98	354
Tebing Syahbandar	100	98	198
Bandar Khalipah	156	95	251
Tanjung Beringin	105	90	195
Sei Rampah	230	97	327
Sei Bamban	173	87	260
Teluk Mengkudu	232	60	292
Perbaungan	418	86	504
Pegajahan	116	74	190
Pantai Cermin	247	100	347
Serdang Bedagai	3 765	1 494	5 259
2017	3 765	1 494	5 259

Sumber : Dinas Sosial Kabupaten Serdang Bedagai

Source : Social Office of Serdang Bedagai Regency

**Tabel 4.4.3** Banyaknya Penderita Cacat menurut Kecamatan di Kabupaten Serdang Bedagai, 2018  
*Number of Invalid Person by District in Serdang Bedagai Regency, 2018*

Kecamatan <i>District</i>	Cacat Tubuh <i>Flesh</i>	Cacat Mental <i>Mental</i>	Tuna Netra <i>Blind</i>	Tuna Rungu <i>Deaf</i>	Jumlah <i>Total</i>
(1)	(2)	(3)	(4)	(5)	(6)
Kotarih	5	4	1	1	11
Silinda	167	25	5	6	203
Bintang Bayu	27	14	2	5	48
Dolok Masihul	41	35	7	10	93
Serbajadi	21	10	8	1	40
Sipispis	69	74	17	38	198
Dolok Merawan	22	4	24	7	57
Tebing Tinggi	38	36	18	19	111
Tebing Syahbandar	65	38	31	6	140
Bandar Khalipah	43	26	16	18	103
Tanjung Beringin	4	5	1	4	14
Sei Rampah	6	5	-	5	16
Sei Bambi	80	61	17	28	186
Teluk Mengkudu	81	62	28	30	201
Perbaungan	61	30	5	15	111
Pegajahan	144	83	20	50	297
Pantai Cermin	78	59	25	27	189
Serdang Bedagai	952	571	225	270	2 018
2017	935	571	225	270	1 858

Sumber : Dinas Sosial Kabupaten Serdang Bedagai  
*Source : Social Office of Serdang Bedagai Regency*



**Tabel** 4.4.4 Jumlah Polisi Pamong Praja Menurut Status di Kabupaten Serdang Bedagai, 2018  
*Table* *Number of Police Civil Service by Status in Serdang Bedagai Regency, 2018*

Status Satpol PP <i>Police Civil Service Status</i>	Laki-laki <i>Male</i>	Perempuan <i>Female</i>	Jumlah <i>Total</i>
(1)	(2)	(3)	(4)
1. Pegawai Negeri Sipil (PNS)	25	2	27
2. Tenaga Kontrak/ <i>Out Sourcing</i>	170	18	188
Serdang Bedagai	195	20	215
2017			

Sumber : Satpol PP Kabupaten Serdang Bedagai

*Source : Satpol PP of Serdang Bedagai Regency*

4.5. Pemuda dan Olahraga/*Youth and Sport*

Tabel 4.5.1 Data Sarana Olahraga di Kabupaten Serdang Bedagai, 2018  
 Table *Data of Sport Facilities in Serdang Bedagai Regency, 2018*

Kecamatan	Bola Kaki	Bola Volly	Bola Takraw	Bulu Tangkis	Futsal	Arung Jeram
(1)	(2)	(3)	(4)	(5)	(6)	(7)
Kotarih	3	1	-	1	-	-
Silinda	1	1	-	-	-	-
Bintang Bayu	2	2	-	-	-	-
Dolok Masihul	1	1	-	-	-	-
Serbajadi	1	1	-	-	-	-
Sipispis	2	3	-	-	-	-
Dolok Merawan	1	2	-	-	-	-
Tebing Tinggi	2	2	-	-	-	-
Tebing Syahbandar	1	2	-	-	-	-
Bandar Khalifah	1	1	-	3	-	-
Tanjung Beringin	2	2	-	-	-	-
Sei Rampah	4	4	-	-	-	-
Sei Baman	1	2	-	2	-	-
Teluk Mengkudu	1	3	-	-	-	-
Perbaungan	6	4	-	4	-	-
Pegajahan	3	1	-	-	-	-
Pantai Cermin	1	3	-	-	-	-
<b>Serdang Bedagai</b>	<b>33</b>	<b>35</b>	<b>0</b>	<b>10</b>	<b>0</b>	<b>0</b>
2017	33	35	0	10	0	0
2016	100	100	-	-	-	-

Sumber : Dinas Kepemudaan, Olahraga, Pariwisata dan Kebudayaan Kabupaten Serdang Bedagai

Source : *Youth, Sport, Tourism and Culture Office of Serdang Bedagai Regency*

**Tabel 4.5.2** Data Organisasi Kepemudaan (OKP) Kabupaten Serdang Bedagai, 2018  
*Data Youth Organization in Serdang Bedagai Regency, 2018*

	Nama Organisasi <i>Organization</i>	Ketua <i>Leader</i>	Alamat Sekretariat <i>Address</i>
	(1)	(2)	(3)
01.	Komite Nasional Pemuda Indonesia (KNPI)	-	-
02.	Himpunan Mahasiswa Alwasliyah (HIMMAH)	Sukarman	Jl. Malinda II, Komp. Al Wasliyah, Perbaungan
03.	Asosiasi Peduli Putra-Putri Serdang Bedagai	-	-
04.	Angkatan Muda Demokrat (AMD)	Baga Sinaga	-
05.	Gerakan Pemuda Anzor Pemuda Demokrat Indonesia	Muhksin Ibrahim	-
06.	Ikatan Pemuda Karya (IPK)	Edi Sofyan	Desa Sei Buluh Dusun I No. 69, Kec. Perbaungan
07.	Pemuda Pancasila	Darma Wijaya, SE	Jl. Medan – Tebing Tinggi, Ruko ABC, Kec. Sei Rampah
08.	Satuan Mahasiswa Pemuda Pancasila (SATMA PP)	H. Saiful Azhar	Jl. Perintis Kemerdekaan, Perbaungan
09.		M. Isya Lubis	Jl. Perintis Kemerdekaan No. 150, Perbaungan

**Tabel 4.5.2** Lanjutan/*Continued*  
*Table*

	Nama Organisasi <i>Organization</i>	Ketua <i>Leader</i>	Alamat Sekretariat <i>Address</i>
	(1)	(2)	(3)
10.	Angkatan Muda Pembaharuan Indonesia (AMPI)	Suharto	JL. Medan No. 108, Desa Sei Rampah
11.	Gerakan Pemuda Demokrat Indonesia Perjuangan (GPIDP)	Poster Pasaribu, S.Si	-
12.	Ikatan Mahasiswa Muslim Serdang Bedagai (IMAMSEB)	Murti Anugrah	Jl. Negara Km 57-58
13.	Asosiasi Putra Putri Adolina	-	Jl. Masjid Batang Terap, Kec. Perbaungan
14.	Ikatan Pelajar NU	Ahmad Muhazir	-
15.	PC. Generasi Muda Persatuan	Abdul Jalil, SH	Jl. Sentosa Dusun IV, Desa Firdaus
16.	Komite Olah Raga Pemuda Remaja Mesjid	Sukarman, S.Pd.I	Jl. Jambur Pulau, Perbaungan
17.	Angkatan Muda Ka;bah	M. Rizali Nst, S.Sos	Jl. Negara Km 58, Firdaus
18.	Wira Karya Indonesia (WKI)	Drs. OK Hendri	Jl. Desa Sei Jenggi Km 40, Kec. Perbaungan
19.	Angkatan Muda Islam Indonesia	Buyung F Nst	JL. Johar Kelurahan Melati, Perbaungan
20.	Angkatan Muda Indonesia Bersatu (AMIB)	Alexander Saputra	Jl. Negara No. 88 DB, Komplek Ruko ABC
21.	DPC Ikatan Pemuda Indonesia (IPI)	Erick Sadaf Purba	-
22.	DPC. Pemuda Islam (PI) Serdang Bedagai	Mujhirul Iman, S.Pd.I	JL. Utama Desa Bintang Bayu, Kec Bintang Bayu

Tabel 4.5.2 Lanjutan/*Continued*  
Table

	Nama Organisasi <i>Organization</i>	Ketua <i>Leader</i>	Alamat Sekretariat <i>Address</i>
	(1)	(2)	(3)
	Generasi Muda		
23.	Pembangunan Indonesia (GMPI)	Nuralamsyah, SH	-
24.	Persatuan Pemuda Muslim Pesisir (PPMP) PD. Komite Olah raga	Rustam Effendi, SH	Firdaus, Sei Rampah
25.	Pemuda Remaja Masjid (KOP RM)	Sukarman, S.Pd.I	JL. Akasia No. 165, Jambur Pulau, Perbaungan
26.	SATMA Ikatan Pemuda Karya Serdang BEdagai	Sukarani	Ruko ABC, Sei Rampah
27.	Pemuda Kalimantan Serdang Bedagai	Sukarani	Dusun II Desa Bpgak Besar, Teluk Mengkudu
28.	Ikatan Pemuda Indonesia (IPI)	Sartono	JL.Medan Tebing Tinggi, Perbaungan
29.	Komando Inti Mahatidana Pemuda Pancasila Sergai Himpunan Mahasiswa	Sugianto AR	-
30.	Kalimantan Serdang Bedagai	Ade Lutfhi	JL. Mesjid Raya, Pekan Sialang Buah
31.	Pemuda Muslimin Indonesia Kabupaten Serdang Bedagai	Alim Syahbana	JL. Perintis Kemerdekaan, Pkn Tg Beringin
32.	Angkatan Muda Partai Golkar (AMPG) Sergai	Jonny Panjaitan	JL. Negara Firdaus
33.	Baladika Karya Serdang Bedagai	Khairul Zaman	JL. Waringin Melati II, Perbaungan
34.	Brigade PII Sergai	Abdul Razaq	-
35.	Angkatan Muda Siliwangi (AMS)	Rustam D. Munthe	JL. Negara Medan Tebing Tinggi LK. IV Tualang, Perbaungan

**Tabel 4.5.2** Lanjutan/*Continued*  
*Table*

	Nama Organisasi <i>Organization</i>	Ketua <i>Leader</i>	Alamat Sekretariat <i>Address</i>
	(1)	(2)	(3)
36.	HIMASEB	-	-
37.	Ikatan Mahasiswa Anti Narkoba Serdang Bedagai	Riko Arisandi	Jalan Negara no.332 Firdaus Sei Rampah Dusun III Desa Pasar Baru, Kec. Teluk Mengkudu
38.	Aliansi Pemuda Anti Mafza	Azwar Anas	Pematang Guntung, Teluk Mengkudu
39.	Gerakan Pemuda Pecinta Alam	M. Irfan Syahputra	Jl. Sultan Serdang No. 67B, Perbaungan
40.	Barisan Ansor Serba Guna (BANSER) Sergai	Paimin	Firdaus Estate, Sei Rampah
41.	Pemuda Anti Narkoba	Erwinsyah	-
42.	Forum Komunikasi Mahasiswa Karya Sergai	Arief Junaidi	-
43.	Brigade GPI Serdang Bedagai	Abdul Khoiruddin	-
44.	Laskar Muda Bersatu	Ladri	Silinda
45.	Ikatan Pemuda Tarbiyah	Andi Hariono	JL. Pantai Cermin, Perbaungan
46.	Pemuda Pemerhati Lingkungan dan Sosial	Surianto	Sipispis
47.	Komunitas Remaja Peduli Ekonomi Lemah	M. Idris	Sempurna Melati, Perbaungan
48.	Komunitas Generasi Muda Mandiri	Indra Sofian	Dolok Merawan
49.	Komunitas Pemuda Pecinta Alam	Indra Sofian	Pekan Tanjung Beringin
50.	Ikatan Pemuda Pelajar Serdang Bedagai	Ladri	JL. Negara, Sei Rampah

Tabel 4.5.2 Lanjutan/*Continued*  
*Table*

	Nama Organisasi <i>Organization</i>	Ketua <i>Leader</i>	Alamat Sekretariat <i>Address</i>
	(1)	(2)	(3)
51.	Ikatan Pemuda Pelopor Pembangunan	Halim Perdana	Sei Bamban
52.	Forum Pemuda Serdang Bedagai	Ahmad Supriadi	Batang Terap, Perbaungan
53.	Komunitas Pemuda Anti Nafza	Khairul Fidani Lubis	Sei Rampah
54.	PD. Masyiyatul Aisyiyah Sb	Nanda Wahyuni	Kmp. Mesjid Taqwa, Sei Rampah
55.	Aliansi Pemuda Indonesia	Ardy Yanto	JL. Simp. Matapao, Teluk Mengkudu
56.	Rempala-Indonesia Kab. Serdang Bedagai	Arie Putra, ST	JL. Protokol Desa Bengkel, Kec Perbaungan.

Sumber : Dinas Kepemudaan, Olahraga, Pariwisata dan Kebudayaan Kabupaten Serdang Bedagai

Source : *Youth, Sport, Tourism and Culture Office of Serdang Bedagai Regency*

**Tabel 4.5.3** Jenis Kegiatan Pemuda dan Olahraga yang Mendapat Prestasi di Kabupaten Serdang Bedagai, 2014-2018  
*Type of Youth and Sports Activity Who Get Achievement in Serdang Bedagai Regency, 2014-2018*

No.	Kegiatan Activity	Jumlah Prestasi Total of Achievement				
		2014	2015	2016	2017	2018
(1)	(2)	(3)	(4)	(5)	(6)	(7)
1.	PPAP	-	-	-	-	-
2.	Paskibraka	2	2	1	1	1
3.	Pemuda Pelopor	1	-	1	1	1
4.	PORCANAS XII KALTIM	-	-	-	-	-
5.	Kejurnas NPC Solo	-	-	2	1	1
6.	PON IV RIAU	-	-	-	-	-
7.	Kejuaraan Sarung Tinju Palembang	1	-	-	-	-
8.	Kejurda Tinju Elit Sumut	1	2	4	2	2
9.	Kejurda Tinju Sijari Cap Batam	1	-	-	-	-
10.	Kejuaraan Angkat Berat Bekasi	1	1	2	1	1
11.	Kejuaraan Taekwondo Sumbagut	1	-	-	-	-
12.	Piala AFF U 19	1	3	-	-	-
Jumlah/Total		8	9	8	10	6

Sumber : Dinas Kepemudaan, Olahraga, Pariwisata dan Kebudayaan Kabupaten Serdang Bedagai

Source : Youth, Sport, Tourism and Culture Office of Serdang Bedagai Regency





# PERTANIAN *Agriculture*

**BAB**  
Chapter

**05**

SEMANGKA



39.248 Kg

MANGGA



2.380.700 Kg

RAMBUTAN



1.433.800 Kg

PISANG



1.385.100 Kg

JUMLAH PANEN TANAMAN BUAH  
**2018**

**BUAH-BUAHAN**

**POPULASI TERNAK**


Sapi Perah

**82**



Sapi Potong

**44.503**



Kambing

**82.160**

Domba

**49.442**



Babi

**32.103**





### 5.1. Tanaman Pangan

Pada tahun 2018 produksi padi (sawah) di Kabupaten Serdang Bedagai mengalami kenaikan sebesar 13,30 persen dibandingkan dengan tahun 2016, yaitu dari 428.748 ton di tahun 2016 menjadi 485.840 ton di tahun 2018.

Komoditi palawija yang terdiri dari jagung, ubi kayu, ubi jalar, kacang tanah pada tahun 2018 dibandingkan tahun 2016 dan 2015 mengalami fluktuasi luas panen sehingga menyebabkan perubahan jumlah produksi. Rata-rata produksi jagung tahun 2018 mengalami kenaikan sebesar 10,78 persen dibandingkan tahun 2016.

Tanaman ubi kayu mengalami penurunan luas panen sebesar 28,69 persen dari 12.617 Ha menjadi 8.996 Ha pada tahun 2018. Rata-rata produksinya meningkat dari 397,46 Kw/Ha menjadi 404,74 Kw/Ha, serta produksinya menurun 27,39 persen dari 501.479 Ton menjadi 364.088 Ton pada tahun 2018.

Tanaman kacang kedelai mengalami penurunan drastis luas panen yaitu dari 622 Ha pada tahun 2016 menjadi 92 Ha pada tahun 2018. Namun rata-rata produksi naik dari 11,86 Kw/Ha menjadi 35,02 Kw/Ha. Produksinya

### 5.1. Food Crops

*In 2018, yield rate of paddy in Serdang Bedagai Regency was increased by 13.30 percent compared to 2016, i.e. from 428,748 ton in 2016 to 485,840 in 2018.*

*Commodity crops consisting of maize, cassava, sweet potatoes, peanuts in 2018 compared 2016 and 2015 has fluctuation harvested area cause changes total production. Yield rate maize crop increased 10.78 percent compared 2016.*

*Cassava crop has decreased harvested area by 28.69 percent from 12,617 Ha to 8,996 Ha in 2018. Yield rate of cassava crop increased from 397.46 Kw/Ha to 404,78 Kw/Ha, production decreased 27.39 percent from 501,479 tons to 364,088 tons in 2018.*

*Soybean crop has decreased harvested area from 583 Ha to 622 Ha in 2016. But, yield rate decreased from 14.48 Kw/Ha to 11,86 Kw/Ha. Production has increased from 844 tons to 738 tons.*

*Green bean plants increased both production and harvested area. Green broad harvest in 2016 by 364 Ha to 545 Ha in 2018 and production increased 61,85 percent from 312 tons to 505 tons.*

mengalami penurunan tajam dari 738 ton menjadi 42 ton.

Tanaman kacang hijau mengalami peningkatan baik luas panen maupun produksinya. Luas panen kacang hijau tahun 2016 sebesar 364 Ha naik menjadi 545 Ha di tahun 2018 dan produksinya juga naik sebesar 61,85 persen, yakni dari 312 ton menjadi 505 ton.

### **5.2. Peternakan**

Pada tahun 2018, jumlah sapi perah, sapi potong, dan kerbau masing-masing sebanyak 83 ekor, 43.899 ekor, dan 625 ekor. Adapun jumlah kambing, domba, dan babi sebanyak 82.351 ekor, 52.385 ekor, dan 31.598 ekor.

Jumlah ternak besar/kecil yang dipotong untuk jenis sapi, kerbau, kambing domba, babi, domba masing-masing 8.023 ekor, 107 ekor, 6.034 ekor, 2.097 ekor, dan 6.712 ekor.

### **5.3. Perikanan**

Jumlah nelayan di Kabupaten Serdang Bedagai tahun 2018 adalah 12.832 orang yang terdiri dari 9.844 nelayan penuh dan 2.988 nelayan sambilan.

### **5.2. Livestock**

*In 2018, number of dairy cows, beef cattle, and buffalo respectively 83 tails; 43,899 tails; and 625 tails. The number of goats, sheep, and pig as many as 82,351 tails; 52,385 tails; and 31,598 tails.*

*Number of large cattle/small cut to the types of cows, buffaloes, goats, sheep, pigs, sheep tail respectively 8,034 tails; 107 tails; 6,034 tails; 2,097 tails; and 6,712 tails.*

### **5.3. Fishery**

*Number of fisherman in Serdang Bedagai Regency 2018, was 12,832 fishermen that consisted of 9,844 fulltime fishermen and 2.988 part time fishermen.*

*Fish production in Serdang Bedagai Regency 2018 was 23,122 of marine capture fisheries.*

Produksi ikan di kabupaten Serdang Bedagai tahun 2018 adalah 23.122 ton yang berasal dari perikanan tangkap hasil laut.

#### 5.4. Perkebunan

Kabupaten Serdang Bedagai merupakan salah satu sentra perkebunan di Sumatera Utara. Komoditi penting yang dihasilkan adalah karet, kelapa dan kelapa sawit.

Rata-rata produksi tanaman kakao perkebunan rakyat pada tahun 2018 di Kabupaten Serdang Bedagai mengalami peningkatan sebesar 10,14 persen yaitu dari 868,78 kg/ha menjadi 956,96 kg/ha. Rata-rata produksi tanaman kakao yang tertinggi di Kecamatan Serbajadi yaitu sebesar 1.400,49 kg/ha. Jumlah produksi terbanyak berada di Kecamatan Dolok Masihul yaitu 318 ton/tahun.

Jumlah produksi tanaman kelapa pada tahun 2018 di Kabupaten Serdang Bedagai mengalami kenaikan dari 2.506,45 ton menjadi 3.127,98 ton. Kecamatan yang menghasilkan produksi tanaman kelapa terbanyak berada di Kecamatan Bandar Khalifah yaitu sebanyak 647,43 ton, dan rata-rata produksi terbanyak berada di Kecamatan Tebing Syahbandar yaitu 4.091,61 kg/ha.

#### 5.4. Estate Crops

*Serdang bedagai Regency is one of the center estate crop in North Sumatera Province. The important commodities produced are rubber, coconut, and palm oil.*

*The average production of cocoa plantation in Serdang Bedagai has increased of 10.14 percentis from 868.78 to 956.96 kg/ha. Average of the highest cocoa production in the Serbajadi District amounting 1.400,49 kg/ha. The highest total production was in Dolok Masihul District 318 tons/year.*

*Total production of oil crops in Serdang Bedagai Regency in 2018 has increased from 2,506.45 tons to 3,127.98 tons. Districts that produce the largest coconut plantations in the Bandar Khalifah District of the mirror as much as 447.43 tons, and the average of the highest production was in Tebing Syahbandar as much as 4,091.61 kg/ha.*

*Average production and the amount of rubber production in 2018 has increased from 2016 each of 1,181.55 kg/ha and 1,187.61 tons. The Districts that have the largest average production in the Serbajadi District 6,802.34 kg/ha. While the number of the largest production in*

Rata-rata produksi dan jumlah produksi tanaman karet tahun 2018 mengalami kenaikan dari tahun 2016 masing-masing 1.181,55 kg/ha dan 1.187,61 ton. Kecamatan yang memiliki rata-rata produksi terbesar berada di Kecamatan Serbajadi yaitu sebesar 6.802,34 kg/ha. Sedangkan jumlah produksi terbesar berada di Kecamatan Sipispis yaitu sebesar 4.042,00 ton.

Rata-rata produksi dan jumlah produksi tanaman kelapa sawit tahun 2018 di Kabupaten Serdang Bedagai masing-masing sebesar 14.709,47 kg/ha dan 168.879,92 ton.

### 5.5. Kehutanan

Kabupaten Serdang Bedagai memiliki luas daerah berhutan seluas 1.334 ha. Daerah berhutan terdiri dari perkebunan, pemukiman, sawah, dan fasilitas umum.

Jenis hutan di Kabupaten Serdang Bedagai terbagi menjadi hutan lindung, hutan produksi terbatas, dan hutan produksi. Luas area hutan tersebut masing-masing 5.534,00 Ha; 65,00 Ha; dan 4.086,00 Ha.

### 5.6. Ketahanan Pangan

*the Sipispis district as much as 4,042.00 tons.*

*In 2018 Average production and production quantities of oil palm plantation in Serdang Bedagai each of 14,79.47 kg/ha and 168,879.92 tons.*

### 5.5. **Forestry**

*Serdang Bedagai Regency has an extensive wooded area and wide area of 1,334 ha. Wooded area of plantations, settlements, fields, and public facilities.*

*Forest types in Serdang Bedagai divided into protected forests, limited production forest, and production forests. The forest area of 5.534,00 Ha respectively; 65,00 Ha and 4.086,00 Ha.*

Kegiatan pengembangan cadangan pangan pemerintah dan masyarakat di Kabupaten Serdang Bedagai ada 1 pengadaan prasarana infrastruktur daerah sentra pangan antara lain 1 lantai jemur.

Kabupaten Serdang Bedagai memiliki 177 gabungan kelompok tani (Gapoktan) dan 1.526 kelompok tani (Poktan) yang terbagi menjadi 1.240 kelas kelompok pemula, 210 kelas lanjut, dan 36 kelas madya.

### 5.6. *Endurance of Food*

*Development activities of government and community food reserves in Serdang Bedagai there are 1 regional centers of procurement of infrastructure facilities such as food drying floor 1 barns.*

*Serdang Bedagai has 177 farmer groups combined (Gapoktan) and 1,526 farmer groups (Poktan) are divided into 1,240 beginner group class; 210 advanced classes, and 36 first class.*

5. Pertanian/Agriculture

5.1. Tanaman Pangan/Foods Crops

**Tabel 5.1.1** Daftar Luas Lahan Sawah yang Berpengairan (Ha) menurut Kecamatan di Kabupaten Serdang Bedagai, 2018  
*List of Width Irrigated Field Area by Irrigation (Ha) District in Serdang Bedagai Regency, 2018*

Kecamatan <i>District</i>	Berpengairan/Irrigated			Jumlah <i>Total</i>
	Teknis <i>Technical</i>	Setengah Teknis <i>Semi Technical</i>	Sederhana <i>Non Technical</i>	
(1)	(2)	(3)	(4)	(5)
Kotarih	-	1 032	-	1 032
Silinda	-	-	174	174
Bintang Bayu	-	-	-	-
Dolak Masihul	-	1 558	706	2 264
Serbajadi	-	454	-	454
Sipispis	-	-	-	-
Dolak Merawan	-	-	3 312	3 312
Tebing Tinggi	-	747	1 137	1 884
Tebing Syahbandar	-	5 777	-	5 777
Bandar Khalipah	-	2 237	175	2 412
Tanjung Beringin	-	5 843	-	5 843
Sei Rampah	-	1 460	6	1 466
Sei Bamban	-	2 569	1 285	3 854
Teluk Mengkudu	-	1 032	-	1 032
Perbaungan	-	-	174	174
Pegajahan	-	-	-	-
Pantai Cermin	-	1 558	706	2 264
Serdang Bedagai	-	22 372	7873	30 245
2017	-	21 914	11 086	32 779

Sumber : Dinas Pertanian Kabupaten Serdang Bedagai

Source : Forestry and Smallholders Estate Service of Serdang Bedagai Regency



**Tabel 5.1.2** Daftar Luas Lahan Sawah yang Tidak Berpengairan (Ha) menurut Kecamatan di Serdang Bedagai, 2018  
*List of Width Non Irrigated Field Area by Irrigation (Ha) District in Serdang Bedagai, 2018*

Kecamatan <i>District</i>	Tidak Berpengairan/ <i>Non Irrigated</i>			Jumlah <i>Total</i>
	Tadah Hujan <i>Rain Fed</i>	Pasang Surut	Lainnya <i>Other</i>	
(1)	(2)	(3)	(4)	(5)
Kotarih	-	-	-	-
Silinda	-	-	-	-
Bintang Bayu	-	-	-	-
Dolok Masihul	-	-	-	-
Serbajadi	-	-	-	-
Sipispis	-	-	-	-
Dolok Merawan	-	-	-	-
Tebing Tinggi	-	-	-	-
Tebing	-	-	-	-
Syahbandar	-	-	-	-
Bandar Khalipah	3 610	-	-	3 610
Tanjung Beringin	620	334	-	954
Sei Rampah	591	-	-	591
Sei Baman	-	-	-	-
Teluk Mengkudu	640	-	-	640
Perbaungan	-	-	-	-
Pegajahan	-	-	-	-
Pantai Cermin	111	-	20	131
Serdang Bedagai	5 572	334	20	5 926
2017	5 894	260	13	6 167

Sumber : Dinas Pertanian Kabupaten Serdang Bedagai

Source : Forestry and Smallholders Estate Service of Serdang Bedagai Regency

**Tabel 5.1.3** Luas Panen, Produksi dan Rata-rata Produksi Padi Sawah menurut Kecamatan, 2018  
*Harvest Area, Production and Yield Rate of Wet Land Paddy by District, 2018*

Kecamatan <i>District</i>	Luas Panen <i>Harvest Area (Ha)</i>	Produksi <i>Production (Ton)</i>	Rata-rata Produksi <i>Yield Rate (Kw/Ha)</i>
(1)	(2)	(3)	(4)
Kotarih	-	-	-
Silinda	573	3 235	56,46
Bintang Bayu	-	-	-
Dolok Masihul	3 955	22 542	57,80
Serbajadi	1 433	8 440	58,90
Sipispis	335	1 967	58,72
Dolok Merawan	-	-	-
Tebing Tinggi	4 782	27 540	57,59
Tebing Syahbandar	1 419	8 170	57,58
Bandar Khalipah	9 584	54 904	57,29
Tanjung Beringin	9 111	53 130	58,31
Sei Rampah	6 393	36 950	57,80
Sei Bamban	15 790	90 767	57,48
Teluk Mengkudu	6 586	38 065	57,80
Perbaungan	12 305	75 535	61,39
Pegajahan	3 622	20 879	57,64
Pantai Cermin	8 478	52 336	61,73
Serdang Bedagai	84 366	494 460	58,61
2017	84 034	485 840	57,81

Sumber : Dinas Pertanian Kabupaten Serdang Bedagai

Source : Forestry and Smallholders Estate Service of Serdang Bedagai Regency

**Tabel** 5.1.4 Luas Panen, Produksi dan Rata-rata Produksi Tanaman Jagung menurut Kecamatan, 2018  
*Harvest Area, Production, and Yield Rate of Maize by District, 2018*

Kecamatan <i>District</i>	Luas Panen <i>Harvest Area</i> (Ha)	Produksi <i>Production</i> (Ton)	Rata-rata Produksi <i>Yield Rate</i> (Kw/Ha)
(1)	(2)	(3)	(4)
Kotarih	257	1 188	46,19
Silinda	445	2 084	46,83
Bintang Bayu	323	1 411	43,73
Dolok Masihul	288	1 243	43,14
Serbajadi	315	1 450	46,04
Sipispis	413	1 895	45,84
Dolok Merawan	197	887	45,11
Tebing Tinggi	373	1 701	45,63
Tebing Syahbandar	853	3 985	46,69
Bandar Khalipah	-	-	-
Tanjung Beringin	-	-	-
Sei Rampah	414	1 809	43,67
Sei Baman	117	476	40,88
Teluk Mengkudu	88	380	43,37
Perbaungan	211	960	45,48
Pegajahan	292	1 460	48,18
Pantai Cermin	118	514	43,39
Serdang Bedagai	4 704	21 443	45,47
2017	4 298	21 079	49,04

Sumber : Dinas Pertanian Kabupaten Serdang Bedagai

Source : Forestry and Smallholders Estate Service of Serdang Bedagai Regency

**Tabel** 5.1.5 Luas Panen, Produksi dan Rata-rata Produksi Ubi Kayu menurut Kecamatan, 2018  
*Table* Harvest Area, Production and Yield Rate of Cassava by District, 2018

Kecamatan <i>District</i>	Luas Panen <i>Harvest Area (Ha)</i>	Produksi <i>Production (Ton)</i>	Rata-rata Produksi <i>Yield Rate (Kw/Ha)</i>
(1)	(2)	(3)	(4)
Kotarih	-	-	-
Silinda	-	-	-
Bintang Bayu	289	11 632	402,48
Dolok Masihul	4 480	182 849	408,13
Serbajadi	757	29 203	385,77
Sipispis	243	9 625	396,11
Dolok Merawan	215	8 450	393,01
Tebing Tinggi	841	32 198	382,86
Tebing Syahbandar	923	37 169	402,70
Bandar Khalipah	16	621	387,99
Tanjung Beringin	2	78	388,55
Sei Rampah	883	35 437	401,33
Sei Bamban	35	1 187	339,20
Teluk Mengkudu	17	657	386,27
Perbaungan	82	3 279	399,87
Pegajahan	1 855	74 516	401,71
Pantai Cermin	14	546	390,16
Serdang Bedagai	10 652	427 447	401,28
2017	8 996	364 088	404,74

Sumber : Dinas Pertanian Kabupaten Serdang Bedagai

Source : Forestry and Smallholders Estate Service of Serdang Bedagai Regency

**Tabel 5.1.6** Luas Panen, Produksi dan Rata-rata Produksi Kacang Kedelai menurut Kecamatan, 2018  
*Harvest Area, Yield Rate and Production of Soyabean by District, 2018*

Kecamatan <i>District</i>	Luas Panen <i>Harvest Area</i> (Ha)	Produksi <i>Production</i> (Ton)	Rata-rata Produksi <i>Yield Rate</i> (Kw/Ha)
(1)	(2)	(3)	(4)
Kotarih	-	-	-
Silinda	-	-	-
Bintang Bayu	-	-	-
Dolok Masihul	83	105	12,62
Serbajadi	168	216	12,87
Sipispis	147	192	13,09
Dolok Merawan	151	197	13,08
Tebing Tinggi	-	-	-
Tebing Syahbandar	79	102	12,87
Bandar Khalipah	-	-	-
Tanjung Beringin	-	-	-
Sei Rampah	43	60	13,85
Sei Baman	262	319	12,18
Teluk Mengkudu	86	110	12,75
Perbaungan	627	786	12,54
Pegajahan	24	30	12,42
Pantai Cermin	-	-	-
Serdang Bedagai	1 670	2 117	12,68
2017	92	42	35,02

Sumber : Dinas Pertanian Kabupaten Serdang Bedagai

Source : Forestry and Smallholders Estate Service of Serdang Bedagai Regency

**Tabel 5.1.7** Luas Panen, Produksi dan Rata-rata Produksi Kacang Hijau menurut Kecamatan, 2018  
*Table Harvest Area, Yield Rate and Production of Small Green Pea by District, 2018*

Kecamatan <i>District</i>	Luas Panen <i>Harvest Area</i> (Ha)	Produksi <i>Production</i> (Ton)	Rata-rata Produksi <i>Yield Rate</i> (Kw/Ha)
(1)	(2)	(3)	(4)
Kotarih	-	-	-
Silinda	-	-	-
Bintang Bayu	-	-	-
Dolok Masihul	1	1	9,35
Serbajadi	-	-	-
Sipispis	-	-	-
Dolok Merawan	-	-	-
Tebing Tinggi	-	-	-
Tebing Syahbandar	1	1	9,27
Bandar Khalipah	82	71	8.67
Tanjung Beringin	40	39	9,71
Sei Rampah	-	-	-
Sei Bamban	-	-	-
Teluk Mengkudu	-	-	-
Perbaungan	20	23	11,58
Pegajahan	-	-	-
Pantai Cermin	7	8	12,00
Serdang Bedagai	151	143	9,49
2017	545	505	37,91

Sumber : Dinas Pertanian Kabupaten Serdang Bedagai

Source : Forestry and Smallholders Estate Service of Serdang Bedagai Regency

## 5.2. Hortikultura/Horticulture

**Tabel** 5.2.1 Luas Panen dan Produksi Sayur-Sayuran Per Bulan, 2018  
*Table Harvest Area, Yield Rate and Production of Vegetables by Month, 2018*

Bulan <i>Month</i>	Cabai Merah <i>Chillies</i>		Kacang Panjang <i>Yard Long Beans</i>		Sawi <i>Mustard Greens</i>	
	Panen <i>Harvest Area (Ha)</i>	Produksi <i>Production (Ton)</i>	Panen <i>Harvest Area (Ha)</i>	Produksi <i>Production (Ton)</i>	Panen <i>Harvest Area (Ha)</i>	Produksi <i>Production (Ton)</i>
(1)	(2)	(3)	(4)	(5)	(6)	(7)
01. Januari/ <i>January</i>	-	-	6	24	-	-
02. Februari/ <i>February</i>	4	26	10	41	21	178
03. Maret/March	4	25	13	57	17	145
04. April/April	3	18	7	24	7	58
05. Mei/May	-	-	10	41	2	16
06. Juni/June	-	-	10	35	9	72
07. Juli/July	-	-	7	25	13	104
08. Agustus/ <i>August</i>	-	-	3	11	9	72
09. September/ <i>September</i>	1	6	9	27	11	93
10. Oktober/ <i>October</i>	2	12	14	41	13	108
11. Nopember/ <i>November</i>	2	12	3	9	7	57
12. Desember/ <i>December</i>	1	6	4	11	13	109
Serdang Bedagai	17	105	96	346	122	1012
2017	169	606	109	367	118	979

**Tabel** 5.2.1 Lanjutan/*Continued*  
**Table**

Bulan <i>Month</i>	Tomat <i>Tomatoes</i>		Bawang Merah <i>Shallots</i>		Bayam <i>Spinach</i>	
	Panen <i>Harvest Area (Ha)</i>	Produksi <i>Production (Ton)</i>	Panen <i>Harvest Area (Ha)</i>	Produksi <i>Production (Ton)</i>	Panen <i>Harvest Area (Ha)</i>	Produksi <i>Production (Ton)</i>
(1)	(9)	(10)	(11)	(12)	(13)	(14)
01. Januari/ <i>January</i>	-	-	-	-	9	36
02. Februari/ <i>February</i>	-	-	4	26	7	24
03. Maret/March	-	-	4	25	18	68
04. April/April	-	-	3	18	11	37
05. Mei/May	-	-	-	-	15	52
06. Juni/June	-	-	-	-	11	36
07. Juli/July	-	-	-	-	6	20
08. Agustus/ <i>August</i>	-	-	-	-	4	12
09. September/ <i>September</i>	-	-	1	6	8	24
10. Oktober/ <i>October</i>	-	-	2	12	11	34
11. Nopember/ <i>November</i>	-	-	2	12	5	16
12. Desember/ <i>December</i>	-	-	1	6	9	31
Serdang Bedagai	-	-	17	105	114	390
2017	-	-	25	154	89	308



Tabel 5.2.1 Lanjutan/*Continued*  
Table

Bulan <i>Month</i>	Timun <i>Cucumbers</i>		Terong <i>Eggplant</i>	
	Panen <i>Harvest</i> Area (Ha)	Produksi <i>Production</i> (Ton)	Panen <i>Harvest</i> Area (Ha)	Produksi <i>Production</i> (Ton)
(1)	(15)	(16)	(17)	(17)
01. Januari/January	2	31	1	21
02. Februari/ <i>February</i>	9	146	11	175
03. Maret/March	3	46	6	113
04. April/April	10	168	3	47
05. Mei/May	13	220	7	109
06. Juni/June	4	67	4	78
07. Juli/July	5	81	5	97
08. Agustus/August	4	66	-	-
09. September/ <i>September</i>	9	152	9	180
10. Oktober/ <i>October</i>	6	97	4	79
11. Nopember/ <i>November</i>	3	50	3	53
12. Desember/ <i>December</i>	2	31	2	17
Serdang Bedagai	70	1155	55	969
2017	83	1 346	111	2 038
2016	62	908	45	681

Sumber : Dinas Pertanian Kabupaten Serdang Bedagai

Source : *Forestry and Smallholders Estate Service of Serdang Bedagai Regency*

**Tabel 5.2.2** Banyaknya Produksi, Rata-rata Produksi Buah-buahan menurut Jenisnya, 2018  
*Number of Production and Yield Rate Fruit by Kind of Fruit, 2018*

Jenis buah-buahan <i>Kind of fruit</i>	Banyaknya Pohon/Rumpun yang Menghasilkan <i>Number of Trees</i>	Produksi (Kg) <i>Production (Kg)</i>	Rata-rata Produksi <i>Yield Rate (Ku/Pohon/Rumpun)</i>
(1)	(2)	(3)	(4)
01. Alpokat/ <i>Avocado</i>	850	77 200	90.82
02. Mangga/ <i>Mangoes</i>	30 375	2 380 700	78.37
03. Rambutan/ <i>Harry Fruit</i>	21 212	1 433 800	67.59
04. Duku Langsung/ <i>Lansium Domesticum</i>	5 942	349 900	58.88
05. Jeruk Siam & Keprok/ <i>Sweet Orange &amp; Tangerine</i>	1 115	56 900	51.03
06. Durian/ <i>Durians</i>	9 322	653 900	70.14
07. Jambu Biji/ <i>Psidium Guava</i>	3 367	180 800	53.69
08. Jambu Air/ <i>Malaccencis</i>	10 714	673 500	62.86
09. Sawo/ <i>Zapot</i>	2 628	148 300	56.43
10. Pepaya/ <i>Papaya</i>	11 535	524 600	45.47
11. Pisang/ <i>Banana</i>	38 613	1 385 100	35.47
12. Nenas/ <i>Pineapple</i>	3 770	60 900	16.15
13. Manggis/ <i>Mangosteen</i>	2 205	120 600	54.69
14. Salak/ <i>Zelacca Edulis</i>	1 080	94 800	87.77
15. Nangka & Cempedak/ <i>Jack Fruit &amp; Small Jack Fruit</i>	8 077	1 112 300	137.71
16. Sirsak/ <i>Sour Sop</i>	554	24 200	43.68
17. Rambe/ <i>Fringe</i>	-	-	-
18. Semangka/ <i>Water Melon</i>	681 000	39 248	57.63
19. Buah Naga/ <i>Dragon Fruit</i>	-	-	-

Sumber : Dinas Pertanian Kabupaten Serdang Bedagai

Source : Forestry and Smallholders Estate Service of Serdang Bedagai Regency

**Tabel 5.2.3** Luas Tanaman Hias menurut Kecamatan dan Jenis Tanaman (M<sup>2</sup>), 2018  
*Table* *Area of Decorating Plant by District and Type (M<sup>2</sup>), 2018*

Kecamatan <i>District</i>	Anggrek <i>Orchid</i>	Lainnya <i>Other</i>	Jumlah <i>Total</i>
(1)	(2)	(3)	(4)
Kotarih	-	-	-
Silinda	-	-	-
Bintang Bayu	-	-	-
Dolok Masihul	-	-	-
Serbajadi	-	-	-
Sipispis	-	-	-
Dolok Merawan	-	-	-
Tebing Tinggi	-	-	-
Tebing	-	-	-
Syahbandar	-	-	-
Bandar Khalifah	-	-	-
Tanjung Beringin	-	-	-
Sei Rampah	-	-	-
Sei Bamban	-	-	-
Teluk Mengkudu	-	-	-
Perbaungan	-	-	-
Pegajahan	-	-	-
Pantai Cermin	-	-	-
Jumlah/ <i>Total</i>	-	-	-
2017	18	-	18
2016	102	-	102

Sumber : Dinas Pertanian Kabupaten Serdang Bedagai

*Source : Forestry and Smallholders Estate Service of Serdang Bedagai Regency*

**5.3. Perkebunan/*Estate Crops***

**Tabel 5.3.1** Luas Areal dan Produksi Tanaman Kakao Perkebunan Rakyat menurut Kecamatan, 2018 (Ha)  
*Planting Area and Cacao Production of Smallholders Estates by District, 2018 (Ha)*

Kecamatan <i>District</i>	TBM <i>Not Yet Production</i>	TM <i>Productive</i>	TTM <i>Unproduc- tive</i>	Rata-rata Produksi Yield Rate (Kg/Ha)	Jumlah Produksi Total Production (Ton)
(1)	(2)	(3)	(4)	(5)	(6)
Kotarih	-	109,50	-	319,63	35,00
Bintang Bayu	9,00	17,10	-	473,10	8,09
Silinda	-	54,50	-	174,31	9,50
Dolok Masihul	5,00	189,00	-	2 101,53	397,19
Serbajadi	-	81,40	-	2 849,88	231,98
Sipispis	1,90	26,90	-	2 243,87	60,36
Dolok Merawan	3,00	28,50	-	2 099,30	59,83
Bandar Khalipah	1,10	31,40	-	473,89	14,88
Tebing Syahbandar	0,40	19,90	5,70	1 032,66	20,55
Tebing Tinggi	2,20	63,50	-	1 610,08	102,24
Sei Baman	34,25	27,25	2,75	1 550,46	42,25
Sei Rampah	14,00	128,50	-	836,34	107,47
Tanjung Beringin	-	17,50	-	235,43	4,12
Teluk Mengkudu	-	27,00	-	752,96	20,33
Perbaungan	0,30	59,50	-	214,12	12,74
Pegajahan	16,50	128,00	-	1 139,84	145,90
Pantai Cermin	1,75	79,25	-	1 135,02	89,95
<b>Jumlah/Total</b>	<b>89,40</b>	<b>1 088,70</b>	<b>8,45</b>	<b>1 251,38</b>	<b>1 362,38</b>
<b>2017</b>	<b>16,75</b>	<b>1 194,60</b>	<b>23,60</b>	<b>956,96</b>	<b>1 143,19</b>

Sumber : Dinas Pertanian Kabupaten Serdang Bedagai

Source : *Forestry and Smallholders Estate Service of Serdang Bedagai Regency*

Ket./Note : TBM = *Tanaman Belum Menghasilkan* ,

TM = *Tanaman Menghasilkan*

TTM = *Tanaman Tidak Menghasilkan; Wujud Produksi: Biji Kering*

**Tabel 5.3.2** Luas Areal dan Produksi Tanaman Kelapa Perkebunan Rakyat menurut Kecamatan, 2018  
*Planting Area and Coconut Production of Smallholders Estates by District, 2018*

Kecamatan <i>District</i>	TBM <i>Not Yet Production(Ha)</i>	TM <i>Productive (Ha)</i>	TTM <i>Unproductive (Ha)</i>	Rata-rata Produksi <i>Yield Rate(Kg/Ha)</i>	Jumlah Produksi <i>Total Production (Ton)</i>
(1)	(2)	(3)	(4)	(5)	(6)
01. Kotarih	2,50	1,00	-	1 240,00	1,24
02. Bintang Bayu	2,60	34,80	-	479,89	16,70
03. Silinda	-	68,50	-	270,07	18,50
04. Dolok Masihul	14,00	36,30	-	949,86	34,48
05. Serbajadi	0,50	46,00	-	1 586,96	73,00
06. Sipispis	0,80	28,70	-	1 869,69	53,66
07. Dolok Merawan	4,70	51,50	-	3 699,81	190,54
08. Bandar Khalipah	12,70	279,30	-	1 672,75	467,20
09. Tebing Syahbandar	3,00	15,70	0,20	3 726,75	58,51
10. Tebing Tinggi	1,80	19,80	-	3 571,21	70,71
11. Sei Bambi	16,00	23,00	2	1 345,65	30,95
12. Sei Rampah	7,00	201,50	-	1 185,31	238,84
13. Tanjung Beringin	5,80	259,20	-	1 545,14	400,50
14. Teluk Mengkudu	7,00	294,00	-	1 256,97	369,55
15. Perbaungan	22,50	207,70	-	1 201,35	249,52
16. Pegajahan	6,50	95,50	-	1 070,37	102,22
17. Pantai Cermin	5,00	358,00	-	1 065,36	381,40
<i>Jumlah/Total</i>	112,40	2 020,50	2,20	1 364,77	2 757,52
2017	78,60	2 044,45	3,25	1 529,99	3 127,98

Sumber : Dinas Pertanian Kabupaten Serdang Bedagai

Source : *Forestry and Smallholders Estate Service of Serdang Bedagai Regency*

Wujud Produksi: Kopra

**Tabel 5.3.3** Produksi Tanaman Kelapa Perkebunan Rakyat menurut Kecamatan, 2014–2018 (Ton)  
*Coconut Production of Smallholders by District, 2014–2018 (Ton)*

Kecamatan <i>District</i>	2014	2015	2016	2017	2018
(1)	(2)	(3)	(4)	(5)	(6)
01. Kotarih	-	1,25	1,25	1,86	1,24
02. Bintang Bayu	34,15	33,00	33,70	50,60	16,70
03. Silinda	44,89	43,25	43,15	62,15	18,50
04. Dolok Masihul	45,02	38,10	37,30	37,30	34,48
05. Serbajadi	54,71	38,01	377,75	73,00	73,00
06. Sipispis	37,35	23,82	24,07	36,20	53,66
07. Dolok Merawan	49,51	53,63	67,98	99,28	190,54
08. Bandar Khalifah	28,36	28,60	413,98	647,43	467,20
09. Tebing Syahbandar	17,27	16,21	9,19	58,51	58,51
10. Tebing Tinggi	339,45	363,98	29,06	42,96	70,71
11. Sei Baman	388,20	342,54	20,70	26,95	30,95
12. Sei Rampah	251,81	235,98	248,51	248,51	238,84
13. Tanjung Beringin	55,39	17,45	137,47	137,47	400,50
14. Teluk Mengkudu	390,00	350,90	332,35	511,05	369,55
15. Perbaungan	259,49	248,55	248,39	373,16	249,52
16. Pegajahan	106,60	104,55	100,30	149,60	102,22
17. Pantai Cermin	399,40	381,45	381,30	571,95	381,40
<b>Jumlah/Total</b>	<b>2 501,60</b>	<b>2 321,27</b>	<b>2 506,45</b>	<b>3 127,98</b>	<b>2 757,52</b>

Sumber : Dinas Pertanian Kabupaten Serdang Bedagai

Source : *Forestry and Smallholders Estate Service of Serdang Bedagai Regency*

**Tabel 5.3.4** Luas Areal dan Produksi Tanaman Karet Perkebunan Rakyat menurut Kecamatan, 2018  
*Planting Area and Rubber Production of Smallholders Estates by District, 2018*

Kecamatan <i>District</i>	TBM <i>Not Yet Production(Ha)</i>	TM <i>Produc- tive (Ha)</i>	TTM <i>Unproduc- tive (Ha)</i>	Rata-rata Produksi <i>Average (Kg/Ha)</i>	Jumlah Produksi <i>Total (Ton)</i>
(2)	(2)	(3)	(4)	(5)	(6)
01. Kotarih	46,20	574,20	-	958,81	550,55
02. Bintang Bayu	18,50	835,50	-	670,26	560,00
03. Silinda	197,00	11,53	-	30 615,78	353,00
04. Dolok Masihul	240,00	1 227,40	-	552,32	677,92
05. Serbajadi	0,50	440,50	-	19 122,32	8 423,38
06. Sipispis	288,80	4 146,30	-	974,85	4 042,00
07. Dolok Merawan	143,45	284,50	-	3854,73	1 096,67
08. Bandar Khalifah	-	-	-	-	-
09. Tebing Syahbandar	119,80	119,80	18,50	937,06	112,26
10. Tebing Tinggi	21,50	168,50	-	3 876,91	653,26
11. Sei Bambi	-	-	1,80	-	-
12. Sei Rampah	42,00	739,00	-	1 088,73	804,57
13. Tanjung Beringin	-	-	-	-	-
14. Teluk Mengkudu	-	8,50	-	1 198,82	10,19
15. Perbaungan	-	-	-	-	-
16. Pegajahan	21,00	186,50	-	867,56	161,80
17. Pantai Cermin	-	-	-	-	-
<b>Jumlah/Total</b>	<b>1 138,75</b>	<b>8 742,23</b>	<b>20,30</b>	<b>1 995,55</b>	<b>17 445,60</b>
<b>2017</b>	<b>1 082,80</b>	<b>10 628,50</b>	<b>30,80</b>	<b>1 187,61</b>	<b>12 622,48</b>

Sumber : Dinas Pertanian Kabupaten Serdang Bedagai

Source : *Forestry and Smallholders Estate Service of Serdang Bedagai Regency*

Wujud Produksi: Karet Kering

**Tabel 5.3.5** Produksi Tanaman Karet Perkebunan Rakyat menurut Kecamatan, 2014–2018 (Ton)  
*Rubber Production of Smallholders by District, 2014 –2018 (Ton)*

Kecamatan <i>District</i>	2014	2015	2016	2017	2018
(1)	(2)	(3)	(4)	(5)	(6)
01. Kotariih	514,11	557,06	557,06	562,00	550,55
02. Silinda	932,82	931,00	721,00	1 255,00	560,00
03. Bintang Bayu	1 029,41	1 041,00	1 220,00	726,00	353,00
04. Dolok Masihul	1 042,75	1 359,76	1 359,66	1 364,00	677,92
05. Serbajadi	433,59	463,05	2 998,03	2 993,00	8 423,38
06. Sipispis	4 675,00	4 484, 50	4 037,00	4 042,00	4 042,00
07. Dolok Merawan	331,09	312,04	337,85	342,85	1 096,67
08. Tebing Tinggi	176,02	175,19	262,44	18,53	-
09. Tebing Syahbandar	143,65	144,06	107,26	112,26	112,26
10. Bandar Khalifah	14,90	15,55	13,53	267,44	653,26
11. Tanjung Beringin	-	-	-	-	-
12. Sei Rampah	789,81	760,62	769,71	744,71	804,57
13. Sei Bamban	-	-	-	-	-
14. Teluk Mengkudu	9,36	8,90	8,55	13,55	10,19
15. Perbaungan	-	-	-	-	-
16. Pegajahan	160,80	161,55	176,05	181,05	161,80
17. Pantai Cermin	-	-	-	-	-
<b>Jumlah/Total</b>	<b>10 280,31</b>	<b>10 414,28</b>	<b>12 558,14</b>	<b>12 622,48</b>	<b>17 445,60</b>

Sumber : Dinas Pertanian Kabupaten Serdang Bedagai

Source : Forestry and Smallholders Estate Service of Serdang Bedagai Regency



**Tabel 5.3.6** Luas Areal dan Produksi Tanaman Kelapa Sawit Perkebunan Rakyat menurut Kecamatan, 2018  
*Planting Area and Palm Oil Production of Smallholders Estates by District, 2018*

Kecamatan <i>District</i>	TBM <i>Not Yet Production (Ha)</i>	TM <i>Productive (Ha)</i>	TTM <i>Unproductive (Ha)</i>	Rata-rata Produksi <i>Yield Rate(Kg/Ha)</i>	Jumlah Produksi <i>Total Production (Ton)</i>
(1)	(2)	(3)	(4)	(5)	(6)
01. Kotarih	89,80	988,70	-	13 694,12	13 539,38
02. Bintang Bayu	106,00	659,00	-	7 775,42	5 124,00
03. Silinda	111,00	584,00	-	13 408,29	7 830,44
04. Dolok Masihul	223,00	1 052,80	-	7 625,38	8 028,00
05. Serbajadi	32,10	1 371,00	-	20 426,43	28 004,63
06. Sipispis	567,30	2 610,20	-	17 536,97	45 775,00
07. Dolok Merawan	46,00	226,50	-	34 952,76	7 916,80
08. Bandar Khalifah	16,70	1 065,20	-	16 674,80	17 762,00
09. Tebing Syahbandar	24,80	339,40	1,10	13 594,17	4 613,86
10. Tebing Tinggi	59,60	380,40	-	33 079,36	12 583,39
11. Sei Bambi	62,50	68,50	6,50	24, 169,34	1 655,60
12. Sei Rampah	95,00	843,50	-	15 327,33	12 928,60
13. Tanjung Beringin	19,00	246,00	-	10 918,70	2 686,00
14. Teluk Mengkudu	6,50	472,00	-	11 979,53	5 654,34
15. Perbaungan	33,80	180,00	-	16 973,17	3 055,17

**Tabel** 5.3.6 Lanjutan/*Continued*  
*Table*

Kecamatan <i>District</i>	TBM <i>Not Yet Production (Ha)</i>	TM <i>Produc- tive (Ha)</i>	TTM <i>Unpro- ductive (Ha)</i>	Rata-rata Produksi <i>Yield Rate(Kg/Ha)</i>	Jumlah Produksi <i>Total Production (Ton)</i>
(1)	(2)	(3)	(4)	(5)	(6)
16. Pegajahan	62,00	255,00	-	14 256,75	3 635,47
17. Pantai Cermin	9,13	114,67	-	23 815,47	2 730,92
Jumlah/Total	1 564,23	11 456,87	7,60	16 018,65	183 523,60
2017	1 258,33	11 481,03	37,10	14 709,47	168 879,92
2016	1 412,33	11 327,03	37,10	14 635,87	165 780,91

Sumber : Dinas Pertanian Kabupaten Serdang Bedagai

Source : *Forestry and Smallholders Estate Service of Serdang Bedagai  
Regency*

Wujud Produksi: TBS

Ket/Note: TBM = Tanaman Belum Menghasilkan, TM = Tanaman  
Menghasilkan, TTM = Tanaman Tidak Menghasilkan

**Tabel 5.3.7** Produksi Tanaman Kelapa Sawit Perkebunan Rakyat menurut Kecamatan, 2014 – 2018 (Ton)  
*Palm Oil Production of Smallholders by District, 2014 –2018 (Ton)*

Kecamatan District	2014	2015	2016	2017	2018
(1)	(2)	(3)	(4)	(5)	(6)
01. Kotarih	12 645,60	13 583,80	13 583,80	13 918,00	13 539,38
02. Silinda	6 740,00	5 830,00	7 734,00	7 347,60	5 124,00
03. Bintang Bayu	8 412,40	7 185,60	7 155,60	7 830,00	7 830,44
04. Dolok Masihul	16 291,00	16 011,40	15 996,40	16 188,40	8 028,00
05. Serbajadi	15 231,80	16 396,30	16 344,80	16 536,80	28 004,63
06. Sipispis	43 777,00	46 760,00	44 815,00	45 775,00	45 775,00
07. Dolok Merawan	2 930,15	2 872,57	2 834,52	2 930,52	7 916,80
08. Tebing Tinggi	5 695,21	5 306,39	5 460,48	15 518,10	17 762,00
09. Tebing Syahbandar	5 367,50	4 342,27	4 460,25	4 613,86	4 613,86
10. Bandar Khalifah	14 206,60	15 105,50	15 460,50	5 594,88	12 583,39
11. Tanjung Beringin	2 886,00	2 834,36	2 933,62	698,50	1 655,60
12. Sei Rampah	13 153,76	12 918,97	12 896,99	13 088,99	12 928,60
13. Sei Bamban	1 223,00	960,60	602,50	3 010,42	2 686,00
14. Teluk Mengkudu	5 489,70	5 866,48	5 866,83	5 905,23	5 654,34
15. Perbaungan	2 788,84	3 119,32	3 181,38	3 277,38	3 055,17
16. Pegajahan	3 286,94	3 648,68	3 643,96	3 739,96	3 635,47
17. Pantai Cermin	2 048,75	1 726,10	2 810,28	2 906,28	2 730,92
Jumlah/Total	160 333,74	162 174,25	165 780,91	168 879,92	183 523,60

Sumber : Dinas Pertanian Kabupaten Serdang Bedagai

Source : Forestry and Smallholders Estate Service of Serdang Bedagai Regency

**Tabel 5.3.8** Luas Areal dan Produksi Tanaman Pinang Perkebunan Rakyat menurut Kecamatan, 2018  
*Planting Area and Areca Nut Production of Smallholders Estates by District, 2018*

Kecamatan <i>District</i>	TBM <i>Not Yet Production (Ha)</i>	TM <i>Produc- tive (Ha)</i>	TTM <i>Unpro- ductive (Ha)</i>	Rata-rata Produksi <i>Yield Rate(Kg/Ha)</i>	Jumlah Produksi <i>Total Production (Ton)</i>
(1)	(2)	(3)	(4)	(5)	(6)
01. Kotarih	1,00	4,30	-	1 081,40	4,65
02. Bintang Bayu	4,40	15,90	-	562,89	8,95
03. Silinda	1,00	16,50	-	554,55	9,15
04. Dolok Masihul	4,50	15,80	-	-	-
05. Serbajadi	0,25	25,00	-	3 114,00	77,85
06. Sipispis	1,00	29,20	-	3 257,53	95,12
07. Dolok Merawan	1,70	8,20	-	3 252,44	26,67
08. Bandar Khalifah	0,40	-	-	-	-
09. Tebing Syahbandar	0,60	1,30	1,00	4,69	6,10
10. Tebing Tinggi	1,20	3,80	-	1 707,89	6,49
11. Sei Bamban	-	-	-	-	-
12. Sei Rampah	6,00	11,00	-	2 340,91	25,75
13. Tanjung Beringin	-	8,00	-	1 643,75	13,15
14. Teluk Mengkudu	-	8,50	-	1 835,29	15,60
15. Perbaungan	6,40	28,40	-	1 670,42	47,44
16. Pegajahan	3,90	20,60	-	1 158,74	23,87
17. Pantai Cermin	2,50	45,50	-	1 586,81	72,20
<i>Jumlah/Total</i>	34,85	242,00	1,00	1 789,21	432,99
2017	38,10	248,70	2,15	1 718,62	427,42

Sumber : Dinas Pertanian Kabupaten Serdang Bedagai

Source : *Forestry and Smallholders Estate Service of Serdang Bedagai Regency*

Wujud Produksi: Biji Kering

**Tabel 5.3.9** Luas Areal dan Produksi Tanaman Kemiri Perkebunan Rakyat menurut Kecamatan, 2018  
*Planting Area and Candlenut Production of Smallholders Estates by District, 2018*

Kecamatan <i>District</i>	TBM <i>Not Yet Production (Ha)</i>	TM <i>Productive (Ha)</i>	TTM <i>Unproduc- tive (Ha)</i>	Rata-rata Produksi <i>Yield Rate(Kg/Ha)</i>	Jumlah Produksi <i>Total Production (Ton)</i>
(1)	(2)	(3)	(4)	(5)	(6)
01. Kotarih	-	3,40	2,00	1 182,35	4,02
02. Bintang Bayu	-	14,20	-	647,89	9,20
03. Silinda	-	43,80	-	262,56	11,50
04. Dolok Masihul	-	-	-	-	-
05. Serbajadi	-	-	-	-	-
06. Sipispis	-	2,00	-	-	-
07. Dolok Merawan	-	-	-	-	-
08. Bandar Khalifah	-	-	-	-	-
09. Tebing Syahbandar	-	-	-	-	-
10. Tebing Tinggi	-	-	-	-	-
11. Sei Bamban	-	-	-	-	-
12. Sei Rampah	-	-	-	-	-
13. Tanjung Beringin	-	-	-	-	-
14. Teluk Mengkudu	-	-	-	-	-
15. Perbaungan	-	-	-	-	-
16. Pegajahan	-	-	-	-	-
17. Pantai Cermin	-	-	-	-	-
<i>Jumlah/Total</i>	-	63,40	2,00	389,91	24,72
2017	0,80	62,60	4,00	1 065,18	66,68

Sumber : Dinas Pertanian Kabupaten Serdang Bedagai

Source : *Forestry and Smallholders Estate Service of Serdang Bedagai Regency*

Wujud Produksi: Biji Kering

**Tabel 5.3.10** Luas Areal dan Produksi Tanaman Aren Perkebunan Rakyat menurut Kecamatan, 2018  
*Planting Area and Palm Sugar Production of Smallholders Estates by District, 2018*

Kecamatan <i>District</i>	TBM <i>Not Yet Production (Ha)</i>	TM <i>Productive (Ha)</i>	TTM <i>Unproduc- tive (Ha)</i>	Rata-rata Produksi <i>Yield Rate(Kg/Ha)</i>	Jumlah Produksi <i>Total Production (Ton)</i>
(1)	(2)	(3)	(4)	(5)	(6)
01. Kotarih	-	5,00	-	1062,00	5,31
02. Bintang Bayu	15,30	11,60	-	323,28	3,75
03. Silinda	-	4,50	-	133,33	0,60
04. Dolok Masihul	2,00	1,10	-	1 072,73	1,18
05. Serbajadi	-	3,70	-	1 113,51	4,12
06. Sipispis	1,55	-	-	-	-
07. Dolok Merawan	-	-	-	-	-
08. Bandar Khalifah	-	-	-	-	-
09. Tebing Syahbandar	-	-	-	-	-
10. Tebing Tinggi	-	-	-	-	-
11. Sei Bamban	-	-	-	-	-
12. Sei Rampah	1,00	1,50	-	2 740,00	4,11
13. Tanjung Beringin	-	-	-	-	-
14. Teluk Mengkudu	-	-	-	-	-
15. Perbaungan	-	-	-	-	-
16. Pegajahan	-	-	-	-	-
17. Pantai Cermin	-	-	-	-	-
<i>Jumlah/Total</i>	19,85	27,40	-	695,99	19,07
2017	5,50	12,40	-	1 178,23	14,61

Sumber : Dinas Pertanian Kabupaten Serdang Bedagai

Source : *Forestry and Smallholders Estate Service of Serdang Bedagai Regency*

Wujud Produksi: Gula Merah

**Tabel** 5.3.11 Luas Tanaman Perkebunan PTPN II, III & IV menurut Jenis Tanaman, 2015- 2018 (Ha)  
**Table** *Planting Area of State/Limited Estate Enterprises II-IV by Type of Plant, 2015- 2018 (Ha)*

Jenis Tanaman <i>Type of Plant</i>	2015	2016	2017	2018
(1)	(2)	(3)	(4)	(5)
Tanaman Belum Menghasilkan				
1. Karet/ <i>Rubber</i>	3 831,95	4 905,19	5 391,40	5 391,40
2. Kelapa Sawit/ <i>Palm Oil</i>	2 127,19	3 397,23	2 606,64	2 606,64
3. Coklat/ <i>Cacao</i>	-	-	-	-
Tanaman Menghasilkan				
1. Karet/ <i>Rubber</i>	11 374,03	6 898,99	6 337,27	6 337,27
2. Kelapa Sawit/ <i>Palm Oil</i>	24 074,35	23 615,02	24 932,05	24 932,05
3. Coklat/ <i>Cacao</i>	-	-	-	-
Tanaman Tidak Menghasilkan/Tanaman rusak				
1. Karet/ <i>Rubber</i>	354,53	341,40	475,40	475,40
2. Kelapa Sawit/ <i>Palm Oil</i>	-	443,77	-	-
3. Coklat/ <i>Cacao</i>	-	-	-	-
Luas Tanam				
1. Karet/ <i>Rubber</i>	15 560,51	12 145,58	12 204,07	12 204,07
2. Kelapa Sawit/ <i>Palm Oil</i>	26 201,54	27 456,02	27 538,69	27 538,69
3. Coklat/ <i>Cacao</i>	-	-	-	-

Sumber : Dinas Pertanian Kabupaten Serdang Bedagai

Source : *Forestry and Smallholders Estate Service of Serdang Bedagai Regency*

**Tabel** 5.3.12 Luas, Produksi dan Produktivitas Tanaman Perkebunan PTPN II, III dan IV menurut Jenis Tanaman, 2018  
*Table* 5.3.12 *Planting Area, Production and Yield Rate of State/Limited Estate Enterprises II, III and IV, 2018*

Jenis Tanaman <i>Type of Plant</i>	Luas Tanaman <i>Planting Area (Ha)</i>			Jumlah <i>Total</i>	Produksi <i>Production</i> (Ton)	Produktivitas <i>Yield rate</i> (Ton/Ha)
	TBM <i>Not Yet Produc- tion</i>	TM <i>Produc- tive</i>	TTM TR <i>Unpro- ductive</i>			
(1)	(2)	(3)	(4)	(5)	(6)	(7)
1. Karet <i>Rubber</i>	5 391,40	6 337,27	475,40	12 204,07	8 428,76	0,69
2. Kelapa Sawit <i>Palm</i>	2 606,64	24 932,05	-	27 538,69	477 299,88	17,33
3. Coklat <i>Cacao</i>	-	-	-	-	-	-

Sumber : Dinas Pertanian Kabupaten Serdang Bedagai

Source : *Forestry and Smallholders Estate Service of Serdang Bedagai Regency*



**Tabel 5.3.13** Luas, Produksi dan Produktivitas Tanaman Perkebunan Swasta Nasional menurut Jenis Tanaman, 2018  
*Planting Area, Production and Yield Rate of Private Estate Enterprises by Type of Plant, 2018*

Jenis Tanaman <i>Type of Plant</i>	Luas Tanaman <i>Planting Area (Ha)</i>			Jumlah <i>Total</i>	Produksi <i>Production (Ton)</i>	Produkti- vitas <i>Yield rate (Ton/Ha)</i>
	TBM <i>Not Yet Production</i>	TM <i>Produc-tion</i>	TTM <i>Unpro-ductive</i>			
(1)	(2)	(3)	(4)	(5)	(6)	(7)
1. Karet <i>Rubber</i>	399,17	2 994,19	557,50	3 950,86	7 489,46	1,89
2. Kelapa Sawit <i>Palm</i>	1 109,26	18 216,33	189,73	19 515,32	398 935,00	20,44
3. Coklat <i>Cacao</i>	-	-	-	-	-	-

Sumber : Dinas Pertanian Kabupaten Serdang Bedagai

Source : *Forestry and Smallholders Estate Service of Serdang Bedagai Regency*

**Tabel 5.3.14** Luas, Produksi dan Produktivitas Tanaman Perkebunan Swasta Asing menurut Jenis Tanaman, 2018  
*Planting Area, Production and Yield Rate of Private ForeignEstate Enterprises, 2018*

Jenis Tanaman <i>Type of Plant</i>	Luas Tanaman <i>Planting Area(Ha)</i>				Produksi <i>Production</i> (Ton)	Produkti- vitas <i>Yield rate</i> (Ton/Ha)
	TBM <i>Not Yet</i> <i>Produc-</i> <i>tion</i>	TM <i>Produc-</i> <i>tive</i>	TTM <i>Unprod</i> <i>uctive</i>	Jumlah <i>Total</i>		
(1)	(2)	(3)	(4)	(5)	(6)	(7)
1. Karet <i>Rubber</i>	446,39	5 586,02	118,11	6 150,52	11 008,40	1,78
2. Kelapa Sawit <i>Palm</i>	851,43	5 117,18	184,07	6 152,68	145 126,00	23,58
3. Coklat <i>Cacao</i>	-	-	-	-	-	-

Sumber : Dinas Pertanian Kabupaten Serdang Bedagai

Source : *Forestry and Smallholders Estate Service of Serdang Bedagai Regency*

**Tabel** 5.3.15 Luas, Produksi dan Produktivitas Tanaman Perkebunan Daerah menurut Jenis Tanaman, 2018  
**Table** *Planting Area, Production and Yield Rate of Regent Estate Enterprises by Type of Plant, 2018*

Jenis Tanaman <i>Type of Plant</i>	Luas Tanaman <i>Planting Area(Ha)</i>			Jumlah <i>Total</i>	Produksi <i>Production</i> (Ton)	Produkti- vitas <i>Yield rate</i> (Ton/Ha)
	TBM	TM	TTM TR			
(1)	(2)	(3)	(4)	(5)	(6)	(7)
1. Karet/ <i>Rubber</i>	1 082,80	10 628,50	30,80	11 742,10	12 623,14	1,1877
2. Kelapa Sawit/ <i>Palm Oil</i>	1 412,33	11 327,03	37,10	12 776,46	165 923,91	14,6485
3. Coklat <i>Cacao</i>	37,45	1 176,70	20,80	1 234,95	1 107,29	0,9410
4. Kelapa/ <i>Coconut</i>	96,10	2 026,95	3,25	2 126,30	2 506,45	1,2366
5. Pinang/ <i>Areca Nut</i>	38,10	248,70	2,15	288,95	465,41	1,8714
6. Kemiri/ <i>Candlenut</i>	1,10	62,60	4,00	67,70	66,68	1,0652
7. Pala/ <i>Nutmeg</i>	-	-	-	-	-	-
8. Aren/ <i>Palm Sugar</i>	5,50	45,70	-	51,20	14,61	0,3197
9. Jarak Pagar/ <i>Castor Oil</i>	-	-	-	-	-	-

Sumber : Dinas Pertanian Kabupaten Serdang Bedagai

Source : *Forestry and Smallholders Estate Service of Serdang Bedagai Regency*

5.4. Peternakan/Livestock

**Tabel** 5.4.1 Banyaknya Ternak Besar Kecil menurut Kecamatan dan Jenisnya, 2018  
*Number of Livestock Population by District and Type, 2018*

Kecamatan <i>District</i>	Sapi Perah <i>Milking Cow</i>	Sapi Potong <i>Slaughtering Cow</i>	Kerbau <i>Buffalo</i>
(1)	(2)	(3)	(4)
01. Kotarih	-	253	3
02. Silinda	-	241	3
03. Bintang Bayu	-	1 211	25
04. Dolok Masihul	-	7 654	28
05. Serbajadi	-	3 534	2
06. Sipispis	-	5 213	20
07. Dolok Merawan	-	5 683	-
08. Tebing Tinggi	-	2 993	31
09. Tebing Syahbandar	-	2055	6
10. Bandar Khalifah	-	1 374	5
11. Tanjung Beringin	-	430	4
12. Sei Rampah	-	2 746	9
13. Sei Bamban	-	388	4
14. Teluk Mengkudu	-	696	11
15. Perbaungan	-	2 241	339
16. Pegajahan	-	2 874	8
17. Pantai Cermin	82	4 917	132
Jumlah/ <i>Total</i>	82	44 503	630
2017	83	43 899	625

Sumber : Dinas Ketahanan Pangan Kabupaten Serdang Bedagai  
*Source : Executive Food Security Serdang Bedagai Regency*

Tabel 5.4.1 Lanjutan/*Continued*  
Table

Kecamatan <i>District</i>	Kambing <i>Goat</i>	Domba <i>Sheep</i>	Babi <i>Pig</i>
(1)	(5)	(6)	(7)
01. Kotarih	1 580	835	554
02. Silinda	1 170	792	1 001
03. Bintang Bayu	3 280	1 714	788
04. Dolok Masihul	4 934	4 604	3 373
05. Serbajadi	3 978	4 288	766
06. Sipispis	2 675	1 551	1 659
07. Dolok Merawan	7 007	1 308	2162
08. Tebing Tinggi	5 565	1 084	1 244
09. Tebing Syahbandar	7 977	936	3 034
10. Bandar Khalifah	770	466	1 379
11. Tanjung Beringin	1 728	220	206
12. Sei Rampah	7 873	1 752	607
13. Sei Baman	3 330	1 078	2 838
14. Teluk Mengkudu	2 361	2 462	1 162
15. Perbaungan	4635	8 638	2 357
16. Pegajahan	11 330	7 038	3 145
17. Pantai Cermin	11 967	10 676	5 828
<i>Jumlah/Total</i>	82 160	49 442	32 103
2017	82 351	52 385	31 598

Sumber : Dinas Ketahanan Pangan Kabupaten Serdang Bedagai  
Source : *Executive Food Security Serdang Bedagai Regency*

**Tabel 5.4.2** Banyaknya Ternak Unggas menurut Jenis Unggas dan Kecamatan, 2018  
*Number of Poultry Husbandry Population By Kind of Poultry and District, 2018*

Kecamatan <i>District</i>	Ayam Buras <i>Local Chicken</i>	Itik <i>Duck</i>	Ayam Ras/ <i>Pedigree Hen</i>	
			Petelur <i>Egg Layer</i>	Pedaging <i>Broiler</i>
(1)	(2)	(3)	(4)	(5)
01 Kotarih	48 700	138	-	62 961
02 Silinda	41 972	561	-	2 796
03 Bintang Bayu	82 406	18 247	-	25 091
04 Dolok Masihul	216 906	22 531	149 660	39 802
05 Serbajadi	81 902	357	8 926	95 764
06 Sipispis	194 914	478	-	83022
07 Dolok Merawan	115 331	799	7 127	85937
08 Tebing Tinggi	84 367	28 709	-	78 481
09 Tebing Syahbandar	41 491	28 580	18 047	144 943
10 Bandar Khalifah	81 345	31 181	-	36 971
11 Tanjung Beringin	53 440	21 362	71 758	74 550
12 Sei Rampah	111 640	2 192	109 912	260 315
13 Sei Baman	85 565	865	151 528	64 370
14 Teluk Mengkudu	71 914	16 097	-	87 401
15 Perbaungan	10032	38 404	76 117	456 155
16 Pegajahan	200 650	6 249	156 569	125 412
17 Pantai Cermin	485 626	64 164	420 302	701 555
Jumlah/ <i>Total</i>	2 008 201	280 914	1169946	2 425 526
2017	2 068 371	277 416	1 157 868	2 417 312

Sumber : Dinas Ketahanan Pangan Kabupaten Serdang Bedagai  
*Source : Executive Food Security Serdang Bedagai Regency*

**Tabel** 5.4.3 Banyaknya Benih yang Diinseminasi (Kawin Suntik) menurut Ras Sapi dan Kecamatan, 2018  
**Table** *Number Of Cow Inseminated (Mating Injection) by Species and District, 2018*

Kecamatan <i>District</i>	Sapi Aceh	Sapi Angus	Sapi Bali	Sapi Brahman	Sapi Fh
(1)	(2)	(3)	(4)	(5)	(6)
01 Kotarih	1	1	-	7	-
02 Silinda	-	-	-	-	-
03. Bintang Bayu	-	21	2	47	5
04. Dolok Masihul	3	27	59	312	1
05. Serbajadi	-	13	-	87	-
06. Sipispis	-	26	-	355	7
07. Dolok Merawan	-	12	-	75	17
08. Tebing Tinggi	-	48	12	184	3
09. Tebing Syahbandar	-	52	5	67	-
10. Bandar Khalifah	-	4	8	25	-
11. Tanjung Beringin	-	11	-	8	13
12. Sei Rampah	-	2	1	42	7
13. Sei Bamban	-	-	-	11	-
14. Teluk Mengkudu	1	1	-	43	6
15. Perbaungan	1	12	6	119	23
16. Pegajahan	-	39	1	66	-
17. Pantai Cermin	-	9	1	150	-
<i>Jumlah/Total</i>	6	278	95	1 598	82
2017	170	507	188	3 940	507

Sumber : Dinas Ketahanan Pangan Kabupaten Serdang Bedagai

Source : *Executive Food Security Serdang Bedagai Regency*

**Tabel 5.4.3 Lanjutan/Continued**  
**Table**

	Kecamatan <i>District</i>	Sapi Limosin	Sapi Madura	Sapi Ongol e	Sapi Simen tal	Jumlah <i>Total</i>
	(1)	(7)	(8)	(9)	(10)	(11)
01.	Kotarih	11	-	-	25	45
02.	Silinda	7	-	1	10	18
03.	Bintang Bayu	169	2	88	192	526
04.	Dolok Masihul	575	-	68	724	1 769
05.	Serbajadi	374	2	14	788	1 278
06.	Sipispis	420	-	205	377	1 390
07.	Dolok Merawan	65	-	7	81	257
08.	Tebing Tinggi	395	-	114	407	1 163
09.	Tebing Syahbandar	214	-	37	138	513
10.	Bandar Khalifah	76	-	47	97	257
11.	Tanjung Beringin	121	-	-	116	269
12.	Sei Rampah	451	-	-	422	925
13.	Sei Bamban	50	-	-	35	96
14.	Teluk Mengkudu	154	-	-	224	429
15.	Perbaungan	536	-	-	694	1 391
16.	Pegajahan	1 225	-	4	1 747	3 082
17.	Pantai Cermin	457	-	-	769	1 386
	<i>Jumlah/Total</i>	5 300	4	585	6 846	14 794
	2017	4 720	399	842	4 621	15 894

Sumber : Dinas Ketahanan Pangan Kabupaten Serdang Bedagai

Source : Executive Food Security Serdang Bedagai Regency



**Tabel 5.4.4** Jumlah Ternak Besar/Kecil yang Dipotong menurut Kecamatan dan Jenis Ternak, 2018  
*Number of Slaughtered Livestock by District and Kind of Livestock, 2018*

Kecamatan <i>District</i>	Sapi <i>Cow</i>	Kerbau <i>Buffalo</i>	Kambing Domba <i>Goat/Sheep</i>	Babi <i>Pig</i>	Domba <i>Sheep</i>
(1)	(2)	(3)	(4)	(5)	(6)
01. Kotarih	76	3	104	87	49
02. Silinda	59	3	89	60	36
03. Bintang Bayu	131	37	130	73	41
04. Dolok Masihul	383	25	355	87	251
05. Serbajadi	193	7	126	37	260
06. Sipispis	336	22	148	82	105
07. Dolok Merawan	182	-	134	58	74
08. Tebing Tinggi	319	37	253	99	175
09. Tebing Syahbandar	154	6	248	102	93
10. Bandar Khalifah	116	4	99	109	67
11. Tanjung Beringin	170	4	130	21	166
12. Sei Rampah	254	3	187	68	154
13. Sei Baman	140	13	186	60	159
14. Teluk Mengkudu	143	13	118	95	127
15. Perbaungan	517	493	722	43	1 521
16. Pegajahan	243	12	498	27	214
17. Pantai Cermin	458	126	201	303	266
<i>Jumlah/Total</i>	3 874	808	3 728	1 411	3 758
2017	8 023	107	6 034	2 097	6 712

Sumber : Dinas Ketahanan Pangan Kabupaten Serdang Bedagai

Source : *Executive Food Security Serdang Bedagai Regency*

**Tabel 5.4.5** Jumlah Produksi Daging Ternak dan Unggas menurut Jenis Ternak dan Kecamatan (kg), 2018  
*Number of Meat Livestock Production and Poultry by Kind of Livestock and District(kg), 2018*

Kecamatan <i>District</i>	Sapi <i>Cow</i>	Kerbau <i>Buffalo</i>	Kambing <i>Goat</i>	Babi <i>Pig</i>
(1)	(2)	(3)	(4)	(5)
01. Kotarih	9 410	-	1 040	3 620
02. Silinda	7 250	-	890	2 640
03. Bintang Bayu	16 270	360	1 300	3 240
04. Dolok Masihul	46 410	720	3 550	3 760
05. Serbajadi	23 410	360	1 260	1 640
06. Sipispis	40 370	360	1 480	3 480
07. Dolok Merawan	22 310	-	1 340	2 000
08. Tebing Tinggi	38 640	360	2 530	4 320
09. Tebing Syahbandar	18 770	-	2 480	4 600
10. Bandar Khalifah	14 220	120	990	4 760
11. Tanjung Beringin	20 520	-	1 300	3 160
12. Sei Rampah	30 930	-	1 870	3 040
13. Sei Baman	17 410	600	1 860	2 800
14. Teluk Mengkudu	17 510	120	1 180	4 240
15. Perbaungan	62 550	20 640	7220	1 760
16. Pegajahan	29 810	480	4 980	1 160
17. Pantai Cermin	54 250	3 000	2 010	13 080
<i>Jumlah/Total</i>	470 040	27 120	37 280	63 300
2017	642 390	2 358	105 642	76 980

Sumber : Dinas Ketahanan Pangan Kabupaten Serdang Bedagai  
*Source : Executive Food Security Serdang Bedagai Regency*

Tabel 5.4.5 Lanjutan/*Continued*  
Table

Kecamatan <i>District</i>	Ayam Buras <i>Local Chicken</i>	Ayam Ras Petelur <i>Egg Layer</i>	Itik <i>Duck</i>	Ayam Ras Pedaging <i>Broiler</i>
(1)	(6)	(7)	(8)	(9)
01. Kotarih	5 222	-	720	16 294
02. Silinda	6 489	-	1 445	3 725
03. Bintang Bayu	11 591	-	22 961	2 830
04. Dolok Masihul	27 639	20 102	26 624	10 592
05. Serbajadi	11 143	19 783	1 121	23 150
06. Sipispis	25 365	-	1 492	4 901
07. Dolok Merawan	16 823	2 418	1703	14426
08. Tebing Tinggi	13 211	-	33 148	14 408
09. Tebing Syahbandar	7 983	8 039	38 090	21 561
10. Bandar Khalifah	7 430	-	36 588	4 898
11. Tanjung Beringin	8 823	8 867	24476	9 540
12. Sei Rampah	11 994	16 219	3 145	71 435
13. Sei Baman	11 614	27 133	1 835	16 451
14. Teluk Mengkudu	8 625	-	18 043	12 298
15. Perbaungan	10 985	21 680	42 211	115 817
16. Pegajahan	25 697	20 412	7 822	22 027
17. Pantai Cermin	24 398	100 905	70 763	168 976
<i>Jumlah/Total</i>	235 032	245 558	332 187	533 329
2017	195 029	275 204	70 104	369 617

Sumber : Dinas Ketahanan Pangan Kabupaten Serdang Bedagai  
Source : *Executive Food Security Serdang Bedagai Regency*

**Tabel 5.4.6** Banyaknya Ternak Besar dan Kecil Bantuan Pemerintah Menurut Jenis Ternak dan Kecamatan, 2018  
*Number of Large and Small Cattle As Government Aid Programmes by Kind of Livestock and District, 2018*

Kecamatan <i>District</i>	Sapi <i>Cow</i>	Sapi Potong <i>Slaughtering Cow</i>	Kerbau Banpres <i>Buffalo</i>	Domba <i>Sheep</i>	Itik <i>Duck</i>	Ayam Buras <i>Local Chicken</i>
(1)	(2)	(3)	(4)	(5)	(6)	(7)
01. Kotarih	-	-	-	-	-	-
02. Silinda	-	-	-	-	-	-
03. Bintang Bayu	-	-	-	-	-	-
04. Dolok Masihul	60	-	-	20	-	-
05. Serbajadi	-	-	-	-	-	-
06. Sipispis	-	-	-	-	-	-
07. Dolok Merawan	-	-	-	-	-	-
08. Tebing Tinggi	16	-	-	-	-	-
09. Tebing Syahbandar	-	-	-	-	-	-
10. Bandar Khalifah	-	-	-	-	-	-
11. Tanjung Beringin	-	-	-	-	-	-
12. Sei Rampah	-	-	-	-	-	-
13. Sei Baman	8	-	-	-	-	-
14. Teluk Mengkudu	8	-	-	-	400	-
15. Perbaungan	8	-	-	20	-	-
16. Pegajahan	8	-	-	-	-	-
17. Pantai Cermin	-	-	-	-	-	-
Jumlah/ <i>Total</i>	108	-	-	40	400	-
2017	-	-	-	48	1 200	-

Sumber : Dinas Ketahanan Pangan Kabupaten Serdang Bedagai

Source : *Executive Food Security Serdang Bedagai Regency*

**Tabel 5.4.7** Pelaksanaan Vaksinasi di Kabupaten Serdang Bedagai (Kali), 2018  
*Number of Vaccination by District in Serdang Bedagai Regency (Times), 2018*

Kecamatan <i>District</i>	S E <i>S E</i>	N D <i>N D</i>	Rabies <i>Rabies</i>	Ai <i>Avian Influenza</i>	Hog <i>Cholera</i>
(1)	(2)	(3)	(4)	(5)	(6)
01. Kotarih	-	-	-	-	-
02. Silinda	-	-	-	-	-
03. Bintang Bayu	-	-	-	-	-
04. Dolok Masihul	100	-	-	-	-
05. Serbajadi	-	-	-	-	-
06. Sipispis	-	-	-	-	-
07. Dolok Merawan	-	-	-	-	-
08. Tebing Tinggi	-	-	-	-	-
09. Tebing Syahbandar	-	-	-	-	-
10. Bandar Khalifah	-	-	-	-	-
11. Tanjung Beringin	-	-	-	-	-
12. Sei Rampah	-	1 500	-	1 500	-
13. Sei Baman	-	1 500	-	1 500	300
14. Teluk Mengkudu	-	-	-	-	-
15. Perbaungan	400	1 000	-	1 000	300
16. Pegajahan	200	-	-	-	-
17. Pantai Cermin	300	-	-	-	400
Jumlah/ <i>Total</i>	1 000	4 000	-	4 000	1 000
2017	1 000	-	1 500	-	-

Sumber : Dinas Ketahanan Pangan Kabupaten Serdang Bedagai

Source : *Executive Food Security Serdang Bedagai Regency*

**5.5. Perikanan/Fishery**

**Tabel 5.5.1** Jumlah Nelayan di Kabupaten Serdang Bedagai menurut Kecamatan, 2018  
*Number of Fishermen Household in Serdang Bedagai Regency by District, 2018*

Kecamatan <i>District</i>	Waktu Penuh <i>Full Time</i>	Sambilan <i>Part Time</i>	Jumlah <i>Total</i>
(1)	(2)	(3)	(4)
01. Kotarih	-	-	-
02. Silinda	-	-	-
03. Bintang Bayu	-	-	-
04. Dolok Masihul	-	-	-
05. Serbajadi	-	-	-
06. Sipispis	-	-	-
07. Dolok Merawan	-	-	-
08. Tebing Tinggi	-	-	-
09. Tebing Syahbandar	-	-	-
10. Bandar Khalifah	525	649	1 174
11. Tanjung Beringin	4 585	873	5 458
12. Sei Rampah	130	30	160
13. Sei Bamban	-	-	-
14. Teluk Mengkudu	2 189	301	2 490
15. Perbaungan	125	21	146
16. Pegajahan	-	-	-
17. Pantai Cermin	1 582	420	2 002
<b>Jumlah/Total</b>	<b>9 136</b>	<b>2 294</b>	<b>11 430</b>
<b>2017</b>	<b>9 844</b>	<b>2 988</b>	<b>12 832</b>

Sumber : Dinas Kelautan dan Perikanan Kabupaten Serdang Bedagai

Source : *Marine and Fisheries Office of Serdang Bedagai Regency*

**Tabel 5.5.2** Luas Areal Perikanan Budidaya menurut Kecamatan di Kabupaten Serdang Bedagai, 2018  
*Fish Breeding Area by District in Serdang Bedagai Regency, 2018*

Kecamatan <i>District</i>	Air Tawar		Air Payau	
	Luas Potensi (Ha)	Luas Produktif (Ha)	Luas Potensi (Ha)	Luas Produktif (Ha)
(1)	(2)	(3)	(4)	(5)
01. Kotarih	300	4	-	-
02. Silinda	115	12	-	-
03. Bintang Bayu	208	17	-	-
04. Dolok Masihul	512	25	-	-
05. Serbajadi	481	30	-	-
06. Sipispis	260	20	-	-
07. Dolok Merawan	140	25	-	-
08. Tebing Tinggi	475	36	-	-
09. Tebing Syahbandar	315	35	-	-
10. Bandar Khalifah	126	12	716,9	304
11. Tanjung Beringin	25	7	1 037	54
12. Sei Rampah	883	15	1	0,5
13. Sei Bamban	915	18	-	-
14. Teluk Mengkudu	105	8	397,2	250
15. Perbaungan	925	53,5	64,5	33
16. Pegajahan	227	22	-	-
17. Pantai Cermin	280	16	851,5	502
<i>Jumlah/Total</i>	6 292	355	3 068,1	1 143,5
2017	6 239	340	3 066,4	1 104

Sumber : Dinas Kelautan Dan Perikanan Kabupaten Serdang Bedagai

Source : *Marine and Fisheries Office of Serdang Bedagai Regency*

**Tabel 5.5.3** Produksi Budidaya Air Tawar menurut Kecamatan Di Kabupaten Serdang Bedagai, 2018  
*Freshwater Aquaculture Production by District in Serdang Bedagai Regency, 2018*

Kecamatan <i>District</i>	Produksi Per Komoditi (Ton) <i>Production Per Commodity (Ton)</i>					Jumlah <i>Total</i>
	Lele	Gurame	Mas	Nila	Patin	
(1)	(2)	(3)	(4)	(5)	(6)	(7)
01. Kotarih	2	1	1	2	-	6
02. Silinda	19	-	20	3	-	42
03. Bintang Bayu	123	14	41	82	-	260
04. Dolok Masihul	274	10	-	118	48	450
05. Serbajadi	486	12	12	99	20	629
06. Sipispis	194	-	12	36	-	242
07. Dolok Merawan	87	-	121	147	-	355
08. Tebing Tinggi	8 006	6	-	11	34	8057
09. Tebing Syahbandar	1 152	-	576	576	-	2304
10. Bandar Khalifah	79	-	-	53	-	132
11. Tanjung Beringin	129	13	19	32	10	203
12. Sei Rampah	177	133	-	89	52	451
13. Sei Bamban	250	18	-	89	-	357
14. Teluk Mengkudu	179	-	-	8	-	187
15. Perbaungan	1 179	848	-	352	3 942	6321
16. Pegajahan	947	138	-	93	208	1386
17. Pantai Cermin	1 570	60	-	82	102	1814
<i>Jumlah/Total</i>	14 853	1 253	802	1 872	4 416	23 196
2017	23 446	1 657	53	692,5	1 922,5	27 771

Sumber : Dinas Kelautan Dan Perikanan Kabupaten Serdang Bedagai

Source : Marine and Fisheries Office of Serdang Bedagai Regency



**Tabel** 5.5.4 Produksi Budidaya Air Payau menurut Kecamatan di Kabupaten Serdang Bedagai, 2018  
**Table** *Brackish Water Aquaculture Production by District in Serdang Bedagai Regency, 2018*

Kecamatan <i>District</i>	Produksi Per Komoditi (Ton) <i>Production Per Commodity (Ton)</i>				
	U. Windu	U. Vaname	Kerapu	Kakap	Bandeng
(1)	(2)	(3)	(4)	(5)	(6)
01. Kotarih	-	-	-	-	-
02. Silinda	-	-	-	-	-
03. Bintang Bayu	-	-	-	-	-
04. Dolok Masihul	-	-	-	-	-
05. Serbajadi	-	-	-	-	-
06. Sipispis	-	-	-	-	-
07. Dolok Merawan	-	-	-	-	-
08. Tebing Tinggi	-	-	-	-	-
09. Tebing Syahbandar	-	-	-	-	-
10. Bandar Khalifah	-	132	-	-	-
11. Tanjung Beringin	-	453	-	-	-
12. Sei Rampah	-	22	-	-	-
13. Sei Baman	-	-	-	-	-
14. Teluk Mengkudu	-	7164	-	-	-
15. Perbaungan	-	276	-	-	1
16. Pegajahan	-	-	-	-	-
17. Pantai Cermin	18	6417	-	3	-
<i>Jumlah/Total</i>	18	14 464	-	3	1
2017	98	9 355	85	98	109

Sumber : Dinas Kelautan Dan Perikanan Kabupaten Serdang Bedagai

Source : *Marine and Fisheries Office of Serdang Bedagai Regency*

**Tabel 5.5.4** Lanjutan  
*Table*

Kecamatan <i>District</i>	Produksi Per Komoditi (Ton)		Jumlah
	Kepiting	Kerang	
(1)	(7)	(8)	(9)
01. Kotarih	-	-	-
02. Silinda	-	-	-
03. Bintang Bayu	-	-	-
04. Dolok Masihul	-	-	-
05. Serbajadi	-	-	-
06. Sipispis	-	-	-
07. Dolok Merawan	-	-	-
08. Tebing Tinggi	-	-	-
09. Tebing Syahbandar	-	-	-
10. Bandar Khalifah	-	108	240
11. Tanjung Beringin	-	-	453
12. Sei Rampah	-	-	22
13. Sei Bamban	-	-	-
14. Teluk Mengkudu	-	-	7 164
15. Perbaungan	-	-	277
16. Pegajahan	-	-	-
17. Pantai Cermin	73	-	6 511
<i>Jumlah/Total</i>	73	108	14 559
2017	209	128	10 082

Sumber : Dinas Kelautan Dan Perikanan Kabupaten Serdang Bedagai  
*Source : Marine and Fisheries Office of Serdang Bedagai Regency*

**Tabel 5.5.5** Luas Potensi, Produktif, dan RTP Budidaya Air Tawar dan Air Payau menurut Kecamatan di Kabupaten Serdang Bedagai, 2018

*Potential Land, Productive, and RTP Cultured Freshwater and Brackish Water by District in Serdang Bedagai Regency, 2018*

Kecamatan <i>District</i>	Potensi(Ha)		Produktif (Ha)		RTP	
	Budidaya Air Tawar	Budidaya Air Payau	Budidaya Air Tawar	Budidaya Air Payau	Budidaya Air Tawar	Budidaya Air Payau
(1)	(2)	(3)	(4)	(5)	(6)	(7)
01. Kotarih	300	-	4	-	20	-
02. Silinda	115	-	12	-	90	-
03. Bintang Bayu	208	-	17	-	128	-
04. Dolok Masihul	512	-	25	-	220	-
05. Serbajadi	481	-	30	-	230	-
06. Sipispis	260	-	20	-	190	-
07. Dolok Merawan	140	-	25	-	80	-
08. Tebing Tinggi	475	-	36	-	890	-
09. Tebing Syahbandar	315	-	35	-	420	-
10. Bandar Khalifah	126	716.2	12	304	170	40
11. Tanjung Beringin	25	1037	6.5	54	192	40
12. Sei Rampah	883	1	15	0.5	84	2
13. Sei Bamban	915	-	18	-	202	-
14. Teluk Mengkudu	105	397.2	8	250	350	145
15. Perbaungan	925	64.5	53.5	33	896	20
16. Pegajahan	227	-	22	-	240	-
17. Pantai Cermin	280	851.5	16	502	174	45
<i>Jumlah/Total</i>	6292	3067.4	355	1143.5	4576	292
2017	6 292	3 066,4	331	1 104	2 013	459

**Tabel 5.5.6** Banyaknya Alat-Alat Penangkap Ikan menurut Jenis dan Kecamatan , 2018  
*Number of Marine Fishing Gear by Type and District, 2018*

Kecamatan <i>District</i>	Purse Saine	GillNet	Tramm el Net	Line Fishing	Trap	Seine Net
(1)	(2)	(3)	(4)	(5)	(6)	(7)
01. Kotarih	-	-	-	-	-	-
02. Silinda	-	-	-	-	-	-
03. Bintang Bayu	-	-	-	-	-	-
04. Dolok Masihul	-	-	-	-	-	-
05. Serbajadi	-	-	-	-	-	-
06. Sipispis	-	-	-	-	-	-
07. Dolok Merawan	-	-	-	-	-	-
08. Tebing Tinggi	-	-	-	-	-	-
09. Tebing Syahbandar	-	-	-	-	-	-
10. Bandar Khalifah	-	428	-	88	103	13
11. Tanjung Beringin	-	783	-	1 300	80	-
12. Sei Rampah	-	-	-	-	-	-
13. Sei Baman	-	-	-	-	-	-
14. Teluk Mengkudu	-	150	-	-	-	-
15. Perbaungan	-	661	-	-	65	8
16. Pegajahan	-	-	-	-	-	-
17. Pantai Cermin	-	2 118	-	-	-	-
<i>Jumlah/Total</i>	-	4 140	-	1 388	248	21
2017	32	2811	-	509	601	91

Tabel 5.5.6 Lanjutan/*Continued*  
*Table*

	Kecamatan <i>District</i>	<i>Dredges</i>	<i>Rawai</i>	Jumlah <i>Total</i>
	(1)	(8)	(9)	(10)
01.	Kotarih	-	-	-
02.	Silinda	-	-	-
03.	Bintang Bayu	-	-	-
04.	Dolok Masihul	-	-	-
05.	Serbajadi	-	-	-
06.	Sipispis	-	-	-
07.	Dolok Merawan	-	-	-
08.	Tebing Tinggi	-	-	-
09.	Tebing Syahbandar	-	-	-
10.	Bandar Khalifah	8	-	640
11.	Tanjung Beringin	41	-	2 284
12.	Sei Rampah	150	-	107
13.	Sei Bamban	-	-	-
14.	Teluk Mengkudu	-	98	150
15.	Perbaungan	-	119	853
16.	Pegajahan	-	-	-
17.	Pantai Cermin	-	373	2 118
	<i>Jumlah/Total</i>	199	590	6 666
	2017	151	2	4 197

Sumber : Dinas Kelautan Dan Perikanan Kabupaten Serdang Bedagai

Source : *Marine and Fisheries Office of Serdang Bedagai Regency*

**Tabel 5.5.7** Banyaknya Perahu/Kapal Penangkap Ikan menurut Kecamatan di Kabupaten Serdang Bedagai, 2018  
*Number of Marine Fishing Boat by District in Serdang Bedagai regency, 2018*

Kecamatan <i>District</i>	Perahu Tanpa Motor ( <i>Non Powered Boat</i> )	Perahu Motor Tempel ( <i>Outboard motor boats</i> )	Perahu Kapal Bermotor <i>Power Boat (GT- Gross Tonage)</i>				Jumlah Total
			< 5	5 - 10	10-20	20 - 30	
(1)	(2)	(3)	(4)	(5)	(6)	(7)	(8)
01. Kotarih	-	-	-	-	-	-	-
02. Silinda	-	-	-	-	-	-	-
03. Bintang Bayu	-	-	-	-	-	-	-
04. Dolok Masihul	-	-	-	-	-	-	-
05. Serbajadi	-	-	-	-	-	-	-
06. Sipispis	-	-	-	-	-	-	-
07. Dolok Merawan	-	-	-	-	-	-	-
08. Tebing Tinggi	-	-	-	-	-	-	-
09. Tebing Syahbandar	-	-	-	-	-	-	-
10. Bandar Khalifah	25	-	150	-	-	-	175
11. Tanjung Beringin	15	29	120	328	17	5	514
12. Sei Rampah	-	-	40	2	-	-	42
13. Sei Bamban	-	-	-	-	-	-	-
14. Teluk Mengkudu	10	-	730	50	4	-	794
15. Perbaungan	8	-	115	-	-	-	123
16. Pegajahan	-	-	-	-	-	-	-
17. Pantai Cermin	12	-	1 232	2	-	-	1 246
<i>Jumlah/Total</i>	70	29	2 387	382	21	5	2 894
2017	407	17	1 797	234	28	18	2 501

Sumber : Dinas Kelautan Dan Perikanan Kabupaten Serdang Bedagai

Source : Marine and Fisheries Office of Serdang Bedagai Regency

**Tabel 5.5.8** Produksi Perikanan menurut Daerah Perairan dan Kecamatan, 2018 (Ton)  
*Fish Production by Catching Area and District, 2018 (Ton)*

Kecamatan <i>District</i>	Perikanan Budidaya			Perikanan Tangkap Hasil Laut
	Air Payau <i>Brackish Water Fond</i>	Air Tawar <i>Fresh Water Fond</i>	Perairan Umum <i>Open Water</i>	
(1)	(2)	(3)	(4)	(5)
01. Kotarih	-	6	-	-
02. Silinda	-	42	-	-
03. Bintang Bayu	-	260	-	-
04. Dolok Masihul	-	450	-	-
05. Serbajadi	-	629	-	-
06. Sipispis	-	242	-	-
07. Dolok Merawan	-	355	-	-
08. Tebing Tinggi	-	8057	-	-
09. T. Syahbandar	-	2304	-	-
10. Bandar Khalifah	132	132	-	108
11. Tanjung Beringin	453	203	-	-
12. Sei Rampah	22	451	-	-
13. Sei Bambi	-	357	-	-
14. Teluk Mengkudu	7 164	187	-	-
15. Perbaungan	277	6321	-	-
16. Pegajahan	-	1386	-	-
17. Pantai Cermin	6 511	1814	-	-
<i>Jumlah/Total</i>	14 559	23 196	-	108
2017	10 082	27 771	-	23 122

Sumber : Dinas Kelautan Dan Perikanan Kabupaten Serdang Bedagai

Source : *Marine and Fisheries Office of Serdang Bedagai Regency*

**Tabel 5.5.9** Jumlah Produksi dan Pemasaran Ikan Air Laut dan Sejenisnya per Kecamatan di Kabupaten Serdang Bedagai, 2018  
*Number of Production and Sea Water Fish Marketing by District in Serdang Bedagai Regency, 2018*

Kecamatan <i>District</i>	Jumlah Produksi <i>Total Production</i> (Ton/tahun)	Pemasaran/ <i>Marketing</i>	
		Dalam Daerah (ton)	Luar Daerah (ton)
(1)	(2)	(3)	(4)
01. Kotarih	-	-	-
02. Silinda	-	-	-
03. Bintang Bayu	-	-	-
04. Dolok Masihul	-	-	-
05. Serbajadi	-	-	-
06. Sipispis	-	-	-
07. Dolok Merawan	-	-	-
08. Tebing Tinggi	-	-	-
09. Tebing Syahbandar	-	-	-
10. Bandar Khalifah	3 958	1 187,5	2 770,9
11. Tanjung Beringin	8 912	2 673,6	6 238,4
12. Sei Rampah	41	12,4	29
13. Sei Baman	-	-	-
14. Teluk Mengkudu	5 752	1 725,7	4 026,6
15. Perbaungan	140	42,1	98,3
16. Pegajahan	-	-	-
17. Pantai Cermin	5 064	1 519,2	3 544,9
Jumlah/Total	23 867	7 160,5	16 708,1
2017	23 122	6 936,6	16 185,4

Sumber : Dinas Kelautan Dan Perikanan Kabupaten Serdang Bedagai

Source : *Marine and Fisheries Office of Serdang Bedagai Regency*



**Tabel** 5.5.10 Jumlah Produksi Pengolahan Perikanan menurut Kecamatan di Kabupaten Serdang Bedagai, 2018  
*Number of Processing Production Fishery by District in Serdang Bedagai Regency, 2018*

Kecamatan <i>District</i>	Jumlah Pengusaha <i>Number of Entrepreneur</i>	Produksi <i>Production</i> (Kg)	Nilai Produksi <i>Production Value</i> (Rp) 000
(1)	(2)	(3)	(4)
01. Kotarih	-	-	-
02. Silinda	-	-	-
03. Bintang Bayu	-	-	-
04. Dolok Masihul	2	2 000	100 000
05. Serbajadi	-	-	-
06. Sipispis	-	-	-
07. Dolok Merawan	-	-	-
08. Tebing Tinggi	4	4 250	247 500
09. Tebing Syahbandar	-	-	-
10. Bandar Khalifah	7	476 700	23 835 000
11. Tanjung Beringin	10	118 240	5 912 000
12. Sei Rampah	2	4 500	225 000
13. Sei Baman	-	-	-
14. Teluk Mengkudu	21	655 240	32 771 000
15. Perbaungan	9	506 030	41 051 500
16. Pegajahan	-	-	-
17. Pantai Cermin	16	436 500	21 820 000
<i>Jumlah/Total</i>	71	2 203 460	125 962 000
2017	66	2 145 600	41 107 000

Sumber : Dinas Kelautan Dan Perikanan Kabupaten Serdang Bedagai

Source : *Marine and Fisheries Office of Serdang Bedagai Regency*

5.6. Kehutanan/*Forestry*

**Tabel** 5.6.1 Luas Daerah Berhutan dan Daerah Tandus/Kritis menurut  
**Table** Kecamatan, 2018 (Ha)  
*Forestry Area and Barren Area by District, 2018 (Ha)*

	Kecamatan <i>District</i>	Luas Daerah Berhutan <i>Forestry Area (Ha)</i>	Luas Daerah Tandus/Kritis <i>Barren Area(Ha)</i>
	(1)	(2)	(3)
01.	Pantai Cermin	90,00	-
02.	Perbaungan	80,00	-
03.	Teluk Mengkudu	60,00	-
04.	Tanjung Beringin	24,00	-
05.	Bandar Khalifah	450,00	-
06.	Sipispis	630,00	-
07.	Bintang Bayu	-	-
08.	Kotarih	-	-
09.	Silinda	-	-
10.	Dolok Masihul	-	-
11.	Pegajahan	-	-
12.	Serbajadi	-	-
13.	Sei Rampah	-	-
14.	Sei Baman	-	-
15.	Tebing Tinggi	-	-
16.	Tebing Syahbandar	-	-
17.	Dolok Merawan	-	-
	<i>Jumlah/Total</i>	1 334,00	-
	2017	1 334,00	-

Sumber : Dinas Lingkungan Hidup Kabupaten Serdang Bedagai

Source : *Living Environment Office of Serdang Bedagai Regency*

**Tabel 5.6.2** Luas Hutan Lindung, Hutan Produksi Terbatas, dan Hutan Produksi menurut Kecamatan, 2018 (Ha)  
*Protection Forest Area, Limited Production Forest, and Production Forest by District, 2018 (Ha)*

Kecamatan <i>District</i>	Hutan Lindung <i>Protection</i>	Hutan Produksi Terbatas <i>Limited Product</i>	HPA/Suaka <i>Reservation</i>	Hutan Produksi <i>Production</i>
(1)	(2)	(3)	(4)	(5)
01. Pantai Cermin	860,00	-	-	-
02. Perbaungan	105,00	-	-	-
03. Teluk Mengkudu	550,00	-	-	-
04. Tanjung Beringin	230,00	-	-	-
05. Bandar Khalifah	760,00	-	-	-
06. Sipispis	3 026,00	-	-	-
07. Bintang Bayu	-	-	-	1 186,00
08. Kotarih	-	-	-	2 900,00
09. Silinda	-	-	-	-
10. Dolok Masihul	-	-	-	-
11. Pegajahan	-	-	-	-
12. Serbajadi	-	-	-	-
13. Sei Rampah	-	-	-	-
14. Sei Bamban	-	-	-	-
15. Tebing Tinggi	-	-	-	-
16. Tebing Syahbandar	-	-	-	-
17. Dolok Merawan	-	-	-	-
<b>Jumlah/Total</b>	<b>5 534,00</b>	<b>65,00</b>	<b>-</b>	<b>4 086,00</b>
2017	5 534,00	65,00	-	4 086,00
2016	5 534,00	65,00	-	4 086,00

Sumber : Dinas Lingkungan Hidup Kabupaten Serdang Bedagai

Source : *Living Environment Office of Serdang Bedagai Regency*

**5.7. Ketahanan Pangan/Food Security**

**Tabel** 5.7.1 Kegiatan Stabilisasi Harga Komoditas Primer Melalui  
**Table** DPM-LUEP (Dana Penguatan Modal–Lembaga Usaha  
Ekonomi Pedesaan), 2016-2018  
*Primary Commodity Price Stabilization Activity by DPM-  
LUEP, 2016-2018*

Kecamatan <i>District</i>	Tahun/Year		
	2016	2017	2018
(1)	(2)	(3)	(4)
01. Kotarih	-	-	-
02. Silinda	-	-	-
03. Bintang Bayu	-	-	-
04. Dolok Masihul	1	1	1
05. Serbajadi	-	-	-
06. Sipispis	-	-	-
07. Dolok Merawan	-	-	-
08. Tebing Tinggi	-	-	-
09. Tebing Syahbandar	-	-	-
10. Bandar Khalipah	-	-	-
11. Tanjung Beringin	-	-	-
12. Sei Rampah	-	-	-
13. Sei Baman	-	-	-
14. Teluk Mengkudu	-	-	-
15. Perbaungan	-	-	-
16. Pegajahan	1	1	1
17. Pantai Cermin	-	-	-

Sumber : Dinas Ketahanan Pangan Kabupaten Serdang Bedagai  
*Source : Executive Food Security Serdang Bedagai Regency*

Ket: Dana LUEP Jagung adalah dana bergulir yang dimutasi setiap tahun antar desa di Kecamatan Dolok Masihul dan Kecamatan Pegajahan

**Tabel 5.7.2** Kegiatan Pengembangan Cadangan Pangan Pemerintah dan Masyarakat (Pengadaan Prasarana Infrastruktur Daerah Sentra Pangan), 2016–2018

*Development activities of Food Reserve the Government and the Community (Infrastructure Facility Procurement Regional Center for Food), 2016-2018*

Kecamatan District	2016		2017		2018	
	Lantai Jemur	Gedung Lumbung	Lantai Jemur	Gedung Lumbung	Lantai Jemur	Gedung Lumbung
(1)	(2)	(3)	(4)	(5)	(6)	(7)
01. Kotarih	-	-	-	-	-	-
02. Silinda	-	-	-	-	-	-
03. Bintang Bayu	-	-	-	-	-	-
04. Dolok Masihul	6	6	6	6	6	6
05. Serbajadi	2	2	2	2	3	3
06. Sipispis	-	-	-	-	-	-
07. Dolok Merawan	-	-	-	-	-	-
08. Tebing Tinggi	1	3	1	3	1	1
09. Tebing Syahbandar	1	1	1	1	1	1
10. Bandar Khalipah	3	3	3	3	3	3
11. Tanjung Beringin	5	5	5	5	6	6
12. Sei Rampah	4	6	4	6	4	6
13. Sei Bamban	10	12	10	12	10	12
14. Teluk Mengkudu	6	6	6	6	6	6
15. Perbaungan	5	5	5	5	5	5
16. Pegajahan	2	3	2	3	2	3
17. Pantai Cermin	5	5	5	5	5	5
<i>Jumlah/Total</i>	50	57	50	57	52	57

Sumber : Dinas Ketahanan Pangan Kabupaten Serdang Bedagai

Source : Executive Food Security Serdang Bedagai Regency

**Tabel 5.7.3** Daftar Gabungan Kelompok Tani (Gapoktan) dan Kelompok Tani (Poktan) serta Kelas Kelompok di Kabupaten Serdang Bedagai, 2018  
*Combined List of Farmers Group (Gapoktan) and Farmers Group (Poktan) and Group Classes in Serdang Bedagai Regency, 2018*

Kecamatan <i>District</i>	Jumlah Gapoktan	Jumlah Kel. Tani	Kelas Kelompok/ <i>Group Classes</i>				Jumlah <i>Total</i>
			Pemula	Lanjut	Madya	Utama	
(1)	(2)	(3)	(4)	(5)	(6)	(7)	(8)
01. Kotarih	8	28	27	1	-	-	28
02. Silinda	6	35	26	9	-	-	35
03. Bintang Bayu	7	45	4	1	-	-	45
04. Dolok Masihul	22	160	88	62	10	-	160
05. Serbajadi	9	64	41	14	9	-	64
06. Sipispis	18	64	60	4	-	-	64
07. Dolok Merawan	5	33	30	4	1	-	34
08. Tebing Tinggi	13	129	121	7	1	-	129
09. Tebing Syahbandar	9	59	52	5	2	-	59
10. Bandar Khalipah	5	87	74	12	1	-	87
11. Tanjung Beringin	8	86	75	11	-	-	87
12. Sei Rampah	10	96	84	11	1	-	96
13. Sei Bamban	8	127	107	13	5	-	125
14. Teluk Mengkudu	11	99	88	10	1	-	99
15. Perbaungan	19	168	148	18	2	-	168
16. Pegajahan	7	85	74	9	2	-	85
17. Pantai Cermin	12	161	141	19	1	-	161
<i>Jumlah/Total</i>	177	1 526	1 240	210	36	-	1 526
2017	177	1 526	1 240	210	36	-	1 526

Sumber : Dinas Ketahanan Pangan Kabupaten Serdang Bedagai

Source : *Executive Food Security Serdang Bedagai Regency*

**Tabel** 5.7.4 Data Penyuluh Pertanian Kabupaten Serdang Bedagai Menurut Kecamatan, 2018  
*Data Investigator of Agriculture in Serdang Bedagai Regency by District, 2018*

Tempat Tugas <i>Job Place</i>	Kecamatan <i>District</i>	Jabatan (Orang)					Status Kepegawaian (Orang)
		Ka. BP3K	KJF	PPL	PNS	THL-TB	
(1)	(2)	(3)	(4)	(5)	(6)	(7)	
1. BP3K Sei Rejo		1	2	-	3	-	
	Sei Rampah	-	-	8	-	7	
	Sei Bambi	-	-	9	1	7	
	Teluk Mengkudu	-	-	7	1	6	
2. BP3K Pematang Sijonam			1	2	-	3	
	Perbaungan	-	-	16	2	14	
	Pegajahan	-	-	7	1	6	
	Pantai Cermin	-	-	10	5	5	

**Tabel 5.7.4** Lanjutan/*Continued*  
*Table*

Tempat Tugas <i>Job Place</i>	Kecamatan <i>District</i>	Jabatan (Orang)			Status Kepegawaian (Orang)	
		Ka. BP3K	KJF	PPL	PNS	THL-TB
(1)	(2)	(3)	(4)	(5)	(6)	(7)
3. BP3K Berohol		1	2	-	3	-
	Sipispis	-	-	5	1	4
	Dolok					
	Merawan	-	-	2	1	1
	Tebing					
	Tinggi	-	-	7	3	4
	Tebing					
	Syahbandar	-	-	2	-	2



**Tabel** 5.7.4 Lanjutan/*Continued*  
*Table*

Tempat Tugas <i>Job Place</i>	Kecamatan <i>District</i>	Jabatan (Orang)			Status Kepegawaian (Orang)	
		Ka. BP3K	KJF	PPL	PNS	THL-TB
(1)	(2)	(3)	(4)	(5)	(6)	(7)
4. BP3K Dolok Masihul		1	2	-	3	-
	Dolok Masihul	-	-	14	1	12
	Bintang Bayu	-	-	5	2	3
5. BP3K Serbajadi		1	1	-	2	-
	Serbajadi	-	-	6	-	6
	Kotarih	-	-	3	1	2
	Silinda	-	-	3	2	1

**Tabel 5.7.4** Lanjutan/*Continued*  
*Table*

Tempat Tugas <i>Job Place</i>	Kecamatan <i>District</i>	Jabatan (Orang)			Status Kepegawaian (Orang)	
		Ka. BP3K	KJF	PPL	PNS	THL-TB
(1)	(2)	(3)	(4)	(5)	(6)	(7)
5. BP3K Tanjung Beringin		1	2	-	3	-
	Tanjung Beringin	-	-	7	-	7
	Bandar Khalipah	-	-	4	3	1
6. KJF Kabupaten		-	4	-	4	-
<b>Jumlah/Total</b>		6	15	114	47	85
2017		6	15	114	47	85
2016		6	13	130	34	110

Sumber : Dinas Ketahanan Pangan Kabupaten Serdang Bedagai  
*Source : Executive Food Security Serdang Bedagai Regency*

**Tabel 5.7.5** Kegiatan PLDPM (Dana Penguatan Lembaga Distribusi Pangan Masyarakat) (Rupiah), 2017-2018  
*PLDM Activity (Rupiah), 2017-2018*

Kecamatan <i>District</i>	Desa	Gapoktan	Tahun	
			2017	2018
(1)	(2)	(3)	(4)	(5)
01. Kotarih	-	-	-	-
02. Silinda	-	-	-	-
03. Bintang Bayu	-	-	-	-
04. Dolok Masihul	-	-	-	-
05. Serbajadi	Pulau Gambar	Sahabat Tani	2	2
	Pulau Tagor	Bangun Mandiri	-	-
06. Sipispis	-	-	-	-
07. Dolok Merawan	-	-	-	-
08. Tebing Tinggi	Paya Lombang	Sumber Makmur	1	1
09. Tebing Syahbandar	-	-	-	-
10. Bandar Khalipah	-	-	-	-
11. Tanjung Beringin	Mangga Dua	Sri Sunama	1	1

**Tabel 5.7.5** Lanjutan/*Continued*  
*Table*

Kecamatan <i>District</i>	Desa	Gapoktan	Tahun	
			2017	2018
(1)	(2)	(3)	(4)	(5)
12. Sei Rampah	Pem. Pelintahan Pmt. Ganjang	Harapan Mekar Tani	3	3
13. Sei Bamban	Silau Rakyat Sei Belutu	Sehati Dosroha	1	1
14. Teluk Mengkudu	Pmt Setrak	Sri Karya	1	1
15. Perbaungan	Melati II Lidah Tanah	Melati Jaya/ Maju Bersama	1 2	1 2
16. Pegajahan	Bingkat	Sukamaju	1	1
17. Pantai Cermin	-	-	-	-
<i>Jumlah/Total</i>			13	13

Sumber : Dinas Ketahanan Pangan Kabupaten Serdang Bedagai  
*Source : Executive Food Security Serdang Bedagai Regency*



# PERINDUSTRIAN DAN ENERGI

*Industry and Energy*

## BAB

*Chapter*

# 06

AIR YANG  
DISALURKAN  
PDAM SEBANYAK  
583.838 m<sup>3</sup>



Jumlah Pelanggan,  
Volume dan  
Nilai Air Bersih  
yang Disalurkan  
di Kabupaten  
Serdang Bedagai

# 2018

**2.539**  
Total  
Pelanggan

**2.103**  
Pelanggan  
Rumah  
Tangga

**369**  
Pelanggan  
Niaga

Penggunaan  
air bersih  
terbesar  
adalah  
kelompok  
konsumen  
rumah tangga





## 6.1. Industri Pengolahan

Di Indonesia, industri pengolahan dikelompokkan menurut jumlah tenaga kerjanya yaitu industri skala besar, sedang, kecil dan rumah tangga. Data mengenai industri besar dan sedang (IBS) dikumpulkan oleh BPS melalui survei setiap tahun.

Pada tahun 2018 jumlah perusahaan sektor industri yang terdaftar ada sebanyak 3.313 perusahaan dengan tenaga kerja sebanyak 10.687 orang.

Nilai investasi tahun 2018 menurun 13,37 % dan nilai produksinya juga menurun sebanyak 0,87 %.

Jumlah gilingan padi di Kabupaten Serdang Bedagai sebanyak 166 unit. Kecamatan Perbaungan memiliki jumlah gilingan paling banyak dibandingkan kecamatan lainnya, yaitu sebanyak 34 unit.

## 6.2. Listrik dan Air Bersih

Sebagian besar kebutuhan tenaga listrik di Kabupaten Serdang Bedagai dipenuhi oleh perusahaan Listrik Negara (PLN), dan sebagian lainnya dipenuhi

## 6.1. Manufacturing Industry

*In Indonesia, manufacturing sector was classified into four category based on number of workers involved. They were large, medium, small and cottage manufacturing industries. Data on large and medium manufacturing industries were collected every year by BPS through a survey.*

*In 2018, number of manufacturing industry registered were 3.313 with 10.687 persons.*

*Total in 2018 were value 13,37 % and production decreased 0,87 %.*

*Number of Rice Milling registered in Serdang Bedagai were 166 unit. District Perbaungan had the most rice milling 34 unit.*

## 6.2. Electricity and Clean Water

*Most of electricity consumption of Serdang Bedagai Regency was supplied by the electricity state enterprise and the others by non electricity state enterprise. Number of costumer of state electrical company in Serdang Bedagai Regency were 93.598 with*

oleh listrik non PLN. Jumlah pelanggan listrik di Kabupaten Serdang Bedagai sebesar 93.598 dengan jumlah daya tersambung sebesar 107.281.064 VA. Sementara jumlah pelanggan untuk air bersih menurut kelompok konsumen wilayah Sei Rampah, Tanjung beringin, Dolok Merawan, Perbaungan dan Pantai cermin ada 2.512 pelanggan.

*amount of connected Kva were 107.281.064 VA. Meanwhile, number of costumer drinking water distributed were 2,512 by consumer group in Sei Rampah, Tanjung Beringin, Dolok Merawan, Perbaungan and Pantai Cermin.*





## 6.1. Perindustrian/*Manufacturing*

**Tabel** 6.1.1 Banyaknya Perusahaan, Tenaga Kerja serta Nilai Harga Riel menurut Sektor Industri (Formal), 2018  
*Table* *Number of Manufacturing Industry, Worker and Value Real Price by Industrial Sector (Formal), 2018*

Bidang Usaha <i>Industrial Classification</i>	Unit Usaha <i>Number of Establishment</i>	Tenaga Kerja <i>Worker</i>	Nilai/Value (Rp. 000)		
			Investasi <i>Investment</i>	Produksi <i>Production</i>	Bahan Baku Penolong <i>Raw Material</i>
(1)	(2)	(3)	(4)	(5)	(6)
01. Industri Es Krim dan Sejenisnya	45	80	188 000	1 624 456	570 000
02. Industri Pengasinan/Pemansian Buah Buahan	15	25	30 000	980 000	51 850
03. Industri Pelumatan Buah-buahan	9	20	17 200	274 000	-
04. Industri Kopra	-	-	-	-	-
05. Industri Penggaraman/Pengeringan Ikan	20	160	753 153	9 978 700	4 843 600
06. Industri Pengolahan dan Pengawetan Ikan	8	160	33 530 000	37 765 000	14 847 500
07. Industri berbagai macam Tepung	27	192	415 000	1 450 000	460 000
08. Industri Makaroni, Mie, Spagheti, Bihun, Sohun dan sejenisnya	18	338	168 000	1 870 000	917 000
09. Industri Pembuatan Roti	10	55	325 000	3 260 000	2 120 000
10. Industri Gula Merah	120	175	7 135 000	52 573 000	4 930 000
11. Industri Gula Lainnya	7	20	45 000	870 000	15 000
12. Industri Syrop/Limon	5	15	60 000	35 000	14 000
13. Industri Pengupasan Biji Kemiri	5	16	155 000	1 500 000	7 700

**Tabel 6.1.1 Lanjutan/Continued**  
**Table**

Bidang Usaha <i>Industrial Classification</i>	Unit Usaha <i>Number of Establish-ment</i>	Tenaga Kerja <i>Worker</i>	Nilai/Value(Rp. 000)		
			Investasi <i>Investment</i>	Produksi <i>Production</i>	Bahan Baku Penolong <i>Row Material</i>
(1)	(2)	(3)	(4)	(5)	(6)
14. Industri Makanan dari Coklat dan Kembang Gula	6	18	12 000	95 000	57 500
15. Industri Pati Ubi Kayu	10	95	160 000 000	41 000 000	15 000 000
16. Industri Berbagai Macam Pati Palma	6	630	360 000 000	90 000 000	55 000 000
17. Industri Pengolahan Kopi	-	-	-	-	-
18. Industri Kecap	1	7	500 000	3 000 000	1 500 000
19. Industri Pembuatan Tauco	5	13	47 250	187 160	85 460
20. Industri Tempe	130	180	2 680 000	395 000	99 900
21. Industri Tahu	100	155	1 810 000	783 000	553 000
22. Industri Kerupuk	15	75	775 000	575 000	99 900
23. Industri Makanan lainnya	620	1 855	5 300 000	190 000 000	88 900 000
24. Industri Limon	-	-	-	-	-
25. Industri Ransum Makanan Ternak Unggas dan Hewan	2	6	200 000	500 000	20 000
26. Industri Petis dan Terasi	4	24	12 350	39 500	31 000
27. Industri Penggulungan Benang	-	-	-	-	-

Tabel 6.1.1 Lanjutan/*Continued*  
Table

Bidang Usaha <i>Industrial Classification</i>	Unit Usaha <i>Number of Establish- ment</i>	Tenaga Kerja <i>Worker</i>	Nilai/ <i>Value</i> (Rp. 000)		
			Investasi <i>Investment</i>	Produksi <i>Product</i>	Bahan Baku Penolong <i>Raw Material</i>
(1)	(2)	(3)	(4)	(5)	(6)
28. Industri Barang Tekstil (Sablon, Batik Cap)	15	55	88 000	166 000	710 000
29. Industri Pakaian Jadi dan Tekstil	10	20	200 000	150 000	56 000
30. Industri Pengawetan Kulit	-	-	-	-	-
31. Industri Barang Keperluan Alas Kaki dari Kulit	-	-	-	-	-
32. Industri Pembuatan Alas Kaki dari kayu	-	-	-	-	-
33. Industri Pengetaman Kayu	30	100	400 000	195 000	88 000
34. Industri Mebel Kayu	25	100	3 350 000	3 850 000	910 000
35. Industri Perabot Rumah Tangga dari Bambu dan Rotan	8	36	75 000	445 000	238 000
36. Industri Barang- Barang dari Kertas dan Karton	-	-	-	-	-
37. Industri Pembakaran Tempurung/Kayu	6	35	99 000	2 350 000	350 000
38. Industri Pembuatan Cat	-	-	-	-	-
39. Industri Pembuatan Jamu	50	100	870 000	960 000	740 000
40. Industri Bahan Pembersih	25	30	80 000	85 000	55 000

**Tabel** 6.1.1 Lanjutan/*Continued*  
*Table*

Bidang Usaha <i>Industrial Classification</i>	Unit Usaha <i>Number of Establishment</i>	TenagaK erja <i>Worker</i>	Nilai/ <i>Value</i> (Rp. 000)		
			Investasi <i>Investment</i>	Produksi <i>Production</i>	Bahan Baku Penolong <i>Raw Material</i>
(1)	(2)	(3)	(4)	(5)	(6)
41. Industri Kosmetik	-	-	-	-	-
42. Industri Pembotolan/Pengalengan Minyak Rem dan Spiritus	-	-	-	-	-
43. Industri Pembuatan Lem	-	-	-	-	-
44. Industri Barang Keperluan Kaki dari Karet	-	-	-	-	-
45. Industri Barang-Barang lain dari Karet	-	-	-	-	-
46. Industri Fiber Glass	-	-	-	-	-
47. Industri Barang Plastik Lembaran	-	-	-	-	-
48. Industri Barang Plastik Lainnya	-	-	-	-	-
49. Industri Barang dari Semen	5	10	60 000	75 000	12 000
50. Industri Pembotolan Tiner	-	-	-	-	-
51. Industri Barang Kera mik Tanah Liat untuk keperluan R. Tangga	5	10	250 000	95 000	75 000
52. Industri Genteng Tanah Liat	-	-	-	-	-

Tabel 6.1.1 Lanjutan/*Continued*  
Table

Bidang Usaha <i>Industrial Classification</i>	Unit Usaha <i>Number of Establish-ment</i>	Tenaga Kerja <i>Worker</i>	Nilai/ <i>Value</i> (Rp. 000)		
			Investasi <i>Investment</i>	Produksi <i>Production</i>	Bahan Baku Penolong Row <i>Material</i>
(1)	(2)	(3)	(4)	(5)	(6)
53. Industri Penggilingan Tempurung	-	-	-	-	-
54. Industri Batu Bata	-	-	-	-	-
55. Industri Tepung Tanah	215	179	8 842 000	9 100 000	5 630 000
56. Industri Pembuatan Asbes	-	-	-	-	-
57. Industri Pemecahan Batu Korai	-	-	-	-	-
58. Industri Kilang Kapur	7	96	760 020	5 530 357	920 040
59. Industri Alat-Alat Pertanian Pandai Besi	-	-	-	-	-
60. Industri Genteng Semen	30	85	60 000	2 220 000	599 000
61. Industri Alat-Alat Dapur Logam Lainnya	3	31	120 300	781 000	279 000
62. Industri Perabot Rumah Tangga dan Kantor dari Logam	3	12	70 000	163 000	86 000
63. Industri Barang-Barang Logam Siap Pasang / Bengkel Las	-	-	-	-	-
64. Industri Paku, Mur, Baut dan Barang	47	215	3 300 000	3 300 000	603 000
65. Industri Logam Lainnya	-	-	-	-	-

Tabel 6.1.1 Lanjutan/*Continued*  
Table

Bidang Usaha <i>Industrial Classification</i>	Unit Usaha <i>Number of Establishment</i>	Tenaga Kerja <i>Worker</i>	Nilai/ <i>Value</i> (Rp. 000)		
			Investasi <i>Investment</i>	Produksi <i>Production</i>	Bahan Baku Penolong <i>Raw Material</i>
(1)	(2)	(3)	(4)	(5)	(6)
66. Industri Barang Logam lainnya	-	-	-	-	-
67. Industri Perlengkapan Sepeda	-	-	-	-	-
68. Industri Pembuatan Alat Angkut	-	-	-	-	-
69. Industri Perbaikan dan Pemeliharaan Alat-Alat Berat	-	-	-	-	-
70. Industri Barang Logam Lainnya (Pembuatan Strika)	-	-	-	-	-
71. Industri Pembotolan Amoniak	-	-	-	-	-
72. Industri Pembotolan/Pembungkusan Obat-obatan Pertanian	-	-	-	-	-
73. Industri Pembotolan/Pengemasan Pupuk	-	-	-	-	-
74. Industri Obat Anti Nyamuk Spiral	5	17	51 000	29 000	9 000
75. Industri Compound	-	-	-	-	-
76. Industri Kimia Organik Yang Tidak Termasuk Golongan manapun	-	-	-	-	-



Tabel 6.1.1 Lanjutan/Continued  
Table

Bidang Usaha <i>Industrial Classification</i>	Unit Usaha <i>Number of Establishment</i>	Tenaga Kerja <i>Worker</i>	Nilai/Value (Rp. 000)		
			Investasi <i>Invest-ment</i>	Produksi <i>Produc-tion</i>	Bahan Baku Penolong <i>Row Material</i>
(1)	(2)	(3)	(4)	(5)	(6)
77. Industri Pengecoran Logam		-	-	-	-
78. Industri Pengecoran/Pengolahan Aluminium Bekas		-	-	-	-
79. Industri Pemasakan Pemurnian Timah Bekas	3	16	57 500	871 000	750 000
80. Industri Komponen Mesin Pengolah Pertanian		-	-	-	-
81. Industri Pemeliharaan dan Perbaikan Mesin Industri dan Pertanian		-	-	-	-
82. Industri Perlengkapan Bermotor Roda 4	42	76	598 000	7 147 000	893 300
83. Industri Pembuatan Komponen Kendaraan Roda 2		-	-	-	-
84. Industri Logam Siap Pasang dari Aluminium		-	-	-	-
85. Industri Barang-Barang yang di Bubut		-	-	-	-
86. Industri Anyaman dari Sabut Kelapa	18	137	478 000	3 597 000	995 000
87. Industri Minyak Tumbuh-tumbuhan/Minyak Atsiri	25	160	650 000	899 000	531 000
88. Industri Pembuatan Mal/Cap Plastik		-	-	-	-

Tabel 6.1.1 Lanjutan/*Continued*  
Table

Bidang Usaha <i>Industrial Classification</i>	Unit Usaha <i>Number of Establish-ment</i>	Tenaga Kerja <i>Worker</i>	Nilai/ <i>Value</i> (Rp. 000)		
			Investasi <i>Investment</i>	Produksi <i>Production</i>	Bahan Baku Penolong <i>Raw Material</i>
(1)	(2)	(3)	(4)	(5)	(6)
89. Industri Pembuatan Sapu Ijuk	-	-	-	-	-
90. Industri Kelengkapan R. Tangga dari Seng	15	100	348 000	350 000	225 000
91. Industri Barang-Barang dari Marmar	10	25	46 720	5 130 000	800 000
92. Industri Sabun Rumah Tangga	-	-	-	-	-
93. Industri Pembuatan Blau	15	125	20 000	25 000	7 000
94. Industri Percetakan dan Penerbitan	-	-	-	-	-
95. Industri Pengelantangan	6	20	500 000	310 000	205 000
96. Industri Aki dan Komponennya	-	-	-	-	-
97. Industri Pembubutan Kayu	-	-	-	-	-
98. Industri Barang Kimia dan Bahan Kimia Lainnya	-	-	-	-	-
99. Industri Penjahitan/Pembuatan Tas dan Dompot dari Plastik	-	-	-	-	-
100. Industri Pembuatan Peti Tempat Barang dari Kayu	15	25	16 000 000	26 000 000	5 100 000





Tabel 6.1.1 Lanjutan/Continued  
Table

Bidang Usaha <i>Industrial Classification</i>	Unit		Nilai/Value (Rp. 000)		
	Usaha <i>Number of Establish- ment</i>	Tenaga Kerja <i>Worker</i>	Investasi <i>Investment</i>	Produksi <i>Produc-tion</i>	Bahan Baku Penolong Row <i>Material</i>
(1)	(2)	(3)	(4)	(5)	(6)
101. Industri Pengolahan/Penggergajian Kayu	4	15	324 000	921 600	417 300
102. Industri Pembuatan Kotak Mesin Jahit/Loudspeaker	16	240	1 312 000	48 750 000	30 216 000
103. Industri Pengawetan Sayur-sayuran	5	10	57 000	240 000	96 000
104. Industri Pengawetan Hasil laut	-	-	-	-	-
105. Industri Pengawetan Sayur-sayuran	-	-	-	-	-
106. Industri Pengawetan Hasil laut	-	-	-	-	-
107. Industri Perabot Rumah Tangga dari Plastik	-	-	-	-	-
108. Industri Kemasan dari Plastik	5	30	25 000	3 900 000	3 400 000
109. Industri Vulkanisir Ban	5	10	35 000	40 000	10 000
110. Industri Bumbu Masak	-	-	-	-	-
111. Ind. Penggilingan Tepung Jagung	35	95	528 000	11 400 000	860 000
112. Industri Pembersihan Kopi	-	-	-	-	-
113. Industri Sortir Pinang	-	-	-	-	-
114. Industri Penggilingan Tepung/Padi-padian	50	80	91 000	994 500	661 000

**Tabel** 6.1.1 Lanjutan/*Continued*  
*Table*

Bidang Usaha <i>Industrial Classification</i>	Unit Usaha <i>Number of Establishment</i>	Tenaga Kerja <i>Worker</i>	Nilai/ <i>Value</i> (Rp. 000)		
			Investasi <i>Investment</i>	Produksi <i>Production</i>	Bahan Baku Penolong <i>Raw Material</i>
(1)	(2)	(3)	(4)	(5)	(6)
115. Industri P. Biji Padi-padian	20	135	66 000	810 000	470 000
116. Industri Ukiran Kayu	13	20	50 000	220 000	110 000
117. Industri Perabot R. Tangga dari Bambu	-	-	-	-	-
118. Penjilidan Buku	30	120	1 500 000	985 000	474 000
119. Industri P. Triplek Sisir	-	-	-	-	-
120. Pemasangan Kaca Mobil	-	-	-	-	-
121. Penjahitan Goni	-	-	-	-	-
122. Kantongan Kertas	-	-	-	-	-
123. Pengeritingan/R. Rambut	65	182	247 500	787 310	510 000
124. Reparasi Radio	25	45	137 530	198 000	58 000
125. Reparasi Jam	40	45	68 000	496 000	109 000
126. Reparasi Dinamo/Battery	30	40	69 100	691 000	417 000
127. Penjahitan Pakaian	125	220	1 363 200	994 000	851 500
128. Tempel Ban	145	143	191 200	1 251 000	882 000
129. Reparasi Sepeda	60	85	89 186	2 036 910	891 860
130. Pengemasan Susu	-	-	-	-	-
131. Gigi Palsu/Tk. Gigi	15	26	161 316	1 916 830	1 469 295
132. Reparasi Sepeda Motor	90	370	671 220	1 994 990	808 290
133. Pertukangan Emas	75	85	292 000	990 000	755 000

Tabel 6.1.1 Lanjutan/*Continued*  
Table

Bidang Usaha <i>Industrial Classification</i>	Unit Usaha <i>Number of Establish- ment</i>	Tenaga Kerja <i>Worker</i>	Nilai/ <i>Value</i> (Rp. 000)		
			Investasi <i>Investment</i>	Produksi <i>Production</i>	Bahan Baku Penolong <i>Raw Material</i>
(1)	(2)	(3)	(4)	(5)	(6)
134. Pembungkusan Garam	-	-	-	-	-
135. Pembuatan Hio/Gaharu	4	5	8 000	15 000	8 000
136. Lidi Kelapa/Kerajinan Lidi Kelapa Hias	20	55	85 388	999 700	495 000
137. Pengalengan Dempul	-	-	-	-	-
138. Pengalengan Obat Anti Nyamuk	-	-	-	-	-
139. Pengalengan Kopi/Emping	-	-	-	-	-
140. Foto Copy	70	170	1 900 000	4 900 000	3 170 000
141. Penggilingan Plastik Bekas	-	-	-	-	-
142. Pengepakan Arang	8	20	40 000	875 000	665 000
143. Pembersihan/Penghalusan	-	-	-	-	-
144. Reparasi Bengkel Mobil	30	210	4 995 035	4 965 000	2 178 000
145. Industri Pembuatan Air Abu	-	-	-	-	-
146. Industri Pembuatan Alat Perlengkapan Kapal	-	-	-	-	-
147. Industri P. Kertas Karton	-	-	-	-	-
148. Industri Pembuatan Alat Perlengkapan Kapal	-	-	-	-	-

**Tabel 6.1.1** Lanjutan/*Continued*  
*Table*

Bidang Usaha <i>Industrial Classification</i>	Unit Usaha <i>Number of Establish- ment</i>	Tenaga Kerja <i>Worker</i>	Nilai/ <i>Value</i> (Rp. 000)		
			Investasi <i>Investment</i>	Produksi <i>Production</i>	Bahan Baku Penolong <i>Raw Material</i>
(1)	(2)	(3)	(4)	(5)	(6)
149. Industri P. Kertas Karton	-	-	-	-	-
150. Penggilingan Kulit Kayu	-	-	-	-	-
151. Industri bahan kue/Essence	-	-	-	-	-
152. Industri Moulding & Komonen Bahan	6	205	2 865 000	1 465 000	785 300
153. Industri Pembung-kusan Bubuk Teh	-	-	-	-	-
154. Industri Bhn Bgn dari Gips	-	-	-	-	-
155. Industri P. Kompom Gas	-	-	-	-	-
156. Industri Pupuk Alam Non Sintetis	6	25	212 800	1 795 400	1 112 400
157. Industri Pembuatan Barang <sup>2</sup> Sintetis d/ Kulit	-	-	-	-	-
158. Jasa Pngmsn Minyak Mentah	-	-	-	-	-
159. Industri Pakaian dalam	-	-	-	-	-
160. Industri Racun Tikus	-	-	-	-	-
161. Industri Bahan Kimia	-	-	-	-	-
162. Industri Periuk/Kuali	-	-	-	-	-
163. Industri Cetak Foto	50	130	993 000	1 425 300	1 450 000
164. Industri Kompom	-	-	-	-	-
165. Industri Tinner	-	-	-	-	-

Tabel 6.1.1 Lanjutan/*Continued*  
Table

Bidang Usaha <i>Industrial Classification</i>	Unit Usaha <i>Number of Establish-ment</i>	Tenaga Kerja <i>Worker</i>	Nilai/ <i>Value</i> (Rp. 000)		
			Investasi <i>Investment</i>	Produksi <i>Production</i>	Bahan Baku Penolong <i>Raw Material</i>
(1)	(2)	(3)	(4)	(5)	(6)
166. Industri Kimia Pertanian	-	-	-	-	-
167. Industri Pupuk	5	20	91 000	81 000	37 000
168. Industri Anyaman Pandan/ Puruh	75	155	393 000	47 000	285 000
169. Industri Kerajinan Bordir	360	1,567	930 000	1 835 000	1 350 000
<i>Jumlah/Total</i>	3 313	10 687	631 322 968	611 023 713	265 991 695
2017	3 513	11 885	728 809 968	616 443 713	272 496 695
2016	3 362	11 635	714 503 968	592 950 713	269 401 795

Sumber : Dinas Perindustrian dan Perdagangan Kabupaten Serdang Bedagai

Source : *Industry and Trade Office of Serdang Bedagai Regency*

**Tabel 6.1.2** Banyaknya Gilingan Padi yang Terdaftar di Dinas Pertanian Kabupaten Serdang Bedagai menurut Kecamatan, 2018  
*Number of Rice Milling Registered In Agriculture Service of Serdang Bedagai Regency by District, 2018*

Kecamatan <i>District</i>	Jumlah Gilingan Padi <i>Rice Milling</i>
(1)	(2)
01. Kotarih	-
02. Silinda	3
03. Bintang Bayu	-
04. Dolok Masihul	6
05. Serbajadi	5
06. Sipispis	-
07. Dolok Merawan	-
08. TebingTinggi	11
09. Tebing Syahbandar	8
10. Bandar Khalifah	10
11. Tanjung Beringin	17
12. Sei Rampah	24
13. Sei Bamban	14
14. Teluk Mengkudu	12
15. Perbaungan	34
16. Pegajahan	5
17. Pantai Cermin	17
<b>Jumlah/ Total</b>	<b>166</b>

Sumber : Dinas Pertanian Kabupaten *Serdang Bedagai*

Source : *Agriculture Service of Serdang Bedagai Regency*

## **6.2. Energi/Energy**

**Tabel 6.2.1** Jumlah Pelanggan Listrik menurut Jenis Tarif, Kva Tersambung, Kwh Terjual dan Nilai Penjualan Tenaga Listrik, 2018  
*Number of Electrical Consumer by Type of Tarif, Connected Kva, and Value of Sales Electrical, 2018*

Jenis Langganan menurut Tarif <i>Type of Consumer by Tarif</i>		Jumlah Langganan (SR) <i>Number of Consumer</i>	Jumlah Daya Tersambung <i>Connected (VA)</i>	Jumlah Kwh Terjual <i>Kwh Sales</i>	Nilai Penjualan <i>Value of Electricity Sold (000 Rp)</i>
(1)	(2)	(3)	(4)	(5)	
1	S.2 Sosial Kecil	1 730	2 575 463	4 019 281	2 451 816
2	S.3 Badan Sosial	2	525 000	940 150	748 121
	<b>Jumlah S</b>	<b>1 732</b>	<b>3 100 463</b>	<b>4 959 431</b>	<b>3 199 937</b>
3	R.1 R. Tangga Kecil	87 342	60 935 038	122 440 278	98 011 992
4	R.2 R. Tangga Sedang	490	1 998 225	2 049 236	3 022 814
5	R.3 R. Tangga Besar	36	507 750	525 338	767 328
	<b>Jumlah R</b>	<b>87 868</b>	<b>63 441 013</b>	<b>125 014 852</b>	<b>101 802 134</b>
6	B.1 Usaha Kecil	2 575	4 162 638	7 256 672	6 671 147
7	B.2 Usaha Sedang	454	7 846 125	12 410 472	18 216 517
8	B.3 Usaha Besar	2	596 250	889 039	987 223
	<b>Jumlah B</b>	<b>3 031</b>	<b>12 605 013</b>	<b>20 556 183</b>	<b>25 874 887</b>
9	I.1 Industri Kecil	126	600 700	842 025	921 956
10	I.2 Industri Sedang	51	5 020 000	6 836 969	7 281 080
11	I.3 Industri Besar	36	18 847 500	36 261 387	40 786 469
	<b>Jumlah I</b>	<b>213</b>	<b>24 468 200</b>	<b>43 940 381</b>	<b>48 989 505</b>
12	P.1 Gd. Kantor Kecil	154	1 745 100	2 630 362	3 717 165
13	P.2 Gd. Kantor Besar	-	-	-	-
14	P.3 Penerangan Jalan Umum	557	1 687 525	6 714 681	9 852 318
	<b>Jumlah P</b>	<b>711</b>	<b>3 432 625</b>	<b>9 345 043</b>	<b>13 569 483</b>

**Tabel** 6.2.1 Lanjutan/*Continued*  
*Table*

	Jenis Langganan menurut Tarif <i>Type of Consumer by Tarif</i>	Jumlah Langganan (SR) <i>Number of Consumer</i>	Jumlah Daya Tersambung <i>Connected (VA)</i>	Jumlah Kwh Terjual <i>Kwh Sales</i>	Nilai Penjualan <i>Value of Electricity Sold (000 Rp)</i>
	(1)	(2)	(3)	(4)	(5)
15	L. Layanan Khusus <b>Jumlah L</b>	43	233 750	45 814	75 300
	<b>Jumlah/Total<sup>1)</sup> S+R+B+I+P+M</b>	93 598	107 281 064	203 861 704	193 511 246
	2017	102 597	111 582 800	17 391 109	16 177 832 290
	2016	151 044	149 358 623	300 533 284	233 731 602 550

Sumber : PT. PLN (Persero) Cabang Lubuk Pakam

Source : *State Electrical Company of Lubuk Pakam*



**Tabel 6.2.2** Jumlah dan Nilai Air Bersih yang Disalurkan menurut Kelompok Konsumen Wilayah Pantai Cermin, 2018  
*Volume and Value of Drinking Water Distributed by Consumer Group in Pantai Cermin Area, 2018*

Kategori Pelanggan <i>Type of Consumer</i>	Jumlah Pelanggan <i>Number of Consumer</i>	Air Bersih yang Disalurkan <i>Drinking Water Distributed</i>	
		Volume (M <sup>3</sup> )	Nilai Value (Rp)
(1)	(2)	(3)	(4)
<b>1. Sosial</b>			
a. Sosial umum	-	-	-
b. Sosial khusus	-	-	-
<b>2. Non Niaga</b>			
c. Rumah tangga 1	108	43.180	103.912.980
d. Rumah tangga 2	40	14.953	46.359.700
e. Rumah tangga 3	7	2.647	9.448.880
f. Rumah tangga 4	1	990	3.914.100
g. Rumah tangga 5	-	-	-
h. Rumah tangga 6	-	-	-
i. Instansi Pemerintah	1	3.228	15.033.150
<b>3. Niaga</b>			
j. Niaga kecil	9	3.228	15.033.150
k. Niaga menengah	-	-	-
l. Niaga besar	-	-	-
<b>4. Industri</b>			
m. Industri kecil	-	-	-
n. Industri besar	-	-	-
o. Industri khusus	-	-	-

**Tabel** 6.2.2 Lanjutan/*Continued*  
*Table*

Kategori Pelanggan <i>Type of Consumer</i>	Jumlah Pelanggan <i>Number of Consumer</i>	Air Bersih yang Disalurkan <i>Drinking Water Distributed</i>	
		Volume (M <sup>3</sup> )	Nilai Value (Rp)
(1)	(2)	(3)	(4)
5. <b>Khusus</b>			
p. Pelabuhan	-	-	-
q. Cuma-cuma	-	-	-
<b>Jumlah/Total</b>	166	65 210	179 764 410
2017	1 441	482 363	832 760 460

Sumber : PDAM Tirtanadi Cabang Lubuk Pakam

Source : *Local Water Company Tirtanadi in Lubuk Pakam*

**Tabel 6.2.3** Jumlah dan Nilai Air Bersih yang Disalurkan menurut Kelompok Konsumen Wilayah Perbaungan, 2018  
*Volume and Value of Drinking Water Distributed by Consumer Group in Pantai Cermin Area, 2018*

Kategori Pelanggan <i>Type of Consumer</i>	Jumlah Pelanggan <i>Number of Consumer</i>	Air Bersih yang Disalurkan <i>Drinking Water Distributed</i>	
		Volume (M <sup>3</sup> )	Nilai Value (Rp)
(1)	(2)	(3)	(4)
<b>1. Sosial</b>			
a. Sosial umum	12	5.940	6.265.200
b. Sosial khusus	8	8.589	14.264.090
<b>2. Non Niaga</b>			
c. Rumah tangga 1	1	258	465.600
d. Rumah tangga 2	408	100.026	257.805.340
e. Rumah tangga 3	410	96.941	317.386.080
f. Rumah tangga 4	204	41.022	166.627.150
g. Rumah tangga 5	21	6.719	26.862.390
h. Rumah tangga 6	6	2.117	8.354.260
i. Instansi Pemerintah	6	1.472	6.423.420
<b>3. Niaga</b>			
j. Niaga kecil	299	64.850	313.845.970
k. Niaga menengah	39	9.571	47.345.780
l. Niaga besar	1	0	415.200
<b>4. Industri</b>			
m. Industri kecil	1	409	2.312.820
n. Industri besar	-	-	-
o. Industri khusus	-	-	-

Tabel 6.2.3 Lanjutan/*Continued*  
Table

Kategori Pelanggan <i>Type of Consumer</i>	Jumlah Pelanggan <i>Number of Consumer</i>	Air Bersih yang Disalurkan <i>Drinking Water Distributed</i>	
		Volume (M <sup>3</sup> )	Nilai <i>Value</i> (Rp)
(1)	(2)	(3)	(4)
5. Khusus			
p. Pelabuhan	-	-	-
q. Cuma-cuma	-	-	-
<b>Jumlah/Total</b>	1 416	337 914	1 170 373 300
2017	1 041	246 254	499 703 850

Sumber : PDAM Tirtanadi Cabang Lubuk Pakam

Source : *Local Water Company Tirtanadi in Lubuk Pakam*

**Tabel 6.2.4** Jumlah dan Nilai Air Bersih yang Disalurkan menurut Kelompok Konsumen Wilayah Sei Rampah, Tanjung Beringin, dan Dolok Merawan, 2018  
*Volume and Value of Drinking Water Distributed by Consumer Group in Sei Rampah, 2018*

Kategori Pelanggan <i>Type of Consumer</i>	Jumlah Pelanggan <i>Number of Consumer</i>	Air Bersih yang Disalurkan <i>Drinking Water Distributed</i>	
		Volume (M <sup>3</sup> )	Nilai/Value (Rp)
(1)	(2)	(3)	(4)
<b>1. Sosial</b>			
a. Sosial Umum	5	1 887	1.953.480
b. Sosial Khusus	7	3 038	4.833.940
<b>2. Non Niaga</b>			
c. Rumah tangga 1			
d. Rumah tangga 2	1	172	316.640
e. Rumah tangga 3	882	160 561	402.996.970
f. Rumah tangga 4	14	3 701	11.776.200
g. Rumah tangga 5	-	-	-
h. Rumah tangga 6	-	-	-
i. Instansi Pemerintah	27	6 929	23.871.100
<b>3. Niaga</b>			
j. Niaga Kecil	20	4 142	16.104.440
k. Niaga Menengah	1	254	1.045.100
l. Niaga Besar	-	-	-
<b>4. Industri</b>			
m. Industri Kecil	-	-	-
n. Industri Besar	-	-	-
o. Industri Khusus	-	-	-

**Tabel** 6.2.4 Lanjutan/*Continued*  
*Table*

Kategori Pelanggan <i>Type of Consumer</i>	Jumlah Pelanggan <i>Number of Consumer</i>	Air Bersih yang Disalurkan <i>Drinking Water Distributed</i>	
		Volume (M <sup>3</sup> )	Nilai/ <i>Value</i> (Rp)
(1)	(2)	(3)	(4)
<b>5. Khusus</b>			
p. Pelabuhan	-	-	-
q. Cuma-cuma	-	-	-
<b>Jumlah/Total</b>	957	180 714	462 897 870
2017	956	202 895	494 298 970

Sumber : PDAM Tirtadeli

Source : *Local Water Company Tirtadeli*



# PERDAGANGAN

## Trade

**BAB**  
Chapter


**07**



Banyaknya Perusahaan Menurut Badan  
Hukum Di Serdang Bedagai

**PT**

**63** Perusahaan



**4** Perusahaan

**Koperasi**

**CV/Firma**

**62**  
Perusahaan

**Perorangan**

**344** Perusahaan





### 7.1 Perusahaan/Usaha Sektor Perdagangan

Banyaknya usaha/perusahaan di Kabupaten Serdang Bedagai hasil Sensus Ekonomi 2016 mencapai 63.536 usaha. Usaha terbanyak yakni di sektor perdagangan besar dan eceran; reparasi dan perawatan mobil dan sepeda motor 30.951 .

### 7.2 Penerbitan Surat Izin

Dalam bidang perdagangan dapat dilihat bahwa SIUP yang diterbitkan oleh Kantor Pelayanan Terpadu (KPT) Kabupaten Serdang Bedagai mengalami penurunan yaitu dari 728 SIUP tahun 2017 menjadi 539 SIUP pada tahun 2018.

Jumlah TDP (Tanda Daftar Perusahaan) yang diterbitkan tahun 2018 sebesar 473 jika dibandingkan dengan tahun 2017 sebesar 546 mengalami penurunan sebesar 8,66 persen. Sementara jumlah surat izin IMB yang diterbitkan tahun 2018 sebesar 484, yang mengalami penurunan sebesar 70,14 persen dari tahun 2017.

### 7.1 Establishment

*Number of establishment according to Census of Economy 2016 reached 63,536. Most establishment there were 30,951 whole sales & retails trade sector : Repairs and maintenance of cars and motorcycles.*

### 7.2 Trade Certificate Published

*In trade sector could be seen that Trade Certificate Published by KPT of Serdang Bedagai Regency was increased from 728 SIUP in 2017 became 539 SIUP in 2018.*

*Number of TDP that published in 2018 were 473 If we compare from 2017, its decreased 8,66 percent. Meanwhile, IMB certificates in 2018 were 484 or decreased 70,14 percent from 2017.*

## 7.1 Perusahaan/Usaha Sektor Perdagangan

**Tabel 7.1** Banyaknya Perusahaan/Usaha Menurut Kecamatan dan Lapangan Usaha di Kabupaten Serdang Bedagai, 2016  
*Number of Establishment by District and business field in Serdang Bedagai Regency, 2016*

Kecamatan <i>District</i>	Kategori lapangan usaha			
	Pertam- bangan & penggalian	Industri Pengolahan	Pengadaan Listrik, Gas, Uap/Air Panas dan Udara Dingin	Pengelolaan Air, Pengelolaan Air Limbah, Pengelolaan & Daur Ulang Sampah, dan Aktivitas Remediasi
(1)	(2)	(3)	(4)	(5)
[010] KOTARIH	18	110	0	9
[011] SILINDA	0	27	0	0
[012] BINTANG BAYU	0	274	0	0
[020] DOLOK MASIHUL	4	327	2	6
[021] SERBAJADI	3	246	6	0
[030] SIPISPIS	13	252	9	21
[040] DOLOK MERAWAN	1	129	2	2
[050] TEBINGTINGGI	15	757	4	10
[051] TEBING SYAHBANDAR	0	384	6	6
[060] BANDAR KHALIPAH	2	362	1	2
[070] TANJUNG BERINGIN	0	307	5	1
[080] SEI RAMPAH	8	882	6	16
[081] SEI BAMBAN	2	601	3	10
[090] TELUK MENGGUDU	0	641	2	5
[100] PERBAUNGAN	4	1,588	7	53
[101] PEGAJAHAN	2	583	0	2
[110] PANTAI CERMIN	9	556	4	10
SERDANG BEDAGAI	81	8,026	57	153

Tabel 7.1 Lanjutan/Continued

Tabel

Kecamatan <i>District</i>	Kategori lapangan usaha			
	Konstruksi	Perdagangan Besar & Eceran; Reparasi & Perawatan Mobil & Sepeda Motor	Pengang- kutan & pergudang an	Penyediaan Akomodasi & Penyediaan Makan Minum
(1)	(6)	(7)	(8)	(9)
[010] KOTARIH	18	376	10	209
[011] SILINDA	0	479	9	147
[012] BINTANG BAYU	24	756	36	283
[020] DOLOK MASIHUL	8	2,235	41	871
[021] SERBAJADI	45	1,318	58	479
[030] SIPISPIS	19	1,774	54	509
[040] DOLOK MERAWAN	1	760	29	277
[050] TEBINGTINGGI	53	1,882	111	780
[051] TEBING SYAHBANDAR	22	1,485	147	585
[060] BANDAR KHALIPAH	13	1,042	45	467
[070] TANJUNG BERINGIN	1	1,805	230	704
[080] SEI RAMPAH	61	3,530	388	1,515
[081] SEI BAMBAN	40	2,115	306	862
[090] TELUK MENGKUDU	58	2,436	203	894
[100] PERBAUNGAN	85	5,338	1,060	2,183
[101] PEGAJAHAN	6	1,459	45	443
[110] PANTAI CERMIN	77	2,161	210	677
SERDANG BEDAGAI	531	30,951	2,982	11,885

Tabel 7.1 Lanjutan/Continued

Tabel

Kecamatan <i>District</i>	Kategori lapangan usaha			
	Informasi Dan Komunikasi	Aktivitas Keuangan Dan Asuransi	Real Estate	Aktivitas Profesional, Ilmiah Dan Teknis
(1)	(10)	(11)	(12)	(13)
[010] KOTARIH	52	4	12	0
[011] SILINDA	38	4	0	0
[012] BINTANG BAYU	44	2	4	0
[020] DOLOK MASIHUL	164	22	7	9
[021] SERBAJADI	121	6	18	0
[030] SIPISPIS	75	5	4	2
[040] DOLOK MERAWAN	61	7	10	2
[050] TEBINGTINGGI	126	6	25	0
[051] TEBING SYAHBANDAR	138	5	28	0
[060] BANDAR KHALIPAH	78	2	2	0
[070] TANJUNG BERINGIN	74	3	16	1
[080] SEI RAMPAH	152	41	54	22
[081] SEI BAMBAN	115	23	70	11
[090] TELUK MENKUDU	117	14	23	3
[100] PERBAUNGAN	258	35	197	23
[101] PEGAJAHAN	64	8	20	5
[110] PANTAI CERMIN	110	6	50	7
SERDANG BEDAGAI	1,787	193	540	85

**Tabel 7.1** Lanjutan/Continued  
*Tabel*

Kecamatan <i>District</i>	Kategori lapangan usaha			
	Aktivitas Penyewaan dan Sewa Guna Usaha	Pendidikan	Aktivitas Kesehatan Manusia Dan Aktivitas Sosial	Kesenian, Hiburan Dan Rekreasi
(1)	(14)	(15)	(16)	(17)
[010] KOTARIH	5	39	12	20
[011] SILINDA	3	33	10	0
[012] BINTANG BAYU	18	36	32	12
[020] DOLOK MASIHUL	51	92	46	17
[021] SERBAJADI	52	60	77	21
[030] SIPISPIS	28	75	34	24
[040] DLK MERAWAN	23	46	18	9
[050] TEBINGTINGGI	45	106	58	63
[051] T. SYAHBANDAR	26	88	48	28
[060] B. KHALIPAH	9	51	35	9
[070] T. BERINGIN	31	79	47	13
[080] SEI RAMPAH	73	204	99	39
[081] SEI BAMBAN	43	133	77	44
[090] T. MENGGUDU	31	110	66	101
[100] PERBAUNGAN	138	274	165	102
[101] PEGAJAHAN	36	84	21	14
[110] PANTAI CERMIN	74	104	104	32
SERDANG BEDAGAI	686	1,614	949	548

Kecamatan <i>District</i>	Kategori lapangan usaha		
	Aktivitas Jasa Lainnya	Kegiatan Badan Internasional dan Badan Ekstra Internasional Lainnya	Jumlah
(1)	(18)	(19)	(20)
[010] KOTARIH	25	0	919
[011] SILINDA	20	0	770
[012] BINTANG BAYU	97	0	1,618
[020] DOLOK MASIHUL	96	0	3,998
[021] SERBAJADI	87	0	2,597
[030] SIPISPIS	94	0	2,992
[040] DOLOK MERAWAN	80	0	1,457
[050] TEBINGTINGGI	150	0	4,191
[051] T. SYAHBANDAR	85	0	3,081
[060] BANDAR KHALIPAH	56	0	2,176
[070] TANJUNG BERINGIN	99	0	3,416
[080] SEI RAMPAH	334	0	7,424
[081] SEI BAMBAN	204	0	4,659
[090] TELUK MENKUDU	182	0	4,886
[100] PERBAUNGAN	522	0	12,032
[101] PEGAJAHAN	114	0	2,906
[110] PANTAI CERMIN	223	0	4,405
SERDANG BEDAGAI	2,468	0	63,536

Sumber : Sensus Ekonomi 2016

Source : *Economic Census 2016*

## 7.2 Penerbitan Surat Izin

**Tabel 7.2** Banyaknya Perusahaan/Usaha menurut Badan Hukum di Kabupaten Serdang Bedagai, 2014 – 2018  
*Number of Establishment by Licence in Serdang Bedagai Regency, 2014 –2018*

Badan Hukum	2014	2015	2016	2017	2018
(1)	(2)	(3)	(4)	(5)	(6)
PT	32	48	54	54	63
CV/Firma	126	76	104	101	62
Koperasi	8	7	10	4	4
Perorangan	534	789	675	378	344
Lainnya	-	-	-	-	-
<b>Jumlah/Total</b>	<b>700</b>	<b>920</b>	<b>843</b>	<b>537</b>	<b>473</b>

Sumber : Dinas Penanaman Modal dan Pelayanan Perizinan Terpadu Satu Pintu Kabupaten Serdang Bedagai

Source : *Office of Services and Investment and Integrated Licensing Serdang Bedagai Regency*

**Tabel 7.3** Rekapitulasi Jenis Izin Usaha Perdagangan yang Diterbitkan menurut Bulan di Kabupaten Serdang Bedagai, 2018  
*Recapitulation Type of Trading License Published by Month in Serdang Bedagai Regency, 2018*

Bulan Month	Jenis Izin/Type Of License								
	SIUP	IUI	TDG	TDP	IMB	IUJK	K. PADI	KLINI K	TK. OBAT
(1)	(2)	(3)	(4)	(5)	(6)	(7)	(8)	(9)	(10)
Januari/ January	56	-	-	37	19	1	-	-	-
Februari/ February	102	2	-	95	15	1	-	1	3
Maret/ March	35	-	-	35	74	5	-	-	-
April/ April	45	-	-	47	27	13	-	1	1
Mei/ May	52	1	-	47	18	5	-	1	2
Juni/ June	12	-	-	9	1	1	-	3	-
Juli/ July	65	1	-	55	12	3	4	2	-
Agustus/ August	39	1	-	27	20	3	12	1	-
September/ September	35	1	1	34	7	3	-	-	-
Oktober/ October	44	-	-	37	137	1	5	4	2
November/ November	44	-	1	45	19	2	1	-	1
Desember/ December	10	1	3	5	135	1	-	-	-
Jumlah/ Total	539	7	5	473	484	39	22	13	9
2017	728	11	2	546	690	82	28	13	10



Tabel 7.3 Lanjutan/*Continued*  
Table

Bulan Month	Jenis Izin/ <i>Type Of License</i>						
	SALON	WALET	IPPT	TDUP	R. MAKAN	HOTEL	JLH
(2)	(11)	(12)	(13)	(14)	(15)	(16)	(17)
Januari/ <i>January</i>	-	-	-	-	-	-	113
Februari/ <i>February</i>	-	-	2	1	-	-	222
Maret/ <i>March</i>	-	-	7	1	-	-	157
April/ <i>April</i>	-	-	-	2	-	-	136
Mei/ <i>May</i>	-	-	1	-	-	-	127
Juni/ <i>June</i>	-	-	1	-	-	-	27
Juli/ <i>July</i>	-	-	2	-	-	-	144
Agustus/ <i>August</i>	1	-	-	-	-	-	104
September/ <i>September</i>	-	-	-	-	-	-	81
Oktober/ <i>October</i>	-	-	2	-	-	-	232
November/ <i>November</i>	-	-	-	-	-	-	113
Desember/ <i>December</i>	-	-	-	-	-	-	155
Jumlah/ <i>Total</i>	1	-	15	4	-	-	1 611
2017	-	-	4	-	-	1	2 360

Sumber : Dinas Penanaman Modal dan Pelayanan Perizinan Terpadu Satu Pintu  
Kabupaten Serdang Bedagai

Source : *Office of Integrated Licensing Services and Investment Serdang Bedagai*

**Tabel 7.4** Rekapitulasi Izin yang Diterbitkan menurut Kecamatan di Kabupaten Serdang Bedagai, 2018  
*Recapitulation of License Published by District in Serdang Bedagai Regency, 2018*

Kecamatan <i>District</i>	Jenis Izin/ <i>Type Of License</i>				
	SIUP	IUI	TDG	TDP	IMB
(1)	(2)	(3)	(4)	(5)	(6)
1. Pantai Cermin	32	-	1	19	18
2. Perbaungan	131	3	1	128	227
3. Pegajahan	53	-	-	54	4
4. Teluk Mengkudu	44	1	1	34	4
5. Sei Rampah	94	-	-	90	146
6. Tanjung Beringin	27	-	-	16	3
7. Sei Bamban	44	1	1	33	23
8. Tebing Tinggi	10	-	-	12	10
9. Tebing Syahbandar	19	-	1	15	18
10. Dolok Masihul	35	-	-	29	17
11. Serbajadi	12	-	-	10	-
12. Dolok Merawan	8	2	-	6	1
13. Sipispis	12	-	-	9	3
14. Kotarih	2	-	-	2	-
15. Silinda	2	-	-	4	1
16. Bandar Khalipah	10	-	-	10	3
17. Bintang Bayu	4	-	-	2	6
Serdang Bedagai	539	7	5	473	484
2017	730	11	2	546	690
2016	675	55	7	675	634

Tabel 7.4 Lanjutan/*Continued*  
Table

Kecamatan <i>District</i>	Jenis Izin/ <i>Type Of License</i>					
	IUJK	K. PADI	KLINIK	TK. OBAT	SALON	WALET
(1)	(7)	(8)	(9)	(10)	(11)	(12)
1. Pantai Cermin	1	1	-	-	-	-
2. Perbaungan	24	8	7	4	-	-
3. Pegajahan	-	-	-	-	-	-
4. Teluk Mengkudu	-	2	-	1	-	-
5. Sei Rampah	10	2	2	1	-	-
6. Tanjung Beringin	1	3	2	-	-	-
7. Sei Bamban	2	6	-	-	-	-
8. Tebing Tinggi	-	-	-	1	1	-
9. Tebing Syahbandar	-	-	-	-	-	-
10. Dolok Masihul	-	-	1	-	-	-
11. Serbajadi	-	-	-	-	-	-
12. Dolok Merawan	-	-	-	-	-	-
13. Sipispis	-	-	1	1	-	-
14. Kotarih	-	-	-	-	-	-
15. Silinda	-	-	-	-	-	-
16. Bandar Khalipah	-	-	-	-	-	-
17. Bintang Bayu	-	-	-	-	-	-
Serdang Bedagai	39	22	13	9	1	-
2017	82	28	13	10	-	-
2016	42	14	21	13	-	-

Tabel 7.4 Lanjutan/*Continued*  
Table

Kecamatan <i>District</i>	Jenis Izin/ <i>Type Of License</i>				
	IPPT	TDUP	R. MAKAN	HOTEL	JLH
(1)	(13)	(14)	(15)	(16)	(17)
1. Pantai Cermin	4	-	-	-	76
2. Perbaungan	7	1	-	-	541
3. Pegajahan	-	-	-	-	111
4. Teluk Mengkudu	-	-	-	-	87
5. Sei Rampah	1	1	-	-	347
6. Tanjung Beringin	-	-	-	-	52
7. Sei Bamban	1	1	-	-	112
8. Tebing Tinggi	-	-	-	-	34
9. Tebing Syahbandar	2	1	-	-	56
10. Dolok Masihul	-	-	-	-	82
11. Serbajadi	-	-	-	-	22
12. Dolok Merawan	-	-	-	-	18
13. Sipispis	-	-	-	-	26
14. Kotarih	-	-	-	-	4
15. Silinda	-	-	-	-	7
16. Bandar Khalipah	-	-	-	-	23
17. Bintang Bayu	-	-	-	-	13
Serdang Bedagai	15	4	-	-	1 611
2017	4	-	-	1	2 358
2016	-	7	-	-	2 825

Sumber : Dinas Penanaman Modal dan Pelayanan Perizinan Terpadu Satu Pintu Kabupaten Serdang Bedagai

Source : *Office of Integrated Licensing Services and Investment Serdang Bedagai Regency*

**Tabel 7.5** Banyaknya Pedagang menurut Kecamatan di Kabupaten Serdang Bedagai, 2018  
*Number of Traders by District in Serdang Bedagai Regency, 2018*

Kecamatan <i>District</i>	Pedagang Kecil	Pedagang Menengah	Pedagang Besar
(1)	(2)	(3)	(4)
1. Perbaungan	1 002	14	-
2. Pantai Cermin	235	7	-
3. Pegajahan	187	-	2
4. Teluk Mengkudu	228	3	-
5. Tanjung Beringin	427	-	-
6. Sei Rampah	318	12	2
7. Sei Bamban	187	9	-
8. Tebing Tinggi	102	-	-
9. Tebing Syahbandar	140	7	-
10. Bandar Khalipah	69	2	-
11. Dolok Merawan	56	3	1
12. Sipispis	86	-	-
13. Dolok Masihul	253	3	-
14. Bintang Bayu	58	1	-
15. Serbajadi	77	-	-
16. Kotarih	26	1	-
17. Silinda	23	-	-
Serdang Bedagai	3 474	62	5
2017	2 964	34	2

Sumber : Dinas Perindustrian dan Perdagangan Pasar Kab. Serdang Bedagai  
*Source : Industry and Trade Office of Serdang Bedagai Regency Serdang Bedagai Regency*

**Tabel 7.6** Jumlah Koperasi menurut Jenisnya dan Kecamatan di Kabupaten Serdang Bedagai, 2018  
*Number of Cooperation by Type and District in Serdang Bedagai Regency, 2018*

Kecamatan <i>District</i>	Jenis Koperasi/ <i>Type of Cooperation</i>						
	KUD	KOPTAN	KPRI	KOPKAR	KSU	KOPPAS	ANGKUTAN
(1)	(2)	(3)	(4)	(5)	(6)	(7)	(8)
1. Sei Rampah	1	3	5	4	21	1	-
2. Perbaungan	2	5	4	4	26	2	2
3. Pantai Cermin	1	5	1	1	8	-	-
4. Serbajadi	1	-	1	-	4	-	-
5. Tanjung Beringin	2	6	3	-	7	1	-
6. Teluk Mengkudu	3	6	2	1	6	-	1
7. Tebing Tinggi	2	4	1	3	9	-	1
8. Bandar Khalifah	1	1	2	2	-	-	-
9. Tebing Syahbandar	-	4	1	4	3	-	-
10. Sei Baman	3	2	1	2	13	1	1
11. Kotarih	1	3	1	2	2	-	-
12. Silinda	2	-	1	2	4	-	-
13. Pegajahan	2	3	-	1	8	-	-
14. Dolok Masihul	-	7	3	3	5	1	-
15. Bintang Bayu	-	3	-	1	2	-	-
16. Dolok Merawan	2	-	1	-	3	-	-
17. Sipispis	1	1	1	-	11	-	-
Serdang Bedagai	24	53	28	30	132	6	5
2017	26	43	26	31	156	6	6

Tabel 7.6 Lanjutan / Continued  
Table

Kecamatan District	Jenis Koperasi/Type of Cooperation						Jumlah	
	KOPPON TREN	KSP	KOPWAN	KPKL	ABRI/POL	PROD USEN		
(1)	(9)	(10)	(11)	(12)	(13)	(14)	(15)	
1. Sei Rampah	4	2	7	-	-	1	-	49
2. Perbaungan	-	3	4	1	-	2	2	57
3. Pantai Cermin	-	-	1	-	-	-	1	18
4. Serbajadi	-	-	1	-	-	-	-	7
5. Tanjung Beringin	-	-	2	-	-	-	-	21
6. Teluk Mengkudu	-	-	2	-	-	1	1	23
7. Tebing Tinggi	-	-	2	-	-	-	-	22
8. Bandar Khalifah	-	-	-	-	-	-	-	6
9. Tebing Syahbandar	-	-	-	-	-	-	-	12
10. Sei Bamban	-	1	1	-	-	1	-	26
11. Kotarih	-	-	1	-	-	-	-	10
12. Silinda	-	1	1	-	-	-	-	11
13. Pegajahan	-	-	1	-	-	-	-	15
14. Dolok Masihul	-	1	1	-	-	-	-	21
15. Bintang Bayu	-	1	-	-	-	-	-	7
16. Dolok Merawan	-	-	-	-	-	-	-	6
17. Sipispis	-	1	1	-	-	-	-	16
Serdang Bedagai	4	10	25	1	-	5	4	327
2017	6	24	26	3	-	3	-	360

Sumber : Dinas Ketenagakerjaan, Koperasi dan Usaha Mikro Kab. Serdang Bedagai

Source : Manpower and Cooperative Office of Serdang Bedagai Regency

**Tabel 7.7** Target dan Realisasi Penerimaan Pajak Bumi dan Bangunan (PBB) menurut Kecamatan di Kabupaten Serdang Bedagai, 2018

*Target and Realization of Land and Building Tax by District in Serdang Bedagai Regency, 2018*

Kecamatan <i>District</i>	Target <i>Target</i>	Realisasi <i>Realization</i>	Presentase <i>Percentage</i>
(1)	(2)	(3)	(4)
01. Kotarih	367 500 575	234 277 840	63,75
02. Silinda	246 698 186	197 388 731	80,01
03. Bintang Bayu	208 251 031	206 383 798	99,10
04. Dolok Masihul	1 530 105 644	1 068 756 634	69,85
05. Serba Jadi	808 610 309	569 962 877	70,49
06. Sipispis	860 572 312	605 604 120	70,37
07. Dolok Merawan	461 458 964	411 579 383	89,19
08. Tebing Tinggi	618 474 029	477 856 695	77,26
09. Tebing Syahbandar	858 820 423	692 491 542	80,63
10. Bandar Khalifah	523 720 904	386 858 050	73,87
11. Tanjung Beringin	755 873 783	447 755 961	59,24
12. Sei Rampah	1 940 711 427	1 245 039 541	64,15
13. Sei Baman	1 389 666 917	865 489 262	62,28
14. Teluk Mengkudu	762 177 813	573 220 988	75,21
15. Perbaungan	2 827 228 578	1 709 911 910	60,48
16. Pegajahan	644 378 051	453 657 448	70,40
17. Pantai Cermin	1 166 441 088	739 195 432	63,37
Jalan Tol	2 289 309 966	4 667 988 960	-
Serdang Bedagai	18 260 000 000	15 553 419 172	85,18
2017	13 230 000 000	10 638 007 042	80,41

Sumber : Badan Pendapatan Daerah Kabupaten Serdang Bedagai

Source : Tax Representative Office of Serdang Bedagai Regency



**Tabel 7.8** Banyaknya Koperasi KUD dan Non KUD menurut Kecamatan di Kabupaten Serdang Bedagai, 2018  
*Number of Village Cooperative and Other Cooperative by District in Serdang Bedagai Regency, 2018*

Kecamatan <i>District</i>	KUD <i>Village Cooperative</i>	NON KUD <i>Other Cooperative</i>	Jumlah <i>Total</i>
(1)	(2)	(3)	(4)
01. Kotarih	1	10	11
02. Silinda	2	9	11
03. Bintang Bayu	-	8	8
04. Dolok Masihul	-	21	21
05. Serba Jadi	1	6	7
06. Sipispis	1	15	16
07. Dolok Merawan	2	3	5
08. Tebing Tinggi	2	21	23
09. Tebing Syahbandar	-	12	12
10. Bandar Khalifah	1	5	6
11. Tanjung Beringin	2	20	22
12. Sei Rampah	1	50	51
13. Sei Baman	3	23	26
14. Teluk Mengkudu	3	20	23
15. Perbaungan	2	63	65
16. Pegajahan	2	16	18
17. Pantai Cermin	1	20	21
Jumlah/ <i>Total</i>	24	322	346
2017	26	334	360
2016	26	329	355

Sumber : Dinas Ketenagakerjaan dan Koperasi Kab. Serdang Bedagai  
 Source : *Manpower and Cooperative Office of Serdang Bedagai Regency*

**TABEL 7.9** Data Keragaan Koperasi Menurut dan Kecamatan di Kabupaten Serdang Bedagai, 2018  
**Table** *Number of Cooperation by Activating and District in Serdang Bedagai Regency, 2018*

Kecamatan	Aktif (Unit)	Tidak Aktif (Unit)	Total Koperasi	Jlh Anggota			RAT
				Laki-Laki	Perempuan	Jlh	
(1)	(2)	(3)	(4)	(5)	(6)	(7)	(8)
01. Kotarih	-	11	11	-	-	-	-
02. Silinda	3	8	11	2 428	2 215	4 643	3
03. Bintang Bayu	1	7	8	-	-	-	-
04. Dolok Masihul	7	14	21	841	518	1 359	5
05. Serbajadi	1	6	7	34	33	67	1
06. Sipispis	-	16	16	-	-	-	-
07. Dolok Merawan	1	4	5	31	69	100	1
08. Tebing Tinggi	1	22	23	51	188	239	1
09. Tebing Syahbandar	3	9	12	214	223	437	2
10. Bandar Khalifah	1	5	6	54	3	57	1
11. Tanjung Beringin	6	16	22	150	146	296	5
12. Sei Rampah	11	40	51	1 624	1 194	2 818	11
13. Sei Bamban	2	24	26	440	536	976	2
14. Teluk Mengkudu	8	15	23	496	233	729	3
15. Perbaungan	11	54	65	1 358	437	1 795	10
16. Pegajahan	1	17	18	143	101	244	1
17. Pantai Cermin	4	17	21	44	101	145	1
<i>Jumlah/Total</i>	61	285	346	7 908	5 997	13 905	47
2017	92	268	360	5011	4520	9531	27
2016	87	268	355	1 092	851	1 943	11

Sumber : Dinas Ketenagakerjaan dan Koperasi Kab. Serdang Bedagai

Source : *Manpower and Cooperative Office of Serdang Bedagai Regency*

**Tabel 7.10** Data Keragaan Koperasi Berdasarkan Modal, Volume Usaha, Asset dan SHU menurut Kecamatan di Kabupaten Serdang Bedagai, 2018 (juta rupiah)  
*Data Cooperation by Investment, Volume Bussiness, Asset and SHU by District in Serdang Bedagai Regency, 2018*

Kecamatan <i>District</i>	Modal Sendiri <i>Domestic Investment</i>	Modal Luar <i>Foreign Investment</i>	Volume Usaha <i>Volume Bussiness</i>
(1)	(2)	(3)	(4)
01. Kotarih	-	-	-
02. Silinda	27 100 717 394	20 000 000	37 336 147 442
03. Bintang Bayu	-	-	-
04. Dolok Masihul	588 764 567 247	3 526 643 425	10 836 070 675
05. Serbajadi	209 247 247	-	388 354 000
06. Sipispis	-	-	-
07. Dolok Merawan	3 089 941 414	397 749 314	2 505 217 872
08. TebingTinggi	6 958 415 196	15 019 000	7 956 103 900
09. Tebing Syahbandar	4 716 264 179	-	3 477 068 000
10. Bandar Khalifah	126 314 500	-	126 350 000
11. Tanjung Beringin	5 173 927 530	21 208 916	5 262 967 381
12. Sei Rampah	12 167 508 073	85 225 000	7 795 523 284
13. Sei Bamban	4 556 161 355	16 103 328	7 696 201 014
14. Teluk Mengkudu	9 084 799 859	238 078 177	10 475 806 832
15. Perbaungan	4 339 731 156	2 672 865	5 332 993 615
16. Pegajahan	363 199 558	-	529 470 500
17. Pantai Cermin	4 087 941 094	95 294 653	3 592 463 516
<i>Jumlah/Total</i>	670 738 735 802	4 417 994 678	675 156 730 480
2017	74 641 268 566	1 581 665 644	76 222 934 210
2016	215 997 387 063	70 485 203 434	316 031 687 220

Tabel 7.10 Lanjutan/*Continued*  
Table

Kecamatan <i>District</i>	Asset	SHU
(1)	(5)	(6)
01. Kotarih	-	-
02. Silinda	31 575 897 373	571 419 208
03. Bintang Bayu	-	-
04. Dolok Masihul	734 920 722 122	713 303 028
05. Serbajadi	414 466 122	49 301 907
06. Sipispis	-	-
07. Dolok Merawan	3 341 124 011	211 099 503
08. Tebing Tinggi	8 359 623 357	705 127 845
09. T. Syahbandar	5 258 799 736	371 927 407
10. Bandar Khalifah	162 321 500	36 717 000
11. Tanjung Beringin	683 072 668	611 562 842
12. Sei Rampah	16 665 504 912	1 549 203 842
13. Sei Baman	6 881 910 309	567 368 811
14. Teluk Mengkudu	12 602 493 802	1 405 106 066
15. Perbaungan	6 264 577 468	469 899 346
16. Pegajahan	635 015 109	48 531 105
17. Pantai Cermin	4 847 300 988	283 235 770
<b>Jumlah/Total</b>	<b>832 612 829 477</b>	<b>7 593 803 680</b>
2017	-	4 977 112 093
2016	685 335 426 428	14 543 376 718

Sumber : Dinas Ketenagakerjaan dan Koperasi Kab. Serdang Bedagai  
Source : *Manpower and Cooperative Office of Serdang Bedagai Regency*



**TRANSPORTASI, KOMUNIKASI  
DAN PARIWISATA**  
*TRANSPORTATIONS, KOMUNIKATION  
AND TOURISM*

**BAB**  
*Chapter*  
**08**

DI KABUPATEN SERDANG  
BEDAGAI HANYA TERDAPAT **8 HOTEL**



**145**

*Restoran/Rumah Makan*



**345**

*Tempat Tidur*



**243**

*Kamar Hotel*



## 8.1 Angkutan Darat

Jalan merupakan sarana yang penting untuk memperlancar dan mendorong roda perekonomian. Kondisi jalan yang baik akan meningkatkan mobilitas penduduk dan distribusi barang-barang dari satu daerah ke daerah lain.

Panjang jalan di seluruh Kabupaten Serdang Bedagai pada tahun 2018 mencapai 868,53 km. Setiap tahunnya baik prasarana jalan maupun jembatan selalu mendapatkan prioritas untuk perbaikan dengan menggunakan berbagai sumber dana yang tersedia.

Jumlah perusahaan armada dari bus umum penumpang sebanyak 105, sedangkan jumlah armada dari perusahaan angkutan barang sebanyak 128. Adapun jumlah perusahaan armada becak motor tahun 2018 mengalami peningkatan yaitu dari 43 unit pada tahun 2015 menjadi 158 unit.

### 8.1. Pos dan Telekomunikasi

Pos dan telekomunikasi memiliki peranan penting terutama di era globalisasi sekarang ini. Berbagai usaha telah dilakukan pemerintah untuk memperlancar pelayanan berkenaan semakin meningkatnya permintaan akan jasa

## 8.1. Land Transportation

*Road is an important infrastructure to support economic activities. Good condition of road will improve population mobility and goods distribution from one to another place.*

*The total length of all road in Serdang Bedagai Regency in 2018 reached 868,53. Every year, either road or bridge always get main priority to be repaired use all source of fund.*

*Total unit of public bus company are 105 and total unit of cargo transportation are 128. But, number of pedicab motorized registered was decreased in 2018 from 158 units to 43 units in 2015.*

### 8.2. Post and Telecommunication

*Post and telecommunication had an important effect especially in this globalization era.*

*There were many effort had been done by government in order to increase servicing to the people so that information and communication flow more rapidly. Number of send special express mail is 4,769 mails and received mail is 34,587 mails, number*

pos. Banyaknya pengiriman surat kilat khusus sebanyak 4.769 buah sedangkan penerimaan sebanyak 34.587 buah, jumlah pengiriman surat express sebanyak 8.531 buah dan penerimaan sebanyak 870 buah.

Banyaknya pengiriman paket biasa sebanyak 409 buah sedangkan penerimaan sebanyak 1.606 buah. Pengiriman paket kilat sebanyak 2.016 buah dan penerimaan sebanyak 5.032 buah.

Jumlah frekuensi wesel pos diterima sebanyak 4.144 kali dan pengiriman wesel pos sebanyak 2.712 kali.

### 8.3 Pariwisata

Banyaknya hotel dan restoran di kabupaten Serdang Bedagai dari tahun 2010 hingga 2018 tidak mengalami peningkatan yaitu 1 hotel berbintang, 7 hotel non bintang, dan 145 restoran/rumah makan. Sama halnya dengan jumlah kamar dan tempat tidur dari tahun 2010-2018 sama yaitu 243 kamar dan 345 tempat tidur.

*sent express mail is 8,531 and received 870 mails .*

*Number of send ordinary parcel is 409 units and received mails is 1,606 units. Number of sent express parcel is 2,016 units and received is 5,032 units.*

*Numbers of frequency postal money order received is 4,144 times and sent is 2,712 times.*

### 8.3 Tourism

*Number hotels and restaurant in Serdang Bedagai Regency from 2010 to 2018 didn't experience an increase, 1 star hotels, 7 non star hotels, and 145 restaurant. Similary, the number of rooms and beds from 2010-2018 at the 243 rooms and 345 beds.*



## 8. Transportasi, Komunikasi, dan Pariwisata

8.1. Transportasi/*Transportation*

**Tabel 8.1.1** Biaya Panjang Jalan dan Jembatan yang Diperbaiki menurut Kecamatan dan Sumber Dana, 2018 (Rp.000)  
*Cost of Length Roadway and Bridge Improvement Expenditure by District and Source of Budget, 2018 (Rp.000)*

Kecamatan <i>District</i>	Dana Alokasi Umum		Dana Alokasi Khusus	Jumlah Total	
	Pembangunan	Pemeliharaan	Pembangunan	Pembangunan	Pemeliharaan
(1)	(2)	(3)	(4)	(6)	(7)
01. Kotarih	-	-	-	-	-
02. Silinda	-	199,300	-	-	199,300
03. Bintang Bayu	-	7,225,769	-	-	7,225,769
04. Dolok Masihul	40,751,238	5,631,680	11,611,245	52,362,483	5,631,680
05. Serba Jadi	-	-	2,096,066,000	2,096,066,000	-
06. Sipispis	597,950,000	1,681,689,000	13,933,599,000	14,531,549,000	1,681,689,000
07. Dolok Merawan	199,350,000	282,750,000	-	199,350,000	282,750,000
08. Tebing Tinggi	3,632,350,000	1,310,800,000	16,083,014,000	19,715,364,000	1,310,800,000
09. Tebing Syahbandar	-	398,700	7,892,548	7,892,548	398,700
10. Bandar Khalipah	9,137,624	5,166,980	-	9,137,624	5,166,980
11. Tanjung Beringin	-	972,370	378,350	378,350	972,370
12. Sei Rampah	9,012,437	5,453,313	2,579,314	11,591,751	5,453,313
13. Sei Bambi	3,370,842,000	498,050,000	-	3,370,842,000	498,050,000
14. Teluk Mengkudu	5,108,449,000	2,085,245,000	-	5,108,449,000	2,085,245,000

## TRANSPORTATION, COMMUNICATION, AND TOURISM

Tabel 8.1.1 Lanjutan / Continued  
Table

15. Perbaikan	20,481,400,000	6,910,056,000	-	20,481,400,000	6,910,056,000
16. Pegajahan	-	2,282,470,000	10,282,146,000	10,282,146,000	2,282,470,000
17. Pantai Cermin	6,238,128,000	7,244,533,000	-	6,238,128,000	7,244,533,000
<b>Serdang Bedagai</b>	<b>39,687,370,299</b>	<b>22,320,641,112</b>	<b>42,417,286,457</b>	<b>82,104,656,756</b>	<b>22,320,641,112</b>
2017	93,156,413	7,271,752	21,818,543	122,246,708	7,271,752

Sumber : Dinas Pekerjaan Umum dan Penataan Ruang Kabupaten Serdang Bedagai

Source : Public Work Service of Serdang Bedagai Regency

**Tabel 8.1.2** Jumlah Biaya/Dana APBD Perbaikan Jalan menurut Kecamatan, 2017-2018 (Rp.000)  
*Total Expenditure of Road Improvement by District, 2017-2018 (Rp.000)*

Kecamatan <i>District</i>	Dana Alokasi Umum			
	2017		2018	
	Pemeliharaan	Pembangunan	Pemeliharaan	Pembangunan
(1)	(2)	(3)	(4)	(5)
01. Kotarih	398,430	4,750,598	-	-
02. Silinda	398,430	1,443,506	-	-
03. Bintang Bayu	398,430	-	6,740,125	-
04. Dolok Masihul	928,615	24,226,457	5,631,680	40,751,238
05. Serbajadi	729,365	704,867	-	-
06. Sipispis	597,451	1,729,337	398,750	199,350
07. Dolok Merawan	-	2,325,939	199,250	199,350
08. Tebing Tinggi	729,365	10,141,559	1,195,650	3,632,350
09. Tebing Syahbandar	398,430	10,942,697	398,700	7,892,548
10. Bandar Khalipah	108,577	2,507,570	1,850,401	4,841,455
11. Tanjung Beringin	330,665	1,097,087	903,370	3,495,772
12. Sei Rampah	430,396	5,221,017	5,254,013	9,012,437
13. Sei Bamban	138,499	3,472,746	597,850,000	3,370,842,000
14. Teluk Mengkudu	536,896	15,814,771	1,776,245,000	3,783,477,000
15. Perbaungan	547,531	7,216,808	3,925,696,000	20,481,400,000
16. Pegajahan	469,152	6,778,468	2,244,970,000	2,045,570,000
17. Pantai Cermin	131,450	3,039,899,000	7,244,533,000	2,045,570,000
<b>Jumlah/Total</b>	<b>7,271,682</b>	<b>3,138,272,427</b>	<b>15,811,865,939</b>	<b>31,796,883,500</b>

Sumber : Dinas Pekerjaan Umum dan Penataan Ruang Kabupaten Serdang Bedagai  
 Source : *Public Work Service of Serdang Bedagai Regency*

## TRANSPORTATION, COMMUNICATION, AND TOURISM

**Tabel** 8.1.3 Jumlah Biaya Perbaikan Jalan menurut Kecamatan, 2017 – 2018 (Rp.000)  
**Table** *Total Expenditure of Road Improvement From Inpres of Governor by District, 2017 – 2018 (Rp.000)*

Kecamatan <i>District</i>	2017		2018	
	Pemeliharaan	Pembangunan	Pemeliharaan	Pembangunan
(1)	(2)	(3)	(4)	(5)
01. Kotarih	398,430	8,338,300	-	-
02. Silinda	398,465	1,841,971	-	-
03. Bintang Bayu	398,465	398,465	6,740,125	-
04. Dolok Masihul	928,615	25,155,072	5,631,680	52,362,483
05. Serba jadi	729,365	1,434,232	-	2,041,356
06. Sipispis	597,451	6,192,787	398,750	14,132,949
07. Dolok Merawan	-	2,325,939	199,250	199,350
08. Tebing Tinggi	729,365	10,870,924	1,195,650	19,715,364
09. Tebing Syahbandar	398,430	10,942,697	398,700	7,892,548
10. Bandar Khalipah	108,577	2,507,570	1,850,401	4,841,455
11. Tanjung Beringin	330,665	1,097,087	903,370	13,108,437
12. Sei Rampah	430,396	5,221,017	5,254,013	11,591,751
13. Sei Baman	138,499	3,611,245	597,850,000	3,370,842,000
14. Teluk Mengkudu	536,896	16,351,667	1,776,245,000	3,783,477,000
15. Perbaungan	547,531	12,641,373	6,948,356,000	20,481,400,000
16. Pegajahan	469,152	7,247,620	2,444,370,000	10,282,146,000
17. Pantai Cermin	131,450	6,068,742	7,244,533,000	6,238,128,000
<b>Jumlah/Total</b>	<b>7,271,752</b>	<b>122,246,708</b>	<b>19,033,925,939</b>	<b>44,281,878,693</b>

Sumber : Dinas Pekerjaan Umum dan Penataan Ruang Kabupaten Serdang Bedagai  
 Source : *Public Work Service of Serdang Bedagai Regency*

**Tabel** 8.1.4 Banyaknya Jembatan menurut Kecamatan, 2018  
**Table** Number of Bridge by District, 2018

	Kecamatan <i>District</i>	Jembatan/ <i>Bridge</i>	
		Jumlah/ <i>Total</i> (Buah)	Panjang/ <i>Length</i> (M)
	(1)	(2)	(3)
01.	Kotarih	7	108
02.	Silinda	3	90
03.	Bintang Bayu	-	-
04.	Dolok Masihul	10	175
05.	Serba jadi	3	20
06.	Sipispis	11	211
07.	Dolok Merawan	7	100
08.	Tebing Tinggi	4	84
09.	Tebing Syahbandar	-	-
10.	Bandar Khalipah	9	177
11.	Tanjung Beringin	12	122
12.	Sei Rampah	9	98
13.	Sei Bambi	4	33
14.	Teluk Mengkudu	7	128
15.	Perbaungan	7	52
16.	Pegajahan	5	62
17.	Pantai Cermin	22	171
<b>Jumlah/<i>Total</i></b>		<b>120</b>	<b>1 631,00</b>
2017		24	155,22

Sumber : Dinas Pekerjaan Umum dan Penataan Ruang Kabupaten Serdang Bedagai  
Source : Public Work Service of Serdang Bedagai Regency

## TRANSPORTATION, COMMUNICATION, AND TOURISM

**Tabel 8.1.5** Panjang Jalan yang Diperbaiki menurut Sumber Dana dan Kecamatan, 2018 (M)  
*Length of Improved Road by Source of Budget and District, 2018 (M)*

Kecamatan <i>district</i>	Dana Alokasi Umum (M)			Dana Alokasi Khusus (M)	
	Pembangunan (M)	Pemeliharaan (M)	Pemeliharaan (M2)	Pembangunan (M)	Pemeliharaan (M2)
(1)	(2)	(3)	(4)	(5)	(6)
01. Kotarih	-	-	-	-	-
02. Silinda	-	-	-	-	-
03. Bintang Bayu	-	4,100	60.8	-	-
04. Dolok Masihul	15,575	3,265	-	6,290	-
05. Serba jadi	-	-	-	1,300	-
06. Sipispis	-	155	-	8,560	-
07. Dolok Merawan	-	-	-	-	-
08. Tebing Tinggi	2,200	-	-	7,800	-
09. Tebing Syahbandar	-	369	-	2,754	-
10. Bandar Khalipah	2,800	1,668.4	-	-	-
11. Tanjung Beringin	2,364	700	948	5,920	-
12. Sei Rampah	5,292	4,294	-	1,450	-
13. Sei Bamban	1,375	-	38.6	-	-
14. Teluk Mengkudu	800	1,000	36.6	-	-
15. Perbaungan	13,240	4,237	86	-	-
16. Pegajahan	6,200	1,000	-	-	-
17. Pantai Cermin	3,393	6,675	17	-	-
<b>Jumlah/Total</b>	<b>53,239</b>	<b>27,463</b>	<b>1,187</b>	<b>34,074</b>	-
2017	39,671	*)	2,611	10,501	1,443

Tabel 8.1.5  
Table

Lanjutan / *Continued*

Kecamatan <i>district</i>	P.APBD (M)			Jumlah <i>Total</i>	
	Pemba- ngunan (M)	Pemelih- araan (M)	Pemeliha- -raan (M2)	Pemba- ngunan (M)	Pemelihara- an (M2)
(1)	(6)	(7)	(8)	(9)	
01. Kotarih	-	-	-	-	-
02. Silinda	-	-	-	-	-
03. Bintang Bayu	-	-	-	-	-
04. Dolok Masihul	-	1,009	-	-	-
05. Serba jadi	-	-	-	-	-
06. Sipispis	155	303	-	155	303
07. Dolok Merawan	335	184	-	335	184
08. Tebing Tinggi	184	1,557	-	184	1,557
09. Tebing Syahbandar	-	184	-	184	-
10. Bandar Khalipah	-	-	-	-	-
11. Tanjung Beringin	-	-	-	-	-
12. Sei Rampah	95	-	24	-	-
13. Sei Bamban	-	565	-	-	565
14. Teluk Mengkudu	-	-	-	-	-
15. Perbaungan	198	698	-	198	698
16. Pegajahan	-	303	-	-	303
17. Pantai Cermin	-	-	-	-	-
Jumlah/ <i>Total</i>	<b>967</b>	<b>4,803</b>	<b>24</b>	<b>1,056</b>	<b>3,610</b>
2017	9,249	*)	1,709	29,137	5,763

Sumber : Dinas Pekerjaan Umum dan Penataan Ruang Kabupaten Serdang Bedagai

Source : *Public Work Service of Serdang Bedagai Regency*

## TRANSPORTATION, COMMUNICATION, AND TOURISM

**Tabel** 8.1.6 Banyaknya Jembatan yang Diperbaiki menurut Kecamatan, 2018  
**Table** 8.1.6 Number of Bridge Repaired by District, 2018

Kecamatan District	Jembatan Number of Bridge		Panjang Jembatan Length of Bridge (M)		Biaya Perbaikan (Rp.000)	
	Pemba ngunan	Pemeli haraan	Pemba ngunan	Pemeli haraan	Pembangu nan	Pemeliharaan
(1)	(2)	(3)	(4)	(5)	(6)	(7)
01. Kotarih	-	-	-	-	-	-
02. Silinda	-	1	-	24	-	199,300,000
03. Bintang Bayu	-	1	-	70	-	485,644,000
04. Dolok Masihul	-	-	-	-	-	-
05. Serba jadi	-	-	-	-	-	-
06. Sipispis	-	2	-	200.8	-	1,083,489,000
07. Dolok Merawan	-	-	-	-	-	-
08. Tebing Tinggi	-	1	-	75.3	-	74,500,000
09. Tebing Syahbandar	-	-	-	-	-	-
10. Bandar Khalipah	-	1	-	15	-	199,300,000
11. Tanjung Beringin	-	1	-	2.5	-	39,500,000
12. Sei Rampah	-	1	-	4.5	-	199,300,000
13. Sei Bamban	-	1	-	9.6	-	99,450,000
14. Teluk Mengkudu	1	3	12	22.3	1,324,972,000	199,000,000
15. Perbaungan	-	-	-	-	-	-
16. Pegajahan	-	-	-	-	-	-
17. Pantai Cermin	-	-	-	-	-	-
<b>Jumlah/Total</b>	<b>1</b>	<b>12</b>	<b>12</b>	<b>424</b>	<b>1,324,972,000</b>	<b>2,579,483,000</b>
2017	-	-	156.22	60	4,547,915	41,700

Sumber : Dinas Pekerjaan Umum dan Penataan Ruang Kabupaten Serdang Bedagai  
 Source : Public Work Service of Serdang Bedagai Regency



**Tabel** 8.1.7 Panjang Jalan Negara, Provinsi dan Kabupaten di Kabupaten Serdang Bedagai menurut Jenis Permukaan dan Kelas Jalan, 2018 (Km)  
*Length of State, Propincial and Regency Road by Surface, Condition and Clasification, 2018 (Km)*

Kedadaan <i>Condition</i>	Negara <i>State Road</i>	Provinsi <i>Propince Road</i>	Kabupaten <i>Regency Road</i>	Poros Desa <i>Village Road</i>	Jumlah Total
(1)	(2)	(3)	(4)	(5)	(6)
<b>I. JENIS PERMUKAAN/Kind of Surface</b>					
a. Aspal/Asphaltized	92.59	170.74	537.16	-	800.49
b. Kerikil/Gravel	-	-	318.30	-	318.30
c. Tanah/Ground Surface	-	-	1.99	-	1.99
d. Tidak Diperinci/Other	-	-	11.07	-	11.07
Jumlah/Total	<b>92.59</b>	<b>170.74</b>	<b>868.526</b>	-	<b>1 131.86</b>
<b>II. KONDISI/Condition</b>					
a. Baik/Good	92.59	84.16	332.83	-	509.577
b. Sedang/Fair	-	35.65	152.495	-	188.148
c. Rusak/Poor	-	33.68	201.141	-	234.824
d. Rusak Berat/Very Poor	-	17.24	182.06	-	199.304
e. Tidak Diperinci/Other	-	-	-	-	-
Jumlah/Total	<b>92.590</b>	<b>170.74</b>	<b>868.526</b>	-	<b>1 131.853</b>
<b>III. Kelas Jalan / Road Classification</b>					
a. Kelas 1/1 th Class	92.59	-	-	-	92.59
b. Kelas II/2 nd Class	-	170.74	-	-	170.74
c. Kelas III/3 th Class	-	-	-	-	-
d. Kelas III.A/3 th.A Class	-	-	-	-	-
e. Kelas III B/3 th B Class	-	-	-	-	-
f. Kelas III C /3 th C Class	-	-	868.526	-	868.526
g. Tidak Diperinci/Other	-	-	-	-	-
Jumlah/Total	<b>92.590</b>	<b>170.74</b>	<b>868.526</b>	-	<b>1 131.853</b>

Sumber : Dinas Pekerjaan Umum dan Penataan Ruang Kabupaten Serdang Bedagai  
Source : Public Work Service of Serdang Bedagai Regency

## TRANSPORTATION, COMMUNICATION, AND TOURISM

**Tabel** 8.1.8 Panjang Jalan Kabupaten menurut Jenis Permukaan dan Kelas Jalan, 2016 – 2018 (Km)  
**Table** *Length of Regency Road by Kind of Surface Condition and Clasification, 2016 – 2018 (Km)*

Keadaan <i>Condition</i>	2016	2017	2018
(1)	(2)	(3)	(4)
<b>I. JENIS PERMUKAAN/Kind of Surface</b>			
a. Aspal/Asphaltized	470.18	639.61	537.16
b. Kerikil/Gravel	235	201.76	318.30
c. Tanah/Ground Surface	78	27.16	1.99
d. Tidak Diperinci/Other <i>Clasification</i>	-	-	11.07
<b>Jumlah/Total</b>	<b>783.640</b>	<b>868.526</b>	<b>868.526</b>
<b>II. KONDISI/Condition</b>			
a. Baik/Good	507.8	172.806	332.83
b. Sedang/Fair	48.34	94.884	152.495
c. Rusak/Poor	103.44	297.373	201.141
d. Rusak Berat/Very Poor	124.06	303.463	182.06
<b>Jumlah/Total</b>	<b>783.640</b>	<b>868.526</b>	<b>868.526</b>
<b>III. Kelas Jalan/Road Classification</b>			
a. Kelas I/1 th Class	-	-	-
b. Kelas II/2 nd Class	-	-	-
c. Kelas III/3 th Class	-	-	-
d. Kelas III.A/3 rd A Class	-	-	-
e. Kelas III B/3 rd B Class	-	-	-
f. Kelas III C/3 rd C Class	783.64	868.526	868.526
g. Tidak Diperinci/Other	-	-	-
<b>Jumlah/Total</b>	<b>783.64</b>	<b>868.526</b>	<b>868.526</b>

Sumber : Dinas Pekerjaan Umum dan Penataan Ruang Kabupaten Serdang Bedagai  
 Source : *Public Work Service of Serdang Bedagai Regency*

**Tabel** 8.1.9 Banyaknya Kendaraan Bermotor menurut Jenis Kendaraan di Kabupaten Serdang Bedagai, 2015-2018  
*Table* *Number of Motor Vehicle by Type of Vehicle in Serdang Bedagai Regency, 2015-2018*

Jenis Kendaraan <i>Type of Vehicle</i>	2015	2016	2017	2018
(1)	(2)	(3)	(4)	(5)
Sedan	154	176	218	210
Jeep	368	410	472	535
Bus	34	32	30	44
Mini Bus	3 020	3 767	4 413	4 830
Pick Up/Truck	1 923	2 189	2 272	2 276
Alat Besar/Berat	13	10	7	20
Sepeda Motor	36 869	40 718	41 783	42 591
Lainnya	33	69	33	32
<i>Jumlah/Total</i>	42 414	47 371	49 228	50 538

Sumber : Kantor Samsat Kabupaten Serdang Bedagai

Source : *Samsat Office of Serdang Bedagai Regency*

## TRANSPORTATION, COMMUNICATION, AND TOURISM

**Tabel 8.1.10** Jumlah Kecelakaan Lalu Lintas dan Kerugian di Kabupaten Serdang Bedagai, 2016 – 2018  
*Number of Traffic Accident and Damage in Serdang Bedagai Regency, 2016 – 2018*

Kecelakaan/Kerugian <i>Accident/Damage</i>	2016	2017	2018
(1)	(2)	(3)	(4)
01. Banyaknya Kecelakaan <i>Accident</i>	297	240	298
02. Meninggal Dunia <i>Death</i>	75	72	73
03. Luka-Luka Berat <i>Seriously Injured</i>	49	79	82
04. Luka-Luka Ringan <i>Lightly Injured</i>	490	335	435
05. Kerugian Materi <i>Material Damage</i>	897 000 000	550 600 000	826 950 000

Sumber : Polres Serdang Bedagai Direktorat Lalu Lintas  
Source : *Traffic Directorate Police of Serdang Bedagai*

**Tabel** 8.1.11 Jumlah Kecelakaan Lalu Lintas menurut Korban dan Kecamatan di Kabupaten Serdang Bedagai, 2018  
*Table* Number of Traffic Accident by Victim and District in Serdang Bedagai Regency, 2018

Kecamatan <i>District</i>	Jumlah Kecelakaan <i>Total Accident</i> (Orang/ <i>Person</i> )	Meninggal <i>Death</i> (Orang/ <i>Person</i> )	Luka Berat <i>Seriously Injured</i> (Orang/ <i>Person</i> )	Luka Ringan <i>Lightly Injured</i> (Orang/ <i>Person</i> )
(1)	(2)	(3)	(4)	(5)
01. Kotarih	17	1	2	21
02. Silinda	5	-	1	9
03. Bintang Bayu	16	1	2	19
04. Dolok Masihul	20	1	3	33
05. Serba jadi	6	1	1	7
06. Sipispis	31	11	5	42
07. Dolok Merawan	43	15	23	68
08. Tebing Tinggi	52	12	9	76
09. Tebing Syahbandar	28	3	8	65
10. Bandar Khalipah	67	28	27	81
11. Tanjung Beringin	5	-	-	6
12. Sei Rampah	8	-	1	8
13. Sei Bamban	17	1	2	21
14. Teluk Mengkudu	5	-	1	9
15. Perbaungan	16	1	2	19
16. Pegajahan	20	1	3	33
17. Pantai Cermin	6	1	1	7
Jumlah/ <i>Total</i>	362	77	91	524
2017	240	73	79	335
2016	297	75	49	490

Sumber : Polres Serdang Bedagai Direktorat Lalu Lintas

Source : Traffic Directorate Police of Serdang Bedagai

**TRANSPORTATION, COMMUNICATION, AND TOURISM**

**Tabel** 8.1.12 Jumlah Surat Ijin Mengemudi (SIM) yang Dikeluarkan  
**Table** menurut Jenisnya, 2018  
*Number of Driving Licence Issued by Type, 2018*

Bulan <i>Month</i>	A	BI	BII	C	Jumlah <i>Total</i>
(1)	(2)	(3)	(4)	(5)	(6)
Januari/ <i>January</i>	323	32	19	664	1 038
Pebruari/ <i>February</i>	358	45	21	771	1 195
M a r e t/ <i>March</i>	418	52	17	844	1 331
A p r i l/ <i>April</i>	348	51	21	787	1 207
M e i/ <i>Mei</i>	366	45	23	805	1 293
J u n i/ <i>June</i>	296	26	7	558	887
J u l i/ <i>July</i>	420	49	20	937	1 426
Agustus / <i>August</i>	300	43	16	769	1 128
September/ <i>September</i>	358	39	18	774	1 189
Oktober/ <i>October</i>	406	39	26	858	1 329
Nopember/ <i>November</i>	424	38	21	882	1 365
Desember/ <i>December</i>	431	509	241	9 616	14 814
Jumlah/ <i>Total</i>	4 448	509	241	9 616	14 814
2017	3 855	569	280	8 231	12 935
2016	3 149	401	202	7 130	10 882

Sumber : Polres Serdang Bedagai Direktorat Lalu Lintas  
Source : *Traffict Directorate Police of Serdang Bedagai*

**Tabel 8.1.13** Jumlah Surat Ijin Mengemudi (SIM) A yang Dikeluarkan menurut Jenisnya, 2018  
*Number of Driving Licence Issued Type A by Category, 2018*

Bulan <i>Month</i>	Baru <i>New</i>		Perpanjangan <i>Renewal</i>	
	Biasa <i>Ordinary</i>	Umum <i>General</i>	Biasa <i>Ordinary</i>	Umum <i>General</i>
(1)	(2)	(3)	(4)	(5)
Januari/ <i>January</i>	247	3	73	-
Pebruari/ <i>February</i>	294	1	62	1
M a r e t/ <i>March</i>	322	1	95	-
A p r i l/ <i>April</i>	261	-	87	-
M e i /M e i	280	-	85	1
J u n i / <i>June</i>	207	-	89	-
J u l i / <i>July</i>	308	-	109	3
Agustus / <i>August</i>	191	-	109	-
September/ <i>September</i>	288	-	69	-
Oktober/ <i>October</i>	322	-	84	-
Nopember/ <i>November</i>	338	2	84	-
Desember/ <i>December</i>	3 232	-	107	1
Jumlah/ <i>Total</i>	3 381	7	1 053	7
2017	2 937	4	910	4
2016	2 546	5	590	8

Sumber : Polres Serdang Bedagai Direktorat Lalu Lintas  
 Source : *Traffict Directorate Police of Serdang Bedagai*

**TRANSPORTATION, COMMUNICATION, AND TOURISM**

**Tabel** 8.1.14 Jumlah Surat Ijin Mengemudi (SIM) B I yang Dikeluarkan menurut Jenisnya, 2018  
*Table* Number of Driving Licence Issued Type B I by Category, 2018

Bulan Month	Baru New		Perpanjangan Renewal	
	Biasa Ordinary	Umum General	Biasa Ordinary	Umum General
(1)	(2)	(3)	(4)	(5)
Januari/ January	7	7	5	13
Pebruari/ February	20	2	9	14
M a r e t/ March	19	1	15	17
A p r i l/ April	15	2	20	14
M e i / M e i	16	1	6	22
J u n i / J u n e	8	2	6	10
J u l i / July	21	-	13	15
Agustus / August	20	-	8	15
September/ September	20	1	5	13
Oktober/ October	16	6	8	9
Nopember/ November	15	6	6	11
Desember/ December	17	8	12	13
Jumlah/Total	194	36	113	166
2017	170	48	168	183
2016	94	53	125	129

Sumber : Polres Serdang Bedagai Direktorat Lalu Lintas  
Source : Traffic Directorate Police of Serdang Bedagai



**Tabel** 8.1.15 Jumlah Surat Ijin Mengemudi (SIM) B II yang Dikeluarkan menurut Jenisnya, 2018  
**Table** Number of Driving Licence Issued Type B II by Category, 2018

Bulan Month	Baru New		Perpanjangan Renewal	
	Biasa Ordinary	Umum General	Biasa Ordinary	Umum General
(1)	(2)	(3)	(4)	(5)
Januari/ January	1	2	1	15
Pebruari/ February	4	2	2	13
M a r e t/ March	2	-	1	14
A p r i l/ April	-	-	2	19
M e i / M e i	1	1	-	21
Juni/June				7
Juli/ July	3	-	-	17
Agustus / August	-	-	-	16
September/ September	1	-	-	17
Oktober/ October	4	3	1	18
Nopember/ November	1	1	-	19
Desember/ December	-	5	-	27
Jumlah/Total	17	14	7	203
2017	10	31	9	230
2016	5	26	10	161

Sumber : Polres Serdang Bedagai Direktorat Lalu Lintas  
 Source : Traffic Directorate Police of Serdang Bedagai

## TRANSPORTATION, COMMUNICATION, AND TOURISM

**Tabel** 8.1.16 Jumlah Surat Ijin Mengemudi (SIM) C yang Dikeluarkan menurut Jenisnya, 2018  
*Table* Number of Driving Licence Issued Type C by Category, 2018

Bulan <i>Month</i>	Biasa <i>Ordinary</i>	Umum <i>General</i>
(1)	(2)	(3)
Januari/ <i>January</i>	440	224
Pebruari/ <i>February</i>	551	220
M a r e t/ <i>March</i>	607	237
A p r i l/ <i>April</i>	514	273
M e i/ <i>Mei</i>	546	259
J u n i/ <i>June</i>	336	222
J u l i/ <i>July</i>	633	304
Agustus / <i>August</i>	486	283
September/ <i>September</i>	533	241
Oktober/ <i>October</i>	599	259
Nopember/ <i>November</i>	620	262
Desember/ <i>December</i>	609	348
Jumlah/ <i>Total</i>	6 474	3 132
2017	4 840	3 391
2016	5 144	1 986

Sumber : Polres Serdang Bedagai Direktorat Lalu Lintas

Source : *Traffict Directorate Police of Serdang Bedagai*

**Tabel** 8.1.17 Daftar Nama Perusahaan Mobil Angkutan (MPU)/Bus Umum Penumpang Terdaftar dan Jumlah Armadanya, 2015 -2018  
**Table** *List of Names Public Bus Company Registered and Total Unit, 2015 -2018*

Nama Perusahaan <i>Name of Company</i>	Jumlah Armada/ <i>Total Unit</i>			
	2015	2016	2017	2018
(1)	(2)	(3)	(4)	(5)
01. CV. CITRA	16	20	20	22
02. KPU. RAJAWALI	55	65	65	67
03. Rahmat global mandiri	4	-	-	-
04. TAXI CITRA	0	-	-	-
05. CV. TAMBUN	0	-	-	-
06. KSU RJ SERGAI	14	20	20	23
<i>Jumlah/Total</i>	89	105	105	112

Sumber : Dinas Perhubungan Kabupaten Serdang Bedagai

Source : *Transportation Office of Serdang Bedagai Regency*

## TRANSPORTATION, COMMUNICATION, AND TOURISM

**Tabel** 8.1.18 Daftar Nama Perusahaan Angkutan Barang dan Jumlah Armada Terdaftar, 2016 - 2018  
*Table* List of Names Cargo Transportation Company and Total Unit Registered, 2016 - 2018

	Nama Perusahaan <i>Name of Company</i>	Jumlah Armada/ <i>Total Unit</i>		
		2016	2017	2018
	(1)	(2)	(3)	(4)
01.	CV. RODA PRIMA	1	1	2
02.	CV. SINAR GUNTUR	-	-	-
03.	CV. CENDRAWASIH	-	-	-
04.	CV. PAPA MEX	1	1	2
05.	Chandra Pratama Mandiri	14	14	14
06.	PT. Surya Jaya Agung	9	9	10
07.	PT. Deli Super	1	1	2
08.	CV. REZEKI SYAHIRA	14	14	15
09.	Koperasi Rajawali	16	16	17
10.	PT. Kreasi Betoa Nusapersada	14	14	14
11.	PT. Socfindo	28	28	29
12.	CV. Semangat Bersama	2	2	3
13.	CV. Irama	3	3	3
14.	UD. Mitra Nusantara	5	5	6
15.	CV. Setia Kawan	5	5	5
16.	CV. Lubuk baru	5	5	6
17.	CV. Akbar Pratama	2	2	4
18.	PUSKOPKAR	4	4	5
19.	CV. Multi Jaya	-	1	1
20.	CV. karya Mandiri	-	1	2
21.	PT. Ramli Jaya	-	1	2
22.	Erianto, SH, ISPD.I	-	1	1
	<i>Jumlah/Total</i>	124	128	143

Sumber : Dinas Perhubungan Kabupaten Serdang Bedagai  
Source : *Transportation Office of Serdang Bedagai Regency*

**Tabel** 8.1.19 Daftar Nama Perusahaan Becak Bermotor (Betor) dan Jumlah Armada Terdaftar, 2016-2018  
*Table* *List of Names Pedicab Motorized Company Registered and Total Unit, 2016-2018*

	Nama Perusahaan <i>Name of Company</i>	Jumlah Armada/ <i>Total Unit</i>		
		2016	2017	2018
	(1)	(2)	(3)	(4)
01.	CV. KOMEGORO	-	-	-
02.	CV. PAPA MEX	1	1	1
03.	CV. BEDAGAI DELI TRANS	-	-	-
04.	CV. RODA PRIMA	14	14	14
05.	CV. CHANDRA PRATAMA MANDIRI	-	-	-
06.	KSU BSN BHINEKA TUNGGAL IKA	-	-	-
07.	CV. CENDRAWASIH	-	-	-
08.	KSU MEKAR	-	-	-
09.	KSU BSN BTIKA	143	143	143
	Jumlah/ <i>Total</i>	158	158	158

Sumber : Dinas Perhubungan Kabupaten Serdang Bedagai

Source : *Transportation Office of Serdang Bedagai Regency*

## TRANSPORTATION, COMMUNICATION, AND TOURISM

**Tabel 8.1.20** Jumlah Kendaraan Bermotor dan Realisasi PKB/BBNKB di Kabupaten Serdang Bedagai, 2018  
*Total of Motor Vehicle and Realization of PKB/BBNKB in Serdang Bedagai Regency, 2018*

Bulan Month (1)	PKB		BBN		Jumlah PKB dan BBN	
	KB (2)	RP (3)	KB (4)	RP (5)	KB (6)	RP (7)
01. Januari/ January	3 874	2 064 946 139	92	41 081 500	3 966	2 106 027 639
02. Februari/ February	3 597	1 944 301 470	72	44 760 375	3 669	1 989 061 845
03. Maret/ March	4 158	2 154 883 190	124	60 079 550	4 282	2 214 962 740
04. April/ April	4 067	2 493 860 563	16	5 410 000	4 083	2 499 270 563
05. Mei/ May	4 062	2 400 924 964	31	16 539 800	4 093	2 417 464 764
06. Juni / June	2 936	1 555 362 682	39	18 488 400	2 975	1 573 851 082
07. Juli / July	4 678	2 309 327 790	91	42 935 100	4 769	2 352 262 890
08. Agustus/ August	4 678	2 282 778 705	103	49 543 500	4 781	2 332 322 205
09. September/ September	4 547	2 176 652 981	97	36 481 000	4 644	2 213 133 981
10. Oktober / October	3 809	1 933 837 591	142	55 370 800	3 951	1 989 208 391
11. Nopember/ November	3 579	1 964 867 668	85	31 790 850	3 664	1 996 658 518
12. Desember/ December	6 553	4 575 563 581	2	7 297 500	6 555	4 582 861 081
Jumlah/Total	50 538	27 857 307 324	894	409 778 375	51 432	28 267 085 699
2017	49 228	25 198 219 595	1 178	581 446 595	50 406	25 779 666 190
2016	47 371	22 059 225 900	1 285	543 304 255	48 656	22 602 530 155

Sumber : Kantor Samsat Kabupaten Serdang Bedagai  
 Source : Samsat Office of Serdang Bedagai Regency

8.2. Pos dan Telekomunikasi/*Post and Telecommunications*

**Tabel** Jumlah Kantor Pos Pembantu Menurut Kecamatan di Kabupaten Serdang Bedagai, 2016-2018  
**Table** *Number Branch Post Office by District in Serdang Bedagai regency, 2016-2018*

Kecamatan <i>District</i>	2016	2017	2018
(1)	(2)	(3)	(4)
01. Kotarih	-	-	-
02. Silinda	-	-	-
03. Bintang Bayu	-	-	-
04. Dolok Masihul	1	1	1
05. Serba jadi	-	-	-
06. Sipispis	1	1	1
07. Dolok Merawan	1	1	1
08. Tebing Tinggi	-	-	-
09. Tebing Syahbandar	-	-	-
10. Bandar Khalipah	1	1	1
11. Tanjung Beringin	-	1	1
12. Sei Rampah	1	1	1
13. Sei Bamban	-	-	-
14. Teluk Mengkudu	1	1	1
15. Perbaungan	1	1	1
16. Pegajahan	-	-	-
17. Pantai Cermin	1	1	1
<b>Jumlah/Total</b>	<b>8</b>	<b>9</b>	<b>9</b>

Sumber : PT. Pos Indonesia (Persero), Kantor Tebing Tinggi

Source : *Post Office Tebing Tinggi*

## TRANSPORTATION, COMMUNICATION, AND TOURISM

**Tabel** 8.2.1 Produksi Pos menurut Jenisnya di Kabupaten Serdang Bedagai, 2018  
*Table* Production Post by Type in Serdang Bedagai Regency, 2018

Jenis Pos <i>Type of Post</i>	Satuan	2018
(1)	(2)	(3)
<b>I. Surat Pos</b>		
<i>Letter Post</i>		
<i>a. Dalam Negeri/Domestic</i>		
- Biasa(prangko)/ <i>Ordinary</i>	Rupiah	1 131
- Kilat Khusus	Lembar	5 566
- Express	Lembar	5 984
<i>b. Luar Negeri/International</i>		
- EMS	Lembar	64
- Tercatat/ <i>Registered</i>	Lembar	7
<b>II. Paket Pos</b>		
<i>Parcel Post</i>		
<i>a. Dalam Negeri/Domestic</i>	Lembar	2 330
<i>b. Luar Negeri/International</i>	Lembar	-
<b>III. Wesel Pos</b>		
<i>Money Order</i>		
<i>a. Dikirim/Sent</i>	Rupiah	6 578 170 301
<i>b. Dibayar/Paid</i>	Rupiah	9 559 652 076

Sumber : PT. Pos Indonesia (Persero), Kantor Tebing Tinggi

Source : Post Office Tebing Tinggi



**Tabel** 8.2.2 Banyaknya Pengiriman dan Penerimaan Paket Biasa menurut Kantor Pos, 2018 (Buah)  
*Table* *Number of Sent and Received Ordinary Parcel by Post Office, 2018 (Unit)*

Kantor Pos <i>Post Office</i>	Pengiriman <i>Sent</i>	Penerimaan <i>Received</i>
(1)	(2)	(3)
01. Dolok Masihul	41	412
02. Sipispis	3	9
03. Dolok Merawan	11	193
04. Tebing Tinggi	27	745
05. Bandar Khalipah	4	406
06. Tanjung Beringin	136	717
07. Sei Rampah	134	971
08. Teluk Mengkudu	3	612
09. Perbaungan	200	1213
10. Pantai Cermin	47	126
<i>Jumlah/Total</i>	606	5 404
2017	406	1 606

Sumber : PT. Pos Indonesia (Persero), Kantor Tebing Tinggi

Source : *Post Office Tebing Tinggi*

## TRANSPORTATION, COMMUNICATION, AND TOURISM

**Tabel** 8.2.3 Banyaknya Pengiriman dan Penerimaan Paket Kilat menurut Kantor Pos, 2018 (Buah)  
*Table* *Number of Sent and Received Express Parcel by Post Office, 2018 (Unit)*

Kantor Pos <i>Post Office</i>	Pengiriman <i>Sent</i>	Penerimaan <i>Received</i>
(1)	(2)	(3)
01. Dolok Masihul	475	3 474
02. Sipispis	77	12
03. Dolok Merawan	23	511
04. Tebing Tinggi	136	2 378
05. Bandar Khalipah	73	612
06. Tanjung Beringin	50	985
07. Sei Rampah	337	823
08. Teluk Mengkudu	109	779
09. Perbaungan	294	4 838
10. Pantai Cermin	150	312
<i>Jumlah/Total</i>	1 724	14 724
2017	2 016	5 032

Sumber : PT. Pos Indonesia (Persero), Kantor Tebing Tinggi

Source : *Post Office Tebing Tinggi*

**Tabel** 8.2.4 Banyaknya Pengiriman dan Penerimaan Paket EMS (Luar Negeri) menurut Kantor Pos, 2018 (Buah)  
**Table** *Number of Sent and Received EMS Parcel by Post Office, 2018 (Unit)*

Kantor Pos <i>Post Office</i>	Pengiriman <i>Sent</i>	Penerimaan <i>Received</i>
(1)	(2)	(3)
01. Dolok Masihul	15	16
02. Sipispis	3	-
03. Dolok Merawan	-	12
04. Tebing Tinggi	6	19
05. Bandar Khalipah	-	2
06. Tanjung Beringin	1	24
07. Sei Rampah	14	32
08. Teluk Mengkudu	2	13
09. Perbaungan	8	51
10. Pantai Cermin	-	3
<i>Jumlah/Total</i>	49	172
2017	93	50

Sumber : PT. Pos Indonesia (Persero), Kantor Tebing Tinggi

Source : *Post Office Tebing Tinggi*

## TRANSPORTATION, COMMUNICATION, AND TOURISM

**Tabel** 8.2.5 Banyaknya Pengiriman dan Penerimaan Surat Kilat Khusus menurut Kantor Pos, 2018 (Buah)  
*Number of Sent and Received Special Express Mail by Post Office, 2018 (Unit)*

Kantor Pos <i>Post Office</i>	Pengiriman <i>Sent</i>	Penerimaan <i>Received</i>
(1)	(2)	(3)
01. Dolok Masihul	535	4 610
02. Sipispis	144	98
03. Dolok Merawan	123	2 995
04. Tebing Tinggi	244	2 499
05. Bandar Khalipah	198	1 757
06. Tanjung Beringin	291	8 342
07. Sei Rampah	1305	9 368
08. Teluk Mengkudu	134	3 193
09. Perbaungan	2414	21 380
10. Pantai Cermin	178	5 173
<i>Jumlah/Total</i>	5566	59415
2017	4 769	34 587

Sumber : PT. Pos Indonesia (Persero), Kantor Tebing Tinggi

Source : *Post Office Tebing Tinggi*

**Tabel** 8.2.6 Banyaknya Pengiriman dan Penerimaan Surat Express menurut Kantor Pos, 2018 (Buah)  
**Table** *Number of Sent and Received Express Mail by Post Office, 2018 (Unit)*

Kantor Pos <i>Post Office</i>	Pengiriman <i>Sent</i>	Penerimaan <i>Received</i>
(1)	(2)	(3)
01. Dolok Masihul	1 015	5 926
02. Sipispis	351	89
03. Dolok Merawan	154	1 384
04. Tebing Tinggi	944	480
05. Bandar Khalipah	124	1 349
06. Tanjung Beringin	479	10 586
07. Sei Rampah	1 088	7285
08. Teluk Mengkudu	252	4 187
09. Perbaungan	1 898	14 343
10. Pantai Cermin	242	2 874
<i>Jumlah/Total</i>	6 547	48 503
2017	8 531	870

Sumber : PT. Pos Indonesia (Persero) Kantor Tebing Tinggi

Source : *Post Office Tebing Tinggi*

## TRANSPORTATION, COMMUNICATION, AND TOURISM

**Tabel** 8.2.7 Banyaknya Pengiriman dan Penerimaan Surat EMS (Luar Negeri) menurut Kantor Pos, 2018 (Unit)  
*Table* *Number of Sent and Received EMS Mail by Post Office, 2018 (Unit)*

Kantor Pos <i>Post Office</i>	Pengiriman <i>Sent</i>	Penerimaan <i>Received</i>
(1)	(2)	(3)
01. Dolok Masihul	7	10
02. Sipispis	2	-
03. Dolok Merawan	-	21
04. Tebing Tinggi	6	87
05. Bandar Khalipah	2	4
06. Tanjung Beringin	7	23
07. Sei Rampah	15	37
08. Teluk Mengkudu	2	15
09. Perbaungan	23	31
10. Pantai Cermin	-	1
Jumlah/ <i>Total</i>	64	229
2017	50	34

Sumber : PT. Pos Indonesia (Persero), Kantor Tebing Tinggi

Source : *Post Office Tebing Tinggi*

**Tabel** 8.2.8 Banyaknya Pengiriman dan Penerimaan Surat Biasa (prangko) menurut Kantor Pos, 2018 (Rupiah)  
*Table* *Number of Sent and Received Ordinary Mail by Post Office, 2018 (Rupiahs)*

Kantor Pos <i>Post Office</i>	Pengiriman <i>Sent</i>	Penerimaan <i>Received</i>
(1)	(2)	(3)
01. Dolok Masihul	70	5
02. Sipispis	-	2
03. Dolok Merawan	-	99
04. Tebing Tinggi	48	54
05. Bandar Khalipah	-	96
06. Tanjung Beringin	-	184
07. Sei Rampah	313	263
08. Teluk Mengkudu	50	54
09. Perbaungan	650	168
10. Pantai Cermin	-	58
<i>Jumlah/Total</i>	1 131	983
2017	1 305	6 487

Sumber : PT. Pos Indonesia (Persero), Kantor Tebing Tinggi

Source : *Post Office Tebing Tinggi*

## TRANSPORTATION, COMMUNICATION, AND TOURISM

**Tabel** 8.2.9 Banyaknya Pengiriman dan Penerimaan Surat Tercatat (Luar Negeri) menurut Kantor Pos, 2018 (Buah)  
*Table* *Number of Sent and Received Registered Mail by Post Office, 2018 (Unit)*

Kantor Pos <i>Post Office</i>	Pengiriman <i>Sent</i>	Penerimaan <i>Received</i>
(1)	(2)	(3)
01. Dolok Masihul	-	22
02. Sipispis	-	-
03. Dolok Merawan	1	14
04. Tebing Tinggi	4	12
05. Bandar Khalipah	-	6
06. Tanjung Beringin	-	14
07. Sei Rampah	-	15
08. Teluk Mengkudu	-	11
09. Perbaungan	2	27
10. Pantai Cermin	-	18
<i>Jumlah/Total</i>	7	139
2017	21	7

Sumber : PT. Pos Indonesia (Persero), Kantor Tebing Tinggi

Source : *Post Office Tebing Tinggi*



**Tabel** 8.2.10 Jumlah Penerimaan dan Pengiriman Wesel Pos menurut Kantor Pos, 2018  
*Number of Postal Money Order Received and Sent by Post Office, 2018*

Kantor Pos <i>Post Office</i>	Penerimaan/ <i>Received</i>		Pengiriman/ <i>Sent</i>	
	Frekuensi <i>Frequency</i>	Nilai <i>Value</i> (000)	Frekuensi <i>Frequency</i>	Nilai <i>Value</i> (000)
(1)	(2)	(3)	(4)	(5)
01. Dolok Masihul	548	922 815 700	463	1 028 583 505
02. Sipispis	84	98 973 600	69	118 326 000
03. Dolok Merawan	206	215 004 011	68	306 980 000
04. Tebing Tinggi	97	227 104 114	161	382 981 938
05. Bandar Khalipah	515	713 039 629	99	145 073 000
06. Tanjung Beringin	146	139 464 900	87	279 012 185
07. Sei Rampah	1 106	2 772 645 931	615	1 545 278 797
08. Teluk Mengkudu	438	479 856 867	225	558 440 636
09. Perbaungan	1 412	3 099 162 764	599	1 588 606 240
10. Pantai Cermin	442	891 584 560	348	624 888 000
<i>Jumlah/Total</i>	4994	9 559 652 076	2734	6 578 170 301
2017	4 144	5 049 706 665	2 712	3 472 035 311
2016	9 099	10 837 065 762	5 011	6 127 922 600

Sumber : PT. Pos Indonesia (Persero), Kantor Tebing Tinggi

Source : *Post Office Tebing Tinggi*

**TRANSPORTATION, COMMUNICATION, AND TOURISM**

**Tabel** 8.2.11 Banyaknya Pelanggan Telkom menurut Kecamatan, 2018  
**Table** Total Costumers of Telkom by District, 2018

	Kecamatan <i>District</i>	Rumah Tangga <i>Household</i>	Instansi <i>Instance</i>	Jumlah <i>Total</i>
	(1)	(2)	(3)	(4)
01.	Kotarih	-	-	-
02.	Silinda	-	-	-
03.	Bintang Bayu	-	-	-
04.	Dolok Masihul	-	-	-
05.	Serba jadi	-	-	-
06.	Sipispis	-	-	-
07.	Dolok Merawan	-	-	-
08.	Tebing Tinggi	-	-	-
09.	Tebing Syahbandar	-	-	-
10.	Bandar Khalipah	-	-	-
11.	Tanjung Beringin	-	-	-
12.	Sei Rampah	-	-	-
13.	Sei Bamban	-	-	-
14.	Teluk Mengkudu	-	-	-
15.	Perbaungan	838	100	938
16.	Pegajahan	-	-	-
17.	Pantai Cermin	39	-	39
	<i>Jumlah/Total</i>	877	100	977
	2017	936	64	1 030
	2016	762	76	838

Sumber : PT. Telkom

**Tabel** 8.2.12 Banyaknya Pelanggan Telkom menurut Jenis Layanan, 2018  
**Table** *Total Costumers of Telkom by District and Type of Service , 2018*

	Kecamatan <i>District</i>	Telepon/Fax	Speedy	Jumlah <i>Total</i>
	(1)	(2)	(3)	(4)
01.	Kotarih	-	-	-
02.	Silinda	-	-	-
03.	Bintang Bayu	-	-	-
04.	Dolok Masihul	-	-	-
05.	Serba jadi	-	-	-
06.	Sipispis	-	-	-
07.	Dolok Merawan	-	-	-
08.	Tebing Tinggi	-	-	-
09.	Tebing Syahbandar	-	-	-
10.	Bandar Khalipah	-	-	-
11.	Tanjung Beringin	-	-	-
12.	Sei Rampah	-	-	-
13.	Sei Baman	-	-	-
14.	Teluk Mengkudu	-	-	-
15.	Perbaungan	387	723	1 110
16.	Pegajahan	-	-	-
17.	Pantai Cermin	11	28	39
	<i>Jumlah/Total</i>	398	751	1 149
	2016	1030	664	1 030
	2015	376	462	838

Sumber : PT. Telkom

**8.3. Pariwisata/Tourism**

**Tabel** 8.3.1 Banyaknya Hotel dan Restoran/Rumah Makan Terdaftar di Kabupaten Serdang Bedagai, 2009 –2018  
**Table** *Number of Hotel and Restaurant Registered in Serdang Bedagai Regency, 2009-2018*

Tahun Year	Hotel/Hotel		Restoran/Rumah Makan Restaurant
	Berbintang/Star	Non bintang Non Star	
(1)	(2)	(3)	(4)
2009	1	5 <sup>r</sup>	79
2010	1	5 <sup>r</sup>	84
2011	1	5	104
2012	1	5	104
2013	1	5	104
2014	1	5	104
2016	1	5	104
2017	1	7	145
2018	1	7	145

Sumber : Dinas Kepemudaan, Olahraga, Pariwisata dan Kebudayaan Kabupaten Serdang Bedagai

Source : Youth, Sport, Tourism and Culture Office of Serdang Bedagai Regency  
 'r): Angka revisi

**Tabel** 8.3.2 Akomodasi, Kamar, dan Tempat Tidur yang Tersedia di Kabupaten Serdang Bedagai, 2009 –2018  
*Table* *Accommodation, Rooms, and Bed Available in Serdang Bedagai Regency, 2009-2018*

Tahun Year	Akomodasi Accommodation	Kamar Room	Tempat Tidur Bed
(1)	(2)	(3)	(4)
2009	6 <sup>r</sup>	156	170 <sup>r</sup>
2010	6 <sup>r</sup>	156	170 <sup>r</sup>
2011	6	156	170
2012	6	156	170
2013	6	156	170
2014	6	156	170
2016	6	156	170
2017	7	243	345
2018	7	243	345

Sumber : Dinas Kepemudaan, Olahraga, Pariwisata dan Kebudayaan Kabupaten Serdang Bedagai

Source : Youth, Sport, Tourism and Culture Office of Serdang Bedagai Regency

<sup>r</sup>): Angka revisi

## TRANSPORTATION, COMMUNICATION, AND TOURISM

**Tabel** 8.3.3 Direktori Hotel di Kabupaten Serdang Bedagai, 2018  
**Table** *Hotel Directory in Serdang Bedagai Regency, 2018*

	Nama Hotel <i>Hotel Name</i>	Klasifikasi Hotel <i>Hotel Classification</i>	Alamat <i>Address</i>
	(1)	(2)	(3)
01.	Pantai Cermin Theme Park Resort Hotel	Berbintang	Desa Pantai Cermin kanan, kec. Pantai Cermin
02.	Hotel Wong Rame	Non Bintang	Desa Kota Pari, Kec. Pantai Cermin
03.	Hotel Suka Damai Indah	Non Bintang	Jl. Medan-T. Tinggi Km. 65, Kec. Sei Bamban
04.	Top Inn Hotel	Non Bintang	Jl. Medan-T. Tinggi Km. 70,5, Kec. Sei Bamban
05.	Buluh Pagar Hotel	Non Bintang	Jl. T.Tinggi-Kisaran Km. 5, Kec. Tebing Syahbandar
06.	Super Indah Hotel	Non Bintang	Jl. T. Tinggi-Kisaran Km. 10, Kec. Tebing Syahbandar
07.	Grand Family Hotel	Non Bintang	Jl. Medan-T. Tinggi
08.	Grand Sultan Hotel	Non Bintang	Jl. Medan-T. Tinggi

Sumber : Dinas Kepemudaan, Olahraga, Pariwisata dan Kebudayaan Kabupaten Serdang Bedagai

Source : *Youth, Sport, Tourism and Culture Office of Serdang Bedagai Regency*



# KEUANGAN DAN HARGA

Finance and Price

# BAB

Chapter

# 09



15,68 %



Posisi dana simpanan pada  
Bank Umum dan BPR di  
Kabupaten Serdang  
Bedagai  
**6,51**  
triliun rupiah

Dana simpanan pada Bank  
Umum dan BPR

44,54 %

38,24 %

17,22 %



Tabungan



Simpanan  
Berjangka



Giro





## 9.1 Keuangan Daerah

Anggaran Pendapatan Pemerintah Kabupaten Serdang Bedagai pada tahun 2018 tercatat sebesar Rp. 1.562,22 milyar, yang terdiri atas Pendapatan Asli Daerah (PAD) sebesar Rp. 194,38 milyar, dana perimbangan sebesar Rp. 1.118,88 milyar dan sisanya dari lain-lain pendapatan daerah yang sah.

Adapun anggaran belanja pada tahun 2018 tersebut adalah sebesar Rp. 1.565,81 milyar, yang terdiri atas belanja tidak langsung sebesar Rp. 867,57 milyar dan belanja langsung sebesar Rp. 698,25 milyar.

## 9.2 Inflasi dan Harga

Harga-harga beberapa bahan kebutuhan pokok, bahan bangunan dan berbagai macam sayur-sayuran secara rinci dapat dilihat pada tabel 9.2.1 sampai 9.2.7.

## 9.1 Local Financial

*The income of Government of Serdang Bedagai in 2018 was recorded at Rp. 1.562,22 billion, consisting of Regional Original Revenue (PAD) of Rp. 194,38 billion, balance funds amounting to Rp. 1.118,88 billion and the remaining from other legitimate regional revenues.*

*The 2018 budget is Rp. 1.565,81 billion, consisting of non-permanent expenditure of Rp. 867,57 billion and direct expenditure of Rp. 698,25 billion.*

## 9.2 Inflation and Price

*Price of some main goods, retail prices of construction materials and some vegetables was presented in table 9.2.1 until 9.2.7.*

### 9.3 Pegadaian

Peran lembaga keuangan non bank seperti pegadaian dibutuhkan oleh masyarakat yang sedang dalam kesulitan keuangan untuk memperoleh pinjaman dengan prosedur yang tidak berbelit serta bunga relatif terjangkau.

Jumlah nasabah pada Perum Pegadaian Perbaungan pada tahun 2018 mencapai 53.473 orang dengan jumlah kredit disalurkan sebesar Rp.172,532 milyar dan 58.179 barang jaminan. Selama periode yang sama besarnya pelunasan yang dilakukan nasabah mencapai Rp.91,82 milyar dan 33.595 barang pinjaman.

### 9.3 Pawnshop Public Corporation

*Role of non-bank financial institution such as pawnshop was needed by people to solve their need of cash money. Simply procedure and competitive interest rate make customer prefer to use it's services.*

*Number of pawnshop customer in Pawnshop Public Corporation Perbaungan reached 53,473 people in 2018 with value of credit is 172,532 billion rupiahs and 58,179 goods. In the same period, value of receipt of returned credit was 91.82 billion rupiahs and 33,595 bail goods.*

## 9. Keuangan dan Harga/*Financial and Price*

### 9.1. Keuangan Daerah/*Local Financial*

**Tabel** 9.1.1 Realisasi Penerimaan Daerah menurut Jenis Penerimaan di Kabupaten Serdang Bedagai, 2016-2018 (Juta Rp)  
*Realization of Regional Revenue by Type of Receipt in Serdang Bedagai Regency, 2016-2018 (Million Rp.)*

Jenis Penerimaan/ <i>Type of Receipt</i>		2016	2017	2018
(1)		(2)	(3)	(4)
1.	Pendapatan Asli Daerah	<b>108 062,776</b>	<b>103 711,290</b>	<b>194 382,972</b>
	a. Pajak Daerah	50 281,716	52,977,550	61 274,21
	b. Retribusi Daerah	15 301,767	16 568,541	19 320,229
	c. Hasil Pengelolaan Kekayaan Daerah yang Dipisahkan	-	-	5 332,917
	d. Lain-lain Pendapatan Asli Daerah yang Sah	42 479,293	34 165,199	108 455,616
2.	Dana Perimbangan	<b>1 077 784,188</b>	<b>1 024 148,170</b>	<b>1 118 880,330</b>
	a. Bagi Hasil Pajak/Bagi Hasil Bukan Pajak	44 085,894	36 188,807	43 952,778
	b. Dana Alokasi Umum (DAU)	774 457,677	763 717,409	763 943,386
	c. Dana Alokasi Khusus (DAK)	259 240,617	224 241,954	310 984,166
	d. Dana Alokasi Cukai Tembakau	-	-	-
3.	Lain-lain Pendapatan Daerah yang Sah	<b>247 580,902</b>	<b>258 918,717</b>	<b>248 957,740</b>
	a. Pendapatan Hibah	-	-	-
	b. Dana Bagi Hasil Pajak dari Provinsi dan Pemerintah Daerah Lainnya	93 160,524	64 262,743	49 778,689

**Tabel** 9.1.1 Lanjutan/ *Continued*  
*Table*

Jenis Penerimaan/ <i>Type of Receipt</i>	2016	2017	2018
(1)	(2)	(3)	(4)
c. Dana Penyesuaian dan Otonomi Khusus	149 302,850	183 849,815	161 297,333
d. Bantuan Keuangan dari Provinsi atau Pemerintah Daerah Lainnya	5 088,794	-	37 881,718
e. Pendapatan Daerah yang dipisahkan	-	-	-
f. Dana Alokasi Cukai Tembakau	28,734	10 806,159	-
g. Lain-lain Pendapatan yang Sah	-	-	-
<b>Jumlah/ <i>Total</i></b>	<b>1 433 427,866</b>	<b>1 386 778,177</b>	<b>1 562 221,042</b>

Sumber : Badan Pengelola Keuangan dan Aset Kabupaten Serdang Bedagai

Source : *Office of Revenue, Finance and Asset Management Serdang Bedagai Regency*

**Tabel 9.1.2** Realisasi Pengeluaran Pemerintah Kabupaten Serdang Bedagai, 2016–2018 (Juta Rp)  
*Realization of Regional Expenditure Government in Serdang Bedagai Regency, 2016-2018 (Million Rp.)*

Jenis Pengeluaran <i>Type of Expenditure</i>	2016	2017	2018
(1)	(2)	(3)	(4)
<b>Belanja</b>	<b>1 465 701,623</b>	<b>1 390 898,226</b>	<b>1 565 814,462</b>
<b>Belanja Tidak Langsung</b>	734 743,171	859 811,155	867 568,290
a. Belanja Pegawai	490 816,971	574 962,859	600 352,300
b. Belanja Bunga	-	-	-
c. Belanja Subsidi	-	-	-
d. Belanja Hibah	8 988,200	9 822,600	11 846,390
e. Belanja Bantuan Sosial	526,500	1 883,500	2 405,000
f. Belanja Bagi Hasil Kepada Provinsi/Kabupaten/Kota dan Pemerintah Desa	4 949,702	8 333,036	8 790,692
g. Belanja Bantuan Keuangan Kepada Provinsi/Kabupaten/Kota, Pemerintah Desa	228 634,485	264 809,159	244 173,908
h. Belanja Tidak Terduga	827,312	-	-
<b>Belanja Langsung</b>	<b>730 958,451</b>	<b>531 087,070</b>	<b>698 246,172</b>
a. Belanja Pegawai	227 119,978	72 940,844	86 828,287
b. Belanja Barang dan Jasa	212 720,309	219 541,315	262 313,547
c. Belanja Modal	291 118,162	238 604,911	349 104,338

Sumber : Badan Pengelola Keuangan dan Aset Kabupaten Serdang Bedagai  
 Source : *Office of Revenue, Finance and Asset Management Serdang Bedagai*

**Tabel 9.1.3** Realisasi Pembiayaan Pemerintah Kabupaten Serdang Bedagai, 2016–2018 (Juta Rp)  
*Realization of Regional Fund Government in Serdang Bedagai Regency, 2016-2018 (Million Rp.)*

Jenis Pengeluaran Type of Expenditure	2016	2017	2018
(1)	(2)	(3)	(4)
<b>Pembiayaan Daerah</b>	<b>128 691,570</b>	<b>93 740,705</b>	<b>77 255,897</b>
<b>Penerimaan Pembiayaan Daerah</b>	<b>130 660,321</b>	<b>96 417,814</b>	<b>89 220,656</b>
a. Sisa Lebih Perhitungan Anggaran Daerah Tahun Sebelumnya	130 660,321	96 417,814	89 220,656
b. Penerimaan Pnjaman Daerah dan Obligasi Daerah	-	-	-
<b>Pengeluaran Pembiayaan Daerah</b>	<b>1 968,750</b>	<b>2 677,109</b>	<b>11 694,759</b>
a. Penyertaan Modal (Investasi) Pemerintah Daerah	1 968, 750	2 677,109	11 694,759
b. Pembayaran pokok Hutang	-	-	-
c. Sisa Lebih/Kurang Pembiayaan Tahun Berkenaan	-	-	-
d. Sisa Lebih Pembiayaan anggaran Tahun Berkenaan (SILPA)	-	-	-
<b>Jumlah</b>	<b>128 691,570</b>	<b>93 740,705</b>	<b>77 255,897</b>

Sumber : Badan Pengelola Keuangan dan Aset Kabupaten Serdang Bedagai  
 Source : *Office of Revenue, Finance and Asset Management Serdang Bedagai Regency*

**Tabel 9.1.4** Rincian Alokasi Dana Desa dari Dana Alokasi Umum dan Dana Bagi Hasil Pajak dan Retribusi Kabupaten Serdang Bedagai, 2018  
*Details of the Village Fund Allocation of the General Fund Tax Revenue and Profit Sharing Tax Levies Serdang Bedagai Regency, 2018*

Kecamatan <i>District</i>	Dana Alokasi Umum (Rp)	Dana Bagi Hasil Pajak dan Retribusi (Rp)	Total (Rp.)
(1)	(2)	(3)	(4)
01. Pantai Cermin	4 522 491 365	544 160 635	5 066 652 000
02. Perbaungan	8 215 123 247	924 506 190	9 139 629 437
03. Teluk Mengkudu	4 422 671 060	475 433 130	4 898 104 190
04. Sei Rampah	6 300 630 097	834 888 835	7 135 518 932
05. Tanjung Beringin	3 509 489 122	324 937 119	3 834 426 241
06. Bandar Khalifah	2 485 530 527	247 841 441	2 733 371 968
07. Dolok Merawan	4 951 284 985	521 321 177	5 472 606 162
08. Sipispis	6 550 348 586	650 026 994	7 200 375 580
09. Dolok Masihul	8 451 872 877	936 602 741	9 388 475 618
10. Kotarih	3 214 790 992	312 871 982	3 527 662 974
11. Silinda	2 769 323 390	260 556 007	3 029 879 397
12. Serba Jadi	3 279 317 885	420 863 449	3 700 181 334
13. Tebing Tinggi	5 022 594 608	479 004 021	5 501 598 629
14. Pegajahan	3 871 647 061	425 363 063	4 297 010 124
15. Sei Bamban	4 051 156 498	516 346 324	4 567 502 822
16. Tebing Syahbandar	3 557 454 305	468 631 903	4 026 086 208
17. Bintang Bayu	5 342 965 695	495 250 989	5 838 216 684
<i>Jumlah/Total</i>	80 518 692 300	8 838 606 000	89 357 298 300
2017	81 534 473 892	8 375 443 994	89 909 917 886
2016	51 951 891 765	5 861 061 972	57 812 953 737

Sumber : Dinas Pemberdayaan Masyarakat dan Desa Kabupaten Serdang Bedagai  
 Source : *Community Empowerment Board and Village Serdang Bedagai Regency*

9.2. Inflasi dan Harga/*Inflation and Price*

**Tabel** 9.2.1 Rata-Rata Harga Eceran 9 Bahan Pokok menurut Jenis Barang, 2018  
*Average Retail Price of 9 Essential Commodities by Month and Kind of Good, 2018 (Rp.)*

Bulan <i>Month</i>	Beras Ir 64 <i>Ricelr 64</i> (kg)	Ikan Asin <i>Salted</i> <i>Fish</i> (kg)	Gula Pasir <i>Sugar</i> (kg)	Garam <i>Salt</i> (bks)	Minyak Makan Curah <i>Cooking Oil</i> (kg)
(1)	(2)	(3)	(4)	(5)	(6)
1. Januari/ <i>January</i>	11 500	120 000	16 000	5 000	11 000
2. Februari/ <i>February</i>	11 000	120 000	16 000	5 000	11 000
3. Maret/ <i>March</i>	10 000	120 000	16 000	5 000	11 000
4. April/ <i>April</i>	10 000	120 000	16 000	5 000	11 000
5. Mei/ <i>May</i>	11 000	95 000	16 000	5 000	11 000
6. Juni/ <i>June</i>	11 000	95 000	16 000	5 000	11 000
7. Juli/ <i>July</i>	11 000	120 000	16 000	5 000	11 000
8. Agustus/ <i>August</i>	11 000	100 000	16 000	5 000	11 000
9. September/ <i>September</i>	11 000	100 000	16 000	5 000	11 000
10. Oktober/ <i>October</i>	11 000	100 000	16 000	5 000	11 000
11. Nopember/ <i>November</i>	11 000	120 000	16 000	5 000	11 000
12. Desember/ <i>December</i>	11 000	120 000	16 000	5 000	11 000
Rata-rata/ <i>Average</i>	10 954	110 833	16 000	5 000	11 000
2017	10 275	100 222	15 333	3 521	11 583

**Tabel** 9.2.1 Lanjutan/*Continued*



Table

Bulan <i>Month</i>	Minyak Lampu <i>Kerosene</i> (liter)	Sabun Cuci <i>Washing</i> <i>Soap</i> (btg)	Textil Kasar <i>Textile</i> (m)	Baju Batik Lengan Panjang (buah)
(1)	(7)	(8)	(9)	(10)
1. Januari/ <i>January</i>	12 000	2 500	40 000	110 000
2. Februari/ <i>February</i>	12 000	2 500	40 000	110 000
3. Maret/ <i>March</i>	12 000	2 500	40 000	110 000
4. April/ <i>April</i>	12 000	2 500	40 000	110 000
5. Mei/ <i>May</i>	12 000	2 500	40 000	110 000
6. Juni/ <i>June</i>	12 000	2 500	40 000	110 000
7. Juli/ <i>July</i>	12 000	2 500	40 000	110 000
8. Agustus/ <i>August</i>	12 000	2 500	40 000	110 000
9. September/ <i>September</i>	12 000	2 500	40 000	110 000
10. Oktober/ <i>October</i>	12 000	2 500	40 000	110 000
11. Nopember/ <i>November</i>	12 000	2 500	40 000	110 000
12. Desember/ <i>December</i>	12 000	2 500	40 000	110 000
Rata-rata/ <i>Average</i>	12 000	2 500	40 000	110 000
2017	10 583	1 750	35 000	120 000

Sumber : Badan Pusat Statistik Kabupaten Serdang Bedagai

Source : BPS - Statistics of Serdang Bedagai Regency

**Tabel 9.2.2** Rata-Rata Harga Barang Bangunan menurut Jenisnya  
**Table** Triwulan III dan IV Tahun 2017 serta Triwulan I dan II Tahun  
 2018 (Rp)  
*Average Retail Price of Building Goods by Kind of Commodity  
 Triwulan III and IV 2016 and Triwulan I and II 2018 (Rp.)*

Jenis Komoditi <i>Kind of Commodity</i>	Kwalitas/ Merek <i>Quality</i>	Satuan <i>Unit</i>	Triwulan III 2017	Triwulan IV 2017	Triwulan I 2018	Triwulan II 2018
(1)	(2)	(3)	(4)	(5)	(6)	(7)
1. Seng Gelombang	0,02 x 90 x 180 cm	Lembar	49 200	50 000	51 000	51 000
2. Batu Bata/Brick Stone	Bata merah	buah	480	480	550	500
3. Cat Tembok/ Plaster	Eksterior	25 Kg	425 000	425 000	425 000	425 000
4. Kayu Lapis/Shelf	Kayu Kelas IV	m <sup>3</sup>	6 500 000	6 500 000	6 500 000	6 500 000
5. Pasir/Sand	Beton/Cor	m <sup>3</sup>	60 000	60 000	60 000	60 000
6. Semen/ Cement	Portland (SNI. 15- 7064-2004)	Zak	48 000	49 000	50 000	50 000
7. Tanah Urug	Biasa	m <sup>3</sup>	70 000	70 000	70 000	75 000

Sumber : Badan Pusat Statistik Kabupaten Serdang Bedagai

Source : BPS - Statistics of Serdang Bedagai Regency

**Tabel 9.2.3** Harga Rata-Rata Barang Perawatan Kesehatan menurut

Table  
Jenisnya dan Semester, 2018 (Rp)  
Average Retail Price of Medical Care Goods by Kind of  
Good and Semester, 2018 (Rp.)

Jenis Komoditi <i>Kind of Commodity</i>	Kwalitas/ Merek <i>Quality</i>	Satuan <i>Unit</i>	Semester I	Semester II	Rata-rata <i>Average</i>
(1)	(2)	(3)	(4)	(5)	(6)
1. Obat Sakit Kepala	Bodrex	Strip	500	500	500
2. Obat Flu	Decolgen	Strip	2 500	2 500	2 500
3. Obat Gosok/Balsem	Balpirik	Btl Kecil	7 500	7 500	7 500
4. Pasta Gigi/ <i>Tooth Paste</i>	Pepsodent	75 gram	4 000	4 000	4 000
5. Sabun Mandi/ <i>Soap</i>	Lux	Buah	4 000	4 000	4 000
6. Minyak Rambut/ <i>Hair Cream</i>	Tancho	Botol	3 000	3 000	3 000
7. Parfum/ <i>Perfume</i>	Casablanca	Botol	25 000	25 000	25 000
8. Tarif Gunting Rambut/ <i>Haircut Cost</i>	Laki-laki Dewasa	1 Kali	13 000	13 000	13 000
	Wanita Dewasa	1 Kali	15 000	15 000	15 000

Sumber : Badan Pusat Statistik Kabupaten Serdang Bedagai

Source : BPS - Statistics of Serdang Bedagai Regency

Tabel 9.2.4 Rata-Rata Harga Daging, Ikan dan Unggas menurut

Table                      Jenisnya dan Semester, 2018 (Rp)  
Average Retail Price of Meat Fresh, Fish and Poultry by  
Type, 2018 (Rp.)

Jenis Komoditi <i>Kind of Commodity</i>	Kualitas /Merek Quality	Satuan Unit	Semester I	Semester II	Rata-rata Average
(1)	(2)	(3)	(4)	(5)	(6)
1. Daging Sapi/ <i>Beef</i>	Segar	Kg	115 000	120 000	117 500
2. Daging Kambing/ <i>Lamb</i>	Segar	Kg	85 000	85 000	85 000
3. Udang/ <i>Shrimp</i>	Segar	Kg	95 000	95 000	95 000
4. Ikan Tongkol/ <i>Eastern Little</i>	kecil	Kg	32 000	30 000	31 000
5. Ikan Selar	Segar	Kg	36 000	24 000	30 000
6. Ikan Gembung/ <i>Indian Mackerels</i>	No.1	Kg	32 000	40 000	36 000
7. Ikan Asin Teri/ <i>Anchovies Salted</i>	No. 2	Kg	95 000	100 000	97 500
8. Ikan Asin Teri/ <i>Anchovies Salted</i>	No. 1	Kg	85 000	80 000	82 500
9. Ayam Ras Hidup	Buras	Ekor	75 000	70 000	72 500
10. Daging Ras Tanpa Jeroan	Segar	Kg	22 000	20 000	21 000

Sumber : Badan Pusat Statistik Kabupaten Serdang Bedagai

Source : BPS - Statistics of Serdang Bedagai Regency

Tabel 9.2.5 Rata-Rata Harga Sayur-Sayuran menurut Jenisnya dan

Table Semester, 2018 (Rp)  
Average Retail Price of Vegetables by Kind of Commodity  
and Semester, 2018 (Rp.)

Jenis Komoditi <i>Kind of Commodity</i>	Kwalitas/ Merek <i>Quality</i>	Semester I	Semester II	Rata- rata <i>Average</i>
(1)	(2)	(3)	(4)	(5)
1. Kangkung/ <i>Greenleaves Vegetables</i>	Segar	4 500	6 000	5 250
2. Bayam/ <i>Spinach</i>	Segar	6 000	6 000	6 000
3. Kacang Panjang/ <i>Long Beans</i>	Segar	6 000	8 000	7 000
4. Kentang/ <i>Potatoes</i>	Besar	7 000	8 000	7 500
5. Cabe Merah/ <i>Red Peppers</i>	Besar	27 000	30 000	27 500
6. Cabe Rawit/ <i>Cayenne Peppers</i>	Campur	40 000	30 000	35 000
7. Ketimun/ <i>Cucumber</i>	Segar	4 000	6 000	5 000
8. Sawi/ <i>Mustard Green</i>	Segar	6 000	6 000	6 000
9. Tomat Sayur/ <i>Green Tomatoes</i>	Segar	9 000	8 000	8 500
10. Buncis/ <i>Beans</i>	Segar	8 000	8 000	8 000
11. Wortel/ <i>Carrots</i>	Segar	6 000	6 000	6 000
12. Daun Ubi/ <i>Cassava Leaves</i>	Segar	3 000	5 000	4 000
13. Tauge/ <i>Bean Sprouts</i>	Segar	7 000	7 000	7 000

Sumber : Badan Pusat Statistik Kabupaten Serdang Bedagai

Source : BPS - Statistics of Serdang Bedagai Regency

**Tabel 9.2.6 Rata-Rata Harga Barang Makanan dan Minuman menurut Jenisnya dan Semester, 2018 (Rp)**  
**Average Retail Price of Food and Soft Drink by Kind and Semester, 2018 (Rp.)**

Jenis Komoditi <i>Kind of Commodity</i>	Kwalitas/ Merek Quality	Satuan Unit	Semester I	Semester II	Rata-rata Average
(1)	(2)	(3)	(4)	(5)	(6)
1. Kelapa Tua/Coconut	Sudah Dikupas	Butir	6 000	5 000	5 500
2. Bawang Merah/Shallots	Besar	Kg	20 000	28 000	24 000
	Kecil	Kg	18 000	20 000	19 000
3. Bawang Putih/Garlic	Sedang	Kg	25 000	24 000	24 500
4. Lada/Merica/ Papper	Kering	Ons	12 000	12 000	12 000
5. Kecap Manis/ Soy Souce	ABC	Botol	6 500	6 500	6 500
6. Penyedap Masak/Wixture of spices	Ajino- moto	100 gram	4 400	5 000	4 700
7. Terasi Udang/Fish Paste Made From Shrimp	No. 1	Ons	5 000	5 000	5 000
8. Jeruk Nipis	Lokal	Biji	1 000	1 000	1 000
9. Gula Merah/Brown Sugar	Aren	Kg	22 000	22 000	22 000

Tabel 9.2.6 Lanjutan/*Continued*  
Table

Jenis Komoditi <i>Kind of Commodity</i>	Kwalitas/ Merek <i>Quality</i>	Satuan <i>Unit</i>	Semester I	Semester II	Rata-rata <i>Average</i>
(1)	(2)	(3)	(4)	(5)	(6)
10. Kopi Bubuk	Kapal Api	Ons	6 000	6 000	6 000
11. Teh Celup	Sosro	Doos	5 000	5 000	5 000
12. Sirup / <i>Syrop</i>	ABC	Btl	13 000	13 000	13 000
13. Garam Hancur/ <i>Powder Salt</i>	Meja/Hls	250 Gr	5 000	5 000	5 000
14. Emping Mentah	Melinjo	1 Kg	40 000	40 000	40 000
15. Roti Tawar/ <i>Bread</i>	200 Gr	1 Buah	10 000	12 000	11 000
16. Gula Pasir/ <i>Sugar</i>	SHS I	1 Kg	16 000	16 000	16 000
17. Minuman Ringan	Fanta	200 ml	4 500	4 500	4 500

Sumber : Badan Pusat Statistik Kabupaten Serdang Bedagai

Source : *BPS - Statistics of Serdang Bedagai Regency*

**Tabel 9.2.7** Jumlah Pasar, Jenis dan Volume Kegiatan di Kabupaten Serdang Bedagai, 2018  
*Number of Market, Type and The Volume of Activity at Serdang Bedagai Regency, 2018*

No	Nama Pasar/Alamat	Jenis Pasar <i>Kind of Market</i>	Volume Kegiatan <i>Volume Activity</i>	Hari Kegiatan <i>Day Activity</i>
(1)	(2)	(3)	(4)	(5)
1.	Tanjung Beringin	Pasar Rakyat	Harian	Senin - Minggu
2.	Sei Rampah	Pasar Rakyat	Harian	Senin - Minggu
3.	Kampung Pon	Pasar Rakyat	Mingguan	Senin dan Kamis
4.	Sei Buluh	Pasar Rakyat	Mingguan	Senin dan Kamis
5.	Sei Berong	Pasar Rakyat	Mingguan	Rabu
6.	Juhar	Pasar Rakyat	Mingguan	Rabu
7.	Sialang Buah	Pasar Rakyat	Mingguan	Sabtu
8.	Matapao	Pasar Rakyat	Mingguan	Minggu
9.	Serba Nanti	Pasar Rakyat	Mingguan	Senin
10.	Pekan Sipispis	Pasar Rakyat	Mingguan	Kamis
11.	Nagur Pane	Pasar Rakyat	Mingguan	Sabtu
12.	Marjanji	Pasar Rakyat	Mingguan	Jum'at
13.	Tinokkah	Pasar Rakyat	Mingguan	Sabtu
14.	Dolok Masihul	Pasar Rakyat	Harian	Senin - Minggu
15.	Kota Tengah	Pasar Rakyat	Mingguan	Rabu
16.	Kuala Bali	Pasar Rakyat	Mingguan	Sabtu
17.	Pantai Cermin	Pasar Rakyat	Mingguan	Rabu
18.	Perbaungan	Pasar Rakyat	Harian	Senin - Minggu
19.	Pasar Baru Perbaungan	Pasar Rakyat	Harian	Senin - Minggu
20.	Sergai Walk	Pasar Rakyat	Harian	Senin - Minggu
21.	Pekan Selasa	Pasar Rakyat	Mingguan	Selasa
22.	Siahab	Pasar Rakyat	Mingguan	Sabtu



**Tabel** 9.2.7 Lanjutan / Continued  
**Table**

No	Nama Pasar/Alamat	Jenis Pasar <i>Kind of Market</i>	Volume Kegiatan <i>Volume Activity</i>	Hari Kegiatan <i>Day Activity</i>
(1)	(2)	(3)	(4)	(5)
23.	Kotarih	Pasar Rakyat	Mingguan	Minggu
24.	Silinda	Pasar Rakyat	Mingguan	Jum'at
25.	Bengkel	Pasar Rakyat	Mingguan	Selasa dan Jum'at
26.	Suka Sari	Pasar Rakyat	Mingguan	Senin

Sumber : Dinas Perindustrian, Perdagangan dan Pasar Kabupaten Serdang Bedagai  
Source : Department of Industry, Trade and Markets Serdang Bedagai Regency

**Tabel**  
**Table**

Jumlah Pasar/ Pekan yang Dikelola oleh Pemerintah dan Tempat Berjualan di Kabupaten Serdang Bedagai (Unit), 2018  
*Number of Market and Shopping Center Managed by Government in Serdang Bedagai Regency, 2018*

Kecamatan <i>District</i>	Jumlah Pasar/ Pekan <i>Number of Market</i>	Tempat Berjualan/ <i>Place</i>			Jumlah
		Kios	Los	Lainnya (Kios terbuka)	
(1)	(2)	(3)	(4)	(5)	(6)
1. Kotarih	1	21	24	34	79
2. Silinda	1	-	23	24	47
3. Bintang Bayu	2	5	103	23	131
4. Dolok Masihul	2	77	86	13	176
5. Serba Jadi	1	3	30	10	43
6. Sipispis	5	22	142	42	206
7. Dolok Merawan	-	-	-	-	-
8. Tebing Tinggi	-	-	-	-	-
9. T. Syahbandar	-	-	-	-	-
10. Bandar Khalifah	2	-	70	65	135
11. Tanjung Beringin	1	55	62	-	117
12. Sei Rampah	1	82	351	-	433
13. Sei Baman	1	30	200	-	230
14. Teluk Mengkudu	2	58	69	62	189
15. Perbaungan	5	201	615	7	823
16. Pegajahan	1	-	41	5	46
17. Pantai Cermin	1	16	79	141	236
Serdang Bedagai	26	570	1 895	426	2 891

Sumber : Dinas Perindustrian, Perdagangan dan Pasar Kabupaten Serdang Bedagai  
*Source : Department of Industry, Trade and Markets Serdang Bedagai Regency*

### 9.3. Pegadaian/*Pawnshop*

**Tabel 9.3.1** Jumlah Nasabah, Banyaknya Barang Jaminan dan Besarnya Uang yang Disalurkan pada Perusahaan Umum Pegadaian Sei Rampah, 2018  
*Number of Client, Bail Goods and The Amount of Money Loan Distributed by Pawnshop Public Corporation Sei Rampah, 2018*

Bulan <i>Month</i>	Jumlah Nasabah <i>Number of Client</i>	Kredit/ <i>Credits</i>	
		Barang Jaminan <i>Bail Goods</i>	Uang Pinjaman <i>Money Loan (Rp.)</i>
(1)	(2)	(3)	(4)
1. Januari/ <i>January</i>	4 385	4 742	13 571 380 000
2. Februari/ <i>February</i>	4 245	4 604	13 176 110 000
3. Maret/ <i>March</i>	4 864	5 292	14 874 400 000
4. April/ <i>April</i>	4 360	4 698	13 834 830 000
5. Mei/ <i>May</i>	4 935	5 367	16 366 710 000
6. Juni/ <i>June</i>	3 167	3 484	10 455 210 000
7. Juli/ <i>July</i>	5 324	5 832	16 830 620 000
8. Agustus/ <i>August</i>	4 560	4 963	15 208 650 000
9. September/ <i>September</i>	4 168	4 551	13 858 230 000
10. Oktober/ <i>October</i>	4 378	4 714	14 063 330 000
11. November/ <i>November</i>	4 738	5 168	15 446 840 000
12. Desember/ <i>December</i>	4 349	4 764	14 719 130 000
Jumlah/ <i>Total</i>	53 473	4 764	14 719 130 000
2017	53 473	4 764	14 719 130 000

Sumber : Perum Pegadaian Cabang Sei Rampah

Source : *Pawnshop Public Corporation Regional Office of Sei Rampah*

**Tabel** 9.3.2 Jumlah Pelunasan Barang Jaminan dan Uang Pinjaman pada Perum Pegadaian Sei Rampah, 2018  
**Table** *Number of Bail Goods Payment and The Amount of Loan at Pawnshop Public Corporation Sei Rampah, 2018*

Bulan Month	Pelunasan/Payment	
	Barang Jaminan Bail Goods	Uang Pinjaman Money Loan (Rp.)
(1)	(2)	(3)
1. Januari/January	3 648	9 719 680 000
2. Februari/February	2 835	7 376 530 000
3. Maret/March	2 739	7 061 280 000
4. April/April	2 364	6 317 280 000
5. Mei/May	2 593	7 118 860 000
6. Juni/June	2 975	7 867 060 000
7. Juli/July	7 098	8 699 690 000
8. Agustus/August	3 919	9 660 280 000
9. September/September	2 380	6 854 940 000
10. Oktober/October	2 304	6 615 720 000
11. November/November	2 197	6 361 070 000
12. Desember/December	2 543	7 976 950 000
Jumlah/Total	33 595	91 829 340 000
2017	33 595	91 829 340 000

Sumber : Perum Pegadaian Cabang Sei Rampah

Source : *Pawnshop Public Corporation Regional Office of Sei Rampah*

**Tabel 9.3.3** Jumlah Pelelangan Barang Jaminan dan Besarnya Pelelangan pada Perum Pegadaian Sei Rampah, 2018  
*Number of Bail Goods Auction and The Amount of Public Sale at Pawnshop Public Corporation Sei Rampah, 2018*

Bulan Month	Lelang/Auction	
	Barang Jaminan Bail Goods	Nilai Pelelangan Value (Rp.)
(1)	(2)	(3)
1. Januari/January	111	252 347 000
2. Februari/February	88	226 665 000
3. Maret/March	257	794 452 795
4. April/April	1 014	271 125 703
5. Mei/May	264	710 233 500
6. Juni/June	95	212 715 500
7. Juli/July	132	311 408 000
8. Agustus/August	156	507 475 300
9. September/September	107	246 346 000
10. Oktober/October	106	273 175 000
11. November/November	71	209 144 000
12. Desember/December	157	457 692 000
Jumlah/Total	1 648	4 472 779 798
2017	1 648	4 472 779 798

Sumber : Perum Pegadaian Cabang Sei Rampah

Source : *Pawnshop Public Corporation Regional Office of Sei Rampah*

**Tabel 9.3.4** Jumlah Sisa Barang Jaminan dan Uang Pinjaman di Perusahaan Pegadaian Sei Rampah, 2018  
*Number of Bail Goods Remain and The Amount of Loan at Pawnshop Public Corporation Sei Rampah, 2018*

Bulan Month	Sisa/Remain	
	Barang Jaminan Bail Goods	Uang Pinjaman Money Loan (Rp.)
(1)	(2)	(3)
1. Januari/January	14 941	41 650 130 000
2. Februari/February	14 718	41 437 210 000
3. Maret/March	15 091	42 937 830 000
4. April/April	15 413	44 317 180 000
5. Mei/May	15 982	46 738 420 000
6. Juni/June	14 595	44 023 950 000
7. Juli/July	14 802	44 407 800 000
8. Agustus/August	14 366	43 168 210 000
9. September/September	14 541	43 491 340 000
10. Oktober/October	14 780	44 365 370 000
11. November/November	15 195	45 936 940 000
12. Desember/December	15 114	45 284 930 000
<b>Jumlah/Total</b>	<b>179 538</b>	<b>527 758 980 000</b>
<b>2017</b>	<b>179 538</b>	<b>527 758 980 000</b>

Sumber : Perum Pegadaian Cabang Sei Rampah

Source : Pawnshop Public Corporation Regional Office of Sei Rampah

**Tabel 9.3.5** Jumlah Nasabah Banyaknya, Barang Jaminan dan Besarnya Uang yang Disalurkan pada Perusahaan Umum Pegadaian Perbaungan, 2018  
*Number of Client Bail Goods and The Amount of Money Loan Distributed by Pawnshop Public Corporation Perbaungan, 2018*

Bulan Month	Jumlah Nasabah Number of Client	Kredit/Credits	
		Barang Jaminan Bail Goods	Uang Pinjaman Money Loan (Rp.)
(1)	(2)	(3)	(4)
1. Januari/January	3 330	3 240	8 291 340 000
2. Februari/February	2 946	3 519	9 538 310 000
3. Maret/March	3 338	3 737	9 169 270 000
4. April/April	3 342	3 631	9 248 640 000
5. Mei/May	3 412	3 829	10 102 100 000
6. Juni/June	3 912	3 636	10 432 120 000
7. Juli/July	2 874	3 152	8 283 080 000
8. Agustus/August	3 307	3 814	9 870 480 000
9. September/September	3 142	3 377	9 513 540 000
10. Oktober/October	3 403	3 584	9 746 680 000
11. November/November	3 248	3 501	9 487 230 000
12. Desember/December	3 521	3 585	9 029 460 000
Jumlah/Total	39 775	42 630	115 654 221 000
2017	39 775	42 630	115 654 221 000

Sumber : Perum Pegadaian Cabang Perbaungan

Source : Pawnshop Public Corporation Regional Office of Perbaungan

**Tabel** 9.3.6 Jumlah Pelunasan Barang Jaminan dan Uang Pinjaman  
**Table** di Perum Pegadaian Perbaungan, 2018  
*Number of Bail Goods Payment and The Amount of Loan at Pawnshop Public Corporation Perbaungan, 2018*

Bulan Month	Pelunasan/Payment	
	Barang Jaminan Bail Goods	Uang Pinjaman Money Loan (Rp.)
(1)	(2)	(3)
1. Januari/January	2 552	6 296 910 00
2. Februari/February	2 339	5 772 520 000
3. Maret/March	2 180	4 836 740 000
4. April/April	1 954	4 800 400 000
5. Mei/May	1 844	4 225 530 000
6. Juni/June	2 355	5 901 680 000
7. Juli/July	2 205	5 797 870 000
8. Agustus/August	2 701	7 690 790 000
9. September/September	2 154	5 732 590 000
10. Oktober/October	1 812	4 977 740 000
11. November/November	1 624	4 360 940 000
12. Desember/December	2 010	5 235 470 000
Jumlah/Total	25 554	63 629 220 000
2017	25 554	63 629 220 000

Sumber : Perum Pegadaian Cabang Perbaungan

Source : Pawnshop Public Corporation Regional Office of Perbaungan



**Tabel** 9.3.7 Jumlah Pelelangan Barang Jaminan dan Besarnya Pelelangan di Perum Pegadaian Perbaungan, 2018  
**Table** *Number of Bail Goods Auction and The Amount of Public Sale at Pawnshop Public Corporation Perbaungan, 2018*

Bulan Month	Lelang/Auction	
	Barang Jaminan Bail Goods	Nilai Pelelangan Value (Rp.)
(1)	(2)	(3)
1. Januari/January	89	210 293 872
2. Februari/February	77	176 217 570
3. Maret/March	86	251 342 074
4. April/April	103	405 984 218
5. Mei/May	75	163 243 062
6. Juni/June	83	153 996 982
7. Juli/July	65	170 525 428
8. Agustus/August	29	77 156 836
9. September/September	49	91 333 282
10. Oktober/October	69	143 051 886
11. November/November	45	60 859 762
12. Desember/December	96	176 255 778
Jumlah/Total	844	2 330 260 950
2017	844	2 330 260 950

Sumber : Perum Pegadaian Cabang Perbaungan

Source : *Pawnshop Public Corporation Regional Office of Perbaungan*

**Tabel** 9.3.8 Jumlah Sisa Barang Jaminan dan Uang Pinjaman pada  
**Table** Perusahaan Pegadaian Perbaungan, 2018  
*Number of Bail Goods Remain and The Amount of Loan  
at Pawnshop Public Corporation Perbaungan, 2018*

Bulan Month	Sisa/Remain	
	Barang Jaminan Bail Goods	Uang Pinjaman Money Loan (Rp.)
(1)	(2)	(3)
1. Januari/January	10 855	27 869 797 909
2. Februari/February	11 648	27 657 049 366
3. Maret/March	10 865	28 475 039 331
4. April/April	11 219	29 676 29 179
5. Mei/May	11 680	31 391 718 038
6. Juni/June	11 279	31 740 999 344
7. Juli/July	12 968	30 722 519 283
8. Agustus/August	10 444	28 771 584 827
9. September/September	11 465	29 253 291 355
10. Oktober/October	10 940	30 740 787 048
11. November/November	11 418	31 841 204 344
12. Desember/December	12 576	32 043 528 385
Jumlah/Total	134 877	376 183 515 405
2017	134 877	376 183 515 405

Sumber : Perum Pegadaian Cabang Perbaungan

Source : Pawnshop Public Corporation Regional Office of Perbaungan



# PENGELUARAN DAN KONSUMSI PENDUDUK

*Expense and Population  
Consumption*

## BAB Chapter 10

Rata-rata penge-  
luaran perkapita  
sebulan menurut  
jenis konsumsi ma-  
kanan : Rp. 4434.552,

2018



Rata-rata pengeluaran  
perkapita sebulan  
menurut jenis kon-  
sumsi bukan makan-  
an sebesar Rp. 306.115,-



**10. Pengeluaran dan Konsumsi Penduduk**

Nilai pendapatan suatu rumahtangga dapat menunjukkan tingkat kesejahteraan rumah tangga tersebut dilihat dari sudut pandang ekonomi. Sejauh ini, dalam mengumpulkan data pendapatan, BPS melakukan pendekatan melalui data pengeluaran. Hal ini disebabkan tingginya resiko bias jawaban responden jika ditanya pendapatannya. Salah satu data pengeluaran rumahtangga yang dikumpulkan bersumber dari Survei Sosial Ekonomi Nasional (Susenas).

Persentase pengeluaran menurut golongan pengeluaran per kapita sebulan di tahun 2018 mengalami perubahan struktur pengeluaran dibandingkan tahun 2016. Persentase pengeluaran lebih dari Rp 500.000,- per bulan meningkat dari 82,03 persen menjadi 87,21 persen sedangkan golongan pengeluaran perkapita sebulan 300.000-499.999 menurun dari 17,08 persen menjadi 11, 74 persen.

**10. Expenditure and Consumption of the Population**

*Household income indicates level of prosperity from economy perspective. So far, in collecting income data, BPS-Statistics does expenditure approach. It is caused by high risk if we ask how much income's respondent. One of all the household expenditure data are collected by National Socio Economic Survey.*

*Percentage of Consumption by monthly per capita expenditure class in 2018 has changes in the expenditure structure compared to the year 2016. Percentage of consumption more than 500,000 rupiahs per month decreased from 82.03 percent to 87.21 percent but monthly per capita expenditure class 300,000-499,999 and 400,000-499,999 decreased from 17.08 percent to 11.74 .*

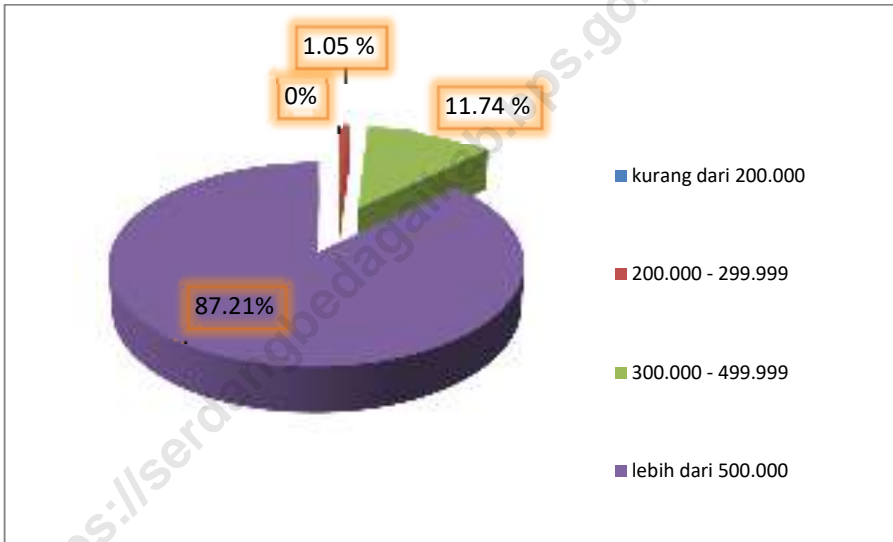
## EXPENSES AND POPULATION CONSUMPTIONS

Rata-rata pengeluaran per kapita sebulan pada tahun 2018 meningkat sebesar Rp 36.614,- menjadi Rp 762.875,- yang terdiri dari pengeluaran makanan sebesar Rp 459.307,- (60,21 persen) dan non makanan sebesar Rp 303.569 (39,79 persen). Di Kabupaten Serdang Bedagai, persentase pengeluaran makanan lebih besar daripada pengeluaran bukan makanan, yang menunjukkan tingkat kesejahteraan masyarakat belum tinggi.

*Average per capita monthly expenditure in 2018 increased amount 36,614 rupiahs to 762,875 rupiahs that consist of food consumption 459,307rupiah (60,21 percent) and non food consumption amount 303.569 rupiahs (39,79 percent). In Serdang Bedagai Regency, percentage of food group expenditure more higher than non food, it means prosperous level not yet high.*

**10. Pengeluaran dan Konsumsi Penduduk/*Expenditures and Consumption of Population***

**Grafik** 10.1 Persentase Pengeluaran menurut Golongan Pengeluaran per Kapita Sebulan di Kabupaten Serdang Bedagai, 2018  
**Graphic** 10.1 *Percentage of Cexpenditure by Consumption per Capita Expenditure Class Monthly in Serdang Bedagai Regency, 2018*



Sumber : BPS-Survei Sosial Ekonomi Nasional 2018  
 Source : BPS – National Socio Economic Survey 2018

## EXPENSES AND POPULATION CONSUMPTIONS

**Tabel** 10.1 Persentase Pengeluaran menurut Golongan Pengeluaran per Kapita Sebulan di Kab. Serdang Bedagai, 2016-2018  
*Table* Percentage of Consumption by Monthly per Capita Expenditure Class in Serdang Bedagai Regency, 2016-2018

Golongan Pengeluaran Per Kapita Sebulan <i>Monthly per Capita Expenditure Class</i>	Tahun <i>Year</i>		
	2016	2017	2018
(1)	(2)	(3)	(4)
Kurang dari 200 000	0	0	*
200 000 - 299 999	1,05	0,93	*
300 000 - 499 999	11,74	15,44	*
Lebih dari 500 000	87,21	83,63	*
Jumlah/ <i>Total</i>	100,00	100,00	*

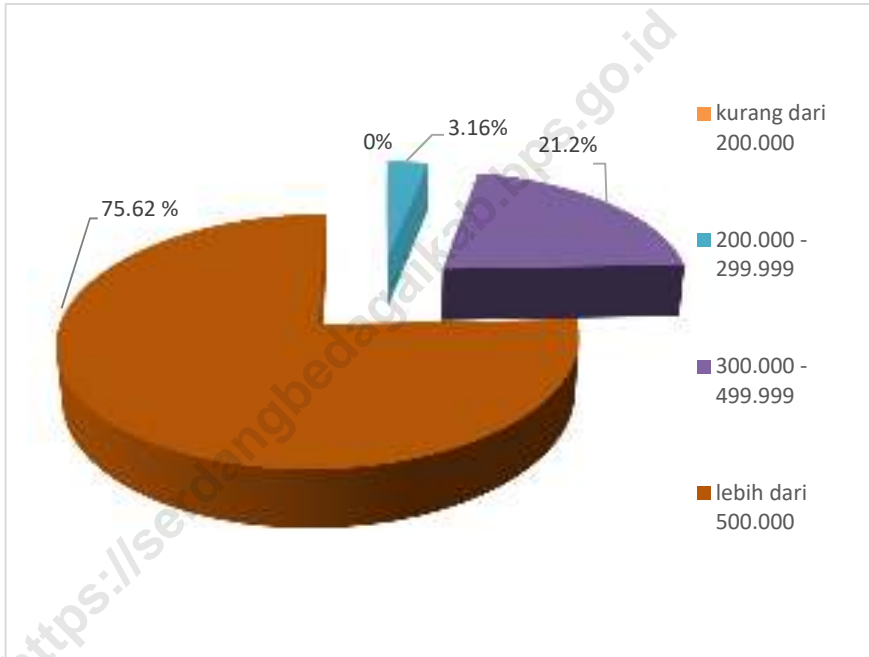
\*data tidak tersedia

Sumber : BPS-Survei Sosial Ekonomi Nasional 2016-2018

Source : BPS – National Socio Economic Survey 2016-2018



**Grafik 10.2** Persentase Penduduk dan Golongan Pengeluaran per Kapita Sebulan di Kabupaten Serdang Bedagai, 2018  
*Graphic* *Percentage of Population and Monthly per Capita Expenditure Class in Serdang Bedagai Regency, 2018*



Sumber : BPS-Survei Sosial Ekonomi Nasional 2018  
 Source : BPS – National Socio Economic Survey 2018

## EXPENSES AND POPULATION CONSUMPTIONS

**Tabel** 10.2 Persentase Penduduk dan Golongan Pengeluaran per Kapita Sebulan di Kabupaten Serdang Bedagai, 2016-2018  
*Table* Percentage of Population and Monthly per Capita Expenditure Class in Serdang Bedagai Regency, 2016-2018

Golongan Pengeluaran per Kapita Sebulan <i>Monthly per Capita Expenditure Class</i>	Tahun <i>Year</i>		
	2016	2017	2018
(1)	(2)	(3)	(4)
Kurang dari 200 000	0	0	*
200 000 - 299 999	3,16	2,71	*
300 000 - 499 999	21,22	26,33	*
Lebih dari 500 000	75,62	70,96	*
Jumlah/ <i>Total</i>	100,00	100,00	*

\*data tidak tersedia

Sumber : BPS-Survei Sosial Ekonomi Nasional 2016-2018

Source : BPS – National Socio Economic Survey 2016-2018

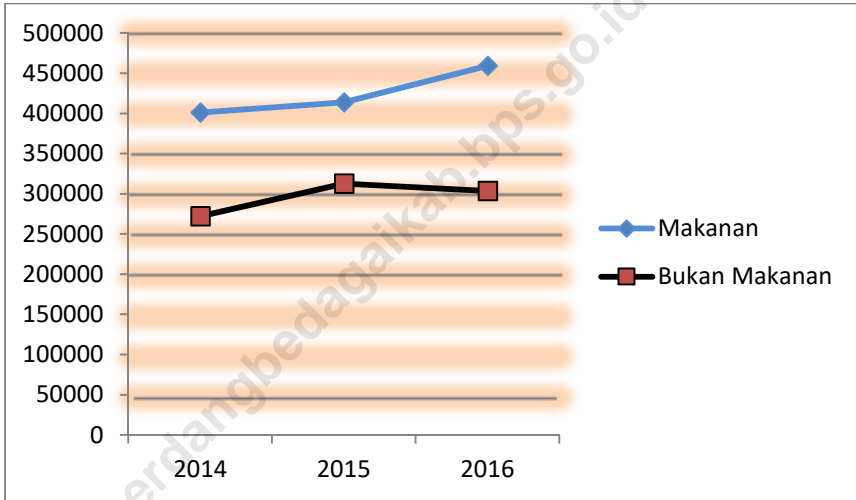
**Tabel 10.3** Rata-rata Pengeluaran per Kapita Sebulan menurut Jenis Konsumsi di Kabupaten Serdang Bedagai (Rupiah), 2016-2018  
*Average per Capita Monthly Expenditure by Type of Consumption in Serdang Bedagai Regency, 2016-2018*

Jenis Konsumsi <i>Type of Consumption</i>	Rata-rata Pengeluaran per Kapita per Bulan <i>Average per Capita Expenditure Monthly</i>		
	2016	2017	2018
(1)	(2)	(3)	(4)
Makanan/ <i>Food</i>	459 307	434 552	536 514
Bukan Makanan/ <i>Non Food</i>	303 569	306 115	396 734
Jumlah/ <i>Total</i>	762 875	740 667	933 248

Sumber : BPS-Survei Sosial Ekonomi Nasional 2016-2018  
 Source : BPS – National Socio Economic Survey 2016-2018

## EXPENSES AND POPULATION CONSUMPTIONS

**Grafik 10.3** Rata-rata Pengeluaran per Kapita Sebulan menurut Jenis Konsumsi di Kabupaten Serdang Bedagai (Rupiah), 2014-2016  
*Average per Capita Monthly Expenditure by Type of Consumption in Serdang Bedagai Regency, 2014-2016*



Sumber : BPS-Survei Sosial Ekonomi Nasional 2015-2018

Source : BPS – National Socio Economic Survey 2015-2018

**Tabel** 10.4 Persentase Rata-rata Pengeluaran per Kapita per Bulan menurut Jenis Konsumsi di Kabupaten Serdang Bedagai , 2016-2018  
**Table** *Percentage Average per Capita Expenditure Monthly by Type of Consumption in Serdang Bedagai Regency, 2016-2018*

Jenis Konsumsi <i>Type of Consumption</i>	Persentase Rata-rata Pengeluaran per Kapita per Bulan <i>Percentage of Average per Capita Monthly Expenditure</i>		
	2016	2017	2018
	(1)	(2)	(3)
Makanan/ <i>Food</i>	60,21	58,21	57,49
Bukan Makanan/ <i>Non Food</i>	39,79	41,79	42,51
Jumlah/ <i>Total</i>	100,00	100,00	100,00

Sumber : BPS-Survei Sosial Ekonomi Nasional 2016-2018  
 Source : BPS – National Socio Economic Survey 2016-2018





# PENDAPATAN REGIONAL

## Regional Income

# BAB

Chapter

# 11



**5,17 %**  
**Pertumbuhan Ekonomi**

### TIGA SEKTOR PENYUMBANG TERTINGGI PDRB KABUPATEN SERDANG



**39,10%**

Pertanian, Kehutanan  
dan Perikanan



**19,60%**

Industri Pengolahan

**2018**



**15,18%**

Perdagangan Besar  
dan Eceran





## 11. Pendapatan Regional

Produk Domestik Regional Bruto (PDRB) merupakan salah satu indikator tingkat kesejahteraan suatu daerah. PDRB pada dasarnya merupakan jumlah nilai tambah yang dihasilkan oleh seluruh unit ekonomi.

Pada tahun 2018 PDRB Kabupaten Serdang Bedagai atas dasar harga berlaku (adhb) mencapai Rp 24.094,5 milyar. Sektor pertanian merupakan kontributor utama yang memberikan peranan sebesar 39,10 persen. Selanjutnya diikuti oleh sektor industri (19,60 persen), sektor perdagangan, hotel dan restoran (15,18 persen) dan sektor bangunan (10,43 persen). Sedangkan sektor pengadaan air, pengelolaan sampah, memiliki kontribusi paling kecil sebesar 0,01 persen.

Berdasarkan harga konstan (adhk) tahun 2010, PDRB Kabupaten Serdang Bedagai tahun 2018 mencapai Rp 17.516,4 milyar.

Pada tahun 2018 pertumbuhan ekonomi Kabupaten Serdang Bedagai mencapai 5,16 persen. Pertumbuhan ekonomi terbesar terjadi pada sektor

## 11. Regional Income

*Gross Regional Domestic Product (GRDP) is one of the important economic indicator for a certain. GRDP was defined as total value added created by all economic units.*

*In 2018, GRDP of Serdang Bedagai Regency at current market prices reached 24,094,5 billion rupiahs. Agriculture was the main contributor of GRDP, its contribution about 39.10 percent. Then followed by industry (19.10 percent), and the third position was trade, hotel and restaurant (15.18 percent), then followed Construction sector (10.43 percent). Meanwhile, electricity, gas, and water supply sector contributed the most minor of 0.01 percent.*

*GRDP of Serdang Bedagai Regency at constant market price 2010 reached 17,516,4 billion rupiahs in 2018.*

*In the same year, the economic growth of Serdang Bedagai Regency was about 5,16 percent. Economic growth was greatest in construction sector reached 2.27 percent. Then,*

## **REGIONAL INCOME**

pertanian mencapai 2,27 persen. Selanjutnya konstruksi sebesar 0,76 persen.

PDRB Perkapita merupakan gambaran dari rata-rata pendapatan yang diterima oleh setiap penduduk selama satu tahun di suatu daerah. PDRB perkapita diperoleh dari hasil bagi antara PDRB dengan penduduk pertengahan tahun.

*Financial services and insurance sector reached 0.76 percent.*

*GRDP per capita is a picture of income receipt by population as the compensation of their involvement in production processing. GRDP per capita obtains from GRDP total divided by mid year population.*

**11. Pendapatan Regional/Regional Income**

**Tabel 11.1** Produk Domestik Regional Bruto menurut Lapangan Usaha Atas Dasar Harga Berlaku, 2016-2018 (Juta Rp)  
*Gross Regional Domestic Product by Industrial Origin at Current Market Price, 2016-2018 (Million Rp.)*

Lapangan Usaha <i>Industrial Origin</i>	2016	2017*	2018**
(1)	(2)	(3)	(4)
1. Pertanian, Kehutanan dan Perikanan	8.736.860,4	9.420.278,6	10.095.384,9
2. Pertambangan dan Penggalian	210.544,5	218.522,8	234.522,8
3. Industri Pengolahan	4.280.224,6	4.743.853,3	5.072.844,9
4. Pengadaan Listrik dan Gas	16.618,7	18.488,0	19.987,2
5. Pengadaan Air, Pengelolaan Sampah, Limbah dan Daur Ulang	3.019,8	3.317,3	3.482,5
6. Konstruksi	2.237.952,0	2.492.175,9	2.750.124,8
7. Perdagangan Besar dan Eceran; Reparasi Mobil dan Sepeda Motor	3.378.708,3	3.656.727,1	4.013.890,8
8. Transportasi dan Pergudangan	213.868,3	228.491,6	238.885,7
9. Penyediaan Akomodasi dan Makan Minum	669.315,2	721.851,6	770.388,3
10. Informasi dan Komunikasi	113.922,5	122.196,7	130.963,2
11. Jasa Keuangan dan Asuransi	128.409,6	138.260,9	143.959,0
12. Real Estate	628.531,4	682.616,1	747.096,3
13. Jasa Perusahaan	124.133,4	134.727,4	143.212,9
14. Administrasi Pemerintahan, Pertahanan dan Jaminan Sosial Wajib	736.251,9	812.081,9	867.907,2
15. Jasa Pendidikan	305.015,2	331.100,2	356.599,3
16. Jasa Kesehatan dan Kegiatan Sosial	206.562,3	228.842,3	251.722,0

## REGIONAL INCOME

Tabel 11.1 Lanjutan/ continued  
Table

Lapangan Usaha Industrial Origin	2016	2017*	2018**
(1)	(2)	(3)	(4)
17. Jasa Lainnya	123.885,5	141.054,3	153.847,2
PDRB/GRDP	22.113.823,6	24.094.586,1	25.994.818,9

Sumber : BPS Kabupaten Serdang Bedagai

Source : BPS - *Statistic of Serdang Bedagai Regency*

Keterangan/Note : \*) Angka Sementara/*Preliminary Figures*

\*\*) Angka Sangat Sementara/*Very Preliminary Figures*

**Tabel 11.2** Produk Domestik Regional Bruto menurut Lapangan Usaha Atas Dasar Harga Konstan, 2016-2018 (Juta Rp)  
*Gross Regional Domestic Product by Industrial Origin at 2000 Constant Market Price, 2016-2018 (Million Rp.)*

Lapangan Usaha <i>Industrial Origin</i>	2016	2017*	2018**
(1)	(2)	(3)	(4)
1. Pertanian, Kehutanan dan Perikanan	7.101.585,6	7.480.001,4	7.885.625,6
2. Pertambangan dan Penggalian	147.646,9	156.039,1	166.509,3
3. Industri Pengolahan	3.092.837,8	3.198.428,2	3.316.045,4
4. Pengadaan Listrik dan Gas	18.858,8	19.637,0	20.234,5
5. Pengadaan Air, Pengelolaan Sampah, Limbah dan Daur Ulang	2.094,4	2.218,5	2.310,7
6. Konstruksi	1.554.914,9	1.667.094,8	1.762.608,5
7. Perdagangan Besar dan Eceran; Reparasi Mobil dan Sepeda Motor	2.441.574,9	2.573.737,9	2.720.827,4
8. Transportasi dan Pergudangan	145.385,2	154.397,0	160.047,9
9. Penyediaan Akomodasi dan Makan Minum	507.611,1	539.940,8	569.184,8
10. Informasi dan Komunikasi	108.406,3	112.881,5	118.121,1
11. Jasa Keuangan dan Asuransi	86.527,5	89.183,2	91.557,2
12. Real Estate	406.290,5	426.731,8	448.258,8
13. Jasa Perusahaan	80.449,4	83.795,4	87.773,7
14. Administrasi Pemerintahan, Pertahanan dan Jaminan Sosial Wajib	485.921,2	504.078,7	535.376,9
15. Jasa Pendidikan	243.164,3	257.030,8	271.090,4
16. Jasa Kesehatan dan Kegiatan Sosial	150.857,1	162.916,6	171.420,8

## REGIONAL INCOME

Tabel 11.2 Lanjutan/ continued  
Table

Lapangan Usaha Industrial Origin	2016	2017*	2018**
(1)	(2)	(3)	(4)
18. Jasa Lainnya	82.039,7	88.319,6	94.387,2
<b>PDRB/GRDP</b>	<b>16.656.165,4</b>	<b>17.516.432,4</b>	<b>18.421.380,3</b>

Sumber : BPS Kabupaten Serdang Bedagai

Source : BPS - *Statistic of Serdang Bedagai Regency*

Keterangan/Note : \*) Angka Sementara/*Preliminary Figures*

\*\*) Angka Sangat Sementara/*Very Preliminary Figures*

**Tabel 11.3** Distribusi Persentase Produk Domestik Regional Bruto menurut Lapangan Usaha Atas Dasar Harga Berlaku, 2016-2018 (Persen)  
*Percentage Distribution of Gross Regional Domestic Product by Industrial Origin at Current Market Price, 2016-2018 (Percent)*

Lapangan Usaha <i>Industrial Origin</i>	2016	2017*	2018**
(1)	(2)	(3)	(4)
1. Pertanian, Kehutanan dan Perikanan	39,51	39,10	38,84
2. Pertambangan dan Penggalian	0,95	0,91	0,90
3. Industri Pengolahan	19,36	19,69	19,51
4. Pengadaan Listrik dan Gas	0,08	0,08	0,08
5. Pengadaan Air, Pengelolaan Sampah, Limbah dan Daur Ulang	0,01	0,01	0,01
6. Konstruksi	10,12	10,34	10,58
7. Perdagangan Besar dan Eceran; Reparasi Mobil dan Sepeda Motor	15,28	15,18	15,44
8. Transportasi dan Pergudangan	0,97	0,95	0,92
9. Penyediaan Akomodasi dan Makan Minum	3,03	3,00	2,96
10. Informasi dan Komunikasi	0,52	0,51	0,50
11. Jasa Keuangan dan Asuransi	0,58	0,57	0,55
12. Real Estat	2,84	2,83	2,87
13. Jasa Perusahaan	0,56	0,56	0,55
14. Administrasi Pemerintahan, Pertahanan dan Jaminan Sosial Wajib	3,33	3,37	3,34
15. Jasa Pendidikan	1,38	1,37	1,37
16. Jasa Kesehatan dan Kegiatan Sosial	0,93	0,95	0,97

## REGIONAL INCOME

Tabel 11.3 Lanjutan/ continued  
Table

Lapangan Usaha <i>Industrial Origin</i>	2016	2017*	2018**
(1)	(2)	(3)	(4)
17. Jasa Lainnya	0,56	0,59	0,59
PDRB/GRDP	100,00	100,00	100,00

Sumber : BPS Kabupaten Serdang Bedagai

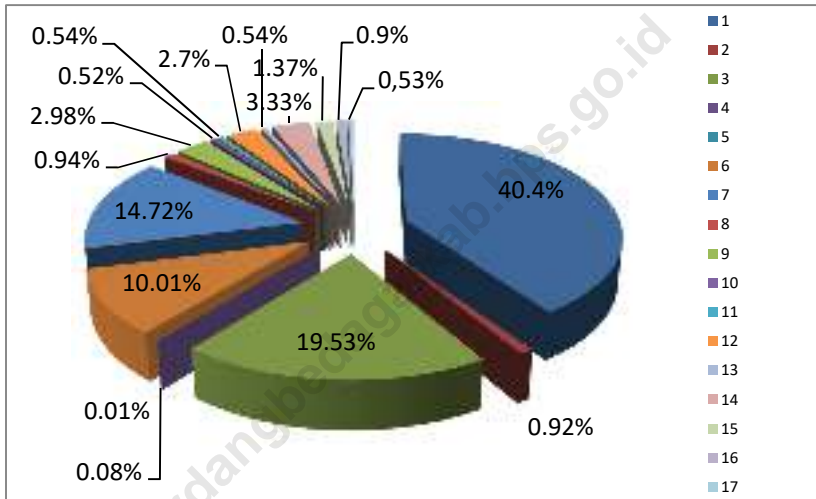
Source : BPS - Statistic of Serdang Bedagai Regency

Keterangan/Note : \*) Angka Sementara/Preliminary Figures

\*\*) Angka Sangat Sementara/Very Preliminary Figures



**Grafik 11.1** Produk Domestik Regional Bruto menurut Lapangan Usaha Atas Dasar Harga Berlaku, 2018 (Milyar Rp)  
*Gross Regional Domestic Product by Industrial Origin at Current Market Price, 2018 (Million Rp.)*



Keterangan Grafik :

1. Pertanian, Kehutanan dan Perikanan
2. Pertambangan dan Penggalian
3. Industri Pengolahan
4. *Pengadaan Listrik dan Gas*
5. *Pengadaan Air, Pengelolaan Sampah, Limbah dan Daur Ulang*
6. Konstruksi
7. Perdagangan Besar dan Eceran; Reparasi Mobil dan Sepeda Motor
8. Transportasi dan Pergudangan
9. Penyediaan Akomodasi dan Makan Minum
10. Informasi dan Komunikasi
11. Jasa Keuangan dan Asuransi
12. Real Estate
13. Jasa Perusahaan
14. Administrasi Pemerintahan, Pertahanan dan Jaminan Sosial Wajib
15. Jasa Pendidikan
16. Jasa Kesehatan dan Kegiatan Sosial
17. Jasa Lainnya

## REGIONAL INCOME

**Tabel 11.4** Distribusi Persentase Produk Domestik Regional Bruto menurut Lapangan Usaha Atas Dasar Harga Konstan 2016–2018 (Persen)  
*Percentage Distribution of Gross Regional Domestic Product by Industrial Origin at 2000 Constant Market Price, 2016–2018 (Percent)*

Lapangan Usaha <i>Industrial Origin</i>	2016	2017*	2018**
(1)	(2)	(3)	(4)
1. Pertanian, Kehutanan dan Perikanan	42,64	42,70	42,81
2. Pertambangan dan Penggalian	0,89	0,89	0,90
3. Industri Pengolahan	18,57	18,26	18,00
4. Pengadaan Listrik dan Gas	0,11	0,11	0,11
5. Pengadaan Air, Pengelolaan Sampah, Limbah dan Daur Ulang	0,01	0,01	0,01
6. Konstruksi	9,34	9,52	9,57
7. Perdagangan Besar dan Eceran; Reparasi Mobil dan Sepeda Motor	14,66	14,69	14,77
8. Transportasi dan Pergudangan	0,87	0,88	0,87
9. Penyediaan Akomodasi dan Makan Minum	3,05	3,08	3,09
10. Informasi dan Komunikasi	0,65	0,64	0,64
11. Jasa Keuangan dan Asuransi	0,52	0,51	0,50
12. Real Estat	2,44	2,44	2,43
13. Jasa Perusahaan	0,48	0,48	0,48
14. Administrasi Pemerintahan, Pertahanan dan Jaminan Sosial Wajib	2,92	2,88	2,91
15. Jasa Pendidikan	1,46	1,47	1,47
16. Jasa Kesehatan dan Kegiatan Sosial	0,91	0,93	0,93



**Tabel** 11.4 Lanjutan/ continued  
*Table*

Lapangan Usaha <i>Industrial Origin</i>	2016	2017*	2018**
(1)	(2)	(3)	(4)
17. Jasa Lainnya	0,49	0,50	0,51
PDRB/GRDP	100,00	100,00	100,00

Sumber : BPS Kabupaten Serdang Bedagai

Source : BPS - *Statistic of Serdang Bedagai Regency*

Keterangan/Note : \*) Angka Sementara/*Preliminary Figures*

\*\*) Angka Sangat Sementara/*Very Preliminary Figures*

## REGIONAL INCOME

**Tabel 11.5** Indeks Perkembangan Produk Domestik Regional Bruto menurut Lapangan Usaha Atas Dasar Harga Berlaku, 2016-2018  
*Growth Indeks of Gross Regional Domestic Product by Industrial Origin at Current Market Price, 2016-2018*

Lapangan Usaha <i>Industrial Origin</i>	2016	2017*	2018**
(1)	(2)	(3)	(4)
1. Pertanian, Kehutanan dan Perikanan	164,49	177,36	190,07
2. Pertambangan dan Penggalian	213,56	221,65	237,88
3. Industri Pengolahan	213,56	221,65	237,88
4. Pengadaan Listrik dan Gas	127,63	141,99	153,51
5. Pengadaan Air, Pengelolaan Sampah, Limbah dan Daur Ulang	205,17	225,38	236,61
6. Konstruksi	228,38	254,32	280,64
7. Perdagangan Besar dan Eceran; Reparasi Mobil dan Sepeda Motor	201,06	217,60	238,85
8. Transportasi dan Pergudangan	218,50	233,44	244,06
9. Penyediaan Akomodasi dan Makan Minum	185,30	199,84	213,28
10. Informasi dan Komunikasi	150,68	161,63	173,22
11. Jasa Keuangan dan Asuransi	235,32	253,37	263,81
12. Real Estat	230,34	250,16	273,79
13. Jasa Perusahaan	226,00	245,29	260,73
14. Administrasi Pemerintahan, Pertahanan dan Jaminan Sosial Wajib	210,52	232,20	248,16
15. Jasa Pendidikan	179,61	194,97	209,99
16. Jasa Kesehatan dan Kegiatan Sosial	220,05	243,78	268,15

**Tabel** 11.5 Lanjutan/ continued  
*Table*

Lapangan Usaha <i>Industrial Origin</i>	2016	2017*	2018**
(1)	(2)	(3)	(4)
17. Jasa Lainnya	244,41	278,28	303,52
<b>PDRB/GRDP</b>	<b>183,53</b>	<b>199,96</b>	<b>215,73</b>

Sumber : BPS Kabupaten Serdang Bedagai

Source : BPS - *Statistic of Serdang Bedagai Regency*

Keterangan/Note : \*) Angka Sementara/*Preliminary Figures*

\*\*) Angka Sangat Sementara/*Very Preliminary Figures*

## REGIONAL INCOME

**Tabel 11.6** Indeks Perkembangan Produk Domestik Regional Bruto menurut Lapangan Usaha Atas Dasar Harga Konstan 2016-2018  
*Growth Indeks of Gross Regional Domestik Product by Industrial Origin Constant Market Price, 2016-2018*

Lapangan Usaha <i>Industrial Origin</i>	2016	2017*	2018**
(1)	(2)	(3)	(4)
1. Pertanian, Kehutanan dan Perikanan	133,70	140,83	148,46
2. Pertambangan dan Penggalian	149,76	158,27	168,89
3. Industri Pengolahan	129,77	134,20	139,14
4. Pengadaan Listrik dan Gas	144,84	150,82	155,41
5. Pengadaan Air, Pengelolaan Sampah, Limbah dan Daur Ulang	142,29	150,73	156,99
6. Konstruksi	158,67	170,12	179,87
7. Perdagangan Besar dan Eceran; Reparasi Mobil dan Sepeda Motor	145,29	153,15	161,91
8. Transportasi dan Pergudangan	148,54	157,74	163,52
9. Penyediaan Akomodasi dan Makan Minum	140,53	149,48	157,58
10. Informasi dan Komunikasi	143,39	149,30	156,23
11. Jasa Keuangan dan Asuransi	158,57	163,43	167,78
12. Real Estat	148,89	156,39	164,27
13. Jasa Perusahaan	146,47	152,56	159,80
14. Administrasi Pemerintahan, Pertahanan dan Jaminan Sosial Wajib	138,94	144,13	153,08
15. Jasa Pendidikan	143,19	151,36	159,64
16. Jasa Kesehatan dan Kegiatan Sosial	160,70	173,55	182,61

**Tabel** 11.6 Lanjutan/ *continued*  
*Table*

Lapangan Usaha <i>Industrial Origin</i>	2016	2017*	2018**
(1)	(2)	(3)	(4)
17. Jasa Lainnya	161,85	174,24	186,21
PDRB/GRDP	138,23	145,37	152,88

Sumber : BPS Kabupaten Serdang Bedagai

Source : BPS - *Statistic of Serdang Bedagai Regency*

Keterangan/Note : \*) Angka Sementara/*Preliminary Figures*

\*\*) Angka Sangat Sementara/*Very Preliminary Figures*

## REGIONAL INCOME

**Tabel 11.7** Indeks Berantai Produk Domestik Regional Bruto menurut Lapangan Usaha Atas Dasar Harga Berlaku, 2016-2018  
*Link index of Gross Regional Domestic Product by Industrial Origin at Current Market Price, 2016-2018*

Lapangan Usaha <i>Industrial Origin</i>	2016	2017*	2018**
(1)	(2)	(3)	(4)
1. Pertanian, Kehutanan dan Perikanan	107,08	107,82	107,17
2. Pertambangan dan Penggalian	112,92	103,79	107,32
3. Industri Pengolahan	109,68	110,83	106,94
4. Pengadaan Listrik dan Gas	106,34	111,25	108,11
5. Pengadaan Air, Pengelolaan Sampah, Limbah dan Daur Ulang	113,17	109,85	104,98
6. Konstruksi	110,89	111,36	110,35
7. Perdagangan Besar dan Eceran; Reparasi Mobil dan Sepeda Motor	113,82	108,23	109,77
8. Transportasi dan Pergudangan	112,60	106,84	104,55
9. Penyediaan Akomodasi dan Makan Minum	111,33	107,85	106,72
10. Informasi dan Komunikasi	108,74	107,26	107,17
11. Jasa Keuangan dan Asuransi	113,42	107,67	104,12
12. Real Estat	115,61	108,60	109,45
13. Jasa Perusahaan	114,48	108,53	106,30
14. Administrasi Pemerintahan, Pertahanan dan Jaminan Sosial Wajib	109,77	110,30	106,87
15. Jasa Pendidikan	109,27	108,55	107,70
16. Jasa Kesehatan dan Kegiatan Sosial	114,16	110,79	110,00



**Tabel** 11.7 Lanjutan/ continued  
*Table*

Lapangan Usaha <i>Industrial Origin</i>	2016	2017*	2018**
(1)	(2)	(3)	(4)
17. Jasa Lainnya	115,07	113,86	109,07
<b>PDRB/GRDP</b>	<b>109,73</b>	<b>108,96</b>	<b>107,89</b>

Sumber : BPS Kabupaten Serdang Bedagai

Source : BPS - *Statistic of Serdang Bedagai Regency*

Keterangan/Note : \*) Angka Sementara/*Preliminary Figures*

\*\*) Angka Sangat Sementara/*Very Preliminary Figures*

## REGIONAL INCOME

**Tabel 11.8** Indeks Harga Implisit Produk Domestik Regional Bruto menurut Lapangan Usaha 2016-2018  
*Link index of Gross Regional Domestic Product by Industrial Origin, 2016-2018*

Lapangan Usaha <i>Industrial Origin</i>	2016	2017*	2018**
(1)	(2)	(3)	(4)
1. Pertanian, Kehutanan dan Perikanan	123,0	125,9	128,0
2. Pertambangan dan Penggalian	142,6	140,0	140,8
3. Industri Pengolahan	138,4	148,3	153,0
4. Pengadaan Listrik dan Gas	88,1	94,1	98,8
5. Pengadaan Air, Pengelolaan Sampah, Limbah dan Daur Ulang	144,2	149,5	150,7
6. Konstruksi	143,9	149,5	156,0
7. Perdagangan Besar dan Eceran; Reparasi Mobil dan Sepeda Motor	138,4	142,1	147,5
8. Transportasi dan Pergudangan	147,1	148,0	149,3
9. Penyediaan Akomodasi dan Makan Minum	131,9	133,7	135,3
10. Informasi dan Komunikasi	105,1	108,3	110,9
11. Jasa Keuangan dan Asuransi	148,4	155,0	157,2
12. Real Estat	154,7	160,0	166,7
13. Jasa Perusahaan	154,3	160,8	163,2
14. Administrasi Pemerintahan, Pertahanan dan Jaminan Sosial Wajib	151,5	161,1	162,1
15. Jasa Pendidikan	125,4	128,8	131,5
16. Jasa Kesehatan dan Kegiatan Sosial	136,9	140,5	146,8
17. Jasa Lainnya	151,0	159,7	163,0
<b>PDRB/GRDP</b>	<b>132,8</b>	<b>137,6</b>	<b>141,1</b>

Sumber : BPS Kabupaten Serdang Bedagai

Source : BPS - *Statistic of Serdang Bedagai Regency*

Keterangan/Note : \*) Angka Sementara/*Preliminary Figures*

\*\*) Angka Sangat Sementara/*Very Preliminary Figures*

**Tabel 11.9** Laju Pertumbuhan Ekonomi Kabupaten Serdang Bedagai menurut Lapangan Usaha Atas Dasar Harga Konstan 2016-2018  
*The Economic Growth of Serdang Bedagai Regency by Industrial Origin at 2000 Constant Market Price, 2016-2018*

Lapangan Usaha <i>Industrial Origin</i>	2016	2017*	2018**
(1)	(2)	(3)	(4)
1. Pertanian, Kehutanan dan Perikanan	4,15	5,33	5,42
2. Pertambangan dan Penggalan	6,10	5,68	6,71
3. Industri Pengolahan	4,38	3,41	3,68
4. Pengadaan Listrik dan Gas	2,23	4,13	3,04
5. Pengadaan Air, Pengelolaan Sampah, Limbah dan Daur Ulang	5,45	5,93	4,16
6. Konstruksi	8,42	7,21	5,73
7. Perdagangan Besar dan Eceran; Reparasi Mobil dan Sepeda Motor	6,74	5,41	5,72
8. Transportasi dan Pergudangan	6,47	6,20	3,66
9. Penyediaan Akomodasi dan Makan Minum	6,01	6,37	5,42
10. Informasi dan Komunikasi	7,45	4,13	4,64
11. Jasa Keuangan dan Asuransi	6,43	3,07	2,66
12. Real Estat	5,94	5,03	5,04
13. Jasa Perusahaan	5,51	4,16	4,75
14. Administrasi Pemerintahan, Pertahanan dan Jaminan Sosial Wajib	2,48	3,74	6,21
15. Jasa Pendidikan	5,00	5,70	5,47
16. Jasa Kesehatan dan Kegiatan Sosial	7,83	7,99	5,22

## REGIONAL INCOME

Tabel 11.9 Lanjutan/ continued  
Table

Lapangan Usaha <i>Industrial Origin</i>	2016	2017*	2018**
(1)	(2)	(3)	(4)
17. Jasa Lainnya	7,23	7,65	6,87
<b>PDRB/GRDP</b>	<b>5,14</b>	<b>5,16</b>	<b>5,17</b>

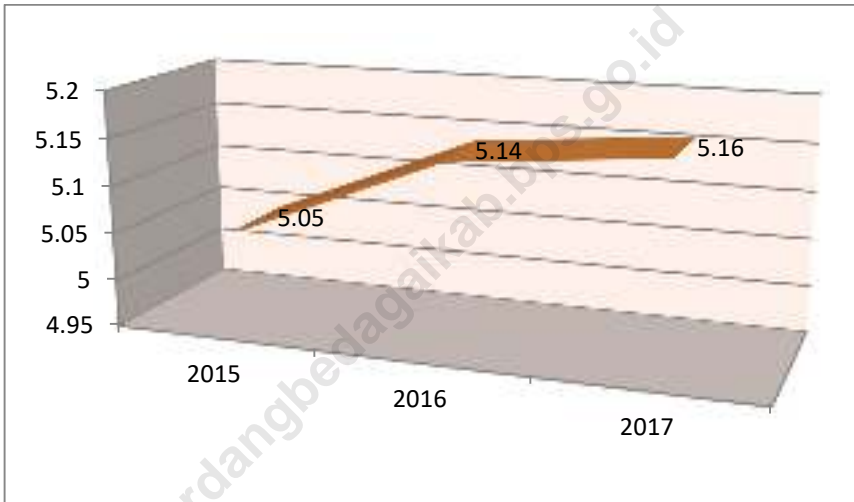
Sumber : BPS Kabupaten Serdang Bedagai

Source : BPS - *Statistic of Serdang Bedagai Regency*

Keterangan/Note : \*) Angka Sementara/*Preliminary Figures*

\*\*) Angka Sangat Sementara/*Very Preliminary Figures*

**Grafik 11.2** Laju Pertumbuhan Ekonomi Kabupaten Serdang Bedagai menurut Lapangan Usaha Atas Dasar Harga Konstan 2015-2018  
*The Economic Growth of Serdang Bedagai Regency by Industrial Origin at 2000 Constant Market Price, 2015-2018*








# KEMISKINAN

Poverty

## BAB

Chapter

# 12



**Garis Kemiskinan 2018 = Rp. 350.892,-**

**Persentase  
Penduduk Miskin  
2017 = 9,30%**



**Persentase  
Penduduk Miskin  
2018 = 8,89%**





## 12. Kemiskinan

Miskin adalah kondisi kehidupan yang serba kekurangan yang dialami seseorang atau rumah tangga sehingga tidak mampu memenuhi kebutuhan minimal/yang layak bagi kehidupannya (BPS).

Garis kemiskinan di Kabupaten Serdang Bedagai tahun 2018 adalah Rp 350.892,- per kapita/bulan atau naik sekitar 3,39 persen dari tahun 2016.

Jumlah keluarga prasejahtera di Kabupaten Serdang Bedagai tahun 2018 sebanyak 13.345 keluarga. Jumlah keluarga sejahtera I, II, III dan III+ masing-masing 28.327, 60.744, 50.883 dan 9.310 sehingga jumlah keluarga sejahtera di Kabupaten Serdang Bedagai sebanyak 162.609 keluarga.

## 12. Poverty

*Poor is the underprivileged living conditions experienced by a person or household and is unable to meet the minimum requirements/adequate for the life (BPS).*

*The poverty line in Serdang Bedagai Regency in 2018 is Rp 350,892,- per capita/month or approximately 3.39 percent increase from 2016.*

*The number of pra prosperous in Serdang Bedagai Regency 2018 is 13,345 families. The number of prosperous families I, II, III and III+ is 28.327, 60.744, 50.883 and 9.310 so total prosperous family in Serdang Bedagai Regency is 162.609 families.*

**12. Kemiskinan/Poverty**

**Tabel 12.1** Banyaknya Keluarga menurut Kecamatan dan Klasifikasi Keluarga di Kabupaten Serdang Bedagai, 2018  
*Number of Family by District and Family Classification in Serdang Bedagai Regency, 2018*

Kecamatan <i>District</i>	Pra Sejahtera <i>Pra Prosperous</i>	Keluarga Sejahtera <i>Prosperous Family</i>				Jumlah <i>Total</i>	
		I	II	III	III+		
(1)	(2)	(3)	(4)	(5)	(6)	(7)	
Kotarih	799	4,867	3,153	1,364	252	10,435	
Silinda	1,299	2,693	9,199	13,374	2,047	28,612	
Bintang Bayu	1,783	2,640	3,723	2,739	380	11,265	
Dolok Masihul	1,229	4,016	7,275	3,763	858	17,141	
Serbajadi	1,567	1,238	4,970	1,194	353	9,322	
Sipispis	1,280	1,570	2,896	902	165	6,813	
Dolok Merawan	174	457	2,295	1,950	190	5,066	
Tebing Tinggi	644	2,436	2,566	3,223	27	8,896	
Tebing Syahbandar	1,173	1,583	7,451	2,180	642	13,029	
Bandar Khalipah	152	422	1,356	310	126	2,366	
Tanjung Beringin	161	480	634	972	298	2,545	
Sei Rampah	309	1,065	2,290	1,857	168	5,688	
Sei Baman	762	1,128	3,137	4,767	1,527	11,321	
Teluk Mengkudu	444	880	3,855	2,826	51	8,056	
Perbaungan	766	801	1,118	6,378	1,138	10,201	
Pegajahan	593	1,350	3,187	2,367	1,017	8,514	
Pantai Cermin	210	701	1,639	717	72	3,339	
Jumlah/Total	2018	13 345	28 327	60 744	50 883	9 310	162 609
	2017	13 345	28 327	60 744	50 883	9 310	162 609
	2016	14 463	28 920	55 483	48 833	8 175	155 874

Sumber : Badan Pemberdayaan Perempuan, Anak dan Keluarga Berencana Serdang Bedagai

Source : *Office empowerment of Women, Children and Family Planning Serdang Bedagai Regency*

**Tabel** 12.2 Garis Kemiskinan dan Penduduk Miskin di Kabupaten Serdang Bedagai, 2013-2018  
**Table** *Poverty Line and People Under Poverty Line in Serdang Bedagai Regency, 2013-2018*

Tahun Year	Garis Kemiskinan (kapita/bulan)	Penduduk Miskin <i>People Under Poverty Line</i>	
		Jumlah Total	Persentase Percentage
(1)	(2)	(3)	(4)
2013	288 126	56,60	9,35
2014	291 732	54,49	8,98
2015	301 639	58,30	9,59
2016	336 478	57,90	9,53
2017	350 892	56,93	9,30
2018	361 623	50,49	8,22

Sumber : BPS Kabupaten Serdang Bedagai

Source : BPS - *Statistic of Serdang Bedagai Regency*





# PERBANDINGAN ANTAR KABUPATEN/KOTA

Regency/Municipal Comparison

# BAB Chapter 13

**IPM** menjelaskan bagaimana penduduk dapat mengakses hasil pembangunan dalam memperoleh pendapatan, kesehatan, pendidikan, dan sebagainya

IPM merupakan indikator penting untuk mengukur keberhasilan dalam upaya membangun kualitas hidup manusia (masyarakat/penduduk).

73,90



**TEBING TINGGI**

73,94



**DELI SERDANG**

74,65



**BINJAI**

77,54



**PEMATANG  
SIANTAR**

79,98



**MEDAN**

# TOP 5 IPM SUMUT



Usia Harapan Hidup

70,28



Harapan Lama Sekolah

12,66



10,09

Rata-rata Lama Sekolah

12.055

Pengeluaran Perkapita





### 13. Perbandingan Antar Kabupaten/ Kota

Penduduk Sumatera Utara pada tahun 2017, menurut hasil proyeksi Sensus Penduduk 2010, berjumlah 14.262.147 jiwa. Jumlah penduduk Kabupaten Serdang Bedagai 2.114.627 jiwa merupakan terbesar kedua di Sumatera Utara setelah Kota Medan yang berjumlah 2.247.425 jiwa

Berdasarkan penghitungan Indeks Pembangunan Manusia (IPM) tahun 2017, IPM tertinggi adalah Kota Medan sebesar 79,98, diikuti pada posisi kedua Kota Pematang Siantar sebesar 77,54, dan Kota Binjai di posisi ketiga sebesar 74,65. Sementara IPM Kabupaten Serdang Bedagai sebesar 73,94 dimana peringkatnya berada pada posisi ke-6 dari 33 Kabupaten/ Kota di Provinsi Sumatera Utara.

Hasil sementara penghitungan PDRB menunjukkan dari 33 kabupaten/kota di Sumatera Utara, Medan merupakan kota yang mempunyai nilai PDRB terbesar. Nilai PDRB Kota Medan atas dasar harga berlaku pada tahun 2017 sebesar 204.299,85 milyar rupiah.

Kabupaten Serdang Bedagai merupakan kabupaten yang

### 13. *Regency/ Municipal Comparison*

*Sumatera Utara population in 2017, based on projeksi of Population Census were 14.262.147 people. Population of Serdang Bedagai Regency 2.114.627 people was the second most population Regency/City in Sumatera Utara, after Medan City were 2.247.425 people.*

*Based on the calculation of the Human Development Index (HDI) in 2017, the highest HDI is Medan Manuplicity at 79,98, followed in second place by 77,54 Pematang Siantar Manuplicity and Binjai Manuplicity was third at 74,65. While HDI Serdang Bedagai Regency at 73,94 which is rankings are at the 6th of 33 Regency/Manuplicity in Sumatera Utara Province.*

*Preliminary results of the calculation of GDP shows from 33 regency or manuplicities in North Sumatera, Medan is the manuplicity or region that has the biggest contribution. Medan value of GRDP at current prices in 2017 amounted to 204.299,85 billions rupiah.*

*Serdang Bedagai Regency is the regency that has the second largest GDP value in North Sumatera after*

## REGENCY/ MUNICIPAL COMPARISON

mempunyai nilai PDRB terbesar kedua di Sumatera Utara setelah Kota Medan dengan nilai sebesar 93.193,89 milyar rupiah.

Kabupaten/Kota berikutnya adalah Langkat dan Simalungun dengan nilai PDRB masing-masing, 37.023,33 milyar, rupiah dan 32.860,29 milyar rupiah

*Medan, with a value of of GDP 93.193,89 billion.*

*The next regency/city of Langkat Regency and Simalungun Regency with a value of GDP respectively 37.023,33 billion rupiahs and 32.860,29 billions rupiah.*



**Tabel** 13.1 Jumlah Penduduk Menurut Kabupaten/Kota di Provinsi Sumatera Utara (ribu), 2014–2018  
**Table** 13.1 *Population by Regency/Municipality in Sumatera Utara Province (thousand), 2014–2018*

Kabupaten/Kota Regency/Municipality		2014 <sup>r)</sup>	2015	2016	2017	2018
(1)		(2)	(3)	(4)	(5)	(6)
1	Nias	135 319	136 115	141 403	142 110	142 840
2	Mandailing Natal	426 382	430 894	435 303	439 505	443 490
3	Tapanuli Selatan	273 132	275 098	276 889	278 587	280 283
4	Tapanuli Tengah	342 902	350 017	356 918	363 705	370 171
5	Tapanuli Utara	290 864	293 399	295 613	297 806	299 881
6	Toba Samosir	178 568	179 704	180 694	181 790	182 673
7	Labuhan Batu	453 630	462 191	470 511	478 593	486 480
8	Asahan	699 720	706 283	712 684	718 718	724 379
9	Simalungun	844 033	849 405	854 489	859 228	863 693
10	Dairi	277 575	279 090	280 610	281 876	283 203
11	Karo	382 622	389 591	396 598	403 207	409 675
12	Deli Serdang	1 984 598	2 029 308	2 072 521	2 114 627	2 155 625
13	Langkat	1 005 965	1 013 385	1 021 208	1 028 309	1 035 411
14	Nias Selatan	305 010	308 281	311 319	314 395	317 207
15	Humbang Hasundutan	181 026	182 991	184 915	186 694	188 480
16	Pakpak Barat	44 520	45 516	46 392	47 183	48 119
17	Samosir	123 065	123 789	124 496	125 099	125 816
<b>18</b>	<b>Serdang Bedagai</b>	<b>606 367</b>	<b>608 691</b>	<b>610 906</b>	<b>612 924</b>	<b>614 618</b>
19	Batu Bara	396 479	400 803	404 988	409 091	412 992
20	Padang Lawas Utara	247 286	252 589	257 807	262 895	267 771
21	Padang Lawas	251 927	258 003	263 784	269 799	275 515
22	Labuhan Batu Selatan	307 171	313 884	320 381	326 825	332 922
23	Labuhan Batu Utara	347 465	351 097	354 485	357 691	360 926
24	Nias Utara	132 735	133 897	135 013	136 090	137 002
25	Nias Barat	84 419	84 917	80 785	81 279	81 663
71	Sibolga	86 166	86 519	86 789	87 090	87 317
72	Tanjung Balai	164 675	167 012	169 084	171 187	173 302
73	Pematang Siantar	245 104	247 411	249 505	251 513	253 500
74	Tebing Tinggi	154 804	156 815	158 902	160 686	162 581
75	Medan	2 191 140	2 210 624	2 229 408	2 247 425	2 264 145
76	Binjai	261 490	264 687	267 901	270 926	273 892
77	Padang Sidempuan	206 496	209 796	212 917	216 013	218 892
78	Gunung Sitoli	134 196	135 995	137 693	139 281	140 927
<b>Sumatera Utara</b>		<b>13 766 851</b>	<b>13 937 797</b>	<b>14 102 911</b>	<b>14 262 147</b>	<b>14 415 391</b>

Sumber : BPS Provinsi Sumatera Utara

Source : BPS-Statistics of Sumatera Utara Province

Keterangan/Note: r) = Angka Perbaikan/revised figured

## REGENCY/ MUNICIPAL COMPARISON

**Tabel 13.2** Jumlah Penduduk dan Rumah Tangga menurut Kab/Kota, 2018  
**Table** Number of Population and Number of Households by Regency/Municipality 2018

Kabupaten/Kota Regency/Municipality		Penduduk Population (jiwa/person)	Rumah Tangga Households	Rata-rata Banyaknya ART Average Household Size
(1)		(2)	(3)	(4)
01	Nias	142 840	28 388	5,03
02	Mandailing Natal	443 490	103 826	4,27
03	Tapanuli Selatan	280 283	64 872	4,32
04	Tapanuli Tengah	370 171	79 445	4,66
05	Tapanuli Utara	299 881	69 302	4,33
06	Toba Samosir	182 673	44 732	4,08
07	Labuhan Batu	486 480	109 610	4,44
08	Asahan	724 379	169 161	4,28
09	Simalungun	863 693	220 414	3,92
10	Dairi	283 203	67 809	4,18
11	Karo	409 675	110 365	3,71
12	Deli Serdang	2 155 625	504 955	4,27
13	Langkat	1 035 411	254 461	4,07
14	Nias Selatan	317 207	66 091	4,80
15	Humbang Hasundutan	188 480	42 738	4,41
16	Pakpak Barat	48 119	10 752	4,48
17	Samosir	125 816	30 326	4,15
<b>18</b>	<b>Serdang Bedagai</b>	614 618	149 847	4,10
19	Batu Bara	412 992	94 694	4,36
20	Padeang Lawas Utara	267 771	62 291	4,30
21	Padang Lawas	275 515	63 609	4,33
22	Labuhan Batu Selatan	332 922	78 823	4,22
23	Labuhan Batu Utara	360 926	83 571	4,32
24	Nias Utara	137 002	28 147	4,87
25	Nias Barat	81 663	16 090	5,08
71	Sibolga	87 317	18 737	4,66
72	Tanjung Balai	173 302	37 053	4,68
73	Pematang Siantar	253 500	59 267	4,28
74	Tebing Tinggi	162 581	38 856	4,18
75	Medan	2 264 145	519 485	4,36
76	Binjai	273 892	62 894	4,35
77	Padang Sidempuan	218 892	49 052	4,46
78	Gunung Sitoli	140 927	28 840	4,89
<b>Sumatera Utara</b>		<b>14 415 391</b>	<b>3 368 503</b>	<b>4,28</b>

Sumber : BPS Provinsi Sumatera Utara

Source : BPS-Statistics of Sumatera Utara Province

PERBANDINGAN ANTAR KABUPATEN/ KOTA

**Tabel 13.3** Jumlah Penduduk menurut Jenis Kelamin, Rasio Jenis Kelamin dan Kabupaten/Kota (jiwa) , 2018  
*Number of Population by Type of Sex, Sex Ratio and Regency/Municipality (person), 2018*

	Kabupaten/Kota <i>Regency/Municipality</i>	Laki-laki <i>Male</i>	Perempuan <i>Female</i>	Jumlah <i>Total</i>	Rasio Jenis Kelamin <i>Sex Ratio</i>
	(1)	(2)	(3)	(4)	(5)
01	Nias	69 573	73 267	142 840	94,96
02	Mandailing Natal	217 723	225 767	443 490	96,44
03	Tapanuli Selatan	139 280	141 003	280 283	98,78
04	Tapanuli Tengah	185 715	184 456	370 171	100,68
05	Tapanuli Utara	148 222	151 659	299 881	97,73
06	Toba Samosir	90 686	91 987	182 673	98,59
07	Labuhan Batu	245 802	240 678	486 480	102,13
08	Asahan	363 686	360 693	724 379	100,83
09	Simalungun	430 306	433 387	863 693	99,29
10	Dairi	141 478	141 725	283 203	99,83
11	Karo	203 311	206 364	409 675	98,52
12	Deli Serdang	1 084 679	1 070 946	2 155 625	101,28
13	Langkat	521 382	514 029	1 035 411	101,43
14	Nias Selatan	157 526	159 681	317 207	98,65
15	Humbang Hasundutan	93 612	94 868	188 480	98,68
16	Pakpak Barat	24 290	23 829	48 119	101,93
17	Samosir	62 492	63 324	125 816	98,69
<b>18</b>	<b>Serdang Bedagai</b>	<b>308 419</b>	<b>306 199</b>	<b>614 618</b>	<b>100,73</b>
19	Batu Bara	207 877	205 115	412 992	101,35
20	Padeang Lawas Utara	134 485	133 286	267 771	100,90
21	Padang Lawas	137 996	137 519	275 515	100,35
22	Labuhan Batu Selatan	169 807	163 115	332 922	104,10
23	Labuhan Batu Utara	182 187	178 739	360 926	101,93
24	Nias Utara	67 823	69 179	137 002	98,04
25	Nias Barat	39 045	42 618	81 663	91,62
71	Sibolga	43 823	43 494	87 317	100,76
72	Tanjung Balai	87 277	86 025	173 302	101,46
73	Pematang Siantar	123 578	129 922	253 500	95,12
74	Tebing Tinggi	80 317	82 264	162 581	97,63
75	Medan	1 118 402	1 145 743	2 264 145	97,61
76	Binjai	136 714	137 178	273 892	99,66
77	Padang Sidempuan	106 673	112 219	218 892	95,06
78	Gunung Sitoli	69 014	71 913	140 927	95,97
	<b>Sumatera Utara</b>	<b>7 193 200</b>	<b>7 222 191</b>	<b>14 415 391</b>	<b>99,60</b>

Sumber : BPS Provinsi Sumatera Utara

Source : BPS-Statistics of Sumatera Utara Province

## REGENCY/ MUNICIPAL COMPARISON

**Tabel** 13.4 **Komponen Indeks Pembangunan Manusia (IPM) menurut Kabupaten/Kota di Provinsi Sumatera Utara, 2018**  
**Table** 13.4 **Component of Human Development Index (HDI) by Regency/ Municipality in the North Sumatera Province, 2018**

Kabupaten/Kota Regency/Municipality	Komponen IPM /Component of HDI				IPM HDI
	Angka Harapan Hidup/ Life Expec-tancy (AHH)	Harapan Lama Sekolah / Expected Years of Schooling (EYS)	Rata-rata Lama Sekolah / Mean Years of Schooling (MYS)	Pengeluaran per Kapita Disesuaikan / Expenditure per Capita Adjusted (Rp.000,-)	
(1)	(2)	(3)	(4)	(5)	(6)
01 N i a s	69,43	12,13	4,94	6.941	60,82
02 Mandailing Natal	62,24	13,15	8,11	9.653	65,83
03 Tapanuli Selatan	64,55	13,10	8,70	11.209	69,10
04 Tapanuli Tengah	66,82	12,66	8,29	10.067	68,27
05 Tapanuli Utara	68,11	13,66	9,65	11.607	72,91
06 Toba Samosir	69,59	13,26	10,34	12.095	74,48
07 Labuhanbatu	69,60	12,60	9,04	11.053	71,39
08 A s a h a n	67,79	12,56	8,47	10.735	69,49
09 Simalungun	70,75	12,75	9,18	11.311	72,49
10 D a i r i	68,41	13,07	9,15	10.492	70,89
11 K a r o	70,97	12,73	9,55	12.367	73,91
12 Deli Serdang	71,31	13,32	9,92	12.132	74,92
13 L a n g k a t	68,22	12,75	8,52	11.088	70,27
14 Nias Selatan	68,24	12,20	5,20	6.941	60,75
15 Humbang Hasundutan	68,69	13,25	9,28	7.630	67,96
16 Pakpak Bharat	65,27	13,83	8,48	8.099	66,63
17 Samosir	70,87	13,44	9,14	8.348	69,99
<b>18 Serdang Bedagai</b>	<b>68,08</b>	<b>12,57</b>	<b>8,51</b>	<b>10.737</b>	<b>69,69</b>
19 Batu Bara	66,38	12,52	7,84	10.385	67,67
20 Padang Lawas Utara	66,77	12,42	9,06	9.912	68,77
21 Padang Lawas	66,69	13,00	8,67	8.772	67,59
22 Labuhanbatu Selatan	68,39	12,97	8,71	11.280	70,98
23 Labuhanbatu Utara	69,09	12,80	8,35	11.730	71,08
24 Nias Utara	68,98	12,58	6,09	6.041	61,08
25 Nias Barat	68,50	12,66	6,00	5.817	60,42
71 S i b o l g a	68,36	13,13	9,91	11.405	72,65
72 Tanjungbalai	62,60	12,47	9,24	11.102	68,00
73 Pematangsiantar	72,93	14,02	11,08	12.290	77,88
74 Tebing Tinggi	70,47	12,68	10,24	12.434	74,50
75 M e d a n	72,64	14,72	11,37	14.845	80,65
76 B i n j a i	71,95	13,59	10,75	10.750	75,21
77 Padangsidempuan	68,73	14,51	10,63	10.795	74,38
78 Gunungsitoli	70,67	13,71	8,41	7.639	68,33
<b>Sumatera Utara</b>	<b>68,61</b>	<b>13,14</b>	<b>9,34</b>	<b>10.391</b>	<b>71,18</b>

Sumber : BPS Provinsi Sumatera Utara

Source : BPS-Statistics of Sumatera Utara Province

PERBANDINGAN ANTAR KABUPATEN/ KOTA

**Tabel** 13.5 **Indeks Pembangunan Manusia (IPM) Menurut Kabupaten/Kota di Provinsi Sumatera Utara, 2014–2018**  
**Human Development Index (HDI) by Regency/Municipality in Sumatera Utara Province, 2014–2018**

Kabupaten/Kota Regency/Municipality		2014	2015	2016	2017	2018
(1)		(2)	(3)	(4)	(5)	(6)
1	Nias	57,98	58,85	59,75	60,21	60,82
2	Mandailing Natal	63,42	63,99	64,55	65,13	65,83
3	Tapanuli Selatan	67,22	67,63	68,04	68,69	69,10
4	Tapanuli Tengah	66,16	67,06	67,27	67,96	68,27
5	Tapanuli Utara	70,70	71,32	71,96	72,38	72,91
6	Toba Samosir	72,79	73,40	73,61	73,87	74,48
7	Labuhan Batu	70,06	70,23	70,50	71,00	71,39
8	Asahan	67,51	68,40	68,71	69,10	69,49
9	Simalungun	70,89	71,24	71,48	71,83	72,49
10	Dairi	67,91	69,00	69,61	70,36	70,89
11	Karo	71,84	72,69	73,29	73,53	73,91
12	Deli Serdang	71,98	72,79	73,51	73,94	74,92
13	Langkat	68,00	68,53	69,13	69,82	70,27
14	Nias Selatan	57,78	58,74	59,14	59,85	60,75
15	Humbang Hasundutan	65,59	66,03	66,56	67,30	67,96
16	Pakpak Barat	65,06	65,53	65,81	66,25	66,63
17	Samosir	67,80	68,43	68,82	69,43	69,99
<b>18</b>	<b>Serdang Bedagai</b>	<b>67,78</b>	<b>68,01</b>	<b>68,77</b>	<b>69,16</b>	<b>69,69</b>
19	Batu Bara	65,50	66,02	66,69	67,20	67,67
20	Padang Lawas Utara	66,50	67,35	68,05	68,34	68,77
21	Padang Lawas	65,50	65,99	66,23	66,82	67,59
22	Labuhan Batu Selatan	68,59	69,67	70,28	70,48	70,98
23	Labuhan Batu Utara	69,15	69,69	70,26	70,79	71,08
24	Nias Utara	59,18	59,88	60,23	60,57	61,08
25	Nias Barat	57,54	58,25	59,03	59,56	60,42
71	Sibolga	71,01	71,64	72,00	72,28	72,65
72	Tanjung Balai	66,05	66,74	67,09	67,41	68,00
73	Pematang Siantar	75,83	76,34	76,90	77,54	77,88
74	Tebing Tinggi	72,13	72,81	73,58	73,90	74,50
75	Medan	78,26	78,87	79,34	79,98	80,65
76	Binjai	72,55	73,81	74,11	74,65	75,21
77	Padang Sidempuan	71,88	72,80	73,42	73,81	74,38
78	Gunung Sitoli	65,91	66,41	66,85	67,68	68,33
<b>Sumatera Utara</b>		<b>68,87</b>	<b>69,51</b>	<b>70,00</b>	<b>70,57</b>	<b>71,18</b>

Sumber : BPS Provinsi Sumatera Utara

Source : BPS-Statistics of Sumatera Utara Province

Keterangan/Note: Berdasarkan IPM Metode Baru / New Method HDI

## REGENCY/ MUNICIPAL COMPARISON

**Tabel** 13.6 **Perkiraan Angka Harapan Hidup Menurut Kabupaten/Kota di Provinsi Sumatera Utara (Tahun), 2013–2017**  
*Estimation Life Expectancy Rate by Regency/Municipality in Sumatera Utara Province (year), 2013–2017*

Kabupaten/Kota Regency/Municipality	2014	2015	2016	2017	2018
(1)	(2)	(3)	(4)	(5)	(6)
1 Nias	68,87	68,97	69,07	69,18	69,43
2 Mandailing Natal	61,18	61,58	61,77	61,97	62,24
3 Tapanuli Selatan	63,14	63,74	64,01	64,28	64,55
4 Tapanuli Tengah	66,49	66,59	66,62	66,66	66,82
5 Tapanuli Utara	67,25	67,55	67,71	67,86	68,11
6 Toba Samosir	69,04	69,14	69,25	69,36	69,59
7 Labuhan Batu	69,26	69,36	69,40	69,44	69,60
8 Asahan	67,27	67,37	67,47	67,57	67,79
9 Simalungun	70,24	70,34	70,43	70,53	70,75
10 Dairi	67,48	67,78	67,95	68,13	68,41
11 Karo	70,42	70,62	70,69	70,77	70,97
12 Deli Serdang	70,80	71,00	71,06	71,11	71,31
13 Langkat	67,33	67,63	67,79	67,94	68,22
14 Nias Selatan	67,16	67,66	67,83	68,00	68,24
15 Humbang Hasundutan	67,80	68,10	68,26	68,41	68,69
16 Pakpak Barat	64,45	64,85	64,95	65,05	65,27
17 Samosir	69,66	70,26	70,47	70,68	70,87
<b>18 Serdang Bedagai</b>	<b>67,27</b>	<b>67,47</b>	<b>67,63</b>	<b>67,79</b>	<b>68,08</b>
19 Batu Bara	65,50	65,80	65,95	66,10	66,38
20 Padang Lawas Utara	66,40	66,50	66,54	66,58	66,77
21 Padang Lawas	66,01	66,31	66,40	66,50	66,69
22 Labuhan Batu Selatan	68,06	68,09	68,11	68,14	68,39
23 Labuhan Batu Utara	68,50	68,70	68,80	68,91	69,09
24 Nias Utara	68,49	68,59	68,68	68,77	68,98
25 Nias Barat	67,64	67,94	68,10	68,28	68,50
71 Sibolga	67,40	67,70	67,87	68,05	68,36
72 Tanjung Balai	61,40	61,90	62,09	62,28	62,60
73 Pematang Siantar	71,69	72,29	72,46	72,63	72,93
74 Tebing Tinggi	70,04	70,14	70,21	70,28	70,47
75 Medan	72,18	72,28	72,34	72,40	72,64
76 Binjai	71,39	71,59	71,67	71,75	71,95
77 Padang Sidempuan	68,27	68,32	68,37	68,41	68,73
78 Gunung Sitoli	70,19	70,29	70,36	70,42	70,67
<b>Sumatera Utara</b>	<b>68,04</b>	<b>68,29</b>	<b>68,33</b>	<b>68,37</b>	<b>68,61</b>

Sumber : BPS Provinsi Sumatera Utara

Source : BPS-Statistics of Sumatera Utara Province

Keterangan/Note: Berdasarkan IPM Metode Baru / New Method HDI

**Tabel 13.7** Jumlah dan Persentase Penduduk Miskin Menurut Kabupaten/Kota di Provinsi Sumatera Utara, 2016–2018  
**Table** *Number and Percentage of Poor People by Regency/Municipality in Sumatera Utara Province, 2016–2018*

Kabupaten/Kota Regency/Municipality	Jumlah/Total (000 jiwa/person)			Persentase/Percentage (%)		
	2016	2017	2015	2016	2017	2018
(1)	(2)	(3)	(4)	(5)	(6)	(7)
1 N i a s	24,11	24,88	22,61	17,64	18,11	16,37
2 Mandailing Natal	47,67	48,30	42,39	10,98	11,02	9,58
3 Tapanuli Selatan	30,84	29,48	25,63	11,15	10,60	9,16
4 Tapanuli Tengah	51,77	53,05	48,53	14,58	14,66	13,17
5 Tapanuli Utara	33,20	33,75	29,20	11,25	11,35	9,75
6 Toba Samosir	18,20	18,49	15,82	10,08	10,19	8,67
7 Labuhan Batu	41,94	42,35	41,70	8,95	8,89	8,61
8 A s a h a n	84,35	83,67	74,14	11,86	11,67	10,25
9 Simalungun	92,19	91,35	80,30	10,81	10,65	9,31
10 D a i r i	24,94	24,98	23,19	8,90	8,87	8,20
11 K a r o	38,74	40,02	35,36	9,81	9,97	8,67
12 Deli Serdang	100,09	97,09	88,52	4,86	4,62	4,13
13 L a n g k a t	115,79	114,41	105,46	11,36	11,15	10,20
14 Nias Selatan	57,75	57,95	52,70	18,60	18,48	16,65
15 Humbang Hasundutan	18,04	18,35	16,93	9,78	9,85	9,00
16 Pakpak Barat	4,95	4,95	4,66	10,72	10,53	9,74
17 Samosir	18,01	18,43	16,81	14,40	14,72	13,38
<b>18 Serdang Bedagai</b>	<b>58,17</b>	<b>56,93</b>	<b>50,49</b>	<b>9,53</b>	<b>9,30</b>	<b>8,22</b>
19 Batu Bara	49,42	50,91	51,78	12,24	12,48	12,57
20 Padang Lawas Utara	27,88	27,98	26,82	10,87	10,70	10,06
21 Padang Lawas	22,80	24,42	23,05	8,69	9,10	8,41
22 Labuhan Batu Selatan	36,62	37,82	33,14	11,49	11,63	10,00
23 Labuhan Batu Utara	38,81	40,24	36,45	10,97	11,28	10,12
24 Nias Utara	41,66	39,47	36,33	30,92	29,06	26,56
25 Nias Barat	24,16	23,33	23,00	28,36	27,23	26,72
71 S i b o l g a	11,54	11,91	10,81	13,30	13,69	12,38
72 Tanjung Balai	24,42	24,69	25,30	14,49	14,46	14,64
73 Pematang Siantar	24,88	25,35	22,01	9,99	10,10	8,70
74 Tebing Tinggi	18,52	19,06	16,64	11,70	11,90	10,27
75 M e d a n	206,87	204,22	186,45	9,30	9,11	8,25
76 B i n j a i	17,80	18,23	16,07	6,67	6,75	5,88
77 Padang Sidempuan	17,65	17,76	16,79	8,32	8,25	7,69
78 Gunung Sitoli	32,17	30,08	25,91	23,43	21,66	18,44

Sumber : BPS Provinsi Sumatera Utara  
 Source : BPS-Statistics of Sumatera Utara Province

## REGENCY/ MUNICIPAL COMPARISON

**Tabel** 13.8 Indikator Kemiskinan Menurut Kabupaten/Kota di Propinsi Sumatera Utara, 2018  
*Poverty Indicators by Regency/Municipality in Sumatera Utara Province, 2018*

Kabupaten/Kota Regency/Municipality	Penduduk Miskin/People under Poverty (000jiwa/ person)	Persen- tase Percen- tage	Garis Kemiskinan Line Poorness (Rp/kapita/ bulan)	Indeks Kedalaman Kemiskinan	Indeks Keparahan Kemiskinan
(1)	(2)	(3)	(4)	(5)	(6)
1 Nias	22,61	16,37	353 141	2,45	0,55
2 Mandailing Natal	42,39	9,58	336 820	1,48	0,33
3 Tapanuli Selatan	25,63	9,16	343 407	1,29	0,32
4 Tapanuli Tengah	48,53	13,17	369 471	1,56	0,40
5 Tapanuli Utara	29,20	9,75	357 464	1,08	0,16
6 Toba Samosir	15,82	8,67	352 860	1,25	0,31
7 Labuhan Batu	41,70	8,61	368 357	1,01	0,20
8 Asahan	74,14	10,25	315 420	1,51	0,33
9 Simalungun	80,30	9,31	342 477	1,59	0,41
10 Dairi	23,19	8,20	325 176	1,77	0,54
11 Karo	35,36	8,67	437 702	0,95	0,22
12 Deli Serdang	88,52	4,13	381 173	0,60	0,14
13 Langkat	105,46	10,20	382 536	1,68	0,41
14 Nias Selatan	52,70	16,65	261 104	2,49	0,66
15 Humbang Hasundutan	16,93	9,00	329 189	1,00	0,22
16 Pakpak Barat	4,66	9,74	283 258	1,54	0,42
17 Samosir	16,81	13,38	299 640	1,70	0,35
<b>18 Serdang Bedagai</b>	<b>50,49</b>	<b>8,22</b>	<b>361 623</b>	<b>1,10</b>	<b>0,22</b>
19 Batu Bara	51,78	12,57	381 651	2,22	0,57
20 Padang Lawas Utara	26,82	10,06	321 076	1,41	0,32
21 Padang Lawas	23,05	8,41	310 569	1,07	0,23
22 Labuhan Batu Selatan	33,14	10,00	355 517	1,42	0,32
23 Labuhan Batu Utara	36,45	10,12	395 696	1,73	0,40
24 Nias Utara	36,33	26,56	383 552	5,10	1,40
25 Nias Barat	23,00	26,72	386 431	4,36	0,97
71 Sibolga	10,81	12,38	415 478	2,23	0,56
72 Tanjung Balai	25,30	14,64	397 647	2,25	0,49
73 Pematang Siantar	22,01	8,70	474 084	1,69	0,53
74 Tebing Tinggi	16,64	10,27	426 469	1,91	0,51
75 Medan	186,45	8,25	518 420	1,50	0,39
76 Binjai	16,07	5,88	380 792	0,72	0,18
77 Padang Sidempuan	16,79	7,69	363 468	1,41	0,37
78 Gunung Sitoli	25,91	18,44	327 303	2,40	0,50
<b>Sumatera Utara</b>	<b>1,324,98</b>	<b>9,22</b>	<b>435 970</b>	<b>1,56</b>	<b>0,41</b>

Sumber : BPS Provinsi Sumatera Utara

Source : BPS-Statistics of Sumatera Utara Province



**13.9** Persentase Wanita Berumur 15-49 Tahun yang Berstatus Pernah Kawin Menurut Kabupaten/Kota dan Penolong Kelahiran Anak Lahir Hidup Terakhir, 2018  
*Percentage of Ever Married Women Aged 15-49 Years by Regency/Municipality and and The First Birth Attendant, 2018*

Kabupaten/Kota Regency/Municipality	Dokter Doctor	Bidan Midwife	Tenaga medis Other Paramedic	Dukun, lainnya Healer, other	Jumlah Total
(1)	(2)	(3)	(4)	(5)	(6)
1 Nias	4,63	60,69	2,73	31,95	100,00
2 Mandailing Natal	12,79	66,54	1,33	19,34	100,00
3 Tapanuli Selatan	24,67	60,65	0,00	14,67	100,00
4 Tapanuli Tengah	15,40	74,10	0,98	9,51	100,00
5 Tapanuli Utara	23,98	72,02	0,00	4,00	100,00
6 Toba Samosir	34,13	62,12	0,81	2,93	100,00
7 Labuhan Batu	33,42	66,58	0,00	0,00	100,00
8 Asahan	33,03	64,39	0,00	2,58	100,00
9 Simalungun	30,96	61,13	0,36	7,55	100,00
10 Dairi	27,41	71,89	0,00	0,70	100,00
11 Karo	25,04	71,18	3,78	0,00	100,00
12 Deli Serdang	46,35	52,75	0,90	0,00	100,00
13 Langkat	37,13	61,65	0,00	1,22	100,00
14 Nias Selatan	8,69	34,58	3,31	53,42	100,00
15 Humbang Hasundutan	23,47	65,43	1,52	9,58	100,00
16 Pakpak Barat	30,78	58,74	0,00	10,49	100,00
17 Samosir	44,29	54,85	0,00	0,86	100,00
<b>18 Serdang Bedagai</b>	<b>32,77</b>	<b>66,50</b>	<b>0,73</b>	<b>0,00</b>	<b>100,00</b>
19 Batu Bara	34,10	63,16	0,00	2,74	100,00
20 Padang Lawas Utara	13,33	71,06	0,00	15,61	100,00
21 Padang Lawas	10,83	69,61	1,01	18,54	100,00
22 Labuhan Batu Selatan	28,22	70,40	0,00	1,38	100,00
23 Labuhan Batu Utara	15,38	80,90	0,00	3,72	100,00
24 Nias Utara	8,13	52,18	0,00	39,69	100,00
25 Nias Barat	8,84	68,25	0,26	22,65	100,00
71 Sibolga	39,87	58,20	0,00	1,93	100,00
72 Tanjung Balai	30,58	69,42	0,00	0,00	100,00
73 Pematang Siantar	40,81	58,11	0,00	1,08	100,00
74 Tebing Tinggi	42,90	54,38	0,00	2,71	100,00
75 Medan	58,34	39,64	0,99	1,03	100,00
76 Binjai	56,94	43,06	0,00	0,00	100,00
77 Padang Sidempuan	23,82	75,38	0,00	0,80	100,00
78 Gunung Sitoli	40,98	52,26	0,00	6,77	100,00
<b>Sumatera Utara</b>	<b>34,10</b>	<b>59,77</b>	<b>0,65</b>	<b>5,49</b>	<b>100,00</b>

Sumber : BPS Provinsi Sumatera Utara

Source : BPS-Statistics of Sumatera Utara Province

## REGENCY/ MUNICIPAL COMPARISON

**Tabel** 13.10 **Persentase Penduduk yang Masih Sekolah menurut Kabupaten/ Kota dan Kelompok Umur (%), 2018**  
**Table** *Percentage of Population Attending School by Regency/ Municipality and Age Group (%), 2018*

Kabupaten/Kota Regency/Municipality	Kelompok Umur Pendidikan Age Group of School/(tahun/year)				
	7-12	13-15	16-18	19-24	7-15
(1)	(2)	(3)	(4)	(5)	(6)
1 Nias	98.94	92.71	72.17	15.06	97.20
2 Mandailing Natal	99.85	96.74	74.75	17.25	98.86
3 Tapanuli Selatan	98.90	97.91	79.24	18.22	98.59
4 Tapanuli Tengah	99.65	98.23	85.97	16.14	99.21
5 Tapanuli Utara	99.58	99.12	83.91	27.17	99.44
6 Toba Samosir	99.21	100.00	89.51	14.46	99.47
7 Labuhan Batu	99.79	96.56	73.32	23.04	98.79
8 Asahan	99.66	96.49	68.47	14.93	98.55
9 Simalungun	99.31	96.11	70.81	22.05	98.28
10 Dairi	100.00	100.00	89.27	14.94	100.00
11 Karo	99.15	93.38	83.00	14.96	97.30
12 Deli Serdang	99.87	97.31	77.95	24.28	99.06
13 Langkat	100.00	97.85	74.67	23.12	99.24
14 Nias Selatan	96.02	86.22	78.99	20.73	92.66
15 Humbang Hasundutan	99.06	98.45	86.41	14.16	98.86
16 Pakpak Barat	99.76	97.50	90.81	14.56	98.95
17 Samosir	99.66	100.00	94.15	4.76	99.76
<b>18 Serdang Bedagai</b>	<b>99.51</b>	<b>96.21</b>	<b>74.41</b>	<b>10.55</b>	<b>98.50</b>
19 Batu Bara	99.77	96.08	67.74	22.68	98.54
20 Padang Lawas Utara	98.83	96.22	72.60	20.07	98.06
21 Padang Lawas	99.82	96.24	74.81	29.52	98.68
22 Labuhan Batu Selatan	98.70	91.79	77.54	24.19	96.75
23 Labuhan Batu Utara	100.00	97.80	75.59	26.96	99.30
24 Nias Utara	98.17	96.99	81.08	17.43	97.80
25 Nias Barat	100.00	97.32	89.26	14.04	99.11
71 Sibolga	99.11	98.96	79.00	13.42	99.06
72 Tanjung Balai	98.82	96.20	71.44	8.36	97.88
73 Pematang Siantar	99.77	97.90	82.12	34.72	99.08
74 Tebing Tinggi	98.69	96.82	66.69	16.40	98.08
75 Medan	99.73	97.32	79.69	42.42	98.94
76 Binjai	100.00	97.45	80.34	22.82	99.07
77 Padang Sidempuan	100.00	99.33	81.80	29.09	99.76
78 Gunung Sitoli	99.32	98.92	84.57	19.90	99.19
<b>Sumatera Utara</b>	<b>99.50</b>	<b>96.75</b>	<b>77.41</b>	<b>25.31</b>	<b>98.61</b>

Sumber : BPS Provinsi Sumatera Utara

Source : BPS-Statistics of Sumatera Utara Province

PERBANDINGAN ANTAR KABUPATEN/ KOTA

**Tabel 13.11 Angka Partisipasi Kasar (APK) Menurut Kabupaten/Kota, 2018**  
**Table Gross Enrolment Rate by Regency/Municipality, 2018**

Kabupaten/Kota Regency/Municipality	Angka Partisipasi Kasar (APK)			
	SD	SMP	SMTA	PT
(1)	(2)	(3)	(4)	(5)
01 Nias	117,45	86,85	79,93	7,26
02 Mandailing Natal	108,35	95,06	76,14	17,82
03 Tapanuli Selatan	114,46	86,65	77,89	20,44
04 Tapanuli Tengah	112,22	101,00	72,38	18,32
05 Tapanuli Utara	110,54	94,61	97,28	19,37
06 Toba Samosir	111,47	94,01	102,66	6,34
07 Labuhan Batu	109,51	90,83	94,39	11,89
08 Asahan	115,67	86,13	72,18	16,16
09 Simalungun	111,25	86,25	85,46	21,30
10 Dairi	112,64	97,62	90,77	14,53
11 Karo	107,03	88,67	87,20	13,88
12 Deli Serdang	112,82	87,07	98,63	29,12
13 Langkat	113,49	87,02	100,00	16,27
14 Nias Selatan	105,47	78,07	98,41	15,25
15 Humbang Hasundutan	116,78	92,16	91,16	13,18
16 Pakpak Barat	111,52	92,29	104,32	8,90
17 Samosir	112,89	99,62	88,56	4,76
<b>18 Serdang Bedagai</b>	<b>114,54</b>	<b>77,94</b>	<b>85,91</b>	<b>13,01</b>
19 Batu Bara	120,17	82,95	83,45	12,68
20 Padeang Lawas Utara	110,67	88,16	99,98	8,23
21 Padang Lawas	108,06	102,15	93,32	11,38
22 Labuhan Batu Selatan	107,70	105,80	84,44	12,05
23 Labuhan Batu Utara	111,42	95,48	93,46	13,72
24 Nias Utara	116,52	87,78	99,11	11,93
25 Nias Barat	125,36	90,65	104,22	5,61
71 Sibolga	110,91	88,40	95,06	11,88
72 Tanjung Balai	114,35	80,23	72,37	8,13
73 Pematang Siantar	111,77	89,50	104,36	26,01
74 Tebing Tinggi	111,91	83,01	83,85	13,19
75 Medan	103,12	96,97	99,28	52,80
76 Binjai	110,51	83,42	88,12	27,62
77 Padang Sidempuan	112,48	87,97	89,12	32,86
78 Gunung Sitoli	115,66	89,34	90,34	19,50
<b>Sumatera Utara</b>	<b>111,10</b>	<b>89,98</b>	<b>91,57</b>	<b>25,64</b>
- Pedesaan	110,31	89,73	94,68	32,86
- Perkotaan	111,86	90,23	88,05	15,83

Sumber : BPS Provinsi Sumatera Utara

Source : BPS-Statistics of Sumatera Utara Province

## REGENCY/ MUNICIPAL COMPARISON

**Tabel 13.12** Angka Partisipasi Murni (APM) Menurut Kabupaten/Kota, 2018  
**Table** Net Enrolment Rate by Regency/Municipality, 2018

	Kabupaten/Kota Regency/Municipality	Angka Partisipasi Murni (APM)			
		SD	SMP	SMTA	PT
	(1)	(2)	(3)	(4)	(5)
01	Nias	98,94	77,48	61,97	5,71
02	Mandailing Natal	99,85	83,15	63,20	13,82
03	Tapanuli Selatan	98,90	81,68	67,65	16,14
04	Tapanuli Tengah	99,65	88,02	70,79	16,14
05	Tapanuli Utara	99,58	88,03	77,58	18,53
06	Toba Samosir	99,21	89,88	82,62	2,60
07	Labuhan Batu	99,79	85,50	67,24	11,24
08	Asahan	99,66	80,53	60,25	14,52
09	Simalungun	98,77	77,44	62,90	19,75
10	Dairi	100,00	89,17	80,25	10,48
11	Karo	99,15	83,14	73,71	11,13
12	Deli Serdang	94,34	71,00	68,11	19,20
13	Langkat	98,32	78,61	66,21	13,92
14	Nias Selatan	96,02	69,16	64,92	11,33
15	Humbang Hasundutan	99,06	92,16	86,41	11,83
16	Pakpak Barat	99,76	87,28	78,82	8,90
17	Samosir	99,66	90,80	82,60	4,76
<b>18</b>	<b>Serdang Bedagai</b>	<b>99,51</b>	<b>73,41</b>	<b>68,39</b>	<b>10,55</b>
19	Batu Bara	99,77	70,05	60,82	11,90
20	Padeang Lawas Utara	98,83	82,81	68,66	6,37
21	Padang Lawas	99,82	80,91	63,42	11,38
22	Labuhan Batu Selatan	98,70	85,08	71,04	11,87
23	Labuhan Batu Utara	100,00	73,74	63,39	13,27
24	Nias Utara	98,17	80,68	73,43	6,98
25	Nias Barat	100,00	82,31	79,70	5,20
71	Sibolga	99,11	86,52	73,63	8,58
72	Tanjung Balai	98,82	80,23	71,44	8,13
73	Pematang Siantar	99,77	82,96	76,68	23,90
74	Tebing Tinggi	98,69	83,01	66,69	12,66
75	Medan	92,61	78,24	61,53	34,40
76	Binjai	100,00	81,86	70,80	22,82
77	Padang Sidempuan	100,00	85,08	76,55	29,09
78	Gunung Sitoli	99,32	83,17	75,92	16,91
<b>Sumatera Utara</b>		<b>97,63</b>	<b>79,25</b>	<b>67,27</b>	<b>18,96</b>
	- Pedesaan	96,33	78,39	67,36	22,65
	- Perkotaan	98,87	80,12	67,16	13,94

Sumber : BPS Provinsi Sumatera Utara

Source : BPS-Statistics of Sumatera Utara Province

PERBANDINGAN ANTAR KABUPATEN/ KOTA

**Tabel 13.13** PDRB Menurut Kabupaten/Kota Atas Dasar Harga Berlaku di Provinsi Sumatera Utara (miliar rupiah), 2016 - 2018  
*Gross Regional Domestic Product by Regency/Municipality at Current Market Prices in North Sumatera Province (billion rupiahs), 2016– 2018*

Kabupaten/Kota Regency/Municipality		2016	2017 <sup>*)</sup>	2018 <sup>**)</sup>
(1)		(2)	(3)	(4)
01	Nias	2 966,28	3 233,75	3 509,49
02	Mandailing Natal	10 660,04	11 712,51	12 618,05
03	Tapanuli Selatan	10 964,77	11 982,96	12 902,18
04	Tapanuli Tengah	7 849,65	8 545,38	9 229,98
05	Tapanuli Utara	6 300,29	6 765,69	7 296,78
06	Toba Samosir	6 123,91	6 641,77	7 166,99
07	Labuhan Batu	26 505,44	29 031,57	31 302,58
08	Asahan	29 206,69	32 020,19	34 666,91
09	Simalungun	30 122,88	32 832,13	35 444,57
10	Dairi	7 484,07	8 051,49	8 752,40
11	Karo	16 728,46	18 066,02	19 359,02
12	Deli Serdang	85 152,02	93 193,89	101 120,21
13	Langkat	34 104,97	37 118,98	39 818,55
14	Nias Selatan	5 192,77	5 695,74	6 262,31
15	Humbang Hasundutan	4 777,17	5 130,25	5 523,75
16	Pakpak Barat	917,38	994,37	1 082,96
17	Samosir	3 442,52	3 751,63	4 085,20
<b>18</b>	<b>Serdang Bedagai</b>	<b>22 113,82</b>	<b>24 094,59</b>	<b>25 994,82</b>
19	Batu Bara	27 554,61	29 770,05	31 972,20
20	Padeang Lawas Utara	9 073,82	9 904,42	10 764,91
21	Padang Lawas	8 808,32	9 705,01	10 591,41
22	Labuhan Batu Selatan	21 004,17	23 196,31	25 124,04
23	Labuhan Batu Utara	19 374,23	21 161,68	22 749,93
24	Nias Utara	2 775,10	3 008,45	3 251,81
25	Nias Barat	1 413,80	1 547,87	1 671,57
71	Sibolga	4 262,85	4 644,67	5 063,94
72	Tanjung Balai	6 722,59	7 424,96	8 175,69
73	Pematang Siantar	11 579,29	12 443,96	13 176,71
74	Tebing Tinggi	4 725,48	5 123,02	5 512,52
75	Medan	184 809,04	203 016,35	222 482,42
76	Binjai	9 112,47	9 904,81	10 765,29
77	Padang Sidempuan	4 903,28	5 372,28	5 858,84
78	Gunung Sitoli	4 034,20	4 503,05	5 009,63
<b>Sumatera Utara</b>		<b>626 062,91</b>	<b>684 275,44</b>	<b>741 192,69</b>

Sumber : BPS Provinsi Sumatera Utara

Source : BPS-Statistics of Sumatera Utara Province

Keterangan/Note: r) = Angka Perbaikan/revised figured

\*) Angka Sementara/Preliminary Figures \*\*) Angka Sangat Sementara/Very Preliminary Figures

## REGENCY/ MUNICIPAL COMPARISON

**Tabel** 13.14 PDRB Menurut Kabupaten/Kota Atas Dasar Harga Konstan 2010 di  
**Table** Provinsi Sumatera Utara (miliar rupiah), 2016 - 2018  
*Gross Regional Domestic Product by Regency/Municipality at 2010  
Constant Market Prices in North Sumatra Province (billion rupiahs),  
2016–2018*

	Kabupaten/Kota Regency/Municipality	2016	2017 <sup>*)</sup>	2018 <sup>**)</sup>
	(1)	(2)	(3)	(4)
01	Nias	2 214,15	2 325,01	2 429,73
02	Mandailing Natal	7 933,13	8 416,50	8 904,14
03	Tapanuli Selatan	8 314,69	8 748,18	9 201,96
04	Tapanuli Tengah	6 032,21	6 348,24	6 678,16
05	Tapanuli Utara	5 070,19	5 280,69	5 510,19
06	Toba Samosir	4 767,98	5 001,93	5 250,30
07	Labuhan Batu	20 046,02	21 048,17	22 112,34
08	Asahan	22 302,70	23 525,35	24 844,07
09	Simalungun	23 508,97	24 715,67	25 996,21
10	Dairi	5 688,45	5 968,77	6 267,82
11	Karo	12 494,87	13 145,85	13 744,17
12	Deli Serdang	61 839,67	64 991,87	68 341,00
13	Langkat	25 533,81	26 823,48	28 171,33
14	Nias Selatan	3 659,77	3 831,62	4 024,74
15	Humbang Hasundutan	3 577,05	3 756,66	3 946,12
16	Pakpak Barat	717,89	760,55	805,01
17	Samosir	2 635,77	2 776,85	2 931,70
<b>18</b>	<b>Serdang Bedagai</b>	<b>16 656,17</b>	<b>17 516,43</b>	<b>18 421,38</b>
19	Batu Bara	21 165,04	22 034,26	22 998,60
20	Padeang Lawas Utara	6 991,66	7 379,17	7 791,20
21	Padang Lawas	6 725,98	7 110,25	7 536,30
22	Labuhan Batu Selatan	16 088,42	16 907,59	17 797,95
23	Labuhan Batu Utara	14 843,99	15 602,05	16 413,33
24	Nias Utara	2 043,91	2 134,49	2 228,15
25	Nias Barat	1 074,48	1 126,19	1 175,93
71	Sibolga	3 063,07	3 224,58	3 393,91
72	Tanjung Balai	4 904,54	5 174,85	5 473,63
73	Pematang Siantar	8 380,77	8 750,15	9 170,19
74	Tebing Tinggi	3 400,75	3 575,51	3 760,50
75	Medan	132 062,86	139 739,21	148 006,41
76	Binjai	6 935,55	7 309,57	7 708,59
77	Padang Sidempuan	3 636,87	3 830,32	4 038,93
78	Gunung Sitoli	2 876,34	3 049,12	3 232,97
	<b>Sumatera Utara</b>	<b>463 775,46</b>	<b>487 531,23</b>	<b>512 765,63</b>

Sumber : BPS Provinsi Sumatera Utara

Source : BPS-Statistics of Sumatera Utara Province

Keterangan/Note: r) = Angka Perbaikan/revised figured

\*) Angka Sementara/Preliminary Figures \*\*) Angka Sangat Sementara/Very Preliminary Figures

**PERBANDINGAN ANTAR KABUPATEN/ KOTA**

**Tabel 13.15 PDRB per Kapita Menurut Kabupaten/Kota Atas Dasar Harga Berlaku (rupiah), 2016-2018**  
**Gross Regional Domestic Product Percapita by Regency/Municipality at Current Market Prices (rupiahs), 2016-2018**

Kabupaten/Kota Regency/Municipality		2016	2017 <sup>*)</sup>	2018 <sup>**)</sup>
(1)		(2)	(3)	(4)
01	Nias	21 667 962,89	23 503 139,30	25 374 428,38
02	Mandailing Natal	24 488 784,42	26 649 319,54	28 451 717,76
03	Tapanuli Selatan	39 599 860,01	43 013 354,86	46 032 680,79
04	Tapanuli Tengah	21 992 877,34	23 495 348,92	24 934 360,64
05	Tapanuli Utara	21 312 628,59	22 718 451,43	24 332 248,80
06	Toba Samosir	33 891 040,23	36 535 401,66	39 233 963,39
07	Labuhan Batu	56 333 296,86	60 660 248,67	64 345 055,50
08	Asahan	40 981 266,68	44 551 813,64	47 857 423,59
09	Simalungun	35 252 504,77	38 211 192,09	41 038 392,68
10	Dairi	26 670 722,57	28 563 937,58	30 905 032,03
11	Karo	42 179 898,16	44 805 819,19	47 254 575,91
12	Deli Serdang	41 086 202,19	44 071 079,20	46 909 927,92
13	Langkat	33 396 696,33	36 097 107,56	38 456 756,76
14	Nias Selatan	16 679 894,49	18 116 498,60	19 742 020,79
15	Humbang Hasundutan	25 834 396,48	27 479 448,93	29 306 841,50
16	Pakpak Barat	19 774 611,08	21 074 782,43	22 505 889,88
17	Samosir	27 651 616,57	29 989 293,81	32 469 660,87
18	Serdang Bedagai	36 198 406,35	39 310 886,99	42 294 268,76
19	Batu Bara	68 038 081,05	72 771 219,47	77 416 036,89
20	Padeang Lawas Utara	35 196 184,79	37 674 418,98	40 201 913,40
21	Padang Lawas	33 392 163,38	35 971 252,23	38 442 224,21
22	Labuhan Batu Selatan	65 559 964,02	70 974 722,85	75 465 241,64
23	Labuhan Batu Utara	54 654 596,64	59 161 909,93	63 032 128,98
24	Nias Utara	20 554 309,63	22 106 300,84	23 735 483,75
25	Nias Barat	16 576 241,25	18 040 213,29	19 392 850,21
71	Sibolga	49 117 363,95	53 331 855,64	57 994 855,93
72	Tanjung Balai	39 758 871,09	43 373 414,04	47 175 954,41
73	Pematang Siantar	46 409 051,57	49 476 390,64	51 979 135,47
74	Tebing Tinggi	29 738 319,91	31 882 154,37	33 906 281,86
75	Medan	82 896 013,92	90 332 869,63	98 263 327,69
76	Binjai	34 014 334,95	36 559 095,63	39 304 878,43
77	Padang Sidempuan	23 029 081,70	24 870 188,61	26 765 889,70
78	Gunung Sitoli	29 298 498,35	32 330 683,63	35 547 696,85
<b>Sumatera Utara</b>		<b>44 392 459,64</b>	<b>47 978 431,55</b>	<b>51 416 759,61</b>

Sumber : BPS Provinsi Sumatera Utara

Source : BPS-Statistics of Sumatera Utara Province

Keterangan/Note: r) = Angka Perbaikan/revised figured

\*) Angka Sementara/Preliminary Figures \*\*) Angka Sangat Sementara/Very Preliminary Figures

## REGENCY/ MUNICIPAL COMPARISON

**Tabel 13.16** PDRB per Kapita Menurut Kabupaten/Kota Atas Dasar Harga Konstan 2010 (rupiah), 2016-2018  
*Gross Regional Domestic Product Percapita by Regency/Municipality at 2010 Constant Market Prices (rupiahs), 2016-2018*

Kabupaten/Kota Regency/Municipality	2015 <sup>r)</sup>	2016 <sup>r)</sup>	2017 <sup>**)</sup>
(1)	(2)	(3)	(4)
01 Nias	16 173 863,08	16 898 379,34	17 567 537,66
02 Mandailing Natal	18 224 392,31	19 149 942,92	20 077 433,97
03 Tapanuli Selatan	30 028 958,77	31 401 969,50	32 830 960,66
04 Tapanuli Tengah	16 900 836,01	17 454 368,87	18 040 731,58
05 Tapanuli Utara	17 151 461,02	17 731 975,77	18 374 588,91
06 Toba Samosir	26 387 066,85	27 514 865,87	28 741 532,99
07 Labuhan Batu	42 604 783,14	43 979 259,20	45 453 757,11
08 Asahan	31 293 960,55	32 732 373,10	34 297 057,35
09 Simalungun	27 512 314,33	28 764 975,24	30 098 896,98
10 Dairi	20 271 732,74	21 175 176,62	22 131 904,16
11 Karo	31 505 119,61	32 603 230,05	33 548 968,75
12 Deli Serdang	29 837 900,25	30 734 437,46	31 703 565,78
13 Langkat	25 003 534,61	26 085 037,98	27 207 868,74
14 Nias Selatan	11 755 683,12	12 187 271,68	12 688 058,81
15 Humbang Hasundutan	19 344 288,26	20 122 037,72	20 936 543,77
16 Pakpak Barat	15 474 460,42	16 119 206,71	16 729 545,36
17 Samosir	21 171 504,34	22 197 192,88	23 301 473,13
<b>18 Serdang Bedagai</b>	<b>27 264 694,46</b>	<b>28 578 473,62</b>	<b>29 972 080,67</b>
19 Batu Bara	52 260 902,15	53 861 509,86	55 687 754,96
20 Padeang Lawas Utara	27 119 753,19	28 068 885,58	29 096 514,25
21 Padang Lawas	25 498 070,39	26 353 881,12	27 353 487,95
22 Labuhan Batu Selatan	50 216 524,00	51 732 841,88	53 459 815,88
23 Labuhan Batu Utara	41 874 816,84	43 618 783,14	45 475 598,35
24 Nias Utara	15 138 638,09	15 684 401,30	16 263 603,21
25 Nias Barat	12 597 770,98	13 125 660,67	13 642 668,54
71 Sibolga	35 293 313,19	37 025 798,10	38 868 881,79
72 Tanjung Balai	29 006 558,13	30 229 196,27	31 584 351,44
73 Pematang Siantar	33 589 600,47	34 790 061,93	36 174 302,56
74 Tebing Tinggi	21 401 550,46	22 251 504,28	23 130 036,87
75 Medan	59 236 740,66	62 177 476,18	65 369 671,16
76 Binjai	25 888 496,16	26 979 956,05	28 144 644,42
77 Padang Sidempuan	17 081 174,31	17 731 903,34	18 451 717,81
78 Gunung Sitoli	20 889 511,75	21 891 891,66	22 940 736,16
<b>Sumatera Utara</b>	<b>32 885 087,69</b>	<b>34 183 579,22</b>	<b>35 570 705,51</b>

Sumber : BPS Provinsi Sumatera Utara

Source : BPS-Statistics of Sumatera Utara Province

Keterangan/Note: r) = Angka Perbaikan/revised figured

\*) Angka Sementara/Preliminary Figures \*\*) Angka Sangat Sementara/Very Preliminary Figures



**Tabel 13.17** Laju Pertumbuhan Ekonomi Menurut Kabupaten/Kota Atas Dasar Harga Konstan 2010 (persen), 2016-2018  
**The Economic Growth by by Regency/Municipality at 2010 Constant Market Prices (percent), 2016-2018**

Kabupaten/Kota <i>Regency/Municipality</i>		2016	2017 <sup>*)</sup>	2018 <sup>**)</sup>
(1)		(2)	(3)	(4)
01	Nias	5,03	5,01	4,50
02	Mandailing Natal	6,18	6,09	5,79
03	Tapanuli Selatan	5,12	5,21	5,19
04	Tapanuli Tengah	5,12	5,24	5,20
05	Tapanuli Utara	4,12	4,15	4,35
06	Toba Samosir	4,76	4,91	4,97
07	Labuhan Batu	5,06	5,00	5,06
08	Asahan	5,62	5,48	5,61
09	Simalungun	5,40	5,13	5,18
10	Dairi	5,07	4,93	5,01
11	Karo	5,17	5,21	4,55
12	Deli Serdang	5,32	5,10	5,15
13	Langkat	4,98	5,05	5,02
14	Nias Selatan	4,41	4,70	5,04
15	Humbang Hasundutan	5,00	5,02	5,04
16	Pakpak Barat	5,97	5,94	5,85
17	Samosir	5,27	5,35	5,58
<b>18</b>	<b>Serdang Bedagai</b>	5,14	5,16	5,17
19	Batu Bara	4,44	4,11	4,38
20	Padeang Lawas Utara	5,96	5,54	5,58
21	Padang Lawas	6,06	5,71	5,99
22	Labuhan Batu Selatan	5,19	5,09	5,27
23	Labuhan Batu Utara	5,21	5,11	5,20
24	Nias Utara	4,59	4,43	4,39
25	Nias Barat	4,83	4,81	4,42
71	Sibolga	5,15	5,27	5,25
72	Tanjung Balai	5,76	5,51	5,77
73	Pematang Siantar	4,86	4,41	4,80
74	Tebing Tinggi	5,11	5,14	5,17
75	Medan	6,27	5,81	5,92
76	Binjai	5,54	5,39	5,46
77	Padang Sidempuan	5,29	5,32	5,45
78	Gunung Sitoli	6,03	6,01	6,03
<b>Sumatera Utara</b>		<b>5,18</b>	<b>5,12</b>	<b>5,18</b>

Sumber : BPS Provinsi Sumatera Utara

Source : BPS-Statistics of Sumatera Utara Province

Keterangan/Note: r) = Angka Perbaikan/revised figured

\*) Angka Sementara/Preliminary Figures \*\*) Angka Sangat Sementara/Very Preliminary Figures



Lampiran 1. Timbangan, Takaran dan Ukuran Sistem Metrik  
*Appendix 1. Weight, Measures And Metric System*

Nilai <i>Value</i>	Satuan <i>Unit</i>	Ekuivalen dengan <i>Equivalent with</i>	Singkatan Internasional <i>International Symbol</i>
(1)	(2)	(3)	(4)
<b>A. Ukuran Panjang/Linear Measures</b>			
1000	Meter/ <i>Metres</i>	Kilometer/ <i>Kilometre</i>	Km
100	Meter/ <i>Metres</i>	Hektometer/ <i>Hectometre</i>	Hm
10	Meter/ <i>Metres</i>	Dekameter/ <i>Decametre</i>	Dam
1	Meter/ <i>Metres</i>	Meter/ <i>Metre</i>	M
0.1	Meter/ <i>Metres</i>	Desimeter/ <i>Decimetre</i>	Dm
0.01	Meter/ <i>Metres</i>	Sentimeter/ <i>Centimetre</i>	Cm
0.001	Meter/ <i>Metres</i>	Milimeter/ <i>Milimetre</i>	Mm
0.0001	Meter/ <i>Metres</i>	Mkron/ <i>Micron</i>	μ
<b>B. Ukuran Luas/Surface Measures</b>			
1 000 000	Meter Persegi/ <i>Square Metres</i>	Kilometer Persegi/ <i>Kilometre Square</i>	Km <sup>2</sup>
10 000	Meter Persegi/ <i>Square Metres</i>	Hektometer Persegi/ <i>Hectometre</i>	Hm <sup>2</sup> (Ha)
100	Meter Persegi/ <i>Square Metres</i>	Dekameter Persegi/ <i>Decametre</i>	Dam <sup>2</sup> (a)
1	Meter Persegi/ <i>Square Metres</i>	Meter Persegi/ <i>Metre</i>	M <sup>2</sup>
0.01	Meter Persegi/ <i>Square Metres</i>	Desimeter Persegi/ <i>Decimetre</i>	Dm <sup>2</sup>
0.0001	Meter Persegi/ <i>Square Metres</i>	Sentimeter Persegi/ <i>Centimetre</i>	Cm <sup>2</sup>
0.000001	Meter Persegi/ <i>Square Metres</i>	Milimeter Persegi/ <i>Milimetre</i>	Mm <sup>2</sup>

APPENDIX

Lampiran 1. Lanjutan/Continued  
Appendix 1.

Nilai Value	Satuan Unit	Ekuivalen dengan Equivalent with	Singkatan Internasional International Symbol
(1)	(2)	(3)	(4)
<b>C. Ukuran Volume/Volume Measures</b>			
1	Meter Kubik atau 1.000 liter <i>Cubic Metres or 1.000 litres</i>	Meter Kubik <i>Kilolitre</i>	m <sup>3</sup> /kl
0.1	Meter Kubik atau 100 liter <i>Cubic Metres or 100 litres</i>	Hektoliter <i>Hectolitre</i>	hl
0.01	Meter Kubik atau 10 liter <i>Cubic Metres or 10 litres</i>	Dekaliter <i>Decalitre</i>	dl
0.001	Meter Kubik atau 1 liter <i>Cubic Metres or 1 litres</i>	Desimeter Kubik (liter) <i>Cubic Decimetre or litre</i>	dm <sup>3</sup> /l
0.1	Desimeter Kubik atau 0.1 liter <i>Cubic Decimetres or 0.1 litres</i>	Desiliter <i>Decilitre</i>	dl
0.01	Desimeter Kubik atau 0.01 liter <i>Cubic Decimetres or 0.01 litres</i>	Sentiliter <i>Centilitre</i>	cl
0.001	Desimeter Kubik atau 0.001 liter/ <i>Cubic Decimetres or 0.001 litres</i>	Mililiter atau Sentimeter Kubik <i>Mililitre or Cubic Centimeter</i>	ml/cm <sup>3</sup>
0.00001	Desimeter Kubik atau 0.000001 liter/ <i>Cubic Decimetres or 0.000001 litres</i>	Milimeter Kubik <i>Cubic Millimetre</i>	mm <sup>3</sup>
<b>D. Timbangan/Weight Measures</b>			
1 000	Kilogram	Ton	T (m.t)
100	Kilogram	Kwintal/ <i>Quintal</i>	Q
1	Kilogram	Kilogram	Kg
0.1	Kilogram	Hektogram/ <i>Hectogram</i>	Hg
0.01	Kilogram	Dekagram/ <i>Decagram</i>	Dag
0.001	Kilogram	Gram	g
0.1	Gram	Desigram/ <i>Decigram</i>	Dg
0.01	Gram	Sentigram/ <i>Centigram</i>	Cg
0.001	Gram	Miligram	Mg
200	Gram	Metrik Karat/ <i>Metric Carat</i>	Kt

**Lampiran 2.** Timbangan, Takaran dan Ukuran Termasuk Jenis Lain dari  
**Appendix 2.** Sistem Metrik  
 Weight, Measures and Others From Metric System

Negara Asal Country		Ukuran Sistem Matrik dinilai dalam bentuk ukuran jenis lain Metric Units Compered in to Foreign Measure			
(1)		(2)			
A.	Ukuran Panjang/ <i>Linear Measure</i>	1 Km	= 0.62137	Mile	
		1 M	= 0.00497	Furlog	
	Inggris dan Amerika/ <i>Great Britain and USA</i>	1 M	= 1.0936	Yard	
		1 M	= 3.2808	Feet	
		1 M	= 39.37	Inches	
		1 Km	= 0.135	George Mile	
		1 Km	= 0.541	Sea Mile	
	Indonesia/ <i>Indonesia</i>	1 Km	= 0.6636	Java Paal	
		1 M	= 0.2624	Rijnl Reode	
		1 M	= 1.4539	Amst. El	
		1 Sq	= 0.3861	Sq Mile	
	B.	Ukuran Luas/ <i>Survace Measure</i>	1 Ha	= 2.4711	Acres
			1 Sq m	= 1.19536	Yard
		Inggris dan Amerika/ <i>Great Britain and USA</i>	1 Sq m	= 10.76365	Sq Feet
			1 Sq cm	= 0.15498	Sq Inches
Indonesia/ <i>Indonesia</i>		1 Sq Km	= 140.9147	Bahu	
		1 Sq Km	= 70.45735	Sq Rijnl Reode	
		1 Cu m	= 0.353	Reg ton	
C.		Ukuran Isa/ <i>Measure of Capacity</i>	1 Cu	= 1.30794	Cu Yard
			1 Cu	= 6.2897	Barrel
			1 Cu	= 27.497	Imp. Bushel
		Inggris dan Amerika/ <i>Great Britain and USA</i>	1 Cu	= 27.377	US Bushel
			1 Cu	= 35.31338	Cup Feet
	Indonesia/ <i>Indonesia</i>	1 Liter	= 0.2199	Imp. Gallon	
		1 Liter	= 0.2645	US Gallon	
		1 Liter	= 0.1166	Gantang	

APPENDIX

Lampiran 2.  
Appendix 2.

Lanjutan/*Continued*

Negara Asal <i>Country</i>	Ukuran Sistem Matrik dinilai dalam bentuk ukuran jenis lain <i>Metric Units Compared in to Foreign Measure</i>		
(1)	(2)		
D. Timbangan/ <i>Weight Measure</i>	1 Long Ton	= 20 cwt	= 22401 b = 10116.05 kg
	1 Short Ton	= 2 000 lb	= 2000 lb
Inggris dan Amerika/ <i>Great Britain and USA</i>	1 Hundredweight (cwt)		= 50.80 kg
	1 Cental (100 lb)		= 45.36 kg
	1 Pound Avoirdupois (11b)		= 453.60 kg
	16 Ounces av (7000 grains)		
	1 Ounces avoirdupois (oz)		= 28.35 g
	1 Pon Troy (12 oz troy)		= 373.24 g
	1 Oz troy (20 Penny Weights/dwt 480 grains)		= 11035.00 g
	1 grain		= 0.0648 g
	1 Singapore Koyang (str 40 pcl)		= 2419.20 kg
	1 Staits picol		= 60.48 kg
Indonesia/ <i>Indonesia</i>	1 Koyang Surabaya (30 Picol)		= 1852839.00 kg
	1 Koyang Semarang ( 28 Picol)		= 1729316.00 kg
	1 Koyang Jakarta (27 Picol)		= 1667555.00 kg
	1 Picol (100 caty = 125 Amst) Pound (13 616 Lb)		
	1 Caty		= 617613.00 kg
	1 Amst pound (16 amst ounce = 32 lood)		= 491.10 kg
	1 Thail Opium (10 tji = 100 mata/timbangan/hoon)		= 38601 g
	1 Thail Golg = 2 Real = 8 Suku ( 61 tail = 48 Wang )		

Lampiran 2.  
*Appendix 2.*

Lanjutan/*Continued*

Negara Asal <i>Country</i>	Ukuran Sistem Matrik dinilai dalam bentuk ukuran jenis lain <i>Metric Units Compered in to Foreign Measure</i>	
(1)	(2)	
Inggris dan	1 Carat (Diamond)	= 0.205 g
Amerika/ <i>Great Britain and</i>	1 Mtr Toon	= 0.98421 long ton
<i>USA</i>	1 Mtr Toon	= 110231 short ton
	1 q	= 1968 cwt
	1 q	= 22046 centals
	1 kg	= 22046 lb
	1 kg	= 352734 oz
	1 g	= 26792 pound troy
	1 kg	= 321507 oz troy
	1 g	= 154223 grains
Indonesia/ <i>Indonesia</i>	1 g	= 165334 Str Picol
	1 kg	= 16191 Catty
	1 kg	= 20239 Amst pound
	1 kg	= 259061 Thail (Opium)
	1 kg	= 814887 Thail (Gold)
	1 kg	= 18780488 Carad (Diamond)

Lampiran 3/Appendix 3.

**UNDANG-UNDANG REPUBLIK INDONESIA  
NOMOR 16 TAHUN 1997  
TENTANG  
STATISTIK**

**DENGAN RAHMAT TUHAN YANG MAHA KUASA  
PRESIDEN REPUBLIK INDONESIA**

- Menimbang :
- a. Bahwa statistik penting artinya bagi perencanaan pelaksanaan, pemantauan dan evaluasi berbagai kegiatan di segenap aspek kehidupan bermasyarakat, berbangsa dan bernegara dalam pembangunan nasional sebagai pengamalan Pancasila, untuk memajukan kesejahteraan rakyat dalam rangka mencapai cita-cita bangsa sebagaimana tercantum dalam pembukaan Undang-Undang Dasar 1945.
  - b. Bahwa dengan memperhatikan pentingnya peranan statistik tersebut, diperlukan langkah-langkah untuk mengatur penyelenggaraan statistik nasional terpadu dalam rangka mewujudkan Sistem Statistik Nasional yang andal, efektif dan efisien.
  - c. Bahwa Undang-undang Nomor 6 tahun 1960 tentang Sensus dan Undang-Undang Nomor 7 1960 tentang Statistik pada saat ini tidak sesuai lagi dengan perkembangan keadaan, tuntutan masyarakat dan kebutuhan pembangunan nasional.
  - d. Bahwa berdasarkan pertimbangan sebagaimana dimaksud dalam huruf a, b dan c diatas dipandang perlu untuk membentuk Undang-Undang tentang Statistik yang baru ;

Mengingat : Pasal ayat (1) dan Pasal 20 (1) Undang-Undang Dasar 1945



**Dengan Persetujuan**

DEWAN PERWAKILAN RAKYAT REPUBLIK INDONESIA

MEMUTUSKAN

Menetapkan UNDANG-UNDANG TENTANG STATISTIK

:

**BAB I  
KETENTUAN****Pasal 1**

Dalam Undang-Undang ini yang dimaksud dengan :

1. Statistik adalah data yang diperoleh dengan cara pengumpulan, pengolahan, penyajian dan analisis serta sebagai sistem yang mengatur keterkaitan antara unsur dalam penyelenggaraan statistik.
2. data adalah informasi yang berupa angka tentang karakteristik (ciri-ciri khusus) suatu populasi.
3. Sistem Statistik Nasional adalah suatu tatanan yang terdiri dari unsur-unsur yang secara teratur saling berkaitan, sehingga membentuk totalitas dalam penyelenggaraan statistik.
4. Kegiatan statistik adalah tindakan yang meliputi upaya Penyediaan dan penyebar luasan data, upaya pengembangan ilmu statistik dan upaya yang mengarah pada berkembangnya sistem statistik nasional.
5. Statistik dasar adalah tindakan yang pemanfaatannya ditujukan untuk keperluan yang bersifat luas, baik bagi pemerintah maupun masyarakat yang memiliki ciri-ciri lintas sektoral, berskala nasional, makro dan yang penyelenggaraannya menjadi penanggung jawab Badan.
6. Statistik sektoral adalah statistik yang pemanfaatannya ditujukan untuk memenuhi kebutuhan instansi tertentu dalam rangka penyelenggaraan tugas-tugas pemerintahan dan pembangunan yang merupakan tugas pokok instansi yang bersangkutan.
7. statistik khusus adalah statistik yang pemanfaatannya ditujukan untuk memenuhi kebutuhan spesifik dunia usaha, pendidikan sosial budaya, dan

8. kepentingan lain organisasi, perorangan dan atau unsur masyarakat lainnya.
9. Sensus adalah cara pengumpulan data yang dilakukan melalui pencacahan semua unit populasi di seluruh wilayah Republik Indonesia untuk memperoleh karakteristik suatu populasi pada saat tertentu.
10. Survei adalah cara pengumpulan data yang dilakukan melalui pencacahan sampel untuk memperkirakan karakteristik suatu populasi pada saat tertentu.
11. Kompilasi produk administrasi adalah cara Pengumpulan, Pengolahan, penyajian dan analisis data yang didasarkan pada catatan administrasi yang ada pada pemerintah dan atau masyarakat.
12. Badan adalah Badan Pusat Statistik.
13. Populasi keseluruhan unit yang menjadi objek kegiatan statistik baik yang serupa instansi pemerintah, lembaga, organisasi, orang benda maupun objek lainnya.
14. Sampel adalah unit populasi yang menjadi objek penelitian untuk memperkirakan karakteristik suatu populasi.
15. Sinopsis adalah suatu ikhtisar penyelenggaraan statistik.
16. Penyelenggara kegiatan statistik adalah instansi pemerintah, lembaga, organisasi perorangan dan atau unsur masyarakat lainnya.
17. Petugas statistik adalah orang yang diberi tugas oleh penyelenggara kegiatan statistik untuk melaksanakan pengumpulan data, baik melalui wawancara, pengukuran, maupun cara lain terhadap objek kegiatan statistik.
18. Responden adalah instansi pemerintah, lembaga, organisasi, orang dan atau unsur masyarakat lainnya yang ditentukan sebagai obyek kegiatan statistik.

## BAB II ASAS, ARAH DAN TUJUAN

### Pasal 2

Selain berlandaskan asas-asas pembangunan nasional Undang-Undang ini juga berasaskan:

- a) Keterpaduan
- b) Keakuratan
- c) Kemutakhiran

### Pasal 3

Kegiatan statistik diarahkan untuk :

- a) Mendukung pembangunan nasional
- b) Mengembangkan Sistem Statistik Nasional yang andal, efektif dan efisien
- c) Meningkatkan kesadaran masyarakat akan arti dan kegunaan statistik dan mendukung pengembangan ilmu pengetahuan dan teknologi

### Pasal 4

Kegiatan statistik bertujuan untuk menyediakan data statistik yang lengkap, akurat dan mutakhir dalam rangka mewujudkan Sistem Statistik Nasional yang andal, efektif, dan efisien guna mendukung pembangunan nasional.

**BAB III**  
**JENIS STATISTIK DAN CARA PENGUMPULAN DATA**

**Bagian Pertama**  
**Jenis Statistik**

**Pasal 5**

Berdasarkan tujuan pemanfaatannya, jenis statistik terdiri atas :

- a) Statistik dasar;
- b) Statistik sektoral; dan
- c) Statistik khusus

**Pasal 6**

- a) Statistik dasar dan statistik sektoral terbuka pemanfaatannya untuk umum kecuali ditentukan lain oleh peraturan perundang-undangan yang berlaku.
- b) Setiap orang memiliki kesempatan yang sama untuk mengetahui dan memanfaatkan statistik khusus dengan tetap memperhatikan hak seseorang atau lembaga yang dilindungi undang-undang.

**Bagian Kedua**  
**Cara Pengumpulan Data**

**Pasal 7**

Statistik diselenggarakan melalui pengumpulan data yang dilakukan dengan cara :

- a. Sensus
- b. Survei
- c. Kompilasi produk administrasi dan
- d. Cara lain sesuai dengan perkembangan ilmu pengetahuan dan teknologi

**Pasal 8**

- (1) Sensus sebagaimana dimaksud dalam Pasal 7 huruf a diselenggarakan sekurang-kurangnya sekali dalam 10 (sepuluh) tahun oleh Badan, yang meliputi:
  - a. Sensus penduduk;
  - b. Sensus pertanian; dan
  - c. Sensus ekonomi
- (2) Penerapan tahun penyelenggaraan dan perubahan jenis sensus sebagaimana dimaksud dalam ayat (1) diatur lebih lanjut dengan peraturan pemerintah,

**Pasal 9**

- (1) Survei sebagaimana dimaksud dalam pasal 7 huruf b diselenggarakan secara berkala dan sewaktu-waktu untuk memperoleh data rinci.
- (2) Survei antara sensus dilakukan pada pertengahan 2 (dua) sensus sejenis untuk menjembatani 2 (dua) sensus tersebut.

**Pasal 10**

- 1) Kompilasi produk administrasi sebagaimana dimaksud dalam pasal 7 huruf c dilaksanakan dengan memanfaatkan berbagai dokumen produk administrasi
- 2) Hasil kompilasi produk administrasi milik instansi pemerintah terbuka pemanfaatannya untuk umum kecuali ditentukan lain oleh peraturan perundang-undangan yang berlaku.
- 3) Setiap orang mempunyai kesempatan yang sama untuk mengetahui dan memanfaatkan hasil kompilasi produk administrasi milik lembaga, organisasi, perorangan dan atau unsur masyarakat lainnya dengan tetap memperhatikan hak seseorang atau lembaga yang dilindungi undang-undang.

**BAB IV**  
**PENYELENGGARAAN STATISTIK**

**Bagian Pertama**  
**Statistik Dasar**

**Pasal 11**

- 1) Statistik dasar diselenggarakan oleh Badan.
- 2) Dalam menyelenggarakan statistik dasar sebagaimana dimaksud dalam ayat (1) Badan memperoleh data dengan cara:
  - a) Sensus
  - b) Survei
  - c) Kompilasi produk administrasi, dan
  - d) Cara lain sesuai dengan perkembangan ilmu pengetahuan dan teknologi

**Bagian Kedua**  
**Statistik Sektoral**

**Pasal 12**

- 1) Statistik sektoral diselenggarakan oleh instansi pemerintah sesuai lingkup tugas dan fungsinya, secara mandiri atau bersama dengan badan.
- 2) Dalam menyelenggarakan statistik sektoral, instansi pemerintah memperoleh data dengan cara :
  - a. Survei
  - b. Kompilasi produk administrasi; dan
  - c. Cara lain sesuai dengan perkembangan ilmu pengetahuan dan teknologi.
- 3) Statistik sektoral harus diselenggarakan bersama dengan Badan apabila statistik tersebut hanya dapat diperoleh dengan cara sensus dan dengan jangkauan populasi berskala nasional.
- 4) Hasil Statistik sektoral yang diselenggarakan sendiri oleh instansi pemerintah wajib diserahkan kepada Badan

### Bagian Ketiga Statistik Khusus

#### Pasal 13

- 1) Statistik khusus diselenggarakan oleh masyarakat baik lembaga, organisasi, perorangan maupun unsur masyarakat lainnya secara mandiri atau bersama dengan Badan
- 2) Dalam menyelenggarakan Statistik Khusus sebagaimana dimaksud dalam ayat (1) masyarakat memperoleh data dengan cara:
  - a. Survei
  - b. Kompilasi produk administrasi
  - c. Cara lain yang sesuai dengan perkembangan ilmu pengetahuan dan teknologi.

#### Pasal 14

- 1) Dalam rangka pengembangan Sistem Statistik Nasional, masyarakat sebagaimana dimaksud dalam pasal 13 ayat (1) wajib memberikan sinopsis kegiatan statistik yang telah diselenggarakan oleh Badan.
- 2) Sinopsis sebagaimana dimaksud dalam ayat (1) memuat:
  - a. Judul
  - b. Wilayah kegiatan Statistik
  - c. Obyek populasi
  - d. Jumlah responden
  - e. Waktu pelaksanaan
  - f. Metode statistik
  - g. Nama dan alamat penyelenggara
  - h. Abstrak
- 3) Penyampaian pemberitahuan sinopsis dapat dilakukan melalui pos, jaringan komunikasi data, atau cara penyampaian lainnya yang dianggap mudah bagi penyelenggara kegiatan statistik.
- 4) Kewajiban memberikan sinopsis sebagaimana dimaksud dalam ayat (1), tidak berlaku bagi statistik yang memenuhi kebutuhan intern.

**BAB V**  
**PENGUMUMAN DAN PENYEBARLUASAN**

**Pasal 15**

- 1) Badan berwenang mengumpulkan hasil statistik yang diselenggarakannya.
- 2) Pengumuman hasil statistik dimuat dalam berita resmi statistik

**Pasal 16**

Badan menyebarluaskan hasil statistik yang diselenggarakannya.

**Pasal 17**

- 1) Koordinasi dan kerjasama penyelenggaraan statistik dilakukan oleh Badan dengan instansi pemerintah dan masyarakat di tingkat pusat dan daerah.
- 2) Dalam rangka mewujudkan dan mengembangkan Sistem Statistik Nasional, Badan bekerjasama dengan instansi pemerintah dan masyarakat untuk membangun pembakuan konsep definisi, klasifikasi dan ukuran-ukuran.
- 3) Koordinasi dan kerjasama sebagaimana dimaksud dalam ayat (1) dilaksanakan atas dasar kemitraan dan dengan tetap mengantisipasi serta menerapkan perkembangan ilmu pengetahuan dan teknologi.
- 4) Ketentuan mengenai tata cara dan lingkup koordinasi dan kerjasama penyelenggara statistik antara Badan, instansi pemerintah dan masyarakat diatur lebih lanjut dalam Keputusan Presiden.

**Pasal 18**

- 1) Kerjasama penyelenggaraan statistik dapat juga dilakukan oleh Badan, instansi pemerintah dan atau masyarakat dengan lembaga internasional, negara asing, atau lembaga swasta asing sesuai dengan peraturan perundang-undangan yang berlaku.
- 2) Kerjasama penyelenggaraan statistik sebagaimana dimaksud dalam ayat (1) didasarkan pada prinsip bahwa penyelenggara utama adalah Badan, instansi pemerintah, atau masyarakat Indonesia.



## **BAB VII HAK DAN KEWAJIBAN**

### **Bagian Pertama Penyelenggara Kegiatan Statistik**

#### **Pasal 19**

Penyelenggara kegiatan Statistik berhak memperoleh keterangan responden mengenai karakteristik setiap unit populasi yang menjadi oyek.

#### **Pasal 20**

Penyelenggara kegiatan Statistik wajib memebrikan kesempatan yang sama kepada masyarakat untuk mengetahui dan memperoleh manfaat dari statistik yang tersedia, sesuai dengan ketentuan peraturan perundang-undangan yang berlaku.

#### **Pasal 21**

Penyelenggara kegiatan statistik wajib menjamin kerahasiaan keterangan yang diperoleh dari responden.

### **Bagian Kedua Petugas Statistik**

#### **Pasal**

Setiap petugas statistik Badan berhak memasuki wilayah kerja yang telah ditentukan untuk memperoleh keterangan yang diperlukan.

#### **Pasal 23**

Setiap petugas statistik wajib menyampaikan hasil pelaksanaan Statistik sebagaimana adanya.

#### **Pasal 24**

Ketentuan mengenai jaminan kerahasiaan keterangan sebagaimana dimaksud dalam pasal 21 berlaku juga bagi petugas Statistik.

#### **Pasal 25**

Setiap petugas statistik harus memperlihatkan surat tugas atau tanda pengenal serta wajib memperhatikan nilai-nilai agama, adat-istiadat setempat, tatakrama, dan ketertiban umum.

### **Bagian Ketiga Responden**

#### **Pasal 26**

- 1) Setiap orang berhak menolak untuk dijadikan responden, kecuali dalam penyelenggaraan statistik dasar oleh Badan.
- 2) Setiap responden berhak menolak petugas Statistik yang tidak dapat menemui ketentuan sebagaimana dimaksud dalam pasal 25.

#### **Pasal 27**

Setiap responden wajib memberikan keterangan yang dapat diperlukan dalam penyelenggaraan Statistik dasar oleh Badan.

## **BAB VIII KELEMBAGAAN**

### **Pasal 28**

- 1) Pemerintah membentuk Badan yang berada di bawah dan bertanggung jawab langsung kepada Presiden.
- 2) Badan mempunyai perwakilan wilayah di daerah yang merupakan instansi vertikal.
- 3) Ketentuan mengenai tugas, fungsi, susunan organisasi, dan tata kerja Badan sebagaimana dimaksud dalam ayat (1) dan ayat (2), diatur lebih lanjut dengan keputusan Presiden.

### **Pasal 29**

- 1) Pemerintah membentuk Forum Masyarakat Statistik yang bertugas memberikan saran dan pertimbangan di bidang Statistik kepada Badan.
- 2) Forum sebagaimana dimaksud dalam ayat (1) bersifat non struktural dan independen, yang anggotanya terdiri atas unsur pemerintah, pakar, praktisi, dan tokoh masyarakat.

### **Pasal 30**

- 1) Instansi pemerintah dapat membentuk satuan organisasi di lingkungannya untuk melaksanakan Statistik sektoral.
- 2) Ketentuan mengenai tugas, fungsi, susunan organisasi, dan tata kerja satuan organisasi sebagaimana dimaksud dalam ayat (1) diatur oleh instansi yang bersangkutan berdasarkan:

**BAB X**  
**KETENTUAN PIDANA**

**Pasal 34**

Setiap orang yang tanpa hak menyelenggarakan sensus sebagaimana dimaksud dalam pasal 11 ayat (2) huruf a, dipidana dengan pidana penjara paling lama 2 (dua) tahun dan atau denda paling banyak Rp. 50.000.000,- (Lima puluh juta rupiah).

**Pasal 35**

Setiap orang yang dengan sengaja melanggar ketentuan sebagaimana dimaksud dalam pasal 14 ayat (1), dipidana dengan pidana kurungan paling lama 1 (satu) tahun atau denda paling banyak Rp. 25.000.000,- (dua puluh lima juta rupiah).

**Pasal 36**

- 1) Penyelenggara kegiatan Statistik yang dengan sengaja dan tanpa alasan yang sah tidak memenuhi kewajiban sebagaimana dimaksud dalam pasal 20, dipidana dengan pidana kurungan paling lama 1 (satu) tahun dan denda paling banyak Rp. 25.000.000,- (Dua puluh lima juta rupiah).
- 2) Penyelenggara kegiatan Statistik yang dengan sengaja melanggar ketentuan sebagaimana dimaksud dalam pasal 21, dipidana dengan pidana penjara paling lama 5 (lima) tahun dan denda paling banyak Rp. 100.000.000,- (seratus juta rupiah).

**Pasal 37**

Petugas Statistik dengan sengaja melanggar ketentuan sebagaimana dimaksud dalam pasal 24, dipidana dengan pidana penjara paling lama 1 (satu) tahun 6 (enam) bulan dan denda paling banyak Rp. 15.000.000,- (lima belas juta rupiah).

**Pasal 38**

Responden yang dengan sengaja melanggar ketentuan sebagaimana dimaksud dalam pasal 27, dipidana dengan pidana penjara paling lama 1 (satu) tahun 6 (enam) bulan dan denda paling banyak Rp. 25.000.000,- (dua puluh lima juta rupiah)

**Pasal 39**

Setiap orang yang dengan sengaja tanpa alasan yang sah mencegah, menghalang-halangi atau menggagalkan jalannya penyelenggaraan statistik yang dilakukan oleh penyelenggara kegiatan Statistik dasar atau sektoral, dipidana dengan pidana penjara paling lama 5 (lima) tahun dan denda paling banyak Rp. 100.000.000,- (Seratus juta rupiah).

**Pasal 40**

- 1) Tindak pidana sebagaimana dimaksud dalam pasal 34, pasal 36 ayat (2), pasal 37, pasal 38 dan pasal 39 adalah kejahatan.
- 2) Tindak pidana sebagaimana dimaksud dalam pasal 35, pasal 36 ayat (1) adalah pelanggaran.

**BAB XI**  
**KETENTUAN PERALIHAN**

**Pasal 41**

Semua peraturan pelaksanaan Undang-undang Nomor 6 Tahun 1990 tentang Sensus dan Undang-undang Nomor 7 tentang Statistik dinyatakan tetap berlaku sepanjang tidak bertentangan atau belum diganti dengan yang baru berdasarkan undang-undang ini.

**BAB XII**  
**KETENTUAN PENUTUP**

**Pasal 42**

Pada saat mulai berlakunya undang-undang ini, atau undang-undang nomor 6 tahun 1960 tentang sensus dan undang-undang nomor 7 tahun 1960 tentang Statistik dinyatakan tidak berlaku.

**Pasal 43**

Undang-Undang ini mulai berlaku pada tanggal diundangkan.

Agar setiap orang dapat mengetahuinya, memerintahkan pengundangan undang-undang ini dengan penempatannya dalam Lembaran Negara Republik Indonesia.

Disahkan di Jakarta

Pada tanggal 19 Mei 1996  
PRESIDEN REPUBLIK INDONESIA

Ttd

**SOEHARTO**

Diundangkan di Jakarta

Pada tanggal 19 Mei 1997  
MENTERI SEKRETARIS NEGARA REPUBLIK INDONESIA

Ttd

**MOERDIONO**

LEMBARAN NEGARA REPUBLIK INDONESIA TAHUN 1997 NOMOR 39

Salinan sesuai dengan salinan aslinya  
SEKRETARIAT KABINET RI  
Kepala Biro Hukum  
Dan Peundang-Undangan'

Ttd

**Lambock V. Nahattands**

Salinan sesuai dengan salinan aslinya  
Biro PUSAT STATISTIK  
Kepala Biro Kepegawaian  
Dan Organisasi

Ttd

**Pietojo, MSA**

**PENJELASAN  
ATAS  
UNDANG-UNDANG REPUBLIK INDONESIA  
NOMOR 16 TAHUN 1997  
TENTANG  
STATISTIK**

**UMUM**

Undang-Undang nomor 6 tahun 1960 tentang sensus dan undang-undang nomor 7 tahun 1960 tentang Statistik sudah tidak sesuai lagi dan tidak dapat menampung berbagai perkembangan keadaan. Tuntutan masyarakat dan kebutuhan pembangunan Nasional. Kondisi kehidupan bangsa dan tingkat perkembangan ilmu pengetahuan dan teknologi, saat kedua undang-undang tersebut diundangkan sangat jauh berbeda dengan keadaan sekarang.

Selama lebih dari tiga puluh tahun ini telah terjadi perubahan mendasar yang mempengaruhi penyelenggaraan statistik. Pertama, meningkatnya kesejahteraan masyarakat sebagai hasil dari pembangunan Nasional menyebabkan data Statistik yang dibutuhkan masyarakat semakin beragam. Kedua, ragam data yang pada tahun enam puluhan cukup dikumpulkan oleh Brio Pusat Statistik (BPS), sekarang memerlukan keterlibatan penyelenggara kegiatan Statistik lainnya di luar Badan. Ketiga, kemajuan perkembangan ilmu pengetahuan dan teknologi yang berdampak pada perkembangan kegiatan statistik.

Keempat, adanya perubahan lingkungan strategis, serta era globalisasi yang antara lain ditandai oleh keterbukaan, meningkatnya persaingan, pesatnya arus informasi statistik, dan semakin besarnya peranan Statistik baik bagi pemerintah maupun masyarakat. Keempat perubahan tersebut mengakibatkan penyelenggaraan statistik memerlukan pengaturan yang lebih memadai untuk dapat menjamin terhindar duplikasi, kemudahan akses oleh pengguna data, kepastian hukum bagi penyelenggaraan kegiatan Statistik, dan perlindungan kepada responden.

Prinsip pokok yang harus diterapkan dan dipegang teguh dalam penyelenggaraan Statistik adalah asas-asas pembangunan Nasional yang meliputi asas keimanan dan ketakwaan terhadap Tuhan Yang Maha Esa, asas manfaat, asas Demokrasi Pancasila, asas adil dan merata, asas keseimbangan, keserasian dan keselarasan dalam perikehidupan, asas hukum, asas



kemandirian, asas kejuangan, serta asas ilmu pengetahuan dan teknologi. Dalam pelaksanaannya, Undang-Undang ini juga berasaskan keterpaduan, keakuratan, dan kemutakhiran, agar dapat menyediakan data statistik yang andal dan terpercaya.

Pengertian Statistik dalam Undang-Undang ini adalah luas, baik Statistik sebagai data atau informasi, maupun sebagai ilmu yang mempelajari cara pengumpulan, pengolahan, penyajian dan analisis data. Ketiga pengertian tentang Statistik tersebut menjadi landasan penyelenggaraan Statistik dalam mendukung pembangunan nasional.

Undang-Undang ini menetapkan jenis statistik berdasarkan tujuan kemanfaatannya serta mengatur tugas dan fungsi para penyelenggara kegiatan Statistik. Berdasarkan tujuan pemanfaatannya, jenis Statistik terdiri atas Statistik dasar, Statistik sektoral dan Statistik khusus. Pengaturan lingkup tugas dan fungsi para penyelenggara kegiatan Statistik baik pemerintah maupun masyarakat; Kedua menjamin kepentingan masyarakat pengguna Statistik atas nilai informasi yang diperolehnya. Ketiga, mengupayakan koordinasi dan kerjasama agar kegiatan yang dilakukan oleh berbagai pihak berjalan secara efektif dan efisien, tidak terjadi duplikasi, serta saling mengisi dan saling memperkuat; dan Keempat, mengantisipasi perkembangan kemajuan ilmu pengetahuan dan teknologi yang berdampak pada penyelenggaraan Statistik.

Koordinasi dan kerjasama yang diatur dalam Undang-Undang ini menjadi sangat penting untuk dapat dikembangkan antara Badan dengan instansi pemerintah, lembaga, organisasi, perorangan, dan atau unsur masyarakat lainnya, serta kerjasama dengan lembaga asing yang bergerak dalam kegiatan Statistik. Makin beranekaragamnya informasi Statistik yang berkembang dengan kebutuhan dan kemajuan teknologi, maka pembakuan konsep, definisi klasifikasi, dan ukuran-ukuran perlu memperoleh perhatian secara seksama.

Hak dan kewajiban penyelenggara kegiatan Statistik, petugas Statistik, responden, dan pengguna data Statistik diatur secara seimbang. Sejalan dengan hal tersebut, sanksi terhadap pelanggaran norma yang ada dalam penyelenggara Statistik ditetapkan dengan maksud memberikan perlindungan bagi pihak yang dirugikan.

Badan mempunyai perwakilan di Daerah yang merupakan instansi vertikal, satuan organisasi di lingkungan instansi pemerintah yang melaksanakan statistik sektoral harus mengadakan koordinasi dengan Badan dalam menerapkan keseragaman konsep, definisi, klasifikasi, dan ukuran-

ukuran yang telah dibakukan. Untuk mengoptimalkan penyelenggaraan Statistik, Badan memperoleh saran dan pertimbangan Forum Statistik yang anggotanya terdiri atas unsur pemerintah, pakar, praktisi dan tokoh masyarakat.

Badan melakukan pembinaan terhadap penyelenggara kegiatan Statistik dan masyarakat umumnya untuk meningkatkan kontribusi dalam mendukung pembangunan nasional, mengembangkan Sistem Statistik Nasional, dan meningkatkan kesadaran masyarakat baik sebagai responden maupun pengguna data Statistik akan arti dan kegunaan Statistik. Dalam pelaksanaannya, Badan bekerjasama dengan instansi pemerintah dan unsur masyarakat.

Materi yang merupakan muatan baru dalam Undang-Undang tentang Statistik ini, antara lain:

1. Jenis Statistik berdasarkan tujuan pemanfaatannya terdiri dari Statistik dasar, yang diselenggarakan oleh Badan, Statistik sektoral yang dilaksanakan oleh instansi pemerintah secara mandiri atau bersama Badan, serta Statistik khusus yang diselenggarakan oleh Badan, perorangan, dan atau unsur masyarakat lainnya secara mandiri atau bersama dengan Badan.
2. Hasil Statistik yang diselenggarakan oleh Badan diumumkan dalam Berita Resmi Statistik secara teratur dan transparan agar masyarakat dengan mudah mengetahui dan atau mendapatkan data yang diperlukan.
3. Sistem Statistik Nasional yang andal, efektif dan efisien.
4. dibentuknya Forum Masyarakat Statistik sebagai wadah untuk menampung aspirasi masyarakat statistik, yang bertugas memberikan saran dan pertimbangan kepada Badan.

Ketentuan-ketentuan yang diatur dalam Undang-Undang ini perlu dimasyarakatkan secara intensif. Undang-undang ini mengatur hal-hal pokok, oleh karena itu lebih diatur dalam peraturan pelaksanaannya.

### PASAL DEMI PASAL

Lampiran 4      Daftar Nama dan Alamat Bupati/Wakil Bupati, Ketua DPRD  
*Appendix 4 .*      dan Unsur Pimpinan Daerah Kabupaten Serdang Bedagai,  
 2018 (*Keadaan 31 Desember 2018*)

No	Nama	Jabatan	Alamat Kantor
[1]	[2]	[3]	[4]
1.	H. Soekirman	Bupati Serdang Bedagai	Jl. Negara No. 300 Sei Rampah
2.	H. Syahlan Siregar, ST	Ketua DPRD Kab. Serdang Bedagai	Jl. Negara No. 200 Sei Rampah
3.	Jabal Nur, SH, MH Annas H.	Kepala Kejaksaan Negeri Sei Rampah	Jl. Negara Sei Rampah
4.	Minanoer Rachman, SH, M. Hum	Ketua Pengadilan Negeri Lubuk Pakam	Jl. Jend. Sudirman No. 58 Lubuk Pakam
5.	Muhammad Arif Nuryanta, SH, MH	Ketua Pengadilan Negeri Tebing Tinggi	Jl. Merdeka No. 2 Tebing Tinggi
6.	Letkol Asep Hendra Budiana	Dandim 0204 Deli Serdang	Jl. Galang – Lubuk Pakam
7.	AKBP Nicolas A. Lilipaly S.I.K, MH	Kapolres Serdang Bedagai	Jl. Negara No. 304 Sei Rampah
8.	AKBP Sunadi, S.IK	Kapolresta Tebing Tinggi	Jl. Bhayangkara Tebing Tinggi

Sumber: Badan Kepegawaian Daerah Kabupaten Serdang Bedagai

Source : *Regional Personnel Administration Board of Serdang Bedagai Regency*

## APPENDIX

**Lampiran 5.** Daftar Nama dan Alamat Pejabat di Lingkungan  
**Appendix 5.** Sekretariat Daerah Kabupaten Serdang Bedagai, 2018  
(Keadaan 31 Desember 2018)

No	N a m a	Jabatan	Alamat Kantor
[1]	[2]	[3]	[4]
1.	Drs. Hadi Winarno. MM	Sekretaris Daerah Kabupaten	Jl. Negara No. 300 Sei Rampah
2.	Drs. Ramses Tambunan, M.Si	Asisten Pemerintahan Umum	Jl. Negara No. 300 Sei Rampah
3.	Ir. H. Kaharuddin	Asisten Ekonomi, Pembangunan dan Sosial	Jl. Negara No. 300 Sei Rampah
4.	H. Karno, SH, MAP	Asisten administrasi Umum	Jl. Negara No. 300 Sei Rampah
5.	Surian Syahrizal, SH	Staf Ahli Bupati Bidang Perekonomian, Pembangunan dan Keuangan	Jl. Negara No. 300 Sei Rampah
6.	Drs.Purba Siregar, M.Si	Staf Ahli Bupati Bidang Kemasyarakatan dan SDM	Jl. Negara No. 300 Sei Rampah
7.	Drs. Nasrul Aziz Siregar	Staf Ahli Bupati Bidang Pemerintahan, Hukum dan Politik	Jl. Negara No. 300 Sei Rampah
8.	Drs. H. Suprin	Sekretaris DPRD Kab. Serdang Bedagai	Jl. Negara No. 300 Sei Rampah
9.	Drs. Joni Walker. MM	Kepala Dinas Pendidikan	Jl. Negara No. 300 Sei Rampah
10.	dr. Bulan Simanungkalit	Kepala Dinas Kesehatan	Jl. Negara No. 300 Sei Rampah
11.	Syafrial Budi, SP, MP	Kepala Dinas Pertanian	Jl. Negara No. 300 Sei Rampah
12.	Misran. SE	Kepala Dinas Sosial	Jl. Negara No. 300 Sei Rampah
13.	Drs. Herlan Panggabean	Kepala Dinas Perhubungan	Jl. Negara No. 300 Sei Rampah
14.	Nina Deliana Hutabarat, S.Sos	Kepala Dinas Perindustrian dan Perdagangan	Jl. Negara No. 300 Sei Rampah
15.	H. Gustian, SE, MM, Ak	Kepala Badan Pengelola Keuangan dan Aset	Jl. Negara No. 300 Sei Rampah
16.	Sri Wahyuni Pancasilawati, SP	Kepala Dinas Kelautan dan Perikanan	Jl. Negara No. 300 Sei Rampah
17.	Fitriadi, S.Sos, M.Si	Kepala Dinas Kependudukan dan Catatan Sipil	Jl. Negara No. 300 Sei Rampah
18.	Drs. Dimas Kurnianto, SH	Kepala Dinas Pemberdayaan Masyarakat dan Desa	Jl. Negara No. 300 Sei Rampah

Sumber: Badan Kepegawaian Daerah Kabupaten Serdang Bedagai

Source : Regional Personnel Administration Board of Serdang Bedagai Regency  
Lampiran 6. Daftar Nama dan Alamat Kepala Dinas di Lingkungan  
Appendix 6. Pemerintah Kabupaten Serdang Bedagai, 2018  
 (Keadaan 31 Desember 2018)

N o	N a m a	Jabatan	Alamat Kantor
[1]	[2]	[3]	[4]
1.	Ir. Prihatinah, M.Si	Kepala Badan Perencanaan Pembangunan Daerah	Jl. Negara No. 300, Sei Rampah
2.	Aguslan Simanjuntak, SE	Kepala Dinas Ketenagakerjaan, Koperasi dan Usaha Mikro	Jl. Negara Km. 55 No. 77 Sei Rampah
3.	Muhammad Aliudin, SP, MP	Kepala Dinas Ketahanan Pangan	Jl. Negara Medan – Tebing Tinggi Km 49
4.	Irwani Jamilah, SH	Kepala Dinas Pengendalian Penduduk, KB, Pemberdayaan Perempuan	Jl. Negara Medan – Tebing Tinggi Km 49
5.	Hendri Suharto, SH	Kepala Badan Penanggulangan Bencana Daerah	Jl. Rumah Sakit No 55 Perbaungan
6.	Dingin Saragih, S.IP	Kepala Badan Kepegawaian	Jl. Negara Medan – Tebing Tinggi Km 70
7.	M. Zuhri Lubis, SE	Kepala Badan Pendapatan Daerah	Jl. Negara Km. 43, 1 Pasar Bengkel
8.	Drs. Ramadhan, SH	Kepala Badan Kesatuan Bangsa dan Politik	Jl. Negara Medan – Tebing Tinggi Km 70
9.	Suwanto Nasution, S.Pd	Kepala Dinas Pekerjaan Umum dan Penataan Ruang	Jl. Negara Medan – Tebing Tinggi Km 49
10.	Dasril, SKM, M.Kes	Kepala Dinas Perumahan dan Kawasan Pemukiman	Jl. Negara No. 300 Sei Rampah
11.	Drs. Fajar Symbolon, M.Si	Kepala Dinas Satuan Polisi pamong Praja	Jl. Negara No. 300 Sei Rampah
12.	Radianto, SP, MMA	Kepala Dinas Lingkungan Hidup	Jl. Negara Medan – Tebing Tinggi Km 70
13.	Ikhsan, AP	Kepala Dinas Komunikasi dan Informatika	Jl. Kabupaten No. 77 Perbaungan
14.	Drs. Akmal, M.Si	Kepala Dinas Penanaman Modal dan Pelayanan Perizinan Terpadu	Jl. Negara Medan – Tebing Tinggi Km 49

Sumber: Badan Kepegawaian Daerah Kabupaten Serdang Bedagai

## APPENDIX

Source : Regional Personnel Administration Board of Serdang Bedagai Regency  
Lampiran 7. Daftar Nama dan Alamat Kepala Badan di Lingkungan  
Appendix 7. Pemerintah Kabupaten Serdang Bedagai, 2018  
(Keadaan 31 Desember 2018)

No	N a m a	J a b a t a n	A l a m a t K a n t o r
[1]	[2]	[3]	[4]
1.	Drs. Santun Banjarnahor, M.Si	Kepala Dinas Kepemudaan, Olahraga, Pariwisata dan Kebudayaan	Jl. Negara No. 300 Sei Rampah
2.	H. Ifdal, S.Sos, M.AP	Inspektur Kabupaten	Jl. Negara No. 300 Sei Rampah
3.	Drs. Salmiah, MM	Kepala Dinas Perpustakaan dan Kearsipan	Jl. Negara No. 300 Sei Rampah

Sumber: Badan Kepegawaian Daerah Kabupaten Serdang Bedagai  
Source : Regional Personnel Administration Board of Serdang Bedagai Regency

Lampiran 8. Daftar Nama dan Alamat Kepala Instansi Vertikal  
 Appendix 8. Kabupaten Serdang Bedagai, 2018  
 (Keadaan 31 Desember 2018)

No	N a m a	J a b a t a n	A l a m a t K a n t o r
[1]	[2]	[3]	[4]
1.	Dr. H. Syafii, MA	Kepala Kantor Kementerian Agama	Jl. Negara Komplek Instansi Vertikal
2.	Dra. Enny Nuryani Nasution	Kepala Badan Pusat Statistik	Jl. Negara Komplek Instansi Vertikal
3.	Dra. M. Alwi, M.Si	Kepala Badan Pertanahan Nasional	Jl. Negara Desa Firdaus –Sei Rampah
4.	Jabal Nur, SH, MH	Kejaksaan Negeri Sei Rampah	Jl. Negara Medan- Tebing Tinggi Km 56- 57

Sumber: Badan Kepegawaian Daerah Kabupaten Serdang Bedagai

Source : Regional Personnel Administration Board of Serdang Bedagai Regency





<https://serdangbedagaikab.bps.go.id>

# DATA

## MENCERDASKAN BANGSA



**BADAN PUSAT STATISTIK**  
**KABUPATEN SERDANG BEDAGAI**  
*BPS-Statistics of Serdang Bedagai Regency*  
Jl. Negara Medan-Tebing Tinggi Kompleks Instansi Vertikal  
Sei Rampah 20695, Telp. 0621-441805, Fax. 0621-441806  
Homepage : <http://serdangbedagaikab.bps.go.id>  
Email : [bps1218@bps.go.id](mailto:bps1218@bps.go.id)

