

KOTA LHOKSEUMAWE DALAM ANGKA 2019

Lhokseumawe Municipality in Figures



BADAN PUSAT STATISTIK
KOTA LHOKSEUMAWE
Statistics of Lhokseumawe Municipality

KOTA LHOKSEUMAWE DALAM ANGKA 2019

Lhokseumawe Municipality in Figures



BADAN PUSAT STATISTIK
KOTA LHOKSEUMAWE

Statistics of Lhokseumawe Municipality

Kota Lhokseumawe Dalam Angka

Lhokseumawe Municipality in Figures

2019

ISSN: 2528-4878

No. Publikasi/*Publication Number*: 11740.1702

Katalog/*Catalog*: 1102001.1174

Ukuran Buku/*Book Size*: 14,8 cm x 21 cm

Jumlah Halaman/*Number of Pages*: xxxvi + 449 halaman /*pages*

Naskah/*Manuscript*:

Badan Pusat Statistik Kota Lhokseumawe

BPS-Statistics of Lhokseumawe Municipality

Gambar Kover oleh/*Cover Designed by*:

Badan Pusat Statistik Kota Lhokseumawe

BPS-Statistics of Lhokseumawe Municipality

Ilustrasi Kover/*Cover Illustration*:

Islamic Center Kota Lhokseumawe / *Islamic Center of Lhokseumawe Municipality*

Diterbitkan oleh/*Published by*:

© BPS Kota Lhokseumawe/*BPS-Statistics of Lhokseumawe Municipality*

Diperbanyak oleh/*Copied by*:

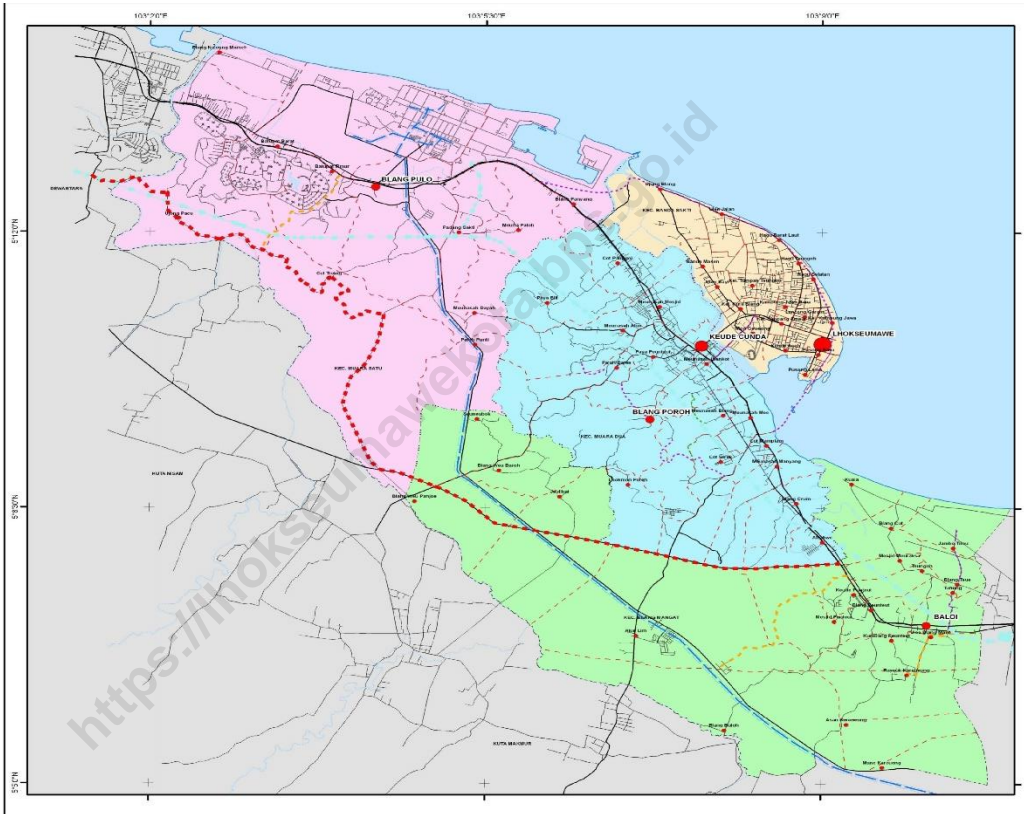
-

**Dilarang mengumumkan, mendistribusikan, mengomunikasikan, dan/atau
menggandakan sebagian atau seluruh isi buku ini untuk tujuan komersial tanpa izin
tertulis dari Badan Pusat Statistik**

*Prohibited to announce, distribute, communicate, and/or copy part or all of this book
for commercial purpose without permission from BPS-Statistics Indonesia*

PETA WILAYAH KOTA LHKSEUMAWE

MAP OF LHKSEUMAWE MUNICIPALITY



KEPALA BPS KOTA LHOKSEUMAWE
CHIEF STATISTICIAN OF LHOKSEUMAWE MUNICIPALITY



IR H.HAMDANI,M.S.M



KATA PENGANTAR

Kota Lhokseumawe Dalam Angka 2019 merupakan publikasi tahunan yang diterbitkan oleh BPS Kota Lhokseumawe. Disadari bahwa publikasi ini belum sepenuhnya memenuhi harapan pihak pemakai data khususnya para perencana, namun diharapkan dapat membantu melengkapi penyusunan rencana pembangunan di Kota Lhokseumawe.

Publikasi ini dapat terwujud berkat kerjasama dan bantuan dari berbagai pihak baik instansi pemerintah maupun swasta. Kepada semua pihak yang telah memberikan bantuan disampaikan penghargaan dan terima kasih yang sebesar-besarnya.

Walaupun publikasi ini telah disiapkan sebaik-baiknya, namun disadari masih ada kekurangan dan kesalahan yang terjadi. Untuk perbaikan publikasi ini, tanggapan dan saran yang bersifat konstruktif dari para pemakai sangat diharapkan.

Lhokseumawe, Agustus 2019
Kepala BPS
Kota Lhokseumawe

Ir. H Hamdani, M.S.M



PREFACE

Lhokseumawe Municipality in Figures 2019 is an annual publication written by BPS-Statistics of Lhokseumawe Municipality. Honestly, this publication has not perfect yet and has not filled the user's hope, especially for the planners yet, but hopely it can help to equip compilation of development planning in this municipality.

This comprehensive publication has been made possible with the assistance and contribution from several governmental institutions and private organizations. To all parties who have been involved in the preparation of this publication, I would like to express my sincerest appreciation and gratitude.

Comments and constructive suggestions for the improvement of this publication are always welcome.

*Lhokseumawe, August 2019
Chief Statistician of
Lhokseumawe Municipality*

Ir. H Hamdani, M.S.M

DAFTAR ISI/CONTENTS

halaman
page

<https://lhokseumawekota.bps.go.id>

DAFTAR TABEL/LIST OF TABLES

	halaman
	page
1	1
GEOGRAFI DAN IKLIM	1
GEOGRAPHY AND CLIMATE	1
1.1	9
GEOGRAFI/GEOGRAPHY	9
1.1.1	9
Luas Wilayah Menurut Kecamatan di Kota Lhokseumawe, 2018	9
<i>Total Area by Subdistrict in Lhokseumawe Municipality, 2018.....</i>	<i>9</i>
1.1.2	10
Tinggi Wilayah di Atas Permukaan Laut (DPL) Menurut Kecamatan di Kota Lhokseumawe, 2018	10
<i>Height Above Mean Sea Level (AMSL) by Subdistrict in Lhokseumawe Municipality, 2018.....</i>	<i>10</i>
1.1.3	11
Titik Koordinat Ibukota Kecamatan di Kota Lhokseumawe, 2018.....	11
<i>Geographical Coordinates of Subdistrict Capital in Lhokseumawe Municipality, 2018.....</i>	<i>11</i>
1.1.4	12
Jarak dari Ibukota Kecamatan ke Ibukota Kota dan ke Ibukota Provinsi, 2018	12
<i>Distance from Subdistrict Capital to Municipality Capital and Province Capital, 2018.....</i>	<i>12</i>
1.1.5	13
Banyaknya Gampong Menurut Letak Topografi di Kota Lhokseumawe, 2018	13
<i>Number of Villages by Topographical Location in Lhokseumawe Municipality, 2018.....</i>	<i>13</i>
1.1.6	14
Banyaknya Gampong Menurut Letak Geografis di Kota Lhokseumawe, 2018	14
<i>Number of Villages by Geographical Location in Lhokseumawe Municipality, 2018.....</i>	<i>14</i>
1.1.7	15
Letak Gampong di Kota Lhokseumawe Terhadap Hutan 2018	15
<i>Location of Villages in Lhokseumawe from Forest 2018.....</i>	<i>15</i>
1.2	16
IKLIM/CLIMATE	16
1.2.1	16
Rata-rata Temperatur Maksimum dan Minimum Menurut Bulan di Kota Lhokseumawe, 2018	16

	<i>Average Rate of Maximum and Minimum Temperature by Month in Lhokseumawe Municipality, 2018</i>	16
1.2.2	Rata-rata Curah Hujan, Hari Hujan, Penyinaran Matahari Menurut Bulan di Kota Lhokseumawe, 2018.....	17
	<i>Average Rate of Rainfall, Rainy Days and Sunshine by Month in Lhokseumawe Municipality, 2018</i>	17
1.2.3	Rata-rata Tekanan Udara dan Kelembabab Nisbi Menurut Bulan di Kota Lhokseumawe, 2018.....	18
	<i>Average Rate of Air Pressure and Relative Humidity by Month in Lhokseumawe Municipality, 2018</i>	18
1.2.4	Rata-rata Curah Hujan, Hari Hujan, Penyinaran Matahari Menurut Bulan di Kota Lhokseumawe, 2018.....	19
	<i>Average Rate of Rainfall, Rainy Days and Sunshine by Month in Lhokseumawe Municipality, 2018</i>	19
2	PEMERINTAHAN	21
	GOVERNMENT	21
2.1	WILAYAH ADMINISTRATIF/ADMINISTRATIVE AREA	28
2.1.1	Jumlah Kemukiman dan Desa/Gampong Menurut Kecamatan di Kota Lhokseumawe 2018.....	28
	<i>Number of Kemukiman and Villages by Subdistrict in Lhokseumawe Municipality 2018</i>	28
2.1.2	Nama-nama Camat di Kota Lhokseumawe 2018.....	29
	<i>Head of Subdistrict in Lhokseumawe Municipality 2018</i>	29
2.1.3	Nama-nama Gampong 2018.....	30
	<i>List of Villages 2018</i>	30
2.1.4	Nama-nama Camat di Kota Lhokseumawe 2018.....	32
	<i>Head of Subdistrict in Lhokseumawe Municipality 2018</i>	32
2.2	DEWAN PERWAKILAN RAKYAT DAERAH	36
	THE REGIONAL HOUSE OF REPRESENTATIVE	36
2.2.1	Jumlah Anggota DPRK Lhokseumawe Menurut Fraksi, Komisi dan Jenis Kelamin 2018	36
	<i>Number of Legislative Member by Fraction, Comission and Sex, 2018</i>	36
2.2.2	Nama, Pendidikan, Umur dan Asal Partai Anggota DPRK 2018.....	37

	<i>Name, Education, Age and Political Parties of Lhokseumawe Parliament Member 2018</i>	<i>37</i>
2.3	PEGAWAI NEGERI SIPIL/CIVIL SERVANTS	38
2.3.1	Banyaknya Anggota Linmas Menurut Kecamatan 2018..... <i>Number of Civil Defence by Sub District 2018</i>	38 38
2.3.2	Banyaknya Pegawai Negeri Sipil Daerah Menurut Pendidikan 2018 .. <i>Number of Civil Servant by Education, 2018</i>	39 39
2.3.3	Banyaknya Pegawai Negeri Sipil Daerah Menurut Eselon pada Dinas/Badan/Kantor 2018..... <i>Number of Civil Servant by Echelon 2018</i>	43 43
2.3.4	Banyaknya Pegawai Negeri Sipil Daerah Menurut Jenis Kelamin 2018..... <i>Number of Civil Servant by Gender 2018.....</i>	45 45
3	KEPENDUDUKAN DAN KETENAGAKERJAAN	49
	POPULATION AND EMPLOYMENT	49
3.1	KEPENDUDUKAN/POPULATION	60
3.1.1	Jumlah Gampong, Jumlah Penduduk dan Rasio Jenis Kelamin Menurut Kecamatan 2018	60 60
3.1.2	Jumlah Penduduk, Luas Wilayah dan Kepadatan Penduduk Menurut Kecamatan 2018	61 61
3.1.3	Jumlah Penduduk, Rumah Tangga dan Rata-rata Penduduk Per Rumah Tangga Menurut Kecamatan 2018..... <i>Number of Population, Households and Average Population Per- Household by Subdistrict 2018</i>	62 62
3.1.4	Jumlah Penduduk Menurut Kecamatan Selama Kurun Waktu 2010 - 2018	63 63
3.1.5	Laju Pertumbuhan Penduduk Per Kecamatan 2018..... <i>Population Growth by Sub District 2018</i>	64 64
3.1.6	Jumlah Penduduk Menurut Kelompok Umur 2018..... <i>Number of Populations by Age Group 2018.....</i>	65 65
3.1.7	Banyaknya Kelahiran Per Bulan 2018.....	66

	<i>Number of Birth per Month 2018</i>	66
3.1.8	Jumlah Penduduk Pendatang Per Bulan 2018	67
	<i>Number of Moved In Resident per Month 2018</i>	67
3.1.9	Jumlah Penduduk Pindah Per Bulan 2018	68
	<i>Number of Moved Out Resident per Month 2018</i>	68
3.1.10	Jumlah Warga Negara Asing Dengan Izin Tinggal Dalam Wilayah Hukum Kantor Imigrasi Lhokseumawe 2018	69
	<i>Number of Foreign Citizens with Limited Stay Permit in Immigration Office of Lhokseumawe Jurisdiction 2018</i>	69
3.1.11	Rekapitulasi Cetak Kartu Keluarga Per Bulan 2018.....	71
	<i>Number of Family Registers Issued per Month 2018</i>	71
3.1.12	Rekapitulasi Cetak KTP Nasional Per Bulan 2018	72
	<i>Number of National Identity Card Issued per Month 2018</i>	72
3.1.13	Realisasi Penerbitan Akte Per Bulan 2018	73
	<i>Number of Certificate Issued per Month 2018</i>	73
3.1.14	Realisasi Penerbitan Akte Kelahiran Per Bulan 2018.....	74
	<i>Birth Certificate Issued per Month 2018</i>	74
3.1.15	Realisasi Penerbitan Akte Kematian Per Bulan 2018.....	75
	<i>Death Certificate Issued per Month 2018</i>	75
3.1.16	Realisasi Penerbitan Akte Perkawinan Per Bulan 2018	76
	<i>Marriage Certificate Issued per Month 2018</i>	76
3.1.17	Jumlah Pengeluaran Paspor RI Dalam Wilayah Hukum Kantor Imigrasi Lhokseumawe 2018	77
	<i>Number of Indonesian Passport Issued in Immigration Office of Lhokseumawe Jurisdiction 2018</i>	77
3.2	KETENAGAKERJAAN/EMPLOYMENT	78
3.2.1	Jumlah Angkatan Kerja Menurut Jenis Kegiatan Selama Kurun Waktu 2014 – 2018	78
	<i>Number of Labor Force by Type of Activity During 2014 - 2018</i>	78
3.2.2	Tingkat Partisipasi Angkatan Kerja (TPAK) dan Tingkat Pengangguran Terbuka (TPT) Selama 2014 – 2018	79
	<i>Labor Force Participation Rate (LPFR) and Open Unemployment Rate (OUR) During 2014 - 2018</i>	79

4	SOSIAL	81
	SOCIAL	81
4.1	PENDIDIKAN/EDUCATION	99
4.1.1	Jumlah Sekolah Dasar Negeri dan Swasta 2018	99
	<i>Number of Elementary Schools 2018</i>	99
4.1.2	Jumlah Siswa Sekolah Dasar Negeri 2018	100
	<i>Number of Public Elementary School Students 2018</i>	100
4.1.3	Jumlah Siswa Sekolah Dasar Swasta 2018	101
	<i>Number of Privat Elementary School Students 2018.....</i>	101
4.1.4	Jumlah Guru Sekolah Dasar Negeri Menurut Status Kepegawaian dan Jenis Kelamin 2018	102
	<i>Number of Public Elementary School Teachers by Employment Status and Sex 2018</i>	102
4.1.5	Jumlah Guru Sekolah Dasar Swasta Menurut Status Kepegawaian dan Jenis Kelamin 2018	103
	<i>Number of Private Elementary School Teachers by Employment Status and Sex 2018</i>	103
4.1.6	Jumlah Kelas dan Rombongan Belajar Sekolah Dasar Negeri 2018 ..	104
	<i>Number of Classrooms and Study Groups in Public Elementary School 2018</i>	104
4.1.7	Jumlah Kelas dan Rombongan Belajar Sekolah Dasar Swasta 2018..	105
	<i>Number of Classrooms and Study Groups in Private Elementary School 2018</i>	105
4.1.8	Jumlah Lulusan Sekolah Dasar Negeri 2018.....	106
	<i>Number of Public Elementary School Graduates 2018.....</i>	106
4.1.9	Jumlah Lulusan Sekolah Dasar Swasta 2018	107
	<i>Number of Private Elementary School Graduates 2018</i>	107
4.1.10	Banyaknya Siswa Sekolah Dasar Negeri yang Putus Sekolah dan Tidak Lulus UAN 2018	108
	<i>Number of Dropped Out and Ungraduated Students at Public Elementary School 2018</i>	108
4.1.11	Jumlah SMP Negeri dan Swasta 2018	110
	<i>Number of Junior High Schools 2018.....</i>	110
4.1.12	Jumlah Siswa SMP Negeri 2018.....	111

	<i>Number of Public Junior High School Students 2018</i>	111
4.1.13	Jumlah Siswa SMP Swasta 2018	112
	<i>Number of Private Junior High School Students 2018</i>	112
4.1.14	Jumlah Guru SMP Negeri Menurut Status Kepegawaian dan Jenis Kelamin 2018	113
	<i>Number of Public Junior High School Teachers by Employment Status and Sex 2018</i>	113
4.1.15	Jumlah Guru SMP Swasta Menurut Status Kepegawaian dan Jenis Kelamin 2018	114
	<i>Number of Private Junior High School Teachers by Employment Status and Sex 2018</i>	114
4.1.16	Jumlah Kelas dan Rombongan Belajar SMP Negeri 2018	115
	<i>Number of Classrooms and Study Groups in Public Junior High School 2018</i>	115
4.1.17	Jumlah Kelas dan Rombongan Belajar SMP Swasta 2018	116
	<i>Number of Classrooms and Study Groups in Private Junior High School 2018</i>	116
4.1.18	Jumlah Lulusan SMP Negeri 2018.....	117
	<i>Number of Public Junior High School Graduates 2018</i>	117
4.1.19	Jumlah Lulusan SMP Swasta 2018	118
	<i>Number of Private Junior High School Graduates 2018</i>	118
4.1.20	Banyaknya Siswa SMP Negeri yang Putus Sekolah dan Tidak Lulus UAN 2018.....	119
	<i>Number of Dropped Out and Ungraduated Students at Public Junior High School 2018</i>	119
4.1.21	Banyaknya Siswa SMP Swasta yang Putus Sekolah dan Tidak Lulus UAN 2018.....	120
	<i>Number of Dropped Out and Ungraduated Students at Private Junior High School 2018</i>	120
4.1.22	Jumlah Siswa SMA Negeri 2018.....	122
	<i>Number of Public Senior High School Students 2018</i>	122
4.1.23	Jumlah Siswa SMA Swasta 2018	123
	<i>Number of Private Senior High School Students 2018</i>	123
4.1.24	Jumlah Lulusan SMA Negeri 2018	128

	<i>Number of Public Senior High School Graduates 2018.....</i>	128
4.1.25	Banyaknya Siswa SMA Negeri yang Putus Sekolah dan Tidak Lulus UAN 2018	130
	<i>Number of Dropped Out and Ungraduated Students at Public Senior High School 2018.....</i>	130
4.1.26	Jumlah Siswa SMK Negeri dan Swasta 2018	133
	<i>Number of Vocational High School Students 2018.....</i>	133
4.1.27	Banyaknya Sekolah Agama Negeri/Swasta 2018	136
	<i>Number of Public and Private Islamic Schools 2018.....</i>	136
4.1.28	Jumlah Madrasah Ibtidaiyah Negeri dan Swasta 2018	137
	<i>Number of Islamic Elementary Schools 2018</i>	137
4.1.29	Jumlah Murid Madrasah Ibtidaiyah Negeri 2018.....	138
	<i>Number of Public Islamic Elementary School Students 2018</i>	138
4.1.30	Jumlah Murid Madrasah Ibtidaiyah Swasta 2018	139
	<i>Number of Private Islamic Elementary School Students 2018.....</i>	139
4.1.31	Jumlah Murid Madrasah Ibtidaiyah Swasta 2018	140
	<i>Number of Private Islamic Elementary School Students 2018.....</i>	140
4.1.32	Jumlah Lulusan Madrasah Ibtidaiyah 2018	142
	<i>Number of Islamic Elementary School Graduates 2018</i>	142
4.1.33	Jumlah Kelas, Ruangan Belajar dan Banyaknya Siswa Drop Out Madrasah Ibtidaiyah 2018.....	143
	<i>Number of Classes, Classrooms and Drop Out Students at Islamic Elementary School 2018.....</i>	143
4.1.34	Jumlah Rata-rata Siswa Pada Setiap Madrasah Ibtidaiyah 2018.....	144
	<i>Average Number of Students at Islamic Elementary School 2018 ...</i>	144
4.1.35	Jumlah Rata-rata Guru Pada Setiap Madrasah Ibtidaiya 2018.....	145
	<i>Average Number of Teachers at Islamic Elementary School 2018 ...</i>	145
4.1.36	Jumlah Rata-rata Siswa Pada Setiap Kelas Pada Madrasah Ibtidaiyah 2018.....	100
	<i>Average Number of Students per Class in Islamic Elementary School 2018</i>	146
4.1.37	Jumlah Rata-rata Siswa per Guru Pada Madrasah Ibtidaiyah 2018 ..	147
	<i>Average Number of Students per Teacher in Islamic Elementary School 2018</i>	147

4.1.38	Jumlah Madrasah Tsanawiyah Negeri dan Swasta 2018	148
	<i>Number of Public and Private Islamic Junior High Schools 2018</i>	<i>148</i>
4.1.39	Jumlah Murid Madrasah Tsanawiyah Negeri 2018	149
	<i>Number of Public Islamic Junior High School Students 2018</i>	<i>149</i>
4.1.40	Jumlah Murid Madrasah Tsanawiyah Swasta 2018.....	150
	<i>Number of Private Islamic Junior High School Students 2018</i>	<i>150</i>
4.1.41	Jumlah Guru Madrasah Tsanawiyah Negeri 2018	151
	<i>Number of Public Islamic Junior High School Teachers 2018</i>	<i>151</i>
4.1.42	Jumlah Guru Madrasah Tsanawiyah Swasta 2018.....	152
	<i>Number of Private Islamic Junior High School Teachers 2018.....</i>	<i>152</i>
4.1.43	Jumlah Lulusan Madrasah Tsanawiyah 2018.....	153
	<i>Number of Islamic Junior High School Graduates 2018.....</i>	<i>153</i>
4.1.44	Jumlah Murid Madrasah Aliyah Negeri 2018	155
	<i>Number of Public Islamic Senior High School Students 2018</i>	<i>155</i>
4.1.45	Jumlah Murid Madrasah Aliyah Swasta 2018.....	156
	<i>Number of Private Islamic Senior High School Students 2018.....</i>	<i>156</i>
4.1.46	Jumlah Guru Madrasah Aliyah Negeri 2018	157
	<i>Number of Public Islamic Senior High School Teachers 2018</i>	<i>157</i>
4.1.47	Jumlah Guru Madrasah Aliyah Swasta 2018.....	158
	<i>Number of Private Islamic Senior High School Teachers 2018</i>	<i>158</i>
4.1.48	Jumlah Lulusan Madrasah Aliyah 2018.....	159
	<i>Number of Islamic Senior High School Graduates 2018</i>	<i>159</i>
4.1.49	Jumlah Sekolah yang Memiliki Mushalla/Ruang Praktek Ibadah 2018	160
	<i>Number of Schools With Musholla/Praying Room Facilities 2018....</i>	<i>160</i>
4.1.50	Jumlah Pondok Pesantren 2018	161
	<i>Number of Islamic Training Centers 2018.....</i>	<i>161</i>
4.1.51	Daftar Alamat Pondok Pesantren 2018	162
	<i>List of Islamic Training Centers 2018</i>	<i>162</i>
4.1.52	Jumlah Taman Kanak-kanak dan Raudhatul Athfal 2018	166
	<i>Number of Kindergartens and Islamic Kindergartens 2018.....</i>	<i>166</i>
4.1.53	Jumlah Siswa Taman Kanak-kanak dan Raudhatul Athfal 2018	167
	<i>Number of Students of Kindergarten and Islamic Kindergarten 2018.....</i>	<i>167</i>

4.1.54	Jumlah Guru Taman Kanak-kanak dan Raudhatul Athfal 2018	168
	<i>Number of Teachers of Kindergarten and Islamic Kindergarten 2018.....</i>	168
4.1.55	Jumlah Mahasiswa Baru Politeknik Negeri Lhokseumawe 2018	169
	<i>Number of Lhokseumawe Polytechnic Freshman 2018.....</i>	169
4.1.56	Jumlah Mahasiswa Baru Politeknik Negeri Lhokseumawe 2018	Error! Bookmark not defined.
	<i>Number of Lhokseumawe Polytechnic Freshman 2018</i>	Error! Bookmark not defined.
4.1.57	Jumlah Lulusan Politeknik Negeri Lhokseumawe 2018.....	171
	<i>Number of Lhokseumawe Polytechnic Graduates 2018.....</i>	171
4.1.58	Jumlah Tenaga Pengajar (Dosen) Politeknik Negeri Lhokseumawe 2018.....	172
	<i>Number of Lhokseumawe Polytechnic Lecturers 2018.....</i>	172
4.1.59	Jumlah Mahasiswa Baru STAIN Malikussaleh Lhokseumawe 2018 ..	173
	<i>Number of STAIN Malikussaleh Lhokseumawe Freshman 2018</i>	173
4.1.60	Jumlah Mahasiswa Aktif STAIN Malikussaleh Lhokseumawe 2018 ..	174
	<i>Number of STAIN Malikussaleh Lhokseumawe Active Students 2018.....</i>	174
4.1.61	Jumlah Lulusan STAIN Malikussaleh Lhokseumawe 2018.....	175
	<i>Number of STAIN Malikussaleh Lhokseumawe Graduates 2018.....</i>	175
4.2	KESEHATAN/HEALTH	177
4.2.1	Sarana Kesehatan Menurut Kecamatan 2018.....	177
	<i>Number of Health Facilities by Sub District 2018</i>	177
4.2.2	Jumlah Sarana Pelayanan Kesehatan Menurut Kecamatan 2018.....	178
	<i>Number of Health Service Facilities by Sub District 2018</i>	178
4.2.3	Jumlah Sarana Posyandu Menurut Kecamatan 2018.....	179
	<i>Number of Posyandu Facilities by Sub District 2018</i>	179
4.2.4	Jumlah Sarana Posyandu, Jumlah Kunjungan Bayi dan Balita dengan KMS Menurut Kecamatan 2018	180
	<i>Number of Posyandu, Baby and Infant Visit by Sub District 2018.....</i>	180
4.2.5	Jumlah Kelompok Polindes Menurut Kecamatan 2018	Error! Bookmark not defined.
	<i>Total of Polindes Group by Sub District 2018</i>	Error! Bookmark not defined.
4.2.6	Jumlah Tenaga Dokter Menurut Status dan Kecamatan 2018.....	182
	<i>Number of Doctor by Status and Sub District 2018.....</i>	182
4.2.7	Jumlah Tenaga Kesehatan Menurut Puskesmas 2018	183

	<i>Number of Paramedics by Public Health Center 2018</i>	183
4.2.8	Perkiraan Jumlah Persalinan yang Ditolong Tenaga Kesehatan 2018 <i>Estimation of Childbirth Helped by Paramedics 2018</i>	184
4.2.9	Jumlah Persalinan, Bayi Lahir Hidup dan Mati Menurut Puskesmas 2018	185
	<i>Number of Childbirth, Live Birth and Stillbirth by Public Health Center 2018</i>	185
4.2.10	Jumlah Balita Menurut Kecamatan 2018	186
	<i>Number of Infant by Sub District 2018</i>	186
4.2.11	Jumlah Bayi Lahir Hidup Menurut Puskesmas 2018	187
	<i>Number of Live Birth by Public Health Center 2018</i>	187
4.2.12	Jumlah Bayi Lahir Mati Menurut Puskesmas 2018	188
	<i>Number of Stillbirth by Public Health Center 2018</i>	188
4.2.13	Jumlah Kematian Bayi Umur 0-28 Hari Menurut Puskesmas 2018 ...	189
	<i>Number of Baby Death at 0-28 Days Age by Public Health Center 2018</i>	189
4.2.14	Jumlah Kematian Bayi Umur 0-1 Tahun Menurut Puskesmas 2018 ..	190
	<i>Number of Baby Death 0-1 at Year Age by Public Health Center 2018</i>	190
4.2.15	Jumlah Kematian Ibu Maternal Menurut Puskesmas 2018	191
	<i>Number of Maternal Mortality by Public Health Center 2018</i>	191
4.2.16	Jumlah Bayi dengan Imunisasi Lengkap (Berdasarkan Cakupan Campak) 2018	192
	<i>Total Baby Having Complete Immunizations (By Group of Measles) 2018</i>	192
4.2.17	Kasus Penyakit Berdasarkan Pengamatan Menurut Kecamatan 2018	193
	<i>Number of Illness Based On Observation by Sub District 2018</i>	193
4.3	AGAMA/RELIGION	207
4.3.1	Jumlah Pemeluk Masing-masing Agama 2018	207
	<i>Number of Religion Followers 2018</i>	207
4.3.2	Jumlah Rumah Ibadah Masing-masing Agama 2018	208
	<i>Number of Religious Facilities 2018</i>	208
4.3.3	Jumlah Fungsionaris Agama Islam Menurut Kecamatan 2018	210

	<i>Number of Islamic Fungsionarist by District 2018</i>	210
4.3.4	Jumlah Jamaah Haji Berdasarkan Jenis Kelamin 2018	211
	<i>Number of Moslem Pilgrims by Sex 2018</i>	211
4.3.5	Jumlah Jamaah Haji Gagal Berangkat Berdasarkan Jenis Kelamin 2018.....	212
	<i>Number Of Moslem Pilgrims Who Failed to Depart By Sex 2018</i>	212
4.3.6	Jumlah Tanah Waqaf 2018.....	213
	<i>Number of Waqaf Lands 2018</i>	213
4.4	KRIMINALITAS/CRIME	225
4.4.1	Jumlah Tindak Kriminalitas per Jenis Kasus di Wilayah Tugas Polresta Lhokseumawe Menurut Bulan 2018	225
	<i>Number of Crime Case in Duty Area of Lhokseumawe Police Department Jurisdiction by Month 2018</i>	225
4.4.2	Perkembangan Tindak Kriminalitas per Jenis Kasus di Wilayah Tugas Polres Lhokseumawe 2011-2018	228
	<i>Number of Crime Case in Lhokseumawe Police Department Jurisdiction 2011-2018</i>	228
4.4.3	Jumlah Kasus Kepolisian Lhokseumawe Menurut Bulan 2018	229
	<i>Number of Police Case in Lhokseumawe by Month 2018</i>	229
4.4.4	Jumlah Kecelakaan Lalu Lintas di Kota Lhokseumawe Menurut Bulan 2018	230
	<i>Number of Traffic Accident in Lhokseumawe by Month 2018</i>	230
4.4.5	Pelanggaran Syariat Islam Menurut Qanun No.11 Tahun 2002 (Tentang Aqidah, Ibadah, dan Syiar Islam) 2018.....	233
	<i>Number of Traffic Accident in Lhokseumawe by Month 2018</i> Error! Bookmark not def	
4.4.6	Pelanggaran Syariat Islam Menurut Qanun No.12 Tahun 2003 (Tentang Khamar dan Sejenisnya) 2018.....	234
	<i>Number of Violation Islamic Ordinance by Qanun No.12, 2003 2018</i>	234
4.4.7	Pelanggaran Syariat Islam Menurut Qanun No.13 Tahun 2003 (Tentang Maisir/Perjudian dan Sejenisnya) 2018 Error! Bookmark not defined.	
	<i>Number of Inaction Islamic Ordinance by Qanun No.13, 2003 2018</i> Error! Bookmark n	
4.4.8	Pelanggaran Syariat Islam Menurut Qanun No.14 Tahun 2003 (Tentang Khalwat Mesum) 2018	Error! Bookmark not defined.

	<i>Number of Inaction Islamic Ordinance by Qanun No.14, 2003 2018</i>	Error! Bookma
4.4.9	Jumlah Kasus di Pengadilan Negeri Lhokseumawe Setiap Bulan 2018	235
	<i>Number of Cases in District Court Lhokseumawe per Month 2018 ...</i>	235
4.4.10	Jumlah Perkara Pidana di Pengadilan Negeri Lhokseumawe Setiap Bulan 2018	236
	<i>Number of Criminal Cases in Lhokseumawe District Court per Month 2018</i>	236
4.4.11	Jumlah Perkara Perdata Gugatan di Pengadilan Negeri Lhokseumawe Setiap Bulan 2018	237
	<i>Number of Civil Cases in Lhokseumawe District Court per Month 2018</i>	237
4.4.12	Jumlah Perkara Perdata Permohonan di Kejaksaan Negeri Lhokseumawe Setiap Bulan 2018	238
	<i>Number of Criminal Cases in Lhokseumawe District Judiciary per Month 2018</i>	238
4.4.13	Jumlah Perkara Pidana Umum di Kejaksaan Negeri Lhokseumawe Setiap Bulan 2018	239
	<i>Number of Criminal Cases in Lhokseumawe District Judiciary per Month 2018</i>	239
4.4.14	Jumlah Perkara Pidana Khusus di Kejaksaan Negeri Lhokseumawe Setiap Bulan 2018	240
	<i>Number of Typical Criminal Cases in Lhokseumawe District Judiciary per Month 2018</i>	240
4.4.15	Jumlah Narapidana di Lembaga Pemasyarakatan Kelas 2A Kota Lhokseumawe Menurut Masa Hukuman 2018.....	241
	<i>Number of Inmates in Lhokseumawe Prison According to The Sentence 2018.....</i>	241
4.4.16	Jumlah Narapidana di Lembaga Pemasyarakatan Kelas 2A Kota Lhokseumawe Menurut Bulan 2018.....	242
	<i>Number of Inmates in Lhokseumawe Prison by Month 2018</i>	242
4.4.17	Jumlah Narapidana di Lembaga Pemasyarakatan Kelas 2A Kota Lhokseumawe Menurut Bulan dan Jenis Kasus 2018	243

	<i>Number of Prisoner in Lhokseumawe Prison by Month and Case</i>	
	<i>2018</i>	243
4.5	KEMISKINAN/POVERTY	244
4.5.1	Jumlah Penduduk dan Penduduk Miskin di Kota Lhokseumawe, 2011–2018	244
	<i>Population and Number of Poor People in Lhokseumawe</i> <i>Municipality, 2011–2018</i>	244
5	PERTANIAN	269
	AGRICULTURE	269
5.1	TANAMAN PANGAN/FOOD CROPS	286
5.1.1	Luas Lahan Sawah (Hektar) Menurut Kecamatan 2018	286
	<i>Rice Field Area (Hectare) by Sub District 2018</i>	286
5.1.2	Luas Panen dan Produksi Tanaman Padi dan Palawija 2018.....	287
	<i>Harvested Area and Production of Rice Plant and Cash Crops 2018</i> .	287
5.1.3	Luas Tanam Tanaman Palawija Menurut Jenis Palawija 2018	288
	<i>Planted Area of Cash Crops by Kinds of Commodity Palawija 2018</i> ..	288
5.1.4	Luas Tanam Tanaman Palawija Menurut Jenis Palawija 2018	289
	<i>Planted Area of Cash Crops by Kinds of Commodity Palawija 2018</i> ..	289
5.2	HORTIKULTURA/HORTICULTURE	290
5.2.1	Luas Tanaman Hortikultura Semusim Menurut Jenis Tanaman dan Kecamatan 2018.....	290
	<i>Planted Area of Seasonal Horticulture Trees by Commodity and</i> <i>Sub District 2018</i>	290
5.2.2	Jumlah Pohon Tanaman Hortikultura Tahunan Menurut Jenis Tanaman dan Kecamatan 2018.....	292
	<i>Number of Annual Horticulture Trees by Commodity and Sub</i> <i>District 2018</i>	292
6	INDUSTRI, PERTAMBANGAN, ENERGI, DAN KONSTRUKSI	305
	INDUSTRY, MINING, ENERGY, AND CONSTRUCTION	305
6.1	INDUSTRI/INDUSTRY	311
6.1.1	Jumlah Unit Usaha Industri Kecil Formal dan Non Formal 2018.....	311
	<i>Number of Formal and Non Formal Small Industries 2018</i>	311
6.1.2	Jumlah Tenaga Kerja Industri Kecil Formal dan Non Formal 2018....	312

	<i>Number of Labors at Formal and Non Formal 2018</i>	312
6.1.3	Nilai Produksi Industri Kecil Formal dan Non Formal 2018	313
	<i>Number of Production at Formal and Non Formal Small Industries in Lhokseumawe 2018</i>	313
6.1.4	Nilai Investasi Industri Kecil Formal dan Non Formal 2018	314
	<i>Number of Investment Values at Formal and Non Formal Small Industries in Lhokseumawe 2018</i>	314
6.1.5	Perkembangan Perusahaan yang Telah Memiliki Tanda Daftar Perusahaan (TDP) Menurut Kecamatan 2018	315
	<i>Number of Trading License Ceritifed Companies by Sub Districts 2018</i>	315
6.2	ENERGI/ENERGY	316
6.2.1	Realisasi Penerimaan dan Pemasaran Pertamina Pada Terminal BBM Pertamina Lhokseumawe Menurut Bulan 2018	316
	<i>Monthly Receipts and Marketing of Kerosine by Fuel Terminal Pertamina Lhokseumawe 2018 (Kilo Liter/Kilo Litres)</i>	316
6.2.2	Realisasi Penerimaan dan Pemasaran Premium Pada Terminal BBM Pertamina Lhokseumawe Menurut Bulan 2018	317
	<i>Monthly Receipts and Marketing of Premium by Fuel Terminal Pertamina Lhokseumawe 2018 (Kilo Liter/ Kilo Litres)</i>	317
6.2.3	Realisasi Penerimaan dan Pemasaran Solar Pada Terminal BBM Pertamina Lhokseumawe Menurut Bulan 2018.....	318
	<i>Monthly Receipts and Marketing of Solar by Fuel Terminal Pertamina Lhokseumawe 2018 (Kilo Liter/ Kilo Litres)</i>	318
7	PERDAGANGAN	325
	TRADE	325
7.1	Realisasi Ekspor Migas Menurut Negara Tujuan 2018.....	Error! Bookmark not defined.
	<i>Export of Oil and Gas by Destination Country 2018</i>	Error! Bookmark not defined.
7.2	Realisasi Ekspor Migas Menurut Negara Tujuan 2018	332
	<i>Export of Oil and Gas by Destination Country 2018</i>	332
7.3	Realisasi Ekspor Non-Migas Menurut Negara Tujuan 2018.....	Error! Bookmark not defined.
	<i>Export of Non-Oil and Gas by Destination Country 2018</i>	Error! Bookmark not defined.
8	HOTEL DAN PARIWISATA	339
	HOTEL AND TOURISM	339

8.1	HOTEL	346
8.1.1	Daftar Hotel Kota Lhokseumawe 2018	346
	<i>List of Hotel in Lhokseumawe 2018</i>	346
8.1.2	Daftar Wisma dan Losmen Kota Lhokseumawe 2018.....	347
	<i>List of Guesthouses and Inns in Lhokseumawe 2018</i>	347
8.1.3	Jumlah Tamu yang Menginap di Beberapa Hotel di Kota Lhokseumawe 2018	348
	<i>Total of Visitor Stayed Over Night in Hotel in Lhokseumawe 2018</i> ...	348
8.2	PARIWISATA/TOURISM	349
8.2.1	Nama Situs Cagar Budaya Kota Lhokseumawe 2018	349
	<i>Cultural Heritage Sites of Lhokseumawe 2018</i>	349
8.2.2	Tempat Wisata Alam di Kota Lhokseumawe 2018.....	350
	<i>Natural Tourism Place in Lhokseumawe 2018</i>	350
9	TRANSPORTASI DAN KOMUNIKASI	351
	<i>TRANSPORTATION AND COMMUNICATION</i>	351
9.1	Jenis, Kondisi, Kelas dan Panjang Jalan (km) 2018	364
	<i>Type, Condition, Class, and Length of Roads (kms) 2018</i>	364
9.2	Jumlah Kendaraan dan Realisasi Wajib Uji 2018.....	365
	<i>Number of Vehicles and Realizations of Testing Obligatory 2018</i> ...	365
9.3	Jumlah Fasilitas Jalan dan Angkutan 2018	366
	<i>Number of Road and Transportation Facilities 2018</i>	366
9.4	Jumlah Perusahaan Angkutan Umum Penumpang 2018	367
	<i>Number of Public Transportation Enterprises 2018</i>	367
9.5	Data Perusahaan Pengangkutan (Truk) Kota Lhokseumawe 2018 ...	368
	<i>Public Transportation Company in Lhokseumawe 2018</i>	368
9.6	Data Perusahaan Bus Umum Kota Lhokseumawe 2018	371
	<i>Public Bus Company in Lhokseumawe 2018</i>	371
9.7	Jumlah Paket Pos yang Dikirim dan Diterima Dalam Wilayah Kerja PT Pos Cabang Lhokseumawe 2018	372
	<i>Number of Sent and Received Regular Packet Post by Lhokseumawe Post Office 2018</i>	372
9.8	Jumlah Paket Pos Kilat Khusus yang Dikirim dan Diterima Dalam Wilayah Kerja PT Pos Cabang Lhokseumawe 2018	373

	<i>Number of Specific Express Packet Post Sent and Received by Lhokseumawe Post Office 2018</i>	373
9.9	Jumlah Surat Kilat yang Dikirim dan Diterima Dalam Wilayah Kerja PT Pos Cabang Lhokseumawe 2018..... <i>Number of Sent and Received Express Mail by Lhokseumawe Post Office 2018</i>	374
9.10	Jumlah Surat Kilat Khusus yang Dikirim dan Diterima Dalam Wilayah Kerja PT Pos Cabang Lhokseumawe 2018 <i>Number of Sent and Received Specific Express Mail by Lhokseumawe Post Office 2018</i>	375
9.11	Jumlah Surat Biasa yang Dikirim dan Diterima Dalam Wilayah Kerja PT Pos Cabang Lhokseumawe 2018..... <i>Number of Sent and Received Regular Mail by Lhokseumawe Post Office 2018</i>	376
9.12	Jumlah Pengiriman dan Pembayaran Wesel Pos Dalam Wilayah Kerja PT Pos Cabang Lhokseumawe 2018 <i>Number of Money Order Received and Delivered by Lhokseumawe Post Office 2018</i>	377
9.13	Jumlah Pengiriman dan Pembayaran Wesel Pos LN Western Union Dalam Wilayah Kerja PT Pos Cabang Lhokseumawe 2018 <i>Number of Money Order Received and Delivered by Western Union at Lhokseumawe Post Office 2018</i>	378
9.14	Jumlah Pelanggan Telepon Di Lhokseumawe 2018..... <i>The Number of Telephone Subscribers in Lhokseumawe 2018</i>	379
9.15	Jumlah Pelanggan Speedy Di Lhokseumawe 2018 <i>Number of Speedy Subscribers in Lhokseumawe 2018</i>	380
10	KEUANGAN DAERAH DAN HARGA	381
	LOCAL FINANCE AND PRICE	381
10.1	KEUANGAN DAERAH/LOCAL FINANCE	386
10.1.1	Target dan Realisasi Sumber Penerimaan Pendapatan Daerah Kota Lhokseumawe 2018..... <i>Target and Realization of Lhokseumawe Regional Income 2018 (Ribu Rupiah)</i>	386
10.1.2	Pokok Ketetapan PBB Pedesaan dan Perkotaan 2018.....	389

	<i>Property Tax for Rural and Urban 2018 (Ribu Rupiah)</i>	389
10.1.3	Target dan Realisasi Penerimaan Pendapatan Pajak Penerangan Jalan Menurut Sumber 2018	390
	<i>Target and Realization of Receipts of Road Lights 2018</i>	390
10.1.4	Target dan Realisasi Penerimaan Pendapatan Pajak Reklame 2018	392
	<i>Target and Realization of Advertising Tax 2018</i>	392
10.1.5	Target dan Realisasi Penerimaan Pendapatan Pajak Hiburan 2018	393
	<i>Target and Realization of Entertainment Tax 2018</i>	393
10.1.6	Target dan Realisasi Penerimaan Pendapatan Pajak Hotel dan Restoran (Rumah Makan/ Warung Kopi) 2018	394
	<i>Target and Realization of Restaurant and Hotel Tax 2018</i>	394
10.1.7	Daftar Bank Umum dan Bank Perkreditan Rakyat 2018	396
	<i>List of Commercial Banks and Credit Banks 2018</i>	396
10.1.8	Posisi Kredit Perbankan pada Bank Umum Pemerintah dan Bank Swasta Nasional Berdasarkan Bank Pelapor Menurut Bulan 2018 ...	398
	<i>Value of Bank Credits at Government and Private Banks Based on Bank Reports by Month 2018 (Juta Rupiah/ Million Rupiahs)</i>	398
10.1.9	Posisi Kredit Perbankan pada Bank Umum Pemerintah dan Bank Swasta Nasional Berdasarkan Bank Pelapor Menurut Penggunaan 2018.....	399
	<i>Value of Bank Credits at Government and Private Banks Based on Bank Reports by Utilization and Month 2018 (Juta Rupiah/ Million Rupiahs)</i>	399
10.1.10	Posisi Kredit Perbankan pada Bank Umum Pemerintah Berdasarkan Bank Pelapor Menurut Penggunaan dan Bulan 2018 ..	400
	<i>Value of Bank Credits at Government Banks Based on Bank Reports by Utilization and Month 2018 (Juta Rupiah/ Million Rupiahs)</i>	400
10.1.11	Posisi Kredit Perbankan pada Bank Swasta Nasional Berdasarkan Bank Pelapor Menurut Penggunaan dan Bulan 2018	Error! Bookmark not defined.
	<i>Value of Bank Credits at Private Banks Based on Bank Reports by Utilization and Month 2018 (Juta Rupiah/ Million Rupiahs)</i>	Error! Bookmark not defined.
10.1.12	Posisi Kredit Perbankan Menurut Jenis Valuta dan Bulan 2018	Error! Bookmark not defined.
	<i>Value of Bank Credits in Rupiahs and Foreign Exchange by Month 2018 (Juta Rupiah/ Million Rupiahs)</i>	Error! Bookmark not defined.

- 10.1.13 Posisi Kredit Menurut Sektor Ekonomi Pada Bank Umum
Pemerintah 2018 **Error! Bookmark not defined.**
*Value of Bank Credits by Economic Sector at Government Banks
2018 (Juta Rupiah/ Million Rupiahs)..... Error! Bookmark not defined.*
- 10.1.14 Posisi Kredit Menurut Sektor Ekonomi Pada Bank Swasta Nasional
2018 **Error! Bookmark not defined.**
*Value of Bank Credits by Economic Sector at Private Banks 2018
(Juta Rupiah/ Million Rupiahs)..... Error! Bookmark not defined.*
- 10.1.15 Posisi Kredit Menurut Sektor Ekonomi Pada Bank Umum
Pemerintah dan Bank Swasta Nasional 2018**Error! Bookmark not defined.**
*Value of Bank Credits by Economic Sector at Government and
Private Banks 2018 (Juta Rupiah/ Million Rupiahs)Error! Bookmark not defined.*
- 10.1.16 Kurs Tengah Beberapa Mata Uang Asing Terhadap Rupiah di Bank
Indonesia 2018412
*Selected Foreign Exchange Middle Rates Against Rupiah at Bank
Indonesia 2018.....412*
- 10.1.17 Posisi Kredit Usaha Kecil (KUK) Pada Bank Umum Pemerintah dan
Bank Swasta Nasional Menurut Bulan 2018.....414
*Outstanding of Small Enterprises Credits at Government and
Private Banks by Month 2018 (Juta Rupiah/ Million Rupiahs)414*
- 10.1.18 Posisi Bukan Kredit Usaha Kecil (KUK) Pada Bank Umum
Pemerintah dan Bank Swasta Nasional Menurut Bulan 2018**Error! Bookmark not**
*Outstanding of Non-Small Enterprises Credits at Government and
Private Banks by Month 2018 (Juta Rupiah/ Million Rupiahs)Error! Bookmark not*
- 10.1.19 Penghimpunan Dana Rupiah Berupa Giro, Deposito dan Tabungan
Pada Bank Umum Pemerintah dan Swasta Nasional 2018.....417
*Outstanding Funds for Demand, Time, and Saving Deposits at
Government and Private Banks by Month 2018 (Juta Rupiah/
Million Rupiahs)417*
- 10.1.20 Penghimpunan Dana Rupiah Berupa Giro, Deposito dan Tabungan
Pada Bank Umum Pemerintah 2018..... **Error! Bookmark not defined.**
*Outstanding Funds for Demand, Time, and Saving Deposits at
Government Banks by Month 2018 (Juta Rupiah/ Million Rupiahs)Error! Bookmar*

10.1.21	Penghimpunan Dana Rupiah Berupa Giro, Deposito dan Tabungan Pada Bank Swasta Nasional 2018..... Error! Bookmark not defined. <i>Outstanding Funds for Demand, Time, and Saving Deposits at Private Banks by Month 2018 (Juta Rupiah/ Million Rupiahs)</i>	419
10.1.22	Penghimpunan Valuta Asing Berupa Giro, Deposito dan Tabungan Pada Bank Umum Pemerintah, Bank Swasta Nasional dan Bank Perkreditan Rakyat 2018..... Error! Bookmark not defined. <i>Outstanding Funds for Demand, Time, and Saving Deposits in Foreign Exchange at Government, Private & Rural Credit Banks 2018 (Juta Rupiah/ Million Rupiahs)</i>	Error! Bookmark not defined.
10.1.23	Jumlah Tabungan & Deposito Pada Bank Umum Pemerintah Bank Swasta Nasional & Bank Perkreditan Rakyat 2018	421
	<i>Outstanding Saving and Time Deposits at Government, Private and Rural Credit Banks by Month 2018 (Juta Rupiah/ Million Rupiahs) ..</i>	421
10.1.24	Jumlah Koperasi Menurut Jenis 2018	422
	<i>Number of Cooperatives by Type 2018</i>	422
10.1.25	Jumlah KUD dan Non KUD Serta Jumlah Anggota Koperasi Menurut Kecamatan 2018	423
	<i>Number of Cooperative and Membership by Sub District 2018</i>	423
10.1.26	Rencana, Target, dan Realisasi Pencapaian Penerimaan Pada PT Pegadaian Cabang Lhokseumawe 2018	424
	<i>Target and Realization of Monthly Receipt Achievement at Pawn Office of Lhokseumawe 2018</i>	424
10.1.27	Persentase Jumlah Penyaluran Kredit Menurut Klasifikasi/Golongan Uang Pinjaman 2018.....	425
	<i>Percentage of Total Credits Delivery by Classification/Group of Loans 2018</i>	425
10.1.28	Jumlah Barang Jaminan (Agunan) Berdasarkan Klasifikasi Penggolongan Pada PT Pegadaian Cabang Lhokseumawe 2018.....	426
	<i>Number of Collateral by Classification and Month at Pawn Office of Lhokseumawe 2018.....</i>	426
10.1.29	Perkembangan Kredit dan Lelang Per Bulan Pada PT Pegadaian Cabang Lhokseumawe 2018.....	427

	<i>Trends of Credit and Auction Per Month at Pawn Office of Lhokseumawe 2018</i>	427
10.1.30	Perkembangan Kredit dan Lelang Per Bulan Pada PT Pegadaian Cabang Lhokseumawe 2018	428
	<i>Trends of Credit and Auction Per Month at Pawn Office of Lhokseumawe 2018</i>	428
10.2	HARGA/PRICE	429
10.2.1	Indeks Harga Konsumen (IHK) Menurut Kelompok Pengeluaran 2018	429
	<i>Consumer Price Index (CPI) by Expenditure Groups 2018</i>	429
10.2.2	Laju Inflasi Menurut Kelompok Pengeluaran dan Bulan 2018.....	430
	<i>Inflation Rate by Expenditure Groups and Month 2018</i>	430
10.2.3	Laju Inflasi Menurut Komponen dan Bulan 2018	431
	<i>Inflation Rate by Component and Month 2018</i>	431
10.2.4	Perbandingan Laju Inflasi Kota Lhokseumawe, Kota Banda Aceh Kota Meulaboh, dan Nasional 2018	432
	<i>Inflation Rate in Lhokseumawe, Banda Aceh, Meulaboh and National 2018</i>	432
11	PENDAPATAN REGIONAL	433
	REGIONAL INCOME	433
11.1	Produk Domestik Regional Bruto Menurut Lapangan Usaha 2018 Atas Dasar Harga Berlaku (Juta Rupiah)	444
	<i>Gross Regional Domestic Product by Industrial Origin at Current Prices (Million Rupiahs) 2013 - 2018</i>	444
11.2	Produk Domestik Regional Bruto Menurut Lapangan Usaha 2018 Atas Dasar Harga Konstan (Juta Rupiah)	445
	<i>Gross Regional Domestic Product by Industrial Origin at Constant Prices (Million Rupiahs) 2013 - 2018</i>	445
11.3	Peranan Produk Domestik Regional Bruto Menurut Lapangan Usaha Atas Dasar Harga Berlaku (Dengan Migas) 2013-2018	446
	<i>Share of Gross Regional Domestic Product by Industrial Origin at Current Prices (Oil & Gas Included) 2013-2018</i>	446
11.4	Peranan Produk Domestik Regional Bruto Menurut Lapangan Usaha Atas Dasar Harga Konstan (Dengan Migas) 2013-2018	447

*Share of Gross Regional Domestic Product by Industrial Origin at
Constant Prices (Oil & Gas Included) 2013 -2018447*

<https://lhokseumawekota.bps.go.id>

DAFTAR GAMBAR/*LIST OF FIGURES*

halaman
page

- 1 Persentase Wilayah Menurut Kecamatan Di Kota Lhokseumawe,
2018/*Percentage Area By Subdistrict In Lhokseumawe Municipality , 2018*
..... 8

<https://lhokseumawekota.bps.go.id>

PENJELASAN UMUM/EXPLANATORY NOTES

Tanda-tanda, satuan-satuan, dan lain-lainnya yang digunakan dalam publikasi ini adalah sebagai berikut:

Symbols, measurement units, and acronyms which are used in this publication, are as follows:

1. TANDA-TANDA/SYMBOLS

Data tidak tersedia/ <i>Data not available</i>	: ...
Tidak ada atau nol / <i>Null or zero</i>	: –
Data dapat diabaikan/ <i>Data negligible</i>	: 0
Tanda decimal/ <i>Decimal point</i>	: ,
Data tidak dapat ditampilkan/ <i>Not applicable</i>	: NA
Angka perkiraan/ <i>Estimated figures</i>	: e
Angka sementara/ <i>Preliminary figures</i>	: x
Angka sangat sementara/ <i>Very preliminary figures</i>	: xx
Angka diperbaiki/ <i>Revised figures</i>	: r

2. SATUAN/UNITS

barel/ <i>barrel</i>	: 158,99 liter/ <i>litres</i> = 1/6,2898 m ³
hektar (ha)/ <i>hectare (ha)</i>	: 10 000 m ²
kilometer (km)/ <i>kilometres (km)</i>	: 1 000 meter/ <i>meters (m)</i>
knot/ <i>knot</i>	: 1,8523 km/jam (km/hour)
kuintal/ <i>quintal</i>	: 100 kg
KWh	: 1 000 Watt <i>hour</i>
MWh	: 1 000 KWh
liter (untuk beras)/ <i>litre (for rice)</i>	: 0,80 kg
ons/ <i>ounce</i>	: 28,31 gram/ <i>grams</i>
ton	: 1 000 kg

Satuan lain: buah, dus, butir, helai/lembar, kaleng, batang, pulsa, ton kilometer (ton-km), jam, menit, persen (%).

Other units: unit, pack, pieces, sheet, tin, pulse, ton-kilometres(ton-km), hour, minute, percent (%).

Perbedaan angka di belakang koma disebabkan oleh pembulatan angka.

The difference in decimal numbers is caused by rounding.

1

GEOGRAFI DAN IKLIM

GEOGRAPHY AND CLIMATE

<https://hokseumawekota.bps.go.id>

<https://lhokseumawekota.bps.go.id>

1. GEOGRAFI

Geography

Letak Astronomis
Lhokseumawe

4°54' - 5° 18' Lintang Utara
96° 20' - 97° 21' Bujur Timur

Kota Lhokseumawe memiliki batas-batas:

- Utara : Selat Malaka;**
- Selatan : Kabupaten Aceh Utara;**
- Barat : Kabupaten Aceh Utara;**
- Timur : Kabupaten Aceh Utara.**

Pembagian Wilayah Kota Lhokseumawe

4 Kecamatan, 68 Desa

- Kecamatan Banda Sakti : 18 Desa
- Kecamatan Blang Mangat : 22 Desa
- Kecamatan Muara Dua : 17 Desa
- Kecamatan Muara Satu : 11 Desa

<https://lhokseumawekota.bps.go.id>

PENJELASAN TEKNIS

1. Secara astronomis, Kota Lhokseumawe terletak antara $4^{\circ} 54'$ dan $5^{\circ} 18'$ Lintang Utara, dan antara $96^{\circ} 20'$ dan $97^{\circ} 21'$ Bujur Timur.
2. Berdasarkan posisi geografisnya, Kota Lhokseumawe memiliki batas-batas: Utara – Selat Malaka; Selatan – Kabupaten Aceh Utara; Barat - Kabupaten Aceh Utara; Timur - Kabupaten Aceh Utara.
3. Berdasarkan letak geografisnya, Kota Lhokseumawe berada pada Pulau Sumatera yang menjadi bagian dari Kepulauan Indonesia.
4. Kota Lhokseumawe terdiri dari 4 kecamatan, yaitu:
 - Kecamatan Muara Satu
 - Kecamatan Muara Dua
 - Kecamatan Blang Mangat
 - Kecamatan Banda Sakti
5. Desa/Kelurahan Tepi Laut adalah desa/kelurahan yang sebagian atau seluruh wilayahnya bersinggungan langsung dengan laut, baik berupa pantai maupun tebing karang.
6. Desa/Kelurahan bukan tepi laut

TECHNICAL NOTES

1. *Astronomically, Lhokseumawe Municipality is located between $4^{\circ} 54'$ and $5^{\circ} 18'$ North Latitude, and between $96^{\circ} 20'$ and $97^{\circ} 21'$ East Longitude.*
2. *In term of geographic position, Lhokseumawe Municipality has boundaries as follows: North – Malacca Strait; South – Aceh Utara Regency; West - Aceh Utara Regency; East - Aceh Utara Regency.*
3. *In terms of geographic location, Lhokseumawe Municipality is located in Sumatera Island, which is part of Indonesian Archipelago.*
4. *Lhokseumawe has 4 subdistricts These include:*
 - *Muara Satu subdistrict*
 - *Muara Dua subdistrict*
 - *Blang Mangat subdistrict*
 - *Banda Sakti subdistrict*
5. *Coastal Village/Coastal Sub-District is a village/sub-district which some areas are intersect/directly adjacent to the sea, either gently sloping/flat beach or cliffs/reef.*
6. *Non Coastal Village/Non Coastal*

GEOGRAPHY AND CLIMATE

adalah desa/kelurahan yang wilayahnya tidak bersinggungan langsung dengan laut.

Sub-District is a village which has no area that intersect/directly adjacent to the sea.

7. Desa/Kelurahan Lereng/Puncak adalah desa/kelurahan yang sebagian besar wilayahnya berada di puncak gunung/pegunungan atau terletak di antara puncak sampai lembah.

7. Slope/Peak Village/Sub-District is a village/sub-district which the largest part of village/sub-district lies on the highest part of mount/mountain or lies between the peak to the valley.

8. Desa/Kelurahan lembah adalah desa/kelurahan yang wilayahnya sebagian besar merupakan daerah rendah yang terletak di antara dua gunung/pegunungan atau daerah yang mempunyai kedudukan lebih rendah dibandingkan daerah sekitarnya.

8. Valley Village/Sub-District area is a village/sub-district with the largest part of the village/sub-district is a low area between two mountains or area that have a position lower than the surrounding areas.

9. Desa/Kelurahan Dataran adalah desa/kelurahan yang sebagian besar wilayahnya tampak datar, rata, dan membentang.

9. Flat Village/Sub-District is a village/sub-district which the largest part of village1/sub-district looked plane, flat, and stretches.

ULASAN

Kota Lhokseumawe merupakan dataran rendah dengan ketinggian rata-rata + 24 meter di atas permukaan laut, terletak pada posisi 04o54' Lintang Utara dan 05o18' Lintang Selatan, serta 96o20' dan 97o21' bujur Timur. Luas wilayah Kota Lhokseumawe, adalah berupa daratan seluas 181,06 km².

Akhir tahun 2018, wilayah administrasi Kota Lhokseumawe terdiri dari 4 wilayah kecamatan, dengan masing-masing luas wilayah sebagai berikut:

- Blang Mangat : 56,12 Km²
- Muara Dua : 57,80 Km²
- Muara Satu : 55,90 Km²
- Banda Sakti : 11,24 Km²

Berdasarkan letak geografisnya, Kota Lhokseumawe berada pada Pulau Sumatera yang menjadi bagian dari Kepulauan Indonesia.

Rata-rata suhu udara minimum tahun 2018 22°C dan rata-rata suhu udara maksimum 34°C. Rata-rata kelembaban udara tahun 2018 berkisar antara 81% sampai dengan 87% . Rata-rata tekanan udara tahun 2018 berkisar antara 1.009mb sampai dengan 1011mb. Rata-rata curah hujan tahun 2018 sekitar 117 mm.

DESCRIPTION

Lhokseumawe Municipality is an area with average high around 24 meters of sea surface, it is located between 04o54' north latitude and 05o18' south latitude, 96o20' and 97o21' east longitude. Lhokseumawe municipality area is shaped in landby 181,06 km².

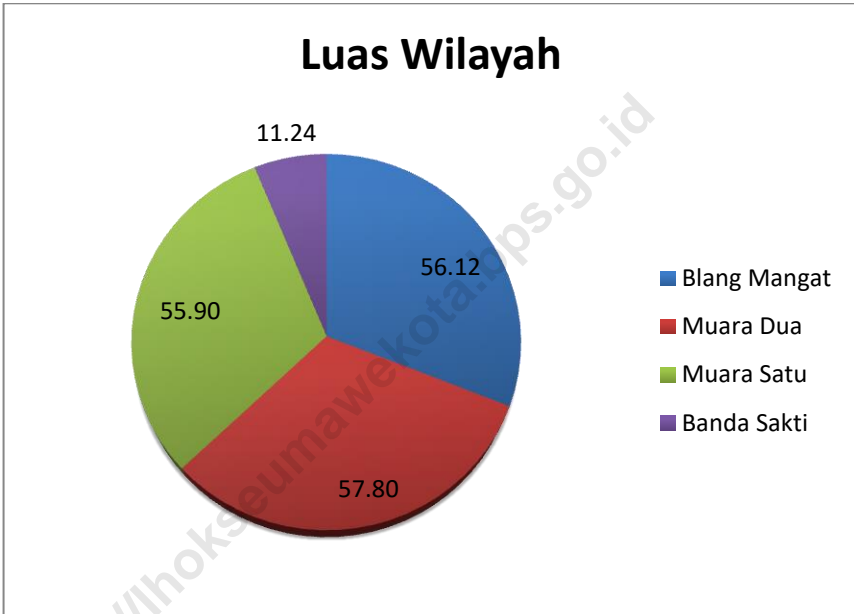
In 2018, Lhokseumawe municipality is divided into four subdistricts with each area,

- *Blang Mangat : 56,12 Km²*
- *Muara Dua : 57,80 Km²*
- *Muara Satu : 55,90 Km²*
- *Banda Sakti : 11,24 Km²*

In terms of geographic position, Lhokseumawe Municipality has boundaries as follows: North – Malacca Strait; South – Aceh Utara Regency; West - Aceh Utara Regency; East - Aceh Utara Regency.

Average temperature in Lhokseumawe 2018 ranges between 2^oC and 34^oC. Average humidity at 2018 ranges between at 2018 ranges between 81% and 87%. Average of atmospheric pressure at 2018 ranges between 1.009mb and 1011mb. Average precipitation around 117mm.

Gambar 1 **Persentase Wilayah Menurut Kecamatan di Kota Lhokseumawe, 2018**
Picture **Percentage Area by Subdistrict In Lhokseumawe Municipality, 2018**



1.1 GEOGRAFI/*GEOGRAPHY*

Tabel 1.1.1 Luas Wilayah Menurut Kecamatan di Kota Lhokseumawe, 2018
Table Total Area by Subdistrict in Lhokseumawe Municipality, 2018

Kecamatan Subdistrict	Luas (km ²) Total Area (square km)	Persentase Percentage
(1)	(2)	(3)
1. Blang Mangat	56.12	31.00
2. Muara Dua	57.80	31.92
3. Muara Satu	55.90	30.87
4. Banda Sakti	11.24	6.21
Lhokseumawe	181.06	100.00

Sumber/*Source*: Badan Perencanaan Pembangunan Daerah Kota Lhokseumawe/*BAPPEDA of Lhokseumawe*

Tabel 1.1.2 Tinggi Wilayah di Atas Permukaan Laut (DPL) Menurut Kecamatan di Kota Lhokseumawe, 2018
Height Above Mean Sea Level (AMSL) by Subdistrict in Lhokseumawe Municipality, 2018

Kecamatan Subdistrict	Ibukota Kecamatan Capital of Subdistrict	Tinggi/Height (meter)
(1)	(2)	(3)
1. Blang Mangat	Punteut	5,00
2. Muara Dua	Cunda	5,00
3. Muara Satu	Batuphat Barat	4,00
4. Banda Sakti	Lhokseumawe	6,00

Sumber/Source: Badan Pusat Statistik Kota Lhokseumawe/BPS-Statistics of Lhokseumawe Municipality

Tabel 1.1.3 Titik Koordinat Ibukota Kecamatan di Kota Lhokseumawe, 2018
Geographical Coordinates of Subdistrict Capital in Lhokseumawe Municipality 2018

Kecamatan <i>Subdistrict</i>	Titik Koordinat <i>Geographical Coordinates</i>	
	Lintang <i>Latitude</i>	Bujur <i>Longitude</i>
(1)	(2)	(3)
1. Blang Mangat	5° 6' 57" LU / NL	97° 10' 24" BT / EL
2. Muara Dua	5° 10' 29" LU / NL	97° 7' 30" BT / EL
3. Muara Satu	5° 13' 20" LU / NL	97° 3' 9" BT / EL
4. Banda Sakti	5° 11' 3" LU / NL	97° 9' 3" BT / EL

Sumber/Source: Badan Pusat Statistik Kota Lhokseumawe/BPS-Statistics of Lhokseumawe Municipality

Tabel 1.1.4 Jarak dari Ibukota Kecamatan ke Ibukota Kota dan ke Ibukota Provinsi, 2018
Table *Distance from Subdistrict Capital to Municipality Capital and Province Capital 2018*

Kecamatan <i>Subdistrict</i>	Jarak/Distance (kilometer)	
	Ibukota Kota <i>Municipality Capital</i>	Ibukota Provinsi <i>Province Capital</i>
(1)	(2)	(3)
1. Blang Mangat	9	284
2. Muara Dua	2	273
3. Muara Satu	14	261
4. Banda Sakti	0	275

Sumber/Source: Badan Pusat Statistik Kota Lhokseumawe/BPS-Statistics of Lhokseumawe Municipality

Tabel 1.1.5 Banyaknya Gampong Menurut Letak Topografi di Kota Lhokseumawe, 2018

Table Number of Villages by Topographical Location in Lhokseumawe Municipality, 2018

Kecamatan <i>Subdistrict</i>	Letak Topografi <i>Topographical Location</i>		Jumlah <i>Total</i>
	Datar <i>Land</i>	Berbukit <i>Hill</i>	
(1)	(2)	(3)	(4)
1. Blang Mangat	17	5	22
2. Muara Dua	14	3	17
3. Muara Satu	7	4	11
4. Banda Sakti	18	0	18
Lhokseumawe	56	12	68

Sumber/Source: Badan Pusat Statistik Kota Lhokseumawe/BPS-Statistics of Lhokseumawe Municipality

Tabel 1.1.6 Banyaknya Gampong Menurut Letak Geografis di Kota Lhokseumawe, 2018
Number of Villages by Geographical Location in Lhokseumawe Municipality, 2018

Kecamatan <i>Subdistrict</i>	Letak Geografis <i>Geographical Location</i>				Jumlah <i>Total</i>
	Pantai <i>Seashore</i>	Lembah <i>Valley</i>	Lereng <i>Slope</i>	Dataran <i>Land</i>	
(1)	(2)	(3)	(4)	(5)	(6)
1. Blang Mangat	3	0	5	14	22
2. Muara Dua	4	0	3	10	17
3. Muara Satu	3	0	4	4	11
4. Banda Sakti	8	0	0	10	18
Lhokseumawe	18	0	12	38	68

Sumber/Source: Badan Pusat Statistik Kota Lhokseumawe/BPS-Statistics of Lhokseumawe Municipality

Tabel 1.1.7 Letak Gampong di Kota Lhokseumawe Terhadap Hutan 2018
Table Location of Villages in Lhokseumawe from Forest 2018

Kecamatan Subdistrict	Letak Desa Terhadap Hutan/ Villages Location from Forest			Jumlah Total
	di dalam/ inside	di tepi/ forest side	di luar/ outside	
(1)	(2)	(3)	(4)	(6)
1. Blang Mangat	0	2	20	22
2. Muara Dua	0	0	17	17
3. Muara Satu	0	0	11	11
4. Banda Sakti	0	0	18	18
Lhokseumawe	0	2	66	68

Sumber/source : Badan Pusat Statistik Kota Lhokseumawe/BPS-Statistics of Lhokseumawe Municipality

1.2 IKLIM/*CLIMATE*

Tabel 1.2.1 Rata-rata Temperatur Maksimum dan Minimum Menurut Bulan di Kota Lhokseumawe, 2018
Average Rate of Maximum and Minimum Temperature by Month in Lhokseumawe Municipality, 2018

Bulan Month	Temperatur/Temperature (°C)				
	07.00 WIB	13.00 WIB	18.00 WIB	Maks Max	Min Min
(1)	(2)	(3)	(4)	(5)	(6)
Januari/ <i>January</i>	23.6	29.2	27.8	33.0	21.0
Februari/ <i>February</i>	23.1	30.0	28.5	31.1	22.3
Maret/ <i>March</i>	23.6	31.0	29.4	32.0	23.0
April/ <i>April</i>	24.3	31.4	29.1	35.0	22.4
Mei/ <i>May</i>	24.5	31.0	28.7	33.6	21.4
Juni/ <i>June</i>	24.3	31.5	30.2	34.9	22.0
Juli/ <i>July</i>	24.5	31.5	29.8	34.7	22.0
Agustus/ <i>August</i>	24.2	31.0	29.5	36.6	21.0
September/ <i>September</i>	23.6	30.5	28.3	33.2	22.0
Oktober/ <i>October</i>	23.9	29.6	27.7	32.4	22.3
November/ <i>November</i>	23.8	29.4	27.7	32.6	21.8
Desember/ <i>December</i>	23.7	29.3	27.7	33.0	22.0

Sumber/*Source*: Stasiun Meteorologi Klas III Lhokseumawe/*Meteorology Station of Lhokseumawe*

Tabel 1.2.2 Rata-rata Curah Hujan, Hari Hujan, Penyinaran Matahari Menurut Bulan di Kota Lhokseumawe, 2018
Average Rate of Rainfall, Rainy Days and Sunshine by Month in Lhokseumawe Municipality, 2018

Bulan Month	Curah Hujan Rainfall (mm)	Hari Hujan Rainy Days (hari/days)	Penyinaran Matahari Sunshine (%)
(1)	(2)	(3)	(4)
Januari/January	97	15	47
Februari/February	63	11	69
Maret/March	14	7	77
April/April	101	13	66
Mei/May	170	22	64
Juni/June	63	9	56
Juli/July	120	13	63
Agustus/August	79	7	64
September/September	97	22	50
Oktober/October	258	14	47
November/November	296	24	47
Desember/December	74	19	48

Sumber/Source: Stasiun Meteorologi Klas III Lhokseumawe/Meteorology Station of Lhokseumawe

Tabel 1.2.3 Rata-rata Tekanan Udara dan Kelembaban Nisbi Menurut Bulan di Kota Lhokseumawe, 2018
Average Rate of Air Pressure and Relative Humidity by Month in Lhokseumawe Municipality, 2018

Bulan Month	Kelembaban Nisbi Relative Humidity (%)			Rata-rata Average	Tekanan Udara Air Pressure (mb)
	Waktu Hour				
	07.00 WIB	13.00 WIB	18.00 WIB		
(1)	(2)	(3)	(4)	(5)	(6)
Januari/January	93	73	79	87	1 009.4
Februari/February	94	70	74	80	1 011.1
Maret/March	92	69	74	82	1 009.9
April/April	93	69	78	83	1 009.0
Mei/May	95	71	80	85	1 009.3
Juni/June	94	64	72	81	1 009.4
Juli/July	93	64	71	80	1 008.8
Agustus/August	94	67	74	82	1 009.2
September/September	94	70	80	84	1 010.3
Oktober/October	96	75	83	87	1 011.2
November/November	96	76	84	88	1 010.6
Desember/December	94	75	81	86	1 010.8

Sumber/Source: Stasiun Meteorologi Klas III Lhokseumawe/Meteorology Station of Lhokseumawe

Tabel 1.2.4 Arah Angin, Kecepatan Rata-rata dan Kecepatan Maksimum Menurut Bulan di Kota Lhokseumawe
Table *Wind Direction, Average Speed and Maximum Speed by Month in Lhokseumawe Municipality, 2018*

Bulan Month	Angin Permukaan Surface Wind			
	Arah Angin Terbanyak Wind Direction	Kecepatan Rata-rata Average Speed (Knots)	Maksimum Maximum	
			Kecepatan Speed (Knots)	Arah Direction
(1)	(2)	(3)	(4)	(5)
Januari/January	SE	4	13	100
Februari/February	NE	4	13	80
Maret/March	SW	4	14	80
April/April	SW	4	12	100
Mei/May	SW	4	12	130
Juni/June	SE	4	11	210
Juli/July	SE	4	20	230
Agustus/August	NE	3	11	210
September/September	SW	4	12	210
Oktober/October	SW	3	10	320
November/November	SW	3	11	100
Desember/December	E	4	11	70

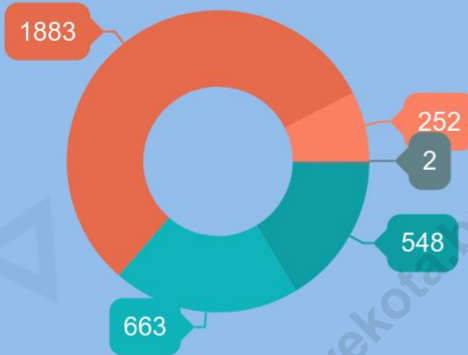
Sumber/Source: Stasiun Meteorologi Klas III Lhokseumawe/Meteorology Station of Lhokseumawe

2

**PEMERINTAHAN
GOVERNMENT**

<https://hokseumawekota.bps.go.id/>

2. PEMERINTAHAN GOVERNMENT



Jumlah
Pegawai


3 318 orang

<SMA (16.37%) Diploma (19.80%) S-1 (56.24%)
S-2 (7.53%) S-3 (0.06%)

ANGGOTA DPRD



92 %



8 %

<https://lhokseumawekota.bps.go.id>

PENJELASAN TEKNIS**TECHNICAL NOTES**

1. Pemerintahan adalah suatu sistem yang mengatur segala kegiatan masyarakat dalam suatu daerah/wilayah/negara yang meliputi segala aspek kehidupan berdasarkan norma-norma tertentu.
 2. Anggota Dewan Perwakilan Rakyat Daerah/Kota (DPRD/K) dipilih melalui pemilihan umum (pemilu) dan dilantik dalam masa jabatan lima tahun.
 3. Lembaga tinggi negara terdiri dari Majelis Permusyawaratan Rakyat (MPR), Dewan Perwakilan Rakyat (DPR), Badan Pemeriksa Keuangan (BPK), dan Mahkamah Agung (MA), Dewan Perwakilan Daerah (DPD), Mahkamah Konstitusi (MK), dan Komisi Yudisial (KY).
1. *A government is an administrative system to regulate all of people activities in a certain area/region/nation, which includes all aspects of human life under the certain norms of humanity*
 2. *Regional House of Representatives (DPRD/K) members are elected through a general election and appointed for a five-years membership.*
 3. *State supreme agencies consist of The People's Consultative Assembly, The House of Representative, The Audit Board of the Republic of Indonesia, Supreme Court, Local Councils, Constitutional Court, and Judicial Commission.*

ULASAN**DESCRIPTION**

Kota Lhokseumawe merupakan pemekaran dari Kabupaten Aceh Utara dan terletak di pesisir timur Pulau Sumatra. Posisi Kota Lhokseumawe berada di antara Kota Banda Aceh dan Medan, menjadikan kota ini sangat strategis sebagai jalur distribusi dan perdagangan di Aceh.

Lhokseumawe Municipality is an urban expansion of Aceh Utara Regency and located on the east coast of Sumatra. Being between Banda Aceh City and Medan City, Lhokseumawe City holds a strategic position for distribution channel and trading traffic in Aceh Province

Ketika terbentuk pada tahun 2001, Kota Lhokseumawe terdiri atas tiga kecamatan. Hingga saat ini Kota Lhokseumawe terdiri atas empat kecamatan dan 68 gampong. Kecamatan hasil pemekaran adalah Kecamatan Muara Satu yang merupakan pecahan dari Kecamatan Muara Dua.

When formed in 2001, it consist of three sub districts. Until now Lhokseumawe City consist of four sub districts and 68 villages. The newest sub district is Muara Satu, which was part of Muara Dua Sub District.

Secara organisasi, lembaga wakil rakyat tahun 2018 ini terdiri dari tiga fraksi, yaitu fraksi Partai Aceh, Partai Demokrat dan Partai Koalisi dengan total anggota sebanyak 25 orang. Fraksi Partai Aceh memiliki anggota sebanyak 12 orang, dengan 11 orang laki-laki dan seorang perempuan. Fraksi Partai Demokrat memiliki anggota sebanyak 5 orang, dengan 4 orang laki-laki dan seorang perempuan. Sedangkan untuk Fraksi Partai Koalisi beranggotakan 8 orang yang seluruhnya laki-laki.

In an organizational structure, Lhokseumawe Municipality House of Representatives (DPRD) year 2018 consists of three fractions, named Aceh Party, Democrat Party and the Joint Party fraction with total 25 members. Aceh Party has 12 members, comprising 11 men and a woman. Democrat Party fraction has 5 members, comprising 4 men and a woman. While the Joint Party has 25 members, comprising with all men.

Dalam menjalankan fungsinya, DPRK Lhokseumawe dibentuk 4 komisi dan satu Koordinator/Pimpinan DPRK Lhokseumawe yang masing-masing beranggotakan 6 orang untuk komisi A, 5 orang untuk komisi B, 5 orang untuk komisi C, 4 orang untuk komisi D, 3 orang untuk Koordinator/Pimpinan DPRK Lhokseumawe.

To perform its duties, Lhokseumawe Municipality House of Representatives (DPRK) formed four commissions and a Coordinator/Chief of Lhokseumawe Municipality House of Representatives (DPRK). Commission A consists of 6 members, Commission B consists of 5 members, Commission C consists of 5 members, Commission D consists of 4 members, and 3 members for Coordinator/Chief.

GOVERNMENT

2.1 WILAYAH ADMINISTRATIF/*ADMINISTRATIVE AREA*

Tabel 2.1.1 Jumlah Kemukiman dan Desa/Gampong Menurut Kecamatan di Kota Lhokseumawe 2018
Number of Kemukiman and Villages by Subdistrict in Lhokseumawe Municipality 2018

Kecamatan <i>Subdistrict</i>	Kemukiman <i>Kemukiman</i>	Desa/Gampong <i>Village</i>
(1)	(2)	(3)
1. Blang Mangat	3	22
2. Muara Dua	2	17
3. Muara Satu	2	11
4. Banda Sakti	2	18
Lhokseumawe	9	68

Sumber/*Source*: Sekretariat Daerah Kota Lhokseumawe/*Secretariat of Lhokseumawe City*

Tabel 2.1.2 Nama-nama Camat di Kota Lhokseumawe 2018
Table Head of Subdistrict in Lhokseumawe Municipality 2018

Kecamatan Subdistrict	Nama Camat Head of Subdistrict	Periode Term of Office
(1)	(2)	(3)
1. Blang Mangat	Hasrinuddin, S.Sos.	2018
2. Muara Dua	Heri Maulana, S.IP.	2018
3. Muara Satu	Rudi Hidayat, S.STP, M.A.	2013 – 2018
4. Banda Sakti	Bakhtiar, S.E.	2014 – 2018

Sumber/Source: Sekretariat Daerah Kota Lhokseumawe/Sekretariat of Lhokseumawe City

GOVERNMENT

Tabel 2.1.3 Nama-nama Gampong 2018
Table List of Villages 2018

(1)	Kecamatan/ Subdistrict	(2)	Nama Gampong/ Village Name	(3)
I	BANDA SAKTI			
	I. Mukim Lhokseumawe Selatan	1	Kuta Blang	
		2	Kota Lhokseumawe	
		3	Mon Geudong	
		4	Keude Aceh	
		5	Simpang Empat	
		6	Pusong Lama	
		7	Lancang Garam	
		8	Pusong Baru	
		9	Jawa Baru	
	II. Mukim Lhokseumawe Utara	10	Jawa Lama	
		11	Hagu Teungoh	
		12	Uteun Bayi	
		13	Ujong Blang	
		14	Hagu Selatan	
		15	Tumpok Teungoh	
		16	Hagu Barat Laut	
		17	Ulee Jalan	
		18	Banda Masen	
II	MUARA DUA			
	I. Mukim Kandang	1	Alue Awe	
		2	Blang Crum	
		3	Cut Mamplam	
		4	Meunasah Mee	
		5	Cot Girek	
		6	Meunasah Manyang	
		7	Meunasah Blang	
	II. Mukim Cunda	8	Keude Cunda	
		9	Uteunkot	
		10	Lhok Mon Puteh	
		11	Meunasah Mesjid	
		12	Panggoi	
		13	Paya Bili	
		14	Meunasah Alue	
		15	Paya Punteuet	
		16	Blang Pohroh	
		17	Paloh Batee	

Lanjutan Tabel/*Continued Table 2.1.3*

Kecamatan/ <i>Subdistrict</i>		Nama Gampong/ <i>Village Name</i>	
(1)	(2)	(3)	
III	MUARA SATU		
	I. Mukim Paloh Timur	1	Cot Trieng
		2	Paloh Pundi
		3	Padang Sakti
		4	Meuria Paloh
		5	Meunasah Dayah
	II. Mukim Paloh Barat	6	Blang Panyang
		7	Ujong Pacu
		8	Blang Pulo
		9	Blang Naleung Mameh
		10	Batuphat Timur
		11	Batuphat Barat
IV	BLANG MANGAT		
	I. Mukim Meuraksa	1	Kuala
		2	Blang Cut
		3	Mesjid Meuraksa
		4	Jambo Timu
		5	Tunong
		6	Blang Teue
		7	Teungoh
	II. Mukim Punteut	8	Baloy
		9	Blang Punteut
		10	Kumbang Punteuet
		11	Mesjid Punteuet
		12	Ulee Blang Mane
		13	Keude Punteuet
		14	Mane Kareueng
		15	Asan Kareueng
	III. Mukim Mangat Makmu	16	Rayeuk Kareung
		17	Alue Lim
		18	Blang Buloh
		19	Blang Weu Panjou
		20	Jeulekat
		21	Blang Weu Baroh
		22	Seuneubok

Sumber/ *Source* : Sekretariat Daerah Kota Lhokseumawe/ *Secretariat of Lhokseumawe City*

GOVERNMENT

Tabel 2.1.4 Nama-nama Geuchik di Kota Lhokseumawe 2018
Table Head of Village in Lhokseumawe Municipality 2018

No	Gampong/ Village	Nama Kepala Gampong/ Village Headman	Nama Sekdes/ Village Secretary	Jumlah Dusun/ Number of Sub- Village	Jumlah Perangkat Gampong/ Number of Village Officials
(1)	(2)	(3)	(4)	(5)	(6)
A	Kecamatan Banda Sakti				
1	Mon Geudong	M. Adam	Mahdi Z.	4	14 Orang
2	Keude Aceh	Tgk. Hanafiah	Hendra Razal	5	15 Orang
3	Pusong Lama	Kaharuddin	Zulhamsyah A. Gani	5	15 Orang
4	Hagu Teungoh	Dedi Saputra	Safrida, ST	5	15 Orang
5	Uteun Bayi	Agussalim Ismail	A.Khalid Abdullah	4	14 Orang
6	Ujong Blang	Tgk. Basyir Husaini	Irwan Nyak Umar	4	14 Orang
7	Hagu Selatan	Zulfitriani	Dedy Fakhurrrazi, A.Md.	4	14 Orang
8	Pusong Baru	Hamdan Hamzah	Kausar Ramadhan	6	16 Orang
9	Ulee Jalan	Yusuf M. Kamal	Usman AB	5	15 Orang
10	Banda Masen	Syhabuddin	Irwan Saputra	5	15 Orang
11	Lancang Garam	Muslim AR, ST	Mutiani	5	15 Orang
12	Kp. Jawa Baru	T. Yulizar	Salamuddin	4	14 Orang
13	Hagu Barat Laut	Hendra Saputra, ST	Ibnu Agus, S.Ag.	4	14 Orang
14	Kuta Blang	Muzakkir Walad, S.Pd.I.	Wardiah	5	15 Orang
15	Tumpok Teungoh	H. Hermansyah, S.Ag.	Asral Usman	4	14 Orang
16	Simpang Empat	H. Jamaluddin	Syukur Rahmat Hidayat	5	15 Orang
17	Kp. Jawa Lama	Isnaini	Muchlis	3	13 Orang
18	Kota Lhokseumawe	Ahmady	Irfan Darmawan	5	15 Orang

Lanjutan Tabel/*Continued Table 2.1.4*

No	Gampong/ Village	Nama Kepala Gampong/ Village Headman	Nama Sekdes/ Village Secretary	Jumlah Dusun/ Number of Sub- Village	Jumlah Perangkat Gampong/ Number of Village Officials
(1)	(2)	(3)	(4)	(5)	(6)
B	Kecamatan Muara Dua				
1	Alue Awe	Mahmud H. Yusuf	Suryadi	3	13 Orang
2	Blang Crum	Ismail Puteh	Usman Ali Basyah	4	14 Orang
3	Cut Mamplam	Rafuddin	Zulkarnaen	5	15 Orang
4	Meunasa Mee	Taruna Putra Satya, S.IP.	Andi Saputra, S.Pd.I	3	13 Orang
5	Cot Girek	Tarmizi	Syahrial	4	14 Orang
6	Keude Cunda	Tarmizi	Muhammad Nur	3	13 Orang
7	Uteunkot	Ilyas Usman	Dara Tri Sartika, SH	7	17 Orang
8	Lhok Mon Puteh	Mansur, SE	Chairurrajuli	4	14 Orang
9	Mns. Mesjid	Rusli AB	Afri Fandi, S.I. Kom.	3	13 Orang
10	Panggoi	Arifin Rusli	Syawal Azman	3	13 Orang
11	Mns. Manyang	Helmi, S.Pd., M.Ed.	Syahrial, A. Md.	4	14 Orang
12	Paya Bili	Syarifuddin Yacob	Ridwan	4	14 Orang
13	Mns. Alue	Mukhtar	Samsul Bahri, S.Pd.I.	4	14 Orang
14	Paya Punteut	Saiful	Junaidi, S.Sos.	3	13 Orang
15	Blang Pohroh	Muslem	Jamaluddin, SE	3	13 Orang
16	Paloh Batee	Sulaiman, S.HI.	Dedi Teja Mulya	4	14 Orang
17	Mns. Blang	Baharuddin	Martunis. S. Sos	5	15 Orang

GOVERNMENT

Lanjutan Tabel/Continued Table 2.1.4

No	Gampong/ Village	Nama Kepala Gampong/ Village Headman	Nama Sekdes/ Village Secretary	Jumlah Dusun/ Number of Sub- Village	Jumlah Perangkat Gampong/ Number of Village Officials
(1)	(2)	(3)	(4)	(5)	(6)
C	Kecamatan Blang Mangat				
1	Gampong Kuala	Muhammad Amin	Rizal Fandi	4	14 Orang
2	Blang Cut	Muhammad Nurdin	Muhammad Ilyas	4	14 Orang
3	Mesjid Meuraksa	M. Yacob Ahmad	Muliadi, S.Pd	4	14 Orang
4	Jambo Timu	M. Nasir	-	4	14 Orang
5	Tunong	M. Djafar	Mukhtaruddin	4	14 Orang
6	Blang Teue	Muhammad Nasir	Muhammad	2	12 Orang
7	Teungoh	Marzuki	Abdullah	2	12 Orang
8	Baloi	M. Thaib J	Abdul Wahid	2	12 Orang
9	Mane Kareueng	Ruslan	Sufi Junet	3	13 Orang
10	Asan Kareueng	Mukhtaruddin	Marzuki	4	14 Orang
11	Rayeuk Kareueng	Ilyas Idris	-	4	14 Orang
12	Blang Punteut	Nazaruddin	-	4	14 Orang
13	Kumbang Punteut	Azibar, A. Md.	Nazaruddin	5	15 Orang
14	Mesjid Punteut	Ishak	Muhammad Hs	4	14 Orang
15	Ulee Blang Mane	M. Khalish Munadi	-	3	13 Orang
16	Keude Punteut	Anwar M	Salamuddin	4	14 Orang
17	Alue Lim	Ilyas HSB	Nasrul Muhammad	5	15 Orang
18	Blang Buloh	Hamdani	M. Yusuf	4	14 Orang
19	Blang Weu Panjou	Abdul Malek, S.Pd	Fauzul Zahrri, A.Md	4	14 Orang
20	Jeulekat	Ismail Abdullah	Mustajab	5	15 Orang
21	Blang Weu Baroh	Maimun Saleh	Samsul Bahri	5	15 Orang
22	Seunebok	Jafruddin, SE	Zainal Arifin	5	15 Orang

Lanjutan Tabel/*Continued Table 2.1.4*

No	Gampong/ Village	Nama Kepala Gampong/ Village Headman	Nama Sekdes/ Village Secretary	Jumlah Dusun/ Number of Sub- Village	Jumlah Perangkat Gampong/ Number of Village Officials
(1)	(2)	(3)	(4)	(5)	(6)
D	Kecamatan Muara Satu				
1	Blang Pulo	Syeh Ahmad HB	Tgk. Ahmad Adami	2	12 Orang
2	Batuphat Timur	Fakruddin	Nazaruddin	4	14 Orang
3	Blang Naleung Mameh	M. Yusuf	Iskandar	3	13 Orang
4	Cot Trieng	Marzuki	T. Munzir, S.Kom.	3	13 Orang
5	Padang Sakti	Muhammad Isa Abdullah	Faisal Basri, S.Pd.	4	14 Orang
6	Blang Panyang	H. Ilyas Daud	M. Rusli, Amd	3	13 Orang
7	Paloh Punti	Zulfikar	T. Zulkarnaini	4	14 Orang
8	Mns. Dayah	Tgk. Zainal Abidin	Muhammad Kadir	4	14 Orang
9	Meuria Paloh	M. Yusuf A.	Heri Safriadi	3	13 Orang
10	Ujong Pacu	Muslem Hasballah	Syafi'i	5	15 Orang
11	Batuphat Barat	Sulaiman H.	Ismuhar	4	14 Orang

Sumber/Source: Sekretariat Daerah Kota Lhokseumawe/Sekretariat of Lhokseumawe City

2.2 DEWAN PERWAKILAN RAKYAT DAERAH

THE REGIONAL HOUSE OF REPRESENTATIVE

Tabel 2.2.1 Jumlah Anggota DPRK Lhokseumawe Menurut Fraksi, Komisi dan Jenis Kelamin 2018
Number of Legislative Member by Fraction, Comission and Sex, 2018

Uraian/ <i>Description</i>	Laki-laki/ <i>Male</i>	Perempuan/ <i>Female</i>	Jumlah/ <i>Total</i>
(1)	(2)	(3)	(4)
A. Fraksi/ Fraction			
1. Fraksi Partai Aceh (F-PA)	13	1	14
2. Fraksi Demokrat Bersatu (F-DB)	4	1	5
3. Fraksi Koalisi Bersama (F-KB)	6	0	6
Sub Jumlah/ Sub Total	23	2	25
B. Komisi/ Comission			
Ketua	1	0	1
Wakil Ketua	2	0	2
1 A (Pemerintahan)	5	1	6
2 B (Perekonomian dan Keuangan)	4	1	5
3 C (Pembangunan)	5	0	5
4 D (Syari'at Islam dan Kesejahteraan Rakyat)	6	0	6
Sub Jumlah/ Sub Total	23	2	25

Sumber/Source: Sekretariat DPRK Lhokseumawe /DPRK Secretariat of Lhokseumawe

Tabel 2.2.2 Nama, Pendidikan, Umur dan Asal Partai Anggota DPRK 2018
Name, Education, Age and Political Parties of Lhokseumawe Parliament Member 2018

No	Nama/ Name	Pendidikan/ Education	Umur/ Age	Partai/ Party
(1)	(2)	(3)	(4)	(5)
1	M. YASIR	SLTA	41	PA
2	SURYADI, SE, MM	S2 MANAJEMEN	52	PAN
3	T. SOFIANUS	SLTA	44	DEMOKRAT
4	TARMIZI A. WAHAB	SLTA	48	PA
5	ROSLINA, S.Kom	S1 KOMUNIKASI	32	DEMOKRAT
6	ZAINUDDIN UMAR	SLTA	48	PAN
7	FAISAL RASYIDIS	SLTA	46	PA
8	JAMALUDDIN, S.Sos	S1 FISIP	39	PA
9	ISHAK ISMAIL	SLTA	57	PA
10	TGK. SYUIB	SLTA	52	PA
11	IRWAN YUSUF	SLTA	55	GERINDRA
12	ALFIA	SLTA	43	HANURA
13	H. ABDUL MANAN JALIL	SLTA	49	PKB
14	M. HASBI, S.Sos, MSM	S2 MANAJEMEN	43	DEMOKRAT
15	M. DAUD A.	SLTA	49	PA
16	ARDIANSYAH, SE.	SLTA	48	PA
17	H. TASLIM A. RANI	SLTA	52	PA
18	BUDY KARMA BAKTI	SLTA	34	PA
19	NURUL AKBARI	SLTA	46	GERINDRA
20	AZHAR MAHMUD, SE	S1	45	NASDEM
21	DICKY SAPUTRA	SLTA	41	PKS
22	H. JAILANI USMAN, SH, MH	S2 HUKUM	54	GOLKAR
23	SUDIRMAN AMIN	SLTA	47	NASDEM
24	YUSRIZAL, ST	S1 TEKNIK	44	PKS
25	FAISAL	SLTA	34	PAN

Sumber/Source: Sekretariat DPRK Lhokseumawe /DPRK Secretariat of Lhokseumawe

GOVERNMENT

2.3 PEGAWAI NEGERI SIPIL/CIVIL SERVANTS

Tabel 2.3.1 Banyaknya Anggota Linmas Menurut Kecamatan 2017
Table Number of Civil Defence by Sub District 2017

Kecamatan/ Sub District	Linmas/ Civil Defence
(1)	(2)
1 Blang Mangat	27
2 Muara Dua	22
3 Muara Satu	16
4 Banda Sakti	23
Jumlah/Total	88

Sumber/Source: Badan Kepegawaian dan Pengembangan Sumber Daya Manusia Kota Lhokseumawe/BKPSDM of Lhokseumawe

Tabel 2.3.2 Banyaknya Pegawai Negeri Sipil Daerah Menurut Pendidikan 2018
Table
Number of Civil Servant by Education, 2018

No	Badan/Dinas/Kantor/ Agency/Service/Office	Tingkat Pendidikan								Jumlah/ Total
		≤SMA	D1	D2	D3	D4	S1	S2	S3	
(1)	(2)	(3)	(4)	(5)	(6)	(7)	(8)	(9)	(10)	(11)
Sekretariat Daerah										
1	Sekretariat Daerah	0	0	0	0	0	1	5	1	7
2	Bagian Umum	20	0	0	0	1	7	1	0	29
3	Bagian Organisasi	1	0	0	1	3	4	4	0	13
4	Bagian Hukum	2	0	0	1	0	6	1	0	10
5	Bagian Pembangunan	0	0	0	1	0	4	2	0	7
6	Bagian Keistimewaan dan Kesejahteraan Rakyat	5	0	0	0	1	8	1	0	15
7	Bagian Hubungan Masyarakat dan Protokoler	2	0	0	0	0	9	0	0	11
8	Bagian Layanan Pengadaan	0	0	0	0	1	4	0	0	5
9	Bagian Perekonomian	3	0	0	0	0	6	1	0	10
10	Bagian Tata Pemerintahan	3	0	0	0	2	8	2	0	15
11	DPB Bagian Organisasi	1	0	0	0	0	28	15	0	44
Sekretariat Lainnya										
1	Sekretariat Dewan Perwakilan Rakyat	20	0	0	3	4	25	3	0	55
2	Sekretariat Majelis Pendidikan Daerah	8	0	0	1	0	6	1	0	16
3	Sekretariat Majelis Adat Aceh	2	0	0	0	0	5	1	0	8
4	Sekretariat Baitul Mal	3	0	0	2	0	10	1	0	16
5	Sekretariat Majelis Permusyawaratan Ulama	7	0	0	1	0	9	0	0	17
6	Komisi Independent Pemilihan	7	0	0	0	0	0	0	0	7
Badan										
1	Badan Kepegawaian dan Pengembangan Sumber Daya Manusia	8	0	0	5	1	19	12	0	45
2	Badan Pemberdayaan Masyarakat dan Gampong	4	0	0	2	1	11	6	0	24

GOVERNMENT

Lanjutan Tabel/*Continued Table 2.3.2*

No	Badan/Dinas/Kantor/ <i>Agency/Service/Office</i>	Tingkat Pendidikan								Jumlah/ <i>Total</i>
		≤SMA	D1	D2	D3	D4	S1	S2	S3	
(1)	(2)	(3)	(4)	(5)	(6)	(7)	(8)	(9)	(10)	(11)
3	Badan Penggulangan Bencana Daerah	8	0	0	0	0	17	4	0	29
4	Badan Kesatuan Bangsa dan Politik	2	0	0	3	0	15	3	0	23
5	Badan Pengelola Keuangan Daerah	17	0	0	3	8	47	12	0	87
6	Badan Perencanaan Pembangunan Daerah	6	0	0	4	0	35	15	0	60
7	Inspektorat	6	0	0	4	1	43	9	0	63
8	Badan Narkotika Nasional	2	0	0	1	0	1	1	0	5
Dinas										
1	Dinas Penanaman Modal, Pelayanan Terpadu Satu Pintu dan Tenaga Kerja	9	0	0	2	1	32	4	0	48
2	Dinas Pemuda, Olahraga, dan Pariwisata	2	0	1	2	1	10	6	0	22
3	Dinas Lingkungan Hidup	9	0	0	2	0	17	4	0	32
4	Dinas Komunikasi, Informatika dan Persandian	4	0	0	0	0	9	3	0	16
5	Dinas Pemberdayaan Perempuan, Perlindungan Anak, Pengendalian Penduduk dan Keluarga Berencana	3	0	0	1	3	10	8	0	25
6	Dinas Kelautan, Perikanan, Pertanian dan Pangan	15	0	1	7	4	39	8	0	74
7	Dinas Kependudukan dan Pencatatan Sipil	5	0	0	2	0	14	6	0	27
8	Dinas Pekerjaan Umum dan Perumahan Rakyat	16	0	0	12	1	31	11	0	71
9	Dinas Perhubungan	7	0	0	2	0	29	0	0	38

Lanjutan Tabel/*Continued Table 2.3.2*

No	Badan/Dinas/Kantor/ Agency/Service/Office	Tingkat Pendidikan								Jumlah/ Total
		≤SMA	D1	D2	D3	D4	S1	S2	S3	
(1)	(2)	(3)	(4)	(5)	(6)	(7)	(8)	(9)	(10)	(11)
10	Dinas Perindustrian, Perdagangan, Koperasi dan Usaha Kecil Menengah	2	0	0	4	0	22	4	0	32
11	Dinas Sosial	7	0	0	0	0	20	0	0	27
12	Dinas Syariat Islam dan Pendidikan Dayah	1	0	0	2	0	16	4	0	23
13	Dinas Kesehatan	11	0	0	18	2	33	27	0	91
14	Dinas Perpustakaan dan Kearsipan	2	0	0	1	0	15	1	0	19
15	Dinas Pendidikan dan Kebudayaan	10	0	2	3	0	75	10	0	100
16	Satuan Polisi Pamong Praja dan Wilayahul Hisbah	20	0	0	1	1	23	2	1	48
17	UPT Sanggar Kegiatan Belajar	9	0	0	0	0	2	0	0	11
10	Dinas Perindustrian, Perdagangan, Koperasi dan Usaha Kecil Menengah	2	0	0	4	0	22	4	0	32
11	Dinas Sosial	7	0	0	0	0	20	0	0	27
12	Dinas Syariat Islam dan Pendidikan Dayah	1	0	0	2	0	16	4	0	23
Kantor Camat										
1	Kecamatan Banda Sakti	12	0	0	4	0	8	2	0	26
2	Kecamatan Blang Mangat	12	0	0	1	0	8	0	0	21
3	Kecamatan Muara Dua	8	0	0	2	1	15	1	0	27
4	Kecamatan Muara Satu	6	0	0	0	0	12	2	0	20

GOVERNMENT

Lanjutan Tabel/*Continued Table 2.3.2*

No	Badan/Dinas/Kantor/ Agency/Service/Office	Tingkat Pendidikan								Jumlah/ Total
		≤SMA	D1	D2	D3	D4	S1	S2	S3	
(1)	(2)	(3)	(4)	(5)	(6)	(7)	(8)	(9)	(10)	(11)
Puskesmas										
1	Puskesmas Banda Sakti	18	3	0	85	13	49	5	0	173
2	Puskesmas Blang Cut	8	0	0	21	1	13	3	0	46
3	Puskesmas Blang Mangat	21	4	0	36	4	9	2	0	76
4	Puskesmas Mon Geudong	30	1	0	60	9	36	2	0	138
5	Puskesmas Muara Dua	26	2	0	101	3	37	1	0	170
6	Puskesmas Muara Satu	14	1	0	54	7	25	5	0	106
Sekolah										
1	Taman Kanak - Kanak (TK)	9	1	7	2	0	21	1	0	41
2	SD / MIN / MIS / SLB	81	1	47	2	0	542	21	0	694
3	SMP / MTsN / MTsS	34	1	11	17	0	383	12	0	458
4	SMA / SMK / MAN / MAS	-	-	-	-	-	-	-	-	-
Jumlah/Total										

Sumber/Source: Badan Kepegawaian dan Pengembangan Sumber Daya Manusia Kota Lhokseumawe/BKPSDM of Lhokseumawe

Tabel 2.3.3 Banyaknya Pegawai Negeri Sipil Daerah Menurut Eselon 2018
Table
Number of Civil Servant by Echelon 2018

No	Badan/Dinas/Kantor/ Agency/Service/Office	Eselon/ Echelon				Jumlah/Total
		I	II	III	IV	
(1)	(2)	(3)	(4)	(5)	(6)	(7)
Sekretariat Daerah						
1	Sekretariat Daerah	0	4	0	0	4
2	Bagian Umum	0	0	1	3	4
3	Bagian Organisasi	0	0	1	3	4
4	Bagian Hukum	0	0	1	3	4
5	Bagian Pembangunan	0	0	1	2	3
6	Bagian Keistimewaan dan Kesejahteraan Rakyat	0	0	1	3	4
7	Bagian Hubungan Masyarakat dan Protokoler	0	0	1	2	3
8	Bagian Layanan Pengadaan	0	0	1	3	4
9	Bagian Perekonomian	0	0	1	3	4
10	Bagian Tata Pemerintahan	0	0	1	3	4
Sekretariat Lainnya						
1	Sekretariat Dewan Perwakilan Rakyat	0	1	3	6	10
2	Sekretariat Majelis Pendidikan Daerah	0	0	1	3	4
3	Sekretariat Majelis Adat Aceh	0	0	1	3	4
4	Sekretariat Baitul Mal	0	0	1	3	4
5	Sekretariat Majelis Permusyawaratan Ulama	0	0	1	3	4
6	Komisi Independent Pemilihan	0	0	1	0	1
Badan						
1	Badan Kepegawaian dan Pengembangan Sumber Daya Manusia	0	1	4	9	14

Lanjutan Tabel/*Continued Table 2.3.3*

No	Badan/Dinas/Kantor/ Agency/Service/Office	Eselon/ Echelon				Jumlah/ Total
		I	II	III	IV	
(1)	(2)	(3)	(4)	(5)	(6)	(7)
2	Badan Pemberdayaan Masyarakat dan Gampong	0	0	3	7	10
3	Badan Penggulangan Bencana Daerah	0	1	4	9	14
4	Badan Kesatuan Bangsa dan Politik	0	1	4	9	14
5	Badan Pengelola Keuangan Daerah	0	1	6	21	28
6	Badan Perencanaan Pembangunan Daerah	0	0	6	16	22
7	Inspektorat	0	1	4	2	7
Dinas						
1	Dinas Penanaman Modal, Pelayanan Terpadu Satu Pintu dan Tenaga Kerja	0	1	6	12	19
2	Dinas Pemuda, Olahraga, dan Pariwisata	0	1	4	8	13
3	Dinas Lingkungan Hidup	0	1	4	9	14
4	Dinas Komunikasi, Informatika dan Persandian	0	0	3	6	9
5	Dinas Pemberdayaan Perempuan, Perlindungan Anak, Pengendalian Penduduk dan Keluarga Berencana	0	1	6	13	20
6	Dinas Kelautan, Perikanan, Pertanian dan Pangan	0	0	6	19	25
7	Dinas Kependudukan dan Pencatatan Sipil	0	0	4	11	15
8	Dinas Pekerjaan Umum dan Perumahan Rakyat	0	1	3	18	22
9	Dinas Perhubungan	0	1	3	7	11
10	Dinas Perindustrian, Perdagangan, Koperasi dan Usaha Kecil Menengah	0	1	4	10	15
11	Dinas Sosial	0	1	3	7	11
12	Dinas Syariah Islam dan Pendidikan Dayah	0	0	5	12	17
13	Dinas Kesehatan	0	1	4	10	15
14	Dinas Perpustakaan dan Kearsipan	0	0	3	6	9
15	Dinas Pendidikan dan Kebudayaan	0	1	5	13	19
16	Satuan Polisi Pamong Praja dan Wilayahul Hisbah	0	1	5	10	16
Kantor Camat						
1	Kecamatan Banda Sakti	0	0	1	6	7
2	Kecamatan Blang Mangat	0	0	1	7	8
3	Kecamatan Muara Dua	0	0	2	7	9
4	Kecamatan Muara Satu	0	0	2	6	8
Jumlah/Total		0	21	122	313	456

Sumber/Source: Badan Kepegawaian dan Pengembangan Sumber Daya Manusia Kota Lhokseumawe/BKPSDM of Lhokseumawe

Tabel 2.3.4 Banyaknya Pegawai Negeri Sipil Daerah Menurut Jenis Kelamin 2018
Table
Number of Civil Servant by Gender 2018

No	Badan/Dinas/Kantor/ Agency/Service/Office	Jenis Kelamin/ Gender		Jumlah/ Total
		Laki-laki/ Male	Perempuan/ Female	
(1)	(2)	(3)	(4)	(5)
Sekretariat Daerah				
1	Sekretariat Daerah	7	0	4
2	Bagian Umum	21	8	29
3	Bagian Organisasi	6	7	13
4	Bagian Hukum	7	3	10
5	Bagian Pembangunan	3	4	7
6	Bagian Keistimewaan dan Kesejahteraan Rakyat	8	7	15
7	Bagian Hubungan Masyarakat dan Protokoler	8	3	11
8	Bagian Layanan Pengadaan	5	0	5
9	Bagian Perekonomian	6	4	10
10	Bagian Tata Pemerintahan	11	4	15
11	DPB Bagian Organisasi	32	12	44
Sekretariat Lainnya				
1	Sekretariat Dewan Perwakilan Rakyat	37	18	55
2	Sekretariat Majelis Pendidikan Daerah	8	8	16
3	Sekretariat Majelis Adat Aceh	4	4	8
4	Sekretariat Baitul Mal	8	8	16
5	Sekretariat Majelis Permusyawaratan Ulama	10	7	17
6	Komisi Independent Pemilihan	5	2	7
Badan				
1	Badan Kepegawaian dan Pengembangan Sumber Daya Manusia	17	28	45
2	Badan Pemberdayaan Masyarakat dan Gampong	10	14	24
3	Badan Penggulangan Bencana Daerah	19	10	29
4	Badan Kesatuan Bangsa dan Politik	15	8	23
5	Badan Pengelola Keuangan Daerah	47	40	87
6	Badan Perencanaan Pembangunan Daerah	32	28	60
7	Inspektorat	36	27	63
8	Badan Narkotika Nasional	3	2	5

GOVERNMENT

Lanjutan Tabel/*Continued Table 2.3.4*

No	Badan/Dinas/Kantor/ Agency/Service/Office	Jenis Kelamin/ Gender		Jumlah/ Total
		Laki-laki/ Male	Perempuan/ Female	
(1)	(2)	(3)	(4)	(5)
Dinas				
1	Dinas Penanaman Modal, Pelayanan Terpadu Satu Pintu dan Tenaga Kerja	21	27	48
2	Dinas Pemuda, Olahraga, dan Pariwisata	13	9	22
3	Dinas Lingkungan Hidup	21	11	32
4	Dinas Komunikasi, Informatika dan Persandian	10	6	16
5	Dinas Pemberdayaan Perempuan, Perlindungan Anak, Pengendalian Penduduk dan Keluarga Berencana	9	16	25
6	Dinas Kelautan, Perikanan, Pertanian dan Pangan	35	39	74
7	Dinas Kependudukan dan Pencatatan Sipil	7	20	27
8	Dinas Pekerjaan Umum dan Perumahan Rakyat	54	17	71
9	Dinas Perhubungan	25	13	38
10	Dinas Perindustrian, Perdagangan, Koperasi dan Usaha Kecil Menengah	14	18	32
11	Dinas Sosial	15	12	27
12	Dinas Syariat Islam dan Pendidikan Dayah	15	8	23
13	Dinas Kesehatan	36	55	91
14	Dinas Perpustakaan dan Kearsipan	6	13	19
15	Dinas Pendidikan dan Kebudayaan	38	62	100
16	Satuan Polisi Pamong Praja dan Wilayahul Hisbah	42	6	48
17	UPT Sanggar Kegiatan Belajar	8	3	11

Lanjutan Tabel/*Continued Table 2.3.4*

No	Badan/Dinas/Kantor/ Agency/Service/Office	Jenis Kelamin/ Gender		Jumlah/ Total
		Laki-laki/ Male	Perempuan/ Female	
(1)	(2)	(3)	(4)	(5)
Kantor Camat				
1	Kecamatan Banda Sakti	17	9	26
2	Kecamatan Blang Mangat	17	4	21
3	Kecamatan Muara Dua	16	11	27
4	Kecamatan Muara Satu	8	12	20
Puskesmas				
1	Puskesmas Banda Sakti	29	144	173
2	Puskesmas Blang Cut	12	34	46
3	Puskesmas Blang Mangat	15	61	76
4	Puskesmas Mon Geudong	20	118	138
5	Puskesmas Muara Dua	21	149	170
6	Puskesmas Muara Satu	13	93	106
Sekolah				
1	Taman Kanak - Kanak (TK)	0	41	41
2	SD / MIN / MIS / SLB	131	564	695
3	SMP / MTsN / MTsS	98	360	458
4	SMA / SMK / MAN / MAS	-	-	-
Jumlah/Total				

Sumber/Source: Badan Kepegawaian dan Pengembangan Sumber Daya Manusia Kota Lhokseumawe/ BKPSDM of Lhokseumawe

<https://lhokseumawekota.bps.go.id>

3

**KEPENDUDUKAN DAN
KETENAGAKERJAAN**

***POPULATION AND
EMPLOYMENT***

<https://hokseuma.aktatana.go.id>

3. Kependudukan dan Ketenagakerjaan

Population and Employment

Jumlah Penduduk Kota Lhokseumawe, 2018

203.284 Jiwa

Sex Ratio



101.290
Jiwa



101.994
Jiwa




99.30

Terdapat 99 Laki-laki
dibandingkan 100
Perempuan



Kepadatan Penduduk 1.123 Jiwa/Km²

Rata-Rata Penduduk per Rumah Tangga adalah 4 Orang



<https://lhokseumawekota.bps.go.id>

PENJELASAN TEKNIS

1. Sumber utama data kependudukan adalah sensus penduduk yang dilaksanakan setiap sepuluh tahun sekali. Sensus penduduk telah dilaksanakan sebanyak enam kali sejak Indonesia merdeka, yaitu tahun 1961, 1971, 1980, 1990, 2000, dan 2010.

Di dalam sensus penduduk, pencacahan dilakukan terhadap seluruh penduduk yang berdomisili di wilayah teritorial Indonesia termasuk warga negara asing kecuali anggota korps diplomatik negara sahabat beserta keluarganya.

Metode pengumpulan data dalam sensus dilakukan dengan wawancara antara petugas sensus dengan responden dan juga melalui *e-census*. Pencatatan penduduk menggunakan konsep usual residence, yaitu konsep di mana penduduk biasa bertempat tinggal. Bagi penduduk yang bertempat tinggal tetap dicacah di mana mereka biasa tinggal, sedangkan untuk penduduk yang tidak bertempat tinggal tetap dicacah di tempat di mana mereka ditemukan petugas sensus pada malam 'Hari Sensus'. Termasuk penduduk yang tidak bertempat tinggal tetap adalah

TECHNICAL NOTES

1. *The main source of demographic data is population census, which is conducted every ten years. Population Census has been conducted six times since Indonesia's independence: 1961, 1971, 1980, 1990, 2000, and 2010.*

The population census enumerates all residents who domicile in the entire territory of Indonesia including foreign citizens except the diplomatic corps members and their families.

The method of data collection in a population census involves interviewing respondents and conducting e-census. Enumeration of the population uses the concept of "usual residence", which is the concept of "places where people usually live". De jure was applied to the permanent residents, while de facto was applied to non-permanent residents. The permanent residents were enumerated in place where they normally live, the non-permanent residents were enumerated where they were found by the enumerators, on the night of 'Census Date'. The non permanent residents include homeless people, ship crew, boat people, remote

POPULATION AND EMPLOYMENT

tuna wisma, awak kapal berbendera Indonesia, penghuni perahu/rumah apung, masyarakat terpencil/terasing, dan pengungsi. Bagi mereka yang mempunyai tempat tinggal tetap dan sedang bepergian ke luar wilayah lebih dari enam bulan, tidak dicacah di tempat tinggalnya, tetapi dicacah di tempat tujuannya. Untuk tahun yang tidak dilaksanakan sensus penduduk, data kependudukan diperoleh dari hasil proyeksi penduduk. Proyeksi penduduk merupakan suatu perhitungan ilmiah yang didasarkan pada asumsi dari komponen-komponen perubahan penduduk, yaitu kelahiran, kematian, dan migrasi. Proyeksi penduduk Indonesia 2010–2035 menggunakan data dasar penduduk hasil SP2010.

2. **Penduduk Indonesia** adalah semua orang yang berdomisili di wilayah teritorial Indonesia selama 6 bulan atau lebih dan atau mereka yang berdomisili kurang dari 6 bulan tetapi bertujuan menetap.
3. **Laju pertumbuhan penduduk** adalah angka yang menunjukkan persentase penambahan penduduk dalam jangka waktu tertentu.

area community, and internally displaced persons. Those who had permanent residence and had been travelling away from their home for six months or more were not enumerated in their permanent place, but in the place where they were during the census.

For the periods where the population census is not conducted, population projection is done to estimate population during those years. The population projection is an estimate based on the demographic components, such as birth, death, and migration. Indonesia's 2010–2035 population projection used the 2010 Population Census as the base population.

2. **The population of Indonesia** are all residents of the entire territory of Indonesia who have stayed for six months or longer, and those who intended to stay more than six months even though their length of stay is less than six months.
3. **The growth rate of population** is the number that show percentage of population growth within a specified period.

4. **Kepadatan penduduk** adalah rasio banyaknya penduduk per kilometer persegi.
5. **Rasio jenis kelamin** adalah perbandingan antara penduduk laki-laki dan penduduk perempuan pada suatu wilayah dan waktu tertentu. Biasanya dinyatakan dengan banyaknya penduduk laki-laki untuk 100 penduduk perempuan.
6. **Distribusi penduduk** adalah pola persebaran penduduk di suatu wilayah, baik berdasarkan batas-batas geografis maupun berdasarkan batas-batas administrasi pemerintahan.
7. **Komposisi penduduk** adalah pola persebaran penduduk menurut karakteristiknya, contoh: penduduk menurut kelompok umur, penduduk menurut jenis kelamin
8. **Rumah tangga** adalah seseorang atau sekelompok orang yang mendiami sebagian atau seluruh bangunan fisik/sensus dan biasanya tinggal bersama serta pengelolaan makan dari satu dapur. Yang dimaksud makan dari satu dapur adalah jika pengurusan kebutuhan sehari-harinya dikelola bersama-sama menjadi satu.
4. **Population density** is ratio of population per square kilometer.
5. **Sex ratio** is the ratio of males population to females population in a given area and time, usually expressed as the number of males for every 100 females.
6. **Population distribution** is the pattern of population distribution in an area, either by geographic boundaries or by government administrative boundaries.
7. **Population composition** is the pattern of population distribution by its characteristics, example: population by age group, population by sex
8. **Household** is an individual or group of people living in a physical/census building unit or part of it and usually commit on a common provision for food and other essentials of living. Common provision for food means one organising daily needs for all of household members.

POPULATION AND EMPLOYMENT

9. **Anggota rumah tangga** adalah semua orang yang biasanya bertempat tinggal di suatu rumah tangga, baik yang berada di rumah pada waktu pencacahan maupun yang sementara tidak ada.
 10. **Rata-rata anggota rumah tangga** adalah angka yang menunjukkan rata-rata jumlah anggota rumah tangga per rumah tangga.
 11. Istilah migrasi seumur hidup disebut bila provinsi tempat tinggal seseorang pada saat pencacahan berbeda dengan provinsi tempat lahirnya.
 12. Istilah migrasi risen disebut bila provinsi tempat tinggal seseorang pada saat pencacahan berbeda dengan provinsi tempat tinggalnya 5 tahun yang lalu.
 13. **Penduduk usia kerja** adalah penduduk yang berumur 15 tahun ke atas.
 14. **Angkatan kerja** adalah penduduk usia kerja (15 tahun ke atas) yang bekerja, punya pekerjaan namun sementara tidak bekerja, dan pengangguran.
9. **Household member** are those who usually lives in a household regardless of their location at the time of enumeration.
 10. **Average household size** is the average number of household members per household.
 11. *Lifetime migration terminology if someone's province of residence at the time of enumeration was different from his/her province of birthplace.*
 12. *Recent migration terminology if someone's province of residence at the time of enumeration was different from his/her province of residence 5 years ago.*
 13. **Working age population** is persons of 15 years and over.
 14. **Labor force or economically active** are persons of 15 years and over, who in the previous week were working, temporarily absent from work but having jobs, and

unemployment.

- | | |
|----------------------------------------------------------------------------------------------------------------------------------------------------------------------------------------------------------------------------------------------------------------------------------------------------------------------------------------------|-------------------------------------------------------------------------------------------------------------------------------------------------------------------------------------------------------------------------------------------------------------|
| <p>15. Bekerja adalah kegiatan ekonomi yang dilakukan oleh seseorang dengan maksud memperoleh atau membantu memperoleh pendapatan atau keuntungan dan lamanya bekerja paling sedikit 1 jam secara terus menerus dalam seminggu yang lalu (termasuk pekerja keluarga tanpa upah yang membantu dalam suatu usaha/kegiatan ekonomi).</p> | <p>15. Working is economic activity conducted by a person and intended to earn income by doing work or helping to do work at least one hour continuously during the reference week (including unpaid family worker/s for any economic activity).</p> |
| <p>16. Jumlah jam kerja seluruhnya adalah jumlah jam kerja yang digunakan untuk bekerja (tidak termasuk jam kerja istirahat resmi dan jam kerja yang digunakan untuk hal-hal di luar pekerjaan).</p> | <p>16. Total working hours is the total hours spent by an employee to perform all jobs (excluding the time used for other activities which are not classified as work).</p> |
| <p>17. Lapangan usaha adalah bidang kegiatan dari pekerjaan/tempat bekerja di mana seseorang bekerja. Klasifikasi lapangan usaha mengikuti Klasifikasi Baku Lapangan Usaha Indonesia (KBLI) dalam 1 digit.</p> | <p>17. Industry is field of a person's activity or establishment. The classification of industries follows the Indonesia Standard Industrial Classification (KBLI) in one digit.</p> |
| <p>18. Status pekerjaan adalah kedudukan seseorang dalam unit usaha/kegiatan dalam melakukan pekerjaan.</p> | <p>18. Employment status is the status of a person at his place of work or establishment where he was employed.</p> |
| <p>19. Berusaha sendiri tanpa dibantu orang lain adalah bekerja atau</p> | <p>19. Own-account worker is a person who works at his own risk without</p> |

POPULATION AND EMPLOYMENT

berusaha dengan menanggung risiko secara ekonomis, yaitu dengan tidak kembalinya ongkos produksi yang telah dikeluarkan dalam rangka usahanya tersebut, serta tidak menggunakan pekerja dibayar maupun pekerja tak dibayar, termasuk yang sifat pekerjaannya memerlukan teknologi atau keahlian khusus.

assisted by paid per mount worker or unpaid worker include technical job or skill job.

20. **Berusaha dibantu buruh tidak tetap/buruh tidak dibayar** adalah bekerja atau berusaha atas risiko sendiri, dan menggunakan buruh/pekerja tak dibayar dan atau buruh/pekerja tidak tetap.

20. ***Employer assisted by temporary workers/unpaid worker*** is a person who works at his own risk and assisted by temporary worker/unpaid worker.

21. **Berusaha dibantu buruh tetap/buruh dibayar** adalah berusaha atas risiko sendiri dan mempekerjakan paling sedikit satu orang buruh/pekerja tetap yang dibayar.

21. ***Employer assisted by permanent workers/paid workers*** is a person who does his business at her/his own risk at least one assisted by paid permanent worker.

22. **Buruh/karyawan/pegawai** adalah seseorang yang bekerja pada orang lain atau instansi/kantor/perusahaan secara tetap dengan menerima upah/gaji baik berupa uang maupun barang. Buruh yang tidak mempunyai majikan tetap, tidak digolongkan sebagai buruh/karyawan, tetapi sebagai

22. ***Employee*** is a person who work permanently for other people or institution/office/ company and gains some money/cash or goods as wage/salary. Labor who have no permanent employer is not categorized as a laborer/worker/employee but casual worker. A laborers in general is considered to have a permanent

pekerja bebas. Seseorang dianggap memiliki majikan tetap jika memiliki 1 (satu) majikan (orang/rumah tangga) yang sama dalam sebulan terakhir, khusus pada sektor bangunan batasannya tiga bulan. Apabila majikannya instansi/lembaga, boleh lebih dari satu.

23. **Pekerja bebas** adalah seseorang yang bekerja pada orang lain/majikan/institusi yang tidak tetap (lebih dari 1 majikan dalam sebulan terakhir) di usaha pertanian baik berupa usaha rumah tangga maupun bukan usaha rumah tangga, ataupun di nonpertanian atas dasar balas jasa dengan menerima upah atau imbalan baik berupa uang maupun barang, dan baik dengan sistem pembayaran harian maupun borongan

24. **Pekerja tak dibayar** adalah seseorang yang bekerja membantu usaha untuk memperoleh penghasilan/keuntungan yang dilakukan oleh salah seorang anggota rumah tangga atau bukan anggota rumah tangga tanpa mendapat upah/gaji baik berupa uang maupun barang.

employer if he has the same employer during the past month, particularly for building construction sector is 3 months. If the employer is an institution, more than 1 (one) employer is allowed.

23. **Casual employee** is a person who does not work permanently for other people/employer/ institution (more than 1 employer during the last 1 month) in agricultural sector, either home industry or not home industry, or in non-agricultural sector based on remuneration paid with money or goods, and based on daily or contact payment system.

24. **Unpaid worker** is a person who intended to work without pa,y either with money or good, in an establishment run by other members of the family, relative or neighbour.

POPULATION AND EMPLOYMENT

3.1 KEPENDUDUKAN/POPULATION

Tabel 3.1.1 Jumlah Gampong, Jumlah Penduduk dan Rasio Jenis Kelamin Menurut Kecamatan 2018
Number of Villages, Population and Sex Ratio by Sub District 2018

Kecamatan/Subdistrict	Gampong/ Village	Penduduk/ Population			Rasio Jenis Kelamin/ Sex Ratio	
		L/M	P/F	L + P/ M + F		
(1)	(2)	(3)	(4)	(5)	(6)	
1	Blang Mangat	22	14 333	14 401	28 734	100
2	Muara Dua	17	28 303	28 847	57 150	98
3	Muara Satu	11	16 827	16 980	33 807	99
4	Banda Sakti	18	41 827	41 766	83 593	100
Jumlah/ Total	2018	68	101 290	101 994	203 284	99
	2017	68	99 282	99 698	198 980	100
	2016	68	97 299	97 887	195 186	99
	2015	68	95 271	96 136	191 407	99
	2014	68	93 403	94 052	187 455	99

Sumber/Source : Badan Pusat Statistik Kota Lhokseumawe/BPS-Statistics of Lhokseumawe Municipality

Ket :

L/M : Laki-Laki/Male

P/F : Perempuan/Female

*Angka Revisi/ Revised Number

Tabel 3.1.2 Jumlah Penduduk, Luas Wilayah dan Kepadatan Penduduk Menurut Kecamatan 2018
Number of Population, Area and Density by Sub District 2018

Kecamatan/Subdistrict		Penduduk/ Population	Luas Wilayah/ Area (Km ²)	Kepadatan/ Density
(1)		(2)	(3)	(4)
1	Blang Mangat	28 734	56.12	512
2	Muara Dua	57 150	57.80	989
3	Muara Satu	33 807	55.90	605
4	Banda Sakti	83 593	11,24	7 437
2018		203 284	181.06	1 123
Jumlah/ Total		2017	198 980	181.06
		2016	195 186	181.06
		2015	191 407	181.06
		2014	187 455	181.06

Sumber/Source : Badan Pusat Statistik Kota Lhokseumawe/BPS-Statistics of Lhokseumawe Municipality

POPULATION AND EMPLOYMENT

Tabel 3.1.3 Jumlah Penduduk, Rumah Tangga dan Rata-rata Penduduk Per Rumah Tangga Menurut Kecamatan 2018
Number of Population, Households and Average Population Per-Household by Subdistrict 2018

Kecamatan/Subdistrict		Penduduk/ Population	Rumah Tangga/ Household	Rata-rata Penduduk Per Rumah Tangga/ Population Average Per- Household	
(1)		(2)	(3)	(4)	
1	Blang Mangat	28 734	6 511	4	
2	Muara Dua	57 150	12 668	5	
3	Muara Satu	33 807	7 661	4	
4	Banda Sakti	83 593	19 158	4	
		2018	203 284	45 998	4
Jumlah/ Total		2017	198 980	45 019	4
		2016	195 186	44 165	4
		2015	191 407	43 309	4
		2014	183 232	40 726	4

Sumber/Source : Badan Pusat Statistik Kota Lhokseumawe/BPS-Statistics of Lhokseumawe Municipality

Tabel 3.1.4 Jumlah Penduduk Menurut Kecamatan Selama Kurun Waktu 2013 - 2018
Table **Number of Population by Sub District During 2012 - 2018**

Kecamatan/ Subdistrict	2013	2014	2015	2016	2017	2018
(1)	(2)	(3)	(4)	(5)	(6)	(7)
1 Blang Mangat	23 236	25 122	26 000	26 870	27 758	28 734
2 Muara Dua	47 601	50 576	52 184	53 766	55 375	57 150
3 Muara Satu	33 492	32 917	33 162	33 363	33 551	33 807
4 Banda Sakti	78 903	78 840	80 061	81 187	82 296	83 593
Jumlah/ Total	183 232	187 455	191 407	195 186	198 980	203 284

Sumber/Source : Badan Pusat Statistik Kota Lhokseumawe/BPS-Statistics of Lhokseumawe Municipality

POPULATION AND EMPLOYMENT

Tabel 3.1.5 Laju Pertumbuhan Penduduk Per Kecamatan 2018
Table Population Growth by Sub District 2018

Kecamatan/ Sub District	Penduduk Tahun/ Population Year		Pertumbuhan/ Growth (%)
	2017	2018	
(1)	(2)	(3)	(4)
1 Blang Mangat	27 758	28 734	3.52
2 Muara Dua	55 375	57 150	3.21
3 Muara Satu	33 551	33 807	0.76
4 Banda Sakti	82 296	83 593	1.58
Jumlah/ Total	198 980	203 284	2.16

Sumber/Source : Badan Pusat Statistik Kota Lhokseumawe/BPS-Statistics of Lhokseumawe Municipality

Tabel 3.1.6 Jumlah Penduduk Menurut Kelompok Umur 2018
Table Number of Populations by Age Group 2018

<i>Kelompok Umur/ Age Group</i>	<i>Laki-laki/ Male</i>	<i>Perempuan/ Female</i>	<i>Jumlah/ Total</i>
(1)	(2)	(3)	(4)
0-4	10 992	10 636	21 628
5-9	11 084	10 513	21 597
10-14	10 269	9 714	19 983
15-19	9 342	9 195	18 537
20-24	8 937	9 014	17 951
25-29	8 845	9 454	18 299
30-34	8 460	8 972	17 432
35-39	7 068	8 203	15 271
40-44	6 687	7 168	13 855
45-49	6 173	6 123	12 296
50-54	5 039	4 587	9 626
55-59	3 677	3 070	6 747
60-64	2 217	2 049	4 266
65-69	1 250	1 357	2 607
70-74	719	929	1 648
75+	531	1 010	1 541
Jumlah/ Total	101 290	101 994	203 284

Sumber/Source : Badan Pusat Statistik Kota Lhokseumawe/BPS-Statistics of Lhokseumawe Municipality

POPULATION AND EMPLOYMENT

Tabel 3.1.7 Banyaknya Kelahiran Per Bulan 2018
Table Number of Birth per Month 2018

Bulan/ Month	Kecamatan/ Sub District				Jumlah/ Total
	Blang Mangat	Muara Dua	Muara Satu	Banda Sakti	
(1)	(2)	(3)	(4)	(5)	(6)
Januari/ January	17	35	27	42	121
Februari/ February	54	111	71	151	387
Maret/ March	70	108	72	148	398
April/ April	62	107	63	129	361
Mei/ May	40	89	55	122	306
Juni/ June	34	58	41	95	228
Juli/ July	97	152	106	221	576
Agustus/ August	65	80	59	145	349
September/ September	99	131	113	163	506
Oktober/ October	71	124	101	169	465
November/ November	62	100	73	120	355
Desember/ December	72	89	82	152	395
Jumlah/ Total	743	1 184	836	1 657	4 447

Sumber/Source : Dinas Kependudukan dan Pencatatan Sipil Lhokseumawe/Resident and Civil Registration Office of Lhokseumawe

Tabel 3.1.8 Jumlah Penduduk Pendatang Per Bulan 2018
Table Number of Moved In Resident per Month 2018

Bulan/ Month	Kecamatan/ Sub District				Jumlah/ Total
	Blang Mangat	Muara Dua	Muara Satu	Banda Sakti	
(1)	(2)	(3)	(4)	(5)	(6)
Januari/ January	22	40	30	91	183
Februari/ February	21	47	37	75	180
Maret/ March	24	49	39	96	208
April/ April	38	52	32	86	208
Mei/ May	14	55	35	64	168
Juni/ June	16	16	14	40	86
Juli/ July	28	53	41	99	221
Agustus/ August	19	48	38	83	188
September/ September	19	38	38	91	186
Oktober/ October	27	44	45	110	226
November/ November	22	32	32	78	164
Desember/ December	19	44	24	71	158
Jumlah/Total	269	518	405	984	2 176

Sumber/Source : Dinas Kependudukan dan Pencatatan Sipil Lhokseumawe/Resident and Civil Registration Office of Lhokseumawe

POPULATION AND EMPLOYMENT

Tabel 3.1.9 Jumlah Penduduk Pindah Per Bulan 2018
Table Number of Moved Out Resident per Month 2018

Bulan/ Month	Kecamatan/ Sub District				Jumlah/ Total
	Blang Mangat	Muara Dua	Muara Satu	Banda Sakti	
(1)	(2)	(3)	(4)	(5)	(6)
Januari/ January	31	61	53	118	263
Februari/ February	21	48	33	90	192
Maret/ March	33	47	42	98	220
April/ April	23	51	38	87	199
Mei/ May	19	48	29	69	165
Juni/ June	16	30	25	55	126
Juli/ July	24	64	56	140	284
Agustus/ August	15	47	31	83	176
September/ September	17	51	40	117	225
Oktober/ October	26	68	50	111	255
November/ November	22	42	35	96	195
Desember/ December	25	45	37	94	201
Jumlah/ Total	272	602	469	1 158	2 501

Sumber/Source : Dinas Kependudukan dan Pencatatan Sipil Lhokseumawe/Resident and Civil Registration Office of Lhokseumawe

Tabel 3.1.10 Jumlah Warga Negara Asing Dengan Izin Tinggal Terbatas Dalam Wilayah Hukum Kantor Imigrasi Lhokseumawe 2018
Table Number of Foreign Citizens with Limited Stay Permit in Immigration Office of Lhokseumawe Jurisdiction 2018

Bulan/ Month	Kebangsaan/Nationality					
	Jepang	Amerika	Thailand	Malaysia	Norwegia	India
(1)	(2)	(3)	(4)	(5)	(6)	(7)
Januari/January	-	-	-	-	-	-
Februari/February	-	1	-	4	-	-
Maret/March	-	-	-	4	-	-
April/April	-	-	-	3	-	-
Mei/May	-	-	1	2	-	-
Juni/June	-	-	-	2	-	-
Juli/July	-	-	-	1	1	-
Agustus/August	-	-	-	5	-	1
September/Septembr	-	-	-	1	-	-
Oktober/October	2	-	-	4	1	-
November/November	-	-	-	6	-	-
Desember/December	-	-	-	2	-	-
Jumlah/ Total	2	1	1	34	2	1

POPULATION AND EMPLOYMENT

Lanjutan Tabel/ *Continued Table 3.1.10*

Bulan/ Month	Kebangsaan/Nationality				Jumlah/ Total
	Yaman	Pakistan	Finlandia	Swedia	
(1)	(8)	(9)	(10)	(11)	(12)
Januari/January	-	-	-	-	0
Februari/February	-	-	-	-	5
Maret/March	1	-	-	-	5
April/April	-	1	-	-	4
Mei/May	-	-	-	-	3
Juni/June	-	-	-	-	2
Juli/July	1	-	-	-	3
Agustus/August	-	-	3	-	9
September/September	-	-	-	-	1
Oktober/October	-	-	2	1	10
November/November	-	-	1	-	7
Desember/December	-	-	-	-	2
Jumlah/Total	2	1	6	1	51

Sumber/Source : Kantor Imigrasi Lhokseumawe/Immigration Office of Lhokseumawe

Tabel 3.1.11 Rekapitulasi Cetak Kartu Keluarga Per Bulan 2018
Table Number of Family Registers Issued per Month 2018

Bulan/ Month	Kecamatan/ Sub District				Jumlah/ Total
	Blang Mangat	Muara Dua	Muara Satu	Banda Sakti	
(1)	(2)	(3)	(4)	(5)	(6)
Januari/ January	185	347	267	655	1 454
Februari/ February	161	414	241	601	1 417
Maret/ March	183	394	263	587	1 427
April/ April	190	355	254	592	1 391
Mei/ May	146	343	244	525	1 258
Juni/ June	107	189	137	281	714
Juli/ July	247	454	327	793	1 821
Agustus/ August	136	298	249	528	1 211
September/ September	164	340	248	618	1 370
Oktober/ October	238	428	359	695	1 720
November/ November	141	292	247	525	1 205
Desember/ December	152	280	218	535	1 185
Jumlah/Total	2 050	4 134	3 054	6 935	16 173

Sumber/Source : Dinas Kependudukan dan Pencatatan Sipil Lhokseumawe/ Resident and Civil Registration Office of Lhokseumawe

POPULATION AND EMPLOYMENT

Tabel 3.1.12 Rekapitulasi Cetak KTP Nasional Per Bulan 2018
Table Number of National Identity Card Issued per Month 2018

Bulan/ Month	Kecamatan/ Sub District				Jumlah/ Total
	Blang Mangat	Muara Dua	Muara Satu	Banda Sakti	
(1)	(2)	(3)	(4)	(5)	(6)
Januari/ January	267	603	368	981	2 219
Februari/ February	334	743	492	1 089	2 658
Maret/ March	353	860	598	1 168	2 979
April/ April	333	686	464	1 089	2 572
Mei/ May	219	484	395	744	1 842
Juni/ June	163	309	256	495	1 223
Juli/ July	375	644	522	1 142	2 683
Agustus/ August	193	460	361	788	1 802
September/ September	216	457	369	897	1 939
Oktober/ October	310	605	530	1 067	2 512
November/ November	137	293	260	492	1 182
Desember/ December	22	64	68	183	337
Jumlah/ Total	2 922	6 208	4 683	10 135	23 948

Sumber/Source : Dinas Kependudukan dan Pencatatan Sipil Lhokseumawe/ Resident and Civil Registration Office of Lhokseumawe

Tabel 3.1.13 Realisasi Penerbitan Akte Per Bulan 2018
Table Number of Certificate Issued per Month 2018

Bulan/ Month	Akte/ Certificate				Jumlah/ Total
	Kelahiran/ Birth	Kematian/ Death	Perkawinan/ Marriage	Perceraian/ Divorce	
(1)	(2)	(3)	(4)	(5)	(6)
Januari/ January	484	56	-	-	540
Februari/ February	387	45	-	-	432
Maret/ March	398	42	-	-	440
April/ April	361	61	-	-	422
Mei/ May	306	51	-	-	357
Juni/ June	228	19	-	-	247
Juli/ July	576	52	-	-	628
Agustus/ August	349	29	-	-	378
September/September	506	46	-	-	552
Oktober/ October	465	61	-	-	526
November/ November	355	46	1	-	402
Desember/ December	395	52	-	-	447
Jumlah/Total	4 810	560	1	-	5 371

Sumber/Source : Dinas Kependudukan dan Pencatatan Sipil Lhokseumawe/ Resident and Civil Registration Office of Lhokseumawe

POPULATION AND EMPLOYMENT

Tabel 3.1.14 Realisasi Penerbitan Akte Kelahiran Per Bulan 2018
Table Birth Certificate Issued per Month 2018

Bulan/ Month	Kecamatan/ Sub District				Jumlah/ Total
	Blang Mangat	Muara Dua	Muara Satu	Banda Sakti	
(1)	(2)	(3)	(4)	(5)	(6)
Januari/ January	67	134	99	184	484
Februari/ February	54	111	71	151	387
Maret/ March	70	108	72	148	398
April/ April	62	107	63	129	361
Mei/ May	40	89	55	122	306
Juni/ June	34	58	41	95	228
Juli/ July	97	152	106	221	576
Agustus/ August	65	80	59	145	349
September/ September	99	131	113	163	506
Oktober/ October	71	124	101	169	465
November/ November	62	100	73	120	355
Desember/ December	72	89	82	152	395
Jumlah/Total	793	1 283	935	1 799	4 810

Sumber/Source : Dinas Kependudukan dan Pencatatan Sipil Lhokseumawe/ Resident and Civil Registration Office of Lhokseumawe

Tabel 3.1.15 Realisasi Penerbitan Akte Kematian Per Bulan 2018
Table Death Certificate Issued per Month 2018

Bulan/ Month	Kecamatan/ Sub District				Jumlah/ Total
	Blang Mangat	Muara Dua	Muara Satu	Banda Sakti	
(1)	(2)	(3)	(4)	(5)	(6)
Januari/ January	12	15	13	16	56
Februari/ February	8	12	5	20	45
Maret/ March	1	13	6	22	42
April/ April	6	11	6	38	61
Mei/ May	4	18	7	22	51
Juni/ June	0	2	3	14	19
Juli/ July	11	13	4	24	52
Agustus/ August	2	5	4	18	29
September/ September	4	11	9	22	46
Oktober/ October	7	17	7	30	61
November/ November	5	10	3	28	46
Desember/ December	5	9	9	29	52
Jumlah/ Total	65	136	76	283	560

Sumber/Source : Dinas Kependudukan dan Pencatatan Sipil Lhokseumawe/ Resident and Civil Registration Office of Lhokseumawe

POPULATION AND EMPLOYMENT

Tabel 3.1.16 Realisasi Penerbitan Akte Perkawinan Per Bulan 2018
Table Marriage Certificate Issued per Month 2018

Bulan/ Month	Kecamatan/ Sub District				Jumlah/ Total
	Blang Mangat	Muara Dua	Muara Satu	Banda Sakti	
(1)	(2)	(3)	(4)	(5)	(6)
Januari/ January	-	-	-	-	-
Februari/ February	-	-	-	-	-
Maret/ March	-	-	-	-	-
April/ April	-	-	-	-	-
Mei/ May	-	-	-	-	-
Juni/ June	-	-	-	-	-
Juli/ July	-	-	-	-	-
Agustus/ August	-	-	-	-	-
September/ September	-	-	-	-	-
Oktober/ October	-	-	-	-	-
November/ November	-	-	-	1	1
Desember/ December	-	-	-	-	-
Jumlah/Total	0	0	0	1	1

Sumber/Source : Dinas Kependudukan dan Pencatatan Sipil Lhokseumawe/ Resident and Civil Registration Office of Lhokseumawe

Tabel 3.1.17 Jumlah Pengeluaran Paspor RI Dalam Wilayah Hukum Kantor Imigrasi Lhokseumawe 2018
Table *Number of Indonesian Passport Issued in Immigration Office of Lhokseumawe Jurisdiction 2018*

Bulan/ Month	Jenis Kelamin/ Gender		
	Laki-Laki/ Male	Perempuan/ Female	Jumlah/ Total
(1)	(2)	(3)	(4)
Januari/ January	1 071	902	1 973
Februari/ February	992	777	1 769
Maret/ March	973	891	1 864
April/ April	807	568	1 375
Mei/ May	631	391	1 022
Juni/ June	459	285	744
Juli/ July	1 037	639	1 676
Agustus/ August	526	446	972
September/ September	691	507	1 198
Oktober/ October	755	543	1 298
November/ November	713	541	1 254
Desember/ December	807	639	1 446
Jumlah/ Total	9 462	7 129	16 591

Sumber/Source : Kantor Imigrasi Lhokseumawe/Immigration Office of Lhokseumawe

POPULATION AND EMPLOYMENT

3.2 KETENAGAKERJAAN/*EMPLOYMENT*

Tabel 3.2.1 **Perkiraan Jumlah Angkatan Kerja Menurut Jenis Kegiatan Selama Kurun Waktu 2014 – 2018**
Table **Guessing Number of Labor Force by Type of Activity During 2014 - 2018**

Tahun/ Year	Angkatan Kerja/ <i>Labor Force</i>		
	Bekerja/ Working	Pengangguran/ Unemployment	Jumlah/ Total
(1)	(2)	(3)	(4)
2014	67 388	8 526	75 914
2015	67 857	11 122	78 979
2016	-	-	-
2017	77 021	9 046	86 067
2018	70 852	10 144	80 996

Sumber/Source: Badan Pusat Statistik Kota Lhokseumawe/ *BPS-Statistics of Lhokseumawe Municipality*

Tabel 3.2.2 Tingkat Partisipasi Angkatan Kerja (TPAK) dan Tingkat Pengangguran Terbuka (TPT) Selama 2014 – 2018
Table Labor Force Participation Rate (LPFR) and Open Unemployment Rate (OUR) During 2014 - 2018

Tahun/ Year	TPAK/ LPFR	TPT/ OUR
(1)	(2)	(3)
2014	59.10	11.23
2015	59.38	13.06
2016	-	-
2017	62.60	10.51
2018	57.61	12.52

Sumber/Source: Badan Pusat Statistik Kota Lhokseumawe/ BPS-Statistics of Lhokseumawe Municipality

4 **SOSIAL**
SOCIAL

<https://hokseumawabeta.bps.go.id>

4. SOSIAL / SOCIAL

SARANA IBADAH



52 Unit



1 Unit



1 Unit

Jumlah Sekolah Menurut Jenjang Pendidikan

78 Unit



SD/MI

48 Unit



SMP/MTsN

32 Unit



SMA/MAN

KEMISKINAN



11, 81%



23.880 Jiwa

<https://lhokseumawekota.bps.go.id>

PENJELASAN TEKNIS

1. **Tidak/belum pernah sekolah** adalah mereka yang tidak pernah atau belum pernah terdaftar dan tidak pernah atau belum pernah aktif mengikuti pendidikan di suatu jenjang pendidikan formal. Termasuk juga yang tamat/belum tamat taman kanak-kanak tetapi tidak melanjutkan ke sekolah dasar.
2. **Masih bersekolah** adalah mereka yang terdaftar dan aktif mengikuti pendidikan formal dan nonformal (Paket A, B, atau C), baik pendidikan dasar, menengah maupun pendidikan tinggi. Bagi mahasiswa yang sedang cuti dianggap masih bersekolah.
3. **Tidak bersekolah lagi** adalah mereka yang pernah terdaftar dan aktif mengikuti pendidikan di suatu jenjang pendidikan formal dan nonformal (Paket A, B, atau C), tetapi pada saat pencacahan tidak lagi terdaftar dan tidak aktif mengikuti pendidikan.
4. **Tamat sekolah** adalah menyelesaikan pelajaran yang ditandai dengan lulus ujian akhir pada kelas atau tingkat terakhir suatu jenjang pendidikan di sekolah

TECHNICAL NOTES

1. **Not/never attending school** is someone who has never attended or never been registered in a formal education, such as primary, secondary, and tertiary education. Those who just completed kindergarten are considered as never attended school.
2. **Attending school** is someone who is currently attending primary, secondary, or tertiary education, including package A, package B, or package C. College student who postpones his/her study is considered as attending school.
3. **Not attending school anymore** is someone who had enrolled and participated in formal and non-formal education in the past including package A, package B, or package C, but currently does not attend school.
4. **Completed particular level of education** is someone who has completed particular level of education in private or public school and accepting graduation

SOCIAL

negeri maupun swasta dengan mendapatkan tanda tamat belajar/ijazah. Seseorang yang belum mengikuti pelajaran pada kelas tertinggi tetapi telah mengikuti ujian akhir dan lulus dianggap tamat sekolah.

5. **Dapat membaca dan menulis** artinya dapat membaca dan menulis kata-kata/kalimat sederhana dengan suatu aksara tertentu.

6. **Jalur Pendidikan di Indonesia** terdiri atas 1) pendidikan formal, 2) pendidikan nonformal, dan 3) pendidikan informal yang ketiganya dapat saling melengkapi dan memperkaya (Undang-Undang No. 20 Tahun 2013 tentang Sistem Pendidikan Nasional).

7. **Jenjang Pendidikan Formal** terdiri atas pendidikan dasar, pendidikan menengah, dan pendidikan tinggi. Jenis pendidikan yang diajarkan mencakup pendidikan umum, kejuruan, akademik, profesi, vokasi, keagamaan, dan khusus.

a. Pendidikan Dasar berbentuk Sekolah Dasar (SD) dan Madrasah Ibtidaiyah (MI) atau bentuk lain yang sederajat serta Sekolah Menengah Pertama

certificate. Someone who has never attended the highest grade but passed the final exam is considered as completed particular level of education.

5. **Able to read and write** is the ability to read and write at least a simple sentence in any letter of alphabets.

6. **The Education System in Indonesia** consists of 1) a formal education, 2) non-formal education, and 3) informal education that all three can be complementary and enriching (Law No. 20 Year 2013 about The National Education System).

7. **The Formal Education Level** consists of primary education, secondary education, and high education. The kind of education that taught consists of general education, vocational, academic, professional, religious, and specific education.

a. The Primary Education consists of Elementary School and Islamic Elementary School or other equivalent forms and

- (SMP) dan Madrasah Tsanawiyah (MTs), atau bentuk lain yang sederajat.
- b. Pendidikan Menengah berbentuk Sekolah Menengah Atas (SMA), Madrasah Aliyah (MA), Sekolah Menengah Kejuruan (SMK), dan Madrasah Aliyah Kejuruan (MAK), atau bentuk lain yang sederajat.
- c. Pendidikan Tinggi merupakan jenjang pendidikan setelah pendidikan menengah yang mencakup program pendidikan diploma, sarjana, magister, spesialis, dan doktor yang diselenggarakan oleh perguruan tinggi. Perguruan tinggi dapat berbentuk akademi, politeknik, sekolah tinggi, institut, atau universitas.
8. **Rumah Sakit** adalah tempat pemeriksaan dan perawatan kesehatan, biasanya berada di bawah pengawasan dokter/tenaga medis, yang melayani penderita yang sakit untuk berobat rawat jalan atau rawat inap.
9. **Rumah Sakit Bersalin** adalah rumah sakit khusus untuk persalinan, dilengkapi pelayanan spesialis pemeriksaan kehamilan, persalinan, rawat inap dan rawat jalan ibu dan *Junior High School and MTs, or other equivalent forms.*
- b. *The Secondary Education consists of the senior high school, MA, Vocational School, and Vocational Madrasah Aliyah, or other equivalent forms.*
- c. *The High Education consists of the education level after the secondary education that consists of diplomas, bachelor, master, specialist, and doctoral degrees that are held by the college. The colleges can be academy, polytechnic, high school, institute, or university.*
8. **Hospital** is a place for health check, usually controlled/supervised by doctors/medical personnel to serve the ill patients to get outpatient or inpatient treatment services.
9. **Maternity Hospital** is a specialized hospital for childbirth, has specialist inspection service to pregnancy, childbirth, hospitalization and outpatient for

anak yang berada di bawah pengawasan dokter spesialis kandungan.

10. **Rumah Bersalin** adalah sarana pelayanan kesehatan dengan izin sebagai rumah bersalin, dilengkapi pelayanan pemeriksaan kehamilan, persalinan serta pemeriksaan ibu dan anak yang berada di bawah pengawasan bidan senior.

11. **Poliklinik** adalah sarana kesehatan yang dipakai untuk pelayanan berobat jalan, biasanya berada di bawah pengawasan dokter/tenaga medis.

12. **Puskesmas (Pusat Kesehatan Masyarakat)** adalah unit pelaksana teknis dinas kesehatan kabupaten/kota yang mempunyai fungsi utama sebagai penyelenggara pelayanan kesehatan tingkat pertama. Wilayah kerja puskesmas maksimal adalah satu kecamatan dan untuk dapat menjangkau wilayah kerjanya, puskesmas mempunyai jaringan pelayanan yang meliputi unit Puskesmas Pembantu (Pustu), unit Puskesmas Keliling (Puskel), dan unit bidan desa/komunitas (Peraturan Menteri Kesehatan RI No. 75 Tahun 2014 Tentang Pusat Kesehatan Masyarakat).

mothers and children that is under the supervision of an obstetrician.

10. **Maternity House** is health care facility with a license as a maternity house, equipped with prenatal care, childbirth and examination of mothers and children which is under the supervision of a senior midwife.

11. **Polyclinic** is a health facility in which to get outpatient services, usually under the control of doctor/medical personnel.

12. **Public Health Center** is technical implementation unit of regency health department that have the primary function as a first-level health care providers. The working area standard of public health center is one district and to reach their working areas, public health centers have a service network covering subsidiary of public health center, mobile public health center units, and midwife units (Regulation of the Minister of Health of Indonesia Number 75 Year 2014 about Public Health Center).

13. **Pharmacy** is a specific place that is

13. **Apotek** adalah suatu tempat tertentu yang digunakan untuk melakukan pekerjaan kefarmasian, dan penyaluran/penjualan obat atau bahan farmasi dan perbekalan kesehatan lainnya kepada masyarakat yang dikelola oleh tenaga apoteker (Peraturan Menteri Kesehatan RI No. 1332 Tahun 2002 Tentang Perubahan Atas Peraturan Menteri Kesehatan RI No. 922/MENKES/PER/X/1993 Tentang Ketentuan dan Tata Cara Pemberian Izin Apotek).
- used for pharmaceutical jobs, and distribution/sale of drugs/pharmaceuticals and other medical supplies to people that are administered by trained pharmacist (Regulation of the Minister of Health of Indonesia Number 1332 Year 2002 about the Changes of Regulation of the Minister of Health of Indonesia Number 922/MENKES/PER/X/1993 about Pro-vision and Procedures for Administration of Licensed Pharmacies).*
14. **Imunisasi** adalah memasukkan kuman atau racun penyakit tertentu yang sudah dilemahkan (vaksin) ke dalam tubuh dengan cara disuntik atau diminum (diteteskan dalam mulut) dengan maksud agar terjadi kekebalan tubuh terhadap penyakit tersebut.
- 14. **Immunization** is putting enervated microbe of a certain disease into human body by injection or drinking (dropping into mouth) to make the body immune to that disease.*
15. **Keluhan kesehatan** adalah keadaan seseorang yang mengalami gangguan kesehatan atau kejiwaan, baik karena penyakit akut, penyakit kronis, kecelakaan, kriminal, atau hal lain.
- 15. **Health complaint** is a condition where a person has health or mental problems because of acute illness, chronically illness, accident, crimes, or others.*
16. **Mengobati sendiri** adalah upaya oleh anggota rumah tangga/keluarga dengan melakukan
- 16. **Self treatment** is an effort of household members/family to have a health treatment by themselves without visiting health facilities or*

pengobatan sendiri tanpa datang ke tempat fasilitas kesehatan atau memanggil dokter/petugas kesehatan ke rumahnya (misal minum obat modern, jamu, kerokan, kompres, kop, pijat) agar sembuh atau menjadi lebih ringan keluhan kesehatannya.

17. **Angka penemuan kasus tuberkulosis** adalah jumlah kasus baru tuberkulosis (TB) dan kasus TB yang didiagnosis kambuh yang diobati dalam program penanggulangan TB nasional dan dilaporkan kepada WHO, dibagi dengan perkiraan WHO terhadap jumlah kasus insiden tuberkulosis pada tahun yang sama, dinyatakan sebagai persentase.

18. **Angka keberhasilan pengobatan tuberkulosis smear positive/Basil Tahan Asam (BTA) positif** adalah proporsi (dinyatakan sebagai persentase) kasus TB BTA positif yang terdaftar di bawah program pengendalian TB nasional pada tahun tertentu yang dinyatakan berhasil menyelesaikan pengobatan. Dengan atau tanpa bukti bakteriologi keberhasilan (“sembuh” dan “menyelesaikan pengobatan” masing-masing).

a doctor/health personnel (for instance, by taking modern medicine, herb medicine, chief with a coin, compress, cupping suction, massage) in order to recover from illness or reduce the health complaint.

17. **The case detection rate for all forms of tuberculosis** is the number of new and relapse tuberculosis cases diagnosed and treated in national tuberculosis control programmes and notified to WHO, divided by WHO's estimate of the number of incident tuberculosis cases for the same year, expressed as a percentage.

18. **The treatment success rate for new pulmonary smear-positive tuberculosis cases** is the proportion (expressed as a percentage) of new smear-positive tuberculosis cases registered under a national tuberculosis control programme in a given year that successfully completed treatment. With or without bacteriological evidence of success (“cured” and “treatment completed” respectively).

19. **Kasus kumulatif AIDS** adalah kumulatif kasus AIDS sampai dengan referensi waktu tertentu.
20. **BCG (Bacillus Calmette Guerin)** merupakan vaksinasi untuk mencegah penyakit TBC, diberikan pada bayi baru lahir atau anak, dengan suntikan pada kulit pangkal lengan atas. Bekas suntikan kemudian akan membentuk tonjolan kecil jaringan parut pada kulit lengan atas. Suntikan BCG diberikan kepada anak sebanyak 1 kali.
21. **DPT (Difteri, Pertusis, Tetanus)** merupakan vaksin untuk mencegah penyakit Difteri, Pertusis, dan Tetanus yang diberikan pada bayi berumur 3 bulan ke atas, dengan suntikan pada paha, diulang 1 bulan dan 2 bulan kemudian, sehingga suntikan imunisasi DPT lengkap pada balita berjumlah 3 kali (kadang-kadang selang waktu antar suntikan bisa lebih dari 1 bulan).
22. **Luas lantai** adalah luas lantai yang ditempati dan digunakan untuk keperluan sehari-hari (sebatas atap).
23. **Air leding** adalah sumber air yang
19. *Cummulative AIDS case is cummulative AIDS cases with referrence to a particular time.*
20. *BCG (Bacillus Calmette Guerin) is a vaccine to prevent TBC disease, given to newborns or children, by injection at the base of the skin of the upper arm. Injection site will form little bumps of scar tissue in the skin of the upper arm. BCG injections given to children 1 times.*
21. *DPT (Diphtheria, Pertussis, Tetanus) is a vaccine to prevent the diphtheria, pertussis, and tetanus disease, given to infants aged 3 months and above, with a shot in the thigh, repeated one month and two months later, so that the complete DPT immunization shots at toddler totaling 3 times (sometimes the time interval between injections can be more than 1 month).*
22. *Floor area is the total area which is occupied and utilized daily.*
23. *Pipe water is a water source that*

SOCIAL

berasal dari air yang telah melalui proses penjernihan dan penyehatan sebelum dialirkan kepada konsumen melalui instalasi berupa saluran air. Sumber air ini biasanya diusahakan oleh PAM/PDAM/BPAM. Termasuk dalam hal ini air leding yang didapat secara eceran.

comes from water that has been through a process of purification and sanitation before distribute to consumers through an instalation of water lines. This water source is usually distributed by PAM/PDAM/BPAM. This include a pipe water that sold at retail.

24. **Sumur terlindung** adalah air yang berasal dari dalam tanah yang digali dan lingkaran sumur tersebut dilindungi oleh tembok paling sedikit 0,8 meter di atas tanah dan 3 meter ke bawah tanah, serta ada lantai semen sejauh 1 meter dari lingkaran sumur.

24. **Protected wells** is water that comes from the soil were excavated and the circumference of the well was protected by walls at least 0.8 meters above ground and 3 meters underground, and cement floor as far as 1 meter from the well circumference.

25. **Status penguasaan bangunan tempat tinggal milik sendiri** adalah jika tempat tinggal tersebut pada waktu pencacahan betul-betul sudah milik kepala rumah tangga atau salah seorang anggota rumah tangga. Rumah yang dibeli secara angsuran melalui kredit bank atau rumah dengan status sewa beli dianggap rumah milik sendiri.

25. **Own ownership property status** is a status of dwelling occupied belongs to the head of household or one of the household member. Houses bought through bank credit or houses with leasing status were also categorized as an own property.

26. **Peristiwa tindak pidana yang dilaporkan** ialah setiap peristiwa yang diterima kepolisian dari laporan masyarakat, atau peristiwa dimana pelakunya tertangkap tangan oleh kepolisian.

26. **Reported crime incidence** includes all criminal cases reported and received by police office, and all crimes caught by police.

27. **Jumlah tindak pidana** menggambarkan jumlah kasus tindak pidana yang terjadi pada kurun waktu tertentu.

27. *Crime total* refers to the number of criminal cases occurring during a given period.

28. **Resiko penduduk terjadi tindak pidana per 100.000 penduduk**

$$= \frac{\text{Jumlah tindak pidana tahun } t}{\text{Jumlah penduduk tahun } t} \times 100.000$$

Resiko penduduk terjadi tindak pidana per 100.000 penduduk mengindikasikan peluang penduduk berisiko terkena tindak pidana. Biasanya dinyatakan dalam setiap 100.000 penduduk.

28. *Crime rate*

$$= \frac{\text{Number of criminal cases year } t}{\text{Total population year } t} \times 100.000$$

Crime rate indicates the probability of population exposed to risk of crime, expressed in every 100,000 people.

29. **Selang waktu terjadi tindak pidana tahun t**

$$= \frac{365 \times 24 \times 60 \times 60}{\text{Jumlah tindak pidana tahun } t} \times (\text{detik})$$

Selang waktu terjadi tindak pidana tahun t mengindikasikan selang waktu terjadinya satu tindak kejahatan dengan kejahatan yang lain.

29. *Crime clock*

$$= \frac{365 \times 24 \times 60 \times 60}{\text{Number of criminal cases year } t} \times (\text{second})$$

Crime clock indicates the time interval of occurrence between one crime to another crime.

30. **Persentase penyelesaian tindak pidana**

$$= \frac{\text{Jumlah tindak pidana yang diselesaikan}}{\text{Jumlah peristiwa tindak pidana yang dilaporkan}} \times 100\%$$

30. *Crime clearance rate*

$$= \frac{\text{Number of cleared criminal cases}}{\text{Number of reported criminal cases}} \times 100\%$$

Persentase penyelesaian peristiwa tindak pidana menyatakan persentase penyelesaian tindak pidana oleh polisi. Suatu tindak pidana dinyatakan sebagai kasus yang selesai di tingkat kepolisian, apabila:

1. berkas perkaranya sudah siap untuk diserahkan atau telah diserahkan kepada kejaksaan;
 2. dalam hal delik aduan, pengaduannya dicabut dalam tenggang waktu yang telah ditentukan menurut undang-undang;
 3. telah diselesaikan oleh kepolisian berdasarkan azas *plichmatigheid* (kewajiban berdasarkan kewenangan hukum);
 4. kasus yang dimaksud tidak termasuk kompetensi kepolisian
 5. tersangka meninggal dunia;
 6. kasus kadaluwarsa.
31. **Bencana Alam** adalah peristiwa atau serangkaian peristiwa yang mengancam dan mengganggu kehidupan/penghidupan masyarakat yang disebabkan oleh faktor alam antara lain berupa gempa bumi, tsunami, gunung meletus, banjir, kekeringan, angin topan, dan tanah longsor sehingga mengakibatkan

Crime clearance rate refers to percentage of crime clearance by police. A criminal case is categorized as a cleared case by police, if:

1. *All documents are ready to submit or already submitted to justice court;*
2. *In the case of attense that warrants complaint, the complaint was withdraw within a given period state in the law;*
3. *The case was cleared by police based on the principle of plichmatigheid (obligation on the basis of law outhority);*
4. *The case was not the responsibility of police office;*
5. *The suspect died;*
6. *The case was out of date.*

31. **Natural Disaster** is an event or series of events that threaten and disrupt the lives and livelihoods caused by natural factors such as: *earthquake, tsunami, volcanic eruption, flood, flash flood, drought, typhoon/cyclone, and landslide so it can lead to result in loss of material and non-material.*

kerugian materi maupun non-materi.

32. **Korban meninggal** adalah orang yang dilaporkan tewas atau meninggal dunia akibat bencana.

33. **Korban hilang** adalah orang yang dilaporkan hilang atau tidak ditemukan atau tidak diketahui keberadaannya setelah terjadi bencana.

34. **Korban luka/sakit** adalah orang yang mengalami luka-luka atau sakit, dalam keadaan luka ringan, luka sedang maupun luka parah/berat, baik yang berobat jalan maupun rawat inap.

35. **Rusak Berat** adalah kriteria kerusakan yang mengakibatkan bangunan roboh atau sebagian besar komponen struktur rusak.

36. **Rusak sedang** adalah kriteria kerusakan yang mengakibatkan sebagian kecil komponen struktur rusak, dan komponen penunjang rusak namun bangunan masih tetap berdiri.

37. Rusak ringan adalah kriteria kerusakan yang mengakibatkan sebagian komponen struktur retak (struktur masih bisa digunakan) dan

32. **Fatality** is a person reported killed or death in the wake of a disaster.

33. **Missing person** is a person reported missing or who cannot be located or who cannot be accounted for in the wake of a disaster.

34. **Casualty** is a person suffering injury or illness, in a state of light injury, moderate injury, or heavy injury, which is undergoing treatment as either an outpatient or inpatient.

35. **Severely damaged** is the criteria of damage that resulted most buildings collapsed or damaged its structural components.

36. **Damaged** is the criteria of damage that resulted defective fraction of structural components and supporting components damaged, but the building still stands.

37. **Lightly damaged** is the criteria of damage that resulted partially cracked structural components, but the structure still can be used and the building still stands.

bangunan masih tetap berdiri.

38. Untuk mengukur kemiskinan, BPS menggunakan konsep kemampuan memenuhi kebutuhan dasar (*basic needs approach*). Dengan pendekatan ini, kemiskinan dipandang sebagai ketidakmampuan dari sisi ekonomi untuk memenuhi kebutuhan dasar makanan dan bukan makanan yang diukur dari sisi pengeluaran. Metode yang digunakan adalah menghitung Garis Kemiskinan (GK), yang terdiri dari dua komponen yaitu Garis Kemiskinan Makanan (GKM) dan Garis Kemiskinan Non-Makanan (GKNM). Penghitungan Garis Kemiskinan dilakukan secara terpisah untuk daerah perkotaan dan perdesaan.

39. **Penduduk miskin** adalah penduduk yang memiliki rata-rata pengeluaran per kapita per bulan di bawah Garis Kemiskinan.

40. **Garis Kemiskinan Makanan (GKM)** merupakan nilai pengeluaran kebutuhan minimum makanan yang disetarakan dengan 2.100 kkalori per kapita per hari. Garis Kemiskinan Non-Makanan (GKNM) adalah kebutuhan minimum untuk perumahan, sandang, pendidikan,

38. *To measure poverty, BPS-Statistics Indonesia has used the concept of basic needs approach. Therefore, poverty is viewed as economic inability to fulfill food and non-food basic needs which are measured by consumption/expenditure. The method used is calculating poverty line, which consists of two components that are Food Poverty Line (FPL) and Non-Food Poverty Line (NFPL). The poverty line was calculated separately for urban and rural areas.*

39. *A person whose expenditure per capita per month is below the poverty line is considered to be poor.*

40. *The Food Poverty Line refers to the daily minimum requirement of 2,100 kcal per capita per day. The Non-Food Poverty Line refers to the minimum requirement for household necessities for clothing, education, health, and other basic individual needs.*

kesehatan, dan kebutuhan dasar lainnya.

41. Ukuran Kemiskinan

- a. **Head Count Index** (HCI- P_0) adalah persentase penduduk miskin yang berada di bawah Garis Kemiskinan (GK).
- b. **Indeks Kedalaman Kemiskinan** (*Poverty Gap Index*- P_1) merupakan ukuran rata-rata kesenjangan pengeluaran masing-masing penduduk miskin terhadap garis kemiskinan. Semakin tinggi nilai indeks, semakin jauh rata-rata pengeluaran penduduk dari garis kemiskinan.
- c. **Indeks Keparahan Kemiskinan** (*Poverty Severity Index*- P_2) memberikan gambaran mengenai penyebaran pengeluaran di antara penduduk miskin. Semakin tinggi nilai indeks, semakin tinggi ketimpangan pengeluaran di antara penduduk miskin.

Foster-Greer-Thorbecke (1984) merumuskan suatu ukuran yang digunakan untuk mengukur tingkat kemiskinan sebagai berikut:

$$P_a = \frac{1}{n} \sum_{i=1}^q \left[\frac{z - y_i}{z} \right]^a$$

41. Poverty Measures

a. **Head Count Index** (HCI- P_0) simply measures the percentage of the population that is counted as poor, often denoted by P_0 .

b. **Poverty Gap Index- P_1** measures the extent to which individuals fall below the poverty line (the poverty gaps) as a proportion of the poverty line. Higher value of the index shows that the gap between average expenditure of the poor and the poverty line is wider.

c. **Poverty Severity Index- P_2** describes inequality among the poor. This is simply a weighted sum of poverty gaps (as a proportion of the poverty line), where the weights are the proportionate poverty gaps themselves. Hence, by squaring the poverty gap index, the measure implicitly puts more weight on observations that fall well below the poverty line. Higher value of the index shows that inequality among the poor is higher.

Foster-Greer-Thorbecke (1984) developed poverty measures that may be written as:

dimana:

$a=0, 1, 2$

z =Garis kemiskinan

y_i =Rata-rata pengeluaran perkapita sebulan penduduk yang berada di bawah garis kemiskinan ($i=1,2,\dots,q$), $y_i < z$

q =Banyaknya penduduk yang berada di bawah garis kemiskinan

n =Jumlah penduduk

$$P_a = \frac{1}{n} \sum_{i=1}^q \left[\frac{z - y_i}{z} \right]^a$$

where:

$a=0, 1, 2$

z =the poverty line

y_i =Average expenditure per capita per month of the poor ($i=1,2,\dots,q$), $y_i < z$

q =the number of poor

n =the total population

Jika $a=0$, diperoleh *Head Count Index* (P0), jika $a=1$ diperoleh indeks kedalaman kemiskinan (*Poverty Gap Index*-P1) dan jika $a=2$ disebut indeks keparahan kemiskinan (*Poverty Severity Index*-P2).

if $a=0$ is obtained *Head Count Index* (P_0), if $a=1$ is obtained *Poverty Gap Index*- P_1 , and if $a=2$ is obtained *Poverty Severity Index*- P_2 .

42. **Indeks Pembangunan Manusia** (IPM) menjelaskan bagaimana penduduk dapat mengakses hasil pembangunan dalam memperoleh pendapatan, kesehatan, pendidikan dan sebagainya. IPM diperkenalkan oleh UNDP pada tahun 1990 dan dipublikasikan secara berkala dalam laporan tahunan Human Development Report (HDR). IPM dibentuk oleh 3 (tiga) dimensi dasar: Umur panjang dan hidup sehat; pengetahuan; dan standar hidup layak.

42. **The Human Development Index** (HDI) explains how people can access development results in obtaining income, health, education and so forth. HDI was introduced by United Nations Development Programme (UNDP) in 1990 and published periodically in the annual report of the Human Development Report. HDI was formed by three basic dimensions: a long and healthy life; knowledge; and a decent standard of living.

4.1 PENDIDIKAN/EDUCATION

Tabel 4.1.1 Jumlah Sekolah Dasar Negeri dan Swasta 2018
Table Number of Elementary Schools 2018

Kecamatan/ Sub District	SD/ Elementary Schools		Jumlah/ Total
	Negeri/ Public	Swasta/ Private	
(1)	(2)	(3)	(4)
Blang Mangat	13	1	14
Muara Dua	15	3	18
Muara Satu	8	0	8
Banda Sakti	22	7	29
Jumlah/Total	58	11	69

Sumber/Source: Dinas Pendidikan dan Kebudayaan Kota Lhokseumawe/Education and Culture Office of Lhokseumawe

Tabel 4.1.2 Jumlah Siswa Sekolah Dasar Negeri 2018
Table Number of Public Elementary School Students 2018

Kecamatan/ Sub District	Siswa/Students		Jumlah/ Total
	Laki-laki/ Male	Perempuan/ Female	
(1)	(2)	(3)	(4)
Blang Mangat	1 333	1 258	2 591
Muara Dua	1 669	1 571	3 240
Muara Satu	1 451	1 380	2 831
Banda Sakti	4 064	3 780	7 844
Jumlah/ Total	8 517	7 989	16 506

Sumber/Source: Dinas Pendidikan dan Kebudayaan Kota Lhokseumawe/Education and Culture Office of Lhokseumawe

Tabel 4.1.3 Jumlah Siswa Sekolah Dasar Swasta 2018
Table Number of Privat Elementary School Students 2018

Kecamatan/ Sub District	Siswa/Students		Jumlah/ Total
	Laki-laki/ Male	Perempuan/ Female	
(1)	(2)	(3)	(4)
Blang Mangat	18	11	29
Muara Dua	287	209	496
Muara Satu	0	0	0
Banda Sakti	591	504	1 095
Jumlah/ Total	896	724	1 620

Sumber/Source: Dinas Pendidikan dan Kebudayaan Kota Lhokseumawe/Education and Culture Office of Lhokseumawe

Tabel 4.1.4 Jumlah Guru Sekolah Dasar Negeri Menurut Status Kepegawaian dan Jenis Kelamin 2018
Number of Public Elementary School Teachers by Employment Status and Sex 2018

Kecamatan/ Sub District	Tetap/ Permanent		Tidak Tetap/ Honorary		Bantu Pusat/ State Auxiliary Teacher		Bantu Daerah/ District Auxiliary Teacher	
	L/M	P/F	L/M	P/F	L/M	P/F	L/M	P/F
(1)	(2)	(3)	(4)	(5)	(6)	(7)	(8)	(9)
Blang Mangat	20	81	4	9	0	0	19	82
Muara Dua	19	106	3	20	0	0	15	86
Muara Satu	18	83	4	23	0	0	13	53
Banda Sakti	32	216	4	38	0	0	16	132
Jumlah/ Total	89	486	15	90	0	0	63	353

Sumber/Source: Dinas Pendidikan dan Kebudayaan Kota Lhokseumawe/Education and Culture Office of Lhokseumawe

Tabel 4.1.5 Jumlah Guru Sekolah Dasar Swasta Menurut Status Kepegawaian dan Jenis Kelamin 2018
Number of Private Elementary School Teachers by Employment Status and Sex 2018

Kecamatan/ Sub District	Tetap/ Permanent		Tidak Tetap/ Honorary		Bantu Pusat/ State Auxiliary Teacher		Bantu Daerah/ District Auxiliary Teacher	
	L/M	P/F	L/M	P/F	L/M	P/F	L/M	P/F
(1)	(2)	(3)	(4)	(5)	(6)	(7)	(8)	(9)
Blang Mangat	0	0	0	1	0	0	0	0
Muara Dua	5	24	1	6	0	0	0	2
Muara Satu	0	0	0	0	0	0	0	0
Banda Sakti	12	76	1	3	0	0	2	3
Jumlah/Total	17	100	2	10	0	0	2	5

Sumber/Source: Dinas Pendidikan dan Kebudayaan Kota Lhokseumawe/Education and Culture Office of Lhokseumawe

Tabel 4.1.6 Jumlah Kelas dan Rombongan Belajar Sekolah Dasar Negeri 2018
Table *Number of Classrooms and Study Groups in Public Elementary School 2018*

Kecamatan/ Sub District	Ruang Kelas/ Classrooms		Rombongan Belajar/ Study Groups
	Milik Sekolah/ School's Classroom	Bukan Milik Sekolah/ Others Property	
(1)	(2)	(3)	(4)
Blang Mangat	119	0	105
Muara Dua	150	0	146
Muara Satu	111	0	114
Banda Sakti	262	0	320
Jumlah/ Total	642	0	685

Sumber/Source: Dinas Pendidikan dan Kebudayaan Kota Lhokseumawe/Education and Culture Office of Lhokseumawe

Tabel 4.1.7 Jumlah Kelas dan Rombongan Belajar Sekolah Dasar Swasta 2018
Table *Number of Classrooms and Study Groups in Private Elementary School 2018*

Kecamatan/ Sub District	Ruang Kelas/ Classrooms		Rombongan Belajar/ Study Groups
	Milik Sekolah/ School's Classroom	Bukan Milik Sekolah/ Others Property	
(1)	(2)	(3)	(4)
Blang Mangat	0	0	0
Muara Dua	21	0	24
Muara Satu	0	0	0
Banda Sakti	27	0	41
Jumlah/ Total	48	0	65

Sumber/Source: Dinas Pendidikan dan Kebudayaan Kota Lhokseumawe/Education and Culture Office of Lhokseumawe

Tabel 4.1.8 Jumlah Lulusan Sekolah Dasar Negeri 2018
Table Number of Public Elementary School Graduates 2018

Kecamatan/ Sub District	Lulusan/ Graduates		Jumlah/ Total
	Laki-laki/ Male	Perempuan/ Female	
(1)	(2)	(3)	(4)
Blang Mangat	201	193	394
Muara Dua	223	261	484
Muara Satu	264	225	489
Banda Sakti	679	626	1 305
Jumlah/Total	1 367	1 305	2 672

Sumber/Source: Dinas Pendidikan dan Kebudayaan Kota Lhokseumawe/Education and Culture Office of Lhokseumawe

Tabel 4.1.9 Jumlah Lulusan Sekolah Dasar Swasta 2018
Table Number of Private Elementary School Graduates 2018

Kecamatan/ Sub District	Lulusan/ Graduates		Jumlah/ Total
	Laki-laki/ Male	Perempuan/ Female	
(1)	(2)	(3)	(4)
Blang Mangat	0	0	0
Muara Dua	43	17	60
Muara Satu	0	0	0
Banda Sakti	60	35	95
Jumlah/Total	103	52	155

Sumber/Source: Dinas Pendidikan dan Kebudayaan Kota Lhokseumawe/Education and Culture Office of Lhokseumawe

Tabel 4.1.10 Banyaknya Siswa Sekolah Dasar Negeri yang Putus Sekolah dan Tidak Lulus UAN 2018
Number of Dropped Out and Ungraduated Students at Public Elementary School 2018

Kecamatan/ Sub District	Siswa Drop Out/ Dropped Out Student		Tidak Lulus/ Ungraduated	
	L/M	P/F	L/M	P/F
(1)	(2)	(3)	(4)	(5)
Blang Mangat	1	0	0	0
Muara Dua	0	0	0	0
Muara Satu	7	0	0	0
Banda Sakti	6	0	0	0
Jumlah/Total	14	0	0	0

Sumber/Source: Dinas Pendidikan dan Kebudayaan Kota Lhokseumawe/Education and Culture Office of Lhokseumawe

Tabel 4.1.11 Banyaknya Siswa Sekolah Dasar Swasta yang Putus Sekolah dan Tidak Lulus UAN 2018
Number of Dropped Out and Ungraduated Students at Private Elementary School 2018

Kecamatan/ Sub District	Siswa Drop Out/ Dropped Out Student		Tidak Lulus/ Ungraduated	
	L/M	P/F	L/M	P/F
(1)	(2)	(3)	(4)	(5)
Blang Mangat	0	1	0	0
Muara Dua	0	0	0	0
Muara Satu	7	0	0	0
Banda Sakti	6	0	0	0
Jumlah/Total	13	1	0	0

Sumber/Source: Dinas Pendidikan dan Kebudayaan Kota Lhokseumawe/Education and Culture Office of Lhokseumawe

Tabel 4.1.12 Jumlah SMP Negeri dan Swasta 2018
Table Number of Junior High Schools 2018

Kecamatan/ Sub District	SMP/ Junior High Schools		Jumlah/ Total
	Negeri/ Public	Swasta/ Private	
(1)	(2)	(3)	(4)
Blang Mangat	4	2	6
Muara Dua	3	2	5
Muara Satu	4	2	6
Banda Sakti	7	4	11
Jumlah/Total	18	10	28

Sumber/Source: Dinas Pendidikan dan Kebudayaan Kota Lhokseumawe/Education and Culture Office of Lhokseumawe

Tabel 4.1.13 Jumlah Siswa SMP Negeri 2018
Table Number of Public Junior High School Students 2018

Kecamatan/ Sub District	Siswa/Students		Jumlah/ Total
	Laki-laki/ Male	Perempuan/ Female	
(1)	(2)	(3)	(4)
Blang Mangat	580	540	1 120
Muara Dua	500	533	1 033
Muara Satu	607	597	1 204
Banda Sakti	1 676	1 715	3 391
Jumlah/ Total	3 363	3 385	6 748

Sumber/Source: Dinas Pendidikan dan Kebudayaan Kota Lhokseumawe/Education and Culture Office of Lhokseumawe

Tabel 4.1.14 Jumlah Siswa SMP Swasta 2018
Table Number of Private Junior High School Students 2018

Kecamatan/ Sub District	Siswa/Students		Jumlah/ Total
	Laki-laki/ Male	Perempuan/ Female	
(1)	(2)	(3)	(4)
Blang Mangat	52	56	108
Muara Dua	135	152	287
Muara Satu	58	57	115
Banda Sakti	193	170	363
Jumlah/ Total	438	435	873

Sumber/Source: Dinas Pendidikan dan Kebudayaan Kota Lhokseumawe/Education and Culture Office of Lhokseumawe

Tabel 4.1.15 Jumlah Guru SMP Negeri Menurut Status Kepegawaian dan Jenis Kelamin 2018
Number of Public Junior High School Teachers by Employment Status and Sex 2018

Kecamatan/ Sub District	Tetap/ Permanent		Tidak Tetap/ Honorary		Bantu Pusat/ State Auxiliary Teacher		Bantu Daerah/ District Auxiliary Teacher	
	L/M	P/F	L/M	P/F	L/M	P/F	L/M	P/F
(1)	(2)	(3)	(4)	(5)	(6)	(7)	(8)	(9)
Blang Mangat	16	43	2	18	0	0	8	42
Muara Dua	12	59	0	7	0	0	11	45
Muara Satu	15	49	1	6	0	0	11	41
Banda Sakti	31	169	5	27	0	0	9	48
Jumlah/Total	74	320	8	58	0	0	39	176

Sumber/Source: Dinas Pendidikan dan Kebudayaan Kota Lhokseumawe/Education and Culture Office of Lhokseumawe

Tabel 4.1.16 Jumlah Guru SMP Swasta Menurut Status Kepegawaian dan Jenis Kelamin 2018
Table Number of Private Junior High School Teachers by Employment Status and Sex 2018

Kecamatan/ Sub District	Tetap/ Permanent		Tidak Tetap/ Honorary		Bantu Pusat/ State Auxiliary Teacher		Bantu Daerah/ District Auxiliary Teacher	
	L/M	P/F	L/M	P/F	L/M	P/F	L/M	P/F
(1)	(2)	(3)	(4)	(5)	(6)	(7)	(8)	(9)
Blang Mangat	0	0	0	5	0	0	0	0
Muara Dua	0	0	1	3	0	0	0	0
Muara Satu	0	2	0	0	0	0	0	8
Banda Sakti	0	5	2	12	0	0	4	7
Jumlah/ Total	0	7	0	20	0	0	4	15

Sumber/Source: Dinas Pendidikan dan Kebudayaan Kota Lhokseumawe/Education and Culture Office of Lhokseumawe

Tabel 4.1.17 Jumlah Kelas dan Rombongan Belajar SMP Negeri 2018
Table Number of Classrooms and Study Groups in Public Junior High School 2018

Kecamatan/ Sub District	Ruang Kelas/ Classrooms		Rombongan Belajar/ Study Groups
	Milik Sekolah/ School's Classroom	Bukan Milik Sekolah/ Others Property	
(1)	(2)	(3)	(4)
Blang Mangat	50	0	48
Muara Dua	51	0	41
Muara Satu	43	0	49
Banda Sakti	127	0	120
Jumlah/Total	271	0	258

Sumber/Source: Dinas Pendidikan dan Kebudayaan Kota Lhokseumawe/Education and Culture Office of Lhokseumawe

Tabel 4.1.18 Jumlah Kelas dan Rombongan Belajar SMP Swasta 2018
Table Number of Classrooms and Study Groups in Private Junior High School 2018

Kecamatan/ Sub District	Ruang Kelas/ Classrooms		Rombongan Belajar/ Study Groups
	Milik Sekolah/ School's Classroom	Bukan Milik Sekolah/ Others Property	
(1)	(2)	(3)	(4)
Blang Mangat	4	0	5
Muara Dua	6	0	9
Muara Satu	5	0	5
Banda Sakti	15	0	13
Jumlah/Total	30	0	32

Sumber/Source: Dinas Pendidikan dan Kebudayaan Kota Lhokseumawe/Education and Culture Office of Lhokseumawe

Tabel 4.1.19 Jumlah Lulusan SMP Negeri 2018
Table Number of Public Junior High School Graduates 2018

Kecamatan/ Sub District	Lulusan/ Graduates		Jumlah/ Total
	Laki-laki/ Male	Perempuan/ Female	
(1)	(2)	(3)	(4)
Blang Mangat	173	217	390
Muara Dua	216	174	390
Muara Satu	233	191	424
Banda Sakti	613	580	1 193
Jumlah/Total	1 235	1 162	2 397

Sumber/Source: Dinas Pendidikan dan Kebudayaan Kota Lhokseumawe/Education and Culture Office of Lhokseumawe

Tabel 4.1.20 Jumlah Lulusan SMP Swasta 2018
Table Number of Private Junior High School Graduates 2018

Kecamatan/ Sub District	Lulusan/ Graduates		Jumlah/ Total
	Laki-laki/ Male	Perempuan/ Female	
(1)	(2)	(3)	(4)
Blang Mangat	17	5	22
Muara Dua	0	0	0
Muara Satu	17	9	26
Banda Sakti	16	3	19
Jumlah/ Total	50	17	67

Sumber/Source: Dinas Pendidikan dan Kebudayaan Kota Lhokseumawe/Education and Culture Office of Lhokseumawe

Tabel 4.1.21 Banyaknya Siswa SMP Negeri yang Putus Sekolah dan Tidak Lulus UAN 2018
Table *Number of Dropped Out and Ungraduated Students at Public Junior High School 2018*

Kecamatan/ Sub District	Siswa Drop Out/ Dropped Out Student		Tidak Lulus/ Ungraduated	
	L/M	P/F	L/M	P/F
(1)	(2)	(3)	(4)	(5)
1 Blang Mangat	0	0	0	0
2 Muara Dua	2	0	0	0
3 Muara Satu	1	0	0	0
4 Banda Sakti	4	0	2	1
Jumlah/ Total	7	0	2	1

Sumber/Source: Dinas Pendidikan dan Kebudayaan Kota Lhokseumawe/Education and Culture Office of Lhokseumawe

Tabel 4.1.22 Banyaknya Siswa SMP Swasta yang Putus Sekolah dan Tidak Lulus UAN 2018
Table *Number of Dropped Out and Ungraduated Students at Private Junior High School 2018*

Kecamatan/ Sub District	Siswa Drop Out/ Dropped Out Student		Tidak Lulus/ Ungraduated	
	L/M	P/F	L/M	P/F
(1)	(2)	(3)	(4)	(5)
1 Blang Mangat	0	0	0	0
2 Muara Dua	0	0	0	0
3 Muara Satu	4	0	0	0
4 Banda Sakti	0	0	0	0
Jumlah/ Total	4	0	0	0

Sumber/Source: Dinas Pendidikan dan Kebudayaan Kota Lhokseumawe/Education and Culture Office of Lhokseumawe

Tabel 4.1.23 Jumlah SMA Negeri dan Swasta 2018
Table Number of Senior High Schools 2018

Kecamatan/ Sub District	SMA/ Senior High Schools		Jumlah/ Total
	Negeri/ Public	Swasta/ Private	
(1)	(2)	(3)	(4)
1 Blang Mangat	1	1	2
2 Muara Dua	2	2	4
3 Muara Satu	2	0	2
4 Banda Sakti	3	1	4
Jumlah/ Total	8	4	12

Sumber/Source: Pusat Pembinaan Mutu Guru (PPMG) Kota Lhokseumawe/ PPMG of Lhokseumawe

Tabel 4.1.24 Jumlah Siswa SMA Negeri 2018
Table Number of Public Senior High School Students 2018

Kecamatan/ Sub District	Siswa/Students		Jumlah/ Total
	Laki-laki/ Male	Perempuan/ Female	
(1)	(2)	(3)	(4)
1 Blang Mangat	185	214	399
2 Muara Dua	351	307	658
3 Muara Satu	278	383	661
4 Banda Sakti	792	887	1 679
Jumlah/ Total	1 606	1 791	3 397

Sumber/Source: Pusat Pembinaan Mutu Guru (PPMG) Kota Lhokseumawe/ PPMG of Lhokseumawe

Tabel 4.1.25 Jumlah Siswa SMA Swasta 2018
Table Number of Private Senior High School Students 2018

Kecamatan/ Sub District	Siswa/Students		Jumlah/ Total
	Laki-laki/ Male	Perempuan/ Female	
(1)	(2)	(3)	(4)
1 Blang Mangat	28	44	72
2 Muara Dua	151	170	321
3 Muara Satu	0	0	0
4 Banda Sakti	12	7	19
Jumlah/ Total	191	221	412

Sumber/Source: Pusat Pembinaan Mutu Guru (PPMG) Kota Lhokseumawe/ PPMG of Lhokseumawe

Tabel 4.1.26 Jumlah Guru SMA Negeri Menurut Status Kepegawaian dan Jenis Kelamin 2018
Number of Public Senior High School Teachers by Employment Status and Sex 2018

Kecamatan/ Sub District	Tetap/ Permanent		Tidak Tetap/ Honorary		Bantu Pusat/ State Auxiliary Teacher		Bantu Daerah/ District Auxiliary Teacher	
	L/M	P/F	L/M	P/F	L/M	P/F	L/M	P/F
(1)	(2)	(3)	(4)	(5)	(6)	(7)	(8)	(9)
1 Blang Mangat	10	28	0	0	0	0	0	0
2 Muara Dua	17	63	9	33	0	0	0	0
3 Muara Satu	24	42	2	12	0	0	0	0
4 Banda Sakti	52	116	9	30	0	0	0	0
Jumlah/ Total	103	249	20	75	0	0	0	0

Sumber/Source: Pusat Pembinaan Mutu Guru (PPMG) Kota Lhokseumawe/ PPMG of Lhokseumawe

Tabel 4.1.27 Jumlah Guru SMA Swasta Menurut Status Kepegawaian dan Jenis Kelamin 2018
Number of Private Senior High School Teachers by Employment Status and Sex 2018

Kecamatan/ Sub District	Tetap/ Permanent		Tidak Tetap/ Honorary		Bantu Pusat/ State Auxiliary Teacher		Bantu Daerah/ District Auxiliary Teacher	
	L/M	P/F	L/M	P/F	L/M	P/F	L/M	P/F
(1)	(2)	(3)	(4)	(5)	(6)	(7)	(8)	(9)
1 Blang Mangat	2	10	0	0	0	0	0	0
2 Muara Dua	5	11	4	19	0	0	0	0
3 Muara Satu	0	0	0	0	0	0	0	0
4 Banda Sakti	0	1	5	6	0	0	0	0
Jumlah/ Total	7	22	9	25	0	0	0	0

Sumber/Source: Pusat Pembinaan Mutu Guru (PPMG) Kota Lhokseumawe/ PPMG of Lhokseumawe

Tabel 4.1.28 Jumlah Kelas dan Rombongan Belajar SMA Negeri 2018
Table Number of Classrooms and Study Groups in Public Senior High School 2018

Kecamatan/ Sub District	Ruang Kelas/ Classrooms		Rombongan Belajar/ Study Groups
	Milik Sekolah/ School's Classroom	Bukan Milik Sekolah/ Others Property	
(1)	(2)	(3)	(4)
1 Blang Mangat	17	0	17
2 Muara Dua	34	0	25
3 Muara Satu	30	0	29
4 Banda Sakti	93	0	62
Jumlah/ Total	174	0	133

Sumber/Source: Pusat Pembinaan Mutu Guru (PPMG) Kota Lhokseumawe/ PPMG of Lhokseumawe

Tabel 4.1.29 Jumlah Kelas dan Rombongan Belajar SMA Swasta 2018
Table Number of Classrooms and Study Groups in Private Senior High School 2018

Kecamatan/ Sub District	Ruang Kelas/ Classrooms		Rombongan Belajar/ Study Groups
	Milik Sekolah/ School's Classroom	Bukan Milik Sekolah/ Others Property	
(1)	(2)	(3)	(4)
1 Blang Mangat	4	0	3
2 Muara Dua	13	0	13
3 Muara Satu	0	0	0
4 Banda Sakti	3	0	3
Jumlah/ Total	20	0	19

Sumber/Source: Pusat Pembinaan Mutu Guru (PPMG) Kota Lhokseumawe/ PPMG of Lhokseumawe

Tabel 4.1.30 Jumlah Lulusan SMA Negeri 2018
Table Number of Public Senior High School Graduates 2018

Kecamatan/ Sub District	Lulusan/ Graduates		Jumlah/ Total
	Laki-laki/ Male	Perempuan/ Female	
(1)	(2)	(3)	(4)
1 Blang Mangat	56	70	126
2 Muara Dua	131	127	258
3 Muara Satu	78	120	198
4 Banda Sakti	336	433	769
Jumlah/ Total	601	750	1 351

Sumber/Source: Pusat Pembinaan Mutu Guru (PPMG) Kota Lhokseumawe/ PPMG of Lhokseumawe

Tabel 4.1.31 Jumlah Lulusan SMA Swasta 2018
Table Number of Private Senior High School Graduates 2018

Kecamatan/ Sub District	Lulusan/ Graduates		Jumlah/ Total
	Laki-laki/ Male	Perempuan/ Female	
(1)	(2)	(3)	(4)
1 Blang Mangat	9	9	18
2 Muara Dua	51	42	93
3 Muara Satu	0	0	0
4 Banda Sakti	10	3	13
Jumlah/ Total	70	54	124

Sumber/Source: Pusat Pembinaan Mutu Guru (PPMG) Kota Lhokseumawe/ PPMG of Lhokseumawe

Tabel 4.1.32 Banyaknya Siswa SMA Negeri yang Putus Sekolah dan Tidak Lulus UAN 2018
Number of Dropped Out and Ungraduated Students at Public Senior High School 2018

Kecamatan/ Sub District	Siswa Drop Out/ Dropped Out Student		Tidak Lulus/ Ungraduated	
	L/M	P/F	L/M	P/F
(1)	(2)	(3)	(4)	(5)
1 Blang Mangat	0	0	0	1
2 Muara Dua	0	0	7	6
3 Muara Satu	0	0	1	0
4 Banda Sakti	0	0	1	0
Jumlah/ Total	0	0	9	7

Sumber/Source: Pusat Pembinaan Mutu Guru (PPMG) Kota Lhokseumawe/ PPMG of Lhokseumawe

Tabel 4.1.33 Banyaknya Siswa SMA Swasta yang Putus Sekolah dan Tidak Lulus UAN 2018
Number of Dropped Out and Ungraduated Students at Private Senior High School 2018

Kecamatan/ Sub District	Siswa Drop Out/ Dropped Out Student		Tidak Lulus/ Ungraduated	
	L/M	P/F	L/M	P/F
(1)	(2)	(3)	(4)	(5)
1 Blang Mangat	0	0	0	0
2 Muara Dua	0	0	0	0
3 Muara Satu	0	0	0	0
4 Banda Sakti	0	0	0	0
Jumlah/ Total	0	0	0	0

Sumber/Source: Pusat Pembinaan Mutu Guru (PPMG) Kota Lhokseumawe/ PPMG of Lhokseumawe

Tabel 4.1.34 Jumlah SMK Negeri dan Swasta 2018
Table Number of Vocational High School 2018

Kecamatan/ Sub District	SMK/ Vocational High School		Jumlah/ Total
	Negeri/ Public	Swasta/ Private	
(1)	(2)	(3)	(4)
1 Blang Mangat	1	0	1
2 Muara Dua	1	1	2
3 Muara Satu	1	0	1
4 Banda Sakti	5	3	8
Jumlah/ Total	8	4	12

Sumber/Source: Pusat Pembinaan Mutu Guru (PPMG) Kota Lhokseumawe/ PPMG of Lhokseumawe

Tabel 4.1.35 Jumlah Siswa SMK Negeri dan Swasta 2018
Table Number of Vocational High School Students 2018

Kecamatan/ Sub District	Negeri/ Public		Swasta/ Private	
	L/M	P/F	L/M	P/F
(1)	(2)	(3)	(4)	(5)
1 Blang Mangat	166	81	0	0
2 Muara Dua	72	264	126	83
3 Muara Satu	384	6	0	0
4 Banda Sakti	1 916	1 663	118	69
Jumlah/ Total	2 538	2 014	244	152

Sumber/Source: Pusat Pembinaan Mutu Guru (PPMG) Kota Lhokseumawe/ PPMG of Lhokseumawe

Tabel 4.1.36 Jumlah Guru SMK Negeri dan Swasta 2018
Table Number of Vocational High School Teachers 2018

Kecamatan/ Sub District	PNS		Non-PNS	
	L/M	P/F	L/M	P/F
(1)	(2)	(3)	(4)	(5)
1 Blang Mangat	9	12	6	13
2 Muara Dua	3	14	13	28
3 Muara Satu	4	12	10	12
4 Banda Sakti	56	126	59	149
Jumlah/ Total	72	164	88	202

Sumber/Source: Pusat Pembinaan Mutu Guru (PPMG) Kota Lhokseumawe/ PPMG of Lhokseumawe

Tabel 4.1.37 Jumlah Ruang Kelas dan Rombongan Belajar SMK 2018
Table Number of Classrooms and Study Groups in Vocational High School 2018

Kecamatan/ Sub District	Negeri/ Public		Swasta/ Private	
	Ruang Kelas/ Classrooms	Rombongan Belajar/ Study Groups	Ruang Kelas/ Classrooms	Rombongan Belajar/ Study Groups
(1)	(2)	(3)	(4)	(5)
1 Blang Mangat	21	12	0	0
2 Muara Dua	10	14	11	11
3 Muara Satu	16	15	0	0
4 Banda Sakti	121	134	15	14
Jumlah/ Total	168	175	26	25

Sumber/Source: Pusat Pembinaan Mutu Guru (PPMG) Kota Lhokseumawe/ PPMG of Lhokseumawe

Tabel 4.1.38 Banyaknya Sekolah Agama Negeri/Swasta 2018
Table Number of Public and Private Islamic Schools 2018

Kecamatan/ Sub District	Jenjang Pendidikan/Education Level			
	MI/ Elementary	MTs/ Junior High	MA/ Senior High	Akademi/Perguruan Negeri/ College
(1)	(2)	(3)	(4)	(5)
Blang Mangat	1	8	2	0
Muara Dua	2	3	2	0
Muara Satu	2	4	2	0
Banda Sakti	4	5	2	0
Jumlah/Total	9	20	8	0

Sumber/Source: Kantor Kementerian Agama Kota Lhokseumawe/Religion Ministry Office of Lhokseumawe

Tabel 4.1.39 Jumlah Madrasah Ibtidaiyah Negeri dan Swasta 2018
Table Number of Islamic Elementary Schools 2018

Kecamatan/ Sub District	Madrasah Ibtidaiyah		
	Negeri/ Public	Swasta/ Private	Jumlah/ Total
(1)	(2)	(3)	(4)
Blang Mangat	0	1	1
Muara Dua	1	1	2
Muara Satu	2	0	2
Banda Sakti	2	2	4
Jumlah/ Total	5	4	9

Sumber/Source: Kantor Kementerian Agama Kota Lhokseumawe/Religion Ministry Office of Lhokseumawe

Tabel 4.1.40 Jumlah Murid Madrasah Ibtidaiyah Negeri 2018
Table Number of Public Islamic Elementary School Students 2018

	Kecamatan/ Sub District	Murid/ Student		
		Laki-laki/ Male	Perempuan/ Female	Jumlah/ Total
	(1)	(2)	(3)	(4)
1	Blang Mangat	0	0	0
2	Muara Dua	491	437	928
3	Muara Satu	547	543	1 090
4	Banda Sakti	723	686	1 409
Jumlah/ Total		1 761	1 666	3 427

Sumber/Source: Kantor Kementerian Agama Kota Lhokseumawe/Religion Ministry Office of Lhokseumawe

Tabel 4.1.41 Jumlah Murid Madrasah Ibtidaiyah Swasta 2018
Table Number of Private Islamic Elementary School Students 2018

Kecamatan/ Sub District	Murid/ Student		
	Laki-laki/ Male	Perempuan/ Female	Jumlah/ Total
(1)	(2)	(3)	(4)
Blang Mangat	123	102	225
Muara Dua	85	87	172
Muara Satu	0	0	0
Banda Sakti	278	279	557
Jumlah/ Total	486	468	954

Sumber/Source: Kantor Kementerian Agama Kota Lhokseumawe/Religion Ministry Office of Lhokseumawe

Tabel 4.1.42 Jumlah Guru Madrasah Ibtidaiyah Negeri 2018
Table Number of Public Islamic Elementary School Teachers 2018

Kecamatan/ Sub District	Guru/ Teacher		Jumlah/ Total
	Laki-laki/ Male	Perempuan/ Female	
(1)	(2)	(3)	(4)
Blang Mangat	0	0	0
Muara Dua	12	32	44
Muara Satu	9	52	61
Banda Sakti	12	52	64
Jumlah/ Total	33	136	169

Sumber/Source: Kantor Kementerian Agama Kota Lhokseumawe/Religion Ministry Office of Lhokseumawe

Tabel 4.1.43 Jumlah Guru Madrasah Ibtidaiyah Swasta 2018
Table Number of Private Islamic Elementary School Teachers 2018

Kecamatan/ Sub District	Guru/ Teacher		Jumlah/ Total
	Laki-laki/ Male	Perempuan/ Female	
(1)	(2)	(3)	(4)
Blang Mangat	4	15	19
Muara Dua	5	16	21
Muara Satu	0	0	0
Banda Sakti	5	34	39
Jumlah/ Total	14	65	79

Sumber/Source: Kantor Kementerian Agama Kota Lhokseumawe/Religion Ministry Office of Lhokseumawe

Tabel 4.1.44 Jumlah Lulusan Madrasah Ibtidaiyah 2018
Table Number of Islamic Elementary School Graduates 2018

Kecamatan/ Sub District	Lulusan/ Graduates		Jumlah/ Total
	Laki-laki/ Male	Perempuan/ Female	
(1)	(2)	(3)	(4)
Blang Mangat	28	28	56
Muara Dua	104	94	198
Muara Satu	86	72	158
Banda Sakti	162	153	315
Jumlah/ Total	380	347	727

Sumber/Source: Kantor Kementerian Agama Kota Lhokseumawe/Religion Ministry Office of Lhokseumawe

Tabel 4.1.45 Jumlah Kelas, Ruang Belajar dan Banyaknya Siswa Drop Out Madrasah Ibtidaiyah 2018
Number of Classes, Classrooms and Drop Out Students at Islamic Elementary School 2018

Kecamatan/ Sub District	Jumlah Kelas/ Number of Classes	Ruang Belajar/ Number of Classrooms	Siswa Drop Out/ Drop Out Student
(1)	(2)	(3)	(4)
Blang Mangat	12	14	0
Muara Dua	23	28	0
Muara Satu	32	35	0
Banda Sakti	46	73	0
Jumlah/ Total	113	150	0

Sumber/Source: Kantor Kementerian Agama Kota Lhokseumawe/Religion Ministry Office of Lhokseumawe

Tabel 4.1.46 Jumlah Rata-rata Siswa Pada Setiap Madrasah Ibtidaiyah 2018
Average Number of Students at Islamic Elementary School 2018

Kecamatan/ Sub District	Jumlah Sekolah/ Number of Schools	Jumlah Siswa/ Number of Students	Rata-rata Siswa per Sekolah/ Average Number of Students per School
(1)	(2)	(3)	(4)
Blang Mangat	1	225	225
Muara Dua	2	1 100	550
Muara Satu	2	1 090	545
Banda Sakti	4	1 966	492
Jumlah/ Total	9	4 381	487

Sumber/Source: Kantor Kementerian Agama Kota Lhokseumawe/Religion Ministry Office of Lhokseumawe

Tabel 4.1.47 Jumlah Rata-rata Guru Pada Setiap Madrasah Ibtidaiyah 2018
Average Number of Teachers at Islamic Elementary School 2018

Kecamatan/ Sub District	Jumlah Sekolah/ Number of Schools	Jumlah Guru/ Number of Teachers	Rata-rata Guru per Sekolah/ Average Number of Teachers per School
(1)	(2)	(3)	(4)
Blang Mangat	1	23	23
Muara Dua	2	30	15
Muara Satu	2	100	50
Banda Sakti	4	122	31
Jumlah/ Total	9	275	31

Sumber/Source: Kantor Kementerian Agama Kota Lhokseumawe/Religion Ministry Office of Lhokseumawe

Tabel 4.1.48 Jumlah Rata-rata Siswa Pada Setiap Kelas Pada Madrasah Ibtidaiyah 2018
Average Number of Students per Class in Islamic Elementary School 2018

Kecamatan/ Sub District	Kelas/ Number of Classes	Jumlah Siswa/ Number of Students	Rata-rata Siswa per Kelas/ Average Number of Students per Class
(1)	(2)	(3)	(4)
Blang Mangat	10	225	23
Muara Dua	20	1 100	55
Muara Satu	30	1 090	36
Banda Sakti	30	1 966	66
Jumlah/ Total	90	4 381	49

Sumber/Source: Kantor Kementerian Agama Kota Lhokseumawe/Religion Ministry Office of Lhokseumawe

Tabel 4.1.49 Jumlah Rata-rata Siswa per Guru Pada Madrasah Ibtidaiyah 2018
Average Number of Students per Teacher in Islamic Elementary School 2018

Kecamatan/ Sub District	Jumlah Guru/ Number of Teachers	Jumlah Siswa/ Number of Students	Rata-rata Siswa per Guru/ Average Number of Students per Teacher
(1)	(2)	(3)	(4)
Blang Mangat	23	225	10
Muara Dua	30	1 100	37
Muara Satu	100	1 090	11
Banda Sakti	122	1 966	16
Jumlah/ Total	275	4 381	16

Sumber/Source: Kantor Kementerian Agama Kota Lhokseumawe/Religion Ministry Office of Lhokseumawe

Tabel 4.1.50 Jumlah Madrasah Tsanawiyah Negeri dan Swasta 2018
Table Number of Public and Private Islamic Junior High Schools 2018

Kecamatan/ Sub District	Madrasah Tsanawiyah/ Islamic Junior High Schools		
	Negeri/ Public	Swasta/ Private	Jumlah/ Total
(1)	(2)	(3)	(4)
Blang Mangat	1	7	8
Muara Dua	-	3	3
Muara Satu	-	4	4
Banda Sakti	1	4	5
Jumlah/ Total	2	18	20

Sumber/Source: Kantor Kementerian Agama Kota Lhokseumawe/Religion Ministry Office of Lhokseumawe

Tabel 4.1.51 Jumlah Murid Madrasah Tsanawiyah Negeri 2018
Table Number of Public Islamic Junior High School Students 2018

Kecamatan/ Sub District	Murid/Student		
	Laki-laki/ Male	Perempuan/ Female	Jumlah/ Total
(1)	(2)	(3)	(4)
Blang Mangat	111	154	265
Muara Dua	-	-	-
Muara Satu	-	-	-
Banda Sakti	304	442	746
Jumlah/ Total	415	596	1 011

Sumber/Source: Kantor Kementerian Agama Kota Lhokseumawe/Religion Ministry Office of Lhokseumawe

Tabel 4.1.52 Jumlah Murid Madrasah Tsanawiyah Swasta 2018
Table Number of Private Islamic Junior High School Students 2018

Kecamatan/ Sub District	Murid/Student		
	Laki-laki/ Male	Perempuan/ Female	Jumlah/ Total
(1)	(2)	(3)	(4)
Blang Mangat	179	145	324
Muara Dua	665	618	1 283
Muara Satu	362	320	682
Banda Sakti	304	442	746
Jumlah/ Total	1 510	1 525	3 035

Sumber/Source: Kantor Kementerian Agama Kota Lhokseumawe/Religion Ministry Office of Lhokseumawe

Tabel 4.1.53 Jumlah Guru Madrasah Tsanawiyah Negeri 2018
Table Number of Public Islamic Junior High School Teachers 2018

Kecamatan/ Sub District	Guru/ Teacher		
	Laki-laki/ Male	Perempuan/ Female	Jumlah/ Total
(1)	(2)	(3)	(4)
Blang Mangat	8	20	28
Muara Dua	-	-	-
Muara Satu	-	-	-
Banda Sakti	8	42	50
Jumlah/ Total	16	62	78

Sumber/Source: Kantor Kementerian Agama Kota Lhokseumawe/Religion Ministry Office of Lhokseumawe

Tabel 4.1.54 Jumlah Guru Madrasah Tsanawiyah Swasta 2018
Table Number of Private Islamic Junior High School Teachers 2018

Kecamatan/ Sub District	Guru/ Teacher		
	Laki-laki/ Male	Perempuan/ Female	Jumlah/ Total
(1)	(2)	(3)	(4)
Blang Mangat	11	27	38
Muara Dua	53	66	119
Muara Satu	31	84	115
Banda Sakti	12	19	31
Jumlah/ Total	107	196	303

Sumber/Source: Kantor Kementerian Agama Kota Lhokseumawe/Religion Ministry Office of Lhokseumawe

Tabel 4.1.55 Jumlah Lulusan Madrasah Tsanawiyah 2018
Table Number of Islamic Junior High School Graduates 2018

Kecamatan/ Sub District	Lulusan/ Graduates		Jumlah/ Total
	Laki-laki/ Male	Perempuan/ Female	
(1)	(2)	(3)	(4)
Blang Mangat	87	102	189
Muara Dua	177	147	324
Muara Satu	251	238	489
Banda Sakti	128	155	283
Jumlah/ Total	643	642	1 285

Sumber/Source: Kantor Kementerian Agama Kota Lhokseumawe/Religion Ministry Office of Lhokseumawe

Tabel 4.1.56 Jumlah Madrasah Aliyah Negeri dan Swasta 2018
Table Number of Islamic Senior High Schools 2018

Kecamatan/ Sub District	Madrasah Aliyah/Islamic Senior High School		
	Negeri/ State	Swasta/ Private	Jumlah/ Total
(1)	(2)	(3)	(4)
Blang Mangat	0	2	2
Muara Dua	0	2	2
Muara Satu	0	2	2
Banda Sakti	1	1	2
Jumlah/ Total	1	7	8

Sumber/Source: Kantor Kementerian Agama Kota Lhokseumawe/Religion Ministry Office of Lhokseumawe

Tabel 4.1.57 Jumlah Murid Madrasah Aliyah Negeri 2018
Table Number of Public Islamic Senior High School Students 2018

Kecamatan/ Sub District	Murid/Student		
	Laki-laki/ Male	Perempuan/ Female	Jumlah/ Total
(1)	(2)	(3)	(4)
Blang Mangat	0	0	0
Muara Dua	0	0	0
Muara Satu	0	0	0
Banda Sakti	184	346	530
Jumlah/ Total	184	346	530

Sumber/Source: Kantor Kementerian Agama Kota Lhokseumawe/Religion Ministry Office of Lhokseumawe

Tabel 4.1.58 Jumlah Murid Madrasah Aliyah Swasta 2018
Table Number of Private Islamic Senior High School Students 2018

Kecamatan/ Sub District	Murid/Student		
	Laki-laki/ Male	Perempuan/ Female	Jumlah/ Total
(1)	(2)	(3)	(4)
Blang Mangat	88	74	162
Muara Dua	282	424	706
Muara Satu	378	371	749
Banda Sakti	43	15	58
Jumlah/ Total	791	884	1 675

Sumber/Source: Kantor Kementerian Agama Kota Lhokseumawe/Religion Ministry Office of Lhokseumawe

Tabel 4.1.59 Jumlah Guru Madrasah Aliyah Negeri 2018
Table Number of Public Islamic Senior High School Teachers 2018

Kecamatan/ Sub District	Guru/ Teacher		
	Laki-laki/ Male	Perempuan/ Female	Jumlah/ Total
(1)	(2)	(3)	(4)
Blang Mangat	0	0	0
Muara Dua	0	0	0
Muara Satu	0	0	0
Banda Sakti	14	42	56
Jumlah/ Total	14	42	56

Sumber/Source: Kantor Kementerian Agama Kota Lhokseumawe/Religion Ministry Office of Lhokseumawe

Tabel 4.1.60 Jumlah Guru Madrasah Aliyah Swasta 2018
Table Number of Private Islamic Senior High School Teachers 2018

Kecamatan/ Sub District	Guru/ Teacher		
	Laki-laki/ Male	Perempuan/ Female	Jumlah/ Total
(1)	(2)	(3)	(4)
Blang Mangat	6	24	30
Muara Dua	24	24	48
Muara Satu	26	33	59
Banda Sakti	0	0	0
Jumlah/ Total	56	81	137

Sumber/Source: Kantor Kementerian Agama Kota Lhokseumawe/Religion Ministry Office of Lhokseumawe

Tabel 4.1.61 Jumlah Lulusan Madrasah Aliyah 2018
Table Number of Islamic Senior High School Graduates 2018

Kecamatan/ Sub District	Lulusan/ Graduates		Jumlah/ Total
	Laki-laki/ Male	Perempuan/ Female	
(1)	(2)	(3)	(4)
Blang Mangat	25	8	33
Muara Dua	97	159	256
Muara Satu	91	86	177
Banda Sakti	81	102	183
Jumlah/ Total	294	355	649

Sumber/Source: Kantor Kementerian Agama Kota Lhokseumawe/Religion Ministry Office of Lhokseumawe

Tabel 4.1.62 Jumlah Sekolah yang Memiliki Mushalla/Ruang Praktek Ibadah 2018
Table Number of Schools With Musholla/Praying Room Facilities 2018

Kecamatan/ Sub District	Sekolah/ School			
	SD	SMP	SMA	SMK
(1)	(2)	(3)	(4)	(5)
Blang Mangat	0	1	0	0
Muara Dua	3	3	3	2
Muara Satu	0	4	1	0
Banda Sakti	2	4	4	5
Jumlah/ Total	5	12	8	7

Sumber/Source: Kantor Kementerian Agama Kota Lhokseumawe/Religion Ministry Office of Lhokseumawe

Tabel 4.1.63 Jumlah Pondok Pesantren 2018
Table Number of Islamic Training Centers 2018

Kecamatan/ Sub District	Jumlah Pesantren/ Number of Islamic Training Centers		Jumlah Santri/ Number of Students
	Modern/ Modern	Tradisional/ Traditional	
(1)	(2)	(3)	(4)
Blang Mangat	5	6	479
Muara Dua	4	9	2 291
Muara Satu	4	9	2 209
Banda Sakti	1	14	788
Jumlah/ Total	14	38	5 767

Sumber/Source: Kantor Kementerian Agama Kota Lhokseumawe/Religion Ministry Office of Lhokseumawe

Tabel 4.1.64 Daftar Alamat Pondok Pesantren 2018
Table List of Islamic Training Centers 2018

Pondok Pesantren/ Islamic Training Center	Alamat/ Address
(1)	(2)
1 Ihyaussunnah	Jl. Listrik Kp. Jawa Baru
2 Darul Yaqin	Desa Ulee Jalan
3 Darul Ikhwan	Desa Hagu Barat Laut
4 Raudhatul Fata Al-Aziziyya	Desa Hagu Barat Laut
5 Darul 'Ulum	Desa Ujong Blang
6 Baitul Muhtadin	Desa Hagu Teungoh
7 Istiqamatuddin Nahdhatul Huda	Jl. Merpati Dusun III
8 Raudhatul Jannah	Jl. Panglima Adip No. 11 Blang Mangat
9 Raudhatul Fata	Jl. Line Pipa Km. 16 Blang Buloh
10 Raudhatul Muta'alimin	Blang Buloh
11 Bahrul Ulum Diniyah Islamiyyah	Jl. Sp. 4 No. 1 Blang Cut
12 Darul Mujahidin	Blang Weu Panjou
13 Darul Muhajirin	Jl. Rajawali No. 29 Buket Rata
14 Busnatussa'adah Aimunawwarah	Jl. Mbang
15 Al-Hidayah	Gampong Blang Teue
16 Nurul Huda Tgk. Chik Di Alue	Jl. Tgk. Chik di Alue Gp. Blang Punteut
17 Al-Mu'arif	Jl. Medan - B Aceh Dsn D Batuphat Timur
18 Ulumuddin	Jl. Haji Menasah Uteunkot
19 Darul Ulum Al Munawwarah	Lhok Mon Puteh
20 Darul Mukhlisin	Jl. Kapten Yusuf Mns. Mesjid

LANJUTAN/ CONTINUED TABLE 4.1.54

Pondok Pesantren/ Islamic Training Center		Alamat/ Address
(1)		(2)
21	Darul Ulum	Gampong Alue Awe
22	Babul Huda	Gampong Meunasah Alue
23	Darul Faizin	Jl. Sp. Keuramat No. 1 Cot Girek Kandang
24	Dayah Sirajulmuna	Jl. Keude Dua Blang
25	Nurul Muhtadi Al-Aziziyah	Komp. Masjid At Taqwa Paloh
26	Darul Mua'rif Al-Aziziyah	Desa Padang Sakti
27	Misbahul Ulum	Jl. Tgk. Chik di Paloh
28	Darul Huda	Gampong Ujong Pacu
29	Jumhuriatul Fata Al-Aziziyah	Blang Pulo
30	Nurul Muta'alimin	Lr. Cempaka Batuphat Timur
31	Baburrahman	Jl. Line Pipa
32	Dayah Modern Yayasan Pend.Arun	Jl. Cilacap III Komp. Perumahan Arun
33	Misbahul Dhulam Al-Aziziyah	Desa Padang Sakti
34	Nurul Hidayah Al-Aziziyah	Jl. Baru Dusun C Delima
35	Al-Jamiatul Islamiyah	Blang Pulo
36	Safinatussalamah	Jl. Medan - B Aceh Km. 269,5

Sumber/Source: Kantor Kementerian Agama Kota Lhokseumawe/Religion Ministry Office of Lhokseumawe

Tabel 4.1.65 Jumlah Santri Pondok Pesantren yang Melaksanakan Jalur Sekolah/Tradisional dan Salafiah 2018
Table Number of Islamic Training Centers Students Conducting Strip Boarding Schools/Traditional and Salafiah 2018

Kecamatan/ Sub District	Jumlah Santri/ Number of Students		Jumlah/ Total
	Laki-laki/ Male	Perempuan/ Female	
(1)	(2)	(3)	(4)
Blang Mangat	238	241	479
Muara Dua	1 152	1 139	2 291
Muara Satu	1 168	1 041	2 209
Banda Sakti	309	479	788
Jumlah/ Total	2 867	2 900	5 767

Sumber/Source: Kantor Kementerian Agama Kota Lhokseumawe/Religion Ministry Office of Lhokseumawe

Tabel 4.1.66 Jumlah Ustadz pada Pondok Pesantren yang Melaksanakan Jalur Sekolah/Tradisional dan Salafiah 2018
Table *Number of Islamic Training Centers Teachers Using School Path/Traditional and Salafiah 2018*

Kecamatan/ Sub District	Jumlah Ustadz/ Number of Teacher		Jumlah/ Total
	Laki-laki/ Male	Perempuan/ Female	
(1)	(2)	(3)	(4)
Blang Mangat	101	54	155
Muara Dua	139	82	221
Muara Satu	161	93	254
Banda Sakti	74	51	125
Jumlah/ Total	475	280	755

Sumber/Source: Kantor Kementerian Agama Kota Lhokseumawe/Religion Ministry Office of Lhokseumawe

Tabel 4.1.67 Jumlah Taman Kanak-kanak dan Raudhatul Athfal 2018
Table Number of Kindergartens and Islamic Kindergartens 2018

Kecamatan/ Sub District	TK/ Kindergarten		RA/ Islamic Kindergarten	
	Negeri/ Public	Swasta/ Private	Negeri/ Public	Swasta/ Private
(1)	(2)	(3)	(4)	(5)
Blang Mangat	1	9	0	7
Muara Dua	1	21	0	7
Muara Satu	2	14	0	5
Banda Sakti	1	25	0	3
Jumlah/ Total	5	69	0	22

Sumber/Source: Dinas Pendidikan dan Kebudayaan Kota Lhokseumawe/ Education and Culture Office of Lhokseumawe

Tabel 4.1.68 Jumlah Siswa Taman Kanak-kanak dan Raudhatul Athfal 2018
Table **Number of Students of Kindergarten and Islamic Kindergarten 2018**

Kecamatan/ Sub District	TK/ Kindergarten		RA/ Islamic Kindergarten	
	Negeri/ Public	Swasta/ Private	Negeri/ Public	Swasta/ Private
(1)	(2)	(3)	(4)	(5)
Blang Mangat	70	392	0	235
Muara Dua	14	747	0	254
Muara Satu	192	422	0	167
Banda Sakti	48	1 564	0	129
Jumlah/Total	324	3 125	0	785

Sumber/Source: Dinas Pendidikan dan Kebudayaan Kota Lhokseumawe/ Education and Culture Office of Lhokseumawe

Tabel 4.1.69 Jumlah Guru Taman Kanak-kanak dan Raudhatul Athfal 2018
Table **2018**
Number of Teachers of Kindergarten and Islamic Kindergarten 2018

Kecamatan/ Sub District	TK/ Kindergarten		RA/ Islamic Kindergarten	
	Negeri/ Public	Swasta/ Private	Negeri/ Public	Swasta/ Private
(1)	(2)	(3)	(4)	(5)
Blang Mangat	7	40	0	44
Muara Dua	3	69	0	42
Muara Satu	17	39	0	32
Banda Sakti	6	140	0	22
Jumlah/ Total	33	288	0	140

Sumber/Source: Dinas Pendidikan dan Kebudayaan Kota Lhokseumawe/ Education and Culture Office of Lhokseumawe

Tabel 4.1.70 Jumlah Mahasiswa Baru Politeknik Negeri Lhokseumawe 2018
Table
Number of Lhokseumawe Polytechnic Freshman 2018

	Fakultas/Jurusan/ Faculty/Department	Jumlah Mahasiswa Baru/ Number of Freshman		Jumlah/ Total
		Laki-laki/ Male	Perempuan/ Female	
	(1)	(2)	(3)	(4)
1	Teknik Sipil			
	- Teknik Sipil (D3)	92	35	127
	- Perancangan Jalan & Jembatan (D4)	50	17	67
2	Teknik Kimia			
	- Teknik Kimia (D3)	15	32	47
	- Pengolahan Minyak dan Gas Bumi (D3)	19	5	24
	- Teknik Kimia Industri (D4)	23	43	66
3	Teknik Mesin			
	- Teknik Mesin (D3)	94	1	95
	- Teknik Mesin Produksi dan Perawatan (D4)	71	1	72
4	Teknik Elektro			
	- Teknik Listrik (D3)	41	5	46
	- Teknik Telekomunikasi (D3)	12	10	22
	- Teknik Elektronika (D3)	55	17	72
	- Teknologi Informatika (D4)	39	26	65
	- Instrumentasi Otomasi Industri (D4)	88	43	131
	- Teknik Multi Media & Jaringan (D4)	42	28	70
5	Tata Niaga			
	- Akuntansi (D3)	15	44	59
	- Keuangan & Perbankan (D3)	8	62	70
	- Administrasi Bisnis (D3)	15	57	72
	- Keuangan & Perbankan Syariah (D4)	10	57	67
	Jumlah/ Total	689	483	1 172

Sumber/Source: Politeknik Lhokseumawe/ Polytechnic of Lhokseumawe

Tabel 4.1.71 Jumlah Mahasiswa Aktif Politeknik Negeri Lhokseumawe 2018
Table **2018**
Number of Lhokseumawe Polytechnic Active Students 2018

	Fakultas/Jurusan/ Faculty/Department	Jumlah Mahasiswa Aktif/ Number of Active Student		Jumlah/ Total
		Laki-laki/ Male	Perempuan/ Female	
	(1)	(2)	(3)	(4)
1	Teknik Sipil			
	- Teknik Sipil (D3)	172	128	300
	- Perancangan Jalan & Jembatan (D4)	198	101	299
2	Teknik Kimia			
	- Teknik Kimia (D3)	55	76	131
	- Pengolahan Minyak dan Gas Bumi (D3)	37	30	67
	- Teknik Kimia Industri (D4)	140	154	294
3	Teknik Mesin			
	- Teknik Mesin (D3)	179	2	181
	- Teknik Mesin Produksi dan Perawatan (D4)	244	7	251
4	Teknik Elektro			
	- Teknik Listrik (D3)	92	45	137
	- Teknik Telekomunikasi (D3)	40	32	72
	- Teknik Elektronika (D3)	89	72	161
	- Teknologi Informatika (D4)	134	147	281
	- Instrumentasi Otomasi Industri (D4)	114	88	202
	- Teknik Multi Media & Jaringan (D4)	101	186	287
5	Tata Niaga			
	- Akuntansi (D3)	107	125	232
	- Keuangan & Perbankan (D3)	46	171	217
	- Administrasi Bisnis (D3)	111	121	232
	- Keuangan & Perbankan Syariah (D4)	86	228	314
	Jumlah/ Total	1 945	1 713	3 658

Sumber/Source: Politeknik Lhokseumawe/ Polytechnic of Lhokseumawe

Tabel 4.1.72 Jumlah Lulusan Politeknik Negeri Lhokseumawe 2018
Table Number of Lhokseumawe Polytechnic Graduates 2018

	Fakultas/Jurusan/ Faculty/Department	Jumlah Lulusan/ Number of Graduates		Jumlah/ Total
		Laki-laki/ Male	Perempuan/ Female	
	(1)	(2)	(3)	(4)
Bidang Rekayasa				
1	Teknik Sipil			
	-Diploma III	44	24	68
	-Diploma IV	44	18	62
2	Teknik Kimia			
	- Diploma III	36	37	73
	- Diploma IV	29	68	97
3	Teknik Mesin			
	- Diploma III	52	2	54
	- Diploma IV	65	0	65
4	Teknik Elektro			
	- Diploma III	86	33	119
	- Diploma IV	99	87	186
Bidang Tata Niaga				
1	Jurusan Tata Niaga			
	- Diploma III	49	185	234
	- Diploma IV	19	70	89
	Jumlah/ Total	523	524	1 047

Sumber/Source: Politeknik Lhokseumawe/ Polytechnic of Lhokseumawe

Tabel 4.1.73 Jumlah Tenaga Pengajar (Dosen) Politeknik Negeri Lhokseumawe 2018
Table **Number of Lhokseumawe Polytechnic Lecturers 2018**

	Fakultas/Jurusan/ Faculty/Department	Jumlah Dosen/ Number of Lecturer		Jumlah/ Total
		Laki-laki/ Male	Perempuan/ Female	
	(1)	(2)	(3)	(4)
1	Teknik Sipil	47	10	57
2	Teknik Kimia	24	18	42
3	Teknik Mesin	2	15	17
4	Teknik Elektro	69	18	87
5	Tata Niaga	49	17	66
	Jumlah/ Total	191	78	269

Sumber/Source: Politeknik Lhokseumawe/ Polytechnic of Lhokseumawe

Tabel 4.1.74 Jumlah Mahasiswa Baru IAIN Lhokseumawe 2018
Table Number of IAIN Lhokseumawe Freshman 2018

	Fakultas/Jurusan/ Faculty/Department	Jumlah Mahasiswa Baru/ Number of Freshman		Jumlah/ Total
		Laki-laki/ Male	Perempuan/ Female	
	(1)	(2)	(3)	(4)
Syariah				
1	Hukum Keluarga Islam	19	24	43
2	Hukum Ekonomi Syariah	35	62	97
3	Hukum Tata Negara	19	39	58
4	Ilmu Falak (Astronomi Islam)	18	16	34
Tarbiyah dan Ilmu Keguruan				
1	Pendidikan Agama Islam	32	93	125
2	Tadris Matematika	7	20	27
3	Tadris B. Inggris	15	66	81
4	Pendidikan Bahasa Arab (PBA)	20	51	71
5	Pebdidikan Anak Usia Dini (PIAUD)	0	44	44
6	Pendidikan Guru Madrasah Ibtidaiyah (PGMI)	8	38	46
7	Manajemen Pendidikan Islam (MPI)	13	65	78
8	Tadris Bahasa Indonesia	5	48	53
Ushuluddin Adap dan Dakwah				
1	Komunikasi dan Penyiaran Islam (KPI)	34	18	52
2	Bimbingan dan Konseling Islam (BKI)	14	81	95
3	Ilmu Al Quran dan Tafsir (IAT)	7	17	24
Ekonomi dan Bisnis Islam				
1	Ekonomi Syariah (ES)	41	106	147
2	Perbankan Syariah (PS)	19	79	98
3	Akuntansi Syariah (AKS)	18	58	76
Jumlah/ Total		324	925	1 249

Sumber/Source: IAIN Lhokseumawe/ IAIN Lhokseumawe

Tabel 4.1.75 Jumlah Mahasiswa Aktif IAIN Lhokseumawe 2018
Table Number of IAIN Lhokseumawe Active Students 2018

	Fakultas/Jurusan/ Faculty/Department	Jumlah Mahasiswa Aktif/ Number of Active Students		Jumlah/ Total
		Laki-laki/ Male	Perempuan/ Female	
	(1)	(2)	(3)	(4)
Syariah				
1	Hukum Keluarga Islam	19	24	43
2	Hukum Ekonomi Syariah	35	62	97
3	Hukum Tata Negara	19	39	58
4	Ilmu Falak (Astronomi Islam)	18	16	34
Tarbiyah dan Ilmu Keguruan				
1	Pendidikan Agama Islam	32	93	125
2	Tadris Matematika	7	20	27
3	Tadris B. Inggris	15	66	81
4	Pendidikan Bahasa Arab (PBA)	20	51	71
5	Pebdidikan Anak Usia Dini (PIAUD)	0	44	44
6	Pendidikan Guru Madrasah Ibtidaiyah (PGMI)	8	38	46
7	Manajemen Pendidikan Islam (MPI)	13	65	78
8	Tadris Bahasa Indonesia	5	48	53
Ushuluddin Adap dan Dakwah				
1	Komunikasi dan Penyiaran Islam (KPI)	34	18	52
2	Bimbingan dan Konseling Islam (BKI)	14	81	95
3	Ilmu Al Quran dan Tafsir (IAT)	7	17	24
Ekonomi dan Bisnis Islam				
1	Ekonomi Syariah (ES)	41	106	147
2	Perbankan Syariah (PS)	19	79	98
3	Akuntansi Syariah (AKS)	18	58	76
Jumlah/ Total		324	925	1 249

Sumber/Source: IAIN Lhokseumawe/ IAIN Lhokseumawe

Tabel 4.1.76 Jumlah Lulusan IAIN Lhokseumawe 2018
Table Number of IAIN Lhokseumawe Graduates 2018

	Fakultas/Jurusan/ Faculty/Department	Jumlah Lulusan/ Number of Graduates		Jumlah/ Total
		Laki-laki/ Male	Perempuan/ Female	
	(1)	(2)	(3)	(4)
Syariah				
1	Hukum Keluarga Islam	6	14	20
2	Hukum Ekonomi Syariah	23	39	62
3	Hukum Tata Negara	0	0	0
4	Ilmu Falak (Astronomi Islam)	0	0	0
Tarbiyah dan Ilmu Keguruan				
1	Pendidikan Agama Islam	23	89	112
2	Tadris Matematika	8	67	75
3	Tadris B. Inggris	7	87	94
4	Pendidikan Bahasa Arab (PBA)	10	55	65
5	Pebdidikan Anak Usia Dini (PIAUD)	1	64	65
6	Pendidikan Guru Madrasah Ibtidaiyah (PGMI)	0	0	0
7	Manajemen Pendidikan Islam (MPI)	3	33	36
8	Tadris Bahasa Indonesia	0	0	0
Ushuluddin Adap dan Dakwah				
1	Komunikasi dan Penyiaran Islam (KPI)	19	25	44
2	Bimbingan dan Konseling Islam (BKI)	0	0	0
3	Ilmu Al Quran dan Tafsir (IAT)	0	0	0
Ekonomi dan Bisnis Islam				
1	Ekonomi Syariah (ES)	14	106	120
2	Perbankan Syariah (PS)	0	0	0
3	Akuntansi Syariah (AKS)	0	0	0
Jumlah/ Total		114	579	693

Sumber/Source: IAIN Lhokseumawe/ IAIN Lhokseumawe

Tabel 4.1.77 Jumlah Tenaga Pengajar (Dosen) IAIN Lhokseumawe 2018
Table Number of IAIN Lhokseumawe Lectures 2018

	Fakultas/Jurusan/ Faculty/Department	Jumlah Dosen/ Number of Lecture		Jumlah/ Total
		Laki-laki/ Male	Perempuan/ Female	
	(1)	(2)	(3)	(4)
1	Syariah	20	2	22
2	Tarbiyah dan Ilmu Keguruan	34	24	58
3	Ushuluddin, Adap dan Dakwah	13	3	16
4	Ekonomi Bisnis dan Islam	6	7	13
Jumlah/ Total		73	36	109

Sumber/Source: IAIN Lhokseumawe/ IAIN Lhokseumawe

4.2 KESEHATAN/HEALTH

Tabel 4.2.1 Sarana Kesehatan Menurut Kecamatan 2018
Table Number of Health Facilities by Sub District 2018

Sarana Kesehatan Dasar/ Primary Health Facilities						
No	Kecamatan/ Sub District	Rumah Sakit Swasta/ Nursing Home	Praktek Dokter/ Doctor	Praktek Dokter Gigi/ Dentist	Puskesmas/ Public Health Center	Polindes & Poskesdes/ Village Childbirth Clinic & Village Health Clinic
(1)	(2)	(3)	(4)	(5)	(6)	(7)
1	Blang Mangat	0	0	1	2	16
2	Muara Dua	1	0	1	2	13
3	Muara Satu	1	0	3	1	10
4	Banda Sakti	8	8	3	2	7
Jumlah/ Total		10	8	8	7	46

Sumber/Source: Dinas Kesehatan Kota Lhokseumawe/Health Office of Lhokseumawe

Tabel 4.2.2 Jumlah Sarana Pelayanan Kesehatan Menurut Kecamatan 2018
Table **Number of Health Service Facilities by Sub District 2018**

No	Kecamatan/ Sub District	Puskesmas Induk/ Main Public Health Center			
		Jumlah/ Number of (Unit)	Tpt. Tidur Tersedia/ Bed Availability	PUSTU	PUSLING
(1)	(2)	(3)	(4)	(5)	(6)
1	Blang Mangat	2	0	7	1
2	Muara Dua	2	10	4	1
3	Muara Satu	1	0	4	1
4	Banda Sakti	2	0	8	2
Jumlah/ Total		7	10	23	5

Sumber/Source: Dinas Kesehatan Kota Lhokseumawe/Health Office of Lhokseumawe

Tabel 4.2.3 Jumlah Sarana Posyandu Menurut Kecamatan 2018
Table Number of Posyandu Facilities by Sub District 2018

No	Kecamatan/ Sub District	Fasilitas Posyandu/ Posyandu Facilities		
		Jumlah Desa/ Number of Village	Jumlah Posyandu/ Number of Posyandu	Jumlah Kader Aktif/ Number of Active Volunteers
(1)	(2)	(3)	(4)	(5)
1	Puskesmas Blang Mangat	13	20	17
2	Puskesmas Blang Cut	9	9	9
3	Puskesmas Muara Dua	17	24	20
4	Puskesmas Muara Satu	11	15	12
5	Puskesmas Banda Sakti	12	21	21
6	Puskesmas Mon Geudong	6	12	12
Jumlah/ Total		68	101	91

Sumber/Source: Dinas Kesehatan Kota Lhokseumawe/Health Office of Lhokseumawe

Tabel 4.2.4 Jumlah Sarana Posyandu, Jumlah Kunjungan Bayi dan Balita dengan KMS Menurut Kecamatan 2018
Number of Posyandu, Baby and Infant Visit by Sub District 2018

No	Kecamatan/ Sub District	Puskesmas/ Public Health Center	Jumlah Posyandu/ Number of Posyandu	Jumlah Kunjungan dengan KMS/ Visit with Baby Health Card	
				Bayi/ Baby	Balita/ Infant
(1)	(2)	(3)	(4)	(5)	(6)
1	Blang Mangat	2	29	370	2 426
2	Muara Dua	2	24	1 088	5 936
3	Muara Satu	1	15	422	3 248
4	Banda Sakti	2	33	1 623	8 832
Jumlah/ Total		7	101	3 503	20 442

Sumber/Source: Dinas Kesehatan Kota Lhokseumawe/Health Office of Lhokseumawe

Tabel 4.2.5 Jumlah Apotik dan Toko Obat Menurut Kecamatan 2018
Table Number of Pharmacies and Drug Stores by Sub District 2018

No	Kecamatan/ Sub District	Apotik/ Pharmacy	Toko Obat/ Drugstore	Jumlah/ Total
(1)	(2)	(3)	(4)	(5)
1	Blang Mangat	1	1	2
2	Muara Dua	2	3	5
3	Muara Satu	1	1	2
4	Banda Sakti	25	18	43
Jumlah/ Total		29	23	52

Sumber/Source: Dinas Kesehatan Kota Lhokseumawe/Health Office of Lhokseumawe

Tabel 4.2.6 Jumlah Tenaga Dokter Menurut Status dan Kecamatan 2018
Table Number of Doctor by Status and Sub District 2018

No	Kecamatan/ Sub District	Tenaga Dokter/ Doctor				Jumlah/ Total
		Dokter Umum/ Public Doctor		Dokter Gigi/ Dentist		
		PNS	PTT	PNS	PTT	
(1)	(2)	(3)	(4)	(5)	(6)	(7)
1	Blang Mangat	2	0	2	0	4
2	Muara Dua	3	0	3	0	6
3	Muara Satu	6	0	1	0	7
4	Banda Sakti	7	0	2	0	9
Jumlah/ Total		18	0	8	0	26

Sumber/Source: Dinas Kesehatan Kota Lhokseumawe/Health Office of Lhokseumawe

Tabel 4.2.7 Jumlah Tenaga Kesehatan Menurut Puskesmas 2018
Table *Number of Paramedics by Public Health Center 2018*

No	Puskesmas/ Public Health Center	Tenaga Kesehatan/ Paramedics						
		Dokter/ Doctor	Perawat/ Nurse	Bidan/ Mid wife	Farmasi/ Pharmacy Paramedic	Gizi/ Nutrient Paramedic	Tehni Medis/ Medical Technician	Sanitasi/ Sanitary
(1)	(2)	(3)	(4)	(5)	(6)	(7)	(8)	(9)
1	Puskesmas Blang Mangat	6	57	54	4	2	3	1
2	Puskesmas Blang Cut	5	42	30	4	0	2	1
3	Puskesmas Muara Dua	11	99	105	4	5	12	3
4	Puskesmas Muara Satu	9	87	84	8	2	3	2
5	Puskesmas Banda Sakti	6	138	88	5	3	12	5
6	Puskesmas Mon Geudong	7	89	65	8	2	9	3
Jumlah/ Total		44	512	426	33	14	41	15

Sumber/Source: Dinas Kesehatan Kota Lhokseumawe/Health Office of Lhokseumawe

Tabel 4.2.8 Perkiraan Jumlah Persalinan yang Ditolong Tenaga Kesehatan 2018
Table **Estimation of Childbirth Helped by Paramedics 2018**

No	Puskesmas/ Public Health Center	Perkiraan Jumlah Persalinan/ Birth Estimate	Pertolongan Persalinan oleh Tenaga Kesehatan/ Childbirth Helped by Paramedics	
			Jumlah/ Total	%
(1)	(2)	(3)	(4)	(5)
1	Puskesmas Blang Mangat	397	278	70.03
2	Puskesmas Blang Cut	190	155	81.58
3	Puskesmas Muara Dua	1 197	1 128	94.24
4	Puskesmas Muara Satu	859	696	81.02
5	Puskesmas Banda Sakti	1 406	1 383	98.36
6	Puskesmas Mon Geudong	586	561	95.73
Jumlah/ Total		4 635	4 201	90.64

Sumber/Source: Dinas Kesehatan Kota Lhokseumawe/Health Office of Lhokseumawe

Tabel 4.2.9 Jumlah Persalinan, Bayi Lahir Hidup dan Mati Menurut Puskesmas 2018
Number of Childbirth, Live Birth and Stillbirth by Public Health Center 2018

No	Puskesmas/ Public Health Center	Jumlah Persalinan/ Number of Childbirth	Jumlah Bayi/ Number of Baby	
			Lahir Hidup/ Live Birth	Lahir Mati/ Stillbirth
(1)	(2)	(3)	(4)	(5)
1	Puskesmas Blang Mangat	278	279	0
2	Puskesmas Blang Cut	155	153	2
3	Puskesmas Muara Dua	1 128	1 129	1
4	Puskesmas Muara Satu	696	697	0
5	Puskesmas Banda Sakti	1 383	1 380	6
6	Puskesmas Mon Geudong	561	561	1
Jumlah/ Total		4 201	4 199	10

Sumber/Source: Dinas Kesehatan Kota Lhokseumawe/Health Office of Lhokseumawe

Tabel 4.2.10 Jumlah Balita Menurut Kecamatan 2018
Table Number of Infant by Sub District 2018

No	Kecamatan/ Sub District	Laki-laki/ Male	Perempuan/ Female	Jumlah/ Total
(1)	(2)	(3)	(4)	(5)
1	Blang Mangat	1 091	1 019	2 110
2	Muara Dua	1 677	1 656	3 333
3	Muara Satu	1 529	1 381	2 910
4	Banda Sakti	3 927	3 930	7 857
Jumlah/ Total		8 224	7 986	16 210

Sumber/Source: Dinas Kesehatan Kota Lhokseumawe/Health Office of Lhokseumawe

Tabel 4.2.11 Jumlah Bayi Lahir Hidup Menurut Puskesmas 2018
Table Number of Live Birth by Public Health Center 2018

No	Puskesmas/ Public Health Center	Bayi Lahir Hidup/Live Birth		Jumlah/ Total
		Laki-laki/ Male	Perempuan/ Female	
(1)	(2)	(3)	(4)	(5)
1	Puskesmas Blang Mangat	140	139	279
2	Puskesmas Blang Cut	80	73	153
3	Puskesmas Muara Dua	575	554	1 129
4	Puskesmas Muara Satu	348	349	697
5	Puskesmas Banda Sakti	707	673	1 380
6	Puskesmas Mon Geudong	283	278	561
Jumlah/ Total		2 133	2 066	4 199

Sumber/Source: Dinas Kesehatan Kota Lhokseumawe/Health Office of Lhokseumawe

Tabel 4.2.12 Jumlah Bayi Lahir Mati Menurut Puskesmas 2018
Table Number of Stillbirth by Public Health Center 2018

No	Puskesmas/ Public Health Center	Bayi Lahir Mati/Stillbirth		Jumlah/ Total
		Laki-laki/ Male	Perempuan/ Female	
(1)	(2)	(3)	(4)	(5)
1	Puskesmas Blang Mangat	0	0	0
2	Puskesmas Blang Cut	0	1	1
3	Puskesmas Muara Dua	1	0	1
4	Puskesmas Muara Satu	1	0	1
5	Puskesmas Banda Sakti	1	5	6
6	Puskesmas Mon Geudong	1	0	1
Jumlah/ Total		4	6	10

Sumber/Source: Dinas Kesehatan Kota Lhokseumawe/Health Office of Lhokseumawe

Tabel 4.2.13 Jumlah Kematian Bayi Umur 0-28 Hari Menurut Puskesmas 2018
Number of Baby Death at 0-28 Days Age by Public Health Center 2018

No	Puskesmas/ Public Health Center	Kematian Bayi Umur 0-28 Hari/ Baby Death at 0-28 Days Age		Jumlah/ Total
		Laki-laki/ Male	Perempuan/ Female	
(1)	(2)	(3)	(4)	(5)
1	Puskesmas Blang Mangat	1	0	1
2	Puskesmas Blang Cut	0	0	0
3	Puskesmas Muara Dua	2	1	3
4	Puskesmas Muara Satu	1	1	2
5	Puskesmas Banda Sakti	3	2	5
6	Puskesmas Mon Geudong	1	1	2
Jumlah/ Total		8	5	13

Sumber/Source: Dinas Kesehatan Kota Lhokseumawe/Health Office of Lhokseumawe

Tabel 4.2.14 Jumlah Kematian Bayi Umur 0-1 Tahun Menurut Puskesmas 2018
Number of Baby Death 0-1 at Year Age by Public Health Center 2018

No	Puskesmas/ Public Health Center	Kematian Bayi Umur 0-1 Tahun/ Baby Death at 0-1 Year Age		Jumlah/ Total
		Laki-laki/ Male	Perempuan/ Female	
(1)	(2)	(3)	(4)	(5)
1	Puskesmas Blang Mangat	1	0	1
2	Puskesmas Blang Cut	0	0	0
3	Puskesmas Muara Dua	2	1	3
4	Puskesmas Muara Satu	1	1	2
5	Puskesmas Banda Sakti	4	2	6
6	Puskesmas Mon Geudong	1	1	2
Jumlah/Total		9	5	14

Sumber/Source: Dinas Kesehatan Kota Lhokseumawe/Health Office of Lhokseumawe

Tabel 4.2.15 Jumlah Kematian Ibu Maternal Menurut Puskesmas 2018
Table Number of Maternal Mortality by Public Health Center 2018

No	Puskesmas/ Public Health Center	Kematian Ibu Maternal/ Maternal Mortality			Jumlah/ Total
		Hamil/ Pregnant	Bersalin/ Maternity	Nifas/ Childbed	
(1)	(2)	(3)	(4)	(5)	(6)
1	Puskesmas Blang Mangat	0	0	0	0
2	Puskesmas Blang Cut	0	0	0	0
3	Puskesmas Muara Dua	0	1	0	1
4	Puskesmas Muara Satu	0	1	0	1
5	Puskesmas Banda Sakti	0	2	0	2
6	Puskesmas Mon Geudong	0	1	0	1
Jumlah/ Total		0	5	0	5

Sumber/Source: Dinas Kesehatan Kota Lhokseumawe/Health Office of Lhokseumawe

Tabel 4.2.16 Jumlah Bayi dengan Imunisasi Lengkap (Berdasarkan Cakupan Campak) 2018
Total Baby Having Complete Immunizations (By Group of Measles) 2018

No	Puskesmas/ Public Health Center	Jumlah Bayi/ Number of Baby	Imunisasi/ Immunization			
			DPT 1 + HB1		Campak/ Measles	
			Jumlah/ Total	%	Jumlah/ Total	%
(1)	(2)	(3)	(4)	(5)	(6)	(7)
1	Puskesmas Blang Mangat	363	266	73.28	258	71.07
2	Puskesmas Blang Cut	175	130	74.29	119	68.00
3	Puskesmas Muara Dua	1 113	1 137	102.16	1 059	95.15
4	Puskesmas Muara Satu	799	515	64.46	450	56.32
5	Puskesmas Banda Sakti	1 318	1 205	91.43	1 196	90.74
6	Puskesmas Mon Geudong	555	523	94.23	417	75.14
Jumlah/ Total		4 323	3 776	87.35	3 499	80.94

Sumber/Source: Dinas Kesehatan Kota Lhokseumawe/Health Office of Lhokseumawe

Tabel 4.2.17 Kasus Penyakit Berdasarkan Pengamatan Menurut Kecamatan 2018
Table
Number of Illness Based On Observation by Sub District 2018

No	Kecamatan/ Subdistrict	Jumlah Kasus/ Number of Illness				
		Pertusis/ Pertussis	Tetanus/ Tetanus	Campak/ Measles	Hepatitis/ Hepatitis	AFP (Non Polio)
(1)	(2)	(3)	(4)	(5)	(6)	(7)
1	Blang Mangat	0	0	15	3	0
2	Muara Dua	2	0	77	0	0
3	Muara Satu	0	0	21	0	1
4	Banda Sakti	0	0	119	0	0
Jumlah/ Total		2	0	232	3	1

Lanjutan Tabel/ Continued Table 4.2.17

No	Kecamatan/ Sub District	Jumlah Kasus/ Number of Illness					
		Rabies	Sipilis	ISPA	Prambusia	Bronkhitis	Filariasis
(1)	(2)	(8)	(9)	(10)	(11)	(12)	(13)
1	Blang Mangat	0	0	143	0	25	11
2	Muara Dua	0	1	852	0	124	2
3	Muara Satu	0	0	1 405	0	162	6
4	Banda Sakti	11	0	1 444	0	8	5
Jumlah/ Total		11	1	3 844	0	319	24

Lanjutan Tabel/ Continued Table 4.2.17

No	Kecamatan/ Sub District	Jumlah Kasus/ Number of Illness				
		DHF	Malaria		TB Paru	
			(+)	Klinis	(+)	Klinis
(1)	(2)	(14)	(15)	(16)	(17)	(18)
1	Blang Mangat	7	0	113	18	162
2	Muara Dua	29	0	94	51	115
3	Muara Satu	5	0	32	25	265
4	Banda Sakti	70	0	36	67	1 860
Jumlah/ Total		111	0	275	161	2 402

Lanjutan Tabel/ Continued Table 4.2.17

No	Kecamatan/ Sub District	Jumlah Kasus/ Number of Illness					
		Kusta		Diare	Disentri	Tifoit	Pneumonia
		PB	MB				
(1)	(2)	(19)	(20)	(21)	(22)	(23)	(24)
1`	Blang Mangat	0	0	294	14	7	0
2	Muara Dua	0	0	374	16	119	17
3	Muara Satu	2	2	456	31	43	0
4	Banda Sakti	0	1	53	0	17	38
Jumlah/ Total		2	3	1 177	61	186	55

Sumber/Source: Dinas Kesehatan Kota Lhokseumawe/Health Office of Lhokseumawe

Tabel 4.2.18 Jumlah Peserta KB Lestari Menurut Kecamatan 2018
Table Number of 'Lestari' Family Planning Participants by Sub District 2018

No	Kecamatan/ Sub District	KB Lestari/ 'Lestari' Planning Participants			Jumlah/ Total
		5 Tahun/ 5 Years	10 Tahun/ 10 Years	16 Tahun/ 16 Years	
(1)	(2)	(3)	(4)	(5)	(6)
1	Blang Mangat	679	495	10	1 184
2	Muara Dua	4 573	1 794	587	6 954
3	Muara Satu	448	285	175	908
4	Banda Sakti	618	354	206	1 178
Jumlah/ Total		6 318	2 928	978	10 224

Sumber/Source: DPPKB Kota Lhokseumawe/ DPPKB of Lhokseumawe

Tabel 4.2.19 Jumlah Pencapaian Akseptor KB Menurut Kecamatan 2018
Table Number of Family Planning Acceptor Achievements by Sub District 2018

Kecamatan/ Sub District	Akseptor KB/ Family Planning Acceptor		
	Target PUS/ Targets	Pencapaian/ Achievements	%
(1)	(2)	(3)	(4)
1 Blang Mangat	3 490	2 788	79.89
2 Muara Dua	8 181	7 779	95.09
3 Muara Satu	5 234	3 728	71.23
4 Banda Sakti	13 451	10 376	77.14
Jumlah/Total	30 356	24 671	81.27

Sumber/Source: DPPKB Kota Lhokseumawe/ DPPKB of Lhokseumawe

Tabel 4.2.20 Jumlah Peserta KB Menurut Alat Kontrasepsi 2018
Table Number of Family Planning Participants by Contraception Method 2018

Kecamatan/ Sub District	Jenis Alat Kontrasepsi/ Contraception Method							
	IUD	PIL	Kondom	Suntik	MOP	MOW	Implant	OV
(1)	(2)	(3)	(4)	(5)	(6)	(7)	(8)	(9)
1 Blang Mangat	24	512	250	1 200	1	113	49	-
2 Muara Dua	105	3 187	649	3 709	6	22	101	-
3 Muara Satu	191	1 054	469	1 702	1	95	216	-
4 Banda Sakti	836	3 074	1 729	3 457	5	872	403	-
Jumlah/Total	1 156	7 827	3 097	10 068	13	1 102	769	-

Sumber/Source: DPPKB Kota Lhokseumawe/ DPPKB of Lhokseumawe

Tabel 4.2.21 Jumlah Tenaga Medis Menurut Status Kepegawaian Pada Rumah Sakit Umum Cut Meutia
Number of Medical Servant by Employment Status in Cut Meutia Hospital 2018

No	Jenis Tenaga Kesehatan/ Medical Servant	Status/Status		Jumlah/ Total
		PNS/ Civil Servant	Honor/ Honorary	
(1)	(2)	(3)	(4)	(5)
1	Medis			
	Dokter Umum	13	23	36
	Dokter Gigi	2	2	4
	Dokter Ahli Bedah	2	0	2
	Dokter Ahli Penyakit Dalam	10	1	11
	Dokter Ahli Anak	5	3	8
	Dokter Ahli Obgin	3	1	4
	Dokter Ahli Radiologi	1	0	1
	Dokter Ahli Anestesi	3	2	5
	Dokter Ahli Patologi Klinik	2	0	2
	Dokter Ahli Jiwa	1	0	1
	Dokter Ahli Mata	3	0	3
	Dokter Ahli THT	1	1	2
	Dokter Ahli Kulit dan Kelamin	0	1	1
	Dokter Ahli Paru-paru	2	1	3
	Dokter Ahli Saraf	4	0	4
	Dokter Ahli Urologi	1	0	1
	Dokter Ahli Patologi Anatomi	1	1	2
	Dokter Ahli Gigi	2	1	3
	Dokter Ahli Bedah Onkologi	1	0	1
	Dokter Ahli Ortopedi	0	1	1
	Dokter Ahli Jantung Pembuluh	0	1	1
	Dokter Konsultan Hipertensi dan Ginjal	1	0	1
	Dokter Konsultan Gastroenterohepatologi	1	0	1
	Dokter Konsultan Bedah	0	1	1
	MPH/MSM	18	0	18
	Jumlah/ Total	77	40	117

Sumber/Source: RSUD Cut Meutia/Cut Meutia Hospital

Lanjutan Tabel/ Continued Table 4.2.21

No	Jenis Tenaga Kesehatan/ Medical Servant	Status/Status		Jumlah/ Total
		PNS/ Civil Servant	Honor/ Honorary	
(1)	(2)	(3)	(4)	(5)
2	Para Medis Non Perawatan			
	Apoteker	7	5	12
	AKFAR	3	26	29
	SKM	14	11	25
	Sarjana Gizi	3	2	5
	AKNES	1	2	3
	APRO	7	6	13
	D-IV Radiologi	2	0	2
	AKZI	4	6	10
	AKFIS	8	2	10
	D-IV Fisioterapi	2	0	2
	SMF	5	0	5
	ATEM	3	0	3
	ARO	3	0	3
	Pembantu Ahli Gizi	1	0	1
	Analisis Kesehatan	14	20	34
	PK(Pekarya Kesehatan Menengah)	2	0	2
	APIKES/MR	7	3	10
	Teknisi Gigi	2	1	3
	AKL	2	0	2
	Magister Farmasi	4	0	4
3	Paramedik Perawatan			
	S 1 Keperawatan	63	67	130
	AKPER	44	192	236
	Perawat/SPK	8	0	12
	Bidan/AKBID	27	168	195
	SPRG	2	0	2
	S2 Perawat Jiwa	1	0	1
	D4 Bidan Pendidik	11	25	36
	Jumlah/ Total	250	540	790

Sumber/Source: RSUD Cut Meutia/Cut Meutia Hospital

Lanjutan Tabel/ Continued Table 4.2.21

No	Jenis Tenaga Kesehatan/ Medical Servant	Status/Status		Jumlah/ Total
		PNS/ Civil Servant	Honor/ Honorary	
(1)	(2)	(3)	(4)	(5)
4	Non Medis			
	Magister Sains Manajemen	2	0	2
	Magister Hukum	1	0	1
	Magister Pendidikan	1	0	1
	Magister Akuntansi	1	0	1
	Sarjana Ekonomi	18	10	28
	Sarjana ADM Negara	10	7	17
	Sarjana Teknik Informatika	0	6	6
	Sarjana Komputer	0	4	4
	Sarjana Teknik Elektro	1	0	1
	D-III Sederajat	3	23	37
	D –II	0	0	0
	D - 1	0	1	1
	>= SMA/SMK	70	207	275
	Jumlah/ Total	107	254	374

Sumber/Source: RSUD Cut Meutia/Cut Meutia Hospital

Tabel 4.2.22 **Aktivitas Hari Buka Poliklinik Rumah Sakit Umum Cut Meutia**
Table **Activities of Polyclinics in Cut Meutia General Hospital 2018**

Poliklinik/ Polyclinics	Jumlah/total		Rata rata Kunjungan/ Average Visit
	Hari Buka/Open day	Kunjungan/ Visitor	
(1)	(2)	(3)	(4)
Penyakit Dalam	238	18 244	77
Bedah	238	2 760	12
Urologi	92	3 620	39
Bedah Onkologi	96	5 886	61
Bedah Ortopedi	90	3 272	36
Bedah Digestive	92	946	10
Kesehatan Anak	238	10 336	43
Obstetri dan Ginekologi	238	3 896	16
Keluarga Berencana	238	371	2
Saraf	238	25 858	109
Jiwa	238	9 756	41
THT	238	10 687	45
Mata	238	13 977	59
Kulit dan Kelamin	238	10 030	42
Gigi dan Mulut	238	2 740	12
Geriatric	140	1 367	10
Kardiologi	93	1 229	13
Radiologi	365	14 460	40
Paru – Paru	238	15 696	66
Rawat Darurat	365	2 693	7
Rehabilitasi Medik	238	171	1
Konsultasi Gizi	238	290	1
Diabetes Mellitus	140	554	4
Gastroenterologi Hepatologi	96	1 198	12
Konsultan Ginjal Hipertensi	92	1 519	17
VCT	238	593	2

Sumber/Source: RSUD Cut Meutia/Cut Meutia Hospital

Tabel 4.2.23 Kegiatan Rawat Inap pada Rumah Sakit Umum Cut Meutia
Table Activities of Hospitalities in Cut Meutia General Hospital
2018

No	Uraian/ Uraian	Satuan/Unit	Jumlah/ Total
(1)	(2)	(3)	(4)
1	Kapasitas Tempat Tidur	TT	314
2	Tempat Tidur Tersedia	TT	192
3	Jumlah Penderita Masuk	Orang	20 057
4	Jumlah Penderita Keluar Hidup	Orang	19 428
5	Jumlah Penderita Keluar Mati	Orang	604
6	Jumlah Hari Rawatan	Hari	95 192
7	Jumlah Lama Dirawat	Hari	75 153
8	Rata-rata Lama Dirawat (AVLOS)	Hari	4
9	Frekuensi Pemakaian TT (BTO)	Kali	63
10	Interval Pemakaian TT (TOI)	Hari	1
11	B O R (Bed Occupation Rate)	%	83
12	G D R (Gross Death Rate)	%	3
13	N D R (Net Death Rate)	%	1

Sumber/Source: RSUD Cut Meutia/Cut Meutia Hospital

Tabel 4.2.24 Kegiatan Kebidanan pada Rumah Sakit Umum Cut Meutia
Table Activities of Midwifery in Cut Meutia General Hospital 2018

No	Uraian/ Uraian	Satuan/Unit	Jumlah Pasien/ Total Patient
(1)	(2)	(3)	(4)
1	Jumlah Persalinan	Orang	397
2	Persalinan Normal	Orang	67
3	Persalinan Dgn Komplikasi	Orang	43
4	Perd Sebelum Persalinan	Orang	11
5	Perd Sesudah Persalinan	Orang	25
6	Pre Eklampsi	Orang	57
7	Eklampsi	Orang	21
8	Infeksi	Orang	11
9	Lain-lain	Orang	839
10	<i>Sectio Caesaria</i>	Orang	359
11	<i>Abortus</i>	Orang	185

Sumber/Source: RSUD Cut Meutia/Cut Meutia Hospital

Tabel 4.2.25 Kegiatan Pembedahan pada Rumah Sakit Umum Cut Meutia
Table Activities of Surgery in Cut Meutia General Hospital 2018

Kecamatan/ Sub District	Jenis Operasi/Type Of Surgery				Jumlah/ Total
	Khusus/ Specific	Besar/ Major	Sedang/ Medium	Kecil/ Minor	
(1)	(2)	(3)	(4)	(5)	(6)
1 Bedah	31	239	1 120	0	1 390
2 Obstetrik & Ginekology	79	373	236	0	688
3 THT	0	324	0	0	324
4 Mata	0	0	508	0	508
5 Bedah Ortopedi	20	193	118	0	331
6 Bedah Digestive	0	186	59	0	245
7 Urologi	20	206	104	0	330
Jumlah/Total	150	1 521	2 145	0	3 816

Sumber/Source: RSUD Cut Meutia/Cut Meutia Hospital

4.3 AGAMA/RELIGION

Tabel 4.3.1 Jumlah Pemeluk Masing-masing Agama 2018
Table *Number of Religion Followers 2018*

Kecamatan/ Sub District	Pemeluk Agama/ Number of Religious					Jumlah/ Total
	Islam/ Islam	Khatolik/ Catholic	Protestan/ Christian	Hindu/ Hindu	Budha/ Buddha	
(1)	(2)	(3)	(4)	(5)	(6)	(7)
1 Blang Mangat	24 644	3	61	0	0	24 708
2 Muara Dua	51 445	6	20	1	46	51 518
3 Muara Satu	37 801	18	119	1	2	37 941
4 Banda Sakti	89 893	158	566	8	671	91 296
Jumlah/Total	203 783	185	766	10	719	205 463

Sumber/Source: Kantor Kementerian Agama Kota Lhokseumawe/Religion Ministry Office of Lhokseumawe

Tabel 4.3.2 Jumlah Rumah Ibadah Masing-masing Agama 2018
Table Number of Religious Facilities 2018

Kecamatan/ Sub District	Sarana Ibadah/ Religious Facilities					
	Mesjid/ Mosque	Mushala/ Mushala	Meunasah/ Village Mosque	Gereja/ Church	Kuil/ Temple	Wihara/ Monas- tery
(1)	(2)	(3)	(4)	(5)	(6)	(7)
1 Blang Mangat	14	8	22	0	0	0
2 Muara Dua	11	20	17	0	0	0
3 Muara Satu	9	16	11	0	0	0
4 Banda Sakti	18	31	18	1	0	1
Jumlah/Total	52	75	68	1	0	1

Sumber/Source: Kantor Kementerian Agama Kota Lhokseumawe/Religion Ministry Office of Lhokseumawe

Tabel 4.3.3 Banyaknya Sarana Pendidikan Agama 2018
Table Number of Islamic Teaching Facilities 2018

Kecamatan/ Sub District	Balai Pengajian/ Recitation	Taman Kanak-kanak Alqur'an/ Moslem Kindergarten	Taman Pendidikan Alqur'an/ Alqur'an School
(1)	(2)	(3)	(4)
1 Blang Mangat	-	-	5
2 Muara Dua	-	-	12
3 Muara Satu	-	-	8
4 Banda Sakti	-	-	7
Jumlah/Total	-	-	-

Sumber/Source: Kantor Kementerian Agama Kota Lhokseumawe/Religion Ministry Office of Lhokseumawe

Tabel 4.3.4 Jumlah Fungsionaris Agama Islam Menurut Kecamatan 2018
Table *Number of Islamic Fungsionarist by District 2018*

Kecamatan/ Sub District	Ulama	Mubaligh	Khatib Mesjid	Imam Mesjid	Guru TK dan TPA	Da'i
(1)	(2)	(3)	(4)	(5)	(6)	(7)
1 Blang Mangat	-	-	-	14	-	-
2 Muara Dua	-	-	-	11	-	-
3 Muara Satu	-	-	-	9	-	-
4 Banda Sakti	-	-	-	18	-	-
Jumlah/Total	-	-	-	-	-	-

Sumber/Source: Kantor Kementerian Agama Kota Lhokseumawe/Religion Ministry Office of Lhokseumawe

Tabel 4.3.5 Jumlah Jamaah Haji Berdasarkan Jenis Kelamin 2018
Table *Number of Moslem Pilgrims by Sex 2018*

Kecamatan/ Sub District	Jamaah/ Pilgrims		
	Laki-laki/ Male	Perempuan/ Female	Jumlah/ Total
(1)	(2)	(3)	(4)
1 Blang Mangat	7	9	16
2 Muara Dua	16	26	42
3 Muara Satu	12	14	26
4 Banda Sakti	46	65	111
Jumlah/ Total	81	114	195

Sumber/Source: Kantor Kementerian Agama Kota Lhokseumawe/Religion Ministry Office of Lhokseumawe

Tabel 4.3.6 Jumlah Jamaah Haji Gagal Berangkat Berdasarkan Jenis Kelamin 2018
Table *Number Of Moslem Pilgrims Who Failed to Depart By Sex 2018*

Kecamatan/ Sub District	Jamaah/ Pilgrims		
	Laki-laki/ Male	Perempuan/ Female	Jumlah/ Total
(1)	(2)	(3)	(4)
1 Blang Mangat	0	1	1
2 Muara Dua	2	3	5
3 Muara Satu	2	3	5
4 Banda Sakti	7	17	24
Jumlah/ Total	11	24	35

Sumber/Source: Kantor Kementerian Agama Kota Lhokseumawe/Religion Ministry Office of Lhokseumawe

Tabel 4.3.7 Jumlah Tanah Waqaf 2018
Table Number of Waqaf Lands 2018

Kecamatan/ District	Perwaqafan				Luas seluruhnya (m ²)
	Jumlah Lokasi	Berserti- fikat	Ber Aiw/ Apa iw	Belum Ber- Aiw/ Apa iw	
(1)	(2)	(3)	(4)	(5)	(6)
1 Blang Mangat	67	66	1	0	155 634.89
2 Muara Dua	61	46	15	0	92 257.41
3 Muara Satu	97	88	9	0	157 531.00
4 Banda Sakti	70	67	3	0	74 304.24
Jumlah/ Total	295	267	28	0	479 727.54

Sumber/Source: Kantor Kementerian Agama Kota Lhokseumawe/Religion Ministry Office of Lhokseumawe

Tabel 4.3.8 Jumlah Peristiwa Nikah dan Rujuk Per Bulan 2018
Table Number of Marriages and Reconciliations per Month 2018

Bulan/ Month	Kecamatan/ Sub District				Jumlah/ Total
	Blang Mangat	Muara Dua	Muara Satu	Banda Sakti	
(1)	(2)	(3)	(4)	(5)	(6)
Januari/ January	15	30	28	39	112
Februari/ February	8	38	13	44	103
Maret/ March	10	29	25	38	102
April/ April	35	51	31	55	172
Mei/ May	9	17	11	18	55
Juni/ June	18	33	20	43	114
Juli/ July	14	41	30	76	161
Agustus/ August	28	36	25	50	139
September/ September	13	33	31	57	134
Oktober/ October	25	47	26	42	140
November/ November	18	24	14	50	106
Desember/ December	14	17	24	41	96
Jumlah/ Total	207	396	278	553	1 434

Sumber/Source : Kantor Kementerian Agama Kota Lhokseumawe/Religion Ministry Office of Lhokseumawe

Tabel 4.3.9 Jumlah Perkara yang Diterima pada Mahkamah Syariah Berdasarkan Jenis di Kota Lhokseumawe 2018
Table Number of Case Received at Sharia Court by Type in Lhokseumawe Municipality 2018

Bulan/ Month	Izin Poligami/ Polygamy Permission	Pembatalan Perkawinan/ Retraction	Talak Cerai/ Divorced	Harta Bersama/ Common Property	Cerai Gugat/ Sued for Divorced
(1)	(2)	(3)	(4)	(5)	(6)
Januari/ January	0	0	14	1	25
Februari/ February	0	0	6	2	28
Maret/ March	0	0	6	0	18
April/ April	0	0	11	0	15
Mei/ May	0	0	3	0	14
Juni/ June	0	0	2	0	5
Juli/ July	0	0	10	0	17
Agustus/ August	0	0	9	0	16
September/ September	0	0	7	0	19
Oktober/ October	0	0	7	0	16
November/ November	0	0	2	1	17
Desember/ December	0	0	3	1	6
Jumlah/Total	0	0	80	5	196

Lanjutan Tabel/ Continued Table 4.3.9

Bulan/ Month	Perwalian Anak/ Children Guardenship	Itsbat Nikah/ Marriage Itsbat	Dispensasi Kawin/ Exemption	Gugat Waris/ Sues Heritage	Lain- lain/ Others
(1)	(7)	(8)	(9)	(10)	(11)
Januari/ <i>January</i>	1	14	0	1	0
Februari/ <i>February</i>	0	5	0	1	0
Maret/ <i>March</i>	0	8	0	0	0
April/ <i>April</i>	1	6	0	0	0
Mei/ <i>May</i>	0	8	0	0	0
Juni/ <i>June</i>	0	2	0	1	0
Juli/ <i>July</i>	1	9	0	0	1
Agustus/ <i>August</i>	0	7	0	0	0
September/ <i>September</i>	1	1	0	0	1
Oktober/ <i>October</i>	0	6	2	0	0
November/ <i>November</i>	0	12	0	1	2
Desember/ <i>December</i>	0	3	0	0	0
Jumlah/Total	4	81	2	4	4

Sumber/Source: Mahkamah Syar'iyah Kelas I-B Kota Lhokseumawe/Sharia Court of Lhokseumawe Municipality

Tabel 4.3.10 Jumlah Perkara yang Diputus pada Mahkamah Syar'iyah Berdasarkan Jenis di Kota Lhokseumawe 2018
Number of Verdict Case at Sharia Court by Type in Lhokseumawe Municipality 2018

Bulan/ Month	Izin Poligami/ Polygamy Permission	Pembatalan Perkawinan/ Retraction	Talak Cerai/ Divorced	Harta Bersama/ Common Property	Cerai Gugat/ Sued for Divorced
(1)	(2)	(3)	(4)	(5)	(6)
Januari/ January	0	0	1	0	11
Februari/ February	0	0	9	1	18
Maret/ March	0	0	4	1	23
April/ April	0	0	10	1	19
Mei/ May	0	0	4	1	15
Juni/ June	0	0	3	1	5
Juli/ July	0	0	10	0	13
Agustus/ August	0	0	5	3	20
September/ September	0	0	9	0	19
Oktober/ October	0	0	8	1	15
November/ November	0	0	8	0	16
Desember/ December	0	0	5	2	27
Jumlah/Total	0	0	76	11	201

Lanjutan Tabel/ Continued Table 4.3.10

Bulan/ Month	Perwalian Anak/ Children Guardenship	Itsbat Nikah/ Marriage Itsbat	Dispensasi Kawin/ Exemption	Gugat Waris/ Sues Heritage	Lain- lain/ Others
(1)	(7)	(8)	(9)	(10)	(11)
Januari/ January	1	7	0	0	0
Februari/ February	0	8	0	0	0
Maret/ March	0	5	0	0	1
April/ April	0	7	0	0	0
Mei/ May	1	5	0	0	0
Juni/ June	0	5	0	0	0
Juli/ July	0	4	0	1	0
Agustus/ August	1	12	0	1	1
September/ September	0	7	0	1	1
Oktober/ October	1	6	1	0	0
November/ November	0	6	1	1	2
Desember/ December	0	13	0	0	0
Jumlah/Total	4	85	2	4	5

Sumber/Source: Mahkamah Syar'iyah Kelas I-B Kota Lhokseumawe/Sharia Court of Lhokseumawe Municipality

Tabel 4.3.11 Faktor Penyebab Perceraian pada Mahkamah Syariah Berdasarkan Jenis di Kota Lhokseumawe 2018
Factor of Divorce at Sharia Court by Type in Lhokseumawe Municipality 2018

Bulan/ Month	Zina/ Adultery	Mabuk/ Drunk	Madat/ Opium	Judi/ Gambling	Meninggalkan Salah Satu Pihak/ Leaving the Family
(1)	(2)	(3)	(4)	(5)	(6)
Januari/ January	0	0	0	0	1
Februari/ February	0	0	0	0	2
Maret/ March	0	0	1	0	2
April/ April	0	0	0	0	0
Mei/ May	0	0	0	0	2
Juni/ June	0	0	0	0	2
Juli/ July	0	0	0	0	1
Agustus/ August	0	0	0	0	3
September/ September	0	0	0	0	2
Oktober/ October	0	0	0	0	2
November/ November	0	0	0	0	2
Desember/ December	0	0	0	0	6
Jumlah/Total	0	0	1	0	25

Lanjutan Tabel/ Continued Table 4.3.11

Bulan/ Month	Dihukum Penjara/ Convicted	Poligami/ Polygamy	KDRT/ Domestic Violence	Cacat Badan/ Disability
(1)	(7)	(8)	(9)	(10)
Januari/ January	0	0	1	0
Februari/ February	0	1	1	0
Maret/ March	1	0	0	0
April/ April	0	0	1	0
Mei/ May	0	0	0	0
Juni/ June	0	0	0	0
Juli/ July	1	0	0	0
Agustus/ August	0	0	0	0
September/ September	0	0	0	0
Oktober/ October	1	1	0	0
November/ November	1	0	1	0
Desember/ December	0	0	2	0
Jumlah/Total	4	2	6	0

Sumber/Source: Mahkamah Syar'iyah Kelas I-B Kota Lhokseumawe/Sharia Court of Lhokseumawe Municipality

Lanjutan Tabel/ Continued Table 4.3.11

Bulan/ Month	Perselisihan dan Pertengkaran Terus Menerus/ Continuing Disputes and Quarrels	Kawin Paksa/ Forced Marriage	Murtad/ Apostate	Ekonomi/ Economy
(1)		(7)	(8)	(9)
Januari/ January	8	0	0	2
Februari/ February	17	0	0	5
Maret/ March	14	0	0	6
April/ April	19	0	0	6
Mei/ May	12	0	0	3
Juni/ June	4	0	0	0
Juli/ July	18	0	0	1
Agustus/ August	16	0	0	2
September/ September	21	0	0	2
Oktober/ October	17	0	0	0
November/ November	13	0	0	0
Desember/ December	19	0	0	0
Jumlah/Total	178	0	0	27

Sumber/Source: Mahkamah Syariah Kelas I-B Kota Lhokseumawe/Sharia Court of Lhokseumawe Municipality

Tabel 4.3.12 Penerimaan zakat, Infaq dan Sadaqah Pada Baitul Mal Kota Lhokseumawe (Rupiah) 2016-2018
Table Zakat, Infaq, and Shadaqah Receivment in Lhokseumawe Municipality (Rupiahs) 2016-2018

Tahun/ Year	Jenis Penerimaan/ Type of Receivment			Jumlah/ Total
	Zakat	Infaq	Shadaqah	
(1)	(2)	(3)	(4)	(5)
1 2016	7 514 874 916	1 275 164 018	0	8 790 038 934
2 2017	6 066 706 026	1 094 037 149	0	7 160 743 175
3 2018	5 629 738 176	1 799 642 296	0	7 429 380 472
Jumlah/Total	19 211 319 118	4 168 843 463	0	23 380 162 581

Sumber/Source: Baitul Mal Kota Lhokseumawe/Baitul Mal of Lhokseumawe

Tabel 4.3.13 Penyaluran Zakat, Infaq, dan Shadaqah (ZIS) Menurut Senif pada Baitul Mal Kota Lhokseumawe 2017-2018
Distribution of Zakat, Infaq, and Shadaqah (ZIS) According to Senif the Baitul Mal Lhokseumawe 2017-2018

No.	Jenis Bantuan/ Details	Jumlah/ Total
(1)	(2)	(3)
1	ZAKAT TAHUN 2018	5 388 800 000
	FAKIR	
	- Bantuan Dana Tunai Komsumtif	559 500 000
	- Bantuan Dana untuk Rehab Rumah	1 280 000 000
	MISKIN	
	- Bantuan Dana Tunai Konsumtif	1 968 300 000
	- Bantuan Dana Tunai Produktif	350 500 000
	AMIL	
	- Pemberian Hak Amil kepada Ketua UPZ	4 516 500
	- Pemberian Hak Amil kepada Pejabat BUD	60 667 000
	- Pemberian Hak Amil kepada Pengurus Baitul Mal Gampong	95 200 000
	- Pemberian Hak Amil kepada Pengurus Badan Pelaksana Baitul Mal	217 000 000
	- Pemberian Hak Amil kepada Unsur-unsur Lain di Lingkungan Badan Pelaksana Baitul Mal Kota	82 500 000
	- Kebutuhan Operasional Pendistribusian Bantuan	118 116 500
	MUALLAF	
	- Bantuan Dana Tunai	39 000 000
	GHARIM	
	- Bantuan Dana untuk Orang yang Terhutang	80 000 000
	FISABILILLAH	
	- Bantuan Dana untuk Balai Pengajian	122 500 000
	- Bantuan Dana untuk Majelis Taklim	18 000 000
	- Bantuan Dana untuk Kegiatan Organisasi Islam	7 500 000
	IBNU SABIL	
	- Bantuan Beasiswa Santri	248 000 000
	- Bantuan Dana untuk Pembelian Kitab (Organisasi, Lembaga)	137 500 000
2	INFAQ TAHUN 2018	0

Lanjutan Tabel/ Continued Table 4.3.13

No.	Jenis Bantuan/ Details	Jumlah/ Total
(1)	(2)	(3)
3	ZAKAT TAHUN 2017	4 102 150 000
	FAKIR	
	- Bantuan Dana Tunai Komsumtif	340 000 000
	- Bantuan Dana untuk Rehab Rumah	1 792 000 000
	MISKIN	
	- Bantuan Dana Tunai Konsumtif	1 224 000 000
	- Bantuan Dana Tunai Produktif	100 000 000
	AMIL	
	- Pemberian Hak Amil kepada Ketua UPZ	5 873 200
	- Pemberian Hak Amil kepada Pejabat BUD	75 148 750
	- Pemberian Hak Amil kepada Pengurus Baitul Mal Gampong	68 000 000
	- Pemberian Hak Amil kepada Pengurus Badan Pelaksana Baitul Mal	36 000 000
	- Pemberian Hak Amil kepada Unsur-unsur Lain di Lingkungan Badan Pelaksana Baitul Mal Kota	21 000 000
	- Kebutuhan Operasional Pendistribusian Bantuan	60 978 050
	MUALLAF	
	- Bantuan Dana Tunai	54 000 000
	GHARIM	
	- Bantuan Dana untuk Orang yang Terhutang	20 000 000
	FISABILILLAH	
	- Bantuan Dana untuk Balai Pengajian	25 650 000
	- Bantuan Dana untuk Majelis Taklim	10 500 000
	- Bantuan Dana untuk Kegiatan Organisasi Islam	0
	IBNU SABIL	
	- Bantuan Beasiswa Santri	264 000 000
	- Bantuan Dana untuk Pembelian Kitab (Organisasi, Lembaga)	5 000 000
4	INFAQ TAHUN 2017	0

Sumber/Source: Baitul Mal Kota Lhokseumawe/Baitul Mal of Lhokseumawe

4.4 KRIMINALITAS/CRIME

Tabel 4.4.1 Jumlah Tindak Kriminalitas per Jenis Kasus di Wilayah Tugas Polresta Lhokseumawe Menurut Bulan 2018
Table *Number of Crime Case in Duty Area of Lhokseumawe Police Department Jurisdiction by Month 2018*

Bulan/ Month	Jenis Kriminalitas/ Crime Cases				
	Pencurian/ Theft	Penganiayaan/ Persecution	Curanmor/ Vehicle Theft	KDRT/ Household Violence	Pembunuhan/ Murder
(1)	(2)	(3)	(4)	(5)	(6)
Januari/ January	9	0	1	0	0
Februari/ February	8	1	4	0	0
Maret/ March	6	3	1	0	0
April/ April	3	2	1	1	0
Mei/ May	5	0	1	0	0
Juni/ June	7	5	1	1	0
Juli/ July	10	4	0	0	0
Agustus/ August	7	3	0	1	0
September/ September	7	0	1	0	0
Oktober/ October	8	1	2	0	0
November/ November	13	1	2	0	0
Desember/ December	7	0	3	0	0
Jumlah/Total	90	20	17	3	0

Lanjutan Tabel/ Continued Table 4.4.1

Bulan/ Month	Jenis Kriminalitas/ <i>Crime Cases</i>				
	Penggelapan/ <i>Smuggling</i>	Pemerasan/ <i>Extortion</i>	Perkosaan/ <i>Rape</i>	Narkoba/ <i>Drugs</i>	Perusakan/ <i>Vandalisme</i>
(1)	(7)	(8)	(9)	(10)	(11)
Januari/ <i>January</i>	1	0	0	0	0
Februari/ <i>February</i>	2	0	0	0	0
Maret/ <i>March</i>	2	0	0	0	0
April/ <i>April</i>	0	0	0	0	0
Mei/ <i>May</i>	0	0	0	0	0
Juni/ <i>June</i>	0	0	0	0	0
Juli/ <i>July</i>	0	0	0	0	0
Agustus/ <i>August</i>	1	0	0	0	0
September/ <i>September</i>	1	0	0	0	0
Oktober/ <i>October</i>	2	0	0	0	0
November/ <i>November</i>	2	0	0	0	0
Desember/ <i>December</i>	1	0	0	0	0
Jumlah/Total	12	0	0	0	0

Lanjutan Tabel/ Continued Table 4.4.1

Bulan/ Month	Jenis Kriminalitas/ <i>Crime Cases</i>			
	Penipuan/ <i>Deception</i>	Perzinaan/ <i>Adultery</i>	Perjudian/ <i>Gambling</i>	Lain-lain/ <i>Others</i>
(1)	(12)	(13)	(14)	(15)
Januari/ <i>January</i>	1	0	0	1
Februari/ <i>February</i>	0	0	0	1
Maret/ <i>March</i>	1	0	0	0
April/ <i>April</i>	0	0	0	3
Mei/ <i>May</i>	0	0	0	1
Juni/ <i>June</i>	2	0	0	2
Juli/ <i>July</i>	1	0	0	1
Agustus/ <i>August</i>	1	0	0	0
September/ <i>September</i>	3	0	0	0
Oktober/ <i>October</i>	2	0	0	1
November/ <i>November</i>	0	0	0	0
Desember/ <i>December</i>	0	0	0	0
Jumlah/Total	11	0	0	10

Sumber/Source: Polres Lhokseumawe/ *Resort Police of Lhokseumawe*

Tabel 4.4.2 Perkembangan Tindak Kriminalitas per Jenis Kasus di Wilayah Tugas Polres Lhokseumawe 2014-2018
Table **Number of Crime Case in Lhokseumawe Police Department Jurisdiction 2014-2018**

Jenis Kriminalitas/ Crime Case		Tahun/ Year				
		2014	2015	2016	2017	2018
(1)	(2)	(3)	(4)	(5)	(6)	
1	Pembakaran	7	20	-	3	-
2	Kebakaran	11	20	-	0	2
3	Penculikan	2	4	-	1	0
4	Penghinaan	1	3	-	2	0
5	Pembunuhan	3	2	6	4	0
6	Penganiayaan	43	37	183	36	20
7	Pencurian	131	136	284	21	90
8	Pemerasan	15	12	31	7	0
9	Penggelapan	29	51	87	43	12
10	Penipuan	82	66	118	92	11
11	Perusakan	11	32	23	6	0
12	Perampasan Hak	25	8	-	4	-
13	Curanmor	210	220	336	30	17
14	Perbuatan Tdk Menyenangkan	5	1	-	2	1
15	Melarikan Wanita	4	-	-	6	0
16	KDRT	19	33	31	11	3
17	Unjuk Rasa	-	-	-	-	-
18	Senpi	2	3	-	-	0
19	Perbuatan Cabul	32	32	-	29	0
20	Perjudian	11	-	-	5	0
21	Pemalsuan Surat	4	4	-	-	0
22	Perkosaan	7	1	3	4	0
23	Perzinaan	1	3	5	8	0
Jumlah/ Total		655	688	1 107	314	156

Sumber/Source: Polres Lhokseumawe/ Resort Police of Lhokseumawe

Tabel 4.4.3 Jumlah Kasus Kepolisian Lhokseumawe Menurut Bulan 2018
Table Number of Police Case in Lhokseumawe by Month 2018

Bulan/ Month	Pidana/ Criminal	Perdata/ Civil	Jumlah/ Total
(1)	(2)	(3)	(4)
Januari/January			
Februari/February			
Maret/March			
April/April			
Mei/May			
Juni/June			
Juli/July			
Agustus/August			
September/September			
Oktober/October			
November/November			
Desember/December			
Jumlah/Total			

Sumber/Source: Polres Lhokseumawe/ Resort Police of Lhokseumawe

Tabel 4.4.4 Jumlah Kecelakaan Lalu Lintas di Kota Lhokseumawe Menurut Bulan 2018
Number of Traffic Accident in Lhokseumawe by Month 2018

Bulan/ Month	Jumlah Kecelakaan/ Number of Accident	Jumlah Korban/ Number of Victims		Jumlah Kerugian Material/ Material Loss
		Luka- luka/ Injured	Meninggal/ Died	
(1)	(2)	(3)	(4)	(5)
Januari/January				
Februari/February				
Maret/March				
April/April				
Mei/May				
Juni/June				
Juli/July				
Agustus/August				
September/September				
Oktober/October				
Nopember/November				
Desember/December				
Jumlah/Total				

Sumber/Source: Polres Lhokseumawe/ Resort Police of Lhokseumawe

Tabel 4.4.5 Program Pencegahan dan Pemberantasan Penyalahgunaan dan Peredaran Gelap Narkoba 2018
Table
Program for Prevention and Eradication of Drug Abuse and Illicit Circulation 2018

No.	Kegiatan	Peserta/ Media/ Sasaran	Jumlah Peserta/ Pendengar/ Sasaran
(1)	(2)	(3)	(4)
I. Seksi Pencegahan dan Pemberdayaan Masyarakat			
1	Advokasi Pembangunan Berwawasan Anti	Masyarakat Kecamatan Muara Satu dan Tenaga Pendidik dalam Wilayah Kota Lhokseumawe	60 Orang
2	Diseminasi Informasi Melalui Sosialisasi dan Insert Konten		2 050 Orang
3	Diseminasi Informasi Melalui Pemanfaatan Media Penyiaran Radio	Radio Republik Indonesia Lhokseumawe Radio Adyemaja Lhokseumawe	Pendengar Radio di Wilayah Kota Lhokseumawe
4	Diseminasi Informasi Berbasis Media Online	Wartawan dan Blogger Kota Lhokseumawe	60 Orang
5	Diseminasi Informasi melalui Kampanye Stop Narkoba	Para Pejabat dan Masyarakat Kota Lhokseumawe	250 Orang
6	Program Pemberdayaan Penggiat Anti Narkoba	Pegawai Pemerintahan, Karyawan Swasta, Tenaga Pendidik dan Masyarakat dalam Wilayah Kota Lhokseumawe	100 Orang
7	Pemberdayaan Masyarakat Anti Narkoba melalui Tes Urine Narkoba	Pegawai Pemerintahan, TNI, Karyawan Swasta, Tenaga Pendidik dan Masyarakat dalam Wilayah Kota Lhokseumawe	900 Orang

Lanjutan Tabel/ Continued Table 4.4.5

No.	Kegiatan	Peserta/ Media/ Sasaran	Jumlah Peserta/ Pendengar/ Sasaran
(1)	(2)	(3)	(4)
II. Seksi Rehabilitasi			
1	Bimbingan Teknis dan Peningkatan Mutu Layanan Lembaga Rehabilitasi Pecandu Narkoba	Puskesmas Kecamatan Muara Dua Kota Lhokseumawe Yayasan Permata Aceh Peduli Klinik Mitra Keluarga	1 Instansi 1 Lembaga 1 Lembaga
2	Sosialisasi Program Rehabilitasi dan Pasca Rehab	Para Pendidik dalam Kota Lhokseumawe	25 Orang
3	Pelayanan Rehabilitasi Rawat Jalan Pecandu Narkoba di Klinik Pratama BNN Kota Lhokseumawe	Para Pecandu Narkoba	20 Orang
4	Dukungan Pembiayaan Pelayanan Rehabilitasi Rawat Jalan Pecandu Narkoba di Puskesmas		1 Orang
5	Dukungan Pelayanan Rehabilitasi Rawat Inap Pecandu Narkoba Rujukan Rawat Inap	Lembaga Pelayanan Rehabilitasi Pecandu Narkoba	13 Orang
6	Pelayanan Laporan Keluarga Pecandu Narkoba	Keluarga Pecandu Narkoba	65 Orang
III. Seksi Pemberantasan			
1	Penyelidikan dan Penyidikan Kasus Tindak Pidana Narkotika	Pelaku Tindak Kejahatan Penyalahgunaan dan Peredaran Gelap Narkoba	3 Pelaku Kejahatan

Sumber/Source: Badan Narkotika Nasional Kota Lhokseumawe/ BNN of Lhokseumawe

Tabel 4.4.6 Pelanggaran Syariat Islam Menurut Qanun No. 11 Tahun 2002 (Tentang Aqidah, Ibadah, dan Syiar Islam) 2018
Table Islamic Law Violation According to Qanun Number 11 of 2012 in 2018

Bulan/ Month	Jumlah Kasus/ Number of Case	Tindak Lanjut/ Further Action		
		Hukum/ Law	Adat/ Tradition	Pembinaan/ Direction
(1)	(2)	(3)	(4)	(5)
Januari/January	0	0	0	0
Februari/February	52	0	0	52
Maret/March	0	0	0	0
April/April	38	0	0	38
Mei/May	0	0	0	0
Juni/June	0	0	0	0
Juli/July	0	0	0	0
Agustus/August	0	0	0	0
September/September	0	0	0	0
Oktober/October	0	0	0	0
November/November	16	0	0	16
Desember/December	0	0	0	0
Jumlah/Total	106	0	0	106

Sumber/Source: Satuan Polisi Pamong Praja dan Wilayahatul Hisbah/ Islamic and Civil Police Service

Tabel 4.4.7 Pelanggaran Syariat Islam Menurut Qanun No. 06 Tahun 2014 (Tentang Hukum Jinayat) 2018
Islamic Law Violation According by Qanun No. 06 of 2014 in 2018

Bulan/ Month	Jumlah Kasus/ Number of Case	Tindak Lanjut/ Further Action		
		Hukum/ Law	Adat/ Tradition	Pembinaan/ Direction
(1)	(2)	(3)	(4)	(5)
Januari/January	19	0	0	19
Februari/February	20	3	0	17
Maret/March	29	2	0	27
April/April	19	2	0	17
Mei/May	14	0	0	14
Juni/June	10	0	0	10
Juli/July	8	6	0	2
Agustus/August	20	4	0	16
September/September	13	3	0	10
Oktober/October	10	0	0	10
November/November	14	0	0	14
Desember/December	14	2	0	12
Jumlah/Total	190	22	0	168

Sumber/Source: Satuan Polisi Pamong Praja dan Wilayahul Hisbah/ Islamic and Civil Police Service

Tabel 4.4.8 Jumlah Kasus di Pengadilan Negeri Lhokseumawe Setiap Bulan 2018
Table *Number of Cases in District Court Lhokseumawe per Month 2018*

Bulan/ Month	Pidana/ Criminal	Perdata/ Civil	Jumlah/ Total
(1)	(2)	(3)	(4)
Januari/January	51	9	60
Februari/February	33	3	36
Maret/March	29	4	33
April/April	32	1	33
Mei/May	33	0	33
Juni/June	23	0	23
Juli/July	17	1	18
Agustus/August	27	2	29
September/September	17	2	19
Oktober/October	16	2	18
November/November	16	4	20
Desember/December	15	0	15
Jumlah/Total	309	28	337

Sumber/Source: Pengadilan Negeri Kota Lhokseumawe/ Lhokseumawe District Court

Tabel 4.4.9 Jumlah Perkara Pidana di Pengadilan Negeri Lhokseumawe Setiap Bulan 2018
Number of Criminal Cases in Lhokseumawe District Court per Month 2018

Bulan/ Month	Perkara Masuk/ Case Received	Jumlah Perkara/ Number of Cases	Perkara Diputuskan/ Case Decided	Sisa Bulan Ini/ Case Remains by This Month
(1)	(2)	(3)	(4)	(5)
Januari/January	51	51	24	27
Februari/February	33	60	28	32
Maret/March	29	61	35	26
April/April	32	58	24	34
Mei/May	33	67	34	33
Juni/June	23	56	13	43
Juli/July	17	60	23	37
Agustus/August	27	64	32	32
September/September	17	49	29	20
Oktober/October	16	36	18	18
November/November	16	34	20	14
Desember/December	15	29	4	25
Jumlah/Total	309	625	284	341

Sumber/Source: Pengadilan Negeri Kota Lhokseumawe/ Lhokseumawe District Court

Tabel 4.4.10 Jumlah Perkara Perdata Gugatan di Pengadilan Negeri Lhokseumawe Setiap Bulan 2018
Table *Number of Civil Cases in Lhokseumawe District Court per Month 2018*

Bulan/ Month	Perkara Masuk/ Case Received	Jumlah Perkara/ Number of Cases	Perkara Diputuskan/ Case Decided	Sisa Bulan Ini/ Case Remains by This Month
(1)	(2)	(3)	(4)	(5)
Januari/January	9	9	2	7
Februari/February	3	10	2	8
Maret/March	4	12	0	12
April/April	1	13	3	10
Mei/May	0	10	5	5
Juni/June	0	5	1	4
Juli/July	1	5	1	4
Agustus/August	2	6	0	6
September/September	2	8	1	7
Oktober/October	2	9	0	9
November/November	4	13	0	13
Desember/December	0	13	3	10
Jumlah/ Total	28	113	18	95

Sumber/Source: Pengadilan Negeri Kota Lhokseumawe/ Lhokseumawe District Court

Tabel 4.4.11 Jumlah Perkara Perdata di Kejaksaan Negeri Lhokseumawe Setiap Bulan 2018
Number of Civil Cases in Lhokseumawe District Judiciary per Month 2018

Bulan/ Month	Laporan Masuk/ Report Received	Jumlah Laporan/ Number of Reports	Laporan Diputuskan/ Report Decided	Sisa Bulan Ini/ Report Remains by This Month
(1)	(2)	(3)	(4)	(5)
Januari/January	-	-	-	-
Februari/February	-	-	-	-
Maret/March	-	-	-	-
April/April	-	-	-	-
Mei/May	-	-	-	-
Juni/June	-	-	-	-
Juli/July	-	-	-	-
Agustus/August	-	-	-	-
September/September	-	-	-	-
Oktober/October	-	-	-	-
November/November	-	-	-	-
Desember/December	-	-	-	-
Jumlah/Total	-	-	-	-

Sumber/Source: Kejaksaan Negeri Kota Lhokseumawe/ Lhokseumawe District Judiciary

Tabel 4.4.12 Jumlah Perkara Pidana Umum di Kejaksaan Negeri Lhokseumawe Setiap Bulan 2018
Number of Criminal Cases in Lhokseumawe District Judiciary per Month 2018

Bulan/ Month	Sisa Bulan Lalu/ Report Remaining Month	Laporan Masuk/ Report Received	Jumlah Laporan/ Number of Reports	Laporan Diselesai- kan/ Reports Completed	Sisa Bulan Ini/ Report Remains by This Month
(1)	(2)	(3)	(4)	(5)	(6)
Januari/January	27	37	64	34	30
Februari/February	30	40	70	30	40
Maret/March	40	23	63	33	30
April/April	30	32	62	37	25
Mei/May	25	40	65	35	30
Juni/June	30	23	53	14	38
Juli/July	39	24	63	44	19
Agustus/August	19	17	36	16	20
September/September	20	19	39	19	20
Oktober/October	20	19	39	21	18
Nopember/November	18	23	41	19	22
Desember/December	22	22	44	23	21
Jumlah/Total	320	319	639	325	313

Sumber/Source: Kejaksaan Negeri Kota Lhokseumawe/ Lhokseumawe District Judiciary

Tabel 4.4.13 Jumlah Perkara Pidana Khusus di Kejaksaan Negeri Lhokseumawe Setiap Bulan 2018
Number of Typical Criminal Cases in Lhokseumawe District Judiciary per Month 2018

Bulan/ Month	Sisa Bulan Lalu/ Report Remaining Month	Laporan Masuk/ Report Received	Jumlah Laporan/ Number of Reports	Laporan Diselesai- kan/ Reports Completed	Sisa Bulan Ini/ Report Remains by This Month
(1)	(2)	(3)	(4)	(5)	(6)
Januari/January	-	-	-	-	-
Februari/February	-	-	-	-	-
Maret/March	-	-	-	-	-
April/April	-	-	-	-	-
Mei/May	-	-	-	-	-
Juni/June	-	-	-	-	-
Juli/July	-	-	-	-	-
Agustus/August	-	-	-	-	-
September/September	-	-	-	-	-
Oktober/October	-	-	-	-	-
Nopember/November	-	-	-	-	-
Desember/December	-	-	-	-	-
Jumlah/Total	-	-	-	-	-

Sumber/Source: Kejaksaan Negeri Kota Lhokseumawe/ Lhokseumawe District Judiciary

Tabel 4.4.14 Jumlah Narapidana di Lembaga Pemasyarakatan Kelas 2A Kota Lhokseumawe Menurut Masa Hukuman 2018
Number of Inmates in Lhokseumawe Prison According to The Sentence 2018

Masa Hukuman/ Sentence	Laki-laki/ Male	Perempuan/ Female	Jumlah/ Total
(1)	(2)	(3)	(4)
0 -1 tahun	26	0	26
1 - 5 Tahun	117	9	126
5 -10 Tahun	147	3	150
10 Tahun ke Atas	74	2	76
Jumlah/Total	364	14	378

Sumber/Source: Lembaga Pemasyarakatan Kelas 2A Lhokseumawe/ Lhokseumawe Prison

Tabel 4.4.15 Jumlah Narapidana di Lembaga Pemasyarakatan Kelas 2A Kota Lhokseumawe Menurut Bulan 2018
Number of Inmates in Lhokseumawe Prison by Month 2018

Bulan/ Month	Narapidana Masuk/ Incoming Prisoners	Jumlah Narapidana/ Number of Prisoner	Narapidana Dibebaskan/ Prisoner Freed	Sisa Bulan Ini/ Prisoner Remains by This Month
(1)	(2)	(3)	(4)	(5)
Januari/January	13	345	16	329
Februari/February	23	352	17	335
Maret/March	10	345	9	336
April/April	12	348	11	337
Mei/May	19	356	10	346
Juni/June	13	359	8	351
Juli/July	31	382	5	377
Agustus/August	24	401	10	391
September/September	11	402	8	394
Oktober/October	17	411	4	407
November/November	23	430	1	429
Desember/December	11	440	12	428
Jumlah/Total	207	4 571	111	4 460

Sumber/Source: Lembaga Pemasyarakatan Kelas 2A Lhokseumawe/ Lhokseumawe Prison

Tabel 4.4.16 Jumlah Narapidana di Lembaga Pemasyarakatan Kelas 2A Kota Lhokseumawe Menurut Bulan dan Jenis Kasus 2018
Table Number of Prisoner in Lhokseumawe Prison by Month and Case 2018

Bulan/ Month	Pidana/ Criminal	Perdata/ Civil	Narkoba/ Drug	Lalu Lintas/ Traffic	Jumlah/ Total
(1)	(2)	(3)	(4)	(5)	(6)
Januari/January	83	0	262	0	345
Februari/February	4	0	19	0	23
Maret/March	2	0	8	0	10
April/April	3	0	9	0	12
Mei/May	2	0	17	0	19
Juni/June	5	0	8	0	13
Juli/July	14	0	17	0	31
Agustus/August	13	0	11	0	24
September/September	2	0	9	0	11
Oktober/October	5	0	12	0	17
November/November	11	0	12	0	23
Desember/December	5	0	6	0	11
Jumlah/Total	149	0	390	0	539

Sumber/Source: Lembaga Pemasyarakatan Kelas 2A Lhokseumawe/ Lhokseumawe Prison

4.5 KEMISKINAN/POVERTY

Tabel 4.5.1 Jumlah Penduduk dan Indikator Kemiskinan di Kota Lhokseumawe, 2014–2018
Population and Indicator of Poverty in Municipality Lhokseumawe, 2014–2018

Tahun/ Year	Jumlah Penduduk/ Total Population	Indikator Kemiskinan/ Indicator of Poverty			
		Jumlah/ Total	Persentase Penduduk Miskin/ Percentage of Poor (P ₀)	Indeks Kedalaman Kemiskinan/ Poverty Depth Index (P ₁)	Indeks Keparahan Kemiskinan/ Poverty Severity Index (P ₂)
(1)	(2)	(3)	(4)	(5)	(6)
2014	187 455	22.48	11.93	1.86	0.46
2015	191 407	23.15	12.16	2.30	0.62
2016	195 186	23.28	11.98	2.00	0.59
2017	198 980	24.40	12.32	1.68	0.40
2018	203 284	23.88	11.81	1.72	0.39

Sumber/Source: Badan Pusat Statistik Kota Lhokseumawe/ BPS-Statistics of Lhokseumawe Municipality

4.6 SOSIAL LAINNYA/ OTHER SOCIAL AFFAIRS

Tabel 4.6.1 Banyaknya Sertifikat Hak Atas Tanah yang Dikeluarkan BPN 2018
Table *Number of Land Certificate Issued by BPN 2018*

	Tipe/ Type	Jumlah/ Total (Bidang)
	(1)	(2)
1	PRONA	1 558
2	WAKAF	5
3	RELOKASI	0
4	RUTIN	9 011
5	UKM	0
6	NELAYAN	0
	Jumlah/Total	10 574

Sumber/Source: BPN Kota Lhokseumawe/ BPN of Lhokseumawe

Tabel 4.6.2 Banyaknya Pemeliharaan Data Pendaftaran Tanah yang Diterbitkan Menurut Kecamatan 2018
Number of Right Transition of Lands Issued by Sub District 2018

Jenis Peralihan/ Type of Land Transition	Kecamatan/ Sub District				Jumlah/ Total
	Blang Mangat	Muara Dua	Muara Satu	Banda Sakti	
(1)	(2)	(3)	(4)	(5)	(6)
1 Jual Beli	222	238	144	348	952
2 Hibah	17	14	15	22	68
3 Warisan	27	37	19	52	135
4 APHB	29	32	25	43	129
5 Tukar Menukar	0	1	0	0	1
6 Lelang	0	0	2	2	4
7 Ganti Nama	1	1	3	1	6
8 Ikrar Wakaf	0	0	0	0	0
9 Penetapan Pengadilan	2	4	0	5	11
10 Hak Tanggungan	54	132	165	257	608
11 Royal Hak Tanggungan	57	162	87	243	549
12 Pemisahan/ Pemecahan Hak	85	93	54	108	340
13 Penggabungan	1	2	3	6	12
14 Perubahan Hak/ Peningkatan Hak	0	1	0	0	1
15 Pembaharuan Hak	1	1	2	0	4
16 Perpanjangan Hak	0	0	0	0	0
17 Sertifikat Hilang	3	2	4	8	17
18 Ganti Blangko	0	1	0	0	1
19 Penghapusan Hak	0	0	0	0	0
20 Pembatalan Hak	0	0	0	0	0
Jumlah/Total	499	721	523	1 095	2 838

Sumber/Source: BPN Kota Lhokseumawe/ BPN of Lhokseumawe

Tabel 4.6.3 Jumlah Sertifikat Hak Milik yang Diberikan/ Diselesaikan Menurut Bulan 2018
Table *Number of Ownership Certificate Given/ Finished by Month 2018*

Bulan/ Month	Hak Milik/ Ownership	
	Diberikan/ Given	Diselesaikan/ Finished
(1)	(2)	(3)
Januari/ January	3	3
Februari/ February	19	19
Maret/ March	28	28
April/ April	18	18
Mei/ May	20	20
Juni/ June	10	10
Juli/ July	17	17
Agustus/ August	9	9
September/ September	7	7
Oktober/ October	1	1
November/ November	1	1
Desember/ December	23	23
Jumlah/ Total	156	156

Sumber/Source: BPN Kota Lhokseumawe/ BPN of Lhokseumawe

Tabel 4.6.4 Jumlah Sertifikat Hak Guna Bangunan yang Diberikan/
Diselesaikan Menurut Bulan 2018
*Number of Building Utilization Certificate Given/Finished by
Month 2018*

Bulan/ Month	Hak Guna Bangunan/ Building Utilization	
	Diberikan/ Given	Diselesaikan/ Finished
(1)	(2)	(3)
Januari/ January	0	0
Februari/ February	0	0
Maret/ March	0	0
April/ April	1	1
Mei/ May	0	0
Juni/ June	0	0
Juli/ July	0	0
Agustus/ August	0	0
September/ September	0	0
Oktober/ October	0	0
November/ November	0	0
Desember/ December	0	0
Jumlah/ Total	1	1

Sumber/Source: BPN Kota Lhokseumawe/ BPN of Lhokseumawe

Tabel 4.6.5 Jumlah Sertifikat Hak Pakai dan Hak Pengelola yang Diberikan/ Diselesaikan Menurut Bulan 2018
Table *Number of Utilization Certificate and Management Certificate Given/ Finished by Month 2018*

Bulan/ Month	Hak Pakai/ Utilization		Hak Pengelola/ Management	
	Diberikan/ Given	Diselesaikan/ Finished	Diberikan/ Given	Diselesaikan/ Finished
(1)	(2)	(3)	(4)	(5)
Januari/ January	-	-	-	-
Februari/ February	-	-	-	-
Maret/ March	-	-	-	-
April/ April	-	-	-	-
Mei/ May	-	-	-	-
Juni/ June	-	-	-	-
Juli/ July	-	-	-	-
Agustus/ August	1	-	-	-
September/ September	-	-	-	-
Oktober/ October	1	1	-	-
November/ November	-	-	-	-
Desember/ December	-	-	-	-
Jumlah/ Total	2	2	0	0

Sumber/Source: BPN Kota Lhokseumawe/ BPN of Lhokseumawe

Tabel 4.6.6 Jumlah Sertifikat Hak Tanggungan yang Diberikan/ Diselesaikan Menurut Bulan 2018
Number of Amenity Certificate Given/ Finished by Month 2018

Bulan/ Month	Hak Tanggungan/ Amenity	
	Diberikan/ Given	Diselesaikan/ Finished
(1)	(2)	(3)
Januari/ January	40	40
Februari/ February	40	40
Maret/ March	57	57
April/ April	53	53
Mei/ May	62	62
Juni/ June	26	26
Juli/ July	35	35
Agustus/ August	38	38
September/ September	73	73
Oktober/ October	53	53
November/ November	46	46
Desember/ December	85	85
Jumlah/ Total	608	608

Sumber/Source: BPN Kota Lhokseumawe/ BPN of Lhokseumawe

Tabel 4.6.7 Jumlah Sertifikat Tanah Waqaf yang Diberikan/ Diselesaikan Menurut Bulan 2018
Table Number of Building Waqf Land Certificate Given/ Finished by Month 2018

Bulan/ Month	Tanah Waqaf/ Waqf Land	
	Diberikan/ Given	Diselesaikan/ Finished
(1)	(2)	(3)
Januari/ January	1	1
Februari/ February	0	0
Maret/ March	0	0
April/ April	0	0
Mei/ May	0	0
Juni/ June	0	0
Juli/ July	0	0
Agustus/ August	0	0
September/ September	0	0
Oktober/ October	0	0
November/ November	0	0
Desember/ December	4	4
Jumlah/ Total	5	5

Sumber/Source: BPN Kota Lhokseumawe/ BPN of Lhokseumawe

Tabel 4.6.8 Surat Izin Usaha Perusahaan yang Diterbitkan Pemerintah Kota Lhokseumawe Menurut Bulan 2018
Letter of Municipal Government Approval of Business Location by Month 2018

Bulan/ Month	Kecamatan/ Sub Distric			
	Blang Mangat	Muara Dua	Muara Satu	Banda Sakti
(1)	(2)	(3)	(4)	(5)
Januari/ <i>January</i>	1	12	3	20
Februari/ <i>February</i>	2	5	2	17
Maret/ <i>March</i>	5	10	5	37
April/ <i>April</i>	2	9	8	37
Mei/ <i>May</i>	3	8	5	18
Juni/ <i>June</i>	2	4	3	6
Juli/ <i>July</i>	4	10	1	26
Agustus/ <i>August</i>	1	11	3	17
September/ <i>September</i>	4	4	8	19
Oktober/ <i>October</i>	0	6	6	19
November/ <i>November</i>	1	10	5	26
Desember/ <i>December</i>	2	6	1	14
Jumlah/ Total	27	95	50	256

Sumber/Source: Kantor Penanaman Modal, Pelayanan Terpadu Satu Pintu dan Tenaga Kerja Kota Lhokseumawe

Tabel 4.6.9 Surat Izin Usaha Perusahaan yang Diterbitkan Pemerintah Kota Lhokseumawe Dirinci Menurut Bentuk Perusahaan 2018
Letter of Municipal Government Approval of Business Location by Company Type 2018

No	Kecamatan/ Subdistrict	Jenis Perusahaan/ Company Type							Jumlah/ Total
		PT	CV	Koperasi	UD	Toko	Yayasan	Firma	
(1)	(2)	(3)	(4)	(5)	(6)	(7)	(8)	(9)	(10)
1	Blang Mangat	10	17	-	-	-	-	-	-
2	Muara Dua	38	57	-	-	-	-	-	-
3	Muara Satu	20	30	-	-	-	-	-	-
4	Banda Sakti	89	167	-	-	-	-	-	-
Jumlah/ Total		157	271	-	-	-	-	-	-

Sumber/Source: Kantor Penanaman Modal, Pelayanan Terpadu Satu Pintu dan Tenaga Kerja Kota Lhokseumawe

**Tabel 4.6.10 Surat Izin Gangguan Usaha (HO) yang Diterbitkan
Pemerintah Kota Lhokseumawe Menurut Bulan 2018**
*Letter of Municipal Government Approval of Business
Location by Month 2018*

Bulan/ Month	Kecamatan/ Subdistrict			
	Blang Mangat	Muara Dua	Muara Satu	Banda Sakti
(1)	(2)	(3)	(4)	(5)
Januari/ <i>January</i>	0	2	0	6
Februari/ <i>February</i>	0	0	0	0
Maret/ <i>March</i>	0	0	0	0
April/ <i>April</i>	0	0	0	0
Mei/ <i>May</i>	0	0	0	0
Juni/ <i>June</i>	0	0	0	0
Juli/ <i>July</i>	0	0	0	0
Agustus/ <i>August</i>	0	0	0	0
September/ <i>September</i>	0	0	0	0
Oktober/ <i>October</i>	0	0	0	0
November/ <i>November</i>	0	0	0	0
Desember/ <i>December</i>	0	0	0	0
Jumlah/ Total	0	2	0	6

Sumber/Source: Kantor Penanaman Modal, Pelayanan Terpadu Satu Pintu dan Tenaga Kerja Kota Lhokseumawe

Tabel 4.6.11 Jumlah Layanan Perizinan Usaha 2018
Table Number of Business Licensing Services 2018

No.	Jenis Layanan/ Services	Banyaknya/ Frequencies
(1)	(2)	(3)
1	Ijin Mendirikan Bangunan (IMB)	126
2	Izin Gangguan/HO	8
3	Izin Tempat Usaha Perusahaan	428
4	Izin Usaha Penangkapan Ikan	11
5	Izin Usaha Pembudidayaan Ikan	0
6	Izin Usaha Jasa Konstruksi (IUJK)	184
7	Izin Usaha Perdagangan (SIUP)	388
8	Tanda Daftar Perusahaan (TDP)	414
9	Tanda Daftar Industri (TDI)	4
10	Izin Usaha Industri (IUI)	0
11	Izin Perluasan Usaha Industri (IPUI)	-
12	Tanda Daftar Gudang (TDG)	4
13	Izin Penyelenggara Reklame	215
14	Izin Galian C	0
15	Izin Apotek	14
16	Izin Toko Obat	5
17	Rekomendasi Rumah Sakit Tipe B	-
18	Izin Mendirikan Rumah Sakit Tipe C dan D	-

Lanjutan Tabel/ *Continued Table 4.6.11*

No.	Jenis Layanan/ Services	Banyaknya/ Frequencies
(1)	(2)	(3)
19	Izin Operasional Rumah Sakit Tipe C dan D	-
20	Izin Rumah Bersalin	-
21	Izin Bidan/Perawat	0
22	Izin Praktek/Fisioterapi	-
23	Pendaftaran Pengobatan Tradisional	-
24	Izin Kerja Asisten Apoteker	-
25	Izin Klinik Umum	0
26	Izin Praktek Tukang Gigi	2
27	Izin IKTK Optik	0
28	Izin Optik	1
29	Izin Usaha Pest Control (IUPC)	0
30	Izin Praktek Dokter	-
31	Izin Praktek Dokter Gigi	-
32	Izin Praktek Dokter Spesialis	0
33	Izin Tempat Praktek Bersama Dokter	0
34	Izin Laboratorium	0
35	Izin Jasa Biro Perjalanan Wisata	0
36	Izin Jasa Agen Perjalanan Wisata	-

Lanjutan Tabel/ *Continued Table 4.6.11*

No.	Jenis Layanan/ <i>Services</i>	Banyaknya/ <i>Frequencies</i>
(1)	(2)	(3)
37	Izin Jasa Konvensi & Perjalanan Wisata	-
38	Izin Jasa Pertunjukan	-
39	Izin Jasa Pameran	-
40	Izin Jasa Impresariat	-
41	Izin Jasa Atraksi Wisata	-
42	Izin Usaha Salon Kecantikan	-
43	Izin Pusat Kebugaran	-
44	Izin Taman Rekreasi	-
45	Izin Pendirian Sanggar Seni Budaya	-
46	Izin Penginapan	0
47	Izin Usaha Angkutan	-

Sumber/Source: Kantor Penanaman Modal, Pelayanan Terpadu Satu Pintu dan Tenaga Kerja Kota Lhokseumawe

Tabel 4.6.12 Realisasi Penerbitan SIUP 2018
Table Realization of Trading License (SIUP) Issues 2018

No.	Kecamatan/ Subdistric	Bentuk Perusahaan/ Industry Type			Jumlah/ Total
		Perusahaan Besar/ Large Industry	Perusahaan Menengah/ Medium Industry	Perusahaan Kecil/ Small Industry	
(1)	(2)	(3)	(4)	(5)	(6)
1	Blang Mangat	1	1	18	20
2	Muara Dua	4	10	76	90
3	Muara satu	4	8	21	33
4	Banda Sakti	10	42	182	234
Jumlah/ Total		19	61	297	377

Sumber/Source: Kantor Penanaman Modal, Pelayanan Terpadu Satu Pintu dan Tenaga Kerja Kota Lhokseumawe

Tabel 4.6.13 Realisasi Penerbitan Tanda Daftar Perusahaan (TDP) 2018
Table Realization of Policing Trading Register 2018

No.	Kecamatan/ Subdistric	Bentuk Perusahaan/ Company Type						Jumlah/ Total
		PT	Koperasi	CV	Firma	PO	BUL/UD	
(1)	(2)	(3)	(4)	(5)	(6)	(7)	(8)	(9)
1	Blang Mangat	7	0	10	-	13	-	30
2	Muara Dua	25	0	35	-	42	-	102
3	Muara satu	12	0	13	-	7	-	32
4	Banda Sakti	71	4	94	-	80	-	249
Jumlah/ Total		115	4	152	-	142	-	413

Sumber/Source: Kantor Penanaman Modal, Pelayanan Terpadu Satu Pintu dan Tenaga Kerja Kota Lhokseumawe

Tabel 4.6.14 Jumlah Kasus dan Jumlah Jaminan yang Dibayarkan pada Program Jaminan Kecelakaan Kerja (JKK) Menurut Bulan 2018
Number of Case and Warranty Paid for Accident Insurance by Month 2018

Bulan/ Month	Program Jaminan Kecelakaan (JKK)/ Work Accident Insurance Program	
	Jumlah Kasus/ Number of Case	Jumlah Jaminan/ Warranty (Rp)
(1)	(2)	(3)
Januari/ January	22	116 413 440
Februari/ February	2	25 805 870
Maret/ March	10	40 204 701
April/ April	4	148 130 000
Mei/ May	6	145 639 115
Juni/ June	4	30 123 010
Juli/ July	13	470 699 524
Agustus/ August	7	511 901 141
September/ September	4	12 288 107
Oktober/ October	8	23 924 947
November/ November	8	193 864 458
Desember/ December	11	22 090 079
Jumlah/ Total	99	1 741 084 392

Sumber/Source: BPJS Ketenagakerjaan Kota Lhokseumawe/ Employment BPJS of Lhokseumawe

Tabel 4.6.15 Jumlah Kasus dan Jumlah Jaminan yang Dibayarkan pada Program Jaminan Hari Tua (JHT) Menurut Bulan 2018
Number of Case and Warranty Paid for Pension Plan by Month 2018

Bulan/ Month	Program Jaminan Hari Tua (JHT)/ Retirement Insurance Program	
	Jumlah Kasus/ Number of Case	Jumlah Jaminan/ Warranty (Rp)
(1)	(2)	(3)
Januari/ January	261	3 106 598 810
Februari/ February	358	2 269 904 860
Maret/ March	412	4 577 791 130
April/ April	274	1 897 875 560
Mei/ May	363	2 634 109 190
Juni/ June	222	1 310 335 320
Juli/ July	319	2 002 737 260
Agustus/ August	348	4 850 909 520
September/ September	313	3 278 109 770
Oktober/ October	287	2 558 764 450
November/ November	260	3 405 528 870
Desember/ December	314	3 244 408 560
Jumlah/ Total	3 731	35 137 073 300

Sumber/Source: BPJS Ketenagakerjaan Kota Lhokseumawe/ Employment BPJS of Lhokseumawe

Tabel 4.6.16 Jumlah Kasus dan Jumlah Jaminan yang Dibayarkan pada

Table

Program Jaminan Kematian (JKM) Menurut Bulan 2018
Number of Case and Warranty Paid for Life insurance by
Month 2018

Bulan/ Month	Program Jaminan Kematian (JKM)/ Death Insurance Program	
	Jumlah Kasus/ Number of Case	Jumlah Jaminan/ Warranty (Rp)
(1)	(2)	(3)
Januari/ <i>January</i>	12	300 000 000
Februari/ <i>February</i>	6	144 000 000
Maret/ <i>March</i>	15	372 000 000
April/ <i>April</i>	8	192 000 000
Mei/ <i>May</i>	14	357 000 000
Juni/ <i>June</i>	5	132 000 000
Juli/ <i>July</i>	13	324 000 000
Agustus/ <i>August</i>	13	324 000 000
September/ <i>September</i>	17	441 000 000
Oktober/ <i>October</i>	12	288 000 000
November/ <i>November</i>	18	429 000 000
Desember/ <i>December</i>	9	216 000 000
Jumlah/ Total	142	3 519 000 000

Sumber/Source: BPJS Ketenagakerjaan Kota Lhokseumawe/ *Employment BPJS of Lhokseumawe*

Tabel 4.6.17 Jumlah Kasus dan Jumlah Jaminan yang Dibayarkan pada Program Jaminan Pensiun (JP) Menurut Bulan 2018
Table Number of Case and Warranty Which Paid for Pension Program by Month 2018

Bulan/ Month	Program Jaminan Pensiun (JPN)/ Pension Insurance Program	
	Jumlah Kasus/ Number of Case	Jumlah Jaminan/ Warranty (Rp)
(1)	(2)	(3)
Januari/ January	32	34 929 770
Februari/ February	21	17 644 615
Maret/ March	2	5 178 910
April/ April	1	2 564 000
Mei/ May	33	75 564 020
Juni/ June	18	33 629 106
Juli/ July	36	67 272 586
Agustus/ August	47	158 958 850
September/ September	38	72 733 770
Oktober/ October	28	48 155 460
November/ November	33	93 412 720
Desember/ December	45	104 703 126
Jumlah/ Total	334	714 746 933

Sumber/Source: BPJS Ketenagakerjaan Kota Lhokseumawe/ Employment BPJS of Lhokseumawe

Tabel 4.6.18 Data Pembayaran Klaim UU No 33 Tahun 1964 Tahun 2018
Table Data Of Claims Payment by Law No.33, 1964 Years 2018

Bulan/ Month	Luka-Luka/ Wounds		Cacat Tetap/ Permanent Injury	
	Jumlah Kasus/ Number of Case	Jumlah Jaminan/ Warranty (Rp)	Jumlah Kasus/ Number of Case	Jumlah Jaminan/ Warranty (Rp)
(1)	(2)	(3)	(4)	(5)
Januari/ January	8	102 465 805	0	0
Februari/ February	1	10 168 500	1	45 000 000
Maret/ March	1	4 396 000	0	0
April/ April	1	2 339 216	0	0
Mei/ May	0	0	0	0
Juni/ June	1	17 660 784	0	0
Juli/ July	0	0	0	0
Agustus/ August	2	7 708 530	0	0
September/ September	0	0	0	0
Oktober/ October	0	0	0	0
November/ November	0	0	0	0
Desember/ December	1	12 656 000	0	0
Jumlah/ Total	15	157 394 835	1	45 000 000

Sumber/Source : PT. Jasa Raharja Perwakilan Lhokseumawe/ Branch Office PT Jasa Raharja of Lhokseumawe

Lanjutan Tabel/ *Continued Table* 4.6.18

Bulan/ Month	Meninggal Dunia/ Pass Away		Penguburan/ Funeral	
	Jumlah Kasus/ Number of Case	Jumlah Jaminan/ Warranty (Rp)	Jumlah Kasus/ Number of Case	Jumlah Jaminan/ Warranty (Rp)
(1)	(2)	(3)	(4)	(5)
Januari/ <i>January</i>	0	0	0	0
Februari/ <i>February</i>	0	0	0	0
Maret/ <i>March</i>	0	0	0	0
April/ <i>April</i>	0	0	0	0
Mei/ <i>May</i>	0	0	0	0
Juni/ <i>June</i>	0	0	0	0
Juli/ <i>July</i>	0	0	0	0
Agustus/ <i>August</i>	0	0	0	0
September/ <i>September</i>	0	0	0	0
Oktober/ <i>October</i>	1	50 000 000	0	0
November/ <i>November</i>	1	50 000 000	0	0
Desember/ <i>December</i>	1	50 000 000	0	0
Jumlah/ Total	3	150 000 000	0	45 000 000

Sumber/Source : PT. Jasa Raharja Perwakilan Lhokseumawe/ Branch Office PT Jasa Raharja of Lhokseumawe

Tabel 4.6.19 Data Pembayaran Klaim UU No 34 Tahun 1964 Tahun 2018
Table Data Of Claims Payment by Law No.34, 1964 Years 2018

Bulan/ Month	Luka-Luka/ Wounds		Cacat Tetap/ Permanent Injury	
	Jumlah Kasus/ Number of Case	Jumlah Jaminan/ Warranty (Ribu/ Thousand Rp 000)	Jumlah Kasus/ Number of Case	Jumlah Jaminan/ Warranty (Ribu/Thousand Rp 000)
(1)	(2)	(3)	(4)	(5)
Januari/ January	96	1 113 557.1	9	149 000
Februari/ February	66	794 620.7	6	81 500
Maret/ March	25	304 227.9	5	125 000
April/ April	53	620 935.8	7	91 250
Mei/ May	64	687 746.7	2	15 000
Juni/ June	33	446 733.2	4	76 125
Juli/ July	102	946 693.9	7	101 250
Agustus/ August	87	855 291.3	3	101 250
September/ September	76	817 785.3	7	116 750
Oktober/ October	80	883 376.2	4	99 000
November/ November	59	735 603.4	6	166 750
Desember/ December	52	564 642.4	5	87 750
Jumlah/ Total	793	8 771 213.9	65	1 210 625

Lanjutan Tabel/ *Continued Table* 4.6.19

Bulan/ Month	Meninggal Dunia/ Pass Away		Penguburan/ Funeral	
	Jumlah Kasus/ Number of Case	Jumlah Jaminan/ Warranty (Ribu /Thousand Rp)	Jumlah Kasus/ Number of Case	Jumlah Jaminan/ Warranty (Rp)
(1)	(2)	(3)	(4)	(5)
Januari/ <i>January</i>	20	1 100 000	2	8 000 0000
Februari/ <i>February</i>	17	950 000	0	0
Maret/ <i>March</i>	12	600 000	0	0
April/ <i>April</i>	17	850 000	0	0
Mei/ <i>May</i>	30	1 500 000	0	0
Juni/ <i>June</i>	20	1 000 000	0	0
Juli/ <i>July</i>	18	900 000	1	4 000 000
Agustus/ <i>August</i>	18	875 000	0	0
September/ <i>September</i>	18	900 000	0	0
Oktober/ <i>October</i>	18	950 000	0	0
November/ <i>November</i>	12	600 000	0	0
Desember/ <i>December</i>	10	500 000	0	0
Jumlah/ Total	210	10 725 000	3	12 000 000

Sumber/Source : PT. Jasa Raharja Perwakilan Lhokseumawe/ Branch Office PT Jasa Raharja of Lhokseumawe

<https://lhokseumawekota.bps.go.id>

5

PERTANIAN
AGRICULTURE

<https://lhokseumawekota.go.id>

5. Pertanian Agriculture



Luas Lahan Sawah Pada
Tahun 2018
Seluas 1.827 Hektar

Jumlah Ternak Sapi, Itik dan Ayam Kampung Pada Tahun 2018

102.160 Ekor



8.995 Ekor



139.352 Ekor



Jumlah Tanaman Hortikultura Yang Diusahakan (pohon)



10.905 Pohon



7.806 Pohon



7.100 Pohon

<https://lhokseumawekota.bps.go.id>

PENJELASAN TEKNIS

1. **Lahan sawah** adalah lahan pertanian yang berpetak-petak dan dibatasi oleh pematang (galengan), saluran untuk menahan/ menyalurkan air, yang biasanya ditanami padi sawah tanpa memandang dari mana diperoleh atau status lahan tersebut. Lahan yang dimaksud termasuk lahan yang terdaftar di Pajak Bumi Bangunan, luran Pembangunan Daerah, lahan bengkok, lahan serobotan, lahan rawa yang ditanami padi dan lahan bekas tanaman tahunan yang telah dijadikan sawah, baik yang ditanami padi, palawija atau tanaman semusim lainnya.
2. **Tegal/Kebun** adalah lahan pertanian bukan sawah (lahan kering) yang ditanami tanaman semusim atau tahunan dan terpisah dengan halaman sekitar rumah serta penggunaannya tidak berpindah pindah.
3. **Ladang/Huma** adalah lahan pertanian bukan sawah (lahan kering) yang biasanya ditanami tanaman semusim dan penggunaannya hanya semusim atau dua musim, kemudian akan

TECHNICAL NOTES

1. **Wetland** is agricultural land that separated by small dykes to resist water, where the main crop is usually wetland paddy without considering where it is got from or the status of the land. It includes the land that is registered at land income tax office, regional development contribution, 'bengkok' land, illegal ownership, swamps for rice cultivation, and annual crop land mark that has been used as rice field, which are both planted with paddy, secondary crops or the other seasonal crops.
2. **Dry field/Garden** is an dryland (unirrigated land) which is planted with seasonal or annual crops and separately from the yard around the house without shifting
3. **Unirrigated agricultural field /Shifting cultivation land** is dryland (unirrigated land) that usually is cultivated for seasonal crops and utilized only for one or two seasons, then it will be left

AGRICULTURE

ditinggalkan bila sudah tidak subur lagi (berpindah-pindah). Kemungkinan lahan ini beberapa tahun kemudian akan dikerjakan kembali jika sudah subur.

4. **Lahan yang sementara tidak diusahakan** adalah lahan yang biasanya diusahakan tetapi untuk sementara (lebih dari 1 (satu) tahun tetapi kurang dari atau sama dengan 2 (dua) tahun) tidak diusahakan, termasuk lahan sawah yang tidak diusahakan selama lebih dari 2 (dua) tahun.

5. Data pokok tanaman pangan yang dikumpulkan adalah luas panen dan produktivitas (hasil per hektar). Produksi tanaman pangan merupakan hasil perkalian antara luas panen dengan produktivitas. Pengumpulan data luas panen dilakukan setiap bulan dengan pendekatan area kecamatan di seluruh wilayah Indonesia. Pengumpulan data produktivitas dilakukan melalui pengukuran langsung pada plot ubinan berukuran 2½ m x 2½ m. Pengumpulan data produktivitas dilakukan setiap subround (empat bulanan) pada waktu panen petani.

when it is not fertile (shifting). Maybe, this land will be used again in a few years if it has been fertile.

4. **Temporarily unused land** is land that is regularly used but temporarily (more than a year but less or equal than two years) is unused, it includes wetland that is not cultivated more than two years.

5. *The main food crops data collected consists of harvested area and productivity (yield per hectare). Food crops production is generated by harvested area multiplied by productivity. The harvested area data is collected every month using sub district area approach in all sub district in Indonesia. The productivity data collection is conducted by a direct measurement in 2½m x 2½m crop cutting plot. The productivity measurement is conducted in every subround (four monthly) at the time when farmers are harvesting their crops.*

6. Data produksi padi dan palawija yang disajikan adalah dalam kualitas: gabah kering giling (padi), pipilan kering (jagung), biji kering (kedelai dan kacang tanah), dan umbi basah (ubi kayu dan ubi jalar).
6. *Production of paddy and secondary crops data are presented in the form of: dry unhusked rice (paddy), dry loose maize (maize), dry shells crops (soybeans and peanuts), and fresh roots (cassava and sweet potatoes).*
7. **Tanaman sayuran dan buah-buahan semusim**
Tanaman sayuran semusim adalah tanaman sumber vitamin, garam mineral dan lain-lain yang dikonsumsi dari bagian tanaman yang berupa daun, bunga, buah, dan umbinya, yang berumur kurang dari satu tahun.
Tanaman buah-buahan semusim adalah tanaman sumber vitamin, garam mineral, dan lain-lain yang dikonsumsi dari bagian tanaman yang berupa buah, berumur kurang dari satu tahun, tidak berbentuk pohon/rumpun tetapi menjalar dan berbatang lunak.
7. ***Seasonal vegetable and fruit plants***
Seasonal vegetable plants are plants which are the sources of vitamin, mineral salt, etc, consumed from the part of the plant in the form of leaf, flower, fruit, and root with the age of less than one year.
Seasonal fruit plants are plants which are the sources of vitamin, mineral salt, etc, consumed from the part of the plant in the form of fruits. These plants are creeps with the age of less than one year.
8. **Tanaman buah-buahan dan sayuran tahunan**
Tanaman buah-buahan tahunan adalah tanaman sumber vitamin, garam mineral, dan lain-lain yang dikonsumsi dari bagian tanaman yang berupa buah dan merupakan
8. ***Annual fruit and vegetable plants***
Annual fruit plants are plants which are the sources of vitamin, contained mineral salt, etc, consumed from the part of plant in the form of fruit and more than one year of age.

AGRICULTURE

tanaman tahunan.

Tanaman sayuran tahunan adalah tanaman sumber vitamin, garam mineral, dan lain-lain yang dikonsumsi dari bagian tanaman yang berupa daun dan atau buah yang berumur lebih dari satu tahun.

9. **Tanaman biofarmaka** adalah tanaman yang bermanfaat untuk obat-obatan, kosmetik, dan kesehatan yang dikonsumsi atau digunakan dari bagian-bagian tanaman seperti daun, batang, buah, umbi (rimpang) ataupun akar.

10. **Tanaman hias** adalah tanaman yang mempunyai nilai keindahan baik bentuk, warna daun, tajuk maupun bunganya, sering digunakan untuk penghias pekarangan dan lain sebagainya.

11. **Luas panen tanaman hortikultura** adalah luas tanaman sayuran, buah-buahan, biofarmaka, dan tanaman hias yang diambil hasilnya/dipanen pada periode pelaporan.

12. **Luas panen untuk tanaman sayuran** adalah luas tanaman yang dipanen sekaligus/habis/dibongkar dan luas tanaman yang dipanen berkali-kali (lebih dari satu kali)/belum habis.

Annual vegetable plants are plants which are the sources of vitamin, contained mineral salt, etc, consumed from the part of the plant in the form of vegetable and more than one year of age.

9. **Medicinal plants** are plants which are useful for medicine. It is consumed from part of the plant such as leaf, flower, fruit, tuber, and root.

10. **Ornamental plants** are plants which have a beauty value, either in shape, colour of leaf or crown of flower, and they are often used as a yard decorator.

11. **Harvested area of horticulture** is area which vegetable, fruit, medicinal and ornamental plant of crop harvested during the period of report.

12. **Harvested area of vegetables** is area of entirely plant harvested/demolished and plant harvested several times/undemolished.
Entirely plants harvested/

Tanaman yang dipanen sekaligus/habis/dibongkar adalah tanaman yang sehabis panen langsung dibongkar/dicabut, terdiri dari bawang merah, bawang putih, bawang daun, kentang, kol/kubis, kembang kol, petsai/sawi, wortel, lobak, dan kacang merah.

Tanaman yang dipanen berkali-kali (lebih dari satu kali)/belum habis adalah tanaman yang pemanenannya lebih dari satu kali dan biasanya dibongkar apabila panen terakhir sudah tidak memadai lagi, terdiri dari: kacang panjang, cabe besar, cabe rawit, jamur, tomat, terung, buncis, ketimun, labu siam, kangkung, bayam, melon, semangka, dan blewah.

demolished are plants usually harvested once and demolished to be substituted by other plants, consisting of: shallots, garlic, leeks, potato, cabbage, cauli flower, mustard green, carrots, chinese radish, and red kidney beans.

Plants harvested several times/undemolished are plants usually harvested more than once and demolished in the case that the last harvest was economically not profitable. They consist of : yard long beans, chili, small chili, mushroom, tomatoes, egg plant, french beans, cucumber, pumpkin/chajota, swamp cabbage, spinach, melon, watermelon, and blewah .

13. Produksi hortikultura adalah hasil menurut bentuk produk dari setiap tanaman sayuran, buah-buahan, biofarmaka dan tanaman hias yang diambil berdasarkan luas yang dipanen/tanaman yang menghasilkan pada bulan/triwulan laporan.

14. Data perkebunan besar dikumpulkan oleh BPS setiap bulan secara lengkap (sensus bulanan) dengan sistem surat pos. Khusus untuk tanaman kelapa, cengkeh,

13. *Horticulture production is the standard production quantity form of vegetable, fruit, medicinal and ornamental plant based on harvested area/the number of production plants reported monthly/quarterly.*

14. *Data on estates are collected by the BPS every month on complete basis through a mailing system. Data on coconut, clove, and kapok, as well as on smallholder*

AGRICULTURE

dan kapok, datanya diperoleh dari Direktorat Jenderal Perkebunan. Data perkebunan rakyat juga diperoleh dari Direktorat Jenderal Perkebunan.

plantation, are acquired from the Directorate General of Estates.

15. Penghitungan luas tanaman perkebunan besar adalah pada keadaan akhir tahun dan tidak termasuk yang luasnya kurang dari 5 hektar.

15. Planted areas of estates refer to condition at the end of the year, and exclude areas less than 5 hectares.

16. Bentuk produksi perkebunan adalah; karet kering (karet), daun kering (teh dan tembakau), biji kering (kopi dan coklat), kulit kering (kayu manis dan kina), serat kering (rami), bunga kering (cengkeh), refined sugar (tebu dari perkebunan besar), gula mangkok (tebu dari perkebunan rakyat), ekivalen kopra (kopra), biji dan bunga (pala) serta minyak daun (sereh).

16. Production of estates crops are follows: dry rubber (rubber); dry leaves (tea and tobacco); dry beans (coffee and cocoa); dry bark (cassia vera and cinchona); dry fibre (rosella); dry flowers/buds (cloves); refined sugar (sugar cane from estate); cup sugar (sugar cane from smallholders); copra (copra); seeds and buds (nutmeg); and leaf oil (citronella).

17. Persediaan akhir tahun produksi perkebunan besar bukan merupakan cadangan penyangga (buffer stock).

17. The production availability of estates at the end of year is not the buffer stock.

18. Data Statistik Kehutanan sebagian besar merupakan data sekunder yang bersumber dari Kementerian Kehutanan.

18. Most of forestry statistics are secondary data obtained from the Ministry of Forestry.

19. Kawasan hutan adalah wilayah

- tertentu yang berupa hutan, yang ditunjuk dan atau ditetapkan oleh pemerintah untuk dipertahankan keberadaannya sebagai hutan tetap. Hal ini untuk menjamin kepastian hukum mengenai status kawasan hutan, letak batas dan luas suatu wilayah tertentu yang sudah ditunjuk menjadi kawasan hutan tetap.
20. Kawasan hutan Indonesia ditetapkan oleh Menteri Kehutanan dalam bentuk Surat Keputusan Menteri Kehutanan tentang Penunjukan Kawasan Hutan dan Perairan Provinsi. Penunjukan Kawasan Hutan ini disusun berdasarkan hasil pemaduserasian antara Rencana Tata Ruang Wilayah Provinsi (RTRWP) dengan Tata Guna Hutan Kesepakatan (TGHK).
21. Penunjukan kawasan hutan mencakup pula kawasan perairan yang menjadi bagian dari Kawasan Suaka Alam (KSA) dan Kawasan Pelestarian Alam (KPA).
22. Kawasan Suaka Alam (KSA) adalah kawasan dengan ciri khas tertentu,
19. *Forest Area is a specific territory of forest ecosystem determined and or decided by the government as a permanent forest. Such decision is important to maintain the size of forest area and to ensure its legitimation and boundary demarcation of permanent forest.*
20. *Indonesian forest area is determined by the Minister of Forestry in the format of Ministerial Decree on the Designation of Provincial Forest Area and Inland Water, Coastal and Marine Ecosystem. The designation of Forest Area is formulated based on integrated and harmonized of Provincial Spatial Planning (RTRWP) and Forest Land Use by Concensus (TGHK).*
21. *The designation of forest area in some cases also cover inland water, coastal and marine ecosystem that may become part of Sanctuary Reserve Area (KSA) and Nature Conservation Area (KPA).*
22. *A Sanctuary Reserve Area is a specific terrestrial or aquatic area*

AGRICULTURE

baik di darat maupun di perairan yang mempunyai fungsi pokok sebagai kawasan pengawetan keanekaragaman tumbuhan dan satwa serta ekosistemnya, yang juga berfungsi sebagai wilayah sistem penyangga kehidupan.

having specific criteria for preserving biodiversity plant and animal as well as ecosystem, which also serve as life support system.

23. Kawasan Pelestarian Alam (KPA) adalah kawasan dengan ciri khas tertentu, baik di darat maupun di perairan yang mempunyai fungsi pokok perlindungan sistem penyangga kehidupan, pengawetan keanekaragaman jenis tumbuhan dan satwa, serta pemanfaatan secara lestari sumber daya alam hayati dan ekosistemnya.

23. *A Nature Conservation area is a specific terrestrial or aquatic area whose main function is to serve life support system and preserve diversity of plant and animal species, as well as to provide a sustainable utilization of living resources and their ecosystems.*

24. Berdasarkan Undang-Undang No. 41 Tahun 1999 tentang Kehutanan, kawasan hutan dibagi ke dalam kelompok Hutan Konservasi, Hutan Lindung, dan Hutan Produksi.

24. *In accordance to the Act on Forestry No. 41/1999, forest area is categorized as Conservation Forest, Protection Forest and Production Forest.*

25. Hutan Konservasi adalah kawasan hutan dengan ciri khas tertentu, yang mempunyai fungsi pokok pengawetan keanekaragaman tumbuhan dan satwa serta ekosistemnya.

25. *Conservation Forest is a forest area having specific characteristic established for the purposes of conservation of animal and plant species as well as their ecosystem.*

26. Hutan Lindung adalah kawasan hutan yang mempunyai fungsi pokok sebagai perlindungan sistem

26. *Protection Forest is a forest area designated to serve life support system, maintain hydrological*

penyangga kehidupan untuk mengatur tata air, mencegah banjir, mengendalikan erosi, mencegah intrusi air laut, dan memelihara kesuburan tanah.

27. Hutan Produksi adalah kawasan hutan yang mempunyai fungsi pokok memproduksi hasil hutan. Hutan produksi terdiri dari Hutan Produksi Tetap (HP), Hutan Produksi Terbatas (HPT), dan Hutan Produksi yang dapat dikonversi.

28. Hutan Konservasi terdiri dari: Kawasan suaka alam berupa Cagar Alam (CA) dan Suaka Margasatwa (SM); kawasan pelestarian alam berupa Taman Nasional (TN), Taman Hutan Raya (THR), dan Taman Wisata Alam (TWA); Taman Buru (TB). Taman Buru adalah kawasan hutan yang ditetapkan sebagai tempat wisata berburu.

29. Penetapan lahan kritis mengacu pada lahan yang telah sangat rusak karena kehilangan penutupan vegetasinya, sehingga kehilangan atau berkurang fungsinya sebagai penahan air, pengendali erosi, siklus hara, pengatur iklim mikro, dan retensi karbon. Berdasarkan kondisi

system, prevent of flood, erosion control, seawater intrusion, and maintain soil fertility.

27. *Production Forest is a forest area designated mainly to promote sustainable forest production. Production forest is classified as permanent production forest, limited production forest, and convertible production forest.*

28. *Conservation Forest is divided into: Sanctuary Reserve area consists of Strict Nature Reserve and Wildlife Sanctuary. Nature conservation area consists of National Park (TN), Grand Forest Park (THR), and Nature Recreation Park (TWA); Game Hunting Park (TB) Game Hunting Park is forest area devoted for game hunting recreation.*

29. *Critical land refers to a piece of land severely damaged due to loss of its vegetation cover so that its functions as water retention, erosion control, nutrient cycling, micro climate regulator and carbon retention are completely depleted. Based upon its vegetation*

AGRICULTURE

vegetasinya, kondisi lahan dapat diklasifikasikan sebagai: sangat kritis, kritis, agak kritis, potensial kritis, dan kondisi normal.

condition, the land could be classified as : very critical, critical, slight critical, potential critical, and normal condition.

30. Reboisasi atau rehabilitasi hutan bertujuan untuk menghutankan kembali kawasan hutan yang kritis di wilayah daerah aliran sungai (DAS) yang dilaksanakan bersama masyarakat secara partisipatif.

30. Reforestation or forest rehabilitation is intended to rehabilitate the critical land inside forest area or watershed to improve their ecological and hydrological functions. The activities were conducted with active participation of local communities who live nearby the target area.

31. Pemanfaatan hasil hutan kayu adalah segala bentuk usaha yang memanfaatkan dan mengusahakan hasil hutan kayu dengan tidak merusak lingkungan dan tidak mengurangi fungsi pokok hutan. Kegiatan ini hanya dapat dilaksanakan pada areal hutan yang memiliki potensi untuk dilakukan kegiatan pemanfaatan hasil hutan kayu dan dapat dilaksanakan setelah diperoleh izin usaha.

31. Commercial utilization of timber as forest product is activities to utilize timber without destructing the environment and undermining the main functions of the forest area. Those activities could only be executed in forest area with high commercial timber value with license.

32. Izin Usaha Pemanfaatan Hasil Hutan Kayu (IUPHHK) pada hutan alam adalah izin untuk memanfaatkan hutan produksi yang kegiatannya terdiri dari pemanenan atau

32. The license to commercially utilize timber in natural forest is license to utilize production forest for which the activities consist of harvesting or felling, planting, tending,

penebangan, penanaman, pemeliharaan, pengamanan, pengolahan, dan pemasaran hasil hutan kayu. IUPHHK dapat diberikan kepada perorangan, koperasi, badan usaha swasta, dan BUMN/BUMD.

protecting, processing, and marketing. The license could be granted to individuals, cooperatives, private companies, state-owned enterprises/local government-owned enterprises.

33. Produksi hasil hutan utama yang dihasilkan dari hutan adalah kayu bulat. Produksi kayu bulat ini dihasilkan dari hutan alam melalui kegiatan perusahaan Hak Pengusahaan Hutan (HPH/IUPHHK), kegiatan ijin pemanfaatan kayu (IPK) dalam rangka pembukaan wilayah hutan, pembangunan Hutan Tanaman Industri (HTI), serta kegiatan hutan rakyat.

33. *The main product of commercial forest operation is log. The log is harvested from various sources such as natural forest granted to concessionaires (IUPHHK/HPH), land clearing activities (IPK), industrial forest plantation (HTI) and community forest.*

34. Kayu Gergajian merupakan kayu hasil konversi kayu bulat dengan menggunakan mesin gergaji, mempunyai bentuk yang teratur dengan sisi-sisi sejajar dan sudut-sudutnya siku dengan ketebalan tidak lebih dari 6 cm dan kadar air tidak lebih dari 18 persen. Kayu gergajian yang diolah langsung dari kayu bulat, wajib didukung dengan dokumen yang sah.

34. *Sawn Timber Constitutes a sawmill product derived from logs as raw material. The product is characterized with regular forms having parallel sides at right angle to each other, thickness not more than 6 cm and moisture content not to exceed 18 percent. Sawn timber produced directly from logs must be certified by a legal document.*

35. Kayu Lapis adalah panel kayu yang tersusun dari lapisan veneer dibagian luarnya, sedangkan

35. *Plywood is wood panel consisting of layers pressed together in between veneers; the core may be*

AGRICULTURE

dibagian intinya (core) bisa berupa veneer atau material lain, diikat dengan lem kemudian di-press (ditekan) sedemikian rupa sehingga menjadi panel yang kuat. Termasuk dalam artian ini adalah kayu lapis yang dilapisi lagi dengan material lain.

veneer or some other material, bound together with glue and pressed tightly together to make a strong panel. Included to this definition is plywood covered with other materials.

36. Data populasi ternak bersumber dari Direktorat Jenderal Peternakan dan Kesehatan Hewan Kementerian Pertanian, sedangkan jumlah pemotongan ternak merupakan hasil Survei Laporan Pemotongan Ternak. Pengumpulan data pemotongan ternak dilakukan secara lengkap setiap triwulan di seluruh Rumah Potong Hewan (RPH) dan Tempat Pemotongan Hewan (TPH) yang ada di Indonesia. Pada tahun 2013 jumlah Dokumen RPH/TPH hasil pencacahan yang diolah sebanyak 4.033.

36. Data of domestic livestock population are obtain from the Directorate General of Livestock and Animal Health Service, while data on the number of animals slaughtered are based on the quarterly survey conducted by BPS. This survey is a complete enumeration on all slaughterhouses and abattoirs in Indonesia. There are 4.033 covered in 2013.

37. Data statistik perikanan merupakan data sekunder yang bersumber dari Direktorat Jenderal Perikanan Tangkap dan Direktorat Jenderal Budidaya. Statistik perikanan dibedakan atas data Perikanan Tangkap dan Perikanan Budidaya. Perikanan Tangkap diklasifikasikan atas penangkapan ikan di laut dan penangkapan ikan di perairan

37. Fishery Statistics are secondary data obtained from the Directorate General of Capture Fisheries and Directorate General of Aquaculture. Fishery statistics are categorized into capture fisheries and aquaculture. Capture fisheries are further classified into marine capture fisheries and inland open

umum. Perikanan Budidaya diklasifikasikan atas jenis budidaya yaitu budidaya laut, tambak, kolam, karamba, jaring apung, dan sawah.

water capture fisheries. Aquaculture are further classified into several types of culture: marine culture, brackish water pond, fresh water pond, cage, floating net, and fish breeding in paddy fields.

38. Rumah Tangga Perikanan Tangkap adalah rumah tangga yang melakukan kegiatan penangkapan ikan/binatang air lainnya/tanaman air dengan tujuan sebagian/seluruh hasilnya untuk dijual.

38. *A capture fishery household is a household conducting activities in catching fishes/other aquatic animals/aquatic plants, for which the products are wholly or partly to be sold.*

39. Rumah Tangga Perikanan Budidaya adalah rumah tangga yang melakukan kegiatan budidaya ikan/binatang air lainnya/tanaman air dengan tujuan sebagian/seluruh hasilnya untuk dijual.

39. *An aquaculture fishery household is a household conducting activities in culturing fishes/other aquatic animals/aquatic plants, for which the products are wholly or partly to be sold. different types of parameters.*

AGRICULTURE

5.1 TANAMAN PANGAN/*FOOD CROPS*

Tabel 5.1.1 Luas Lahan Sawah (Hektar) Menurut Kecamatan 2018
Table Rice Field Area (Hectare) by Sub District 2018

Kecamatan/ <i>Sub District</i>	Jenis Sawah/ <i>Rice Field Type</i>	
	Irigasi Setengah Teknis/ <i>Semi Technical Irrigation</i>	Tadah Hujan/ <i>Rainfed Rice</i>
(1)	(2)	(3)
1 Blang Mangat	747	400
2 Muara Dua	0	90
3 Muara Satu	0	590
4 Banda Sakti	0	0
Jumlah/ Total	747	1 080

Sumber/source : Dinas Kelautan Perikanan, Pertanian dan Pangan Kota Lhokseumawe/ *Maritime Affairs, Fisheries, Agriculture and Food Security Office of Lhokseumawe*

Tabel 5.1.2 Luas Panen dan Produksi Tanaman Padi dan Palawija 2018
Table Harvested Area and Production of Rice Plant and Cash Crops 2018

No	Jenis Komoditi/ Commodity	Luas Tanam/ Plant Area (Ha)	Luas Panen/ Harvest Area (Ha)	Produksi/ Production (Ton)	Produktivitas/ Productivity (Ton/Ha)
	(1)	(2)	(3)	(4)	(5)
1	Padi Sawah/ <i>Paddy</i>	2 663	2 718	9 954	3.66
2	Jagung/ <i>Corn</i>	13	15	-	-
3	Ubi Kayu/ <i>Cassava</i>	79	84	1 764	21
4	Ubi Jalar/ <i>Sweet Potato</i>	-	-	-	-
5	Kacang Tanah/ <i>Peanut</i>	-	-	-	-
6	Kedelai/ <i>Soybean</i>	-	-	-	-
7	Kacang Hijau/ <i>Green Pea</i>	-	-	-	-
8	Bayam/ <i>Spinach</i>	6	6	9.6	1.6
9	Cabe Rawit/ <i>Little Chili</i>	6	6	15	2.5
10	Cabe Merah Besar/ <i>Chili</i>	19	19	60.8	3.2
11	Kacang Panjang/ <i>Longbean</i>	13	13	26	2
12	Kangkung/ <i>Kangkung</i>	-	-	-	-
13	Ketimun/ <i>Cucumber</i>	8	8	24	3
14	Terung/ <i>Eggplant</i>	11	11	30.8	2.8
15	Tomat/ <i>Tomato</i>	-	-	-	-
16	Semangka/ <i>Watermelon</i>	-	-	-	-

Sumber/source : Dinas Kelautan Perikanan, Pertanian dan Pangan Kota Lhokseumawe/ *Maritime Affairs, Fisheries, Agriculture and Food Security Office of Lhokseumawe*

AGRICULTURE

Tabel 5.1.3 Luas Tanam Tanaman Palawija Menurut Jenis Palawija 2018
Table Planted Area of Cash Crops by Kinds of Commodity Palawija 2018

No	Kecamatan/ Sub District	Luas Tanam Palawija Setahun yang Lalu/ Planted Area (Ha)					
		Jagung/ Corn	Kedelai/ Soybean	Kacang Tanah/ Peanut	Kacang Hijau/ Green Pea	Ubi Kayu/ Cassava	Ubi Jalar/ Sweet Potato
(1)	(2)	(3)	(4)	(5)	(6)	(7)	
1	Blang Mangat	14	-	-	-	9	-
2	Muara Dua	-	-	-	-	8	-
3	Muara Satu	13	-	-	-	79	-
4	Banda Sakti	-	-	-	-	-	-
Jumlah/Total		27	-	-	-	96	-

Sumber/source : Dinas Kelautan Perikanan, Pertanian dan Pangan Kota Lhokseumawe/ Maritime Affairs, Fisheries, Agriculture and Food Security Office of Lhokseumawe

Tabel 5.1.4 Jumlah Kelompok Tani Menurut Kecamatan 2018
Table Number of Farmer Groups by Sub District 2018

No	Kecamatan/ Sub District	Jumlah/ Total
	(1)	(2)
1	Blang Mangat	70
2	Muara Dua	69
3	Muara Satu	56
4	Banda Sakti	23
Jumlah/Total		218

Sumber/source : Dinas Kelautan Perikanan, Pertanian dan Pangan Kota Lohkseumawe/ Maritime Affairs, Fisheries, Agriculture and Food Security Office of Lohkseumawe

5.2 HORTIKULTURA/*HORTICULTURE*

Tabel 5.2.1 Luas Tanaman Hortikultura Semusim Menurut Jenis Tanaman dan Kecamatan 2018
Planted Area of Seasonal Horticulture Trees by Commodity and Sub District 2018

No	Kecamatan/ <i>SubDistrict</i>	Luas Tanam Tanaman Hortikultura Semusim/ <i>Planted Area (Ha)</i>						Semangka/ <i>Water melon</i>
		Bawang Merah/ <i>Garlic</i>	Bayam/ <i>Spinach</i>	Cabe Merah/ <i>Chilli</i>	Cabe Rawit <i>Little Chilli</i>	Kacang Panjang/ <i>Longbean</i>	Tomat/ <i>Tomato</i>	
	(1)	(2)	(3)	(4)	(5)	(6)	(7)	(8)
1	Blang Mangat	-	-	4	2	7	-	1
2	Muara Dua	-	6	5	4	6	-	-
3	Muara Satu	-	-	10	-	-	-	-
4	Banda Sakti	-	-	-	-	-	-	-
Jumlah/ <i>Total</i>		-	6	19	6	13	-	1

Sumber/source : Dinas Kelautan Perikanan, Pertanian dan Pangan Kota Lhokseumawe/ *Maritime Affairs, Fisheries, Agriculture and Food Security Office of Lhokseumawe*

Lanjutan Tabel/ *Continued Table 5.2.1*

No	Kecamatan/ Sub District	Luas Tanam Tanaman Holtikultura Semusim/ <i>Planted Area (Ha)</i>					
		Ketimun/ Cucumber	Terung/ Eggplant	Angrek/ Orchid	Mawar/ Rose	Melati/ Jasmine	Kangkung/ Kangkung
	(1)	(9)	(10)	(11)	(12)	(13)	(14)
1	Blang Mangat	6	4	-	-	-	-
2	Muara Dua	2	7	-	-	-	-
3	Muara Satu	-	-	-	-	-	-
4	Banda Sakti	-	-	-	-	-	-
Jumlah/Total		8	11	-	-	-	-

Sumber/source : Dinas Kelautan Perikanan, Pertanian dan Pangan Kota Lhokseumawe/ *Maritime Affairs, Fisheries, Agriculture and Food Security Office of Lhokseumawe*

AGRICULTURE

Tabel 5.2.2 Jumlah Pohon Tanaman Hortikultura Tahunan Menurut Jenis Tanaman dan Kecamatan 2018
Number of Annual Horticulture Trees by Commodity and Sub District 2018

No	Kecamatan/ Sub District	Jenis Tanaman Holtikultura Tahunan/ Number of Trees					
		Jambu Biji/ Guava	Jeruk/ Orange	Mangga/ Manggo	Nangka/ Jackfruit	Nenas/ Pineapple	Pepaya/ Papaya
(1)	(2)	(3)	(4)	(5)	(6)	(7)	
1	Blang Mangat	20	-	2 305	120	-	1 100
2	Muara Dua	500	-	7 550	900	-	2 000
3	Muara Satu	-	-	1 050	-	-	4 706
4	Banda Sakti	-	-	-	-	-	-
Jumlah/ Total		520	0	10 905	1 020	0	7 806

Sumber/source : Dinas Kelautan Perikanan, Pertanian dan Pangan Kota Lhokseumawe/ Maritime Affairs, Fisheries, Agriculture and Food Security Office of Lhokseumawe

Lanjutan Tabel/ *Continued Table 5.2.2*

No	Kecamatan/ Sub District	Jenis Tanaman Holtikultura Tahunan/ <i>Number of Trees</i>					
		Pisang/ Banana	Melinjo/ Melinjo	Durian/ Durian	Sawo/ Sawo	Jambu Air/ Guava	Belimbing/ Starfruit
(1)	(2)	(8)	(9)	(10)	(11)	(12)	(13)
1	Blang Mangat	600	80	160	16	340	-
2	Muara Dua	1 000	-	30	1 500	2 000	-
3	Muara Satu	5 500	-	157	-	-	-
4	Banda Sakti	-	-	-	-	-	-
Jumlah/ Total		7 100	80	347	1 516	2 340	-

Sumber/source : Dinas Kelautan Perikanan, Pertanian dan Pangan Kota Lhokseumawe/ *Maritime Affairs, Fisheries, Agriculture and Food Security Office of Lhokseumawe*

5.3 PERKEBUNAN/PLANTATION

Tabel 5.3.1 Luas Panen dan Produksi Tanaman Perkebunan 2018
Table Harvested Area and Production of Estate Crops 2018

No	Jenis Komoditi/ Commodity	Luas Panen/ Harvest Area (Ha)	Produktivitas/ Productivity (Kuintal/Tahun)
	(1)	(2)	(3)
1	Kakao/ <i>Cocoa</i>	134	890
2	Kapuk Randu/ <i>Kapok</i>	15.5	778
3	Karet/ <i>Rubber</i>	15	667
4	Kelapa/ <i>Coconut</i>	612	593
5	Kelapa Sawit/ <i>Palm Tree</i>	208	2 361
6	Kemiri/ <i>Hazelnut</i>	26	622
7	Kopi/ <i>Coffee</i>	3	667
8	Lada/ <i>Pepper</i>	39	667
9	Tebu/ <i>Cane</i>	10	600
10	Pinang/ <i>Areca Nut</i>	207	732

Sumber/source : Dinas Kelautan Perikanan, Pertanian dan Pangan Kota Lhokseumawe/ *Maritime Affairs, Fisheries, Agriculture and Food Security Office of Lhokseumawe*

Tabel 5.3.2 Banyaknya Rumah Tangga Perkebunan Tahunan dan Banyak Pohon yang Diusahakan Menurut Kecamatan 2018
Number Of Estate Crop Households and Number of Trees by District 2018

No	Kecamatan/ Sub District	Banyaknya Rumah Tangga/ Household	Jumlah Pohon/ Number of Tree	Jumlah Pohon Produksi/ Productive Tree
	(1)	(2)	(3)	(4)
1	Blang Mangat	850	1 341 250	785 210
2	Muara Dua	454	164 890	66 758
3	Muara Satu	672	390 637	210 702
4	Banda Sakti	149	86 950	55 234
Jumlah/ Total		2 125	1 983 727	1 117 904

Sumber/source : Dinas Kelautan Perikanan, Pertanian dan Pangan Kota Lhokseumawe/ Maritime Affairs, Fisheries, Agriculture and Food Security Office of Lhokseumawe

AGRICULTURE

5.4 PETERNAKAN/LIVESTOCK

Tabel 5.4.1 Keadaan Populasi Ternak Menurut Jenis 2018
Table Number of Livestocks 2018

No	Jenis Ternak/ Livestock	Jantan/ Male			Betina/ Female			Jumlah/ Total
		Anak/ Little Cattles	Muda/ Young Cattles	Dewasa/ Adult Cattles	Anak/ Little Cattles	Muda/ Young Cattles	Dewasa/ Adult Cattles	
(1)		(2)	(3)	(4)	(5)	(6)	(7)	(8)
1	Sapi/ Cow	684	1 141	1 988	814	1 261	3 107	8 995
2	Kerbau/ Buffalo	2	6	18	8	11	27	72
3	Kambing/ Goat	1 014	1 668	2 197	1 297	2 730	3 705	12 611
4	Domba/ Sheep	41	49	95	88	102	347	722
5	Kuda/ Horse	-	-	-	-	-	-	-
6	Kelinci/ Rabbit	85	33	207	71	54	345	795
7	Itik/ Duck	4 856	3 451	9 430	7 567	8 433	68 423	102 160
8	Ayam Kampung/ Chicken	7 862	6 377	40 675	9 168	9 530	65 740	139 352
9	Ayam Ras Pedaging/ Broiler	-	-	66 841	-	-	420	67 261
10	Ayam Ras Petelur/ Egg Chicken	-	-	280	-	-	2 560	2 840

Sumber/source : Dinas Kelautan Perikanan, Pertanian dan Pangan Kota Lhokseumawe/ Maritime Affairs, Fisheries, Agriculture and Food Security Office of Lhokseumawe

Tabel 5.4.2 Jumlah Pemotongan Ternak Menurut Jenis Ternak 2018
Table Number of Slaughtering Livestock by Species 2018

No	Jenis Ternak/ Livestock	Jumlah/ Number of (ekor/ piece)
	(1)	(2)
1	Sapi/ Cow	435
2	Kerbau/ Buffalo	-
3	Kambing/ Goat	573
4	Domba/ Sheep	-
5	Itik/ Duck	60 769
6	Ayam Kampung/ Chicken	193 302
7	Ayam Ras Pedaging/ Broiler	62 710
8	Ayam Ras Petelur/ Egg Chicken	1 688

Sumber/source : Dinas Kelautan Perikanan, Pertanian dan Pangan Kota Lhokseumawe/ Maritime Affairs, Fisheries, Agriculture and Food Security Office of Lhokseumawe

AGRICULTURE

Tabel 5.4.3 Produksi Telur Unggas 2018
Table Number of Poultry Eggs 2018

No	Jenis Ternak/ Livestock	Jumlah/ Number of (ekor/ piece)	
		Kg/Kgs	Butir/Pieces
	(1)	(2)	(3)
1	Ayam Buras/Kampung	364 186	-
2	Ayam Ras Petelur/Egg Chicken	1 055 001	-
3	Itik/Duck	900 592	-

Sumber/source : Dinas Kelautan Perikanan, Pertanian dan Pangan Kota Lhokseumawe/ Maritime Affairs, Fisheries, Agriculture and Food Security Office of Lhokseumawe

5.5 PERIKANAN/*FISHERY*

Tabel 5.5.1 Jumlah Nelayan di Masing-masing Kecamatan 2018
Table The Number of Fishermen by Sub District 2018

No	Kecamatan/ Sub District	Nelayan/ Fisherman			Jumlah/ Total
		Tetap/ Fixed	Sambilan Utama/ Primary Side Job	Sambilan Tambahan/ Additional Side Job	
	(1)	(2)	(3)	(4)	(5)
1	Blang Mangat	179	70	26	275
2	Muara Dua	0	9	13	22
3	Muara Satu	357	117	13	487
4	Banda Sakti	1 251	270	210	1 731
Jumlah/ Total		1 787	466	262	2 515

Sumber/source : Dinas Kelautan Perikanan, Pertanian dan Pangan Kota Lhokseumawe/ *Maritime Affairs, Fisheries, Agriculture and Food Security Office of Lhokseumawe*

AGRICULTURE

Tabel 5.5.2 Produksi Perikanan Laut Berdasarkan Alat Tangkap 2018
Table Production of Fish Capture by Fishing Gear 2018

No	Jenis Ikan/ Fish	Jenis Alat Tangkap/ Fishing Gear						Jumlah/ Total (kg/ tahun)
		Pukat Pantai	Pukat Cincin	Jaring Insang Hanyut	Rawai Hanyut Selain Rawai Tuna	Rawai Tetap Dasar	Sero	
(1)	(2)	(3)	(4)	(5)	(6)	(7)	(8)	
1	Belanak	-	10.9	21.0	-	-	-	31.9
2	Selar	-	321.1	-	-	-	-	321.1
3	Kakap	-	257.5	-	150.1	201.0	--	608.6
4	Tuna	-	322.2	-	-	-	-	322.2
5	Teri	-	1 952.1	-	-	-	-	1 952.1
6	Biji Nangka	351.7	150.0	-	-	-	-	501.7
7	Tenggiri	-	182.6	-	-	-	-	182.6
8	Udang	-	53.0	-	-	-	-	53.0
9	Siro	-	34.2	-	-	-	-	34.2
10	Tembang	-	99.8	-	-	-	-	99.8
11	Kerapu	-	-	-	-	653.0	-	653.0
12	Manyung	-	-	-	-	15.0	-	15.0

Sumber/source : Dinas Kelautan Perikanan, Pertanian dan Pangan Kota Lhokseumawe/ Maritime Affairs, Fisheries, Agriculture and Food Security Office of Lhokseumawe

Lanjutan Tabel/ *Continued Table 5.5.2*

No	Jenis Ikan/ <i>Fish</i>	Jenis Alat Tangkap/ <i>Fishing Gear</i>						Jumlah/ <i>Total</i> (kg/ tahun)
		Pukat Pantai	Pukat Cincin	Jaring Insang Hanyut	Rawai Hanyut Selain Rawai Tuna	Rawai Tetap Dasar	Sero	
(1)	(2)	(3)	(4)	(5)	(6)	(7)	(8)	
13	Kwee	162.4	-	-	102.0	-	-	264.4
14	Cumi	100.2	-	-	-	-	-	100.2
15	Kembung	-	148.7	-	-	-	-	148.7
16	Tongkol	-	54.3	322.2	-	-	-	376.5
17	Kerong-kerong	123.2	-	-	-	-	-	123.2
18	Pinjilo	100.3	65.1	-	-	-	-	165.4
19	Pari	-	-	-	-	17.1	-	17.1
20	Gulamah	-	154.0	-	-	-	-	154.0
21	Baronang	-	-	271.9	-	-	-	271.9
22	Ikan Sebelah	77.0	-	-	-	-	-	77.0
23	Kurisi	-	145.1	-	-	-	-	145.1
24	Bawal	-	149.1	-	-	-	-	149.1
25	Lainnya	-	2 431.7	-	-	-	-	2 431.7
Jumlah/ Total		563.1	3 148.4	594.1	102.0	17.1	0	4 424.3

Sumber/source : Dinas Kelautan Perikanan, Pertanian dan Pangan Kota Lhokseumawe/ *Maritime Affairs, Fisheries, Agriculture and Food Security Office of Lhokseumawe*

AGRICULTURE

Tabel 5.5.3 Produksi Perikanan Budidaya di Lhokseumawe 2018
Table Production of Aquaculture in Lhokseumawe 2018

No	Jenis Ikan/ Fish	Jumlah/ Number of Fish (Ton/Tahun)
	(1)	(2)
1	Bandeng	1 540.00
2	Kerapu	65.30
3	Lele	1 120.65
4	Mujair	10.9
5	Udang Windu	878.40
6	Udang Lainnya (Vaname)	88.4

Sumber/source : Dinas Kelautan Perikanan, Pertanian dan Pangan Kota Lhokseumawe/ Maritime Affairs, Fisheries, Agriculture and Food Security Office of Lhokseumawe

Tabel 5.5.4 Jumlah Kapal Motor Penangkapan Ikan 2018
Table Number of Fishing Boats 2018

No	Jenis Alat/ Vehicle Type	Perahu Tanpa Motor/ Non- motorized Boat		Motor Tempel/ Outboard Motor	Kapal Motor Tonage/ Motor Boat (GT)				
		Jukung/ Canoe	Perahu Papan Kecil/ Small Boat		<5	5-10	10-20	20-30	30-50
	(1)	(2)	(3)	(4)	(5)	(6)	(7)	(8)	(9)
1	Pukat Tarik Ikan/Pukat Pantai	30	-	-	-	-	-	-	-
2	Pukat Cincin	-	-	-	-	32	79	32	-
3	Jaring Insang Hanyut	-	-	-	73	158	-	-	-
4	Jaring Insang Lingkar	-	-	-	-	-	-	-	-
5	Jaring Insang Tetap	-	-	-	48	140	-	-	-
6	Anco	-	-	-	-	-	-	-	-
7	Rawa Tuna	-	-	-	-	-	-	-	-
8	Rawai Hanyut Lain	-	-	-	-	-	-	-	-
9	Rawai Tetap Dasar	-	-	-	26	55	-	-	-
10	Pancing Lainnya	59	-	-	-	-	-	-	-
11	Sero (termasuk Kelong)	-	-	-	-	-	-	-	-
Jumlah/ Total		89	0	0	147	353	32	79	32

Sumber/source : Dinas Kelautan Perikanan, Pertanian dan Pangan Kota Lhokseumawe/ Maritime Affairs, Fisheries, Agriculture and Food Security Office of Lhokseumawe

<https://lhokseumawekota.bps.go.id>

6

**INDUSTRI, PERTAMBANGAN, ENERGI, DAN
KONSTRUKSI**
*INDUSTRY, MINING, ENERGY,
AND CONSTRUCTION*

6. Industri, Pertambangan, Energi, dan Konstruksi

Industry, Mining, Energy, And Construction

Penjualan Listrik oleh PLN
Lhokseumawe 2018

707 613 376 KWH



Banyaknya Air Minum yang
Disalurkan ke Pelanggan Setiap
Bulan di Kota Lhokseumawe 2018



241.674 M3



Jumlah Usaha Kecil dan
Menengah Formal di Kota
Lhokseumawe 2018

2.804 Unit



<https://lhokseumawekota.bps.go.id>

PENJELASAN TEKNIS

TECHNICAL NOTES

1. Pengumpulan data industri besar dan sedang dilakukan melalui Survei Industri Besar dan Sedang yang dilaksanakan setiap tahun secara lengkap (sensus) sejak tahun 1975. Survei Industri Besar dan Sedang mencakup semua perusahaan industri yang mempunyai tenaga kerja 20 orang atau lebih dengan menggunakan kuesioner II A.
 2. Klasifikasi industri yang digunakan dalam survei ini berdasar kepada Klasifikasi Baku Lapangan Usaha Indonesia (KBLI). KBLI adalah klasifikasi lapangan usaha yang berdasar kepada *International Standard Industrial Classification of All Economic Activities* (ISIC) revisi 4 yang telah disesuaikan dengan kondisi Indonesia.
 3. **Industri manufaktur** adalah suatu kegiatan ekonomi yang melakukan kegiatan mengubah suatu barang dasar secara mekanis, kimia, atau dengan tangan sehingga menjadi barang jadi/setengah jadi, dan atau barang yang kurang nilainya menjadi barang yang lebih tinggi nilainya, dan sifatnya lebih dekat kepada pemakai akhir. Termasuk dalam
1. *Data collection of large and medium scale manufacturing is conducted through The Large and Medium Manufacturing Establishment Survey that has been done annually for all industries (census) since 1975. Large and Medium Manufacturing Establishment Survey covers all manufactures/industries with 20 workers or more by questionnaire II A.*
 2. *The industrial clasification adopted in this survey refers to the Klasifikasi Baku Lapangan Usaha Indonesia (KBLI). KBLI is classification of economic activities based on the International Standard Industrial Classification of All Economic Activities (ISIC rev 4) that has been modified according to the local condition in Indonesia.*
 3. **Manufacturing industry** is defined as an economic activity processing basic goods mechanically, chemicals or manually into final or intermediate goods. It is also defined as processing of lower value goods into higher value goods as final or intermediate products. The activities also include services for manufacturing and assembling.

INDUSTRY, MINING, ENERGY, AND CONSTRUCTION

kegiatan ini adalah jasa industri dan pekerjaan perakitan.

4. **Perusahaan atau usaha industri** adalah suatu unit (kesatuan) usaha yang melakukan kegiatan ekonomi, bertujuan menghasilkan barang atau jasa, terletak pada suatu bangunan atau lokasi tertentu, dan mempunyai catatan administrasi tersendiri mengenai produksi dan struktur biaya serta ada seorang atau lebih yang bertanggung jawab atas usaha tersebut.
 5. Industri manufaktur dikelompokkan ke dalam 4 golongan berdasarkan banyaknya pekerja, yaitu: industri besar (100 orang pekerja atau lebih), industri sedang/menengah (20–99 orang pekerja), industri kecil (5–19 orang pekerja), dan industri mikro (1–4 orang pekerja).
 6. Pelanggan adalah individu atau kelompok, baik rumah tangga, perusahaan atau institusi non profit yang membeli air bersih dari perusahaan air bersih.
 7. Air disalurkan adalah volume air bersih dari perusahaan air bersih
4. ***A manufacturing establishment*** is defined as a production unit engaged in economic activity, producing goods or services, located in a building or in a certain location, keeping a business record concerning the production and cost structure, and having a person or more that are responsible to those activities.
 5. *Manufacturing industries are categorized into four groups, based on the number of employees: large scale manufacturing (100 employees or more), medium scale manufacturing (20–99 employees), small scale manufacturing (5–19 employees), and micro industry (1–4 employees).*
 6. *Customers are individuals or groups, whether household, company or non-profit institutions that buy water supply from water supply establishment.*
 7. *Distributed water is the volume of water supply from water supply establishment.*

6.1 INDUSTRI/INDUSTRY

Tabel 6.1.1 Jumlah Unit Usaha Industri Kecil Formal dan Non Formal 2018
Table Number of Formal and Non Formal Small Industries 2018

Kecamatan/ Sub District	Unit Usaha/ Establishment Unit	
	Formal/ Formal	Non Formal/ Non Formal
(1)	(2)	(3)
1 Blang Mangat	0	367
2 Muara Dua	0	405
3 Muara Satu	1	480
4 Banda Sakti	3	206
Jumlah/ Total	4	2 058

Sumber/Source : Dinas Perindustrian, Perdagangan, Koperasi dan UKM Kota Lhokseumawe/ Industry, Trade, Cooperation, Small and Medium Economic Sector Office of Lhokseumawe

INDUSTRY, MINING, ENERGY, AND CONSTRUCTION

Tabel 6.1.2 Jumlah Tenaga Kerja Industri Kecil Formal dan Non Formal 2018
Table Number of Labors at Formal and Non Formal 2018

Kecamatan/ Sub District	Tenaga Kerja/ Labor	
	Formal/ Formal	Non Formal/ Non Formal
(1)	(2)	(3)
1 Blang Mangat	0	1 183
2 Muara Dua	0	1 278
3 Muara Satu	0	1 326
4 Banda Sakti	0	2 391
Jumlah/ Total	0	6 178

Sumber/Source : Dinas Perindustrian, Perdagangan, Koperasi dan UKM Kota Lhokseumawe/ Industry, Trade, Cooperation, Small and Medium Economic Sector Office of Lhokseumawe

Tabel 6.1.3 Nilai Produksi Industri Kecil Formal dan Non Formal 2018
Table Number of Production at Formal and Non Formal Small Industries in Lhokseumawe 2018

Kecamatan/ Sub District	Nilai Produksi/ Production (Rp 000)	
	Formal/ Formal	Non Formal/ Non Formal
(1)	(2)	(3)
1 Blang Mangat	0	27 678 900
2 Muara Dua	0	22 333 978
3 Muara Satu	340 000	32 101 772
4 Banda Sakti	801 230	70 791 222
Jumlah/ Total	2 141 230	152 905 872

Sumber/Source : Dinas Perindustrian, Perdagangan, Koperasi dan UKM Kota Lhokseumawe/ Industry, Trade, Cooperation, Small and Medium Economic Sector Office of Lhokseumawe

INDUSTRY, MINING, ENERGY, AND CONSTRUCTION

Tabel 6.1.4 Nilai Investasi Industri Kecil Formal dan Non Formal 2018
Table Number of Investment Values at Formal and Non Formal Small Industries in Lhokseumawe 2018

No	Kecamatan/ District	Nilai Investasi/ Investment Values (Rp 000)	
		Formal/ Formal	Non Formal/ Non Formal
	(1)	(2)	(3)
1	Blang Mangat	0	3 595 240
2	Muara Dua	0	3 194 194
3	Muara Satu	13 500	3 296 165
4	Banda Sakti	26 450	809 256
Jumlah/ Total		39 950	16 604 465

Sumber/Source : Dinas Perindustrian, Perdagangan, Koperasi dan UKM Kota Lhokseumawe/ Industry, Trade, Cooperation, Small and Medium Economic Sector Office of Lhokseumawe

Tabel 6.1.5 Perkembangan Perusahaan yang Telah Memiliki Tanda Daftar Perusahaan (TDP) Menurut Kecamatan 2018
Number of Trading License Certified Companies by Sub Districts 2018

Kecamatan/ Sub District	Bentuk Perusahaan/ Company Type						Jumlah/ Total
	PT	Koperasi	CV	Firma	PP	BUL/ UD	
(1)	(2)	(3)	(4)	(5)	(6)	(7)	(8)
1 Blang Mangat	2	-	5	-	9	2	18
2 Muara Dua	28	-	40	-	20	18	106
3 Muara Satu	15	-	17	-	7	2	41
4 Banda Sakti	54	-	95	-	76	14	239
Jumlah/ Total	99	-	157	-	112	36	404

Sumber/Source : Dinas Perindustrian, Perdagangan, Koperasi dan UKM Kota Lhokseumawe/ Industry, Trade, Cooperation, Small and Medium Economic Sector Office of Lhokseumawe

6.2 ENERGI/ENERGY

Tabel 6.2.1 Realisasi Penerimaan dan Pemasaran Pertamina Pada Terminal BBM Pertamina Lhokseumawe Menurut Bulan 2018
Monthly Receipts and Marketing of Pertamina by Fuel Terminal Pertamina Lhokseumawe 2018 (Kilo Liter/Kilo Litres)

Bulan/ Month	Penerimaan/ Receipts	Pemasaran/Marketing	
		Dalam Aceh Utara + Lhokseumawe/ Inside North Aceh + Lhokseumawe	Luar Aceh Utara +Lhokseumawe/ Outside North Aceh +Lhokseumawe
(1)	(2)	(3)	(4)
Januari/ January	5 157	1 656	2 739
Februari/ February	3 219	1 488	2 400
Maret/ March	6 731	1 800	2 967
April/ April	4 523	1 068	2 639
Mei/ May	5 506	1 632	2 752
Juni/ June	5 876	1 856	3 344
Juli/ July	5 816	1 752	2 662
Agustus/ August	5 759	2 068	3 301
September/ September	5 669	1 848	2 558
Oktober/ October	4 536	1 712	2 362
November/ November	2 889	1 512	2 132
Desember/ December	7 915	1 496	2 192
Jumlah/Total	63 596	19 888	32 048

Sumber/Source: PT Pertamina (Terminal BBM Lhokseumawe)/ Pertamina Fuel Terminal Lhokseumawe

Tabel 6.2.2 Realisasi Penerimaan dan Pemasaran Premium Pada Terminal BBM Pertamina Lhokseumawe Menurut Bulan 2018
Monthly Receipts and Marketing of Premium by Fuel Terminal Pertamina Lhokseumawe 2018 (Kilo Liter/ Kilo Litres)

Bulan/ Month	Penerimaan/ Receipts	Pemasaran/Marketing	
		Dalam Aceh Utara + Lhokseumawe/ Inside North Aceh + Lhokseumawe	Luar Aceh Utara + Lhokseumawe/ Outside North Aceh + Lhokseumawe
(1)	(2)	(3)	(4)
Januari/ January	5 620	2 016	3 568
Februari/ February	3 103	1 568	3 048
Maret/ March	8 597	1 776	2 872
April/ April	4 577	2 024	3 168
Mei/ May	6 269	2 328	3 504
Juni/ June	6 919	2 272	3 608
Juli/ July	4 601	1 592	2 664
Agustus/ August	4 305	1 048	2 248
September/ September	4 522	1 248	1 944
Oktober/ October	3 066	1 528	2 248
November/ November	6 335	1 480	1 920
Desember/ December	5 562	1 544	2 000
Jumlah/ Total	63 477	20 424	32 792

Sumber/Source: PT Pertamina (Terminal BBM Lhokseumawe)/ Pertamina Fuel Terminal Lhokseumawe

Tabel 6.2.3 Realisasi Penerimaan dan Pemasaran BioSolar Pada Terminal BBM Pertamina Lhokseumawe Menurut Bulan 2018
Monthly Receipts and Marketing of Solar by Fuel Terminal Pertamina Lhokseumawe 2018 (Kilo Liter/ Kilo Litres)

Bulan/ Month	Penerimaan/ Receipts	Pemasaran/Marketing	
		Dalam Aceh Utara + Lhokseumawe/ Inside North Aceh + Lhokseumawe	Luar Aceh Utara + Lhokseumawe/ Outside North Aceh + Lhokseumawe
(1)	(2)	(3)	(4)
Januari/ January	14 458	2 720	8 200
Februari/ February	11 168	2 952	7 592
Maret/ March	13 258	2 888	8 632
April/ April	14 458	3 072	8 520
Mei/ May	12 901	2 832	7 938
Juni/ June	9 380	2 624	7 496
Juli/ July	14 081	3 584	9 392
Agustus/ August	12 411	3 136	9 784
September/ September	14 420	4 080	9 800
Oktober/ October	12 625	4 120	9 960
November/ November	14 405	4 000	9 616
Desember/ December	13 104	4 240	8 892
Jumlah/ Total	156 669	40 248	105 822

Sumber/Source: PT Pertamina (Terminal BBM Lhokseumawe)/ Pertamina Fuel Terminal Lhokseumawe

Tabel 6.2.4 Realisasi Penerimaan dan Pemasaran Peralite Pada Terminal BBM Pertamina Lhokseumawe Menurut Bulan 2018
Monthly Receipts and Marketing of Peralite by Fuel Terminal Pertamina Lhokseumawe 2018 (Kilo Liter/ Kilo Litres)

Bulan/ Month	Penerimaan/ Receipts	Pemasaran/Marketing	
		Dalam Aceh Utara + Lhokseumawe/ Inside North Aceh + Lhokseumawe	Luar Aceh Utara + Lhokseumawe/ Outside North Aceh + Lhokseumawe
(1)	(2)	(3)	(4)
Januari/ January	10 134	2 720	6 480
Februari/ February	5 648	2 376	5 808
Maret/ March	8 685	3 048	7 086
April/ April	9 989	2 488	6 538
Mei/ May	8 481	2 440	3 305
Juni/ June	8 999	2 696	6 822
Juli/ July	10 912	2 720	6 540
Agustus/ August	10 895	2 600	8 675
September/ September	7 930	2 928	6 706
Oktober/ October	8 278	3 056	7 180
November/ November	11 358	2 976	7 368
Desember/ December	10 732	3 184	7 760
Jumlah/ Total	112 041	33 232	80 268

Tabel 6.2.5 Jumlah Pelanggan Air Minum PDAM Ie Beusare Rata di Kota Lhokseumawe 2018
Number of Consumers of Local Water Supplier Company Ie Beusare Rata 2018

Kategori Pelanggan/ <i>Consumers Type</i>	Jumlah Pelanggan/ <i>Number of Consumer</i>
(1)	(2)
1 Rumah Tangga/ <i>Household</i>	1 758
2 Badan Sosial/Rumah Sakit / <i>Social Company/Hospital</i>	6
3 Fasilitas Umum/ <i>General Facilities</i>	0
4 Toko, Industri dan Perusahaan/ <i>Store, Industry and Company</i>	75
5 Instansi Pemerintah/ <i>Government Agency</i>	12
Jumlah/ <i>Total</i>	1 851

Sumber/Source: PDAM Ie Beusare Rata Lhokseumawe/ *PDAM of Lhokseumawe*

Tabel 6.2.6 Banyaknya Air Minum yang Disalurkan ke Pelanggan Setiap Bulan di Kota Lhokseumawe 2018
Number of Water Supply Distributed to Consumers in Lhokseumawe 2018

Bulan/ Month		Air Minum yang Disalurkan/ Distributed Water Supply (M3)
(1)	(2)	(2)
1	Januari/ January	19 996
2	Februari/ February	20 715
3	Maret/ March	20 462
4	April/ April	21 323
5	Mei/ May	19 762
6	Juni/ June	19 456
7	Juli/ July	21 893
8	Agustus/ August	22 759
9	September/ September	20 600
10	Oktober/ October	17 988
11	November/ November	16 583
12	Desember/ December	20 137

Sumber/Source: PDAM Ie Beusare Rata Lhokseumawe/ PDAM of Lhokseumawe

6.3 LISTRIK/ELECTRICITY

Tabel 6.3.1 Perkembangan Bidang Pembangkit dan Distribusi PT PLN Area Lhokseumawe 2016-2018
Table
Development of Electric Power Generators and Distribution of State Electrical Company Branch of Lhokseumawe 2016-2018

Rincian/ Description	Satuan/ Unit	2016	2017	2018
(1)	(2)	(3)	(4)	(5)
I Pembangkit				
Unit Mesin	Unit	22	25	25
Kapasitas Terpasang	KW	24 918	23 878	23 878
Kemampuan	KW	17 810	18 810	18 810
Produksi Sendiri	KWH	74 642 862	81 181 897	86 374 644
Produksi Yang Dibeli	KWH	64 809 500	54 053 200	56 898 900
Pemakaian Sendiri	KWH	243 800	143 300	189 500
Kerugian Energi Listrik	KWH	85 647 483	72 115 154	63 219 921
Penjualan	KWH	575 875 946	639 016 524	707 613 376
Pemakaian Bahan Bakar	Liter	20 492 470	20 106 293	22 630 994
Pemakaian Minyak Pelumas	Liter	16 092	8 468	12 599
II Distribusi				
Gardu Induk Bayu	MVA	2 x 60	2 x 60	2 x 60
Gardu Distribusi	Buah	2 889	3 055	3 287
SUTT 150 KV	KMS	-	-	-
SKTM (Kabel)	KMS	180	180.05	238.75
SUTM	KMS	3 230	3 324.80	3 926.39
SUTR	KMS	4 414.88	5 125.64	5 515.24
Transformator	Buah	2 889	3 055	3 287
Daya Transformator Distribusi	KVA	198 794	210 481	228 196

Sumber/Source: PT PLN Area Lhokseumawe/ PLN of Lhokseumawe

Tabel 6.3.2 Perkembangan Perusahaan Umum Listrik Negara PT PLN Area Lhokseumawe 2016 - 2018
Development of State Electrical Company PT PLN Branch of Lhokseumawe 2016 - 2018 (Rupiah)

Rincian/ Description	2016	2017	2018
(1)	(2)	(3)	(4)
Upah dan Gaji	27 058 310 615	26 625 211 118	25 914 375 045
Penyusutan Barang Modal	30 239 075 832	31 420 342 500	37 408 888 793
Pajak Tak Langsung	397 103 585	1 634 202 269	2 940 419 825
Surplus Usaha :			
- Sewa Trafo	-	-	-
- Bunga	-	-	-
- Laba	-	19 241 973 151	-
- Rugi	99 089 888 039	-	318 564 582 976
Rata-rata Tarif Per KWH	-	-	-
Jumlah Biaya Produksi dan Biaya Antara	-	-	-
Bahan Bakar, Perbaikan dan Lain-lain	173 296 907 534	187 716 222 194	249 024 448 083
Pembelian KWH dari Unit Lain (Kwh)	662 803 294	610 301 916	558 165 770
Pembelian KWH dari Unit Lain (Rupiah)	976 197 863 989	947 984 595 283	1 334 890 073 046

Sumber/Source: PT PLN Area Lhokseumawe/ PLN of Lhokseumawe

<https://lhokseumawekota.bps.go.id>

7

PERDAGANGAN
TRADE

<https://lhokseumawekota.bps.go.id>

7. PERDAGANGAN / TRADE

Jumlah Stock Beras di Gudang Perum
Bulog Sub Divre Lhokseumawe (ton)
Menurut bulan 2018

52.918 Ton



Pemasukan Beras Dari Luar
Negeri (Import) pada Perum
Bulog Sub Divre Lhokseumawe
Menurut Bulan(Ton)

7.970 Ton



Negara Asal : Thailand

<https://lhokseumawekota.bps.go.id>

PENJELASAN TEKNIS**TECHNICAL NOTES**

- | | |
|---------------------------------------------------------------------------------------------------------------------------------------------------------------------------------------------------------------------------------------------------------------------------------------------------------------------------------------------------------------------------------------------------------------------------------------------------------------------------------------------------------------------------------------------------------------------------------------------------------------------------------------------------------------------------------------------------------------------------------------------------------------------------------------------------------------------------------------------------------------------------------------------------------------------------------------------------------------------------|-------------------------------------------------------------------------------------------------------------------------------------------------------------------------------------------------------------------------------------------------------------------------------------------------------------------------------------------------------------------------------------------------------------------------------------------------------------------------------------------------------------------------------------------------------------------------------------------------------------------------------------------------------------------------------------------------------------------------------------------------------------------------------------------------------------------------------------------------------------------------------------------------------------------------------------------------------------------------------|
| <ol style="list-style-type: none"> 1. Sistem pencatatan Statistik Ekspor dan Impor adalah “General Trade” dengan wilayah pencatatan meliputi seluruh wilayah kepabeanaan Indonesia. 2. Pengesahan dokumen kepabeanaan ekspor dan impor dilakukan oleh Bea dan Cukai berdasarkan Persetujuan Muat/Bongkar Barang. 3. Data ekspor berasal dari dokumen kepabeanaan BC 3.0 atau yang disebut dokumen Pemberitahuan Ekspor Barang (PEB) yang diisi oleh eksportir. 4. Data impor berasal dari dokumen kepabeanaan BC 2.0 atau yang disebut dokumen Pemberitahuan Impor Barang (PIB), Pemberitahuan Impor Barang Khusus (PIBK), Pemberitahuan Pabean Free Trade Zone (PPFTZ) dan dokumen kepabeanaan BC 2.3 yang mencatat impor barang dari Luar Negeri ke Kawasan Berikat. 5. Barang-barang yang dikirim ke luar negeri untuk diolah dicatat sebagai ekspor, sedangkan hasil olahan yang dikembalikan ke Indonesia dicatat | <ol style="list-style-type: none"> 1. <i>The recording of export and import statistics is based on General Trade System covering all Indonesian customs areas.</i> 2. <i>The legalization of customs export and import documents is conducted by the Customs and Excise Office.</i> 3. <i>The export data are compiled based on customs export documents BC 3.0 or known as Export Declarations (PEB), filled by exporters.</i> 4. <i>The import data are compiled based on customs import documents BC 2.0 or known as Import Declarations Form (PIB), Import Declarations Form for Special Commodity (PIBK), Customs Declaration Form for Free Trade Zone (PPFTZ), and customs import documents BC 2.3 which records import goods from foreign country to Bounded Zones Area.</i> 5. <i>Goods send abroad for processing purposes are recorded as export while its product sent to Indonesia are recorded as import.</i> |
|---------------------------------------------------------------------------------------------------------------------------------------------------------------------------------------------------------------------------------------------------------------------------------------------------------------------------------------------------------------------------------------------------------------------------------------------------------------------------------------------------------------------------------------------------------------------------------------------------------------------------------------------------------------------------------------------------------------------------------------------------------------------------------------------------------------------------------------------------------------------------------------------------------------------------------------------------------------------------|-------------------------------------------------------------------------------------------------------------------------------------------------------------------------------------------------------------------------------------------------------------------------------------------------------------------------------------------------------------------------------------------------------------------------------------------------------------------------------------------------------------------------------------------------------------------------------------------------------------------------------------------------------------------------------------------------------------------------------------------------------------------------------------------------------------------------------------------------------------------------------------------------------------------------------------------------------------------------------|

TRADE

sebagai impor.

6. Barang-barang luar negeri yang diolah di dalam negeri dicatat sebagai barang impor meskipun barang olahan tersebut akan kembali ke luar negeri.
 7. Barang-barang yang tidak dicakup dalam pencatatan:
 - a. Pakaian dan barang-barang perhiasan penumpang.
 - b. Barang-barang bawaan penumpang dari/ke luar negeri untuk dipakai sendiri, kecuali lemari es, pesawat televisi, dan sebagainya.
 - c. Barang-barang untuk keperluan perwakilan kedutaan suatu negara.
 - d. Barang-barang ekspedisi dan ekshibisi atau pameran.
 - e. Barang-barang untuk militer yang diimpor langsung oleh angkatan bersenjata
 - f. Pembungkus/peti kemas untuk diisi kembali.
 - g. Uang dan surat-surat berharga.
 - h. Barang-barang contoh
 8. Sistem pengolahan dokumen impor/ekspor Indonesia adalah sistem "Carry Over" yaitu dokumen ditunggu selama satu bulan, setelah bulan berjalan, sedangkan
6. *Foreign goods processed in Indonesia are still recorded as imports although the products will be sent to abroad.*
 7. *The following goods are not included in the statistics:*
 - a. *Clothings and passengers' jewelry.*
 - b. *Luggage of passengers for own use, except refrigerators, television sets, etc.*
 - c. *Goods imported/exported for the use of foreign representative countries/embassies.*
 - d. *Goods for expeditions, and shows or exhibitions.*
 - e. *Military goods directly imported by the Armed Forces.*
 - f. *Packings/containers to be refilled.*
 - g. *Bank notes and securities*
 - h. *Sample goods*
 8. *The carry-over system is used in processing Indonesian export and import documents. Documents are processed one month after the current month, while those received*

dokumen-dokumen yang terlambat akan diolah pada bulan berikutnya. Dengan demikian dokumen bulan-bulan sebelumnya yang terlambat diterima dan masuk pada bulan berjalan, diperlakukan sebagai dokumen bulan pengolahan.

later will be processed for the succeeding month. This means previous documents received in the current month will be treated as processed documents.

9. **Pelabuhan Muat** adalah pelabuhan darimana barang diangkut ke luar negeri atau diekspor

9. **Port of loading** is port where the goods are transported out of the country or exported.

10. **Negara tujuan** adalah negara tujuan akhir yang diketahui untuk barang ekspor yang dikirim ke luar negeri

10. **Country of destination** is country that is known to export goods sent abroad.

11. **Jenis komoditi** adalah barang ekspor yang dicatat sesuai kode Harmonized System (HS)

11. **Type commodity** is exported goods recorded based on Harmonized System (HS) code.

TRADE

Tabel 7.1 Realisasi Ekspor Non-Migas Menurut Negara Tujuan 2018
Table *Export of Non-Oil and Gas by Destination Country 2018*

	Negara Tujuan/ Destination Country	Komoditi/ Commodity	Satuan/ Unit	Nilai/Value (USD)
	(1)	(2)	(3)	(4)
1	Thailand	Daun Nipah/Nypa Palm	86 389	203 202 500
2	Malaysia	Cocoa/Coklat	86 434	203 787 500
3				
4				
5				
	Jumlah/ Total		172 823	406 990 000

Sumber/Source : Dinas Perindustrian, Perdagangan, Koperasi dan UKM Kota Lhokseumawe/ *Industry, Trade, Cooperation, Small and Medium Economic Sector Office of Lhokseumawe*

Tabel 7.2 Penyaluran Beras Golongan Anggaran Dasar Prinlog dan Di Luar Prinlog Perum Bulog Sub Divre Lhokseumawe (Kg) 2018
Rice Distribution by Prinlog and Non-Prinlog Regional Division Bulog of Lhokseumawe (Kg) 2018

Bulan/ Month	TNI (Operasi)	Depsos/ Dinsos	Depkumham (LP/Rutan)	Deptrans	Polri	Jumlah/ Total
(1)	(2)	(3)	(4)	(5)	(6)	(7)
Januari/ <i>January</i>	-	-	-	-	-	-
Februari/ <i>February</i>	-	-	-	-	-	-
Maret/ <i>March</i>	-	2 000	-	-	-	2 000
April/ <i>April</i>	-	-	-	-	-	-
Mei/ <i>May</i>	-	-	-	-	-	-
Juni/ <i>June</i>	-	-	-	-	-	-
Juli/ <i>July</i>	-	-	-	-	-	-
Agustus/ <i>August</i>	-	2 000	-	-	-	1 000
September/ <i>September</i>	-	-	-	-	-	-
Oktober/ <i>October</i>	-	-	-	-	-	-
November/ <i>November</i>	-	-	-	-	-	-
Desember/ <i>December</i>	-	-	-	-	-	-
Jumlah/ Total	-	-	-	-	-	3 000

Sumber/Source: Perum Bulog Sub Divre Lhokseumawe/ *Regional Division Bulog of Lhokseumawe*

Tabel 7.3 Penyaluran Beras Di Luar Golongan Anggaran Perum Bulog Sub Divre Lhokseumawe (Kg) 2018
Table Rice Distribution by Outside Prinlog Regional Division Bulog of Lhokseumawe (Kg) 2018

Bulan/ Month	CBP*)	Raskin		Operasi Pasar CBP	Karyawan/ Pensiun Sub Drive	Trans
		RTS	KG			
(1)	(2)	(3)	(4)	(5)	(6)	(7)
Januari/ January	-	96 307	963 070	242 810.00	240	-
Februari/ February	-	71 880	718 800	149 440.00	1 400	-
Maret/ March	-	217 041	2 170 410	633 488.43	1 310	-
April/ April	-	66 804	668 040	-	1 310	-
Mei/ May	-	29 503	295 030	2 000.00	1 330	-
Juni/ June	-	96 307	963 070	-	1 290	-
Juli/ July	8 700	96 307	963 070	3 890.00	1 270	-
Agustus/ August	-	96 307	963 070	5 890.00	1 270	-
September/ September	-	97 259	972 590	21 390.00	1 270	1 535.00
Oktober/ October	-	275 939	2 759 390	251 790.00	240	820.00
November/ November	9 800	-	-	272 900.00	2 340	1 535.00
Desember/ December	38 668	-	-	48 480.00	2 380	1 587.50
Jumlah/ Total	57 168	1 143 654	11 436 540	1 632 078.43	15 650	5 477.50

Sumber/Source: Perum Bulog Sub Divre Lhokseumawe/ Regional Division Bulog of Lhokseumawe

Tabel 7.4 Jumlah Stock Beras di Gudang Perum Bulog Sub Divre Lhokseumawe (ton) Menurut bulan 2018
Total Stock of Rice at Regional Division Bulog of Lhokseumawe By Month (tonnes) 2018

Bulan/ Month	Jumlah Stock/ Total Stock
(1)	(2)
Januari/ January	1 284
Februari/ February	1 996
Maret/ March	851
April/ April	517
Mei/ May	1 816
Juni/ June	1 592
Juli/ July	2 583
Agustus/ August	3 612
September/ September	10 563
Oktober/ October	9 589
November/ November	9 303
Desember/ December	9 212
Jumlah/ Total	52 918

Sumber/Source: Perum Bulog Sub Divre Lhokseumawe/ Regional Division Bulog of Lhokseumawe

Tabel 7.5 Pemasukan Beras Dari Luar Negeri (Import) pada Perum Bulog Sub Divre Lhokseumawe Menurut Bulan(Kg)
Table Number of Imported Rice at Regional Division Bulog of Lhokseumawe By Month (Kg) 2018

Bulan/ Month	Import Dari Negara			Total
	Vietnam	Thailand	India	
(1)	(2)	(3)	(4)	(5)
Januari/ January	-	-	-	-
Februari/ February	-	-	-	-
Maret/ March	-	-	-	-
April/ April	-	-	-	-
Mei/ May	-	-	-	-
Juni/ June	-	-	-	-
Juli/ July	-	-	-	-
Agustus/ August	-	-	-	-
September/ September	-	7 948 050	-	7 948 050
Oktober/ October	-	21 600	-	21 600
November/ November	-	-	-	-
Desember/ December	-	-	-	-
Jumlah/ Total	-	7 969 650	-	7 969 650

Sumber/Source: Perum Bulog Sub Divre Lhokseumawe/ Regional Division Bulog of Lhokseumawe

Tabel 7.6 Realisasi Pengadaan Beras dalam Negeri pada Perum Bulog Sub Divre Lhokseumawe Menurut Bulan(Kg)
Table *Procurement Domestic Rice by Regional Division Bulog of Lhokseumawe By Month (Kg) 2018*

Bulan/ Month	Masuk Melalui		Total
	Mitra Kerja dan UPGB	Satgas	
(1)	(2)	(3)	(4)
Januari/ January	-	-	-
Februari/ February	-	-	-
Maret/ March	70 000	200 000	270 000
April/ April	-	150 000	150 000
Mei/ May	-	30 000	30 000
Juni/ June	-	-	-
Juli/ July	-	-	-
Agustus/ August	-	-	-
September/ September	-	-	-
Oktober/ October	-	16 710	16 710
November/ November	-	-	-
Desember/ December	-	-	-
Jumlah/ Total	70 000	396 710	466 710

<https://lhokseumawekota.bps.go.id>

8

HOTEL DAN PARIWISATA

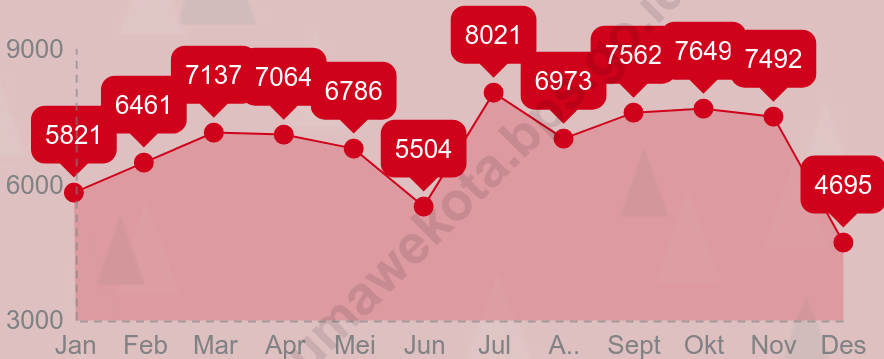
HOTEL AND TOURISM

<https://hokseuraweakta.bps.go.id>

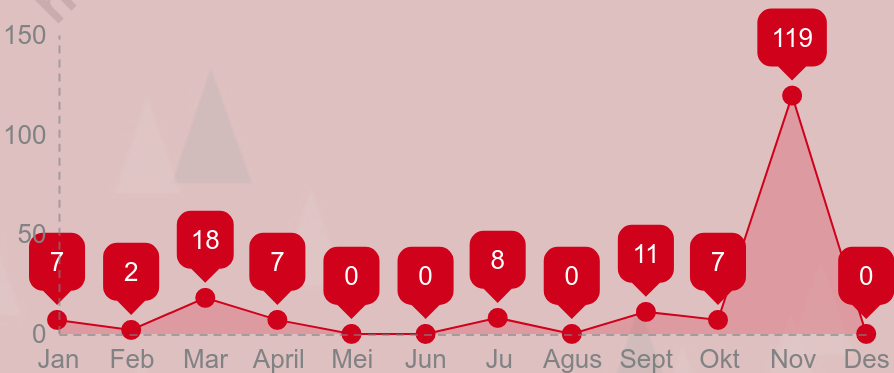
8 Hotel dan Pariwisata

Hotel and Tourism

Jumlah Wisatawan Domestik pada 2018 (Orang)



Jumlah Wisatawan Asing pada 2018 (Orang)



<https://lhokseumawekota.bps.go.id>

PENJELASAN TEKNIS

1. **Wisatawan mancanegara** (wisman) ialah setiap pengunjung yang mengunjungi suatu negara di luar tempat tinggalnya, didorong oleh satu atau beberapa keperluan tanpa bermaksud memperoleh penghasilan di tempat yang dikunjungi dan lamanya kunjungan tersebut tidak lebih dari satu tahun (12 bulan). Definisi ini mencakup 2 (dua) kategori wisatawan mancanegara, yaitu :
 - a. Wisatawan (turis) ialah setiap pengunjung seperti definisi di atas yang tinggal paling sedikit 24 jam, akan tetapi tidak lebih dari 1 (satu) tahun di tempat yang dikunjungi, dengan maksud antara lain: berlibur, rekreasi, olah raga, bisnis, menghadiri pertemuan, studi, dan kunjungan dengan alasan kesehatan.
 - b. *Excursionist* ialah setiap pengunjung seperti definisi di atas yang tinggal kurang dari 24 jam di tempat yang dikunjungi (termasuk "Cruise passengers"). *Cruise Passengers* ialah setiap pengunjung yang tiba di suatu negara di mana mereka tidak menginap di akomodasi yang tersedia di negara tersebut,

TECHNICAL NOTES

1. **An International Visitor** is any person visiting a country other than his usual place of residence for any reason other than for earning income in the country visited, and the length of stay is no more than one year (12 months). This definition covers two categories of foreign visitors, namely :
 - a. "Tourist" is any visitor staying for at least 24 hours, but no more than one year, in the country visited, with the intention of visiting, and for any of these purposes: Pleasure, recreation and sports, Business, visiting friends and relatives, missions, attending meetings, conferences, visit for health reasons and study.
 - b. "Excursionist" is any visitor staying less than 24 hours in the country visited including, "Cruise Passengers", i.e. visitors arriving in a country without staying in any accommodation available in the visited country.

HOTEL AND TOURISM

misalnya dengan kapal laut.

2. **Rata-rata lama tinggal** adalah rata-rata waktu tinggal wisatawan mancanegara di Indonesia untuk satu kali kunjungan.
 3. Usaha penyediaan akomodasi adalah usaha yang menyediakan pelayanan penginapan yang dapat dilengkapi dengan pelayanan pariwisata lainnya. Usaha penyediaan akomodasi dapat berupa hotel, vila, pondok wisata, bumi perkemahan, persinggahan karavan, dan akomodasi lainnya yang digunakan untuk tujuan pariwisata.
 4. **Hotel** adalah penyediaan akomodasi secara harian berupa kamar-kamar di dalam satu bangunan yang dapat dilengkapi dengan jasa pelayanan makan dan minum, kegiatan hiburan dan atau fasilitas lainnya. Hotel terdiri dari hotel berbintang dan hotel non- bintang.
 5. **Hotel bintang** adalah usaha penyediaan jasa pelayanan penginapan, makan minum serta jasa lainnya bagi umum dengan menggunakan sebagian atau seluruh bangunan. Usaha ini
2. ***Average length of stay** is the average stay duration of foreign visitor in Indonesia for one trip.*
 3. *The business of providing accommodation is a business that provides specialty services that can be equipped with other tourism services. It includes hotel, villa, cottage, camping, caravan stop, and other accommodation that are used for tourism purposes.*
 4. ***Hotel** is a daily supply of accommodation rooms within a building which can be equipped with eating and drinking services, entertainment activities and/or other facilities. Hotel consists of a classified hotel and a non-classified hotel.*
 5. ***A star hotel** is the business of providing an accommodation, eating and drinking as well as other services for the public by using a building or a part of a building. It is managed commercially and meets*

dikelola secara komersial serta memenuhi ketentuan persyaratan sebagai hotel bintang (termasuk berlian) yang ditetapkan dalam surat keputusan instansi yang membinanya. Misalnya hotel bintang lima, hotel bintang empat dan seterusnya.

specified requirements as a star hotel (including diamonds) set forth in the decree of fostering agency. For example, five star hotel, four star hotel, and so on.

6. **Tingkat penghunian kamar hotel** adalah persentase banyaknya malam kamar yang dihuni terhadap banyaknya malam kamar yang tersedia.
7. **Rata-rata lamanya tamu menginap** adalah banyaknya malam tempat tidur yang terpakai (malam tamu) dengan banyaknya tamu yang menginap di hotel atau akomodasi lainnya.

6. **Room occupancy rate** is the number of room-nights occupied divided by the number of room-nights available, multiplied by 100 percent.
7. **Average length of stay** is the number of bed-nights used (guest night) divided by the number of guests coming to spend the night at the accommodation.

8.1 HOTEL

Tabel 8.1.1 Daftar Hotel Kota Lhokseumawe 2018
Table List of Hotel in Lhokseumawe 2018

Nama Hotel/ Hotel	Nama Pemilik/ Owner	Alamat/ Address
(1)	(2)	(3)
Hotel Lido Graha	Syukri Ibrahim	Jl. Merdeka Timur, Cunda, Lhokseumawe Telp. (0645) 630555 Fax. (0645) 631483
Hotel Vina Vira	Vira Wiyono	Jl. Iskandar Muda No. 4, Lhokseumawe Telp. (0645) 43343 Fax. (0645) 45727
Hotel Harun Square	H.M. Harun A. Gani	Jl. Samudera Baru No. 1, Lhokseumawe Telp. (0645) 630009/ 630054 Fax. (0645) 630545
Hotel Diana	Hj. Raimah AR	Jl. Merdeka Timur, Mon Geudong Telp. (0645) 43491
Hotel Rajawali	Tony S.	Jl. Sukaramai No. 70A, Lhokseumawe, Telp. (0645) 40021
Hotel Winton	Erwin Bustomi	Jl Sukaramai No 13-15, Lhokseumawe, Telp. (0645) 44214
Hotel Singapore	Said Alimuddin	Jalan Merdeka Barat No.11-13, Mon Geudong, Lhokseumawe, Aceh (0645) 6500842

Sumber/Source : Dinas Pemuda, Olahraga, dan Pariwisata Kota Lhokseumawe/ Youth, Sports and Tourism Office of Lhokseumawe

Tabel 8.1.2 Daftar Wisma dan Losmen Kota Lhokseumawe 2018
Table List of Guesthouses and Inns in Lhokseumawe 2018

Nama Wisma Dan Losmen/ Guesthouses and Inns	Nama Pemilik/ Owner	Alamat/ Address
(1)	(2)	(3)
Wisma Kuta Karang Lama	Mirja Ikhwan, SE	Jl. Baiturrahim No. 14, Lhokseumawe Telp. (0645) 43232
Wisma Kuta Karang Baru	Hj. Fatimah	Jl. Panglath No.8, Keude Aceh, Lhokseumawe, Telp. (0645) 42495/43017
Wisma Selat Malaka	Rosmiati	Jl. Medan-Banda Aceh No. 137A, Cunda, Lhokseumawe, Telp. (0645) 41090
Wisma Transit	Khairida	Jl. Merdeka Barat No. 80B
Wisma Sri Langkat	Syahrul Abidin	Jl. Rahmat, Lhokseumawe
Wisma Sartika	Hj. Hariasmi	Jl. Merdeka Timur No. 10-11, Lhokseumawe, Telp. (0645) 45338
Wisma Pase	Hj. Nurhayati Alwi	Jl. Pase, Keude Aceh, Lhokseumawe
Wisma Harida	Harmaini	Jl. Samudera Baru No. 6, Lhokseumawe
Wisma Mon Geudong	H. Zaki Fuad Hasbi	Jl. Pase Ujung No. 36, Lhokseumawe, Telp. (0645) 631490
Losmen Tiara	Edi Saputra	Jl. Cut Mutia No. 15, Lhokseumawe
Losmen Bintang Timur	Djohan Liaw Hengri	Jl. Gudang No. 14-17, Lhokseumawe, Telp. (0645) 43393
Losmen Lhokseumawe	Liu Yenny	Jl. Sukaramai No. 64, Lhokseumawe
Wisma Lilawangsa	-	Jl. Iskandar Muda, Lhokseumawe

Sumber/Source : Dinas Pemuda, Olahraga, dan Pariwisata Kota Lhokseumawe/ Youth, Sports and Tourism Office of Lhokseumawe

Tabel 8.1.3 Jumlah Tamu yang Menginap di Beberapa Hotel di Kota Lhokseumawe 2018
Total of Visitor Stayed Over Night in Hotel in Lhokseumawe 2018

Bulan/ Month	Jumlah Tamu/ Visitor (Orang)		Jumlah/ Total
	Domestik/ Domestic	Asing/ Foreign	
(1)	(2)	(3)	(4)
Januari/ <i>January</i>	5 821	7	5 828
Februari/ <i>February</i>	6 461	2	6 461
Maret/ <i>March</i>	7 137	18	7 155
April/ <i>April</i>	7 064	7	7 071
Mei/ <i>May</i>	6 786	0	6 786
Juni/ <i>June</i>	5 504	0	5 504
Juli/ <i>July</i>	8 021	8	8 029
Agustus/ <i>August</i>	6 973	0	6 973
September/ <i>September</i>	7 562	11	7 573
Oktober/ <i>October</i>	7 649	7	7 656
November/ <i>November</i>	7 496	119	7 611
Desember/ <i>December</i>	4 695	0	4 695
Jumlah/ Total	81 169	179	81 348

Sumber/Source : Badan Pusat Statistik Kota Lhokseumawe/BPS-Statistics of Lhokseumawe Municipality

8.2 PARIWISATA/TOURISM

Tabel 8.2.1 Nama Situs Cagar Budaya Kota Lhokseumawe 2018
Table Cultural Heritage Sites of Lhokseumawe 2018

No.	Nama Situs/ Site Name	Jenis Situs/ Type Site	Lokasi / Location	Status Kepemilikan/ Ownership Status
(1)	(2)	(3)	(4)	(5)
1	Tiang Gantung Tgk. Chik Di Tunong	Tugu	Kampung Jawa Lama Kec. Banda Sakti Lhokseumawe	Pribadi
2	Benteng (Kurok-Rok) Tentara Jepang	Benteng	Ujong Blang Kec. Banda Sakti Lhokseumawe	Negara
3	Makam Tgk. Di Lhokseumawe	Makam/Kuburan	Banda Masen Kec. Banda Sakti Lhokseumawe	Masyarakat
4	Makam Tgk. Chik Ditunong	Makam/Kuburan	Mon Geudong Kec. Banda Sakti Lhokseumawe	Pribadi
5	Merim Belanda	Meriam	Kuta Blang Kec. Banda Sakti Lhokseumawe	Umum
6	Tugu Pahlawan TKR Melawan Tentara Jepang	Tugu	Peukan Cunda Kec. Muara Dua Lhokseumawe	Negara
7	Tugu Lokasi Syahid Tgk. Abdul Jalil Cot Plieng	Tugu	Blang Buloh Kec. Blang Mangat Lhokseumawe	Wakaf
8	Makam Prajurit Tgk. Abdul Jalil Cot Plieng	Makam/Kuburan	Blang Buloh Kec. Blang Mangat Lhokseumawe	Wakaf
9	Mon Tujoh	Sumur	Buket Rata Kec. Blang Mangat Lhokseumawe	Masyarakat
10	Makam Mualem Taufiq Shaleh	Makam/Kuburan	Blang Weu Baroh Kec. Blang Mangat Lhokseumawe	Masyarakat
11	Makam Putroe Neng	Makam/Kuburan	Blang Pulo Kec. Muara Satu Lhokseumawe	Negara
12	Gua Ibrahim Tapa dan Cot Bukulan	Buket dan Gua	Blang Panyang Kec. Muara Satu Lhokseumawe	Negara
13	Gua Jepang	Gua	Blang Panyang Kec. Muara Satu Lhokseumawe	Negara
14	Makam Tgk. Syiah Hudam	Makam/Kuburan	Blang Pulo Kec. Muara Satu Lhokseumawe	Masyarakat
15	Makam Tgk. Chik Divaloh	Makam/Kuburan	Cot Trieng Kec. Muara Satu Lhokseumawe	Wakaf
16	Makam Tgk. Jrad Meuindram	Makam/Kuburan	Cot Trieng Kec. Muara Satu Lhokseumawe	Wakaf
17	Makam Tgk. Chik Buket Bruek Krueng	Makam/Kuburan	Cot Trieng Kec. Muara Satu Lhokseumawe	Wakaf

Sumber/Source : Dinas Pemuda, Olahraga, dan Pariwisata Kota Lhokseumawe/ Youth, Sports and Tourism Office of Lhokseumawe

Tabel 8.2.2 Tempat Wisata Alam di Kota Lhokseumawe 2018
Table Natural Tourism Place in Lhokseumawe 2018

No.	Nama Tempat/Place Name	Lokasi/Location
(1)	(2)	(3)
1	Pantai Ujong Blang	Desa Hagu Teungoh, Hagu Barat Laut, Ulee Jalan, Ujong Blang, Kec. Banda Sakti Lhokseumawe
2	Pantai Pulau Semadu	Ds. Rancong Kec. Muara Satu Lhokseumawe
3	Aliran Sungai Stadion Reklamasi	Ds. Mon Geudong Kec. Banda Sakti Lhokseumawe
4	Pantai Lancok	Ds. Bayu Kec. Blang Mangat Lhokseumawe
5	Pantai Pelabuhan KP3	Jl. Merdeka Timur Lhokseumawe
6	Reservoir/Pusong	Ds. Pusong Kec. Banda sakti

Sumber/Source : Dinas Pemuda, Olahraga, dan Pariwisata Kota Lhokseumawe/ Youth, Sports and Tourism Office of Lhokseumawe

9

TRANSPORTASI DAN KOMUNIKASI

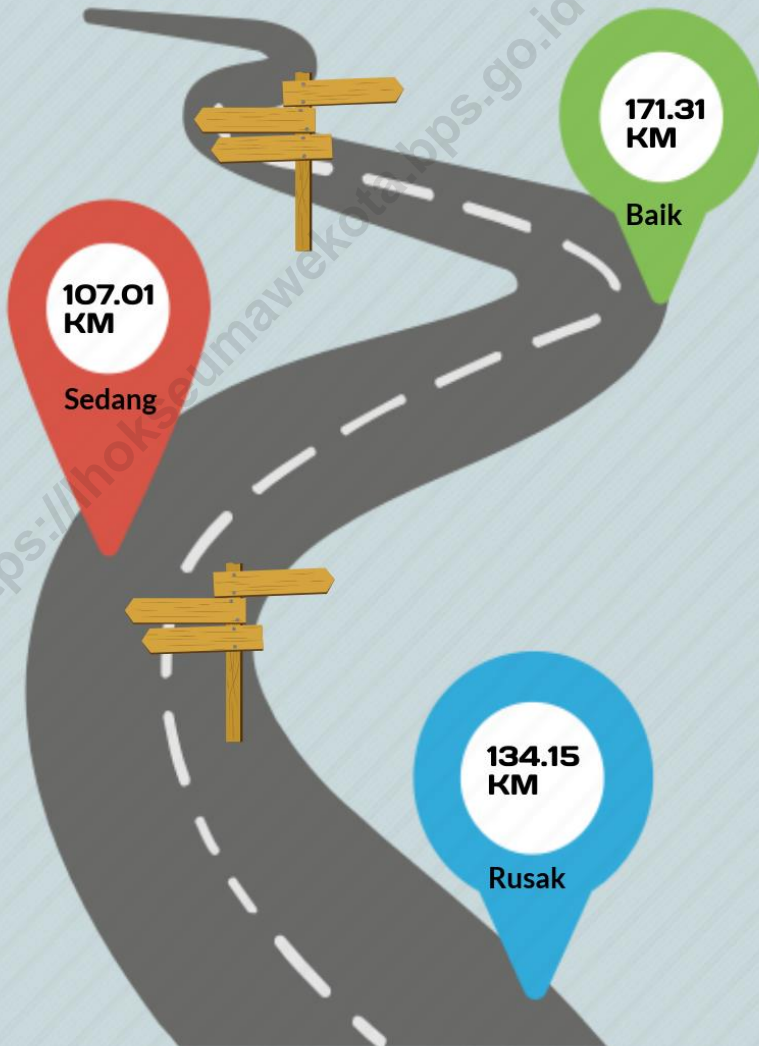
TRANSPORTATION AND COMMUNICATION

<https://hokseumawek.com/s.go.id>

9. TRANSPORTASI DAN KOMUNIKASI

/ Transportation and Communication

Kondisi dan Panjang Jalan Tahun 2018



<https://lhokseumawekota.bps.go.id>

PENJELASAN TEKNIS

1. **Kendaraan bermotor** adalah setiap kendaraan yang digerakkan oleh peralatan teknik yang ada pada kendaraan tersebut, biasanya digunakan untuk angkutan orang atau barang di atas jalan raya selain kendaraan yang berjalan di atas rel. Kendaraan bermotor yang dicatat adalah semua jenis kendaraan kecuali kendaraan bermotor TNI/Polri dan Korps Diplomatik.
2. **Mobil penumpang** adalah setiap kendaraan bermotor yang dilengkapi dengan tempat duduk untuk sebanyak-banyaknya delapan orang, tidak termasuk tempat duduk untuk pengemudi, baik dilengkapi atau tidak dilengkapi bagasi.
3. **Mobil bis** adalah setiap kendaraan bermotor yang dilengkapi dengan tempat duduk untuk lebih dari delapan orang, tidak termasuk tempat duduk untuk pengemudi, baik dilengkapi atau tidak dilengkapi bagasi.
4. **Mobil truk** adalah setiap kendaraan bermotor yang digunakan untuk angkutan barang, selain mobil penumpang, mobil bis dan

TECHNICAL NOTES

1. **Motor vehicles** are any kind of vehicles motorized by machine set up in those vehicles, they are usually used for transporting peoples or goods on roads except vehicles moving along a railway line. The data cover all kinds of motor vehicles except those belong to Indonesia Army Force Indonesian State Police and Diplomatic Corps.
2. **Passenger cars** are any motor vehicles with no more than eight seats, excluding seat for driver, it can be with or without hoot.
3. **Buses** are large passenger cars having seats for more than eight passengers, excluding seat for driver, it can be with or without hoot.
4. **Trucks** are any motor vehicles used to transport goods excluding passenger cars, buses, and motorcycles.

kendaraan bermotor roda dua.

5. **Kereta api** adalah kendaraan dengan tenaga gerak (listrik, diesel atau tenaga uap) yang berjalan sendiri maupun dirangkaikan dengan kendaraan lain, yang akan atau sedang bergerak di atas rel, terdiri dari kereta penumpang dan kereta barang.
 6. **Kilometer penumpang** adalah jumlah kilometer dari semua penumpang yang berangkat. Besaran ini merupakan penjumlahan jarak asal tujuan masing-masing penumpang.
 7. **Rata-rata jarak perjalanan per penumpang** adalah rata-rata yang ditempuh oleh setiap penumpang, atau jumlah kilometer penumpang dibagi dengan jumlah penumpang berangkat.
 8. **Kilometer ton** adalah jumlah kilometer semua ton yang diangkut. Besaran ini merupakan hasil penjumlahan jarak asal tujuan masing-masing barang dalam ton.
 9. **Rata-rata jarak angkut barang** adalah rata-rata jarak yang ditempuh oleh setiap ton barang atau jumlah kilometer ton dibagi
5. **Train** is a coach or a number of coaches joined together, moving along a railway line. It can be passenger train or freight train.
 6. **Passenger kilometer** is total kilometers of all departing passenger. This measurement is the sum of distance between the place of origin and the place of destination taken by all passengers.
 7. **Mean distance of journey per passenger** is mean distance taken by each passenger or total of passenger-kilometer divided by the number of departing passengers.
 8. **Ton-kilometer** is total kilometer of all cargoes carried. This is the sum of distance from area of origin to area of destination for each ton of cargoes.
 9. **Mean distance of cargoes loaded** is mean distance of each ton of cargoes loaded or total ton-kilometer divided by total ton of

- dengan ton dimuat.
10. **Kunjungan kapal** adalah kapal yang datang di pelabuhan baik untuk berlabuh di perairan maupun bersandar di dermaga.
11. **Gross Ton (GT)** adalah volume ruangan kapal dalam m³, kecuali terowongan, lubang poros baling-baling, tempat jangkar, dan alas ganda.
12. **Sertifikat Operator Pesawat Udara** adalah tanda bukti terpenuhinya standar dan prosedur dalam pengoperasian pesawat udara oleh perusahaan angkutan udara niaga.
13. **Sertifikat Pengoperasian Pesawat Udara** adalah tanda bukti terpenuhinya standar dan prosedur dalam pengoperasian pesawat udara untuk kegiatan angkutan udara bukan niaga.
14. **Kantor Pos** adalah tempat pemberi pelayanan komunikasi tertulis dan atau surat elektronik, layanan paket, layanan logistik, layanan transaksi keuangan, dan layanan keagenan pos untuk kepentingan umum. Rumah pos berfungsi sama seperti kantor pos dan kantor pos
- cargoes loaded.*
10. **Ship call** is a ship arriving at a port either for mooring or berthing.
11. **Gross Ton (GT)** is total volume of all room in a ship (m³), excluding the volume of tunnel, the axle of propellers, the anchor, and the chain locker.
12. **Aircraft Operator Certificate (AOC)** is clearance of compliance to the standards and procedures in aircraft operations by the commercial air transport companies.
13. **Operating Certificate (OC)** is clearance of compliance to the standards and procedures in aircraft operations for non commercial air transport activities.
14. **Post Office** is a service provider facility of written communication and or electronic mail, parcel service, logistics services, financial transaction services, and postal services to the public. Postal house has the same function as the post office and subsidiary of post office,

pembantu, bedanya rumah pos biasanya terletak di daerah terpencil.

the difference is that postal house is usually located in remote areas.

15. **Telekomunikasi** adalah setiap pemancaran, pengiriman dan atau penerimaan dari setiap informasi dalam bentuk tanda-tanda, isyarat, tulisan, gambar, suara dan bunyi melalui sistem kawat, optik, radio atau sistem elektromagnetik lainnya.

15. **Telecommunication** includes every transmitting, delivering and or receiving from every information of marking, signal, article, picture, sound and voice through strand of wire system, optic, radio or other electromagnetic system.

16. **Jaringan telekomunikasi** adalah rangkaian perangkat telekomunikasi dan kelengkapannya yang digunakan dalam bertelekomunikasi.

16. **Telecommunication network** is peripheral network of telecommunication and its equipment used in the means of telecommunication.

17. Telepon tetap kabel dalam Susenas disebut **telepon rumah** adalah jaringan telekomunikasi menggunakan perangkat telepon tetap dengan kabel yang secara umum diatur oleh standar-standar teknis dengan menggunakan suatu nomor telepon, dikenal pula sebagai Public Switched Telephone Network (PSTN). Pada umumnya dimanfaatkan untuk telepon rumah dan jaringan internet, memiliki kemampuan menghantarkan sinyal dengan kuat dan jelas dengan biaya yang relatif lebih murah.

17. Fixed line telephone based on Susenas called **home phone** is a telecommunication network using fixed line telephone device which is generally regulated by technical standards, using a phone number, also known as the Public Switched Telephone Network (PSTN). It is generally used for home phone and Internet networks, has the ability to deliver a strong and clear signal with a relatively low cost.

18. **Telepon bergerak seluler** adalah perangkat telekomunikasi elektronik yang mempunyai kemampuan dasar yang sama dengan telepon tetap kabel, namun dapat dibawa ke mana-mana (portable, mobile) dan tidak perlu disambungkan dengan jaringan telekomunikasi kabel. Selain berfungsi sebagai telepon, telepon seluler modern biasanya mendukung layanan tambahan seperti Short Messages Services (SMS), Multimedia Messages Service (MMS), e-mail dan akses Internet, aplikasi bisnis dan permainan, serta fotografi. Saat ini, Indonesia mempunyai dua sistem jaringan telepon bergerak seluler yaitu Global System for Mobile Telecommunications (GSM) dan CDMA.
18. *Cellular mobile phone is an electronic telecommunication device which has the same basic capabilities with fixed cables, but can be taken anywhere (portable, mobile) and does not need to be connected to the wired telecommunications networks. In addition to functioning as a telephone, modern mobile phone typically supports additional services such as Short Messages Services (SMS), Multimedia Messages Service (MMS), e-mail and access to the Internet, business applications and games, as well as photography. Currently, Indonesia has two cellular mobile telephone network system that are GSM (Global System for Mobile Telecommunications) and Code Division Multiple Access (CDMA).*
19. **Internet** adalah sebuah jaringan komputer publik di seluruh dunia. Internet menyediakan akses ke sejumlah layanan komunikasi termasuk World Wide Web dan membawa email, berita, hiburan dan file data.
19. *The internet is a worldwide public computer network. It provides access to a number of communication services including the World Wide Web and carries e-mail, news, entertainment and data files.*
20. **Penyiaran Radio** mencakup penyiaran sinyal suara melalui studio penyiaran radio dan fasilitas
20. *Radio broadcasting includes voice signals broadcasting through radio broadcasting studios and facilities*

untuk transmisi program yang berhubungan dengan masyarakat, termasuk mengumpulkan dan menyalurkan program melalui kabel atau satelit, internet (stasiun radio internet), termasuk penyiaran data yang terintegrasikan dengan penyiaran radio.

for the programs transmission related to community, including collecting and distributing programs via cable or satellite, internet (internet radio station), including integrated data broadcasting with radio broadcasting.

21. Penyiaran dan pemrograman televisi mencakup pembuatan program saluran televisi lengkap dari komponen program yang dibeli (seperti film, dokumenter, dan lain-lain), komponen program yang dihasilkan sendiri (seperti berita lokal, laporan langsung) atau kombinasi keduanya, pemrograman dari saluran video atas dasar permintaan, dan penyiaran data yang diintegrasikan dengan siaran televisi. Program televisi lengkap dapat disiarkan sendiri atau melalui distribusi pihak ke tiga, seperti perusahaan kabel atau provider televisi satelit. Pemrograman dapat bersifat umum atau khusus (misalnya format terbatas seperti program berita, olah raga, pendidikan atau program yang ditujukan untuk anak muda), dapat dibuat dengan bebas tersedia untuk pemakai atau dapat hanya tersedia atas dasar langganan.

21. Broadcasting and television programming includes the manufacture of a complete television channel program from purchased program components (such as films, documentaries, etc.), own produced program components (such as local news, live reports) or a combination of both, the programming of the video channel on the basis of demand, and data broadcasting integrated with television broadcasting. Complete television program can broadcast their own or through a third party distribution, such as cable companies or satellite television providers. Programming can be general or specific (e.g. limited formats such as news programs, sports, education or programs aimed at young people), can be made freely available to users or can only available on a subscription

basis.

22. Penerbitan surat kabar, jurnal, dan buletin/Majalah mencakup usaha penerbitan surat kabar dan surat kabar iklan, jurnal, buletin, majalah umum dan teknis, komik termasuk penerbitan jadwal radio dan televisi, dan sebagainya.
22. *Newspapers, journals, and bulletin/magazine publishing include newspapers and newspaper advertisements, journals, bulletin, general and technical magazines, comic, including radio and television schedule publishing, and so on.*
23. Koran atau surat kabar adalah suatu penerbitan yang ringan dan mudah dibuang, biasanya dicetak pada kertas berbiaya rendah yang disebut kertas koran, yang berisi berita-berita terkini dalam berbagai topik. Topiknya bisa berupa even politik, kriminalitas, olahraga, tajuk rencana, dan cuaca. Jenis surat kabar umum biasanya diterbitkan setiap hari, kecuali pada hari-hari libur. Surat kabar sore juga umum di beberapa negara. Selain itu, juga terdapat surat kabar mingguan yang biasanya lebih kecil dan kurang prestisius dibandingkan dengan surat kabar harian dan isinya biasanya lebih bersifat hiburan.
23. *Newspaper is a lightweight publication but easily disposed of, usually printed on low-cost paper called newsprint, containing the latest news on various topics. Topics can include political events, crime, sports, editorials, and weather. Common types of newspapers are usually published daily, except on holidays. Afternoon newspapers are also common in some countries. In addition, there is also a weekly newspaper that is usually smaller and less prestigious than the daily newspaper and its contents are usually more entertainment.*
24. Tabloid adalah istilah suatu format surat kabar yang lebih kecil (597 mm × 375 mm) dari ukuran standar koran harian. Istilah ini biasanya
24. *Tabloid is a smaller term format of newspaper (597 mm × 375 mm) than a standard size daily newspaper. This term is usually*

TRANSPORTATION AND COMMUNICATION

dikaitkan dengan penerbitan surat kabar reguler non harian (bisa mingguan, dwimingguan, dll), yang terfokus pada hal-hal yang lebih “tidak serius”, terutama masalah selebritas, olah raga, kriminal, dll.

associated with the publishing of non-daily regular newspapers (can be weekly, biweekly, etc.), which focus on the things that are “not too serious”, especially the problem of celebrity, sports, crime, etc.

25. Jurnal adalah majalah yang khusus memuat artikel dalam suatu bidang ilmu tertentu.

25. Journal is a special magazine that publish an article in a particular field of science.

26. Buletin adalah publikasi organisasi yang mengangkat perkembangan suatu topik atau aspek tertentu dan diterbitkan/dipublikasikan secara teratur (berkala) dalam waktu yang relatif singkat (harian hingga bulanan). Buletin ditujukan kepada khalayak yang lebih sempit, yang berkaitan dengan bidang tertentu saja. Tulisan dalam buletin umumnya singkat dan padat (mirip berita), menggunakan bahasa yang formal, dan banyak istilah teknis berkaitan dengan bidang tersebut.

26. Bulletin is a publication of an organization that raised the development of a particular topic or aspect and issued/published regularly (periodically) in a relatively short time (daily to monthly). Bulletin is addressed to a narrower audience, which relates to a particular field. Posts in bulletin are generally short and concise (similar to news), using formal language and a lot of technical terms related to the field.

27. Majalah adalah penerbitan berkala yang berisi bermacam-macam artikel dalam subyek yang bervariasi. Majalah biasa diterbitkan mingguan, dwimingguan atau bulanan. Majalah biasanya memiliki artikel mengenai topik populer yang ditujukan kepada masyarakat umum dan ditulis

27. Magazine is a periodical publication containing a variety of articles on varied subjects. Regular magazine published weekly, biweekly or monthly. Magazines usually have articles on popular topics which are addressed to the general public and written in a style that is easily understood by many

dengan gaya bahasa yang mudah dimengerti oleh banyak orang.

people.

28. Oplah adalah jumlah barang yang tercetak dalam satuan eksemplar.

28. *The circulation is the number of items printed in units of copies.*

29. Bioskop adalah pertunjukkan yang diperlihatkan dengan gambar (film) yang disorot sehingga dapat bergerak. Bioskop juga diartikan sebagai tempat untuk menonton pertunjukkan film dengan menggunakan layar lebar, dimana gambar film diproyeksikan ke layar menggunakan proyektor.

29. *Cinema is a show that is shown with the image (film) highlighted so it can move. Cinema also be interpreted as a place to watch the shows using a wide screen movies, where the film images projected onto a screen using a projector.*

Tabel 9.1 Jenis, Kondisi, Kelas dan Panjang Jalan (km) 2017-2018
Table Type, Condition, Class, and Length of Roads (kms) 2017-2018

Jenis, Kondisi, Kelas / Type, Condition, Class		Status/ Status					
		Jalan Negara/ Country Road		Jalan Provinsi/ Province Road		Jalan Kabupaten/ Regency Road	
		2017	2018	2017	2018	2017	2018
(1)	(2)	(3)	(4)	(5)	(6)	(7)	
Jenis Permukaan/ Surface							
a	Aspal	23.20	23.20	4.60	4.60	292.77	296.59
b	Paklah (Kerikil)	-	-	-	-	53.29	66.42
c	Tanah	-	-	-	-	-	-
d	Tidak Terperinci	-	-	-	-	66.41	49.46
<i>Jumlah</i>		23.20	23.20	4.60	4.60	412.47	412.46
Kondisi Jalan/ Condition							
a	Baik	23.20	23.20	4.60	4.60	143.43	171.31
b	Sedang	-	-	-	-	123.04	107.01
c	Rusak	-	-	-	-	70.76	71.24
d	Rusak Berat	-	-	-	-	75.24	62.91
<i>Jumlah</i>		23.20	23.20	4.60	4.60	412.47	412.47
Kelas Jalan/ Class							
a	Kelas I	-	-	-	-	-	-
b	Kelas II	-	-	-	-	-	-
c	Kelas III	-	-	-	-	-	-
d	Kelas III A	23.20	23.20	-	-	-	-
e	Kelas III B	-	-	4.60	4.60	-	-
f	Kelas III C	-	-	-	-	311.49	311.49
g	Tidak Terperinci	-	-	-	-	100.98	100.98
<i>Jumlah</i>		23.20	23.20	4.60	4.60	412.47	412.47
Jumlah/Total		23.20	23.20	4.60	4.60	412.47	412.47

Sumber/Source: Dinas Pekerjaan Umum/Public Workers Office of Lhokseumawe

Tabel 9.2 Jumlah Kendaraan dan Realisasi Wajib Uji 2018
Table *Number of Vehicles and Realizations of Testing Obligatory 2018*

Jenis Kendaraan/ <i>Vehicles Type</i>		Kendaraan Wajib Uji/ <i>(unit)</i>	Kendaraan Telah Diuji/ <i>(unit)</i>
(1)		(2)	(3)
1	Mobil Penumpang		
	a. Umum	-	85
	b. Tidak Umum	-	-
2	Mobil Bis		
	a. Umum	-	-
	b. Tidak Umum	-	495
3	Mobil Barang		
	a. Umum	-	730
	b. Tidak Umum	-	1 001
4	Kereta Gandengan		
	a. Umum	-	19
	b. Tidak Umum	-	-
5	Kereta Tempelan		
	a. Umum	-	-
	b. Tidak Umum	-	-
6	Mobil Khusus		
	a. Umum	-	-
	b. Tidak Umum	-	-
7	Becak Bermotor		
	a. Umum	-	-
	b. Tidak Umum	-	-
Jumlah/ Total		-	2 330

Sumber/Source : Dinas Perhubungan Kota Lhokseumawe/ *Transportation Office of Lhokseumawe*

TRANSPORTATION AND COMMUNICATION

Tabel 9.3 Jumlah Fasilitas Jalan dan Angkutan 2018
Table Number of Road and Transportation Facilities 2018

Jenis Fasilitas/ Facility	Jumlah/ Amount			Jumlah/ Total
	Jalan Negara/ Country Road	Jalan Provinsi/ Province Road	Jalan Kabupaten/ Regency Road	
(1)	(2)	(3)	(4)	(5)
Rambu Lalu Lintas/ <i>Traffic Sign</i>	118	2	3	123
Halte/ <i>Halte</i>	13	2	3	18
Lampu Lalu Lintas/ <i>Traffic Light</i>	7	3	3	13
Lampu Peringatan/ <i>Warning Light</i>	-	-	-	0
Terminal/ <i>Terminal</i>				
• <i>Type A dan B</i>	-	-	-	0
• <i>Type C</i>	-	-	1	1

Sumber/Source : Dinas Perhubungan Kota Lhokseumawe/ *Transportation Office of Lhokseumawe*

Tabel 9.4 Jumlah Perusahaan Angkutan Umum Penumpang 2018
Table Number of Public Transportation Enterprises 2018

Jenis Kendaraan/ Vehicles Type	Jumlah Kendaraan/ Number of Vehicles				Jumlah/ Total
	CV. Salam Transport	CV. Sastra Transport	CV. Samudera Tour	CV. Nuri Jaya+ Kharisma+Sejati	
(1)	(2)	(3)	(4)	(5)	(6)
1 Oplet					
- Pedesaan	-	-	-	-	-
- AKDP	-	-	-	-	-
2 Mikrolet					
- Pedesaan	86	44	120	82	332
- AKDP	-	-	-	-	-
3 Bus Sedang					
- Pedesaan	-	-	-	-	-
- AKDP	79	60	123	214	476
Jumlah	165	104	243	296	808

Sumber/Source : Dinas Perhubungan Kota Lhokseumawe/ Transportation Office of Lhokseumawe

TRANSPORTATION AND COMMUNICATION

Tabel 9.5 Data Perusahaan Pengangkutan (Truk) Kota Lhokseumawe 2018
Table **Public Transportation Company in Lhokseumawe 2018**

No.	Nama Perusahaan/ Company Name	Jumlah Truk/ Number Of Truck
(1)	(2)	(3)
1	Pengangkutan Mulia Lama	5
2	CV. Mulia Baru	13
3	CV. Citra Aceh	9
4	CV. Graha Dewantara	22
5	CV. Jasa Baru	7
6	CV. Grafindo Star	26
7	PT. Kharisma Trans Perkasa	6
8	PT. Sastra Transport Bersama	5
9	PT. Krueng Meueh	6
10	PT. Citra Bintang Familindo	5
11	PT. Gearindo Tiga Utama	5
12	PT. Karya Beurata	5
13	PT. Andema Makmur Sejahtera	5
14	PT. Aceh Melinium	7
15	PT. Niaga Gas	5
16	PT. Adiya Harapan	10

Sumber/Source : Dinas Perhubungan Kota Lhokseumawe/ *Transportation Office of Lhokseumawe*

Lanjutan Tabel/ *Continued Table 9.5*

No.	Nama Perusahaan/ <i>Company Name</i>	Jumlah Truk/ <i>Number Of Truck</i>
(1)	(2)	(3)
17	PT. Arifa Sentosa	7
18	PT. Buket Sare	5
19	PT. Citra Daya Perdana	6
20	PT. Barona Nuansa Elpiji	6
21	PT. Wahana Karya Abadi	5
22	PT. Bugak Beurawang Cemerlang	10
23	PT. Kaneubi Rahmat Raseuki	5
24	PT. Bangun Mitra Bersama	80
25	UD. Panggoi Jaya	14
26	UD. Tani Mandiri	8
27	Kop. Transportasi Beuna Burata	5
28	PT. Kupula Karya Prima	5
29	CV. Za Group	5
30	CV. Lhokseumawe Jaya	6
31	CV. Rambong Jaya	5
32	CV. Sona Cibi	5

Sumber/Source : Dinas Perhubungan Kota Lhokseumawe/ *Transportation Office of Lhokseumawe5*

TRANSPORTATION AND COMMUNICATION

Lanjutan Tabel/ *Continued Table 9.5*

No.	Nama Perusahaan/ <i>Company Name</i>	Jumlah Truk/ <i>Number Of Truck</i>
(1)	(2)	(3)
33	CV. Bina Satria	5
34	PT. Lhoknga Sarana Andalas	5
35	PT. Jasa Mandiri	5
36	PT. Sarana Citra Kencana	5
37	PT. Energi Mutu Pratama	5
38	PT. Nusa Indah Abadi Jaya	5
39	PT. Nuri Jaya Transport	5
40	CV. Tia Bersaudara	5
41	PT. Alfatar Niaga Perkasa	5
42	PT. Utama Jasa Solution	5
43	CV. Serba Cemerlang	5
44	PT. Salam Pusaka Familindo	5
45	PT. Aulia Jaya Ekpres	7
46	PT. Bintang Berlian Pasee	5
47	PT. Ima Montaz Sejahtera	7

Sumber/Source : Dinas Perhubungan Kota Lhokseumawe/ *Transportation Office of Lhokseumawe*

Tabel 9.6 Data Perusahaan Bus Umum Kota Lhokseumawe 2018
Table Public Bus Company in Lhokseumawe 2018

No.	Nama Perusahaan / Company Name	Jumlah Bus/ Number Of Bus
(1)	(2)	(3)
1	CV. SAMUDRA PUSAKA JAYA	258
2	CV. NURI JAYA TRANSPORT	114
3	CV. SALAM PUSAKA FAMILINDO	220
4	CV. KHARISMA TRANS PERKASA	121
5	CV. SASTRA TRANSPORT BERSAMA	146
6	CV. SEJATI TOUR	36
Jumlah/ Total		895

Sumber/Source : Dinas Perhubungan Kota Lhokseumawe/ Transportation Office of Lhokseumawe

TRANSPORTATION AND COMMUNICATION

Tabel 9.7 Jumlah Paket Pos yang Dikirim dan Diterima Dalam Wilayah Kerja PT Pos Cabang Lhokseumawe 2018
Number of Sent and Received Regular Packet Post by Lhokseumawe Post Office 2018

Kantor Pos/ Post Office	Paket Pos Biasa/ Regular Packet Post	
	Pengiriman/ Delivery	Penerimaan/ Received
(1)	(2)	(3)
Lhokseumawe	2 172	975
Batuphat	72	479
Jumlah/Total	2 244	1 454

Sumber/Source : PT Pos Cabang Lhokseumawe/Post Office of Lhokseumawe

Tabel 9.8 Jumlah Paket Pos Kilat Khusus yang Dikirim dan Diterima Dalam Wilayah Kerja PT Pos Cabang Lhokseumawe 2018
Number of Specific Express Packet Post Sent and Received by Lhokseumawe Post Office 2018

Kantor Pos/ Post Office	Paket Kilat Khusus/ <i>Specific Express Packet</i>	
	Pengiriman/ Delivery	Penerimaan/ Received
(1)	(2)	(3)
Lhokseumawe	1 428	12 090
Batuphat	36	7 784
Jumlah/Total	1 464	19 874

Sumber/Source : PT Pos Cabang Lhokseumawe/Post Office of Lhokseumawe

TRANSPORTATION AND COMMUNICATION

Tabel 9.9 Jumlah Surat Kilat yang Dikirim dan Diterima Dalam Wilayah Kerja PT Pos Cabang Lhokseumawe 2018
Number of Sent and Received Express Mail by Lhokseumawe Post Office 2018

Kantor Pos/ Post Office	Surat Kilat/ Express Mail	
	Pengiriman/ Delivery	Penerimaan/ Received
(1)	(2)	(3)
1 Lhokseumawe	528	930
2 Batuphat	132	605
Jumlah/Total	660	1 535

Sumber/Source : PT Pos Cabang Lhokseumawe/Post Office of Lhokseumawe

Tabel 9.10 Jumlah Surat Kilat Khusus yang Dikirim dan Diterima Dalam Wilayah Kerja PT Pos Cabang Lhokseumawe 2018
Number of Sent and Received Specific Express Mail by Lhokseumawe Post Office 2018

Kantor Pos/ Post Office	Surat Kilat Khusus/ <i>Specific Express Mail</i>	
	Pengiriman/ Delivery	Penerimaan/ Received
(1)	(2)	(3)
1 Lhokseumawe	7 404	4 650
2 Batuphat	1 368	2 988
Jumlah/ Total	8 772	7 638

Sumber/Source : PT Pos Cabang Lhokseumawe/Post Office of Lhokseumawe

TRANSPORTATION AND COMMUNICATION

Tabel 9.11 Jumlah Surat Biasa yang Dikirim dan Diterima Dalam Wilayah Kerja PT Pos Cabang Lhokseumawe 2018
Number of Sent and Received Regular Mail by Lhokseumawe Post Office 2018

Kantor Pos/ Post Office	Surat Biasa/ Regular Mail	
	Pengiriman/ Delivery	Penerimaan/ Received
(1)	(2)	(3)
1 Lhokseumawe	1 680	1 176
2 Batuphat	756	514
Jumlah/ Total	2 436	1 690

Sumber/Source : PT Pos Cabang Lhokseumawe/Post Office of Lhokseumawe

Tabel 9.12 Jumlah Pengiriman dan Pembayaran Wesel Pos Dalam Wilayah Kerja PT Pos Cabang Lhokseumawe 2018
Number of Money Order Received and Delivered by Lhokseumawe Post Office 2018

Kantor Pos/ Post Office	Jenis/ Type	Pengiriman/ Delivery		Pembayaran/ Payment	
		Jumlah Weselpos/ Number of Money Order	Jumlah Uang/ Amount (Rp)	Jumlah Weselpos/ Number of Money Order	Jumlah Uang/ Amount (Rp)
(1)	(2)	(3)	(4)	(5)	(6)
Lhokseumawe	Instan	751	3 179 952 336	416	782 966 000
	Prima	276	89 547 000	357	59 240 000
Batuphat	Instan	121	120 120 000	119	66 275 000
	Prima	4	4 500 000	0	0
Jumlah/ Total		1 152	3 394 119 336	892	908 481 000

Sumber/Source : PT Pos Cabang Lhokseumawe/Post Office of Lhokseumawe

TRANSPORTATION AND COMMUNICATION

Tabel 9.13 Jumlah Pengiriman dan Pembayaran Wesel Pos LN Western Union Dalam Wilayah Kerja PT Pos Cabang Lhokseumawe 2018
Number of Money Order Received and Delivered by Western Union at Lhokseumawe Post Office 2018

Kantor Pos/ Post Office	Pengiriman/ Delivery		Pembayaran/ Payment	
	Jumlah Weselpos/ Number of Money Order	Jumlah Uang/ Amount (Rp)	Jumlah Weselpos/ Number of Money Order	Jumlah Uang/ Amount (Rp)
(1)	(2)	(3)	(4)	(5)
1. Lhokseumawe	164	1 024 792 240	842	3 639 556 100
2. Batuphat	6	26 619 440	72	236 048 100
Jumlah/ Total	170	1 051 411 680	914	3 875 604 200

Sumber/Source : PT Pos Cabang Lhokseumawe/Post Office of Lhokseumawe

Tabel 9.14 Jumlah Pelanggan Telepon Di Lhokseumawe 2018
Table The Number of Telephone Subscribers in Lhokseumawe 2018

Bulan/ Month	Jumlah/ Total
(1)	(2)
Januari/January	4 001
Februari/February	4 001
Maret/March	4 001
April/April	4 001
Mei/May	4 002
Juni/June	4 003
Juli/July	4 003
Agustus/August	4 003
September/September	4 003
Oktober/October	4 003
November/November	4 003
Desember/December	4 003
Jumlah/ Total	48 027

Sumber/Source : PT Telkom Cabang Lhokseumawe/Telkom Lhokseumawe

TRANSPORTATION AND COMMUNICATION

Tabel 9.15 Jumlah Pelanggan Indihome Di Lhokseumawe 2018
Table Number of Speedy Subscribers in Lhokseumawe 2018

Bulan/ Month	Jumlah/ Total
(1)	(2)
Januari/January	4 202
Februari/February	4 405
Maret/March	4 547
April/April	4 714
Mei/May	4 958
Juni/June	5 152
Juli/July	5 365
Agustus/August	5 561
September/September	5 791
Oktober/October	5 980
November/November	5 788
Desember/December	5 685
Jumlah/Total	62 148

Sumber/Source : PT Telkom Cabang Lhokseumawe/Telkom Lhokseumawe

10

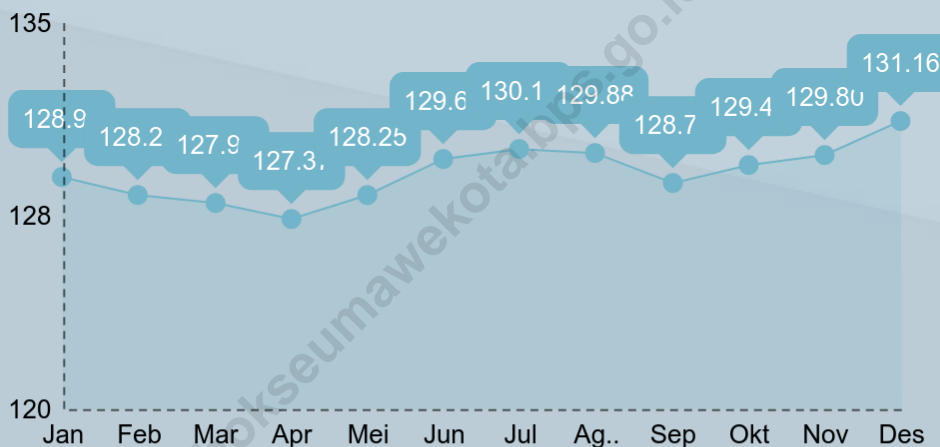
KEUANGAN DAERAH DAN HARGA *LOCAL FINANCE AND PRICE*

<https://hokseumawekota.bps.go.id>

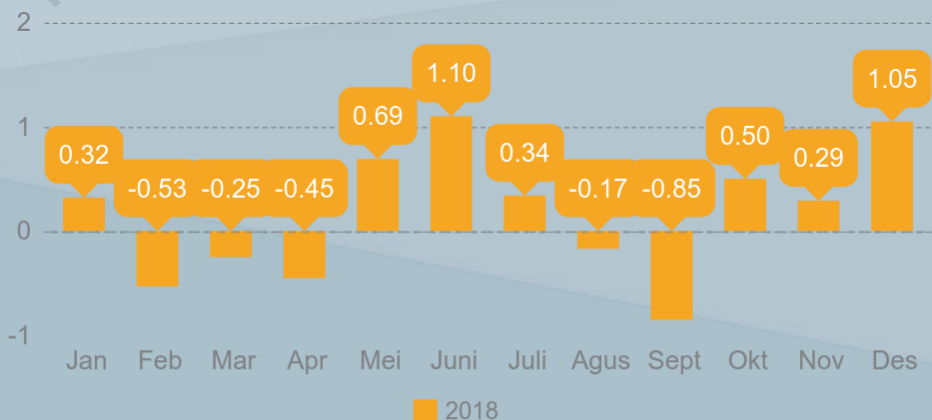
10. KEUANGAN DAN HARGA

Local Finance and Price

Perkembangan Indeks Harga Konsumen (IHK)
Per Bulan Sepanjang 2018



Laju Inflasi Kota Lhokseumawe 2018



<https://lhokseumawekota.bps.go.id>

PENJELASAN TEKNIS

1. **Realisasi Penerimaan dan Pengeluaran Pemerintah Provinsi** adalah realisasi/perhitungan APBD Provinsi pada tiap tahun anggaran.
2. **Pendapatan Asli Daerah (PAD)** adalah pendapatan yang diperoleh daerah yang dipungut berdasarkan peraturan daerah sesuai dengan peraturan perundang-undangan, guna keperluan daerah yang bersangkutan dalam membiayai kegiatannya.
3. **Dana Perimbangan** adalah dana yang bersumber dari pendapatan APBN yang dialokasikan kepada Daerah untuk mendanai kebutuhan daerah dalam rangka pelaksanaan desentralisasi.
4. **Lain-lain Pendapatan yang Sah** adalah pendapatan lainnya dari pemerintah pusat dan atau dari instansi pusat, serta dari daerah lainnya.

TECHNICAL NOTES

1. **Actual revenue and expenditure of Provincial Government** is the realization/provincial budget calculations for every fiscal year.
2. **Original Local Government Revenue** is revenue that withheld based on local regulations in accordance with the legislation, for the purposes of financing their activities.
3. **Balanced Budget** is the fund coming from the state budget that allocated to regions to fund their needs in the context of decentralization.
4. **Other Legal Revenue** is other income that coming from the central government and or from the central agencies, as well as from other local government.

10.1 KEUANGAN DAERAH/LOCAL FINANCE

Tabel 10.1.1 Target dan Realisasi Sumber Penerimaan Pendapatan Daerah Kota Lhokseumawe 2018
Target and Realization of Lhokseumawe Regional Income 2018 (Ribu Rupiah)

	Sumber Penerimaan/ Income Source	Target/ Target	Realisasi/ Realization	Persentase/ Percentage
	(1)	(2)	(3)	(4)
A	Pendapatan Daerah	807 968 037 381.26	749 397 127 637.24	92.75
1	Pendapatan Asli Daerah	64 287 617 843.00	65 610 426 908.60	102.06
-	Pajak Daerah	29 182 500 000.00	33 855 813 011.00	116.01
-	Retribusi Daerah	4 428 500 000.00	3 088 925 300.00	69.75
-	Hasil Pengelolaan Kekayaan Daerah yang Dipisahkan	5 200 000 000.00	5 100 912 333.00	98.09
-	Lain-lain Pendapatan Daerah yang Sah	18 476 617 843.00	16 141 735 192.60	87.36
-	Zakat dan infaq/ sadaqah	7 000 000 000.00	7 423 041 072.00	106.04
2	Dana Perimbangan	630 806 778 932.00	586 255 868 918.00	92.94
-	Dana Bagi Hasil Pajak dan Bukan Pajak	68 386 462 932.00	32 678 980 018.00	47.79
-	Dana Alokasi Umum	459 628 037 000.00	459 628 037 000.00	100.00
-	Dana Alokasi Khusus	102 792 279 000.00	93 948 851 900.00	91.40
3	Lain-lain Pendapatan Daerah yang Sah	112 873 640 606.26	97 530 831 810.64	86.41
-	Dana Hibbah BOS	22 176 800 000.00	20 114 160 000.00	90.70
-	Dana Bagi Hasil Pajak dari Provinsi	35 594 341 606.26	23 302 809 345.64	65.47
-	Dana Penyesuaian Otonomi Khusus	54 102 499 000.00	53 113 862 465.00	98.17
-	Bantuan Keuangan dari Provinsi	1 000 000 000.00	1 000 000 000.00	100.00
-	Lain-lain Pendapatan Daerah yang Sah	0	0	0.00

Lanjutan Tabel/ *Continued Table 10.1.1*

Sumber Penerimaan/ <i>Income Source</i>		Target/ <i>Target</i>	Realisasi/ <i>Realization</i>	Persentas/ <i>Percentage</i>
(1)		(2)	(3)	(4)
B	Belanja Daerah	860 904 569 164.81	775 492 656 245.00	90.08
1	Belanja Tidak Langsung	449 090 273 605.09	400 001 173 254.00	89.07
-	Belanja Pegawai	311 602 230 635.09	281 603 206 480.00	90.37
-	Belanja Bunga	0.00	0.00	0.00
-	Belanja Subsidi	0.00	0.00	0.00
-	Belanja Hibah	9 681 560 000.00	7 607 600 000.00	78.58
-	Belanja Bantuan Sosial	17 057 025 528.00	8 159 430 000.00	47.84
-	Belanja Bagi Hasil	2 833 621 226.00	973 164 381.00	34.34
-	Belanja Bantuan Keuangan	107 415 836 216.00	101 336 724 357.00	94.34
-	Belanja Tidak Terduga	500 000 000.00	321 048 036.00	64.21
2	Belanja Langsung	411 814 295 559.72	375 491 482 991.00	91.18
-	Belanja Pegawai	53 996 980 553.20	49 974 636 110.00	92.55
-	Belanja Barang dan Jasa	209 660 806 785.20	182 434 448 725.00	87.01
-	Belanja Modal	148 156 508 221.32	143 082 398 156.00	96.58
Surplus/Defisit				

Sumber/Source : Badan Pengelolaan Keuangan Daerah/BPKD of Lhokseumawe

Tabel 10.1.2 Rencana dan Realisasi Penerimaan PBB Menurut Sektor
Table 2018
Target and Realization of Property Tax Income by Sector
2018

Sektor/ Sector	Rencana/ Target (Rp)	Realisasi/ Realization (Rp)	Persentase/ Percentage (%)	
(1)				
1. Pedesaan/ <i>Rural</i>	-	-	-	
2. Perkotaan/ <i>Urban</i>	4 100 000 000	4 972 920 304	121.29	
Sub Jumlah/Sub Total	4 100 000 000	4 972 920 304	121.29	
1. Perkebunan/ <i>Farming</i>	-	-	-	
2. Perhutanan/ <i>Forestry</i>	-	-	-	
3. Pertambangan/ <i>Mining</i>	-	-	-	
Sub Jumlah/Sub Total	-	-	-	
	2018	4 100 000 000	4 972 920 304	121.29
	2017	3 600 000 000	3 048 671 118	84.69
Jumlah/Total	2016	3 600 000 000	3 139 261 678	87.20
	2015	51 193 550 572	47 049 364 694	91.90

Sumber/Source : Badan Pengelolaan Keuangan Daerah/BPKD of Lhokseumawe

Tabel 10.1.3 Pokok Ketetapan PBB Pedesaan dan Perkotaan 2018
Table Property Tax for Rural and Urban 2018

Kecamatan/District		Pedesaan/ Rural	Perkotaan/ Urban	Jumlah/ Total
(1)		(2)	(3)	(4)
1.	Blang Mangat	-	385 172 360	385 172 360
2.	Muara Dua	-	1 254 443 243	1 254 443 243
3.	Muara Satu	-	2 023 454 112	2 023 454 112
4.	Banda Sakti	-	2 171 925 948	2 171 925 948
Sub Jumlah/Sub Total		-	5 834 995 663	5 834 995 663
1.	PT Humpuss Aromatik	-	Termasuk dalam Kec. Muara Satu	
2.	PT PIM (Gedung Pusdiklat)	-	Termasuk dalam Kec. Muara Satu	
Sub Jumlah/Sub Total		-	-	-
Jumlah/Total		-	5 834 995 663	5 834 995 663

Sumber/Source : Badan Pengelolaan Keuangan Daerah/BPKD of Lhokseumawe

Tabel 10.1.4 Target dan Realisasi Penerimaan Pendapatan Pajak Penerangan Jalan Menurut Sumber 2018
Table Target and Realization of Receipts of Street Lighting by Sources 2018

Penerimaan Dari/ Receipt From	Target/ Target (Rp)	Realisasi/ Realization (Rp)	Persentase/ Percentage (%)
(1)	(2)	(3)	(4)
PLN	13 000 000 000	14 120 028 152	108.62
Non PLN	870 000 000	2 951 278 136	339.23
Jumlah/Total	13 870 000 000	17 071 306 288	123.08

Sumber/Source : Badan Pengelolaan Keuangan Daerah/BPKD of Lhokseumawe

Tabel 10.1.5 Target dan Realisasi Penerimaan Pendapatan Retribusi Penggantian Biaya Cetak KTP/Capil 2018
Target and Realization of ID Card Retribution 2018

Penerimaan Dari/ Receipt From	Target/ Target (Rp)	Realisasi/ Realization (Rp)	Persentase/ Percentage (%)
(1)	(2)	(3)	(4)
Catatan Sipil	80 000 000	307 805 000	384.76
Jumlah/Total	80 000 000	307 805 000	384.76

Sumber/Source : Badan Pengelolaan Keuangan Daerah/BPKD of Lhokseumawe

Tabel 10.1.6 Target dan Realisasi Penerimaan Pendapatan Pajak Reklame
Table 2018
Target and Realization of Advertising Tax 2018

Kecamatan/ Sub District		Target/ Target (Rp)	Realisasi/ Realization (Rp)	Persentase/ Percentage (%)
(1)		(2)	(3)	(4)
1	Blang Mangat	13 000 000	10 840 500	83.39
2	Muara Dua	195 000 000	180 568 077	92.60
3	Muara Satu	26 000 000	22 262 441	85.62
4	Banda Sakti	616 000 000	595 253 416	96.63
Jumlah/Total		850 000 000	808 924 434	95.17

Sumber/Source : Badan Pengelolaan Keuangan Daerah/BPKD of Lhokseumawe

Tabel 10.1.7 Target dan Realisasi Penerimaan Pendapatan Pajak Hiburan
Table 2018
Target and Realization of Entertainment Tax 2018

Kecamatan/ Sub District	Target/ Target (Rp)	Realisasi/ Realization (Rp)	Persentase/ Percentage (%)
(1)	(2)	(3)	(4)
Blang Mangat	40 000 000	13 250 000	33.13
Muara Dua	-	-	-
Muara Satu	-	-	-
Banda Sakti	-	-	-
Jumlah/Total	40 000 000	13 250 000	33.13

Sumber/Source : Badan Pengelolaan Keuangan Daerah/BPKD of Lhokseumawe

Tabel 10.1.8 Target dan Realisasi Penerimaan Pendapatan Pajak Hotel dan Restoran (Rumah Makan/ Warung Kopi) 2018
Table Target and Realization of Restaurant and Hotel Tax 2018

Kecamatan/ Sub District	Target (Rp)/Target		Realisasi (Rp)/Realization	
	Hotel/ Hotel	Restoran/ Restaurant	Hotel/ Hotel	Restoran/ Restaurant
(1)	(2)	(3)	(4)	(5)
1 Blang Mangat	0	320 000 000	0	252 454 384
2 Muara Dua	224 000 000	745 200 000	106 000 000	618 083 462
3 Muara Satu	0	434 500 000	0	371 592 066
4 Banda Sakti	226 000 000	1 500 300 000	240 005 500	1 271 106 280
Jumlah/ Total	450 000 000	30 000 000 000	346 005 500	2 513 236 192

Sumber/Source : Badan Pengelolaan Keuangan Daerah/BPKD of Lhokseumawe

Tabel 10.1.9 Target dan Realisasi Penerimaan Pendapatan Retribusi Pelayanan Kesehatan 2018
Target and Realization of Receipts of Health Services Retribution 2018

Penerimaan Dari/ Receipt From	Target/ Target (Rp)	Realisasi/ Realization (Rp)	Persentase/ Percentage (%)
(1)	(2)	(3)	(4)
Dinkes Kota Lhokseumawe (JKN)	13 346 617 843	10 626 854 800	79.62
Jumlah/Total	13 346 617 843	10 626 854 800	79.62

Sumber/Source : Badan Pengelolaan Keuangan Daerah/BPKD of Lhokseumawe

Tabel 10.1.10 Daftar Bank Umum dan Bank Perkreditan Rakyat 2018
Table List of Commercial Banks and Credit Banks 2018

Nama Bank/ Bank		Alamat/ Adress
(1)		(2)
BANK UMUM		
1	PT. BANK RAKYAT INDONESIA	
1	BRI KC LHOKEUMAWE	Jl. Merdeka No. 1, Kota Lhokseumawe
2	BRI KANTOR KAS POLITEKNIK	Kampus Politeknik, Bukit Rata
3	BRI UNIT CUNDA	Jl. Merdeka Barat, Cunda, Lhokseumawe
4	BRI UNIT BLANG MANGAT	Jl. Mbang No. 1, Keude Punteut, Lhokseumawe
5	BRI UNIT MERDEKA	Jl. Merdeka No. 1, Sp. Empat, Lhokseumawe
6	BRI UNIT SAMUDERA	Jl. Samudera No. 1 Lhokseumawe
7	BRI UNIT PERNIAGAAN	Jl. Gudang Baru No. 7, Pusong, Lhokseumawe
8	BRI UNIT BATUPHAT	Jl. Medan Banda Aceh No. 1, Batuphat Timur
9	TERAS BRI PASAR INPRES	Jl. Listrik Kios Los F-7, Pasar Inpres, Lhokseumawe
2	PT. BANK MANDIRI	
1	MANDIRI KC LHOKEUMAWE	Jl. Merdeka No. 135C, Lhokseumawe
2	MANDIRI KCP PENDOPO	Jl. Merdeka No. 1, Lhokseumawe
3	MANDIRI KK BATUPHAT	Komp. Perumahan PT. Arun NGL Co., Lhokseumawe
4	MANDIRI KK BLANG LANCANG	Komp. Main Office PT. Arun NGL Co., Lhokseumawe
5	MANDIRI KANTOR FUNGSIONAL	Jl. Listrik Pasar Inpres Los F-12, Lhokseumawe
6	MANDIRI KANTOR FUNGSIONAL	Komp. Pasar Kota Kios Blok D No. 1, Lhokseumawe
3	PT. BANK NEGARA INDONESIA	
1	BNI KC LHOKEUMAWE	Jl. Merdeka No. 72D, Lhokseumawe
2	BNI KCP SUKARAMAI	Jl. Iskandar Muda No. 1, Lhokseumawe
4	PT. BANK ACEH	
1	BANK ACEH KC LHOKEUMAWE	Jl. Merdeka No. 8, Lhokseumawe
2	BANK ACEH KCP CUNDA	Jl. Merdeka Barat No.1-2, Mns. Mesjid, Muara Dua
3	BANK ACEH KCP PASAR INPRES	Jl. Pasar Inpres Lhokseumawe

Lanjutan Tabel/ *Continued Table 10.1.7*

Nama Bank/ Bank		Alamat/ Adress
(1)		(2)
5	PT. BANK ACEH SYARIAH	Jl. Samudra No. 29, Lancang Garam, Lhokseumawe
6	PT. BANK CENTRAL ASIA	Jalan Merdeka No. 13-14 Lhokseumawe
7	PT. BANK DANAMON INDONESIA	
1	BDI Perdagangan	Jl. Perdagangan No. 47-49, Lhokseumawe
2	BDI Mikro Pasar Lsm	Jl. Gudang Baru No. 8, Kota Lhokseumawe
8	PT. BANK CIMB NIAGA SYARIAH	Jl. Sukaramai No. 24-26, Lhokseumawe
9	PT. BANK TABUNGAN NEGARA	Jl. Merdeka No. 2, Lhokseumawe
10	PT. BANK TABUNGAN PENSIUNAN NASIONAL	
1	BTPN KC LHOKSEUMAWE	Jl. Merdeka Timur No. 6, Sp. Empat, Lhokseumawe
2	BTPN KCP LHOKSEUMAWE	Jl. Samudera Baru No. 3-4, Lhokseumawe
11	PT. BANK PANIN	Jl. Samudra No. 8-9, Lhokseumawe
12	PT. BANK MEGA SYARIAH	Jl. Banda Aceh-Medan No. 6, Mns. Mesjid, Muara Dua
13	PT. BANK SYARIAH MANDIRI	Jl. Merdeka No. 24-25, Simpang Empat, Lhokseumawe
14	PT. BANK PUNDI INDONESIA	Jl. Samudera No. 7, Kampung Jawa, Lhokseumawe
15	PT. BANK MUAMALAT	Jl. Merdeka No. 2-3, Simpang Empat, Lhokseumawe
16	PT. BANK NEGARA INDONESIA SYARIAH	Jl. Merdeka No. 25E, Lhokseumawe
17	PT. BANK RAKYAT INDONESIA SYARIAH	Jl. Medan Banda Aceh, Mns. Mesjid, Muara Dua
18	BANK PERKREDITAN RAKYAT SYARIAH	
1	KP PT. BPRS Rahmah Hijrah Agung	Jl. Merdeka No. 1-2, Komp. Aceh Kongsi, Lhokseumawe
2	KK PT. BPRS RHA Batuphat	Kompleks Pasar Batuphat, Lhokseumawe
19	PT. BANK PERKREDITAN RAKYAT	
1	KP PT. BPR Sabee Meusampee	Jl. Merdeka No. 35-36, Lhokseumawe

Sumber/ Source : Badan Pusat Statistik/BPS- of Statistics

Tabel 10.1.11 Posisi Pinjaman yang Diberikan oleh Bank Pemerintah dan Bank Swasta yang Berlokasi di Lhokseumawe Menurut Bulan 2018
Outstanding of Loans of Government and Private Banks Located in Lhokseumawe by Month 2018 (Juta Rupiah/ Million Rupiahs)

Bulan/ Month	Bank Umum Pemerintah/ Government Bank	Bank Swasta Nasional/ Private Bank	Jumlah/ Total
(1)	(2)	(3)	(4)
Januari/ <i>January</i>	4 818 740	722 413	5 541 153
Februari/ <i>February</i>	4 849 363	718 926	5 568 289
Maret/ <i>March</i>	5 193 455	717 008	5 910 463
April/ <i>April</i>	5 098 104	720 916	5 819 020
Mei/ <i>May</i>	5 081 130	717 547	5 798 677
Juni/ <i>June</i>	5 161 694	708 558	5 870 252
Juli/ <i>July</i>	5 310 321	716 798	6 027 119
Agustus/ <i>August</i>	5 340 837	717 014	6 057 851
September/ <i>September</i>	5 407 409	712 951	6 120 360
Oktober/ <i>October</i>	5 405 877	715 591	6 121 468
November/ <i>November</i>	5 437 500	711 698	6 149 198
Desember/ <i>December</i>	5 449 820	707 833	6 157 653

Sumber/ *Source* : Kantor Perwakilan Bank Indonesia Lhokseumawe/ *Bank Indonesia Regional Office Lhokseumawe*

Tabel 10.1.12 Posisi Pinjaman yang Diberikan oleh Bank Pemerintah dan Bank Swasta yang Berlokasi di Lhokseumawe Berdasarkan Jenis Penggunaan Menurut Bulan 2018
Outstanding of Loans of Government and Private Banks Located in Lhokseumawe Based on Type of Loans by Month 2018 (Juta Rupiah/ Million Rupiahs)

Bulan/ Month	Modal Usaha/ Capital	Investasi/ Investment	Konsumsi/ Consumption	Jumlah/ Total
(1)	(2)	(3)	(4)	(5)
Januari/ January	2 729 859	318 795	2 492 499	5 541 153
Februari/ February	2 726 724	319 090	2 522 475	5 568 289
Maret/ March	3 028 518	327 545	2 554 399	5 910 462
April/ April	2 953 758	328 165	2 537 097	5 819 020
Mei/ May	2 912 142	330 588	2 555 948	5 798 678
Juni/ June	2 966 786	328 229	2 575 237	5 870 252
Juli/ July	3 095 877	332 196	2 599 046	6 027 119
Agustus/ August	3 098 396	335 166	2 624 289	6 057 851
September/September	3 116 945	340 376	2 663 040	6 120 360
Oktober/ October	3 128 972	342 312	2 650 184	6 121 468
November/ November	3 192 157	304 240	2 652 801	6 149 198
Desember/ December	3 166 684	317 352	2 673 616	6 157 652

Sumber/ Source : Kantor Perwakilan Bank Indonesia Lhokseumawe/ Bank Indonesia Regional Office Lhokseumawe

Tabel 10.1.13 Posisi Pinjaman yang Diberikan oleh Bank Pemerintah yang Berlokasi di Lhokseumawe Berdasarkan Jenis Penggunaan Menurut Bulan 2018
Outstanding of Loans of Government Banks Located in Lhokseumawe Based on Type of Loans by Month 2018 (Juta Rupiah/ Million Rupiahs)

Bulan/ Month	Modal Usaha/ Capital	Investasi/ Investment	Konsumsi/ Consumption	Jumlah/ Total
(1)	(2)	(3)	(4)	(5)
Januari/ <i>January</i>	2 625 679	238 378	1 954 683	4 818 740
Februari/ <i>February</i>	2 621 990	238 619	1 988 753	4 849 362
Maret/ <i>March</i>	2 927 103	245 744	2 020 608	5 193 455
April/ <i>April</i>	2 849 630	249 277	1 999 197	5 098 104
Mei/ <i>May</i>	2 808 471	253 145	2 019 515	5 081 131
Juni/ <i>June</i>	2865 817	253 951	2 041 926	5 161 694
Juli/ <i>July</i>	2 988 757	260 977	2 060 588	5 310 322
Agustus/ <i>August</i>	2 992 443	264 685	2 083 710	5 340 838
September/ <i>September</i>	3 014 308	271 114	2 121 987	5 407 409
Oktober/ <i>October</i>	3 020 621	273 840	2 111 416	5 405 877
November/ <i>November</i>	3 086 579	238 444	2 112 477	5 437 500
Desember/ <i>December</i>	3 063 989	253 960	2 131 871	5 449 820

Sumber/ Source : Kantor Perwakilan Bank Indonesia Lhokseumawe/ *Bank Indonesia Regional Office Lhokseumawe*

Tabel 10.1.14 Posisi Pinjaman yang Diberikan oleh Bank Swasta yang Berlokasi di Lhokseumawe Berdasarkan Jenis Penggunaan Menurut Bulan 2018
Outstanding of Loans of Private Banks Located in Lhokseumawe Based on Type of Loans by Month 2018 (Juta Rupiah/ Million Rupiahs)

Bulan/ Month	Modal Usaha/ Capital	Investasi/ Investment	Konsumsi/ Consumption	Jumlah/ Total
(1)	(2)	(3)	(4)	(5)
Januari/ January	104 180	80 417	537 816	722 413
Februari/ February	104 734	80 470	533 721	718 925
Maret/ March	101 415	81 801	533 792	717 008
April/ April	104 128	78 888	537 900	720 916
Mei/ May	103 671	77 443	536 433	717 547
Juni/ June	100 969	74 278	533 311	708 558
Juli/ July	107120	71 219	538 458	716 797
Agustus/ August	105 953	70 481	540 580	717 014
September/ September	102 636	69 262	541 053	712 951
Oktober/ October	108 352	68 472	538 767	715 591
November/ November	105 578	65 796	540 323	711 697
Desember/ December	102 694	63 393	541 746	707 833

Sumber/ Source : Kantor Perwakilan Bank Indonesia Lhokseumawe/ Bank Indonesia Regional Office Lhokseumawe

Tabel 10.1.15 Posisi Pinjaman yang Diberikan oleh Bank Pemerintah dan Bank Swasta yang Berlokasi di Lhokseumawe Berdasarkan Jenis Valuta Menurut Bulan 2018
Outstanding of Loans of Government and Private Banks Located in Lhokseumawe Based on Currency by Month 2018
(Juta Rupiah/ Million Rupiahs)

Bulan/ Month	Rupiah/ Rupiah	Valuta Asing/ Foreign Exchange	Jumlah/ Total
(1)	(2)	(3)	(4)
Januari/ <i>January</i>	5 541 153	0	5 541 153
Februari/ <i>February</i>	5 568 289	0	5 568 289
Maret/ <i>March</i>	5 910 463	0	5 910 463
April/ <i>April</i>	5 819 020	0	5 819 020
Mei/ <i>May</i>	5 798 678	0	5 798 678
Juni/ <i>June</i>	5 870 252	0	5 870 252
Juli/ <i>July</i>	6 027 119	0	6 027 119
Agustus/ <i>August</i>	6 057 852	0	6 057 852
September/ <i>September</i>	6 120 360	0	6 120 360
Oktober/ <i>October</i>	6 121 468	0	6 121 468
November/ <i>November</i>	6 149 198	0	6 149 198
Desember/ <i>December</i>	6 157 652	0	6 157 652

Sumber/ Source : Kantor Perwakilan Bank Indonesia Lhokseumawe/ *Bank Indonesia Regional Office Lhokseumawe*

Tabel 10.1.16 Posisi Pinjaman yang Disalurkan oleh Bank Umum yang Berlokasi di Lhokseumawe pada Sektor Pemerintah Menurut Bulan 2018
Outstanding of Loans of Commercial Banks Located in Lhokseumawe on Government Sector by Month 2018 (Juta Rupiah/ Million Rupiahs)

Bulan/ Month	Pemerintah Pusat/ Central Government	Badan dan Lembaga Pemerintah/ Government Agencies	Pemerintah Daerah/ Regional Government
(1)	(2)	(3)	(4)
Januari/ January	0	0	2 097
Februari/ February	0	0	96
Maret/ March	0	0	2 095
April/ April	0	0	94
Mei/ May	0	0	93
Juni/ June	0	0	92
Juli/ July	0	0	91
Agustus/ August	0	0	0
September/ September	0	0	0
Oktober/ October	0	0	0
November/ November	0	0	0
Desember/ December	0	0	0

Sumber/ Source : Kantor Perwakilan Bank Indonesia Lhokseumawe/ Bank Indonesia Regional Office Lhokseumawe

LOCAL FINANCE AND PRICE

Lanjutan Tabel/ Continued Table 10.1.16

Bulan/ Month	BUMN/ State Owned Enterprises	BUMD/ Private Companies	Jumlah/ Total
(1)	(5)	(6)	(7)
Januari/ <i>January</i>	1 799 799	0	1 801 896
Februari/ <i>February</i>	950 431	0	950 527
Maret/ <i>March</i>	2 064 070	0	2 066 165
April/ <i>April</i>	1 950 016	0	1 950 110
Mei/ <i>May</i>	1 900 079	0	1 900 172
Juni/ <i>June</i>	1 950 149	0	1 950 241
Juli/ <i>July</i>	2 064 221	0	2 064 312
Agustus/ <i>August</i>	2 064 308	0	2 064 308
September/ <i>September</i>	2 064 361	0	2 064 361
Oktober/ <i>October</i>	2 064 518	0	2 064 518
November/ <i>November</i>	2 064 558	0	2 064 558
Desember/ <i>December</i>	2 062 172	0	2 062 172

Tabel 10.1.17 Posisi Pinjaman yang Disalurkan oleh Bank Umum yang Berlokasi di Lhokseumawe pada Sektor Swasta Menurut Bulan 2018
Outstanding of Loans of Commercial Banks Located in Lhokseumawe on Private Sector by Month 2018 (Juta Rupiah/ Million Rupiahs)

Bulan/ Month	Lembaga Keuangan Non-Bank/ Non-Bank Financial Institutions	Bukan Lembaga Keuangan/ Non Financial Institutions	Swasta Lainnya/ Other Private Agencies	Perseorangan/ Individual	Jumlah/ Total
(1)	(2)	(3)	(4)	(5)	(6)
Januari/ <i>January</i>	55 599	236 304	5 075	3 442 278	3 739 256
Februari/ <i>February</i>	54 826	1 083 784	4 994	3 474 157	4 617 761
Maret/ <i>March</i>	57 767	254 531	6 644	3 525 355	3 844 297
April/ <i>April</i>	58 941	270 388	6 985	3 532 597	3 868 911
Mei/ <i>May</i>	55 635	271 809	7 001	3 564 061	3 898 506
Juni/ <i>June</i>	56 291	281 448	6 877	3 575 395	3 920 011
Juli/ <i>July</i>	53 651	295 356	6 846	3 606 954	3 962 807
Agustus/ <i>August</i>	55 262	297 379	7 264	3 633 638	3 993 543
September/ <i>September</i>	57 426	305 506	7 381	3 685 685	4 055 998
Oktober/ <i>October</i>	57 843	304 518	7 245	3 685 890	4 055 496
November/ <i>November</i>	58 080	307 737	7 478	3 709 750	4 083 045
Desember/ <i>December</i>	31 087	310 557	7 359	3 744 903	4 093 906

Sumber/ Source : Kantor Perwakilan Bank Indonesia Lhokseumawe/ *Bank Indonesia Regional Office Lhokseumawe*

Tabel 10.1.18 Posisi Pinjaman yang Diberikan oleh Bank Umum yang Berlokasi di Lhokseumawe pada Sektor Pemerintah Berdasarkan Sektor Ekonomi Menurut Bulan 2018
Outstanding of Loans of Commercial Banks Located in Lhokseumawe on Government Sector Based on Economic Sectors by Month 2018 (Juta Rupiah/ Million Rupiahs)

	Sektor Ekonomi/ Economic Sector	Bulan/ Month					
		Januari/ January	Februari/ February	Maret/ March	April/ April	Mei/ May	Juni/ June
	(1)	(2)	(3)	(4)	(5)	(6)	(7)
1	Pertanian, Perburuan dan Kehutanan	149 004	151 114	153 229	153 637	155 123	154 318
2	Perikanan	8 258	8 067	8 054	7 788	7 591	7 432
3	Pertambangan dan Penggalian	461	440	417	400	1 318	1 299
4	Industri Pengolahan	1 859 141	1 858 060	2 128 254	2 015 209	1 963 600	2 014 963
5	Listrik, Gas dan Air	5 031	5 408	7 279	6 886	8 572	8 776
6	Konstruksi	56 476	56 458	57 535	58 639	59 667	65 299
7	Perdagangan Besar & Eceran	595 345	592 576	606 977	636 537	645 151	641 554
8	Penyediaan Akomodasi dan Penyediaan Makan Minum	5 647	5 292	5 138	4 402	4 110	3 632
9	Transportasi, Pergudangan dan Komunikasi	26 613	26 539	26 653	25 865	27 863	27 749
10	Perantara Keuangan	25	0	0	0	0	0
11	Real Estate, Usaha Persewaan & Jasa Perusahaan	84 417	84 273	103 871	111 914	111 827	119 680
12	Administrasi Pemerintahan	0	0		27	0	409
13	Pertanahan dan Jaminan Sosial Wajib	2 623	2 606	2 585	2 574	2 579	2 521
14	Jasa Pendidikan	4 485	4 471	5 636	5 619	5 559	5 571
15	Jasa Kesehatan dan Kegiatan Sosial	65 588	64 180	66 041	68 039	67 257	65 260
16	Jasa Kemasyarakatan, Sosial Budaya, Hiburan dan Perorangan Lainnya	942	1 126	1 179	1 373	1 399	1 304
17	Jasa Perorangan yang Melayani Rumah Tangga	0	0	0	0	0	0
18	Badan Internasional dan Badan Ekstra Internasional Lainnya	0	0	0	0	0	0
19	Kegiatan yang Belum Jelas Batasannya	0	0	0	0	0	0
20	Penerima Kredit Bukan Lapangan Usaha Lainnya	1 954 683	1 988 753	2 020 608	1 999 197	2 019 515	2 041 926
		0	0	0	0	0	0
	2018	4 818 739	4 849 363	5 193 456	5 098 104	5 081 131	5 161 694
	2017	4 844 768	4 319 708	4 703 036	4 807 917	4 839 434	5 005 959
	2016	3 983 856	4 034 014	4 226 719	4 268 077	4 335 190	4 380 309
	2015	3 778 805	3 793 108	3 843 222	3 860 830	3 883 591	3 940 408
	2014	4 234 716	4 073 370	4 112 151	4 136 159	4 177 899	4 236 345
	Jumlah/ Total						

Lanjutan Tabel/ Continued Table 10.1.18

	Sektor Ekonomi/ Economic Sector	Bulan/ Month					
		Jul/ July	Agustus/ August	September/ September	Oktober/ October	November/ November	Desember/ December
		(8)	(9)	(10)	(11)	(12)	(13)
1	Pertanian, Perburuan dan Kehutanan	158 236	157 574	156 371	163 624	165 025	172 619
2	Perikanan	9 716	10 101	10 944	11 222	11 016	11 860
3	Pertambangan dan Penggalian	1 251	1 234	1 218	1 209	1 196	1 170
4	Industri Pengolahan	2 132 749	2 128 563	2 134 321	2 135 639	2 135 642	2 137 247
5	Listrik, Gas dan Air	10 290	9 449	9 436	9 634	8 337	6 932
6	Konstruksi	62 296	68 601	67 898	66 633	67 741	55 700
7	Perdagangan Besar & Eceran	629 584	634 484	645 177	644 260	649 630	656 942
8	Penyediaan Akomodasi dan Penyediaan Makan Minum	3 468	3 338	3 118	3 031	2 972	4 293
9	Transportasi, Pergudangan dan Komunikasi	29 335	30 244	30 224	30 366	31 137	32 024
10	Perantara Keuangan	11	40	39	53	97	93
11	Real Estate, Usaha Persewaan & Jasa Perusahaan	129 516	130 160	140 793	140 803	145 298	146 099
12	Administrasi Pemerintahan						
	Pertanahan dan Jaminan Sosial Wajib	609	1 495	1 861	3 293	5 668	8 371
13	Jasa Pendidikan	2 534	2 517	4 516	2 796	4 575	4 486
14	Jasa Kesehatan dan Kegiatan Sosial	13 687	13 543	14 112	14 320	18 327	20 248
15	Jasa Kemasyarakatan, Sosial Budaya, Hiburan dan Perorangan Lainnya	65 145	64 366	63 988	66 325	77 196	58 673
16	Jasa Perorangan yang Melayani Rumah Tangga	1 305	1 419	1 406	1 252	1 166	1 191
17	Badan Internasional dan Badan Ekstra Internasional Lainnya	0	0	0	0	0	0
18	Kegiatan yang Belum Jelas Batasannya	0	0	0	0	0	0
19	Penerima Kredit Bukan Lapangan Usaha	2 060 588	2 083 710	2 121 987	2 111 416	2 112 477	21 31 871
20	Lainnya	0	0	0	0	0	0
	2018	5 310 320	5 340 838	5 407 409	5 405 876	5 437 500	5 449 819
	2017	4 909 453	4 807 936	4 833 711	4 823 049	4 777 112	5 227 323
	2016	4 445 723	4 470 179	4 584 201	4 754 705	4 880 478	4 916 016
	2015	3 907 664	3 933 126	3 971 548	3 979 940	4 001 948	4 042 811
	2014	3 690 505	3 705 565	3 747 044	3 767 487	3 797 488	3 817 581
	Jumlah/ Total						

Sumber/ Source : Kantor Perwakilan Bank Indonesia Lhokseumawe/ Bank Indonesia Regional Office Lhokseumawe

Tabel 10.1.19 Posisi Pinjaman yang Diberikan oleh Bank Umum yang Berlokasi di Lhokseumawe pada Sektor Swasta Berdasarkan Sektor Ekonomi Menurut Bulan 2018
Outstanding of Loans of Commercial Banks Located in Lhokseumawe on Private Sector Based on Economic Sectors by Month 2018 (Juta Rupiah/ Million Rupiahs)

	Sektor Ekonomi/ Economic Sector	Bulan/ Month					
		Januari/ January	Februari/ February	Maret/ March	April/ April	Mei/ May	Juni/ June
	(1)	(2)	(3)	(4)	(5)	(6)	(7)
1	Pertanian, Perburuan dan Kehutanan	4 500	4 386	4 174	4 252	3 840	3 670
2	Perikanan	148	162	150	143	136	128
3	Pertambangan dan Penggalian	402	391	379	368	356	344
4	Industri Pengolahan	13 750	14 426	14 245	14 527	14 502	14 243
5	Listrik, Gas dan Air	239	233	227	220	214	207
6	Konstruksi	1 740	1 964	2 505	2 806	2 947	3 073
7	Perdagangan Besar & Eceran	123 244	122 803	122 240	120 779	118 467	113 513
8	Penyediaan Akomodasi dan Penyediaan Makan Minum	16 420	15 272	14 231	15 481	16 431	16 385
9	Transportasi, Pergudangan dan Komunikasi	1 733	1 569	1 530	1 479	1 653	1 701
10	Perantara Keuangan	409	360	313	267	224	193
11	Real Estate, Usaha Persewaan & Jasa Perusahaan	2 197	2 086	2 016	1 938	1 858	1 785
12	Administrasi Pemerintahan						
13	Pertanahan dan Jaminan Sosial Wajib	0	0	0	0	0	0
14	Jasa Pendidikan	0	0	0	0	0	0
15	Jasa Kesehatan dan Kegiatan Sosial	8 805	10 649	10 753	10 576	10 403	10 221
16	Jasa Kemasyarakatan, Sosial Budaya, Hiburan dan Perorangan Lainnya	10 617	10 313	10 118	9 863	9 787	9 508
17	Jasa Perorangan yang Melayani Rumah Tangga	47	46	44	43	42	40
18	Badan Internasional dan Badan Ekstra Internasional Lainnya	0	0	0	0	0	0
19	Kegiatan yang Belum Jelas Batasannya	347	544	291	273	255	236
20	Penerima Kredit Bukan Lapangan Usaha Lainnya	537 816	533 721	533 792	537 900	536 433	533 311
		0	0	0	0	0	0
	2018	722 414	718 925	717 008	720 915	717 548	708 558
	2017	778 201	782 563	790 523	792 292	796 143	788 664
	2016	777 863	785 650	759 496	760 761	768 029	768 008
	2015	836 966	837 544	841 177	838 236	830 186	821 236
	2014	853 041	852 582	851 605	855 852	865 016	866 873
	Jumlah/ Total						

Lanjutan Tabel/ Continued Table 10.1.19

	Sektor Ekonomi/ Economic Sector	Bulan/ Month					
		July/ July	Agustus/ August	September/ September	Oktober/ October	November/ November	Desember/ December
		(1)	(8)	(9)	(10)	(11)	(12)
1	Pertanian, Perburuan dan Kehutanan	3 699	3 615	3 473	3 002	2 721	2 708
2	Perikanan	118	113	102	94	85	78
3	Pertambangan dan Penggalian	332	359	343	330	317	28
4	Industri Pengolahan	14 140	14 425	13 528	13 930	8 892	8 672
5	Listrik, Gas dan Air	200	193	186	179	172	165
6	Konstruksi	2 975	3 003	2 970	2 657	2 763	2 408
7	Perdagangan Besar & Eceran	113 065	110 576	107 476	110 888	110 047	107 061
8	Penyediaan Akomodasi dan Penyediaan Makan Minum	18 455	17 692	17 183	18 612	19 568	16 755
9	Transportasi, Pergudangan dan Komunikasi	1 884	1 689	1 655	1 697	1 702	1 818
10	Perantara Keuangan	2 127	3 789	3 668	4 299	4 173	4 491
11	Real Estate, Usaha Persewaan & Jasa Perusahaan	1 736	1 712	1 664	1 616	1 547	1 457
12	Administrasi Pemerintahan						
13	Pertanahan dan Jaminan Sosial Wajib	0	0	0	0	0	0
14	Jasa Pendidikan	0	0	0	0	0	0
15	Jasa Kesehatan dan Kegiatan Sosial	10 060	9 825	9 891	9 725	8 975	10 564
16	Jasa Kemasyarakatan, Sosial Budaya, Hiburan dan Perorangan Lainnya	9 425	9 316	9 634	9 619	9 607	9 143
17	Jasa Perorangan yang Melayani Rumah Tangga	39	37	36	34	32	31
18	Badan Internasional dan Badan Ekstra Internasional Lainnya	0	0	0	0	0	0
19	Kegiatan yang Belum Jelas Batasannya	87	88	88	140	773	709
20	Penerima Kredit Bukan Lapangan Usaha Lainnya	538 458	540 580	541 053	538 767	540 323	541 746
		0	0	0	0	0	0
	2018	716 800	717 012	712 950	715 589	711 697	707 834
	2017	784 566	784 706	842 572	759 790	754 824	737 649
Jumlah/ Total	2016	761 220	763 689	764 622	771 851	783 991	790 693
	2015	812 301	806 578	802 264	800 314	797 904	783 279
	2014	872 890	866 073	869 133	861 018	856 884	852 272

Sumber/ Source : Kantor Perwakilan Bank Indonesia Lhokseumawe/ Bank Indonesia Regional Office Lhokseumawe

Tabel 10.1.20 Posisi Pinjaman yang Diberikan oleh Bank Umum yang Berlokasi di Lhokseumawe Berdasarkan Sektor Ekonomi Menurut Bulan 2018
Outstanding of Loans of Commercial Banks Located in Lhokseumawe on Based on Economic Sectors by Month 2018 (Juta Rupiah/ Million Rupiahs)

	Sektor Ekonomi/ Economic Sector	Bulan/ Month					
		Januari/ January	Februari/ February	Maret/ March	April/ April	Mei/ May	Juni/ June
	(1)	(2)	(3)	(4)	(5)	(6)	(7)
1	Pertanian, Perburuan dan Kehutanan	153 504	155 500	157 403	157 888	158 963	157 988
2	Perikanan	8 406	8 229	8 204	7 931	7 727	7 561
3	Pertambangan dan Penggalian	863	830	796	768	1 674	1 643
4	Industri Pengolahan	1 872 891	1 872 486	2 142 500	2 029 736	1 978 103	2 029 206
5	Listrik, Gas dan Air	5 270	5 641	75 06	7 106	8 786	8 983
6	Konstruksi	58 216	58 422	60 040	61 446	62 614	68 373
7	Perdagangan Besar & Eceran	718 590	715 380	729 217	757 316	763 617	755 067
8	Penyediaan Akomodasi dan Penyediaan Makan Minum	22 067	20 563	19 369	19 883	20 541	20 017
9	Transportasi, Pergudangan dan Komunikasi	28 346	28 107	28 184	27 343	29 516	29 450
10	Perantara Keuangan	434	360	313	267	224	193
11	Real Estate, Usaha Persewaan & Jasa Perusahaan	86 613	86 359	105 887	113 852	113 685	121 464
12	Administrasi Pemerintahan						
	Pertanahan dan Jaminan Sosial Wajib	0	0	0	27	0	409
13	Jasa Pendidikan	2 623	2 606	2 585	2 574	2 579	2 521
14	Jasa Kesehatan dan Kegiatan Sosial	13 290	15 120	16 389	16 195	15 962	15 792
15	Jasa Kemasyarakatan, Sosial Budaya, Hiburan dan Perorangan Lainnya	76 204	74 494	76 159	77 901	77 044	74 768
16	Jasa Perorangan yang Melayani Rumah Tangga	989	1 172	1 224	1 416	1 441	1 344
17	Badan Internasional dan Badan Ekstra Internasional Lainnya	0	0	0	0	0	0
18	Kegiatan yang Belum Jelas Batasannya	347	544	291	273	255	236
19	Penerima Kredit Bukan Lapangan Usaha	2 492 499	2 522 475	2 554 399	2 537 097	2 555 948	2 575 237
20	Lainnya	0	0	0	0	0	0
	2018	5 541 152	5 568 288	5 910 466	5 819 019	5 798 679	5 870 252
	2017	5 622 969	5 102 272	5 493 559	5 600 209	5 635 576	5 749 623
	2016	4 761 719	4 819 664	4 986 215	5 028 838	5 103 219	5 148 317
	2015	4 615 771	4 630 652	4 684 398	4 699 066	4 713 778	4 761 643
	2014	5 087 758	4 9259 51	4 963 756	4 992 010	5 042 915	5 103 218
	Jumlah/ Total						

Lanjutan Tabel/ Continued Table 10.1.20

	Sektor Ekonomi/ Economic Sector	Bulan/ Month					
		Jul/ July	Agustus/ August	September/ September	Oktober/ October	November/ November	Desember/ December
		(8)	(9)	(10)	(11)	(12)	(13)
1	Pertanian, Perburuan dan Kehutanan	161 934	161 189	159 844	166 626	16 7746	175 328
2	Perikanan	9 834	10 214	11 046	11 316	11 101	11 937
3	Pertambangan dan Penggalian	1 582	1 593	1 561	1 539	1 513	1 198
4	Industri Pengolahan	2 146 889	2 142 989	2 147 849	2 149 569	2 144 533	2 145 920
5	Listrik, Gas dan Air	10 490	9 643	9 622	9 813	8 509	7 097
6	Konstruksi	65 270	71 604	70 868	69 290	70 504	58 108
7	Perdagangan Besar & Eceran	742 650	74 5061	752 654	755 148	759 677	764 003
8	Penyediaan Akomodasi dan Penyediaan Makan Minum	21 923	21 030	20 301	21 643	22 540	21 048
9	Transportasi, Pergudangan dan Komunikasi	31 219	31 933	31 879	32 063	32 840	33 842
10	Perantara Keuangan	2 138	3 830	3 707	4 353	4 270	4 585
11	Real Estate, Usaha Persewaan & Jasa Perusahaan	131 252	131 872	142 457	142 420	146 844	147 556
12	Administrasi Pemerintahan						
	Pertanahan dan Jaminan Sosial Wajib	609	1 495	1 861	3 293	5 668	8 371
13	Jasa Pendidikan	2 534	2 517	4 516	2 796	4 575	4 486
14	Jasa Kesehatan dan Kegiatan Sosial	23 746	23 368	24 002	24 045	27 302	30 812
15	Jasa Kemasyarakatan, Sosial Budaya, Hiburan dan Perorangan Lainnya	74 570	73 682	73 622	75 944	86 803	67 816
16	Jasa Perorangan yang Melayani Rumah Tangga	1 344	1 456	1 442	1 286	1 198	1 221
17	Badan Internasional dan Badan Ekstra Internasional Lainnya	0	0	0	0	0	0
18	Kegiatan yang Belum Jelas Batasannya	87	88	88	140	773	709
19	Penerima Kredit Bukan Lapangan Usaha	2 599 046	2 624 289	2 663 040	2 650 184	2 652 801	2 673 616
20	Lainnya	0	0	0	0	0	0
	2018	6 027 117	6 057 853	6 120 359	6 121 468	6 149 197	6 157 653
	2017	5 694 019	5 592 642	5 676 282	5 582 839	5 531 936	5 964 972
Jumlah/ Total	2016	5 206 943	5 233 868	5 348 823	5 526 555	5 664 469	5 706 709
	2015	4 719 965	4 739 705	4 773 812	4 780 254	4 799 852	4 826 090
	2014	4 563 396	4 571 638	4 616 177	4 628 506	4 654 372	4 669 852

Sumber/ Source : Kantor Perwakilan Bank Indonesia Lhokseumawe/ Bank Indonesia Regional Office Lhokseumawe

Tabel 10.1.21 Posisi Akhir Bulan atas Kurs Tengah Beberapa Mata Uang Asing Terhadap Rupiah di Bank Indonesia 2018
Table *Outstanding on End of Month of Selected Foreign Currency Middle Rates Against Rupiah at Bank Indonesia 2018*

Mata Uang/ Currency	Bulan/ Month					
	Januari/ January	Februari/ February	Maret/ March	April/ April	Mei/ May	Juni/ June
(1)	(2)	(3)	(4)	(5)	(6)	(7)
1 Dolar Australia (AUD)	10 807.54	10 682.57	10 528.16	10 502.81	10 546.27	10 581.92
2 Dolar Brunei (BND)	10 222.55	10 344.53	10 486.76	10 489.45	10 413.93	10 529.64
3 Dolar Kanada (CAD)	10 872.18	10 731.65	10 646.65	10 805.54	10 831.94	10 864.40
4 Franc Swiss (CHF)	14 342.40	14 586.59	14 387.63	14 046.98	14 111.17	14 442.30
5 Yuan China (Hongkong) (CNH)	2 117.39	2 166.06	2 186.30	2 200.24	2 177.45	2 167.01
6 Yuan China (CNY)	2 117.65	2 165.61	2 181.90	2 189.05	2 174.95	2 176.95
7 Krona Denmark (DKK)	2 235.88	2 250.61	2 274.89	2 259.29	2 185.41	2 236.37
8 Euro (EUR)	16 640.85	16 758.19	16 954.29	16 833.50	16 264.79	16 666.88
9 Pounsterling Inggris (GBP)	18 972.03	19 057.55	19 365.03	19 119.04	18 553.44	18 834.68
10 Dolar Hongkong (HKD)	1 714.87	1 750.82	1 752.80	1 768.18	1 778.19	1 835.47
11 Yen Jepang (JPY)	12 317.38	12 790.56	12 905.54	12 718.95	12 839.73	13 037.08
12 Won Korea Selatan (KRW)	12.49	12.67	12.89	13.01	12.97	12.87
13 Dinar Kuwait (KWD)	44 777.38	45 743.59	45 953.13	46 103.27	46 126.86	47 624.63
14 Kip Laos (LAK)	1.62	1.66	1.66	1.67	1.67	1.71
15 Ringgit Malaysia (MYR)	3 438.36	3 491.79	3 557.29	3 540.74	3 511.03	3 561.39
16 Krona Norwegia (NOK)	1 737.08	1 740.18	1 750.69	1 742.29	1 703.27	1 759.12
17 Dolar New Zealand (NZD)	9 863.94	9 912.91	9 893.32	9 815.90	9 729.44	9 719.12
18 Kina Papua Nugini (PGK)	4 151.90	4 229.13	4 230.49	4 267.77	4 276.58	4 386.56
19 Pesa Filipina (PHP)	260.96	263.30	263.02	268.44	265.32	269.43
20 Riyal Arab Saudi (SAR)	3 576.56	3 654.86	3 668.22	3 700.29	3 719.92	3 840.71
21 Krona Swedia (SEK)	1 700.33	1 665.96	1 649.03	1 600.71	1 581.88	1 595.57
22 Dolar Singapura (SGD)	10 222.55	10 344.53	10 486.76	10 489.45	10 413.93	10 529.64
23 Baht Thailand (THB)	427.44	435.56	440.26	440.61	435.63	433.86
24 Dolar Amerika (USD)	13 413.00	13 707.00	13 756.00	13 877.00	13 951.00	14 404.00
25 Dong Vietnam (VND)	0.59	0.61	0.61	0.61	0.61	0.63

Lanjutan Tabel/ Continued Table 10.1.21

	Mata Uang/ Currency	Bulan/ Month					
		Juli/ July	Agustus/ August	September/ September	Oktober/ October	November/ November	Desember/ December
	(1)	(8)	(9)	(10)	(11)	(12)	(13)
1	Dolar Australia (AUD)	10 692.31	10 664.75	10 770.54	10 792.14	10 493.30	10 211.29
2	Dolar Brunei (BND)	10 585.36	10 759.56	10 919.00	10 989.08	10 460.32	10 602.97
3	Dolar Kanada (CAD)	11 033.47	11 302.25	11 466.22	11 610.38	10 793.79	10 624.37
4	Franc Swiss (CHF)	14 592.50	15 189.51	15 282.81	15 152.00	14 394.43	14 709.75
5	Yuan China (Hongkong) (CNH)	2 108.12	2 149.04	2 168.37	2 183.67	2 066.39	2 103.71
6	Yuan China (CNY)	2 114.43	2 155.59	2 170.17	2 186.34	2 067.42	2 109.95
7	Krona Denmark (DKK)	2 265.60	2 301.15	2 331.88	2 315.44	2 189.26	2 217.87
8	Euro (EUR)	16 874.76	17 157.46	17 388.56	17 278.84	16 336.43	16 559.75
9	Pounsterling Inggris (GBP)	18 912.03	19 141.98	19 527.14	19 354.28	18 327.41	18 372.78
10	Dolar Hongkong (HKD)	1836.44	1 874.26	1 909.51	1 940.58	1 833.23	1 849.25
11	Yen Jepang (JPY)	12 982.94	13 256.14	13 144.63	13 459.15	12 646.31	13 111.51
12	Won Korea Selatan (KRW)	12.88	13.22	13.44	13.38	12.78	13.03
13	Dinar Kuwait (KWD)	47 583.64	48 591.48	49 311.55	50 113.79	47 121.55	47 650.94
14	Kip Laos (LAK)	1.71	1.73	1.76	1.78	1.68	1.69
15	Ringgit Malaysia (MYR)	3 546.09	3 579.76	3 605.61	3 638.92	3 424.25	3 493.20
16	Krona Norwegia (NOK)	1 772.17	1 761.99	1 831.15	1 810.73	1 680.15	1 664.18
17	Dolar New Zealand (NZD)	9 826.80	9 768.12	9 871.07	9 975.23	9 838.73	9 718.22
18	Kina Papua Nugini (PGK)	4 382.10	4 428.61	4 479.34	4 538.22	4 259.30	4 301.47
19	Pesa Filipina (PHP)	270.82	275.10	275.79	284.46	273.65	275.73
20	Riyal Arab Saudi (SAR)	3 843.11	3 922.26	3 980.80	4 059.40	3 821.55	3 859.39
21	Krona Swedia (SEK)	1 646.06	1 612.52	1 688.09	1 660.31	1 581.42	1 614.04
22	Dolar Singapura (SGD)	10 585.36	10 759.56	10 919.00	10 989.08	10 460.32	10 602.97
23	Baht Thailand (THB)	432.63	449.33	461.20	457.75	435.57	444.89
24	Dolar Amerika (USD)	14 413.00	14 711.00	14 929.00	15 227.00	14 339.00	14 481.00
25	Dong Vietnam (VND)	0.62	0.63	0.64	0.66	0.62	0.63

Sumber/ Source : Kantor Perwakilan Bank Indonesia Lhokseumawe/ Bank Indonesia Regional Office Lhokseumawe

Tabel 10.1.22 Posisi Pinjaman yang Diberikan pada Debitur Usaha Mikro, Kecil, dan Menengah (UMKM) di Bank Umum Pemerintah dan Bank Swasta Menurut Bulan 2018
Outstanding of Small, Micro, dan Medium Enterprises Loans in Government and Private Banks by Month 2018
(Juta Rupiah/ Million Rupiahs)

Bulan/ Month	Bank Umum Pemerintah/ Government Bank			Jumlah/ Total
	Mikro/ Micro Scale Enterprises	Kecil/ Small Scale Enterprises	Menengah/ Medium Scale Enterprises	
(1)	(2)	(3)	(4)	(5)
Januari/ January	319 415	431 920	144 110	895 444
Februari/ February	326 751	426 224	144 651	897 626
Maret/ March	341 880	432 049	99 146	873 075
April/ April	349 667	429 142	122 423	901 232
Mei/ May	357 811	431 823	122 923	912 557
Juni/ June	353 753	433 145	121 872	908 770
Juli/ July	360 966	434 106	128 136	923 208
Agustus/ August	362 545	427 169	132 261	921 975
September/ September	369 165	431 449	137 128	937 742
Oktober/ October	380 249	431 638	136 022	947 909
November/ November	383 786	447 399	138 623	969 808
Desember/ December	385 374	443 609	120 965	949 948

Lanjutan Tabel/ Continued Table 10.1.22

Bulan/ Month	Bank Swasta Nasional/ Private Bank				Jumlah/ Total
	Mikro/ Micro Scale Enterprises	Kecil/ Small Scale Enterprises	Menengah/ Medium Scale Enterprises	Jumlah/ Total	
	(2)	(3)	(4)	(5)	
Januari/ January	35 740	63 063	80 777	179 580	1 075 025
Februari/ February	34 485	61 362	81 996	177 843	1 075 469
Maret/ March	36 012	59 067	80 965	176 044	1 049 119
April/ April	38 608	57 784	81 202	177 594	1 078 826
Mei/ May	39 075	56 422	80 219	175 716	1 088 273
Juni/ June	38 166	53 699	77 988	169 853	1 078 623
Juli/ July	38 029	51 341	72 997	162 367	1 085 575
Agustus/ August	36 732	50 439	82 748	169 919	1 091 894
September/ September	36 316	48 398	70 899	155 613	1 093 355
Oktober/ October	36 800	49 468	73 677	159 945	1 107 854
November/ November	34 508	50 237	67 508	152 253	1 122 061
Desember/ December	33 563	47 770	68 168	149 501	1 099 449

Sumber/ Source : Kantor Perwakilan Bank Indonesia Lhokseumawe/ Bank Indonesia Regional Office Lhokseumawe

Tabel 10.1.23 Posisi Pinjaman yang Diberikan pada Debitur Non Usaha Mikro, Kecil, dan Menengah (UMKM) di Bank Umum Pemerintah dan Bank Swasta Menurut Bulan 2018
Outstanding of Small, Micro, dan Medium Enterprises Loans in Government and Private Banks by Month 2018
(Juta Rupiah/ Million Rupiahs)

Bulan/ Month	Bank Umum Pemerintah/ Government Bank	Bank Swasta Nasional/ Private Bank	Jumlah/ Total
(1)	(2)	(3)	(4)
Januari/ <i>January</i>	3 923 296	542 833	4 466 129
Februari/ <i>February</i>	3 951 737	541 083	4 492 820
Maret/ <i>March</i>	4 320 381	540 964	4 861 345
April/ <i>April</i>	4 196 872	543 321	4 740 193
Mei/ <i>May</i>	4 168 574	541 831	4 710 405
Juni/ <i>June</i>	4 252 923	538 705	4 791 628
Juli/ <i>July</i>	4 387 113	554 432	4 941 545
Agustus/ <i>August</i>	4 418 862	547 096	4 965 958
September/ <i>September</i>	4 469 667	557 337	5 027 004
Oktober/ <i>October</i>	4 457 968	555 646	5 013 614
November/ <i>November</i>	4 467 692	559 446	5 027 138
Desember/ <i>December</i>	4 499 871	558 332	5 058 203

Sumber/ *Source* : Kantor Perwakilan Bank Indonesia Lhokseumawe/ *Bank Indonesia Regional Office Lhokseumawe*

Tabel 10.1.24 Posisi Simpanan Masyarakat dalam Rupiah Berupa Giro, Deposito dan Tabungan pada Bank Umum Pemerintah dan Swasta 2018
Outstanding of Funds for Demand, Time, and Saving Deposits in Government and Private Banks by Month 2018 (Juta Rupiah/ Million Rupiahs)

Bulan/ Month	Jenis Dana Simpanan/ Deposits Type			Jumlah/ Total
	Giro/ Demand Deposits	Deposito/ Time Deposits	Tabungan/ Saving Deposits	
(1)	(2)	(3)	(4)	(5)
Januari/ January	498 572	1 085 595	3 110 188	4 694 355
Februari/ February	487 285	1 115 178	2 936 888	1 539 351
Maret/ March	650 169	1 078 860	2 832 654	4 561 683
April/ April	460 960	990 982	2 776 567	4 228 509
Mei/ May	595 673	1 126 300	2 869 450	4 591 423
Juni/ June	762 632	989 056	3 015 812	4 767 500
Juli/ July	561 794	1 017 842	3 081 499	4 661 135
Agustus/ August	555 305	893 705	3 084 384	4 533 394
September/September	532 603	885 126	3 003 762	4 421 491
Oktober/ October	493 496	1 850 688	2 985 696	5 329 880
November/ November	795 255	1 560 764	3 013 047	5 369 066
Desember/ December	521 864	2 297 139	3 408 195	6 227 198

Sumber/ Source : Kantor Perwakilan Bank Indonesia Lhokseumawe/ Bank Indonesia Regional Office Lhokseumawe

Tabel 10.1.25 Posisi Simpanan Masyarakat dalam Rupiah Berupa Giro, Deposito dan Tabungan pada Bank Umum Pemerintah 2018
Outstanding of Funds for Demand, Time, and Saving Deposits in Government Banks by Month 2018
(Juta Rupiah/ Million Rupiahs)

Bulan/ Month	Jenis Dana Simpanan/ Deposits Type			Jumlah/ Total
	Giro/ Demand Deposits	Deposito/ Time Deposits	Tabungan/ Saving Deposits	
(1)	(2)	(3)	(4)	(5)
Januari/ January	437 555	818 091	2 324 048	3 579 694
Februari/ February	448 219	823 801	2 169 748	3 441 768
Maret/ March	623 512	782 480	2 070 739	3 476 731
April/ April	437 395	689 377	2 011 630	3 138 402
Mei/ May	571 260	742 561	2 124 432	3 538 253
Juni/ June	739 981	706 809	2 210 382	3 657 172
Juli/ July	537 607	730 683	2 288 496	3 556 786
Agustus/ August	532 534	605 799	2 286 657	3 424 990
September/ September	510 234	605 797	2 230 365	3 346 396
Oktober/ October	469 550	1 570 301	2 215 953	4 255 804
November/ November	771 515	1 288 766	2 234 392	4 294 673
Desember/ December	494 296	2 018 793	2 545 443	5 058 532

Sumber/ Source : Kantor Perwakilan Bank Indonesia Lhokseumawe/ Bank Indonesia Regional Office Lhokseumawe

Tabel 10.1.26 Posisi Simpanan Masyarakat dalam Rupiah Berupa Giro, Deposito dan Tabungan pada Bank Swasta 2018
Table *Outstanding of Funds for Demand, Time, and Saving Deposits in Private Banks by Month 2018*
(Juta Rupiah/ Million Rupiahs)

Bulan/ Month	Jenis Dana Simpanan/ Deposits Type			Jumlah/ Total
	Giro/ Demand Deposits	Deposito/ Time Deposits	Tabungan/ Saving Deposits	
(1)	(2)	(3)	(4)	(5)
Januari/ January	61 017	267 505	786 140	1 114 662
Februari/ February	39 066	291 377	767 140	1 097 583
Maret/ March	26 656	296 380	761 916	1 084 952
April/ April	23 565	301 605	764 937	1 090 107
Mei/ May	24 413	283 739	745 018	1 053 170
Juni/ June	22 651	282 246	805 430	1 110 327
Juli/ July	24 187	287 160	793 004	1 104 351
Agustus/ August	22 771	287 906	797 727	1 108 404
September/ September	22 368	279 328	773 397	1 075 093
Oktober/ October	23 946	280 387	769 743	1 074 076
November/ November	23 741	271 997	778 655	1 074 393
Desember/ December	27 568	278 346	862 752	1 168 666

Sumber/ Source : Kantor Perwakilan Bank Indonesia Lhokseumawe/ Bank Indonesia Regional Office Lhokseumawe

Tabel 10.1.27 Posisi Simpanan Masyarakat berupa Valuta Asing Berupa Giro, Deposito dan Tabungan pada Bank Umum dan Bank Perkreditan Rakyat 2018
Outstanding of Funds for Demand, Time, and Saving Deposits in Foreign Currency of Commercial and Rural Bank 2018
(Juta Rupiah/ Million Rupiahs)

Bulan/ Month	Jenis Dana Simpanan/ Deposits Type			Jumlah/ Total
	Giro/ Demand Deposits	Deposito/ Time Deposits	Tabungan/ Saving Deposits	
(1)	(2)	(3)	(4)	(5)
Januari/ January	1 283	8 489	24 878	34 650
Februari/ February	3 365	8 689	25 058	37 113
Maret/ March	1 941	8 694	24 623	35 257
April/ April	733	9 434	24 145	34 311
Mei/ May	1 333	78 853	24 235	104 421
Juni/ June	5 016	9 669	27 713	42 398
Juli/ July	1 846	9 637	27 038	38 521
Agustus/ August	4 924	9 852	25 727	40 503
September/ September	4 532	8 489	23 934	36 954
Oktober/ October	9 741	7 227	25 081	42 049
November/ November	2 774	19 717	27 746	50 237
Desember/ December	3 485	294 485	26 961	324 931

Sumber/ Source : Kantor Perwakilan Bank Indonesia Lhokseumawe/ Bank Indonesia Regional Office Lhokseumawe

Tabel 10.1.28 Posisi Deposito dan Tabungan Pada Bank Umum dan Bank Perkreditan Rakyat Menurut Bulan 2018
Outstanding Saving and Time Deposits in Commercial and Rural Banks by Month 2018 (Juta Rupiah/ Million Rupiahs)

Bulan/ Month	Deposito/ Time Deposits	Tabungan/ Saving Deposits
(1)	(2)	(3)
Januari/ <i>January</i>	1 107 122	3 122 450
Februari/ <i>February</i>	1 138 074	2 949 248
Maret/ <i>March</i>	1 101 308	2 844 666
April/ <i>April</i>	1 013 630	2 790 298
Mei/ <i>May</i>	1 148 899	2 882 968
Juni/ <i>June</i>	1 011 554	3 028 808
Juli/ <i>July</i>	1 037 911	3 094 016
Agustus/ <i>August</i>	913 397	3 095 990
September/ <i>September</i>	904 378	3 016 236
Oktober/ <i>October</i>	1 870 501	2 995 990
November/ <i>November</i>	1 581 306	3 023 768
Desember/ <i>December</i>	2 317 281	3 418 374

Sumber/ *Source* : Kantor Perwakilan Bank Indonesia Lhokseumawe/ *Bank Indonesia Regional Office Lhokseumawe*

Tabel 10.1.29 Jumlah Koperasi Menurut Jenis 2018
Table Number of Cooperatives by Type 2018

Jenis Koperasi/ Cooperation Type	Jumlah/ Total
(1)	(2)
Koperasi Unit Desa/ KUD	3
Koperasi Pegawai Negeri/ KPN	26
Koperasi Primkopas/ Primkopol	6
Koperasi Wanita	19
Koperasi Sekolah/ Pemuda	2
Koperasi Buruh/ Karyawan	12
Koperasi Kerajinan/ Industri	19
Koperasi Lainnya	109
Jumlah/Total	196

Sumber/Source : Dinas Perindustrian, Perdagangan, dan Koperasi Kota Lhokseumawe/Trade, Industry, and Cooperation Office of Lhokseumawe

Tabel 10.1.30 Jumlah KUD dan Non KUD Serta Jumlah Anggota Koperasi Menurut Kecamatan 2018
Number of Cooperative and Membership by Sub District 2018

Kecamatan/ Sub District	Jenis Koperasi/ Cooperative Type			Jumlah Anggota/ Number of Member
	KUD	Non KUD	Jumlah	
(1)	(2)	(3)	(4)	(5)
Blang Mangat	1	23	24	1 594
Muara Dua	-	36	36	1 363
Muara Satu	1	27	28	1 052
Banda Sakti	1	107	108	5 405
Jumlah/ Total	3	193	196	9 414

Sumber/Source : Dinas Perindustrian, Perdagangan, dan Koperasi Kota Lhokseumawe/Trade, Industry, and Cooperation Office of Lhokseumawe

Tabel 10.1.31 Rencana, Target, dan Realisasi Pencapaian Penerimaan Pada PT Pegadaian Cabang Lhokseumawe 2018
Target and Realization of Monthly Receipt Achievement at Pawn Office of Lhokseumawe 2018

Bulan/ Month	Rencana/ Target (Rp. 000)	Realisasi/ Realization (Rp. 000)	Persentase/ Percentage (%)	
(1)	(2)	(3)	(4)	
Januari/ <i>January</i>	1 924 807	1 715 853	89.14	
Februari/ <i>February</i>	1 924 808	1 929 672	100.25	
Maret/ <i>March</i>	1 924 807	1 828 787	95.01	
April/ <i>April</i>	1 924 808	1 850 504	96.14	
Mei/ <i>May</i>	1 924 807	2 628 818	136.58	
Juni/ <i>June</i>	1 924 808	897 588	46.63	
Juli/ <i>July</i>	1 924 807	1 896 802	98.55	
Agustus/ <i>August</i>	1 924 808	1 848 846	96.05	
September/ <i>September</i>	1 924 807	1 590 684	82.64	
Oktober/ <i>October</i>	1 924 808	2 291 677	119.06	
November/ <i>November</i>	1 924 807	1 350 468	70.16	
Desember/ <i>December</i>	1 924 807	1 908 147	99.13	
	2018	23 097 689	21 737 846	94.11
Jumlah/Total	2017	21 512 619	21 586 625	100.34
	2016	21 297 492	20 105 251	99.40
	2015	20 871 543	19 904 198	95.37

Sumber/Source : PT. Pegadaian Lhokseumawe/Pawn Office of Lhokseumawe

Tabel 10.1.32 Persentase Jumlah Penyaluran Kredit Menurut
Table **Klasifikasi/Golongan Uang Pinjaman 2018**
Percentage of Total Credits Delivery by Classification/Group of Loans 2018

Golongan/ Classification	Uang Pinjaman/ Loans (Rupiah)	Persentase/ Percentage (%)
(1)	(2)	(3)
A	2 153 980	0.78
B	113 855 550	40.95
C	104 340 350	37.53
D	57 664 000	20.74
E	-	-
F	-	-
G	-	-
H	-	-
I	-	-
Jumlah/ Total	278 013 880	100.00

Sumber/Source : PT. Pegadaian Lhokseumawe/Pawn Office of Lhokseumawe

Tabel 10.1.33 Jumlah Barang Jaminan (Agunan) Berdasarkan Klasifikasi Penggolongan Pada PT Pegadaian Cabang Lhokseumawe 2018
Number of Collateral by Classification and Month at Pawn Office of Lhokseumawe 2018

Bulan/ Month	Kredit/ Credit	Pelunasan/ Acquittance	Lelang/ Auction
(1)	(2)	(3)	(4)
Januari/ <i>January</i>	6 788	6 051	124
Februari/ <i>February</i>	6 387	6 403	209
Maret/ <i>March</i>	6 461	6 139	389
April/ <i>April</i>	6 273	6 031	409
Mei/ <i>May</i>	6 457	8 819	219
Juni/ <i>June</i>	4 611	2 150	256
Juli/ <i>July</i>	6 366	6 273	183
Agustus/ <i>August</i>	5 514	5 296	144
September/ <i>September</i>	5 301	4 381	235
Oktober/ <i>October</i>	5 596	6 663	298
November/ <i>November</i>	5 791	4 063	287
Desember/ <i>December</i>	5 101	5 057	567
	2018	70 646	67 326
Jumlah/ Total	2017	83 503	80 183
	2016	85 714	69 542
	2015	86 010	67 617

Sumber/Source : PT. Pegadaian Lhokseumawe/Pawn Office of Lhokseumawe

Tabel 10.1.34 Perkembangan Kredit dan Lelang Per Bulan Pada PT Pegadaian Cabang Lhokseumawe 2018
Trends of Credit and Auction Per Month at Pawn Office of Lhokseumawe 2018

Bulan/ Month	Kredit/ Credit (Rp. 000)	Pelunasan/ Acquittance (Rp. 000)	Lelang/ Auction (Rp. 000)	
(1)	(2)	(3)	(4)	
Januari/ <i>January</i>	22 516 940	20 072 533	482 730	
Februari/ <i>February</i>	22 603 770	22 660 885	813 637	
Maret/ <i>March</i>	23 626 580	22 447 951	1 514 376	
April/ <i>April</i>	23 620 150	22 708 329	1 592 236	
Mei/ <i>May</i>	25 659 240	35 044 271	852 567	
Juni/ <i>June</i>	18 323 460	8 544 704	996 608	
Juli/ <i>July</i>	25 849 980	25 473 870	712 419	
Agustus/ <i>August</i>	21 851 280	20 988 921	560 592	
September/ <i>September</i>	21 056 990	17 401 750	914 855	
Oktober/ <i>October</i>	22 336 620	26 591 981	1 160 114	
November/ <i>November</i>	24 148 310	16 942 744	1 117 291	
Desember/ <i>December</i>	24 420 560	24 209 185	2 207 330	
	2018	276 013 880	263 087 124	12 924 755
Jumlah/ Total	2017	296 501 660	300 502 083	10 951 348
	2016	295 494 840	286 498 241	8 996 599
	2015	294 491 439	280 540 091	4 000 423

Sumber/Source : PT. Pegadaian Lhokseumawe/Pawn Office of Lhokseumawe

Tabel 10.1.35 Jumlah Nasabah Pemakai Jasa Kredit pada PT Pegadaian Cabang Lhokseumawe Menurut Profesi 2018
Number of Clients as Credit User at Lhokseumawe Representative of Pawn Office by Profession 2018

Profesi/ Profession	Jumlah Nasabah/ Number of Client	Uang Pinjaman/ Money Loan (Rp. 000)	Persentase Jumlah Nasabah/ Percentage
(1)	(2)	(3)	(4)
1. Wirausaha/ <i>Entrepreneur</i>	1 401	34 001 098	10.65
2. Petani/ <i>Farmer</i>	2 749	43 509 172	20.89
3. Nelayan/ <i>Fisher</i>	1 157	19 460 972	8.79
4. Karyawan/ <i>Employe</i>	1 694	25 966 496	12.87
5. Mahasiswa/ <i>Scholar</i>	663	8 340 416	5.04
6. Ibu Rumah Tangga/ <i>House Wife</i>	5 496	146 735 726	41.76
Jumlah/ Total	13 160	278 013 880	100.00

Sumber/Source : PT. Pegadaian Lhokseumawe/Pawn Office of Lhokseumawe

10.2 HARGA/PRICE

Tabel 10.2.1 Indeks Harga Konsumen (IHK) Menurut Kelompok Pengeluaran 2018
Table Consumer Price Index (CPI) by Expenditure Groups 2018

Bulan/ Month	Kelompok/ Group							
	Umum	I	II	III	IV	V	VI	VII
(1)	(2)	(3)	(4)	(5)	(6)	(7)	(8)	(9)
Januari/ January	128.94	145.71	121.55	126.95	130.17	117.84	115.02	115.99
Februari/ February	128.26	143.24	121.75	127.06	130.46	117.79	114.91	115.24
Maret/ March	127.94	141.65	121.75	127.16	130.83	118.20	114.91	115.59
April/ April	127.37	139.17	121.86	127.07	131.44	118.29	114.38	116.23
Mei/ May	128.25	141.24	122.13	126.98	134.09	118.64	114.38	116.68
Juni/ June	129.66	145.29	122.42	127.18	134.12	118.67	114.38	118.31
Juli/ July	130.10	146.04	122.45	127.22	134.94	119.11	114.74	119.20
Agustus/ August	129.88	145.41	122.95	127.17	127.17	119.11	114.88	118.25
September/September	128.78	140.49	122.95	127.30	134.88	119.63	114.88	119.71
Oktober/ October	129.43	141.95	122.95	127.91	135.20	120.21	115.21	120.00
November/ November	129.80	142.88	122.95	127.98	135.31	120.21	115.21	120.71
Desember/ December	131.16	146.92	122.96	127.98	135.19	120.21	115.56	122.75

Sumber/Source : Badan Pusat Statistik Kota Lhokseumawe/ BPS-Statistics of Lhokseumawe Municipality

Tabel 10.2.2 Laju Inflasi Menurut Kelompok Pengeluaran dan Bulan 2018
Table Inflation Rate by Expenditure Groups and Month 2018

Bulan/ Month	Kelompok/ Group							
	Umum	I	II	III	IV	V	VI	VII
(1)	(2)	(3)	(4)	(5)	(6)	(7)	(8)	(9)
Januari/ January	0.32	0.48	0.00	0.28	1.10	0.19	0.00	0.13
Februari/ February	-0.53	-1.70	0.16	0.09	0.22	-0.04	-0.10	-0.65
Maret/ March	-0.25	-1.11	0.00	0.08	0.28	0.35	0.00	0.30
April/ April	-0.45	-1.75	0.09	-0.07	0.47	0.08	-0.46	0.55
Mei/ May	0.69	1.49	0.22	-0.07	2.02	0.30	0.00	0.39
Juni/ June	1.10	2.87	0.24	-0.16	0.02	0.03	0.00	1.40
Juli/ July	0.34	0.52	0.02	0.03	0.61	0.37	0.31	0.75
Agustus/ August	-0.17	-0.43	0.41	-0.04	-0.04	0.00	0.12	-0.80
September/ September	-0.85	-3.38	0.00	0.10	0.17	0.44	0.00	1.23
Oktober/ October	0.50	1.04	0.00	0.48	0.24	0.48	0.29	0.24
November/ November	0.29	0.66	0.00	0.05	0.08	0.00	0.00	0.59
Desember/ December	1.05	2.83	0.01	0.00	-0.09	0.00	0.30	1.69

Sumber/Source : Badan Pusat Statistik Kota Lhokseumawe/ BPS-Statistics of Lhokseumawe Municipality

Tabel 10.2.3 Laju Inflasi Menurut Komponen dan Bulan 2018
Table Inflation Rate by Component and Month 2018

Bulan/ Month	Komponen/ Component		
	Inti/ Core	Harga Diatur Pemerintah/ Administered Prices	Bergejolak/ Volatile
(1)	(2)	(3)	(4)
Januari/ <i>January</i>	0.01	0.23	1.00
Februari/ <i>February</i>	-0.02	0.02	-1.86
Maret/ <i>March</i>	0.09	0.14	-1.15
April/ <i>April</i>	0.08	0.38	-2.01
Mei/ <i>May</i>	0.42	0.53	1.37
Juni/ <i>June</i>	0.22	1.17	2.87
Juli/ <i>July</i>	0.11	0.33	0.79
Agustus/ <i>August</i>	-0.15	-0.12	-0.25
September/ <i>September</i>	0.11	0.88	-3.76
Oktober/ <i>October</i>	0.19	0.10	1.40
November/ <i>November</i>	0.09	0.31	0.65
Desember/ <i>December</i>	0.06	1.13	3.02

Sumber/Source : Badan Pusat Statistik Kota Lhokseumawe/ BPS-Statistics of Lhokseumawe Municipality

Tabel 10.2.4 Perbandingan Laju Inflasi Kota Lhokseumawe, Kota Banda Aceh, Kota Meulaboh, dan Nasional 2018
Table Inflation Rate in Lhokseumawe, Banda Aceh, Meulaboh and National 2018

Bulan/Month	Lhokseumawe	Banda Aceh	Meulaboh	Nasional	
(1)	(2)	(3)	(4)	(5)	
Januari/ <i>January</i>	0.32	0.14	0.33	0.62	
Februari/ <i>February</i>	-0.53	-0.21	-0.25	0.17	
Maret/ <i>March</i>	-0.25	-0.08	0.21	0.20	
April/ <i>April</i>	-0.45	-0.10	-0.52	0.10	
Mei/ <i>May</i>	0.69	0.72	0.57	0.21	
Juni/ <i>June</i>	1.10	0.84	0.20	0.59	
Juli/ <i>July</i>	0.34	0.88	0.71	0.28	
Agustus/ <i>August</i>	-0.17	0.50	0.23	-0.05	
September/ <i>September</i>	-0.85	-0.75	-0.41	-0.18	
Oktober/ <i>October</i>	0.50	0.32	-0.17	0.28	
November/ <i>November</i>	0.29	0.92	0.08	0.27	
Desember/ <i>December</i>	1.05	0.02	0.08	0.48	
	2018	2.05	1.03	0.96	3.13
	2017	2.87	4.86	4.76	3.61
Tahun/	2016	5.60	3.13	3.77	3.02
Year	2015	2.44	1.27	0.58	3.35
	2014	8.53	7.83	8.20	8.36

Sumber/Source : Badan Pusat Statistik Kota Lhokseumawe/ BPS-Statistics of Lhokseumawe Municipality

11

PENDAPATAN REGIONAL *REGIONAL INCOME*

<https://lhokseumawe.kab.go.id>

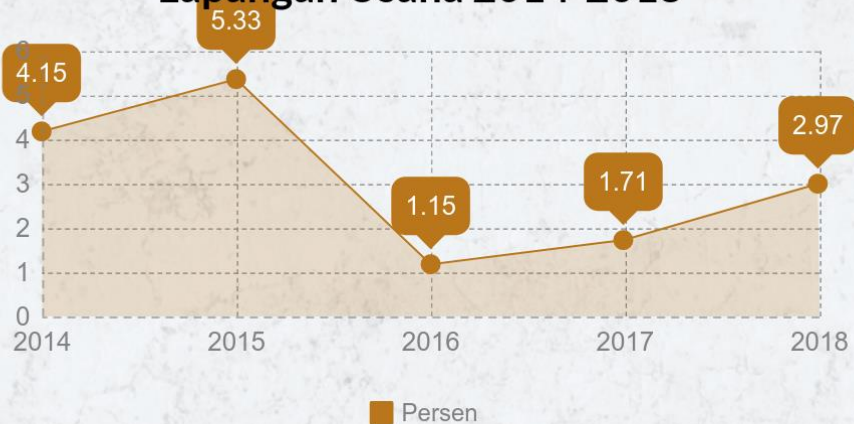
11. PENDAPATAN REGIONAL / REGIONAL INCOME

Perkembangan Produk Domestik Regional Bruto Menurut Lapangan Usaha Atas Dasar Harga Berlaku (Juta Rupiah) 2018

8.454.443,1
Juta Rupiah



Laju Pertumbuhan Produk Domestik Regional Bruto seri 2010 Menurut Lapangan Usaha 2014-2018



<https://lhokseumawekota.bps.go.id>

PENJELASAN TEKNIS

1. Penghitungan statistik neraca nasional mengikuti buku petunjuk yang diterbitkan oleh Perserikatan Bangsa Bangsa (PBB) dikenal sebagai Sistem Neraca Nasional (SNN). SNN adalah rekomendasi internasional tentang bagaimana menyusun ukuran aktivitas ekonomi yang sesuai dengan standar neraca baku yang didasarkan pada prinsip-prinsip ekonomi. Rekomendasi yang dimaksud dinyatakan dalam sekumpulan konsep, definisi, klasifikasi, dan aturan neraca yang disepakati secara internasional dalam mengukur indikator tertentu seperti Produk Domestik Bruto (PDB). Salah satu bentuk adaptasi pencatatan statistik nasional adalah melakukan perubahan tahun dasar PDB Indonesia dari tahun 2000 ke 2010. Perubahan tahun dasar PDB dilakukan seiring dengan mengadopsi rekomendasi PBB yang tertuang dalam Sistem Neraca Nasional 2008 (SNA 2008).
2. Produk Domestik Bruto pada tingkat nasional serta Produk Domestik Regional Bruto (PDRB) pada tingkat regional (provinsi) menggambarkan kemampuan suatu wilayah untuk menciptakan nilai

TECHNICAL NOTES

1. *The method used to estimate national accounts statistics is based on the standard guidelines formed by United Nation known as System of National Accounts (SNA). SNA is the internationally agreed standard set of recommendations on how to compile measures of economic activity in accordance with strict accounting conventions based on economic principles. The recommendations are expressed in term of a set of concepts, definitions, classifications and accounting rules that comprise the internationally agreed standard for measuring indicators such as Gross Domestic Product (GDP). One of the improvement in the national statistical system is to rebase GDP form base year 2000 to 2010 in order to capture current economic condition. It is in line with the United Nations (UN) recommendation on 2008 SNA.*
2. *The basic measure of the value added arising from economic activity is known as Gross Domestic Product at the national level and Gross Regional Domestic Product (GRDP) at the regional level*

REGIONAL INCOME

tambah pada suatu waktu tertentu. Untuk menyusun PDB maupun PDRB digunakan 2 pendekatan, yaitu lapangan usaha dan pengeluaran. Keduanya menyajikan komposisi data nilai tambah dirinci menurut sumber kegiatan ekonomi (lapangan usaha) dan menurut komponen penggunaannya. PDB maupun PDRB dari sisi lapangan usaha merupakan penjumlahan seluruh komponen nilai tambah bruto yang mampu diciptakan oleh sektor-sektor ekonomi atas berbagai aktivitas produksinya. Sedangkan dari sisi pengeluaran menjelaskan tentang penggunaan dari nilai tambah tersebut.

3. PDB menurut lapangan usaha mengalami perubahan klasifikasi dari 9 lapangan usaha menjadi 17 lapangan usaha. PDB menurut lapangan usaha dirinci menurut total nilai tambah dari seluruh sektor ekonomi yang mencakup lapangan usaha Pertanian, Kehutanan, dan Perikanan; Pertambangan dan Penggalian; Industri Pengolahan; Pengadaan Listrik dan Gas; Pengadaan Air, Pengelolaan Sampah, Limbah dan Daur Ulang; Konstruksi; Perdagangan Besar dan Eceran, Reparasi Mobil dan Sepeda Motor;

(provinces/regencies/municipalities). To compile these statistics, two approaches have been used, i.e. "production approach" and "expenditure approach". The first approach is to measure value added produced by various kinds of economic activities, while the second approach is to measure final uses of the country's output. In other words, GDP/GRDP is the sum of total value added produced by all economic industries (activities) and the way of using it.

3. *GDP by industry classification changes from 9 sectors to 17 industries. GDP by industry is classified by types of economic activities such as Agriculture, Forestry and Fishing; Mining and Quarrying; Manufacturing; Electricity and Gas; Water supply, Sewerage, Waste Management and Remediation Activities; Construction; Wholesale and Retail Trade; Repair of Motor Vehicles and Motorcycles; Transportation and Storage; Accommodation and Food Service Activities; Information and Communication; Financial and*

Transportasi dan Pergudangan; Penyediaan Akomodasi dan Makan Minum; Informasi dan Komunikasi; Jasa Keuangan dan Asuransi; Real Estat; Jasa Perusahaan; Administrasi Pemerintahan. Pertahanan dan Jaminan Sosial Wajib; Jasa Pendidikan; Jasa Kesehatan dan Kegiatan Sosial; dan Jasa lainnya.

Insurance Activities; Real Estate Activities; Business Activities; Public Administration; Defence and Compulsory Social Security; Education; Human Health and Social Work Activities; and Other Services Activities.

4. PDB menurut pengeluaran mengalami perubahan klasifikasi dimana pengeluaran konsumsi Lembaga Non Profit yang Melayani Rumah Tangga (LNPR) yang sebelumnya termasuk bagian dari pengeluaran konsumsi rumah tangga menjadi komponen terpisah. Sehingga klasifikasi PDB menurut pengeluaran dirinci menjadi 7 komponen yaitu komponen pengeluaran konsumsi rumah tangga. pengeluaran konsumsi LNPR. pengeluaran konsumsi pemerintah. pembentukan modal tetap bruto. perubahan inventori. ekspor barang dan jasa. dan impor barang dan jasa.

4. *GDP by expenditure classification changes where consumption expenditure Non-profit Institutions Serving Households (NPISH) previously included as part of household consumption expenditure is taken out into separate component. So that. GDP by type of expenditures is classified into: household consumption expenditure. NPISH consumption expenditure. government consumption expenditure. gross fixed capital formation. changes in inventories. exports of goods and services. and imports of goods and services.*

5. Pengeluaran konsumsi rumah tangga mencakup berbagai pengeluaran konsumsi akhir rumah tangga atas barang dan jasa untuk memenuhi kebutuhan individu ataupun kelompok secara langsung.

5. *Household consumption expenditures consist of expenditures incurred by households. which are used for both individual or collective needs. Household consumptions are*

REGIONAL INCOME

Pengeluaran rumah tangga di sini mencakup makanan dan minuman selain restoran; pakaian, alas kaki dan jasa perawatannya; perumahan dan perlengkapan rumah tangga; kesehatan dan pendidikan; transportasi dan komunikasi; restoran dan hotel serta lainnya.

6. Pengeluaran Konsumsi Pemerintah terdiri dari Pengeluaran Konsumsi Individu dan Pengeluaran Konsumsi Kolektif. Barang dan jasa individu merupakan barang dan jasa privat, dimana ciri-ciri barang privat adalah
- Scarcity, yaitu ada kelangkaan/keterbatasan dalam jumlah;
 - Excludable consumption, yaitu konsumsi suatu barang dapat dibatasi hanya pada mereka yang memenuhi persyaratan tertentu (biasanya harga);
 - Rivalrous competition, yaitu konsumsi oleh satu konsumen akan mengurangi atau menghilangkan kesempatan pihak lain untuk melakukan hal serupa. Contoh barang dan jasa yang dihasilkan pemerintah dan tergolong sebagai barang dan jasa individu adalah jasa pelayanan kesehatan pemerintah di rumah sakit/puskesmas dan jasa pendidikan di sekolah/universitas negeri. Sedangkan barang dan jasa kolektif ekuivalen dengan barang

classified into food and beverages other than restaurants; clothing, footwear, and related maintenance services; housing and household equipment; health and education; transport and communication; restaurants and hotels; and others.

6. *Government consumption expenditure consists of Individual Consumption Expenditure and Collective Consumption Expenditure. Individual goods and services are private goods and services, which the characteristics of private goods is a) Scarcity, that there is a scarcity/limited in number; b) Excludable consumption, the consumption of goods can be limited only to those who meet certain requirements (usually the price); c) Rivalrous competition, ie consumption by the consumer will reduce or eliminate the chance of another party to do so. Examples of goods and services produced by government and classified as goods and services of individuals is the government health services in hospitals/health centers and education services in schools/universities. Collective goods and services equivalent to public goods characterized by a)*

publik yang memiliki ciri a) Non rivalry. yaitu penggunaan satu konsumen terhadap suatu barang tidak mengurangi kesempatan konsumen lain untuk juga mengkonsumsi barang tersebut; b) Non excludable. yaitu apabila suatu barang publik tersedia. maka tidak ada yang dapat menghalangi siapapun untuk memperoleh manfaat dari barang tersebut atau dengan kata lain setiap orang memiliki akses ke barang tersebut. Contoh barang dan jasa yang dihasilkan pemerintah dan tergolong sebagai barang dan jasa kolektif adalah jasa pertahanan yang dilakukan TNI dan keamanan yang dilakukan kepolisian.

Non-rivalry. namely the use of a consumer for an item does not reduce the chance of another consumer to also consume goods; b) Non-excludable. i.e. when a public good available. then nothing can hinder anyone to benefit from the goods or in other words everyone has access to the goods. Examples of goods and services produced by government and classified as collective goods and services is carried military defense services and the police's security.

7. Pembentukan Modal Tetap Bruto (PMTB) mencakup pengadaan, pembuatan, dan pembelian barang modal. Barang modal dimaksud adalah barang-barang yang digunakan untuk proses produksi. tahan lama atau yang mempunyai umur pemakaian lebih dari satu tahun seperti bangunan, mesin-mesin dan alat angkutan. Termasuk pula di sini perbaikan besar (berat) yang sifatnya memperpanjang umur atau mengubah bentuk atau kapasitas barang modal tersebut. Pengeluaran barang modal untuk

7. *Gross Fixed Capital Formation (GFCF) includes procurement, manufacture, and the purchase of capital goods. Capital goods are goods which are used for the production process, durable or have a service life of more than one year such as buildings, machinery, and transportation equipment. Including here: huge improvement that are to extend the life or changing the shape or the capacity of the capital goods. Capital expenditures for military purposes are also covered as GFCF. GFCF*

REGIONAL INCOME

keperluan militer juga dicakup sebagai PMTB. Klasifikasi komponen PMTB dibagi menjadi 6 sub komponen yaitu Konstruksi; Mesin dan Peralatan; Kendaraan; Peralatan Lainnya; Cultivated Biological Resources (CBR) dan Produk Kekayaan Intelektual.

component are classified into six sub-components: Construction; Machinery and Equipment; vehicle; Other equipment; Cultivated Biological Resources (CBR) and Intellectual Property Product.

8. Ekspor barang dan jasa merupakan transaksi perdagangan barang dan jasa dari penduduk (residen) ke bukan penduduk (nonresiden). Impor barang dan jasa adalah transaksi perdagangan dari bukan penduduk ke penduduk. Ekspor atau impor barang terjadi pada saat terjadi perubahan hak kepemilikan barang antara penduduk dengan bukan penduduk (dengan atau tanpa perpindahan fisik barang tersebut). Pada PDB dengan tahun dasar 2010, ekspor dan impor barang dirinci menjadi nonmigas dan migas.

8. *Exports of goods and services consist of transactions of goods and services from residents to non-residents. Imports of goods and services consist of transaction of goods and services from non-residents to residents. Exports and imports of goods occur when there are changes in ownership of goods between residents and non-residents (with or without physical movements of goods across frontiers). On the GDP at 2010 basic year, exports and imports of goods specified into non oil and gas and oil and gas.*

9. Produk Domestik Bruto maupun agregat turunannya disajikan dalam 2 (dua) versi penilaian, yaitu atas dasar "harga berlaku" dan atas dasar "harga konstan". Disebut sebagai harga berlaku karena seluruh agregat dinilai dengan menggunakan harga pada tahun berjalan, sedangkan harga konstan

9. *GDP and its aggregations are presented in two forms: at current market prices and at constant base year market prices. In presenting current market prices, all aggregates are valued at current market prices, while base year constant market prices are shown by valuing all aggregates at fixed*

penilaiannya didasarkan kepada harga satu tahun dasar tertentu. dalam publikasi ini digunakan harga tahun 2010.

base year prices. Year of 2010 is used as the base year in this publication.

10. Laju pertumbuhan Produk Domestik Bruto diperoleh dari perhitungan PDB atas dasar harga konstan. Diperoleh dengan cara mengurangi nilai PDB pada tahun ke-n terhadap nilai pada tahun ke n-1 (tahun sebelumnya). dibagi dengan nilai pada tahun ke n-1. dikalikan dengan 100 persen. Laju pertumbuhan menunjukkan perkembangan agregat pendapatan dari satu waktu tertentu terhadap waktu sebelumnya.

10. Growth rate of Gross Domestic Product is derived from GDP at constant market prices. It is obtained by subtracting the value of GDP year n with the value of GDP year n-1. divided by the value of GDP year n-1 then multiplied by 100 percent. The growth rate of GDP explains the income growth during the given period.

REGIONAL INCOME

Tabel 11.1 Produk Domestik Regional Bruto Menurut Lapangan Usaha Atas Dasar Harga Berlaku (Juta Rupiah) 2014 - 2018
Gross Regional Domestic Product by Industrial Origin at Current Prices (Million Rupiahs) 2014 - 2018

	Lapangan Usaha/ Industrial Origin	2014	2015	2016	2017	2018
	(1)	(2)	(3)	(4)	(5)	(6)
1	Pertanian/ <i>Agriculture</i>	585 236.9	627 308.7	663 601.1	716 657.9	762 664.4
2	Pertambangan dan Penggalian / <i>Mining & Quarrying</i>	31 916.0	33 096.0	34 346.0	31 421.9	30 604.4
3	Industri Pengolahan / <i>Manufacturing</i>	3 672 013.0	1 512 049.4	1 412 864.0	1 531 142.4	1 647 144.8
4	Pengadaan Listrik dan Gas / <i>Electricity and Gas</i>	8 035.5	8 804.2	11 658.0	13 228.7	14 274.5
5	Pengadaan Air, Pengelolaan Sampah, Limbah dan Daur Ulang / <i>Water Supply, Sewerage, Waste</i>	591.0	761.6	904.6	1 074.1	1 169.4
6	Konstruksi / <i>Construction</i>	1 055 271.0	1 273 495.9	1 229 442.5	1 164 292.9	1203 060.6
7	Perdagangan Besar dan Eceran; Reparasi Mobil dan Sepeda Motor / <i>Wholesale & Retail Trade</i>	1 662 981.1	1 726 605.5	1 791 550.1	1 838 542.2	1893 363.2
8	Transportasi dan Pergudangan / <i>Transportation & Storage</i>	927 598.3	942 195.1	919 307.7	935 595.3	919 125.8
9	Penyediaan Akomodasi dan Makan Minum / <i>Accommodation & Food</i>	70 462.2	80 582.0	95 149.1	124 330.1	153 969.5
10	<i>Service Activities</i> Informasi dan Komunikasi / <i>Information and Communication</i>	247 459.1	255 998.1	264 954.8	273 712.6	277 653.3
11	Jasa Keuangan dan Asuransi / <i>Financial & Insurance Activities</i>	160 021.5	178 528.7	202 623.4	228 855.5	239 533.8
12	Real Estate / <i>Real Estate Activities</i>	253 958.3	279 709.3	317 347.2	349 956.9	382 065.6
13	Jasa Perusahaan / <i>Business</i> <i>Activities</i>	59 073.3	65 885.6	71 312.5	76 904.2	83 800.4
14	Administrasi Pemerintahan, Pertahanan dan Jaminan Sosial Wajib / <i>Public Administration &</i> <i>Defence;</i>	252 867.2	279 188.6	305 594.6	334 118.2	359 410.4
15	Jasa Pendidikan / <i>Education</i>	74 785.6	85 824.3	95 294.2	105 822.6	117 643.3
16	Jasa Kesehatan dan Kegiatan Sosial / <i>Human Health & Social Work</i> <i>Activities</i>	185 836.5	205 683.5	224 546.9	246 355.7	262 299.1
17	Jasa Lainnya / <i>Other Services</i> <i>Activities</i>	72 931.3	79 267.2	88 510.0	98 938.9	106 660.6
	PDRB/ GDRP	9 321 037.7	7 634 983.3	7 728 897.1	8 070 950.2	8 454 443.1
	PDRB Tanpa Migas/ Non-Oil and Gas GDRP	5 786 148.6	6 270 202.3	6 473 133.4	6 718 841.2	6 994 315.8

Sumber/Source : Badan Pusat Statistik Kota Lhokseumawe/ BPS-Statistics of Lhokseumawe Municipality

Tabel 11.2 Produk Domestik Regional Bruto Menurut Lapangan Usaha Atas Dasar Harga Konstan (Juta Rupiah) 2014 - 2018
Gross Regional Domestic Product by Industrial Origin at Constant Prices (Million Rupiahs) 2014 - 2018

	Lapangan Usaha/ Industrial Origin	2014	2015	2016	2017	2018
	(1)	(2)	(3)	(4)	(5)	(6)
1	Pertanian/Agriculture	506 299.0	516 413.7	529 845.9	542 672.7	560 283.3
2	Pertambangan dan Penggalian / Mining & Quarrying	28 967.1	29 320.9	29 922.2	27 727.5	26 592.5
3	Industri Pengolahan / Manufacturing	3 240 474.8	1 301 452.3	1 154 726.1	1 201 613.0	1 288 992.0
4	Pengadaan Listrik dan Gas / Electricity and Gas	8 639.2	9 223.7	11 926.1	12 564.7	13 316.5
5	Pengadaan Air, Pengelolaan Sampah, Limbah dan Daur Ulang / Water Supply, Sewerage, Waste	475.1	577.3	634.3	688.8	733.7
6	Konstruksi / Construction	906 263.3	1 042 918.8	994 918.8	933 175.2	948 908.2
7	Perdagangan Besar dan Eceran; Reparasi Mobil dan Sepeda Motor / Wholesale & Retail Trade	1 473 637.3	1 508 861.4	1 515 851.6	1 523 096.2	1546 120.1
8	Transportasi dan Pergudangan / Transportation & Storage	827 306.6	840 006.4	833 390.6	851 160.8	866 183.1
9	Penyediaan Akomodasi dan Makan Minum / Accomodation & Food Service Activities	58 896.9	63 638.1	70 828.6	86 988.0	103 331.0
10	Informasi dan Komunikasi / Information and Communication	236 182.7	242 641.0	249 796.2	257 346.6	262 761.7
11	Jasa Keuangan dan Asuransi / Financial & Insurance Activities	125 536.1	132 688.1	144 563.9	158 068.4	160 749.2
12	Real Estate / Real Estate Activities	227 468.8	242 647.0	262 646.5	284 661.6	302 105.4
13	Jasa Perusahaan / Business Activities	53 138.1	57 146.9	60 521.4	64 184.5	68 494.1
14	Administrasi Pemerintahan, Pertahanan dan Jaminan Sosial Wajib /Public Administration & Defence;	221 857.4	233 876.9	248 964.7	266 250.3	281 251.9
15	Jasa Pendidikan / Education	68 329.0	72 951.9	77 781.1	83 029.9	89 603.9
16	Jasa Kesehatan dan Kegiatan Sosial / Human Health & Social Work Activities	173 410.9	187 051.7	201 196.6	218 896.8	230 950.0
17	Jasa Lainnya / Other Services Activities	65 446.2	68 819.6	74 877.3	81 367.2	86 819.3
PDRB/ GDRP		8 222 328.4	6 550 236.0	6 460 408.2	6 593 492.2	6 837 195.7
PDRB Tanpa Migas/ Non-Oil and Gas GDRP		5 096 270.8	5 367 767.4	5 429 221.0	5 522 080.6	5 684 010.6

Sumber/Source : Badan Pusat Statistik Kota Lhokseumawe/ BPS-Statistics of Lhokseumawe Municipality

REGIONAL INCOME

Tabel 11.3 Peranan Produk Domestik Regional Bruto Menurut Lapangan Usaha Atas Dasar Harga Berlaku (Dengan Migas) 2014-2018
Share of Gross Regional Domestic Product by Industrial Origin at Current Prices (Oil & Gas Included) 2014-2018

	Lapangan Usaha/ Industrial Origin	2014	2015	2016	2017	2018
	(1)	(2)	(3)	(4)	(5)	(6)
1	Pertanian/ <i>Agriculture</i>	6.11	6.73	8.69	8.88	9.02
2	Pertambangan dan Penggalian / <i>Mining & Quarrying</i>	0.33	0.36	0.45	0.39	0.36
3	Industri Pengolahan / <i>Manufacturing</i>	38.34	16.22	18.51	18.97	0.17
4	Pengadaan Listrik dan Gas / <i>Electricity and Gas</i>	0.08	0.09	0.15	0.16	0.17
5	Pengadaan Air, Pengelolaan Sampah, Limbah dan Daur Ulang / <i>Water Supply, Sewerage, Waste</i>	0.01	0.01	0.01	0.01	0.01
6	Konstruksi / <i>Construction</i>	11.02	13.66	16.10	14.43	14.23
7	Perdagangan Besar dan Eceran; Reparasi Mobil dan Sepeda Motor / <i>Wholesale & Retail Trade</i>	17.36	18.52	23.47	22.78	22.39
8	Transportasi dan Pergudangan / <i>Transportation & Storage</i>	9.68	10.11	12.04	11.59	10.87
9	Penyediaan Akomodasi dan Makan Minum / <i>Accommodation & Food Service Activities</i>	0.74	0.86	1.25	1.54	1.82
10	Informasi dan Komunikasi / <i>Information and Communication</i>	2.58	2.75	3.47	3.39	3.28
11	Jasa Keuangan dan Asuransi / <i>Financial & Insurance Activities</i>	1.67	1.92	2.65	2.84	2.83
12	Real Estate / <i>Real Estate Activities</i>	2.65	3.00	4.16	4.34	4.52
13	Jasa Perusahaan / <i>Business Activities</i>	0.62	0.71	0.93	0.95	0.99
14	Administrasi Pemerintahan, Pertahanan dan Jaminan Sosial Wajib / <i>Public Administration & Defence;</i>	2.64	3.00	4.00	4.14	4.25
15	Jasa Pendidikan / <i>Education</i>	0.78	0.92	1.25	1.31	1.39
16	Jasa Kesehatan dan Kegiatan Sosial / <i>Human Health & Social Work Activities</i>	1.94	2.21	2.94	3.05	3.10
17	Jasa Lainnya / <i>Other Services Activities</i>	0.76	0.85	1.16	1.23	1.26
	PDRB/ GDRP	100.00	100.00	100.00	100.00	100.00
	PDRB Tanpa Migas/ Non-Oil and Gas GDRP	62.08	82.12	83.75	83.25	82.73

Sumber/Source : Badan Pusat Statistik Kota Lhokseumawe/ BPS-Statistics of Lhokseumawe Municipality

Tabel 11.4 Laju Pertumbuhan Produk Domestik Regional Bruto seri 2010 Menurut Lapangan Usaha 2014-2018
Growth Rate of GRDP at Current Prices 2010 by Sector 2014-2018

	Lapangan Usaha/ Industrial Origin	2014	2015	2016	2017	2018
	(1)	(2)	(3)	(4)	(5)	(6)
1	Pertanian/Agriculture	0.79	2.00	2.60	2.43	3.26
2	Pertambangan dan Penggalian / Mining & Quarrying	3.71	1.17	1.88	-7.13	-4.09
3	Industri Pengolahan / Manufacturing	-20.89	-59.84	-11.28	4.07	7.27
4	Pengadaan Listrik dan Gas / Electricity and Gas	6.29	6.77	29.30	5.35	6.95
5	Pengadaan Air, Pengelolaan Sampah, Limbah dan Daur Ulang / Water Supply, Sewerage, Waste	19.07	21.51	9.87	8.59	6.52
6	Konstruksi / Construction	10.84	15.08	-4.60	-6.21	1.69
7	Perdagangan Besar dan Eceran; Reparasi Mobil dan Sepeda Motor / Wholesale & Retail Trade	2.44	2.39	0.46	0.48	1.51
8	Transportasi dan Pergudangan / Transportation & Storage	0.92	1.54	-1.11	2.46	1.96
9	Penyediaan Akomodasi dan Makan Minum / Accomodation & Food Service Activities	7.39	8.05	13.13	20.83	18.79
10	Informasi dan Komunikasi / Information and Communication	5.14	2.73	2.95	3.02	2.10
11	Jasa Keuangan dan Asuransi / Financial & Insurance Activities	5.31	5.64	8.80	9.55	1.70
12	Real Estate / Real Estate Activities	6.14	6.67	8.24	8.38	6.13
13	Jasa Perusahaan / Business Activities	6.14	6.67	8.24	6.05	6.71
14	Administrasi Pemerintahan, Pertahanan dan Jaminan Sosial Wajib / Public Administration & Defence;	4.21	5.42	6.45	6.94	5.63
15	Jasa Pendidikan / Education	5.06	6.77	6.62	6.75	7.92
16	Jasa Kesehatan dan Kegiatan Sosial / Human Health & Social Work Activities	5.61	7.87	7.56	8.80	5.51
17	Jasa Lainnya / Other Services Activities	5.64	5.15	8.80	8.67	6.70
	PDRB/ GDRP	-7.39	-20.34	-1.37	2.06	3.72
	PDRB Tanpa Migas/ Non-Oil and Gas GDRP	4.15	5.33	1.15	1.71	2.97

Sumber/Source : Badan Pusat Statistik Kota Lhokseumawe/ BPS-Statistics of Lhokseumawe Municipality



Sensus
Penduduk
2020

DATA

MENCERDASKAN BANGSA

Enlighten the Nation



BADAN PUSAT STATISTIK

KOTA LHKSEUMAWE

Jln. Tgk Chik Di Tiro No. 5 Lancang Garam

Telp. (0645) 43441 / Fax. (0645) 630412

Website <http://lhokseumawekota.bps.go.id>

ISSN 2528-4878



9 772528 487007