

# KOTA BANDA ACEH DALAM ANGKA

*Banda Aceh Municipality in Figures*

# 2019



**BADAN PUSAT STATISTIK  
KOTA BANDA ACEH**

*BPS-Statistics Of Banda Aceh Municipality*

# KOTA BANDA ACEH DALAM ANGKA

*Banda Aceh Municipality in Figures*

**2019**

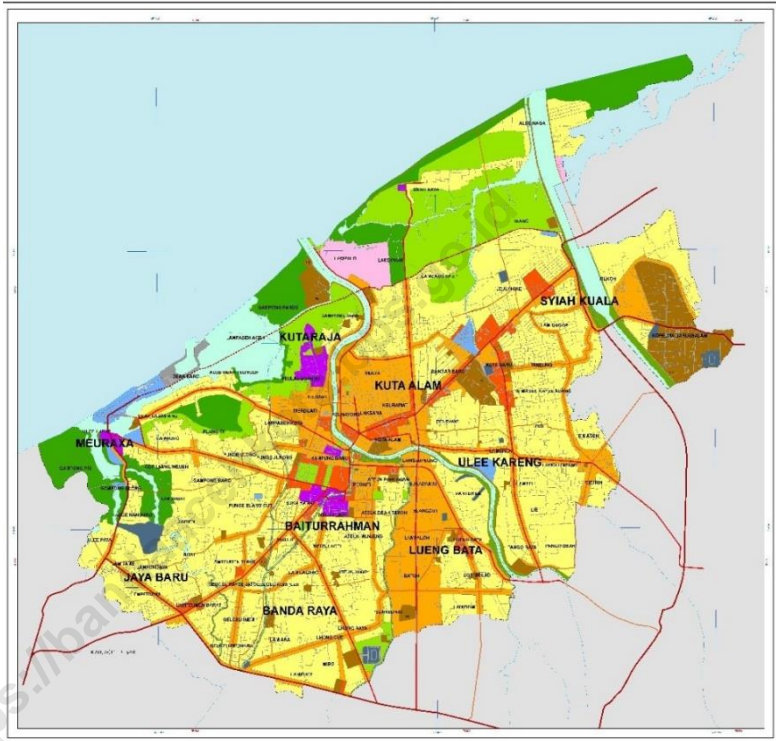


**Kota Banda Aceh Dalam Angka**  
***Banda Aceh Municipality in Figures***  
**2019**

<b>ISSN</b>	: 2477-6696
<b>Katalog/ Catalog</b>	: 1102001.1171
<b>Nomor Publikasi/ Publication Number</b>	: 11710.1905
<b>Ukuran Buku/ Book Size</b>	: 14,8 x 21,0 cm
<b>Jumlah Halaman/ Pages Amount</b>	: xliv + 395
<b>Naskah</b> <i>Manuscript</i>	: BPS Kota Banda Aceh <i>BPS- Statistics of Banda Aceh Municipality</i>
<b>Gambar Kover oleh</b> <i>Cover Designed by</i>	: BPS Kota Banda Aceh <i>BPS- Statistics of Banda Aceh Municipality</i>
<b>Ilustrasi Kover</b> <i>Cover Illustration</i>	: Banda Aceh Convention Hall <i>Banda Aceh Convention Hall</i>
<b>Diterbitkan Oleh</b> <i>Published by</i>	: ©BPS Kota Banda Aceh <i>BPS- Statistics of Banda Aceh Municipality</i>
<b>Dicetak Oleh/ Printed by</b>	:
CV VARIOUS PRINTING (Cetakan I/ <i>1<sup>st</sup> Printed</i> : Agustus 2019)	
CV TAMITRA PERDANA (Cetakan II/ <i>2<sup>nd</sup> Printed</i> : Oktober 2019)	

**Dilarang mengumumkan, mendistribusikan, mengomunikasikan, dan/atau menggandakan sebagian atau seluruh isi buku ini untuk tujuan komersial tanpa izin tertulis dari Badan Pusat Statistik Kota Banda Aceh**  
*Prohibited to announce, distribute, communicate, and/or copy part or all of this book for commercial purpose without permission from Statistics of Banda Aceh Municipality*

**PETA WILAYAH KOTA BANDA ACEH**  
*MAP OF BANDA ACEH MUNICIPALITY*



<https://bandaacehkota.bps.go.id>

**KEPALA BPS KOTA BANDA ACEH**  
*CHIEF STATISTICIAN OF BANDA ACEH MUNICIPALITY*



**Rusmadi, SE**

<https://bandaacehkota.bps.go.id>



## KATA PENGANTAR

Kota Banda Aceh Dalam Angka 2019 merupakan publikasi tahunan yang diterbitkan oleh BPS Kota Banda Aceh. Disadari bahwa publikasi ini belum sepenuhnya memenuhi harapan pihak pemakai data khususnya para perencana, namun diharapkan dapat membantu melengkapi penyusunan rencana pembangunan di Kota Banda Aceh.

Publikasi ini dapat terwujud berkat kerja sama dan bantuan dari berbagai pihak baik instansi pemerintah maupun swasta. Kepada semua pihak yang telah memberikan bantuan disampaikan penghargaan dan terima kasih yang sebesar –besarnya.

Walaupun publikasi ini telah disiapkan sebaik-baiknya, namun disadari masih ada kekurangan dan kesalahan yang terjadi. Untuk perbaikan publikasi ini, tanggapan dan saran yang bersifat konstruktif dari para pemakai sangat diharapkan.

Banda Aceh, Agustus 2019

Kepala BPS  
Kota Banda Aceh



Rusmadi, SE





## **PREFACE**

*Banda Aceh Municipality in Figures 2019 is an annual publication written by BPS Statistics of Banda Aceh Municipality. Honestly, this publication has not perfect yet and has not filled the user's hope, especially for the planners yet, but hopefully it can help to equip compilation of development planning in Banda Aceh.*

*This comprehensive publication has been made possible with the assistance and contribution from several governmental institutions and private organizations. To all parties who have been involved in the preparation of this publication, we would like to express our sincerest appreciation and gratitude.*

*Comments and constructive suggestions for the improvement of this publication are always welcome.*

*Banda Aceh, August 2019*

*Chief Statistician of  
Banda Aceh Municipality*



*Rusmadi, SE*



## **KATA SAMBUTAN WALIKOTA BANDA ACEH**

Dalam proses perencanaan pembangunan, data/statistik adalah bagian yang tidak dapat dipisahkan dan menjadi alat ukur evaluasi terhadap capaian pembangunan. Ketersediaan data yang lengkap dan akurat sangat dibutuhkan untuk pelaksanaan pembangunan suatu daerah yang bukan hanya di butuhkan oleh pemerintah tetapi juga seluruh unsur pembangunan.

Buku Banda Aceh Dalam Angka 2018 ini memuat gambaran umum tentang geografi, iklim, pemerintahan dan perkembangan kondisi sosial demografi beserta perekonomian di Kota Banda Aceh. Hal ini diharapkan akan mampu menjawab berbagai kebutuhan akan data baik digunakan dalam tahapan penyusunan perencanaan ataupun evaluasi.

Buku ini terwujud berkat kerjasama dan bantuan dari berbagai pihak. Kepada semua pihak yang telah memberi kontribusi kami sampaikan penghargaan dan terima kasih.

Banda Aceh, Agustus 2019

Walikota Banda Aceh

**H. AMINULLAH USMAN, SE.Ak, MM**



## **FOREWORD BY MAYOR OF BANDA ACEH MUNICIPALITY**

*On the process of development planning, data or statistics are an integral part and become measuring instrument on the evaluation stage of development achievement. Complete and accurate availability of data are important in order to execute certain regional development which are required, not only for local government but also for all development stakeholders.*

*The publication of Banda Aceh in figures on 2018 contains an overview of geographical , climate condition and socio-demographic as well as economic development of Banda Aceh City. From this publication, its is expected to provide the various data which is necessary for planning and evaluation stage process.*

*This publication is produced because of the cooperation of all related parties. For all involved parties which has helped on publishing this publication, we would like to express our appreciation and gratitude.*

*Banda Aceh, August 2019*

*Major of Banda Aceh*

**H. AMINULLAH USMAN, SE.Ak, MM**

# DAFTAR ISI

## LIST OF CONTENT

	<b>Halaman</b> <i>Page</i>
<b>Peta Administrasi Kota Banda Aceh</b> <i>Map of Banda Aceh</i>	iii
<b>Kepala BPS Kota Banda Aceh</b> <i>Chief of Statistician of Banda Aceh</i>	v
<b>Kata Pengantar</b> <i>Preface</i>	vii
<b>Daftar Isi</b> <i>List of Contents</i>	ix
<b>Daftar Gambar</b> <i>List of Figures</i>	xli
<b>Notasi Dalam Tabel</b> <i>Symbol in Table</i>	xxxviii
<b>Statistik Kunci Kota Banda Aceh, 2016-2018</b> <i>Main Statistics of Banda Aceh Municipality, 2016-2018</i>	xxxix
<b>I. GEOGRAFI DAN IKLIM</b> <i>GEOGRAPHY AND CLIMATE</i>	1
<b>1.1 KEADAAN GEOGRAFI/GEOGRAPHY CONDITION</b>	5
<b>1.1.1 Luas Daerah, Persentase Terhadap Luas Wilayah, dan Jarak ke Ibukota Menurut Kecamatan di Kota Banda Aceh, 2018</b> <i>Total Area, Percentage to Area, and Distance by District in Banda Aceh Municipality, 2018</i>	5
<b>1.1.2 Luas Wilayah Kota Banda Aceh Menurut Penggunaan Lahan (Ha), 2018</b> <i>Land Area by Used in Banda Aceh Municipality (Hectare), 2018</i>	6

1.1.3	<b>Persentase Ruang Terbuka Hijau (RTH) Terhadap Luas Kota Banda Aceh, 2012-2018</b> <i>Percentage of Outdoor Green Space in Banda Aceh Municipality (Hectare), 2012-2018</i>	7
1.1.4	<b>Penyelesaian Hak-Hak atas Tanah Kota Banda Aceh, 2018</b> <i>Land Legalization of Banda Aceh Municipality, 2018</i>	8
1.2	<b>KEADAAN IKLIM/ CLIMATE CONDITION</b>	9
1.2.1	<b>Rata-rata Tekanan Udara, Suhu Udara, dan Kelembaban Udara yang Tercatat pada Badan Meteorologi, Klimatologi dan Geofisika Indrapuri, 2018</b> <i>Average Air Pressure, Temperature, and Humidity Recorded at Meteorology, Climatology &amp; Geophysical Board Indrapuri, 2018</i>	9
1.2.2	<b>Hari Hujan yang Tercatat pada Badan Meteorologi, Klimatologi dan Geofisika Indrapuri, 2018</b> <i>Rainy Day Recorded at Meteorology, Climatology &amp; Geophysical Board Indrapuri, 2018</i>	10
1.2.3	<b>Curah Hujan yang Tercatat pada Badan Meteorologi, Klimatologi dan Geofisika Indrapuri, 2018</b> <i>Rainfall Recorded at Meteorology, Climatology &amp; Geophysical Board Indrapuri, 2018</i>	11
1.2.4	<b>Banyaknya Gempa Bumi di Kota Banda Aceh yang Tercatat di Badan Meteorologi, Klimatologi dan Geofisika Mata le, 2018</b> <i>Number of Earthquake in Banda Aceh Municipality Recorded at Meteorology, Climatology &amp; Geophysical Board in Mata le, 2018</i>	12
1.2.5	<b>Banyaknya Sambaran Petir di Kota Banda Aceh Tercatat di Stasiun Geofisika BMKG Mata le, 2018</b> <i>Number of Lightning Strikes in Banda Aceh Municipality Recorded at Meteorology, Climatology &amp; Geophysical Board in Mata le, 2018</i>	13
	<b>2. PEMERINTAHAN</b> <i>GOVERNMENT</i>	15
2.1	<b>WILAYAH ADMINISTRATIF/ ADMINISTRATIVE AREA</b>	19
2.1.1	<b>Jumlah Desa Menurut Kecamatan di Kota Banda Aceh, 2018</b> <i>Number of Villages by Subdistrict in Banda Aceh Municipality, 2018</i>	19

<b>2.2</b>	<b>SUMBER DAYA MANUSIA/ HUMAN RESOURCES</b>	<b>20</b>
2.2.1	<b>Jumlah Pegawai Negeri Sipil Menurut Tingkat Pendidikan dan Jenis Kelamin di Kota Banda Aceh, 2018</b> <i>Number of Civil Servants by Education and Sex in Banda Aceh Municipality, 2018</i>	20
2.2.2	<b>Jumlah Pegawai Negeri Sipil Menurut Tingkat Kepangkatan dan Jenis Kelamin di Kota Banda Aceh, 2018</b> <i>Number of Civil Servants by Hierarchy and Sex in Banda Aceh Municipality, 2018</i>	21
<b>2.3</b>	<b>EKSEKUTIF DAN YUDIKATIF/ EXECUTIVE AND JUDICATIF</b>	<b>22</b>
2.3.1	<b>Dinas/Badan dalam Pemerintahan Kota Banda Aceh, 2018</b> <i>Government's Organization of Banda Aceh Manucipality, 2018</i>	22
2.3.2	<b>Kantor/Instansi Lainnya di Kota Banda Aceh, 2018</b> <i>The Others Government's Organization of Banda Aceh Municipality, 2018</i>	24
2.3.3	<b>Komposisi Anggota Dewan Perwakilan Rakyat (DPR) Kota Banda Aceh Menurut Jabatan, 2018</b> <i>Composition of House of Representatives in Banda Aceh Municipality by Position, 2018</i>	25
2.3.4	<b>Komposisi Anggota DPR Kota Banda Aceh Menurut Fraksi dan Komisi, 2018</b> <i>Composition of House of Representatives in Banda Aceh Municipality by Fraction and Commission, 2018</i>	26
2.3.5	<b>Jumlah Anggota DPR Kota Banda Aceh Menurut Asal Parpol dan Jenis Kelamin, 2018</b> <i>Composition of House of Representatives in Banda Aceh Municipality by Political and Gender, 2018</i>	27
2.3.6	<b>Jumlah Peraturan Daerah yang Dihasilkan DPR Kota Banda Aceh, 2016-2018</b> <i>Number of Regional Regulation Issued by Parliament of Banda Aceh Municipality, 2016-2018</i>	28

<b>2.4</b>	<b>KEUANGAN PEMERINTAH/ GOVERNMENT FINANCE</b>	<b>29</b>
2.4.1	<b>Realisasi Keuangan Daerah Kota Banda Aceh (Rp), 2017-2018</b> <i>Realization on Government Expenditure of Banda Aceh Municipality (Rp), 2017-2018</i>	29
2.4.2	<b>Target dan Realisasi Penerimaan/Pendapatan Asli Daerah Kota Banda Aceh (Rp), 2018</b> <i>Target and Realization Real Regional Income in Banda Aceh Municipality (Rp), 2018</i>	30
2.4.3	<b>Target dan Realisasi PAD Kota Banda Aceh (Rupiah), 2002-2018</b> <i>Target and Realization Real Regional Income in Banda Aceh Municipality (Rupiahs), 2002 - 2018</i>	33
2.4.4	<b>Rekapitulasi Penerimaan Pajak Bumi dan Bangunan (PBB) Menurut Kecamatan di Kota Banda Aceh (Rupiah), 2018</b> <i>Land and Property Tax Recapitulation by District in Banda Aceh Municipality (Rupiahs), 2018</i>	34
2.4.5	<b>Realisasi Belanja Daerah Kota Banda Aceh Menurut Fungsi (Rp), 2017-2018</b> <i>Realization on Regional Financing by Function of Banda Aceh Municipality (Rp), 2017-2018</i>	35
2.4.6	<b>Perkembangan Aset Pemerintah Kota Banda Aceh (Rupiah), 2017-2018</b> <i>Asset of Banda Aceh Government (Rupiahs), 2017-2018</i>	36
2.4.7	<b>Penerimaan Zakat, Infaq, dan Shadaqah pada Baitul Mal Kota Banda Aceh (Rupiah), 2018</b> <i>Zakat, Infaq, and Shadaqah Receivment in Banda Aceh Municipality (Rupiahs), 2018</i>	37
2.4.8	<b>Penyaluran Zakat, Infaq, dan Shadaqah (ZIS) menurut Senif pada Baitul Mal Kota Banda Aceh, 2018</b> <i>Distribution of Zakat, Infaq, and Shadaqah (ZIS) by Senif at Baitul Mal of Banda Aceh Municipality, 2018</i>	38
	<b>3. PENDUDUK DAN KETENAGAKERJAAN</b> <i>POPULATION &amp; EMPLOYMENT</i>	<b>39</b>
<b>3.1</b>	<b>KEPENDUDUKAN/ POPULATION</b>	<b>45</b>

3.1.1	<b>Jumlah dan Kepadatan Penduduk Menurut Kecamatan di Kota Banda Aceh pada Pertengahan Tahun, 2018</b> <i>Population and Density by District in Banda Aceh Municipality in The Middle of 2018</i>	45
3.1.2	<b>Jumlah Penduduk Menurut Jenis Kelamin dan Rasio Jenis Kelamin Kota Banda Aceh Pertengahan Tahun 2018</b> <i>Population by Sex and Sex Ratio in Banda Aceh Municipality in the Middle of 2018</i>	46
3.1.3	<b>Jumlah Penduduk Pertengahan Tahun Menurut Kelompok Umur dan Jenis Kelamin di Kota Banda Aceh, 2017-2018</b> <i>Population in The Middle Year by Age and Sex in Banda Aceh Municipality, 2017- 2018</i>	47
3.1.4	<b>Jumlah Penduduk Menurut Kecamatan Kota Banda Aceh, 2014-2018</b> <i>Population by District in Banda Aceh Municipality, 2014-2018</i>	48
3.1.5	<b>Jumlah Penduduk Masuk Menurut Jenis Kelamin di Kota Banda Aceh, 2018</b> <i>Imigration by Sex in Banda Aceh Municipality, 2018</i>	49
3.1.6	<b>Jumlah Penduduk Keluar Menurut Jenis Kelamin di Kota Banda Aceh, 2018</b> <i>Emigration by Sex in Banda Aceh Municipality, 2018</i>	50
3.1.7	<b>Jumlah Akte Kependudukan yang Diterbitkan Dinas Kependudukan dan Pencatatan Sipil Kota Banda Aceh, 2018</b> <i>Number of Resident Certificate Realesed by Population and Civil Registration Service of Banda Aceh Municipality, 2018</i>	51
3.1.8	<b>Jumlah Akte Kelahiran, Kematian, dan Perkawinan yang Diterbitkan Tiap Bulan Oleh Dinas Kependudukan dan Pencatatan Sipil Kota Banda Aceh, 2018</b> <i>Number of Birth, Death, and Mariage Certificate Realesed EachMonth by Population and Civil Registration Service of Banda Aceh Municipality, 2018</i>	52
3.1.9	<b>Jumlah Penduduk Asing Berdasarkan Izin Tinggal Terbatas di Kota Banda Aceh, 2018</b> <i>Foreign Population by Limited Permission by Nationality and Sex in Banda Aceh Municipality, 2018</i>	53



3.1.10	<b>Jumlah Penduduk Asing Berdasarkan Izin Tinggal Tetap di Kota Banda Aceh, 2018</b> <i>Foreign Population by Permanent Permission by Nationality and Sex in Banda Aceh Municipality, 2018</i>	55
<b>3.2</b>	<b>KETENAGAKERJAAN/ EMPLOYMENT</b>	56
3.2.1	<b>Kondisi Ketenagakerjaan di Kota Banda Aceh, 2017-2018</b> <i>Labor Condition in Banda Aceh Municipality, 2017-2018</i>	56
3.2.2	<b>Jumlah Pencari Kerja Terdaftar pada Dinas Tenaga Kerja Menurut Pendidikan dan Jenis Kelamin di Kota Banda Aceh, 2018</b> <i>Number of Job Seekers Registered on Employment Service by Education and Sex in Banda Aceh Municipality, 2018</i>	57
3.2.3	<b>Jumlah Pencari Kerja Belum Ditempatkan oleh Dinas Tenaga Kerja Menurut Kelompok Umur dan Jenis Kelamin di Kota Banda Aceh, 2018</b> <i>Number of Registered Job Seeker Job Seeker Unemployed by Employment Service by Age Group and Sex in Banda Aceh Municipality, 2018</i>	58
3.2.4	<b>Jumlah Pencari Kerja Terdaftar pada Dinas Tenaga Kerja Menurut Jenis Kelamin di Kota Banda Aceh, 2018</b> <i>Number of Registered Job Seekers on Employment Service by Sex in Banda Aceh Municipality, 2018</i>	59
3.2.5	<b>Jumlah Pencari Kerja Belum Ditempatkan oleh Dinas Tenaga Kerja Menurut Pendidikan dan Jenis Kelamin di Kota Banda Aceh, 2018</b> <i>Number of Job Seekers Unemployed by Employment Service by Education and Sex in Banda Aceh Municipality, 2018</i>	60
3.2.6	<b>Jumlah Siswa dalam Pelatihan Balai Latihan Kerja Menurut Sub Kejuruan dan Jenis Kelamin di Kota Banda Aceh, 2018</b> <i>Number of Student In Job Training Office by Job Field and Sex in Banda Aceh Municipality, 2018</i>	61
	<b>4. SOSIAL</b> <i>SOCIAL</i>	63
<b>4.1</b>	<b>PENDIDIKAN/EDUCATION</b>	75
4.1.1	<b>Jumlah Sekolah, Guru, dan Murid Taman Kanak-Kanak (TK) Menurut Kecamatan di Kota Banda Aceh, 2018/2019</b> <i>Number of Schools, Teachers, and Pupils in Kindergarten in Banda Aceh Municipality, 2018/2019</i>	75

4.1.2	<b>Jumlah Sekolah, Guru, dan Murid Raudatul Athfal (RA) Menurut Kecamatan di Kota Banda Aceh, 2018/2019</b>	77
	<i>Number of Schools, Teachers, and Pupils in Murid Raudatul Athfal (RA) by Subdistrict in Banda Aceh Municipality, 2018/2019</i>	
4.1.3	<b>Jumlah Sekolah, Guru, dan Murid Sekolah Dasar (SD) Menurut Kecamatan di Kota Banda Aceh, 2018/2019</b>	79
	<i>Number of Schools, Teachers, and Pupils in Primary School by Subdistrict in Banda Aceh Municipality, 2018/2019</i>	
4.1.4	<b>Jumlah Sekolah, Guru, dan Murid Madrasah Ibtidaiyah (MI) Menurut Kecamatan di Kota Banda Aceh, 2018/2019</b>	81
	<i>Number of Schools, Teachers, and Pupils in Madrasah Ibtidaiyah (MI) by Subdistrict in Banda Aceh Municipality, 2018/2019</i>	
4.1.5	<b>Jumlah Sekolah, Guru, dan Murid Sekolah Menengah Pertama (SMP) Menurut Kecamatan di Kota Banda Aceh, 2018/2019</b>	83
	<i>Number of Schools, Teachers, and Pupils in Junior High School by Subdistrict in Banda Aceh Municipality, 2018/2019</i>	
4.1.6	<b>Jumlah Sekolah, Guru, dan Murid Madrasah Tsanawiyah (MTs) Menurut Kecamatan di Kota Banda Aceh, 2018/2019</b>	85
	<i>Number of Schools, Teachers, and Pupils in Madrasah Tsanawiyah (MTs) by Subdistrict in Banda Aceh Municipality, 2018/2019</i>	
4.1.7	<b>Jumlah Sekolah, Guru, dan Sekolah Menengah Atas (SMA) Menurut Kecamatan di Kota Banda Aceh, 2018/2019</b>	87
	<i>Number of Schools, Teachers, and Pupils in Senior High School by Subdistrict in Banda Aceh Municipality, 2018/2019</i>	
4.1.8	<b>Jumlah Sekolah, Guru, dan Sekolah Menengah Kejuruan (SMK) Menurut Kecamatan di Kota Banda Aceh, 2018/2019</b>	89
	<i>Number of Schools, Teachers, and Pupils in High School Vocational by Subdistrict in Banda Aceh Municipality, 2018/2019</i>	
4.1.9	<b>Jumlah Sekolah, Guru, dan Murid Madrasah Aliyah (MA) Menurut Kecamatan di Kota Banda Aceh, 2018/2019</b>	91
	<i>Number of Schools, Teachers, and Pupils in Madrasah Aliyah (MA) by Subdistrict in Banda Aceh Municipality, 2018/2019</i>	

4.1.10	<b>Jumlah Desa/Kelurahan yang Memiliki Fasilitas Sekolah Menurut Kecamatan dan Tingkat Pendidikan di Kota Banda Aceh, 2018</b> <i>Number of Villages Having Educational Facilities by Subdistrict and Educational Level in Banda Aceh Municipality, 2018</i>	93
4.1.11	<b>Jumlah Sekolah, Guru, dan Murid pada Pendidikan Anak Usia Dini (PAUD) Menurut Kecamatan di Kota Banda Aceh, 2018</b> <i>Number of School, Teacher, and Student in State Madrasah Ibtidaiyah by Sub-district at Banda Aceh Municipality, 2018</i>	94
4.1.12	<b>Jumlah Lulusan dan Siswa Putus Sekolah pada Sekolah Dasar (SD)/Sederajat di Kota Banda Aceh, 2018</b> <i>Number of Graduated and Dropout Student at Elementary School in Banda Aceh Municipality, 2018</i>	95
4.1.13	<b>Jumlah Lulusan dan Siswa Putus Sekolah pada Sekolah Menengah Pertama Negeri/Swasta di Kota Banda Aceh, 2018</b> <i>Number of Graduated and Dropout Student at Junior High School in Banda Aceh Municipality, 2018</i>	96
4.1.14	<b>Jumlah Lulusan dan Siswa Putus Sekolah pada Sekolah Menengah Atas (SMA)/sederajat di Kota Banda Aceh, 2018</b> <i>Number of Graduated and Dropout Student at Senior High School in Banda Aceh Municipality, 2018</i>	97
4.1.15	<b>Jumlah Lulusan dan Siswa Putus Sekolah pada Sekolah Menengah Kejuruan (SMK)/sederajat di Kota Banda Aceh, 2018</b> <i>Number of Graduated and Dropout Student at Private Vocational High School in Banda Aceh Municipality, 2018</i>	98
4.1.16	<b>Jumlah Guru Menurut Jenjang Pendidikan dan Pendidikan Terakhir di Kota Banda Aceh, 2018</b> <i>Number of Teachers by Education in Banda Aceh Municipality, 2018</i>	99
4.1.17	<b>Jumlah Anak pada Tempat Penitipan Anak Menurut Jenis Kelamin di Kota Banda Aceh, 2018</b> <i>Number of Kids at Children Daycare by Sex in Banda Aceh Municipality, 2018</i>	100
4.1.18	<b>Persentase Partisipasi Sekolah Menurut Kelompok Umur Sekolah di Kota Banda Aceh, 2017-2018</b> <i>Percentage of School Participation by School Age Group in Banda Aceh Municipality, 2017-2018</i>	101

4.1.19	<b>Persentase Partisipasi Murni Menurut Kelompok Umur Sekolah di Kota Banda Aceh, 2017-2018</b>	102
	<i>Percentage of Pure Participation by School Age Group in Banda Aceh Municipality, 2017-2018</i>	
4.1.20	<b>Persentase Partisipasi Kasar Menurut Kelompok Umur Sekolah di Kota Banda Aceh, 2017-2018</b>	103
	<i>Percentage of Pure Participation by School Age Group in Banda Aceh Municipality, 2017-2018</i>	
4.1.21	<b>Jumlah Mahasiswa dan Dosen PTS/Akademi di Kota Banda Aceh, 2018</b>	104
	<i>Number of Student and Lecturer by University in Banda Aceh Municipality, 2018</i>	
4.1.22	<b>Jumlah Program Studi Menurut Fakultas dan Strata di Universitas Syiah Kuala, 2018</b>	106
	<i>Number of Majors by Faculty and Degree in Syiah Kuala University, 2018</i>	
4.1.23	<b>Jumlah Mahasiswa Menurut Fakultas di Universitas Syiah Kuala, 2018</b>	108
	<i>Number of Students by Faculty in Syiah Kuala University, 2018</i>	
4.1.24	<b>Jumlah Mahasiswa Menurut Jurusan di Universitas Islam Negeri Ar-Raniry, 2018</b>	110
	<i>Number of Students by Faculty in Ar–Raniry Islamic State University, 2018</i>	
4.1.25	<b>Banyaknya Gampong yang Memiliki Perpustakaan Menurut Kecamatan di Kota Banda Aceh, 2018</b>	111
	<i>Number of Village with Library by District in Banda Aceh Municipality, 2018</i>	
4.2	<b>KESEHATAN/HEALTH</b>	113
4.2.1	<b>Perkembangan Fasilitas Kesehatan di Kota Banda Aceh, 2018</b>	113
	<i>Trend of Health Facilities in Banda Aceh Municipality, 2018</i>	
4.2.2	<b>Jumlah Tempat Tidur yang Tersedia di Rumah Sakit dalam Kota Banda Aceh, 2018</b>	115
	<i>Number of Room and Bed Available at Hospital in Banda Aceh Municipality, 2018</i>	
4.2.3	<b>Jumlah Tenaga Kesehatan di Rumah Sakit dalam Kota Banda Aceh, 2018</b>	116
	<i>Number of Paramedics at Hospital by Type in Banda Aceh Municipality, 2018</i>	

- 4.2.4 **Banyaknya Tenaga Kesehatan Medis pada Puskesmas di Kota Banda Aceh, 2018** 117  
*Number of Medical Workers at Public Health Center in Banda Aceh Municipality, 2018*
- 4.2.5 **Banyaknya Tenaga Kesehatan Non Medis pada Puskesmas di Kota Banda Aceh, 2018** 119  
*Number of Non Medical Workers at Public Health Center in Banda Aceh Municipality, 2018*
- 4.2.6 **Jumlah Kunjungan Pasien Askes, Umum, Jamkesmas, dan JKA di Kota Banda Aceh, 2018** 120  
*Number of General Patient and Patient with Insurance in Banda Aceh Municipality, 2018*
- 4.2.7 **10 Penyakit Terbesar dengan Penanganan Rawat Jalan pada Puskesmas di Kota Banda Aceh, 2018** 122  
*10 Biggest Diseases with Outpatient Treatment on Public Health Center in Banda Aceh Municipality, 2018*
- 4.2.8 **Jumlah Kasus DBD, Diare, TB, dan Malaria Menurut Kecamatan dan Puskesmas di Kota Banda Aceh, 2018** 123  
*Number of Cases Of Dengue, Diarrhea, TB, and Malaria by District and Public Health Center in Banda Aceh Municipality, 2018*
- 4.2.9 **Laporan Kasus Baru Kesehatan Jiwa di Kota Banda Aceh, 2018** 124  
*Report of New Cases of Mental Health in Banda Aceh Municipality, 2018*
- 4.2.10 **Jumlah Penyalahguna Narkoba yang Sudah Menjalani Rehabilitasi Menurut Jenis Kelamin di Kota Banda Aceh, 2018** 125  
*Number of Drug Addicts Who Have Underwent Outpatient Rehabilitation by Sex in Banda Aceh Municipality, 2018*
- 4.2.11 **Jumlah Ibu Hamil, Melakukan Kunjungan K1, K4, dan Mendapat Tablet Zat Besi (Fe) di Kota Banda Aceh, 2011 – 2017** 126  
*Number of Pregnant Women Visit K1, K4, and Gets Tablet Iron (Fe) in Banda Aceh Municipality, 2011- 2017*

4.2.12	<b>Jumlah Kelahiran Bayi yang Ditangani Puskesmas di Kota Banda Aceh, 2018</b>	127
	<i>Number of infant Birth Treated by Public Health Center in Banda Aceh Municipality, 2018</i>	
4.2.13	<b>Banyaknya Kelahiran Menurut Penolong Kelahiran di Kota Banda Aceh, 2012-2018</b>	128
	<i>Number of Births by Birth Attendant in Banda Aceh Municipality, 2012-2018</i>	
4.2.14	<b>Jumlah Bayi Lahir, Bayi Berat Badan Lahir Rendah (BBLR), BBLR dirujuk, dan Bergizi Buruk di Kota Banda Aceh, 2011-2018</b>	129
	<i>Number of Infants Born, Infant Low Birth Weight(LBW) LBW was referred, and Bad Nutritious in Banda Aceh Municipality, 2011-2018</i>	
4.2.15	<b>Jumlah Balita di Kota Banda Aceh, 2017</b>	130
	<i>Number of Under Five Years Childs in Banda Aceh Municipality, 2017</i>	
4.2.16	<b>Banyaknya Balita yang Pernah Mendapat Imunisasi Menurut Jenis Imunisasi di Kota Banda Aceh, 2018</b>	131
	<i>Number of Toddlers Ever Received Immunization by Type of Immunization in Banda Aceh Municipality, 2018</i>	
4.2.17	<b>Jumlah Cakupan Bulan Imunisasi Anak Sekolah (BIAS) Kota Banda Aceh, 2018</b>	134
	<i>Coverage Number on Student Immunization in Banda Aceh Municipality, 2018</i>	
4.2.18	<b>Jumlah Sekolah yang Mendapat Penyuluhan Tentang Kesehatan Reproduksi (Kespro) Menurut Puskesmas di Kota Banda Aceh, 2018</b>	135
	<i>Number of Schools Get Counseling About Reproductive Health by District and Public Health Center in Banda Aceh Municipality, 2018</i>	
<b>4.3</b>	<b>PERUMAHAN DAN LINGKUNGAN/ HOUSING AND ENVIROMENTAL</b>	<b>136</b>
4.3.1	<b>Persentase Rumah Tangga Berdasarkan Status Penguasaan Bangunan Tempat Tinggal di Kota Banda Aceh, 2016-2018</b>	136
	<i>Percentage of Household by Dwelling Ownership in Banda Aceh Municipality, 2016-2018</i>	

4.3.2	<b>Persentase Rumah Tangga Berdasarkan Luas Lantai di Kota Banda Aceh (m<sup>2</sup>), 2016-2018</b>	137
	<i>Percentage of Household by Floor Area in Banda Aceh Municipality (m<sup>2</sup>), 2016-2018</i>	
4.3.3	<b>Persentase Rumah Tangga Berdasarkan Jenis Dinding Terluas di Kota Banda Aceh, 2016-2018</b>	138
	<i>Percentage of Household by Wall Main Material in Banda Aceh Municipality, 2016-2018</i>	
4.3.4	<b>Persentase Rumah Tangga Berdasarkan Sumber Penerangan di Kota Banda Aceh, 2016-2018</b>	139
	<i>Percentage of Household by Lighting Source in Banda Aceh Municipality, 2016-2018</i>	
4.3.5	<b>Persentase Rumah Tangga Berdasarkan Sumber Air Minum di Kota Banda Aceh, 2018</b>	140
	<i>Percentage of Household by Drinking Water Source in Banda Aceh Municipality, 2018</i>	
4.3.6	<b>Persentase Rumah Tangga Berdasarkan Fasilitas Tempat Buang Air Besar di Kota Banda Aceh, 2014-2018</b>	141
	<i>Percentage of Household by Toilet Facility in Banda Aceh Municipality, 2014-2018</i>	
4.3.7	<b>Rasio Bangunan ber IMB per Satuan Bangunan di Kota Banda Aceh, 2018</b>	142
	<i>Certified Building Ratio in Banda Aceh Municipality, 2018</i>	
4.3.8	<b>Aliran Sampah di Kota Banda Aceh, 2018</b>	143
	<i>Waste Stream in Banda Aceh Municipality, 2018</i>	
4.3.9	<b>Banyaknya Gampong yang Mendapatkan Pelayanan Pengangkutan Sampah di Kota Banda Aceh, 2018</b>	144
	<i>Number of Village Get Garbage Transportation Services in Banda Aceh Municipality, 2018</i>	
4.3.10	<b>Unit Pelayanan Kebersihan di Kota Banda Aceh, 2018</b>	145
	<i>Cleaning Services Unit in Banda Aceh Municipality, 2018</i>	
4.3.11	<b>Pengelolaan Sampah Daur Ulang di Kota Banda Aceh, 2018</b>	146
	<i>Recycled Garbage Management in Banda Aceh Municipality, 2018</i>	

<b>4.4</b>	<b>BENCANA DAN PENEGAKAN HUKUM/DISASTER AND LAW ENFORCEMENT</b>	<b>147</b>
4.4.1	<b>Jumlah Perkara Pidana Diselesaikan Kejaksaan Negeri Kota Banda Aceh, 2018</b> <i>Number of Crime Verdict by Type in Banda Aceh Municipality, 2018</i>	147
4.4.2	<b>Jumlah Tambahan Tahanan Kejaksaan Negeri Kota Banda Aceh, 2018</b> <i>Number of Prisoner Added in Banda Aceh Municipality, 2018</i>	148
4.4.3	<b>Jumlah Terdakwa di Pengadilan Negeri Banda Aceh, 2018</b> <i>Number of Defendants in District Court of Banda Aceh, 2018</i>	149
4.4.4	<b>Jumlah Terdakwa Menurut Jenis Kelamin di Pengadilan Negeri Banda Aceh, 2018</b> <i>Number of Defendants by Sex in District Court of Banda Aceh, 2018</i>	150
4.4.5	<b>Jumlah Terdakwa Menurut Kelompok Umur di Pengadilan Negeri Banda Aceh, 2018</b> <i>Number of Defendants by Group Age in District Court of Banda Aceh, 2018</i>	151
4.4.6	<b>Penyelesaian Kasus Pelanggaran Perda/ Qanun Syariat di Kota Banda Aceh, 2018</b> <i>Number of Defendants by Group Age in District Court of Banda Aceh, 2018</i>	152
4.4.7	<b>Jumlah Terdakwa Menurut Kelompok Umur di Pengadilan Negeri Banda Aceh, 2018</b> <i>Adjudication of Syariah Violation Case in Banda Aceh Municipality, 2018</i>	153
4.4.8	<b>Penyelesaian Kasus Pelanggaran Perda/ Qanun Trantibum di Kota Banda Aceh, 2018</b> <i>Adjudication of Safety and Public Order Violation Case in Banda Aceh Municipality, 2018</i>	154
4.4.9	<b>Jumlah Kejahatan per Jenis Kejahatan di Kota Banda Aceh, 2018</b> <i>Number of Crimes per Crime Type in Banda Aceh Municipality, 2018</i>	155
4.4.10	<b>Jumlah Bhabinkamtibmas (Bhayangkara Pembina Keamanan dan Ketertiban Masyarakat) per Kecamatan di Kota Banda Aceh, 2018</b> <i>Number of Petty Officer of Public Security and Order in Banda Aceh, 2018</i>	157
4.4.11	<b>Jumlah Kejadian Kebakaran dan Kerusakan di Kota Banda Aceh, 2018</b> <i>Number of Fire Disaster and Damage in Banda Aceh Municipality, 2018</i>	158



4.4.12	<b>Keberadaan Sistem Peringatan Dini Tsunami dan Bangunan Evakuasi di Kota Banda Aceh, 2018</b> <i>Number of Tsunami Early Warning System and Escape Buildings in Banda Aceh Municipality, 2018</i>	160
<b>4.5</b>	<b>AGAMA DAN SOSIAL LAINNYA/RELIGION AND OTHERS</b>	161
4.5.1	<b>Jumlah Tempat Ibadah Umat Islam Menurut Kecamatan di Kota Banda Aceh, 2018</b> <i>Number of Mosque by Type in Banda Aceh Municipality, 2018</i>	161
4.5.2	<b>Jumlah Tempat Ibadah Umat Protestan, Katolik, dan Lainnya Menurut Kecamatan di Kota Banda Aceh, 2018</b> <i>Number of Church and Temple in Banda Aceh Municipality, 2018</i>	162
4.5.3	<b>Jumlah Jamaah Haji Berdasarkan Jenis Kelamin Menurut Kecamatan di Kota Banda Aceh, 2018</b> <i>Number of Pilgrim by Sex in Banda Aceh Municipality, 2018</i>	163
4.5.4	<b>Jumlah Nikah dan Rujuk Berdasarkan Bulan Kejadian di Kota Banda Aceh, 2018</b> <i>Number of Marriage and Reconciliation by Month in Banda Aceh Municipality, 2018</i>	164
4.5.5	<b>Jumlah Perkara Diterima Mahkamah Syar'iyah Kelas I - A Berdasarkan Jenis di Kota Banda Aceh, 2018</b> <i>Number of Case Received in Shariah Court by Type in Banda Aceh Municipality, 2018</i>	165
4.5.6	<b>Jumlah Perkara Diputuskan Mahkamah Syar'iyah Kelas I - A Berdasarkan Jenis di Kota Banda Aceh, 2018</b> <i>Number of Verdict Case in Shariah Court by Type in Banda Aceh Municipality, 2018</i>	169
4.5.7	<b>Faktor Penyebab Perceraian Pada Mahkamah Syar'iyah Kelas I - A Berdasarkan Jenis di Kota Banda Aceh, 2018</b> <i>Factors of Divorce in Shariah Court by Type in Banda Aceh Municipality, 2018</i>	173
4.5.8	<b>Jumlah Penyandang Masalah Kesejahteraan Sosial (PMKS) per KK yang Mendapat Bantuan di Kota Banda Aceh, 2018</b> <i>Number of Disable Social Welfare Problem and Had Helped in Banda Aceh Municipality, 2018</i>	176

4.5.9	<b>Jumlah Orang Dengan Kecacatan Berat (ODKB) yang Mendapat Bantuan di Kota Banda Aceh, 2018</b>	178
	<i>Number of Disable Problem and Had Helped in Banda Aceh Municipality 2018</i>	
4.5.10	<b>Jumlah Karang Taruna/Pemuda Gampong di Kota Banda Aceh, 2018</b>	179
	<i>Number of Local Youth Group in Banda Aceh Municipality, 2018</i>	
4.5.11	<b>Daftar Organisasi Kemasyarakatan Pemuda (OKP) di Kota Banda Aceh, 2018</b>	180
	<i>Youth Community Organization in Banda Aceh Municipality, 2018</i>	
4.5.12	<b>Jumlah Lembaga Pemberdayaan Masyarakat Gampong di Kota Banda Aceh, 2018</b>	184
	<i>Number of Institute for Community Empowerment Village in Banda Aceh Municipality, 2018</i>	
4.5.13	<b>Jumlah PKK Menurut Kecamatan di Kota Banda Aceh, 2018</b>	185
	<i>Number of PKK by District in Banda Aceh Municipality, 2018</i>	
4.5.14	<b>Jumlah Organisasi Sosial, LSM, dan OKP di Kota Banda Aceh, 2018</b>	186
	<i>Number of Social Organization and Foundation in Banda Aceh Municipality, 2018</i>	
4.5.15	<b>Jumlah Lapangan Olahraga Menurut Cabang Olahraga di Kota Banda Aceh, 2018</b>	187
	<i>Number of Sport Facilities in Banda Aceh Municipality, 2018</i>	
4.5.16	<b>Jumlah Masjid Terdaftar di Dinas Syariat Islam Kota Banda Aceh, 2018</b>	189
	<i>Number of Dayah Registered in Islamic Syariah Office in Banda Aceh Municipality, 2018</i>	
4.5.17	<b>Jumlah Klinik Keluarga Berencana Menurut Status Kepemilikan di Kota Banda Aceh, 2018</b>	191
	<i>Number of Family Planning Clinic by Ownership Status in Banda Aceh Municipality, 2018</i>	
4.5.18	<b>Jumlah Klinik Keluarga Berencana (KKB) dan Pos Pelayanan Keluarga Berencana Desa (PPKBD) Menurut Kecamatan di Kota Banda Aceh, 2018</b>	191
	<i>Number of Family Planning Clinic and Village Family Planning Service Post by District in Banda Aceh Municipality, 2018</i>	

4.5.19	<b>Data Kekerasan Terhadap Anak di Kota Banda Aceh, 2018</b> <i>Number of Child Abuse in Banda Aceh Municipality, 2018</i>	192
4.5.20	<b>Data Kekerasan Terhadap Perempuan di Kota Banda Aceh, 2018</b> <i>Number of Woman Abuse in Banda Aceh Municipality, 2018</i>	193
<b>4.6</b>	<b>KEMISKINAN DAN PEMBANGUNAN DAERAH</b> <i>POVERTY AND HUMAN DEVELOPMENT</i>	194
4.6.1	<b>Penduduk Miskin di Kota Banda Aceh, 2015-2018</b> <i>Poor Population in Banda Aceh Municipality, 2015-2018</i>	194
4.6.2	<b>Indeks Kedalaman Kemiskinan dan Indeks Keparahan Kemiskinan di Kota Banda Aceh, 2015-2018</b> <i>Poverty Gap Index and Poverty Severity Index in Banda Aceh Municipality, 2015-2018</i>	195
4.6.3	<b>Daftar Realisasi Penyaluran Beras untuk Rumah Tangga Sasaran Beras Miskin di Kota Banda Aceh (Kg), 2018</b> <i>Number of Rice Distribution for Targeted Household of Raskin Program in Banda Aceh Municipality (Kg), 2018</i>	196
4.6.4	<b>Indeks Pembangunan Manusia (IPM) dan Indeks Pembangunan Gender (IPG) Kota Banda Aceh, 2015-2018</b> <i>Human Development Index (HDI) Banda Aceh Municipality, 2015-2018</i>	197
4.6.5	<b>Komponen Penyusun IPM Kota Banda Aceh, 2015-2018</b> <i>IPM Component of Banda Aceh Municipality, 2015-2018</i>	198
<b>4.7</b>	<b>POLITIK/POLITICS</b>	199
4.7.1	<b>Jumlah Pemilih Tetap (DPT) per Kecamatan dalam Wilayah Kota Banda Aceh pada Pemilu Serentak Tahun 2019</b> <i>Number of Voting According Sub District in Banda Aceh Municipality, 2019</i>	199
4.7.2	<b>Banyaknya Jumlah Suara Pada Pemilu (Legislatif dan Presiden) Berdasarkan Kecamatan di Kota Banda Aceh, 2019</b> <i>Number of Votes on Election (Parliamentary and Presidential) by Sub District in Banda Aceh Municipality, 2019</i>	200

4.7.3	<b>Banyaknya Perolehan Suara Hasil Pemilu DPR Berdasarkan Partai dan Kecamatan di Kota Banda Aceh, 2019</b>	202
	<i>General Election Result for National Parliament Based on The Party and Subdistrict in Banda Aceh Municipality, 2019</i>	

## **5. PERTANIAN**

### *AGRICULTURE*

205

<b>5.1</b>	<b>TANAMAN PANGAN/FOOD CROPS</b>	209
5.1.1	<b>Luas Panen dan Produktivitas Padi di Kota Banda Aceh, 2018*</b>	209
	<i>Harvested Area and Productivity of Paddy in Banda Aceh Municipality, 2018*</i>	
<b>5.2</b>	<b>PETERNAKAN/LIVESTOCK</b>	210
5.2.1	<b>Populasi Ternak di Kota Banda Aceh, 2017-2018</b>	210
	<i>Cattle Population in Banda Aceh Municipality, 2017-2018</i>	
5.2.2	<b>Jumlah Pemotongan Hewan di Rumah Potong Hewan (RPH) dan Rumah Potong Unggas (RPU) di Kota Banda Aceh, 2018</b>	211
	<i>Number of Cattle Slaughtered at Cattle and Fowl Slaughter House in Banda Aceh Municipality, 2018</i>	
5.2.3	<b>Jumlah Pemotongan Hewan di Luar Rumah Potong Hewan (RPH) dan Rumah Potong Unggas (RPU) di Kota Banda Aceh, 2018</b>	212
	<i>Number of Cattle Slaughtered outside The Cattle and Fowl Slaughter House in Banda Aceh Municipality, 2018</i>	
5.2.4	<b>Produksi Telur Unggas di Kota Banda Aceh, 2018</b>	213
	<i>Eggs Poultry Production in Banda Aceh Municipality, 2018</i>	
5.2.5	<b>Pemasukan Telur Unggas dari Luar Daerah di Kota Banda Aceh, 2018</b>	214
	<i>Number of Eggs Poultry From Outside Region in Banda Aceh Municipality, 2018</i>	
5.2.6	<b>Banyaknya Pemberantasan Rabies di Kota Banda Aceh, 2017-2018</b>	215
	<i>Number of Rabies Demolition in Banda Aceh Municipality, 2017-2018</i>	

5.2.7	<b>Jumlah Hewan yang Terkena Penyakit Menular dan Banyaknya Vaksinasi ND yang Telah Diberikan di Kota Banda Aceh, 2017-2018</b> <i>Number of Animals Spread Diseases Infected and ND Vaccination Given in Banda Aceh Municipality, 2017-2018</i>	216
<b>5.3</b>	<b>PERIKANAN/FISHERY</b>	217
5.3.1	<b>Nilai Produksi Perikanan Menurut Subsektor di Kota Banda Aceh, 2018</b> <i>Fishery Production Values by Sub Sector in Banda Aceh Municipality, 2018</i>	217
5.3.2	<b>Jumlah Perahu/Kapal Perikanan Laut Menurut Kategori Perahu/Kapal di Kota Banda Aceh, 2015-2018</b> <i>Number Of Marine Fishery Boats By Type Of Boat in Banda Aceh Municipality, 2015-2018</i>	218
5.3.3	<b>Jumlah Unit Penangkap Perikanan Laut Menurut Jenis Alat Penangkapan di Kota Banda Aceh, 2017-2018</b> <i>Number Of Marine Fishing Units By Fishing Gear In Banda Aceh Municipality, 2017-2018</i>	219
5.3.4	<b>Data Bidang Tambak di Kota Banda Aceh, 2018</b> <i>Fishpond Data in Banda Aceh Municipality, 2018</i>	220
5.3.5	<b>Jumlah Nelayan dan Petani Ikan di Kota Banda Aceh, 2015-2018</b> <i>Number of Fisherman and Fishery Farmers In Banda Aceh Municipality, 2015-2018</i>	222
5.3.6	<b>Jumlah Kelompok Tani Tambak dan Nelayan Menurut Kecamatan di Kota Banda Aceh, 2018</b> <i>Number of Fishpond Farmer Group and Fisherman Group in Banda Aceh Municipality, 2018</i>	223
	<b>6. ENERGI, INDUSTRI DAN KONSTRUKSI</b> <i>ENERGY, INDUSTRY AND CONSTRUCTION</i>	225
6.1	<b>Data Kelistrikan PT. PLN (PERSERO) WIL – NAD Cabang Kota Banda Aceh, 2016-2018</b> <i>National Electricity Company Electrical Data of NAD Province in Banda Aceh Municipality, 2016-2018</i>	227

6.2	<b>Perkembangan Jumlah Pelanggan Air Minum yang Disalurkan PDAM Tirta Daroy di Kota Banda Aceh Selama Tahun 2018</b>	228
	<i>Trend of Water Supply Customers's Number Distributed by Local Water Supply Company (PDAM Tirta Daroy) in Banda Aceh Municipality during 2018</i>	
6.3	<b>Banyaknya Air Minum yang Disalurkan PDAM Tirta Daroy ke Pelanggan Setiap Bulan di Kota Banda Aceh, 2018</b>	229
	<i>Number of Water Supply Distributed to Customers by Local Water Supply Company (PDAM Tirta Daroy) Every Month in Banda Aceh Municipality, 2018</i>	
6.4	<b>Realisasi Perkembangan Sambungan Baru PDAM Tirta Daroy Kota Banda Aceh, Desember 2018</b>	230
	<i>Realization of New Connection Progress of PDAM Tirta Daroy in Banda Aceh Municipality, Desember 2018</i>	
6.5	<b>Jumlah Industri Tradisional Menurut Jenis Industri di Kota Banda Aceh, 2018</b>	232
	<i>Number of Traditional Industry by Type in Banda Aceh Municipality, 2018</i>	
6.6	<b>Jumlah Industri Makanan dan Minuman Menurut Jenis Industri di Kota Banda Aceh, 2018</b>	234
	<i>Number of Food and Beverage Industry by Type in Banda Aceh Municipality, 2018</i>	
6.7	<b>Jumlah Industri Jasa Menurut Jenis Industri di Kota Banda Aceh, 2018</b>	236
	<i>Number of Service Industry by Type of Industry in Banda Aceh Municipality, 2018</i>	
6.8	<b>Jumlah Industri Bangunan/Bahan Bangunan Menurut Jenis Industri di Kota Banda Aceh, 2018</b>	239
	<i>Number of Construction/Materials Industry by Type of Industry in Banda Aceh Municipality, 2018</i>	
6.9	<b>Perkembangan Usaha Kecil dan Menengah di Kota Banda Aceh, 2015-2018</b>	240
	<i>Number of Small and Medium Entreprises in Banda Aceh Municipality, 2015-2018</i>	
6.10	<b>Indeks Kemahalan Konstruksi Kabupaten/Kota di Provinsi Aceh, 2017-2018</b>	241
	<i>Construction Material Indices by Municipality in Aceh Province, 2017-2018</i>	

6.11	<b>Realisasi Pemberian Izin Mendirikan Bangunan (IMB) di Kota Banda Aceh, 2018</b>	242
	<i>Number of Building Permit Issued by Building Function in Banda Aceh Municipality, 2018</i>	
	<b>7. PERDAGANGAN</b>	243
	<i>TRADE</i>	
7.1	<b>Realisasi Surat Ijin Tempat Usaha (SITU) di Kota Banda Aceh, 2018</b>	247
	<i>Realization of Permit on Business in Banda Aceh Municipality, 2018</i>	
7.2	<b>Realisasi Surat Ijin Usaha Perdagangan (SIUP) di Kota Banda Aceh, 2018</b>	249
	<i>Realization of Permit on Trade in Banda Aceh Municipality, 2018</i>	
7.3	<b>Realisasi Surat Ijin Reklame di Kota Banda Aceh, 2018</b>	250
	<i>Realization of Advertisement Permit in Banda Aceh Municipality, 2018</i>	
7.4	<b>Realisasi Surat Ijin Usaha Jasa Konstruksi di Kota Banda Aceh, 2018</b>	253
	<i>Realization of Construction Business Permit in Banda Aceh Municipality, 2018</i>	
7.5	<b>Realisasi Surat Ijin Usaha Kesehatan di Kota Banda Aceh, 2018</b>	254
	<i>Realization of Health Business Permit in Banda Aceh Municipality, 2018</i>	
7.6	<b>Realisasi Perijinan Tanda Daftar Perusahaan (TDP) di Kota Banda Aceh, 2018</b>	257
	<i>Realization of Company Registration in Banda Aceh Municipality, 2018</i>	
7.7	<b>Realisasi Surat Ijin Angkutan di Kota Banda Aceh, 2018</b>	259
	<i>Realization of Transportation Permit in Banda Aceh Municipality, 2018</i>	
7.8	<b>Realisasi Perijinan Tanda Daftar Industri (TDI), Tanda Daftar Usaha Pariwisata (TDUP), Tanda Wajib Laport Ketenagakerjaan Perusahaan (TWLK) di Kota Banda Aceh, 2018</b>	260
	<i>Realization of Industry Company Permit, Tourism Company Permit, Employment Report Obligatory Permit in Banda Aceh Municipality, 2018</i>	
7.9	<b>Realisasi Surat Ijin Penyelenggaraan Kegiatan Seni Budaya, Surat Ijin Gangguan, dan Surat Ijin Penangkapan Ikan di Kota Banda Aceh, 2018</b>	261
	<i>Realization of Cultural Art Activity Permit, Disturbance Permission, Fishing Permit in Banda Aceh Municipality, 2018</i>	

7.10	<b>Banyaknya Pasar Tradisional Menurut Kecamatan di Kota Banda Aceh, 2018</b> <i>Number of Traditional Market by District in Banda Aceh Municipality, 2018</i>	262
	<b>8. HOTEL DAN PARIWISATA</b> <i>HOTEL AND TOURISM</i>	263
8.1	<b>Banyaknya Wisatawan Mancanegara Menurut Negara Asal Utama di Kota Banda Aceh, 2018</b> <i>Number of Foreign Tourists by Major Country in Banda Aceh Municipality, 2018</i>	267
8.2	<b>Banyaknya Wisatawan Mancanegara Menurut Visa Digunakan di Kota Banda Aceh, 2018</b> <i>Number of Foreign Tourists by Type of Visa in Banda Aceh Municipality, 2018</i>	268
8.3	<b>Banyaknya Paspor RI yang dikeluarkan oleh Kantor Imigasi Kelas I Banda Aceh, 2018</b> <i>Number of Domestic and Foreign Tourists by Months in Banda Aceh Municipality, 2018</i>	269
8.4	<b>Banyaknya Wisatawan Nusantara dan Mancanegara di Kota Banda Aceh, 2018</b> <i>Number of Domestic and Foreign Tourists by Months in Banda Aceh Municipality, 2018</i>	270
8.5	<b>Banyaknya Kunjungan Wisatawan Domestik dan Mancanegara di Situs Pariwisata Tertentu Kota Banda Aceh, 2018</b> <i>Number of Domestic and International Tourist in Spesific Tourism Site of Banda Aceh Municipality, 2018</i>	271
8.6	<b>Banyaknya Objek Pariwisata dan Situs Cagar Budaya di Kota Banda Aceh, 2018</b> <i>Number of tourism objects and cultural heritage sites of Banda Aceh Municipality, 2018</i>	272
8.7	<b>Fasilitas Kepariwisataaan di Kota Banda Aceh, 2015-2018</b> <i>Tourism Facilities in Banda Aceh Municipality, 2015-2018</i>	273



8.8	<b>Banyaknya Hotel dan Penginapan di Kota Banda Aceh, 2018</b> <i>Number of Hotels and Hostels in Banda Aceh Municipality, 2018</i>	274
8.9	<b>Banyaknya Koleksi Museum Aceh, 2015-2018</b> <i>Number of Collection of Aceh Museum, 2015-2018</i>	275
8.10	<b>Jumlah Pengunjung Museum Aceh, 2018</b> <i>Number of Aceh Museum Visitor, 2018</i>	276
8.11	<b>Jumlah Peneliti di Museum Tsunami, 2018</b> <i>Number of Scientist at Museum Tsunami, 2018</i>	278
8.12	<b>Jumlah Pengunjung Museum Tsunami, 2018</b> <i>Number of Tsunami Museum Visitor, 2018</i>	279
	<b>9. TRANSPORTASI DAN KOMUNIKASI</b> <i>TRANSPORTATION AND COMMUNICATION</i>	281
9.1	<b>Panjang Jalan Menurut Status dan Jenis Permukaan di Kota Banda Aceh (m), 2018</b> <i>Road Length by Status and Surface in Banda Aceh Municipality (m), 2018</i>	285
9.2	<b>Panjang Jalan Menurut Status dan Kondisi Jalan di Kota Banda Aceh (m), 2018</b> <i>Road Length by Status and Condition in Banda Aceh Municipality (m), 2018</i>	286
9.3	<b>Panjang Jalan Menurut Status dan Kelas Jalan di Kota Banda Aceh (m), 2018</b> <i>Road Length by Status and Classification in Banda Aceh Municipality (m), 2018</i>	287
9.4	<b>Panjang Jalan Menurut Status dan Kecamatan di Kota Banda Aceh (m), 2018</b> <i>Road Length by Status and District in Banda Aceh Municipality (m), 2018</i>	288
9.5	<b>Banyaknya Sarana Lalu Lintas Jalan di Kota Banda Aceh, 2016-2018</b> <i>Number of Road Traffic Facilities in Banda Aceh Municipality, 2016-2018</i>	289
9.6	<b>Jumlah Perkara Pelanggaran Lalu Lintas di Kota Banda Aceh, 2018</b> <i>Number of Traffic Obedience Case in Banda Aceh Municipality, 2018</i>	290

- 9.7 **Jumlah Kecelakaan Lalu Lintas Serta Kerugiannya di Kota Banda Aceh, 2018** 291  
*Number of Traffic Crash Case and Losses in Banda Aceh Municipality, 2018*
- 9.8 **Banyaknya Kendaraan Bermotor Wajib Uji Menurut Jenis Uji di Kota Banda Aceh, 2016-2018** 292  
*Number of Compulsory Testing Vehicles by Type Test in Banda Aceh Municipality, 2016-2018*
- 9.9 **Banyaknya Kendaraan Bermotor Wajib Uji Menurut Jenis Kendaraan di Kota Banda Aceh, 2016-2018** 293  
*Number of Compulsory Testing Vehicles by Type in Banda Aceh Municipality, 2016-2018*
- 9.10 **Banyaknya Terminal Angkutan Dalam Kota dan Angkutan Antar Kota/Provinsi di Kota Banda Aceh, 2018** 294  
*Number of Inner City and Inter City-Province Transportation Terminal in Banda Aceh Municipality, 2018*
- 9.11 **Banyaknya Perusahaan Angkutan Umum di Kota Banda Aceh, 2016-2018** 295  
*Number of Public Transportation Company in Banda Aceh Municipality, 2016-2018*
- 9.12 **Banyaknya Perusahaan, Trayek, Jenis, Jumlah dan Daya Angkut Kendaraan Umum di Kota Banda Aceh, 2018** 296  
*Number of Company, Route, Type, Quantity and Capacity of Public Transportation in Banda Aceh Municipality, 2018*
- 9.13 **Perparkiran Kendaraan Bermotor di Kota Banda Aceh, 2016-2018** 297  
*Vehicles Parking Situation in Banda Aceh Municipality, 2016-2018*
- 9.14 **Perusahaan, Jumlah, dan Daya Angkut Kapal Penyeberangan Penumpang pada Pelabuhan Penyeberangan Ulee Lheue di Kota Banda Aceh, 2018** 298  
*Company, Quantity and Capacity of Ferry at Ulee Lheue harbor in Banda Aceh Municipality, 2018*
- 9.15 **Jumlah Penumpang Kapal Penyeberangan pada Pelabuhan Penyeberangan Ulee Lheue di Kota Banda Aceh, 2018** 299  
*Number of Ferry Passenger at Ulee Lheue Harbor in Banda Aceh Municipality, 2018*

9.16	<b>Sarana Komunikasi dan Telekomunikasi Informasi di Kota Banda Aceh, 2016-2018</b> <i>Communcation and Information Facilities in Banda Aceh Municipality, 2016-2018</i>	300
9.17	<b>Lembaga Penyiaran Radio di Kota Banda Aceh, 2018</b> <i>Radio Broadcaster in Banda Aceh Municipality, 2018</i>	301
9.18	<b>Lembaga Penyiaran Televisi di Kota Banda Aceh, 2018</b> <i>TV Broadcaster in Banda Aceh Municipality, 2018</i>	303
9.19	<b>Surat Kabar Lokal yang Beredar di Kota Banda Aceh, 2018</b> <i>Local Newspaper Circulated in Banda Aceh Municipality, 2018</i>	304
9.20	<b>Banyaknya Kantor Pos di Kota Banda Aceh, 2018</b> <i>Number of Post Office in Banda Aceh Municipality, 2018</i>	305
9.21	<b>Banyaknya Paket Pos yang Dikirim Kantor Pos Kota Banda Aceh, 2018</b> <i>Number of Sent Package by Post Office of Banda Aceh Municipality, 2018</i>	306
9.22	<b>Banyaknya Surat yang Dikirim Kantor Pos Kota Banda Aceh, 2018</b> <i>Number of Sent Mail by Post Office of Banda Aceh Municipality, 2018</i>	307
9.23	<b>Frekuensi dan Nilai Wesel Pos yang Dikirim dan Diterima Kantor Pos dan Giro Kota Banda Aceh, 2018</b> <i>Frequency and Value on Transfer Payment Sent and Received by Post Office of Banda Aceh Municipality, 2018</i>	308
9.24	<b>Transaksi Batara Pos Melalui Kantor Pos dan Giro Kota Banda Aceh, 2018</b> <i>Transaction of Batara Pos by Post Office of Banda Aceh Municipality, 2018</i>	309
9.25	<b>Fasilitas Telekomunikasi PT. Telkom yang Dapat Dijangkau Kecamatan di Kota Banda Aceh, 2018</b> <i>Coverage of Communication Facilities of Telkom Ltd,Co.by District in Banda Aceh Municipality, 2018</i>	310
9.26	<b>Banyaknya Menara dan BTS (<i>Base Transceiver Station</i>) di Kota Banda Aceh, 2018</b> <i>Number of BTS (Base Transceiver Station) in Banda Aceh Municipality, 2018</i>	311

<b>10. KEUANGAN DAERAH DAN HARGA</b>	<b>312</b>
<i>REGIONAL FINANCE AND PRICES</i>	
<b>10.1 KEUANGAN DAERAH/ REGIONAL FINANCE</b>	<b>318</b>
<b>10.1.1 Perkembangan Kredit Rupiah dan Valuta Asing Menurut Penggunaan di Kota Banda Aceh (Jutaan Rupiah), 2018</b>	<b>318</b>
<i>Growth of IDR Credit and Value by Function in Banda Aceh Municipality (Million Rupiahs), 2018</i>	
<b>10.1.2 Perkembangan Dana Simpanan Rupiah di Kota Banda Aceh (Jutaan Rupiah), 2018</b>	<b>319</b>
<i>Growth of IDR Saving in Banda Aceh Municipality (Million Rupiahs), 2018</i>	
<b>10.1.3 Banyaknya Bank dan Kantor Bank Menurut Jenis Bank di Kota Banda Aceh, 2018</b>	<b>320</b>
<i>Number of Bank and Office by Type in Banda Aceh Municipality, 2018</i>	
<b>10.1.4 Jumlah Bank dan Kantor Bank Perkreditan Rakyat (BPR) di Kota Banda Aceh, 2018</b>	<b>321</b>
<i>Number of Bank and Office of Rural Banks in Banda Aceh Municipality, 2018</i>	
<b>10.1.5 Perkembangan Kurs Dollar Amerika Terhadap Rupiah, 2018</b>	<b>322</b>
<i>Trend of US Dollar Rate Against Rupiahs, 2018</i>	
<b>10.1.6 Perkembangan Kredit Dirinci Menurut Barang Jaminan dan Uang Pinjaman di Kantor Perum Pegadaian Kota Banda Aceh, 2018</b>	<b>323</b>
<i>Number of Credit Bail and Debt in Bail Company in Banda Aceh Municipality, 2018</i>	
<b>10.1.7 Banyaknya Pelunasan Dirinci Menurut Barang Jaminan dan Uang Pinjaman di Kantor Perum Pegadaian Kota Banda Aceh, 2018</b>	<b>324</b>
<i>Number of Repayment by Bail and Debt in Banda Aceh Municipality, 2018</i>	
<b>10.1.8 Banyaknya Lelang Dirinci Menurut Barang Jaminan dan Uang Pinjaman di Kantor Perum Pegadaian Kota Banda Aceh, 2018</b>	<b>325</b>
<i>Number of Auction by Bail and Debt in Banda Aceh Municipality, 2018</i>	
<b>10.1.9 Jumlah Dana Santunan/Klaim yang Dibayarkan pada PT. Jasa Raharja (Persero) Kota Banda Aceh (Rupiah), 2018</b>	<b>326</b>
<i>Claim Paid by Jasa Raharja Company in Banda Aceh Municipality (Rupiahs), 2018</i>	

10.1.10	<b>Jumlah Pemegang Polis, Premi, dan Klaim yang Dibayarkan Asuransi Jiwa Bersama Bumi Putera Kota Banda Aceh, 2018</b>	327
	<i>Number of Polis Holder and Claim that Paid by Jiwa Bersama Bumi Putera Insurance Company in Banda Aceh Municipality, 2018</i>	
10.1.11	<b>Jumlah Santunan Klaim yang Dibayarkan Asuransi Jiwa Bersama Bumi Putera Kota Banda Aceh, 2018</b>	328
	<i>Claim that Paid by Jiwa Bersama Bumi Putera Insurance Company in Banda Aceh Municipality, 2018</i>	
10.1.12	<b>Keadaan Perkoperasian di Kota Banda Aceh, 2015-2018</b>	329
	<i>Cooperative Condition in Banda Aceh Municipality, 2015-2018</i>	
10.1.13	<b>Banyaknya Koperasi Menurut Jenis di Kota Banda Aceh, 2015-2018</b>	330
	<i>Number of Cooperative by Type in Banda Aceh Municipality, 2015-2018</i>	
10.1.14	<b>Banyaknya Anggota Koperasi di Kota Banda Aceh, 2015-2018</b>	331
	<i>Number of Cooperative Member in Banda Aceh Municipality, 2015-2018</i>	
10.1.15	<b>Banyaknya Simpanan Koperasi di Kota Banda Aceh (Juta Rupiah), 2015-2018</b>	332
	<i>Value of Cooperative Saving in Banda Aceh Municipality (Million Rupiahs), 2015- 2018</i>	
10.1.16	<b>Jumlah Cadangan Koperasi di Kota Banda Aceh (Juta Rupiah), 2015-2018</b>	333
	<i>Value of Cooperative Reserve in Banda Aceh Municipality (Million Rupiahs), 2015-2018</i>	
10.1.17	<b>Jumlah Utang Koperasi di Kota Banda Aceh (Juta Rupiah), 2015-2018</b>	334
	<i>Value of Cooperative Debt in Banda Aceh Municipality (Million Rupiahs), 2015-2018</i>	
10.1.18	<b>Jumlah Dana Koperasi di Kota Banda Aceh (Juta Rupiah), 2015-2018</b>	335
	<i>Cooperative Fund in Banda Aceh Municipality (Million Rupiahs), 2015-2018</i>	
10.1.19	<b>Jumlah Sisa Hasil Usaha Koperasi di Kota Banda Aceh (Juta Rupiah), 2015-2018</b>	336
	<i>Cooperative Profit in Banda Aceh Municipality (Million Rupiahs), 2015-2018</i>	
10.1.20	<b>Volume Usaha Koperasi di Kota Banda Aceh (Juta Rupiah), 2015-2018</b>	337
	<i>Cooperative Revenue in Banda Aceh Municipality (Million Rupiahs), 2015-2018</i>	

10.1.21	<b>Jumlah Koperasi yang Masih Aktif/Beroperasi Menurut Kecamatan di Kota Banda Aceh), 2018</b> <i>Number of Active Cooperation by District in Banda Aceh Municipality, 2018</i>	338
<b>10.2</b>	<b>HARGA/ PRICES</b>	339
10.2.1	<b>Perkembangan Harga Beras di Kota Banda Aceh (Rp/Kg), 2018</b> <i>Rice Price in Banda Aceh Municipality (Rp/Kg), 2018</i>	339
10.2.2	<b>Perkembangan Harga Gula di Kota Banda Aceh (Rp/Kg), 2018</b> <i>Sugar Price in Banda Aceh Municipality (Rp/Kg), 2018</i>	340
10.2.3	<b>Perkembangan Harga Minyak Goreng di Kota Banda Aceh(Rp/Kg), 2018</b> <i>Cooking Oil Price in Banda Aceh Municipality (Rp/Kg), 2018</i>	341
10.2.4	<b>Perkembangan Harga Telur Ayam di Kota Banda Aceh (Rp/Butir), 2018</b> <i>Egg Price in Banda Aceh Municipality (Rp/Pieces), 2018</i>	342
10.2.5	<b>Perkembangan Harga Bawang Merah di Kota Banda Aceh (Rp/Kg), 2018</b> <i>Onion Price in Banda Aceh Municipality (Rp/Kg), 2018</i>	343
10.2.6	<b>Perkembangan Harga Daging Ayam Ras di Kota Banda Aceh (Rp/Kg), 2018</b> <i>Broiler Price in Banda Aceh Municipality (Rp/Kg), 2018</i>	344
10.2.7	<b>Perkembangan Harga Cabe Merah Menurut Jenis di Kota Banda Aceh (Rp/Kg), 2018</b> <i>Red Chilly Price by Type in Banda Aceh Municipality (Rp/Kg), 2018</i>	345
10.2.8	<b>Perkembangan Harga Cabe Rawit di Kota Banda Aceh (Rp/Kg), 2018</b> <i>Small Chilly Price in Banda Aceh Municipality (Rp/Kg), 2018</i>	346
10.2.9	<b>Perkembangan Harga Emas Menurut Jenis di Kota Banda Aceh (Rp/Gram), 2018</b> <i>Gold Price by Type in Banda Aceh Municipality (Rp/Gram), 2018</i>	347
10.2.10	<b>Indeks Harga Konsumen di Kota Banda Aceh, 2018</b> <i>Price Consumers Index in Banda Aceh Municipality, 2018</i>	348

10.2.11	<b>Inflasi Menurut Bulan dan Kelompok Pengeluaran di Kota Banda Aceh, 2018</b>	350
	<i>Inflation in by Months and Expenditure Group in Banda Aceh Municipality, 2018</i>	
10.2.12	<b>Laju Inflasi Kota Banda Aceh Menurut Kelompok Pengeluaran , 2000-2018</b>	352
	<i>Inflation in Banda Aceh Municipality by Expenditure Group, 2000-2018</i>	
10.2.13	<b>Laju Inflasi di Kota Banda Aceh, Kota Lhokseumawe, Meulaboh, dan Indonesia, 2000-2018</b>	354
	<i>Inflation in Banda Aceh Municipality by Expenditure Group, 2000-2018</i>	
	<b>11. KONSUMSI DAN PENGELUARAN</b>	355
	<i>CONSUMPTION AND EXPENDITURE</i>	
11.1	<b>Konsumsi Rata-Rata Perkapita Penduduk Kota Banda Aceh, (Rupiah), 2013-2018</b>	360
	<i>Average consume of people percapita in Banda Aceh Municipality (Rupiahs), 2013-2018</i>	
11.2	<b>Konsumsi Rata-Rata Perkapita untuk Makanan Penduduk Kota Banda Aceh, (Rupiah), 2015-2018</b>	361
	<i>Average consume of people percapita for Food in Banda Aceh Municipality (Rupiahs), 2015-2018</i>	
11.3	<b>Konsumsi Rata-Rata Perkapita untuk Non Makanan Penduduk Kota Banda Aceh, (Rupiah), 2015-2018</b>	362
	<i>Average consume of people percapita for Non-Food in Banda Aceh Municipality (Rupiahs), 2015-2018</i>	
	<b>12. PENDAPATAN REGIONAL</b>	363
	<i>REGIONAL INCOME</i>	
12.1	<b>Produk Domestik Regional Bruto Atas Dasar Harga Berlaku Kota Banda Aceh (Juta Rupiah), 2015-2018</b>	368
	<i>Gross Domestic Regional Product by Market Price in Banda Aceh Municipality(Million Rupiahs), 2015-2018</i>	
12.2	<b>Produk Domestik Regional Bruto Atas Dasar Harga Konstan Kota Banda Aceh (Juta Rupiah), 2015-2018</b>	369
	<i>Gross Domestic Regional Product by Constant Price in Banda Aceh Municipality(Million Rupiahs), 2015-2018</i>	

12.3	<b>Struktur Produk Domestik Regional Bruto Kota Banda Aceh, 2015-2018</b> <i>Structure of Gross Regional Domestic Product by Market Price in Banda Aceh Municipality, 2015-2018</i>	370
12.4	<b>Laju Pertumbuhan PDRB Atas Dasar Harga Konstan Kota Banda Aceh Menurut Sektor (persen), 2015-2018</b> <i>Growth Rate of GRDP by Sector in Banda Aceh (percent), 2015-2018</i>	371
	<b>13. PERBANDINGAN REGIONAL</b> <i>REGIONAL COMPARISON</i>	373
13.1	<b>Jumlah Penduduk Kabupaten/Kota di Provinsi Aceh, 2015-2018</b> <i>Number of Population by Municipality in Aceh Province, 2015-2018</i>	377
13.2	<b>Kepadatan Penduduk Kabupaten/Kota di Provinsi Aceh, 2015-2018</b> <i>Life Expectancy Rate by Municipality in Aceh Province, 2015-2018</i>	378
13.3	<b>Sex Rasio Penduduk Kabupaten/Kota di Provinsi Aceh, 2015-2018</b> <i>Sex Ratio of Population by Municipality in Aceh Province, 2015-2018</i>	379
13.4	<b>Jumlah Rumah Tangga Kabupaten/Kota di Provinsi Aceh, 2015-2018</b> <i>Number of Household by Municipality in Aceh Province, 2015-2018</i>	380
13.5	<b>Angka Harapan Hidup Penduduk Kabupaten/Kota di Provinsi Aceh, 2015-2018</b> <i>Life Expectancy Rate by Municipality in Aceh Province, 2015-2018</i>	381
13.6	<b>Rata-Rata Lama Sekolah Penduduk Kabupaten/Kota di Provinsi Aceh, 2015-2018</b> <i>Mean Years School by Municipality in Aceh Province, 2015-2018</i>	382
13.7	<b>Harapan Lama Sekolah Penduduk Kabupaten/Kota di Provinsi Aceh, 2015-2018</b> <i>Expected Years School by Municipality in Aceh Province, 2015-2018</i>	383
13.8	<b>Pengeluaran Perkapita (PPP) Penduduk Kabupaten/Kota di Provinsi Aceh (ribu rupiah), 2015-2018</b> <i>Per capita Expenditure (PPP) by Municipality in Aceh Province (thousand rupiahs), 2015-2018</i>	384
13.9	<b>Indeks Pembangunan Manusia (IPM) Menurut Kabupaten/Kota di Provinsi Aceh, 2015-2018</b> <i>Human Development Index by Municipality in Aceh Province, 2015-2018</i>	385



13.10	<b>Indeks Pembangunan Gender (IPG) Menurut Kabupaten/Kota di Provinsi Aceh, 2015-2018</b> <i>Gender Development Index by Municipality in Aceh Province, 2015-2018</i>	386
13.11	<b>Indeks Pemberdayaan Gender (IDG) Menurut Kabupaten/Kota di Provinsi Aceh, 2015-2018</b> <i>Gender Empowerment Index by Municipality in Aceh Province, 2015-2018</i>	387
13.12	<b>Indeks Pemberdayaan Gender (IDG) Menurut Komponen dan Kabupaten/Kota di Provinsi Aceh, 2015-2018</b> <i>Gender Empowerment Index by by Component and Municipality in Aceh Province, 2015-2018</i>	388
13.13	<b>Angka Beban Ketergantungan Kabupaten/Kota di Provinsi Aceh, 2015-2018</b> <i>Dependency Ratio by Municipality in Aceh Province, 2015-2018</i>	389
13.14	<b>Tingkat Pengangguran Kabupaten/Kota di Provinsi Aceh, 2015-2018</b> <i>Unemployment Rate by Municipality in Aceh Province, 2015-2018</i>	390
13.15	<b>Penduduk Miskin Kabupaten/Kota di Provinsi Aceh, 2018</b> <i>Poor Population by Municipality in Aceh Province, 2018</i>	391
13.16	<b>Produk Domestik Regional Bruto Atas Dasar Harga Berlaku Menurut Kabupaten/Kota di Provinsi Aceh (juta rupiah), 2016-2018</b> <i>Gross Regional Domestic Product at Current Market Prices by Regency/Municipality in Aceh Province (million rupiah), 2016-2018</i>	392
13.17	<b>Produk Domestik Regional Bruto Atas Dasar Harga Konstan Menurut Kabupaten/Kota di Provinsi Aceh (juta rupiah), 2016-2018</b> <i>Gross Regional Domestic Product at Constant Market Prices by Regency/Municipality in Aceh Province (million rupiah), 2016-2018</i>	393
13.18	<b>Laju Pertumbuhan Produk Domestik Bruto Menurut Harga Konstan Kabupaten/Kota di Provinsi Aceh (persen), 2016-2018</b> <i>Growth Rate of Gross Domestic Product by Constant Price and Municipality in Aceh Province, 2016-2018</i>	394
13.19	<b>Indeks Harga Konsumen Kota-Kota Inflasi di Pulau Sumatera, 2016-2018</b> <i>Consumer Price Indices of Selected City in Sumatera Island, 2016-2018</i>	395

## DAFTAR GAMBAR LIST OF FIGURES

	Halaman <i>Page</i>
<b>1.1 Grafik Curah Hujan (mm) Kota Banda Aceh, 2018</b>	4
<i>1.1 Number of Rainfall in Banda Aceh Municipality, 2018</i>	
<b>2.1 Jumlah Pegawai Negeri Sipil Kota Banda Aceh, 2018</b>	18
<i>2.1 Number of Public Servants Job of Banda Aceh Municipality, 2018</i>	
<b>3.1 Jumlah Penduduk dan Kepadatan Penduduk per Kecamatan Kota Banda Aceh, 2018</b>	44
<i>3.1 Number of Population and Population Density by District of Banda Aceh Municipality, 2018</i>	
<b>4.1 Banyaknya Tenaga Kesehatan Medis pada Puskesmas di Kota Banda Aceh, 2018</b>	74
<i>4.1 Number of Medical Workers at Public Health Center in Banda Aceh Municipality, 2018</i>	
<b>5.1 Populasi Ternak di Kota Banda Aceh, 2018</b>	208
<i>5.1 Cattle Population in Banda Aceh Municipality, 2018</i>	
<b>6.1 Realisasi Surat Ijin Angkutan di Kota Banda Aceh, 2018</b>	246
<i>6.1 Realization of Transportation Permit in Banda Aceh Municipality, 2018</i>	
<b>7.1 Banyaknya Paspor RI yang dikeluarkan oleh Kantor Imigrasi Kelas I Kota Banda Aceh, 2018</b>	266
<i>7.1 Number of RI passports issued by Immigration Office Class I of Banda Aceh Municipality, 2018</i>	
<b>8.1 Jumlah Korban Kecelakaan Lalu Lintas di Kota Banda Aceh, 2018</b>	284
<i>8.1 Number of Victims Traffic Crash Case in Banda Aceh Municipality, 2018</i>	
<b>9.1 Perkembangan Kredit Rupiah dan Valuta Asing Menurut Penggunaan di Kota Banda Aceh (Jutaan Rupiah), 2018</b>	317
<i>9.1 Growth of IDR Credit and Value by Function in Banda Aceh Municipality (Million Rupiahs), 2018</i>	

<b>10.1</b>	<b>Konsumsi Rata-Rata Perkapita Penduduk Kota Banda Aceh (Rupiah), 2013-2018</b>	359
10.1	<i>Average consume of people percapita in Banda Aceh Municipality (Rupiahs), 2013-2018</i>	
<b>10.2</b>	<b>Konsumsi Rata-Rata Perkapita untuk Rokok Dibandingkan Konsumsi atas Padi-Padian dan Komoditas Makanan Lainnya Penduduk Kota Banda Aceh, (persen), 2015-2018</b>	359
10.2	<i>Average consume of people percapita in Banda Aceh Municipality (Rupiahs), 2015-2018</i>	
<b>11.1</b>	<b>Indeks Pembangunan Manusia Menurut Kabupaten/Kota di Provinsi Aceh, 2018</b>	376
11.1	<i>Human Development Index by Municipality in Aceh Province, 2018</i>	

**NOTASI DALAM TABEL**  
*SYMBOL IN TABLE*

...	Data tidak tersedia/ <i>Data not available</i>
-	Tidak ada atau nol/ <i>Null or zero</i>
0	Data dapat diabaikan/ <i>Data negligible</i>
,	Tanda Desimal/ <i>Decimal Point</i>
*	Angka Sementara/ <i>Preliminary Figure</i>
**	Angka Sangat Sementara/ <i>Very Preliminary Figure</i>
L	Laki-Laki/ <i>Male</i>
P	Perempuan/ <i>Female</i>
MOW	Metode Operasi Wanita/ <i>Tubectomy</i>
MOP	Metode Operasi Pria/ <i>Vasectomy</i>
Implant	Alat Kontrasepsi di Bawah Kulit/ <i>Implant</i>
IUD	Spiral/ <i>Intra Urine Device</i>
AE	Alasan Ekonomi/ <i>Economic Reason</i>
BAE	Bukan Alasan Ekonomi/ <i>Non Economic Reason</i>
KS II	Keluarga Sejahtera II/ <i>Prosperous Family II</i>
KS III	Keluarga Sejahtera III/ <i>Prosperous Family III</i>
SE	<i>South East</i>
SW	<i>South West</i>
E	<i>East</i>
PPP	<i>Purchasing Power Parity</i>

**STATISTIK KUNCI KOTA BANDA ACEH, 2016-2018**  
**PRIMARY STATISTICS OF BANDA ACEH MUNICIPALITY, 2016-2018**

Rincian	Satuan	2016	2017	2018
(1)	(2)	(3)	(4)	(5)
<b>SOSIAL</b>				
Penduduk	Jiwa	254 904	259 913	265 111
Laki-Laki	Jiwa	131 010	133 728	136 372
Perempuan	Jiwa	123 894	126 185	128 739
Sex Ratio	Jiwa	105,74	106,00	105,93
Laju Pertumbuhan Penduduk	%	1,84	1,96	2,00
Rumah Tangga	-	62 774	64 008	65 288
Indeks Pembangunan Manusia	-	83,73	83,95	84,37
Angka Harapan Hidup	Tahun	70,92	70,96	71,10
Harapan Lama Sekolah	Tahun	17,03	17,10	17,26
Rata-Rata Lama Sekolah	Tahun	12,57	12,59	12,60
Pengeluaran Per Kapita Disesuaikan	Ribu Rupiah	15 737	15 917	16.234
Tingkat Partisipasi Angkatan Kerja	%	- ***	60,45	60,22
Tingkat Pengangguran Terbuka	%	- ***	7,75	7,29
Penduduk Miskin	Ribu Jiwa	18,80	19,23	19,13
Persentase Penduduk Miskin	%	7,41	7,44	7,25
Garis Kemiskinan	Rupiah	541 732	572 295	607 391
Persentase Penduduk Miskin	%	7,41	7,44	7,25
Indeks Kedalaman Kemiskinan (P1)	-	1,69	1,54	1,22
Indeks Keparahan Kemiskinan (P2)	-	0,56	0,48	0,31
<b>EKONOMI</b>				
PDRB Harga Berlaku	Juta Rupiah	15 800 612,4	16 685 219,4*	17 570 746,4**
PDRB Per Kapita Harga Berlaku	Rupiah	61.986.521,98	64.195.401,54*	66.276.942,11 6**
PDRB Harga Konstan	Juta Rupiah	13 480 109,9	13 937 101,5*	14 562 443,8**
Laju Pertumbuhan Ekonomi	%	5,93	3,39*	4,49**
Inflasi	%	3,13	4,86	1,93
Pengeluaran per Kapita	Bulan	1 682 040	1 905 173	2 027 104
Pengeluaran Makanan	Bulan	685 799	820 935	890 271
Pengeluaran Bukan Makanan	Bulan	996 241	1 084 239	1 136 832
% Pengeluaran Makanan	Bulan	40,77	43,08	43,92
% Pengeluaran Bukan Makanan	Bulan	59,23	56,91	56,08

# BAB I

## GEOGRAFI & IKLIM

GEOGRAPHY & CLIMATE

Suhu Maks :  
36,2 °C



JULI &  
SEPTEMBER

Petir Terbanyak :  
10 %




NOVEMBER

Hujan Terbanyak :  
1746,5 MM



NOVEMBER

Suhu Min :  
20,2 °C



JANUARI

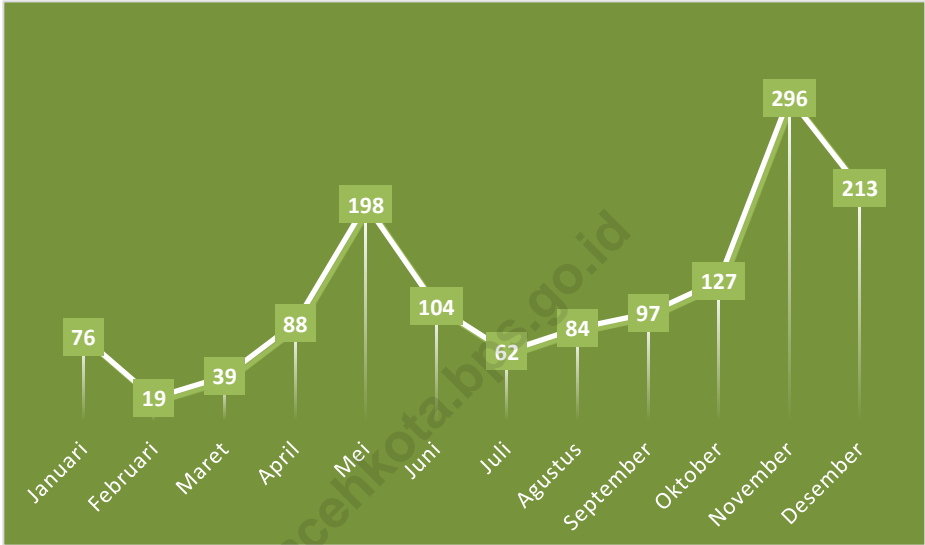
<https://bandaacehkota.bps.go.id>

**PENJELASAN TEKNIS****TECHNICAL NOTES**

- |  |  |
|--|--|
| <p>1. Secara astronomis, Kota Banda Aceh terletak antara 05<sup>o</sup>16'15''–05<sup>o</sup>36'16'' Lintang Utara dan 95<sup>o</sup>16'15''– 95<sup>o</sup>22'35'' Bujur Timur dan berada di belahan bumi bagian utara.</p> | <p>1. <i>Astronomically, Banda Aceh is located between 05<sup>o</sup> 16 '15' '- 05<sup>o</sup> 36' 16 "North Latitude and 95<sup>o</sup>16 '15" - 95<sup>o</sup>22' 35 "East Longitude, it is in the northern hemisphere.</i></p> |
| <p>2. Berdasarkan posisi geografisnya, Kota Banda Aceh memiliki batas-batas :</p> <p>Utara : Selat Malaka<br/> Selatan : Kabupaten Aceh Besar<br/> Barat : Samudera Hindia<br/> Timur : Kabupaten Aceh Besar</p>             | <p>2. <i>Based on its geographical position, Banda Aceh have boundaries:</i></p> <p><i>North : Strait of Malacca<br/> South : Aceh Besar<br/> West : Indian Ocean<br/> East : Aceh Besar</i></p>                                   |
| <p>3. Berdasarkan letak geografisnya, Kota Banda berada di ujung utara Pulau Sumatera sekaligus menjadi wilayah paling barat dari Pulau Sumatera.</p>  | <p>3. <i>Based on the geographical location, Banda Aceh is located at the northern tip of Sumatra island at once became the most western part of the island of Sumatra.</i></p>  |
| <p>4. Permukaan tanah di Kota Banda Aceh rata-rata berada di ketinggian 0,80 meter di atas permukaan laut.</p>   | <p>4. <i>The average of surface soil in Banda Aceh is 0.80 meters in height above sea level.</i></p>   |



**Gambar 1.1** Grafik Curah Hujan (mm) Kota Banda Aceh, 2018  
*Figure 1.1* Number of Rainfall in Banda Aceh Municipality, 2018



## 1.1 KEADAAN GEOGRAFI

### GEOGRAPHY CONDITION

**Tabel 1.1.1 Luas Daerah, Persentase Terhadap Luas Wilayah, dan Jarak ke Ibukota Menurut Kecamatan di Kota Banda Aceh, 2018**  
*Total Area, Percentage to Area, and Distance by District in Banda Aceh Municipality, 2018*

No.	Kecamatan <i>District</i>	Ibu Kota <i>Capital</i>	Luas Daerah <i>Total Area</i> (km <sup>2</sup> /sq.km)	Persentase Terhadap Luas Wilayah <i>Percentage to Area</i>	Jarak <i>Distance</i> (Km)
(1)	(2)	(3)	(3)	(4)	(4)
1	Meuraxa	Ulee Lheue	7,26	11,83	5,0
2	Jaya Baru	Lampoh Daya	3,78	6,16	2,5
3	Banda Raya	Lamlagang	4,79	7,81	1,5
4	Baiturrahman	Neusu Jaya	4,54	7,40	0,6
5	Lueng Bata	Lueng Bata	5,34	8,70	3,5
6	Kuta Alam	Bandar Baru	10,05	16,38	1,5
7	Kuta Raja	Keudah	5,21	8,49	1,0
8	Syiah Kuala	Lamgugob	14,24	23,21	8,0
9	Ulee Kareng	Ulee Kareng	6,15	10,02	5,0
<b>Jumlah</b>	<b>2018</b>	<b>2018</b>	<b>61,36</b>	<b>100,00</b>	<b>28,6</b>
<i>Total</i>	2017	2017	61,36	100,00	28,6
	2016	2016	61,36	100,00	28,6

Sumber : Badan Pusat Statistik Kota Banda Aceh  
*Source : BPS- Statistics of Banda Aceh Municipality*

**Tabel 1.1.2 Luas Wilayah Kota Banda Aceh Menurut Penggunaan Lahan (Ha), 2018**  
*Table Land Area by Used in Banda Aceh Municipality (Hectare), 2018*

<b>No.</b>	<b>Jenis Penggunaan</b> <i>Type of Function</i>	<b>Luas</b> <i>Area</i>	<b>Persentase</b> <i>Percentage</i>
(1)	(2)	(3)	(4)
1.	Permukiman	1 087,91	18,41
2.	Perkantoran dan Perdagangan	113,39	1,92
3.	Fasilitas Kesehatan	15,89	0,27
4.	Fasilitas Pendidikan	64,00	1,08
5.	Pariwisata	7,12	0,12
6.	Peribadatan	9,30	0,16
7.	Olah Raga	11,29	0,19
8.	Transportasi	7,32	0,12
9.	RTH	835,56	14,14
10.	Perairan	691,42	11,70
11.	Jalan	404,82	6,85
12.	TPA dan IPAL	0,62	0,01
13.	Ruang Terbuka	2 661,36	45,03
14.	Telekomunikasi	0,36	0,01

Sumber : Dinas Pekerjaan Umum dan Penataan Ruang Kota Banda Aceh

Source : *Public Works Service and Spatial Planning Office of Banda Aceh Municipality*

**Tabel 1.1.3 Persentase Ruang Terbuka Hijau (RTH) Terhadap Luas Kota Banda Aceh, 2012-2018**  
*Percentage of Outdoor Green Space in Banda Aceh Municipality (Hectare), 2012-2018*

Tahun Year	Persentase RTH Terhadap Luas Kota Banda Aceh Percentage
(1)	(2)
2012	11,87
2013	12,53
2014	13,11
2015	13,20
2016	13,22
2017	...
2018	...

Sumber : Dinas Pekerjaan Umum dan Penataan Ruang Kota Banda Aceh

Source : *Public Works Service and Spatial Planning Office of Banda Aceh Municipality*

Keterangan/ *Information* :

Data tahun 2017 & 2018 tidak tersedia/ *2017 & 2018 data unavailable*

**Tabel 1.1.4 Penyelesaian Hak-Hak atas Tanah Kota Banda Aceh, 2018**  
*Table Final Land Legalization of Banda Aceh Municipality, 2018*

<b>No.</b>	<b>Hak-Hak Atas Tanah</b> <i>Legal Rights of Land</i>	<b>Masuk</b> <i>In</i>	<b>Diselesaikan</b> <i>Finished</i>
(1)	(2)	(3)	(4)
1	Penegasan Hak Milik	461	432
2	Hak Milik	67	66
3	Hak Guna Bangunan	32	26
4	Perubahan Hak	113	113
5	Prona/PTSL	2562	2562
6	Hak Pakai Instansi	32	32
7.	Perpanjangan Hak	1	1
	<b>Jumlah</b>	<b>3268</b>	<b>3232</b>
	<i>Total</i>	2017	657
		2016	1 168

Sumber : Kantor Pertanahan Kota Banda Aceh  
*Source : Land Office of Banda Aceh Municipality*

## 1.2 KEADAAN IKLIM

### CLIMATE CONDITION

**Tabel 1.2.1 Rata-rata Tekanan Udara, Suhu Udara, dan Kelembaban Udara yang Tercatat pada Badan Meteorologi, Klimatologi dan Geofisika Indrapuri, 2018**  
*Average Air Pressure, Temperature, and Humidity Recorded at Meteorology, Climatology & Geophysical Board Indrapuri, 2018*

Bulan Month	Tekanan Udara Rata-rata Average Atm. Pressure (mb)	Suhu Udara Temperature(°C)			Kelembaban Udara Humidity (%)
		MIN	MAX	RATA	
Januari/January	1012,1	20,2	33,4	25,9	85,1
Februari/February	1013,5	20,6	33,8	26,6	82,5
Maret/March	1012,5	21,6	34,8	26,8	83,4
April/April	1011,9	22,2	34,9	26,8	83,9
Mei/May	1012,0	22,8	35,0	26,9	85,8
Juni/June	1012,0	21,8	36,0	27,6	75,1
Juli/July	1011,5	21,4	36,2	28,4	66,8
Agustus/August	1011,8	21,2	35,4	28,2	69,2
September/September	1012,8	20,8	36,2	26,7	79,3
Oktober/October	1013,8	21,8	33,4	26,1	87,5
November/November	1013,2	22,2	33,0	26,2	88,1
Desember/December	1013,4	21,8	33,2	26,2	86,5

Sumber : Stasiun Klimatologi BMKG Indrapuri

Source : Climatology Station Indrapuri

**Tabel 1.2.2 Hari Hujan yang Tercatat pada Badan Meteorologi, Klimatologi dan Geofisika Indrapuri, 2018**  
*Rainy Day Recorded at Meteorology, Climatology & Geophysical Board Indrapuri, 2018*

Bulan Month	Hari Hujan Rainy Day (mm)						Jumlah Total
	Meuraxa	Banda Raya	Lueng Kuta		Ulee Kareng		
			Bata	Alam Raja			
(1)	(2)	(3)	(4)	(5)	(6)	(7)	(8)
Januari/January	6	7	11	6	8	9	47
Februari/February	14	3	5	-	6	9	37
Maret/March	10	4	7	7	5	-	33
April/April	-	7	12	9	12	10	50
Mei/May	14	9	16	12	15	15	81
Juni/June	16	5	7	13	8	6	55
Juli/July	10	9	11	13	12	9	64
Agustus/August	16	8	10	11	10	11	66
September/September	17	12	10	8	14	14	75
Oktober/October	15	15	15	-	14	19	78
November/November	17	20	18	17	18	14	104
Desember/December	23	12	11	13	13	12	84

Sumber : Stasiun Klimatologi BMKG Indrapuri  
 Source : Climatology Station Indrapuri

**Tabel 1.2.3 Curah Hujan yang Tercatat pada Badan Meteorologi, Klimatologi dan Geofisika Indrapuri, 2018**  
*Rainfall Recorded at Meteorology, Climatology & Geophysical Board Indrapuri, 2018*

Bulan Month	Curah Hujan Rainfall (mm)						Jumlah Total
	Meuraxa	Banda Raya	Lueng Bata	Kuta Alam	Kuta Raja	Ulee Kareng	
(1)	(2)	(3)	(4)	(5)	(6)	(7)	(8)
Januari/January	92	161	14	40	88	58	453
Februari/February	23	31,5	5	-	24	45	128,5
Maret/March	-	52	62	70	52	-	236
April/April	77	163	89	79	68	52	528
Mei/May	253	224	208	140	188	172	1185
Juni/June	96	109,5	73	219	84	46	627,5
Juli/July	117	131,5	59	41	49	45	442,5
Agustus/August	138	139,5	85	53	75	68	558,5
September/September	144	95	84	57	67	137	584
Oktober/October	203	144	127	-	149	140	763
November/November	333	267,5	249	262	363	272	1746,5
Desember/December	257	165	224	174	236	220	1276

Sumber : Stasiun Klimatologi BMKG Indrapuri

Source : Climatology Station Indrapuri



**Tabel 1.2.4 Banyaknya Gempa Bumi di Kota Banda Aceh yang Tercatat di Badan Meteorologi, Klimatologi dan Geofisika Mata le, 2018**

*Number of Earthquake in Banda Aceh Municipality Recorded at Meteorology, Climatology & Geophysical Board in Mata le, 2018*

<b>Bulan</b> <i>Month</i>	<b>Gempa Local</b> <i>Local Earthquake</i>	<b>Gempa Dirasakan</b> <i>Felt Earthquake</i>	<b>Gempa diluar</b> <i>Earthquake Outside Aceh</i>
(1)	(2)	(3)	(4)
Januari/ <i>January</i>	67	0	2
Februari/ <i>February</i>	69	0	2
Maret/ <i>March</i>	69	3	1
April/ <i>April</i>	23	4	0
Mei/ <i>May</i>	58	1	0
Juni/ <i>June</i>	31	2	0
Juli/ <i>Jully</i>	43	1	0
Agustus/ <i>August</i>	60	2	7
September/ <i>September</i>	60	2	7
Oktober/ <i>October</i>	47	4	0
November/ <i>November</i>	75	5	2
Desember/ <i>December</i>	83	7	6

Sumber : Stasiun Geofisika BMKG Mata le

Source : *Geophysics Station Mata le*

**Tabel 1.2.5 Banyaknya Sambaran Petir di Kota Banda Aceh Tercatat di Stasiun Geofisika BMKG Mata Ie, 2018**

*Number of Lightning Strikes in Banda Aceh Municipality Recorded at Meteorology, Climatology & Geophysical Board in Mata Ie, 2018*

<b>Bulan Month</b>	<b>CG+</b>	<b>CG-</b>
(1)	(2)	(3)
Januari/January	10.255	45.078
Februari/February	-	-
Maret/March	-	-
April/April	-	-
Mei/May	92.067	78.792
Juni/June	30.759	22.378
Juli/July	30.166	24.384
Agustus/August	148	506
September/September	92.067	78.792
Oktober/October	15.684	25.515
November/November	15.428	30.656
Desember/December	15.430	323.76

Sumber : Stasiun Geofisika BMKG Mata Ie

Source : Geophysics Station Mata Ie





# BAB II

## PEMERINTAHAN

### GOVERNMENT



**PNS KOTA  
BANDA ACEH**



33,74%



66,26%



SARJANA  
61,68%



28 ORANG

**ANGGOTA DPRK  
BANDA ACEH**

2 ORANG



**PENERIMAAN BAITUL MAL**



**INFAQ**

1,2 M



**ZAKAT**

15,93 M

**SEDEKAH**

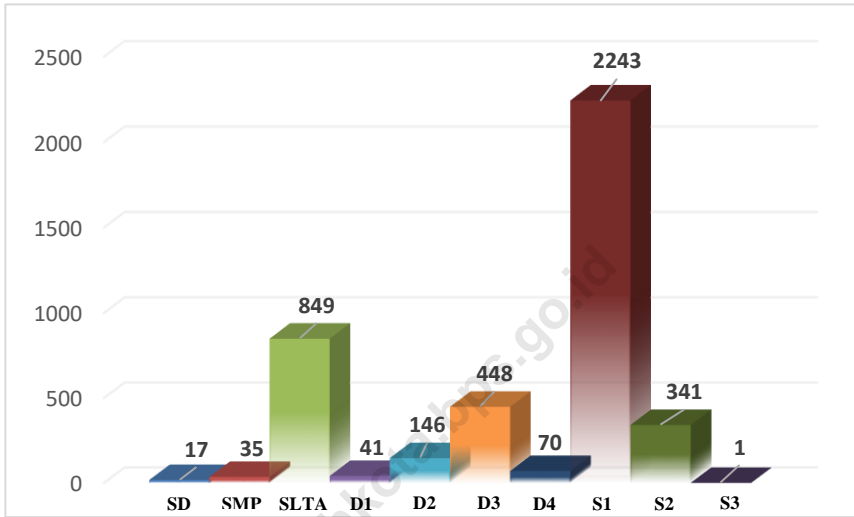
6,1 JT

<https://bandaacehkota.bps.go.id>

**PENJELASAN TEKNIS****TECHNICAL NOTES**

- |   |   |
|---|---|
| <p>5. Kota Banda Aceh merupakan ibukota Provinsi Aceh sehingga wilayah ini menjadi pusat pemerintahan. Secara administrasi Kota Banda Aceh terdiri dari 9 kecamatan, 17 kemukiman dan 90 gampong.</p>   | <p>1. <i>Banda Aceh Municipality is the capital of Aceh Province so called the center of governmental activities. Banda Aceh Municipality consist of 9 districts, 17 subdistrict and 90 village called 'gampong'.</i></p> |
| <p>6. Pada tahun 2018 jumlah anggota DPR Kota Banda Aceh sebanyak 30 orang yang terdiri dari 29 orang laki-laki dan 1 orang perempuan. Jumlah peraturan daerah yang dihasilkan sebanyak 6 perda dan tidak ada perda dari inisiatif (prakarsa) DPRK.</p> | <p>2. <i>In 2018 the number of parliament in Banda Aceh is 30, consist of 29 men and 1 woman. There are 6 regional regulation have issued by the Parliament and nothing regional regulation by their initiative.</i></p>  |
| <p>7. Capaian penerimaan PAD Kota Banda Aceh tahun 2018 sebanyak 90,72 persen dengan target penerimaan PAD Kota Banda Aceh sebanyak Rp.271.470.773.450,- dan realisasi penerimaan sebanyak Rp. 246.277.339.356,-.</p>                                   | <p>3. <i>Regional income of Banda Aceh Municipality in 2018 was reached 90,72 percent from the target of Rp.271.470.773.450,- and the realization was Rp. 246.277.339.356,-.</i></p>                                      |
| <p>8. Penerimaan zakat, infaq, dan shadaqah pada Baitul Mal Kota Banda Aceh tahun 2018 mencapai Rp.17.155.702.285,- dan penyaluran sebanyak Rp.15.904.245.115,- pada 12.224 orang.</p>  | <p>4. <i>The revenue from zakat, infaq, and shadaqah collected by Baitul Mal Office in 2018 is Rp. 17.155.702.285,- that has shared Rp.15.904.245.115,- to 12.224 people.</i></p>   |

**Gambar 2.1** Jumlah Pegawai Negeri Sipil Kota Banda Aceh, 2018  
*Figure* Number of Public Servants Job of Banda Aceh Municipality, 2018



## 2.1 WILAYAH ADMINISTRATIF

### ADMINISTRATIVE AREA

**Tabel 2.1.1 Jumlah Desa Menurut Kecamatan di Kota Banda Aceh, 2018**

*Table Number of Villages by Subdistrict in Banda Aceh Municipality, 2018*

No.	Kecamatan <i>District</i>	Ibu Kota <i>Capital</i>	Jumlah Kemukiman <i>Number of Kemukiman</i>	Jumlah Gampong <i>Number of Villages</i>
(1)	(2)	(3)	(4)	(5)
1	Meuraxa	Ulee Lheue	2	16
2	Jaya Baru	Lampoh Daya	2	9
3	Banda Raya	Lamlagang	2	10
4	Baiturrahman	Neusu Jaya	2	10
5	Lueng Bata	Lueng Bata	1	9
6	Kuta Alam	Bandar Baru	2	11
7	Kuta Raja	Keudah	1	6
8	Syiah Kuala	Lamgugob	3	10
9	Ulee Kareng	Ulee Kareng	2	9
<b>Jumlah</b>		<b>2018</b>	<b>17</b>	<b>90</b>
<i>Total</i>		2017	17	90
		2016	17	90

Sumber : Badan Pusat Statistik Kota Banda Aceh

Source : BPS-Statistics of Banda Aceh Municipality



## 2.2 SUMBER DAYA MANUSIA

### HUMAN RESOURCES

**Tabel 2.2.1 Jumlah Pegawai Negeri Sipil Menurut Tingkat Pendidikan dan Jenis Kelamin di Kota Banda Aceh, 2018**  
*Table*

*Number of Civil Servants by Education and Sex in Banda Aceh Municipality, 2018*

No.	Pendidikan <i>Education</i>	Laki-laki <i>Male</i>	Perempuan <i>Female</i>	Jumlah <i>Total</i>
(1)	(2)	(3)	(4)	(5)
1	SD	16	1	17
2	SMP	33	2	35
3	SLTA	426	423	849
4	D1	0	41	41
5	D2	11	135	146
6	D3	96	352	448
7	D4	26	44	70
8	S1	643	1 600	2 243
9	S2	162	179	341
10	S3	1	0	1
<b>Jumlah</b>	<b>2018</b>	<b>1 414</b>	<b>2 777</b>	<b>4 191</b>
<i>Total</i>	2017	1 485	2 876	4 361
	2016	1 455	2 852	4 307

Sumber : Badan Kepegawaian dan Pengembangan SDM Kota Banda Aceh  
*Source : Civil Service and Human Development Board of Banda Aceh Municipality*

**Tabel 2.2.2 Jumlah Pegawai Negeri Sipil Menurut Tingkat Kepangkatan dan Jenis Kelamin di Kota Banda Aceh, 2018**  
*Table Number of Civil Servants by Hierarchy and Sex in Banda Aceh Municipality, 2018*

<b>No.</b>	<b>Golongan Classes</b>	<b>Laki-laki Male</b>	<b>Perempuan Female</b>	<b>Jumlah Total</b>
(1)	(2)	(3)	(4)	(5)
1	I/a	0	0	0
2	I/b	4	1	5
3	I/c	1	0	1
4	I/d	11	0	11
5	II/a	33	7	40
6	II/b	49	11	60
7	II/c	236	180	416
8	II/d	55	95	150
9	III/a	121	240	361
10	III/b	146	413	559
11	III/c	152	333	485
12	III/d	335	556	891
13	IV/a	141	442	583
14	IV/b	104	487	591
15	IV/c	27	10	37
16	IV/d	1	0	1
<b>Jumlah</b>	<b>2018</b>	<b>1416</b>	<b>2775</b>	<b>4191</b>
<i>Total</i>	2017	1485	2876	4361
	2016	1455	2852	4307

Sumber : Badan Kepegawaian dan Pengembangan SDM Kota Banda Aceh  
 Source : Civil Service and Human Development Board of Banda Aceh Municipality

## 2.3 EKSEKUTIF DAN YUDIKATIF

### EXECUTIVE AND JUDICATIF

**Tabel 2.3.1 Dinas/Badan dalam Pemerintahan Kota Banda Aceh, 2018**  
*Table Government's Organization of Banda Aceh Municipality, 2018*

<b>Jumlah</b>	<b>Nama</b>
<i>Total</i>	<i>Name</i>
(1)	(2)
<b>1</b>	<b>SEKRETARIAT DAERAH</b>
<b>21</b>	<b>DINAS</b>
	Dinas Kependudukan dan Pencatatan Sipil
	Dinas Kesehatan
	Dinas Komunikasi, Informatika dan Statistik
	Dinas Koperasi, Usaha Kecil Menengah dan Perdagangan
	Dinas Lingkungan Hidup, Kebersihan dan Keindahan Kota
	Dinas Pangan, Pertanian, Kelautan dan Perikanan
	Dinas Pariwisata
	Dinas Pekerjaan Umum dan Penataan Ruang
	Dinas Pemadam Kebakaran dan Penyelamatan
	Dinas Pemberdayaan Masyarakat dan Gampong
	Dinas Pemberdayaan Perempuan, Perlindungan Anak, Pengendalian Penduduk dan Keluarga Berencana
	Dinas Pemuda dan Olahraga
	Dinas Penanaman Modal dan Pelayanan Terpadu Satu Pintu
	Dinas Pendidikan dan Kebudayaan
	Dinas Pendidikan Dayah
	Dinas Perhubungan
	Dinas Perpustakaan dan Kearsipan
	Dinas Perumahan Rakyat dan Kawasan Permukiman
	Dinas Sosial
	Dinas Syariat Islam
	Dinas Tenaga Kerja

Lanjutan Tabel/*Continued Table 2.3.1*

<b>Jumlah</b> <i>Total</i>	<b>Nama</b> <i>Name</i>
(1)	(2)
<b>5</b>	<b>BADAN</b>
	Badan Kepegawaian dan Pengembangan SDM
	Badan Kesatuan Bangsa dan Politik
	Badan Penanggulangan Bencana Daerah
	Badan Pengelolaan Keuangan
	Badan Perencanaan dan Pembangunan Daerah
<b>1</b>	<b>INSPEKTORAT</b>
	Inspektorat
<b>1</b>	<b>KANTOR PEMERINTAH</b>
	Kantor Satpol PP dan WH
<b>5</b>	<b>SEKRETARIAT</b>
	Sekretariat Baitul Mal
	Sekretariat DPRK
	Sekretariat Majelis Adat Aceh
	Sekretariat Majelis Pendidikan Daerah
	Sekretariat Majelis Permusyawaratan Ulama
<b>9</b>	<b>SEKRETARIAT KECAMATAN</b>
	Sekretariat Kecamatan Meuraxa
	Sekretariat Kecamatan Jaya Baru
	Sekretariat Kecamatan Banda Raya
	Sekretariat Kecamatan Baiturrahman
	Sekretariat Kecamatan Lueng Bata
	Sekretariat Kecamatan Kuta Raja
	Sekretariat Kecamatan Kuta Alam
	Sekretariat Kecamatan Syiah Kuala
	Sekretariat Kecamatan Ulee Kareng
<b>2</b>	<b>BADAN LAYANAN USAHA DAERAH</b>
	Rumah Sakit Umum Daerah Meuraxa
	Perusahaan Daerah Air Minum Tirta Daroy

Sumber: Sekretariat Daerah Kota Banda Aceh

Source: Administration Regional Secretariat of Banda Aceh Municipality

GOVERNMENT

**Tabel 2.3.2 Kantor/Instansi Lainnya di Kota Banda Aceh, 2018**  
*Table The Others Government's Organization of Banda Aceh Municipality, 2018*

<b>Jumlah</b>	<b>Nama</b>
<i>Total</i>	<i>Name</i>
(1)	(2)
9	Badan Pertanahan Nasional Badan Pusat Statistik UPTD Pelayanan PBB Departemen Agama Kejaksaan Negeri Pengadilan Negeri PLN Cabang Banda Aceh Mahkamah Syari'ah Polresta Banda Aceh

Sumber: Sekretariat Daerah Kota Banda Aceh  
*Source: Administration Regional Secretariat of Banda Aceh Municipality*

**Tabel 2.3.3 Komposisi Anggota Dewan Perwakilan Rakyat (DPR) Kota Banda Aceh Menurut Jabatan, 2018**

*Composition of House of Representatives in Banda Aceh Municipality by Position, 2018*

No.	Uraian <i>Description</i>	Ketua <i>Chief</i>	Wakil Ketua <i>Vice Chief</i>	Sekretaris <i>Secretary</i>	Anggota <i>Member</i>	Jumlah <i>Total</i>
(1)	(2)	(3)	(4)	(5)	(6)	(7)
1	Badan Anggaran	1	2	1	12	16
2	Badan Musyawarah	1	2	1	13	17
3	Badan Legislasi	1	1	1	7	10
4	Badan Kehormatan	1	1	-	1	3
5	Komisi-komisi :					
	Komisi A	1	1	1	3	6
	Komisi B	1	1	1	3	6
	Komisi C	1	1	1	4	7
	Komisi D	1	1	1	5	8

Sumber : Sekretariat DPR Kota Banda Aceh

*Source : Regional House of Representatives Secretariat of Banda Aceh Municipality*

**Tabel 2.3.4 Komposisi Anggota DPR Kota Banda Aceh Menurut Fraksi dan Komisi, 2018**  
*Table*

*Composition of House of Representatives in Banda Aceh Municipality by Fraction and Commission, 2018*

No	Fraksi <i>Fraction</i>	Komisi <i>Commission</i>				
		A	B	C	D	
(1)	(2)	(3)	(4)	(5)	(6)	
1	Partai Keadilan Sejahtera	1	1	1	1	
2	Partai Aceh	-	1	1	1	
3	Partai Demokrat	2	2	1	2	
4	Fraksi Bersama PAN, Gerindra, PKPI	1	1	2	2	
5	Partai Nasdem	1	-	1	1	
6	Fraksi Bersama Golkar dan PDA	1	1	1	1	
<b>Jumlah/Total</b>		<b>2018</b>	<b>6</b>	<b>6</b>	<b>7</b>	<b>8</b>
		2017	6	6	7	8
		2016	6	6	7	8

Sumber : Sekretariat DPR Kota Banda Aceh

Source : *Regional House of Representatives Secretariat of Banda Aceh Municipality*

**Tabel 2.3.5 Jumlah Anggota DPR Kota Banda Aceh Menurut Asal Papol dan Jenis Kelamin, 2018**

*Table*

*Composition of House of Representatives in Municipality by Political and Gender, 2018*

No.	Asal Partai Politik <i>Education</i>	Laki-laki <i>Male</i>	Perempuan <i>Female</i>	Jumlah <i>Total</i>
(1)	(2)	(3)	(4)	(5)
1	Partai Demokrat	5	-	5
2	Partai Nasdem	4	-	4
3	Partai Aceh	4	-	4
4	PKS	4	-	4
5	PPP	2	1	3
6	Partai Golkar	3	-	3
7	PAN	3	-	3
8	Partai Gerindra	2	-	2
9	Partai Damai Aceh	1	-	1
10	PKPI	-	1	1
	<b>Jumlah</b>	<b>28</b>	<b>2</b>	<b>30</b>
	<i>Total</i>	2017	1	30
		2016	1	30

Sumber : Sekretariat DPR Kota Banda Aceh

*Source : Regional House of Representatives Secretariat of Banda Aceh Municipality*



GOVERNMENT

**Tabel 2.3.6 Jumlah Peraturan Daerah yang Dihasilkan DPR Kota Banda Aceh, 2016-2018**

*Number of Regional Regulation Issued by Parliament of Banda Aceh Municipality, 2016-2018*

<b>No.</b>	<b>Uraian Description</b>	<b>2016</b>	<b>2017</b>	<b>2018</b>
(1)	(2)	(3)	(4)	(5)
1	Jumlah Peraturan Daerah	13	10	6
2	Jumlah Peraturan Daerah Inisiatif (Prakarsa) DPRK	-	1	-
<b>Jumlah Total</b>		13	11	6

Sumber : Sekretariat DPR Kota Banda Aceh

Source : *Regional House of Representatives Secretariat of Banda Aceh Municipality*

**2.4 KEUANGAN PEMERINTAH***GOVERNMENT FINANCE***Tabel 2.4.1 Realisasi Keuangan Daerah Kota Banda Aceh (Rp), 2017-2018**  
*Table**Realization on Government Expenditure of Banda Aceh Municipality (Rp), 2017-2018*

<b>No.</b>	<b>Uraian Item</b>	<b>2017</b>	<b>2018</b>
(1)	(2)	(3)	(4)
<b>I</b>	<b>PENDAPATAN DAERAH</b>	<b>1 244 415 059 119</b>	<b>1 135 919 788 393</b>
1.	Pendapatan Asli Daerah	270 170 805 366	246 277 339 356
2.	Dana Perimbangan	737 750 392 419	748 380 228 413
3.	Lain-Lain Pendapatan Daerah yang Sah	236 493 861 334	141 262 220 624
<b>II</b>	<b>BELANJA DAERAH</b>	<b>1 225 243 124 298</b>	<b>1 173 830 379 552</b>
1.	Belanja Tak Langsung	581 634 257 047	584 858 967 840
2.	Belanja Langsung	643 608 867 250	588 971 411 712
<b>III</b>	<b>PEMBIAYAAN (1-2)</b>	<b>60 098 380 755</b>	<b>67 470 315 576</b>
1.	Penerimaan Pembiayaan	68 398 380 755	81 706 315 576
2.	Pengeluaran Pembiayaan	8 300 000 000	14 236 000 000
3.	Sisa Lebih Anggaran Tahun Berkenaan	79 270 315 576	29 559 724 417

Sumber : Badan Pengelolaan Keuangan Kota Banda Aceh

Source : Finance Management Board of Banda Aceh Municipality

**Tabel 2.4.2 Target dan Realisasi Penerimaan/Pendapatan Asli Daerah Kota Banda Aceh (Rp), 2018**

*Target and Realization Real Regional Income in Banda Aceh Municipality (Rp), 2018*

No.	Pos Penerimaan <i>Income Pos</i>	Target <i>Target</i>	Realisasi <i>Realization</i>	%
(1)	(2)	(3)	(4)	(5)
<b>I</b>	<b>PAJAK DAERAH</b>	<b>70 409 835 927</b>	<b>75 068 844 425</b>	<b>106,62</b>
	Hotel	11 720 000 000	14 439 927 766	123,21
	Restoran	11 700 000 000	12 256 583 909	104,76
	Hiburan	400 000 000	350 541 636	87,64
	Reklame	4 925 000 000	4 454 545 718	90,45
	Penerangan Jalan	25 000 000 000	26 112 869 953	104,45
	Parkir	700 000 000	742 359 739	106,05
	Pajak BPHTB	8 464 835 927	11 200 465 920	132,32
	Pajak Bumi dan Bangunan	7 500 000 000	5 511 549 784	73,94
<b>II</b>	<b>RETRIBUSI DAERAH</b>	<b>29 331 430 000</b>	<b>23 352 573 979</b>	<b>79,62</b>
<b>1</b>	<b>Retribusi Jasa Umum</b>	<b>17 160 000 000</b>	<b>12 469 258 337</b>	<b>72,66</b>
	Pelayanan Sampah/Kebersihan	6 000 000 000	4 755 783 500	79,26
	Parkir di Tepi Jalan Umum	4 600 000 000	3 912 165 000	85,05
	Pengujian Kendaraan Bermotor	650 000 000	471 180 772	72,49
	Pemeriksaan Alat Pemadam	250 000 000	216 331 000	86,53
	Penyediaan/Penyedotan Kakus	160 000 000	85 500 000	53,44
	Pelayanan Pasar	5 500 000 000	3 028 298 065	55,06

Lanjutan Tabel/*Continued Table 2.4.2*

No.	Pos Penerimaan <i>Income Pos</i>	Target <i>Target</i>	Realisasi <i>Realization</i>	%
(1)	(2)	(3)	(4)	(5)
<b>2</b>	<b>Retribusi Jasa Usaha</b>	<b>7 146 430 000</b>	<b>7 889 713 590</b>	<b>110,40</b>
	Pemakaian Kekayaan Daerah	3 896 430 000	4 463 976 480	114,57
	Jasa Usaha Terminal	750 000 000	761 718 000	101,56
	Rumah Potong Hewan	250 000 000	328 438 100	131,38
	Pelayanan Kepelabuhan	2 250 000 000	2 335 581 010	103,80
<b>3</b>	<b>Retribusi Perizinan Tertentu</b>	<b>5 025 000 000</b>	<b>2 993 602 052</b>	<b>59,57</b>
	Izin Mendirikan Bangunan (IMB)	4 000 000 000	2 232 678 000	55,82
	Izin Gangguan	1 000 000 000	749 604 052	74,96
	Izin Trayek	25 000 000	11 320 000	45,28
<b>III</b>	<b>PENGELOLAAN KEKAYAAN DAERAH YANG DIPISAHKAN</b>	<b>1 100 000 000</b>	<b>1 639 034 460</b>	<b>149,00</b>
	Bagian Laba atas Penyertaan modal pada Perusahaan Daerah	1 100 000 000	1 639 034 460	149,00
<b>IV</b>	<b>LAIN-LAIN PAD YANG SAH</b>	<b>152 025 007 523</b>	<b>129 087 260 792</b>	<b>84,91</b>
	Penerimaan Jasa Giro	300 000 000	184 571 394	61,52
	Penerimaan Bunga Deposito	10 000 000 000	10 312 546 662	103,13
	Pendapatan Denda Pajak	40 000 000	45 693 141	114,23
	Pendapatan Denda Retribusi	3 500 000	409 800	11,71
	Pendapatan dari Pengembalian	130 000 000	1 500 425 542	1 154,17

Lanjutan Tabel/Continued Table 2.4.2

No.	Pos Penerimaan <i>Income Pos</i>	Target <i>Target</i>	Realisasi <i>Realization</i>	%	
(1)	(2)	(3)	(4)	(5)	
	Lain-lain PAD yang Sah	10 000 000	775 993 081	7 759,93	
	Pendapatan BLUD	127 664 813 073	103 015 933 783	80,69	
	Dana Kapitasi JKN pada Faskes Tk.I	13 876 694 450	13 251 687 389	95,50	
<b>V</b>	<b>ZAKAT</b>	<b>18 604 500 000</b>	<b>17 129 625 701</b>	<b>92,07</b>	
	Zakat Harta	17 100 000 000	16 294 337 432	95,29	
	Infaq dan Sadaqah	1 504 500 000	835 288 268	55,52	
	<b>Jumlah</b>	<b>2018</b>	<b>271 470 773 450</b>	<b>246 277 339 356</b>	<b>90,72</b>
	<i>Total</i>	2017	280 877 031 733	270 170 805 366	96,19
		2016	220 113 845 563	244 775 278 731	111,20

Sumber : Badan Pengelolaan Keuangan Kota Banda Aceh

Source : Finance Management Board of Banda Aceh Municipality

**Tabel 2.4.3 Target dan Realisasi PAD Kota Banda Aceh (Rupiah), 2002-2018**  
*Table*

*Target and Realization Real Regional Income in Banda Aceh Municipality (Rupiahs), 2002 - 2018*

<b>Tahun</b> <i>Year</i>	<b>Target</b> <i>Target</i>	<b>Realisasi</b> <i>Realization</i>	<b>%</b>
(1)	(2)	(3)	(4)
2002	6 008 135 750	6 665 866 356	110,95
2003	7 254 995 750	6 026 033 505	83,06
2004	8 967 147 125	9 457 199 934	105,46
2005	5 268 805 960	6 014 370 178	114,15
2006	11 902 235 366	17 257 162 182	144,99
2007	32 324 707 897	30 859 032 422	95,47
2008	45 000 000 000	43 097 704 361	95,77
2009	50 376 875 000	49 482 544 620	98,22
2010	60 558 012 773	61 794 487 546	102,04
2011	80 242 201 217	85 560 269 620	106,63
2012	91 189 567 799	99 022 803 953	108,59
2013	107 777 767 158	129 170 160 462	119,85
2014	155 974 033 924	171 777 275 449	110,13
2015	196 500 996 271	209 914 107 300	106,55
2016	233 904 889 113	258 591 409 669	110,55
2017	280 877 031 733	270 170 805 366	96,19
2018	271 470 773 450	246 277 339 356	90,72

Sumber : Badan Pengelolaan Keuangan Kota Banda Aceh

Source : Finance Management Board of Banda Aceh Municipality

**Tabel 2.4.4 Rekapitulasi Penerimaan Pajak Bumi dan Bangunan (PBB) Menurut Kecamatan di Kota Banda Aceh (Rupiah), 2018**

*Land and Property Tax Recapitulation by District in Banda Aceh Municipality (Rupiahs), 2018*

<b>No.</b>	<b>Kecamatan District</b>	<b>Target Target</b>	<b>Realisasi Realization</b>	<b>%</b>
(1)	(2)	(3)	(4)	(5)
1	Meuraxa	320 323 812	211 779 168	66,11
2	Jaya Baru	417 934 754	334 380 673	80,01
3	Banda Raya	697 429 092	502 278 211	72,02
4	Baiturrahman	1 110 124 897	900 055 867	81,08
5	Lueng Bata	958 953 634	570 390 179	59,48
6	Kuta Alam	1 686 900 676	1 547 296 530	91,72
7	Kuta Raja	193 045 028	148 376 322	76,86
8	Syiah Kuala	1 260 257 559	697 940 706	55,38
9	Ulee Kareng	876 924 742	476 980 594	54,39
<b>Jumlah Total</b>	<b>2018</b>	<b>7 521 894 193</b>	<b>5 389 478 250</b>	<b>71,65</b>
	2017	10 630 307 576	5 323 604 454	50,08
	2016	7 997 917 578	4 670 995 017	58,40

Sumber : Badan Pengelolaan Keuangan Kota Banda Aceh

Source : Finance Management Board of Banda Aceh Municipality

**Tabel 2.4.5 Realisasi Belanja Daerah Kota Banda Aceh Menurut Fungsi (Rp), 2017-2018**  
*Table*  
*Realization on Regional Financing by Function of Banda Aceh Municipality (Rp), 2017-2018*

<b>No</b>	<b>Fungsi Function</b>	<b>2017</b>	<b>2018</b>
(1)	(2)	(3)	(4)
1	Pelayanan Umum	94 745 475 255	105 915 444 335
2	Ketertiban dan Ketentraman	9 487 356 316	11 832 746 066
3	Ekonomi	44 487 354 514	57 695 521 020
4	Lingkungan Hidup	61 810 519 762	54 357 187 116
5	Perumahan dan Fasilitas Umum	128 689 166 143	91 901 207 812
6	Kesehatan	175 546 208 363	150 839 167 542
7	Pariwisata dan Budaya	9 239 164 034	7 963 105 018
8	Agama	35 881 691 229	39 540 869 988
9	Pendidikan	74 171 048 248	59 792 672 491
10	Perlindungan Sosial	9 550 883 386	9 172 054 790
<b>Jumlah Total</b>		<b>643 608 867 250</b>	<b>589 009 967 178</b>

Sumber : Badan Pengelolaan Keuangan Kota Banda Aceh

Source : Finance Management Board of Banda Aceh Municipality



GOVERNMENT

**Tabel 2.4.6 Perkembangan Aset Pemerintah Kota Banda Aceh (Rupiah), 2017-2018**  
*Table*  
*Asset of Banda Aceh Government (Rupiahs), 2017-2018*

<b>No.</b>	<b>Aset Assets</b>	<b>2017</b>	<b>2018</b>
(1)	(2)	(4)	(5)
1	<b>Tanah</b> <i>Land</i>	3 417 429 635 275	3 420 144 253 548
2	<b>Peralatan dan Mesin</b> <i>Tools dan Machines</i>	410 859 133 931	450 270 510 232
3	<b>Gedung dan Bangunan</b> <i>Building and Property</i>	870 591 261 921	979 028 013 649
4	<b>Jalan, Irigasi, dan Jaringan</b> <i>Road, Network, and Instalation</i>	1 451 859 745 365	1 479 041 398 806
5	<b>Aset Tetap Lainnya</b> <i>Other Fix Assets</i>	17 782 818 324	19 501 246 721
6	<b>Konstruksi Dalam Pengerjaan</b> <i>Construction in Progress</i>	199 059 881 584	104 862 671 857
<b>Jumlah Total</b>		<b>6 367 582 476 400</b>	<b>6 452 848 094 813</b>

Sumber : Badan Pengelolaan Keuangan Kota Banda Aceh  
*Source : Finance Management Board of Banda Aceh Municipality*

**Tabel 2.4.7 Penerimaan Zakat, Infaq, dan Shadaqah pada Baitul Mal Kota Banda Aceh (Rupiah), 2018**  
*Zakat, Infaq, and Shadaqah Receivment in Banda Aceh Municipality (Rupiahs), 2018*

Bulan Month	Jenis Penerimaan Type of Receivment				Jumlah Total	
	Zakat Penghasilan	Zakat Perniagaan	Infaq	Shadaqah		
(1)	(2)	(3)	(4)	(5)	(6)	
Januari/January	625 727 140	160 451 279	72 704 214	345 765	859 228 398	
Februari/February	649 960 736	155 965 520	58 586 314	2 516 599	867 029 169	
Maret/March	704 171 079	112 580 542	74 930 720	119 332	891 801 674	
April/April	702 630 570	168 224 986	57 554 320	45 668	928 455 545	
Mei/May	1 328 764 846	157 386 759	100 321 039	130 831	1 586 603 476	
Juni/June	1 660 879 197	237 130 423	109 290 953	161 072	2 007 461 645	
Juli/July	1 195 038 573	75 076 533	116 172 019	138 863	1 386 425 989	
Agustus/August	1 214 646 381	219 588 502	111 867 538	496 935	1 546 599 356	
September/September	1 943 687 081	172 790 399	67 391 787	437 647	2 184 306 914	
Oktober/October	692 200 537	296 947 249	98 606 349	654 256	1 088 408 427	
November/November	1 011 523 626	145 745 660	153 568 890	175 854	1 311 014 030	
Desember/December	1 908 748 625	400 207 849	188 533 024	878 164	2 498 367 661	
<b>Jumlah Total</b>	<b>2018</b>	<b>13 637 978 392</b>	<b>2 302 095 736</b>	<b>1 209 527 170</b>	<b>6 100 986</b>	<b>17 155 702 285</b>
	2017	11 142 051 723	2 406 302 868	1 083 732 234	7 856 690	14 639 943 516
	2016	17 936 139 683	738 534 696	806 516 960	5 223 644	19 481 191 339

Sumber : Baitul Mal Kota Banda Aceh

Source : Baitul Mal of Banda Aceh Municipality

**Tabel 2.4.8 Penyaluran Zakat, Infaq, dan Shadaqah (ZIS) menurut Senif pada Baitul Mal Kota Banda Aceh, 2018**  
*Distribution of Zakat, Infaq, and Shadaqah (ZIS) by Senif at Baitul Mal of Banda Aceh Municipality, 2018*

<b>No.</b>	<b>Rincian Details</b>	<b>Orang People</b>	<b>Uang Money</b>
(1)	(2)	(3)	(4)
<b>1</b>	<b>Zakat (Senif Penerima Zakat):</b>		
	Faqir	2 797	4 520 000 000
	Miskin	5 278	5 279 174 000
	Fisabilillah	3 434	4 999 821 500
	Muallaf	9	14 432 000
	Gharim	1	2 000 000
	Ibnu Sabil	26	8 450 000
<b>2</b>	<b>Infaq dan Shadaqah</b>	679	892 253 805
<b>3</b>	<b>Pengembalian ZIS untuk UPZ</b>	-	188 113 810
	<b>Jumlah</b>	<b>12 224</b>	<b>15 904 245 115</b>
	<i>Total</i>	2017	19 563 132 341
		2016	15 985 025 000

Sumber : Baitul Mal Kota Banda Aceh


Source : Baitul Mal of Banda Aceh Municipality

# BAB III

## KEPENDUDUKAN & KETENAGAKERJAAN

POPULATION & EMPLOYMENT

### PERSENTASE PENDUDUK MENURUT KELOMPOK UMUR



### JUMLAH AKTE

KELAHIRAN



17.411

KEMATIAN



1.304

PERKAWINAN



118

### JUMLAH PENDUDUK ASING BERDASARKAN IZIN TINGGAL TETAP (JIWA)



### JUMLAH ANGGKATAN KERJA (JIWA)



BEKERJA

112.622



PENGANGGURAN

8.855

<https://bandaacehkota.bps.go.id>

**PENJELASAN TEKNIS**

**TECHNICAL NOTES**

**3.1 KEPENDUDUKAN**

**3.1 POPULATION**

Data jumlah penduduk di Kota Banda Aceh dari hasil proyeksi yaitu sebesar 265.111 jiwa pada tahun 2018. Penduduk laki-laki sebanyak 136.372 jiwa dan penduduk perempuan sebanyak 128.739.

*Population projected on the Banda Aceh municipality basis of Projection result was 265,111 people in 2018. The male population is 136.372 inhabitants and the female population is 128.739.*

Kecamatan Kuta Alam mempunyai jumlah penduduk yang paling besar, yaitu 52.645 jiwa, diikuti Kecamatan Syiah Kuala 37.938 jiwa dan Kecamatan Baiturrahman 37.455 jiwa. (Tabel 3.1.1).

*Population of Kuta Alam district was the largest, that was 52.645 people and then followed by those of Baiturrahman district and Syiah Kuala district, those were respectively 37,938 people and 37,455 people. (Table 3.1.1)*

Kepadatan penduduk Kota Banda Aceh tahun 2018 adalah 4.321 jiwa setiap 1 km<sup>2</sup>. Kecamatan Baiturrahman memiliki kepadatan penduduk tertinggi yaitu 8.250 jiwa/km<sup>2</sup>. Sedangkan Kecamatan Kuta Raja memiliki kepadatan penduduk terendah adalah 2.617 jiwa/km<sup>2</sup>. Sebagaimana pada table 3.1.1.

*The population density of Banda Aceh municipality in 2018 is 4,321 people every 1 km<sup>2</sup>. Baiturrahman District has the highest population density of 8,250 people / km<sup>2</sup>. While Kuta Raja district has the lowest population density of 2,617 people / km<sup>2</sup> as in table 3.1.1*

Penduduk laki-laki lebih banyak dari penduduk perempuan. Hal ini ditunjukkan oleh sex rasio yaitu untuk setiap 100 penduduk perempuan terdapat 106 penduduk laki-laki.

*Male population is more than female population. This is indicated by the sex ratio, that for every 100 female population there are 106 male population.*

Jumlah penduduk asing berdasarkan izin tinggal terbatas di Kota Banda Aceh 2018 yaitu 594 orang. Penduduk

*The number of foreign residents based on limited residence permits on the Banda Aceh municipality 2018 is*

asing terbanyak berasal dari warga Negara Malaysia yaitu 305 orang. Sementara jumlah penduduk asing berdasarkan izin tinggal tetap di Kota Banda Aceh yaitu 7 orang dan penduduk yang terbanyak berasal dari warga Negara Amerika Serikat & Britania Raya.

*594 people. The largest foreign population comes from Malaysian citizens, namely 305 people. While the number of foreign residents based on permanent residence permits on the Banda Aceh municipality is 7 people and the largest population comes from United States citizens & United Kingdom citizens.*

### 3.2 KETENAGAKERJAAN

### 3.2 LABOR

Jumlah angkatan kerja di Kota Banda Aceh tahun 2018 sejumlah 121.477 jiwa. Dimana terdapat yang bekerja sejumlah 112.622 jiwa dan pengangguran sejumlah 8.855 jiwa. Sementara yang termasuk bukan angkatan kerja sejumlah 80.258 jiwa. Angka ini diperoleh dari Survei Angkatan Kerja Nasional (SAKERNAS) yang rutin dilakukan oleh Badan Pusat Statistik setiap semester dalam satu tahun.

*The number of workforce in Banda Aceh City in 2018 was 121,477 people. Where there are 112,622 people working and unemployment is 8,855 people. While the non-labor force included 80,258 people. This figure is obtained from the National Labor Force Survey (SAKERNAS) which is routinely carried out by the Central Statistics Agency every semester in one year.*

Tingkat partisipasi angkatan kerja (TPAK) sejumlah 60.22 persen dan tingkat pengangguran terbuka sejumlah 7.29 persen.

*The labor force participation rate (TPAK) is 60,22 percent and the open unemployment rate is 7,29 percent.*

Jumlah pencari kerja yang terdaftar pada tahun 2018 sejumlah 549 orang. Hal ini menunjukkan penurunan dari tahun sebelumnya sejumlah 606 orang dengan kelompok umur tertinggi sebagai pencari kerja sejumlah 210 orang di umur 30-44 dan kelompok umur terendah sejumlah 16 orang di umur 45-54.

*The number of job seekers registered in 2018 is 549 people. This shows a decrease from the previous year of 606 people with the highest age group as job seekers totaling 210 people at the age of 30-44 and the lowest age group of 16 people at the age of 45-54.*

Balai Latihan Kerja merupakan instansi pemerintah yang menyediakan fasilitas pelatihan untuk siswa-siswa yang ingin melakukan latihan kerja mandiri. Di tahun 2018 siswa yang mengikuti pelatihan kerja sejumlah 968 orang.

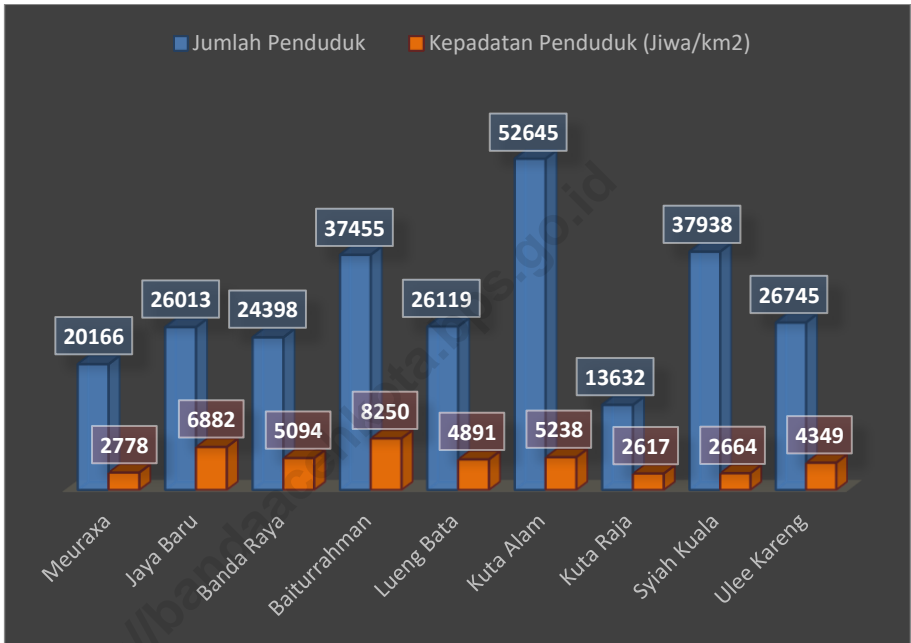
*The Vocational Training Center is a government agency that provides training facilities for students who want to do independent work training. In 2018 students who took part in the work training were 968 people.*

<https://bandaacehkota.bps.go.id>



**Gambar 3.1 Jumlah Penduduk dan Kepadatan Penduduk per Kecamatan Kota Banda Aceh, 2018**

*Figure Number of Population and Population Density by District of Banda Aceh Municipality, 2018*



### 3.1 KEPENDUDUKAN

#### POPULATION

**Tabel 3.1.1 Jumlah dan Kepadatan Penduduk Menurut Kecamatan di Kota Banda Aceh pada Pertengahan Tahun, 2018**  
*Population and Density by District in Banda Aceh Municipality in The Middle of 2018*

No.	Kecamatan <i>District</i>	Jumlah Penduduk <i>Population</i>	Rata-Rata Kepadatan Penduduk <i>Population Density Average</i>	
			Per Desa <i>By Village</i>	Per Km <sup>2</sup> <i>By Km<sup>2</sup></i>
			(4)	(5)
(1)	(2)	(3)	(4)	(5)
1	Meuraxa	20 166	1 260	2 778
2	Jaya Baru	26 013	2 890	6 882
3	Banda Raya	24 398	2 440	5 094
4	Baiturrahman	37 455	3 746	8 250
5	Lueng Bata	26 119	2 902	4 891
6	Kuta Alam	52 645	4 786	5 238
7	Kuta Raja	13 632	2 272	2 617
8	Syiah Kuala	37 938	3 794	2 664
9	Ulee Kareng	26 745	2 972	4 349
<b>Jumlah</b>		<b>265 111</b>	<b>2 946</b>	<b>4 321</b>
<i>Total</i>		2017 259 913	2 888	4 236
		2016 254 904	2 832	4 154

Sumber : Badan Pusat Statistik Kota Banda Aceh

Source : BPS-Statistics of Banda Aceh Municipality

**Tabel 3.1.2 Jumlah Penduduk Menurut Jenis Kelamin dan Rasio Jenis Kelamin Kota Banda Aceh Pertengahan Tahun 2018**

*Population by Sex and Sex Ratio in Banda Aceh Municipality in the Middle of 2018*

No.	Kecamatan <i>District</i>	Jenis Kelamin		Jumlah <i>Total</i>	Rasio Jenis Kelamin <i>Sex Ratio</i>
		<i>Sex</i>			
		Laki-laki <i>Male</i>	Perempuan <i>Female</i>		
(1)	(2)	(3)	(4)	(5)	(6)
1	Meuraxa	10 673	9 493	20 166	112,43
2	Jaya Baru	13 408	12 605	26 013	106,37
3	Banda Raya	12 210	12 188	24 398	100,18
4	Baiturrahman	19 131	18 324	37 455	104,40
5	Lueng Bata	13 370	12 749	26 119	104,87
6	Kuta Alam	27 369	25 276	52 645	108,28
7	Kuta Raja	7 292	6 340	13 632	115,02
8	Syiah Kuala	19 342	18 596	37 938	104,01
9	Ulee Kareng	13 577	13 168	26 745	103,11
<b>Jumlah <i>Total</i></b>	<b>2018</b>	<b>136 372</b>	<b>128 739</b>	<b>265 111</b>	<b>105,93</b>
	2017	133 728	126 185	259 913	106,00
	2016	131 010	123 894	254 904	105,74

Sumber : Badan Pusat Statistik Kota Banda Aceh

Source : BPS-Statistics of Banda Aceh Municipality

**Tabel 3.1.3 Jumlah Penduduk Pertengahan Tahun Menurut Kelompok Umur dan Jenis Kelamin di Kota Banda Aceh, 2017-2018**

*Population in The Middle Year by Age and Sex in Banda Aceh Municipality, 2017- 2018*

Kelompok Umur Group Age (1)	2017			2018		
	L Male (2)	P Female (3)	Jumlah Total (4)	L Male (5)	P Female (6)	Jumlah Total (7)
00-04	13 701	13 546	27 247	13 754	13 620	27 374
05-10	9 759	9 632	19 391	9 923	9 836	19 759
10-14	8 494	8 065	16 559	8 716	8 274	16 990
15-19	12 012	12 430	24 442	12 166	12 617	24 783
20-24	20 329	19 593	39 922	20 400	19 540	39 940
25-29	15 924	13 978	29 902	16 071	14 129	30 200
30-34	12 249	10 519	22 768	12 570	10 747	23 317
35-39	9 847	9 291	19 138	10 118	9 629	19 747
40-44	8 453	8 022	16 475	8 662	8 276	16 938
45-49	7 337	6 474	13 811	7 625	6 736	14 361
50-54	5 582	4 723	10 305	5 821	4 919	10 740
55-59	4 160	3 890	8 050	4 324	4 079	8 403
60-64	2 789	2 460	5 249	2 951	2 635	5 586
65-69	1 590	1 489	3 079	1 708	1 554	3 262
70-74	814	911	1 725	853	953	1 806
75+	688	1 162	1 850	710	1 195	1 905
<b>Jumlah Total</b>	<b>133 728</b>	<b>126 185</b>	<b>259 913</b>	<b>136 372</b>	<b>128 739</b>	<b>265 111</b>

Sumber: Badan Pusat Statistik Kota Banda Aceh  
 Source: BPS-Statistics of Banda Aceh Municipality

POPULATION AND EMPLOYMENT

**Tabel 3.1.4 Jumlah Penduduk Menurut Kecamatan Kota Banda Aceh, 2014-2018**  
*Table* **2014-2018**  
*Population by District in Banda Aceh Municipality, 2013-2018*

No.	Kecamatan District	2014	2015	2016	2017	2018
(1)	(2)	(3)	(4)	(5)	(6)	(7)
1	Meuraxa	18 406	19 040	19 388	19 770	20 166
2	Jaya Baru	24 600	24 561	25 012	25 503	26 013
3	Banda Raya	23 327	23 034	23 459	23 919	24 398
4	Baiturrahman	33 919	35 363	36 013	36 721	37 455
5	Lueng Bata	26 343	24 660	25 114	25 607	26 119
6	Kuta Alam	47 139	49 706	50 618	51 614	52 645
7	Kuta Raja	11 649	12 872	13 107	13 365	13 632
8	Syiah Kuala	38 913	35 817	36 477	37 193	37 938
9	Ulee Kareng	25 203	25 250	25 716	26 221	26 745
<b>Jumlah Total</b>		<b>249.499</b>	<b>250.303</b>	<b>254.904</b>	<b>259.913</b>	<b>265.111</b>

Sumber : Badan Pusat Statistik Kota Banda Aceh  
*Source : BPS-Statistics of Banda Aceh Municipality*

**Tabel 3.1.5 Jumlah Penduduk Masuk Menurut Jenis Kelamin di Kota Banda Aceh, 2018**  
*Table*  
*Immigration by Sex in Banda Aceh Municipality, 2018*

<b>No.</b>	<b>Kecamatan</b> <i>District</i>	<b>Laki-laki</b> <i>Male</i>	<b>Perempuan</b> <i>Female</i>	<b>Jumlah</b> <i>Total</i>
(1)	(2)	(3)	(4)	(5)
1	Meuraxa	376	304	680
2	Jaya Baru	522	432	954
3	Banda Raya	326	269	595
4	Baiturrahman	647	496	1 143
5	Lueng Bata	351	300	651
6	Kuta Alam	935	730	1 665
7	Kuta Raja	273	218	491
8	Syiah Kuala	465	397	862
9	Ulee Kareng	316	251	567
	<b>Jumlah</b>	<b>4 211</b>	<b>3 397</b>	<b>7 608</b>
	<i>Total</i>	2 192	1 904	4 096
		4 133	3 939	8 072

Sumber : Dinas Kependudukan dan Pencatatan Sipil Kota Banda Aceh  
 Source : *Population and Civil Registration Service of Banda Aceh Municipality*

**Tabel 3.1.6 Jumlah Penduduk Keluar Menurut Jenis Kelamin di Kota Banda Aceh, 2018**  
*Emigration by Sex in Banda Aceh Municipality, 2018*

<b>No.</b>	<b>Kecamatan District</b>	<b>Laki-laki Male</b>	<b>Perempuan Female</b>	<b>Jumlah Total</b>
(1)	(2)	(3)	(4)	(5)
1	Meuraxa	573	581	1 154
2	Jaya Baru	540	483	1 023
3	Banda Raya	434	351	785
4	Baiturrahman	649	513	1 162
5	Lueng Bata	302	280	582
6	Kuta Alam	807	790	1 597
7	Kuta Raja	387	360	747
8	Syiah Kuala	524	578	1 102
9	Ulee Kareng	366	336	702
	<b>2018</b>	<b>4 582</b>	<b>4 272</b>	<b>8 854</b>
<b>Jumlah</b>	2017	3 494	2 863	6 357
<b>Total</b>	2016	4 136	3 392	7 528

Sumber : Dinas Kependudukan dan Pencatatan Sipil Kota Banda Aceh

Source : Population and Civil Registration Service of Banda Aceh Municipality

**Tabel 3.1.7 Jumlah Akte Kependudukan yang Diterbitkan Dinas Kependudukan dan Pencatatan Sipil Kota Banda Aceh, 2018**

*Number of Resident Certificate Released by Population and Civil Registration Service of Banda Aceh Municipality, 2018*

No.	Akte Certificate	Jumlah Total
(1)	(2)	(3)
<b>Akte Kelahiran</b>		
1	Umum	17 411
2	Terlambat	0
<b>Akte Perkawinan</b>		
1	Perkawinan WNI	118
2	Perkawinan WNA	0
3	Akte Campuran	0
<b>Akte Lainnya</b>		
1	Akte Perceraian	28
2	Akte Kematian WNI	1 304
3	Akte Kematian WNA	0
4	Akte Pengesahan Anak	3
5	Surat Keterangan dan Bukti Pelaporan	0
6	Ganti Nama	238
7	Salinan Akte Kelahiran WNI	0
8	Salinan Akte Kelahiran WNA	0
9	Surat Keterangan Lain-lain	0
10	Kutipan Akta Kelahiran	499
11	Pengangkatan Anak	5
12	Pengangkatan Anak Melewati 1 Bulan	0
<b>Jumlah</b>		<b>2018</b>
<i>Total</i>		2017
		2016
		<b>19 606</b>
		7 859
		7 499

Sumber : Dinas Kependudukan dan Pencatatan Sipil Kota Banda Aceh

Source : *Population and Civil Registration Service of Banda Aceh Municipality*



**Tabel 3.1.8 Jumlah Akte Kelahiran, Kematian, dan Perkawinan yang Diterbitkan Tiap Bulan Oleh Dinas Kependudukan dan Pencatatan Sipil Kota Banda Aceh, 2018**  
*Number of Birth, Death, and Mariage Certificate Realesed Each Month by Population and Civil Registration Service of Banda Aceh Municipality, 2018*

<b>Bulan</b> <i>Month</i>	<b>Akte Kelahiran</b> <i>Birth</i>	<b>Akte Perkawinan</b> <i>Marriage</i>	<b>Akte Kematian</b> <i>Death</i>	
(1)	(2)	(3)	(4)	
Januari/January	1 504	13	81	
Februari/February	1 171	13	47	
Maret/March	1 594	3	89	
April/April	1 311	6	102	
Mei/May	1 220	12	122	
Juni/June	706	11	76	
Juli/July	2 165	6	160	
Agustus/August	1 315	10	118	
September/September	1 961	7	133	
Oktober/October	1 900	15	179	
November/November	1 323	7	96	
Desember/December	1 241	15	101	
<b>Jumlah</b> <i>Total</i>	<b>2018</b> 2017 2016	<b>17 411</b> 7 136 6 542	<b>118</b> 31 42	<b>1 304</b> 692 733

Sumber : Dinas Kependudukan dan Pencatatan Sipil Kota Banda Aceh  
 Source : Population and Civil Registration Service of Banda Aceh Municipality

**Tabel 3.1.9 Jumlah Penduduk Asing Berdasarkan Izin Tinggal Terbatas di Kota Banda Aceh, 2018**

*Foreign Population by Limited Permission by Nationality and Sex in Banda Aceh Municipality, 2018*

No.	Kewarganegaraan <i>Nationality</i>	Laki-laki <i>Male</i>	Perempuan <i>Female</i>	Jumlah <i>Total</i>
(1)	(2)	(3)	(4)	(5)
1	Amerika Serikat	5	9	14
2	Australia	2	2	4
3	Britania Raya	2	3	5
4	Bulgaria	1	0	1
5	China	81	1	82
6	Denmark	0	1	1
7	Fiji	1	0	1
8	Filipina	9	15	24
9	Gambia	1	0	1
10	India	6	2	8
11	Italia	1	2	3
12	Jepang	1	1	2
13	Jerman	2	0	2
14	Jordan	1	0	1
15	Kamboja	6	0	6
16	Kanada	0	1	1
17	Kazakhstan	0	2	2
18	Korea Selatan	3	5	8
19	Kyrgyzstan	1	3	4

Lanjutan Tabel/Continued Table 3.1.9

No.	Kewarganegaraan <i>Nationality</i>	Laki-laki <i>Male</i>	Perempuan <i>Female</i>	Jumlah <i>Total</i>
(1)	(2)	(3)	(4)	(5)
20	Lituania	0	1	1
21	Madagaskar	1	0	1
22	Malaysia	202	103	305
23	Norwegia	1	0	1
24	Pakistan	1	0	1
25	Palestina	1	0	1
26	Perancis	10	1	11
27	Selandia Baru	1	0	1
28	Senegal	1	0	1
29	Singapura	1	3	4
30	Taiwan	1	0	1
31	Thailand	52	19	71
32	Turki	6	7	13
33	Turkmenistan	4	3	7
34	Yaman	2	3	5
<b>Jumlah</b>	<b>2018</b>	<b>407</b>	<b>187</b>	<b>594</b>
<i>Total</i>	2017	456	247	703
	2016	370	193	563

Sumber : Kantor Imigrasi Klas I Kota Banda Aceh

Source : Immigration Office Class I of Banda aceh Municipality

**Tabel 3.1.10 Jumlah Penduduk Asing Berdasarkan Izin Tinggal Tetap Menurut Kewarganegaraan di Kota Banda Aceh, 2018**  
*Foreign Population by Permanent Permission by Nationality and Sex in Banda Aceh Municipality, 2018*

<b>No.</b>	<b>Kewarganegaraan</b> <i>Nationality</i>	<b>Laki-laki</b> <i>Male</i>	<b>Perempuan</b> <i>Female</i>	<b>Jumlah</b> <i>Total</i>
(1)	(2)	(3)	(4)	(5)
1	Amerika Serikat	1	1	2
2	Belanda	1	0	1
3	Britania Raya	0	2	2
4	Madagaskar	1	0	1
5	Turki	1	0	1
	<b>Jumlah</b> <i>Total</i>	<b>4</b>	<b>3</b>	<b>7</b>

Sumber : Kantor Imigrasi Klas I Kota Banda Aceh

Source : *Immigration Office Class I of Banda aceh Municipality*

### 3.2 KETENAGAKERJAAN EMPLOYMENT

**Tabel 3.2.1 Kondisi Ketenagakerjaan di Kota Banda Aceh, 2017-2018**  
*Table Labor Condition in Banda Aceh Municipality, 2017- 2018*

No.	Uraian Description	2017	2018
(1)	(2)	(3)	(4)
<b>1</b>	<b>Angkatan Kerja (jiwa)</b>	<b>119 439</b>	<b>121 477</b>
	Bekerja	110 184	112 622
	Pengangguran	9 255	8 855
<b>2</b>	<b>Bukan Angkatan Kerja (jiwa)</b>	<b>78 157</b>	<b>80 258</b>
	Sekolah	31 031	35 890
	Mengurus RumahTangga	41 096	36 645
	Lainnya	6 030	7 723
<b>3</b>	<b>Tingkat Partisipasi Angkatan Kerja (TPAK)</b>	60,45	60,22
<b>4</b>	<b>Tingkat Pengangguran Terbuka (TPT)</b>	7,75	7,29

Sumber : Badan Pusat Statistik Kota Banda Aceh  
*Source : BPS-Statistics of Banda Aceh Municipality*

Keterangan/ *Information* :  
Data tahun 2016 tidak tersedia/ *2016 data are not available*

**Tabel 3.2.2 Jumlah Pencari Kerja Terdaftar pada Dinas Tenaga Kerja Menurut Pendidikan dan Jenis Kelamin di Kota Banda Aceh, 2018**

*Number of Job Seekers Registered on Employment Service by Education and Sex in Banda Aceh Municipality, 2018*

No.	Pendidikan <i>Education</i>	Laki-laki <i>Male</i>	Perempuan <i>Female</i>	Jumlah <i>Total</i>
(1)	(2)	(3)	(4)	(5)
1	SD/Sederajat	2	0	2
2	SMP/Sederajat	3	0	3
3	SMA	83	41	124
4	Sarjana Muda	40	59	99
5	Sarjana	131	190	321
<b>Jumlah</b>		<b>259</b>	<b>290</b>	<b>549</b>
<i>Total</i>		2017	471	1 155
		2016	348	715

Sumber : Dinas Tenaga Kerja Kota Banda Aceh

Source : *Employment Service of Banda Aceh Municipality*

**Tabel 3.2.3 Jumlah Pencari Kerja Belum Ditempatkan oleh Dinas Tenaga Kerja Menurut Kelompok Umur dan Jenis Kelamin di Kota Banda Aceh, 2018**  
*Number of Registered Job Seeker Unemployed by Employment Service by Age Group and Sex in Banda Aceh Municipality, 2018*

<b>Kelompok Umur</b> <i>Group Age</i>	<b>Laki-laki</b> <i>Male</i>	<b>Perempuan</b> <i>Female</i>	<b>Jumlah</b> <i>Total</i>
(1)	(2)	(3)	(4)
15-19	38	28	66
20-29	110	147	257
30-44	101	109	210
45-54	10	6	16
55-59	0	0	0
60-64	0	0	0
<b>Jumlah</b>	<b>2018</b>	<b>259</b>	<b>290</b>
<i>Total</i>	2017	684	471
	2016	342	328
			1 155
			670

Sumber : Dinas Tenaga Kerja Kota Banda Aceh

Source : *Employment Service of Banda Aceh Municipality*

**Tabel 3.2.4 Jumlah Pencari Kerja Terdaftar pada Dinas Tenaga Kerja Menurut Jenis Kelamin di Kota Banda Aceh, 2018**

*Number of Registered Job Seekers on Employment Service by Sex in Banda Aceh Municipality, 2018*

<b>No.</b>	<b>Keterangan</b> <i>Description</i>	<b>Laki-laki</b> <i>Male</i>	<b>Perempuan</b> <i>Female</i>	<b>Jumlah</b> <i>Total</i>
(1)	(2)	(3)	(4)	(5)
1	Sisa akhir tahun 2017	404	281	685
2	Pendaftaran Tahun 2018	259	290	549
3	Penempatan Tahun 2018	196	185	381
4	Belum Ditempatkan Akhir Tahun 2018	94	158	252

Sumber : Dinas Tenaga Kerja Kota Banda Aceh

Source : *Employment Service of Banda Aceh Municipality*



**Tabel 3.2.5 Jumlah Pencari Kerja Belum Ditempatkan oleh Dinas Tenaga Kerja Menurut Pendidikan dan Jenis Kelamin di Kota Banda Aceh, 2018**

*Number of Job Seekers Unemployed by Employment Service by Education and Sex in Banda Aceh Municipality, 2018*

<b>No.</b>	<b>Pendidikan</b> <i>Education</i>	<b>Laki-laki</b> <i>Male</i>	<b>Perempuan</b> <i>Female</i>	<b>Jumlah</b> <i>Total</i>
(1)	(2)	(3)	(4)	(5)
1	SD/Sederajat	0	0	0
2	SMP/Sederajat	0	0	0
3	SMA	54	34	88
4	Sarjana Muda	16	17	33
5	Sarjana	24	107	131
	<b>Jumlah</b>	<b>94</b>	<b>158</b>	<b>252</b>
	<i>Total</i>	404	281	685
		342	328	670

Sumber : Dinas Tenaga Kerja Kota Banda Aceh

Source : *Employment Service of Banda Aceh Municipality*

**Tabel 3.2.6 Jumlah Siswa dalam Pelatihan Balai Latihan Kerja Menurut Sub Kejuruan dan Jenis Kelamin di Kota Banda Aceh, 2018**

*Number of Student In Job Training Office by Job Field and Sex in Banda Aceh Municipality, 2018*

No.	Sub Kejuruan <i>Job Field</i>	L <i>Male</i>	P <i>Female</i>	Jumlah <i>Total</i>
(1)	(2)	(3)	(4)	(5)
1	Las Listrik	32	0	32
2	Mekanik Sepeda Motor	79	0	79
3	Instalasi Penerangan	16	0	16
4	Las Fabrikasi	0	0	0
5	Web Programmer	24	8	32
6	Graphic Designer	46	18	64
7	Mobil Bensin	0	0	0
8	Autocad 3D	45	19	64
9	Menjahit Pakaian	7	133	140
10	Mobil Diesel	0	0	0
11	Mesin Bubut	0	0	0
12	Teknik Refrigeration	32	0	32
13	Operator Mesin Bordir	3	45	48
14	Teknisi Telepon Seluler	46	2	48
15	Teknik Finishing Kayu	0	0	0
16	Basic Office	61	96	157
17	Operator Otomasi PLC	0	0	0
18	Instalasi Tenaga	13	3	16
19	Technical Support	31	1	32
20	Audio Video	0	0	0
21	Administrasi Perkantoran	30	50	80

Lanjutan Tabel/Continued Table 2.2.1

No.	Sub Kejuruan <i>Job Field</i>	L <i>Male</i>	P <i>Female</i>	Jumlah <i>Total</i>	
(1)	(2)	(3)	(4)	(5)	
22	English For Office.	8	24	32	
23	Pelayanan Pelanggan	4	28	32	
24	Juru Ukur	40	8	48	
25	Teknisi Perawatan Berkala/ Mobil Bensin	16	0	16	
	<b>Jumlah</b>	<b>2018</b>	<b>435</b>	<b>325</b>	<b>968</b>
	<i>Total</i>	2017	958	588	1 546
		2016	436	265	701

Sumber : Balai Latihan Kerja Industri Provinsi Aceh

Source : *Industry Job Training Conservation of Aceh*

# BAB IV

## SOSIAL/SOCIAL



### PENDIDIKAN

Jumlah sekolah di Kota Banda Aceh terdiri dari TK sebanyak 104 unit, SD sebanyak 85 unit, dan SMP sebanyak 32 unit.

### KESEHATAN

Di Kota Banda Aceh terdapat 14 unit RS, 7 unit Rumah Bersalin, 11 unit Puskesmas, 27 unit Puskesmas Pembantu, 34 unit Polindes/Poskesdes, 110 unit Puskesmas.



### PERUMAHAN

Status penguasaan bangunan tempat tinggal di Kota Banda Aceh meliputi milik sendiri sebesar 50,46%, kontrak/sewa sebesar 33,97%, bebas sewa sebesar 8,42% dan rumah dinas sebesar 7,15%.

### KEMISKINAN

Penduduk miskin tahun 2018 sebanyak 7,25 % dengan indeks kedalam kemiskinan 1,22 dan indeks keparahan kemiskinan 0,31.



<https://bandaacehkota.bps.go.id>

## PENJELASAN TEKNIS

## TECHNICAL NOTES

1. **Tidak/belum pernah sekolah** adalah mereka yang tidak pernah atau belum pernah terdaftar dan tidak pernah atau belum pernah aktif mengikuti pendidikan di suatu jenjang pendidikan formal.
  2. **Masih bersekolah** adalah mereka yang terdaftar dan aktif mengikuti pendidikan di suatu jenjang pendidikan formal, baik pendidikan dasar sampai pendidikan tinggi. Bagi mahasiswa yang sedang cuti dianggap masih bersekolah.
  3. **Tidak bersekolah lagi** adalah mereka yang pernah terdaftar dan aktif mengikuti pendidikan di suatu jenjang pendidikan formal, tetapi pada saat pencacahan tidak lagi terdaftar dan tidak aktif mengikuti pendidikan.
  4. **Tamat sekolah** adalah menyelesaikan pelajaran yang ditandai dengan lulus ujian akhir pada kelas atau tingkat terakhir suatu jenjang pendidikan di sekolah dengan mendapatkan tanda tamat belajar/ljazah. Seseorang yang belum mengikuti pelajaran pada kelas tertinggi tetapi telah mengikuti ujian akhir dan lulus dianggap tamat
1. **No / never school** are those who never or have never registered and never or never actively enrolled in a formal education.
  2. **Still in school** are those who enrolled and actively enrolled in a level of formal education, both elementary education to higher education. For students who are on leave are considered still in school.
  3. **Not attending school anymore** are those who never enrolled and actively enrolled in a formal education, but at the time of enumeration is no longer listed and is not actively pursuing.
  4. **Graduate school** is a complete lesson that is characterized by passing the final exam on the last grade or level of education in a school with a sign of graduation / Diploma. Someone who has not followed the lessons on the highest class but have been following the exam considered final and finished graduate school.

sekolah.

5. **Dapat membaca dan menulis** artinya dapat membaca dan menulis kata-kata kalimat sederhana dengan suatu aksara tertentu.
5. *Can read and write* means can read and write words with a simple sentence a particular script.
6. **Imunisasi** adalah memasukkan kuman atau racun penyakit tertentu yang sudah dilemahkan (vaksin) kedalam tubuh dengan cara disuntik atau diminum (diteteskan dalam mulut) dengan maksud agar terjadi kekebalan tubuh terhadap penyakit tertentu.
6. *Immunization* is the inclusion of a specific disease germs or racum already attenuated (vaccine) into the body by injection or orally (dropped in the mouth) with the intention that occurred immunity against certain diseases.
7. **Keluhan kesehatan** adalah keadaan seseorang yang mengalami gangguan kesehatan atau kejiwaan, baik karena penyakit akut, penyakit kronis, kecelakaan, kriminal atau lain-lain.
7. *Health complaints* is the state of someone who is experiencing health problems or psychological harm, either because of acute illness, chronic illness, accidents, criminals or others.
8. **Mengobati sendiri** adalah upaya oleh masyarakat/keluarga dengan melakukan pengobatan sendiri tanpa datang ke tempat fasilitas kesehatan atau memanggil dokter /petugas kesehatan kerumahnya misal minum obat modern, jamu, kerokan, kompres, kop dan pijat) agar sembuh atau menjadi lebih ringan keluhan kesehatannya.
8. *Treating yourself* is an effort by the community/family by doing selfmedication without coming to a health facility or a doctor/health care workers eg home in modern medicine, herbs, scrapings, compress, cupping and massage) in order to recover or become more mild health complaints.

#### 4.1 PENDIDIKAN

Salah satu faktor utama keberhasilan pembangunan disuatu Negara adalah tersedianya cukup Sumber Daya Manusia (SDM) yang berkualitas. Merujuk pada amanat UUD 1945 beserta amandemennya (pasal 31 ayat 2), maka melalui jalur pendidikan pemerintah secara konsisten berupaya meningkatkan SDM Penduduk Indonesia.

Peningkatan kualitas Pendidikan yang pada akhirnya akan meningkatkan kualitas SDM yang tangguh, dapat bersaing di era globalisasi dan mampu mendorong perekonomian berbasis kerakyatan. Peningkatan Kualitas SDM sekarang ini lebih difokuskan pada pemberian kesempatan seluas-luasnya kepada penduduk kelompok usia sekolah (7-24 tahun) untuk mengecap pendidikan.

Ketersediaan sarana dan prasarana pendidikan akan sangat menunjang dalam meningkatkan kualitas pendidikan. Tabel 4.1.1 sampai 4.1.4 memuat data tentang jumlah sekolah, murid, dan guru dari tingkat taman kanak-kanak (TK), sekolah dasar (SD), sekolah menengah pertama (SMP), sekolah menengah atas (SMA) hingga sekolah menengah kejuruan (SMK) yang bersumber dari Dinas

#### 4.1 EDUCATION

*One of the main factors of development successes in one country is the availability of adequate Human Resources (HR) quality. Referring to the 1945 Constitution and its amendments (article 31 paragraph 2), through education of government has consistently tried to improve human resources of Indonesian population.*

*Improving the quality of education will ultimately improve the quality of human resources, able to compete in the era of globalization and be able to boost the populist-based economy. Improved quality of human resources is now more focused on providing greater opportunities to residents of school age group (7-24 years) for taste education.*

*The availability of educational facilities and infrastructure will be very supportive in improving the quality of education. Table 4.1.1 to 4.1.4 contains data on the number of schools, students, and teachers from the kindergarten level, kindergarten, elementary school, junior high school, high school to high school vocational (SMK) sourced from the Banda Aceh Municipality Education Office. Based*



Pendidikan Kota Banda Aceh. Berdasarkan catatan Dinas Pendidikan pada tahun ajaran 2019/2020 jumlah sekolah TK negeri dan swasta sebanyak 104 unit, SD negeri dan swasta sebanyak 85 unit, dan SMP negeri dan swasta sebanyak 32 unit. Untuk tingkat sekolah dasar (SD) diperoleh lulusan sejumlah 3.065 siswa dan anak putus sekolah sejumlah 10 orang

*on the records of the Education Office in the 2019/2020 the number of public and private kindergarten schools is 104 units, state and private elementary schools are 85 units, and public and private junior high schools are 32 units. At the elementary school level, there were 3,065 students and 10 out of school children.*

#### 4.2 KESEHATAN

Pembangunan bidang kesehatan meliputi seluruh siklus atau tahapan kehidupan manusia. Bila pembangunan kehidupan berjalan baik, maka secara langsung maupun tidak langsung akan meningkatkan kesejahteraan rakyat.

Mempertimbangkan bahwa pembangunan bidang kesehatan merupakan bagian yang sangat penting dari ajang peningkatan SDM penduduk Indonesia, maka program-program kesehatan telah dimulai atau bahkan lebih diprioritaskan pada generasi penerus, khusus calon bayi dan anak dibawah lima tahun (balita), Pentingnya pembangunan bidang kesehatan ini tercermin dari deklarasi Millenium Development Goals (MDGs) yang mana lebih sepertiga indikator menyangkut bidang kesehatan.

#### 4.2 HEALTH

*Development of the health sector covers the entire cycle or stages of human life. If life development goes well, it will directly or indirectly improve people's welfare.*

*Considering that the development of the health sector is a very important part of increasing the human resources of the Indonesian population, health programs have begun or even prioritized the next generation, especially for the baby and child under five years (toddlers), the importance of development in the health sector is reflected in the declaration of the Millennium Development Goals (MDGs) in which more than a third of indicators are related to the health sector.*

Di Kota Banda Aceh terdapat 14 unit Rumah Sakit (Umum + Swasta), 7 unit Rumah Bersalin, 11 unit Puskesmas, 27 unit Puskesmas Pembantu, 34 unit Polindes/Poskesdes, 113 unit Posyandu, 46 unit Klinik/Balai Kesehatan. Ini menunjukkan bahwa fasilitas kesehatan di Kota Banda Aceh sudah sangat memadai dan untuk tenaga kesehatan di masing-masing fasilitas tersebut telah sesuai dengan kualifikasi pendidikan ahli yang ditamatkan.

Untuk fasilitas Puskesmas, masyarakat dapat menikmati layanan kesehatan terdekat di kecamatan masing-masing karena Puskesmas berada di setiap kecamatan di Kota Banda Aceh.

Jaminan kesehatan yang masih banyak digunakan masyarakat Kota Banda Aceh saat berobat ke puskesmas yaitu JKA sebanyak 334.686 orang, Askes sebanyak 144.124 orang, jamkesmas sebanyak 107.496 orang, JKN sebanyak 91.773 orang dan umum sebanyak 20.782 orang. Sebagian besar balita di Kota Banda Aceh telah mendapat Imunisasi lengkap di puskesmas setempat berdasarkan data dari Dinas Kesehatan Kota Banda Aceh.

*In the Municipality of Banda Aceh there are 14 units of hospitals (general + private), 7 maternity units, 11 units of health centers, 27 sub-health centers, 34 units of polindes / poskesdes, 113 units of Posyandu, 46 clinics / health centers. This shows that health facilities in the Municipality of Banda Aceh are very adequate and for health workers in each of these facilities are in accordance with the educational qualifications of experts who are completed.*

*For Puskesmas facilities, the community can enjoy the nearest health services in their respective sub-districts because the Puskesmas is located in every sub-district in the Municipality of Banda Aceh.*

*Health insurance that is still widely used by the people of Banda Aceh when seeking treatment at the Puskesmas is JKA as many as 334,686 people, Askes as many as 144,124 people, Jamkesmas as many as 107,496 people, JKN as many as 91,773 people and general as many as 20,782 people. Most toddlers in the Municipality of Banda Aceh have received complete immunization at the local health center based on data from the Banda Aceh Municipality Health Office.*

### 4.3 PERUMAHAN DAN LINGKUNGAN

BPS secara kontinyu setiap tahunnya mengumpulkan data perumahan dan lingkungan melalui Survei Sosial Ekonomi Nasional (SUSENAS). Beberapa informasi perumahan dan lingkungan yang dikumpulkan dalam Susenas antara lain mengenai persentase rumah tangga berdasarkan status penguasaan bangunan tempat tinggal, luas lantai, jenis dinding terluas, sumber penerangan rumah tangga, sumber air minum dan fasilitas tempat buang air besar rumah tangga di Kota Banda Aceh.

Berdasarkan data SUSENAS tahun 2018 diperoleh status penguasaan bangunan tempat tinggal tertinggi yaitu milik sendiri sebesar 50,46% kemudian diikuti kontrak/sewa sebesar 33,97%, bebas sewa sebesar 8,42% dan rumah dinas sebesar 7,15%. Luas lantai pada rumah tangga, terbanyak berada pada 20-49 m<sup>2</sup>. Jenis dinding terluas adalah tembok. Sumber penerangan adalah listrik PLN. Sumber air minum berupa sumber minum air bersih dan tempat buang air besar sebagian besar rumah tangga adalah sendiri.

### 4.3 HOUSING AND ENVIRONMENTAL

*BPS continuously collecting housing and environmental data through the National Socio-Economic Survey (SUSENAS). Some of the housing and environmental information collected in Susenas includes the percentage of households based on the status of ownership of the building, floor area, the widest type of wall, household lighting sources, drinking water sources and household defecation facilities in Banda Aceh Municipality.*

*Based on the SUSENAS data in 2018, the mastery status of the highest residence building is 50.46%, followed by a contract / lease of 33.97%, free rent of 8.42% and official residence of 7.15%. Floor area in households, mostly at 20-49 m<sup>2</sup>. The widest wall type is the wall. The source of lighting is PLN electricity. The source of drinking water is a source of drinking clean water and a place to defecate most households are themselves.*

#### 4.4 BENCANA DAN PENEGAKAN HUKUM

Jumlah perkara pidana yang diselesaikan oleh Kejaksaan Negeri Kota Banda Aceh sejumlah 564 (Tabel 4.4.1) dengan jumlah tambahan tahanan sejumlah 638.

Jumlah terdakwa di Pengadilan Negeri Kota Banda Aceh sebanyak 545 orang dimana 535 orang berada pada kelompok umur >18 tahun dan 10 orang berada pada kelompok umur <18 tahun.

#### 4.4 DISASTER AND LAW ENFORCEMENT

*The number of criminal cases settled by the Banda Aceh Municipality Attorney's Office was 564 (Table 4.4.1) with an additional number of prisoners of 638.. The number of defendants in the Banda Aceh Municipality District Court was 545 people in which 535 people were in the age group > 18 years and 10 people were in the age group <18 years.*

#### 4.5 AGAMA DAN SOSIAL LAINNYA

Setiap warga Negara Indonesia memiliki hak yang sama dalam hal memeluk agama yang dianutnya. Untuk itu pemerintah menyediakan fasilitas tempat ibadah yang memadai bagiarganya.

Bagi umat Islam berangkat haji adalah rukun islam yang kelima. Oleh karenanya setiap tahun telah tercatat jumlah jamaah haji di Kota Banda Aceh. Untuk tahun 2018 tercatat 721 jamaah haji yang siap untuk diberangkatkan ke Kota Makkah.

Jumlah warga di Kota Banda Aceh yang tercatat nikah di KUA sebanyak 1.582 orang. Sementara jumlah perkara diterima Mahkamah Syar'iyah kelas I-A berupa itsbat

#### 4.5 RELIGION AND OTHERS

*Every Indonesian citizen has the same rights in terms of embracing the religion he adheres to. For this reason, the main task of the government is to provide adequate worship facilities for every religious citizen.*

*For Muslims to go on pilgrimage is the fifth pillar of Islam. Therefore every year there are recorded the number of pilgrims in the Municipality of Banda Aceh. For 2018 there were 721 pilgrims who were ready to depart to Makkah.*

*The number of residents in the Municipality of Banda Aceh who registered marriage at KUA was 1,582 people. While the number of cases received by the IA class*

nikah sebanyak 68 orang, dispensasi kawin 0 orang, izin poligami sebanyak 0 orang, wali adhal sebanyak 0 orang, cerai talak sebanyak 101 orang, cerai gugat sebanyak 209 orang dan harta bersama sebanyak 13 orang. Berdasarkan tabel (4.5.4 s.d 4.5.5). Untuk jumlah perkara diputuskan Mahkamah Syar'iah kelas I-A dapat dilihat berdasarkan table 4.5.6 dan faktor penyebab perceraian dapat dilihat berdasarkan table 4.5.7.

*Mahkamah Syar'iyah in the form of marriage isbat as many as 68 people, 0 marriage dispensation, 0 polygamy permit, 0 guardian was 0 person, 101 divorced divorcees, 209 divorced divorcees and 13 shared assets person. Based on the table (4.5.4 s.d 4.5.5). For the number of cases decided by the Sharia Court class I-A can be seen based on table 4.5.6 and the causes of divorce can be seen in table 4.5.7.*

Kemiskinan terus menjadi perhatian khusus bagi pemerintah dalam meningkatkan program pembangunan di masa yang akan datang. Dalam hal ini pemerintah memiliki program-program yang telah terealisasi di masing-masing kecamatan di Kota Banda Aceh berupa bantuan non tunai (PKH) dan bantuan rehab rumah tidak layak huni. Data diperoleh dari Dinas Sosial Kota Banda Aceh tahun 2018.

*Poverty continues to be a special concern for the government in improving development programs in the future. In this case the government has programs that have been realized in each sub-district in the Municipality of Banda Aceh in the form of PKH non-cash assistance and housing rehabilitation assistance that is not livable. Data obtained from the Banda Aceh Municipality Social Service in 2018.*

#### **4.6 KEMISKINAN DAN PEMBANGUNAN DAERAH**

#### **4.6 POVERTY AND REGIONAL DEVELOPMENT**

Penduduk miskin tahun 2018 sebanyak 7,25 % dengan indeks kedalam kemiskinan 1,22 dan indeks keparahan kemiskinan 0,31.

*The poor population in 2018 was 7.25% with the index into poverty 1.22 and the poverty severity index 0.31.*

Indeks pembangunan manusia sejumlah 84,37 dengan komponen penyusunnya yaitu angka harapan

*The human development index is 84.37 with its constituent components, namely life expectancy*

hidup saat lahir sejumlah 71,10, angka harapan lama sekolah 17,26, rata-rata lama sekolah 12,60 dan pengeluaran perkapita yang disesuaikan 16.234.

Dalam hal mengentaskan kemiskinan ini. Pemerintah telah merealisasikan penyaluran beras untuk rumah tangga per kecamatan di Kota Banda Aceh sebanyak 197.400 Kg.

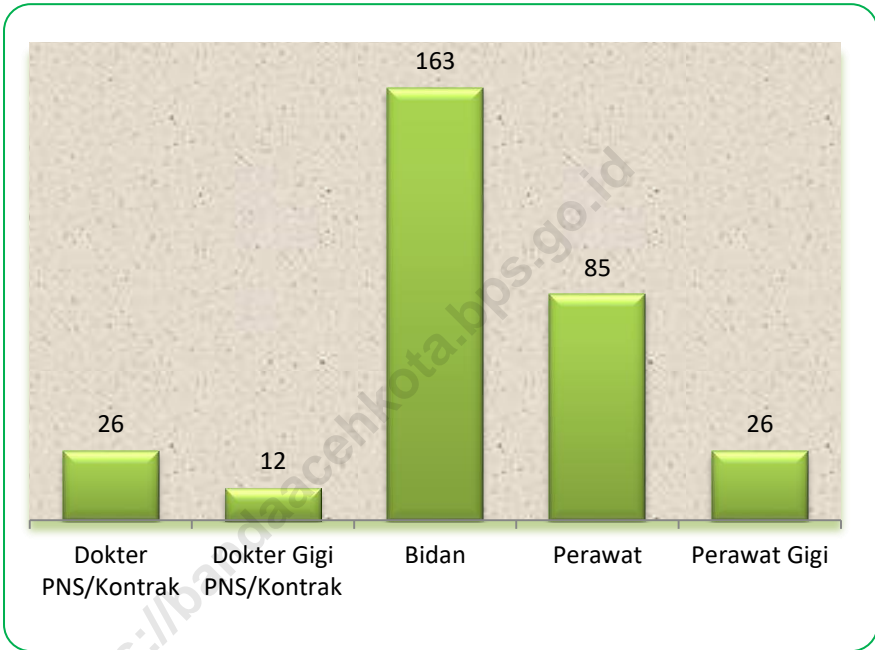
*at birth of 71.10, school year expectation rate of 17.26, school average of 12.60 and adjusted per capita expenditure of 16,234.*

*In terms of alleviating poverty. The government has realized the distribution of rice to households per sub-district in Banda Aceh Municipality as many as 197,400 Kg*

<https://bandaacehkota.bps.go.id>

**Gambar 4.1 Banyaknya Tenaga Kesehatan Medis pada Puskesmas di Kota Banda Aceh, 2018**  
*Figures*

*Number of Medical Workers at Public Health Center in Banda Aceh Municipality, 2018*



## 4.1 PENDIDIKAN

### EDUCATION

**Tabel 4.1.1** Jumlah Sekolah, Guru, dan Murid Taman Kanak-Kanak (TK) Menurut Kecamatan di Kota Banda Aceh, 2018/2019  
*Number of Schools, Teachers, and Pupils in Kindergarten in Banda Aceh Municipality , 2018/2019*

Kecamatan Subdistrict	Taman Kanak-Kanak (TK)/ Kindergarten					
	Sekolah/ Schools			Murid/ Pupils		
	Negri	Swasta	Jumlah	Negri	Swasta	Jumlah
	Public	Private	Total	Public	Private	Total
(1)	(2)	(3)	(4)	(5)	(6)	(7)
Meuraxa	1	2	3	13	15	28
Jaya Baru	0	12	12	0	98	98
Banda Raya	0	9	9	0	112	112
Baiturrahman	0	21	21	0	140	140
Lueng Bata	1	7	8	16	44	60
Kuta Alam	2	19	21	15	158	173
Kuta Raja	0	5	5	0	36	36
Syiah Kuala	0	15	15	0	159	168
Ulee Kareng	0	10	10	0	87	87
<b>Jumlah Total</b>	<b>4</b>	<b>100</b>	<b>104</b>	<b>44</b>	<b>858</b>	<b>902</b>



Lanjutan Tabel/Continued Table 4.1.1

Kecamatan <i>Subdistrict</i>	Taman Kanak-Kanak (TK)/ <i>Kindergarten</i>		
	Guru/ <i>Teachers</i>		
	Negri <i>Public</i>	Swasta <i>Private</i>	Jumlah <i>Total</i>
(1)	(8)	(9)	(10)
Meuraxa	117	121	238
Jaya Baru	0	869	869
Banda Raya	0	1234	1 234
Baiturrahman	0	1377	1 377
Lueng Bata	84	355	439
Kuta Alam	166	1 432	1 598
Kuta Raja	0	331	331
Syiah Kuala	0	1352	1 352
Ulee Kareng	0	874	874
<b>Jumlah <i>Total</i></b>	<b>367</b>	<b>7 945</b>	<b>8 321</b>

Sumber : Dinas Pendidikan dan Kebudayaan Kota Banda Aceh

Source : Education and Culture Service of Banda Aceh Municipality

**Tabel 4.1.2 Jumlah Sekolah, Guru, dan Murid Raudatul Athfal (RA) Menurut Kecamatan di Kota Banda Aceh, 2018/2019**

*Number of Schools, Teachers, and Pupils in Murid Raudatul Athfal (RA) by Subdistrict in Banda Aceh Municipality, 2018/2019*

Kecamatan <i>Subdistrict</i>	Murid Raudatul Athfal/ <i>Raudatul Athfal's Pupils</i>					
	Sekolah/ <i>Schools</i>			Murid/ <i>Pupils</i>		
	Negri <i>Public</i>	Swasta <i>Private</i>	Jumlah <i>Total</i>	Negri <i>Public</i>	Swasta <i>Private</i>	Jumlah <i>Total</i>
(1)	(2)	(3)	(4)	(5)	(6)	(7)
Meuraxa	-	-	-	-	-	-
Jaya Baru	-	-	-	-	-	-
Banda Raya	-	-	-	-	-	-
Baiturrahman	-	-	-	-	-	-
Lueng Bata	-	-	-	-	-	-
Kuta Alam	-	-	-	-	-	-
Kuta Raja	-	-	-	-	-	-
Syiah Kuala	-	-	-	-	-	-
Ulee Kareng	-	-	-	-	-	-
<b>Jumlah <i>Total</i></b>	<b>11</b>	<b>4</b>	<b>15</b>	<b>8 125</b>	<b>862</b>	<b>8 987</b>

Lanjutan Tabel/Continued Table 4.1.2

Kecamatan <i>Subdistrict</i>	Murid Raudatul Athfal/ <i>Raudatul Athfal's Pupils</i>		
	Guru/ <i>Teachers</i>		
	Negri <i>Public</i>	Swasta <i>Private</i>	Jumlah <i>Total</i>
(1)	(8)	(9)	(10)
Meuraxa	-	-	-
Jaya Baru	-	-	-
Banda Raya	-	-	-
Baiturrahman	-	-	-
Lueng Bata	-	-	-
Kuta Alam	-	-	-
Kuta Raja	-	-	-
Syiah Kuala	-	-	-
Ulee Kareng	-	-	-
<b>Jumlah <i>Total</i></b>	<b>413</b>	<b>85</b>	<b>498</b>

Sumber : Dinas Pendidikan dan Kebudayaan Kota Banda Aceh

Source : Education and Culture Service of Banda Aceh Municipality

**Tabel 4.1.3 Jumlah Sekolah, Guru, dan Murid Sekolah Dasar (SD) Menurut Kecamatan di Kota Banda Aceh, 2018/2019**

*Number of Schools, Teachers, and Pupils in Primary School by Subdistrict in Banda Aceh Municipality, 2018/2019*

Kecamatan <i>Subdistrict</i>	Sekolah Dasar (SD)/ <i>Primary School</i>					
	Sekolah/ <i>Schools</i>			Murid/ <i>Pupils</i>		
	Negri <i>Public</i>	Swasta <i>Private</i>	Jumlah <i>Total</i>	Negri <i>Public</i>	Swasta <i>Private</i>	Jumlah <i>Total</i>
(1)	(2)	(3)	(4)	(5)	(6)	(7)
Meuraxa	9	0	9	99	0	99
Jaya Baru	7	1	8	74	16	90
Banda Raya	6	3	9	79	42	121
Baiturrahman	11	3	14	165	36	201
Lueng Bata	4	0	4	73	0	73
Kuta Alam	12	2	14	182	39	221
Kuta Raja	5	1	6	68	19	87
Syiah Kuala	12	2	14	133	79	212
Ulee Kareng	6	1	7	68	58	127
<b>Jumlah <i>Total</i></b>	<b>72</b>	<b>13</b>	<b>85</b>	<b>942</b>	<b>289</b>	<b>1 231</b>

Lanjutan Tabel/Continued Table 4.1.3

Kecamatan <i>Subdistrict</i>	Sekolah Dasar (SD)/ <i>Primary School</i>		
	Guru/ <i>Teachers</i>		
	Negri <i>Public</i>	Swasta <i>Private</i>	Jumlah <i>Total</i>
(1)	(8)	(9)	(10)
Meuraxa	2 119	0	2 119
Jaya Baru	1 643	373	2 016
Banda Raya	1 865	276	2 141
Baiturrahman	3 310	518	3 828
Lueng Bata	1 400	0	1 400
Kuta Alam	3 977	621	4 598
Kuta Raja	1 639	327	1 966
Syiah Kuala	2 598	1 028	3 626
Ulee Kareng	1 404	479	1 883
<b>Jumlah <i>Total</i></b>	<b>19 955</b>	<b>3 622</b>	<b>23 577</b>

Sumber : Dinas Pendidikan dan Kebudayaan Kota Banda Aceh

Source : Education and Culture Service of Banda Aceh Municipality

**Tabel 4.1.4 Jumlah Sekolah, Guru, dan Murid Madrasah Ibtidaiyah (MI) Menurut Kecamatan di Kota Banda Aceh, 2018/2019**

*Number of Schools, Teachers, and Pupils in Madrasah Ibtidaiyah (MI) by Subdistrict in Banda Aceh Municipality, 2018/2019*

Kecamatan <i>Subdistrict</i>	Madrasah Ibtidaiyah/Madrasah Ibtidaiyah					
	Sekolah/ <i>Schools</i>			Murid/ <i>Pupils</i>		
	Negri <i>Public</i>	Swasta <i>Private</i>	Jumlah <i>Total</i>	Negri <i>Public</i>	Swasta <i>Private</i>	Jumlah <i>Total</i>
(1)	(2)	(3)	(4)	(5)	(6)	(7)
Meuraxa	-	-	-	-	-	-
Jaya Baru	-	-	-	-	-	-
Banda Raya	-	-	-	-	-	-
Baiturrahman	-	-	-	-	-	-
Lueng Bata	-	-	-	-	-	-
Kuta Alam	-	-	-	-	-	-
Kuta Raja	-	-	-	-	-	-
Syiah Kuala	-	-	-	-	-	-
Ulee Kareng	-	-	-	-	-	-
<b>Jumlah <i>Total</i></b>	<b>11</b>	<b>4</b>	<b>15</b>	<b>8 125</b>	<b>862</b>	<b>8 987</b>

Lanjutan Tabel/Continued Table 4.1.4

Kecamatan Subdistrict	Madrasah Ibtidaiyah/Madrasah Ibtidaiyah		
	Guru/ Teachers		
	Negri Public	Swasta Private	Jumlah Total
(1)	(8)	(9)	(10)
Meuraxa	-	-	-
Jaya Baru	-	-	-
Banda Raya	-	-	-
Baiturrahman	-	-	-
Lueng Bata	-	-	-
Kuta Alam	-	-	-
Kuta Raja	-	-	-
Syiah Kuala	-	-	-
Ulee Kareng	-	-	-
<b>Jumlah Total</b>	<b>413</b>	<b>85</b>	<b>498</b>

Sumber : Dinas Pendidikan dan Kebudayaan Kota Banda Aceh

Source : Education and Culture Service of Banda Aceh Municipality

**Tabel 4.1.5 Jumlah Sekolah, Guru, dan Murid Sekolah Menengah Pertama (SMP) Menurut Kecamatan di Kota Banda Aceh, 2018/2019**

*Number of Schools, Teachers, and Pupils in Junior High School by Subdistrict in Banda Aceh Municipality, 2018/2019*

Kecamatan Subdistrict	Sekolah Menengah Pertama (SMP) / Junior High School					
	Sekolah/ Schools			Murid/ Pupils		
	Negri Public	Swasta Private	Jumlah Total	Negri Public	Swasta Private	Jumlah Total
(1)	(2)	(3)	(4)	(5)	(6)	(7)
Meuraxa	3	0	3	94	0	94
Jaya Baru	1	1	2	16	6	22
Banda Raya	2	1	3	70	12	82
Baiturrahman	3	3	6	128	33	161
Lueng Bata	2	1	3	56	15	71
Kuta Alam	5	4	9	177	80	257
Kuta Raja	1	1	2	20	12	32
Syiah Kuala	1	2	3	46	47	93
Ulee Kareng	1	0	1	11	0	11
<b>Jumlah Total</b>	<b>19</b>	<b>13</b>	<b>32</b>	<b>618</b>	<b>205</b>	<b>823</b>



Lanjutan Tabel/Continued Table 4.1.5

Kecamatan Subdistrict	Sekolah Menengah Pertama (SMP) / Junior High School		
	Guru/ Teachers		
	Negeri Public	Swasta Private	Jumlah Total
(1)	(8)	(9)	(10)
Meuraxa	1 042	0	1 042
Jaya Baru	116	40	156
Banda Raya	1 027	0	1 027
Baiturrahman	1 899	199	2 098
Lueng Bata	535	119	654
Kuta Alam	2 308	640	2 948
Kuta Raja	85	54	139
Syiah Kuala	406	122	528
Ulee Kareng	393	0	393
<b>Jumlah Total</b>	<b>7 811</b>	<b>1 174</b>	<b>8 985</b>

Sumber : Dinas Pendidikan dan Kebudayaan Kota Banda Aceh

Source : Education and Culture Service of Banda Aceh Municipality

**Tabel 4.1.6 Jumlah Sekolah, Guru, dan Murid Madrasah Tsanawiyah (MTs) Menurut Kecamatan di Kota Banda Aceh, 2018/2019**

*Number of Schools, Teachers, and Pupils in Madrasah Tsanawiyah (MTs) by Subdistrict in Banda Aceh Municipality, 2018/2019*

Kecamatan Subdistrict	Madrasah Tsanawiyah/Madrasah Tsanawiyah					
	Sekolah/ Schools			Murid/ Pupils		
	Negri Public	Swasta Private	Jumlah Total	Negri Public	Swasta Private	Jumlah Total
(1)	(2)	(3)	(4)	(5)	(6)	(7)
Meuraxa	-	-	-	-	-	-
Jaya Baru	-	-	-	-	-	-
Banda Raya	-	-	-	-	-	-
Baiturrahman	-	-	-	-	-	-
Lueng Bata	-	-	-	-	-	-
Kuta Alam	-	-	-	-	-	-
Kuta Raja	-	-	-	-	-	-
Syiah Kuala	-	-	-	-	-	-
Ulee Kareng	-	-	-	-	-	-
<b>Jumlah Total</b>	<b>4</b>	<b>7</b>	<b>11</b>	<b>2 865</b>	<b>1 293</b>	<b>4 158</b>

Lanjutan Tabel/Continued Table 4.1.6

Kecamatan Subdistrict	Madrasah Tsanawiyah/Madrasah Tsanawiyah		
	Guru/ Teachers		
	Negri Public	Swasta Private	Jumlah Total
(1)	(8)	(9)	(10)
Meuraxa	-	-	-
Jaya Baru	-	-	-
Banda Raya	-	-	-
Baiturrahman	-	-	-
Lueng Bata	-	-	-
Kuta Alam	-	-	-
Kuta Raja	-	-	-
Syiah Kuala	-	-	-
Ulee Kareng	-	-	-
<b>Jumlah Total</b>	<b>202</b>	<b>128</b>	<b>330</b>

Sumber : Dinas Pendidikan dan Kebudayaan Kota Banda Aceh

Source : Education and Culture Service of Banda Aceh Municipality

**Tabel 4.1.7 Jumlah Sekolah, Guru, dan Sekolah Menengah Atas (SMA) Menurut Kecamatan di Kota Banda Aceh, 2018/2019**

*Number of Schools, Teachers, and Pupils in Senior High School by Subdistrict in Banda Aceh Municipality, 2018/2019*

Kecamatan Subdistrict	Sekolah Menengah Atas/ Senior High School					
	Sekolah/ Schools			Murid/ Pupils		
	Negri Public	Swasta Private	Jumlah Total	Negri Public	Swasta Private	Jumlah Total
(1)	(2)	(3)	(4)	(5)	(6)	(7)
Meuraxa	2	1	3	1 049	17	1 066
Jaya Baru	0	0	0	0	0	0
Banda Raya	2	3	5	1 340	225	1 565
Baiturrahman	1	4	5	427	239	666
Lueng Bata	1	0	1	594	0	594
Kuta Alam	6	4	10	3 562	442	4 004
Kuta Raja	2	0	2	209	0	209
Syiah Kuala	1	2	3	660	502	1 162
Ulee Kareng	1	0	1	180	0	180
<b>Jumlah Total</b>	<b>16</b>	<b>14</b>	<b>30</b>	<b>8 021</b>	<b>1 425</b>	<b>9 446</b>

Lanjutan Tabel/Continued Table 4.1.7

Kecamatan <i>Subdistrict</i>	Sekolah Menengah Atas/ <i>Senior High School</i>		
	Guru/ <i>Teachers</i>		
	Negri <i>Public</i>	Swasta <i>Private</i>	Jumlah <i>Total</i>
(1)	(8)	(9)	(10)
Meuraxa	80	9	89
Jaya Baru	0	0	0
Banda Raya	103	27	130
Baiturrahman	33	61	94
Lueng Bata	57	0	57
Kuta Alam	285	60	345
Kuta Raja	42	0	42
Syiah Kuala	55	41	96
Ulee Kareng	19	0	19
<b>Jumlah <i>Total</i></b>	<b>674</b>	<b>198</b>	<b>872</b>

Sumber : Dinas Pendidikan dan Kebudayaan Kota Banda Aceh

Source : Education and Culture Service of Banda Aceh Municipality

**Tabel 4.1.8 Jumlah Sekolah, Guru, dan Sekolah Menengah Kejuruan (SMK) Menurut Kecamatan di Kota Banda Aceh, 2018/2019**

*Number of Schools, Teachers, and Pupils in High School Vocational by Subdistrict in Banda Aceh Municipality, 2018/2019*

Kecamatan <i>Subdistrict</i>	Sekolah Menengah Kejuruan / <i>High School Vocational</i>					
	Sekolah/ <i>Schools</i>			Murid/ <i>Pupils</i>		
	Negri <i>Public</i>	Swasta <i>Private</i>	Jumlah <i>Total</i>	Negri <i>Public</i>	Swasta <i>Private</i>	Jumlah <i>Total</i>
(1)	(2)	(3)	(4)	(5)	(6)	(7)
Meuraxa	2	1	3	1 049	17	1 066
Jaya Baru	0	0	0	0	0	0
Banda Raya	2	3	5	1 340	225	1 565
Baiturrahman	1	4	5	427	239	666
Lueng Bata	1	0	1	594	0	594
Kuta Alam	6	4	10	3 562	442	4 004
Kuta Raja	2	0	2	209	0	209
Syiah Kuala	1	2	3	660	502	1 162
Ulee Kareng	1	0	1	180	0	180
<b>Jumlah <i>Total</i></b>	<b>16</b>	<b>14</b>	<b>30</b>	<b>8 021</b>	<b>1 425</b>	<b>9 446</b>

Lanjutan Tabel/Continued Table 4.1.8

Kecamatan Subdistrict	Sekolah Menengah Kejuruan /High School Vocational		
	Guru/ Teachers		
	Negri Public	Swasta Private	Jumlah Total
(1)	(8)	(9)	(10)
Meuraxa	80	9	89
Jaya Baru	0	0	0
Banda Raya	103	27	130
Baiturrahman	33	61	94
Lueng Bata	57	0	57
Kuta Alam	285	60	345
Kuta Raja	42	0	42
Syiah Kuala	55	41	96
Ulee Kareng	19	0	19
<b>Jumlah Total</b>	<b>674</b>	<b>198</b>	<b>872</b>

Sumber : Dinas Pendidikan dan Kebudayaan Kota Banda Aceh

Source : Education and Culture Service of Banda Aceh Municipality

**Tabel 4.1.9 Jumlah Sekolah, Guru, dan Murid Madrasah Aliyah (MA) Menurut Kecamatan di Kota Banda Aceh, 2018/2019**

*Number of Schools, Teachers, and Pupils in Madrasah Aliyah (MA) by Subdistrict in Banda Aceh Municipality, 2018/2019*

Kecamatan Subdistrict	Madrasah Aliyah (MA)					
	Sekolah/ Schools			Murid/ Pupils		
	Negri Public	Swasta Private	Jumlah Total	Negri Public	Swasta Private	Jumlah Total
(1)	(2)	(3)	(4)	(5)	(6)	(7)
Meuraxa	-	-	-	-	-	-
Jaya Baru	-	-	-	-	-	-
Banda Raya	-	-	-	-	-	-
Baiturrahman	-	-	-	-	-	-
Lueng Bata	-	-	-	-	-	-
Kuta Alam	-	-	-	-	-	-
Kuta Raja	-	-	-	-	-	-
Syiah Kuala	-	-	-	-	-	-
Ulee Kareng	-	-	-	-	-	-
<b>Jumlah Total</b>	<b>3</b>	<b>6</b>	<b>9</b>	<b>1 908</b>	<b>1 301</b>	<b>3 209</b>



Lanjutan Tabel/Continued Table 4.1.9

Kecamatan <i>Subdistrict</i>	Madrasah Aliyah/ Madrasah Aliyah		
	Guru/ Teachers		
	Negri <i>Public</i>	Swasta <i>Private</i>	Jumlah <i>Total</i>
(1)	(8)	(9)	(10)
Meuraxa	-	-	-
Jaya Baru	-	-	-
Banda Raya	-	-	-
Baiturrahman	-	-	-
Lueng Bata	-	-	-
Kuta Alam	-	-	-
Kuta Raja	-	-	-
Syiah Kuala	-	-	-
Ulee Kareng	-	-	-
<b>Jumlah <i>Total</i></b>	3	6	9

Sumber : Dinas Pendidikan dan Kebudayaan Kota Banda Aceh

Source : Education and Culture Service of Banda Aceh Municipality

**Tabel 4.1.10 Jumlah Desa/Kelurahan yang Memiliki Fasilitas Sekolah Menurut Kecamatan dan Tingkat Pendidikan di Kota Banda Aceh, 2018**  
*Number of Villages Having Educational Facilities by Subdistrict and Educational Level in Banda Aceh Municipality, 2018*

<b>Kecamatan</b> <i>Sub-districts</i>	<b>SD</b> <i>Primary School</i>	<b>SMP</b> <i>Junior High School</i>	<b>SMA</b> <i>Senior High School</i>	<b>SMK</b> <i>Vocational School</i>	<b>Perguruan Tinggi</b> <i>University</i>
(1)	(2)	(3)	(4)	(5)	(6)
Meuraxa	9	3	2	0	1
Jaya Baru	6	3	1	0	2
Banda Raya	7	4	3	1	3
Baiturrahman	7	4	5	2	1
Lueng Bata	5	3	2	1	1
Kuta Alam	10	7	6	1	2
Kuta Raja	4	2	2	0	0
Syiah Kuala	8	3	2	0	6
Ulee Kareng	8	1	2	0	1
<b>Jumlah Total</b>	64	30	25	5	17

Sumber : Dinas Pendidikan dan Kebudayaan Kota Banda Aceh

Source : Education and Culture Service of Banda Aceh Municipality

**Tabel 4.1.11 Jumlah Sekolah, Guru, dan Murid pada Pendidikan Anak Usia Dini (PAUD) Menurut Kecamatan di Kota Banda Aceh, 2018**

*Number of School, Teacher, and Student in State Madrasah Ibtidaiyah by Sub-district at Banda Aceh Municipality, 2018*

No.	Kecamatan Sub-districts	Jumlah Sekolah Schools	Jumlah Guru Teachers		Jumlah Murid Students	
			Laki-Laki	Perempuan	Laki-Laki	Perempuan
			Male	Female	Male	Female
(1)	(2)	(3)	(4)	(5)	(6)	(7)
1	Meuraxa	0	0	0	0	0
2	Jaya Baru	10	0	33	90	83
3	Banda Raya	8	0	8	28	20
4	Baiturrahman	10	0	19	86	78
5	Lueng Bata	3	0	0	0	0
6	Kuta Alam	13	0	37	136	107
7	Kuta Raja	2	0	8	16	15
8	Syiah Kuala	12	0	40	130	134
9	Ulee Kareng	9	0	32	79	68
<b>Jumlah Total</b>		<b>67</b>	<b>0</b>	<b>177</b>	<b>565</b>	<b>505</b>

Sumber : Dinas Pendidikan dan Kebudayaan Kota Banda Aceh  
 Source : Education and Culture Service of Banda Aceh Municipality

**Tabel 4.1.12 Jumlah Lulusan dan Siswa Putus Sekolah pada Sekolah Dasar (SD)/Sederajat di Kota Banda Aceh, 2018**  
*Number of Graduated and Dropout Student at Elementary School in Banda Aceh Municipality, 2018*

No.	Kecamatan <i>District</i>	Lulusan <i>Graduated</i>	Putus Sekolah <i>Drop Out</i>	Jumlah <i>Total</i>
(1)	(2)	(3)	(4)	(5)
1	Meuraxa	305	5	310
2	Jaya Baru	671	2	673
3	Banda Raya	730	2	732
4	Baiturrahman	559	0	559
5	Lueng Bata	334	0	334
6	Kuta Alam	263	1	264
7	Kuta Raja	228	0	228
8	Syiah Kuala	322	4	326
9	Ulee Kareng	312	0	312
	<b>Jumlah</b>	<b>3 724</b>	<b>14</b>	<b>3 738</b>
	<i>Total</i>	2 907	0	2 907
		2 907	2	2 909

Sumber : Dinas Pendidikan dan Kebudayaan Kota Banda Aceh

Source : *Education and Culture Service of Banda Aceh Municipality*

**Tabel 4.1.13 Jumlah Lulusan dan Siswa Putus Sekolah pada Sekolah Menengah Pertama Negeri/Swasta di Kota Banda Aceh, 2018**  
*Number of Graduated and Dropout Student at Junior High School in Banda Aceh Municipality, 2018*

No.	Kecamatan <i>District</i>	Lulusan <i>Graduated</i>	Putus Sekolah <i>Drop Out</i>	Jumlah <i>Total</i>
(1)	(2)	(3)	(4)	(5)
1	Meuraxa	346	0	346
2	Jaya Baru	36	0	36
3	Banda Raya	369	0	369
4	Baiturrahman	701	1	702
5	Lueng Bata	226	0	226
6	Kuta Alam	1 055	1	1 056
7	Kuta Raja	38	1	39
8	Syiah Kuala	163	2	165
9	Ulee Kareng	131	5	136
	<b>Jumlah</b>	<b>3 065</b>	<b>10</b>	<b>3 075</b>
	<i>Total</i>	2017	0	3 075
		2016	0	3 143

Sumber : Dinas Pendidikan dan Kebudayaan Kota Banda Aceh

Source : Education and Culture Service of Banda Aceh Municipality

**Tabel 4.1.14 Jumlah Lulusan dan Siswa Putus Sekolah pada Sekolah Menengah Atas (SMA)/ sederajat di Kota Banda Aceh, 2018**

*Number of Graduated and Drop Out Student at Senior High School in Banda Aceh Municipality, 2018*

<b>No.</b>	<b>Kecamatan District</b>	<b>Lulusan Graduated</b>	<b>Putus Sekolah Dropout</b>	<b>Jumlah Total</b>
(1)	(2)	(3)	(4)	(5)
1	Meuraxa	-	1	-
2	Jaya Baru	-	0	-
3	Banda Raya	-	0	-
4	Baiturrahman	-	1	-
5	Lueng Bata	-	3	-
6	Kuta Alam	-	51	-
7	Kuta Raja	-	1	-
8	Syiah Kuala	-	2	-
9	Ulee Kareng	-	0	-
<b>Jumlah Total</b>	<b>2018</b>	-	<b>59</b>	-
	2017	-	78	-
	2016	2 906	1	2 907

Sumber : Dinas Pendidikan dan Kebudayaan Kota Banda Aceh

Source : Education and Culture Service of Banda Aceh Municipality

**Tabel 4.1.15 Jumlah Lulusan dan Siswa Putus Sekolah pada Sekolah Menengah Kejuruan (SMK)/sederajat di Kota Banda Aceh, 2018**

*Number of Graduated and Drop Out Student at Private Vocational High School in Banda Aceh Municipality, 2018*

No.	Kecamatan <i>District</i>	Lulusan <i>Graduated</i>	Putus Sekolah <i>Dropout</i>	Jumlah <i>Total</i>
(1)	(2)	(3)	(4)	(5)
1	Meuraxa	-	0	-
2	Jaya Baru	-	0	-
3	Banda Raya	-	18	-
4	Baiturrahman	-	0	-
5	Lueng Bata	-	0	-
6	Kuta Alam	-	1	-
7	Kuta Raja	-	0	-
8	Syiah Kuala	-	0	-
9	Ulee Kareng	-	0	-
<b>Jumlah</b>	<b>2018</b>	-	<b>19</b>	-
<i>Total</i>	2017	-	-	-
	2016	-	-	-

Sumber : Dinas Pendidikan dan Kebudayaan Kota Banda Aceh

Source : Education and Culture Service of Banda Aceh Municipality

**Tabel 4.1.16 Jumlah Guru Menurut Jenjang Pendidikan dan Pendidikan Terakhir di Kota Banda Aceh, 2018**

*Number of Teachers by Education in Banda Aceh Municipality, 2018*

No.	Pendidikan Terakhir <i>Education</i>	TK <i>Kinder Garten</i>	SD <i>Elementary School</i>	SMP <i>Junior High School</i>	SMA <i>High School</i>	SMK <i>Vocational School</i>
(1)	(2)	(3)	(4)	(5)	(6)	(7)
1	Sarjana/S2/S3	535	637	642	839	355
2	Sarjana Muda/D - III	22	31	60	9	7
3	D – II	85	355	25	1	0
4	PGSLP/D – I	15	185	7	0	1
5	SLTA	93	0	0	3	3
<b>Jumlah</b>	<b>2018</b>	<b>750</b>	<b>1 208</b>	<b>734</b>	<b>852</b>	<b>366</b>
<i>Total</i>	2017	902	1 258	869	852	366
	2016	843	1 309	887	996	454

Sumber : Dinas Pendidikan dan Kebudayaan Kota Banda Aceh & Dinas Pendidikan Provinsi Aceh

Source : *Education and Culture Service of Banda Aceh Municipality & Education Office of Aceh Province*



**Tabel 4.1.17 Jumlah Anak pada Tempat Penitipan Anak Menurut Jenis Kelamin di Kota Banda Aceh, 2018**  
*Number of Kids at Children Daycare by Sex in Banda Aceh Municipality, 2018*

<b>No.</b>	<b>Kecamatan</b> <i>District</i>	<b>Laki-laki</b> <i>Boy</i>	<b>Perempuan</b> <i>Girl</i>	<b>Jumlah</b> <i>Total</i>
(1)	(2)	(3)	(4)	(5)
1	Meuraxa	0	0	0
2	Jaya Baru	18	31	49
3	Banda Raya	0	0	0
4	Baiturrahman	0	0	0
5	Lueng Bata	0	0	0
6	Kuta Alam	5	4	9
7	Kuta Raja	0	0	0
8	Syiah Kuala	0	0	0
9	Ulee Kareng	0	0	0
<b>Jumlah</b>	<b>2018</b>	23	35	58
<i>Total</i>	2017	21	20	41

Sumber : Dinas Pendidikan dan Kebudayaan Kota Banda Aceh

Source : Education and Culture Service of Banda Aceh Municipality

**Tabel 4.1.18 Persentase Partisipasi Sekolah Menurut Kelompok Umur Sekolah di Kota Banda Aceh, 2017-2018**  
*Table Percentage of School Participation by School Age Group in Banda Aceh Municipality, 2017-2018*

<b>No.</b>	<b>Kelompok Umur</b> <i>Age Groups</i>	<b>2017</b>	<b>2018</b>
(1)	(2)	(3)	(4)
1	7-12	100.00	100.00
2	13-15	100.00	100.00
3	16-18	93.70	92.74
4	19-24	60.57	69.85

Sumber: Badan Pusat Statistik Kota Banda Aceh (Susenas)

Source: BPS- Statistics of Banda Aceh Municipality

**Tabel 4.1.19 Persentase Partisipasi Murni Menurut Kelompok Umur Sekolah di Kota Banda Aceh, 2017-2018**  
*Table Percentage of Pure Participation by School Age Group in Banda Aceh Municipality, 2017-2018*

No.	Jenjang Pendidikan <i>Schools Level</i>	2017	2018
(1)	(2)	(3)	(4)
1	SD/ sederajat	100.00	100.00
2	SMP/ sederajat	81.57	84.42
3	SMA/ Sederajat	78.29	82.45

Sumber: Badan Pusat Statistik Kota Banda Aceh (Susenias)  
*Source: BPS- Statistics of Banda Aceh Municipality*

**Tabel 4.1.20 Persentase Partisipasi Kasar Menurut Kelompok Umur Sekolah di Kota Banda Aceh, 2017-2018**  
*Table*  
*Percentage of Pure Participation by School Age Group in Banda Aceh Municipality, 2017-2018*

<b>No.</b>	<b>Jenjang Pendidikan</b> <i>Schools Level</i>	<b>2017</b>	<b>2018</b>
(1)	(2)	(3)	(4)
1	SD/ sederajat	106.03	108.63
2	SMP/ sederajat	89.20	97.33
3	SMA/ Sederajat	93.21	130.83
4	PT/ Perguruan Tinggi	77.00	69.23

Sumber: Badan Pusat Statistik Kota Banda Aceh (Susenas)  
*Source: BPS- Statistics of Banda Aceh Municipality*

**Tabel 4.1.21 Jumlah Mahasiswa dan Dosen PTS/Akademi di Kota Banda Aceh, 2018**  
*Number of Student and Lecturer by University in Banda Aceh Municipality, 2018*

No	Universitas Perguruan Tinggi <i>University</i>	Mahasiswa <i>Student</i>	Dosen Tetap <i>Lecture</i>
(1)	(2)	(3)	(4)
1	Universitas Serambi Mekah	6 843	325
2	Universitas Ubudiyah Indonesia	1 068	75
3	Sekolah Tinggi Ilmu Ekonomi Indonesia Banda Aceh	0	22
4	Sekolah Tinggi Ilmu Manajemen	317	9
5	Sekolah Tinggi Ilmu Ekonomi Sabang	1 609	25
6	Sekolah Tinggi Teknik Iskandar Thani	48	13
7	Sekolah Tinggi Teknik Bina Cendekia	185	8
8	Sekolah Tinggi Ilmu Psikologi Harapan Bangsa	388	11
9	STKIP An Nur Nanggroe Aceh	259	18
10	Akademi Sekretaris Manajemen Nusantara	214	9
11	AMIK Indonesia	515	22
12	Akademi Pariwisata Muhammadiyah Banda Aceh	59	5
13	Akademi Maritim Aceh Darussalam	206	7
14	Akademi Perikanan dan Ilmu Kelautan	0	20
15	Akademi Keperawatan Teungku Fakinah Banda Aceh	130	20

Lanjutan Tabel/*Continued Table 4.1.21*

No	Universitas Perguruan Tinggi <i>University</i>	Mahasiswa <i>Student</i>	Dosen Tetap <i>Lecture</i>
(1)	(2)	(3)	(4)
16	Politeknik Aceh	447	56
17	Akademi Kebidanan Yayasan Pendidikan Mona	235	8
18	Akademi Teknik Radiodiagnostik dan Radioterapi (ATRO)	112	7
19	Akademi Fisioterapi Harapan Bangsa Banda Aceh	37	4
20	Akademi Analisis Farmasi dan Makanan Banda Aceh	209	13
21	Akademi Farmasi YPPM Mandiri	105	9
22	Akademi Kebidanan Muhammadiyah Banda Aceh	0	12
23	Akademi Keperawatan Kesdam Iskandar Muda Banda Aceh	555	15
24	Akademi Perekam dan Info Kes Sehat Beurata	136	10
25	Akademi Teknik Elektromedik Kupula Aceh	71	7
26	Akademi Keuangan Perbankan Nusantara	997	9
27	Akademi Fisioterapi Muhammadiyah Aceh	14	4

Sumber: Kopertis

**Tabel 4.1.22 Jumlah Program Studi Menurut Fakultas dan Strata di Universitas Syiah Kuala, 2018**  
*Number of Majors by Faculty and Degree in Syiah Kuala University, 2018*

No.	Fakultas <i>Faculty</i>	Jenjang <i>degree</i>				Jumlah Program Profesi <i>Number of Profession</i>	Jumlah Program Spesialis <i>Number of Specialist</i>
		D3	S1	S2	S3		
(1)	(2)	(3)	(4)	(5)	(6)	(7)	(8)
1	<b>Ekonomi dan Bisnis</b> <i>Economic</i>	6	5	3	2	1	0
2	<b>Kedokteran Hewan</b> <i>Veterinary Medicine</i>	1	1	1	0	1	0
3	<b>Hukum</b> <i>Law</i>	0	1	2	1	0	0
4	<b>Teknik</b> <i>Technique</i>	4	11	5	0	0	0
5	<b>Pertanian</b> <i>Agriculture</i>	2	10	4	0	0	0
6	<b>Keguruan dan Ilmu Pendidikan</b> <i>Teacher Training dan Education</i>	0	17	5	0	1	0
7	<b>Kedokteran</b> <i>Medical</i>	0	2	1	0	1	9
8	<b>Matematika dan Ilmu Pengetahuan Alam</b> <i>Mathematics and Natural Science</i>	2	7	4	0	0	0

Lanjutan Tabel/*Continued Table 4.1.22*

No.	Fakultas <i>Faculty</i>	Jenjang <i>degree</i>				Jumlah Program Profesi <i>Number of Profession</i>	Jumlah Program Spesialis <i>Number of Specialist</i>
		D3	S1	S2	S3		
(1)	(2)	(3)	(4)	(5)	(6)	(7)	(8)
9	<b>Ilmu Sosial dan Politik</b> <i>Social and Political Sciences</i>	0	4	0	0	0	0
10	<b>Kelautan dan Perikanan</b> <i>Maritime Affairs and Fisheries</i>	0	3	0	0	0	0
11	<b>Keperawatan</b> <i>Nursing Science</i>	0	1	1	0	1	0
12	<b>Kedokteran Gigi</b> <i>Dental</i>	0	1	0	0	1	0
13	<b>Pascasarjana</b> <i>Pascasarjana</i>	0	0	6	4	0	0
<b>Jumlah</b> <i>Total</i>		<b>15</b>	<b>63</b>	<b>32</b>	<b>7</b>	<b>6</b>	<b>9</b>

Sumber: Universitas Syiah Kuala Banda Aceh

Source: *Syiah Kuala University of Banda Aceh*



**Tabel 4.1.23 Jumlah Mahasiswa Menurut Fakultas di Universitas Syiah Kuala, 2018**  
*Number of Students by Faculty in Syiah Kuala University, 2018*

No.	Fakultas <i>Faculty</i>	Mahasiswa/ <i>Students</i>		
		Laki-laki/ <i>Male</i>	Perempuan/ <i>Female</i>	Jumlah/ <i>Total</i>
(1)	(2)	(3)	(4)	(5)
1	<b>Ekonomi</b> <i>Economic</i>	947	1 083	2 030
2	<b>Kedokteran Hewan</b> <i>Veterinary Medicine</i>	303	535	838
3	<b>Hukum</b> <i>Law</i>	773	727	1 500
4	<b>Teknik</b> <i>Technique</i>	2 202	1 414	3 616
5	<b>Pertanian</b> <i>Agriculture</i>	1 167	1 609	2 776
6	<b>Keguruan dan Ilmu Pendidikan</b> <i>Teacher Training dan Education</i>	1 167	3 904	5 071
7	<b>Kedokteran</b> <i>Medical</i>	218	660	878
8	<b>Matematika dan Ilmu Pengetahuan Alam</b> <i>Mathematics and Natural Science</i>	441	1 121	1 562
9	<b>Ilmu Sosial dan Politik</b> <i>Social and Political Sciences</i>	800	742	1 542
10	<b>Kelautan dan Perikanan</b> <i>Maritime Affairs and Fisheries</i>	397	469	866
11	<b>Keperawatan</b> <i>Nursing Science</i>	49	445	494
12	<b>Kedokteran Gigi</b> <i>Dental</i>	160	631	791
13	<b>Pascasarjana (S2+S3)</b> <i>Pascasarjana</i>	1 738	1 520	3 258

Lanjutan Tabel/*Continued Table 4.1.23*

No.	Fakultas <i>Faculty</i>	Mahasiswa/ <i>Students</i>		
		Laki-laki/ <i>Male</i>	Perempuan/ <i>Female</i>	Jumlah/ <i>Total</i>
(1)	(2)	(3)	(4)	(5)
14	Spesialis (Sp-1)	138	97	235
15	Profesi	160	357	517
16	D III Ekonomi <i>Economic</i>	337	469	806
17	D III Kedokteran Hewan <i>Veterinary Medicine</i>	41	36	77
18	D III Teknik <i>Technique</i>	368	118	486
19	D III Pertanian <i>Agriculture</i>	80	55	135
20	D III Matematika dan Ilmu Pengetahuan Alam <i>Mathematics and Natural Science</i>	113	63	176
<b>Jumlah</b> <i>Total</i>		<b>11 599</b>	<b>16 055</b>	<b>27 654</b>

Sumber: Universitas Syiah Kuala Banda Aceh  
*Source: Syiah Kuala University of Banda Aceh*

**Tabel 4.1.24 Jumlah Mahasiswa Menurut Jurusan di Universitas Islam Negeri Ar-Raniry, 2018**  
*Number of Students by Faculty in Ar-Raniry Islamic State University, 2018*

No.	Fakultas Faculty	Mahasiswa/ Students		
		Laki-laki/ Male	Perempuan/ Female	Jumlah/ Total
(1)	(2)	(3)	(4)	(5)
1	Adab dan Humaniora	622	964	1 586
2	Dakwah dan Komunikasi	943	1 135	2 078
3	Ekonomi dan Bisnis Islam	1 500	1 680	3 180
4	Ilmu Sosial dan Pemerintahan	530	421	951
5	Psikologi	194	427	621
6	Sains dan Teknologi	774	793	1 567
7	Syariah dan Hukum	1 788	1 588	3 376
8	Tarbiyah dan Keguruan	2 755	5 564	8 319
9	Ushuluddin dan Filsafat	650	606	1 256
<b>Jumlah Total</b>		<b>9 756</b>	<b>13 178</b>	<b>22 934</b>

Sumber: Universitas Islam Negeri Ar-Raniry  
 Source: Ar-Raniry Islamic State University of Banda Aceh

**Tabel 4.1.25 Banyaknya Gampong yang Memiliki Perpustakaan Menurut Kecamatan di Kota Banda Aceh, 2018**  
*Number of Village with Library by District in Banda Aceh Municipality, 2018*

<b>No</b>	<b>Kecamatan District</b>	<b>Jumlah Total</b>	<b>Desa Village</b>
(1)	(2)	(3)	(4)
1	Meuraxa	3	1. Surien 2. Deah Glumpang 3. Lambung
2	Jaya Baru	6	1. Geuceu Meunara 2. Bitai 3. Emperom 4. Lamteumen Barat 5. Lamteumen Timur 6. Punge Blang Cut
3	Banda Raya	6	1. Lamlagang 2. Geuceu Komplek 3. Geuceu Kayee Jato 4. Lhong Raya 5. Mibo 6. Peunyerat
4	Baiturrahman	4	1. Neusu Aceh 2. Seutui 3. Ateuk Munjeng 4. Ateuk Pahlawan
5	Lueng Bata	4	1. Lueng Bata 2. Blang Cut 3. Lamseupeung 4. Panteriek

Lanjutan Tabel/Continued Table 4.1.25

No	Kecamatan <i>District</i>	Jumlah <i>Total</i>	Desa <i>Village</i>
(1)	(2)	(3)	(3)
6	Kuta Alam	6	1. Beurawe 2. Bandar Baru 3. Lamdingin 4. Lampulo 5. Keuramat 6. Lambaro Skep
7	Kuta Raja	5	1. Pande 2. Peulanggahan 3. Merduati 4. Lampaseh Kota 5. Keudah
8	Syiah Kuala	4	1. Lamgugob 2. Ie Masen Kayee Adang 3. Jeulingke 4. Pineung
9	Ulee Kareng	5	1. Ilie 2. Pango Raya 3. Ie Masen Ulee Kareng 4. Doy 5. Ceurih
<b>Jumlah <i>Total</i></b>		<b>43</b>	

Sumber: Kantor Perpustakaan dan Arsip Kota Banda Aceh  
 Source: Library and Archive Office of Banda Aceh Municipality

## 4.2 KESEHATAN

### HEALTH

**Tabel 4.2.1** Perkembangan Fasilitas Kesehatan di Kota Banda Aceh, 2018  
*Table*

*Trend of Health Facilities in Banda Aceh Municipality, 2018*

<b>Kecamatan</b> <i>Subdistrict</i>	<b>Rumah Sakit</b> <i>Hospital</i>	<b>Rumah Sakit Bersalin</b> <i>Maternity Hospital</i>	<b>Poliklinik</b> <i>Polyclinic</i>
(1)	(2)	(3)	(4)
Meuraxa	1	0	1
Jaya Baru	2	0	2
Banda Raya	2	0	5
Baiturrahman	3	0	1
Lueng Bata	0	0	5
Kuta Alam	4	0	4
Kuta Raja	0	0	0
Syiah Kuala	1	0	1
Ulee Kareng	0	0	3
<b>Jumlah</b> <i>Total</i>	<b>13</b>	<b>0</b>	<b>22</b>

Lanjutan Tabel/Continued Table 4.2.1

<b>Kecamatan</b> <i>Subdistrict</i>	<b>Puskesmas</b> <i>Public Health Center</i>	<b>Puskesmas Pembantu</b> <i>Subsidiary of Public Health Center</i>	<b>Apotek</b> <i>Pharmacy</i>
(1)	(5)	(6)	(7)
Meuraxa	1	3	1
Jaya Baru	1	4	2
Banda Raya	1	2	5
Baiturrahman	1	2	7
Lueng Bata	1	2	5
Kuta Alam	2	3	8
Kuta Raja	2	3	2
Syiah Kuala	2	4	1
Ulee Kareng	1	2	3
<b>Jumlah</b> <i>Total</i>	<b>12</b>	<b>25</b>	<b>34</b>

Sumber : BPS, Pendataan Potensi Desa (Podes)

Source : BPS-Statistics Indonesia, Village Potential Data Collecting

**Tabel 4.2.2 Jumlah Tempat Tidur yang Tersedia di Rumah Sakit dalam Kota Banda Aceh, 2018**  
*Number of Room and Bed Available at Hospital in Banda Aceh Municipality, 2018*

No.	Rumah Sakit <i>Hospital</i>	Kelas <i>Class</i>	Jumlah Tempat Tidur <i>Number of Bed</i>	Pemilik <i>Proprietor</i>
(1)	(2)	(3)	(4)	(5)
1	RSUD dr. Zainoel Abidin	A	738	Pemprov Aceh
2	RSUD Jiwa Banda Aceh	A	354	Pemprov Aceh
3	RSUD Kesdam IM	B	144	TNI
4	RSUD Malahayati	Belum	42	Swasta
5	RSUD Fakinah	C	110	Swasta
6	RSUD Meuraxa	B	232	Pemkot
7	RSUD Harapan Bunda	C	147	Swasta
8	RSUD Pertamedika Ummi Rosnati	C	145	Swasta
9	RSUD Bhayangkara	D	47	POLRI
10	RSUD Khusus Ibu Anak	B	99	Pemprov Aceh
11	RSUD Cempaka Az-zahra	Belum	33	Swasta
12	RSUD Prince Nayef	D	31	Swasta
13	RSUD Meutia	D	34	Swasta
<b>Jumlah Total</b>			<b>2 156</b>	

Sumber : Dinas Kesehatan Provinsi Aceh  
*Source : Health Service of Aceh Province*



**Tabel 4.2.3 Jumlah Tenaga Kesehatan di Rumah Sakit dalam Kota Banda Aceh, 2018**

*Number of Paramedics at Hospital by Type in Banda Aceh Municipality, 2018*

No	Tenaga Kesehatan Paramedics	Jumlah Total
(1)	(2)	(3)
1	Dokter	162
2	Perawat	1 288
3	Bidan	193
4	Gizi	48
5	Kefarmasian	149
6	Kesehatan Lingkungan	51
7	Kesehatan Masyarakat	132
8	Teknisi Elektromedis	43
9	Rekam Medis	61
10	Ahli Teknologi Laboratorium Medik	58
11	Fisioterapis	32
	<b>Jumlah</b>	<b>2 217</b>
	2017	2 503
	2016	3 163
	<i>Total</i>	

Sumber : Dinas Kesehatan Provinsi Aceh

Source : Health Service of Aceh Province

**Tabel 4.2.4 Banyaknya Tenaga Kesehatan Medis pada Puskesmas di Kota Banda Aceh, 2018**

*Number of Medical Workers at Public Health Center in Banda Aceh Municipality, 2018*

No.	Puskesmas Health Center	Dokter Spesialis Specialist	Dokter Doctor		Dokter Gigi Dentist	
			PNS	Kontrak	PNS	Kontrak
	(1)	(2)	(3)	(4)	(5)	(6)
1	Meuraxa	-	1	2	1	-
2	Jaya Baru	-	2	1	0	1
3	Banda Raya	-	2	1	1	0
4	Baiturrahman	-	2	0	1	-
5	Batoh	-	3	1	1	0
6	Kuta Alam	-	1	0	0	1
7	Lampulo	-	2	0	1	0
8	Lampaseh	-	1	0	1	0
9	Kopelma Darussalam	-	1	0	1	0
10	Jeulingke	-	2	1	0	1
11	Ulee Kareng	-	3	0	0	2
<b>Jumlah</b> <i>Total</i>	<b>2018</b>	-	<b>20</b>	<b>6</b>	<b>7</b>	<b>5</b>
	2017	-	<b>25</b>	<b>3</b>	<b>8</b>	<b>1</b>
	2016	-	24	5	7	4

Lanjutan Tabel/Continued Table 4.2.4

No.	Puskesmas Health Center	Bidan Midwife	Perawat Nurse	Perawat Gigi Dental Nurse
	(1)	(7)	(8)	(9)
1	Meuraxa	22	4	4
2	Jaya Baru	19	9	1
3	Banda Raya	18	6	3
4	Baiturrahman	16	8	3
5	Batoh	18	7	1
6	Kuta Alam	8	14	2
7	Lampulo	11	2	2
8	Lampaseh	12	8	2
9	Kopelma Darussalam	11	11	3
10	Jeulingke	12	6	2
11	Ulee Kareng	16	10	3
<b>Jumlah</b>	<b>2018</b>	<b>163</b>	<b>85</b>	<b>26</b>
<i>Total</i>	2017	86	73	27
	2016	173	83	25

Sumber : Dinas Kesehatan Kota Banda Aceh

Source: Health Service of Banda Aceh Municipality

**Tabel 4.2.5 Banyaknya Tenaga Kesehatan Non Medis pada Puskesmas di Kota Banda Aceh, 2018**

*Number of Non Medical Workers at Public Health Center in Banda Aceh Municipality, 2018*

No.	Puskesmas <i>Health Center</i>	Farmasi <i>Pharmacist</i>	Ahli Gizi <i>Nutritionist</i>	Teknisi Medis*) <i>Medical Technician</i>	Sanitasi <i>Sanitation</i>	Kesehatan Masyarakat <i>Public Health</i>
	(1)	(2)	(3)	(4)	(5)	(6)
1	Meuraxa	2	1	-	1	2
2	Jaya Baru	1	1	-	2	2
3	Banda Raya	1	-	-	1	2
4	Baiturrahman	1	1	1	2	3
5	Batoh	1	-	-	2	4
6	Kuta Alam	2	1	-	2	2
7	Lampulo	1	1	-	1	2
8	Lampaseh	1	1	-	-	2
9	Kopelma Darussalam	1	1	-	2	2
10	Jeulingke	0	1	-	1	2
11	Ulee Kareng	2	1	1	-	2
<b>Jumlah</b>	<b>2018</b>	<b>13</b>	<b>9</b>	<b>2</b>	<b>14</b>	<b>25</b>
<i>Total</i>	2017	17	8	16	8	13
	2016	21	11	24	15	39

\*) : termasuk Ahli Radiologi, Fisioterapi, Penata Anestesi

Sumber : Dinas Kesehatan Kota Banda Aceh

Source: Health Service of Banda Aceh Municipality

**Tabel 4.2.6** Jumlah Kunjungan Pasien Askes, Umum, Jamkesmas, dan JKA di Kota Banda Aceh, 2018

*Number of General Patient and Patient with Insurance in Banda Aceh Municipality, 2018*

No.	Kecamatan <i>District</i>	Puskesmas <i>Health Center</i>	Askes <i>Askes</i>	Umum <i>General</i>	Jamkesmas <i>Jamkesmas</i>
(1)	(2)	(3)	(4)	(5)	(6)
1	Meuraxa	Meuraxa	9 012	486	7 858
2	Jaya Baru	Jaya Baru	11 323	2 039	7 467
3	Banda Raya	Banda Raya	12 850	0	8 845
4	Baiturrahman	Baiturrahman	25 823	14 289	20 038
5	Lueng Bata	Batoh	7 211	0	7 262
6	Kuta Alam	Kuta Alam	33 630	0	11 804
		Lampulo	10 871	1 559	9 265
7	Kuta Raja	Lampaseh	5 790	2 284	8 707
8	Syiah Kuala	Kopelma Darussalam	8 189	125	2 319
		Jeulingke	9 438	0	9 323
9	Ulee Kareng	Ulee Kareng	9 987	0	14 608
<b>Jumlah</b>		<b>2018</b>	144 124	20 782	107 496
<i>Total</i>		2017	111 107	24 733	92 364
		2016	76 380	20 006	62 234

Lanjutan Tabel/*Continued Table 4.2.6*

No.	Kecamatan <i>District</i>	Puskesmas <i>Health Center</i>	JKA	JKN	Jumlah <i>Total</i>
(1)	(2)	(3)	(7)	(8)	(9)
1	Meuraxa	Meuraxa	51 230	812	69 398
2	Jaya Baru	Jaya Baru	16 354	10 496	47 679
3	Banda Raya	Banda Raya	27 161	248	49 104
4	Baiturrahman	Baiturrahman	66 096	66 086	192 332
5	Lueng Bata	Batoh	31 877	0	46 350
6	Kuta Alam	Kuta Alam	48 513	0	93 947
		Lampulo	13 572	1 501	36 768
7	Kuta Raja	Lampaseh	9 059	10 851	36 691
8	Syiah Kuala	Kopelma Darussalam	13 624	69	24 326
		Jeulingke	24 818	297	43 876
9	Ulee Kareng	Ulee Kareng	32 382	1 413	58 390
<b>Jumlah</b>		<b>2018</b>	<b>334 686</b>	<b>91 773</b>	<b>698 861</b>
<b>Total</b>		2017	291 271	33 161	552 636
		2016	242 335	18 493	419 450

Sumber : Dinas Kesehatan Kota Banda Aceh

Source : Health Service of Banda Aceh Municipality

**Tabel 4.2.7 10 Penyakit Terbesar dengan Penanganan Rawat Jalan pada Puskesmas di Kota Banda Aceh, 2018**  
*10 Biggest Diseases with Outpatient Treatment on Public Health Center in Banda Aceh Municipality, 2018*

No.	Jenis Penyakit <i>Diseases</i>	Jumlah Kasus Baru <i>Total</i>
(1)	(2)	(3)
1	Common Cold	22 840
2	Hipertensi	14 830
3	ISPA	14 324
4	Penyakit Kelainan pada Lambung	9 588
5	Penyakit Kulit Alergi	6 694
6	Diabetes Melitus (NIDDM)	6 507
7	Penyakit pada Sistem Jaringan Otot dan Jaringan Pengikat	6 314
8	Diabetes Melitus (IDDM)	1 847
9	Pilpitis	1 227
10	Penyakit Mata	997
	<b>Jumlah</b>	<b>2018</b>
	<i>Total</i>	<b>2017</b>
		<b>2016</b>
		<b>85 168</b>
		<b>71 557</b>
		<b>74 002</b>

Sumber : Dinas Kesehatan Kota Banda Aceh

Source : Health Service of Banda Aceh Municipality

**Tabel 4.2.8 Jumlah Kasus DBD, Diare, TB, dan Malaria Menurut Kecamatan dan Puskesmas di Kota Banda Aceh, 2018**  
*Table*

*Number of Cases Of Dengue, Diarrhea, TB, and Malaria by District and Public Health Center in Banda Aceh Municipality, 2018*

No.	Puskesmas Health Center	DBD	Diare	TB	Malaria
	(1)	(2)	(3)	(4)	(5)
1	Meuraxa	23	392	22	0
2	Jaya Baru	13	412	12	1
3	Banda Raya	11	186	71	0
4	Baiturrahman	11	228	34	0
5	Batoh	7	243	13	0
6	Kuta Alam	8	117	274	0
7	Lampulo	5	283	7	0
8	Lampaseh	6	247	12	0
9	Kopelma Darussalam	6	145	8	1
10	Jeulingke	9	265	10	0
11	Ulee Kareng	6	206	7	0
	<b>2018</b>	<b>105</b>	<b>2 724</b>	<b>470</b>	<b>2</b>
<b>Jumlah Total</b>	<b>2017</b>	<b>236</b>	<b>3 022</b>	<b>790</b>	<b>2</b>
	2016	152	3 653	184	1

Sumber : Dinas Kesehatan Kota Banda Aceh

Source: Health Service of Banda Aceh Municipality



**Tabel 4.2.9** Laporan Kasus Baru Kesehatan Jiwa di Kota Banda Aceh, 2018

*Report of New Cases of Mental Health in Banda Aceh Municipality, 2018*

No.	Jenis Penyakit	Banyaknya Kasus	
	<i>Diseases Type</i>	<i>Number of Case</i>	
	(1)	(2)	
1	Skizofrenia dan Gangguan Psikotik Kronik Lain	22	
2	Epilepsi	12	
3	Gangguan Depresif	4	
4	Gangguan Penggunaan NAPZA	0	
5	Gangguan Neurotik	6	
6	Retardasi Mental	0	
7	Gangguan Psikotik Akut	4	
8	Gangguan Kesehatan Jiwa bermula pada bayi, anak, remaja dan perkembangannya	0	
9	Penyakit Jiwa Lainnya	0	
	<b>Jumlah</b>	<b>2018</b>	<b>48</b>
	<i>Total</i>	2017	197
		2016	71

Sumber : Dinas Kesehatan Kota Banda Aceh

Source : Health Service of Banda Aceh Municipality

**Tabel 4.2.10 Jumlah Penyalahguna Narkoba yang Sudah Menjalani Rehabilitasi Rawat Jalan Menurut Jenis Kelamin di Kota Banda Aceh, 2018**

*Table*

*Number of Drug Addicts Who Have Underwent Outpatient Rehabilitation by Sex in Banda Aceh Municipality, 2018*

No	Kecamatan <i>District</i>	Laki-laki <i>Male</i>	Perempuan <i>Female</i>	Jumlah <i>Total</i>
(1)	(2)	(3)	(4)	(5)
1	Meuraxa	5	0	5
2	Jaya Baru	2	0	2
3	Banda Raya	5	1	6
4	Baiturrahman	9	0	9
5	Lueng Bata	10	0	10
6	Kuta Alam	14	0	14
7	Kuta Raja	4	0	4
8	Syiah Kuala	9	0	9
9	Ulee Kareng	3	0	3
<b>Jumlah</b>	<b>2018</b>	<b>61</b>	<b>1</b>	<b>62</b>
<i>Total</i>	2017	17	1	18
	2016	29	0	29

Sumber : Badan Narkotika Nasional Provinsi Aceh

Source : National Narcotics Agency of Aceh Province

**Tabel 4.2.11 Jumlah Ibu Hamil, Melakukan Kunjungan K1, K4 dan Mendapat Tablet Zat Besi (Fe) di Kota Banda Aceh, 2011-2017**  
*Number of Pregnant Women Visit K1, K4 and Gets Tablet Iron (Fe) in Banda Aceh Municipality, 2011- 2017*

Tahun Year	Jumlah Ibu Hamil Pregnant	Melakukan Kunjungan K1 Do K1 Visit	Melakukan Kunjungan K4 Do K4 Visit	Jumlah Ibu Hamil Risti/ Komplikasi High Risk Pregnant	Mendapat Zat Besi (Fe1) Got Fe1	Mendapat Zat Besi (Fe3) Got Fe3
(1)	(2)	(3)	(4)	(5)	(6)	(7)
2011	5 407	5 378	4 935	103	5 378	4 897
2012	5 531	5 334	5 125	93	5 334	5 126
2013	5 686	5 523	5 398	359	5 523	5 398
2014	6 033	5 998	5 769	377	5 994	5 769
2015	6 038	5 915	5 565	514	5 915	5 565
2016	6 032	6 229	5 807	698	6 229	5 807
2017	6 142	6 400	5 868	1 078	6 397	5 868

Sumber : Dinas Kesehatan Kota Banda Aceh  
 Source : Health Service of Banda Aceh Municipality

**Tabel 4.2.12 Jumlah Kelahiran Bayi yang Ditangani Puskesmas di Kota Banda Aceh, 2018**

*Table*

*Number of Infant Birth Treated by Public Health Center in Banda Aceh Municipality, 2018*

No.	Puskesmas	Lahir Hidup	Lahir Mati
	<i>Health Center</i>	<i>Baby Born Alive</i>	<i>Baby Born Lifeless</i>
	(1)	(2)	(3)
1	Meuraxa	-	-
2	Jaya Baru	-	-
3	Banda Raya	-	-
4	Baiturrahman	-	-
5	Batoh	-	-
6	Kuta Alam	-	-
7	Lampulo	-	-
8	Lampaseh	-	-
9	Kopelma Darussalam	-	-
10	Jeulingke	-	-
11	Ulee Kareng	-	-
	<b>Jumlah</b>	-	-
	<i>Total</i>	5 718	8
	2016	5 468	7

Sumber : Dinas Kesehatan Kota Banda Aceh

*Source: Health Service of Banda Aceh Municipality*

*Keterangan/Information:*

Data 2018 tidak tersedia/ *2018 data are not available*

**Tabel 4.2.13 Banyaknya Kelahiran Menurut Penolong Kelahiran di Kota Banda Aceh, 2012-2018**

*Number of Births by Birth Attendant in Banda Aceh Municipality, 2012-2018*

Tahun Year	Tenaga Kesehatan <sup>1)</sup> Medical Personnel	Non Tenaga Kesehatan <sup>2)</sup> Non Medical Personnel	Jumlah Total	Persentase Tenaga Kesehatan Percentage of Medical Personnel $K (2) / K (4) \times 100\%$
(1)	(2)	(3)	(4)	(5)
2012	4 858	-	4 858	100
2013	5 061	-	5 061	100
2014	5 425	-	5 425	100
2015	5 258	-	5 258	100
2016	5 456	-	5 456	100
2017	5 771	-	5 771	100
2018	5 564	-	5 564	100

Sumber : Dinas Kesehatan Kota Banda Aceh

Source: Health Service of Banda Aceh Municipality

Catatan/Notes:

1) Terdiri dari dokter dan bidan/Consists of doctors and midwives

2) Dukun/Shaman

**Tabel 4.2.14** Jumlah Bayi Lahir, Bayi Berat Badan Lahir Rendah (BBLR), BBLR Dirujuk, dan Bergizi Buruk di Kota Banda Aceh, 2011-2018

*Number of Infants Born, Infant Low Birth Weight (LBW), Referred LBW, and Malnutrition in Banda Aceh Municipality, 2011-2018*

Tahun Years	Bayi Lahir Infant Birth	BBLR		Gizi Buruk Malnutrition
		Infant Low Birth Weight (LBW)		
		Jumlah Total	Dirujuk Reffered	
(1)	(2)	(3)	(4)	(5)
2012	4 849	6	6	7
2013	5 060	43	0	22
2014	5 408	19	19	3
2015	5 257	24	24	0
2016	5 456	23	23	0
2017	5 789	15	15	0
2018	5 556	29	0	7

Sumber : Dinas Kesehatan Kota Banda Aceh

Source : Health Service of Banda Aceh Municipality

**Tabel 4.2.15 Jumlah Balita di Kota Banda Aceh, 2017**  
*Table Number of Under Five Years Childs in Banda Aceh Municipality, 2018*

<b>No</b>	<b>Kecamatan Subdistrict</b>	<b>Balita Toddlers</b>
(1)	(2)	(3)
1	Meuraxa	1 019
2	Jaya Baru	1 205
3	Banda Raya	1 809
4	Baiturrahman	2 744
5	Lueng Bata	500
6	Kuta Alam	2 786
7	Kuta Raja	769
8	Syiah Kuala	3 295
9	Ulee Kareng	1 448
	<b>Jumlah</b>	<b>15 575</b>
	<i>Total</i>	20 653
		27 098

Sumber : Dinas Kesehatan Kota Banda Aceh  
*Source : Health Service of Banda Aceh Municipality*

**Tabel 4.2.16 Banyaknya Balita yang Pernah Mendapat Imunisasi Menurut Jenis Imunisasi di Kota Banda Aceh, 2018**  
*Number of Toddlers Ever Received Immunization by Type of Immunization in Banda Aceh Municipality, 2018*

No.	Puskesmas Health Center	Jumlah Bayi Number of Infant	DPT 1 + HB 1		BCG	
			Jumlah Total	%	Jumlah Total	%
(1)	(2)	(3)	(4)	(5)	(6)	(7)
1	Meuraxa	496	389	78,43	376	75,81
2	Jaya Baru	640	480	75,00	513	80,16
3	Banda Raya	602	436	72,43	442	73,42
4	Baiturrahman	922	751	81,45	668	72,45
5	Batoh	643	619	96,27	533	82,89
6	Kuta Alam	721	669	92,79	604	83,77
7	Lampulo	575	405	70,43	364	63,30
8	Lampaseh	336	140	41,67	144	42,86
9	Kopelma Darussalam	496	415	83,67	402	81,05
10	Jeulingke	438	261	59,59	262	59,82
11	Ulee Kareng	659	545	82,70	536	81,34
<b>Jumlah Total</b>	<b>2018</b>	<b>6 528</b>	<b>5 110</b>	<b>78,28</b>	<b>4 844</b>	<b>74,20</b>
	2017	6 489	4 999	77,03	4 781	73,68
	2016	6 448	5 102	79,13	5 077	78,74



Lanjutan Tabel/Continued Table 4.2.16

No.	Puskesmas Health Center	DPT-HB3/DPT- HB-HB3		POLIO4		CAMPAK	
		Jumlah Total	%	Jumlah Total	%	Jumlah Total	%
(1)	(2)	(8)	(9)	(10)	(11)	(12)	(13)
1	Meuraxa	351	70,77	345	69,56	345	69,56
2	Jaya Baru	346	54,06	328	51,25	260	40,63
3	Banda Raya	357	59,30	336	55,81	295	49,00
4	Baiturrahman	668	72,45	696	75,49	763	82,75
5	Batoh	647	100,62	646	100,47	587	91,29
6	Kuta Alam	689	95,56	690	95,70	737	102,22
7	Lampulo	414	72,00	414	72,00	396	68,87
8	Lampaseh	110	32,74	106	31,55	170	50,60
9	Kopelma Darussalam	426	85,89	433	87,30	406	81,85
10	Jeulingke	267	60,96	263	60,05	263	60,05
11	Ulee Kareng	547	83,00	547	83,00	544	82,55
<b>Jumlah</b>	<b>2018</b>	<b>4 822</b>	<b>73,87</b>	<b>4 804</b>	<b>73,59</b>	<b>4 766</b>	<b>73,01</b>
<i>Total</i>	2017	4 720	72,74	4 664	71,88	3 926	60,50
	2016	4 904	76,05	4 951	76,78	5 396	83,68

Lanjutan Tabel/*Continued Table 4.2.16*

No	Kecamatan <i>District</i>	DTI Kelas I		MR Kelas I		TD Kelas II	
		Absolut	%	Absolut	%	Absolut	%
(1)	(2)	(8)	(9)	(10)	(11)	(12)	(13)
1	Meuraxa	48	9,68	124	25,00	63	12,70
2	Jaya Baru	82	12,81	122	19,06	86	13,44
3	Banda Raya	66	10,96	21	3,49	62	10,30
4	Baiturrahman	118	12,80	143	15,51	103	11,17
5	Lueng Bata	57	8,86	31	4,82	30	4,67
6	Kuta Alam	280	38,83	79	10,96	259	35,92
7	Kuta Raja	46	8,00	29	5,04	20	3,48
8	Syiah Kuala	104	30,95	46	13,69	124	36,90
9	Ulee Kareng	84	16,94	8	1,61	79	15,93
<b>Jumlah Total</b>	<b>2018</b>	<b>885</b>	<b>13,56</b>	<b>603</b>	<b>9,24</b>	<b>826</b>	<b>12,65</b>
	2017	2 484	38,28	2 337	36,01	2 526	38,92
	2016	2 614	52,23	2818	52,30	2 690	49,90

Sumber : Dinas Kesehatan Kota Banda Aceh

Source : Health Service of Banda Aceh Municipality

**Tabel** 4.2.17 **Jumlah Cakupan Bulan Imunisasi Anak Sekolah (BIAS)**  
**Table** 4.2.17 **Kota Banda Aceh, 2018**  
*Coverage Number on Student Immunization in Banda Aceh Municipality, 2018*

No	Kecamatan District	Sekolah Schools		Siswa Students	
		SD	MI	I	II
(1)	(2)	(3)	(4)	(5)	(6)
1	Meuraxa	9	0	372	350
2	Jaya Baru	8	2	580	584
3	Banda Raya	9	1	548	552
4	Baiturrahman	15	2	894	860
5	Lueng Bata	4	2	345	291
6	Kuta Alam	14	2	969	956
7	Kuta Raja	6	1	404	384
8	Syiah Kuala	14	2	749	787
9	Ulee Kareng	7	2	586	581
<b>Jumlah</b>	<b>2018</b>	<b>86</b>	<b>14</b>	<b>5 447</b>	<b>5 345</b>
<i>Total</i>	2017	86	14	5 305	5 507
	2016	84	12	5 388	5 391

Sumber : Dinas Kesehatan Kota Banda Aceh

Source : Health Service of Banda Aceh Municipality

**Tabel 4.2.18** Jumlah Sekolah yang Mendapat Penyuluhan Tentang Kesehatan Reproduksi (Kespro) Menurut Puskesmas di Kota Banda Aceh, 2018

*Number of Schools Get Counseling About Reproductive Health by District and Public Health Center in Banda Aceh Municipality, 2018*

No.	Puskesmas Health Center	SD/MI	SMP/MTs	SMA/MA
	(1)	(2)	(3)	(4)
1	Banda Raya	-	2	5
2	Ulee Kareng	-	2	2
3	Kopelma Darussalam	-	4	4
4	Kuta Alam	-	6	8
5	Meuraxa	-	3	3
6	Batoh	-	4	2
7	Baiturrahman	-	7	7
8	Lampulo	-	3	4
9	Lampaseh	-	2	3
10	Jaya Baru	-	2	1
11	Jeulingke	-	1	2
<b>Jumlah</b>	<b>2018</b>	-	<b>36</b>	<b>41</b>
<i>Total</i>	2017	19	34	35
	2016	-	34	34

Sumber : Dinas Kesehatan Kota Banda Aceh

Source : Health Service of Banda Aceh Municipality

### 4.3 PERUMAHAN DAN LINGKUNGAN HIDUP

#### HOUSING AND ENVIRONMENTAL

**Tabel 4.3.1 Persentase Rumah Tangga Berdasarkan Status Penguasaan Bangunan Tempat Tinggal di Kota Banda Aceh, 2016-2018**  
*Percentage of Household by Dwelling Ownership in Banda Aceh Municipality, 2016-2018*

No	Status Penguasaan Bangunan	2016	2017	2018
	Tempat Tinggal <i>Dwelling Ownership</i>			
(1)	(2)	(3)	(4)	(5)
1	<b>Milik Sendiri</b> <i>Private</i>	50,36	47,04	50,46
2	<b>Kontrak/Sewa</b> <i>Contract/Rent</i>	32,03	32,86	33,97
3	<b>Bebas Sewa</b> <i>Rent Free</i>	13,33	14,18	8,42
4	<b>Dinas</b> <i>Official</i>	4,28	5,93	7,15
5	<b>Lainnya</b> <i>Official</i>	0,00	0,00	0,00

Sumber : Badan Pusat Statistik Kota Banda Aceh (Susenast)  
 Source : BPS- Statistics of Banda Aceh Municipality

**Tabel 4.3.2 Persentase Rumah Tangga Berdasarkan Luas Lantai di Kota Banda Aceh (m<sup>2</sup>), 2016-2018**  
*Table Percentage of Household by Floor Area in Banda Aceh Municipality (m<sup>2</sup>), 2018-2018*

No	Luas Lantai Floor Area	2016	2017	2018
(1)	(2)	(4)	(5)	(5)
1	≤ 19	4,89	5,83	9,80
2	20-49	42,50	36,81	33,80
3	50-99	26,13	29,34	24,05
4	100-149	10,55	11,08	13,14
5	150+	15,93	16,93	19,22

Sumber : Badan Pusat Statistik Kota Banda Aceh (Susenas)

Source : BPS- Statistics of Banda Aceh Municipality

**Tabel 4.3.3** **Persentase Rumah Tangga Berdasarkan Jenis Dinding Terluas di Kota Banda Aceh, 2016-2018**

*Table*

*Percentage of Household by Wall Main Material in Banda Aceh Municipality, 2016-2018*

No	Jenis Dinding Terluas <i>Wall Main Material</i>	2016	2017	2018
(1)	(2)	(4)	(5)	(5)
1	<b>Tembok</b> <i>Stone</i>	85,18	88,66	89,95
2	<b>Kayu</b> <i>Wooden</i>	10,46	9,76	9,79
3	<b>Bambu</b> <i>Bamboo</i>	0,00	0,00	0,00
4	<b>Lainnya</b> <i>Others</i>	4,36	1,58	0,26

Sumber : Badan Pusat Statistik Kota Banda Aceh (Susenas)

Source : BPS- Statistics of Banda Aceh Municipality

**Tabel 4.3.4 Persentase Rumah Tangga Berdasarkan Sumber Penerangan di Kota Banda Aceh, 2016-2018**  
*Table Percentage of Household by Lighting Source in Banda Aceh Municipality, 2016-2018*

No	Sumber Penerangan <i>Lighting Source</i>	2016	2017	2018
(1)	(2)	(4)	(5)	(5)
1	<b>Listrik PLN</b> <i>State Electricity</i>	99,72	98,91	99,52
2	<b>Listrik Non PLN</b> <i>Privately Generated Electricity</i>	0,28	1,09	0,48
3	<b>Petromak Aladin</b> <i>Pumped Lamp</i>	0,00	0,00	0,00
4	<b>Pelita, Sentir, Obor</b> <i>Oil Lamp</i>	0,00	0,00	0,00
5	<b>Lainnya</b> <i>Others</i>	0,00	0,00	0,00

Sumber : Badan Pusat Statistik Kota Banda Aceh (Susenas)

Source : *BPS- Statistics of Banda Aceh Municipality*



**Tabel 4.3.5** **Persentase Rumah Tangga Berdasarkan Sumber Air Minum di Kota Banda Aceh, 2018**

*Table*

*Percentage of Household by Drinking Water Source in Banda Aceh Municipality, 2018*

No	Sumber Air Minum <i>Drinking Water Source</i>	2018
(1)	(2)	(3)
1	<b>Sumber Air Minum Bersih</b> <i>Clean Drinking Water Source</i>	99,65
2	<b>Sumber Air Minum Kurang Layak</b> <i>Source Of Drinking Water is Less Feasible</i>	93,92

Sumber : Badan Pusat Statistik Kota Banda Aceh (Susenas)

Source : BPS- Statistics of Banda Aceh Municipality

**Tabel 4.3.6 Persentase Rumah Tangga Berdasarkan Fasilitas Tempat Buang Air Besar di Kota Banda Aceh, 2016-2018**  
*8Table Percentage of Household by Toilet Facility in Banda Aceh Municipality, 2016-2018*

No	Fasilitas Tempat Buang Air Besar <i>Toilet Facility</i>	2016	2017	2018
(1)	(2)	(3)	(4)	(5)
1	<b>Sendiri</b> <i>Private</i>	87,18	88,31	90,62
2	<b>Bersama</b> <i>Shared</i>	12,54	11,08	9,38
3	<b>Umum</b> <i>Public</i>	0,27	0,61	0
4	<b>Lainnya</b> <i>Others</i>	0,00	0,00	0

Sumber: Badan Pusat Statistik Kota Banda Aceh (Susenas)  
*Source: BPS- Statistics of Banda Aceh Municipality*

**Tabel 4.3.7 Rasio Bangunan ber IMB per Satuan Bangunan di Kota Banda Aceh, 2018**

*Certified Building Ratio in Banda Aceh Municipality, 2018*

No.	Kecamatan <i>District</i>	Jumlah Bangunan <i>Number of Building</i>	Jumlah Bangunan ber IMB <i>Certified Building</i>	Rasio <i>Ratio</i>
	(1)	(2)	(3)	(4)
1	Kuta Alam	12 102	9 052	74.80
2	Kuta Raja	4 086	2 860	70.00
3	Jaya Baru	7 372	5 345	72.50
4	Banda Raya	5 683	4 194	73.80
5	Lueng Bata	6 571	4 955	75.40
6	Ulee Kareng	7 796	5 707	73.20
7	Syiah Kuala	10 971	8 130	74.10
8	Meuraxa	7 796	5 652	72.50
9	Baiturrahman	9 012	6 507	72.20
<b>Jumlah</b>	<b>2018</b>	<b>71 389</b>	<b>52 402</b>	<b>73.40</b>
<i>Total</i>	2017	69 497	50 679	72,92

Sumber: Dinas Pekerjaan Umum dan Perumahan Rakyat Kota Banda Aceh  
*Source: Public Works and Housing Service of Banda Aceh Municipality*

**Tabel 4.3.8 Aliran Sampah di Kota Banda Aceh, 2018**  
*Table Waste Stream in Banda Aceh Municipality, 2018*

<b>No</b>	<b>Jenis Sampah</b> <i>Waste</i>	<b>Timbulan Sampah (Ton/Hari)</b> <i>Midden (tons/day)</i>
(1)	(2)	(3)
1	<b>Daur Ulang</b> <i>Recycled Garbage</i>	25,487
2	<b>Pengomposan</b> <i>Composting Waste</i>	4,506
3	<b>Lahan Urug</b> <i>Pile Soil</i>	199,232
4	<b>Lainnya</b> <i>Others</i>	0
<b>Timbulan Sampah Kota Banda Aceh</b>		<b>229,225</b>

Sumber: Dinas Lingkungan Hidup, Kebersihan, dan Keindahan Kota Banda Aceh

*Source: Environmental, Cleanliness and Generosity Service of Banda Aceh Municipality*

**Tabel 4.3.9 Banyaknya Gampong yang Mendapatkan Pelayanan Pengangkutan Sampah di Kota Banda Aceh, 2018**  
*Number of Village Get Garbage Transportation Services in Banda Aceh Municipality, 2018*

No	Jangkauan Akses <i>Access</i>	Banyaknya Gampong <i>Total</i>
(1)	(2)	(3)
1	<b>Hanya di Jalan-jalan Utama</b> <i>Only in Main Road</i>	19
2	<b>Hingga ke Lorong-lorong dan Membayar Retribusi</b> <i>In Village Lanes and Paid for Retribution</i>	71
<b>Jumlah</b> <i>Total</i>		

Sumber: Dinas Lingkungan Hidup, Kebersihan, dan Keindahan Kota Banda Aceh

*Source: Environmental, Cleanliness and Generosity Service of Banda Aceh Municipality*

**Tabel 4.3.10 Unit Pelayanan Kebersihan di Kota Banda Aceh, 2018***Table**Cleaning Services Unit in Banda Aceh Municipality, 2018*

<b>No</b>	<b>Jenis Type</b>	<b>Jumlah Number</b>
(1)	(2)	(3)
1	Pekerja Penyapu/ <i>Street Sweeper</i>	100
2	<i>Dump Truck</i>	46
3	<i>Pick Up</i>	33
4	Becak	22
5	<i>Armroll Truck</i>	7
6	<i>Compactor Truck</i>	3
7	<i>Road Sweeper Vehicle</i>	1

Sumber: Dinas Lingkungan Hidup, Kebersihan, dan Keindahan Kota Banda Aceh

Source: *Environmental, Cleanliness and Generosity Service of Banda Aceh Municipality*

**Tabel 4.3.11 Pengelolaan Sampah Daur Ulang di Kota Banda Aceh, 2018**

*Table*

*Recycled Garbage Management in Banda Aceh Municipality, 2018*

<b>No</b>	<b>Jenis Type</b>	<b>Jumlah Total</b>
(1)	(2)	(3)
1	Bank Sampah Gampong/ <i>Village Waste Bank</i>	17
2	Nasabah Bank Sampah Gampong/ <i>Village Waste Bank Customer</i>	818
3	Bank Sampah Sekolah/ <i>School Waste Bank</i>	27
4	Rumah Kompos Skala Kawasan/ <i>Composting Area</i>	1
5	Pabrik Daur Ulang Plastik/ <i>Recycled Plastics Factory</i>	1
6	Rumah Tangga Pembuat Kompos/ <i>Composting Household</i>	150

Sumber: Dinas Lingkungan Hidup, Kebersihan, dan Keindahan Kota Banda Aceh

Source: *Environmental, Cleanliness and Generosity Service of Banda Aceh Municipality*

#### 4.4 BENCANA DAN PENEGAKAN HUKUM DISASTER AND LAW ENFORCEMENT

**Tabel 4.4.1 Jumlah Perkara Pidana Diselesaikan Kejaksaan Negeri Kota Banda Aceh, 2018**  
*Number of Crime Verdict by Type in Banda Aceh Municipality, 2018*

<b>Bulan</b> <i>Month</i>	<b>Dilimpahkan ke Pengadilan Negeri</b> <i>Delegated to the District Court</i>	<b>Dikeluarkan dari Tahanan</b> <i>Released from Prisoners</i>	<b>Penangguhan Penahanan</b> <i>Suspension of Detention</i>	<b>Jumlah</b> <i>Total</i>
(1)	(2)	(3)	(4)	(5)
Januari/ <i>January</i>	58	-	-	58
Februari/ <i>February</i>	32	-	-	32
Maret/ <i>March</i>	32	-	-	32
April/ <i>April</i>	54	-	-	54
Mei/ <i>May</i>	58	-	-	58
Juni/ <i>June</i>	20	-	-	20
Juli/ <i>July</i>	43	-	-	43
Agustus/ <i>August</i>	39	-	-	39
September/ <i>September</i>	45	-	-	45
Oktober/ <i>October</i>	69	-	-	69
November/ <i>November</i>	51	-	-	51
Desember/ <i>December</i>	63	-	-	63
<b>Jumlah</b>	<b>2018</b>	<b>564</b>	-	<b>564</b>
<i>Total</i>	<b>2017</b>	<b>385</b>	-	<b>385</b>
	2016	373	-	373

Sumber : Kejaksaan Negeri Kota Banda Aceh

Source : Public Prosecution of Banda Aceh Municipality



**Tabel 4.4.2 Jumlah Tambahn Tahanan Kejaksaan Negeri Kota Banda Aceh, 2018**

*Number of Newcomer Prisoner in Banda Aceh Municipality, 2018*

<b>Bulan</b> <i>Month</i>	<b>Sisa Bulan Lalu</b> <i>Remaining Previous Month</i>	<b>Masuk</b> <i>Entered</i>	<b>Jumlah</b> <i>Total</i>
(1)	(2)	(3)	(4)
Januari/ <i>January</i>	-	66	66
Februari/ <i>February</i>	-	35	35
Maret/ <i>March</i>	-	34	34
April/ <i>April</i>	-	58	58
Mei/ <i>May</i>	-	61	61
Juni/ <i>June</i>	-	23	23
Juli/ <i>July</i>	-	46	46
Agustus/ <i>August</i>	-	40	40
September/ <i>September</i>	7	48	55
Oktober/ <i>October</i>	21	61	82
November/ <i>November</i>	13	46	59
Desember/ <i>December</i>	28	51	79
<b>Jumlah</b> <i>Total</i>	<b>2018</b> 2017 2016	69 101 -	569 405 423

Sumber : Kejaksaan Negeri Kota Banda Aceh

Source : Public Prosecution of Banda Aceh Municipality

**Tabel 4.4.3 Jumlah Putusan di Pengadilan Negeri Banda Aceh, 2018***Table**Number of Verdicts in District Court of Banda Aceh, 2018*

<b>Putusan Verdicts</b>	<b>2015</b>	<b>2016</b>	<b>2017</b>	<b>2018</b>
(1)	(2)	(3)	(4)	(5)
Belum Diputuskan	-	520	-	-
Terdakwa	452	-	-	535
Terpidana	442	-	388	535
Pidana Mati	4	-	-	5
Pidana Penjara Seumur Hidup	1	-	-	1
Pidana Penjara Kurun Waktu Tertentu	275	320	355	526
Pidana Kurungan	157	-	-	-
Pidana Tambahan	16	-	-	-
Pidana Bersyarat	3	3	-	-
Tindakan				
Dikembalikan Pada Orang Tua	-	1	2	-
Dikembalikan Pada Pemerintah/ Negara	-	-	1	3
Rehabilitasi	-	-	2	-
Lain-Lain	2	-	3	6
<b>BEBAS DARI TUDUHAN</b>	<b>2</b>	<b>3</b>	<b>-</b>	<b>-</b>
<b>LEPAS DARI TUNTUTAN</b>	<b>1</b>	<b>-</b>	<b>-</b>	<b>3</b>

Sumber : Pengadilan Negeri Banda Aceh

*Source : Public Court of Banda Aceh*

**Tabel 4.4.4 Jumlah Terdakwa Menurut Jenis Kelamin di Pengadilan Negeri Banda Aceh, 2018**

*Number of Defendants by Sex in District Court of Banda Aceh, 2018*

<b>Kasus</b> Cases	<b>Laki-Laki</b> Male	<b>Perempuan</b> Female	<b>Total</b>
(1)	(2)	(3)	(4)
Januari/January	62	2	64
Februari/February	42	7	49
Maret/March	27	2	29
April/April	47	4	51
Mei/May	47	5	52
Juni/June	22	2	24
Juli/July	35	4	39
Agustus/August	36	4	40
September/September	37	3	40
Oktober/October	52	4	56
November/November	48	3	51
Desember/December	38	2	40
<b>Jumlah/ Total</b>	<b>493</b>	<b>42</b>	<b>535</b>

Sumber : Pengadilan Negeri Banda Aceh

Source : Public Court of Banda Aceh

**Tabel 4.4.5 Jumlah Terdakwa Menurut Kelompok Umur di Pengadilan Negeri Banda Aceh, 2018**  
*Number of Defendants by Group Age in District Court of Banda Aceh, 2018*

<b>Bulan</b> <i>Month</i>	<b>&lt;18 Tahun</b>	<b>&gt;18 Tahun</b>	<b>Total</b>
(1)	(2)	(3)	(4)
Januari/ <i>January</i>	-	64	64
Februari/ <i>February</i>	-	49	49
Maret/ <i>March</i>	1	29	30
April/ <i>April</i>	1	51	52
Mei/ <i>May</i>	-	52	52
Juni/ <i>June</i>	-	24	24
Juli/ <i>July</i>	-	39	39
Agustus/ <i>August</i>	1	40	41
September/ <i>September</i>	1	40	41
Oktober/ <i>October</i>	3	56	59
November/ <i>November</i>	3	51	54
Desember/ <i>December</i>	-	40	40
<b>Jumlah/ <i>Total</i></b>	<b>10</b>	<b>535</b>	<b>545</b>

Sumber : Pengadilan Negeri Banda Aceh

Source : Public Court of Banda Aceh

**Tabel 4.4.6 Jumlah Kasus di Pengadilan Negeri Banda Aceh Setiap Bulan 2018**

*Number of Cases in District Court of Banda Aceh per Month 2018*

<b>Bulan Month</b>	<b>Pidana Criminal</b>	<b>Perdata Civil</b>	<b>Total</b>
(1)	(2)	(3)	(4)
Januari/January	62	9	71
Februari/February	42	6	48
Maret/March	28	9	37
April/April	47	1	48
Mei/May	47	11	58
Juni/June	22	8	30
Juli/July	36	4	40
Agustus/August	36	9	45
September/September	37	6	43
Oktober/October	53	14	67
November/November	52	11	63
Desember/December	38	8	46
<b>Jumlah/ Total</b>	<b>500</b>	<b>96</b>	<b>596</b>

Sumber : Pengadilan Negeri Banda Aceh

Source : Public Court of Banda Aceh

**Tabel 4.4.7 Penyelesaian Kasus Pelanggaran Perda/ Qanun Syariat di Kota Banda Aceh, 2018**

*Table*

*Adjudication of Syariah Violation Case in Banda Aceh Municipality, 2018*

Jenis Pelanggaran <i>Violation Case</i>	Jumlah Kasus <i>Number of Case</i>	Penyelesaian <i>Adjudication</i>	
		Pembinaan <i>Coaching</i>	Hukuman Cambuk <i>Caning</i>
(1)	(2)	(3)	(4)
Liwath	13	12	0
Maisir	2	0	2
Khamar	2	1	1
Ikhtilat	63	34	29
Khalwat	90	90	0
Pelecehan Seksual	1	1	1
Syiar	44	44	0
<b>Jumlah/ Total</b>	<b>215</b>	<b>182</b>	<b>33</b>

Sumber : Kantor Satuan Polisi Pamong Praja dan Wilayatul Hisbah Kota Banda Aceh

*Source : Pamong Praja Ploce unit and Wilayatul Hisbah of banda Aceh Municipality*

**Tabel 4.4.8** **Penyelesaian Kasus Pelanggaran Perda/ Qanun Trantibum di Kota Banda Aceh, 2018**

*Adjudication of Safety and Public Order Violation Case in Banda Aceh Municipality, 2018*

Jenis Pelanggaran <i>Violation Case</i>	Jumlah Kasus <i>Number of Case</i>	Penyelesaian <i>Adjudication</i>		Kasus Belum Selesai <i>Uncompli shed Case</i>
		Sanksi Administratif <i>Administrative Sanction</i>	Sanksi Hukum <i>Law Sanction</i>	
(1)	(2)	(3)	(4)	(5)
Bangunan Gedung	344	171	1	172
Izin Usaha	293	205	0	88
PKL	173	173	0	0
Hewan Ternak	16	16	0	0
Reklame, Spanduk	154	154	0	0
PMKS	21	17	0	4
K3	203	203	0	0
Pajak dan Retribusi	512	233	0	279
<b>Jumlah/ Total</b>	<b>1 716</b>	<b>1 172</b>	<b>1</b>	<b>543</b>

Sumber : Kantor Satuan Polisi Pamong Praja dan Wilayahul Hisbah Kota Banda Aceh

Source : Pamong Praja Ploce unit and Wilayahul Hisbah of banda Aceh Municipality

**Tabel 4.4.9 Jumlah Kejahatan per Jenis Kejahatan di Kota Banda Aceh, 2018**  
*Table* **Number of Crimes per Crime Type in Banda Aceh Municipality, 2018**

<b>Jenis Kejahatan</b> <i>Crime Type</i>	<b>2016</b>	<b>2017</b>	<b>2018</b>
(1)	(2)	(3)	(4)
Pembunuhan/ <i>Murder</i>	2	2	3
Penganiayaan Berat/ <i>Severe Persecution</i>	-	4	33
Penganiayaan Ringan/ <i>Mild Persecution</i>	71	189	69
Kekerasan Dalam Rumah Tangga/ <i>Domestic Violence</i>	25	36	31
Perkosaan/ <i>Rape</i>	1	2	1
Pencabulan/ <i>Sexual Abuse</i>	21	15	11
Penculikan/ <i>Kidnapping</i>	2	-	1
Pencurian Dengan Kekerasan/ <i>Violence Theft</i>	9	26	21
Pencurian Biasa/ <i>Theft</i>	78	286	165
Pencurian Kendaraan Bermotor/ <i>Vehicles Theft</i>	107	169	101
Pencurian Dengan Pemberatan/ <i>Weighting Down Theft</i>	2	98	11
Pengrusakan/ <i>Vandalism</i>	4	29	9



Lanjutan Tabel/Continued Table 4.4.9

<b>Jenis Kejahatan</b> <i>Crime Type</i>	<b>2016</b>	<b>2017</b>	<b>2018</b>
(1)	(2)	(3)	(4)
Pembakaran Dengan Sengaja/ <i>Intentionally Burning</i>	1	1	2
Narkotika dan Psikotropika/ <i>Narcotics and Psycotropics</i>	101	168	-
Penipuan/ <i>Fraud</i>	100	175	165
Penggelapan/ <i>Embezzlement</i>	71	100	93
Korupsi/ <i>Corruption</i>	3	1	-
Kejahatan Terhadap Ketertiban Umum/ <i>Public Violate Order</i>	-	-	1
<b>Jumlah/ Total</b>	<b>598</b>	<b>1 301</b>	<b>717</b>

Sumber : Kepolisian Resor Kota Banda Aceh

Source : Police Office Station of Banda Aceh Municipality

**Tabel 4.4.10 Jumlah Bhabinkamtibmas (Bhayangkara Pembina Keamanan dan Ketertiban Masyarakat) per Kecamatan di Kota Banda Aceh, 2018**  
*Number of Petty Officer of Public Security and Order in Banda Aceh Municipality, 2018*

<b>No</b>	<b>Kecamatan</b> <i>District</i>	<b>Jumlah</b> <i>Total</i>
(1)	(2)	(3)
1	Meuraxa	8
2	Jaya Baru	7
3	Banda Raya	10
4	Baiturrahman	10
5	Lueng Bata	9
6	Kuta Alam	11
7	Kuta Raja	6
8	Syiah Kuala	10
9	Ulee Kareng	9
<b>Jumlah</b> <i>Total</i>		<b>80</b>

Sumber : Kepolisian Resor Kota Banda Aceh

Source : Police Office Station of Banda Aceh Municipality

**Tabel 4.4.11 Jumlah Kejadian Kebakaran dan Kerusakan di Kota Banda Aceh, 2018**

*Number of Fire Disaster and Damage in Banda Aceh Municipality, 2018*

Bulan Month	Jumlah Kejadian Number of Fire	Banyaknya Kerusakan (Unit) Number of Damage			
		Rumah Houses	Pertokoan Shopping Centre	Kantor Office	Hotel Hotels
(1)	(2)	(3)	(4)	(5)	(6)
Januari/January	0	0	0	0	0
Februari/February	0	0	0	0	0
Maret/March	0	0	0	0	0
April/April	0	0	0	0	0
Mei/May	0	0	0	0	0
Juni/June	0	0	0	0	0
Juli/July	0	0	0	0	0
Agustus/August	0	0	0	0	0
September/September	0	0	0	0	0
Oktober/October	0	0	0	0	0
November/November	0	0	0	0	0
Desember/December	0	0	0	0	0
<b>Jumlah</b>	<b>2018</b>	<b>0</b>	<b>0</b>	<b>0</b>	<b>0</b>
<i>Total</i>	2017	55	34	22	2
	2016	40	40	8	2

Lanjutan Tabel/*Continued Table 4.4.11*

Bulan Month	Jumlah Kejadian Number of Fire	Banyaknya Kerusakan (Unit) Number of Damage				
		Bank Bank	Pasar Markets	Infrastruktur Infrastructure	Lainnya Others	
(1)	(2)	(7)	(8)	(9)	(10)	
Januari/January	0	0	0	0	0	
Februari/February	0	0	0	0	0	
Maret/March	0	0	0	0	0	
April/April	2	0	0	2	0	
Mei/May	0	0	0	0	0	
Juni/June	0	0	0	0	0	
Juli/July	0	0	0	0	0	
Agustus/August	0	0	0	0	0	
September/September	0	0	0	0	0	
Oktober/October	0	0	0	0	0	
November/November	0	0	0	0	0	
Desember/December	0	0	0	0	0	
<b>Jumlah</b>	<b>2018</b>	<b>2</b>	<b>0</b>	<b>0</b>	<b>2</b>	<b>0</b>
<i>Total</i>	2017	55	1	0	11	15
	2016	40	0	0	0	17

Sumber : Dinas Pemadam Kebakaran dan Penyelamatan Kota Banda Aceh

Source : Fire Department and Rescue Office of Banda Aceh Municipality

**Tabel 4.4.12 Keberadaan Sistem Peringatan Dini Tsunami dan Bangunan Evakuasi di Kota Banda Aceh, 2018**  
*Number of Tsunami Early Warning System and Escape Buildings in Banda Aceh Municipality, 2018*

<b>No</b>	<b>Lokasi</b> <i>Location</i>	<b>Jenis</b> <i>Type</i>
(1)	(2)	(3)
1	Gp. Blang Oi, Meuraxa	Sistem Peringatan Dini Tsunami
2	Gp. Lampulo, Kuta Alam	Sistem Peringatan Dini Tsunami
3	Gp. Bandar Baru, Kuta Alam	Sistem Peringatan Dini Tsunami
4	Gp. Alue Deah Teungoh, Meuraxa	<i>Escape Building</i>
5	Gp. Deah Glumpang, Meuraxa	<i>Escape Building</i>
6	Gp. Lambung, Meuraxa	<i>Escape Building</i>

Sumber : Badan Penanggulangan Bencana Daerah Kota Banda Aceh  
 Source : *Regional Disaster Management Agency of Banda Aceh Municipality*

## 4.5 AGAMA DAN SOSIAL LAINNYA

### RELIGION AND OTHERS

**Tabel 4.5.1 Jumlah Tempat Ibadah Umat Islam Menurut Kecamatan di Kota Banda Aceh, 2018**

*Number of Mosque by Type in Banda Aceh Municipality, 2018*

No	Kecamatan District	Masjid Mosque	Meunasah/Mushalla Meunasah/ Small Mosque	Jumlah Total
(1)	(2)	(3)	(4)	(6)
1	Meuraxa	10	12	22
2	Jaya Baru	7	23	30
3	Banda Raya	6	18	24
4	Baiturrahman	19	25	44
5	Lueng Bata	6	21	27
6	Kuta Alam	23	41	64
7	Kuta Raja	8	11	19
8	Syiah Kuala	18	27	27
9	Ulee Kareng	8	10	18
<b>Jumlah Total</b>	<b>2018</b>	<b>105</b>	<b>188</b>	<b>293</b>
	2017	104	193	297
	2016	104	186	290

Sumber : Kantor Kementerian Agama Kota Banda Aceh

Source : Ministry of Religion of Banda Aceh Municipality

**Tabel 4.5.2 Jumlah Tempat Ibadah Umat Protestan, Katolik, dan Lainnya Menurut Kecamatan di Kota Banda Aceh, 2018**  
*Number of Church and Temple in Banda Aceh Municipality, 2018*

No	Kecamatan <i>District</i>	Gereja		Kuil <i>Temple</i>	Klenteng <i>Temple</i>	Pura	Jumlah <i>Total</i>
		<i>Church</i>					
		Protestan <i>Christian</i>	Katolik <i>Catholic</i>				
(1)	(2)	(3)	(4)	(5)	(6)	(7)	(8)
1	Meuraxa	0	0	0	0	0	0
2	Jaya Baru	0	0	0	0	0	0
3	Banda Raya	0	0	0	0	0	0
4	Baiturrahman	0	0	0	0	0	0
5	Lueng Bata	0	0	0	0	0	0
6	Kuta Alam	2	1	1	0	0	4
7	Kuta Raja	0	0	0	0	1	1
8	Syiah Kuala	0	0	0	0	0	0
9	Ulee Kareng	0	0	0	0	0	0
<b>Jumlah</b>	<b>2018</b>	<b>2</b>	<b>1</b>	<b>1</b>	<b>0</b>	<b>1</b>	<b>5</b>
<i>Total</i>	2017	2	1	1	0	1	5
	2016	2	1	1	0	1	5

Sumber : Kantor Kementerian Agama Kota Banda Aceh  
 Source : Ministry of Religion of Banda Aceh Municipality

**Tabel 4.5.3 Jumlah Jamaah Haji Berdasarkan Jenis Kelamin Menurut Kecamatan di Kota Banda Aceh, 2018**  
*Number of Pilgrim by Sex in Banda Aceh Municipality, 2018*

No	Kecamatan <i>District</i>	Laki-laki <i>Male</i>	Perempuan <i>Female</i>	Jumlah <i>Total</i>
(1)	(2)	(3)	(4)	(5)
1	Meuraxa	17	21	38
2	Jaya Baru	21	28	49
3	Banda Raya	33	54	87
4	Baiturrahman	37	50	87
5	Lueng Bata	30	46	76
6	Kuta Alam	58	85	143
7	Kuta Raja	10	13	23
8	Syiah Kuala	66	75	141
9	Ulee Kareng	32	45	77
<b>Jumlah</b>	<b>2018</b>	<b>304</b>	<b>417</b>	<b>721</b>
<i>Total</i>	<b>2017</b>	<b>273</b>	<b>360</b>	<b>633</b>
	2016	189	297	486

Sumber : Kantor Kementerian Agama Kota Banda Aceh

Source : Ministry of Religion of Banda Aceh Municipality



**Tabel 4.5.4 Jumlah Nikah dan Rujuk Berdasarkan Bulan Kejadian di Kota Banda Aceh, 2018**

*Number of Marriage and Reconciliation by Month in Banda Aceh Municipality, 2018*

<b>Bulan</b>	<b>Nikah</b>	<b>Rujuk</b>	<b>Jumlah</b>
<i>Month</i>	<i>Marriage</i>	<i>Reconciliate</i>	<i>Total</i>
(1)	(2)	(3)	(4)
Januari/January	126	-	126
Februari/February	142	-	142
Maret/March	127	-	127
April/April	143	-	143
Mei/May	55	-	55
Juni/June	109	-	109
Juli/July	158	-	158
Agustus/August	128	-	128
September/September	157	-	157
Oktober/October	99	-	99
November/November	155	-	155
Desember/December	183	-	183
<b>Jumlah</b>	<b>1 582</b>	<b>-</b>	<b>1 582</b>
<b>Total</b>	<b>1 584</b>	<b>-</b>	<b>1 584</b>
	2016	1 379	-
			1 379

Sumber : Kantor Kementerian Agama Kota Banda Aceh

Source : Ministry of Religion of Banda Aceh Municipality

**Tabel 4.5.5 Jumlah Perkara Diterima kementerian Syar'iyah Kelas I - A Berdasarkan Jenis di Kota Banda Aceh, 2018**  
*Number of Case Received in Shariah Court by Type in Banda Aceh Municipality, 2018*

<b>Bulan</b> <i>Month</i>	<b>Itsbat Nikah</b> <i>Itsbat Marriage</i>	<b>Dispensasi Kawin</b> <i>Exception</i>	<b>Izin Poligami</b> <i>Polygamy Permission</i>	<b>Wali Adhal</b> <i>Guardian</i>
(1)	(2)	(3)	(4)	(5)
Januari/ <i>January</i>	4	-	-	-
Februari/ <i>February</i>	1	-	-	-
Maret/ <i>March</i>	1	-	-	-
April/ <i>April</i>	8	-	-	-
Mei/ <i>May</i>	4	-	-	-
Juni/ <i>June</i>	3	-	-	-
Juli/ <i>July</i>	4	-	-	-
Agustus/ <i>August</i>	3	-	-	-
September/ <i>September</i>	7	-	-	-
Oktober/ <i>October</i>	5	-	-	-
November/ <i>November</i>	28	-	-	-
Desember/ <i>December</i>	-	-	-	-
<b>Jumlah</b>	<b>2018</b>	<b>68</b>	-	-
<i>Total</i>	2017	47	1	1
	2016	43	-	6

Lanjutan Tabel/Continued Table 4.5.5

<b>Bulan</b> <i>Month</i>	<b>Pembatalan Perkawinan</b> <i>Retraction</i>	<b>Cerai Talak</b> <i>Divorce</i>	<b>Cerai Gugat</b> <i>Sued for Divorce</i>	<b>Harta Bersama</b> <i>Common Property</i>
(1)	(6)	(7)	(8)	(9)
Januari/January	-	13	30	3
Februari/February	-	6	19	1
Maret/March	-	12	26	-
April/April	-	9	14	-
Mei/May	-	5	18	1
Juni/June	-	3	5	1
Juli/July	-	7	20	1
Agustus/August	-	9	14	-
September/September	-	10	19	2
Oktober/October	-	9	18	2
November/November	-	8	16	1
Desember/December	-	10	10	1
<b>Jumlah</b>	<b>2018</b>	<b>101</b>	<b>209</b>	<b>13</b>
<i>Total</i>	2017	96	190	7
	2016	2	194	6

Lanjutan Tabel/*Continued Table 4.5.5*

<b>Bulan</b> <i>Month</i>	<b>Nafkah Anak oleh Ayah Ibu Tidak Mampu</b> <i>Giving the Unprosperous</i>	<b>Pengangkatan Anak</b> <i>Adoption</i>	<b>Perwalian Anak</b> <i>Children Guardianship</i>	<b>Penunjukan Orang Lain sebagai Wali oleh Pengadilan</b> <i>Appointed Guardianship</i>
(1)	(10)	(11)	(12)	(13)
Januari/ <i>January</i>	-	2	3	-
Februari/ <i>February</i>	-	-	3	-
Maret/ <i>March</i>	-	1	3	-
April/ <i>April</i>	-	-	-	-
Mei/ <i>May</i>	-	-	2	-
Juni/ <i>June</i>	-	-	-	1
Juli/ <i>July</i>	-	-	4	-
Agustus/ <i>August</i>	-	-	3	-
September/ <i>September</i>	-	-	3	-
Oktober/ <i>October</i>	-	-	2	-
November/ <i>November</i>	-	-	2	-
Desember/ <i>December</i>	-	-	1	-
<b>Jumlah</b>	<b>2018</b>	<b>3</b>	<b>26</b>	<b>1</b>
<i>Total</i>	2017	2	15	2
	2016	13	3	6

Lanjutan Tabel/Continued Table 4.5.5

Bulan Month	Wasiat Heritage	Penetapan Ahli Waris Determination of Heirs	Gugat Waris Sues Heritage	Hibah Grant	Baitul Mal Baitul Mal	Lain- lain Others
(1)	(14)	(15)	(16)	(17)	(18)	(19)
Januari/January	-	16	1	-	-	-
Februari/February	-	13	2	-	-	-
Maret/March	-	20	1	-	-	-
April/April	-	12	1	-	-	3
Mei/May	-	9	-	-	-	-
Juni/June	-	2	-	-	-	-
Juli/July	-	11	2	-	-	-
Agustus/August	-	8	-	-	-	1
September/September	-	12	1	-	-	-
Oktober/October	-	12	3	-	-	3
November/November	-	8	1	-	-	1
Desember/December	-	9	1	1	-	1
<b>2018</b>	-	<b>132</b>	<b>13</b>	<b>1</b>	-	<b>9</b>
<b>Jumlah</b> 2017	1	157	6	-	-	7
<i>Total</i> 2016	-	182	15	-	-	7

Sumber : Mahkamah Syar'iyah Kelas I – A Kota Banda Aceh  
 Source : Shariah Court Class I-A of Banda Aceh Municipality

**Tabel 4.5.6 Jumlah Perkara Diputuskan Mahkamah Syar'iyah Kelas I - A Berdasarkan Jenis di Kota Banda Aceh, 2018**  
*Number of Verdict Case in Shariah Court by Type in Banda Aceh Municipality, 2018*

<b>Bulan</b> <i>Month</i>	<b>Itsbat Nikah</b> <i>Itsbat Marriage</i>	<b>Dispensasi Kawin</b> <i>Exception</i>	<b>Izin Poligami</b> <i>Polygamy Permission</i>	<b>Wali Adhal</b> <i>Marriage Guardian</i>
(1)	(2)	(3)	(4)	(5)
Januari/ <i>January</i>	3	-	-	1
Februari/ <i>February</i>	3	-	-	-
Maret/ <i>March</i>	1	-	-	1
April/ <i>April</i>	3	-	-	-
Mei/ <i>May</i>	6	-	-	-
Juni/ <i>June</i>	3	-	-	1
Juli/ <i>July</i>	3	1	-	-
Agustus/ <i>August</i>	6	-	-	2
September/ <i>September</i>	2	-	-	-
Oktober/ <i>October</i>	9	-	-	-
November/ <i>November</i>	3	-	-	-
Desember/ <i>December</i>	28	-	-	-
<b>Jumlah</b>	<b>2018</b>	<b>70</b>	<b>1</b>	<b>-</b>
<i>Total</i>	2017	40	1	-
	2016	43	-	6

Lanjutan Tabel/Continued Table 4.5.6

<b>Bulan</b> <i>Month</i>	<b>Pembatalan Perkawinan</b> <i>Retraction</i>	<b>Cerai Talok</b> <i>Divorce</i>	<b>Cerai Gugat</b> <i>Sued for Divorce</i>	<b>Harta Bersama</b> <i>Common Property</i>
(1)	(6)	(7)	(8)	(9)
Januari/January	-	11	14	-
Februari/February	-	11	18	-
Maret/March	-	7	16	-
April/April	-	8	23	2
Mei/May	-	7	26	1
Juni/June	-	4	7	-
Juli/July	-	7	18	1
Agustus/August	-	12	16	-
September/September	-	5	12	1
Oktober/October	-	11	23	3
November/November	-	13	16	2
Desember/December	-	10	27	3
<b>2018</b>	-	<b>106</b>	<b>216</b>	<b>13</b>
<b>Jumlah</b> 2017	-	98	189	5
<b>Total</b> 2016	3	73	196	7

Lanjutan Tabel/*Continued Table 4.5.6*

<b>Bulan</b> <i>Month</i>	<b>Nafkah Anak oleh Ayah Ibu Tidak Mampu</b> <i>Giving the Unprosperous</i>	<b>Pengangkatan Anak</b> <i>Adoption</i>	<b>Perwalian Anak</b> <i>Children Guardianship</i>	<b>Penunjukan Orang Lain sebagai Wali oleh Pengadilan</b> <i>Appointed Guardianship</i>
(1)	(10)	(11)	(12)	(13)
Januari/ <i>January</i>	-	1	3	--
Februari/ <i>February</i>	-	1	1	-
Maret/ <i>March</i>	-	-	2	-
April/ <i>April</i>	-	1	3	-
Mei/ <i>May</i>	-	-	1	-
Juni/ <i>June</i>	-	-	2	-
Juli/ <i>July</i>	-	1	1	-
Agustus/ <i>August</i>	-	-	3	1
September/ <i>September</i>	-	-	2	-
Oktober/ <i>October</i>	-	-	5	-
November/ <i>November</i>	-	-	-	-
Desember/ <i>December</i>	-	-	3	-
<b>Jumlah</b>	<b>2018</b>	<b>4</b>	<b>26</b>	<b>1</b>
<i>Total</i>	2017	3	15	1
	2016	13	2	6



Lanjutan Tabel/Continued Table 4.5.6

Bulan Month	Wasiat Heritage	Penetapan Ahli Waris Determination of Heirs	Gugat Waris Sues Heritage	Hibah Grant	Baitul Mal Baitul Mal	Lain-lain Others
(1)	(14)	(15)	(16)	(17)	(18)	(19)
Januari/January	-	7	1	-	-	-
Februari/February	-	14	2	-	-	1
Maret/March	-	14	2	-	-	-
April/April	-	17	1	-	-	1
Mei/May	-	16	-	-	-	-
Juni/June	-	3	-	-	-	-
Juli/July	-	11	1	-	-	-
Agustus/August	-	5	2	-	-	1
September/September	-	6	-	-	-	1
Oktober/October	-	17	2	-	-	2
November/November	-	6	1	-	-	1
Desember/December	-	17	3	-	-	1
<b>2018</b>	-	<b>133</b>	<b>15</b>	-	-	<b>8</b>
<b>Jumlah</b> 2017	-	159	4	-	-	4
<i>Total</i> 2016	-	174	13	-	-	6

Sumber : Mahkamah Syar'iyah Kelas I – A Kota Banda Aceh  
 Source : Shariah Court Class I-A of Banda Aceh Municipality

**Tabel 4.5.7 Faktor Penyebab Perceraian Pada Mahkamah Syariah Kelas I - A Berdasarkan Jenis di Kota Banda Aceh, 2018**  
*Factors of Divorce in Shariah Court by Type in Banda Aceh Municipality, 2018*

<b>Bulan</b> <i>Month</i>	<b>Poligami</b> <b>Tidak</b> <b>Sehat</b> <i>Polygamy</i>	<b>Krisis</b> <b>Akhlik</b> <i>Moral</i> <i>Hazard</i>	<b>Cemburu</b> <i>Jealousy</i>	<b>Kawin</b> <b>Paksa</b> <i>Forced</i> <i>Marriage</i>
(1)	(2)	(3)	(4)	(5)
Januari/ <i>January</i>	1	-	-	-
Februari/ <i>February</i>	-	-	-	-
Maret/ <i>March</i>	1	-	-	-
April/ <i>April</i>	-	-	-	-
Mei/ <i>May</i>	-	-	-	-
Juni/ <i>June</i>	-	-	-	-
Juli/ <i>July</i>	1	-	-	-
Agustus/ <i>August</i>	-	-	-	-
September/ <i>September</i>	-	-	-	-
Oktober/ <i>October</i>	-	-	-	-
November/ <i>November</i>	-	-	-	-
Desember/ <i>December</i>	-	-	-	-
<b>Jumlah</b>	<b>2018</b>	<b>3</b>	-	-
<i>Total</i>	2017	1	1	-
	2016	-	<b>10</b>	-

Lanjutan Tabel/Continued Table 4.5.7

Bulan Month	Ekonomi <i>Economic Case</i>	Tak Bertanggung Jawab <i>Irresponsible</i>	Kawin di Bawah Umur <i>Young Age Marriage</i>	Penganiayaan <i>Persecution</i>
(1)	(6)	(7)	(8)	(9)
Januari/January	6	2	-	-
Februari/February	3	3	-	-
Maret/March	4	2	-	-
April/April	4	5	-	-
Mei/May	8	3	-	-
Juni/June	2	0	-	-
Juli/July	4	3	-	-
Agustus/August	6	5	-	-
September/September	2	3	-	1
Oktober/October	8	1	-	-
November/November	3	3	-	-
Desember/December	5	4	-	2
<b>Jumlah</b>	<b>2018</b>	<b>55</b>	<b>34</b>	<b>-</b>
	2017	59	25	-
<i>Total</i>	2016	48	43	-

Lanjutan Tabel/*Continued Table 4.5.7*

<b>Bulan</b> <i>Month</i>	<b>Dihukum</b> <i>Punished by Law</i>	<b>Cacat</b> <b>Biologis</b> <i>Biologic Disability</i>	<b>Politik</b> <i>Politics</i>	<b>Gangguan</b> <b>Pihak</b> <b>Ketiga</b> <i>Third Party</i>	<b>Tidak Ada</b> <b>Keharmonis</b> <b>an</b> <i>Not Harmonious</i>
(1)	(10)	(11)	(12)	(13)	(14)
Januari/ <i>January</i>	-	-	-	-	14
Februari/ <i>February</i>	-	-	-	-	20
Maret/ <i>March</i>	-	-	-	-	15
April/ <i>April</i>	-	-	-	-	18
Mei/ <i>May</i>	-	-	-	-	20
Juni/ <i>June</i>	1	-	-	-	6
Juli/ <i>July</i>	-	-	-	-	13
Agustus/ <i>August</i>	-	-	-	-	12
September/ <i>September</i>	1	-	-	-	8
Oktober/ <i>October</i>	-	-	-	-	20
November/ <i>November</i>	1	-	-	-	16
Desember/ <i>December</i>	-	-	-	-	21
<b>Jumlah</b>	<b>2018</b>	<b>3</b>	-	-	<b>183</b>
	2017	3	-	-	156
<i>Total</i>	2016	2	1	-	120

Sumber : Mahkamah Syar'iyah Kelas I – A Kota Banda Aceh

Source : Shariah Court Class I-A of Banda Aceh Municipality

**Tabel 4.5.8 Jumlah Penyandang Masalah Kesejahteraan Sosial (PMKS) per KK yang Mendapat Bantuan di Kota Banda Aceh, 2017**

*Number of Disable Social Welfare Problem and Had Helped in Banda Aceh Municipality, 2017*

No	Kecamatan <i>District</i>	Bantuan Rehab	Bantuan Non Tunai <b>(PKH)</b> <i>Non Cash Donation</i>
		Rumah Tidak Layak Huni <i>House Renovation Donation</i>	
(1)	(2)	(3)	(4)
1	Meuraxa	13	507
2	Jaya Baru	0	404
3	Banda Raya	0	425
4	Baiturrahman	0	656
5	Lueng Bata	5	466
6	Kuta Alam	0	539
7	Kuta Raja	0	409
8	Syiah Kuala	12	652
9	Ulee Kareng	0	723
<b>Jumlah</b> <i>Total</i>		<b>30</b>	<b>4 781</b>

Lanjutan Tabel/*Continued Table 4.5.8*

No	Kecamatan <i>District</i>	Bantuan Bahan Kue dan Barang Jualan di Kios <i>Selling Items Donation</i>	Bantuan Modal Usaha (Kelompok Usaha Bersama) <i>Venture Capital Donation</i>
(1)	(2)	(5)	(6)
1	Meuraxa	12	0
2	Jaya Baru	1	0
3	Banda Raya	6	0
4	Baiturrahman	39	20
5	Lueng Bata	68	40
6	Kuta Alam	2	0
7	Kuta Raja	67	0
8	Syiah Kuala	0	0
9	Ulee Kareng	0	10
<b>Jumlah</b> <i>Total</i>		<b>195</b>	<b>50</b>

Sumber : Dinas Sosial Kota Banda Aceh

Source : *Social Service of Banda Aceh Municipality*

**Tabel 4.5.9 Jumlah Orang Dengan Kecacatan Berat (ODKB) yang Mendapat Bantuan di Kota Banda Aceh, 2017**  
*Number of Disability Problem and Had Helped in Banda Aceh Municipality, 2017*

No	Kecamatan District	2016	2017
(1)	(2)	(3)	(4)
1	Meuraxa	5	20
2	Jaya Baru	2	17
3	Banda Raya	4	30
4	Baiturrahman	5	62
5	Lueng Bata	6	28
6	Kuta Alam	5	11
7	Kuta Raja	4	41
8	Syiah Kuala	0	31
9	Ulee Kareng	3	25
<b>Jumlah Total</b>		<b>34</b>	<b>265</b>

Sumber : Dinas Sosial Kota Banda Aceh

Source : Social Service of Banda Aceh Municipality

**Tabel 4.5.10 Jumlah Karang Taruna/Pemuda Gampong di Kota Banda Aceh, 2018**

*Table*

*Number of Local Youth Group in Banda Aceh Municipality, 2018*

<b>No</b>	<b>Kecamatan District</b>	<b>Jumlah Total</b>
(1)	(2)	(3)
1	Meuraxa	19
2	Jaya Baru	9
3	Banda Raya	11
4	Baiturrahman	10
5	Lueng Bata	9
6	Kuta Alam	11
7	Kuta Raja	5
8	Syiah Kuala	10
9	Ulee Kareng	9
<b>Jumlah Total</b>		<b>93</b>

Sumber : Dinas Sosial Kota Banda Aceh

Source : Social Office of Banda Aceh Municipality



**Tabel 4.5.11 Daftar Organisasi Kemasyarakatan Pemuda (OKP) di Kota Banda Aceh, 2018**

*Table*

*Youth Community Organization in Banda Aceh Municipality, 2018*

<b>Organisasi Kemasyarakatan Pemuda (OKP)</b>	
<i>Youth Community Organization</i>	
(1)	(2)
1	Gerakan Pemuda Ansor
2	Fatayat Nahdlatul Ulama
3	IPNU
4	IPPNU
5	Pemuda Muhammadiyah
6	Ikatan Pemuda Muhammadiyah
7	Ikatan Pelajar Muhammadiyah
8	Nasyiatul Aisyiah
9	PMII
10	AMPG
11	AMPI
12	BM Kasgoro 1957
13	Wirakarya Indonesia
14	Baladhika Karya
15	Fokusmaker
16	GEMA MKGR
17	AM-MDI
18	IPTI

Lanjutan Tabel/*Continued Table 4.5.11*

No	Kelompok Ormas/Parpol <i>NGO/Party Group</i>
(1)	(2)
19	GPPI
20	Mahasiswa Pembangunan Indonesia
21	Mahasiswa Pancasila
22	IPPI
23	Pemuda Panca Marga
24	GM FKPPi
25	GM Kasgoro
26	Gema Korgoro
27	Kesatuan Mahasiswa Islam
28	GEMA Trikora
29	GM Kiara
30	GM Kagari
31	Satuan Mahasiswa PP
32	Srikandi PP
33	Gerakan Pemuda Al Washliyah
34	HIMMAH
35	Ikatan Putra-Putri Al Washliyah
36	Angkatan Putri Al Washliyah
37	Gerakan Pemuda Indonesia
38	Pemuda Islam
39	Gerakan Pemuda Islam

Lanjutan Tabel/*Continued Table 4.5.11*

No	Kelompok Ormas/Parpol NGO/Party Group
(1)	(2)
40	Pemuda Reformasi Indonesia
41	Gerakan Pemuda Ka'bah
42	GM Parmusi
43	AMK
44	PPAPRI
45	GMPI
46	HMI
47	BKPRMI
48	ISKADA
49	Pemuda Muslimin Indonesia
50	Pemuda Demokrat Indonesia
51	Pemuda Bulan Bintang
52	BM PAN
53	Benteng Muda Indonesia
54	GEMA Keadilan
55	Generasi Muda Persatuan
56	HIPMI
57	PPMI
58	GPPI
59	IMASODEM
60	IPIM

Lanjutan Tabel/*Continued Table 4.5.11*

No	Kelompok Ormas/Parpol NGO/Party Group
(1)	(2)
61	IPEUTABA
62	Forbes Peucinsa
63	BPNI
64	Pemuda Kongres
65	AMII
66	GEMA MA
67	Kossi Dunia Pemuda
68	Himpunan Pemuda Inshafuddin
69	BM Demokrat

Sumber : KNPI Kota Banda Aceh

Source : *KNPI of Banda Aceh Municipality*

**Tabel 4.5.12 Jumlah Lembaga Pemberdayaan Masyarakat Gampong di Kota Banda Aceh, 2018**

*Number of Institute for Community Empowerment Village in Banda Aceh Municipality, 2018*

<b>No</b>	<b>Kecamatan District</b>	<b>Jumlah Total</b>
(1)	(2)	(3)
1	Meuraxa	16
2	Jaya Baru	9
3	Banda Raya	10
4	Baiturrahman	10
5	Lueng Bata	9
6	Kuta Alam	11
7	Kuta Raja	6
8	Syiah Kuala	10
9	Ulee Kareng	9
<b>Jumlah Total</b>		<b>90</b>

Sumber: Dinas Pemberdayaan Masyarakat dan Gampong Kota Banda Aceh  
 Source: *Community and Village Empowerment Service of Banda Aceh Municipality*

**Tabel 4.5.13 Jumlah PKK Menurut Kecamatan di Kota Banda Aceh, 2018**  
*Table* *Number of PKK by District in Banda Aceh Municipality, 2018*

<b>No.</b>	<b>Kecamatan</b> <i>District</i>	<b>Jumlah PKK</b> <i>Number of PKK</i>
(1)	(2)	(3)
1	Meuraxa	17
2	Jaya Baru	10
3	Banda Raya	11
4	Baiturrahman	11
5	Lueng Bata	10
6	Kuta Alam	12
7	Kuta Raja	7
8	Syiah Kuala	11
9	Ulee Kareng	10
<b>Jumlah</b> <i>Total</i>		<b>99</b>

Sumber: Dinas Pemberdayaan Masyarakat dan Gampong Kota Banda Aceh  
*Source: Community and Village Empowerment Service of Banda Aceh Municipality*

**Tabel 4.5.14 Jumlah Organisasi Sosial, LSM, dan OKP di Kota Banda Aceh, 2018**

*Number of Social Organization and Foundation in Banda Aceh Municipality, 2018*

<b>No.</b>	<b>Kecamatan District</b>	<b>Jumlah Ormas Number of Social Organization</b>	<b>LSM Society Organization</b>	<b>OKP Youth Organization</b>
(1)	(2)	(3)	(4)	(5)
1	Meuraxa	0	-	-
2	Jaya Baru	0	-	-
3	Banda Raya	1	-	-
4	Baiturrahman	1	-	-
5	Lueng Bata	0	-	-
6	Kuta Alam	2	-	-
7	Kuta Raja	0	-	-
8	Syiah Kuala	0	-	-
9	Ulee Kareng	0	-	-
<b>Jumlah Total</b>		<b>4</b>	-	-

Sumber: Badan Kesatuan Bangsa dan Politik Kota Banda Aceh

Source: National and Political Unity Office of Banda Aceh Municipality

**Tabel 4.5.15 Jumlah Lapangan Olahraga Menurut Cabang Olahraga di Kota Banda Aceh, 2018**

*Number of Sport Facilities in Banda Aceh Municipality, 2018*

<b>No</b>	<b>Kecamatan</b> <i>District</i>	<b>Sepak Bola</b> <i>Football</i>	<b>Bola Voli</b> <i>Volley Ball</i>	<b>Bola Basket</b> <i>Basket Ball</i>	<b>Bulu Tangkis</b> <i>Badminton</i>
(1)	(2)	(3)	(4)	(5)	(6)
1	Meuraxa	4	10	0	2
2	Jaya Baru	7	7	0	1
3	Banda Raya	2	4	1	1
4	Baiturrahman	3	3	1	0
5	Lueng Bata	2	4	1	2
6	Kuta Alam	4	9	5	2
7	Kuta Raja	2	3	0	1
8	Syiah Kuala	10	5	4	1
9	Ulee Kareng	3	4	0	0
<b>Jumlah Total</b>		<b>37</b>	<b>49</b>	<b>12</b>	<b>10</b>



Lanjutan Tabel/Continued Table 4.5.15

No	Kecamatan <i>District</i>	Sepak Takraw <i>Football</i>	Tenis <i>Tennis</i>	Futsal <i>Futsal</i>	Jumlah <i>Total</i>
(1)	(2)	(7)	(8)	(9)	(10)
1	Meuraxa	0	0	1	17
2	Jaya Baru	0	0	3	18
3	Banda Raya	0	0	1	9
4	Baiturrahman	0	0	2	9
5	Lueng Bata	0	1	2	12
6	Kuta Alam	0	0	3	23
7	Kuta Raja	0	0	2	8
8	Syiah Kuala	0	1	4	25
9	Ulee Kareng	0	1	2	10
<b>Jumlah Total</b>		<b>0</b>	<b>3</b>	<b>20</b>	<b>131</b>

Sumber: Dinas Pemuda dan Olahraga Kota Banda Aceh

Source: Youth and Sports Office of Banda Aceh Municipality

**Tabel 4.5.16 Jumlah Masjid Terdaftar di Dinas Syariat Islam Kota Banda Aceh, 2018**  
*Table* **Number of Dayah Registered in Islamic Syariah Office in Banda Aceh Municipality, 2018**

<b>No.</b>	<b>Kecamatan</b> <i>District</i>	<b>Jumlah Masjid</b> <i>Number of Mosque</i>
(1)	(2)	(3)
1	Meuraxa	11
2	Jaya Baru	7
3	Banda Raya	6
4	Baiturrahman	18
5	Lueng Bata	7
6	Kuta Alam	21
7	Kuta Raja	8
8	Syiah Kuala	18
9	Ulee Kareng	7
<b>Jumlah</b> <i>Total</i>		<b>103</b>

Sumber: Dinas Syariat Islam Kota Banda Aceh

Source: Islamic Syariah Office of Banda Aceh Municipality

**Tabel 4.5.17 Jumlah Klinik Keluarga Berencana Menurut Status Kepemilikan di Kota Banda Aceh, 2018**

*Number of Family Planning Clinic by Ownership Status in Banda Aceh Municipality, 2018*

No.	Kecamatan <i>District</i>	Negeri <i>Public</i>	Swasta <i>Private</i>	TNI <i>Military</i>
(1)	(2)	(3)	(4)	(5)
1	Meuraxa	7	4	0
2	Jaya Baru	5	6	3
3	Banda Raya	4	3	0
4	Baiturrahman	3	6	0
5	Lueng Bata	3	6	0
6	Kuta Alam	7	33	1
7	Kuta Raja	3	1	0
8	Syiah Kuala	6	4	0
9	Ulee Kareng	3	3	0
	<b>2018</b>	<b>41</b>	<b>66</b>	<b>4</b>
<b>Jumlah</b>	2017	18	31	4
<i>Total</i>	2016	17	31	4

Sumber: Dinas Pemberdayaan Perempuan, Perlindungan Anak, Pengendalian Penduduk dan Keluarga Berencana Kota Banda Aceh

*Source: Woman Empowerment, Children Protection, Population Control and Family Planning Office of Banda Aceh Municipality*

**Tabel 4.5.18** Jumlah Klinik Keluarga Berencana (KKB) dan Pos Pelayanan Keluarga Berencana Desa (PPKBD) Menurut Kecamatan di Kota Banda Aceh, 2018

*Number of Family Planning Clinic and Village Family Planning Service Post by District in Banda Aceh Municipality, 2018*

No.	Kecamatan District	KKB Family Planning Clinic	PPKBD Village Family Planning Service Post
(1)	(2)	(3)	(4)
1	Meuraxa	11	16
2	Jaya Baru	14	9
3	Banda Raya	7	10
4	Baiturrahman	9	10
5	Lueng Bata	9	9
6	Kuta Alam	11	11
7	Kuta Raja	4	6
8	Syiah Kuala	10	10
9	Ulee Kareng	6	9
	<b>2018</b>	<b>81</b>	<b>90</b>
<b>Jumlah</b>	2017	52	90
<i>Total</i>	2016	51	90

Sumber: Dinas Pemberdayaan Perempuan, Perlindungan Anak, Pengendalian Penduduk dan Keluarga Berencana Kota Banda Aceh

Source: Woman Empowerment, Children Protection, Population Control and Family Planning Office of Banda Aceh Municipality

**Tabel 4.5.19 Data Kekerasan Terhadap Anak di Kota Banda Aceh, 2018**  
Table

*Number of Child Abuse in Banda Aceh Municipality, 2018*

No.	Jenis Type	Perempuan Female	Laki-laki Male
(1)	(2)	(3)	(4)
1	Kekerasan Dalam Rumah Tangga/ <i>Domestic Violence</i>	-	-
2	Eksplorasi/ <i>Exploitation</i>	-	-
3	Pencabulan/ <i>Sexual Abuse</i>	-	-
4	Diskriminasi/ <i>Discrimination</i>	-	-
5	Kekerasan Psikis/ <i>Psychological Violence</i>	-	-
6	Kekerasan Seksual/ <i>Sexual Violence</i>	-	-
7	Kekerasan Terhadap Anak/ <i>Children Violence</i>	-	-
8	Penyekapan/ <i>Confinement</i>	-	-
9	Lainnya/ <i>Others</i>	-	-
	<b>Jumlah</b>	<b>2018</b>	-
	<i>Total</i>	2017	30
		2016	18

Sumber: Dinas Pemberdayaan Perempuan, Perlindungan Anak, Pengendalian Penduduk dan Keluarga Berencana Kota Banda Aceh

Source: *Woman Empowerment, Children Protection, Population Control and Family Planning Office of Banda Aceh Municipality*

Keterangan/*Information:*

Data 2018 tidak tersedia/ *2018 data are not available*

**Tabel 4.5.20 Data Kekerasan Terhadap Perempuan di Kota Banda Aceh, 2018**  
*Number of Woman Abuse in Banda Aceh Municipality, 2018*

<b>No.</b>	<b>Jenis Type</b>	<b>Jumlah Kejadian Number of Case</b>	
(1)	(2)	(3)	
1	Kekerasan Dalam Rumah Tangga/ <i>Domestic Violence</i>	-	
2	Kekerasan Psikis/ <i>Psychological Violence</i>	-	
3	Kekerasan Fisik/ <i>Physical Violence</i>	-	
4	Kekerasan Seksual/ <i>Sexual Violence</i>	-	
5	Penipuan/ <i>Deception</i>	-	
6	Diskriminasi/ <i>Discrimination</i>	-	
7	Lainnya/ <i>Others</i>	-	
		<b>2018</b>	-
<b>Jumlah Total</b>		2017	90
		2016	116

Sumber: Dinas Pemberdayaan Perempuan, Perlindungan Anak, Pengendalian Penduduk dan Keluarga Berencana Kota Banda Aceh

*Source: Woman Empowerment, Children Protection, Population Control and Family Planning Office of Banda Aceh Municipality*

Keterangan/*Information:*

Data 2018 tidak tersedia/ *2018 data are not available*

## 4.6 KEMISKINAN DAN PEMBANGUNAN DAERAH

### POVERTY AND HUMAN DEVELOPMENT

**Tabel 4.6.1 Penduduk Miskin di Kota Banda Aceh, 2015-2018**  
*Table Poor Population in Banda Aceh Municipality, 2015-2018*

No.	Uraian Description	2015	2016	2017	2018
(1)	(2)	(3)	(4)	(5)	(6)
1	Penduduk Miskin (Ribu Jiwa)	19,30	18,80	19,23	19,13
2	Penduduk Miskin (%)	7,72	7,41	7,44	7,25
3	Garis Kemiskinan (Rp.)	523 444	541 732	572 295	607 391

Sumber : Badan Pusat Statistik Kota Banda Aceh  
 Source : BPS-Statistics of Banda Aceh Municipality

**Tabel 4.6.2 Indeks Kedalaman Kemiskinan dan Indeks Keparahan Kemiskinan di Kota Banda Aceh, 2015-2018**  
*Poverty Gap Index and Poverty Severity Index in Banda Aceh Municipality, 2015-2018*

No.	Uraian Description	2015	2016	2017	2018
(1)	(2)	(3)	(4)	(5)	(6)
1	<b>Indeks Kedalam Kemiskinan</b> <i>Poverty Gap Index</i> <b>(P1)</b>	1,64	1,69	1,54	1,22
2	<b>Indeks Keparahan Kemiskinan</b> <i>Poverty Severity Index</i> <b>(P2)</b>	0,50	0,56	0,48	0,31

Sumber: Badan Pusat Statistik Kota Banda Aceh  
 Source: BPS-Statistics of Banda Aceh Municipality



**Tabel 4.6.3** Daftar Realisasi Penyaluran Beras untuk Rumah Tangga Sasaran Beras Miskin di Kota Banda Aceh (Kg), 2018  
*Table* *Number of Rice Distribution for Targeted Household of Raskin Program in Banda Aceh Municipality (Kg), 2018*

No.	Kecamatan <i>District</i>	Banyaknya <i>Number</i>
(1)	(2)	(3)
1	Meuraxa	23 400
2	Jaya Baru	18 870
3	Banda Raya	16 470
4	Baiturrahman	25 170
5	Lueng Bata	20 100
6	Kuta Alam	25 650
7	Kuta Raja	17 940
8	Syiah Kuala	18 330
9	Ulee Kareng	31 470
<b>Jumlah</b>		<b>2018</b>
<i>Total</i>		2017
		<b>197 400</b>
		1 219 680

Sumber : Perum Bulog Divisi Regional Aceh

Source : *Bulog Company Regional Division of Aceh*

**Tabel 4.6.4** Indeks Pembangunan Manusia (IPM) dan Indeks Pembangunan Gender (IPG) Kota Banda Aceh, 2015-2018  
*Human Development Index (HDI) Banda Aceh Municipality, 2015-2018*

No.	Uraian <i>Description</i>	2015	2016	2017	2018
(1)	(2)	(5)	(6)	(7)	(7)
1	<b>Indeks Pembangunan Manusia</b> <i>Human Development Index</i>	83,25	83,73	83,95	84,37
2	<b>Pertumbuhan IPM</b> <i>IPM Growth</i>	-	-	0,26	0,50
3	<b>Indeks Pembangunan Gender</b> <i>Gender Development Index</i>	-	-	95,40	95,46

Sumber : Badan Pusat Statistik Kota Banda Aceh

Source : BPS-Statistics of Banda Aceh Municipality

**Tabel 4.6.5 Komponen Penyusun IPM Kota Banda Aceh, 2015-2018**  
*Table IPM Component of Banda Aceh Municipality, 2015-2018*

No.	Uraian Description	2015	2016	2017	2018
(1)	(2)	(5)	(6)	(7)	(7)
1	Angka Harapan Hidup Saat Lahir	70,89	70,92	70,96	71,10
2	Angka Harapan Lama Sekolah (HLS)	17,01	17,03	17,10	17,26
3	Rata-rata Lama Sekolah	12,38	12,57	12,59	12,60
4	Pengeluaran per Kapita yang Disesuaikan	15 362	15 737	15 917	16 234

Sumber : Badan Pusat Statistik Kota Banda Aceh  
 Source : BPS-Statistics of Banda Aceh Municipality

## 4.7 POLITIK

### POLITICS

**Tabel 4.7.1 Jumlah Pemilih Tetap (DPT) per Kecamatan dalam Wilayah Kota Banda Aceh pada Pemilu Serentak Tahun 2019**

*Table Number of Voting According Sub District in Banda Aceh Manucipality, 2019*

No.	Kecamatan Subdistrict	Jumlah TPS Number of Voting	Pemilih (Voters)			Jumlah Desa Number of Villages
			Laki-laki Male	Perempuan Female	Jumlah Total	
(1)	(2)	(3)	(4)	(5)	(6)	(7)
1	Meuraxa	53	6 348	6 392	12 740	16
2	Jaya Baru	60	7 716	8 351	16 067	9
3	Banda Raya	59	8 060	8 611	16 671	10
4	Baiturrahman	79	10 266	11 039	21 305	10
5	Lueng Bata	62	8 203	8 320	16 523	9
6	Kuta Alam	108	13 505	13 953	27 458	11
7	Kuta Raja	34	4 686	4 455	9 141	6
8	Syiah Kuala	75	10 420	10 452	20 872	10
9	Ulee Kareng	62	8 198	8 446	16 644	9
<b>Jumlah Total</b>		592	77 402	80 019	157 421	90

Sumber : Badan Pusat Statistik Kota Banda Aceh

Source : BPS-Statistics of Banda Aceh Municipality

**Tabel 4.7.2 Banyaknya Jumlah Suara Pada Pemilu (Legislatif dan Presiden) Berdasarkan Kecamatan di Kota Banda Aceh, 2019**

*Table Number of Votes on Election (Parliamentary and Presidential) by Sub District in Banda Aceh Municipality, 2019*

No.	Uraian Description	Kecamatan Sub District				
		Meuraxa	Jaya Baru	Banda Raya	Baiturrahman	Lueng Bata
(1)	(2)	(3)	(4)	(5)	(6)	(7)
1	<b>Jumlah Suara Pemilihan DPR</b>					
	A. Suara Sah	9 945	10 810	12 627	15 351	11 277
	B. Suara Tidak Sah	898	959	1 069	1 188	1 154
2	<b>Jumlah Suara Pemilihan DPRA</b>					
	A. Suara Sah	9 987	10 920	12 647	15 356	11 369
	B. Suara Tidak Sah	849	863	1 022	1 190	1 034
3	<b>Jumlah Suara Pemilihan DPR</b>					
	A. Suara Sah	10 392	11 297	13 125	15 776	11 853
	B. Suara Tidak Sah	439	470	549	741	544
4.	<b>Jumlah Suara Pemilihan DPD</b>					
	A. Suara Sah	9 805	10 591	12 424	14 987	11 108
	B. Suara Tidak Sah	1 045	1 191	1 275	1 565	1 336

Lanjutan Tabel/*Continued Table 4.7.2*

		Kecamatan Sub District				
	Uraian Description	Meuraxa	Jaya Baru	Banda Raya	Baiturrahman	Jumlah Total
(1)	(2)	(3)	(4)	(5)	(6)	(7)
1	<b>Jumlah Suara Pemilihan DPR</b>					
	C. Suara Sah	19 342	5 731	15 282	12 647	113 012
	D. Suara Tidak Sah	1 349	560	1 224	1 079	9 480
2	<b>Jumlah Suara Pemilihan DPRA</b>					
	C. Suara Sah	19 202	5 746	15 173	12 568	112 950
	D. Suara Tidak Sah	1 443	548	1 200	1 111	9 260
3	<b>Jumlah Suara Pemilihan DPR</b>					
	C. Suara Sah	19 770	6 004	15 571	12 929	116 717
	D. Suara Tidak Sah	853	282	792	745	5 415
4.	<b>Jumlah Suara Pemilihan DPD</b>					
	C. Suara Sah	18 955	5 605	15 140	12 537	111 152
	D. Suara Tidak Sah	1 823	690	1 510	1 210	11 645

Sumber : Komisi Independen Pemilihan Kota Banda Aceh

Source : Electoral Independent Commision of Banda Aceh Municipality

**Tabel 4.7.3 Banyaknya Perolehan Suara Hasil Pemilu DPR Berdasarkan Partai dan Kecamatan di Kota Banda Aceh, 2019**

Table

*General Election Result for National Parliament Based on The Party and Subdistrict in Banda Aceh Municipality, 2019*

No.	Partai Party	Kecamatan Sub District				
		Meuraxa	Jaya Baru	Banda Raya	Baiturrahman	Lueng Bata
(1)	(2)	(3)	(4)	(5)	(6)	(7)
1	Partai Kebangkitan Bangsa	153	108	134	214	168
2	Partai Gerakan Indonesia Raya	870	1 816	1 341	1 476	1 345
3	Partai Demokrasi Indonesia Perjuangan	117	209	121	279	133
4	Partai Golongan Karya	688	574	707	1 154	836
5	Partai Nasdem	848	455	363	811	438
6	Partai Gerakan Perubahan Indonesia	28	26	16	20	23
7	Partai Berkarya	272	192	406	332	161
8	Partai Keadilan Sejahtera	1 601	1 701	2 574	2 652	2 066
9	Partai Persatuan Indonesia	66	52	48	126	75
10	Partai Persatuan Pembangunan	1 053	1 205	1 043	1 821	1 154
11	Partai Solidaritas Indonesia	43	56	33	144	86
12	Partai Amanat Nasional	2 341	1 919	3 021	3 372	2 441
13	Partai Hati Nurani Rakyat	56	67	98	86	69
14	Partai Demokrat	1 703	2 330	2 650	2 739	2 178
15	Partai Aceh	0	0	0	0	0
16	Partai SIRA	0	0	0	0	0
17	Partai Daerah Aceh	0	0	0	0	0
18	Partai Nanggroe Aceh	0	0	0	0	0
19	Partai Bulan Bintang	81	91	65	101	83
20	Partai Keadilan dan Kesatuan Indonesia	25	9	7	24	21

Lanjutan Tabel/Continued Table 4.7.3

		Kecamatan Sub District				
Uraian Description		Kuta Alam	Kuta Raja	Syiah Kuala	Ulee Kareng	Jumlah Total
(1)	(2)	(3)	(4)	(5)	(6)	(7)
1	Partai Kebangkitan Bangsa	230	110	187	274	<b>1 578</b>
2	Partai Gerakan Indonesia Raya	2 020	504	1 215	1 133	<b>11 720</b>
3	Partai Demokrasi Indonesia Perjuangan	697	132	138	101	<b>1 927</b>
4	Partai Golongan Karya	1 850	310	2 404	1 126	<b>9 649</b>
5	Partai Nasdem	871	377	904	754	<b>5 821</b>
6	Partai Gerakan Perubahan Indonesia	36	18	25	26	<b>218</b>
7	Partai Berkarya	459	85	267	220	<b>2 394</b>
8	Partai Keadilan Sejahtera	3 611	765	3 862	2 080	<b>20 912</b>
9	Partai Persatuan Indonesia	103	27	77	47	<b>621</b>
10	Partai Persatuan Pembangunan	2 056	566	1 432	1 155	<b>11 485</b>
11	Partai Solidaritas Indonesia	435	40	60	60	<b>957</b>
12	Partai Amanat Nasional	3 387	1 112	2 192	3 215	<b>23 000</b>
13	Partai Hati Nurani Rakyat	140	31	59	89	<b>695</b>
14	Partai Demokrat	3 272	1 578	2 312	2 255	<b>21 017</b>
15	Partai Aceh	0	0	0	0	<b>0</b>
16	Partai SIRA	0	0	0	0	<b>0</b>
17	Partai Daerah Aceh	0	0	0	0	<b>0</b>
18	Partai Nanggroe Aceh	0	0	0	0	<b>0</b>
19	Partai Bulan Bintang	134	59	123	97	<b>834</b>
20	Partai Keadilan dan Kesatuan Indonesia	41	17	25	15	<b>184</b>
<b>Jumlah Total</b>		<b>19 342</b>	<b>5 731</b>	<b>15 282</b>	<b>12 647</b>	<b>113 012</b>







## BAB V

# PERTANIAN AGRICULTURE

LUAS PANEN



**30**

HEKTAR

PRODUKTIVITAS PADI

**76,7**

KW/HA

## POPULASI TERNAK



**KAMBING**

**7.782**



**KERBAU**

**62**



**SAPI**

**2.649**



**DOMBA**

**138**



**ITIK**

**38.062**



**AYAM**

**71.270**

<https://bandaacehkota.bps.go.id>

**PENJELASAN TEKNIS**

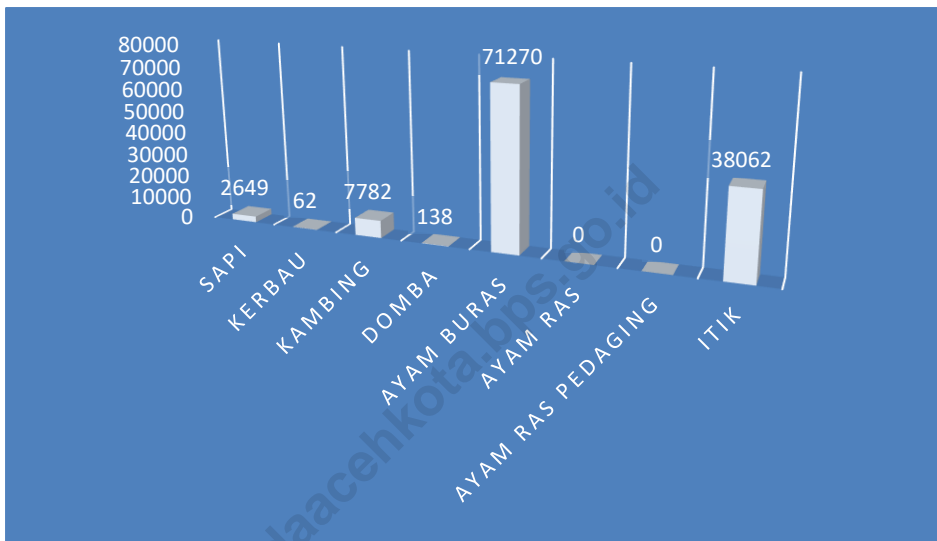
1. Luas panen padi tahun 2018 adalah 30 hektar, dan produktivitas padi sebesar 76,7 kw/hektar (Tabel 5.1.1)
2. Data peternakan tercantum pada tabel 5.2.1 s/d tabel 5.2.7 yang meliputi data ternak yang dipotong di RPH dan luar RPH, populasi ternak besar dan ternak kecil serta produksi dagingnya.
3. Jumlah populasi ternak sapi tahun 2018 di Kota Banda Aceh sebanyak 2.649 ekor dan ternak kambing sebanyak 7.782 ekor
4. Kemudian jumlah nelayan, jumlah rumah tangga budidaya perikanan, jumlah perahu penangkap ikan laut dan produksi ikan menurut asal tangkapan dapat dilihat pada tabel 5.3.1 s/d tabel 5.3.6.

**TECHNICAL NOTES**

1. *Harvested area of paddy in 2018 is 30 ha, and productivity of paddy is 168 kw/ha (Table 5.1.1).*
2. *Table 5.2.1 to Table 5.2.7 present data of Livestock Slaughtered in Slaughter House and Outside Slaughter House, Livestock Population and Small Cattle Population and meat production*
3. *The number of cattle population in 2018 in the city of Banda Aceh was 2.649 tails and 7.782 goats*
4. *Meanwhile number of Fisherman, number of fish culture's household, number of marine fishing boat and fish production by catching area can be found at Table 5.3.1 to Table 5.3.6.*

**Gambar 5.1** Populasi Ternak di Kota Banda Aceh, 2018

Figure Cattle Population in Banda Aceh Municipality, 2018



## 5.1 TANAMAN PANGAN

### FOOD CROPS

**Tabel 5.1.1 Luas Panen dan Produktivitas Padi di Kota Banda Aceh, 2018\***  
*Table* **Harvested Area and Productivity of Paddy in Banda Aceh Municipality, 2018\***

Bulan Month	Luas Panen (Ha) Harvested Area (Hectare)	Produktivitas (Kw/Ha) Productivity (Quintal/Hectare)
(1)	(2)	(3)
Januari/January	-	-
Februari/February	-	-
Maret/March	2	11
April/April	17	92
Mei/May	-	-
Juni/June	-	-
Juli/July	-	-
Agustus/August	-	-
September/September	11	65
Oktober/October	-	-
November/November	-	-
Desember/December	-	-
<b>Jumlah Total</b>	<b>30</b>	<b>76.7</b>

Sumber: Badan Pusat Statistik Kota Banda Aceh

Source: BPS-Statistics of Banda Aceh Municipality

Keterangan/ Information : Terdapat perubahan metodologi dalam pengumpulan data luas panen, sehingga data tahun 2018 tidak dapat diperbandingkan dengan tahun sebelumnya. \*)Angka Sementara

## 5.2 PETERNAKAN LIVESTOCK

**Tabel 5.2.1 Populasi Ternak di Kota Banda Aceh, 2017-2018**  
*Table Cattle Population in Banda Aceh Municipality, 2017-2018*

No.	Jenis Ternak <i>Cattle</i>	2017	2018
(1)	(2)	(4)	(4)
1	<b>Sapi</b> <i>Cow</i>	2 048	2 649
2	<b>Kerbau</b> <i>Buffalo</i>	52	62
3	<b>Kambing</b> <i>Goat</i>	6 524	7 782
4	<b>Domba</b> <i>Sheep</i>	194	138
5	<b>Ayam Buras (Kampung)</b> <i>Chicken</i>	59 147	71 270
6	<b>Ayam Ras (Petelur)</b> <i>Laying Chicken</i>	-	-
7	<b>Ayam Ras Pedaging</b> <i>Broiler</i>	-	-
8	<b>Itik</b> <i>Duck</i>	30 651	38 062

Sumber: Dinas Pangan, Pertanian, Kelautan dan Perikanan Kota Banda Aceh  
*Source: Food, Agriculture, Marine, and Fishery Service of Banda Aceh Municipality*

**Tabel 5.2.2 Jumlah Pemotongan Hewan di Rumah Potong Hewan (RPH) dan Rumah Potong Unggas (RPU) di Kota Banda Aceh, 2017-2018**

*Number of Cattle Slaughtered at Cattle and Fowl Slaughter House in Banda Aceh Municipality, 2017-2018*

No.	Jenis Ternak <i>Cattle</i>	2017	2018
(1)	(2)	(4)	(4)
1	<b>Sapi</b> <i>Cow</i>	3 145	5 064
2	<b>Kerbau</b> <i>Buffalo</i>	402	123
3	<b>Kambing</b> <i>Goat</i>	-	-
4	<b>Domba</b> <i>Sheep</i>	-	-
5	<b>Ayam Buras (Kampung)</b> <i>Chicken</i>	45 538	60 993
6	<b>Ayam Ras (Petelur)</b> <i>Laying Chicken</i>	47 198	310 673
7	<b>Ayam Ras Pedaging</b> <i>Broiler</i>	193 472	37 979
8	<b>Itik</b> <i>Duck</i>	64 780	73 320

Sumber: Dinas Pangan, Pertanian, Kelautan dan Perikanan Kota Banda Aceh  
 Source: Food, Agriculture, Marine, and Fishery Service of Banda Aceh Municipality



**Tabel 5.2.3 Jumlah Pemotongan Hewan di Luar Rumah Potong Hewan (RPH) dan Rumah Potong Unggas (RPU) di Kota Banda Aceh, 2017-2018**  
*Number of Cattle Slaughtered outside The Cattle and Fowl Slaughter House in Banda Aceh Municipality, 2017-2018*

No.	Jenis Ternak <i>Cattle</i>	2017	2018
(1)	(2)	(3)	(4)
1	<b>Sapi</b> <i>Cow</i>	-	-
2	<b>Kerbau</b> <i>Buffalo</i>	-	-
3	<b>Kambing</b> <i>Goat</i>	138	7 494
4	<b>Domba</b> <i>Sheep</i>	6 329	1 417
5	<b>Ayam Buras (Kampung)</b> <i>Chicken</i>	1 450	32 718
6	<b>Ayam Ras (Petelur)</b> <i>Laying Chicken</i>	18 355	166 307
7	<b>Ayam Ras Pedaging</b> <i>Broiler</i>	14 550	19 634
8	<b>Itik</b> <i>Duck</i>	26 321	37 224

Sumber: Dinas Pangan, Pertanian, Kelautan dan Perikanan Kota Banda Aceh  
 Source: Food, Agriculture, Marine, and Fishery Service of Banda Aceh Municipality

**Tabel 5.2.4 Produksi Telur Unggas di Kota Banda Aceh, 2017-2018**  
*Table Eggs Poultry Production in Banda Aceh Municipality, 2017-2018*

<b>No.</b>	<b>Jenis Telur</b> <i>Egg</i>	<b>2017</b>	<b>2018</b>
(1)	(2)	(4)	(4)
1	<b>Telur Ayam Kampung</b> <i>Chicken Eggs</i>	23 658	28 508
2	<b>Telur Ayam Ras</b> <i>Laying Chicken Eggs</i>		-
3	<b>Telur Itik</b> <i>Duck Egg</i>	12 260	15 225
<b>Jumlah</b> <i>Total</i>		<b>35 918</b>	<b>43 733</b>

Sumber: Dinas Pangan, Pertanian, Kelautan dan Perikanan Kota Banda Aceh  
*Source: Food, Agriculture, Marine, and Fishery Service of Banda Aceh Municipality*

**Tabel 5.2.5 Pemasukan Telur Unggas dari Luar Daerah di Kota Banda Aceh, 2017-2018**

*Table*

*Number of Eggs Poultry From Outside Region in Banda Aceh Municipality, 2017-2018*

<b>No.</b>	<b>Jenis Telur Egg</b>	<b>2017</b>	<b>2018</b>
(1)	(2)	(3)	(4)
1	<b>Telur Ayam Kampung</b> <i>Chicken Eggs</i>	401 500	461 725
2	<b>Telur Ayam Ras</b> <i>Laying Chicken Eggs</i>	849 156 000	934 071 600
3	<b>Telur Itik</b> <i>Duck Egg</i>	293 825	323 208

Sumber: Dinas Pangan, Pertanian, Kelautan dan Perikanan Kota Banda Aceh  
 Source: Food, Agriculture, Marine, and Fishery Service of Banda Aceh Municipality

**Tabel 5.2.6 Banyaknya Pemberantasan Rabies di Kota Banda Aceh, 2017-2018**

*Number of Rabies Demolition in Banda Aceh Municipality, 2017-2018*

<b>No.</b>	<b>Jenis Hewan</b> <i>Animals</i>	<b>2017</b>	<b>2018</b>
(1)	(2)	(3)	(4)
1	<b>Anjing</b> <i>Dog</i>	33	24
2	<b>Kucing</b> <i>Cat</i>	-	1
3	<b>Kera</b> <i>Monkey</i>	-	-
<b>Jumlah</b> <i>Total</i>		<b>33</b>	<b>25</b>

Sumber: Dinas Pangan, Pertanian, Kelautan dan Perikanan Kota Banda Aceh  
*Source: Food, Agriculture, Marine, and Fishery Service of Banda Aceh Municipality*

**Tabel 5.2.7 Banyaknya Vaksinasi ND yang Telah Diberikan di Kota Banda Aceh, 2017-2018**  
*Table*  
*Number of ND Vaccination Given in Banda Aceh Municipality, 2017-2018*

<b>No.</b>	<b>Jenis Vaksin Vaccines</b>	<b>2017</b>	<b>2018</b>
(1)	(2)	(3)	(4)
1	<b>ND</b>	15 772	6 289
2	<b>AI</b>	-	-
<b>Jumlah Total</b>		<b>15 772</b>	<b>6 289</b>

Sumber: Dinas Pangan, Pertanian, Kelautan dan Perikanan Kota Banda Aceh  
 Source: Food, Agriculture, Marine, and Fishery Service of Banda Aceh Municipality

### 5.3 PERIKANAN

#### FISHERY

**Tabel 5.3.1 Nilai Produksi Perikanan Menurut Subsektor di Kota Banda Aceh (ribu rupiah), 2018**  
*Table*  
*Fishery Production Values by Subsectorin Banda Aceh Municipality (thousand rupiahs), 2018*

Subsektor <i>Subsector</i>	Produksi <i>Production</i> (ton)	Nilai Produksi <i>Value</i> (ribu rupiah/ <i>Thousand Rp</i> )
(1)	(2)	(3)
<b>Perikanan Laut</b> <i>Fishery</i>	-	-
<b>Perikanan Tambak</b> <i>Fishpond</i>		
- <b>Udang</b> <i>Shrimps</i>	-	-
- <b>Bandeng</b> <i>Fish</i>	-	-
<b>2018</b>	-	-
<b>2017</b>	<b>12 342</b>	<b>273 449 127</b>

Sumber: Dinas Pangan, Pertanian, Kelautan dan Perikanan Kota Banda Aceh  
*Source: Food, Agriculture, Marine, and Fishery Service of Banda Aceh Municipality*

\*) Data 2018 Tidak Tersedia

**Tabel 5.3.2 Jumlah Perahu/Kapal Perikanan Laut Menurut Kategori Perahu/Kapal di Kota Banda Aceh, 2015-2018**  
*Number Of Marine Fishery Boats By Type Of Boat in Banda Aceh Municipality, 2015-2018*

<b>Tipe Type</b>	<b>2015</b>	<b>2016</b>	<b>2017</b>	<b>2018</b>
(1)	(3)	(4)	(5)	(5)
<b>Perahu Tanpa Motor Boat</b>	20	30	35	50
<b>Motor Tempel Motorboat</b>	15	25	32	34
<b>Kapal Motor Vessels</b>	477	662	757	761
- < 5 GT	366	415	417	421
- 5-10 GT	75	147	149	149
- 10-30 GT	106	100	100	100
- 30-100 GT	-	-	91	91
- > 100GT	-	-	-	-
<b>Jumlah Total</b>	<b>673</b>	<b>512</b>	<b>717</b>	<b>845</b>

Sumber: Dinas Pangan, Pertanian, Kelautan dan Perikanan Kota Banda Aceh  
 Source: Food, Agriculture, Marine, and Fishery Service of Banda Aceh Municipality

**Tabel 5.3.3 Jumlah Unit Penangkap Perikanan Laut Menurut Jenis Alat Penangkapan di Kota Banda Aceh, 2017-2018**  
*Number Of Marine Fishing Units By Fishing Gear In Banda Aceh Municipality, 2017-2018*

<b>Jenis Species</b>	<b>2017</b>	<b>2018</b>
(1)	(3)	(3)
Pukat Cincin	184	184
Jaring Insang Hanyut	230	215
Jaring Klitik	240	-
Pancing Tonda	381	-
Pancing Lainnya	-	376
<b>Jumlah Total</b>	<b>1 035</b>	<b>775</b>

Sumber: Dinas Pangan, Pertanian, Kelautan dan Perikanan Kota Banda Aceh  
 Source: Food, Agriculture, Marine, and Fishery Service of Banda Aceh Municipality



**Tabel 5.3.4 Data Bidang Tambak di Kota Banda Aceh, 2018**

*Table Fishpond Data in Banda Aceh Municipality, 2018*

No.	Kecamatan <i>District</i>	Jumlah Petani Tambak <i>Farmer</i>	Jumlah Petak <i>Fishpond</i>	Luas Tambak <i>Fishpond</i> Area (m <sup>2</sup> )	Luas Tambak yang Telah Direhab Rehabilitated (m <sup>2</sup> )	Luas Tambak yang Belum Direhab Not Yet Rehabilitated (m <sup>2</sup> )
(1)	(2)	(3)	(4)	(5)	(6)	(7)
1	Meuraxa	152	168	1 550	149 200	1 400 800
2	Jaya Baru	-	-	-	-	-
3	Banda Raya	-	-	-	-	-
4	Baiturrahman	-	-	-	-	-
5	Lueng Bata	-	-	-	-	-
6	Kuta Alam	43	43	498 000	393 000	105 000
7	Kuta Raja	54	97 661	6 398 000	80 000	1 318 900
8	Syiah Kuala	152	1 148	570 000	450 000	120 000
9	UleeKareng	-	-	-	-	-
<b>2018</b>		<b>401</b>	<b>99 020</b>	<b>9 016 000</b>	<b>1 072 200</b>	<b>2 944 700</b>
2017		401	464	4 238 000	3 213 583	1 024 426

Lanjutan Tabel/*Continued Table 5.3.4*

No.	Kecamatan <i>District</i>	Panjang Saluran Irigasi	Lebar Saluran Irigasi
		<i>Irrigation Length</i> (m)	<i>Irrigation Wide</i> (m)
(1)	(2)	(8)	(9)
1	Meuraxa	588 401	5
2	Jaya Baru	-	-
3	Banda Raya	-	-
4	Baiturrahman	-	-
5	Lueng Bata	-	-
6	Kuta Alam	595 000	4
7	Kuta Raja	742 000	3
8	Syiah Kuala	683 153	6
9	UleeKareng	-	-
<b>2018</b>		<b>2 608 554</b>	<b>18</b>
2017		2 609 554	18

Sumber: Dinas Pangan, Pertanian, Kelautan dan Perikanan Kota Banda Aceh  
*Source: Food, Agriculture, Marine, and Fishery Service of Banda Aceh Municipality*

**Tabel 5.3.5 Jumlah Nelayan dan Petani Ikan di Kota Banda Aceh, 2016-2018**  
*Table*  
*Number of Fisherman and Fishery Farmers In Banda Aceh Municipality, 2016-2018*

<b>Jenis Nelayan</b> <i>Fishermans Type</i>	<b>2016</b>	<b>2017</b>	<b>2018</b>
(1)	(2)	(3)	(4)
Nelayan <i>Fisherman</i>	2 500	1 300	1 300
Petani Ikan <i>Fishery Farmers</i>	408	421	401
<b>Jumlah</b> <i>Total</i>	<b>2 908</b>	<b>1 721</b>	<b>1 701</b>

Sumber: Dinas Pangan, Pertanian, Kelautan dan Perikanan Kota Banda Aceh  
*Source: Food, Agriculture, Marine, and Fishery Service of Banda Aceh Municipality*

**Tabel 5.3.6 Jumlah Kelompok Tani Tambak dan Nelayan Menurut Kecamatan di Kota Banda Aceh, 2018**

*Number of Fishpond Farmer Group and Fisherman Group in Banda Aceh Municipality, 2018*

<b>No.</b>	<b>Kecamatan District</b>	<b>Kelompok Tani Tambak Fishpond Farmer Group</b>	<b>Kelompok Nelayan Fisherman Group</b>
(1)	(2)	(3)	(4)
1	Meuraxa	12	18
2	Jaya Baru	3	3
3	Banda Raya	-	-
4	Baiturrahman	-	-
5	Lueng Bata	-	-
6	Kuta Alam	12	14
7	Kuta Raja	3	8
8	Syiah Kuala	8	18
9	Ulee Kareng	6	-
	<b>2018</b>	<b>44</b>	<b>61</b>
	2017	41	387

Sumber: Dinas Pangan, Pertanian, Kelautan dan Perikanan Kota Banda Aceh  
 Source: Food, Agriculture, Marine, and Fishery Service of Banda Aceh Municipality



# BAB VI

## ENERGI, INDUSTRI & KONSTRUKSI

ENERGY, INDUSTRY & CONSTRUCTION



**ELECTRICITY**  
(KWH)

PRODUKSI :  
736.556.209

**PRICE**  
(/KWH)



TARIF LISTRIK :  
1.190



**WATER**  
(M3)

PRODUKSI :  
22.498.550

**SMALL  
INDUSTRY  
UNIT**



JUMLAH UKM :  
12.970



**IKK**  
%

INDEKS  
KEMAHALAN  
KONSTRUKSI :  
102,26

<https://bandaacehkota.bps.go.id>

**Tabel 6.1 Data Kelistrikan PT. PLN (PERSERO) WIL – NAD Cabang Kota Banda Aceh, 2016-2018**  
*National Electricity Company Electrical Data of NAD Province in Banda Aceh Municipality, 2015-2017*

No.	Uraian Description	2016	2017	2018
(1)	(2)	(3)	(4)	(5)
1	Produksi (kWh)	508 772 814	528 207 244	736 556 209
2	Penjualan (X Rp 1.000)	621 788 153	727 439 236	791 522 061
3	Gardu Hubung (Unit)	10	11	12
4	Trafo Distribusi (Buah)	2306	2479	2712
5	Panjang JTM (kms)	3 872,75	3981,95	4 218,47
6	Panjang JTR (kms)	2428,32	2510,06	5 579,05
7	Pembangkit Non PLN (kVA)	-	-	-
8	Pelanggan	207 568	219 822	232 622
9	Daya Tersambung (VA)	365 428 612	392 684 492	419 265 196
10	Terima (kWh Salur) (kWh)	508 772 814	528 207 244	736 556 209
11	Penjualan (kWh)	603 189 095	622 166 266	664 974 359
12	Daya Trafo Distribusi (kVA)	216 238	232 467	260 368
13	Jumlah Kecamatan Terlistriki	9	9	9
14	Jumlah Desa Terlistriki	90	90	90
15	Jumlah Desa Seluruhnya	90	90	90
16	Rata-rata tarif per Kwh	1 083	1 214	1 190

Sumber: PT. PLN (PERSERO) WIL – NAD Cabang Kota Banda Aceh

Source: *National Electrical Company of NAD Province-Banda Aceh Municipality*



**Tabel 6.2** Perkembangan Jumlah Pelanggan Air Minum yang Disalurkan PDAM Tirta Daroy di Kota Banda Aceh Selama Tahun 2018

*Trend of Water Supply Customers's Number Distributed by Local Water Supply Company (PDAM Tirta Daroy) in Banda Aceh Municipality during 2018*

Bulan Month	Pelanggan Aktif Active Customers	Pelanggan Inaktif Inactive Costumers	Jumlah Total
(1)	(2)	(3)	(4)
Januari/January	45 640	11 155	56 745
Februari/February	45 605	11 305	56 910
Maret/March	46 000	11 267	57 264
April/April	46 265	11 218	57 483
Mei/May	46 552	11 271	57 823
Juni/June	46 646	11 280	57 926
Juli/July	46 783	11 293	58 076
Agustus/August	46 949	11 316	58 265
September/September	47 115	11 342	58 457
Oktober/October	47 219	11 430	58 704
November/November	49 320	11 758	61 078
Desember/December	49 416	11 875	61 291

Sumber: PT PDAM Tirta Daroy Kota Banda Aceh

Source: PT PDAM Tirta Daroy of Banda Aceh Municipality

**Tabel 6.3 Banyaknya Air Minum yang Disalurkan PDAM Tirta Daroy ke Pelanggan Setiap Bulan di Kota Banda Aceh, 2018**

*Number of Water Supply Distributed to Customers by Local Water Supply Company (PDAM TirtaDaroy) Every Month in Banda Aceh Municipality, 2018*

<b>Bulan</b> <i>Month</i>	<b>Produksi</b> <i>Production</i> ( $m^3$ )	<b>Distribusi</b> <i>Distribution</i> ( $m^3$ )	<b>Terjual</b> <i>Sold</i> ( $m^3$ )
(1)	(2)	(3)	(4)
Januari/ <i>January</i>	1 983 297	1 911 835	1 108 712
Februari/ <i>February</i>	1 728 835	1 639 975	1 150 218
Maret/ <i>March</i>	1 859 801	1 813 840	1 086 630
April/ <i>April</i>	1 829 030	1 759 831	1 161 424
Mei/ <i>May</i>	1 850 290	1 807 560	1 140 037
Juni/ <i>June</i>	1 769 562	1 570 601	1 177 358
Juli/ <i>July</i>	1 818 257	1 793 942	1 016 707
Agustus/ <i>August</i>	1 831 293	1 782 131	1 168 205
September/ <i>September</i>	1 786 621	1 744 025	1 153 570
Oktober/ <i>October</i>	1 845 458	1 808 857	1 103 581
November/ <i>November</i>	2 021 652	1 987 013	1 212 594
Desember/ <i>December</i>	2 174 454	2 140 270	1 131 384
<b>Jumlah</b> <i>Total</i>	<b>22 498 550</b>	<b>21 759 880</b>	<b>13 610 420</b>

Sumber: PT PDAM Tirta Daroy Kota Banda Aceh

Source: PT PDAM Tirta Daroy of Banda Aceh Municipality

**Tabel 6.4 Realisasi Perkembangan Sambungan Baru PDAM Tirta Daroy Kota Banda Aceh, 2016 -2018**  
*Realization of New Connection Progress of PDAM Tirta Daroy in Banda Aceh Municipality, 2016 -2018*

No	Uraian Description	2016	2017	2018
(1)	(2)	(3)	(4)	
<b><u>Kelompok Pelanggan I</u></b>				
1	Hidran Umum	8	1	-
2	Kamar Mandi/WC Umum	-	4	-
3	Terminal Air	-	-	-
4	Tempat Ibadah	114	165	-
<b><u>Kelompok Pelanggan II</u></b>				
5	Yayasan Sosial	5	33	-
6	Asrama Badan Sosial	13	-	-
7	Pesantren	11	-	-
8	Panti Asuhan Swasta	3	-	-
<b><u>Kelompok Pelanggan III</u></b>				
9	Rumah Sangat Sederhana	11	4 483	-
10	Warung Niaga Kecil/Kios	2	668	-
<b><u>Kelompok Pelanggan IV</u></b>				
11	Rumah Sederhana	33 471	19 209	2 676
12	RSS Niaga/Industri Kecil	9	23	364
13	Instansi Pemerintah & ABRI/ Non Komersil	121	449	-
14	Sekolah/Perguruan Tinggi Swasta	82	273	-

Lanjutan Tabel/*Continued Table 6.4*

No	Uraian <i>Description</i>	2016	2017	2018
(1)	(2)	(3)	(4)	
<b><u>Kelompok Pelanggan IV</u></b>				
15	Rumah Mewah/Ruko/Toko	9 390	9 796	-
16	Wisman/Losmen	22	805	-
17	Rumah Sakit/Praktek Dokter/Klinik	51	23	-
18	Hotel/Kolam Renang	25	805	-
19	Kafe/Rumah Makan Kedutaan/Konsultan	35	-	-
20	Asing/Gudang-gudang/Kantor Perusahaan	30	-	-
21	Industri/Niaga Menengah/Besar	4	6 732	-
<b><u>Kelompok Pelanggan Khusus</u></b>				
22	Pelabuhan Laut/Sungai	-	-	-
23	Pelabuhan Udara	-	-	-
24	Terminal Angkutan Darat	-	-	-

Sumber: PT PDAM Tirta Daroy Kota Banda Aceh

Source: PT PDAM Tirta Daroy of Banda

**Tabel 6.5** Jumlah Industri Tradisional Menurut Jenis Industri di Kota Banda Aceh, 2018

*Number of Traditional Industry by Type in Banda Aceh Municipality, 2018*

No.	Kecamatan <i>District</i>	Pandai Besi <i>Hammer smith</i>	Peng garaman <i>Saltern</i>	Anyaman Tikar <i>Mat Weave</i>	Anyaman Rotan <i>Rattan Weave</i>	Tukang Kaleng <i>Can Craft</i>	Sapu Ijuk /Lidi <i>Broom Craft</i>
(1)	(2)	(3)	(4)	(5)	(6)	(7)	(8)
1	Meuraxa	4	-	-	-	1	-
2	Jaya Baru	2	-	-	-	1	-
3	Banda Raya	6	-	-	-	1	1
4	Baiturrahman	6	-	-	4	1	-
5	Lueng Bata	5	-	-	-	-	-
6	Kuta Alam	6	-	-	4	1	2
7	Kuta Raja	3	-	-	-	-	1
8	Syiah Kuala	4	-	-	1	-	-
9	UleeKareng	5	-	-	1	2	4
<b>Jumlah Total</b>		<b>41</b>	-	-	<b>10</b>	<b>7</b>	<b>8</b>

Lanjutan Tabel/*Continued Table 6.5*

No.	Kecamatan <i>District</i>	Pembuatan Kopiah/ Tudung Layah <i>Skull Cap Craft</i>	Tukang Jahit Bordir <i>Embroidery</i>	Sulaman Benang Emas <i>GoldThread Embroidery</i>	Tenun Ikat/Ada <i>Ikat Woven Fabric</i>
(1)	(2)	(9)	(10)	(11)	(12)
1	Meuraxa	20	49	21	8
2	Jaya Baru	3	27	1	2
3	Banda Raya	3	25	2	1
4	Baiturrahman	5	98	5	3
5	Lueng Bata	5	69	4	1
6	Kuta Alam	4	37	2	1
7	Kuta Raja	2	27	3	1
8	Syiah Kuala	3	41	2	4
9	UleeKareng	7	94	2	1
<b>Jumlah Total</b>		<b>52</b>	<b>467</b>	<b>42</b>	<b>22</b>

Sumber: Dinas Tenaga Kerja Kota Banda Aceh (Bidang Perindustrian)  
*Source: Employment Service of Banda Aceh Municipality*

**Tabel 6.6 Jumlah Industri Makanan dan Minuman Menurut Jenis Industri di Kota Banda Aceh, 2018**

*Number of Food and Beverage Industry by Type in Banda Aceh Municipality, 2018*

No.	Kecamatan <i>District</i>	Limun <i>Lemonade</i>	Sirup <i>Syrup</i>	Tebu <i>Cane</i>	Bubuk		
					Kopi <i>Coffe</i> <i>Powder</i>	Tempe <i>Tempe</i>	Tahu <i>Tofu</i>
(1)	(2)	(3)	(4)	(5)	(6)	(7)	(8)
1	Meuraxa	-	-	4	1	3	2
2	Jaya Baru	-	-	5	2	7	5
3	Banda Raya	-	-	4	1	4	4
4	Baiturrahman	-	-	6	1	4	4
5	Lueng Bata	-	-	5	1	4	2
6	Kuta Alam	-	-	11	1	4	4
7	Kuta Raja	-	-	1	2	2	1
8	Syiah Kuala	-	-	4	1	2	2
9	UleeKareng	-	-	4	5	1	2
<b>Jumlah <i>Total</i></b>		-	-	<b>44</b>	<b>15</b>	<b>31</b>	<b>26</b>

Lanjutan Tabel/*Continued Table 6.6*

No.	Kecamatan <i>District</i>	Kerupuk <i>Crackers</i>	Roti/Mie <i>Bread/Noddle</i>	Minyak Goreng <i>Cook Oil</i>	Industri Makanan Lainnya <i>Others</i>
(1)	(2)	(9)	(10)	(11)	(12)
1	Meuraxa	4	12	-	52
2	Jaya Baru	6	9	-	43
3	Banda Raya	8	8	-	49
4	Baiturrahman	4	9	-	51
5	Lueng Bata	6	4	-	73
6	Kuta Alam	8	27	-	63
7	Kuta Raja	5	4	-	37
8	Syiah Kuala	2	5	-	38
9	UleeKareng	11	8	-	45
<b>Jumlah <i>Total</i></b>		<b>54</b>	<b>86</b>	<b>-</b>	<b>451</b>

Sumber: Dinas Tenaga Kerja Kota Banda Aceh (Bidang Perindustrian)

*Source: Employment Service of Banda Aceh Municipality*



**Tabel 6.7 Jumlah Industri Jasa Menurut Jenis Industri di Kota Banda Aceh, 2018**

*Number of Service Industry by Type of Industry in Banda Aceh Municipality, 2018*

No.	Kecamatan <i>District</i>	Reparasi Sepeda <i>Bicycle Repair</i>	Reparasi Sepeda Motor <i>Motorcycle Repair</i>	Tambal Ban <i>Tire Patch</i>	Reparasi Mobil <i>Car Repair</i>	Percetakan <i>Publishing</i>	Reparasi Alat-alat Elektronik <i>Electronic Repair</i>
(1)	(2)	(3)	(4)	(5)	(6)	(7)	(8)
1	Meuraxa	4	5	-	5	-	3
2	Jaya Baru	6	4	-	6	-	4
3	Banda Raya	8	9	-	6	-	11
4	Baiturrahman	7	11	-	9	-	8
5	Lueng Bata	14	12	-	13	-	26
6	Kuta Alam	9	11	-	12	-	8
7	Kuta Raja	4	6	-	6	-	4
8	Syiah Kuala	8	7	-	6	-	8
9	UleeKareng	5	4	-	4	-	8
<b>Jumlah <i>Total</i></b>		<b>65</b>	<b>69</b>	<b>-</b>	<b>67</b>	<b>-</b>	<b>80</b>

Lanjutan Tabel/*Continued Table 6.7*

No.	Kecamatan <i>District</i>	Tukang Las <i>Welder</i>	Tukang Mas <i>Goldsmith</i>	Tukang Gigi <i>Dental Worker</i>	Reparasi Jam <i>Watch Repair</i>	Salon/ Rias Pengantin <i>Bridal Make Up</i>	Foto Kopi <i>Photo Copy</i>
(1)	(2)	(9)	(10)	(11)	(12)	(13)	(14)
1	Meuraxa	6	5	3	2	3	17
2	Jaya Baru	6	-	1	5	3	15
3	Banda Raya	5	-	2	4	4	18
4	Baiturrahman	8	36	2	5	18	47
5	Lueng Bata	16	-	2	3	9	24
6	Kuta Alam	6	10	3	15	41	38
7	Kuta Raja	7	-	3	6	9	15
8	Syiah Kuala	16	-	-	4	5	20
9	UleeKareng	6	5	-	6	6	19
<b>Jumlah <i>Total</i></b>		<b>76</b>	<b>56</b>	<b>16</b>	<b>50</b>	<b>98</b>	<b>213</b>

Lanjutan Tabel/Continued Table 6.7

No.	Kecamatan <i>District</i>	Reparasi Kacamata <i>Glasses Repair</i>	Reparasi Dinamo <i>Dynamo Repair</i>	Reparasi Radiator <i>Radiator Repair</i>	Reparasi Jok Mobil <i>Car Seat Repair</i>
(1)	(2)	(15)	(16)	(17)	(18)
1	Meuraxa	2	4	3	3
2	Jaya Baru	3	6	2	2
3	Banda Raya	-	2	5	2
4	Baiturrahman	15	3	2	3
5	Lueng Bata	2	3	4	2
6	Kuta Alam	15	2	2	2
7	Kuta Raja	2	2	2	4
8	Syiah Kuala	5	3	3	2
9	UleeKareng	6	7	4	5
<b>Jumlah Total</b>		<b>50</b>	<b>32</b>	<b>27</b>	<b>25</b>

Sumber: Dinas Tenaga Kerja Kota Banda Aceh (Bidang Perindustrian)  
*Source: Employment Service of Banda Aceh Municipality*

**Tabel 6.8 Jumlah Industri Bangunan/Bahan Bangunan Menurut Jenis Industri di Kota Banda Aceh, 2018**

*Number of Construction/Materials Industry by Type of Industry in Banda Aceh Municipality, 2018*

<b>No.</b>	<b>Kecamatan District</b>	<b>Batu Bata Brick</b>	<b>Batako Block</b>	<b>Perabot/Kusen/Mebeler Furniture</b>
(1)	(2)	(3)	(4)	(5)
1	Meuraxa	2	1	15
2	Jaya Baru	-	-	12
3	Banda Raya	-	-	23
4	Baiturrahman	-	3	33
5	Lueng Bata	1	4	25
6	Kuta Alam	-	3	25
7	Kuta Raja	-	-	10
8	Syiah Kuala	-	1	23
9	UleeKareng	5	2	33
<b>Jumlah Total</b>		<b>8</b>	<b>14</b>	<b>199</b>

Sumber: Dinas Tenaga Kerja Kota Banda Aceh (Bidang Perindustrian)

*Source: Employment Service of Banda Aceh Municipality*

**Tabel 6.9 Perkembangan Usaha Kecil dan Menengah di Kota Banda Aceh, 2015-2018**

*Number of Small and Medium Enterprises Banda Aceh Municipality, 2015-2018*

No.	Sektor UKM <i>Small Industry Sector</i>	2015	2016	2017	2018
(1)	(2)	(4)	(5)	(6)	(6)
1	Industri	2 237	2 870	3 178	3 178
2	Perdagangan	3 155	4 817	4 817	6 507
3	Aneka Jasa	1 227	1 829	1 829	3 208
4	Pertanian	9	10	10	10
5	Perikanan	2	18	20	20
6	Peternakan	6	6	6	6
7	Transportasi	-	41	41	41
<b>Jumlah Total</b>		<b>5 967</b>	<b>6 636</b>	<b>9 591</b>	<b>12 970</b>

Sumber: Dinas Koperasi, UKM, dan Perdagangan Kota Banda Aceh

Source: Cooperation, Small Industries and Trade Service of Banda Aceh Municipality

**Tabel 6.10 Indeks Kemahalan Konstruksi Kabupaten/Kota di Provinsi Aceh, 2017-2018**  
*Construction Material Indices by Municipality in Aceh Province, 2017-2018*

<b>Kabupaten/Kota</b>	<b>2017</b>	<b>2018</b>
(1)	(3)	(3)
1. Kab. Simeulue	105,87	110,93
2. Kab. Aceh Singkil	92,93	101,81
3. Kab. Aceh Selatan	96,97	96,95
4. Kab. Aceh Tenggara	97,33	96,16
5. Kab. Aceh Timur	98,98	103,00
6. Kab. Aceh Tengah	102,64	98,93
7. Kab. Aceh Barat	96,89	99,66
8. Kab. Aceh Besar	96,05	103,36
9. Kab. Pidie	94,10	102,19
10. Kab. Bireuen	100,49	103,74
11. Kab. Aceh Utara	101,12	104,23
12. Kab. Aceh Barat Daya	94,53	93,54
13. Kab. GayoLues	91,57	93,26
14. Kab. Aceh Tamiang	85,03	94,95
15. Kab. Nagan Raya	96,79	94,30
16. Kab. Aceh Jaya	95,88	100,64
17. Kab. BenerMeriah	99,16	98,79
18. Kab. Pidie Jaya	87,63	100,47
<b>19. Kota Banda Aceh</b>	<b>95,52</b>	<b>102,26</b>
20. Kota Sabang	103,76	115,25
21. Kota Langsa	94,97	97,51
22. Kota Lhokseumawe	97,44	100,78
23. Kota Subulussalam	94,31	99,11

Sumber: Badan Pusat Statistik Provinsi Aceh

Source: BPS-Statistics of Aceh Province

**Tabel 6.11 Realisasi Pemberian Izin Mendirikan Bangunan (IMB) per Fungsi Bangunan di Kota Banda Aceh, 2018**  
*Number of Building Permit Issued by Building Function in Banda Aceh Municipality, 2018*

No.	Bulan Month	Fungsi Bangunan Function					Total
		Hunian Settlement	Usaha Business	Sosial dan Budaya Social and Culture	Keaga- maan Religious	Khusus Special	
(1)	(2)	(3)	(4)	(5)	(6)	(7)	(8)
1	Januari/ Jan	144	27	3	-	1	175
2	Februari/ Feb	277	7	2	-	-	286
3	Maret/ March	82	21	2	-	4	109
4	April/ April	136	27	-	-	30	193
5	Mei/ May	123	15	-	-	5	143
6	Juni/ June	26	1	-	-	-	27
7	Juli/ July	190	30	1	-	1	222
8	Agustus/ August	78	4	-	-	-	82
9	September/ Sept	51	6	1	-	-	58
10	Oktober/ Oct	143	11	3	-	-	157
11	November/ Nov	70	14	1	-	-	85
12	Desember/ Dec	81	16	3	-	-	100
<b>Jumlah Total</b>		<b>1 401</b>	<b>179</b>	<b>16</b>	<b>-</b>	<b>41</b>	<b>1 637</b>

Sumber: Dinas Penanaman Modal dan Pelayanan Terpadu Satu Pintu Kota Banda Aceh

Source: Capital Formation and One Stop Integrated Licensing Services of Banda Aceh Municipality



# BAB VII PERDAGANGAN

TRADE

## SURAT IJIN USAHA

Surat Ijin Tempat Usaha  
(SITU)



6.233

Surat Ijin Usaha Perdagangan  
(SIUP)



1.641

Surat Ijin Reklame



640

Surat Ijin Usaha Konstruksi



1.685

Surat Ijin Usaha Kesehatan



143

Surat Ijin Angkutan



51

## BANYAKNYA PASAR DI KOTA BANDA ACEH

MEURAXA

1

BAITURRAHMAN

4

LUENG BATA

2

KUTA ALAM

8

ULEE KARENG

1

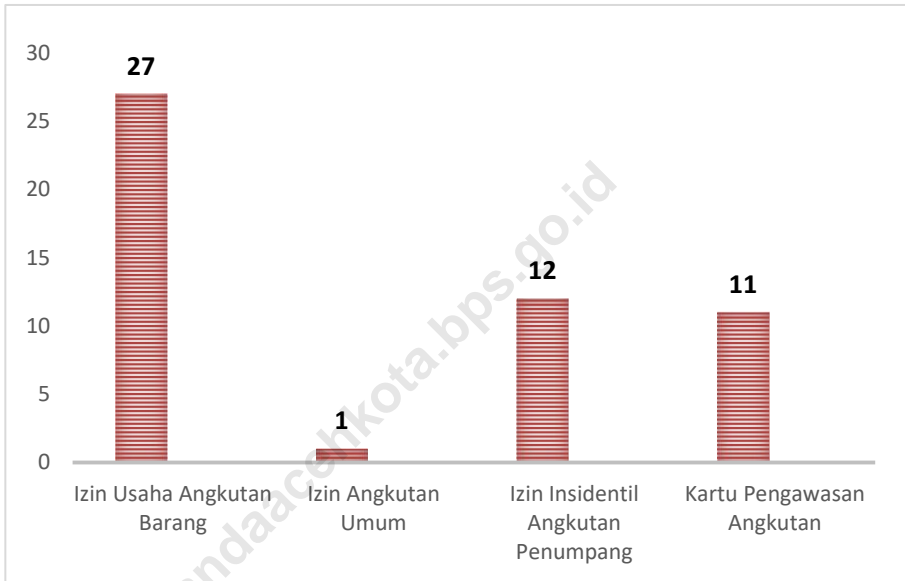


<https://bandaacehkota.bps.go.id>

**PENJELASAN TEKNIS****TECHNICAL NOTES**

- |  |  |
|--|--|
| <p>1. Pada tahun 2018 realisasi perizinan terkait usaha perdagangan yang di keluarkan oleh Dinas Penanaman Modal dan Pelayanan Terpadu Satu Pintu Kota Banda Aceh untuk SITU sebanyak 6.233 perizinan dan SIUP sebanyak 1.641 perizinan.</p>                                   | <p>1. <i>In 2018 the realization of licensing related to the trading business issued by the Investment Service and Integrated Services of One Door of the City of Banda Aceh for SITU was 6,233 permits and SIUP of 1,641 permits.</i></p>                             |
| <p>2. Realisasi surat ijin reklame di Kota Banda Aceh pada tahun 2018 mencapai 640 perizinan. Perizinan terbanyak pada spanduk yaitu 148 perizinan, kemudian papan nama toko sebanyak 138 perizinan, neon box sebanyak 138 perizinan.</p>                                      | <p>2. <i>Realization of the advertisement permit in Banda Aceh in 2018 reached 640 permits. Most licenses are banners that are 148 licenses, then the store name board is 138 permits, neon box are 138 permits.</i></p>   |
| <p>3. Realisasi perizinan tanda daftar perusahaan (TDP) pada tahun 2018 mencapai 1.511 perizinan. Perizinan terbanyak pada perusahaan komanditer yaitu 846 perizinan, kemudian perusahaan terbatas sebanyak 432 perizinan, perusahaan perseorangan sebanyak 213 perizinan.</p> | <p>3. <i>Realization of company registration license (TDP) in 2018 reached 1,511 licenses. The most licensing is in the limited partnership companies, namely 846 licenses, then the company is limited to 432 permits, individual companies are 213 licenses.</i></p> |

**Gambar 6.1** Realisasi Surat Ijin Angkutan di Kota Banda Aceh, 2018  
*Figure* Realization of Transportation Permit in Banda Aceh Municipality, 2018



**Tabel 7.1 Realisasi Surat Ijin Tempat Usaha (SITU) di Kota Banda Aceh, 2018**

*Realization of Permit on Business in Banda Aceh Municipality, 2018*

<b>Bulan</b> <i>Month</i>	<b>Meuraxa Jaya Baru</b>		<b>Banda Raya</b>	<b>Baitur rahman</b>	<b>Lueng Bata</b>
(1)	(2)	(3)	(4)	(5)	(6)
Januari/ <i>January</i>	34	42	54	143	94
Februari/ <i>February</i>	41	44	55	105	82
Maret/ <i>March</i>	45	43	62	127	99
April/ <i>April</i>	47	34	65	114	87
Mei/ <i>May</i>	29	34	62	93	65
Juni/ <i>June</i>	11	16	21	46	31
Juli/ <i>Jully</i>	32	30	48	65	67
Agustus/ <i>August</i>	31	18	28	68	38
September/ <i>September</i>	23	30	33	77	44
Oktober/ <i>October</i>	26	19	37	83	49
November/ <i>November</i>	29	17	44	75	64
Desember/ <i>December</i>	26	31	27	62	32
<b>Jumlah</b> <i>Total</i>	<b>374</b>	<b>358</b>	<b>536</b>	<b>1 058</b>	<b>752</b>

Sumber: Dinas Penanaman Modal dan Pelayanan Terpadu Satu Pintu Kota Banda Aceh

*Source: Regional Investment Coordinating and Integrated Services Office of Banda Aceh Municipality*

Lanjutan Tabel/Continued Table 7.1

<b>Bulan</b> <i>Month</i>	<b>Kuta Alam</b>	<b>Kuta Raja</b>	<b>Syiah Kuala</b>	<b>Ulee Kareng</b>
(1)	(7)	(8)	(9)	(10)
Januari/January	201	33	76	73
Februari/February	181	25	67	72
Maret/March	172	20	109	41
April/April	191	35	109	85
Mei/May	149	26	64	57
Juni/June	52	14	33	20
Juli/July	146	16	71	50
Agustus/August	89	9	29	29
September/September	115	18	36	46
Oktober/October	116	19	49	47
November/November	92	21	41	34
Desember/December	85	19	41	32
<b>Jumlah</b> <i>Total</i>	<b>1 589</b>	<b>255</b>	<b>725</b>	<b>586</b>

Sumber: Dinas Penanaman Modal dan Pelayanan Terpadu Satu Pintu Kota Banda Aceh

Source: Regional Investment Coordinating and Integrated Services Office of Banda Aceh Municipality

**Tabel 7.2 Realisasi Surat Ijin Usaha Perdagangan (SIUP) di Kota Banda Aceh, 2018**  
*Realization of Permit on Trade in Banda Aceh Municipality, 2018*

<b>Bulan</b> <i>Month</i>	<b>Skala Besar</b> <i>Large Scale</i>	<b>Skala Menengah</b> <i>Middle Scale</i>	<b>Skala Kecil</b> <i>Small Scale</i>	<b>Skala Mikro</b> <i>Micro Scale</i>
(1)	(2)	(3)	(4)	(5)
Januari/ <i>January</i>	2	23	108	7
Februari/ <i>February</i>	4	28	91	3
Maret/ <i>March</i>	6	30	124	1
April/ <i>April</i>	8	30	214	1
Mei/ <i>May</i>	6	33	118	4
Juni/ <i>June</i>	5	14	70	2
Juli/ <i>Jully</i>	7	31	127	3
Agustus/ <i>August</i>	-	12	116	3
September/ <i>September</i>	3	14	89	-
Oktober/ <i>October</i>	1	28	116	2
November/ <i>November</i>	-	15	67	2
Desember/ <i>December</i>	2	17	52	2
<b>Jumlah</b> <i>Total</i>	<b>44</b>	<b>275</b>	<b>1 292</b>	<b>30</b>

Sumber: Dinas Penanaman Modal dan Pelayanan Terpadu Satu Pintu Kota Banda Aceh

*Source: Regional Investment Coordinating and Integrated Services Office of Banda Aceh Municipality*

**Tabel 7.3 Realisasi Surat Ijin Reklame di Kota Banda Aceh, 2018**

Table

*Realization of Advertisement Permit in Banda Aceh Municipality, 2018*

<b>Bulan</b> <i>Month</i>	<b>Spanduk</b> <i>Banner</i>	<b>Umbul</b> <b>umbul</b> <i>Pennant</i>	<b>Vertical</b> <b>Banner</b>	<b>Sun Screen</b>	<b>Poster</b>
(1)	(2)	(3)	(4)	(5)	(6)
Januari/ <i>January</i>	18	-	7	-	-
Februari/ <i>February</i>	10	-	5	-	-
Maret/ <i>March</i>	17	1	5	13	-
April/ <i>April</i>	14	1	4	-	-
Mei/ <i>May</i>	20	2	4	-	-
Juni/ <i>June</i>	3	1	1	-	-
Juli/ <i>Jully</i>	15	1	5	3	-
Agustus/ <i>August</i>	15	1	1	3	-
September/ <i>September</i>	8	-	4	-	-
Oktober/ <i>October</i>	15	3	5	-	-
November/ <i>November</i>	8	1	10	9	-
Desember/ <i>December</i>	5	-	7	-	-
<b>Jumlah</b> <i>Total</i>	<b>148</b>	<b>11</b>	<b>58</b>	<b>28</b>	-

Sumber: Dinas Penanaman Modal dan Pelayanan Terpadu Satu Pintu Kota Banda Aceh

Source: *Regional Investment Coordinating and Integrated Services Office of Banda Aceh Municipality*

Lanjutan Tabel/Continued Table 7.3

<b>Bulan</b> <i>Month</i>	<b>Billboard</b>	<b>Baliho</b>	<b>Neon Box</b>	<b>Papan Nama Toko Shop Sign</b>	<b>Petunjuk Arah Direction Board</b>
(1)	(7)	(8)	(9)	(10)	(11)
Januari/ <i>January</i>	1	2	7	15	-
Februari/ <i>February</i>	2	3	-	7	-
Maret/ <i>March</i>	1	-	4	4	-
April/ <i>April</i>	4	2	5	6	-
Mei/ <i>May</i>	2	4	4	11	-
Juni/ <i>June</i>	3	-	-	9	-
Juli/ <i>Jully</i>	-	3	3	13	-
Agustus/ <i>August</i>	-	2	-	5	-
September/ <i>September</i>	1	3	47	21	-
Oktober/ <i>October</i>	1	-	2	21	-
November/ <i>November</i>	5	-	4	21	-
Desember/ <i>December</i>	3	3	2	5	-
<b>Jumlah</b> <i>Total</i>	<b>22</b>	<b>78</b>	<b>138</b>	<b>138</b>	<b>-</b>

Sumber: Dinas Penanaman Modal dan Pelayanan Terpadu Satu Pintu Kota Banda Aceh

Source: Regional Investment Coordinating and Integrated Services Office of Banda Aceh Municipality



Lanjutan Tabel/Continued Table 7.3

Bulan Month	Reklame Tower Advertisement Tower	Illuminated Shop Sign	Branding Kendaraan Mobil	Reklame LED	Mini Billboard
(1)	(12)	(13)	(14)	(15)	(16)
Januari/January	-	-	3	1	-
Februari/February	-	-	-	-	-
Maret/March	-	-	1	1	-1
April/April	-	-	-	-	-
Mei/May	-	7	-	-	-
Juni/June	-	-	-	-	2
Juli/July	-	-	-	-	-
Agustus/August	-	-	-	-	-
September/September	1	-	-	-	-
Oktober/October	-	-	1	-	-
November/November	1	-	-	-	-
Desember/December	-	-	-	-	-
<b>Jumlah Total</b>	<b>2</b>	<b>7</b>	<b>5</b>	<b>2</b>	<b>3</b>

Sumber: Dinas Penanaman Modal dan Pelayanan Terpadu Satu Pintu Kota Banda Aceh

Source: Regional Investment Coordinating and Integrated Services Office of Banda Aceh Municipality

**Tabel 7.4 Realisasi Surat Ijin Usaha Jasa Konstruksi di Kota Banda Aceh, 2018**

*Realization of Construction Business Permit in Banda Aceh Municipality, 2018*

<b>Bulan</b> <i>Month</i>	<b>Kontraktor</b> <i>Contractor</i>	<b>Konsultan</b> <i>Consultant</i>
(1)	(2)	(3)
Januari/ <i>January</i>	496	134
Februari/ <i>February</i>	234	60
Maret/ <i>March</i>	170	27
April/ <i>April</i>	214	32
Mei/ <i>May</i>	90	7
Juni/ <i>June</i>	31	7
Juli/ <i>Jully</i>	50	1
Agustus/ <i>August</i>	32	1
September/ <i>September</i>	23	2
Oktober/ <i>October</i>	28	1
November/ <i>November</i>	25	3
Desember/ <i>December</i>	16	1
<b>Jumlah</b> <i>Total</i>	<b>1 409</b>	<b>276</b>

Sumber: Dinas Penanaman Modal dan Pelayanan Terpadu Satu Pintu Kota Banda Aceh

*Source: Regional Investment Coordinating and Integrated Services Office of Banda Aceh Municipality*

**Tabel 7.5 Realisasi Surat Ijin Usaha Kesehatan di Kota Banda Aceh, 2018**  
*Table*

*Realization of Health Business Permit in Banda Aceh Municipality, 2018*

<b>Bulan</b> <i>Month</i>	<b>Apotek</b> <i>Pharmacy</i>	<b>Toko Obat</b> <i>Drugstore</i>	<b>Optik</b> <i>Optical</i>	<b>Laboratorium Klinik</b> <i>Clinic Labs</i>
(1)	(2)	(3)	(4)	(5)
Januari/ <i>January</i>	9	3	1	-
Februari/ <i>February</i>	5	3	1	-
Maret/ <i>March</i>	3	-	-	1
April/ <i>April</i>	8	2	3	-
Mei/ <i>May</i>	6	3	2	1
Juni/ <i>June</i>	2	1	1	1
Juli/ <i>Jully</i>	6	1	-	-
Agustus/ <i>August</i>	4	-	1	2
September/ <i>September</i>	13	3	1	-
Oktober/ <i>October</i>	6	2	1	-
November/ <i>November</i>	6	3	2	-
Desember/ <i>December</i>	7	-	1	-
<b>Jumlah</b> <i>Total</i>	<b>75</b>	<b>21</b>	<b>14</b>	<b>4</b>

Sumber: Dinas Penanaman Modal dan Pelayanan Terpadu Satu Pintu Kota Banda Aceh

*Source: Regional Investment Coordinating and Integrated Services Office of Banda Aceh Municipality*

Lanjutan Tabel/Continued Table 7.5

<b>Bulan</b> <i>Month</i>	<b>Depot Air</b> <b>Minum</b> <i>Drinking</i> <i>Water Depot</i>	<b>Klinik</b> <b>Bersalin</b> <i>Maternity</i> <i>Clinic</i>	<b>Balai</b> <b>Pengobatan</b> <i>Therapeutic</i> <i>House</i>	<b>Pengobatan</b> <b>Tradisional</b> <i>Traditional</i> <i>Therapeutics</i>
(1)	(6)	(7)	(8)	(9)
Januari/ <i>January</i>	-	1	-	-
Februari/ <i>February</i>	-	-	-	-
Maret/ <i>March</i>	-	-	-	1
April/ <i>April</i>	-	-	-	-
Mei/ <i>May</i>	1	-	-	-
Juni/ <i>June</i>	-	-	-	-
Juli/ <i>Jully</i>	1	-	-	-
Agustus/ <i>August</i>	-	-	-	-
September/ <i>September</i>	-	-	-	-
Oktober/ <i>October</i>	-	-	-	-
November/ <i>November</i>	-	1	-	-
Desember/ <i>December</i>	-	1	-	-
<b>Jumlah</b> <i>Total</i>	<b>2</b>	<b>3</b>	<b>-</b>	<b>1</b>

Sumber: Dinas Penanaman Modal dan Pelayanan Terpadu Satu Pintu Kota Banda Aceh

Source: Regional Investment Coordinating and Integrated Services Office of Banda Aceh Municipality

Lanjutan Tabel/Continued Table 7.5

Bulan Month	Pengendalian Hama Pest Control	Rumah Sakit Swasta Private Hospital	Klinik Kecantikan Beauty Clinic	Klinik Kesehatan Clinic
(1)	(10)	(11)	(12)	(13)
Januari/January	-	-	-	3
Februari/February	-	-	-	-
Maret/March	-	-	-	1
April/April	-	-	-	2
Mei/May	1	-	-	2
Juni/June	-	-	-	-
Juli/July	-	-	-	1
Agustus/August	-	-	-	1
September/September	-	-	1	5
Oktober/October	-	-	2	-
November/November	-	-	-	3
Desember/December	-	-	-	1
<b>Jumlah Total</b>	<b>1</b>	<b>-</b>	<b>3</b>	<b>19</b>

Sumber: Dinas Penanaman Modal dan Pelayanan Terpadu Satu Pintu Kota Banda Aceh

Source: Regional Investment Coordinating and Integrated Services Office of Banda Aceh Municipality

**Tabel 7.6 Realisasi Perijinan Tanda Daftar Perusahaan (TDP) di Kota Banda Aceh, 2018**  
*Realization of Company Registration in Banda Aceh Municipality, 2018*

<b>Bulan</b> <i>Month</i>	<b>Perusahaan Terbatas</b> <i>Limited Company</i>	<b>Koperasi</b> <i>Cooperation</i>	<b>Perusahaan Komanditer</b> <i>Commanditaire Vennootschap</i>
(1)	(2)	(3)	(4)
Januari/ <i>January</i>	39	2	78
Februari/ <i>February</i>	47	2	97
Maret/ <i>March</i>	62	3	97
April/ <i>April</i>	52	1	147
Mei/ <i>May</i>	38	-	86
Juni/ <i>June</i>	14	-	33
Juli/ <i>Jully</i>	36	3	74
Agustus/ <i>August</i>	24	2	58
September/ <i>September</i>	29	1	41
Oktober/ <i>October</i>	35	1	52
November/ <i>November</i>	28	-	51
Desember/ <i>December</i>	28	2	32
<b>Jumlah</b> <i>Total</i>	<b>432</b>	<b>17</b>	<b>846</b>

Sumber: Dinas Penanaman Modal dan Pelayanan Terpadu Satu Pintu Kota Banda Aceh

*Source: Regional Investment Coordinating and Integrated Services Office of Banda Aceh Municipality*

Lanjutan Tabel/Continued Table 7.6

Bulan Month	Firma Firm	Perusahaan Perseorangan Individual Company	Badan Usaha Lain Other Business Entity
(1)	(5)	(6)	(7)
Januari/January	-	26	-
Februari/February	-	15	1
Maret/March	-	26	-
April/April	-	24	-
Mei/May	-	20	-
Juni/June	-	4	-
Juli/July	-	14	-
Agustus/August	-	19	-
September/September	-	15	1
Oktober/October	-	24	1
November/November	-	12	-
Desember/December	-	14	-
<b>Jumlah Total</b>	-	<b>213</b>	<b>3</b>

Sumber: Dinas Penanaman Modal dan Pelayanan Terpadu Satu Pintu Kota Banda Aceh

Source: Regional Investment Coordinating and Integrated Services Office of Banda Aceh Municipality

**Tabel 7.7 Realisasi Surat Ijin Angkutan di Kota Banda Aceh, 2018***Table**Realization of Transportation Permit in Banda Aceh Municipality, 2018*

<b>Bulan</b> <i>Month</i>	<b>Izin Usaha Angkutan Barang</b> <i>Freight Transport Permit</i>	<b>Izin Angkutan Umum</b> <i>Public Transport Permit</i>	<b>Izin Insidental Angkutan Penumpang</b> <i>Incidental Passenger Transport Permit</i>	<b>Kartu Pengawasan Angkutan</b> <i>Transport Supervision Card</i>
(1)	(2)	(3)	(4)	(5)
Januari/ <i>January</i>	1	-	4	-
Februari/ <i>February</i>	1	1	1	-
Maret/ <i>March</i>	5	-	2	1
April/ <i>April</i>	2	-	-	2
Mei/ <i>May</i>	3	-	-	-
Juni/ <i>June</i>	1	-	-	-
Juli/ <i>Jully</i>	-	-	-	-
Agustus/ <i>August</i>	-	-	1	-
September/ <i>September</i>	4	-	1	1
Oktober/ <i>October</i>	4	-	2	7
November/ <i>November</i>	2	-	1	-
Desember/ <i>December</i>	4	-	-	-
<b>Jumlah</b> <i>Total</i>	<b>27</b>	<b>1</b>	<b>12</b>	<b>11</b>

Sumber: Dinas Penanaman Modal dan Pelayanan Terpadu Satu Pintu Kota Banda Aceh

Source: Regional Investment Coordinating and Integrated Services Office of Banda Aceh Municipality



**Tabel 7.8** Realisasi Perijinan Tanda Daftar Industri (TDI), Tanda Daftar Usaha Pariwisata (TDUP), Tanda Wajib Laporan Ketenagakerjaan Perusahaan (TWLK) di Kota Banda Aceh, 2018

*Realization of Industry Company Permit, Tourism Company Permit, Employment Report Obligatory Permit in Banda Aceh Municipality, 2018*

<b>Bulan</b> <i>Month</i>	<b>TDI</b> <i>Industry Company Permit</i>	<b>TDUP</b> <i>Tourism Company Permit</i>	<b>TWLK</b> <i>Employment Report Obligatory Permit</i>
(1)	(2)	(3)	(4)
Januari/ <i>January</i>	6	11	10
Februari/ <i>February</i>	11	21	8
Maret/ <i>March</i>	4	18	6
April/ <i>April</i>	13	13	15
Mei/ <i>May</i>	4	17	6
Juni/ <i>June</i>	3	10	2
Juli/ <i>Jully</i>	8	16	10
Agustus/ <i>August</i>	1	17	9
September/ <i>September</i>	5	17	3
Oktober/ <i>October</i>	7	19	5
November/ <i>November</i>	4	28	6
Desember/ <i>December</i>	2	14	5
<b>Jumlah</b> <i>Total</i>	<b>68</b>	<b>201</b>	<b>85</b>

Sumber: Dinas Penanaman Modal dan Pelayanan Terpadu Satu Pintu Kota Banda Aceh

*Source: Regional Investment Coordinating and Integrated Services Office of Banda Aceh Municipality*

**Tabel 7.9 Realisasi Surat Ijin Penyelenggaraan Kegiatan Seni Budaya, Surat Ijin Gangguan, dan Surat Ijin Penangkapan Ikan di Kota Banda Aceh, 2018**  
*Realization of Cultural Art Activity Permit, Disturbance Permission, Fishing Permit in Banda Aceh Municipality, 2018*

Bulan Month	Surat Ijin Penyelenggaraan Kegiatan Seni Budaya Cultural Art Activity Permit	Surat Ijin Gangguan Disturbance Permission	Surat Ijin Penangkapan Ikan Fishing Permit
	(1)	(2)	(3)
Januari/January	4	115	-
Februari/February	2	108	-
Maret/March	14	134	-
April/April	11	138	-
Mei/May	4	115	-
Juni/June	5	42	-
Juli/July	10	109	-
Agustus/August	7	86	-
September/September	15	103	-
Oktober/October	11	92	-
November/November	11	66	-
Desember/December	9	59	-
<b>Jumlah Total</b>	<b>103</b>	<b>1 167</b>	<b>-</b>

Sumber: Dinas Penanaman Modal dan Pelayanan Terpadu Satu Pintu Kota Banda Aceh

Source: Regional Investment Coordinating and Integrated Services Office of Banda Aceh Municipality

**Tabel 7.10 Banyaknya Pasar Tradisional Menurut Kecamatan di Kota Banda Aceh, 2018**

Table

*Number of Traditional Market by District in Banda Aceh Municipality, 2018*

No	Kecamatan	Nama Pasar
No	District	Market Name
(1)	(2)	(3)
1	Meuraxa	Pasar Wisata Ulee Lheue
2	Jayabaru	-
3	Banda Raya	-
4	Baiturrahman	Pasar Atjeh Pasar Kampung Bau Pasar Peuniti Pasar Seutui
5	Lueng Bata	Pasar Newton Pasar Rakyat Batoh
6	Kuta Alam	Pasar Kartini Pasar Ikan Pasar Daging Pasar Bumbu Pasar Unggas Pasar Nasabe Pasar Rex Pasar Lampulo
7	Kuta Raja	-
8	Syiah Kuala	-
9	Ulee Kareng	Pasar Ulee Kareng

Sumber: Dinas Koperasi UKM dan Perdagangan Kota Banda Aceh  
 Source: *Small and Middle Business Cooperative Service and Trading of Banda Aceh Municipality*

# BAB VIII

# HOTEL DAN

# PARIWISATA

HOTEL AND TOURISM

## SITUS CAGAR BUDAYA

Jumlah Wisnus dan Wisman Tahun 2018



38 Makam/  
Komplek Makam

17 Objek  
Wisata/Sejarah



7 Objek  
Wisata Tsunami



6 Objek  
Tugu/Monumen



5 Mesjid  
Bersejarah



Wisman  
5.3%



Wisnus  
94.7%

Jumlah Hotel Berbintang Tahun 2018

★	10 Unit
★★	6 Unit
★★★	3 Unit
★★★★	4 Unit
★★★★★	1 Unit

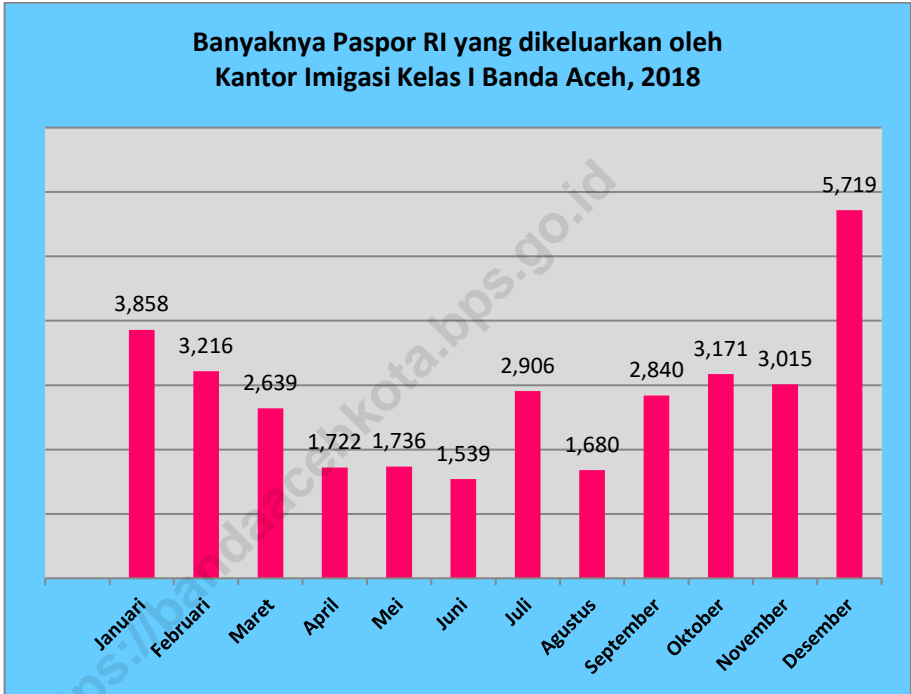
<https://bandaacehkota.bps.go.id>

**PENJELASAN TEKNIS****TECHNICAL NOTES**

- |  |   |
|--|---|
| <p>1. Jumlah wisatawan yang melakukan kunjungan ke Kota Banda Aceh terbanyak pada bulan Agustus sejumlah 44.600 orang (terdiri dari 41.874 orang wisatawan nusantara dan 2.726 orang wisatawan mancanegara).</p> | <p>1. <i>The highest number of tourists visiting Banda Aceh in August was 44,600 people (consisting of 41,874 domestic tourists and 2,726 foreign tourists).</i></p>                                |
| <p>2. Wisatawan mancanegara yang berasal dari negara Malaysia merupakan wisatawan terbanyak yang melakukan kunjungan ke Kota Banda Aceh yaitu sebanyak 24.213 orang atau sebesar 81,78 persen.</p>               | <p>2. <i>International tourists from Malaysia are the most tourists who visit Banda Aceh, namely 24,213 people or 81.78 percent.</i></p>  |
| <p>3. Situs Museum Tsunami Aceh menjadi objek wisata favorit baik wisatawan nusantara sebanyak 710.951 orang maupun wisatawan mancanegara sebanyak 33.254 orang.</p>   | <p>3. <i>The Aceh Tsunami Museum site is a favorite tourist attraction of 710,951 domestic tourists and 33,254 foreign tourists.</i></p>  |
| <p>4. Jumlah pengunjung museum tsunami untuk wisatawan asing terbanyak pada bulan September sejumlah 3.633 orang dan untuk wisatawan domestik terbanyak pada bulan Desember sejumlah 99.268 orang.</p>           | <p>4. <i>The highest number of visitors to the tsunami museum for foreign tourists in September was 3,633 people and the highest number of domestic tourists in December was 99,268 people.</i></p> |

**Gambar 7.1 Banyaknya Paspor RI yang dikeluarkan oleh Kantor Imigrasi Kelas I Kota Banda Aceh, 2018**

*Figure* Number of RI passports issued by Immigration Office Class I of Banda Aceh Municipality , 2018



**Tabel 8.1 Banyaknya Wisatawan Mancanegara Menurut Negara Asal Utama di Kota Banda Aceh, 2018**

*Number of Foreign Tourists by Major Country in Banda Aceh Municipality, 2018*

No.	Negara	Jumlah Wisman	%
(1)	(2)	(3)	(4)
1	Malaysia	24 210	82,87
2	Republik Rakyat Cina	858	2,94
3	J e r m a n	282	0,97
4	Australia	275	0,94
5	Perancis	392	1,34
6	I n g g r i s	269	0,92
7	Singapura	229	0,78
8	Amerika Serikat	274	0,94
9	Thailand	268	0,92
10	Filipina	39	0,13
11	Lainnya	2 117	7,25

Sumber : Kantor Imigrasi Kelas I Kota Banda Aceh

Source : *Immigration Office Class I of Banda Aceh Municipality*



**Tabel 8.2 Banyaknya Wisatawan Mancanegara Menurut Visa Digunakan di Kota Banda Aceh, 2018**

*Number of Foreign Tourists by Type of Visa in Banda Aceh Municipality, 2018*

No	Jenis Visa <i>Type of Visa</i>	Jumlah <i>Total</i>
(1)	(2)	(3)
<b>I</b>	<b>Visa</b>	
	Visa Singgah	5
	Visa Kunjungan	18
	Visa Tinggal Terbatas	67
	VKBP	37
<b>II</b>	<b>Tanpa Visa</b>	
	Diplomatik	1
	Dinas	7
	BVKS	24 998
	VOA/VKSK	338
	VSSK	0
	Smart Card/Saphire	0
	ABTC/APEC	0
	Crew	0

Sumber : Kantor Imigrasi Kelas I Kota Banda Aceh

Source : *Imigration Office Class I of Banda Aceh Municipality*

**Tabel 8.3 Banyaknya Paspor RI yang dikeluarkan oleh Kantor Imigrasi Kelas I Banda Aceh, 2018**

*Number of Domestic and Foreign Tourists by Months in Banda Aceh Municipality, 2018*

Bulan <i>Month</i>	Jenis Kelamin		Jumlah <i>Total</i>
	Sex		
	Laki-laki <i>Male</i>	Perempuan <i>Female</i>	
(1)	(2)	(3)	(4)
Januari/ <i>January</i>	1 894	1 964	3 858
Februari/ <i>February</i>	1 503	1 713	3 216
Maret/ <i>March</i>	1 336	1 303	2 639
April/ <i>April</i>	891	831	1 722
Mei/ <i>May</i>	899	837	1 736
Juni/ <i>June</i>	881	658	1 539
Juli/ <i>July</i>	1 584	1 322	2 906
Agustus/ <i>August</i>	902	778	1 680
September/ <i>September</i>	1 566	1 274	2 840
Oktober/ <i>October</i>	1 653	1 518	3 171
November/ <i>November</i>	1 565	1 450	3 015
Desember/ <i>December</i>	2 872	2 847	5 719
<b>Jumlah <i>Total</i></b>	<b>17 546</b>	<b>16 495</b>	<b>34 041</b>

Sumber : Kantor Imigrasi Kelas I Kota Banda Aceh

Source : *Immigration Office Class I of Banda Aceh Municipality*

**Tabel 8.4 Banyaknya Wisatawan Nusantara dan Mancanegara di Kota Banda Aceh, 2018**

*Number of Domestic and Foreign Tourists by Months in Banda Aceh Municipality, 2018*

<b>Bulan</b> <i>Month</i>	<b>Wisatawan</b> <b>Nusantara</b> <i>Domestic Tourists</i>	<b>Wisatawan</b> <b>Mancanegara</b> <i>Foreign Tourists</i>	<b>Jumlah</b> <i>Total</i>	
(1)	(2)	(3)	(4)	
Januari/ <i>January</i>	18 820	1 126	19 946	
Februari/ <i>February</i>	19 823	1 860	21 683	
Maret/ <i>March</i>	28 583	2 017	30 600	
April/ <i>April</i>	28 146	2 168	30 314	
Mei/ <i>May</i>	27 672	1 171	28 843	
Juni/ <i>June</i>	24 221	861	25 082	
Juli/ <i>July</i>	31 383	1 786	33 169	
Agustus/ <i>August</i>	41 874	2 726	44 600	
September/ <i>September</i>	38 946	2 009	40 955	
Oktober/ <i>October</i>	38 666	1 903	40 569	
November/ <i>November</i>	36 357	1 486	37 843	
Desember/ <i>December</i>	38 012	1 784	39 796	
<b>Jumlah</b> <i>Total</i>	<b>2018</b> 2017 2016	<b>372 503</b> 272 079 268 532	<b>20 897</b> 16 274 18 577	<b>393 400</b> 288 353 287 109

Sumber : Dinas Pariwisata Kota Banda Aceh

Source : *Tourism Service of Banda Aceh Municipality*

**Tabel 8.5 Banyaknya Kunjungan Wisatawan Domestik dan Mancanegara di Situs Pariwisata Tertentu Kota Banda Aceh, 2018**

*Number of Domestic and International Tourist in Specific Tourism Site of Banda Aceh Municipality, 2018*

No.	Lokasi Wisata <i>Tourism Location</i>	Wisatawan Domestik <i>Domestic Tourist</i>	Wisatawan Mancanegara <i>Foreign Tourist</i>	Jumlah Total
(1)	(2)	(3)	(4)	(5)
1	Kapal di atas Rumah Lampulo, Kuta Alam	372 503	20 897	393 400
2	Kapal PLTD Apung Punge Blang Cut, Jaya Baru	495 067	15 335	510 402
3	Makam Tgk. Syiah Kuala	44 833	4 386	49 219
4	Konter Jubah Mesjid Raya Baiturrahman	18 398	13 049	31 447
5	Pusat Informasi Ulee Lheue	160	175	335
6	Museum Tsunami Aceh	710 951	33 254	744 205
<b>Jumlah Total</b>		<b>1 641 912</b>	<b>87 096</b>	<b>1 729 008</b>

Sumber : Dinas Pariwisata Kota Banda Aceh

Source : *Tourism Service of Banda Aceh Municipality*

**Tabel 8.6 Banyaknya Objek Pariwisata dan Situs Cagar Budaya di Kota Banda Aceh, 2018**

*Number of tourism objects and cultural heritage sites of Banda Aceh Municipality, 2018*

<b>No</b>	<b>Situs Cagar Budaya</b> <i>Cultural Heritage Sites</i>	<b>2017</b>	<b>2018</b>
(1)	(2)	(3)	(4)
1	Objek Wisata/Sejarah	17	17
2	Tugu/Monumen	6	6
3	Taman-Taman	3	3
4	Objek Wisata Tsunami	7	7
5	Sungai	2	2
6	Objek Wisata Pantai	4	4
7	Mesjid Bersejarah	4	5
8	Makam/Komplek Makam	34	38
<b>Jumlah</b> <i>Total</i>		<b>77</b>	<b>82</b>

Sumber : Dinas Pariwisata Kota Banda Aceh

Source : *Tourism Service of Banda Aceh Municipality*

**Tabel 8.7 Fasilitas Kepariwisataaan di Kota Banda Aceh, 2015-2018**  
*Table Tourism Facilities in Banda Aceh Municipality, 2015-2018*

No	Fasilitas Facility	2015	2016	2017	2018
(1)	(2)	(3)	(4)	(5)	(6)
1	<b>Agen Perjalanan dan Pariwisata</b> <i>Tour and Travel Agents</i>	113	126	147	158
2	<b>Pemandu Wisata</b> <i>Tour Guide</i>	20	20	91	42
3	<b>Toko Souvenir</b> <i>Souvenir Shop</i>	30	30	30	35
4	<b>Sanggar Kesenian</b> <i>Dance Workshop</i>	51	56	56	87
5	<b>Restoran, Rumah Makan, Cafe, Warung dan Warung Kopi</b> <i>Restaurant, Cafee, Coffe Shop</i>	578	451	451	567

Sumber : Dinas Pariwisata Kota Banda Aceh

Source : *Tourism Service of Banda Aceh Municipality*

**Tabel 8.8 Banyaknya Hotel dan Penginapan di Kota Banda Aceh, 2018**  
*Table*  
*Number of Hotels and Hostels in Banda Aceh Municipality, 2018*

No	Jenis Hotel/Penginapan <i>Hotels/Hostels Type</i>	2018
(1)	(2)	(3)
1	Bintang Lima	1
2	Bintang Empat	4
3	Bintang Tiga	3
4	Bintang Dua	6
5	Bintang Satu	10
6	Melati	56
<b>Jumlah</b> <i>Total</i>		<b>79</b>

Sumber : Dinas Pariwisata Kota Banda Aceh  
*Source : Tourism Service of Banda Aceh Municipality*

**Tabel 8.9 Banyaknya Koleksi Museum Aceh, 2015-2018**  
*Table Number of Collection of Aceh Museum, 2015-2018*

<b>No</b>	<b>Jenis Koleksi</b> <i>Type</i>	<b>2015</b>	<b>2016</b>	<b>2017</b>	<b>2018</b>
(1)	(2)	(3)	(4)	(5)	(6)
1	<b>Geologika</b> <i>Geology</i>	48	48	48	48
2	<b>Biologika</b> <i>Biology</i>	217	217	217	217
3	<b>Etnografika</b> <i>Etnographic</i>	1 869	1 869	1 869	1 869
4	<b>Arkeologika</b> <i>Arceology</i>	366	366	366	366
5	<b>Historika</b> <i>Historic</i>	380	380	380	380
6	<b>Numismatika</b> <i>Numismatic</i>	698	698	698	698
7	<b>Filologika</b> <i>Filologic</i>	1 694	1 599	1 599	1 599
8	<b>Keramologika</b> <i>Ceramologic</i>	454	454	454	454
9	<b>Seni Rupa</b> <i>Art</i>	403	404	404	404
10	<b>Teknologika</b> <i>Technology</i>	3	3	3	3
<b>Jumlah</b> <i>Total</i>		<b>6 132</b>	<b>6 132</b>	<b>6 038</b>	<b>6 038</b>

Sumber : UPTD Museum Provinsi Aceh  
*Source : UPTD Museum of Aceh Province*



**Tabel 8.10 Jumlah Pengunjung Museum Aceh, 2018**  
*Table Number of Aceh Museum Visitor, 2018*

<b>Bulan</b> <i>Month</i>	<b>Pelajar</b> <i>Student</i>	<b>Mahasiswa</b> <i>Colleges</i>	<b>Umum</b> <i>General</i>
(1)	(2)	(3)	(4)
Januari/ <i>January</i>	461	9	1 583
Februari/ <i>February</i>	1 871	73	1 247
Maret/ <i>March</i>	1 501	14	1 341
April/ <i>April</i>	4 243	85	1 218
Mei/ <i>May</i>	631	45	1 218
Juni/ <i>June</i>	0	23	1 265
Juli/ <i>July</i>	353	30	2 141
Agustus/ <i>August</i>	1 534	358	2 505
September/ <i>September</i>	820	191	1 408
Oktober/ <i>October</i>	1 409	84	1 473
November/ <i>November</i>	1 496	0	1 690
Desember/ <i>December</i>	651	20	2 290
<b>Jumlah</b>	<b>14 970</b>	<b>932</b>	<b>19 379</b>
<i>Total</i>	2017	49	21 251
	2016	875	11 518

Lanjutan Tabel/*Continued Table 8.10*

<b>Bulan</b> <i>Month</i>	<b>Peneliti</b> <i>Scientist</i>	<b>Asing</b> <i>Foreigners</i>	<b>Jumlah</b> <i>Total</i>
(1)	(5)	(6)	(7)
Januari/ <i>January</i>	8	776	2 837
Februari/ <i>February</i>	6	627	3 824
Maret/ <i>March</i>	11	778	3 645
April/ <i>April</i>	12	789	6 347
Mei/ <i>May</i>	14	254	2 162
Juni/ <i>June</i>	10	123	1 421
Juli/ <i>July</i>	5	524	3 053
Agustus/ <i>August</i>	5	727	5 129
September/ <i>September</i>	5	562	2 986
Oktober/ <i>October</i>	6	756	3 728
November/ <i>November</i>	9	573	3 768
Desember/ <i>December</i>	7	720	3 688
<b>Jumlah</b>	<b>98</b>	<b>7 209</b>	<b>42 588</b>
<i>Total</i>	2017	5 925	39 161
	2016	4 477	23 149

Sumber : UPTD Museum Provinsi Aceh

Source : UPTD Museum of Aceh Province

**Tabel 8.11 Jumlah Peneliti di Museum Tsunami, 2018**  
*Table Number of Scientist at Museum Tsunami, 2018*

<b>Bulan</b> <i>Month</i>	<b>Domestik</b> <i>Domestic</i>	<b>Asing</b> <i>Foreigners</i>	<b>Jumlah</b> <i>Total</i>	
(1)	(2)	(3)	(4)	
Januari/January	34	0	34	
Februari/February	150	0	150	
Maret/March	172	0	172	
April/April	344	0	344	
Mei/May	171	0	171	
Juni/June	0	0	0	
Juli/July	0	0	0	
Agustus/August	142	0	142	
September/September	378	0	378	
Oktober/October	735	0	735	
November/November	475	0	475	
Desember/December	2 425	0	2 425	
<b>Jumlah</b> <i>Total</i>	<b>2018</b> 2017	<b>5 026</b> <b>63</b>	<b>0</b> <b>0</b>	<b>5 026</b> <b>63</b>

Sumber : UPTD Museum Tsunami  
 Source : UPTD Museum of Tsunami

**Tabel 8.12 Jumlah Pengunjung Museum Tsunami, 2018**  
*Table Number of Tsunami Museum Visitor, 2018*

<b>Bulan</b> <i>Month</i>	<b>Asing</b> <i>Foreign</i>	<b>Domestik</b> <i>Domestic</i>	<b>Jumlah</b> <i>Total</i>
(1)	(2)	(3)	(4)
Januari/January	3 034	43 649	46 683
Februari/February	3 245	39 721	42 966
Maret/March	3 610	37 206	40 816
April/April	3 309	54 789	58 098
Mei/May	1 599	35 076	36 675
Juni/June	628	81 914	82 542
Juli/July	2 827	62 275	65 102
Agustus/August	3 194	79 517	82 711
September/September	3 633	56 581	60 214
Oktober/October	2 802	65 692	68 494
November/November	2 333	55 263	57 596
Desember/December	3 040	99 268	102 308
<b>Jumlah</b> <i>Total</i>	<b>2018</b> 2017	<b>33 254</b> 28 714	<b>710 951</b> 677 932
			<b>744 205</b> 706 646

Sumber : UPTD Museum Tsunami  
 Source : UPTD Museum of Tsunami



# BAB IX

# TRANSPORTASI DAN KOMUNIKASI

TRANSPORTATION AND COMMUNICATION

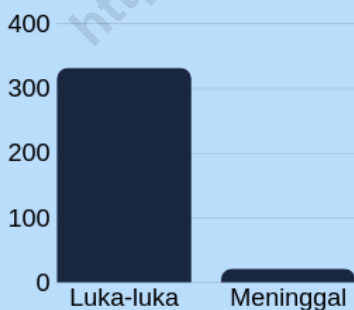
Panjang Jalan **Meter**  
Jalan Kota **672.989**  
Jalan Desa **34.554**

Wesel Pos **Frekuensi**  
Pengiriman **8.301**  
Penerimaan **5.410**

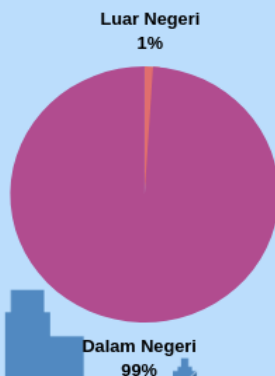
## SARANA LALU LINTAS JALAN



## Jumlah Korban Kecelakaan Lalu Lintas



## Paket Pos yang Dikirim Kantor Pos



<https://bandaacehkota.bps.go.id>

**PENJELASAN TEKNIS**

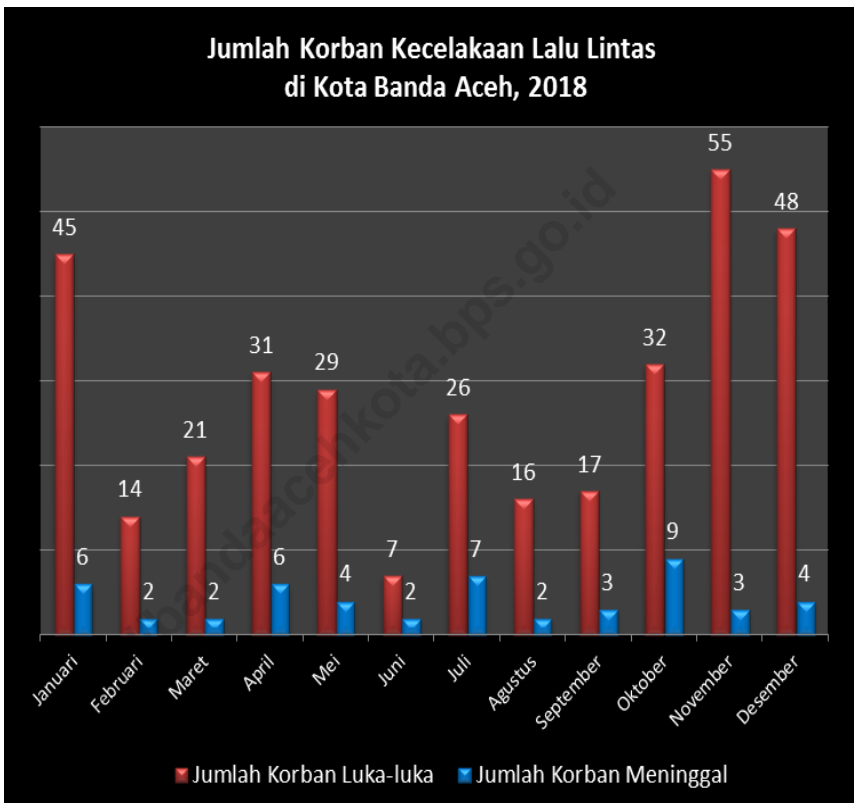
1. Total panjang jalan di Kota Banda Aceh mencapai 707.343 m yang terdiri dari jalan kota dan desa. Berdasarkan jenis permukaannya yaitu baik 569.780 m, sedang 92.110 m, rusak 31.470 m, dan rusak berat 13.983 m.
2. Kota Banda Aceh hanya memiliki satu terminal angkutan antar kota dan provinsi, tepatnya di gampong Peunyeurat dan dua terminal angkutan dalam kota di gampong Lueng Bata.
3. Pelabuhan penyeberangan yang terdapat di gampong Ulee Lheue melayani trayek Ulee Lheue – Balohan (Sabang). Jumlah penumpang pada tahun 2017 tercatat sebanyak 406.879 turun (debarkasi) dan 405.61 naik (embarkasi). Puncak terjadi pada bulan Juni yaitu sebanyak 44.667 penumpang turun dan 46.092 penumpang naik.

**TECHNICAL NOTES**

1. *The total length of roads in the City of Banda Aceh reaches 707,343 m consisting of city and village roads. Based on the type of surface, both 569,780 m, medium 92,110 m, damaged 31,470 m, and heavily damaged 13,983 m.*
2. *The city of Banda Aceh only has one transport terminal between cities and provinces, precisely in the village of Peunyeurat and two urban transport terminal in the Lueng Bata village.*
3. *The ferry port located in the Ulee Lheue village serves Ulee Lheue - Balohan (Sabang) route. The number of passengers in 2017 was 406,879 down (debarkation) and 405,61 up (embarkation). The peak occurred in December as many as 44,667 passengers dropped and 46,092 passengers boarded.*



**Gambar 8.1** Jumlah Korban Kecelakaan Lalu Lintas di Kota Banda Aceh, 2018  
*Figure* Number of Victims Traffic Crash Case in Banda Aceh Municipality, 2018



**Tabel 9.1 Panjang Jalan Menurut Status dan Jenis Permukaan di Kota Banda Aceh (m), 2018**  
*Road Length by Status and Surface in Banda Aceh Municipality (m), 2018*

<b>No.</b>	<b>Jenis Permukaan</b> <i>Surface</i>	<b>Jalan Nasional</b> <i>National Road</i>	<b>Jalan Provinsi</b> <i>Province Road</i>	<b>Jalan Kota dan Desa</b> <i>Village and City Road</i>
(1)	(2)	(3)	(4)	(5)
1	Aspal	0	0	707 343
2	Kerikil	0	0	0
3	Tanah	0	0	0
4	Lainnya	0	0	0
<b>Jumlah</b> <i>Total</i>		<b>0</b>	<b>0</b>	<b>707 343</b>

Sumber : Dinas Pekerjaan Umum dan Penataan Ruang Kota Banda Aceh  
 Source : *Public Works Service of Banda Aceh Municipality*

**Tabel 9.2 Panjang Jalan Menurut Status dan Kondisi Jalan di Kota Banda Aceh (m), 2018**  
*Table Road Length by Status and Condition in Banda Aceh Municipality (m), 2018*

No.	Jenis Permukaan <i>Surface</i>	Jalan Nasional <i>National Road</i>	Jalan Provinsi <i>Province Road</i>	Jalan Kota dan Desa <i>Village and City Road</i>
(1)	(2)	(3)	(4)	(5)
1	Baik	0	0	569 780
2	Sedang	0	0	92 110
3	Rusak	0	0	31 470
4	Rusak Berat	0	0	13 983
<b>Jumlah</b> <i>Total</i>		<b>0</b>	<b>0</b>	<b>707 343</b>

Sumber : Dinas Pekerjaan Umum dan Penataan Ruang Kota Banda Aceh  
*Source : Public Works Service of Banda Aceh Municipality*

**Tabel 9.3 Panjang Jalan Menurut Status dan Kelas Jalan di Kota Banda Aceh (m), 2018**  
*Table*  
*Road Length by Status and Classification in Banda Aceh Municipality (m), 2018*

No.	Kelas Jalan <i>Classification</i>	Jalan Nasional <i>National Road</i>	Jalan Provinsi <i>Province Road</i>	Jalan Kota dan Desa <i>Village and City Road</i>
(1)	(2)	(3)	(4)	(5)
1	Kelas I	0	0	0
2	Kelas II	0	0	0
3	Kelas III	0	0	0
4	Kelas III A	0	0	166 870
5	Kelas III B	0	0	154 410
6	Kelas III C	0	0	279 680
7	Tidak Dirinci	0	0	106 383
<b>Jumlah Total</b>		<b>0</b>	<b>0</b>	<b>707 343</b>

Sumber : Dinas Pekerjaan Umum dan Penataan Ruang Kota Banda Aceh  
*Source : Public Works Service of Banda Aceh Municipality*

**Tabel 9.4 Panjang Jalan Menurut Status dan Kecamatan di Kota Banda Aceh (m), 2018**

*Road Length by Status and District in Banda Aceh Municipality (m), 2018*

No.	Kecamatan <i>District</i>	Jalan Nasional <i>National Road</i>	Jalan Provinsi <i>Province Road</i>	Jalan Kota <i>City Road</i>	Jalan Desa <i>Village Road</i>	Jumlah <i>Total</i>
(1)	(2)	(3)	(4)	(5)	(6)	(7)
1	Meuraxa	0	0	77 839	2 672	80 511
2	Jaya Baru	0	0	82 793	3 109	85 902
3	Banda Raya	0	0	72 354	4 136	76 490
4	Baiturrahman	0	0	68 931	2 934	71 665
5	Lueng Bata	0	0	52 824	4 477	57 301
6	Kuta Alam	0	0	68 563	3 948	72 511
7	Kuta raja	0	0	46 850	3 927	50 777
8	Syiah Kuala	0	0	106 904	3 588	110 492
9	Ulee Kareng	0	0	95 931	5 763	101 694
<b>Jumlah <i>Total</i></b>		<b>0</b>	<b>0</b>	<b>672 989</b>	<b>34 554</b>	<b>707 343</b>

Sumber : Dinas Pekerjaan Umum dan Penataan Ruang Kota Banda Aceh  
 Source : *Public Works Service of Banda Aceh Municipality*

**Tabel 9.5 Banyaknya Sarana Lalu Lintas Jalan di Kota Banda Aceh, 2016-2018**  
*Table*  
*Number of Road Traffic Facilities in Banda Aceh Municipality, 2016-2018*

No.	Sarana Lalu Lintas Jalan <i>Road Traffic Facility</i>	Satuan <i>Unit</i>	2016	2017	2018
(1)	(2)	(3)	(4)	(5)	(6)
1	Rambu Jalan	unit	2 058	2 104	2 237
2	Marka Jalan	M	74 917	85 085	74 108
3	RPPJ	unit	96	36	30
4	<i>Traffic Light</i>	titik	22	22	22
5	<i>Warning Light</i>	titik	21	21	22
6	Halte	unit	71	89	89
7	Papan Nama Jalan	unit	990	1 090	1 210

Sumber : Dinas Perhubungan Kota Banda Aceh

*Source : Transportation Service of Banda Aceh Municipality*

**Tabel 9.6 Jumlah Perkara Pelanggaran Lalu Lintas di Kota Banda Aceh, 2018**  
*Number of Traffic Obedience Case in Banda Aceh Municipality, 2018*

<b>Bulan</b> <i>Month</i>	<b>Hasil</b> <b>Dakgar</b>	<b>Kirim ke</b> <b>PN</b>	<b>Belum</b> <b>Dikirim</b>	<b>Vonis</b> <b>Hakim</b>	<b>Belum</b> <b>Vonis</b>	<b>Vonis Denda</b> <b>(Rp)</b>
(1)	(2)	(3)	(4)	(5)	(6)	(7)
Januari/ <i>January</i>	775	775	0	775	0	46 500 000
Februari/ <i>February</i>	449	449	0	449	0	26 940 000
Maret/ <i>March</i>	420	420	0	420	0	25 200 000
April/ <i>April</i>	468	468	0	468	0	23 400 000
Mei/ <i>May</i>	620	620	0	620	0	31 000 000
Juni/ <i>June</i>	273	273	0	273	0	16 380 000
Juli/ <i>July</i>	288	288	0	288	0	26 098 000
Agustus/ <i>August</i>	398	398	0	398	0	23 880 000
September/ <i>September</i>	328	328	0	328	0	16 400 000
Oktober/ <i>October</i>	434	434	0	434	0	21 000 000
November/ <i>November</i>	1 210	1 210	0	1 210	0	60 500 000
Desember/ <i>December</i>	841	841	0	841	0	42 050 000
<b>Jumlah</b> <i>Total</i>	<b>6 504</b>	<b>6 504</b>	<b>0</b>	<b>6 504</b>	<b>0</b>	<b>359 348 000</b>

Sumber : Kepolisian Resor Kota Banda Aceh

Source : Police Office Station of Banda Aceh Municipality

**Tabel 9.7 Jumlah Kecelakaan Lalu Lintas Serta Kerugiannya di Kota Banda Aceh, 2018**  
*Number of Traffic Crash Case and Losses in Banda Aceh Municipality, 2018*

Bulan Month	Jumlah Kecelakaan Number of Crash	Jumlah Korban Number of Victims		Jumlah Kerugian Material (Rp) Material Losses
		Luka-luka Injured	Meninggal Died	
(1)	(2)	(3)	(4)	(5)
Januari/January	25	45	6	32 600 000
Februari/February	10	14	2	4 000 000
Maret/March	16	21	2	5 900 000
April/April	23	31	6	18 850 000
Mei/May	19	29	4	11 950 000
Juni/June	5	7	2	2 100 000
Juli/July	21	26	7	11 400 000
Agustus/August	13	16	2	4 100 000
September/September	14	17	3	15 300 000
Oktober/October	25	32	9	8 200 000
November/November	48	55	3	12 200 000
Desember/December	43	48	4	11 250 000
<b>Jumlah Total</b>	<b>262</b>	<b>331</b>	<b>50</b>	<b>137 850 000</b>

Sumber : Kepolisian Resor Kota Banda Aceh

Source : Police Office Station of Banda Aceh Municipality



**Tabel 9.8 Banyaknya Kendaraan Bermotor Wajib Uji Menurut Jenis Uji di Kota Banda Aceh, 2016-2018**  
*Table* **Number of Compulsory Testing Vehicles by Test in Banda Aceh Municipality, 2016-2018**

No.	Kendaraan Bermotor Vehicles	2016	2017	2018
(1)	(2)			
1	Kendaraan Wajib Uji Umum	4 714	6 279	5 178
3	Kendaraan Wajib Uji TU	3 483	8 882	3 701

Sumber : Dinas Perhubungan Kota Banda Aceh

Source : *Transportation Service of Banda Aceh Municipality*

**Tabel 9.9 Banyaknya Kendaraan Bermotor Wajib Uji Menurut Jenis Kendaraan di Kota Banda Aceh, 2016-2018**

*Number of Compulsory Testing Vehicles by Type in Banda Aceh Municipality, 2016-2018*

No	Kendaraan Bermotor Vehicles	2016		2017		2018	
		Taman Kend.	Kend. Yang Diuji	Taman Kend.	Kend. Yang Diuji	Taman Kend.	Kend. Yang Diuji
(1)	(2)	(3)	(4)	(5)	(6)	(7)	(8)
1	Mobil Penumpang Umum	95	71	103	72	104	72
2	Bis	1 187	1 756	1 295	1 402	1 446	2 074
3	Mobil Barang	4 180	6 370	4 881	7 408	5 446	6 748

Sumber : Dinas Perhubungan Kota Banda Aceh

Source : *Transportation Service of Banda Aceh Municipality*

**Tabel 9.10 Banyaknya Terminal Angkutan Dalam Kota dan Angkutan Antar Kota/Provinsi di Kota Banda Aceh, 2018**  
*Number of Inner City and Inter City-Province Transportation Terminal in Banda Aceh Municipality, 2018*

No.	Kecamatan <i>District</i>	Terminal Angkutan Dalam Kota <i>Inner City Transportation Terminal</i>	Terminal Angkutan Antar Kota dan Provinsi <i>Inter City and Province Transportation Terminal</i>
(1)	(2)	(3)	(4)
1	Meuraxa	0	0
2	Jaya Baru	0	0
3	Banda Raya	0	0
4	Baiturrahman	0	0
5	Lueng Bata	0	2
6	Kuta Alam	0	0
7	Kuta Raja	1	0
8	Syiah Kuala	0	0
9	Ulee Kareng	0	0
<b>Jumlah</b> <i>Total</i>		<b>1</b>	<b>2</b>

Sumber : Dinas Perhubungan Kota Banda Aceh  
*Source : Transportation Service of Banda Aceh Municipality*

**Tabel 9.11 Banyaknya Perusahaan Angkutan Umum di Kota Banda Aceh, 2016-2018**

*Table*

*Number of Public Transportation Company in Banda Aceh Municipality, 2016-2018*

<b>No.</b>	<b>Perusahaan Angkutan Umum Public Transportation Compan</b>	<b>2016</b>	<b>2017</b>	<b>2018</b>
(1)	(2)	(3)	(4)	(5)
1	Antar Kota Dalam Provinsi (AKDP)	59	59	42
2	Antar Kota Antar Provinsi (AKAP)	8	8	19
3	Angkutan Kota	4	4	4

Sumber : Dinas Perhubungan Kota Banda Aceh

Source : *Transportation Service of Banda Aceh Municipality*

**Tabel 9.12 Banyaknya Perusahaan, Trayek, Jenis, Jumlah dan Daya Angkut Kendaraan Umum di Kota Banda Aceh, 2018**  
*Number of Company, Route, Type, Quantity and Capacity of Public Transportation in Banda Aceh Municipality, 2018*

No.	Nama Perusahaan <i>Company Name</i>	Trayek <i>Route</i>	Jenis Kendaraan <i>Type of Vehicles</i>	Daya Angkut Per Unit <i>Unit Capacity</i>	Jumlah Kendaraan <i>Number of Vehicles</i>
(1)	(2)	(3)	(4)	(5)	(6)
1	PT. Ampera	Terminal APK Keudah - Darussalam PP	Mopen	41	12
	Awai Kana	Terminal APK Keudah - Ulee Kareng PP	Mopen	9	12
		Terminal APK Keudah - Lampeunereut PP	Mopen	5	12
		Terminal APK Keudah - Keutapang Dua PP	Mopen	9	12
		Terminal APK Keudah - Lamteumen PP	Mopen	7	12
		Terminal APK Keudah - Surien PP	Mopen	-	-
		Terminal APK Keudah - Krueng Cut PP	Mopen	11	12
		Terminal APK Keudah - Tanjong PP	Mopen	6	12
		Terminal APK Keudah - Lueng Bata PP	Mopen	-	-
2	CV. Matahari	Terminal APK Keudah - Keutapang Dua PP	Mopen	25	12
		Terminal APK Keudah - Darussalam PP	Mopen	25	12
		Terminal APK Keudah - Krueng Cut PP	Mopen	5	12
		Terminal APK Keudah - Lampeunereut PP	Mopen	20	12
		Terminal APK Keudah - Lamteumen PP	Mopen	5	12
		Terminal APK Keudah - Ulee Kareng PP	Mopen	10	12
3	Fa. PMO	Terminal APK Keudah - Ulee Lheue PP	Mopen	40	12
4	PT. Harapan	Pusat Kota – Darussalam PP	BuS	12	80
	Indah (Trans	Pusat Kota – Bandara SIM	Bus	8	80
	Koetaraja)	Pusat Kota – Pelabuhan Ulee Lheue PP	Bus	6	80
5	Perum	Pusat Kota – Mata le PP	Bus	7	80
	Damri (Trans	Pusat Kota – Ulee Kareng-Blang Bintang PP	Bus	7	80
	Koetaraja)				
<b>Jumlah</b>					<b>568</b>
<i>Total</i>					

Sumber : Dinas Perhubungan Kota Banda Aceh

Source : *Transportation Service of Banda Aceh Municipality*

**Tabel 9.13** **Perparkiran Kendaraan Bermotor di Kota Banda Aceh, 2016-2018**  
*Table* *Vehicles Parking Situation in Banda Aceh Municipality, 2016-2018*

<b>No.</b>	<b>Uraian</b> <i>Description</i>	<b>2016</b>	<b>2017</b>	<b>2018</b>
(1)	(2)	(3)	(4)	(5)
1	Penambahan Lokasi Baru	6	6	26
2	Pengendalian Lokasi Parkir	326	332	358
3	Kontrak Juru Parkir	326	332	358

Sumber : Dinas Perhubungan Kota Banda Aceh

Source : *Transportation Service of Banda Aceh Municipality*

**Tabel 9.14** Perusahaan, Jumlah, dan Daya Angkut Kapal Penyeberangan Penumpang pada Pelabuhan Penyeberangan Ulee Lheue di Kota Banda Aceh, 2018  
*Company, Quantity and Capacity of Ferry at Ulee Lheue harbor in Banda Aceh Municipality, 2018*

No.	Nama Perusahaan <i>Company Name</i>	Kapal <i>Ships</i>	Daya Angkut (orang) <i>Unit Capacity</i> (People)	Trayek <i>Route</i>
(1)	(2)	(3)	(4)	(5)
1	PT ASDP	KMP BRR	340	Ulee Lheue - Balohan
		KMP Papuyu	105	Ulee Lheue - Balohan
2	PT. Pelnas Kurnia Sentosa	KMP Pulo Rondo	-	Ulee Lheue - Balohan
2	PT. Pelayaran Sakti Inti Makmur	KM Expres Bahari 2F	400	Ulee Lheue - Balohan
		KM Expres Chantika 89	237	Ulee Lheue - Balohan
		KM Expres Bahari 8B	364	Ulee Lheue - Balohan

Sumber : Kantor Administrasi Pelabuhan Malahayati, Ulee Lheue, dan Lhoknga  
 Source : Administration Service of Malahayati, Ulee Lheue, and Lhoknga Port

**Tabel 9.15** Jumlah Penumpang Kapal Penyeberangan pada Pelabuhan Penyeberangan Ulee Lheue di Kota Banda Aceh, 2018

*Number of Ferry Passanger at Ulee Lheue Harbor in Banda Aceh Municipality, 2018*

Bulan Month	Jumlah Penumpang Passanger	
	Turun / Debarkasi	Naik / Embarkasi
(1)	(2)	(3)
Januari/January	33 982	32 376
Februari/February	30 584	29 063
Maret/March	30 907	31 874
April/April	34 665	35 683
Mei/May	27 395	26 397
Juni/June	44 667	46 092
Juli/July	33 118	34 931
Agustus/August	33 477	31 619
September/September	32 328	31 815
Oktober/October	32 687	31 278
November/November	30 048	30 674
Desember/December	43 021	43 659
<b>Jumlah Total</b>	<b>406 879</b>	<b>405 461</b>

Sumber : Kantor Administrasi Pelabuhan Malahayati, Ulee Lheue, dan Lhoknga  
 Source : Administration Service of Malahayati, Ulee Lheue, and Lhoknga Port



TRANSPORTATION AND COMMUNICATION

**Tabel 9.16 Sarana Komunikasi dan Telekomunikasi Informasi di Kota Banda Aceh, 2016-2018**  
*Communcation and Information Facilities in Banda Aceh Municipality, 2016-2018*

No.	Sarana Facilities	2016	2017	2018
(1)	(2)	(3)	(4)	(5)
1	Televisi Lokal	5	14	7
2	Koran/Harian	18	9	18
3	RRI (Program)	2	-	-
4	Warnet	*	42	21
	- Berizin	*	42	16
	- Tidak Berizin	*	-	5
	- Dalam Proses	*	-	-
5	Radio	17	17	19
6	Menara	244	244	244

Sumber : Dinas Komunikasi, Informatika, dan Statistik Kota Banda Aceh  
 Source : *Communication, Information, and Statistic Service of Banda Aceh Municipality*

**Tabel 9.17 Lembaga Penyiaran Radio di Kota Banda Aceh, 2018**  
*Table Radio Broadcaster in Banda Aceh Municipality, 2018*

<b>No.</b>	<b>Lembaga Penyiaran Radio Radio Broadcaster</b>	<b>Alamat Address</b>	<b>Frekuensi/ Frequency</b>	<b>Jenis Saluran Channel Type</b>
(1)	(2)	(3)	(4)	(5)
1	PT. Radio Swara Cadek Jaya Meugah	Jl. Sisingamaharaja No. 81 C Gampong Mulia Kec. Kuta Alam	95,3 MHz	Swasta
2	PT. Radio Dharma Cinderalas/Jati	Jl. Wedana No. 57 Gp. Mibo Kec. Banda Raya	10,6 MHz	Swasta
3	PT. Radio Karya Prima Tujuh Puluh Rasisoniaswara	Jl. Teuku Umar Gp. Lamteumen Timur Kec. Jaya Baru	104,4 MHz	Swasta
4	PT. Radio Nirwana Komunikasi Jaya	Jl. Rama Setia No. 19-121 Gp. Lampaseh Kota Kec. Kuta Raja	106, 0 MHz	Swasta
5	PT. Radio Bias Lambaro Rasisonia (OZ)	Jl. Pagar Air Gp. Lambhuk Kec. Ulee Kareng	102,8 MHz	Swasta
6	PT. Radio Suara Indah Selaras	Jl. Tgk. Muda No.50 Gp. Keudah Kec. Kuta Raja	96,9 MHz	Swasta
7	PT. Radio Siaran Onetwothree	Jl. Daud Beureuh Lamnyong Banda Aceh	94, 5 MHz	Swasta
8	PT. Radio Cinta Seulaweut Beurata	Jl. Tgk. Daud Beureueh Lr.Metro No.62 Gp. Beurawe Kec. Kuta Alam	91,0 MHz	Swasta
9	PT. Antero Sentra Media	Jl. Kebun Raya Kec. Ulee Kareng	102,0 MHz	Swasta

Lanjutan Tabel/Continued Table 9.17

No.	Lembaga Penyiaran Radio Radio Broadcaster	Alamat Address	Frekuensi/ Frequency	Jenis Saluran Channel type
(1)	(2)	(3)	(4)	(5)
10	PT. Radio Gema Baiturrahman Jaya	Jl. Prof. A. Majid Ibrahim I, Kel. Punge Jurong, Kec. Meuraxa	98,5 MHz	Swasta
11	PT. Radio Rizki Kontiki	Jl. Rama Setia No. 35 Gp. Lampaseh Kota Kec. Kuta Raja	101,2 MHz	Swasta
12	PT. Radio Flamboyant Rasionia	Jl. Fatahillah IV No.1 Gp. Geuceu Iniem Kec. Banda Raya	105,2 MHz	Swasta
13	PT. Radio Swara Toshibindo Cakrawala	Jl. Taman Siswa No.86 Gp. Merduati Kec. Kuta Raja	99,3 MHz	Swasta
14	PT. Radio Aceh Media	Jl. Taman Siswa No.56 Gp. Merduati Kec. Kuta Raja	96,1 MHz	Swasta
15	LPP RRI Banda Aceh	Jl. Sultan Iskandar Muda	97,7 MHz	Swasta
16	Rakom Assalam	Jl. Syeikh Abdur Rauf Gp. Kopelma Darussalam Kec. Syiah Kuala	107,9 MHz	Swasta
17	Rakom Al-Fitrah	Jl. Soekarno Hatta Gp. Geuceu Meunara Kec. Banda Raya	107,7 MHz	Swasta

Sumber : Komisi Penyiaran Indonesia Daerah Aceh

Sources : Aceh Regional Indonesian Broadcasting Commission

**Tabel 9.18 Lembaga Penyiaran Televisi di Kota Banda Aceh, 2018**  
*Table TV Broadcaster in Banda Aceh Municipality, 2018*

<b>No.</b>	<b>Lembaga Penyiaran Televisi</b> <i>TV Broadcaster</i>	<b>Alamat</b> <i>Address</i>	<b>Frekuensi</b> <i>Frequency</i>	<b>Jenis Saluran</b> <i>Channel type</i>
(1)	(2)	(3)	(4)	(5)
1	PT. Semesta Aceh Televisi	Jl. Teuku Umar No.303 Desa Geuceu Kayee Jato Kec. Banda Raya	*	*
2	PT. Aceh Skynet Vision	Jl. Dharma No. 43C Kp. Laksana Kec. Kuta Alam	*	*
3	PT. Sarana Media Aceh (Net TV)	Jl. Soekarno Hatta No.4 Gp. Lampeutot Kec. Banda Raya	*	*
4	Lembaga Penyiaran Komunitas Ubudiyah Televisi	Jl. T. Nyak Arief Gp. Lamnyong Kec. Syiah Kuala	*	*
5.	PT. METRO TV Banda Aceh	Jl. T. Batara Utama No. 29 Gp. Cot Mesjid Kec. Lueng Bata	*	*

Sumber : Komisi Penyiaran Indonesia Daerah Aceh

*Sources : Aceh Regional Indonesian Broadcasting Commission*

**Tabel 9.19 Surat Kabar Lokal yang Beredar di Kota Banda Aceh, 2018**  
*Table Local Newspaper Circulated in Banda Aceh Municipality, 2018*

No.	Surat Kabar Lokal <i>Local Newspaper</i>	Alamat <i>Address</i>
(1)	(2)	(3)
1	Warta Kota	Bag. Humas Setdako Banda Aceh
2	Iqra	Bag. Keistimewaan Setdako Banda Aceh
3	Warta Banda Aceh	Bag. Humas Setdako Banda Aceh
4	Banda Aceh Madani	Dinas Syariat Islam Kota Banda Aceh
5	Serambi Indonesia	Jl. Raya Lambaro Km 4,5 Desa Meunasah Manyang Ingin Jaya Aceh Besar
6	Prohaba	Jl. Raya Lambaro Km 4,5 Desa Meunasah Manyang Ingin Jaya Aceh Besar
7	Harian Rakyat Aceh	Jl. Malikul Saleh No. 109 Lhong Raya Banda Aceh
8	Modus Aceh	Jl. P.Nyak Makam No. 4 Banda Aceh
9	Kabar Aceh	Jl. Gabus No. 58 Lampriet Banda Aceh
10	Buser News	Jl. Perintis Lr. Mesjid I Gp. Pung Jurong Banda Aceh
11	Berita Merdeka	Jl. T. Laksamana Perumahan Mulia Permai No. 6 Gp. Mulia Banda Aceh
12	Lintas Nasional	Jl. T. Hasan Dek Lr. T. Raja Sabi No. 72 Jambo Tape Banda Aceh
13	Gema Baiturrahman	Masjid Raya Baiturrahman Banda Aceh
14	Peunawa Aceh	Jl. Darma No. 11 Gp. Laksana Banda Aceh
15	Pikiran Merdeka	Jl. T. Nyak Arief No. 888 Lamgugob Banda Aceh
16	Koran Independen	Jl. Wedana No.10 Gp. Mibo Banda Aceh
17	Pos Aceh	Jl. Tentara Pelajar No. 70 Banda Aceh
18	Suara Umum Aceh	Jl. Jorong Dagang Gp. Ceurih Ulee Kareng Banda Aceh

Sumber : Dinas Komunikasi, Informatika, dan Statistik Kota Banda Aceh  
*Source : Communication, Information, and Statistic Service of Banda Aceh Municipality*

**Tabel 9.20 Banyaknya Kantor Pos di Kota Banda Aceh, 2018**  
*Table Number of Post Office in Banda Aceh Municipality, 2018*

<b>No.</b>	<b>Kecamatan</b> <i>District</i>	<b>Kantor Pos</b> <b>Besar</b> <i>Main Office</i>	<b>Kantor Pos</b> <b>Pembantu</b> <i>Branch Office</i>	<b>Mobil Pos</b> <b>Keliling</b> <i>Mobile Post</i>
(1)	(2)	(3)	(4)	(5)
1	Meuraxa	0	0	0
2	Jaya Baru	0	1	0
3	Banda Raya	0	0	0
4	Baiturrahman	0	3	0
5	Lueng Bata	0	1	0
6	Kuta Alam	1	0	1
7	Kuta Raja	0	2	0
8	Syiah Kuala	0	3	0
9	Ulee Kareng	0	0	0
<b>Jumlah</b>	<b>2018</b>	<b>1</b>	<b>10</b>	<b>1</b>
<i>Total</i>	2017	1	-	5
	2016	1	-	5

Sumber : PT. Pos Kota Banda Aceh

Source : Post Ltd, Co. of Banda Aceh Municipality

TRANSPORTATION AND COMMUNICATION

**Tabel 9.21 Banyaknya Paket Pos yang Dikirim Kantor Pos Kota Banda Aceh, 2018**

*Number of Sent Package by Post Office of Banda Aceh Municipality, 2018*

No.	Uraian Description	Dikirim Sent	Nilai Value (Rp)
(1)	(2)	(3)	(4)
1	<b>Dalam Negeri</b>		
	Paket Biasa	5 957	551 249 892
	Paket Kilat	4 066	453 285 414
2	<b>Luar Negeri</b>		
	Biasa	46	34 533 674
	Kilat	56	76 203 508
	<b>Jumlah Total</b>	<b>10 125</b>	<b>1 115 272 488</b>

Sumber : PT. Pos Kota Banda Aceh

Source : Post Ltd, Co. of Banda Aceh Municipality

**Tabel 9.22 Banyaknya Surat yang Dikirim Kantor Pos Kota Banda Aceh, 2018**

*Number of Sent Mail by Post Office of Banda Aceh Municipality, 2018*

<b>No.</b>	<b>Uraian</b> <i>Description</i>	<b>Dikirim</b> <i>Sent</i>	<b>Nilai</b> <i>Value</i> <b>(Rp)</b>
(1)	(2)	(3)	(4)
1	Kilat Biasa	15 946	112 647 000
2	Kilat Khusus	50 616	1 494 049 697
3	Kilat Tercatat Luar Negeri	155	26 659 750
4	EMS	526	266 578 182
5	Pos Ekspres	28 470	806 536 997
<b>Jumlah</b> <i>Total</i>		<b>95 713</b>	<b>2 706 471 626</b>

Sumber : PT. Pos Kota Banda Aceh

Source : Post Ltd, Co. of Banda Aceh Municipality



TRANSPORTATION AND COMMUNICATION

**Tabel 9.23** Frekuensi dan Nilai Wesel Pos yang Dikirim dan Diterima Kantor Pos dan Giro Kota Banda Aceh, 2018  
*Table* Frequency and Value on Transfer Payment Sent and Received by Post Office of Banda Aceh Municipality, 2018

<b>No.</b>	<b>Uraian</b> <i>Description</i>	<b>Frekuensi</b> <i>Frequency</i>	<b>Nilai</b> Value <b>(Rp)</b>
(1)	(2)	(3)	(4)
1	Pengiriman	8 301	16 783 408 468
2	Penerimaan	5 410	12 564 579 854
<b>Jumlah</b> <i>Total</i>		<b>13 711</b>	<b>29 347 988 322</b>

Sumber : PT. Pos Kota Banda Aceh

Source : Post Ltd, Co. of Banda Aceh Municipality

**Tabel 9.24** **Transaksi Batara Pos Melalui Kantor Pos dan Giro Kota Banda Aceh, 2018**

*Transaction of Batara Pos by Post Office of Banda Aceh Municipality, 2018*

<b>No.</b>	<b>Uraian</b> <i>Description</i>	<b>Frekuensi</b> <i>Frequency</i>	<b>Nilai</b> Value <b>(Rp)</b>
(1)	(2)	(3)	(4)
<b>1</b>	<b>Penabungan</b>		
	Batara Pos	6 049	51 824 978 429
<b>2</b>	<b>Pembayaran</b>		
	Batara Pos	4 854	12 883 083 736
<b>Jumlah</b> <i>Total</i>		<b>10 903</b>	<b>64 708 062 165</b>

Sumber : PT. Pos Kota Banda Aceh

Source : *Post Ltd,Co. of Banda Aceh Municipality*

**Tabel 9.25 Fasilitas Telekomunikasi PT. Telkom yang Dapat Dijangkau Kecamatan di Kota Banda Aceh, 2018**  
*Coverage of Communication Facilities of Telkom Ltd,Co. by District in Banda Aceh Municipality, 2018*

No.	Kecamatan District	Fasilitas Facilities
(1)	(2)	(3)
1	Meuraxa	IndiHome, Wifi.id
	Jaya Baru	IndiHome, Wifi.id
	Banda Raya	IndiHome, Wifi.id
2	Baiturrahman	IndiHome, Wifi.id
	Lueng Bata	IndiHome, Wifi.id
	Kuta Alam	IndiHome, Wifi.id
	Kuta Raja	IndiHome, Wifi.id
3	Syiah Kuala	IndiHome, Wifi.id
	Ulee Kareng	IndiHome, Wifi.id

Sumber : PT. Telkom Kota Banda Aceh  
 Source : Telkom Ltd,Co. of Banda Aceh Municipality

**Tabel 9.26 Banyaknya Menara dan BTS (*Base Transceiver Station*) di Kota Banda Aceh, 2018**  
*Number of BTS (*Base Transceiver Station*) in Banda Aceh Municipality, 2018*

<b>No.</b>	<b>Kecamatan <i>District</i></b>	<b>Jumlah Menara <i>Number</i></b>	<b>Jumlah BTS <i>Number</i></b>
(1)	(2)	(3)	(4)
1	Meuraxa	38	26
2	Jaya Baru	21	24
3	Banda Raya	17	29
4	Baiturrahman	47	44
5	Lueng Bata	9	28
6	Kuta Alam	25	54
7	Kuta Raja	19	13
8	Syiah Kuala	47	57
9	Ulee Kareng	21	31
<b>Jumlah <i>Total</i></b>		<b>244</b>	<b>306</b>

Sumber : Dinas Komunikasi, Informatika, dan Statistik Kota Banda Aceh  
*Source : Communication, Information, and Statistic Service of Banda Aceh Municipality*



# BAB X KEUANGAN DAERAH DAN HARGA

REGIONAL FINANCE AND PRICES



**Bensin**  
0,2687%



**Rokok Kretek Filter**  
0,1858%

5 Besar Komoditas  
Penyumbang Inflasi



**Rokok Kretek**  
0,1869%

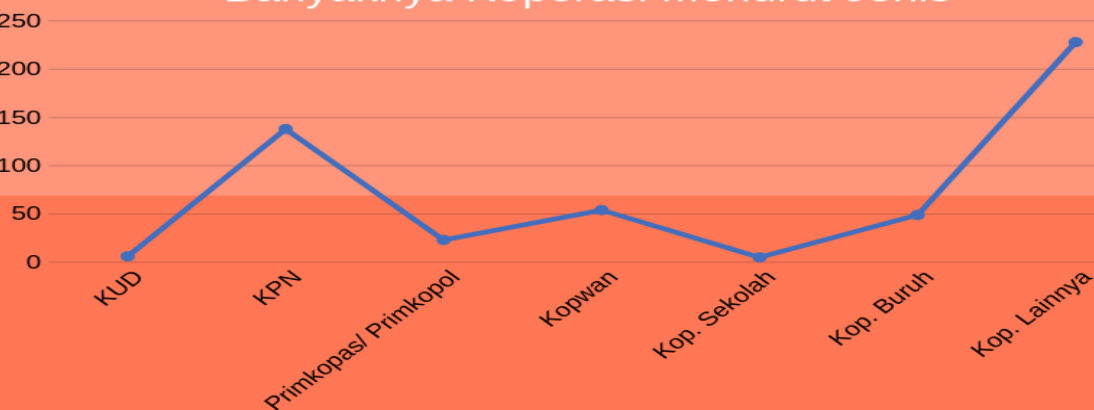


**Cumi-cumi**  
0,1621%



**Beras**  
0,1748%

Banyaknya Koperasi Menurut Jenis



<https://bandaacehkota.bps.go.id>

**PENJELASAN TEKNIS**

1. Perkembangan kurs tengah dollar Amerika terhadap Rupiah yang tercatat di Bank Indonesia tertinggi pada bulan Januari yaitu sebesar Rp. 10.807,-. Sedangkan terendah pada bulan Desember sebesar Rp. 10.211,-.
2. Total lelang yang tercatat pada Kantor Perum pegadaian Kota Banda Aceh tahun 2018 mencapai Rp. 2.028.540.000,- dengan jumlah barang jaminan sebanyak 502 barang.
3. Jumlah dana santunan/klaim yang dibayarkan pada PT. Jasa Raharja (Persero) Kota Banda Aceh tahun 2018 mencapai Rp. 22.585.875.300,- dengan rincian meninggal dunia sebanyak Rp. 8.991.000,- perawatan sebanyak Rp. 13.432.125.300,- dan cacat tetap sebanyak Rp. 162.750.000,-.
4. Keadaan perkoperasian di Kota Banda Aceh pada tahun 2018 terdapat 503 unit koperasi (KUD) dengan jumlah anggotanya 45.906 orang dan sisa hasil usaha (SHU) mencapai 528.451 juta rupiah.

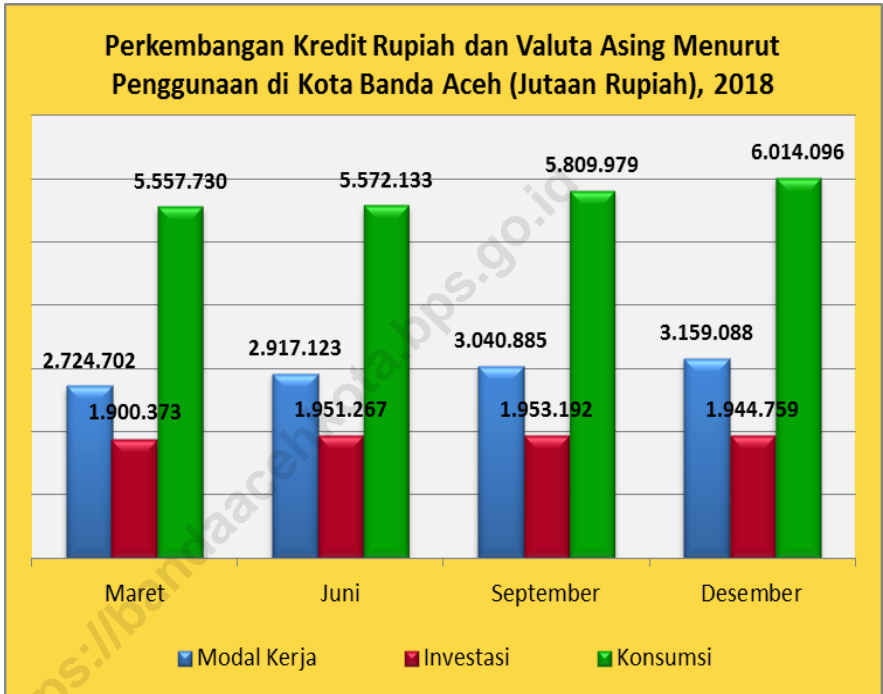
**TECHNICAL NOTES**

1. *The development of the US dollar middle rate against the Rupiah recorded at Bank Indonesia was highest in January, amounting to Rp. 10,807,-. While the lowest in December was Rp. 10,211,-.*
2. *The total auction recorded at the Banda Aceh City Pawnshop Office in 2018 reached Rp. 2,028,540,000,- with a total of 502 collateral items.*
3. *The amount of compensation funds / claims paid at PT. Jasa Raharja (Persero) Banda Aceh City in 2018 reached Rp. 22,585,875,300,- with details of the death of Rp. 8,991,000,- maintenance as much as Rp. 13,432,125,300,- and permanent disability as much as Rp. 162,750,000,-.*
4. *The state of cooperatives in the city of Banda Aceh in 2018 there were 503 cooperative units (KUD) with a total of 45,906 people and the remaining operating income (SHU) reached 528,451 million rupiah.*



<https://bandaacehkota.bps.go.id>

**Gambar 9.1** Perkembangan Kredit Rupiah dan Valuta Asing Menurut Penggunaan di Kota Banda Aceh (Jutaan Rupiah), 2018  
*Figure* Growth of IDR Credit and Value by Function in Banda Aceh Municipality (Million Rupiahs), 2018



## 10.1 KEUANGAN DAERAH

### REGIONAL FINANCE

**Tabel 10.1.1 Perkembangan Kredit Rupiah dan Valuta Asing Menurut Penggunaan di Kota Banda Aceh (Jutaan Rupiah), 2018**  
*Growth of IDR Credit and Value by Function in Banda Aceh Municipality (Million Rupiahs), 2018*

No.	Jenis Kredit <i>Loans</i>	Posisi <i>Position</i>			
		Maret <i>March</i>	Juni <i>June</i>	September <i>September</i>	Desember <i>December</i>
(1)	(2)	(3)	(4)	(5)	(6)
1	<b>Modal Kerja</b> <i>Working Capital</i>	2 724 702	2 917 123	3 040 885	3 159 088
2	<b>Investasi</b> <i>Investment</i>	1 900 373	1 951 267	1 953 192	1 944 759
3	<b>Konsumsi</b> <i>Consumption</i>	5 557 730	5 572 133	5 809 979	6 014 096
<b>Jumlah</b> <i>Total</i>	<b>2018</b>	<b>10 182 805</b>	<b>10 440 523</b>	<b>10 804 056</b>	<b>11 117 938</b>
	2017	5 553 917	5 564 386	5 623 218	6 329 749
	2016	8 810 493	9 253 351	9 462 728	9 701 422

Sumber : Bank Indonesia Banda Aceh

Source : Central Bank of Republic Indonesia in Banda Aceh

**Tabel 10.1.2 Perkembangan Dana Simpanan Rupiah di Kota Banda Aceh (Jutaan Rupiah), 2018**

*Growth of IDR Saving in Banda Aceh Municipality (Million Rupiahs), 2018*

No.	Jenis Simpanan <i>Type of Deposits</i>	Posisi <i>Position</i>				
		Maret <i>March</i>	Juni <i>June</i>	September <i>September</i>	Desember <i>December</i>	
(1)	(2)	(3)	(4)	(5)	(6)	
1	<b>Giro</b> <i>Demand Deposit</i>	2 268 277	3 635 549	5 967 939	4 350 013	
2	<b>Simpanan Berjangka</b> <i>Time Deposit</i>	7 977 165	7 681 122	7 119 973	6 205 706	
3	<b>Tabungan</b> <i>Saving Deposit</i>	6 692 795	6 972 690	6 903 851	8 033 976	
<b>Jumlah</b>		<b>2018</b>	<b>16 938 237</b>	<b>18 289 361</b>	<b>19 991 763</b>	<b>18 589 695</b>
<i>Total</i>		2017	12 077 306	13 229 146	16 339 220	15 572 305
		2016	14 282 731	14 650 095	15 856 923	15 687 006

Sumber: Bank Indonesia Banda Aceh

Source: Central Bank of Republic Indonesia in Banda Aceh

**Tabel 10.1.3 Banyaknya Bank dan Kantor Bank Menurut Jenis Bank di Kota Banda Aceh, 2018**  
*Number of Bank and Office by Type in Banda Aceh Municipality, 2018*

No.	Jenis Bank <i>Banks Type</i>	KPO	KPNO	KW	KC	KCP	KK	KF
(1)	(2)	(3)	(4)	(5)	(6)	(7)	(8)	(9)
<b>A</b>	<b>Bank Umum</b>							
A1	<b>Bank Umum – Konvensional</b>							
1a	<b>Bank Devisa</b>			<b>1</b>	<b>12</b>	<b>28</b>	<b>25</b>	<b>2</b>
	Bank Pemerintah			1	4	25	22	2
	Bank Pemerintah Daerah							
	Bank Swasta Nasional				7	3	3	
	Bank Asing dan Campuran							
1b	<b>Bank Non Devisa</b>				<b>1</b>			
	Bank Pemerintah				1			
	Bank Pemerintah Daerah							
	Bank Swasta Nasional							
	Bank Asing dan Campuran							
A2	<b>Bank Umum – Syariah</b>	<b>1</b>	<b>1</b>		<b>12</b>	<b>15</b>		<b>1</b>
	Jenis Kantor:							
	Kantor Pusat	1	1					
	Kantor Wilayah							
	Kantor Cabang				12			
	Kantor Cabang Pembantu					15		
	Kantor Kas							
	Kantor Fungsional							1
<b>B</b>	<b>Bank Perkreditan Rakyat</b>	<b>3</b>		<b>1</b>			<b>3</b>	
	Jenis Kantor:							
	Kantor Pusat	3						
	Kantor Wilayah			1				
	Kantor Cabang							
	Kantor Cabang Pembantu							
	Kantor Kas						3	
	Kantor Fungsional							

Sumber: Otoritas Jasa Keuangan  
 Source: Financial Services Authority

**Tabel 10.1.4 Banyaknya Bank dan Kantor Bank Perkreditan Rakyat (BPR) di Kota Banda Aceh, 2018**

*Number of Bank and Office of Rural Banks in Banda Aceh Municipality, 2018*

No.	Nama BPR <i>Bank Name</i>	Alamat <i>Address</i>	Jumlah Jaringan Kantor						
			KPO	KPNO	KW	KC	KCP	KK	KF
(1)	(2)	(3)	(4)	(5)	(6)	(7)	(8)	(9)	(10)
1	PT BPRS Hikmah Wakilah	JL. Sri Ratu Safiatuddin No. 11-13, Peunayong	1		1				3
2	PT BPR Artha Aceh Sejahtera	JL. Dr. Moh. Hasan, Batoh	1						
3	PT BPR Berlian Global Aceh	Jl. Panglima Nyak Makam	1						

Sumber: Otoritas Jasa Keuangan

Source: *Financial Services Authority*

**Tabel 10.1.5 Perkembangan Kurs Dollar Amerika Terhadap Rupiah, 2018**  
*Table* **2018**  
*Trend of US Dollar Rate Against Rupiahs, 2018*

<b>Bulan</b> <i>Month</i>	<b>Kurs Jual</b> <i>Selling Rate</i>	<b>Kurs Beli</b> <i>Buying Rate</i>	<b>Kurs Tengah</b> <i>Middle Rate</i>
(1)	(2)	(3)	(4)
Januari/ <i>January</i>	10 864	10 750	10 807
Februari/ <i>February</i>	10 739	10 625	10 682
Maret/ <i>March</i>	10 581	10 474	10 528
April/ <i>April</i>	10 555	10 449	10 502
Mei/ <i>May</i>	10 599	10 492	10 546
Juni/ <i>June</i>	10 638	10 525	10 582
Juli/ <i>July</i>	10 749	10 635	10 692
Agustus/ <i>August</i>	10 719	10 610	10 665
September/ <i>September</i>	10 825	10 715	10 770
Oktober/ <i>October</i>	10 846	10 737	10 792
November/ <i>November</i>	10 548	10 437	10 493
Desember/ <i>December</i>	10 262	10 159	10 211

Sumber: Bank Indonesia Banda Aceh

*Source: Central Bank of Republic Indonesia in Banda Aceh*

**Tabel 10.1.6 Perkembangan Kredit Dirinci Menurut Barang Jaminan dan Uang Pinjaman di Kantor Perum Pegadaian Kota Banda Aceh, 2018**

*Number of Credit Bail and Debt in Bail Company in Banda Aceh Municipality, 2018*

<b>Bulan</b> <i>Month</i>	<b>Banyak Barang Jaminan</b> <i>Number of Bail</i>	<b>Uang Pinjaman</b> <i>Debt</i> <b>(Rp)</b>
(1)	(2)	(3)
Januari/ <i>January</i>	7 013	28 316 040 000
Februari/ <i>February</i>	6 318	27 513 040 000
Maret/ <i>March</i>	6 917	31 170 260 000
April/ <i>April</i>	6 469	29 954 610 000
Mei/ <i>May</i>	6 500	32 468 560 000
Juni/ <i>June</i>	4 582	22 297 920 000
Juli/ <i>July</i>	6 499	31 716 390 000
Agustus/ <i>August</i>	5 858	29 062 460 000
September/ <i>September</i>	5 726	28 408 870 000
Oktober/ <i>October</i>	5 869	30 727 600 000
November/ <i>November</i>	5 964	31 289 510 000
Desember/ <i>December</i>	5 355	27 716 580 000
<b>Jumlah</b>	<b>73 070</b>	<b>350 641 840 000</b>
<i>Total</i>	2017 83 043	372 635 170 000
	2016 79 643	335 817 970 000

Sumber: Kantor Perum Pegadaian Kota Banda Aceh

Source: Bail Service of Banda Aceh Municipality



**Tabel 10.1.7 Banyaknya Pelunasan Dirinci Menurut Barang Jaminan dan Uang Pinjaman di Kantor Perum Pegadaian Kota Banda Aceh, 2018**

*Number of Repayment by Bail and Debt in Banda Aceh Municipality, 2018*

<b>Bulan</b> <i>Month</i>	<b>Banyak Barang Jaminan</b> <i>Number of Bail</i>	<b>Uang Pinjaman</b> <i>Debt</i> <b>(Rp)</b>
(1)	(2)	(3)
Januari/ <i>January</i>	1 028	7 877 400 000
Februari/ <i>February</i>	899	7 112 820 000
Maret/ <i>March</i>	1 093	6 028 390 000
April/ <i>April</i>	1 134	6 467 230 000
Mei/ <i>May</i>	1 130	8 713 610 000
Juni/ <i>June</i>	901	6 323 510 000
Juli/ <i>July</i>	1 101	8 389 520 000
Agustus/ <i>August</i>	1 033	7 435 560 000
September/ <i>September</i>	887	6 052 960 000
Oktober/ <i>October</i>	966	7 364 790 000
November/ <i>November</i>	976	8 028 170 000
Desember/ <i>December</i>	1 097	9 594 870 000
<b>Jumlah</b>	<b>2018</b>	<b>89 388 830 000</b>
<i>Total</i>	2017	85 050 730 000
	2016	72 584 740 000

Sumber: Kantor Perum Pegadaian Kota Banda Aceh

Source: *Bail Service of Banda Aceh Municipality*

**Tabel 10.1.8 Banyaknya Lelang Dirinci Menurut Barang Jaminan dan Uang Pinjaman di Kantor Perum Pegadaian Kota Banda Aceh, 2018**

*Number of Auction by Bail and Debt in Banda Aceh Municipality, 2018*

<b>Bulan</b> <i>Month</i>	<b>Banyak Barang Jaminan</b> <i>Number of Bail</i>	<b>Uang Pinjaman</b> <i>Debt</i> <b>(Rp)</b>
(1)	(2)	(3)
Januari/ <i>January</i>	39	199 020 000
Februari/ <i>February</i>	33	172 100 000
Maret/ <i>March</i>	49	126 450 000
April/ <i>April</i>	28	73 370 000
Mei/ <i>May</i>	49	177 940 000
Juni/ <i>June</i>	19	82 000 000
Juli/ <i>July</i>	20	60 800 000
Agustus/ <i>August</i>	79	353 310 000
September/ <i>September</i>	26	65 080 000
Oktober/ <i>October</i>	49	173 970 000
November/ <i>November</i>	55	278 720 000
Desember/ <i>December</i>	56	265 780 000
<b>Jumlah</b>	<b>502</b>	<b>2 028 540 000</b>
<i>Total</i>	2017	3 110 120 000
	2016	1 511 480 000

Sumber: Kantor Perum Pegadaian Kota Banda Aceh

Source: Bail Service of Banda Aceh Municipality

TRANSPORTATION AND COMMUNICATION

**Tabel 10.1.9 Jumlah Dana Santunan/Klaim yang Dibayarkan pada PT. Jasa Raharja (Persero) Kota Banda Aceh (Rupiah), 2018**  
*Claim Paid by Jasa Raharja Company in Banda Aceh Municipality (Rupiahs), 2018*

<b>Bulan</b> <i>Month</i>	<b>Meninggal</b> <b>Dunia</b> <i>Death</i>	<b>Perawatan</b> <i>Treatment</i>	<b>Cacat Tetap</b> <i>Disability</i> <i>Permanent</i>	<b>Jumlah</b> <i>Paid</i>	
(1)	(2)	(3)	(4)	(5)	
Januari/ <i>January</i>	1 054 000 000	1 525 889 514	5 625 000	2 585 514 514	
Februari/ <i>February</i>	500 000 000	1 284 041 595	25 000 000	1 809 041 595	
Maret/ <i>March</i>	554 000 000	916 841 229	12 125 000	1 482 966 229	
April/ <i>April</i>	450 000 000	1 101 656 691	0	1 551 656 691	
Mei/ <i>May</i>	1 229 000 000	1 385 515 528	0	2 614 515 528	
Juni/ <i>June</i>	850 000 000	296 785 990	25 000 000	1 171 785 990	
Juli/ <i>July</i>	775 000 000	807 859 943	7 500 000	1 590 359 943	
Agustus/ <i>August</i>	475 000 000	1 088 444 627	42 500 000	1 605 944 627	
September/ <i>September</i>	700 000 000	1 343 019 040	0	2 043 019 040	
Oktober/ <i>October</i>	900 000 000	1 232 831 625	0	2 132 831 625	
November/ <i>November</i>	704 000 000	1 491 868 409	10 000 000	2 205 868 409	
Desember/ <i>December</i>	800 000 000	957 371 109	35 000 000	1 792 371 109	
<b>Jumlah</b> <i>Total</i>	<b>2018</b> 2017	<b>8 991 000</b> 7 425 000 000	<b>13 432 125 300</b> 6 462 622 737	<b>162 750 000</b> 34 375 000	<b>22 585 875 300</b> 13 921 997 737
	2016	4 495 000 000	4 832 836 864	189 000 000	9 516 836 864

Sumber: PT Asuransi Jasa Raharja (Persero) Cabang Aceh  
 Source: *Jasa Raharja Insurance Company of Aceh*

**Tabel 10.1.10 Jumlah Pemegang Polis, Premi, dan Klaim yang Dibayarkan Asuransi Jiwa Bersama Bumi Putera Kota Banda Aceh, 2018**

*Number of Polis Holder and Claim that Paid by Jiwa Bersama Bumi Putera Insurance Company in Banda Aceh Municipality, 2018*

<b>No.</b>	<b>Uraian</b> <i>Description</i>	<b>Satuan</b> <i>Unit</i>	<b>Banyaknya</b> <i>Number</i>
(1)	(2)	(3)	(4)
1	Pemegang Polis	orang	710
2	Premi Lanjutan Tahun Pertama	Rp	1 712 736 255
3	Premi Lanjutan	Rp	5 733 488 239
4	Premi Income	Rp	7 446 224 494
5	Klaim Yang Dibayarkan	Rp	7 539 603 606

Sumber: PT Asuransi Jiwa Bersama Bumi Putera 1912 Rayon Utama  
Banda Aceh

*Source: Jiwa Bersama Bumi Putera 1912 Insurance Company of Banda Aceh*

**Tabel 10.1.11 Jumlah Santunan Klaim yang Dibayarkan Asuransi Jiwa Bersama Bumi Putera Kota Banda Aceh, 2018**

Table

*Claim that Paid by Jiwa Bersama Bumi Putera Insurance Company in Banda Aceh Municipality, 2018*

No.	Uraian Description	Banyak Penerima Number	Nilai Value (Rp)
(1)	(2)	(3)	(4)
1	Meninggal Dunia	38	828 075 304
2	Penebusan	189	733 632 524
3	Habis Kontrak	981	3 273 625 667
4	Reversionary Bonus	250	327 362 567
5	Pengobatan/Rider	0	0
6	Tahapan	788	2 376 907 544
7	Pengambilan Nilai Tunai Sebagian	0	0
	<b>Jumlah</b>	<b>2 246</b>	<b>7 539 603 606</b>
	<i>Total</i>	2017	8 452 816 024
		2016	8 457 543 619

Sumber: PT Asuransi Jiwa Bersama Bumi Putera 1912 Rayon Utama Banda Aceh

Source: Jiwa Bersama Bumi Putera 1912 Insurance Company of Banda Aceh

**Tabel 10.1.12 Keadaan Perkoperasian di Kota Banda Aceh, 2015-2018**  
*Table Cooperative Condition in Banda Aceh Municipality, 2015-2018*

No.	Uraian <i>Description</i>	Satuan <i>Unit</i>	2015	2016	2017	2018
(1)	(2)	(3)	(4)	(5)	(6)	(7)
1	Koperasi/KUD	Unit	746	754	503	503
2	Anggota	Orang	53 777	54 523	45 366	45 906
3	Simpanan	Rp Juta	39 685	42 128	224 077	235 953
4	Cadangan	Rp Juta	32 737	32 863	108 519	25 271
5	Hutang	Rp Juta	50 914	55 331	80 204	34 405
6	Dana-dana	Rp Juta	16 749	18 022	6 782	13 556
7	Volume Usaha	Rp Juta	170 274	160 583	247 022	437 123
8	SHU	Rp Juta	14 883	16 486	27 129	528 451

Sumber: Dinas Koperasi UKM dan Perdagangan Kota Banda Aceh  
*Source: Small and Middle Business Cooperative Service and Trading of Banda Aceh Municipality*

**Tabel 10.1.13 Banyaknya Koperasi Menurut Jenis di Kota Banda Aceh, 2015-2018**  
*Table*

*Number of Cooperative by Type in Banda Aceh Municipality, 2015-2018*

<b>No.</b>	<b>Jenis Koperasi Type</b>	<b>2015</b>	<b>2016</b>	<b>2017</b>	<b>2018</b>
(1)	(2)	(3)	(4)	(5)	(6)
1	Koperasi Unit Desa/KUD	6	6	6	6
2	Koperasi Pegawai Negeri (KPN)	142	144	138	138
3	Koperasi Primkopas/Primkopol	25	26	23	23
4	Koperasi Wanita	63	63	54	54
5	Koperasi Sekolah/Pemuda	16	16	3	5
6	Koperasi Buruh/Karyawan	58	58	49	49
7	Koperasi Kerajinan/Industri	1	1	0	0
8	Koperasi Lainnya	435	440	230	228
<b>Jumlah Total</b>		<b>818</b>	<b>746</b>	<b>503</b>	<b>503</b>

50Sumber: Dinas Koperasi UKM dan Perdagangan Kota Banda Aceh  
*Source: Small and Middle Business Cooperative Service and Trading of Banda Aceh Municipality*

**Tabel 10.1.14 Banyaknya Anggota Koperasi di Kota Banda Aceh, 2015-2018***Table Number of Cooperative Member in Banda Aceh Municipality, 2015-2018*

<b>No.</b>	<b>Jenis Koperasi Type</b>	<b>2015</b>	<b>2016</b>	<b>2017</b>	<b>2018</b>
(1)	(2)	(3)	(4)	(5)	(6)
1	Koperasi Unit Desa/KUD	1 394	1 385	1 394	1 934
2	Koperasi Pegawai Negeri (KPN)	18 907	19 342	19 080	19 055
3	Koperasi Primkopas/Primkopol	6 279	6 251	5 967	5 976
4	Koperasi Wanita	5 396	5 193	4 356	4 358
5	Koperasi Sekolah/Pemuda	2 235	2 189	975	975
6	Koperasi Buruh/Karyawan	4 333	4 392	3 908	3 908
7	Koperasi Kerajinan/Industri	101	101	101	101
8	Koperasi Lainnya	15 159	15 670	5 821	9 599
<b>Jumlah Total</b>		<b>56 597</b>	<b>53 777</b>	<b>54 523</b>	<b>45 906</b>

Sumber: Dinas Koperasi UKM dan Perdagangan Kota Banda Aceh

*Source: Small and Middle Business Cooperative Service and Trading of Banda Aceh Municipality*



**Tabel 10.1.15 Banyaknya Simpanan Koperasi di Kota Banda Aceh (Juta Rupiah), 2015-2018**  
*Table*

*Value of Cooperative Saving in Banda Aceh Municipality (Million Rupiahs), 2015–2018*

No.	Jenis Koperasi Type	2015	2016	2017	2018
(1)	(2)	(3)	(4)	(5)	(6)
1	Koperasi Unit Desa/KUD	2 846	3 069	5 515	5 515
2	Koperasi Pegawai Negeri (KPN)	17 093	18 418	172 622	185 836
3	Koperasi Primkopas/Primkopol	3 992	4 338	10 819	11 019
4	Koperasi Wanita	1 208	1 312	3 205	3 025
5	Koperasi Sekolah/Pemuda	297	322	255	553
6	Koperasi Buruh/Karyawan	4 369	4 748	11 800	11 876
7	Koperasi Kerajinan/Industri	21	22	20	19
8	Koperasi Lainnya	9 859	9 899	17 387	18 110
<b>Jumlah Total</b>		<b>39 685</b>	<b>42 128</b>	<b>221 623</b>	<b>235 953</b>

Sumber: Dinas Koperasi UKM dan Perdagangan Kota Banda Aceh  
*Source: Small and Middle Business Cooperative Service and Trading of Banda Aceh Municipality*

**Tabel 10.1.16 Jumlah Cadangan Koperasi di Kota Banda Aceh (Juta Rupiah), 2015-2018**

*Value of Cooperative Reserve in Banda Aceh Municipality (Million Rupiahs), 2015-2018*

<b>No.</b>	<b>Jenis Koperasi Type</b>	<b>2015</b>	<b>2016</b>	<b>2017</b>	<b>2018</b>
(1)	(2)	(3)	(4)	(5)	(6)
1	Koperasi Unit Desa/KUD	5 563	5 581	5 581	5 490
2	Koperasi Pegawai Negeri (KPN)	10 302	10 341	9 910	9 875
3	Koperasi Primkopas/Primkopol	2 719	2 729	2 414	2 512
4	Koperasi Wanita	1 767	1 773	1 519	1 279
5	Koperasi Sekolah/Pemuda	50	48	9	7
6	Koperasi Buruh/Karyawan	6 185	6 208	5 244	5 235
7	Koperasi Kerajinan/Industri	4	4	-	-
8	Koperasi Lainnya	6 147	6 179	1 937	1 873
<b>Jumlah Total</b>		<b>32 737</b>	<b>32 863</b>	<b>26 614</b>	<b>26 271</b>

Sumber: Dinas Koperasi UKM dan Perdagangan Kota Banda Aceh

Source: *Small and Middle Business Cooperative Service and Trading of Banda Aceh Municipality*

**Tabel 10.1.17 Jumlah Utang Koperasi di Kota Banda Aceh (Juta Rupiah), 2015-2018**

*Value of Cooperative Debt in Banda Aceh Municipality (Million Rupiah), 2015-2018*

No.	Jenis Koperasi Type	2015	2016	2017	2018
(1)	(2)	(3)	(4)	(5)	(6)
1	Koperasi Unit Desa/KUD	1 819	1 640	1 640	1 631
2	Koperasi Pegawai Negeri (KPN)	12 001	12 152	11 645	11 340
3	Koperasi Primkopas/Primkopol	621	6830	6 041	6 162
4	Koperasi Wanita	3 831	3 403	2 916	2 910
5	Koperasi Sekolah/Pemuda	164	79	45	37
6	Koperasi Buruh/Karyawan	4 109	4 853	4 099	4 080
7	Koperasi Kerajinan/Industri	11	6	0	0
8	Koperasi Lainnya	28 358	26 368	8 296	8 255
<b>Jumlah Total</b>		<b>50 914</b>	<b>55 331</b>	<b>34 682</b>	<b>34 415</b>

Sumber: Dinas Koperasi UKM dan Perdagangan Kota Banda Aceh  
 Source: *Small and Middle Business Cooperative Service and Trading of Banda Aceh Municipality*

**Tabel 10.1.18 Jumlah Dana Koperasi di Kota Banda Aceh (Juta Rupiah), 2015-2018**  
*Cooperative Fund in Banda Aceh Municipality (Million Rupiahs), 2015-2018*

<b>No.</b>	<b>Jenis Koperasi Type</b>	<b>2015</b>	<b>2016</b>	<b>2017</b>	<b>2018</b>
(1)	(2)	(3)	(4)	(5)	(6)
1	Koperasi Unit Desa/KUD	1 476	1 534	1 534	1 540
2	Koperasi Pegawai Negeri (KPN)	7 095	7 945	7 613	7 651
3	Koperasi Primkopas/Primkopol	1 228	1 256	1 111	1 137
4	Koperasi Wanita	679	731	627	835
5	Koperasi Sekolah/Pemuda	15	15	3	3
6	Koperasi Buruh/Karyawan	1 195	1 246	1 053	1 025
7	Koperasi Kerajinan/Industri	0	0	0	0
8	Koperasi Lainnya	5 061	5 195	1 630	1 565
<b>Jumlah Total</b>		<b>16 749</b>	<b>17 922</b>	<b>13 571</b>	<b>13 756</b>

Sumber: Dinas Koperasi UKM dan Perdagangan Kota Banda Aceh  
*Source: Small and Middle Business Cooperative Service and Trading  
of Banda Aceh Municipality*

**Tabel 10.1.19 Jumlah Sisa Hasil Usaha Koperasi di Kota Banda Aceh (Juta Rupiah), 2015-2018**  
*Cooperative Profit in Banda Aceh Municipality (Million Rupiahs), 2015-2018*

No.	Jenis Koperasi Type	2015	2016	2017	2018
(1)	(2)	(3)	(4)	(5)	(6)
1	Koperasi Unit Desa/KUD	182	59	596	596
2	Koperasi Pegawai Negeri (KPN)	6 236	9 886	20 726	20 726
3	Koperasi Primkopas/Primkopol	1 573	1 445	1 345	1 452
4	Koperasi Wanita	1 037	521	501 684	501 885
5	Koperasi Sekolah/Pemuda	48	13	13	13
6	Koperasi Buruh/Karyawan	2 770	2 034	2 024	2 027
7	Koperasi Kerajinan/Industri	1	4	4	4
8	Koperasi Lainnya	3 036	2 524	1 775	1 765
<b>Jumlah Total</b>		<b>14 883</b>	<b>16 486</b>	<b>528 167</b>	<b>528 451</b>

Sumber: Dinas Koperasi UKM dan Perdagangan Kota Banda Aceh  
*Source: Small and Middle Business Cooperative Service and Trading of Banda Aceh Municipality*

**Tabel 10.1.20 Volume Usaha Koperasi di Kota Banda Aceh (Juta Rupiah), 2015-2018**  
*Cooperative Revenue in Banda Aceh Municipality (Million Rupiahs), 2015-2018*

No.	Jenis Koperasi Type	2015	2016	2017	2018
(1)	(2)	(3)	(4)	(5)	(6)
1	Koperasi Unit Desa/KUD	13 388	2 438	2 438	2 438
2	Koperasi Pegawai Negeri (KPN)	69 761	77 453	171 962	282 762
3	Koperasi Primkopas/Primkopol	9 998	9 257	9 258	9 558
4	Koperasi Wanita	5 795	5 885	5 717	6 565
5	Koperasi Sekolah/Pemuda	153	18	18	18
6	Koperasi Buruh/Karyawan	17 682	13 342	13 127	13 563
7	Koperasi Kerajinan/Industri	43	38	38	38
8	Koperasi Lainnya	53 454	52 212	38 729	122 180
<b>Jumlah Total</b>		<b>170 274</b>	<b>160 643</b>	<b>241 287</b>	<b>437 122</b>

Sumber: Dinas Koperasi UKM dan Perdagangan Kota Banda Aceh  
*Source: Small and Middle Business Cooperative Service and Trading of Banda Aceh Municipality*

**Tabel 10.1.21 Jumlah Koperasi yang Masih Aktif/Beroperasi Menurut Kecamatan di Kota Banda Aceh, 2018**  
*Number of Active Cooperation by District in Banda Aceh Municipality, 2018*

No	Kecamatan <i>District</i>	Jenis Koperasi <i>Type</i>				Jumlah <i>Total</i>
		KUD	Kopinkra/ Usaha Mikro	Kospin	Lainnya	
(1)	(2)	(3)	(4)	(5)	(6)	(7)
1	Meuraxa	1	0	0	35	36
2	Jaya Baru	0	0	0	24	24
3	Banda Raya	1	0	0	23	24
4	Baiturrahman	1	0	0	155	156
5	Lueng Bata	0	0	0	34	34
6	Kuta Alam	2	0	0	104	106
7	Kuta Raja	0	0	0	15	15
8	Syiah Kuala	0	0	0	82	82
9	Ulee Kareng	1	0	0	25	26

Sumber: Dinas Koperasi UKM dan Perdagangan Kota Banda Aceh  
*Source: Small and Middle Business Cooperative Service and Trading of Banda Aceh Municipality*

## 10.2 HARGA PRICES

**Tabel 10.2.1** Perkembangan Harga Beras di Kota Banda Aceh (Rp/Kg),  
*Table* **2018**

*Rice Price in Banda Aceh Municipality (Rp/Kg), 2018*

<b>Bulan</b> <i>Month</i>	<b>Beras</b> <i>Rice</i>
(1)	(2)
Januari/ <i>January</i>	10 764
Februari/ <i>February</i>	10 772
Maret/ <i>March</i>	10 773
April/ <i>April</i>	10 764
Mei/ <i>May</i>	10 765
Juni/ <i>June</i>	10 765
Juli/ <i>July</i>	10 879
Agustus/ <i>August</i>	10 982
September/ <i>September</i>	10 974
Oktober/ <i>October</i>	10 974
November/ <i>November</i>	11 116
Desember/ <i>December</i>	11 160
<b>Rata-rata</b> <i>Average</i>	<b>2018</b> 2017 2016
	<b>10 892</b> 10 578 10 421

Sumber: Badan Pusat Statistik Provinsi Aceh

Source: BPS-Statistics of Aceh Province



**Tabel 10.2.2 Perkembangan Harga Gula di Kota Banda Aceh (Rp/Kg), 2018**  
*Table Sugar Price in Banda Aceh Municipality (Rp/Kg), 2018*

<b>Bulan</b> <i>Month</i>	<b>Gula Pasir</b> <i>Sugar</i>	
(1)	(2)	
Januari/ <i>January</i>	12 726	
Februari/ <i>February</i>	12 724	
Maret/ <i>March</i>	12 724	
April/ <i>April</i>	12 724	
Mei/ <i>May</i>	12 729	
Juni/ <i>June</i>	12 766	
Juli/ <i>July</i>	12 906	
Agustus/ <i>August</i>	12 633	
September/ <i>September</i>	12 500	
Oktober/ <i>October</i>	12 500	
November/ <i>November</i>	12 382	
Desember/ <i>December</i>	12 263	
<b>Rata-rata</b> <i>Average</i>	<b>2018</b>	<b>12 604</b>
	2017	13 340
	2016	14 511

Sumber: Badan Pusat Statistik Provinsi Aceh  
 Source: BPS-Statistics of Aceh Province

**Tabel 10.2.3 Perkembangan Harga Minyak Goreng di Kota Banda Aceh (Rp/Kg), 2018**

*Cooking Oil Price in Banda Aceh Municipality (Rp/Kg), 2018*

Bulan Month	Minyak Goreng Curah (Jenis Malinda) Cooking Oil	
(1)	(2)	
Januari/January	13 322	
Februari/February	13 320	
Maret/March	13 320	
April/April	13 320	
Mei/May	13 320	
Juni/June	13 483	
Juli/July	13 565	
Agustus/August	13 634	
September/September	13 517	
Oktober/October	13 517	
November/November	13 517	
Desember/December	13 517	
<b>Rata-rata</b>	<b>2018</b>	<b>13 446</b>
<i>Average</i>	2017	13 606
	2016	14 511

Sumber: Badan Pusat Statistik Provinsi Aceh

Source: BPS-Statistics of Aceh Province

**Tabel 10.2.4 Perkembangan Harga Telur Ayam di Kota Banda Aceh (Rp/Butir), 2018**  
*Table*  
*Egg Price in Banda Aceh Municipality (Rp/Pieces), 2018*

Bulan Month	Telur Ayam Egg	
(1)	(2)	
Januari/January	1 500	
Februari/February	1 500	
Maret/March	1 500	
April/April	1 500	
Mei/May	1 500	
Juni/June	1 500	
Juli/July	1 500	
Agustus/August	1 500	
September/September	1 500	
Oktober/October	1 500	
November/November	1 500	
Desember/December	1 500	
<b>Rata-rata</b>	<b>2018</b>	<b>1 500</b>
<i>Average</i>	2017	1 453
	2016	1 384

Sumber: Badan Pusat Statistik Provinsi Aceh  
 Source: BPS-Statistics of Aceh Province

**Tabel 10.2.5 Perkembangan Harga Bawang Merah di Kota Banda Aceh (Rp/Kg), 2018**

*Onion Price in Banda Aceh Municipality (Rp/Kg), 2018*

<b>Bulan</b> <i>Month</i>	<b>Bawang Merah Besar</b> <i>Big Onion</i>	
(1)	(2)	
Januari/ <i>January</i>	32 633	
Februari/ <i>February</i>	30 167	
Maret/ <i>March</i>	30 208	
April/ <i>April</i>	34 708	
Mei/ <i>May</i>	37 733	
Juni/ <i>June</i>	40 917	
Juli/ <i>July</i>	35 250	
Agustus/ <i>August</i>	30 300	
September/ <i>September</i>	27 083	
Oktober/ <i>October</i>	21 958	
November/ <i>November</i>	31 944	
Desember/ <i>December</i>	34 792	
<b>Rata-rata</b> <i>Average</i>	<b>2018</b>	<b>32 342</b>
	2017	30 939
	2016	39 372

Sumber: Badan Pusat Statistik Provinsi Aceh

Source: BPS-Statistics of Aceh Province

**Tabel 10.2.6 Perkembangan Harga Daging Ayam Ras di Kota Banda Aceh (Rp/Kg), 2018**  
*Broiler Price in Banda Aceh Municipality (Rp/Kg), 2018*

<b>Bulan</b> <i>Month</i>	<b>Daging Ayam Ras</b> <i>Broiler</i>	
(1)	(2)	
Januari/ <i>January</i>	39 867	
Februari/ <i>February</i>	35 667	
Maret/ <i>March</i>	33 750	
April/ <i>April</i>	35 917	
Mei/ <i>May</i>	37 800	
Juni/ <i>June</i>	35 000	
Juli/ <i>July</i>	37 583	
Agustus/ <i>August</i>	39 800	
September/ <i>September</i>	33 167	
Oktober/ <i>October</i>	32 167	
November/ <i>November</i>	32 222	
Desember/ <i>December</i>	32 417	
<b>Rata-rata</b> <i>Average</i>	<b>2018</b>	<b>35 357</b>
	2017	33 768
	2016	30 775

Sumber: Badan Pusat Statistik Provinsi Aceh  
*Source: BPS-Statistics of Aceh Province*

**Tabel 10.2.7 Perkembangan Harga Cabe Merah di Kota Banda Aceh (Rp/Kg), 2018**

*Red Chili Price by Type in Banda Aceh Municipality (Rp/Kg), 2018*

<b>Bulan</b> <i>Month</i>	<b>Cabe Merah</b> <i>Red Chili</i>	
(1)	(2)	
Januari/ <i>January</i>	42 802	
Februari/ <i>February</i>	35 369	
Maret/ <i>March</i>	44 003	
April/ <i>April</i>	41 994	
Mei/ <i>May</i>	31 433	
Juni/ <i>June</i>	21 537	
Juli/ <i>July</i>	25 948	
Agustus/ <i>August</i>	33 612	
September/ <i>September</i>	34 871	
Oktober/ <i>October</i>	38 196	
November/ <i>November</i>	28 941	
Desember/ <i>December</i>	24 237	
<b>Rata-rata</b> <i>Average</i>	<b>2018</b>	<b>33 626</b>
	2017	31 349
	2016	43 941

Sumber: Badan Pusat Statistik Provinsi Aceh

Source: BPS-Statistics of Aceh Province

**Tabel 10.2.8 Perkembangan Harga Cabe Rawit di Kota Banda Aceh (Rp/Kg), 2018**

*Small Chili Price in Banda Aceh Municipality (Rp/Kg), 2018*

<b>Bulan</b> <i>Month</i>	<b>Cabe Rawit</b> <i>Small Chili</i>	
(1)	(2)	
Januari/ <i>January</i>	51 845	
Februari/ <i>February</i>	51 295	
Maret/ <i>March</i>	50 306	
April/ <i>April</i>	43 059	
Mei/ <i>May</i>	34 214	
Juni/ <i>June</i>	36 679	
Juli/ <i>July</i>	33 588	
Agustus/ <i>August</i>	44 969	
September/ <i>September</i>	46 334	
Oktober/ <i>October</i>	50 498	
November/ <i>November</i>	40 973	
Desember/ <i>December</i>	35 445	
<b>Rata-rata</b>	<b>2018</b>	<b>43 246</b>
<i>Average</i>	2017	33 711
	2016	41 005

Sumber: Badan Pusat Statistik Provinsi Aceh

Source: BPS-Statistics of Aceh Province

**Tabel 10.2.9 Perkembangan Harga Emas di Kota Banda Aceh (Rp/Gram), 2018**

*Gold Price by Type in Banda Aceh Municipality (Rp/Gram), 2018*

<b>Bulan</b> <i>Month</i>	<b>Emas</b> <i>Gold</i>
(1)	(2)
Januari/ <i>January</i>	527 066
Februari/ <i>February</i>	535 830
Maret/ <i>March</i>	540 387
April/ <i>April</i>	545 620
Mei/ <i>May</i>	543 637
Juni/ <i>June</i>	537 434
Juli/ <i>July</i>	535 002
Agustus/ <i>August</i>	523 497
September/ <i>September</i>	530 988
Oktober/ <i>October</i>	541 373
November/ <i>November</i>	539 699
Desember/ <i>December</i>	532 575
<b>Rata-rata</b> <i>Average</i>	<b>535 891</b>
	2017 499 280
	2016 489 576

Sumber: Badan Pusat Statistik Provinsi Aceh

Source: BPS-Statistics of Aceh Province



**Tabel 10.2.10 Indeks Harga Konsumen di Kota Banda Aceh, 2018**  
*Table Price Consumers Index in Banda Aceh Municipality, 2018*

<b>Bulan</b> <i>Month</i>	<b>Bahan Makanan</b> <i>Foods</i>	<b>Makanan Jadi, Minuman, Rokok dan Tembakau</b> <i>Prepared Food, Drinks, Cigarette, and Tobacco</i>	<b>Perumahan</b> <i>Housing</i>	<b>Sandang</b> <i>Clothes</i>
(1)	(2)	(3)	(4)	(5)
Januari/ <i>January</i>	139,40	124,79	118,52	123,72
Februari/ <i>February</i>	137,17	125,62	118,65	124,14
Maret/ <i>March</i>	135,32	126,39	118,91	124,59
April/ <i>April</i>	133,94	126,64	118,92	124,84
Mei/ <i>May</i>	136,51	127,38	118,98	126,02
Juni/ <i>June</i>	140,46	127,59	119,02	126,08
Juli/ <i>July</i>	139,90	128,39	119,13	126,21
Agustus/ <i>August</i>	141,61	129,00	119,29	125,71
September/ <i>September</i>	136,77	129,50	119,41	126,09
Oktober/ <i>October</i>	136,47	129,58	119,96	126,61
November/ <i>November</i>	140,18	129,72	120,07	126,53
Desember/ <i>December</i>	140,33	130,05	120,09	126,19

Lanjutan Tabel/*Continued Table 10.2.10*

Bulan <i>Month</i>	Kesehatan <i>Health</i>	Pendidikan, Rekreasi, dan Olah Raga <i>Education, Recreation, and Sport</i>	Transportasi dan Komunikasi <i>Transportation and Communication</i>	Umum <i>General</i>
(1)	(6)	(7)	(8)	(9)
Januari/ <i>January</i>	113,17	121,28	125,81	125,35
Februari/ <i>February</i>	115,16	121,33	125,28	125,09
Maret/ <i>March</i>	115,13	121,33	125,56	124,99
April/ <i>April</i>	115,13	121,37	126,19	124,87
Mei/ <i>May</i>	115,14	121,38	127,05	125,77
Juni/ <i>June</i>	115,44	121,38	128,09	126,83
Juli/ <i>July</i>	115,63	122,04	129,18	126,93
Agustus/ <i>August</i>	115,63	125,16	128,19	127,56
September/ <i>September</i>	116,35	125,16	127,40	126,60
Oktober/ <i>October</i>	116,89	125,31	128,70	127,01
November/ <i>November</i>	116,89	125,17	130,82	128,18
Desember/ <i>December</i>	117,03	125,20	130,50	128,20

Sumber: Badan Pusat Statistik Provinsi Aceh

Source: BPS-Statistics of Aceh Province

**Tabel 10.2.11 Inflasi Menurut Bulan dan Kelompok Pengeluaran di Kota Banda Aceh, 2018**  
*Table*

*Inflation by Months and Expenditure Group in Banda Aceh Municipality, 2018*

<b>Bulan</b> <i>Month</i>	<b>Bahan Makanan</b> <i>Foods</i>	<b>Makanan Jadi, Minuman, Rokok dan Tembakau</b> <i>Prepared Food, Drinks, Cigarette, and Tobacco</i>	<b>Perumahan</b> <i>Housing</i>	<b>Sandang</b> <i>Clothes</i>
(1)	(2)	(3)	(4)	(5)
Januari/ <i>January</i>	-1,16	0,14	0,09	0,58
Februari/ <i>February</i>	-1,60	0,67	0,11	0,34
Maret/ <i>March</i>	-1,35	0,61	0,22	0,36
April/ <i>April</i>	-1,02	0,20	0,01	0,20
Mei/ <i>May</i>	1,92	0,58	0,05	0,95
Juni/ <i>June</i>	2,89	0,16	0,03	0,05
Juli/ <i>July</i>	-1,04	0,63	0,09	0,10
Agustus/ <i>August</i>	1,88	0,48	0,13	-0,40
September/ <i>September</i>	-3,42	0,39	0,10	0,30
Oktober/ <i>October</i>	-0,22	0,06	0,46	0,41
November/ <i>November</i>	2,72	0,11	0,09	-0,06
Desember/ <i>December</i>	0,11	0,25	0,02	-0,27

Lanjutan Tabel/*Continued Table 10.2.11*

<b>Bulan</b> <i>Month</i>	<b>Kesehatan</b> <i>Health</i>	<b>Pendidikan, Rekreasi, dan Olah Raga</b> <i>Education, Recreation, and Sport</i>	<b>Transportasi dan Komunikasi</b> <i>Transportation and Communication</i>	<b>Umum</b> <i>General</i>
(1)	(6)	(7)	(8)	(9)
Januari/ <i>January</i>	0,05	0,06	-0,91	-0,33
Februari/ <i>February</i>	1,76	0,04	-0,42	-0,21
Maret/ <i>March</i>	-0,03	0,00	0,22	-0,08
April/ <i>April</i>	0,00	0,03	0,50	-0,10
Mei/ <i>May</i>	0,01	0,01	0,68	0,72
Juni/ <i>June</i>	0,26	0,00	0,82	0,84
Juli/ <i>July</i>	0,16	0,54	0,85	0,08
Agustus/ <i>August</i>	0,00	2,56	-0,77	0,50
September/ <i>September</i>	0,62	0,00	-0,62	-0,75
Oktober/ <i>October</i>	0,46	0,12	1,02	0,32
November/ <i>November</i>	0,00	-0,11	1,65	0,92
Desember/ <i>December</i>	0,12	0,02	-0,24	0,02

Sumber: Badan Pusat Statistik Provinsi Aceh

Source: BPS-Statistics of Aceh Province

**Tabel 10.2.12 Laju Inflasi Kota Banda Aceh Menurut Kelompok Pengeluaran, 2003-2018**

*Inflation in Banda Aceh Municipality by Expenditure Group, 2003-2018*

<b>Tahun</b> <i>Years</i>	<b>Bahan Makanan</b> <i>Foods</i>	<b>Makanan Jadi, Minuman, Rokok dan Tembakau</b> <i>Prepared Food, Drinks, Cigarette, and Tobacco</i>	<b>Perumahan</b> <i>Housing</i>	<b>Sandang</b> <i>Clothes</i>
(1)	(2)	(3)	(4)	(5)
2003	-3,59	4,31	8,30	9,39
2004	4,64	4,96	11,33	5,17
2005	60,65	45,60	21,60	25,14
2006	15,36	1,87	10,61	15,51
2007	15,73	3,01	9,15	22,53
2008	14,75	14,41	7,35	16,73
2009	2,95	5,31	3,40	10,30
2010	11,20	2,11	2,13	6,25
2011	2,58	3,36	2,91	8,99
2012	-4,24	2,46	0,26	3,28
2013	11,82	5,05	2,86	-0,82
2014	12,93	1,70	6,23	4,86
2015	-0,29	3,63	2,28	4,26
2016	9,76	5,69	-0,09	4,75
2017	3,99	5,30	6,54	5,33
2018	-0,50	4,37	1,42	2,59

Lanjutan Tabel/*Continued Table 10.2.12*

<b>Tahun</b> <i>Years</i>	<b>Kesehatan</b> <i>Health</i>	<b>Pendidikan, Rekreasi, dan Olah Raga</b> <i>Education, Recreation, and Sport</i>	<b>Transportasi dan Komunikasi</b> <i>Transportation and Communication</i>	<b>Umum</b> <i>General</i>
(1)	(6)	(7)	(8)	(9)
2003	8,11	11,34	2,57	3,50
2004	0,88	14,39	8,18	6,97
2005	8,04	8,71	61,81	41,11
2006	9,39	3,14	0,71	9,54
2007	13,10	5,56	3,18	11,00
2008	16,44	5,86	-0,25	10,27
2009	7,36	4,49	-2,70	3,50
2010	0,37	2,93	0,25	4,64
2011	11,86	0,68	-0,08	3,32
2012	1,87	2,73	2,06	0,06
2013	2,90	4,33	10,85	6,39
2014	1,69	3,06	13,62	7,83
2015	4,62	5,32	-2,98	1,27
2016	1,71	2,97	-2,22	3,13
2017	1,44	1,54	4,60	4,86
2018	3,47	3,29	2,78	1,93

Sumber: Badan Pusat Statistik Provinsi Aceh

Source: BPS-Statistics of Aceh Province

**Tabel 10.2.13 Laju Inflasi di Kota Banda Aceh, Kota Lhokseumawe, Meulaboh, dan Indonesia, 2003-2018**

Table

*Inflation in Banda Aceh Municipality, Lhokseumawe Municipality, Meulaboh, and Indonesia, 2003-2018*

Tahun Years	Kota Banda Aceh	Kota Lhokseumawe	Meulaboh	Indonesia
(1)	(2)	(3)	(4)	(5)
2003	3,50	4,53	-	5,06
2004	6,97	7,36	-	6,40
2005	41,11	17,57	-	17,11
2006	9,54	11,47	-	6,60
2007	11,00	4,18	-	6,59
2008	10,27	13,78	-	11,06
2009	3,50	3,96	-	2,78
2010	4,64	7,19	-	6,96
2011	3,32	3,55	-	3,79
2012	0,06	0,39	-	4,30
2013	6,39	8,27	-	8,38
2014	7,83	8,53	8,20	8,36
2015	1,27	2,44	0,58	3,35
2016	3,13	5,50	3,77	3,02
2017	4,86	2,87	4,76	3,61
2018	1,93	2,05	0,96	3,13

Sumber: Badan Pusat Statistik Provinsi Aceh

Source: BPS-Statistics of Aceh Province

# XI. KONSUMSI DAN PENGELUARAN

## CONSUMPTION AND EXPENDITURE



PENGELUARAN PERKAPITA UNTUK ROKOK	Rp. 84.375,-
BERAS	Rp. 54.566,-
BUAH-BUAHAN	Rp. 53.670,-
TELUR DAN SUSU	Rp. 53.062,-
SAYUR-SAYURAN	Rp. 50.457,-

**PILIHAN RUMAH TANGGA**  
**KOTA BANDA ACEH**  
**TAHUN 2018**



<https://bandaacehkota.bps.go.id>

**PENJELASAN TEKNIS****TECHNICAL NOTES**

1. Nilai pendapatan suatu rumah tangga dapat menunjukkan tingkat kesejahteraan rumah tangga tersebut dilihat dari sudut pandang ekonomi. Sejauh ini, dalam mengumpulkan data pendapatan, BPS melakukan pendekatan melalui data pengeluaran. Hal ini disebabkan tingginya resiko bias jawaban responden jika ditanya pendapatannya. Salah satu data pengeluaran rumahtangga yang dikumpulkan bersumber dari Survei Sosial Ekonomi Nasional (Susenas). Pada tahun 2017, rata-rata pengeluaran per kapita sebulan penduduk Kota Banda Aceh sebesar 820.935 rupiah untuk makanan dan 1.084.239 rupiah untuk pengeluaran bukan makanan. Secara keseluruhan pengeluaran penduduk Kota Banda Aceh per bulan per kapita adalah sebesar 1.905.173 rupiah.
  2. Bila dilihat rata-rata pengeluaran per kapita sebulan menurut kelompok barang, pada kelompok bukan makanan, pengeluaran penduduk Kota Banda Aceh paling banyak untuk perumahan dan fasilitas rumah tangga yaitu sebesar 544.862 rupiah. Sedangkan pada kelompok makanan, pengeluaran untuk makanan dan minuman jadi
1. *Household income indicates level of prosperity from economy perspective. So far, in collecting income data, BPS -Statistics does expenditure approach. It is caused by high risk if we ask how much income's respondent. One of all the household expenditure data are collected by National Socio Economic Survey. In 2017, the monthly average expenditure per capita of population in Banda Aceh was 820,935 rupiah for food and 1.084.239 rupiah for non food. Overall, the monthly average expenditure per capita in Banda Aceh was 1.905.173 rupiah.*
  2. *When seen the monthly average expenditure per capita by commodity group, highest expenditure of non food group in Banda Aceh as much as 544,862 rupiah is for housing and household facility. While the highest expenditure on food group is for prepared food and beverage as much as 383,461 rupiah, followed by expenditure for fish as*

## CONSUMPTION AND EXPENDITURE

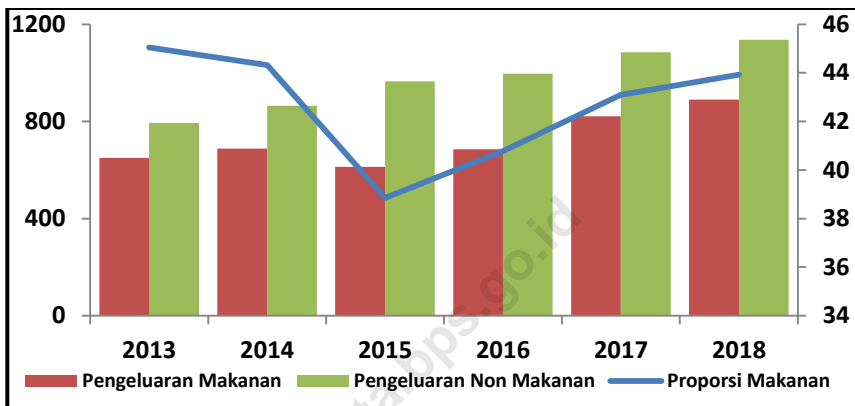
menempati urutan tertinggi yang sebesar 383.461 rupiah diikuti oleh pengeluaran untuk ikan sebesar 107.421 rupiah.

*much as 107,421 rupiah.*

3. Kesejahteraan dapat dikatakan makin baik apabila kalori dan protein yang dikonsumsi penduduk semakin meningkat sampai akhirnya melewati standar kecukupan konsumsi kalori/protein per kapita per hari. Menurut Widyakarya Nasional Pangan dan Gizi VIII (2004) patokan angka kecukupan konsumsi kalori dan protein penduduk Indonesia per kapita per hari sebesar 2000 kalori dan 52 gram protein.

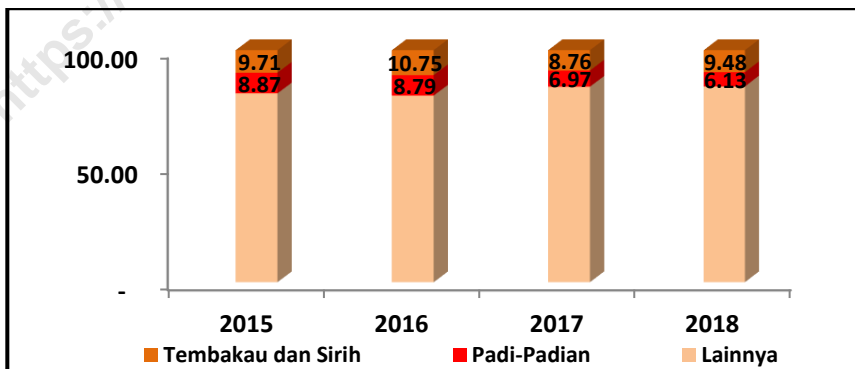
3. *The social welfare can be better if the calories/proteins consumption of population have reached or above the standard of per capita per day calories/proteins consumption. The 8th National Conference on Food and Nutritions (2004) determined the minimum requirement for adequacy of daily per capita calorie and protein in take was 2.000 kcals and 52 grams, respectively.*

**Gambar 10.1** Konsumsi Rata-Rata Perkapita Penduduk Kota Banda Aceh, (Rupiah), 2013-2018  
*Figure*  
 Average consume of people percapita in Banda Aceh Municipality (Rupiahs), 2013-2018



Sumber: Badan Pusat Statistik Kota Banda Aceh  
 Source: BPS-Statistics of Banda Aceh Municipality

**Gambar 10.2** Konsumsi Rata-Rata Perkapita untuk Rokok Dibandingkan Konsumsi atas Padi-Padian dan Komoditas Makanan Lainnya Penduduk Kota Banda Aceh, (persen), 2015-2018  
*Figure*  
 Average consume of people percapita in Banda Aceh Municipality (Rupiahs), 2015-2018



Sumber: Badan Pusat Statistik Kota Banda Aceh  
 Source: BPS-Statistics of Banda Aceh Municipality

CONSUMPTION AND EXPENDITURE

**Tabel 11.1 Konsumsi Rata-Rata Perkapita Penduduk Kota Banda Aceh, (Rupiah), 2013-2018**  
*Average consume of people percapita in Banda Aceh Municipality (Rupiahs), 2013-2018*

<b>Tahun</b> <i>Year</i>	<b>Makanan</b> <i>Food</i>	<b>Non Makanan</b> <i>Non Food</i>	<b>Jumlah</b> <i>Total</i>
(1)	(2)	(3)	(4)
<b>2013 (Rp)</b>	650 180	793 527	1 443 707
%	45,04	54,96	100,00
<b>2014 (Rp)</b>	688 651	865 327	1 553 978
%	44,32	55,68	100,00
<b>2015 (Rp)</b>	612 781	964 521	1 577 302
%	38,85	61,15	100,00
<b>2016 (Rp)</b>	685 799	996 241	1 682 040
%	40,77	59,23	100,00
<b>2017 (Rp)</b>	820 935	1 084 239	1 905 173
%	43,09	56,91	100,00
<b>2018 (Rp)</b>	890 272	1 136 833	2 027 105
%	43,92	56,08	100,00

Sumber: Badan Pusat Statistik Kota Banda Aceh  
 Source: BPS-Statistics of Banda Aceh Municipality

**Tabel 11.2 Konsumsi Rata-Rata Perkapita untuk Makanan Penduduk Kota Banda Aceh, (Rupiah), 2015-2018**  
*Average consume of people percapita for Food in Banda Aceh Municipality (Rupiahs), 2015-2018*

<b>No.</b>	<b>Kelompok Pengeluaran</b> <i>Expenditure Groups</i>	<b>2015</b>	<b>2016</b>	<b>2017</b>	<b>2018</b>
(1)	(2)	(3)	(4)	(5)	(5)
1	Padi-Padian	54 371	60 273	57 194	54 566
2	Umbi-Umbian	3 628	4 205	4 125	5 050
3	Ikan	73 732	77 621	87 314	107 421
4	Daging	22 238	25 205	29 906	33 199
5	Telur dan Susu	47 307	46 672	41 813	53 062
6	Sayur-Sayuran	29 376	39 665	38 054	50 457
7	Kacang-Kacangan	6 674	5 856	8 668	9 034
8	Buah-Buahan	33 357	36 638	43 779	53 670
9	Minyak dan Lemak	14 845	14 681	14 633	15 457
10	Bahan Minuman	13 646	13 562	17 048	14 588
11	Bumbu-Bumbuan	7 238	8 519	9 296	12 620
12	Konsumsi Lainnya	12 147	9 569	11 653	13 133
13	Makanan Jadi	234 706	269 585	385 527	383 641
14	Tembakau dan Sirih	59 517	73 748	71 924	84 375
<b>Jumlah Total</b>		<b>612 781</b>	<b>685 799</b>	<b>820 935</b>	<b>890 272</b>

Sumber: Badan Pusat Statistik Kota Banda Aceh  
*Source: BPS-Statistics of Banda Aceh Municipality*

CONSUMPTION AND EXPENDITURE

**Tabel 11.3** **Konsumsi Rata-Rata Perkapita untuk Non Makanan Penduduk Kota Banda Aceh, (Rupiah), 2015-2018**  
*Average consume of people percapita for Non-Food in Banda Aceh Municipality (Rupiahs), 2015-2018*

No.	Kelompok Pengeluaran <i>Expenditure Groups</i>	2015	2016	2017	2018
(1)	(2)	(3)	(4)	(5)	(5)
1	Perumahan dan fasilitas rumah tangga	452 871	481 356	468 991	544 862
2	Aneka barang dan jasa	258 727	238 768	292 857	302 706
3	Pakaian, alas kaki, dan tutup kepala	89 931	90 169	94 089	88 607
4	Barang tahan lama	94 738	113 543	121 767	84 301
5	Pajak, pungutan, dan asuransi	45 131	59 467	69 413	68 307
6	Keperluan pesta dan upacara	23 123	12 938	37 122	48 050
<b>Jumlah <i>Total</i></b>		<b>964 521</b>	<b>996 241</b>	<b>1 084 239</b>	<b>1 136 833</b>

Sumber: Badan Pusat Statistik Kota Banda Aceh  
*Source: BPS-Statistics of Banda Aceh Municipality*

PDRB  
ADHB

**17,57**

TRILIUN RUPIAH



# BAB XII PENDAPATAN REGIONAL

## CHAPTER XII REGIONAL INCOME



LAJU  
PERTUMBUHAN

**4,49**

PERSEN



PDRB  
ADHK

**14,56**

TRILIUN RUPIAH



<https://bandaacehkota.bps.go.id>

**PENJELASAN TEKNIS**

1. Sistem Nasional Neraca (SNN) merupakan standar rekomendasi internasional tentang bagaimana menyusun ukuran aktivitas ekonomi yang sesuai dengan penghitungan konvensional berdasarkan prinsip-prinsip ekonomi. Rekomendasi itu berkaitan dengan penggunaan konsep, definisi, klasifikasi, dan aturan neraca berstandar internasional seperti Produk Domestik Bruto (PDB) dan indikator kinerja ekonomi lainnya.
2. SNN menyediakan catatan menyeluruh dan rinci tentang aktivitas ekonomi yang kompleks yang berlangsung dalam suatu perekonomian, serta interaksi antar pelaku atau kelompok pelaku ekonomi yang berbeda yang terjadi di pasar atau di manapun.
3. Kerangka kerja SNN menampilkan neraca yang :
  - a. menyeluruh, dari semua aktivitas yang dilakukan, sehingga semua pelaku dalam perekonomian tercakup,
  - b. konsisten, karena nilai yang sama digunakan untuk menetapkan konsekuensi atas tindakan oleh pelaku ekonomi dengan menggunakan aturan

**TECHNICAL NOTES**

1. *The System of National Accounts (SNA) is the internationally agreed standard set of recommendations on how to compile economic activity measures, which are consistent to conventional calculations based on economic principles. The recommendations relate to the use of concepts, definitions, classifications, and international standardized balance rules such as Gross Domestic Product (GDP) and other economic performance indicators.*
2. *SNA provides a comprehensive and detailed record of complex economic activities, which take place in an economy, as well as the interaction among different actors or economic groups, which occurs in the market or elsewhere.*
3. *The SNA framework displays a balance sheet, which are:*
  - a. *comprehensive, all activities are carried out, so that all actors in the economy are covered,*
  - b. *consistent, since the same value is used to determine the consequences for actions by economic actors using the same balance*

- neraca yang sama,
- c. terintegrasi, seluruh konsekuensi atas tindakan tertentu oleh pelaku ekonomi tercermin di dalam neraca, termasuk dampak ukuran kekayaan di dalam neraca akhir tahun.
4. SNN mendefinisikan agregat ekonomi yang utama seperti PDB, yang secara luas digunakan sebagai indikator tentang aktivitas ekonomi pada level total ekonomi, tetapi penghitungan agregat ini telah lama dihentikan sebagai tujuan yang utama di dalam menyusun neraca. Untuk memahami bekerjanya suatu perekonomian, adalah penting untuk mengamati dan menganalisis interaksi ekonomi yang dilakukan antar sektor yang berbeda dalam perekonomian. SNN dirancang untuk bisa diimplementasikan pada tingkat agregasi yang berbeda: level individu unit institusi; kelompok unit atau sektor institusi; atau pada level total ekonomi.
5. Untuk tujuan SNN, unit institusi di atas merupakan residen suatu perekonomian, dan dikelompokkan ke dalam lima sektor sebagai berikut :
- Korporasi non-finansial
  - Korporasi finansial
  - Pemerintahan umum, termasuk
- sheet rules,*
- c. *integrated, all consequences for certain actions by economic actors are reflected in the balance sheet, including the impact of the size of wealth in the year-end balance sheet.*
4. *SNA defines the main economic aggregates such as GDP, which are widely used as indicators of economic activity at the level of the total economy, but this aggregate calculation has long before been stopped as the main objective in compiling the balance sheet. In order to understand the operation of an economy, it is important to observe and analyze the economic interactions, which are carried out between different sectors of the economy. SNA is designed to be implemented at different aggregation levels: individual level of institutional units; unit group or institutional sector; or at the level of the total economy.*
5. *For SNA purposes, the institutional units above are residents of an economy, and are categorized into five sectors as follows:*
- Non-financial corporations*
  - Financial corporation*
  - Public administration, including social security funds*

dana jaminan sosial  
 d. Lembaga non-profit yang  
 melayani rumahtangga (LNPR)  
 e. Rumahtangga

*d. Non-profit institution that serves  
 households (LNPR)  
 e. Household*

6. Produk Domestik Regional Bruto Atas Dasar Harga Konstan Kota Banda Aceh (Juta Rupiah) di tahun 2018 meningkat dibandingkan tahun sebelumnya sebesar 4,49%. Tahun 2018 PDRB atas dasar harga berlaku Kota Banda Aceh sebesar 17,57 triliun rupiah. Sektor perdagangan dan administrasi pemerintahan masih memegang peranan penting dalam PDRB di Kota Banda Aceh.

*6. Gross Regional Domestic Product at Constant Price Base of Banda Aceh Municipality (in Million Rupiah) in 2018 increased 4.49% compared to the previous year. In 2018 GRDP at the constant price base of the Banda Aceh Municipality was 17,57 trillion rupiahs. The trade and administration sector still plays an important role in the GRDP of Banda Aceh Municipality.*

<https://bandaacehkotaaceh.com>

REGIONAL INCOME

**Tabel 12.1 Produk Domestik Regional Bruto Atas Dasar Harga Berlaku Kota Banda Aceh (Juta Rupiah), 2016-2018**

*Gross Domestic Regional Product by Market Price in Banda Aceh Municipality (Million Rupiahs), 2016-2018*

No.	Sektor Sector	2016	2017*)	2018**)
(1)	(2)	(3)	(4)	(5)
1	Pertanian, Kehutanan, dan Perikanan	154.320,8	169.581,9	202.710,7
2	Pertambangan dan Penggalian	0,0	0,0	0,0
3	Industri Pengolahan	334.262,3	375.895,7	396.801,9
4	Pengadaan Listrik dan Gas	47.729,5	57.299,5	62.381,4
5	Pengadaan Air, Pengelolaan Sampah, Limbah dan Daur Ulang	18.900,1	21.275,0	22.666,9
6	Konstruksi	1.579.485,3	1.094.651,6	1.109.652,6
7	Perdagangan Besar dan Eceran; Reparasi Mobil dan Sepeda Motor	3.375.398,8	3.581.302,7	3.736.127,8
8	Transportasi dan Pergudangan	1.782.087,7	1.779.691,3	1.700.311,7
9	Penyediaan Akomodasi dan Makan Minum	537.899,8	675.797,3	755.782,5
10	Informasi dan Komunikasi	957.348,4	972.007,0	945.508,0
11	Jasa Keuangan dan Asuransi	458.551,1	505.976,1	530.161,7
12	Real Estate	1.081.187,3	1.289.289,1	1.439.289,1
13	Jasa Perusahaan	373.078,6	403.150,5	425.150,5
14	Administrasi Pemerintahan, Pertahanan dan Jaminan Sosial Wajib	3.332.436,1	3.791.531,3	4.091.531,3
15	Jasa Pendidikan	922.468,1	1.035.561,4	1.167.461,4
16	Jasa Kesehatan dan Kegiatan Sosial	567.124,4	619.140,7	644.140,7
17	Jasa lainnya	278.334,1	313.068,2	341.068,2
<b>PDRB</b>		<b>15.800.612,4</b>	<b>16.685.219,4</b>	<b>17.570.746,4</b>

Sumber: Badan Pusat Statistik Kota Banda Aceh

Source: BPS-Statistics of Banda Aceh Municipality

\*)Angka Sementara      \*\*) Angka Sangat Sementara

**Tabel 12.2 Produk Domestik Regional Bruto Atas Dasar Harga Konstan Kota Banda Aceh (Juta Rupiah), 2016-2018**

*Gross Domestic Regional Product by Constant Price in Banda Aceh Municipality (Million Rupiahs), 2016-2018*

No.	Sektor Sector	2016	2017*)	2018**)
(1)	(2)	(3)	(4)	(5)
1	Pertanian, Kehutanan, dan Perikanan	128.549,5	138.368,4	154.609,9
2	Pertambangan dan Penggalian	0,0	0,0	0,0
3	Industri Pengolahan	274.469,2	291.771,3	315.883,6
4	Pengadaan Listrik dan Gas	51.470,9	54.989,2	59.366,1
5	Pengadaan Air, Pengelolaan Sampah, Limbah dan Daur Ulang	12.827,2	13.485,1	13.760,1
6	Konstruksi	1.408.789,0	963.815,8	964.615,8
7	Perdagangan Besar dan Eceran; Reparasi Mobil dan Sepeda Motor	2.814.397,3	2.916.498,2	3.020.064,5
8	Transportasi dan Pergudangan	1.665.846,2	1.757.196,8	1.778.735,4
9	Penyediaan Akomodasi dan Makan Minum	399.946,4	463.636,7	498.014,0
10	Informasi dan Komunikasi	1.105.564,2	1.130.418,5	1.131.419,5
11	Jasa Keuangan dan Asuransi	338.953,8	357.925,4	361.944,7
12	Real Estate	838.247,5	953.265,6	1.038.134,4
13	Jasa Perusahaan	310.573,7	323.968,2	340.959,8
14	Administrasi Pemerintahan, Pertahanan dan Jaminan Sosial Wajib	2.656.798,4	2.962.550,4	3.162.532,7
15	Jasa Pendidikan	756.390,9	824.337,6	896.333,2
16	Jasa Kesehatan dan Kegiatan Sosial	478.954,7	522.854,3	543.850,3
17	Jasa lainnya	238.331,1	262.020,1	282.220,0
<b>PDRB</b>		<b>13.480.109,9</b>	<b>13.937.101,5</b>	<b>14.562.443,8</b>

Sumber: Badan Pusat Statistik Kota Banda Aceh

Source: BPS-Statistics of Banda Aceh Municipality

\*)Angka Sementara      \*\*) Angka Sangat Sementara

**Tabel 12.3 Struktur Produk Domestik Regional Bruto Kota Banda Aceh, 2016-2018**

*Structure of Gross Regional Domestic Product by Market Price in Banda Aceh Municipality, 2016-2018*

No.	Sektor Sector	2016	2017*)	2018**)
(1)	(2)	(3)	(4)	(5)
1	Pertanian, Kehutanan, dan Perikanan	0,98	1,02	1,15
2	Pertambangan dan Penggalian	0,00	0,00	0,00
3	Industri Pengolahan	2,12	2,25	2,26
4	Pengadaan Listrik dan Gas	0,30	0,34	0,36
5	Pengadaan Air, Pengelolaan Sampah, Limbah dan Daur Ulang	0,12	0,13	0,13
6	Konstruksi	10,00	6,56	6,32
7	Perdagangan Besar dan Eceran; Reparasi Mobil dan Sepeda Motor	21,36	21,46	21,26
8	Transportasi dan Pergudangan	11,28	10,67	9,68
9	Penyediaan Akomodasi dan Makan Minum	3,40	4,05	4,30
10	Informasi dan Komunikasi	6,06	5,83	5,38
11	Jasa Keuangan dan Asuransi	2,90	3,03	3,02
12	Real Estate	6,84	7,73	8,19
13	Jasa Perusahaan	2,36	2,42	2,42
14	Administrasi Pemerintahan, Pertahanan dan Jaminan Sosial Wajib	21,09	22,72	23,29
15	Jasa Pendidikan	5,84	6,21	6,64
16	Jasa Kesehatan dan Kegiatan Sosial	3,59	3,71	3,67
17	Jasa lainnya	1,76	1,88	1,94
<b>PDRB</b>		<b>100,00</b>	<b>100,00</b>	<b>100,00</b>

Sumber: Badan Pusat Statistik Kota Banda Aceh

Source: BPS-Statistics of Banda Aceh Municipality

\*)Angka Sementara      \*\*) Angka Sangat Sementara

**Tabel 12.4 Laju Pertumbuhan PDRB Atas Dasar Harga Konstan Kota Banda Aceh Menurut Sektor (persen), 2016-2018**  
*Table Growth Rate of GRDP by Sector in Banda Aceh (percent), 2016-2018*

No.	Sektor Sector	2016	2017*)	2018**)
(1)	(2)	(3)	(4)	(5)
1	Pertanian, Kehutanan, dan Perikanan	3,98	7,64	11,74
2	Pertambangan dan Penggalian			
3	Industri Pengolahan	5,09	6,30	8,26
4	Pengadaan Listrik dan Gas	15,92	6,84	7,96
5	Pengadaan Air, Pengelolaan Sampah, Limbah dan Daur Ulang	12,84	5,13	2,04
6	Konstruksi	40,96	-31,59	0,08
7	Perdagangan Besar dan Eceran; Reparasi Mobil dan Sepeda Motor	1,84	3,63	3,55
8	Transportasi dan Pergudangan	-7,79	5,48	1,23
9	Penyediaan Akomodasi dan Makan Minum	7,72	15,92	7,41
10	Informasi dan Komunikasi	1,02	2,25	0,09
11	Jasa Keuangan dan Asuransi	5,83	5,60	1,12
12	Real Estate	10,06	13,72	8,90
13	Jasa Perusahaan	9,05	4,31	5,24
14	Administrasi Pemerintahan, Pertahanan dan Jaminan Sosial Wajib	6,07	11,51	6,75
15	Jasa Pendidikan	6,70	8,98	8,73
16	Jasa Kesehatan dan Kegiatan Sosial	7,37	9,17	4,02
17	Jasa lainnya	6,96	9,94	7,71
<b>PDRB</b>		<b>5,93</b>	<b>3,39</b>	<b>4,49</b>

Sumber: Badan Pusat Statistik Kota Banda Aceh

Source: BPS-Statistics of Banda Aceh Municipality

\*)Angka Sementara      \*\*) Angka Sangat Sementara





# BAB XIII PERBANDINGAN REGIONAL

## CHAPTER XIII. REGIONAL COMPARISON



### SOSIAL

*Jumlah penduduk Kota Banda Aceh merupakan ke-7 terbanyak, dengan kepadatan penduduk tertinggi dan sex ratio terbesar di Provinsi Aceh*

### PEMBANGUNAN MANUSIA

*Meski usia harapan hidup penduduk di Kota Banda Aceh bukan yang terlama (peringkat ke-2), namun rata-rata lama sekolah dan harapan lama sekolah penduduknya merupakan yang terlama di Provinsi Aceh*



### EKONOMI

*Kekuatan ekonomi Kota Banda Aceh merupakan yang ke-2 di Provinsi Aceh ditopang dengan angka beban ketergantungan penduduk terendah dan menciptakan persentase jumlah penduduk miskin terkecil*

<https://bandaacehkota.bps.go.id>

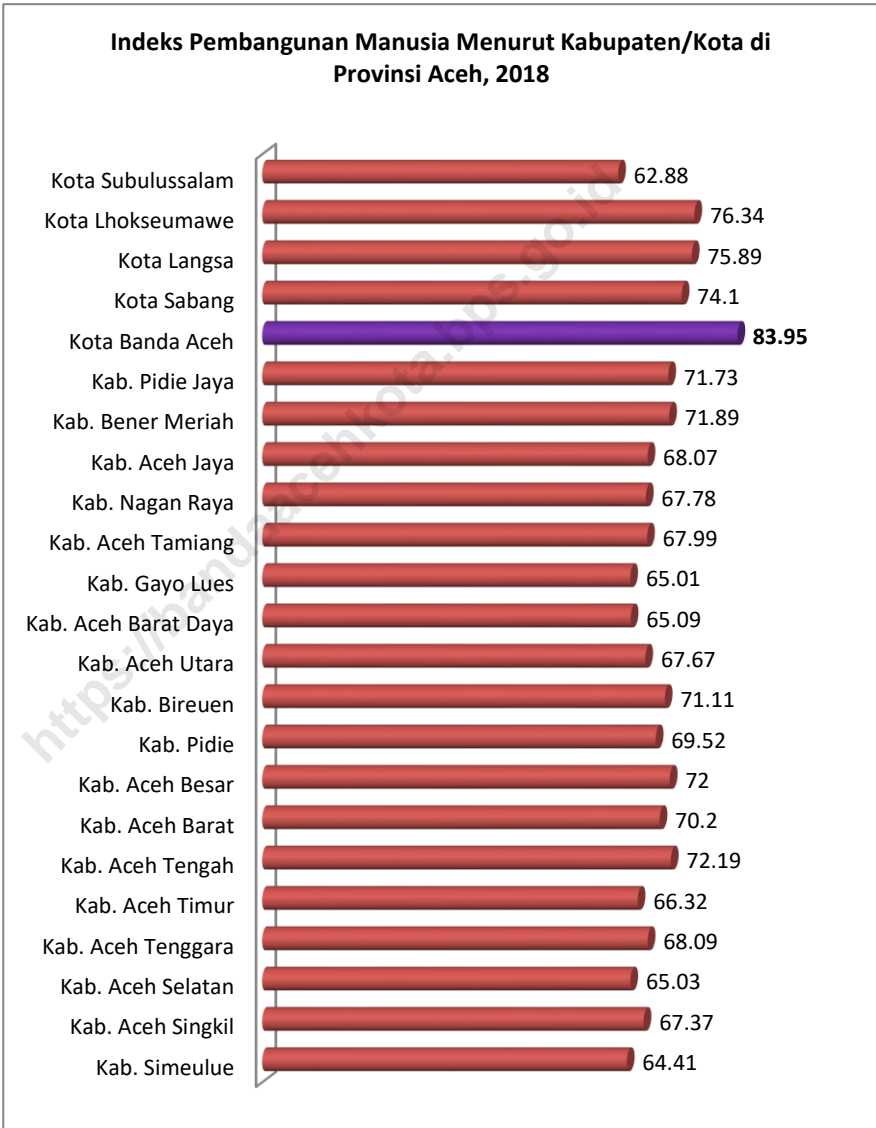
**PENJELASAN TEKNIS****TECHNICAL NOTES**

1. Data jumlah penduduk Kota Banda Aceh dari hasil proyeksi yaitu sebesar 259.913 jiwa pada tahun 2017 dengan kepadatan penduduk sebesar 4.641 dan sex ratio sebesar 105,98. Untuk angka harapan hidup Kota Banda Aceh sudah cukup baik dan mencapai angka 70,96.
2. Indeks Pembangunan Manusia (IPM) adalah pengukuran perbandingan dari harapan hidup, melek huruf, pendidikan dan standar hidup untuk semua negara seluruh dunia. Tahun 2017 Kota Banda Aceh berhasil mencapai angka 83,95 untuk IPM. Ini menggambarkan bahwa Kota Banda Aceh sudah semakin baik kehidupan masyarakatnya baik dalam bidang pencapaian angka harapan hidup, kesehatan dan juga melek huruf.

1. *Total population of Banda Aceh City from the projection result is 259,913 people in 2017 with a population density of 4,641 and a sex ratio of 105,98. For the life expectancy of Banda Aceh City is quite good and reaches 70.96.*
2. *Human Development Index (HDI) is a measurement of the comparison of life expectancy, literacy, education and living standards for all countries throughout the world. In 2017 the City of Banda Aceh managed to reach 83.95 for the HDI. This illustrates that the city of Banda Aceh has improved the lives of its people both in terms of achieving life expectancy, health and literacy.*

**Gambar 11.1 Indeks Pembangunan Manusia Menurut Kabupaten/Kota di Provinsi Aceh, 2018**

*Figure Human Development Index by Municipality in Aceh Province, 2018*



**Tabel 13.1 Jumlah Penduduk Kabupaten/Kota di Provinsi Aceh, 2015-2018**  
*Table*  
*Number of Population by Municipality in Aceh Province, 2015-2018*

Kabupaten/Kota	2015	2016	2017	2018
(1)	(2)	(3)	(4)	(5)
1. Kab. Simeulue	89 117	90 291	91 372	92 393
2. Kab. Aceh Singkil	114 518	116 712	119 490	121 681
3. Kab. Aceh Selatan	224 897	228 603	231 893	235 115
4. Kab. Aceh Tenggara	200 014	204 468	208 481	212 417
5. Kab. Aceh Timur	402 976	411 279	419 594	427 567
6. Kab. Aceh Tengah	196 090	200 412	204 273	208 505
7. Kab. Aceh Barat	193 791	197 921	201 682	205 971
8. Kab. Aceh Besar	392 584	400 913	409 109	417 302
9. Kab. Pidie	418 882	425 974	432 599	439 131
10. Kab. Bireuen	435 300	443 627	453 224	461 726
11. Kab. Aceh Utara	583 892	593 492	602 554	611 435
12. Kab. Aceh Barat Daya	140 689	143 312	145 726	148 111
13. Kab. Gayo Lues	87 881	89 5000	91 024	92 602
14. Kab. Aceh Tamiang	278 324	282 921	287 007	291 112
15. Kab. Nagan Raya	155 070	158 223	161 329	164 483
16. Kab. Aceh Jaya	86 385	87 622	89 618	91 087
17. Kab. Bener Meriah	136 821	139 890	142 526	145 086
18. Kab. Pidie Jaya	148 719	151 472	154 795	158 091
<b>19. Kota Banda Aceh</b>	<b>250 303</b>	<b>254 904</b>	<b>259 913</b>	<b>265 111</b>
20. Kota Sabang	33 215	33 622	33 978	34 571
21. Kota Langsa	165 890	168 820	171 574	174 318
22. Kota Lhokseumawe	191 407	195 186	198 980	203 284
23. Kota Subulussalam	75 188	77 084	78 725	80 215

Sumber: Badan Pusat Statistik Provinsi Aceh

Source: BPS-Statistics of Aceh Province

REGIONAL COMPARISON

**Tabel 13.2** **Kepadatan Penduduk Kabupaten/Kota di Provinsi Aceh, 2015-2018**  
*Table* **Population Density by Municipality in Aceh Province, 2015-2018**

<b>Kabupaten/Kota</b>	<b>2015</b>	<b>2016</b>	<b>2017</b>	<b>2018</b>
(1)	(2)	(3)	(4)	(5)
1. Kab. Simeulue	49	49	50	51
2. Kab. Aceh Singkil	62	63	64	65
3. Kab. Aceh Selatan	54	55	56	56
4. Kab. Aceh Tenggara	48	49	50	51
5. Kab. Aceh Timur	74	76	77	79
6. Kab. Aceh Tengah	44	45	46	47
7. Kab. Aceh Barat	70	72	73	75
8. Kab. Aceh Besar	135	138	141	144
9. Kab. Pidie	132	134	136	139
10. Kab. Bireuen	242	247	252	257
11. Kab. Aceh Utara	217	220	224	227
12. Kab. Aceh Barat Daya	75	76	77	79
13. Kab. Gayo Lues	16	16	16	17
14. Kab. Aceh Tamiang	131	133	135	137
15. Kab. Nagan Raya	44	45	46	46
16. Kab. Aceh Jaya	22	23	23	23
17. Kab. Bener Meriah	72	73	75	76
18. Kab. Pidie Jaya	157	160	163	167
<b>19. Kota Banda Aceh</b>	<b>4 470</b>	<b>4 552</b>	<b>4 641</b>	<b>4 734</b>
20. Kota Sabang	272	276	279	283
21. Kota Langsa	817	832	845	859
22. Kota Lhokseumawe	1 251	1 276	1301	1.329
23. Kota Subulussalam	64	66	67	68

Sumber: Badan Pusat Statistik Provinsi Aceh  
 Source: BPS-Statistics of Aceh Province

**Tabel 13.3** *Sex Rasio* Penduduk Kabupaten/Kota di Provinsi Aceh, 2015-2018  
*Table* *Sex Ratio of Population by Municipality in Aceh Province, 2015-2018*

Kabupaten/Kota	2015	2016	2017	2018
(1)	(2)	(3)	(4)	(5)
1. Kab. Simeulue	104,71	105,81	105,81	105,27
2. Kab. Aceh Singkil	101,27	101,77	102,20	101,44
3. Kab. Aceh Selatan	96,78	96,87	97,00	97,11
4. Kab. Aceh Tenggara	99,20	99,50	99,75	99,44
5. Kab. Aceh Timur	99,94	99,93	99,79	99,99
6. Kab. Aceh Tengah	101,99	101,83	101,47	102,07
7. Kab. Aceh Barat	102,31	102,82	102,53	102,99
8. Kab. Aceh Besar	105,12	105,07	105,05	105,27
9. Kab. Pidie	93,96	93,73	93,71	93,54
10. Kab. Bireuen	95,73	95,84	95,84	95,81
11. Kab. Aceh Utara	97,54	97,66	97,78	97,59
12. Kab. Aceh Barat Daya	98,40	99,07	98,40	99,09
13. Kab. Gayo Lues	98,49	99,04	98,34	99,13
14. Kab. Aceh Tamiang	101,66	102,08	102,00	101,72
15. Kab. Nagan Raya	101,96	101,72	102,11	102,39
16. Kab. Aceh Jaya	108,70	107,90	107,76	108,65
17. Kab. Bener Meriah	102,28	102,45	103,31	103,61
18. Kab. Pidie Jaya	95,64	95,28	95,01	95,44
<b>19. Kota Banda Aceh</b>	<b>106,31</b>	<b>105,74</b>	<b>105,98</b>	<b>105,93</b>
20. Kota Sabang	102,58	102,04	104,86	103,33
21. Kota Langsa	98,46	98,26	98,35	98,24
22. Kota Lhokseumawe	99,10	99,40	99,58	99,31
23. Kota Subulussalam	102,58	101,41	101,87	101,37

Sumber: Badan Pusat Statistik Provinsi Aceh

Source: BPS-Statistics of Aceh Province



REGIONAL COMPARISON

**Tabel 13.4 Jumlah Rumah Tangga Kabupaten/Kota di Provinsi Aceh, 2015-2018**  
*Table*  
*Number of Household by Municipality in Aceh Province, 2015-2018*

Kabupaten/Kota	2015	2016	2017	2018
(1)	(2)	(3)	(4)	(5)
1. Kab. Simeulue	21 236	21 516	21 774	22 016
2. Kab. Aceh Singkil	25 933	26 430	27 059	27 555
3. Kab. Aceh Selatan	51 871	52 726	53 485	54 228
4. Kab. Aceh Tenggara	46 564	47 601	48 535	49 451
5. Kab. Aceh Timur	91 134	93 012	94 893	96 696
6. Kab. Aceh Tengah	49 229	50 314	51 284	52 346
7. Kab. Aceh Barat	48 027	49 050	49 983	51 046
8. Kab. Aceh Besar	90 858	92 786	94 683	96 579
9. Kab. Pidie	103 934	105 694	107 337	108 958
10. Kab. Bireuen	100 505	102 428	104 643	106 606
11. Kab. Aceh Utara	135 394	137 620	139 721	141 781
12. Kab. Aceh Barat Daya	31 915	32 510	33 058	33 599
13. Kab. Gayo Lues	21 603	22 001	22 375	22 764
14. Kab. Aceh Tamiang	65 667	66 752	67 716	68 684
15. Kab. Nagan Raya	39 614	40 419	41 214	42 019
16. Kab. Aceh Jaya	23 338	23 673	24 212	24 608
17. Kab. Bener Meriah	35 353	36 146	36 827	37 489
18. Kab. Pidie Jaya	38 021	38 726	39 576	40 418
<b>19. Kota Banda Aceh</b>	<b>61 641</b>	<b>62 774</b>	<b>64 008</b>	<b>65 288</b>
20. Kota Sabang	8 512	8 615	8 707	8 858
21. Kota Langsa	36 825	37 475	38 087	38 697
22. Kota Lhokseumawe	43 310	44 165	45 025	45 998
23. Kota Subulussalam	16 098	16 504	16 856	17 175

Sumber: Badan Pusat Statistik Provinsi Aceh  
*Source: BPS-Statistics of Aceh Province*

**Tabel 13.5** Angka Harapan Hidup Penduduk Kabupaten/Kota di Provinsi Aceh, 2015-2018

*Life Expectancy Rate by Municipality in Aceh Province, 2015-2018*

Kabupaten/Kota	2015	2016	2017	2018
(1)	(2)	(3)	(4)	(5)
1. Kab. Simeulue	64,66	64,78	64,90	65,00
2. Kab. Aceh Singkil	66,97	67,02	67,07	67,16
3. Kab. Aceh Selatan	63,61	63,75	63,89	64,02
4. Kab. Aceh Tenggara	67,40	67,51	67,62	67,77
5. Kab. Aceh Timur	68,20	68,26	68,33	68,44
6. Kab. Aceh Tengah	68,44	68,48	68,53	68,62
7. Kab. Aceh Barat	67,49	67,56	67,62	67,72
8. Kab. Aceh Besar	69,47	69,49	69,52	69,59
9. Kab. Pidie	66,46	66,52	66,58	66,68
10. Kab. Bireuen	70,64	70,72	70,80	70,92
11. Kab. Aceh Utara	68,48	68,51	68,54	68,61
12. Kab. Aceh Barat Daya	64,20	64,35	64,51	64,65
13. Kab. Gayo Lues	64,77	64,88	64,98	65,12
14. Kab. Aceh Tamiang	68,99	69,08	69,16	69,28
15. Kab. Nagan Raya	68,59	68,67	68,76	68,89
16. Kab. Aceh Jaya	66,63	66,70	66,77	66,88
17. Kab. Bener Meriah	68,79	68,85	68,90	68,99
18. Kab. Pidie Jaya	69,49	69,59	69,68	69,81
<b>19. Kota Banda Aceh</b>	<b>70,89</b>	<b>70,92</b>	<b>70,96</b>	<b>71,10</b>
20. Kota Sabang	69,93	70,01	70,09	70,21
21. Kota Langsa	68,94	69,00	69,06	69,16
22. Kota Lhokseumawe	70,96	71,05	71,14	71,27
23. Kota Subulussalam	63,27	63,42	63,56	63,69

Sumber: Badan Pusat Statistik Provinsi Aceh

Source: BPS-Statistics of Aceh Province

REGIONAL COMPARISON

**Tabel 13.6 Rata-Rata Lama Sekolah Penduduk Kabupaten/Kota di Provinsi Aceh, 2015-2018**  
*Table Mean Years School by Municipality in Aceh Province, 2015-2018*

Kabupaten/Kota	2015	2016	2017	2018
(1)	(2)	(3)	(4)	(5)
1. Kab. Simeulue	8,90	8,91	9,06	9,07
2. Kab. Aceh Singkil	7,50	7,69	7,84	8,05
3. Kab. Aceh Selatan	7,79	8,02	8,33	8,38
4. Kab. Aceh Tenggara	9,32	9,33	9,63	9,64
5. Kab. Aceh Timur	7,40	7,60	7,80	7,85
6. Kab. Aceh Tengah	9,65	9,66	9,67	9,68
7. Kab. Aceh Barat	8,47	8,70	9,04	9,08
8. Kab. Aceh Besar	9,91	9,92	9,93	10,14
9. Kab. Pidie	8,74	8,75	8,76	8,81
10. Kab. Bireuen	9,14	9,15	9,16	9,17
11. Kab. Aceh Utara	8,07	8,09	8,10	8,11
12. Kab. Aceh Barat Daya	7,90	7,93	8,12	8,13
13. Kab. Gayo Lues	7,06	7,10	7,39	7,69
14. Kab. Aceh Tamiang	7,95	8,21	8,47	8,70
15. Kab. Nagan Raya	8,22	8,24	8,25	8,26
16. Kab. Aceh Jaya	7,89	7,95	8,13	8,37
17. Kab. Bener Meriah	9,42	9,43	9,55	9,56
18. Kab. Pidie Jaya	8,45	8,46	8,84	8,86
<b>19. Kota Banda Aceh</b>	<b>12,38</b>	<b>12,57</b>	<b>12,59</b>	<b>12,60</b>
20. Kota Sabang	10,37	10,51	10,70	10,97
21. Kota Langsa	10,49	10,71	10,90	11,06
22. Kota Lhokseumawe	10,41	10,53	10,88	10,89
23. Kota Subulussalam	6,78	6,88	7,12	7,39

Sumber: Badan Pusat Statistik Provinsi Aceh  
 Source: BPS-Statistics of Aceh Province

**Tabel 13.7 Harapan Lama Sekolah Penduduk Kabupaten/Kota di Provinsi Aceh, 2015-2018**

*Expected Years School by Municipality in Aceh Province, 2015-2018*

Kabupaten/Kota	2015	2016	2017	2018
(1)	(2)	(3)	(4)	(5)
1. Kab. Simeulue	12,83	13,07	13,23	13,25
2. Kab. Aceh Singkil	14,26	14,27	14,28	14,29
3. Kab. Aceh Selatan	13,24	13,53	13,80	14,15
4. Kab. Aceh Tenggara	13,62	13,96	13,97	13,98
5. Kab. Aceh Timur	12,23	12,55	13,00	13,01
6. Kab. Aceh Tengah	14,21	14,23	14,24	14,25
7. Kab. Aceh Barat	14,55	14,56	14,57	14,58
8. Kab. Aceh Besar	14,47	14,48	14,49	14,70
9. Kab. Pidie	13,61	13,93	14,25	14,44
10. Kab. Bireuen	14,41	14,42	14,80	14,81
11. Kab. Aceh Utara	14,10	14,11	14,42	14,68
12. Kab. Aceh Barat Daya	13,20	13,54	13,55	13,56
13. Kab. Gayo Lues	13,13	13,27	13,28	13,49
14. Kab. Aceh Tamiang	13,54	13,55	13,56	13,57
15. Kab. Nagan Raya	14,04	14,09	14,10	14,11
16. Kab. Aceh Jaya	13,93	13,94	13,95	13,96
17. Kab. Bener Meriah	13,04	13,42	13,43	13,44
18. Kab. Pidie Jaya	14,14	14,51	14,52	14,53
<b>19. Kota Banda Aceh</b>	<b>17,01</b>	<b>17,03</b>	<b>17,10</b>	<b>17,26</b>
20. Kota Sabang	12,98	13,17	13,58	13,66
21. Kota Langsa	15,16	15,17	15,18	15,19
22. Kota Lhokseumawe	15,14	15,16	15,17	15,18
23. Kota Subulussalam	13,73	14,18	14,19	14,20

Sumber: Badan Pusat Statistik Provinsi Aceh

Source: BPS-Statistics of Aceh Province

REGIONAL COMPARISON

**Tabel 13.8 Pengeluaran Perkapita (PPP) Penduduk Kabupaten/Kota di Provinsi Aceh (ribu rupiah), 2015-2018**  
*Per capita Expenditure (PPP) by Municipality in Aceh Province (thousand rupiahs), 2015-2018*

Kabupaten/Kota	2015	2016	2017	2018
(1)	(2)	(3)	(4)	(5)
1. Kab. Simeulue	6 328	6 542	6 677	6 824
2. Kab. Aceh Singkil	7 602	8 068	8 230	8 506
3. Kab. Aceh Selatan	7 224	7 397	7 567	7 891
4. Kab. Aceh Tenggara	7 001	7 212	7 359	7 685
5. Kab. Aceh Timur	7 623	7 825	7 961	8 252
6. Kab. Aceh Tengah	9 473	9 920	10 021	10 394
7. Kab. Aceh Barat	8 135	8 559	8 989	9 134
8. Kab. Aceh Besar	8 775	8 788	8 965	9 192
9. Kab. Pidie	9 233	9 273	9 377	9 492
10. Kab. Bireuen	7 622	7 885	8 237	8 378
11. Kab. Aceh Utara	7 327	7 520	7 632	7 919
12. Kab. Aceh Barat Daya	7 303	7 567	7 723	8 093
13. Kab. Gayo Lues	7 780	8 048	8 322	8 529
14. Kab. Aceh Tamiang	7 750	7 766	7 931	8 032
15. Kab. Nagan Raya	7 141	7 460	7 732	7 936
16. Kab. Aceh Jaya	8 749	8 796	8 898	9 262
17. Kab. Bener Meriah	9 760	10 140	10 428	10 626
18. Kab. Pidie Jaya	9 398	9 590	9 691	9 967
<b>19. Kota Banda Aceh</b>	<b>15 362</b>	<b>15 737</b>	<b>15 917</b>	<b>16 234</b>
20. Kota Sabang	10 041	10 507	10 610	10 899
21. Kota Langsa	10 605	11 015	11 261	11 497
22. Kota Lhokseumawe	10 093	10 549	10 673	10 863
23. Kota Subulussalam	6 504	6 669	6 887	7 039

Sumber: Badan Pusat Statistik Provinsi Aceh  
 Source: BPS-Statistics of Aceh Province

**Tabel 13.9 Indeks Pembangunan Manusia (IPM) Menurut Kabupaten/Kota di Provinsi Aceh, 2015-2018**  
*Human Development Index (HDI) by Municipality in Aceh Province, 2015-2018*

Kabupaten/Kota	2015	2016	2017	2018
(1)	(2)	(3)	(4)	(5)
1. Kab. Simeulue	63,16	63,82	64,41	64,74
2. Kab. Aceh Singkil	66,05	66,96	67,37	68,02
3. Kab. Aceh Selatan	63,28	64,13	65,03	65,92
4. Kab. Aceh Tenggara	66,77	67,48	68,09	68,67
5. Kab. Aceh Timur	64,55	65,42	66,32	66,82
6. Kab. Aceh Tengah	71,51	72,04	72,19	72,64
7. Kab. Aceh Barat	68,41	69,26	70,20	70,47
8. Kab. Aceh Besar	71,70	71,75	72,00	72,73
9. Kab. Pidie	68,68	69,06	69,52	69,93
10. Kab. Bireuen	69,77	70,21	71,11	71,37
11. Kab. Aceh Utara	66,85	67,19	67,67	68,36
12. Kab. Aceh Barat Daya	63,77	64,57	65,09	65,67
13. Kab. Gayo Lues	63,67	64,26	65,01	65,88
14. Kab. Aceh Tamiang	67,03	67,41	67,99	68,45
15. Kab. Nagan Raya	66,73	67,32	67,78	68,15
16. Kab. Aceh Jaya	67,53	67,70	68,07	68,83
17. Kab. Bener Meriah	70,62	71,42	71,89	72,14
18. Kab. Pidie Jaya	70,49	71,13	71,73	72,12
<b>19. Kota Banda Aceh</b>	<b>83,25</b>	<b>83,73</b>	<b>83,95</b>	<b>84,37</b>
20. Kota Sabang	72,51	73,36	74,10	74,82
21. Kota Langsa	74,74	75,41	75,89	76,34
22. Kota Lhokseumawe	75,11	75,78	76,34	76,62
23. Kota Subulussalam	61,32	62,18	62,88	63,48

Sumber: Badan Pusat Statistik Provinsi Aceh

Source: BPS-Statistics of Aceh Province

**Tabel 13.10 Indeks Pembangunan Gender (IPG) Menurut Kabupaten/Kota di Provinsi Aceh, 2015-2018**  
*Gender Development Index (GDI) by Municipality in Aceh Province, 2015-2018*

Kabupaten/Kota	2015	2016	2017	2018
(1)	(2)	(3)	(4)	(5)
1. Kab. Simeulue	76,19	*	76,72	77,52
2. Kab. Aceh Singkil	82,91	*	83,98	84,02
3. Kab. Aceh Selatan	91,01	*	91,46	91,54
4. Kab. Aceh Tenggara	91,65	*	92,77	93,01
5. Kab. Aceh Timur	85,42	*	86,03	85,64
6. Kab. Aceh Tengah	97,81	*	97,69	97,75
7. Kab. Aceh Barat	84,58	*	84,92	85,41
8. Kab. Aceh Besar	95,23	*	95,09	95,19
9. Kab. Pidie	94,54	*	94,03	93,50
10. Kab. Bireuen	95,63	*	95,15	94,64
11. Kab. Aceh Utara	92,52	*	92,77	92,21
12. Kab. Aceh Barat Daya	89,54	*	89,49	89,86
13. Kab. Gayo Lues	87,04	*	87,77	88,39
14. Kab. Aceh Tamiang	81,12	*	81,28	81,43
15. Kab. Nagan Raya	89,62	*	89,80	89,92
16. Kab. Aceh Jaya	88,08	*	88,46	89,26
17. Kab. Bener Meriah	96,46	*	96,35	96,53
18. Kab. Pidie Jaya	94,98	*	95,19	95,35
<b>19. Kota Banda Aceh</b>	<b>95,83</b>	<b>*</b>	<b>95,40</b>	<b>95,46</b>
20. Kota Sabang	96,05	*	95,83	95,97
21. Kota Langsa	96,34	*	95,70	95,89
22. Kota Lhokseumawe	94,62	*	94,60	94,98
23. Kota Subulussalam	82,94	*	83,96	84,53

Sumber: Badan Pusat Statistik Provinsi Aceh

Source: BPS-Statistics of Aceh Province

Catatan : \*) Data tahun 2016 tidak tersedia

*Data for 2016 are not available*

**Tabel 13.11 Indeks Pemberdayaan Gender (IDG) Menurut Kabupaten/Kota di Provinsi Aceh, 2015-2018**  
*Gender Empowerment Index (GEI) by Municipality in Aceh Province, 2015-2018*

Kabupaten/Kota	2015	2016	2017	2018
(1)	(2)	(3)	(4)	(5)
1. Kab. Simeulue	57,82	*	58,44	54,09
2. Kab. Aceh Singkil	54,87	*	52,33	59,49
3. Kab. Aceh Selatan	47,43	*	48,07	48,35
4. Kab. Aceh Tenggara	59,94	*	60,98	64,75
5. Kab. Aceh Timur	54,39	*	54,14	59,03
6. Kab. Aceh Tengah	55,63	*	56,48	64,57
7. Kab. Aceh Barat	55,31	*	55,90	56,25
8. Kab. Aceh Besar	45,64	*	47,27	47,46
9. Kab. Pidie	63,42	*	59,61	60,90
10. Kab. Bireuen	51,84	*	53,02	53,07
11. Kab. Aceh Utara	50,74	*	51,51	54,04
12. Kab. Aceh Barat Daya	50,83	*	51,62	51,29
13. Kab. Gayo Lues	60,67	*	61,62	66,56
14. Kab. Aceh Tamiang	71,25	*	72,05	73,45
15. Kab. Nagan Raya	61,40	*	59,45	60,44
16. Kab. Aceh Jaya	56,37	*	57,57	51,79
17. Kab. Bener Meriah	49,10	*	50,06	61,02
18. Kab. Pidie Jaya	54,66	*	52,00	54,71
<b>19. Kota Banda Aceh</b>	<b>50,83</b>	<b>*</b>	<b>51,48</b>	55,82
20. Kota Sabang	77,48	*	78,53	78,51
21. Kota Langsa	51,80	*	52,72	51,57
22. Kota Lhokseumawe	50,29	*	50,79	51,06
23. Kota Subulussalam	68,11	*	68,38	68,48

Sumber: Badan Pusat Statistik Provinsi Aceh

Source: BPS-Statistics of Aceh Province

Catatan : \*) Data tahun 2016 tidak tersedia  
*Data for 2016 are not available*



**Tabel 13.12 Indeks Pemberdayaan Gender (IDG) Menurut Komponen dan Kabupaten/Kota di Provinsi Aceh, 2018**  
*Gender Empowerment Measure (GEM) by Component and Municipality in Aceh Province, 2018*

Kabupaten/Kota	Keterlibatan perempuan di Parlemen <i>Women in Parliament</i>	Perempuan Sebagai Tenaga Profesional <i>Women as Professionals</i>	Sumbangan Pendapatan Perempuan <i>Women's Contribution to Income</i>	IDG <i>GEM</i>
(1)	(2)	(3)	(4)	(5)
1. Kab. Simeulue	10,00	40,68	24,19	54,09
2. Kab. Aceh Singkil	12,00	50,19	28,46	59,49
3. Kab. Aceh Selatan	3,33	54,43	27,61	48,35
4. Kab. Aceh Tenggara	16,67	56,50	31,33	64,75
5. Kab. Aceh Timur	12,50	54,71	29,54	59,03
6. Kab. Aceh Tengah	10,00	52,26	37,13	64,57
7. Kab. Aceh Barat	8,00	47,86	29,50	56,25
8. Kab. Aceh Besar	2,86	53,95	25,53	47,46
9. Kab. Pidie	15,00	64,22	30,98	60,90
10. Kab. Bireuen	2,50	58,28	39,22	53,07
11. Kab. Aceh Utara	4,44	57,14	33,93	54,04
12. Kab. Aceh Barat Daya	4,00	61,71	30,57	51,29
13. Kab. Gayo Lues	15,00	56,28	36,42	66,56
14. Kab. Aceh Tamiang	33,33	56,07	27,03	73,45
15. Kab. Nagan Raya	16,00	60,77	26,33	60,44
16. Kab. Aceh Jaya	0,00	50,00	38,39	51,79
17. Kab. Bener Meriah	12,00	48,85	29,33	61,02
18. Kab. Pidie Jaya	4,00	61,71	34,90	54,71
<b>19. Kota Banda Aceh</b>	<b>6,67</b>	<b>49,66</b>	<b>27,95</b>	<b>55,82</b>
20. Kota Sabang	30,00	54,28	33,15	78,51
21. Kota Langsa	8,00	60,35	26,86	51,57
22. Kota Lhokseumawe	8,00	49,79	23,28	51,06
23. Kota Subulussalam	15,00	54,35	36,83	68,48

Sumber: Badan Pusat Statistik Provinsi Aceh  
*Source: BPS-Statistics of Aceh Province*

**Tabel 13.13 Angka Beban Ketergantungan Kabupaten/Kota di Provinsi Aceh, 2015-2018**  
*Table*  
*Dependency Ratio by Municipality in Aceh Province, 2015-2018*

Kabupaten/Kota	2015	2016	2017	2018
(1)	(2)	(3)	(4)	(5)
1. Kab. Simeulue	60,25	*	59,51	59,15
2. Kab. Aceh Singkil	68,91	*	68,26	67,93
3. Kab. Aceh Selatan	54,31	*	53,80	53,57
4. Kab. Aceh Tenggara	63,20	*	62,59	62,29
5. Kab. Aceh Timur	61,24	*	60,69	60,41
6. Kab. Aceh Tengah	56,44	*	55,84	55,56
7. Kab. Aceh Barat	47,92	*	47,46	47,24
8. Kab. Aceh Besar	51,27	*	50,83	50,62
9. Kab. Pidie	55,92	*	55,42	55,20
10. Kab. Bireuen	52,23	*	51,81	51,62
11. Kab. Aceh Utara	56,99	*	56,57	56,36
12. Kab. Aceh Barat Daya	52,65	*	52,18	51,96
13. Kab. Gayo Lues	59,84	*	59,30	59,05
14. Kab. Aceh Tamiang	57,03	*	56,43	56,14
15. Kab. Nagan Raya	51,22	*	50,72	50,50
16. Kab. Aceh Jaya	50,61	*	50,02	49,75
17. Kab. Bener Meriah	56,32	*	55,67	55,36
18. Kab. Pidie Jaya	56,69	*	56,20	55,98
<b>19. Kota Banda Aceh</b>	<b>36,98</b>	<b>*</b>	<b>36,75</b>	<b>36,64</b>
20. Kota Sabang	53,12	*	52,41	52,07
21. Kota Langsa	51,98	*	51,50	51,27
22. Kota Lhokseumawe	52,14	*	51,64	51,39
23. Kota Subulussalam	74,42	*	73,82	73,50

Sumber: Badan Pusat Statistik Provinsi Aceh

Source: BPS-Statistics of Aceh Province

Catatan : Data ketenagakerjaan tahun 2016 tidak tersedia

REGIONAL COMPARISON

**Tabel 13.14 Tingkat Pengangguran Kabupaten/Kota di Provinsi Aceh, 2015-2018**  
*Unemployment Rate by Municipality in Aceh Province, 2015-2018*

Kabupaten/Kota	2015	2016	2017	2018
(1)	(2)	(3)	(4)	(5)
1. Kab. Simeulue	8,51	*	3,12	4,94
2. Kab. Aceh Singkil	7,03	*	7,14	8,04
3. Kab. Aceh Selatan	10,01	*	7,24	6,08
4. Kab. Aceh Tenggara	9,79	*	4,75	3,76
5. Kab. Aceh Timur	13,89	*	8,42	6,93
6. Kab. Aceh Tengah	3,13	*	3,91	2,13
7. Kab. Aceh Barat	6,77	*	6,20	8,67
8. Kab. Aceh Besar	6,81	*	8,49	7,30
9. Kab. Pidie	10,25	*	7,64	7,23
10. Kab. Bireuen	11,02	*	4,50	3,52
11. Kab. Aceh Utara	17,05	*	11,02	10,18
12. Kab. Aceh Barat Daya	11,66	*	3,16	3,95
13. Kab. Gayo Lues	2,24	*	1,71	2,52
14. Kab. Aceh Tamiang	14,03	*	5,43	6,25
15. Kab. Nagan Raya	3,97	*	4,11	5,94
16. Kab. Aceh Jaya	4,91	*	6,23	4,95
17. Kab. Bener Meriah	1,04	*	1,06	1,07
18. Kab. Pidie Jaya	9,18	*	4,89	5,02
<b>19. Kota Banda Aceh</b>	<b>12,00</b>	<b>*</b>	<b>7,75</b>	<b>7,29</b>
20. Kota Sabang	7,62	*	3,00	4,21
21. Kota Langsa	8,55	*	7,03	7,12
22. Kota Lhokseumawe	13,06	*	10,51	12,52
23. Kota Subulussalam	8,24	*	4,91	6,49

Sumber: Badan Pusat Statistik Provinsi Aceh

Source: BPS-Statistics of Aceh Province

Catatan : Data ketenagakerjaan tahun 2016 tidak tersedia

**Tabel 13.15 Penduduk Miskin Kabupaten/Kota di Provinsi Aceh, 2018**  
*Table Poor Population by Municipality in Aceh Province, 2018*

Kabupaten/Kota	Garis Kemiskinan (Rp)	Jumlah Penduduk Miskin (000)	Jumlah Penduduk Miskin (%)	P1	P2
(1)	(2)	(3)	(4)	(5)	(6)
1. Kab. Simeulue	368 068	18 221	19,78	3,11	0,68
2. Kab. Aceh Singkil	427 804	25 735	21,25	4,85	1,52
3. Kab. Aceh Selatan	351 288	32 815	14,01	1,78	0,37
4. Kab. Aceh Tenggara	340 196	30 203	14,29	2,23	0,51
5. Kab. Aceh Timur	398 493	61 644	14,49	2,03	0,41
6. Kab. Aceh Tengah	445 250	32 314	15,58	1,75	0,39
7. Kab. Aceh Barat	447 089	39 562	19,31	3,91	1,13
8. Kab. Aceh Besar	422 051	60 084	14,47	3,40	1,10
9. Kab. Pidie	435 873	89 533	20,47	4,02	1,20
10. Kab. Bireuen	358 399	65 744	14,31	2,31	0,53
11. Kab. Aceh Utara	340 086	111 272	18,27	3,20	0,87
12. Kab. Aceh Barat Daya	340 903	25 229	17,10	2,15	0,46
13. Kab. Gayo Lues	368 583	19 087	20,70	3,61	0,95
14. Kab. Aceh Tamiang	420 841	41 209	14,21	1,54	0,31
15. Kab. Nagan Raya	426 827	31 056	18,97	3,70	1,01
16. Kab. Aceh Jaya	373 690	12 846	14,16	2,40	0,73
17. Kab. Bener Meriah	413 208	29 078	20,13	2,88	0,75
18. Kab. Pidie Jaya	448 201	31 720	20,17	2,60	0,60
<b>19. Kota Banda Aceh</b>	<b>607 391</b>	<b>19 130</b>	<b>7,25</b>	<b>1,22</b>	<b>0,31</b>
20. Kota Sabang	552 272	5 615	16,31	2,64	0,64
21. Kota Langsa	371 267	18 734	10,79	1,34	0,28
22. Kota Lhokseumawe	367 525	23 879	11,81	1,72	0,39
23. Kota Subulussalam	315 453	14 778	18,51	2,67	0,56

Keterangan : P1 = Indeks Kedalaman Kemiskinan

P2 = Indeks Keparahan Kemiskinan

Sumber: Badan Pusat Statistik Provinsi Aceh

Source: BPS-Statistics of Aceh Province

REGIONAL COMPARISON

**Tabel 13.16 Produk Domestik Regional Bruto Atas Dasar Harga Berlaku Menurut Kabupaten/Kota di Provinsi Aceh (juta rupiah), 2016-2018**  
*Gross Regional Domestic Product at Current Market Prices by Regency/Municipality in Aceh Province (million rupiah), 2016-2018*

Kabupaten/Kota	2016	2017	2018
(1)	(2)	(3)	(4)
1. Kab. Simeulue	1 772 573,7	1 897 038,4	2 047 838,4
2. Kab. Aceh Singkil	1 980 642,3	2 126 650,2	2 259 450,8
3. Kab. Aceh Selatan	4 553 857,7	4 855 005,7	5 210 086,4
4. Kab. Aceh Tenggara	3.883.184,6	4.235.563,1	4.557.974,6
5. Kab. Aceh Timur	8.509.744,2	9.104.763,7	9.700.275,0
6. Kab. Aceh Tengah	6.307.246,4	6.721.944,8	7.183.692,4
7. Kab. Aceh Barat	6.184.227,8	6.942.963,8	7.651.021,7
8. Kab. Aceh Besar	10.969.293,8	11.637.193,3	12.500.692,6
9. Kab. Pidie	8.489.561,6	9.186.875,4	9.904.296,9
10. Kab. Bireuen	10.725.724,9	11.410.997,7	12.138.711,6
11. Kab. Aceh Utara	16.695.688,1	17.542.342,9	18.953.112,4
12. Kab. Aceh Barat Daya	3.174.813,0	3.394.568,5	3.635.491,0
13. Kab. Gayo Lues	2.233.819,6	2.427.899,0	2.597.031,3
14. Kab. Aceh Tamiang	6.063.471,0	6.518.451,4	7.008.181,9
15. Kab. Nagan Raya	6.159.448,9	6.571.236,5	6.931.238,5
16. Kab. Aceh Jaya	2.116.116,5	2.275.048,9	2.433.741,8
17. Kab. Bener Meriah	3.802.333,7	3.998.297,3	4.203.447,4
18. Kab. Pidie Jaya	2.770.495,1	3.013.034,4	3.242.135,9
<b>19. Kota Banda Aceh</b>	<b>15.800.612,4</b>	<b>16.685.219,4</b>	<b>17.570.746,4</b>
20. Kota Sabang	1.158.445,2	1.272.516,4	1.398.665,4
21. Kota Langsa	4.217.198,5	4.538.326,4	4.890.253,9
22. Kota Lhokseumawe	7.728.897,1	8.070.260,2	8.454.443,1
23. Kota Subulussalam	1.400.475,0	1.536.062,2	1.641.762,9

Sumber: Badan Pusat Statistik Provinsi Aceh  
 Source: BPS-Statistics of Aceh Province

**Tabel 13.17** **Produk Domestik Regional Bruto Atas Dasar Harga Konstan Menurut Kabupaten/Kota di Provinsi Aceh (juta rupiah), 2015-2017**

*Gross Regional Domestic Product at Constant Market Prices by Regency/Municipality in Aceh Province (million rupiah), 2015-2017*

Kabupaten/Kota	2016	2017	2018
(1)	(2)	(3)	(4)
1. Kab. Simeulue	1 405 844,5	1 467 978,7	1 533 752,9
2. Kab. Aceh Singkil	1 540 654,2	1 601 182,8	1 664 659,5
3. Kab. Aceh Selatan	3 740 292,8	3 887 220,2	4 068 952,2
4. Kab. Aceh Tenggara	3.044.879,9	3.186.362,1	3.296.481,2
5. Kab. Aceh Timur	7.175.794,7	7.487.535,0	7.815.855,1
6. Kab. Aceh Tengah	5.200.044,3	5.412.437,4	5.634.457,0
7. Kab. Aceh Barat	5.310.703,1	6.009.220,8	6.586.297,9
8. Kab. Aceh Besar	8.858.439,6	9.212.402,4	9.588.178,2
9. Kab. Pidie	6.849.960,1	7.152.962,4	7.459.425,5
10. Kab. Bireuen	8.824.935,9	9.191.930,5	9.582.265,6
11. Kab. Aceh Utara	15.195.569,0	15.553.742,8	16.356.386,2
12. Kab. Aceh Barat Daya	2.623.750,5	2.740.778,3	2.869.171,0
13. Kab. Gayo Lues	1.788.140,3	1.874.427,2	1.931.415,4
14. Kab. Aceh Tamiang	5.279.640,3	5.491.009,3	5.728.247,9
15. Kab. Nagan Raya	5.641.779,0	5.864.576,5	6.119.935,7
16. Kab. Aceh Jaya	1.777.001,9	1.848.146,5	1.922.660,6
17. Kab. Bener Meriah	3.206.521,5	3.337.605,7	3.476.900,3
18. Kab. Pidie Jaya	2.259.852,9	2.390.844,3	2.502.506,3
<b>19. Kota Banda Aceh</b>	<b>13.480.109,9</b>	<b>13.937.101,5</b>	<b>14.562.443,8</b>
20. Kota Sabang	957.293,6	1.015.380,2	1.074.907,7
21. Kota Langsa	3.390.389,7	3.540.718,3	3.701.610,9
22. Kota Lhokseumawe	6.450.408,2	6.591.663,2	6.837.195,7
23. Kota Subulussalam	1.187.583,7	1.246.728,7	1.307.645,9

Sumber: Badan Pusat Statistik Provinsi Aceh

Source: BPS-Statistics of Aceh Province

**Tabel 13.18 Laju Pertumbuhan Produk Domestik Regional Bruto Dengan Migas Menurut Harga Konstan Kabupaten/Kota di Provinsi Aceh (persen), 2015-2018**  
*Growth Rate of Gross Domestic Product by Constant Price and Municipality in Aceh Province, 2015-2018*

Kabupaten/Kota	2015	2016	2017	2018
(1)	(2)	(3)	(4)	(5)
1. Kab. Simeulue	4,31	4,55	4,42	4,48
2. Kab. Aceh Singkil	3,72	4,16	3,93	3,96
3. Kab. Aceh Selatan	4,23	4,64	3,93	4,68
4. Kab. Aceh Tenggara	4,03	4,24	4,65	3,46
5. Kab. Aceh Timur	-5,98	-1,16	4,34	4,38
6. Kab. Aceh Tengah	4,23	4,59	4,08	4,10
7. Kab. Aceh Barat	4,58	2,92	13,15	9,60
8. Kab. Aceh Besar	4,02	4,05	4,00	4,08
9. Kab. Pidie	4,82	3,88	4,42	4,28
10. Kab. Bireuen	3,80	4,04	4,16	4,25
11. Kab. Aceh Utara	-11,69	0,07	2,36	5,16
12. Kab. Aceh Barat Daya	3,34	4,56	4,46	4,68
13. Kab. Gayo Lues	3,93	4,13	4,83	3,04
14. Kab. Aceh Tamiang	2,63	2,83	4,00	4,32
15. Kab. Nagan Raya	4,17	4,05	3,95	4,35
16. Kab. Aceh Jaya	3,71	3,89	4,00	4,03
17. Kab. Bener Meriah	4,82	4,43	4,09	4,17
18. Kab. Pidie Jaya	4,84	3,70	5,80	4,67
<b>19. Kota Banda Aceh</b>	<b>5,00</b>	<b>5,93</b>	<b>3,39</b>	<b>4,49</b>
20. Kota Sabang	4,33	4,85	6,07	5,86
21. Kota Langsa	4,40	4,49	4,43	4,54
22. Kota Lhokseumawe	-20,34	-1,52	2,19	3,72
23. Kota Subulussalam	4,42	4,69	4,98	4,89

Sumber: Badan Pusat Statistik Provinsi Aceh  
 Source: BPS-Statistics of Aceh Province

**Tabel 13.19 Indeks Harga Konsumen Kota-Kota Inflasi di Pulau Sumatera, 2017-2018**  
*Consumer Price Indices of Selected City in Sumatera Island, 2017-2018*

Kota	2017		2018	
	Inflasi	IHK	Inflasi	IHK
		Desember (yoy)		Desember (yoy)
(1)	(2)	(3)	(4)	(5)
1 Dumai	4,85	133,82	1,85	136,30
2 Pematang Siantar	1,25	133,77	2,15	139,09
3 Tanjung Pinang	3,37	130,26	2,36	133,34
4 Padang	2,11	136,30	2,55	139,77
5 Pangkal Pinang	2,66	136,95	3,45	141,67
6 Sibolga	3,08	136,59	2,86	140,50
<b>7 Banda Aceh</b>	<b>4,86</b>	<b>125,77</b>	<b>1,93</b>	<b>128,20</b>
8 Bandar Lampung	3,14	131,31	2,92	135,15
9 Batam	4,13	132,20	3,65	137,03
10 Jambi	2,68	130,62	3,02	134,57
11 Bengkulu	3,56	139,84	2,35	143,13
12 Padang Sidempuan	3,82	130,15	2,22	133,04
13 Medan	3,18	137,16	1,00	138,53
14 Pekanbaru	4,07	133,16	2,54	136,54
15 Lhokseumawe	2,87	128,53	2,05	131,16
16 Palembang	2,85	139,84	2,78	132,09
17 Meulaboh	4,76	131,82	0,96	133,08
18 Bukittinggi	1,37	128,02	2,99	131,85
19 Bungo	4,25	129,64	2,46	132,83
20 Lubuk Linggau	3,94	128,69	2,42	131,80
21 Tanjung Pandan	3,97	139,56	2,72	143,35
22 Metro	2,32	137,19	1,64	139,44
23 Tembilahan	4,27	135,43	2,64	139,00

Sumber: Badan Pusat Statistik Provinsi Aceh  
*Source: BPS-Statistics of Aceh Province*





Sensus  
Penduduk  
2020

# DATA

MENCERDASKAN BANGSA

- *Enlighten The Nation* -

<https://bandaaceh.go.id>



**BADAN PUSAT STATISTIK  
KOTA BANDA ACEH**

Jln. Laksamana Malahayati Km 6,5 Desa Baet  
Kab.Aceh Besar Telp/Fax: (0651) 8012501  
Email : [bps1171@bps.go.id](mailto:bps1171@bps.go.id)

