

KABUPATEN ACEH TAMIANG DALAM ANGKA

Aceh Tamiang Regency

In Figures

2019



**BADAN PUSAT STATISTIK
KABUPATEN ACEH TAMIANG**
BPS-Statistics of Aceh Tamiang Regency

KABUPATEN ACEH TAMIANG DALAM ANGKA

Aceh Tamiang Regency

In Figures

2019



KABUPATEN ACEH TAMIANG DALAM ANGKA 2019

ACEH TAMIANG REGENCY IN FIGURES 2019

NOMOR KATALOG / *CATALOG NUMBER* : 1102001.1114
UKURAN BUKU / *BOOK SIZE* : 14,80 x 21,00 CM
JUMLAH HALAMAN / *NUMBER OF PAGES* : 580+ LXXXII HAL / *PAGES*

SUMBER DATA / *DATA SOURCE* :

SELURUH BADAN/DINAS/INSTANSI/LEMBAGA DALAM RUANG
LINGKUP PEMERINTAHAN KABUPATEN ACEH TAMIANG
*ALL AGENCY/DEPARTMENT/INSTITUTION/ORGANIZATION IN SCOPE
OF ACEH TAMIANG GOVERNMENT*

NASKAH / *MANUSCRIPT* :

BADAN PUSAT STATISTIK KABUPATEN ACEH TAMIANG
ACEH TAMIANG CENTRAL BOARDS OF STATISTICS

DESAIN DAN GAMBAR KULIT / *COVER PICTURE AND DESIGN* :

BADAN PUSAT STATISTIK KABUPATEN ACEH TAMIANG
ACEH TAMIANG CENTRAL BOARDS OF STATISTICS

SUMBER GAMBAR / *SOURCE OF PICTURE* :

KANTOR BUPATI ACEH TAMIANG / *ACEH TAMIANG REGENT OFFICE*
KANTOR DPRD ACEH TAMIANG / *ACEH TAMIANG PARLIAMENT
OFFICE*

DITERBITKAN OLEH / *PUBLISHED BY* :

BADAN PUSAT STATISTIK KABUPATEN ACEH TAMIANG
ACEH TAMIANG CENTRAL BOARDS OF STATISTICS

**BOLEH DIKUTIP DENGAN MENYEBUTKAN SUMBERNYA
*CAN OBTAINED WITH CITED THE SOURCE***

Halaman ini sengaja dikosongkan

This page intentionally left blank

<https://acehtamiangkab.go.id>

BUPATI ACEH TAMIANG
ACEH TAMIANG REGENT



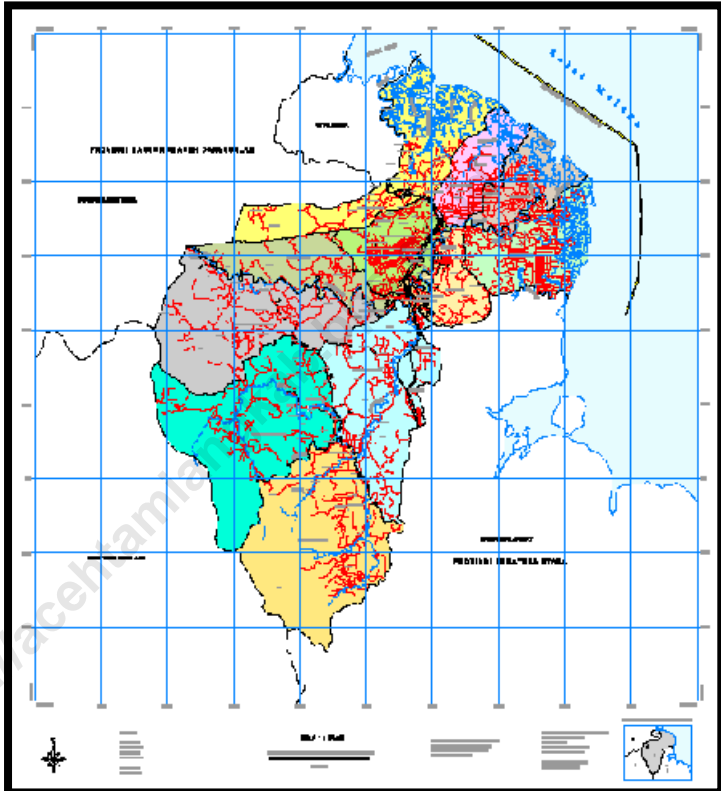
H. MURSIL, SH, M.KN

Halaman ini sengaja dikosongkan

This page intentionally left blank

<https://acehtamiangkab.bps.go.id>

PETA KABUPATEN ACEH TAMIANG *THE MAP OF ACEH TAMIANG REGENCY*



Halaman ini sengaja dikosongkan

This page intentionally left blank

<https://acehtanangkab.bps.go.id>

LAMBANG KABUPATEN ACEH TAMIANG

ACEH TAMIANG SYMBOL



ARTI LAMBANG KABUPATEN ACEH TAMIANG

THE MEANING OF ACEH TAMIANG SYMBOL

BINGKAI SEGI LIMA

Dengan warna kuning yang diapit oleh warna hijau dapat diartikan kemuliaan dalam kesejahteraan dan kemakmuran sebagai daerah yang dalam kehidupan bernegara berada dibawah dasar falsafah Pancasila dan kehidupan beragama dengan tuntunan rukun Islam yang lima.

PUCOK REBONG

Adalah lambang dan sejarah masyarakat Tamiang yang kekuatan legendanya telah mengikat dalam kehidupan masyarakat sebagai awal dari asal kata Tamiang dan dapat memberi makna kepada suatu pertumbuhan yang kokoh dalam persatuan, hidupnya yang berumpun dapat dicerminkan pada kehidupan bambu, dimana yang muda menjadi benteng pelindung mengelilingi yang lebih tua berada ditengah.

TEPAK SIREH

Adalah lambang adat yang dimiliki oleh 3 (tiga) suku perkauman di Tamiang yaitu Suku Perkauman Aceh, Suku Perkauman Tamiang, dan Suku Perkauman Gayo. Tepak ada lah tempat sireh yang disusun sebagai sempene resam pengiring sembah pembuka madah, ketika kata akan dimulai, sireh sombul disorong dahulu. Sireh juga melambangkan persahabatan dan persaudaraan dimana setiap orang menyodorkan sireh untuk dimakan, berarti perdamaian dan persahabatan kesemuanya merupakan pelambang rukun dan damai mencakup seluruh ruang lingkup tatakrama kehidupan.

Peranan tepak yang berisi sireh susun merupakan kelengkapan peradapan dari resam qanun yang tersimpul dalam kate tetuhe " Mulie Kaom Bersireh Tepak, Kembang Kerabat Manih Bahase ".

KAPAS DAN PADI

Melambangkan kehidupan pertanian yang dapat membawa kepada kemakmuran dalam usaha yang gigih. Pertanian yang merupakan usaha dari sebahagian masyarakat wilayah Tamiang baik dari tanaman keras tahunan

seperti kelapa sawit, karet dan lain-lain yang telah memberikan hasil bagi pendapatan daerah serta tanaman jangka pendek seperti palawija yang mampu membawa kepada kehidupan masyarakat yang makmur dari berbagai hasilnya disamping perluasan areal percontakan sawah baru yang juga membawa arah kemakmuran masyarakat.

MENARA MINYAK

Sebagai lambang dari sumber daya hasil bumi berupa minyak dan gas bumi yang dikelola oleh Perusahaan Tambang Minyak Nasional (Pertamina) milik Pemerintah serta lambang kelautan yang merupakan kekayaan hasil laut, disamping sebagai sarana akses transportasi bagi lalu lintas perdagangan juga adalah sumber yang dapat memberikan kemakmuran masyarakat.

BUKU

Merupakan lambang dari ilmu pengetahuan bagi sumber daya manusia yang dapat meningkatkan kualitas melalui peningkatan minat baca kepada sumber-sumber ilmu pengetahuan.

BINTANG

Adalah lambang dari ketuhanan, dimana masyarakat wilayah Tamiang dalam kehidupannya ta'at dan tunduk dari tuntunan syari'at Islam secara berdampingan dengan adat istiadat Tamiang.

IKATAN YANG MEMPERSATUKAN PADI DAN KAPAS BERJUMLAH DELAPAN IKATAN

Adalah lambang persatuan diantara masyarakat dari 8 (delapan) Kecamatan. Kabupaten Aceh Tamiang mencakup 8 (delapan) Kecamatan yang terdiri dari berbagai etnis dan suku bangsa diantaranya Suku Tamiang, Suku Aceh dan Suku Gayo dimana merupakan suku asli dari wilayah tamiang disamping suku pendatang yang telah menetap di wilayah Kabupaten Aceh Tamiang seperti Jawa, Batak, Minang, Tionghoa dan lain-lain. Semuanya etnis dan suku hidup rukun, damai dan bersatu serta membaaur dengan keberadaan masyarakat asli Tamiang dengan toleransi yang tinggi dan merupakan satu prinsip yang telah diwarisi secara temurun dikenal dengan ungkapan " Digoyang Buleh, Dicabut Te'ek ". Toleransi tersebut dibatasi dalam wewenang yang memberikan kebebasan terarah dimana tercermin dalam kate tetuhe " Tande Belang Ade Batahnye, Tande Empus Berantare Paga ".

JUMLAH 2 RIAK AIR DAN TUJUH MENARA MINYAK

Adalah lambang dari hari lahirnya Kabupaten Aceh Tamiang yaitu tanggal 2 Juli 2002. Kabupaten Aceh Tamiang lahir selain dari perjuangan panjang masyarakat Tamiang juga didukung oleh berbagai potensi daerah, diantaranya yang terbesar adalah Perusahaan Tambang Minyak Nasional (Pertamina) yang memberikan kontribusi besar bagi lahir dan berkembangnya Kabupaten Aceh Tamiang disamping potensi kelautan diantaranya tambak udang dan tambak ikan dan merupakan salah satu aset pendapatan daerah.

17 JUMLAH KAPAS, 8 IKATAN ANTARA PADI DAN KAPAS SERTA 45 BUTIR PADI

Melambungkan Proklamasi Kemerdekaan Republik Indonesia 17 - 8 - 1945.

<https://acehtamiangkab.bps.go.id>

Halaman ini sengaja dikosongkan

This page intentionally left blank

<https://acehtamialib.bps.go.id>



BUPATI ACEH TAMIANG

SAMBUTAN

Dalam rangka meningkatkan pembangunan regional khususnya di wilayah Kabupaten Aceh Tamiang, sangat dibutuhkan data yang akurat dan komprehensif. Dengan keadaan demikian maka diharapkan setiap perencanaan pembangunan dapat dilaksanakan tepat waktu, tepat guna, berkesinambungan dan efektif sehingga sasaran yang diharapkan dapat dicapai secara optimal.

Dengan adanya buku publikasi “Kabupaten Aceh Tamiang Dalam Angka 2019” ini, kami berharap arah dan tujuan pembangunan daerah dapat tercapai semaksimal mungkin dengan dijadikannya buku ini sebagai acuan pokok dalam rangka merencanakan pembangunan daerah.

Kami ucapkan terima kasih kepada semua pihak yang telah membantu dalam rangka menerbitkan publikasi ini, dan kami minta agar selalu meningkatkan kualitas informasi yang disajikan dengan melakukan konfirmasi dan koordinasi dengan Dinas/Instansi/Lembaga terkait.

Diharapkan kegiatan seperti ini akan terus berlanjut, sehingga pada masa-masa yang akan datang dapat diterbitkan berbagai publikasi lainnya dengan jenis data yang beragam, tidak hanya dalam bentuk kuantitatif, akan tetapi juga dalam bentuk kualitatif, sehingga masyarakat pembaca dan para praktisi pembangunan dapat menjadikan Data Pokok Kabupaten Aceh Tamiang ini sebagai rujukan data yang lengkap dan utuh.

Karang Baru, Agustus 2019 M

Dzulqaidah 1440 H

BUPATI ACEH TAMIANG

H. Mursil, SH, M.Kn

Halaman ini sengaja dikosongkan

This page intentionally left blank

<https://acehtanilangkab.bps.go.id>



ACEH TAMIANG REGENT

GREETING

In order to improving regional development especially in Aceh Tamiang Region, it's very needed a data which have accuracy and comprehensive. With this condition hopefully every each development planning can be done on schedule, preciseable, effective and continual so the development target can reached in optimal.

With this "Aceh Tamiang Regency in Figure, 2019", we hope the regional development purpose and direction can be reach as optimal as the goal by use this books as primary reference in order to planning a regional development.

Thanks to all institution who have been participate in order to publish this book, and we hope always improve the quality of information by making confirmation and coordination with related Office/Agency.

We hope this program can be continue, so in the future more other various publication can be created, not only in quantitative but also in qualitative form, so the reader and the development practice can use this book as intact and complete reference

Karang Baru, Agustus 2019 M
Dzulqaidah 1440 H

ACEH TAMIANG REGENT

A handwritten signature in black ink, appearing to read 'Mursil', written in a cursive style.

H. Mursil, SH, M.Kn

Halaman ini sengaja dikosongkan

This page intentionally left blank

<https://acehtimangkab.bps.go.id>

KATA PENGANTAR

Dengan penuh rasa syukur kehadiran Allah SWT, berkat rahmat dan ridhonya akhirnya buku “Kabupaten Aceh Tamiang Dalam Angka 2019” dapat diterbitkan. Buku ini berisi beragam data mengenai karakteristik Kabupaten Aceh Tamiang dilihat dari segi geografis, pemerintahan, politik, ekonomi, sosial dan budaya.

Buku ini merupakan hasil kompilasi data-data yang terdapat pada berbagai instansi pemerintahan dalam ruang lingkup Pemerintahan Kabupaten Aceh Tamiang yang kemudian disusun dan dibuat publikasinya oleh Badan Pusat Statistik Kabupaten Aceh Tamiang.

Dengan terbitnya Kabupaten Aceh Tamiang Dalam Angka 2019 ini kiranya dapat memberikan Informasi bagi Konsumen Data terutama untuk Perencanaan Pembangunan dan Kebutuhan Data Lainnya. Kepada Semua Staf Badan Pusat Statistik kabupaten Aceh Tamiang dan semua pihak yang telah membantu terbitnya publikasi ini kami menyampaikan penghargaan dan ucapan terima kasih yang sebesar-besarnya.

Walaupun publikasi ini telah disiapkan sebaik-baiknya, barangkali masih ada kekurangan-kekurangan dan kesalahan-kesalahan yang terjadi. Oleh karena itu, kami mohon maaf yang sebesar-besarnya. Dan kami sangat mengharapkan tanggapan, kritik dan saran dari para pembaca untuk menyempurnakan publikasi ini di masa mendatang.

Karang Baru, Agustus 2019 M
Dzulqaidah 1440 H

Kepala Badan Pusat Statistik
Kabupaten Aceh Tamiang



Mukhtaruddin, SE
NIP. 19651231 199212 1 002

Halaman ini sengaja dikosongkan

This page intentionally left blank

<https://acehtania.kab.bps.go.id>

P R E F A C E

Thanks to Allah SWT, because His mercy finally “Aceh Tamiang Regency in Figure, 2019” can be published. This book containing a various data about the characteristics of Aceh Tamiang Regency seen from geographic, governance, politics, economics, social and culture.

This book containing data which compiled from many government institution in Aceh Tamiang Region, which collected and publish by Aceh Tamiang Central Board of Statistics.

Whit this book we have we can give information for consumer of data, specially for planning the regional development and for other use. Thanks to all staff in Aceh Tamiang Central Boards of Statistics and all who have give contibution in publish this book.

However this publication have been prepared as well as posible, may be still any mistake and wrong in this book. Because that, we hope apologize for that. And we hope response, criticize and suggestion for repairing and make this be better in the future.

Karang Baru, Agustus 2019 M
Dzulqaidah 1440 H

Aceh Tamiang Central
Boards of Statistics
Head Officer



Mukhtaruddin, SE
NIP. 19851231 199212 1 002

Halaman ini sengaja dikosongkan

This page intentionally left blank

<https://acehtamialib.bps.go.id>

DAFTAR ISI

Content

SAMPUL DALAM <i>Inside Cover</i>	i
LEMBAR LISENSI <i>License Page</i>	iii
FOTO BUPATI ACEH TAMIANG <i>The Photo of Aceh Tamiang Regent</i>	v
PETA KABUPATEN ACEH TAMIANG <i>The Map of Aceh Tamiang Regency</i>	vii
LAMBANG KABUPATEN ACEH TAMIANG <i>Aceh Tamiang Symbol</i>	ix
KATA SAMBUTAN BUPATI ACEH TAMIANG <i>Greeting from Aceh Tamiang Regent</i>	xiii xv
KATA PENGANTAR KEPALA BADAN PUSAT STATISTIK KABUPATEN ACEH TAMIANG <i>Preface from Head Officer of Aceh Tamiang Central Boards of Statistics</i>	xvii xix
DAFTAR ISI <i>Content</i>	xxi
SEJARAH PEMBENTUKAN ACEH TAMIANG <i>The History of Aceh Tamiang</i>	lxxv



BAB I	GEOGRAFIDAN IKLIM / <i>GEOGRAPHY AND CLIMATE</i>	1
	1.1 GEOGRAFI / <i>GEOGRAPHY</i>	6
	1.2 IKLIM / <i>CLIMATE</i>	16
	1.3 PERISTIWA ALAM / <i>NATURAL EVENTS</i>	17
BAB II	PEMERINTAH / <i>GOVERNMENT</i>	23
	2.1 WILAYAH ADMINISTRATIF / <i>ADMINISTRATIVE AREA</i>	27
	2.2 DEWAN PERWAKILAN RAKYAT DAERAH / <i>THE REGIONAL HOUSE OF REPRESENTATIVE</i>	28
	2.3 PEGAWAI NEGERI SIPIL / <i>CIVIL SERVANTS</i>	35
BAB III	KEPENDUDUKAN DAN KETENAGAKERJAAN / <i>POPULATION AND EMPLOYMENT</i>	69
	3.1 KEPENDUDUKAN / <i>POPULATION</i>	73
	3.2 KETENAGAKERJAAN / <i>EMPLOYMENT</i>	108
	3.3 IMIGRASI / <i>IMMIGRATION</i>	122
	3.4 PENCATATAN SIPIL / <i>CIVILIAN RECORDING</i>	127
	3.5 PERUMAHAN / <i>HOUSING</i>	136
BAB IV	SOSIAL / <i>SOCIAL</i>	139
	4.1 PENDIDIKAN / <i>EDUCATION</i>	143
	4.2 KESEHATAN / <i>HEALTH</i>	169
	4.3 AGAMA / <i>RELIGION</i>	220
	4.4 KRIMINALITAS / <i>CRIME</i>	246
	4.5 KEMISKINAN / <i>POVERTY</i>	271
	4.6 SOSIAL / <i>SOCIAL</i>	273
	4.7 ORGANISASI MASYARAKAT / <i>COMMUNITY ORGANIZATIONS</i>	282



BAB V	SUMBER DAYA ALAM / <i>NATURAL RESOURCES</i>	287
5.1	TANAMAN PANGAN / <i>FOOD CROPS</i>	291
5.2	HORTIKULTURA / <i>HORTICULTURE</i>	314
5.3	PERKEBUNAN / <i>ESTATE CROPS</i>	316
5.4	PETERNAKAN / <i>LIVESTOCK</i>	332
5.5	PERIKANAN / <i>FISHE RY</i>	349
5.6	KEHUTANAN / <i>FORESTY</i>	377
5.7	SUMBER DAYA ALAM / <i>NATURAL RESOURCES</i>	381
BAB VI	INDUSTRI DAN ENERGI / <i>INDUSTRY AND ENERGY</i>	391
6.1	INDUSTRI / <i>INDUSTRY</i>	395
6.2	ENERGI / <i>ENERGY</i>	405
BAB VII	PERDAGANGAN / <i>TRADES</i>	417
7.1	PERDAGANGAN / <i>TRADES</i>	421
7.2	JASA-JASA / <i>SERVICES</i>	425
BAB VIII	AKOMODASI / <i>ACOMMODATION</i>	437
8.1	PERHOTELAN / <i>HOTELS</i>	441
8.2	RESTORAN / <i>RESTAURANT</i>	442
BAB IX	TRANSPORTASI DAN KOMUNIKASI / <i>TRANSPORTATION AND COMMUNICATION</i>	449
9.1	TRANSPORTASI / <i>TRANSPORTATION</i>	453
9.2	KOMUNIKASI / <i>COMMUNICATION</i>	469
9.3	OLAHRAGA / <i>SPORTS</i>	475
9.4	SENI dan BUDAYA / <i>ART and CULTURE</i>	478
9.5	PARIWISATA / <i>TOURISM</i>	501



BAB X	KEUANGAN DAERAH DAN HARGA / <i>LOCAL FINANCE AND PRICE</i>	511
	10.1 KEUANGAN / <i>FINANCE</i>	515
	10.2 JASA KEUANGAN / <i>FINANCE SERVICES</i>	530
	10.3 PERBANKAN / <i>BANKING</i>	547
BAB XI	PENGELUARAN PENDUDUK DAN KONSUMSI MAKANAN / <i>POPULATION EXPENDITURE AND FOOD CONSUMPTION</i>	549
	11.1 SOSIAL EKONOMI / <i>SOCIAL ECONOMI</i>	553
BAB XII	PENDAPATAN REGIONAL / <i>REGIONAL INCOME</i>	557
	12.1 PRODUK DOMESTIK REGIONAL BRUTO / <i>GROSS REGIONAL DOMESTIC PRODUCT</i>	561
BAB XIII	PERBANDINGAN KABUPATEN/KOTA / <i>REGENCY / MUNICIPALITY COMPARISON</i>	573
	SUMBER DATA <i>Data Source</i>	578



DAFTAR TABEL

Table Content

No.	Judul Tabel / <i>Table Title</i>	Hal / Page
BAB I	GEOGRAFI DAN IKLIM / GEOGRAPHY AND CLIMATE	
1.1	GEOGRAFI / GEOGRAPHY	
I.1.1	Luas Wilayah Menurut Kecamatan di Kabupaten Aceh Tamiang, 2018 <i>Total Area by Sub District in Aceh Tamiang Regency, 2018</i>	6
I.1.2	Luas Kecamatan Dalam Kabupaten Aceh Tamiang Menurut Jenis Penggunaan Lahan (Ha), 2018 <i>Sub District Area In Aceh Tamiang Regency by Utilization Type of Land (Hectare), 2018</i>	7
I.1.3	Luas Kecamatan Dalam Kabupaten Aceh Tamiang Menurut Penggunaan Lahan (Ha), 2018 <i>Sub District Area In Aceh Tamiang Regency by Utilization of Land (Hectare), 2018</i>	8
I.1.4	Letak Geografis Seluruh Kecamatan di Kabupaten Aceh Tamiang, 2018 <i>Geographic Position of All Subdistrict in Aceh Tamiang Regency, 2018</i>	11
I.1.5	Tinggi Wilayah di Atas Permukaan Laut (DPL) Menurut Kecamatan di Kabupaten Aceh Tamiang, 2018 <i>Height Above Mean Sea Level (AMSL) by Sub District in Aceh Tamiang Regency, 2018</i>	12

I.1.6	Jarak dari Ibukota Kecamatan ke Ibukota Kabupaten di Kabupaten Aceh Tamiang (km), 2018 <i>Distance between Sub DistrictCapital and Regency Capital in Aceh Tamiang Regency (km), 2018</i>	13
I.1.7	Jumlah Sertifikat Diselesaikan di Kabupaten Aceh Tamiang selama Tahun 2018 <i>Number of Certificate is Finished In Aceh Tamiang Regency, during 2018</i>	14
1.2	IKLIM / CLIMATE	
I.2.1	Jumlah Curah Hujan danHari Hujan di Kabupaten Aceh Tamiang, 2018 <i>Amount of Precipitation and Number of Rain Days in Aceh Tamiang Regency, 2018</i>	16
1.3	PERISTIWA ALAM / NATURAL EVENTS	
I.3.1	Jumlah Bencana Banjir di Kabupaten Aceh Tamiang, 2018 <i>Number of Floods Disaster in Aceh Tamiang Regency, 2018</i>	17
I.3.2	Jumlah Bencana Kebakaran di Kabupaten Aceh Tamiang, 2018 <i>Number of Fire Disaster in Aceh Tamiang Regency, 2018</i>	18
I.3.3	Jumlah Bencana Angin Kencang / Puting Beliung di Kabupaten Aceh Tamiang, 2018 <i>Number of TornadoDisaster in Aceh Tamiang Regency, 2018</i>	20
I.3.4	Jumlah Bencana Tanah Longsor di Kabupaten Aceh Tamiang, 2018 <i>Number of Slided Disaster in Aceh Tamiang Regency, 2018</i>	21
I.3.5	Jumlah Bencana Kekeringan di Kabupaten Aceh Tamiang, 2018 <i>Number of Dryness Disaster in Aceh Tamiang Regency, 2018</i>	22



BAB II PEMERINTAHAN / GOVERNMENT

2.1 WILAYAH ADMINISTRATIF / ADMINISTRATIVE AREA

- II.1.1 Pembagian Wilayah Administratif di Kabupaten Aceh Tamiang Menurut Kecamatan, 2018 27
Administrative Division In Aceh Tamiang Regency by Sub District, 2018

2.2 DEWAN PERWAKILAN RAKYAT DAERAH / THE REGIONAL HOUSE OF REPRESENTATIVE

- II.2.1 Jumlah Anggota Dewan Perwakilan Rakyat Menurut Partai Politik dan Jenis Kelamin di Kabupaten Aceh Tamiang, Periode 2014 – 2019 28
Number of Members of the Regional House of Representatives by Political Parties and Sex in Aceh Tamiang Regency, Period 2014 -2019
- II.2.2 Jumlah Anggota Dewan Perwakilan Rakyat Kabupaten Aceh Tamiang Menurut Fraksi dan Komisi, Periode 2014 – 2019 29
Number of Aceh Tamiang Regional Parliament Member by Faction and Committee, Period 2014 – 2019
- II.2.3 Jumlah Rapat Dewan Perwakilan Rakyat Kabupaten Aceh Tamiang, Tahun 2018 30
Number of Aceh Tamiang Regional Parliament Meeting, Period 2018
- II.2.4 Nama, Pendidikan, Umur dan Asal Partai Anggota DPRK Aceh Tamiang, 2018 31
Name, Education, Age and Political Parties of Parliament Member in Aceh Tamiang, 2018
- II.2.5 Jumlah Keputusan Dewan Perwakilan Rakyat Kabupaten Aceh Tamiang Menurut Jenisnya, Periode 2014– 2019 33
Number of Aceh Tamiang Regional Parliament Decisions by Kind of Decisions, Period 2014 – 2019

II.2.6	Susunan Alat Kelengkapan Dewan Perwakilan Rakyat Kabupaten Aceh Tamiang, Periode 2014 – 2019 <i>The Composition of Fittings of Aceh Tamiang Regional Parliament Member, Period 2014 – 2019</i>	34
--------	---------------------------------------------------------------------------------------------------------------------------------------------------------------------------------------------------	----

2.3 PEGAWAI NEGERI SIPIL / CIVIL SERVANTS

II.3.1	Jumlah Pegawai Negeri Sipil Daerah di Kabupaten Aceh Tamiang menurut Golongan, 2018 <i>Number of Regional Officer in Aceh Tamiang Regency by Rank, 2018</i>	35
II.3.2	Jumlah Pegawai Negeri Sipil Daerah di Kabupaten Aceh Tamiang menurut Tingkat Pendidikan, 2018 <i>Number of Regional Officer in Aceh Tamiang Regency by Education, 2018</i>	41
II.3.3	Jumlah Pegawai Negeri Sipil di Kabupaten Aceh Tamiang menurut Jenis Kelamin, 2018 <i>Number of Regional Officerin Aceh Tamiang Regency by Gender, 2018</i>	53
II.3.4	Jumlah Pegawai Honor Daerah di Kabupaten Aceh Tamiang menurut Jenis Kelamin, 2018 <i>Number of Regional Honorary Officer in Aceh Tamiang Regencyby Gender, 2018</i>	59
II.3.5	Jumlah Pegawai Negeri Sipil Daerah di Kabupaten Aceh Tamiang Menurut Jenjang Pendidikan, 2018 <i>Number of Regional Officer in Aceh Tamiang Regency by Education, 2018</i>	63
II.3.6	Jumlah Pegawai Negeri Sipil Daerah Menurut Golongan Kepangkatan di Kabupaten Aceh Tamiang, 2018 <i>Number of Civil Servants by Hierarchy in Aceh Tamiang Regency, 2018</i>	64
II.3.7	Jumlah Pegawai Daerah Yang Menduduki Jabatan Struktural di Kabupaten Aceh Tamiang, 2018 <i>Number of Regional Officer by Structural Position in Aceh Tamiang Regency, 2018</i>	65



II.3.8	Jumlah Pegawai Pusat di Kabupaten Aceh Tamiang, 2018 <i>Number of Central Officer in Aceh Tamiang Regency, 2018</i>	66
--------	------------------------------------------------------------------------------------------------------------------------	----

BAB III KEPENDUDUKAN DAN KETENAGAKERJAAN / POPULATION AND EMPLOYMENT

3.1 KEPENDUDUKAN / POPULATION

III.1.1	Jumlah Penduduk Menurut Kecamatan di Kabupaten Aceh Tamiang, 2016 – 2018 <i>Population Number by Sub District in Aceh Tamiang Regency, 2016 – 2018</i>	73
III.1.2	Laju Pertumbuhan Penduduk Menurut Kecamatan di Kabupaten Aceh Tamiang, 2012 – 2018 <i>Population Growth Rate by Sub District in Aceh Tamiang Regency, 2012 – 2018</i>	74
III.1.3	Jumlah Penduduk dan Rasio Jenis Kelamin Menurut Kecamatan di Kabupaten Aceh Tamiang, 2018 <i>Population and Sex Ratio by Sub District in Aceh Tamiang Regency, 2018</i>	75
III.1.4	Kepadatan Penduduk per Rumah Tangga di Kabupaten Aceh Tamiang, 2018 <i>Population Density by Households in Aceh Tamiang Regency, 2018</i>	76
III.1.5	Kepadatan Penduduk per km ² di Kabupaten Aceh Tamiang, 2018 <i>Population Density by km² in Aceh Tamiang Regency, 2018</i>	77
III.1.6	Jumlah Penduduk Laki-laki Kabupaten Aceh Tamiang Menurut Kelompok Umur, 2018 <i>Population Number of Male in Aceh Tamiang Regency by Age Group, 2018</i>	78

III.1.7	Jumlah Penduduk Perempuan Kabupaten Aceh Tamiang Menurut Kelompok Umur, 2018 <i>Population Number of Female in Aceh Tamiang Regency by Age Group, 2018</i>	81
III.1.8	Jumlah Penduduk Kabupaten Aceh Tamiang Menurut Kelompok Umur, 2018 <i>Population Number in Aceh Tamiang Regency by Age Group, 2018</i>	84
III.1.9	Jumlah Penduduk Kabupaten Aceh Tamiang Menurut Kelompok Umur, 2018 <i>Population Number in Aceh Tamiang Regency by Age Group, 2018</i>	87
III.1.10	Jumlah Penduduk Menurut Kelompok Umur, Rasio Jenis Kelamin dan Jenis Kelamin di Kabupaten Aceh Tamiang, 2018 <i>Population by Age, Sex Ratio and Sex in Aceh Tamiang Regency Group, 2018</i>	96
III.1.11	Jumlah Anak Usia Sekolah 5 – 19 Tahun di Kabupaten Aceh Tamiang, 2018 <i>Number of Scooling Age Children 5 – 19th in Aceh Tamiang Regency, 2018</i>	97
III.1.12	Jumlah Partisipasi Sekolah Anak Usia 5 – 19 Tahun di Kabupaten Aceh Tamiang, 2018 <i>Number of School Participate Age Children 5 – 19th in Aceh Tamiang Regency, 2018</i>	98
III.1.13	Angka Kematian Dewasa di Kabupaten Aceh Tamiang, 2018 <i>Number of Adult Death Rate in Aceh Tamiang Regency, 2018</i>	99
III.1.14	Angka Perpindahan Penduduk Masuk di Kabupaten Aceh Tamiang, 2018 <i>Number of Population Mobility Come in in Aceh Tamiang Regency, 2018</i>	100



III.1.15	Angka Perpindahan Penduduk Keluar di Kabupaten Aceh Tamiang, 2018 <i>Number of Population Mobility Come Out in Aceh Tamiang Regency, 2018</i>	101
III.1.16	Jumlah Penduduk Kabupaten Aceh Tamiang Menurut Kegiatan Utama, 2018 <i>Population Number in Aceh Tamiang Regency by Primary Activity, 2018</i>	102
III.1.17	Jumlah Penduduk Kabupaten Aceh Tamiang Menurut Status Pernikahan, 2018 <i>Population Number in Aceh Tamiang Regency by Marital Status, 2018</i>	103
III.1.18	Status Pernikahan Kepala Rumah Tangga di Kabupaten Aceh Tamiang, 2018 <i>Marital Status of Households Leader in Aceh Tamiang Regency, 2018</i>	104
III.1.19	Pendidikan Terakhir Penduduk di Kabupaten Aceh Tamiang, 2018 <i>Last Education of Population Number in Aceh Tamiang Regency, 2018</i>	105
III.1.20	Jumlah Penduduk 15 Tahun ke Atas di Kabupaten Aceh Tamiang Menurut Lapangan Pekerjaan Utama, 2018 <i>Population Number of 15 Years Old in Aceh Tamiang Regency by Primary Work Fields, 2018</i>	106

3.2 KETENAGAKERJAAN / EMPLOYMENT

III.2.1	Jumlah Penduduk Berumur 15 Tahun Keatas Menurut Kegiatan Seminggu yang Lalu dan Jenis Kelamin di Kabupaten Aceh Tamiang, 2018 <i>Population Age 15 Years and Over by Type of Activity During The Previous Week and Sex in Aceh Tamiang Regency, 2018</i>	108
---------	-------------------------------------------------------------------------------------------------------------------------------------------------------------------------------------------------------------------------------------------------------------	-----



III.2.2	<p>Jumlah Penduduk Berumur 15 Tahun Keatas Menurut Pendidikan Tertinggi yang Ditamatkan dan Jenis Kegiatan Selama Seminggu yang Lalu di Kabupaten Aceh Tamiang, 2018</p> <p><i>Population Age 15 Years and Over by Educational Attainment and Type of Activity During The Previous Week in Aceh Tamiang Regency, 2018</i></p>	109
III.2.3	<p>Jumlah Penduduk Berumur 15 Tahun Keatas yang Bekerja Selama Seminggu yang Lalu Menurut Kelompok Umur dan Jenis Kelamin di Kabupaten Aceh Tamiang, 2018</p> <p><i>Population Age 15 Years and Over Who Worked During the Previous Week by Age Group and Sex in Aceh Tamiang Regency, 2018</i></p>	110
III.2.4	<p>Jumlah Penduduk Berumur 15 Tahun Keatas yang Bekerja Selama Seminggu yang Lalu Menurut Lapangan Pekerjaan dan Jenis Kelamin di Kabupaten Aceh Tamiang, 2018</p> <p><i>Population Age 15 Years and Over Who Worked During the Previous Week by Main Industry and Sex in Aceh Tamiang Regency, 2018</i></p>	111
III.2.5	<p>Jumlah Penduduk Berumur 15 Tahun Keatas yang Bekerja Selama Seminggu yang Lalu Menurut Status Pekerjaan Utama dan Jenis Kelamin di Kabupaten Aceh Tamiang, 2018</p> <p><i>Population Age 15 Years and Over Who Worked During the Previous Week by Main Employment and Sex in Aceh Tamiang Regency, 2018</i></p>	112
III.2.6	<p>Informasi Pasar Tenaga Kerja Kabupaten Aceh Tamiang, 2018</p> <p><i>Information of Labor Market in Aceh Tamiang Regency, 2018</i></p>	113
III.2.7	<p>Jumlah Tenaga Kerja Kabupaten Aceh Tamiang Menurut Tingkat Pendidikan, 2016*</p> <p><i>Labor Number in Aceh Tamiang Regency by Education Level, 2016*</i></p>	114



III.2.8	Daftar Harga Kebutuhan Hidup Layak (KHL) di Kabupaten Aceh Tamiang (Ribu Rupiah), 2018 <i>The Price List of Worthy Requiremen to Live in Aceh Tamiang Regency (Thousand Rupiahs), 2018</i>	115
III.2.9	Jumlah Organisasi Pekerja / Serikat Pekerja Anggota dan Perusahaan di Kabupaten Aceh Tamiang Menurut Lapangan Usaha, 2018 <i>Number of Labor Organization, Member and Company in Aceh Tamiang Regency by Work Fields, 2018</i>	116
III.2.10	Jumlah Peserta Pelatihan Keterampilan Instiusional pada Loka Kerja Usaha Kecil & Menengah di Kabupaten Aceh Tamiang Menurut Jenis Pelatihan, 2018 <i>Number of Instiusional Training Competitor at Small and Medium Industry in Aceh Tamiang Regency By kinds of Training, 2018</i>	117
III.2.11	Banyaknya Pencari Kerja Terdaftar di Kabupaten Aceh Tamiang Menurut Umur, 2018 <i>Number of Registered Job Seekers in Aceh Tamiang Regency by Age, 2018</i>	119
3.3	IMIGRASI / IMMIGRATION	
III.3.1	Kegiatan Keimigrasian pada Kantor Imigrasi Kota Langsa, 2017-2018 <i>Imigration Activity at Imigration Office in Langsa City, 2017-2018</i>	122
III.3.2	Jumlah Warga Negara Asing Berdiam Tetap menurut Wilayah Kerja Kantor Imigrasi Langsa, 2018 <i>Numberof Foreign Citizens Stayed at Imigration Office in Langsa City, 2018</i>	123

III.3.3	Jumlah Warga Negara Asing Berdiam Sementara di Kabupaten Aceh Tamiang yang Terdaftar di Kantor Imigrasi Langsa, 2018 <i>Number of Foreign Citizens Domiciled in Aceh Tamiang Regency who Registered at Immigration Office in Langsa City, 2018</i>	125
---------	-------------------------------------------------------------------------------------------------------------------------------------------------------------------------------------------------------------------------------------------------------	-----

3.4 PENCATATAN SIPIL / CIVILIAN RECORDING

III.4.1	Realisasi Penerbitan Akte Catatan Sipil di Kabupaten Aceh Tamiang, 2018 <i>Realization of Certificate Civilian Recording in Aceh Tamiang Regency, 2018</i>	127
III.4.2	Jumlah Realisasi Penerbitan Akte Kelahiran di Kabupaten Aceh Tamiang Menurut Bulan, 2017* <i>Number of Realization of Birth Certificate in Aceh Tamiang Regency by Month, 2017*</i>	128
III.4.3	Jumlah Pengurusan Akte Kelahiran di Kabupaten Aceh Tamiang Menurut Bulan, 2017* <i>Number of Registration Birth Certificate in Aceh Tamiang Regency by Month, 2017*</i>	131
III.4.4	Jumlah Pengurusan Akte Kelahiran di Kabupaten Aceh Tamiang Menurut Kecamatan, 2017* <i>Number of Registration Birth Certificate in Aceh Tamiang Regency by Sub District, 2017*</i>	132
III.4.5	Jumlah Realisasi Penerbitan Akte Kematian di Kabupaten Aceh Tamiang Menurut Bulan, 2017* <i>Number of Realization of Deat Certificate in Aceh Tamiang Regency by Month, 2017*</i>	133

3.5 PERUMAHAN / HOUSING

III.5.1	Jumlah Bangunan di Kabupaten Aceh Tamiang Menurut Jenis Bangunan, 2018 <i>Number of House in Aceh Tamiang Regency by Type, 2018</i>	136
---------	----------------------------------------------------------------------------------------------------------------------------------------	-----



III.5.2	Jumlah Bangunan di Kabupaten Aceh Tamiang Menurut Sumber Air Minum, 2018 <i>Number of House in Aceh Tamiang Regency by Drinking Water Source, 2018</i>	137
III.5.3	Jumlah Bangunan di Kabupaten Aceh Tamiang Menurut Sumber Penerangan, 2018 <i>Number of House in Aceh Tamiang Regency by Lighting Source, 2018</i>	138
BAB IV	SOSIAL / SOCIAL	
4.1	PENDIDIKAN / EDUCATION	
IV.1.1	Jumlah Sarana Pendidikan di Kabupaten Aceh Tamiang, 2018 <i>Number of Education Facilities in Aceh Tamiang Regency, 2018</i>	143
IV.1.2	Persentase Penduduk Usia 7-24 Tahun Menurut Jenis Kelamin, Kelompok Umur Sekolah, dan Partisipasi Sekolah di Kabupaten Aceh Tamiang, 2018 <i>Percentage of Population Aged 7-24 Years by Sex, Age Group, and School Participation in Aceh Tamiang Regency, 2018</i>	148
IV.1.3	Angka Partisipasi Murni (APM) dan Angka Partisipasi Kasar (APK) Menurut Jenjang Pendidikan di Kabupaten Aceh Tamiang, 2018 <i>Net Enrolment Rate and Gross Enrolment Rate by Educational Level in Aceh Tamiang Regency, 2018</i>	149
IV.1.4	Persentase Penduduk Berumur 15 Tahun Ke Atas yang Melek Huruf di Kabupaten Aceh Tamiang, 2013 – 2018 <i>Percentage of Literate People Aged 15 Years in Aceh Tamiang Regency, 2013 – 2018</i>	150

IV.1.5	Jumlah Sekolah, Guru dan Murid Taman Kanak-Kanak Negeri di Kabupaten Aceh Tamiang, 2018 <i>Number of National Nursery School, Teacher and Student in Aceh Tamiang Regency, 2018</i>	151
IV.1.6	Jumlah Sekolah, Guru dan Murid Taman Kanak-Kanak Swasta di Kabupaten Aceh Tamiang, 2018 <i>Number of Private Nursery School, Teacher and Student in Aceh Tamiang Regency, 2018</i>	152
IV.1.7	Jumlah Sekolah, Guru dan Murid Raudhatul Athfal Negeri di Kabupaten Aceh Tamiang, 2018 <i>Number of National Nursery School, Teacher and Student in Aceh Tamiang Regency, 2018</i>	153
IV.1.8	Jumlah Sekolah, Guru dan Murid Raudhatul Athfal Swasta di Kabupaten Aceh Tamiang, 2018 <i>Number of Private Nursery School, Teacher and Student in Aceh Tamiang Regency, 2018</i>	154
IV.1.9	Jumlah Sekolah, Guru dan Murid Sekolah Dasar Negeri di Kabupaten Aceh Tamiang, 2018 <i>Number of National Elementary School, Teacher and Student in Aceh Tamiang Regency, 2018</i>	155
IV.1.10	Jumlah Sekolah, Guru dan Murid Sekolah Dasar Swasta di Kabupaten Aceh Tamiang, 2018 <i>Number of Private Elementary School, Teacher and Student in Aceh Tamiang Regency, 2018</i>	156
IV.1.11	Jumlah Sekolah, Guru dan Murid Madrasah Ibtidaiyah Negeri di Kabupaten Aceh Tamiang, 2017* <i>Number of National Elementary Islamic School, Teacher and Student in Aceh Tamiang Regency, 2017*</i>	157
IV.1.12	Jumlah Sekolah, Guru dan Murid Madrasah Ibtidaiyah Swasta di Kabupaten Aceh Tamiang, 2017* <i>Number of Private Elementary Islamic School, Teacher and Student in Aceh Tamiang Regency, 2017*</i>	158



IV.1.13	Jumlah Sekolah, Guru dan Murid Sekolah Menengah Pertama Negeri di Kabupaten Aceh Tamiang, 2018 <i>Number of National Junior High School, Teacher and Student in Aceh Tamiang Regency, 2018</i>	159
IV.1.14	Jumlah Sekolah, Guru dan Murid Sekolah Menengah Pertama Swasta di Kabupaten Aceh Tamiang, 2018 <i>Number of Private Junior High School, Teacher and Student in Aceh Tamiang Regency, 2018</i>	160
IV.1.15	Jumlah Sekolah, Guru dan Murid Madrasah Tsanawiyah Negeri di Kabupaten Aceh Tamiang, 2017* <i>Number of National Junior Islamic School, Teacher and Student in Aceh Tamiang Regency, 2017*</i>	161
IV.1.16	Jumlah Sekolah, Guru dan Murid Madrasah Tsanawiyah Swasta di Kabupaten Aceh Tamiang, 2017* <i>Number of Private Junior Islamic School, Teacher and Student in Aceh Tamiang Regency, 2017*</i>	162
IV.1.17	Jumlah Sekolah, Guru dan Murid Sekolah Menengah Umum Negeri di Kabupaten Aceh Tamiang, 2018 <i>Number of National Senior High School, Teacher and Student in Aceh Tamiang Regency, 2018</i>	163
IV.1.18	Jumlah Sekolah, Guru dan Murid Sekolah Menengah Umum Swasta di Kabupaten Aceh Tamiang, 2018 <i>Number of Private Senior High School, Teacher and Student in Aceh Tamiang Regency, 2018</i>	164
IV.1.19	Jumlah Sekolah, Guru dan Murid Sekolah Menengah Kejuruan Negeri di Kabupaten Aceh Tamiang, 2018 <i>Number of National Vocational High School, Teacher and Student in Aceh Tamiang Regency, 2018</i>	165
IV.1.20	Jumlah Sekolah, Guru dan Murid Sekolah Menengah Kejuruan Swasta di Kabupaten Aceh Tamiang, 2018 <i>Number of Private Vocational High School, Teacher and Student in Aceh Tamiang Regency, 2018</i>	166

IV.1.21	Jumlah Sekolah, Guru dan Murid Madrasah Aliyah Negeri di Kabupaten Aceh Tamiang, 2017* <i>Number of National Senior Islamic School, Teacher and Student in Aceh Tamiang Regency, 2017*</i>	167
IV.1.22	Jumlah Sekolah, Guru dan Murid Madrasah Aliyah Swasta di Kabupaten Aceh Tamiang, 2017* <i>Number of Private Senior Islamic School, Teacher and Student in Aceh Tamiang Regency, 2017*</i>	168
4.2	KESEHATAN / HEALTH	
IV.2.1	Jumlah Fasilitas Kesehatan Menurut Kecamatan di Kabupaten Aceh Tamiang, 2018 <i>Number of Health Facilities by Sub District in Aceh Tamiang Regency, 2018</i>	169
IV.2.2	Jumlah Dokter yang Bertugas di Kabupaten Aceh Tamiang, 2018 <i>Number of Doctor which Worked in Aceh Tamiang Regency, 2018</i>	172
IV.2.3	Jumlah Tenaga Kesehatan yang Bertugas di Kabupaten Aceh Tamiang, 2018 <i>Number of Medical Labor which Worked in Aceh Tamiang Regency, 2018</i>	173
IV.2.4	Jumlah Tenaga Medis Menurut Status Kepegawaian di Rumah Sakit Umum Daerah, 2018 <i>Number of Medical Servants by Employment Status in Regional General Hospital, 2018</i>	176
IV.2.5	Jumlah Tenaga Paramedis Menurut Status Kepegawaian di Rumah Sakit Umum Daerah, 2018 <i>Number of Paramedical Servants by Employment Status in Regional General Hospital, 2018</i>	177



IV.2.6	Jumlah Tenaga Medis Non Perawatan Menurut Status Kepegawaian di Rumah Sakit Umum Daerah, 2018 <i>Number of Medical Servants Non Nurses by Employment Status in Regional General Hospital, 2018</i>	178
IV.2.7	Jumlah Tenaga Non Medis Menurut Status Kepegawaian di Rumah Sakit Umum Daerah, 2018 <i>Number of Non Medical Servants by Employment Status in Regional General Hospital, 2018</i>	179
IV.2.8	Jumlah Pelayanan Imunisasi di Kabupaten Aceh Tamiang, 2018 <i>Number of Immune Services in Aceh Tamiang Regency, 2018</i>	181
IV.2.9	Sepuluh Urutan Penyakit Terbanyak Pasien Rawat Jalan di Rumah Sakit Umum Daerah, 2018 <i>The Most Ten Disease of Outpatient in Regional General Hospital, 2018</i>	182
IV.2.10	Jumlah Pelayanan Kesehatan di Kabupaten Aceh Tamiang, 2018 <i>Number of Medical Servicein Aceh Tamiang Regency, 2018</i>	183
IV.2.11	Jumlah Pelayanan Ibu Hamil di Kabupaten Aceh Tamiang, 2018 <i>Number of Pregnancy Services in Aceh Tamiang Regency, 2018</i>	184
IV.2.12	Jumlah Pasien Rumah Sakit, 2018 <i>Hospital Patient Number in Hospital, 2018</i>	185
IV.2.13	Jumlah Peserta Keluarga Berencana Baru di Kabupaten Aceh Tamiang, 2018 <i>Number of New Family Planning Member in Aceh Tamiang Regency, 2018</i>	187
IV.2.14	Jumlah Peserta Keluarga Berencana Baru di Rumah Sakit Umum Daerah, 2018 <i>Number of New Family Planning Member in Regional General Hospital, 2018</i>	188

IV.2.15	Perkiraan Jumlah Persalinan dan Persalinan yang di Tolong Tenaga Kesehatan di Kabupaten Aceh Tamiang, 2018 <i>Number of Birth Estimate Helped by Paramedics in Aceh Tamiang Regency, 2018</i>	189
IV.2.16	Kegiatan Kebidanan Pada Rumah Sakit Umum Daerah, 2018 <i>Activity of Perinatology at Regional General Hospital, 2018</i>	190
IV.2.17	Kegiatan Perinatologi Menurut Kelahiran Hidup di Rumah Sakit Umum Daerah, 2018 <i>Activity of Perinatology by Live at Birth in Regional General Hospital, 2018</i>	191
IV.2.18	Jumlah Kematian Bayi menurut Penyebabnya di Rumah Sakit Umum Daerah, 2018 <i>Number of Baby Death Rate by Caused in Regional General Hospital, 2018</i>	192
IV.2.19	Jumlah Pelayanan Kesehatan di Rumah Sakit Umum Daerah, 2018 <i>Number of Medical Services in Regional General Hospital, 2018</i>	193
IV.2.20	Kinerja Umum Rumah Sakit Umum Daerah, 2018 <i>Generally Performance in Regional General Hospital, 2018</i>	194
IV.2.21	Jumlah Pasien Rawat Jalan Berdasarkan Poliklinik di Rumah Sakit Umum Daerah, 2018 <i>Number of Outpatient by Polyclinic in Regional General Hospital, 2018</i>	195
IV.2.22	Jumlah Pasien Rawat Inap Berdasarkan Bulan, Jenis Kelamin Pasien di Rumah Sakit Umum Daerah, 2018 <i>Number of Inpatient by Month, Sex of Patient in Regional General Hospital, 2018</i>	196
IV.2.23	Sepuluh Urutan Penyakit Terbanyak Pasien Rawat Inap di Rumah Sakit Umum Daerah, 2018 <i>The Most Ten Disease of Inpatient in Regional General Hospital, 2018</i>	197



IV.2.24	Jumlah Kematian Menurut Bulan di Rumah Sakit Umum Daerah, 2018 <i>Number of Death by Month in Regional General Hospital, 2018</i>	198
IV.2.25	Jumlah Pelayanan Laboratorium Menurut Jenis Pemeriksaan di Rumah Sakit Umum Daerah, 2018 <i>Number of Laboratory Services by Kinds of Investigation in Regional General Hospital, 2018</i>	199
IV.2.26	Jumlah Pelayanan Rehabilitasi Medik di Rumah Sakit Umum Daerah, 2018 <i>Number of Medic Rehabilitation Services in Regional General Hospital, 2018</i>	200
IV.2.27	Jumlah Pelayanan Radiologi di Rumah Sakit Umum Daerah, 2018 <i>Number of Radiology Services in Regional General Hospital, 2018</i>	201
IV.2.28	Jumlah Pelayanan Bedah di Rumah Sakit Umum Daerah, 2018 <i>Number of Surgery Services in Regional General Hospital, 2018</i>	202
IV.2.29	Jumlah Sarana Pelayanan Kesehatan di Kabupaten Aceh Tamiang, 2018 <i>Number of Health Services Facilities in Aceh Tamiang Regency, 2018</i>	203
IV.2.30	Jumlah Sarana Posyandu di Kabupaten Aceh Tamiang, 2018 <i>Number of Posyandu Facilities in Aceh Tamiang Regency, 2018</i>	204
IV.2.31	Jumlah Sarana Posyandu, Jumlah Kunjungan Bayi dan Balita dengan KMS di Kabupaten Aceh Tamiang, 2018 <i>Number of Posyandu, Total Baby and Infant Visit with KMS in Aceh Tamiang Regency, 2018</i>	205

IV.2.32	Jumlah Persalinan, Bayi Lahir Hidup dan Mati di Kabupaten Aceh Tamiang, 2018 <i>Number of Childbirth Baby Live at Birth and Baby Death at Birth in Aceh Tamiang Regency, 2018</i>	206
IV.2.33	Jumlah Bayi Lahir Hidup di Kabupaten Aceh Tamiang Menurut Kecamatan, 2018 <i>Number of Baby Life at Birth in Aceh Tamiang Regency by Sub District, 2018</i>	207
IV.2.34	Jumlah Bayi Lahir Mati di Kabupaten Aceh Tamiang Menurut Kecamatan, 2018 <i>Number of Baby Death at Birth in Aceh Tamiang Regency by Sub District, 2018</i>	208
IV.2.35	Jumlah Kematian Bayi Umur 0-28 Hari di Kabupaten Aceh Tamiang Menurut Kecamatan, 2018 <i>Number of Baby Death 0-28 Days Age in Aceh Tamiang Regency by Sub District, 2018</i>	209
IV.2.36	Jumlah Kematian Bayi Umur 0-1 Tahun di Kabupaten Aceh Tamiang Menurut Kecamatan, 2018 <i>Number of Baby Death 0-1 Year Age in Aceh Tamiang Regency by Sub District, 2018</i>	210
IV.2.37	Jumlah Kematian Ibu Maternal di Kabupaten Aceh Tamiang Menurut Kecamatan, 2018 <i>Number of Maternal Mortality in Aceh Tamiang Regency by Sub District, 2018</i>	211
IV.2.38	Jumlah Balita di Kabupaten Aceh Tamiang, 2018 <i>Number of Infant in Aceh Tamiang Regency, 2018</i>	212
IV.2.39	Jumlah Pasangan Usia Subur di Kabupaten Aceh Tamiang Menurut Keikutsertaan Dalam Program KB, 2018 <i>Number of Fertile Age Couple in Aceh Tamiang Regency by Participation of Family Planning Program, 2018</i>	213



IV.2.40	Jumlah Kelompok Balita dan Alat Permainan Edukatif di Kabupaten Aceh Tamiang, 2018 <i>Number of Under 5th Population's Group and Educational Playing Tools in Aceh Tamiang Regency, 2018</i>	214
IV.2.41	Jumlah Remaja Usia 15-24 Tahun yang Mendapat Penyuluhan Tentang Kesehatan Reproduksi (Kespro), HIV/AIDS, dan Keluarga Berencana (KB) Menurut Kecamatan di Kabupaten Aceh Tamiang, 2018 <i>Number of Young People Aged 15-24 Who had Counselling on Reproductive Health, HIV/AIDS, and Family Planning by Subdistrict in Aceh Tamiang Regency, 2018</i>	215
IV.2.42	Jumlah Klinik Keluarga Berencana (KKB) dan Pos Pelayanan Keluarga Berencana Desa (PPKBD) Menurut Kecamatan di Kabupaten Aceh Tamiang, 2018 <i>Number of Family Planning Clinics and Village Family Planning Service Units by Subdistrict in Aceh Tamiang Regency, 2018</i>	216
IV.2.43	Jumlah Pasangan Usia Subur dan Peserta KB Aktif Menurut Kecamatan di Kabupaten Aceh Tamiang, 2018 <i>Number of Eligible Couples and Family Planning by Subdistrict in Aceh Tamiang Regency, 2018</i>	217

4.3 AGAMA / RELIGION

IV.3.2	Jumlah Sarana Ibadah di Kabupaten Aceh Tamiang, 2018 <i>Number of Praying House in Aceh Tamiang Regency, 2018</i>	220
IV.3.3	Jumlah Jamaah Haji di Kabupaten Aceh Tamiang, 2018 <i>Number of Moslems Pilgrims in Aceh Tamiang Regency, 2018</i>	221
IV.3.4	Jumlah Jamaah Haji Gagal Berangkat di Kabupaten Aceh Tamiang, 2018 <i>Number of Undepartured Moslems Pilgrims in Aceh Tamiang Regency, 2018</i>	222



IV.3.5	Jumlah Tenaga Da'i Wilayah Perbatasan di Kabupaten Aceh Tamiang Menurut Kecamatan, 2018 <i>Number of Labor Da'i the Border Region in Aceh Tamiang Regency by Subdistrict, 2018</i>	223
IV.3.6	Jumlah Tenaga Da'i Wilayah Kecamatan di Kabupaten Aceh Tamiang Menurut Kecamatan, 2018 <i>Number of Labor Da'i the Sub District Region in Aceh Tamiang Regency by Subdistrict, 2018</i>	224
IV.3.7	Jumlah Tanah Waqaf di Kabupaten Aceh Tamiang, 2018 <i>Number of Waqaf Lands in Aceh Tamiang Regency, 2018</i>	225
IV.3.8	Jumlah Permohonan Nikah di Kabupaten Aceh Tamiang, 2018 <i>Number of Marriage Application in Aceh Tamiang Regency, 2018</i>	226
IV.3.9	Jumlah Permohonan Cerai di Kabupaten Aceh Tamiang, 2018 <i>Number of Divorce Application in Aceh Tamiang Regency, 2018</i>	227
IV.3.10	Faktor-faktor Penyebab Terjadinya Perceraian di Kabupaten Aceh Tamiang, 2018 <i>Factors Causing Divorce in Aceh Tamiang Regency, 2018</i>	228
IV.3.11	Jumlah Pelanggaran Syariat Islam Menurut Jenis Qanun di Kabupaten Aceh Tamiang, 2018 <i>Number of Transgression Islamic Law In Aceh Tamiang Regency, 2018</i>	229
IV.3.12	Jumlah Pelanggaran Syari'at Islam Menurut Qanun No.11 Tahun 2002 (Tentang Aqidah, Ibadah dan Syi'ar Islam) di Kabupaten Aceh Tamiang, 2018 <i>Number of Violation Islamic Ordinance by Qanun No.11, 2002 in Aceh Tamiang Regency, 2018</i>	230



IV.3.13	Jumlah Pelanggaran Syari'at Islam Menurut Qanun No.06 Tahun 2014 Pasal 15 (Tentang Khamar dan Sejenisnya) di Kabupaten Aceh Tamiang, 2018 <i>Number of Violation Islamic Ordinance by Qanun No.06, 2014 Article 15, in Aceh Tamiang Regency, 2018</i>	231
IV.3.14	Jumlah Pelanggaran Syari'at Islam Menurut Qanun No.06 Tahun 2014 Pasal 18 (Tentang Maisir / Perjudian dan Sejenisnya) di Kabupaten Aceh Tamiang, 2018 <i>Number of Violation Islamic Ordinance by Qanun No.06, 2014 Article18, in Aceh Tamiang Regency, 2018</i>	232
IV.3.15	Jumlah Pelanggaran Syari'at Islam Menurut Qanun No.06 Tahun 2014 Pasal 23 (Tentang Khalwat Mesum) di Kabupaten Aceh Tamiang, 2018 <i>Number of Violation Islamic Ordinance by Qanun No.06, 2014 Article 23, in Aceh Tamiang Regency, 2018</i>	233
IV.3.16	Jumlah Pelanggaran Syari'at Islam Menurut Qanun No.06 Tahun 2014 Pasal 25 (Tentang Ikhtilath dan Sejenisnya) di Kabupaten Aceh Tamiang, 2018 <i>Number of Violation Islamic Ordinance by Qanun No.06, 2014 Article 25, in Aceh Tamiang Regency, 2018</i>	234
IV.3.17	Jumlah Pelanggaran Syari'at Islam Menurut Qanun No.06 Tahun 2014 Pasal 33 (Tentang Zina dan Sejenisnya) di Kabupaten Aceh Tamiang, 2018 <i>Number of Violation Islamic Ordinance by Qanun No.06, 2014 Article 33, in Aceh Tamiang Regency, 2018</i>	235
IV.3.18	Jumlah Penyuluh Agama Islam di Kabupaten Aceh Tamiang, 2018 <i>Number of Religion of Islam Educators in Aceh Tamiang Regency, 2018</i>	236
IV.3.19	Realisasi Penyaluran Zakat, Infaq, Sadaqah dan Penerima pada Baitul Mal Aceh Tamiang, 2018 <i>Realization of Distribution Zakat, Infaq, Shadaqah and Recipient of Baitul Mal in Aceh Tamiang Regency, 2018</i>	237

4.4 KRIMINALITAS / CRIME

IV.4.1	Jumlah Pelanggaran Hukum di Kabupaten Aceh Tamiang, 2016* <i>Number of Crimes In Aceh Tamiang Regency, 2016*</i>	244
IV.4.2	Banyaknya Tindakan Kriminalitas per Jenis Kasus di Kabupaten Aceh Tamiang, 2016* <i>Number of Crime by Kind of Cases in Aceh Tamiang Regency, 2016*</i>	245
IV.4.3	Perkembangan Tindakan Kriminalitas per Jenis Kasus di Kabupaten Aceh Tamiang, 2015 – 2018 <i>Number of Crime Cases Development in Aceh Tamiang Regency, 2015 – 2018</i>	248
IV.4.4	Perkembangan Tindakan Kriminalitas per Jenis Kasus Menurut Keberadaan Polsek di Kabupaten Aceh Tamiang, 2016* <i>Development of Crime in Type Cases in Aceh Tamiang Regency, 2016*</i>	250
IV.4.5	Jumlah Kecelakaan Lalu Lintas di Kabupaten Aceh Tamiang, 2016* <i>Number of Traffic Accident In Aceh Tamiang Regency, 2016*</i>	256
IV.4.6	Jumlah Tindak Pidana Menurut Kepolisian Sektor di Kabupaten Aceh Tamiang, 2015 – 2018 <i>Number of Reported Criminal Cases by Sub district Police Office in Aceh Tamiang Regency, 2015 – 2018</i>	257
IV.4.7	Jumlah Gugatan Perkara Perdata Sederhana di Pengadilan Negeri Kuala Simpang, 2017* <i>Number of Accusation Civil Simple Cases in Kuala Simpang Country Court, 2017*</i>	258
IV.4.8	Jumlah Gugatan Perkara Perdata di Pengadilan Negeri Kuala Simpang, 2018 <i>Number of Accusation Civil Cases in Kuala Simpang Country Court, 2018</i>	259



IV.4.9	Jumlah Permohonan Perkara Perdata di Pengadilan Negeri Kuala Simpang, 2018 <i>Number of Application Civil Cases in Kuala Simpang Country Court, 2018</i>	260
IV.4.10	Jumlah Perkara Lalu Lintas di Pengadilan Negeri Kuala Simpang, 2018 <i>Number of Traffic Cases in Kuala Simpang Country Court, 2018</i>	261
IV.4.11	Jumlah Perkara Narkotika di Pengadilan Negeri Kuala Simpang, 2018 <i>Number of Drug Cases in Kuala Simpang Country Court, 2018</i>	262
IV.4.12	Jumlah Perkara Pidana di Kejaksaan Negeri Kuala Simpang, 2018 <i>Number of Criminal Cases in Kuala Simpang Country Judiciaries, 2018</i>	263
IV.4.13	Jumlah Perkara Pidana Khusus di Kejaksaan Negeri Kuala Simpang, 2018 <i>Number of Special Criminal Cases in Kuala Simpang Country Judiciaries, 2018</i>	264
IV.4.14	Jumlah Perkara Lalu Lintas di Kejaksaan Negeri Kuala Simpang Acara Pemeriksaan Cepat (Perkara Tilang), 2018 <i>Number of Traffic Cases in Kuala Simpang Country Judiciaries Quick Investigation (Traffic Ticket Cases), 2018</i>	265
IV.4.15	Jumlah Perkara Narkoba di Kejaksaan Negeri Kuala Simpang, 2018 <i>Number of Drug Cases in Kuala Simpang Country Judiciaries, 2018</i>	266
IV.4.16	Jumlah Narapidana di Lembaga Pemasyarakatan Kelas II B Kuala Simpang menurut Bulan, 2018 <i>Number of Prisoner in Kuala Simpang Prison Office Class II B by Month , 2018</i>	267

IV.4.17	Jumlah Narapidana di Lembaga Pemasyarakatan Kelas II B Kuala Simpang Menurut Kasus, 2018 <i>Number of Prisoner in Kuala Simpang Prison Office Class II B by Cases, 2018</i>	268
4.5	KEMISKINAN / POVERTY	
IV.5.1	Jumlah Keluarga di Kabupaten Aceh Tamiang Menurut Tingkat Kesejahteraan, 2018 <i>Number of Households in Aceh Tamiang Regency by Prosperity Level, 2018</i>	269
IV.5.2	Garis Kemiskinan dan Penduduk Miskin di Kabupaten Aceh Tamiang, 2011– 2018 <i>Poverty Line and Number of Poor People in Aceh Tamiang Regency, 2011 – 2018</i>	270
4.6	SOSIAL / SOCIAL	
IV.6.1	Jumlah Penyandang Masalah Kesejahteraan Sosial (PMKS) Kabupaten Aceh Tamiang, 2018 <i>Number of Person Problem of Social Prosperity in Aceh Tamiang Regency, 2018</i>	271
IV.6.2	Jumlah Penyandang Masalah Kesejahteraan Sosial (PMKS) Menurut Kecamatan Kabupaten Aceh Tamiang, 2018 <i>Number of Person Problem of Social Prosperity by Sub District in Aceh Tamiang Regency, 2018</i>	273
IV.6.3	Jumlah Kelompok Usaha Bersama Fakir Miskin Kabupaten Aceh Tamiang, 2016* <i>Number of Join Group Effort of Indigent in Aceh Tamiang Regency, 2016*</i>	279



4.7	ORGANISASI MASYARAKAT / COMMUNITY ORGANIZATIONS	
IV.7.1	Daftar Rekapitulasi Organisasi Kemasyarakatan, LSM, OKP, dan Yayasan di Kabupaten Aceh Tamiang, 2018 <i>Register Recapitulation of Community Organizations, NGO, CYO, and Foundation In Aceh Tamiang Regency, 2018</i>	280
IV.7.2	Jumlah Organisasi Kemasyarakatan, LSM, OKP dan Yayasan sesuai Bidang Spesifikasi / Kekhususannya di Kabupaten Aceh Tamiang, 2018 <i>Number of Community Organizations, NGO, CYO and Foundation that As Listed In Aceh Tamiang Regency, 2018</i>	281
BAB V	SUMBER DAYA ALAM / NATURAL RESOURCES	
5.1	TANAMAN PANGAN / FOOD CROPS	
V.1.1	Luas Lahan Sawah di Kabupaten Aceh Tamiang Menurut Jenis Pengairan, 2018 <i>Rice Fields Area In Aceh Tamiang Regency by Irrigation Type, 2018</i>	289
V.1.2	Jumlah Produksi Padi di Kabupaten Aceh Tamiang Menurut Kecamatan, 2018 <i>Number of Paddy Production in Aceh Tamiang By Sub District, 2018</i>	290
V.1.3	Jumlah Produksi Jagung di Kabupaten Aceh Tamiang Menurut Kecamatan, 2018 <i>Number of Corn Production in Aceh Tamiang By Sub District, 2018</i>	291
V.1.4	Jumlah Produksi Kacang Tanah di Kabupaten Aceh Tamiang Menurut Kecamatan, 2018 <i>Number of Peanut Production in Aceh Tamiang By Sub District, 2018</i>	292

V.1.5	Jumlah Produksi Kacang Hijau di Kabupaten Aceh Tamiang Menurut Kecamatan, 2018 <i>Number of Green Bean Production in Aceh Tamiang By Sub District, 2018</i>	293
V.1.6	Jumlah Produksi Kacang Kedelai di Kabupaten Aceh Tamiang Menurut Kecamatan, 2018 <i>Number of Soybean Production in Aceh Tamiang By Sub District, 2018</i>	294
V.1.7	Jumlah Produksi Ubi Kayu di Kabupaten Aceh Tamiang Menurut Kecamatan, 2018 <i>Number of Cassava Production in Aceh Tamiang By Sub District, 2018</i>	295
V.1.8	Jumlah Produksi Ubi Jalar di Kabupaten Aceh Tamiang Menurut Kecamatan, 2018 <i>Number of Sweet Potatoes Production in Aceh Tamiang Regency By Sub District, 2018</i>	296
V.1.9	Realisasi Penggunaan Pestisida Untuk Tanaman Padi di Kabupaten Aceh Tamiang, 2018 <i>Number of Pregnancy Services in Aceh Tamiang Regency, 2018</i>	297
V.1.10	Jumlah Kilang Padi dan Lantai Jemur di Kabupaten Aceh Tamiang Dirinci Menurut Jenis Kilang Padi, 2017* <i>Number of Rice Mill and Drying Floor in Aceh Tamiang Regency by Rice Mill Type, 2017*</i>	298
V.1.11	Jumlah Kelompok Tani Nelayan di Kabupaten Aceh Tamiang, 2017* <i>Number of Farmer Group in Aceh Tamiang Regency, 2017*</i>	299
V.1.12	Jumlah Lumbung Pangan Masyarakat di Kabupaten Aceh Tamiang, 2017* <i>Number of Community Food Barn in Aceh Tamiang Regency, 2017*</i>	300



V.1.13	Jumlah Gabungan Kelompok Tani (Gapoktan) di Kabupaten Aceh Tamiang, 2017* <i>Number of Farmer Groups Combined in Aceh Tamiang Regency, 2017*</i>	303
V.1.14	Jumlah Alat Pertanian di Kabupaten Aceh Tamiang, 2017* <i>Number of Agriculture Equipment in Aceh Tamiang Regency, 2017*</i>	307
V.1.15	Jumlah Penyuluh Pertanian di Kabupaten Aceh Tamiang, 2017* <i>Number of Agriculture Education in Aceh Tamiang Regency, 2017*</i>	308
V.1.16	Jumlah Balai Penyuluh Pertanian di Kabupaten Aceh Tamiang, 2017* <i>Number of Agriculture Extention in Aceh Tamiang Regency, 2017*</i>	309
V.1.17	Jumlah Rangkang / Saung di Kabupaten Aceh Tamiang, 2017* <i>Number of Saung in Aceh Tamiang Regency, 2017*</i>	310
5.2	HORTIKULTURA / HORTICULTURE	
V.2.1	Jumlah Produksi Tanaman Sayur Mayur di Kabupaten Aceh Tamiang, 2018 <i>Number of Vegetables Plant Production in Aceh Tamiang, 2018</i>	312
V.2.2	Jumlah Produksi Tanaman Buah-buahan di Kabupaten Aceh Tamiang, 2018 <i>Number of Fruits Plant Production in Aceh Tamiang, 2018</i>	315
5.3	PERKEBUNAN / ESTATE CROPS	
V.3.1	Jumlah Produksi Perusahaan Kelapa Sawit di Kabupaten Aceh Tamiang, 2018 <i>Number of Palm Tree Company Production in Aceh Tamiang Regency, 2018</i>	314



V.3.2	Jumlah Produksi Perusahaan Karet di Kabupaten Aceh Tamiang, 2018 <i>Number of Rubber Company Production in Aceh Tamiang Regency, 2018</i>	316
V.3.3	Jumlah Produksi Kelapa Sawit di Kabupaten Aceh Tamiang Menurut Kecamatan, 2018 <i>Number of Palm Tree Production in Aceh Tamiang Regency By Sub District, 2018</i>	317
V.3.4	Jumlah Produksi Karet di Kabupaten Aceh Tamiang Menurut Kecamatan, 2018 <i>Number of Rubber Production in Aceh Tamiang Regency By Sub District, 2018</i>	318
V.3.5	Jumlah Produksi Kelapa di Kabupaten Aceh Tamiang Menurut Kecamatan, 2018 <i>Number of Coconut Production in Aceh Tamiang Regency By Sub District, 2018</i>	319
V.3.6	Jumlah Produksi Pinang di Kabupaten Aceh Tamiang Menurut Kecamatan, 2018 <i>Number of Areca Production in Aceh Tamiang Regency By Sub District, 2018</i>	320
V.3.7	Jumlah Produksi Sagu di Kabupaten Aceh Tamiang Menurut Kecamatan, 2018 <i>Number of Sagoo Production in Aceh Tamiang Regency By Sub District, 2018</i>	321
V.3.8	Jumlah Produksi Aren di Kabupaten Aceh Tamiang Menurut Kecamatan, 2018 <i>Number of Sugar Palm Production in Aceh Tamiang Regency By Sub District, 2018</i>	322
V.3.9	Jumlah Produksi Kopi di Kabupaten Aceh Tamiang Menurut Kecamatan, 2018 <i>Number of Coffee Production in Aceh Tamiang Regency By Sub District, 2018</i>	323



V.3.10	Jumlah Produksi Coklat di Kabupaten Aceh Tamiang Menurut Kecamatan, 2018 <i>Number of Chocolate Production in Aceh Tamiang Regency By Sub District, 2018</i>	324
V.3.11	Jumlah Produksi Kemiri di Kabupaten Aceh Tamiang Menurut Kecamatan, 2017* <i>Number of Kemiri Production in Aceh Tamiang Regency By Sub District, 2017*</i>	325
V.3.12	Jumlah Produksi Nilam di Kabupaten Aceh Tamiang Menurut Kecamatan, 2017* <i>Number of Patchouli Production in Aceh Tamiang Regency By Sub District, 2017*</i>	326
V.3.13	Jumlah Produksi Kapuk di Kabupaten Aceh Tamiang Menurut Kecamatan, 2018 <i>Number of Kapok Production in Aceh Tamiang Regency By Sub District, 2018</i>	327
V.3.14	Jumlah Produksi Kunyit di Kabupaten Aceh Tamiang Menurut Kecamatan, 2018 <i>Number of Tumeric Production in Aceh Tamiang Regency By Sub District, 2017*</i>	328
V.3.15	Jumlah Produksi Jahe di Kabupaten Aceh Tamiang Menurut Kecamatan, 2018 <i>Number of Ginger Production in Aceh Tamiang Regency By Sub District, 2017*</i>	329

5.4 PETERNAKAN / LIVESTOCK

V.4.1	Jumlah Populasi Hewan Ternak di Kabupaten Aceh Tamiang Menurut Kecamatan, 2018 <i>Number of Livestock Population in Aceh Tamiang By Sub District, 2018</i>	330
V.4.2	Jumlah Populasi Hewan Ternak Sapi di Kabupaten Aceh Tamiang Menurut Jenisnya, 2018 <i>Number of Livestock Population of Cow in Aceh Tamiang by Spesies, 2018</i>	331



V.4.3	Jumlah Populasi Hewan Ternak Kerbau di Kabupaten Aceh Tamiang Menurut Jenisnya, 2018 <i>Number of Livestock Population of Buffalo in Aceh Tamiang Regency by Spesies, 2018</i>	332
V.4.4	Jumlah Populasi Hewan Ternak Kambing di Kabupaten Aceh Tamiang Menurut Jenisnya, 2018 <i>Number of Livestock Population of Goat in Aceh Tamiang Regency by Spesies, 2018</i>	333
V.4.5	Jumlah Populasi Hewan Ternak Domba di Kabupaten Aceh Tamiang Menurut Jenisnya, 2018 <i>Number of Livestock Population of Sheep in Aceh Tamiang Regency by Spesies, 2018</i>	334
V.4.6	Jumlah Pemotongan Hewan Ternak di Kabupaten Aceh Tamiang Menurut Kecamatan, 2018 <i>Number of Livestock Slaughtering in Aceh Tamiang By Sub District, 2018</i>	335
V.4.7	Jumlah Populasi Unggas di Kabupaten Aceh Tamiang Menurut Kecamatan, 2018 <i>Number of Poultry Population in Aceh Tamiang By Sub District, 2018</i>	336
V.4.8	Jumlah Populasi Hewan Ternak Ayam Kampung di Kabupaten Aceh Tamiang Menurut Jenisnya, 2018 <i>Number of Livestock Population of Chicken in Aceh Tamiang Regency by Spesies, 2018</i>	337
V.4.9	Jumlah Populasi Hewan Ternak Itik di Kabupaten Aceh Tamiang Menurut Jenisnya, 2018 <i>Number of Livestock Population of Duck in Aceh Tamiang by Spesies , 2018</i>	338
V.4.10	Jumlah Produksi Daging di Kabupaten Aceh Tamiang Menurut Kecamatan, 2018 <i>Number of Meat Production in Aceh Tamiang By Sub District, 2018</i>	339



V.4.11	Jumlah Produksi Telur dan Susu di Kabupaten Aceh Tamiang Menurut Kecamatan, 2018 <i>Number of Egg and Milk Production in Aceh Tamiang By Sub District, 2018</i>	343
V.4.12	Jumlah RPH dan RPU/TPU di Kabupaten Aceh Tamiang, 2018 <i>Number of RPH and RPU/TPU in Aceh Tamiang, 2018</i>	342
V.4.13	Situasi Umum Penyakit Menular Ternak di Kabupaten Aceh Tamiang, 2018 <i>Generally Condition of Contaminate Livestock Disease in Aceh Tamiang Regency, 2018</i>	343
V.4.14	Jumlah Pemakaian Obat-obatan dalam Pelayanan Kesehatan Ternak di Kabupaten Aceh Tamiang, 2018 <i>Number of Medicine Used at Livestock Health Services in Aceh Tamiang Regency, 2018</i>	344
V.4.15	Daftar Penyakit Yang Menyerang Ternak Besar dan Tindakan Penanganannya di Kabupaten Aceh Tamiang, 2018 <i>List of Attack Disease of Big Livestock and Its Handling Action in Aceh Tamiang Regency, 2018</i>	345
V.4.16	Jumlah Petugas Peternakan di Kabupaten Aceh Tamiang, 2017* <i>Number of Animal Husbandry Officials in Aceh Tamiang Regency, 2017*</i>	346
5.5	PERIKANAN / FISHERY	
V.5.1	Luas Lahan Perikanan Produktif di Kabupaten Aceh Tamiang Menurut Jenis Penggunaan Lahan, 2018 <i>Fisheries Productive Field Area In Aceh Tamiang Regency By Utilization Type of Land, 2018</i>	347
V.5.2	Jumlah Produksi Perikanan di Kabupaten Aceh Tamiang Menurut Kecamatan, 2018 <i>Number of Fish Production in Aceh Tamiang Regency By Sub District, 2018</i>	348



V.5.3	Jumlah Produksi Perikanan Budidaya Tambak di Kabupaten Aceh Tamiang Menurut Kecamatan, 2017* <i>Number of Aquaculture Ponds Production in Aceh Tamiang Regency By Sub District, 2017*</i>	349
V.5.4	Jumlah Produksi Perikanan Darat Budidaya Kolam di Kabupaten Aceh Tamiang Menurut Kecamatan, 2016* <i>Number of Land Aquaculture Production in Aceh Tamiang Regency By Sub District, 2016*</i>	350
V.5.5	Produksi dan Nilai Produksi Ikan Hasil Perikanan Laut di Kabupaten Aceh Tamiang Menurut Kecamatan, 2018 <i>Sea Fishing Production and Value in Aceh Tamiang Regency by Sub Distric, 2018</i>	352
V.5.6	Produksi dan Nilai Produksi Ikan Hasil Perikanan Laut Menurut Jenis Ikan di Kabupaten Aceh Tamiang Tahun 2018 <i>Sea Fish Production and Value by Type of Fish in Aceh Tamiang, 2018</i>	353
V.5.7	Produksi dan Nilai Produksi Udang Hasil Perikanan Laut di Kabupaten Aceh Tamiang Menurut Kecamatan, 2018 <i>Sea Shrimp Production and Value in Aceh Tamiang Regency by Sub District, 2018</i>	358
V.5.8	Produksi dan Nilai Produksi Udang Hasil Perikanan Laut di Kabupaten Aceh Tamiang Menurut Jenis Udang, 2018 <i>Sea Shrimp Production and Value Sea Fishing in Aceh Tamiang Regency by Type of Shrimp, 2018</i>	359
V.5.9	Produksi dan Nilai Produksi Binatang Berkulit Keras Hasil Perikanan Laut di Kabupaten Aceh Tamiang Menurut Kecamatan, 2018 <i>Sea Hard Skin Animal Production and Value in Aceh Tamiang Regency by Sub Distric, 2018</i>	360



V.5.10	Produksi dan Nilai Produksi Binatang Berkulit Keras Hasil Perikanan Laut di Kabupaten Aceh Tamiang Menurut Jenis Hewan, 2018 <i>Sea Hard Skin Animal Production and Value in Aceh Tamiang Regency by Type of Animal, 2018</i>	361
V.5.11	Produksi dan Nilai Produksi Binatang Berkulit Lunak Hasil Perikanan Laut di Kabupaten Aceh Tamiang Menurut Kecamatan, 2018 <i>Sea Soft Skin Animal Production and Value in Aceh Tamiang Regency by Sub Distric, 2018</i>	362
V.5.12	Produksi dan Nilai Produksi Binatang Berkulit Lunak Hasil Perikanan Laut di Kabupaten Aceh Tamiang Menurut Jenis Hewan, 2018 <i>Sea Soft Skin Animal Production and Value in Aceh Tamiang by Type of Animal, 2018</i>	363
V.5.13	Jumlah Armada, Nelayan dan Produksi Tangkap di Kabupaten Aceh Tamiang, 2018 <i>Number of Marine, Fisher and Capture Fishery in Aceh Tamiang Regency, 2018</i>	364
V.5.14	Trip Produksi Perikanan Tangkap di Kabupaten Aceh Tamiang Menurut Jenis Alat Tangkap, 2018 <i>Production Trip of Capture Fishery in Aceh Tamiang Regency by Kind of Catch Tools, 2018</i>	365
V.5.15	Jumlah Unit Penangkapan Perikanan Tangkap di Kabupaten Aceh Tamiang Menurut Jenis Alat Tangkap, 2018 <i>Number of Capture Fishery Unit in Aceh Tamiang Regency by Type of Fishery Tools, 2018</i>	367
V.5.16	Jumlah Perahu/Kapal Perikanan Laut di Kabupaten Aceh Tamiang Menurut Kategori Perahu/Kapal, 2018 <i>Number of Sea Fishing Boats in Aceh Tamiang Regency by Category of Boats, 2018</i>	369
V.5.17	Jumlah Perahu di Kabupaten Aceh Tamiang Menurut Jenisnya, 2018 <i>Number of Ship in Aceh Tamiang Regency by Type, 2018</i>	371



V.5.18	Jumlah Rumah Tangga Perikanan Tangkap di Kabupaten Aceh Tamiang Menurut Kecamatan <i>Number of Fish Capture Household in Aceh Tamiang Regency by Sub Distric</i>	372
V.5.19	Produksi Perikanan Tangkap di Kabupaten Aceh Tamiang Menurut Kecamatan <i>Production of Fish Capture Household in Aceh Tamiang Regency by Sub Distric</i>	373
V.5.20	Volume Ekspor Produksi Perikanan ke Sumatera Utara di Kabupaten Aceh Tamiang, 2016* <i>Expor Volume of Fishery Production to North Sumatera in Aceh Tamiang Regency, 2016*</i>	374
5.6	KEHUTANAN / FORESTY	
V.6.1	Luas Hutan di Kabupaten Aceh Tamiang Menurut Jenis Hutan, 2015* <i>Forest Area In Aceh Tamiang Regency By Forest Type, 2015*</i>	375
V.6.2	Luas Hutan di Kabupaten Aceh Tamiang, 2015* <i>Forest Area In Aceh Tamiang Regency, 2015*</i>	376
V.6.3	Jumlah Produksi Hasil Hutan di Kabupaten Aceh Tamiang Menurut Kecamatan, 2018 <i>Number of Forest Production in Aceh Tamiang Regency By Sub District, 2018</i>	377
5.7	SUMBER DAYA ALAM / NATURAL RESOURCES	
V.7.1	Jumlah Lokasi Penambangan Bukan Logam dan Batuan di Kabupaten Aceh Tamiang, 2015* <i>Number of Location for Mining Not Metal and Stone in Aceh Tamiang Regency, 2015*</i>	379
V.7.2	Nama-nama Perusahaan Pemegang Izin Usaha Pertambangan (IUP) di Kabupaten Aceh Tamiang, 2015* <i>Name of Company Which Have Effort License Mining in Aceh Tamiang Regency, 2015*</i>	381



V.7.3	Produksi Bahan Galian / Tambang Menurut Jenisnya di Kabupaten Aceh Tamiang, 2015* <i>Mining Diging Production by Type in Aceh Tamiang Regency, 2015*</i>	387
-------	-------------------------------------------------------------------------------------------------------------------------------------------------------------	-----

BAB VI INDUSTRI DAN ENERGI / INDUSTRY AND ENERGY

6.1 INDUSTRI / INDUSTRY

VI.1.1	Jumlah Perusahaan dan Tenaga Kerja di Kabupaten Aceh Tamiang Menurut Lapangan Usaha, 2018 <i>Number of Establishment and Labor Number in Aceh Tamiang Regency by Work Fields, 2018</i>	395
VI.1.2	Jumlah Tenaga Kerja Bidang Industri di Kabupaten Aceh Tamiang Menurut Lapangan Usaha, 2018 <i>Labor Number of Industry Fields in Aceh Tamiang Regency by Work Fields, 2018</i>	396
VI.1.3	Jumlah Perusahaan/Usaha Industri di Kabupaten Aceh Tamiang Menurut Kecamatan, 2018 <i>Number of Industry Company/Effort in Aceh Tamiang Regency by Sub District, 2018</i>	397
VI.1.4	Jumlah Perusahaan/Usaha Industri di Kabupaten Aceh Tamiang Menurut Lapangan Usaha, 2018 <i>Number of Industry Company/Effort in Aceh Tamiang Regency By Work Fields, 2018</i>	398
VI.1.5	Jumlah Unit Usaha Industri Kecil Formal dan Non Formal di Kabupaten Aceh Tamiang, 2018 <i>Number of Formal and Non Formal Small Industries in Aceh Tamiang Regency, 2018</i>	399
VI.1.6	Jumlah Tenaga Kerja Industri Kecil Formal dan Non Formal di Kabupaten Aceh Tamiang, 2018 <i>Number of Labors at Formal and Non Formal Small Industries in Aceh Tamiang Regency, 2018</i>	400

VI.1.7	Jumlah Usaha Menengah Kecil di Kabupaten Aceh Tamiang Menurut Kecamatan, 2018 <i>Number of Small Middle Industries in Aceh Tamiang Regency by Sub District, 2018</i>	401
VI.1.8	Jumlah Perusahaan/Usaha Industri di Kabupaten Aceh Tamiang Menurut Lapangan Usaha, 2018 <i>Number of Small Middle Industries in Aceh Tamiang Regency By Work Fields, 2018</i>	402
VI.1.9	Jumlah Nilai Produksi, Investasi Industri Kecil Formal dan Non Formal di Kabupaten Aceh Tamiang Menurut Kecamatan, 2018 <i>Number of Value of Production, Formal and Non formal of Smal Industries in Aceh Tamiang Regency by Sub District, 2018</i>	403
6.2	ENERGI / ENERGY	
VI.2.1	Banyaknya Produksi dan Pendapatan oleh PT.PLN di Kabupaten Aceh Tamiang, 2012 – 2018 <i>Number of Production and Income of PT. PLN in Aceh Tamiang Regency, 2012 – 2018</i>	405
VI.2.2	Banyaknya Pelanggan dan Air yang Disalurkan oleh PDAM Kabupaten Aceh Tamiang, 2018 <i>Number of Customer and Amount of Water Distributed by PDAM of Aceh Tamiang Regency, 2018</i>	407
VI.2.3	Banyaknya Pelanggan dan Air yang Disalurkan di Kabupaten Aceh Tamiang Menurut Kecamatan, 2018 <i>Number of Customer and Amount of Water Distributed in Aceh Tamiang Regency by Subdistrict, 2018</i>	408
VI.2.4	Keadaan Keuangan Perusahaan Daerah Air Minum Tirta Tamiang di Kabupaten Aceh Tamiang, 2018 <i>Financial Condition of PDAM Tirta Tamiang in Aceh Tamiang Regency, 2018</i>	409



VI.2.5	Banyaknya Unit Instalasi Pengolahan Air (IPA) di Kabupaten Aceh Tamiang Menurut Kecamatan, 2018 <i>Number of Unit of Water Treatment Palnt in Aceh Tamiang Regency by Subdistrict, 2018</i>	411
VI.2.6	Banyaknya Pelanggan dan Air yang Disalurkan oleh PDAM di Kabupaten Aceh Tamiang Menurut Golongan, 2018 <i>Number of Customer and Water Distributed by PDAM in Aceh Tamiang Regency by Customer Classification, 2018</i>	412
VI.2.7	Banyaknya Pelanggan dan Air yang Disalurkan Setiap Bulan di Kabupaten Aceh Tamiang, 2018 <i>Number of Customer and Amount of Water Distributed Per Month in Aceh Tamiang Regency, 2018</i>	413
VI.2.8	Data Panjang Instalasi Pengolahan Air (IPA) di Kabupaten Aceh Tamiang Menurut Unit Pengolahan, 2018 <i>Data of Unit of Water Treatment Palnt in Aceh Tamiang Regency by Processing Unit, 2018</i>	414

BAB VII PERDAGANGAN / TRADES

7.1 PERDAGANGAN / TRADES

VII.1.1	Jumlah Sarana Perekonomian di Kabupaten Aceh Tamiang, 2017* <i>Number of Economic Facilities in Aceh Tamiang Regency, 2017*</i>	421
VII.1.2	Jumlah Pedagang Menurut Kecamatan di Kabupaten Aceh Tamiang, 2018 <i>Number of Merchants by Sub District in Aceh Tamiang Regency, 2018</i>	422
VII.1.3	Penyaluran Beras Menurut Dasar Prinlog Perum Bulog Sub Drive Langsa (Kg), 2018 <i>Rice Distribution by Prinlog Perum Bulog Sub Drive Langsa (Kg), 2018</i>	423



VII.1.4	Stok Beras dan Pengadaan Beras Dalam Negeri Perum Bulog Sub Drive Langsa (Kg), 2018 <i>Stock Rice and Supplying Rice by Prinlog Perum Bulog Sub Drive Langsa (Kg), 2018</i>	424
---------	--------------------------------------------------------------------------------------------------------------------------------------------------------------------------------	-----

7.2 JASA-JASA / SERVICES

VII.2.1	Jumlah Surat Izin Usaha yang Diterbitkan Pemerintah Kabupaten Aceh Tamiang Menurut Bulan, 2018 <i>Number of Letter of Municipal Government Approval of Bussiness Location in Aceh Tamiang Regency by Month, 2018</i>	425
VII.2.2	Jumlah Surat Izin Usaha yang Diterbitkan Pemerintah Kabupaten Aceh Tamiang Menurut Bentuk Perusahaan, 2018 <i>Number of Letter of Municipal Government Approval of Business Location by Company Type in Aceh Tamiang Regency, 2018</i>	428
VII.2.3	Jumlah Surat Izin Gangguan Usaha (HO) yang Diterbitkan Pemerintah Kabupaten Aceh Tamiang Menurut Bulan, 2018 <i>Number of Letter of Municipal Government Approval of Bussiness Location in Aceh Tamiang Regency by Month, during 2018</i>	429
VII.2.4	Jumlah Perusahaan Menurut Bentuk Badan Hukum Di Kabupaten Aceh Tamiang, 2014-2018 <i>Number of Etablissement by Type of Business Entity in Aceh Tamiang Regency, 2014-2018</i>	432
VII.2.5	Jumlah Sarana Keuangan di Kabupaten Aceh Tamiang, 2018 <i>Number of Finance Facilities in Aceh Tamiang Regency, 2018</i>	433
VII.2.6	Jumlah Koperasi Usaha Nasional di Kabupaten Aceh Tamiang Menurut Kecamatan, 2018 <i>Number of National Business Cooperation in Aceh Tamiang Regency by Sub District, 2018</i>	434



VII.2.7	Jumlah Koperasi Aktif di Kabupaten Aceh Tamiang Menurut Jenisnya dan Jumlah Anggota, 2018 <i>Number of Active Cooperation in Aceh Tamiang Regency by Type and Members Number, 2018</i>	435
---------	-------------------------------------------------------------------------------------------------------------------------------------------------------------------------------------------	-----

BAB VIII AKOMODASI / ACCOMMODATION

8.1 PERHOTELAN / HOTELS

VIII.1.1	Jumlah Hotel dan Akomodasi Lainnya Menurut Klasifikasi di Kabupaten Aceh Tamiang, 2011 – 2018 <i>Number of Hotel and Other Accommodations by Classification in Aceh Tamiang, 2011 – 2018</i>	441
----------	-------------------------------------------------------------------------------------------------------------------------------------------------------------------------------------------------	-----

8.2 RESTORAN / RESTAURANT

VIII.2.1	Data Restoran dan Rumah Makan di Kabupaten Aceh Tamiang, 2018 <i>Number of Restoran in Aceh Tamiang Regency, 2018</i>	442
VIII.2.2	Data Jumlah Restoran dan Rumah Makan di Kabupaten Aceh Tamiang, 2016 – 2018 <i>Number of Restoran in Aceh Tamiang Regency, 2016 – 2018</i>	457

BAB IX TRANSPORTASI DAN KOMUNIKASI / TRANSPORTATION AND COMMUNICATION

9.1 TRANSPORTASI / TRANSPORTATION

IX.1.1	Panjang Jalan di Kabupaten Aceh Tamiang Menurut Jenis Permukaan dan Kondisi Jalan (Km), 2017* <i>Roadway Length in Aceh Tamiang Regency by Surface and Condition (Km), 2017*</i>	463
IX.1.2	Panjang Jalan (Km) Menurut Kondisi di Kabupaten Aceh Tamiang, 2018 <i>Roadway Length (Km) by Condition in Aceh Tamiang Regency, 2018</i>	464



IX.1.3	Panjang Jalan (Km) Menurut Jenis Permukaan Jalan di Kabupaten Aceh Tamiang, 2017* <i>Road Length (Km) by Surface in Aceh Tamiang Regency, 2017*</i>	465
IX.1.4	Panjang Jalan (Km) Menurut Kecamatan dan Pemerintahan yang Berwenang Mengelolanya di Kabupaten Aceh Tamiang (km), 2017* <i>Length of Roads by Subdistrict and Level of Government Authority in Aceh Tamiang Regency (km), 2017*</i>	466
IX.1.5	Panjang Jembatan di Kabupaten Aceh Tamiang Menurut Kondisi Jembatan, 2017* <i>Bridge Length in Aceh Tamiang Regency by Condition of Bridge (Km), 2017*</i>	467
IX.1.6	Panjang Jembatan di Kabupaten Aceh Tamiang Menurut Jenis Jembatan, 2018 <i>Bridge Length in Aceh Tamiang Regency by Type of Bridge (m), 2018</i>	468
IX.1.7	Data Dasar dan Kondisi Prasarana Irigasi di Kabupaten Aceh Tamiang, 2016* <i>Database and Condition of Irrigation Infrastructure in Aceh Tamiang Regency, 2016*</i>	472
IX.1.8	Jumlah Kendaraan di Kabupaten Aceh Tamiang Menurut Status Kepemilikan, 2014* <i>Number of Vehicles in Aceh Tamiang Regency by Property Status, 2014*</i>	474
IX.1.9	Jumlah Kendaraan yang Telah Diuji dan Uang Pendapatan di Kabupaten Aceh Tamiang, 2018 <i>Number of Vehicles Tested and Registration Fee in Aceh Tamiang Regency, 2018</i>	475
IX.1.10	Jumlah Kendaraan Umum Penumpang Menurut Bulan, Nama Perusahaan dan Trayek di Kabupaten Aceh Tamiang, 2018 <i>Number of Publik Transportation by Month, Company and Its Destination in Aceh Tamiang Regency, 2018</i>	476



IX.1.11	Jumlah Terminal Bus Antar Kota Dalam Daerah dan Antar Provinsi / Kabupaten di Kabupaten Aceh Tamiang, 2018 <i>Number of Bus Terminal in Regional and Between Province / District in Aceh Tamiang Regency, 2018</i>	478
9.2	KOMUNIKASI / COMMUNICATION	
IX.2.1	Jumlah Sarana Pos dan Jasa Pengiriman di Kabupaten Aceh Tamiang, 2018 <i>Number of Post and Packing in Aceh Tamiang Regency, 2018</i>	479
IX.2.2	Jumlah Surat Kilat Khusus yang Dikirim dan Diterima dalam Wilayah Kerja PT Pos Indonesia di Kabupaten Aceh Tamiang, 2018 <i>Number of Special Registered Letter Send and Received in Aceh Tamiang Regency, 2018</i>	480
IX.2.3	Jumlah Surat Biasa yang Dikirim dan Diterima dalam Wilayah Kerja PT Pos Indonesia di Kabupaten Aceh Tamiang, 2018 <i>Number of Ordinary Letter Send and Received in Aceh Tamiang Regency, 2018</i>	481
IX.2.4	Jumlah Paket Pos yang Dikirim dan Diterima dalam Wilayah Kerja PT Pos Indonesia di Kabupaten Aceh Tamiang, 2018 <i>Number of Packet Post Send and Received in Aceh Tamiang Regency, 2018</i>	482
IX.2.5	Jumlah Pengiriman dan Pembayaran Wesel Pos dalam Wilayah Kerja PT Pos Indonesia di Kabupaten Aceh Tamiang, 2018 <i>Number of Money Order Received and Sent Out in Aceh Tamiang Regency, 2018</i>	483
IX.2.6	Jumlah Pengguna TELKOM di Kabupaten Aceh Tamiang, 2018 <i>Costumer Number Phone in Aceh Tamiang Population, 2018</i>	484

9.3	OLAHRAGA / SPORTS	
IX.3.1	Daftar Cabang Olahraga Unggulan di Kabupaten Aceh Tamiang, 2016* <i>List of Featured Sports in Aceh Tamiang Regency, 2018</i>	485
9.4	SENI dan BUDAYA / ART and CULTURE	
IX.4.1	Nama Sanggar Kesenian di Kabupaten Aceh Tamiang, 2018 <i>The Art Place in Aceh Tamiang Regency, 2018</i>	488
IX.4.2	Situs / BCB Peninggalan Sejarah di Kabupaten Aceh Tamiang, 2018 <i>Historical Site / BCB in Aceh Tamiang Regency, 2018</i>	505
IX.4.3	Pelaksanaan Kegiatan Bidang Kebudayaan di Kabupaten Aceh Tamiang, 2018 <i>Implementation of Cultural Activity in Aceh Tamiang Regency, 2018</i>	510
9.5	PARIWISATA / TOURISM	
IX.5.1	Data Objek Wisata di Kabupaten Aceh Tamiang, 2018 <i>Natural Tourism Object In Aceh Tamiang Regency, 2018</i>	511

BAB X KEUANGAN DAERAH DAN HARGA / LOCAL FINANCE AND PRICE

10.1	KEUANGAN / FINANCE	
X.1.1	Target dan Realisasi Anggaran Pendapatan dan Belanja Kabupaten (APBK) Aceh Tamiang (Rupiah), 2018 <i>Target and Realization of Source Received and Expenditure in Aceh Tamiang Regency (Rupiahs), 2018</i>	525
X.1.2	Target dan Realisasi Penerimaan Pendapatan Retribusi Pelayanan Sampah di Kabupaten Aceh Tamiang, 2018 <i>Target and Realization of Garbage Service Retribution in Aceh Tamiang Regency, 2018</i>	529



X.1.3	Target dan Realisasi Penerimaan Pendapatan Pajak Penerangan Jalan di Kabupaten Aceh Tamiang, 2018 <i>Target and Realization of Receipts of Road Lights in Aceh Tamiang Regency, 2018</i>	530
X.1.4	Target dan Realisasi Penerimaan Pendapatan Denda Retribusi Penggantian Biaya Cetak KTP dan Akta Catatan Sipil di Kabupaten di Kabupaten Aceh Tamiang, 2018 <i>Target and Realization of ID Card Retribution in Aceh Tamiang Regency, 2018</i>	531
X.1.5	Target dan Realisasi Penerimaan Pendapatan Pajak Reklame di Kabupaten Aceh Tamiang, 2018 <i>Target and Realization of Advertising Tax in Aceh Tamiang Regency, 2018</i>	532
X.1.6	Target dan Realisasi Penerimaan Pendapatan Pajak Hotel dan Restorant (Rumah Makan / warung Kopi) di Kabupaten Aceh Tamiang, 2018 <i>Target and Realization of Restaurant and Hotel Tax in Aceh Tamiang Regency, 2018</i>	533
X.1.7	Target dan Realisasi Penerimaan Pendapatan Pajak Retribusi Pelayanan Kesehatan di Kabupaten Aceh Tamiang, 2018 <i>Target and Realization of Receipts of Health Services in Aceh Tamiang Regency, 2018</i>	534
X.1.8	Rencana dan Realisasi Penerimaan PBB di Kabupaten Aceh Tamiang Menurut Sektor, 2018 <i>Target and Realization of Receipts Soil and Building Tax in Aceh Tamiang Regency by Sector, 2018</i>	535
X.1.9	Target dan Realisasi Penerimaan Pendapatan Pajak Hiburan di Kabupaten Aceh Tamiang, 2018 <i>Target and Realization of Entertainment Tax in Aceh Tamiang Regency, 2018</i>	536

X.1.10	Pokok Ketetapan PBB Pedesaan dan Perkotaan di Kabupaten Aceh Tamiang Menurut Kecamatan, 2018 <i>Soil and Building Tax (PBB) for Rural and Urban in Aceh Tamiang Regency by Ssub Distric, 2018</i>	537
X.1.11	Rencana dan Realisasi Penerimaan PBB di kabupaten Aceh Tamiang Menurut Sektor, 2018 <i>Target and Realization of Receipts Soil and Building Tax in Aceh Tamiang Regency by Sector, 2018</i>	538
X.1.12	Jumlah Alokasi Dana Desa dan Alokasi Dana Kampung di Kabupaten Aceh Tamiang Menurut Kecamatan, 2018 <i>Number Allocation of Village Fund and Allocation of City Fund in Aceh Tamiang Regency by Subdistrict, 2018</i>	539
10.2	JASA KEUANGAN / FINANCE SERVICES	
X.2.1	Pembayaran Dana Santunan PT. Jasa Raharja Berdasarkan UU No. 33 & 34 1964 Dalam Wilayah Hukum Polres Aceh Tamiang, 2013* <i>Payment and Compensation Based on UU No. 33 & 34 1964 Year by PT. Jasa Raharja in the Jurisdiction in Aceh Tamiang Regency, 2013*</i>	540
X.2.2	Jumlah Pembayaran Asuransi Pada Kantor Jasa Raharja Langsa untuk Wilayah Kabupaten Aceh Tamiang, 2013* <i>Number of Insurance Payment at Jasa Raharja Office, Branch Langsa for Aceh Tamiang Region, 2013*</i>	541
X.2.3	Jumlah Perusahaan dan Tenaga Kerja yang Terdaftar Menjadi Peserta Jamsostek di Kabupaten Aceh Tamiang Menurut Bulan, 2016* <i>Number of Company and Man Power Which Registered Jamsostek Members in Aceh Tamiang Regency by Month, 2016*</i>	542
X.2.4	Jumlah Kasus dan Jumlah Jaminan yang Dibayarkan pada Program Jaminan Hari Tua (JHT) di Kabupaten Aceh Tamiang, 2016* <i>Number of Case and Warranty Which Paid for Old Age Warranty Program for Jamsostek Members in Aceh Tamiang Regency, 2016*</i>	543



X.2.5	Jumlah Kasus dan Jumlah Jaminan yang Dibayarkan pada Program Jaminan Kematian (JKM) di Kabupaten Aceh Tamiang, 2016* <i>Number of Case and Warranty Which Paid for Deathly Warranty Program for Jamsostek Member in Aceh Tamiang Regency, 2016*</i>	544
X.2.6	Jumlah Kasus dan Jumlah Jaminan yang Dibayarkan pada Program Jaminan Kecelakaan Kerja (JKK) di Kabupaten Aceh Tamiang, 2016* <i>Number of Case and Warranty Which Paid for Accident Work Warranty Program for Jamsostek Members in Aceh Tamiang Regency, 2016*</i>	545
X.2.7	Jumlah Kasus dan Jumlah Jaminan yang Dibayarkan pada Program Jaminan Pemeliharaan Kesehatan (JPK) di Kabupaten Aceh Tamiang, 2016* <i>Number of Case and Warranty Which Paid for Health Maintenance Warranty Program for Jamsostek Members in Aceh Tamiang Regency, 2016*</i>	546
X.2.8	Rencana, Target dan Realisasi Pencapaian Penerimaan pada Perum Pegadaian di Kabupaten Aceh Tamiang, 2012* <i>Planning, Target and Realization of Monthly Receipt Achievement of Pawn Office in Aceh Tamiang Regency, 2012*</i>	547
X.2.9	Persentase Perbandingan Jumlah Penyaluran Kredit di Kabupaten Aceh Tamiang Menurut Klasifikasi/Golongan Uang Pinjam, 2012* <i>Percentage Comparison of Total Credit Delivery in Aceh Tamiang Regency by Classification / Group of Source of Money, 2012*</i>	548
X.2.10	Perkembangan Kredit dan Lelang pada Perum Pegadaian di Kabupaten Aceh Tamiang, 2012* <i>Trend of Credit and Auction of Pawn Office in Aceh Tamiang Regency, 2012*</i>	549

X.2.11	Jumlah Nasabah Pemakai Jasa Kredit pada Perum Pegadaian di Kabupaten Aceh Tamiang Menurut Profesi, 2018 <i>Number of Consumers as Credit User of Pawn Office in Aceh Tamiang Regency by Profession, 2018</i>	550
X.2.12	Banyaknya Transaksi Pegadaian di kabupaten Aceh Tamiang, 2018 <i>Number of Pawning Transaction in Aceh Tamiang Regency, 2018</i>	551
X.2.13	Perkembangan Kredit dan Lelang pada Asuransi Bumi Putera di Kabupaten Aceh Tamiang, 2014* <i>Trend of Credit and Auction of Bumi Putera Insurance in Aceh Tamiang, 2014*</i>	552
X.2.14	Jumlah Pembayaran Asuransi di Kabupaten Aceh Tamiang Tahun 2014* <i>Number of Insurance Payment in Aceh Tamiang Regency, 2014*</i>	554
X.2.15	Jumlah Penerimaan Premi Asuransi di Kabupaten Aceh Tamiang, 2014* <i>Number of Insurance Premium Reception in Aceh Tamiang Regency, 2014*</i>	555
10.3	PERBANKAN / BANKING	
X.3.1	Harga Jual dan Harga Beli Beberapa Nilai Mata Uang di Kabupaten Aceh Tamiang, 2018 <i>Sold Price and Buy Price of Some Currency in Aceh Tamiang Regency, 2018</i>	557



BAB XI PENGELUARAN PENDUDUK DAN KONSUMSI MAKANAN / POPULATION EXPENDITURE AND FOOD CONSUMPTION

11.1 SOSIAL EKONOMI / SOCIAL ECONOMI

- XI.1.1 Rata-rata Pengeluaran dan Persentase Rata-rata Pengeluaran Per Kapita Sebulan Menurut Kelompok Makanan di Kabupaten Aceh Tamiang, 2018
Average Expenditure and Percentage of Average Expenditure Per Capita Per Month by Food Group in Aceh Tamiang Regency, 2018 563
- XI.1.2 Rata-rata Pengeluaran dan Persentase Rata-rata Pengeluaran Per Kapita Sebulan Menurut Kelompok Bukan Makanan di Kabupaten Aceh Tamiang, 2018
Average Expenditure and Percentage of Average Expenditure Per Capita Per Month by Non-Food Group in Aceh Tamiang Regency, 2018 564

BAB XII PENDAPATAN REGIONAL / REGIONAL INCOME

12.1 PRODUK DOMESTIK REGIONAL BRUTO / GROSS REGIONAL DOMESTIC PRODUCT

- X.1.1 Produk Domestik Regional Bruto Kabupaten Aceh Tamiang Menurut Lapangan Usaha Atas Dasar Harga Berlaku, 2017-2018 (jutaan rupiah)
Gross Regional Domestic Product (GRDP) of Aceh Tamiang Regency by Sector at Current Market Price in 2017-2018 (million rupiahs) 569
- X.1.2 Produk Domestik Regional Bruto Kabupaten Aceh Tamiang Menurut Lapangan Usaha Atas Dasar Harga Konstan 2010, 2017-2018
Gross Regional Domestic Product (GRDP) of Aceh Tamiang Regency by Sector at 2010 Constant Market Price in 2017-2018 571



X.2.1	Distribusi Persentase Produk Domestik Regional Bruto Kabupaten Aceh Tamiang Menurut Lapangan Usaha Atas Dasar Harga Berlaku 2017-2018 (persen) <i>Distribution of Percentage GRDP of Aceh Tamiang Regency by Sector at Current Market Price in 2017-2018 (percent)</i>	573
X.3.1	Laju Pertumbuhan Produk Domestik Regional Bruto Kabupaten Aceh Tamiang Menurut Lapangan Usaha Atas Dasar Harga Konstan 2010, 2017-2018 (persen) <i>Growth Rate of GRDP of Aceh Tamiang Regency by Sector at 2010 Constant Market Price in 2017-2018 (percent)</i>	575
X.4.1	Indeks Harga Implisit Produk Domestik Regional Bruto Kabupaten Aceh Tamiang Menurut Lapangan Usaha Atas Dasar Harga Berlaku, 2017-2018 <i>Implicit Price Index of GRDP of Aceh Tamiang Regency by Sector at Current Market Price in 2017-2018</i>	577
X.5.1	Laju Pertumbuhan Indeks Harga Implisit Produk Domestik Regional Bruto Kabupaten Aceh Tamiang Menurut Lapangan Usaha, 2017-2018 <i>Growth Rate of GRDP of Aceh Tamiang Regency by Sector in 2017-2018</i>	579

BAB XIII PERBANDINGAN KABUPATEN/KOTA / REGENCY /MUNICIPALITY COMPARISON

XIII.1.1	Jumlah Penduduk Menurut Kabupaten/Kota di Provinsi Aceh (Jiwa), 2016-2018 <i>Population by Regency/City in Aceh Province (Person), 2016-2018</i>	585
XIII.1.2	Persentase Penduduk Miskin Menurut Kabupaten/Kota di Provinsi Aceh (Persen), 2016-2018 <i>Percentage of Poor People by Regency/City in Aceh Province (Percent), 2016-2018</i>	586



XIII.1.3	Indeks Pembangunan Manusia Menurut Kabupaten/Kota di Provinsi Aceh, 2016-2018 <i>Human Development Index by Regency/City in Aceh Province, 2016-2018</i>	587
XIII.1.4	Angka Harapan Hidup Menurut Kabupaten/Kota di Provinsi Aceh, 2016-2018 <i>Live Expectancy Number by Regency/City in Aceh Province, 2016-2018</i>	588

<https://acehtamiangkab.bps.go.id>



SEJARAH PEMBENTUKAN KABUPATEN ACEH TAMIANG

THE HISTORY OF ACEH TAMIANG

A. Sebelum Kemerdekaan

Kerajaan Tamiang pernah mencapai puncak kejayaannya dibawah pimpinan seorang Raja Muda Setia yang memerintah selama tahun 1330 - 1366 M. Pada masa itu kerajaan tersebut dibatasi :

1. Sungai Raya/Selat Malaka di bagian Utara
2. Besitang di bagian Selatan
3. Selat Malaka di bagian Timur
4. Gunung Segama (Gunung Bendahara/*Wilhelmina Gebergte*) di bagian Barat.

Pada masa kesultanan Aceh, Kerajaan Tamiang telah mendapat *cap Sukureung* dan *hak Tumpang Gantung* (Zainuddin, 1961: 136-137) dari Sultan Aceh Darussalam atas wilayah Negeri Karang dan Negeri Kejuruan Muda. Sementara negeri Sultan Muda Seruway, Negeri Sungai Iyu, Negeri Kaloy, dan Negeri Telaga Meuku merupakan wilayah-wilayah yang belum mendapat *cap Sukureung*. Karena itu negeri-negeri tersebut dijadikan sebagai wilayah pelindung bagi wilayah

A. Before Independent

The Tamiang kindom had been in top of the glories at leading by Muda Setia King during in 1330 – 1366 M. At that time the kingdom had ben bordered by :

1. *Sungai Raya/Selat Malaka in the north*
2. *Besitang in the south*
3. *Malaka Strait in the east*
4. *Segama Mountain (Bendahara Montain/*Wilhelmina Gebergte*) in the west.*

At the era of Aceh Sultanate, Tamiang Kingdom have been declare as Sukureang and have Tumpang Gantung right (Zainuddin, 1961: 136-137) from Sultan of Aceh Darussalam for Karang Country and Kejuruan Muda Country. While the other region like Country of Sultan Muda Seruway, Sungai Iyu Country, Kaloy Country, dan Telaga Meuku Country hadn't been get Sikureung trademark. Cause that this region used as a protector



yang telah mendapat cap *Sukureung*.

Pada tahun 1908, dengan berlakunya *Staatblad* No.112 tahun 1878, maka wilayah Tamiang dimasukkan ke dalam *Geuverment Aceh en Onderhoorigheden*.

Maksudnya adalah, Tamiang berada dibawah status hukum *Onderafdelling*.

Dalam *Afdeling Oostkust Van Atjeh* (Aceh Timur) beberapa wilayah *Landschaps* berdasarkan *Korte Verklaring* diakui sebagai *Zelfbestuurder*, dengan status hukum *Onderafdelling* Tamiang, termasuk wilayah - wilayah :

1. *Landschap Karang*
2. *Landschap Seruway/Sultan Muda*
3. *Landschap Kejuruan Muda*
4. *Landschap Bendahara*
5. *Landschap Sungai Iyu, dan*
6. *Gouvermentagebied Vierkantepaal Kualasimpang.*

B. Asal Kata “Tamiang”

Nama Tamiang tumbuh dari legenda "*Te-Miyang*" atau "*Da-Miyang*" yang berarti tidak kena gatal atau kebal gatal dari

region for the region who have been claim as Sukureang.

At 1908, when Staatblad Number 112, 1878 have been obtained, then Tamiang region obtained in Geuverment Aceh en Onderhoorigheden.

The meaning is the Tamiang legality is under Onderafdelling.

In Afdeling Oostkust Van Atjeh (East Aceh) some Landschaps region according to Korte Verklaring declare as Zelfbestuurder, with legality as Onderafdelling Tamiang, including the region of :

1. *Landschap Karang*
2. *Landschap Seruway/ Sultan Muda*
3. *Landschap Kejuruan Muda*
4. *Landschap Bendahara*
5. *Landschap Sungai Iyu, and*
6. *Gouvermentagebied Vierkantepaal Kualasimpang.*

B. History of “Tamiang” Words

Tamiang words came from the legend of "Te-Miyang" or "Da-Miyang" that mean is un-itchiness from



miang bambu. Hal tersebut berhubungan dengan cerita sejarah tentang Raja Tamiang yang bernama *Pucook Sulooh*. Ketika masih bayi, ia ditemukan dalam rumpun bambu betong (istilah Tamiang adalah *bulooh*) oleh seorang raja berjulukan "*Tamiang Pehok*". Menginjak dewasa, *Pucook Sulooh* dinobatkan menjadi Raja Tamiang bergelar "*Pucook Sulooh Raja Te-Miyang*", yang artinya "seorang raja yang ditemukan di rumpun rebong, tetapi tidak kena gatal atau kebal gatal".

Menurut sumber lain, kata Tamiang berasal dari kata "Da Miang". Sejarah menunjukkan tentang eksistensi wilayah Tamiang melalui prasasti Sriwijaya. Tak kurang pula sastra tulis Cina karya *Wee Pei Shih* mencatat pula keberadaan negeri *Kan Pei Chiang* (Tamiang), atau *Tumihang* dalam Kitab Negara Kertagama. Daerah ini juga berjuluk *Bumi Muda Sedia*, sesuai dengan nama Raja Muda Sedia yang memerintah wilayah ini selama 6 tahun (1330-1336). Raja ini mendapatkan cap *Sikureung* dan hak Tumpang Gantung dari Sultan Aceh atas wilayah Karang dan Kejuruan Muda kala itu. Selengkapny, data-data

miang bamboo. This relation with history of Tamiang King, Pucook Sulooh. When he is baby, he found in betong bamboo cluster (Tamiang term is bulooh) by a king "Tamiang Pehok". When he young, Pucook Sulooh been nominated become Tamiang King with the name "Pucook Sulooh Te-Miyang King", that mean is "a king who find in bamboo shoot cluster, but un-itchiness".

According other source, Tamiang words came from "Da Miang". Histories show that existence of Tamiang region show in Sriwijaya epigraphy. In Chinese literature by Wee Pei Shih creation, record the existence of Kan Pei Chiang land (Tamiang), or Tumihang in Negara Kertagama Book. This region has been named too as Bumi Muda Sedia, same with the name of Muda Sedia King which lead this region during 6 year (1330-1336). This king nominate as Sikureang and have tumpang tindih right form Aceh Sultan for Karang region and Kejuruan Muda at the time.

tentang Kerajaan Tamiang setidaknya termaktub dalam:

1. Prasasti Sriwijaya yang diterjemahkan oleh Prof. Nilkanta Sastri dalam *The Great Tamralingga (capable of) Strong Action in dangerous Battle* (Moh. Said, 1961:36).
2. Data kuno Tiongkok (dalam buku *Wee Pei Shih*) ditata kembali oleh I.V.Mills, 1937, halaman 24, tercatat negeri *Kan Pei Chiang* (Tamiang) yang berjarak 5 kilometer (35 mil) dari *Diamond Point* (Posri).
3. Kerajaan Islam Tamiang dalam *The Rushinuddin's Geographical Notices* (1310 M).
4. Tercatat sebagai "Tumihang" dalam syair 13 buku *Nagara kertagama* (M.Yamin, 1946: 51).
5. Benda-benda peninggalan budaya yang terdapat pada situs Tamiang (Penemuan T. Yakob, Meer Muhr, serta Sartono, dkk).

Berkaitan dengan data-data tersebut dan ditambah penelitian terhadap penemuan fosil sejarah, maka nama Tamiang dipakai menjadi usulan bagi pemekaran status wilayah

The details, all data about Tamiang Kingdom record in :

1. *Sriwijaya epigraphy which translate by Prof. Nilkanta Sastri in The Great Tamralingga (capable of) Strong Action in dangerous Battle* (Moh. Said, 1961:36).
2. *Old China data (in Wee Pei Shih Book) new released by I.V.Mills, 1937, page 24, recorded that Kan Pei Chiang Land (Tamiang) is 5 kilometer (35 mil) from Diamond Point (Posri).*
3. *Tamiang Moslem Kingdom in The Rushinuddin's Geographical Notices (1310 M).*
4. *Recorded as "Tumihang" in 13 Nagara kertagama rhyme book (M.Yamin, 1946:51).*
5. *Archaeological remain at Tamiang site (found by T. Yakob, Meer Muhr, Sartono, and friends).*

According with that data and add by archaeologist research about historical fossil, Tamiang words nominated to used for new region in East Aceh Regent



Pembantu Bupati Aceh Timur Wilayah-III, yang meliputi wilayah bekas Kewedanaan Tamiang.

C. Pemekaran Tamiang

Tuntutan pemekaran daerah di Propinsi Daerah Istimewa Aceh sebenarnya telah dicetuskan dan diperjuangkan sejak 1957 awal masa Propinsi Aceh ke-II, termasuk eks-Kewedanaan Tamiang diusulkan menjadi Kabupaten Daerah Otonom. Usulan tersebut lantas mendapat dorongan semangat yang lebih kuat lagi sehubungan dengan keluarnya ketetapan MPRS hasil Sidang Umum ke-IV tahun 1966 tentang pemberian otonomi seluas-luasnya.

Dalam usulnya mengenai pelaksanaan otonomi secara riil dengan Memorandum Nomor B-7/DPRD-GR/66, Dewan Perwa kilan Rakyat Daerah-Gotong Royong (DPRD-GR) Propinsi Daerah Istimewa Aceh mengusulkan sebagai berikut:

1. Bekas Kewedanaan Alas dan Gayo Lues menjadi Kabupaten Aceh Tenggara dengan ibukotanya Kutacane.
2. Bekas daerah Kewedanaan Bireun, menjadi Kabupaten

assistance Division III, that include ex Tamiang region.

6. Tamiang Formed

The demand of regional divide in Aceh Special Region Province have been declare and fight since 1957 at beginning of second period of Aceh Province, including ex Tamiang region have been promoted become autonomy region. That motion get more strong according to MPRS constancy in 4rd general meeting at 1996 about autonomy grant.

In memo motion about autonomy realization in real by Memo Number B-7/DPRD-GR/66, Regional Parliament – Gotong Royong (DPRD-GR) of Special Province Aceh promote that:

1. *Ex district of Alas and Gayo Lues become South-East Aceh Sub Regency with Kutacane as the capital city.*
2. *Ex district of Bireun become Djeumpa Sub*



- | | |
|------------------------------------------------------------------------------------------------------------------------------------------------------------------------------------------------------------------------------------------------------------------------------------------------------------------------------------------------------------------------------------------------------------------------------------------------------------------------------------------------------------------------------|----------------------------------------------------------------------------------------------------------------------------------------------------------------------------------------------------------------------------------------------------------------------------------------------------------------------------------------------------------------------------------------------------------------------------------------------------------------------------------------------------------------------------------------------------------------------------------|
| <p>Djeumpa dengan ibukota Bireun.</p> <p>3. Tujuh kecamatan dari bekas Kawedanaan Blang Pidie menjadi Kabupaten Aceh Barat Daya dengan ibukota Blang Pidie.</p> <p>4. Bekas Daerah "Kewedanaan Tamiang" menjadi Kabupaten Aceh Tamiang dengan ibukotanya Kualasimpang.</p> <p>5. Bekas daerah Kewedanaan Singkil menjadi Kabupaten Singkil dengan ibukotanya Singkil.</p> <p>6. Bekas daerah Kewedanaan Simeulue menjadi Kabupaten Simeulue dengan ibukotanya Sinabang.</p> <p>7. Kotif Langsa menjadi Kotamadya Langsa.</p> | <p><i>Regency with Bireun as the capital city.</i></p> <p>3. <i>Seven Sub District from ex Blang Pidie District become West-South Aceh Regency with Blang Pidie as the capital city.</i></p> <p>4. <i>Ex district of Tamiang become Aceh Tamiang Regency with Kuala Simpang as the capital city.</i></p> <p>5. <i>Ex district of Singkil become Singkil Regency with Singkil as the capital city.</i></p> <p>6. <i>Ex district of Simeulue become Simeulue Regency with Sinabang as the capital city.</i></p> <p>7. <i>Langsa Administrative City become Langsa Regency.</i></p> |
|------------------------------------------------------------------------------------------------------------------------------------------------------------------------------------------------------------------------------------------------------------------------------------------------------------------------------------------------------------------------------------------------------------------------------------------------------------------------------------------------------------------------------|----------------------------------------------------------------------------------------------------------------------------------------------------------------------------------------------------------------------------------------------------------------------------------------------------------------------------------------------------------------------------------------------------------------------------------------------------------------------------------------------------------------------------------------------------------------------------------|

Sebahagian besar usulan tersebut sudah menjadi kenyataan namun usulan mengenai Tamiang belum dikabulkan.

Sebagai tindak lanjut dari cita-cita masyarakat Tamiang, maka pada era reformasi, sesuai Undang-Undang No. 22/1999 tentang Pemerintahan Daerah, maka keinginan

Most of that's motion have been come true but motion about Tamiang not realized at the time.

As continues action from wishes of Tamiang society, then at reformation era, according constitution number 22/1999 about Regional Government, then



Tamiang untuk menjadi daerah otonomi terbuka kembali dan mendapat dukungan melalui :

1. Bupati Aceh Timur dengan surat No. 2557/138/tanggal 23 Maret 2000 ke DPRD Kabupaten Aceh Timur tentang usul peningkatan status Pembantu Bupati Wilayah-III Kuala Simpang menjadi Kabupaten Aceh Tamiang.
2. DPRD Kabupaten Aceh Timur dengan surat No. 1086/100-A/2000, tanggal 9 Mei 2000, tentang persetujuan pening katan status Kabupaten Aceh Tamiang.
3. Surat Bupati Aceh Timur, No. 12032/138 tanggal 4 Mei 2000 kepada Gubernur Daerah Istimewa Aceh tentang peningkatan status Kabupaten Aceh Tamiang.
4. Surat Gubernur Daerah Istimewa Aceh No. 138/9801 tanggal 8 Juni 2000 kepada DPRD Propinsi Daerah Istimewa Aceh tentang peningkatan status Kabupaten Aceh Tamiang.

the wish to make Tamiang become autonomy region open again and have support by :

1. *East Aceh Regent with a letter number 2557/138/23 march 2000 to East Aceh Regional Parliament about motion to promote status of region-III Kuala Simpang become Aceh Tamiang Regency.*
2. *East Aceh Regional Parliament with letter number 1086/100-A/2000, 9 May 2000, about the agreement for promotion status of Aceh Tamiang Regency.*
3. *A letter from East Aceh Regent number 12032/138 4 May 2003 to Governor of Aceh Special Region about the promotion status of Aceh Tamiang Regency.*
4. *A letter from Governor of Aceh Special Region number 138/9801 tanggal 8 June 2000 to Regional Parliament of Aceh Special Region about the promotion status of Aceh Tamiang Regency.*



- | | |
|--------------------------------------------------------------------------------------------------------------------------------------------------------------------------------------------------------------------------------------------------------------------------|---------------------------------------------------------------------------------------------------------------------------------------------------------------------------------------------------------------------------------------------------------------------------------------------|
| <p>5. Surat DPRD Daerah Istimewa Aceh No. 1378/8333 tanggal 20 Juli 2000 tentang persetujuan peningkatan status Kabupaten Aceh Tamiang.</p> | <p>5. <i>A letter from Regional Parliament of Aceh Special Region number 1378/8333 20 July 2000 about the agreement for the promotion status of Aceh Tamiang Regency.</i></p> |
| <p>6. Surat Gubernur Daerah Istimewa Aceh No. 135/1764 tanggal 29 Januari 2001 kepada Menteri Dalam Negeri dan Otonomi Daerah Republik Indonesia Cq. Dirjen PUMD tentang usul peningkatan status Daerah Pembantu Bupati dan Kota Administrasi menjadi Daerah Otonom.</p> | <p>6. <i>A letter from Governor of Aceh Special Region number 135/1764 29 January 2001 to Country Minister and Regional Autonomy of Indonesian c.q. PUMD director general about the promotion status for Regent Assistance Region and Administrative City become a autonomy region.</i></p> |





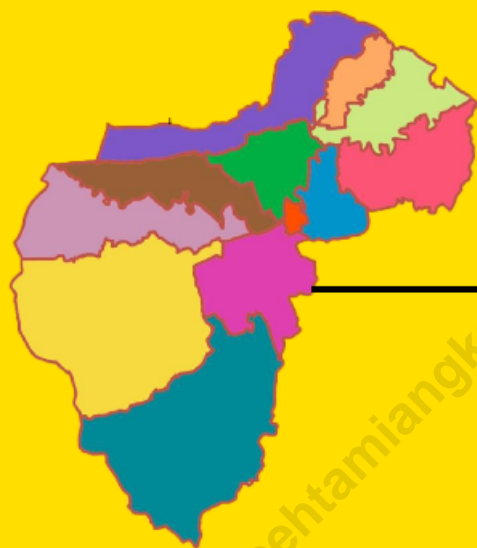
BAB I

GEOGRAFI DAN IKLIM

GEOGRAPHY AND CLIMATE

BAB
Chapter

1



LUAS WILAYAH
KABUPATEN
ACEH TAMIANG

1.957,02
(KM²)

5 KECAMATAN TERLUAS (KM²)

296

267

258

252

195

Tenggulun

Manyak Payed

Sekerak

Bandar Pusaka

Tamiang Hulu



RATA-RATA
HARI HUJAN

7

HARI/BULAN



I. KETERANGAN UMUM

I. General Overview

Nama Wilayah / *Region Name* : Kabupaten Aceh Tamiang

Namal bukota *Capital City Name*: Karang Baru

Letak Geografis : 03°53'18,81" - 04°32'56,76" LU / NL
Geophysical Position 97°43'41,51" - 98°14'45,41" BT / EL

Luas Wilayah / *Region Square* : 1 957,02 Km²

Ketinggian / *Land High* : 20 - 700 M

Jumlah Kecamatan : 12
Number of Sub District

Jumlah Kampung : 213
Number of Village

Batas Wilayah *Region Boundaries*

Sebelah Utara : Kabupaten Aceh Timur, Kota Langsa
 dan Selat Malaka

North Side : *Aceh Timur Regency, Langsa City, Malaka Strait*

Sebelah Timur : Kabupaten Langkat Provinsi Sumatra Utara
 dan Selat Malaka

East Side : *Langkat Regency of Sumatra Utara Province and Malaka Strait*

Sebelah Selatan : Kabupaten Langkat Provinsi Sumatra Utara
 dan Kabupaten GayoLues

South Side : *Langkat Regency of Sumatra Utara Province and Gayo Lues Regency*

Sebelah Barat : Kabupaten Aceh Timur
 dan Kabupaten Gayo Lues

West Side : *Aceh Timur Regency and Gayo Lues Regency*



1.1 GEOGRAFI / GEOGRAPHY

Tabel : 1.1.1
 Luas Wilayah Menurut Kecamatan di Kabupaten Aceh Tamiang, 2018
 Total Area by Sub District in Aceh Tamiang Regency, 2018

No	Nama Kecamatan Sub District Name	Ibukota Capital City	Luas Wilayah Region Square km ²	Persentase Percentage (%)
(1)	(2)	(3)	(4)	(5)
1.	Tamiang Hulu	Pulau Tiga	194,63	9,95
2.	Bandar Pusaka	Babo	252,37	12,90
3.	Kejuruan Muda	Sungai Liput	124,48	6,36
4.	Tenggulun	Simpang Kiri	295,55	15,10
5.	Rantau	Alur Cucur	51,71	2,64
6.	Kota Kuala Simpang	Kuala Simpang	4,48	0,23
7.	Seruway	Tangsi Lama	188,49	9,63
8.	Bendahara	Sungai Iyu	132,53	6,77
9.	Banda Mulia	Telaga Meuku	48,27	2,47
10.	Karang Baru	Karang Baru	139,45	7,13
11.	Sekerak	Sekerak Kanan	257,95	13,18
12.	Manyak Payed	Tualang Cut	267,11	13,65
	Aceh Tamiang	Karang Baru	1 957,02	100,00

Sumber : Badan Pusat Statistik Kabupaten Aceh Tamiang

Source : Aceh Tamiang Central Boards of Statistic



Tabel : 1.1.2
Table

Luas Kecamatan Dalam Kabupaten Aceh Tamiang Menurut Jenis Penggunaan Lahan (Ha), 2018
Sub District Area In Aceh Tamiang Regency by Utilization Type of Land (Hectare), 2018

No	Nama Kecamatan <i>Sub District Name</i>	Lahan Pertanian Sawah <i>Rice Field Area</i>	Lahan Pertanian Bukan Sawah <i>Other Agriculture Area</i>	Lahan Non Pertanian Non <i>Agriculture Area</i>	Jumlah <i>Total</i>
(1)	(2)	(3)	(3)	(4)	(5)
1.	Tamiang Hulu	540,00	18 451,00	472,00	19 463,00
2.	Bandar Pusaka	678,00	6 432,00	18 127,00	25 237,00
3.	Kejuruan Muda	710,00	10 820,00	918,00	12 448,00
4.	Tenggulun	592,00	16 640,00	12 323,00	29 555,00
5.	Rantau	1 177,00	2 685,50	1 308,50	5 171,00
6.	Kota Kuala Simpang	-	63,25	384,75	448,00
7.	Seruway	1 977,00	10 943,00	5 929,00	18 849,00
8.	Bendahara	2 072,00	6 738,50	4 443,00	13 253,50
9.	Banda Mulia	1 681,00	1 001,00	2 145,00	4 827,00
10.	Karang Baru	2 206,00	9 115,00	2 624,00	13 945,00
11.	Sekerak	150,00	16 413,00	9 232,00	25 795,00
12.	Manyak Payed	4 455,00	9 453,00	12 803,00	26 711,00
Jumlah		16 238,00	108 755,25	70 709,25	195 702,50

Sumber : Badan Pusat Statistik dan Dinas Pertanian, Perkebunan dan Peternakan Kabupaten Aceh Tamiang

Source : Aceh Tamiang Central Boards of Statistics and Agriculture, Plantation and Animal Husbandry Office



Tabel : I.1.3
Table

Luas Kecamatan Dalam Kabupaten Aceh Tamiang Menurut Penggunaan Lahan (Ha), 2018
Sub District Area In Aceh Tamiang Regency by Utilization of Land (Hectare), 2018

No	Nama Kecamatan Sub District Name	Lahan Sawah Rice Fields	Lahan Ladang	Lahan Perkebunan Plantation Fields	
				Perusahaan Company	Rakyat Civilian
(1)	(2)	(3)	(4)	(5)	(6)
1.	Tamiang Hulu	540,00	365,00	14 931,00	3 155,00
2.	Bandar Pusaka	678,00	662,00	2 863,00	2 907,00
3.	Kejuruan Muda	710,00	186,00	4 053,00	6 581,00
4.	Tenggulun	592,00	817,00	9 734,00	6 089,00
5.	Rantau	1 177,00	221,50	1 648,00	816,00
6.	Kota Kuala Simpang	-	21,25	-	42,00
7.	Seruway	1 977,00	495,00	1 740,00	8 708,00
8.	Bendahara	2 072,00	3 603,50	1 824,00	1 311,00
9.	Banda Mulia	1 681,00	61,00	558,00	382,00
10.	Karang Baru	2 206,00	924,00	4 139,00	4 052,00
11.	Sekerak	150,00	3 305,00	5 295,00	7 813,00
12.	Manyak Payed	4 455,00	7 137,00	-	2 316,00
Jumlah		16 238,00	17 798,25	46 785,00	44 172,00

Bersambung ...
Continue ...



Sambungan Tabel I.1.3 / *Continued Table I.1.3*

No	Nama Kecamatan <i>Sub District Name</i>	Tempat Tinggal <i>Building</i>	Hutan <i>Forest</i>	Padang Rumput <i>Grassland</i>	Kolam/ Tambak <i>Pool</i>
(1)	(2)	(7)	(8)	(9)	(10)
1.	Tamiang Hulu	273,00	-	-	-
2.	Bandar Pusaka	585,00	17 325,00	59,00	10,00
3.	Kejuruan Muda	416,00	-	-	2,00
4.	Tenggulun	688,00	10 507,00	-	-
5.	Rantau	826,25	124,00	15,00	18,50
6.	Kota Kuala Simpang	363,25	-	-	-
7.	Seruway	492,00	1 801,00	21,00	765,00
8.	Bendahara	727,00	2 037,00	-	166,00
9.	Banda Mulia	658,00	78,00	-	1 331,00
10.	Karang Baru	1 136,00	546,00	68,00	-
11.	Sekerak	265,00	6 337,00	133,00	-
12.	Manyak Payed	6 857,50	2 034,50	-	1 310,00
Jumlah		13 287,00	40 789,5	296,00	3 602,50

Bersambung ...
Continue ...

GEOGRAPHY AND CLIMATE

Sambungan Tabel I.1.3 / *Continued Table I.1.3*

No	Nama Kecamatan <i>Sub District Name</i>	Lahan Kosong <i>Unused Land</i>	Rawa Swamp	Lainnya <i>Others</i>	Jumlah <i>Total</i>
(1)	(2)	(11)	(12)	(13)	(14)
1.	Tamiang Hulu	46,00	-	153,00	19 463,00
2.	Bandar Pusaka	24,00	34,00	90,00	25 237,00
3.	Kejuruan Muda	344,00	2,00	154,00	12 448,00
4.	Tenggulun	1 090,00	-	38,00	29 555,00
5.	Rantau	21,00	17,00	286,75	5 171,00
6.	Kota Kuala Simpang	-	-	21,50	448,00
7.	Seruway	1 509,00	-	1 341,00	18 849,00
8.	Bendahara	367,50	423,00	722,50	13 253,50
9.	Banda Mulia	-	-	78,00	4 827,00
10.	Karang Baru	395,00	70,00	409,00	13 945,00
11.	Sekerak	1 855,00	323,00	319,00	25 795,00
12.	Manyak Payed	457,00	149,00	1 995,00	26 711,00
Jumlah		6 108,50	1 018,00	5 607,75	195 702,50

Sumber : Badan Pusat Statistik dan Dinas Pertanian, Perkebunan dan Peternakan
Kabupaten Aceh Tamiang

Source : *Aceh Tamiang Central Boards of Statistics and Agriculture, Plantation and
Animal Husbandry Office*



Tabel : 1.1.4
 Table : 1.1.4
 Letak Geografis Seluruh Kecamatan di Kabupaten Aceh Tamiang, 2018
 Geographic Position of All Subdistrict in Aceh Tamiang Regency, 2018

No	Nama Kecamatan Sub District Name	Letak Geografis Geographical Position	
		Lintang Utara North Longitude (LU / NL)	Bujur Timur East Latitude (BT / EL)
(1)	(2)	(3)	(4)
1.	Tamiang Hulu	04°02'36,00" - 04°20'43,00"	97°43'51,00" - 98°00'53,00"
2.	Bandar Pusaka	04°02'36,00" - 04°20'43,00"	97°43'51,00" - 98°00'53,00"
3.	Kejuruan Muda	03°53'19,00" - 04°21'50,00"	97°48'34,00" - 98°12'42"
4.	Tenggulun	03°53'19,00" - 04°21'50,00"	97°48'34,00" - 98°12'42"
5.	Rantau	04°15'13,51" - 04°22'59,00"	98°03'40,54" - 98°09'13,00"
6.	Kota Kuala Simpang	04°16'24,00" - 04°17'57,00"	97°03'16,00" - 97°04'25,00"
7.	Seruway	04°43'32,00" - 05°06'57,00"	97°31'28,00" - 97°39'34,00"
8.	Bendahara	04°43'32,00" - 05°06'57,00"	96°41'28,00" - 97°39'34,00"
9.	Banda Mulia	04°43'32,00" - 05°06'57,00"	96°41'28,00" - 97°39'34,00"
10.	Karang Baru	04°15'31,00" - 04°23'39,00"	97°46'32,00" - 98°06'19,00"
11.	Sekerak	04°15'31,00" - 04°23'39,00"	97°46'32,00" - 98°06'19,00"
12.	Manyak Payed	04°20'52,00" - 04°32'57,00"	97°49'52,00" - 98°10'34,00"
Aceh Tamiang		03°53'18,81" - 04°32'56,76"	97°43'41,51" - 98°14'45,41"

Sumber : Kantor Bupati Aceh Tamiang, Bagian Pemerintahan
 Source : Aceh Tamiang Regent Office, Government Division



Tinggi Wilayah di Atas Permukaan Laut (DPL)
Menurut Kecamatan di Kabupaten Aceh Tamiang,
2018

Tabel : I.1.5

Table

*Height Above Mean Sea Level (AMSL) by Sub District
in Aceh Tamiang Regency, 2018*

No	NamaKecamatan <i>Sub District Name</i>	Ibukota Kecamatan <i>Capital of Subdistrict</i>	Tinggi <i>Height</i> (meter)
(1)	(2)	(3)	(4)
1.	Tamiang Hulu	Pulau Tiga	*
2.	Bandar Pusaka	Babo	*
3.	Kejuruan Muda	Sungai Liput	*
4.	Tenggulun	Simpang Kiri	*
5.	Rantau	Alur Cucur	*
6.	Kota Kuala Simpang	Kuala Simpang	*
7.	Seruway	Tangsi Lama	*
8.	Bendahara	Sungai Iyu	*
9.	Banda Mulia	Telaga Meuku	*
10.	Karang Baru	Karang Baru	*
11.	Sekerak	Sekerak Kanan	*
12.	Manyak Payed	Tualang Cut	*
	Aceh Tamiang	Karang Baru	*

Sumber : Badan Pusat Statistik Kabupaten Aceh Tamiang

Source : *Aceh Tamiang Central Boards of Statistic*

*Data tidak tersedia

*Unavailable Information



Tabel : 1.1.6
Table

Jarak dari Ibukota Kecamatan ke Ibukota Kabupaten di Kabupaten Aceh Tamiang (km), 2018

Distance between Sub District Capital and Regency Capital in Aceh Tamiang Regency (km), 2018

No	Nama Kecamatan <i>Sub District Name</i>	Ibukota Kecamatan <i>Capital of Subdistrict</i>	Jarak ke Ibukota Kabupaten <i>Distance to Regency Capital (km)</i>
(1)	(2)	(3)	(4)
1.	Tamiang Hulu	Pulau Tiga	30,00
2.	Bandar Pusaka	Babo	31,00
3.	Kejuruan Muda	Sungai Liput	10,00
4.	Tenggulun	Simpang Kiri	28,00
5.	Rantau	Alur Cucur	13,00
6.	Kota Kuala Simpang	Kuala Simpang	1,00
7.	Seruway	Tangsi Lama	25,50
8.	Bendahara	Sungai Iyu	23,00
9.	Banda Mulia	Telaga Meuku	24,00
10.	Karang Baru	Karang Baru	5,00
11.	Sekerak	Sekerak Kanan	6,00
12.	Manyak Payed	Tualang Cut	16,00
Aceh Tamiang		Karang Baru	

Sumber : Badan Pusat Statistik Kabupaten Aceh Tamiang

Source : *Aceh Tamiang Central Boards of Statistic*



Tabel : I.1.7 Jumlah Sertifikat Diselesaikan di Kabupaten Aceh Tamiang selama Tahun 2018

Table : I.1.7 Number of Certificate is Finished In Aceh Tamiang Regency, during 2018

No	Bulan Month	Hak Milik	Hak Guna Bangunan	Hak Pakai
(1)	(2)	(3)	(4)	(5)
1.	Januari	105	7	8
2.	Februari	39	13	18
3.	Maret	29	2	43
4.	April	53	1	2
5.	Mei	20	8	1
6.	Juni	19	3	0
7.	Juli	43	2	0
8.	Agustus	1 515	1	4
9.	September	71	7	0
10.	Oktober	244	1	0
11.	November	60	5	1
12.	Desember	449	6	0
2017		2 647	56	77

Bersambung ...
Continue ...



Sambungan Tabel I.1.7 / *Continued Table I.1.7*

No	Bulan <i>Month</i>	Hak Guna Usaha	Keterangan
(1)	(2)	(6)	(7)
1.	Januari	-	
2.	Februari	6	
3.	Maret	-	
4.	April	-	
5.	Mei	-	
6.	Juni	-	
7.	Juli	-	
8.	Agustus	-	
9.	September	-	
10.	Oktober	-	
11.	November	-	
12.	Desember	1	
	2018	7	

Sumber : Badan Pertanahan Nasional Aceh Tamiang

Source : *Aceh Tamiang of National Land Boards*

1.2 IKLIM / CLIMATE

Tabel : 1.2.1 Jumlah Curah Hujan dan Hari Hujan di Kabupaten Aceh Tamiang, 2018
 Table : 1.2.1 Amount of Precipitation and Number of Rain Days in Aceh Tamiang Regency, 2018

No	Bulan Month	Curah Hujan Rain Fall (mm)	Hari Hujan* Rain Day (hari)	Rata-Rata Average (hari)
(1)	(2)	(3)	(4)	(5)
1.	Januari	631	76	6,9
2.	Februari	406	28	2,55
3.	Maret	482	22	2
4.	April	581	52	4,7
5.	Mei	654	65	5,9
6.	Juni	995	55	5
7.	Juli	1 239	88	8
8.	Agustus	1 657	102	8,9
9.	September	2.142	124	10,3
10.	Oktober	2 886	158	13,2
11.	November	1 734	119	9,9
12.	Desember	1 158	20	5,8

Sumber : Dinas Pertanian, Perkebunan dan Peternakan Kabupaten Aceh Tamiang
 Source : Aceh Tamiang Agriculture, Plantation and Animal Husbandry Office

*Hari Hujan: merupakan jumlah hari hujan yang terhitung di 9 (sembilan) Kecamatan



1.3 PERISTIWA ALAM / NATURAL EVENTS

Tabel : 1.3.1 Jumlah Bencana Banjir di Kabupaten Aceh Tamiang, 2018
 Table : 1.3.1 Number of Floods Disaster in Aceh Tamiang Regency, 2018

No	Nama Kecamatan	Akibat Bencana				
		Korban Jiwa Pengungsi (KK)	Kerusakan Rumah (Unit)	Kerusakan Jalan (Km)	Kerusakan Jembatan (m)	Kerusakan Kebun / Sawah (Ha)
(1)	(2)	(3)	(4)	(5)	(6)	(7)
1.	Tamiang Hulu	-	-	-	-	-
2.	Bandar Pusaka	-	1	-	-	-
3.	Kejuruan Muda	-	-	-	-	-
4.	Tenggulun	-	-	-	-	-
5.	Rantau	-	1	-	-	-
6.	K.K Simpang	-	-	-	-	-
7.	Seruway	-	-	-	-	-
8.	Bendahara	-	-	-	-	-
9.	Banda Mulia	-	-	-	-	-
10.	Karang Baru	-	-	-	-	-
11.	Sekrak	-	-	-	-	-
12.	Manyak Payed	-	-	-	-	-
Jumlah		-	2	-	-	-

Sumber : Badan Penanggulangan Bencana Daerah Kabupaten Aceh Tamiang
 Source : Aceh Tamiang District Disaster Management Agency



Tabel : 1.3.2 Jumlah Bencana Kebakaran di Kabupaten Aceh Tamiang, 2018
 Table : 1.3.2 Number of Fire Disaster in Aceh Tamiang Regency, 2018

No	Nama Kecamatan	Korban Jiwa	Akibat Bencana			
			Kerusakan			
			Rumah (Unit)	Pusat Pendidikan	Bengkel, Kios, Dll	Lahan
(1)	(2)	(3)	(4)	(5)	(6)	(7)
1.	Tamiang Hulu	-	-	-	-	-
2.	Bandar Pusaka	-	1	-	-	-
3.	Kejuruan Muda	-	2	-	3	1
4.	Tenggulun	-	-	-	-	-
5.	Rantau	-	3	-	1	1
6.	K.K Simpang	-	-	-	5	3
7.	Seruway	-	1	-	-	1
8.	Bendahara	-	1	-	4	1
9.	Banda Mulia	-	-	-	-	-
10.	Karang Baru	-	-	-	6	7
11.	Sekrak	-	-	-	3	-
12.	Manyak Payed	-	-	-	2	3
Jumlah		-	8	-	24	17

Bersambung ...
 Continue ...



Sambungan Tabel I.3.2 / *Continued Table I.3.2*

No	Nama Kecamatan	Akibat Bencana			
		Kerusakan			
		Perkebunan	Truck	Gudang	DII
(1)	(2)	(8)	(9)	(10)	(11)
1.	Tamiang Hulu	-	-	-	-
2.	Bandar Pusaka	-	-	-	-
3.	Kejuruan Muda	-	-	-	-
4.	Tenggulun	-	-	-	-
5.	Rantau	-	-	-	-
6.	K.K Simpang	-	-	-	-
7.	Seruway	-	-	-	-
8.	Bendahara	-	-	-	-
9.	Banda Mulia	-	-	-	-
10.	Karang Baru	-	-	-	-
11.	Sekrak	-	-	-	-
12.	Manyak Payed	-	-	-	-
Jumlah		-	-	-	-

Sumber : Badan Penanggulangan Bencana Daerah Kabupaten Aceh Tamiang

Source : *Aceh Tamiang District Disaster Management Agency*



Tabel : 1.3.3
 Jumlah Bencana Angin Kencang / Puting Beliung di Kabupaten Aceh Tamiang, 2018
 Number of Tornado Disaster in Aceh Tamiang Regency, 2018

No	Nama Kecamatan	AkibatBencana		
		Korban Jiwa	Kerusakan	
			Rumah (Unit)	Kios, Dll
(1)	(2)	(3)	(4)	(5)
1.	Kejuruan Muda	-	-	-
2.	Bandar Pusaka	-	32	-
3.	Kejuruan Muda	-	-	-
4.	Tenggulun	-	-	-
5.	Rantau	-	1	1
6.	K.K Simpang	-	-	-
7.	Seruway	-	-	1
8.	Bendahara	-	-	-
9.	Banda Mulia	-	-	-
10.	Karang Baru	-	-	-
11.	Sekrak	-	-	-
12.	Manyak Payed	-	-	-
Jumlah		-	33	2

Sumber : Badan Penanggulangan Bencana Daerah Kabupaten Aceh Tamiang
 Source : Aceh Tamiang District Disaster Management Agency



Tabel : I.3.4
 Table : I.3.4

Jumlah Bencana Tanah Longsor di Kabupaten Aceh Tamiang, 2018
Number of Slided Disaster in Aceh Tamiang Regency, 2018

No	Nama Kecamatan	Akibat Bencana			
		Korban Jiwa	Kerusakan		
			Rumah (Unit)	Kios, Dll	Jembatan (M)
(1)	(2)	(3)	(4)	(5)	(6)
1.	Kejuruan Muda	-	-	-	-
2.	Bandar Pusaka	-	-	-	-
3.	Kejuruan Muda	-	-	-	-
4.	Tenggulun	-	-	-	-
5.	Rantau	-	1	-	-
6.	K.K Simpang	-	-	-	-
7.	Seruway	-	-	-	-
8.	Bendahara	-	-	-	-
9.	Banda Mulia	-	-	-	-
10.	Karang Baru	-	-	-	-
11.	Sekrak	-	-	-	-
12.	Manyak Payed	-	-	-	-
Jumlah		-	1	-	-

Sumber : Badan Penanggulangan Bencana Daerah Kabupaten Aceh Tamiang
 Source : Aceh Tamiang District Disaster Management Agency



Tabel : 1.3.5 Jumlah Bencana Kekeringan di Kabupaten Aceh Tamiang, 2018
 Table : 1.3.5 Number of Dryness Disaster in Aceh Tamiang Regency, 2018

No	Nama Kecamatan	Desa
(1)	(2)	(3)
1.	Tamiang Hulu	
2.	Bandar Pusaka	
3.	Kejuruan Muda	
4.	Tenggulun	
5.	Rantau	
6.	K.K Simpang	NIHIL
7.	Seuruway	
8.	Bendahara	
9.	Banda Mulia	
10.	Karang Baru	
11.	Sekerak	
12.	Manyak Payed	
Jumlah		

Sumber : Badan Penanggulangan Bencana Daerah Kabupaten Aceh Tamiang
 Source : Aceh Tamiang District Disaster Management Agency



BAB II

PEMERINTAHAN GOVERNMENT

BAB
Chapter

2

Jumlah Pegawai
Negeri Wanita di
Kabupaten
Aceh Tamiang

2.987
(Orang)

Jumlah Pegawai
Negeri Pria di
Kabupaten
Aceh Tamiang

1.750
(Orang)



SD

30

S2 & S3

174

SMP

34

S1

2827

SMA

757

DIPLOMA

915

12 KECAMATAN
213 DESA

2.1 WILAYAH ADMINISTRATIF / ADMINISTRATIVE AREA

Tabel : II.1.1 Pembagian Wilayah Administratif di Kabupaten Aceh Tamiang Menurut Kecamatan, 2018
 Table : II.1.1 *Administrative Division In Aceh Tamiang Regency by Sub District, 2018*

No	Nama Kecamatan <i>Sub District Name</i>	Mukim <i>Residence</i>	Desa <i>Villages</i>	Dusun <i>Orchard</i>
(1)	(2)	(3)	(4)	(5)
1.	Tamiang Hulu	1	9	28
2.	Bandar Pusaka	1	15	40
3.	Kejuruan Muda	2	15	60
4.	Tenggulun	-	5	18
5.	Rantau	2	16	66
6.	Kota Kuala Simpang	1	5	21
7.	Seruway	4	24	86
8.	Bendahara	7	33	108
9.	Banda Mulia	1	10	39
10.	Karang Baru	3	31	98
11.	Sekerak	1	14	32
12.	Manyak Payed	4	36	109
Jumlah		27	213	705

Sumber : Kantor Bupati Aceh Tamiang, Bagian Pemerintahan
 Source : *Aceh Tamiang Regent Office, Government Division*



2.2 DEWAN PERWAKILAN RAKYAT DAERAH / THE REGIONAL HOUSE OF REPRESENTATIVE

Jumlah Anggota Dewan Perwakilan Rakyat Menurut Partai Politik dan Jenis Kelamin di Kabupaten Aceh Tamiang, Periode 2014 – 2019

Tabel : II.2.1
Table : *Number of Members of the Regional House of Representatives by Political Parties and Sex in Aceh Tamiang Regency, Period 2014 -2019*

No	Nama Partai <i>Partai Name</i>	Jenis Kelamin Sex		Jumlah <i>Total</i>
		Laki-laki <i>Male</i>	Perempuan <i>Female</i>	
(1)	(2)	(3)	(4)	(5)
1.	Golkar	2	1	3
2.	PPP	2	1	3
3.	PBR	-	-	0
4.	Partai Aceh	4	2	6
5.	PDI P	3	-	3
6.	PAN	2	1	3
7.	PKP-I	-	-	0
8.	Demokrat	2	1	3
9.	PKS	2	-	2
10.	PBA	-	-	0
11.	PNBK	-	-	0
12.	HANURA	-	1	1
13.	GERINDRA	2	1	3
14.	NASDEM	1	2	3
Jumlah		20	10	30

Sumber : Sekretariat Dewan Perwakilan Rakyat Kabupaten Aceh Tamiang

Source : *Aceh Tamiang Regional Parliament Secretariat*



Jumlah Anggota Dewan Perwakilan Rakyat Kabupaten Aceh Tamiang Menurut Fraksi dan Komisi, Periode 2014 – 2019

Tabel : II.2.2
Table

Number of Aceh Tamiang Regional Parliament Member by Faction and Committee, Period 2014 - 2019

No	Fraksi / Komisi <i>Faction / Committee</i>	Jenis Kelamin Sex		Jumlah <i>Total</i>
		Laki-laki <i>Male</i>	Perempuan <i>Female</i>	
(1)	(2)	(3)	(4)	(5)
	Komisi	18	9	27
1.	Komisi A	4	3	7
2.	Komisi B	5	1	6
3.	Komisi C	5	2	7
4.	Komisi D	4	3	7
	Fraksi	20	10	30
1.	Partai Aceh	4	2	6
2.	Merah Putih	14	6	20
3.	Tamiang Sekate	2	2	4

Sumber : Sekretariat Dewan Perwakilan Rakyat Kabupaten Aceh Tamiang

Source : *Aceh Tamiang Regional Parliament Secretariat*

GOVERNMENT

Tabel : II.2.3 Jumlah Rapat Dewan Perwakilan Rakyat Kabupaten Aceh Tamiang, Tahun 2018
 Table : II.2.3 Number of Aceh Tamiang Regional Parliament Meeting, Period 2018

No	Jenis Rapat Meeting Type	Tahun / Year 2018
(1)	(2)	(4)
1.	Rapat Paripurna	40 Kali
2.	Rapat Paripurna Istimewa	1 Kali
3.	Fraksi-Fraksi	73 Kali
4.	Badan Musyawarah	12 Kali
5.	Badan Anggaran	6 Agenda Kegiatan
6.	Rapat Komisi-Komisi	18 Kali
7.	Gabungan Komisi	3 Kali
8.	Panitia Khusus Komisi	3 Kali
9.	Rapat Tim Kunjungan Kerja	6 Laporan
10.	Rapat Koordinasi & Konsultasi	10 Kali

Sumber : Sekretariat Dewan Perwakilan Rakyat Kabupaten Aceh Tamiang
 Source : Aceh Tamiang Regional Parliament Secretariat



Tabel
Table : II.2.4

Nama, Pendidikan, Umur dan Asal Partai Anggota DPRK
Aceh Tamiang, 2018

*Name, Education, Age and Political Parties of Parliament
Member in Aceh Tamiang, 2018*

No	Nama Name	Pendidikan Education	Umur Age	Partai Party	Jabatan Occupation
(1)	(2)	(3)	(4)	(5)	(6)
1.	Fadlon, SH	S-1	45	PA	Ketua
2.	Juanda, S.IP	S-1	39	PAN	Wakil Ketua
3.	Noraidahnita, SE	S-1	44	Demokrat	Wakil Ketua
4.	Mustaqim	SMA	36	PA	Anggota
5.	Ngatiyem, S.Pd	S-1	46	PA	Anggota
6.	Irma Suryani, SST, M.Kes	S-2	43	NASDEM	Anggota
7.	Juniati, S.Farm	S-1	38	PA	Anggota
8.	Drs. Hamdani	S-1	50	PA	Anggota
9.	Miswanto	SMA	43	PA	Anggota
10.	Fitri Ar, S.Pd	S-1	53	NASDEM	Anggota
11.	H. Mawardi Nur	SMA	62	NASDEM	Anggota
12.	H. Saiful Sofyan, SE	S-1	48	Demokrat	Anggota
13.	Sumiyem, A.MA	D-1	43	HANURA	Anggota
14.	Desi Amelia	SMA	43	PAN	Anggota
15.	Muhammad Nuh	SMA	52	PAN	Anggota

Bersambung ...
Continue ...



GOVERNMENT

Sambungan Tabel II.2.4 / *Continued Table II.2.4*

No	Nama Name	Pendidikan Education	Umur Age	Partai Party	Jabatan Occupation
(1)	(2)	(3)	(4)	(5)	(6)
16.	Haris	SMA	57	Demokrat	Anggota
17.	Dedi Suriansyah, MA	S-2	40	PKS	Anggota
18.	Mat Pasya	SMA	48	PKS	Anggota
19.	Ismail	SMA	43	PPP	Anggota
20.	Ir. H. Tengku Rusli	S-1	53	PDI-P	Anggota
21.	Syaiful Bahri, SH	S-1	60	GOLKAR	Anggota
22.	Sarhadi	SMA	43	GERINDRA	Anggota
23.	Salbiah, S.Pd.I	S-1	43	GERINDRA	Anggota
24.	Sugiono Sukandar, SH	S-1	46	GERINDRA	Anggota
25.	Suherman	SMA	54	GOLKAR	Anggota
26.	Erawati IS, SH	S-1	46	GOLKAR	Anggota
27.	Tgk. Irsyadul Afkar, S.Sos.I	S-1	57	PPP	Anggota
28.	Siti Zaleha, ST	S-1	50	PPP	Anggota
29.	Edi Susanto, SE.I	S-1	40	PDI-P	Anggota
30.	Zulkifli	SMA	51	PDI-P	Anggota

Sumber : Sekretariat Dewan Perwakilan Rakyat Kabupaten Aceh Tamiang

Source : *Aceh Tamiang Regional Parliament Secretariat*



Tabel : II.2.5 Jumlah Keputusan Dewan Perwakilan Rakyat Kabupaten Aceh Tamiang Menurut Jenisnya, Periode 2014 – 2019
 Table : II.2.5 *Number of Aceh Tamiang Regional Parliament Decisions by Kind of Decisions, Period 2014 - 2019*

No	Jumlah Keputusan <i>Number of Decisions</i>	Tahun / Year 2018
(1)	(2)	(3)
1.	Keputusan DPRK	5
2.	Keputusan Pimpinan DPRK	-
3.	Pernyataan Pendapat Akhir Fraksi	36
4.	Kesimpulan Pendapat Pengambilan Keputusan	-
5.	Resolusi	-
6.	Memorandum	-

Sumber : Sekretariat Dewan Perwakilan Rakyat Kabupaten Aceh Tamiang
 Source : *Aceh Tamiang Regional Parliament Secretariat*

GOVERNMENT

Tabel : II.2.6 Susunan Alat Kelengkapan Dewan Perwakilan Rakyat Kabupaten Aceh Tamiang, Tahun 2018
 Table : II.2.6 The Composition of Fittings of Aceh Tamiang Regional Parliament Member, Period 2018

No	Susunan Alat Kelengkapan	Jenis Kelamin Sex		Jumlah Total
		Laki-laki Male	Perempuan Female	
(1)	(2)	(3)	(4)	(5)
1.	Badan Musyawarah	10	5	15
2.	Badan Anggaran	10	5	15
3.	Badan Legislasi	5	2	7
4.	Badan Kehormatan Dewan	3	-	3

Sumber : Sekretariat Dewan Perwakilan Rakyat Kabupaten Aceh Tamiang
 Source : Aceh Tamiang Regional Parliament Secretariat



2.3 PEGAWAI NEGERI SIPIL / CIVIL SERVANTS

Tabel : II.3.1 Jumlah Pegawai Negeri Sipil Daerah di Kabupaten Aceh Tamiang menurut Golongan, 2018
 Table : II.3.1 Number of Regional Officer in Aceh Tamiang Regency by Rank, 2018

No	Nama Dinas Official Name	Golongan Rank				Total
		I	II	III	IV	
(1)	(2)	(3)	(4)	(5)	(6)	(7)
1.	Sekretariat Daerah	1	25	68	31	125
2.	Sekretariat DPRK	1	14	13	6	34
3.	Sekretariat Baitul Mal Kabupaten	0	1	5	2	8
4.	Sekretariat Majelis Adat Aceh	0	3	5	2	10
5.	Sekretariat Majelis Pendidikan Daerah	0	3	4	2	9
6.	Sekretariat Majelis Permusyawaratan Ulama	0	3	4	1	8
7.	Inspektorat	0	3	36	6	45
8.	Badan Kepegawaian dan Pengembangan SDM	0	16	32	8	56
9.	Badan Kesatuan Bangsa dan Politik	0	4	16	4	24
10.	Badan Penanggulangan Bencana Daerah	2	22	21	6	51
11.	Badan Pengelolaan Keuangan Daerah	1	20	58	4	83

Bersambung ...
Continue ...



GOVERNMENT

Sambungan Tabel II.3.1 / Continued Table II.3.1

No	Nama Dinas Official Name	Golongan Rank				Total
		I	II	III	IV	
(1)	(2)	(3)	(4)	(5)	(6)	(7)
12.	Badan Perencana Pembangunan Daerah	0	4	29	6	39
13.	Satuan Polisi Pamong Praja dan Wilyatul Hisbah	2	24	17	4	47
14.	Dinas Kependudukan dan Pencatatan Sipil	0	5	21	3	29
15.	Dinas Kesehatan	0	0	14	8	22
16.	Dinas Komunikasi, Informatika dan Persandian	0	5	11	3	19
17.	Dinas Koperasi, Usaha Kecil Menengah dan Perindustrian	0	5	19	4	28
18.	Dinas Lingkungan Hidup	22	31	20	4	77
19.	Dinas Pangan, Kelautan dan Perikanan	1	9	23	7	40
20.	Dinas Pariwisata, Pemuda dan Olahraga	0	7	14	4	25
21.	Dinas Pekerjaan Umum dan Perumahan Rakyat	0	24	62	4	90
22.	Dinas Pemberdayaan Masyarakat dan Kampung, Pemberdayaan Perempuan dan KB	0	15	36	4	55

Bersambung ...
Continue ...



Sambungan Tabel II.3.1 / *Continued Table II.3.1*

No	Nama Dinas <i>Official Name</i>	Golongan / Rank				Total
		I	II	III	IV	
(1)	(2)	(3)	(4)	(5)	(6)	(7)
23.	Dinas Penanaman Modal dan Pelayanan Terpadu Satu Pintu	0	8	24	5	37
24.	Dinas Pendidikan dan Kebudayaan	0	1	19	8	28
25.	Dinas Pendidikan Dayah	0	2	10	5	17
26.	Dinas Perhubungan	0	8	13	2	23
27.	Dinas Pertanahan	0	2	10	4	16
28.	Dinas Pertanian, Perkebunan dan Peternakan	2	38	77	20	137
29.	Dinas Sosial	0	5	18	4	27
30.	Dinas Syari'at Islam	0	4	11	1	16
31.	Dinas Tenaga Kerja dan Transmigrasi	0	10	12	4	26
32.	RSUD Aceh Tamiang	0	75	206	16	297

Bersambung ...
Continue ...

GOVERNMENT

Sambungan Tabel II.3.1 / Continued Table II.3.1

No	Nama Dinas Official Name	Golongan / Rank				Total
		I	II	III	IV	
(1)	(2)	(3)	(4)	(5)	(6)	(7)
UNIT PELAKSANA TEKNIS						
33.	UPT Dinas Pendidikan I	0	1	2	1	4
34.	UPT Dinas Pendidikan II	0	2	2	1	5
35.	UPT Dinas Pendidikan III	0	1	6	0	7
36.	UPT Dinas Pendidikan IV	0	2	4	0	6
37.	UPT Dinas Pendidikan V	0	4	5	2	11
38.	UPT Dinas Pendidikan VI	0	5	2	2	9
39.	UPT Dinas Sanggar Kegiatan Belajar (SKB) Karang Baru	0	7	17	0	24
KECAMATAN						
40.	Kantor Camat Banda Mulia	1	4	7	1	13
41.	Kantor Camat Bandar Pusaka	0	6	11	2	19
42.	Kantor Camat Bendahara	0	11	10	0	21
43.	Kantor Camat Karang Baru	0	13	10	1	24
44.	Kantor Camat Kejuruan Muda	0	8	9	1	18

Bersambung ...
Continue ...



Sambungan Tabel II.3.1 / *Continued Table II.3.1*

No	Nama Dinas <i>Official Name</i>	Golongan / Rank				Total
		I	II	III	IV	
(1)	(2)	(3)	(4)	(5)	(6)	(7)
45.	Kantor Camat Kota Kualasimpang	0	4	7	1	12
46.	Kantor Camat Manyak Payed	0	12	15	1	28
47.	Kantor Camat Rantau	1	8	11	1	21
48.	Kantor Camat Sekerak	1	10	9	1	21
49.	Kantor Camat Seruway	0	7	12	1	20
50.	Kantor Camat Tamiang Hulu	0	7	7	2	16
51.	Kantor Camat Tenggulun	1	2	8	1	12
UNIT PELAYANAN KESEHATAN						
52.	UPTD Puskesmas Banda Mulia	1	17	12	1	31
53.	UPTD Puskesmas Bandar Pusaka	0	16	14	1	31
54.	UPTD Puskesmas Bendahara	0	21	21	2	44
55.	UPTD Puskesmas Karang Baru	0	42	35	5	82
56.	UPTD Puskesmas Kejuruan Muda	0	22	34	3	59
57.	UPTD Puskesmas Kota Kuala Simpang	1	9	24	3	37
58.	UPTD Puskesmas Manyak Payed	0	39	47	5	85
59.	UPTD Puskesmas Rantau	0	20	34	3	57

Bersambung ...
Continue ...

GOVERNMENT

Sambungan Tabel II.3.1 / Continued Table II.3.1

No	Nama Dinas Official Name	Golongan / Rank				Total
		I	II	III	IV	
(1)	(2)	(3)	(4)	(5)	(6)	(7)
60.	UPTD Puskesmas Sapta Jaya	0	11	18	0	29
61.	UPTD Puskesmas Sekerak	0	21	14	0	35
62.	UPTD Puskesmas Seruway	0	30	33	4	67
63.	UPTD Puskesmas Simpang Kiri	0	15	13	0	28
64.	UPTD Puskesmas Sungai Iyu	0	29	13	1	43
65.	UPTD Puskesmas Tamiang Hulu	0	13	20	4	37
PNS TUGAS BELAJAR						
66.	PNS Tugas Belajar	0	0	21	0	21
PENDIDIKAN						
67.	Taman Kanak – Kanak	0	15	71	20	106
68.	Sekolah Dasar	4	101	667	550	1 322
69.	Sekolah Menengah Pertama	5	106	433	240	784
Jumlah Pegawai Daerah						4 737

Sumber : Badan Kepegawaian dan Pengembangan Sumber Daya Manusia Kabupaten Aceh Tamiang

Source : Aceh Tamiang Official and Human Resource Development Office



Tabel : II.3.2
Table

Jumlah Pegawai Negeri Sipil Daerah di Kabupaten
Aceh Tamiang menurut Tingkat Pendidikan, 2018
*Number of Regional Officerin Aceh Tamiang Regency
by Education, 2018*

No	Nama Dinas <i>Official Name</i>	Pendidikan / <i>Education</i>					
		SD	SLTP	SLTA	D/I	D/II	D/III
(1)	(2)	(3)	(4)	(5)	(6)	(7)	(8)
1.	Sekretariat Daerah	0	1	26	0	0	14
2.	Sekretariat DPRK	0	1	15	0	0	0
3.	Sekretariat Baitul Mal Kabupaten	0	0	2	0	0	0
4.	Sekretariat Majelis Adat Aceh	0	0	3	0	1	0
5.	Sekretariat Majelis Pendidikan Daerah	0	0	3	0	0	0
6.	Sekretariat Majelis Permusyawaratan Ulama	0	0	3	0	0	0
7.	Inspektorat	0	0	4	0	0	3
8.	Badan Kepegawaian dan Pengembangan SDM	0	0	14	0	1	3
9.	Badan Kesatuan Bangsa dan Politik	0	0	4	0	0	1
10.	Badan Penanggulangan Bencana Daerah	2	2	23	0	0	1
11.	Badan Pengelolaan Keuangan Daerah	1	0	17	0	0	8

Bersambung ...
Continue ...

GOVERNMENT

Sambungan Tabel II.3.2 / Continued Table II.3.2

No	Nama Dinas Official Name	Pendidikan / Education				Total
		D/IV	S1	S2	S3	
(1)	(2)	(9)	(10)	(11)	(12)	(13)
1.	Sekretariat Daerah	5	72	6	1	125
2.	Sekretariat DPRK	0	15	3	0	34
3.	Sekretariat Baitul Mal Kabupaten	0	4	2	0	8
4.	Sekretariat Majelis Adat Aceh	0	5	1	0	10
5.	Sekretariat Majelis Pendidikan Daerah	0	6	0	0	9
6.	Sekretariat Majelis Permusyawaratan Ulama	0	4	1	0	8
7.	Inspektorat	0	37	1	0	45
8.	Badan Kepegawaian dan Pengembangan SDM	0	32	6	0	56
9.	Badan Kesatuan Bangsa dan Politik	1	17	1	0	24
10.	Badan Penanggulangan Bencana Daerah	0	18	5	0	51
11.	Badan Pengelolaan Keuangan Daerah	0	54	3	0	83

Bersambung ...
Continue ...



Sambungan Tabel II.3.2 / *Continued Table II.3.2*

No	Nama Dinas <i>Official Name</i>	Pendidikan / <i>Education</i>					
		SD	SLTP	SLTA	D/I	D/II	D/III
(1)	(2)	(3)	(4)	(5)	(6)	(7)	(8)
12.	Badan Perencana Pembangunan Daerah	0	0	5	0	0	3
13.	Satuan Polisi Pamong Praja dan Wilyatul Hisbah	0	2	25	0	0	0
14.	Dinas Kependudukan dan Pencatatan Sipil	0	0	5	0	0	5
15.	Dinas Kesehatan	0	0	0	0	0	1
16.	Dinas Komunikasi, Informatika dan Persandian	0	0	5	0	0	2
17.	Dinas Koperasi, Usaha Kecil Menengah dan Perindustrian	0	0	5	2	0	4
18.	Dinas Lingkungan Hidup	13	10	29	0	0	2
19.	Dinas Pangan, Kelautan dan Perikanan	0	1	8	0	0	3
20.	Dinas Pariwisata, Pemuda dan Olahraga	0	0	8	2	0	4
21.	Dinas Pekerjaan Umum dan Perumahan Rakyat	0	0	29	0	0	5
22.	Dinas Pemberdayaan Masyarakat dan Kampung, Pemberdayaan Perempuan dan KB	0	0	15	0	1	9

Bersambung ...
Continue ...



GOVERNMENT

Sambungan Tabel II.3.2 / Continued Table II.3.2

No	Nama Dinas Official Name	Pendidikan / Education				Total
		D/IV	S1	S2	S3	
(1)	(2)	(9)	(10)	(11)	(12)	(13)
12.	Badan Perencana Pembangunan Daerah	0	17	14	0	39
13.	Satuan Polisi Pamong Praja dan Wilyatul Hisbah	0	17	3	0	47
14.	Dinas Kependudukan dan Pencatatan Sipil	0	18	1	0	29
15.	Dinas Kesehatan	0	14	7	0	22
16.	Dinas Komunikasi, Informatika dan Persandian	0	11	1	0	19
17.	Dinas Koperasi, Usaha Kecil Menengah dan Perindustrian	0	14	3	0	28
18.	Dinas Lingkungan Hidup	0	20	3	0	77
19.	Dinas Pangan, Kelautan dan Perikanan	0	23	5	0	40
20.	Dinas Pariwisata, Pemuda dan Olahraga	0	10	1	0	25
21.	Dinas Pekerjaan Umum dan Perumahan Rakyat	0	53	3	0	90
22.	Dinas Pemberdayaan Masyarakat dan Kampung, Pemberdayaan Perempuan dan KB	1	28	1	0	55

Bersambung ...
Continue ...



Sambungan Tabel II.3.2 / *Continued Table II.3.2*

No	Nama Dinas <i>Official Name</i>	Pendidikan / <i>Education</i>					
		SD	SLTP	SLTA	D/I	D/II	D/III
(1)	(2)	(3)	(4)	(5)	(6)	(7)	(8)
23.	Dinas Penanaman Modal dan Pelayanan Terpadu Satu Pintu	0	0	5	0	0	7
24.	Dinas Pendidikan dan Kebudayaan	0	0	4	0	0	2
25.	Dinas Pendidikan Dayah	0	0	3	0	1	1
26.	Dinas Perhubungan	0	0	9	0	0	4
27.	Dinas Pertanahan	0	0	3	0	0	1
28.	Dinas Pertanian, Perkebunan dan Peternakan	0	2	37	0	0	4
29.	Dinas Sosial	0	0	9	0	0	0
30.	Dinas Syari'at Islam	0	0	5	0	0	0
31.	Dinas Tenaga Kerja dan Transmigrasi	0	0	10	1	0	1
32.	RSUD Aceh Tamiang	1	0	24	6	0	150

Bersambung ...
Continue ...

GOVERNMENT

Sambungan Tabel II.3.2 / *Continued Table II.3.2*

No	Nama Dinas <i>Official Name</i>	Pendidikan / <i>Education</i>				Total
		D/IV	S1	S2	S3	
(1)	(2)	(9)	(10)	(11)	(12)	(13)
23.	Dinas Penanaman Modal dan Pelayan Terpadu Satu Pintu	0	25	0	0	37
24.	Dinas Pendidikan dan Kebudayaan	0	19	3	0	28
25.	Dinas Pendidikan Dayah	0	12	0	0	17
26.	Dinas Perhubungan	0	10	0	0	23
27.	Dinas Pertanahan	0	9	3	0	16
28.	Dinas Pertanian, Perkebunan dan Peternakan	12	78	4	0	137
29.	Dinas Sosial	1	17	0	0	27
30.	Dinas Syari'at Islam	0	9	2	0	16
31.	Dinas Tenaga Kerja dan Transmigrasi	0	14	0	0	26
32.	RSUD Aceh Tamiang	6	83	27	0	297

Bersambung ...
Continue ...



Sambungan Tabel II.3.2 / *Continued Table II.3.2*

No	Nama Dinas <i>Official Name</i>	Pendidikan / <i>Education</i>					
		SD	SLTP	SLTA	D/I	D/II	D/III
(1)	(2)	(3)	(4)	(5)	(6)	(7)	(8)
UNIT PELAKSANA TEKNIS							
33.	UPT Dinas Pendidikan I	0	0	1	0	0	0
34.	UPT Dinas Pendidikan II	0	0	0	0	0	0
35.	UPT Dinas Pendidikan III	0	0	1	0	0	0
36.	UPT Dinas Pendidikan IV	0	0	0	0	0	0
37.	UPT Dinas Pendidikan V	0	0	5	0	1	0
38.	UPT Dinas Pendidikan VI	0	1	5	0	1	0
39.	UPT Dinas Sanggar Kegiatan Belajar (SKB) Karang Baru	0	0	8	0	2	1
KECAMATAN							
40.	Kantor Camat Banda Mulia	1	0	4	0	0	0
41.	Kantor Camat Bandar Pusaka	0	0	6	0	0	1
42.	Kantor Camat Bendahara	0	1	7	1	1	1
43.	Kantor Camat Karang Baru	0	0	16	0	0	0
44.	Kantor Camat Kejuruan Muda	0	1	7	0	0	2

Bersambung ...
Continue ...

Sambungan Tabel II.3.2 / Continued Table II.3.2

No	Nama Dinas Official Name	Pendidikan / Education				Total
		D/IV	S1	S2	S3	
(1)	(2)	(9)	(10)	(11)	(12)	(13)
UNIT PELAKSANA TEKNIS						
33.	UPT Dinas Pendidikan I	0	3	0	0	4
34.	UPT Dinas Pendidikan II	0	5	0	0	5
35.	UPT Dinas Pendidikan III	0	6	0	0	7
36.	UPT Dinas Pendidikan IV	0	6	0	0	6
37.	UPT Dinas Pendidikan V	0	5	0	0	11
38.	UPT Dinas Pendidikan VI	0	1	1	0	9
39.	UPT Dinas Sanggar Kegiatan Belajar (SKB) Karang Baru	1	11	1	0	24
KECAMATAN						
40.	Kantor Camat Banda Mulia	1	5	2	0	13
41.	Kantor Camat Bandar Pusaka	2	8	2	0	19
42.	Kantor Camat Bendahara	2	8	0	0	21
43.	Kantor Camat Karang Baru	0	7	1	0	24
44.	Kantor Camat Kejuruan Muda	1	6	1	0	18

Bersambung ...
Continue ...



Sambungan Tabel II.3.2 / *Continued Table II.3.2*

No	Nama Dinas <i>Official Name</i>	Pendidikan / <i>Education</i>					
		SD	SLTP	SLTA	D/I	D/II	D/III
(1)	(2)	(3)	(4)	(5)	(6)	(7)	(8)
45.	Kantor Camat Kota Kualasimpang	0	0	2	0	0	2
46.	Kantor Camat Manyak Payed	1	0	15	0	0	1
47.	Kantor Camat Rantau	0	1	11	0	0	3
48.	Kantor Camat Sekerak	0	1	0	11	0	0
49.	Kantor Camat Seruway	0	1	8	0	0	0
50.	Kantor Camat Tamiang Hulu	0	0	9	0	0	0
51.	Kantor Camat Tenggulun	0	1	3	0	0	0
UNIT PELAYANAN KESEHATAN							
52.	UPTD Puskesmas Banda Mulia	1	0	3	0	0	23
53.	UPTD Puskesmas Bandar Pusaka	0	0	3	0	0	19
54.	UPTD Puskesmas Bendahara	0	1	10	0	0	26
55.	UPTD Puskesmas Karang Baru	0	0	14	0	0	54
56.	UPTD Puskesmas Kejuruan Muda	0	0	8	0	0	37
57.	UPTD Puskesmas Kota Kuala Simpang	0	0	10	0	0	13
58.	UPTD Puskesmas Manyak Payed	0	0	10	2	0	55
59.	UPTD Puskesmas Rantau	0	0	13	2	0	28

Bersambung ...
Continue ...



Sambungan Tabel II.3.2 / Continued Table II.3.2

No	Nama Dinas Official Name	Pendidikan / Education				Total
		D/IV	S1	S2	S3	
(1)	(2)	(9)	(10)	(11)	(12)	(13)
45.	Kantor Camat Kota Kualasimpang	2	5	1	0	12
46.	Kantor Camat Manyak Payed	2	9	0	0	28
47.	Kantor Camat Rantau	0	5	1	0	21
48.	Kantor Camat Sekerak	2	5	1	1	21
49.	Kantor Camat Seruway	1	9	1	0	20
50.	Kantor Camat Tamiang Hulu	0	5	2	0	16
51.	Kantor Camat Tenggulun	2	6	0	0	12
UNIT PELAYANAN KESEHATAN						
52.	UPTD Puskesmas Banda Mulia	0	3	1	0	31
53.	UPTD Puskesmas Bandar Pusaka	0	8	1	0	31
54.	UPTD Puskesmas Bendahara	1	5	1	0	44
55.	UPTD Puskesmas Karang Baru	2	9	3	0	82
56.	UPTD Puskesmas Kejuruan Muda	0	13	1	0	59
57.	UPTD Puskesmas Kota Kuala Simpang	0	14	0	0	37
58.	UPTD Puskesmas Manyak Payed	2	15	1	0	85
59.	UPTD Puskesmas Rantau	0	12	2	0	57

Bersambung ...
Continue ...



Sambungan Tabel II.3.2 / *Continued Table II.3.2*

No	Nama Dinas <i>Official Name</i>	Pendidikan / <i>Education</i>					
		SD	SLTP	SLTA	D/I	D/II	D/III
(1)	(2)	(3)	(4)	(5)	(6)	(7)	(8)
60.	UPTD Puskesmas Sapta Jaya	0	0	4	1	0	17
61.	UPTD Puskesmas Sekerak	0	0	6	0	0	25
62.	UPTD Puskesmas Seruway	0	0	7	0	0	46
63.	UPTD Puskesmas Simpang Kiri	0	0	7	0	0	18
64.	UPTD Puskesmas Sungai Iyu	0	0	2	0	0	37
65.	UPTD Puskesmas Tamiang Hulu	0	0	7	0	0	24
PNS TUGAS BELAJAR							
65.	PNS Tugas Belajar	0	0	0	0	0	1
PENDIDIKAN							
66.	Taman Kanak – Kanak	0	0	17	0	23	0
67.	Sekolah Dasar	7	3	76	1	107	0
68.	Sekolah Menengah Pertama	4	3	95	3	13	9

Sumber : Badan Kepegawaian dan Pengembangan Sumber Daya Manusia Kabupaten Aceh Tamiang

Source : *Aceh Tamiang Official and Human Resource Development Office*

GOVERNMENT

Sambungan Tabel II.3.2 / Continued Table II.3.2

No	Nama Dinas Official Name	Pendidikan / Education				Total
		D/IV	S1	S2	S3	
(1)	(2)	(9)	(10)	(11)	(12)	(13)
60.	UPTD Puskesmas Sapta Jaya	1	5	1	0	29
61.	UPTD Puskesmas Sekerak	0	3	1	0	35
62.	UPTD Puskesmas Seruway	1	12	1	0	67
63.	UPTD Puskesmas Simpang Kiri	0	1	2	0	28
64.	UPTD Puskesmas Sungai Iyu	0	4	0	0	43
65.	UPTD Puskesmas Tamiang Hulu	0	6	0	0	37
PNS TUGAS BELAJAR						
66.	PNS Tugas Belajar	1	13	6	0	21
PENDIDIKAN						
67.	Taman Kanak – Kanak	0	66	0	0	106
68.	Sekolah Dasar	0	1 120	8	0	1 322
69.	Sekolah Menengah Pertama	0	638	19	0	784
Jumlah Pegawai Daerah						4 737

Sumber : Badan Kepegawaian dan Pengembangan Sumber Daya Manusia Kabupaten Aceh Tamiang

Source : Aceh Tamiang Official and Human Resource Development Office



Tabel : II.3.3
Table

Jumlah Pegawai Negeri Sipil di Kabupaten Aceh
Tamiang menurut Jenis Kelamin, 2018
*Number of Regional Officer in Aceh Tamiang Regency
by Gender, 2018*

No	Nama Dinas <i>Official Name</i>	Jenis Kelamin/ <i>Gender</i>		Total
		Laki-laki <i>Male</i>	Perempuan <i>Female</i>	
(1)	(2)	(3)	(4)	(5)
1.	Sekretariat Daerah	80	45	125
2.	Sekretariat DPRK	23	11	34
3.	Sekretariat Baitul Mal Kabupaten	5	3	8
4.	Sekretariat Majelis Adat Aceh	6	4	10
5.	Sekretariat Majelis Pendidikan Daerah	5	4	9
6.	Sekretariat Majelis Permusyawaratan Ulama	6	2	8
7.	Inspektorat	27	18	45
8.	Badan Kepegawaian dan Pengembangan SDM	35	21	56
9.	Badan Kesatuan Bangsa dan Politik	14	10	24
10.	Badan Penanggulangan Bencana Daerah	46	5	51
11.	Badan Pengelolaan Keuangan Daerah	50	33	83

Bersambung ...
Continue ...

GOVERNMENT

Sambungan Tabel II.3.3 / *Continued Table II.3.3*

No	Nama Dinas <i>Official Name</i>	Jenis Kelamin/ <i>Gender</i>		Total
		Laki-laki <i>Male</i>	Perempuan <i>Female</i>	
(1)	(2)	(3)	(4)	(5)
12.	Badan Perencana Pembangunan Daerah	20	19	39
13.	Satuan Polisi Pamong Praja dan Wilyatul Hisbah	41	6	47
14.	Dinas Kependudukan dan Pencatatan Sipil	14	15	29
15.	Dinas Kesehatan	11	11	22
16.	Dinas Komunikasi, Informatika dan Persandian	16	3	19
17.	Dinas Koperasi, Usaha Kecil Menengah dan Perindustrian	16	12	28
18.	Dinas Lingkungan Hidup	59	18	77
19.	Dinas Pangan, Kelautan dan Perikanan	22	18	40
20.	Dinas Pariwisata, Pemuda dan Olahraga	15	10	25
21.	Dinas Pekerjaan Umum dan Perumahan Rakyat	75	15	90
22.	Dinas Pemberdayaan Masyarakat dan Kampung, Pemberdayaan Perempuan dan KB	25	30	55

Bersambung ...
Continue ...



Sambungan Tabel II.3.3 / *Continued Table II.3.3*

No	Nama Dinas <i>Official Name</i>	Jenis Kelamin/ <i>Gender</i>		Total
		Laki-laki <i>Male</i>	Perempuan <i>Female</i>	
(1)	(2)	(3)	(4)	(5)
23.	Dinas Penanaman Modal dan Pelayanan Terpadu Satu Pintu	19	18	37
24.	Dinas Pendidikan dan Kebudayaan	16	12	28
25.	Dinas Pendidikan Dayah	10	7	17
26.	Dinas Perhubungan	17	6	23
27.	Dinas Pertanahan	10	6	16
28.	Dinas Pertanian, Perkebunan dan Peternakan	86	51	137
29.	Dinas Sosial	14	13	27
30.	Dinas Syari'at Islam	9	7	16
31.	Dinas Tenaga Kerja dan Transmigrasi	19	7	26
32.	RSUD Aceh Tamiang	78	219	297

Bersambung ...
Continue ...

Sambungan Tabel II.3.3 / *Continued Table II.3.3*

No	Nama Dinas <i>Official Name</i>	Jenis Kelamin/ <i>Gender</i>		Total
		Laki-laki <i>Male</i>	Perempuan <i>Female</i>	
(1)	(2)	(3)	(4)	(5)
UNIT PELAKSANA TEKNIS				
33.	UPT Dinas Pendidikan I	2	2	4
34.	UPT Dinas Pendidikan II	4	1	5
35.	UPT Dinas Pendidikan III	3	4	7
36.	UPT Dinas Pendidikan IV	3	3	6
37.	UPT Dinas Pendidikan V	10	1	11
38.	UPT Dinas Pendidikan VI	6	3	9
39.	UPT Dinas Sanggar Kegiatan Belajar (SKB) Karang Baru	10	14	24
KECAMATAN				
40.	Kantor Camat Banda Mulia	11	2	13
41.	Kantor Camat Bandar Pusaka	16	3	19
42.	Kantor Camat Bendahara	15	6	21
43.	Kantor Camat Karang Baru	11	13	24
44.	Kantor Camat Kejuruan Muda	12	6	18
				Bersambung ... <i>Continue ...</i>



Sambungan Tabel II.3.3 / *Continued Table II.3.3*

No	Nama Dinas <i>Official Name</i>	Jenis Kelamin/ <i>Gender</i>		Total
		Laki-laki <i>Male</i>	Perempuan <i>Female</i>	
(1)	(2)	(3)	(4)	(5)
45.	Kantor Camat Kota Kualasimpang	4	8	12
46.	Kantor Camat Manyak Payed	18	10	28
47.	Kantor Camat Rantau	11	10	21
48.	Kantor Camat Sekerak	16	5	21
49.	Kantor Camat Seruway	13	7	20
50.	Kantor Camat Tamiang Hulu	14	2	16
51.	Kantor Camat Tenggulun	9	3	12
UNIT PELAYANAN KESEHATAN				
52.	UPTD Puskesmas Banda Mulia	5	26	31
53.	UPTD Puskesmas Bandar Pusaka	7	24	31
54.	UPTD Puskesmas Bendahara	5	39	44
55.	UPTD Puskesmas Karang Baru	9	73	82
56.	UPTD Puskesmas Kejuruan Muda	6	53	59
57.	UPTD Puskesmas Kota Kuala Simpang	4	33	37
58.	UPTD Puskesmas Manyak Payed	13	72	85
59.	UPTD Puskesmas Rantau	6	51	57

Bersambung ...
Continue ...



GOVERNMENT

Sambungan Tabel II.3.3 / Continued Table II.3.3

No	Nama Dinas Official Name	Jenis Kelamin/ Gender		Total
		Laki-laki Male	Perempuan Female	
(1)	(2)	(3)	(4)	(5)
60.	UPTD Puskesmas Saptajaya	3	26	29
61.	UPTD Puskesmas Sekerak	6	29	35
62.	UPTD Puskesmas Seruway	10	57	67
63.	UPTD Puskesmas Simpang Kiri	4	24	28
64.	UPTD Puskesmas Sungai Iyu	8	35	43
65.	UPTD Puskesmas Tamiang Hulu	1	36	37
TUGAS BELAJAR				
66.	PNS Tugas Belajar	11	10	21
PENDIDIKAN				
67.	Taman Kanak – Kanak	0	106	106
68.	Sekolah Dasar	344	978	1 322
69.	Sekolah Menengah Pertama	231	553	784
Jumlah Pegawai Daerah				4 737

Sumber : Badan Kepegawaian dan Pengembangan Sumber Daya Manusia Kabupaten Aceh Tamiang

Source : Aceh Tamiang Official and Human Resource Development Office



Jumlah Pegawai Honor Daerah di Kabupaten Aceh
Tamiang menurut Jenis Kelamin, 2018

Tabel : II.3.4
Table

*Number of Regional Honorary Officer in Aceh Tamiang
Regency by Gender, 2018*

No	Nama Dinas <i>Official Name</i>	Jenis Kelamin/ <i>Gender</i>		Total
		Laki-laki <i>Male</i>	Perempuan <i>Female</i>	
(1)	(2)	(3)	(4)	(5)
1.	Sekretariat Daerah	59	58	117
2.	Sekretariat DPRK	59	29	88
3.	Sekretariat Baitul Mal Kabupaten	0	0	0
4.	Sekretariat Majelis Adat Aceh	0	0	0
5.	Sekretariat Majelis Pendidikan Daerah	0	0	0
6.	Sekretariat Majelis Permusyawaratan Ulama	6	4	10
7.	Inspektorat	7	7	14
8.	Badan Kepegawaian dan Pengembangan SDM	17	13	30
9.	Badan Kesatuan Bangsa dan Politik	8	5	13
10.	Badan Penanggulangan Bencana Daerah	41	3	44
11.	Badan Pengelolaan Keuangan Daerah	31	22	53

Bersambung ...
Continue ...



GOVERNMENT

Sambungan Tabel II.3.4 / *Continued Table II.3.4*

No	Nama Dinas <i>Official Name</i>	Jenis Kelamin/ <i>Gender</i>		Total
		Laki-laki <i>Male</i>	Perempuan <i>Female</i>	
(1)	(2)	(3)	(4)	(5)
12.	Badan Perencana Pembangunan Daerah	16	7	23
13.	Satuan Polisi Pamong Praja dan Wilyatul Hisbah	141	35	176
14.	Dinas Kependudukan dan Pencatatan Sipil	18	26	44
15.	Dinas Kesehatan	87	108	195
16.	Dinas Komunikasi, Informatika dan Persandian	0	0	0
17.	Dinas Koperasi, Usaha Kecil Menengah dan Perindustrian	13	9	22
18.	Dinas Lingkungan Hidup	11	3	14
19.	Dinas Pangan, Kelautan dan Perikanan	17	16	33
20.	Dinas Pariwisata, Pemuda dan Olahraga	10	8	18
21.	Dinas Pekerjaan Umum dan Perumahan Rakyat	24	14	38
22.	Dinas Pemberdayaan Masyarakat dan Kampung, Pemberdayaan Perempuan dan KB	6	3	9

Bersambung ...
Continue ...

Sambungan Tabel II.3.4 / *Continued Table II.3.4*



No	Nama Dinas <i>Official Name</i>	Jenis Kelamin/ <i>Gender</i>		Total
		Laki-laki <i>Male</i>	Perempuan <i>Female</i>	
(1)	(2)	(3)	(4)	(5)
23.	Dinas Penanaman Modal dan Pelayanan Terpadu Satu Pintu	2	0	2
24.	Dinas Pendidikan dan Kebudayaan	199	542	741
25.	Dinas Pendidikan Dayah	1	5	6
26.	Dinas Perhubungan	65	13	78
27.	Dinas Pertanahan	0	0	0
28.	Dinas Pertanian, Perkebunan dan Peternakan	42	43	85
29.	Dinas Sosial	7	3	10
30.	Dinas Syari'at Islam	6	9	15
31.	Dinas Tenaga Kerja dan Transmigrasi	2	7	9
32.	RSUD Aceh Tamiang	22	37	59

Bersambung ...
Continue ...

GOVERNMENT

Sambungan Tabel II.3.4 / *Continued Table II.3.4*

No	Nama Dinas <i>Official Name</i>	Jenis Kelamin/ <i>Gender</i>		Total
		Laki-laki <i>Male</i>	Perempuan <i>Female</i>	
(1)	(2)	(3)	(4)	(5)
KECAMATAN				
33.	Kantor Camat Banda Mulia	5	3	8
34.	Kantor Camat Bandar Pusaka	3	1	4
35.	Kantor Camat Bendahara	3	6	9
36.	Kantor Camat Karang Baru	6	4	10
37.	Kantor Camat Kejuruan Muda	5	3	8
38.	Kantor Camat Kota Kualasimpang	4	6	10
39.	Kantor Camat Manyak Payed	6	5	11
40.	Kantor Camat Rantau	3	2	5
41.	Kantor Camat Sekerak	3	4	7
42.	Kantor Camat Seruway	7	5	12
43.	Kantor Camat Tamiang Hulu	6	4	10
44.	Kantor Camat Tenggulun	6	3	9

Sumber : Badan Kepegawaian dan Pengembangan Sumber Daya Manusia Kabupaten Aceh Tamiang

Source : *Aceh Tamiang Official and Human Resource Development Office*



Tabel : II.3.5
Table

Jumlah Pegawai Negeri Sipil Daerah di Kabupaten Aceh
Tamiang Menurut Jenjang Pendidikan, 2018

*Number of Regional Officer in Aceh Tamiang Regency by
Education, 2018*

No	Jenjang Pendidikan <i>Education</i>	Jumlah <i>Total (Orang)</i>
(1)	(2)	(3)
1.	Strata Tiga (S.3)	2
2.	Strata Dua (S.2)	172
3.	Strata Satu (S.1)	2 827
4.	Diploma Empat (D.IV)	50
5.	Diploma Tiga (D.III)	681
6.	Diploma Dua (D.II)	152
7.	Diploma Satu (D.I)	32
8.	Sekolah Lanjutan Tingkat Atas (SLTA)	757
9.	Sekolah Lanjutan Tingkat Pertama (SLTP)	34
10.	Sekolah Dasar (SD)	30
Jumlah		4 737

Sumber : Badan Kepegawaian dan Pengembangan Sumber Daya Manusia Kabupaten
Aceh Tamiang

Source : *Aceh Tamiang Official and Human Resource Development Office*



GOVERNMENT

Tabel : II.3.6 Jumlah Pegawai Negeri Sipil Daerah Menurut Golongan Kepangkatan di Kabupaten Aceh Tamiang, 2018
 Table : II.3.6 Number of Civil Servants by Hierarchy in Aceh Tamiang Regency, 2018

No	Golongan / Rank	Jumlah / Total (Orang)
(1)	(2)	(3)
1.	Golongan I.a	2
2.	Golongan I.b	16
3.	Golongan I.c	16
4.	Golongan I.d	10
5.	Golongan II.a	110
6.	Golongan II.b	201
7.	Golongan II.c	533
8.	Golongan II.d	210
9.	Golongan III.a	698
10.	Golongan III.b	689
11.	Golongan III.c	574
12.	Golongan III.d	630
13.	Golongan IV.a	471
14.	Golongan IV.b	549
15.	Golongan IV.c	26
16.	Golongan IV.d	2
Jumlah		4 737

Sumber : Badan Kepegawaian dan Pengembangan Sumber Daya Manusia Kabupaten Aceh Tamiang

Source : Aceh Tamiang Official and Human Resource Development Office



Tabel : II.3.7 Jumlah Pegawai Daerah Yang Menduduki Jabatan Struktural di Kabupaten Aceh Tamiang, 2018
 Table : II.3.7 *Number of Regional Officer by Structural Position in Aceh Tamiang Regency, 2018*

No	Jabatan Struktural <i>Structural Position</i>	Jumlah <i>Total</i>
(1)	(2)	(3)
1.	Eselon II/a	1
2.	Eselon II/b	29
3.	Eselon III/a	54
4.	Eselon III/b	94
5.	Eselon IV/a	393
6.	Eselon IV/b	43
7.	Eselon V/a	0
Jumlah		614

Sumber : Badan Kepegawaian dan Pengembangan Sumber Daya Manusia Kabupaten Aceh Tamiang

Source : *Aceh Tamiang Official and Human Resource Development Office*

GOVERNMENT

Tabel
Table : II.3.8

Jumlah Pegawai Pusat di Kabupaten Aceh Tamiang,
2018
*Number of Central Officer in Aceh Tamiang Regency,
2018*

No	Nama Dinas <i>Official Name</i>	Golongan <i>Rank</i>				Total
		I	II	III	IV	
(1)	(2)	(3)	(4)	(5)	(6)	(7)
1.	Mahkamah Agung	-	2	36	5	43
2.	Kejaksaan Republik Indonesia	-	4	22	1	27
3.	Kementerian Keuangan	-	-	1	-	1
4.	Kementerian Agama	2	64	268	137	471
5.	Kementerian Hukum dan Hak Asasi Manusia RI	-	41	21	1	63
6.	Kepolisian Negara Republik Indonesia	-	502	64	3	569
7.	Kementerian Agraria dan Tata Ruang / BPN	-	4	11	1	16
8.	Badan Pusat Statistik	-	6	12	1	19
9.	Komisi Pemilihan Umum	-	4	12	1	17
Jumlah Pegawai Pusat		2	627	447	150	1 226

Sumber : Kantor Pelayanan Perbendaharaan Negara Kota Langsa
Source : *Country Treasury Service Office, Branch Langsa City*





BAB III

PENDUDUK DAN TENAGA KERJA

POPULATION AND MAN POWER

BAB
Chapter

3

JUMLAH PENDUDUK KABUPATEN ACEH TAMIANG

291.112 JIWA

50,43%
LAKI-LAKI



49,57%
PEREMPUAN

SEBANYAK **58,89%** PENDUDUK KABUPATEN ACEH TAMIANG BEKERJA
PADA SEKTOR PERTANIAN DAN KEHUTANAN

5.520 orang

PENDUDUK BERJENIS
KELAMIN LAKI-LAKI
BEKERJA PADA SEKTOR
PERTANIAN DAN
KEHUTANAN

1.257 orang

PENDUDUK BERJENIS
KELAMIN PEREMPUAN
BEKERJA PADA SEKTOR
PERTANIAN DAN
KEHUTANAN



3.1 KEPENDUDUKAN / *POPULATION*

Tabel : III.1.1
 Table : III.1.1

Jumlah Penduduk Menurut Kecamatan di Kabupaten Aceh Tamiang, 2017 – 2018
Population Number by Sub District in Aceh Tamiang Regency, 2017 - 2018

No	Nama Kecamatan Sub District Name	Jumlah Penduduk(Jiwa) / Population (People)	
		2017	2018
(1)	(2)	(3)	(4)
1.	Tamiang Hulu	19 665	19 932
2.	Bandar Pusaka	12 995	13 150
3.	Kejuruan Muda	36 504	37 072
4.	Tenggulun	18 210	18 416
5.	Rantau	37 709	38 289
6.	Kota Kuala Simpang	20 765	21 094
7.	Seruway	27 081	27 492
8.	Bendahara	21 087	21 381
9.	Banda Mulia	11 986	12 137
10.	Karang Baru	41 401	42 011
11.	Sekerak	6 824	6 915
12.	Manyak Payed	32 780	33 223
Aceh Tamiang		287 007	291 112

Sumber : Badan Pusat Statistik Kabupaten Aceh Tamiang

Source : *Aceh Tamiang Central Boards of Statistics*



POPULATION AND EMPLOYMENT

Tabel : III.1.2 Laju Pertumbuhan Penduduk Menurut Kecamatan di Kabupaten Aceh Tamiang, 2013 – 2018
 Table : III.1.2 Population Growth Rate by Sub District in Aceh Tamiang Regency, 2013 - 2018

No	Tahun Years	Laju Pertumbuhan Penduduk Per Jenis Kelamin Annual Population Growth Rate by Sex %		
		Laki-laki Male	Perempuan Female	Jumlah Total
(1)	(2)	(3)	(4)	(5)
1.	2013	1,73	1,94	1,83
2.	2014	0,74	1,66	1,20
3.	2015	2,69	1,78	2,24
4.	2016	1,86	1,44	1,65
5.	2017	1,41	1,48	1,44
6.	2018	1,29	1,57	1,43

Sumber : Badan Pusat Statistik Kabupaten Aceh Tamiang
 Source : Aceh Tamiang Central Boards of Statistics



Tabel : III.1.3
 Table : III.1.3
 Jumlah Penduduk dan Rasio Jenis Kelamin Menurut Kecamatan di Kabupaten Aceh Tamiang, 2018
 Population and Sex Ratio by Sub District in Aceh Tamiang Regency, 2018

No	Nama Kecamatan Sub District Name	Laki-laki Male	Perem- puan Female	Jumlah Total	Rasio Jenis Kelamin Sex Ratio
(1)	(2)	(3)	(4)	(5)	(6)
1.	Tamiang Hulu	10 081	9 851	19 932	102
2.	Bandar Pusaka	6 677	6 473	13 150	103
3.	Kejuruan Muda	18 600	18 472	37 072	101
4.	Tenggulun	9 405	9 011	18 416	104
5.	Rantau	19 236	19 053	38 289	101
6.	Kota Kuala Simpang	10 629	10 465	21 094	101
7.	Seruway	13 793	13 699	27 492	101
8.	Bendahara	10 788	10 593	21 381	102
9.	Banda Mulia	6 160	5 977	12 137	103
10.	Karang Baru	21 160	20 851	42 011	101
11.	Sekerak	3 476	3 439	6 915	101
12.	Manyak Payed	16 789	16 434	33 223	102
2018		146 794	144 318	291 112	102
2017		144 926	142 081	287 007	102
2016		142 914	140 007	282 921	102

Sumber : Badan Pusat Statistik Kabupaten Aceh Tamiang
 Source : Aceh Tamiang Central Boards of Statistics



POPULATION AND EMPLOYMENT

Tabel : III.1.4
 Table : III.1.4
 Kepadatan Penduduk per Rumah Tangga di Kabupaten Aceh Tamiang, 2018
 Population Density by Households in Aceh Tamiang Regency, 2018

No	Nama Kecamatan Sub District Name	Jumlah Rumah Tangga Number of Households	Jumlah Penduduk Number of Population	Kepadatan Penduduk Population Density
(1)	(2)	(3)	(4)	(5)
1.	Tamiang Hulu	4 947	19 932	4
2.	Bandar Pusaka	3 235	13 150	4
3.	Kejuruan Muda	8 853	37 072	4
4.	Tenggulun	4 575	18 416	4
5.	Rantau	8 991	38 289	4
6.	Kota Kuala Simpang	4 856	21 094	4
7.	Seruway	6 467	27 492	4
8.	Bendahara	4 860	21 381	4
9.	Banda Mulia	2 774	12 137	4
10.	Karang Baru	9 983	42 011	4
11.	Sekerak	1 636	6 915	4
12.	Manyak Payed	7 507	33 223	4
Jumlah		68 684	291 112	4

Sumber : Badan Pusat Statistik Kabupaten Aceh Tamiang
 Source : Aceh Tamiang Central Boards of Statistics



Tabel : III.1.5
Table : III.1.5
 Kepadatan Penduduk per km² di Kabupaten Aceh Tamiang, 2018
Population Density by km² in Aceh Tamiang Regency, 2018

No	Nama Kecamatan <i>Sub District Name</i>	Luas Wilayah <i>Region Square</i> (km ²)	Jumlah Penduduk <i>Number of Population</i>	Kepadatan Penduduk <i>Population Density</i>
(1)	(2)	(3)	(4)	(5)
1.	Tamiang Hulu	194,63	19 932	101
2.	Bandar Pusaka	252,37	13 150	52
3.	Kejuruan Muda	124,48	37 072	298
4.	Tenggulun	295,55	18 416	62
5.	Rantau	51,71	38 289	740
6.	Kota Kuala Simpang	4,48	21 094	4 708
7.	Seruway	188,49	27 492	146
8.	Bendahara	132,53	21 381	161
9.	Banda Mulia	48,27	12 137	251
10.	Karang Baru	139,45	42 011	301
11.	Sekerak	257,95	6 915	27
12.	Manyak Payed	267,11	33 223	124
Jumlah		1 957,02	291 112	149

Sumber : Badan Pusat Statistik Kabupaten Aceh Tamiang
Source : Aceh Tamiang Central Boards of Statistics

POPULATION AND EMPLOYMENT

Tabel : III.1.6 Jumlah Penduduk Laki-laki Kabupaten Aceh Tamiang Menurut Kelompok Umur, 2018
 Table : III.1.6 Population Number of Male in Aceh Tamiang Regency by Age Group, 2018

		Laki-Laki / Male				
No	Nama Kecamatan Sub District Name	0 - 4	5 - 9	10 - 14	15 - 19	20 - 24
(1)	(2)	(3)	(4)	(5)	(6)	(7)
1.	Tamiang Hulu	1 079	1 187	1 075	802	762
2.	Bandar Pusaka	804	772	711	596	545
3.	Kejuruan Muda	2 003	2 070	1 843	1 482	1 495
4.	Tenggulun	1 154	1 186	991	753	661
5.	Rantau	2 032	2 139	1 901	1 609	1 323
6.	Kota Kuala Simpang	1 042	1 159	1 021	894	915
7.	Seruway	1 544	1 626	1 430	1 269	1 063
8.	Bendahara	1 165	1 210	1 140	1 046	919
9.	Banda Mulia	758	699	624	582	463
10.	Karang Baru	2 245	2 292	1 989	1 726	1 696
11.	Sekerak	374	422	322	327	314
12.	Manyak Payed	1 925	1 958	1 789	1 511	1 425
2018		16 125	16 720	14 836	12 607	11 581
2017		16 206	16 591	14 586	12 558	11 643
2016		16 249	16 426	14 350	12 533	11 691

Bersambung ...
 Continue ...



KEPENDUDUKAN DAN KETENAGAKERJAAN

Sambungan Tabel III.1.6 / *Continued Table III.1.6*

Laki-Laki / *Male*

No	Nama Kecamatan <i>Sub District Name</i>	25 - 29	30 - 34	35 - 39	40 - 44	45 - 49
(1)	(2)	(8)	(9)	(10)	(11)	(12)
1.	Tamiang Hulu	824	849	716	685	598
2.	Bandar Pusaka	555	572	493	419	359
3.	Kejuruan Muda	1 512	1 542	1466	1 302	1 141
4.	Tenggulun	812	827	642	680	544
5.	Rantau	1 466	1 572	1619	1 262	1 231
6.	Kota Kuala Simpang	954	889	640	767	641
7.	Seruway	1 092	1 072	990	910	840
8.	Bendahara	811	845	755	675	634
9.	Banda Mulia	466	438	407	389	361
10.	Karang Baru	1 894	1 745	1687	1 541	1 308
11.	Sekerak	295	303	265	266	151
12.	Manyak Payed	1 577	1 287	1101	1 030	902
2018		12 258	11 941	10 781	9 926	8 710
2017		12 253	11 740	10 585	9 771	8 455
2016		12 186	11 526	10 388	9 604	8 181

Bersambung ...
Continue ...



POPULATION AND EMPLOYMENT

Sambungan Tabel III.1.6 / Continued Table III.1.6

Laki-Laki / Male

No	Nama Kecamatan Sub District Name	50 - 54	55 - 59	60 - 64	65 +	Jumlah
(1)	(2)	(13)	(14)	(15)	(16)	(17)
1.	Tamiang Hulu	555	415	201	333	10 081
2.	Bandar Pusaka	335	179	149	188	6 677
3.	Kejuruan Muda	1 016	675	399	644	18 600
4.	Tenggulun	377	263	204	311	9 405
5.	Rantau	1 087	737	485	773	19 236
6.	Kota Kuala Simpang	548	429	297	433	10 629
7.	Seruway	707	506	268	476	13 793
8.	Bendahara	525	387	260	416	10 788
9.	Banda Mulia	325	239	151	258	6 160
10.	Karang Baru	1 142	743	459	693	21 160
11.	Sekerak	129	106	88	114	3 476
12.	Manyak Payed	757	657	348	522	16 789
2018		7 503	5 336	3 309	5161	146 794
2017		7 260	5 181	3 156	4 941	144 926
2016		7 032	5 016	2 991	4 741	142 914

Sumber : Badan Pusat Statistik Kabupaten Aceh Tamiang

Source : Aceh Tamiang Central Boards of Statistics



KEPENDUDUKAN DAN KETENAGAKERJAAN

Tabel : III.1.7 Jumlah Penduduk Perempuan Kabupaten Aceh Tamiang Menurut Kelompok Umur, 2018
 Table : III.1.7 Population Number of Female in Aceh Tamiang Regency by Age Group, 2018

		Perempuan / Female				
No	Nama Kecamatan Sub District Name	0 - 4	5 - 9	10 - 14	15 - 19	20 - 24
(1)	(2)	(3)	(4)	(5)	(6)	(7)
1.	Tamiang Hulu	1 117	1 115	1 028	700	661
2.	Bandar Pusaka	771	787	703	531	499
3.	Kejuruan Muda	2 058	1 958	1 719	1 494	1 441
4.	Tenggulun	1 160	1 153	972	646	727
5.	Rantau	1 966	2 018	1 774	1 489	1 381
6.	Kota Kuala Simpang	1 046	1 037	893	809	791
7.	Seruway	1 455	1 581	1 448	1 171	972
8.	Bendahara	1 112	1 163	1 111	941	833
9.	Banda Mulia	663	636	611	492	486
10.	Karang Baru	2 239	2 163	1 997	1 658	1 668
11.	Sekerak	418	409	375	272	302
12.	Manyak Payed	1 862	1 794	1 681	1 435	1 355
2018		15 867	15 814	14 312	11 638	11 116
2017		15 898	15 601	14 054	11 549	11 229
2016		15 923	15 402	13 817	11 527	11 346

Bersambung ...
Continue ...



POPULATION AND EMPLOYMENT

Sambungan Tabel III.1.7 / Continued Table III.1.7

Perempuan / Female

No	Nama Kecamatan Sub District Name	25 – 29	30 – 34	35 – 39	40 – 44	45 – 49
(1)	(2)	(8)	(9)	(10)	(11)	(12)
1.	Tamiang Hulu	917	861	757	685	628
2.	Bandar Pusaka	565	530	493	457	325
3.	Kejuruan Muda	1 541	1 592	1 591	1 293	1 133
4.	Tenggulun	815	823	710	603	469
5.	Rantau	1 617	1 558	1 588	1 402	1 218
6.	Kota Kuala Simpang	977	925	715	723	639
7.	Seruway	1 131	1 117	1 012	969	848
8.	Bendahara	868	746	821	682	654
9.	Banda Mulia	491	454	468	387	350
10.	Karang Baru	1 774	1 759	1 739	1 484	1 313
11.	Sekerak	293	251	293	212	168
12.	Manyak Payed	1 496	1 337	1 168	1 014	963
2018		12 485	11 953	11 355	9 911	8 708
2017		12 445	11 783	11 045	9 683	8 435
2016		12 345	11 639	10 747	9 474	8 171

Bersambung ...
Continue ...



KEPENDUDUKAN DAN KETENAGAKERJAAN

Sambungan Tabel III.1.7 / *Continued Table III.1.7*

Perempuan / *Female*

No	Nama Kecamatan Sub District Name	50 - 54	55 - 59	60 - 64	65 +	Jumlah
(1)	(2)	(13)	(14)	(15)	(16)	(17)
1.	Tamiang Hulu	526	317	202	337	9 851
2.	Bandar Pusaka	296	195	133	188	6 473
3.	Kejuruan Muda	948	606	365	733	18 472
4.	Tenggulun	337	236	91	269	9 011
5.	Rantau	1 012	812	429	789	19 053
6.	Kota Kuala Simpang	584	526	274	526	1 065
7.	Seruway	617	488	274	606	13 699
8.	Bendahara	533	397	251	481	10 593
9.	Banda Mulia	289	231	134	285	5 977
10.	Karang Baru	1 034	734	431	858	20 851
11.	Sekerak	152	111	64	119	3 439
12.	Manyak Payed	788	558	344	639	16 434
2018		7 116	5 211	2 992	5 161	144 318
2017		6 882	5 004	2 814	5 659	142 081
2016		6 668	4 789	2 657	5 502	140 007

Sumber : Badan Pusat Statistik Kabupaten Aceh Tamiang

Source : *Aceh Tamiang Central Boards of Statistics*



POPULATION AND EMPLOYMENT

Jumlah Penduduk Kabupaten Aceh Tamiang Menurut Kelompok Umur, 2018
 Tabel : III.1.8
 Table : Population Number in Aceh Tamiang Regency by Age Group, 2018

		Total				
No	Nama Kecamatan Sub District Name	0 - 4	5 - 9	10 - 14	15 - 19	20 - 24
(1)	(2)	(3)	(4)	(5)	(6)	(7)
1.	Tamiang Hulu	2 196	2 302	2 103	1 502	1 423
2.	Bandar Pusaka	1 575	1 559	1 414	1 127	1 044
3.	Kejuruan Muda	4 061	4 028	3 562	2 986	2 936
4.	Tenggulun	2 314	2 339	1 963	1 399	1 388
5.	Rantau	3 998	4 157	3 675	3 098	2 704
6.	Kota Kuala Simpang	2 088	2 196	1 914	1 703	1 706
7.	Seruway	2 999	3 207	2 878	2 440	2 035
8.	Bendahara	2 277	2 373	2 251	1 987	1 752
9.	Banda Mulia	1 421	1 335	1 235	1 074	949
10.	Karang Baru	4 484	4 455	3 986	3 384	3 364
11.	Sekerak	792	831	697	599	616
12.	Manyak Payed	3 787	3 752	3 470	2 946	2 780
2018		31 992	32 534	29 148	24 245	22 697
2017		32 104	32 192	28 640	24 107	22 872
2016		32 172	31 828	28 167	24 060	23 037

Bersambung ...
 Continue ...



Sambungan Tabel III.1.8 / *Continued Table III.1.8*

		Total				
No	Nama Kecamatan <i>Sub District Name</i>	25 - 29	30 - 34	35 - 39	40 - 44	45 - 49
(1)	(2)	(8)	(9)	(10)	(11)	(12)
1.	Tamiang Hulu	1 741	1 710	1 473	1 370	1 226
2.	Bandar Pusaka	1 120	1 102	986	876	684
3.	Kejuruan Muda	3 053	3 134	3 057	2 595	2 274
4.	Tenggulun	1 627	1 650	1 352	1 283	1 013
5.	Rantau	3 083	3 130	3 207	2 664	2 449
6.	Kota Kuala Simpang	1 931	1 814	1 355	1 490	1 280
7.	Seruway	2 223	2 189	2 002	1 879	1 688
8.	Bendahara	1 679	1 591	1 576	1 357	1 288
9.	Banda Mulia	957	892	875	776	711
10.	Karang Baru	3 668	3 504	3 426	3 025	2 621
11.	Sekerak	588	554	558	478	319
12.	Manyak Payed	3 073	2 624	2 269	2 044	18 65
2018		24 743	23 894	22 136	19 837	17 418
2017		24 698	23 523	21 630	19 454	16 890
2016		24 531	23 165	21 135	19 078	16 352

Bersambung ...
Continue ...

POPULATION AND EMPLOYMENT

Sambungan Tabel III.1.8 / Continued Table III.1.8

Total

No	Nama Kecamatan Sub District Name	50 - 54	55 - 59	60 - 64	65 +	Jumlah
(1)	(2)	(13)	(14)	(15)	(16)	(17)
1.	Tamiang Hulu	1 081	732	403	670	19 932
2.	Bandar Pusaka	631	374	282	376	13 150
3.	Kejuruan Muda	1 964	1 281	764	1 377	37 072
4.	Tenggulun	714	499	295	580	18 416
5.	Rantau	2 099	1 549	914	1 562	38 289
6.	Kota Kuala Simpang	1 132	955	571	959	21 094
7.	Seruway	1 324	994	542	1 092	27 492
8.	Bendahara	1 058	784	511	897	21 381
9.	Banda Mulia	614	470	285	543	12 137
10.	Karang Baru	2 176	1 477	890	1 551	42 011
11.	Sekerak	281	217	152	233	6 915
12.	Manyak Payed	1 545	1 215	692	1 161	33 223
	2018	14 619	10 547	6 301	11 001	291 112
	2017	14 142	10 185	5 970	10 600	287 007
	2016	13 700	9 805	5 648	10 243	282 921

Sumber : Badan Pusat Statistik Kabupaten Aceh Tamiang

Source : Aceh Tamiang Central Boards of Statistics



Tabel : III.1.9
 Table : III.1.9

Jumlah Penduduk Kabupaten Aceh Tamiang Menurut Kelompok Umur, 2018
 Population Number in Aceh Tamiang Regency by Age Group, 2018

		Laki-Laki / Male				
No	Nama Kecamatan Sub District Name	0 - 4	5 - 9	10 - 14	15 - 19	20 - 24
(1)	(2)	(3)	(4)	(5)	(6)	(7)
1.	Tamiang Hulu	707	1 045	1 043	1 128	934
2.	Bandar Pusaka	596	838	754	753	742
3.	Kejuruan Muda	1 390	1 904	1 922	1 922	1 730
4.	Tenggulun	697	989	1 039	1 046	938
5.	Rantau	1 373	1 849	1 967	1 962	1 804
6.	Kota Kuala Simpang	654	932	949	1 045	945
7.	Seruway	1 088	1 383	1 390	1 459	1 352
8.	Bendahara	917	1 158	1 139	1 193	1 132
9.	Banda Mulia	503	624	666	678	628
10.	Karang Baru	1 723	2 329	2 295	2 166	2 012
11.	Sekerak	287	416	374	368	350
12.	Manyak Payed	1 404	1 874	1 734	1 873	1 681
2018		11 339	15 341	15 272	15 593	14 248

Bersambung ...
 Continue ...

POPULATION AND EMPLOYMENT

Sambungan Tabel III.1.9 / Continued Table III.1.9

Laki-Laki / Male

No	Nama Kecamatan Sub District Name	25 – 29	30 – 34	35 – 39	40 – 44	45 – 49
(1)	(2)	(8)	(9)	(10)	(11)	(12)
1.	Tamiang Hulu	795	803	889	772	641
2.	Bandar Pusaka	617	615	651	511	456
3.	Kejuruan Muda	1 579	1 585	1 692	1 380	1 200
4.	Tenggulun	802	817	780	703	566
5.	Rantau	1 473	1 526	1 657	1 410	1 255
6.	Kota Kuala Simpang	846	905	871	746	699
7.	Seruway	1 290	1 239	1 170	985	855
8.	Bendahara	1 052	1 038	917	780	705
9.	Banda Mulia	591	516	523	440	400
10.	Karang Baru	1 749	1 975	1 894	1 605	1 439
11.	Sekerak	336	324	355	249	237
12.	Manyak Payed	1 528	1 441	1 427	1 141	1 004
	2018	12 658	12 784	12 826	10 722	9 457

Bersambung ...
Continue ...



KEPENDUDUKAN DAN KETENAGAKERJAAN

Sambungan Tabel III.1.9 / *Continued Table III.1.9*

Laki-Laki / Male

No	Nama Kecamatan <i>Sub District Name</i>	50 - 54	55 - 59	60 - 64	65 +	Jumlah
(1)	(2)	(13)	(14)	(15)	(16)	(17)
1.	Tamiang Hulu	515	459	354	524	10 609
2.	Bandar Pusaka	304	267	216	292	7 102
3.	Kejuruan Muda	1 016	833	680	919	19 415
4.	Tenggulun	532	348	251	384	9 892
5.	Rantau	1 066	837	750	1 068	19 997
6.	Kota Kuala Simpang	566	470	332	525	10 485
7.	Seruway	752	583	472	641	14 319
8.	Bendahara	539	467	376	568	11 981
9.	Banda Mulia	335	268	246	353	6 771
10.	Karang Baru	1 214	964	727	973	23 065
11.	Sekerak	188	118	100	157	3 697
12.	Manyak Payed	852	657	510	833	17 959
	2018	7 879	6 271	5 014	7 237	7 879

Bersambung ...
Continue ...



POPULATION AND EMPLOYMENT

Sambungan Tabel III.1.9 / *Continued Table III.1.9*

Perempuan / *Female*

No	Nama Kecamatan <i>Sub District Name</i>	0 - 4	5 - 9	10 - 14	15 - 19	20 - 24
(1)	(2)	(3)	(4)	(5)	(6)	(7)
1.	Tamiang Hulu	711	961	1 061	972	943
2.	Bandar Pusaka	500	745	718	727	648
3.	Kejuruan Muda	1 309	1 922	1 906	1 832	1 597
4.	Tenggulun	674	945	1 016	978	850
5.	Rantau	1 211	1 805	1 814	1 829	1 673
6.	Kota Kuala Simpang	604	874	936	925	841
7.	Seruway	950	1 289	1 344	1 419	1 373
8.	Bendahara	847	1 112	1 033	1 123	1 093
9.	Banda Mulia	467	623	615	599	573
10.	Karang Baru	1 485	2 060	2 118	2 093	1 938
11.	Sekerak	276	401	382	388	362
12.	Manyak Payed	1 337	1 717	1 716	1 653	1 528
	2018	10 371	14 454	14 659	14 538	13 419

Bersambung ...

Continue ...



KEPENDUDUKAN DAN KETENAGAKERJAAN

Sambungan Tabel III.1.9 / *Continued Table III.1.9*

Perempuan / *Female*

No	Nama Kecamatan <i>Sub District Name</i>	25 – 29	30 – 34	35 – 39	40 – 44	45 – 49
(1)	(2)	(8)	(9)	(10)	(11)	(12)
1.	Tamiang Hulu	718	814	884	735	626
2.	Bandar Pusaka	577	602	581	457	437
3.	Kejuruan Muda	1 523	1 617	1 585	1 342	1 198
4.	Tenggulun	739	760	790	676	566
5.	Rantau	1 404	1 546	1 643	1 403	1 285
6.	Kota Kuala Simpang	783	807	922	795	654
7.	Seruway	1 158	1 138	1 116	1 007	850
8.	Bendahara	1 018	934	857	736	679
9.	Banda Mulia	522	528	481	460	407
10.	Karang Baru	1 788	1 914	1 832	1 597	1 407
11.	Sekerak	288	304	272	200	220
12.	Manyak Payed	1 363	1 455	1 429	1 136	1 016
	2018	11 881	12 419	12 392	10 544	9 345

Bersambung ...
Continue ...



POPULATION AND EMPLOYMENT

Sambungan Tabel III.1.9 / *Continued Table III.1.9*

Perempuan / *Female*

No	Nama Kecamatan <i>Sub District Name</i>	50 - 54	55 - 59	60 - 64	65 +	Jumlah
(1)	(2)	(13)	(14)	(15)	(16)	(17)
1.	Tamiang Hulu	558	479	336	483	10 281
2.	Bandar Pusaka	357	249	190	314	7 102
3.	Kejuruan Muda	1 040	864	631	1 049	19 415
4.	Tenggulun	437	331	220	357	9 339
5.	Rantau	1 104	954	723	1 173	19 567
6.	Kota Kuala Simpang	588	468	426	789	10 412
7.	Seruway	783	633	447	812	14 319
8.	Bendahara	579	495	367	674	11 547
9.	Banda Mulia	309	292	203	414	6 493
10.	Karang Baru	1 207	981	710	1 244	22 374
11.	Sekerak	168	166	101	169	3 697
12.	Manyak Payed	850	750	463	894	17 307
	2018	7 980	6 662	4 817	8 372	7 980

Bersambung ...
Continue ...



KEPENDUDUKAN DAN KETENAGAKERJAAN

Sambungan Tabel III.1.9 / Continued Table III.1.9

Total

No	Nama Kecamatan Sub District Name	0 - 4	5 - 9	10 - 14	15 - 19	20 - 24
(1)	(2)	(3)	(4)	(5)	(6)	(7)
1.	Tamiang Hulu	1 418	2 006	2 104	2 100	1 877
2.	Bandar Pusaka	1 096	1 583	1 472	1 480	1 390
3.	Kejuruan Muda	2 699	3 826	3 828	3 754	3 327
4.	Tenggulun	1 371	1 934	2 055	2 024	1 788
5.	Rantau	2 584	3 654	3 781	3 791	3 477
6.	Kota Kuala Simpang	1 258	1 806	1 885	1 970	1 786
7.	Seruway	2 038	2 672	2 734	2 878	2 725
8.	Bendahara	1 764	2 270	2 172	2 316	2 225
9.	Banda Mulia	970	1 247	1 281	1 277	1 201
10.	Karang Baru	3 208	4 389	4 413	4 259	3 950
11.	Sekerak	563	817	756	756	712
12.	Manyak Payed	2 741	3 591	3 450	3 526	3 209
	2018	21 710	29 795	29 931	30 131	27 667

Bersambung ...
Continue ...

POPULATION AND EMPLOYMENT

Sambungan Tabel III.1.9 / Continued Table III.1.9

Total

No	Nama Kecamatan Sub District Name	25 – 29	30 – 34	35 – 39	40 – 44	45 – 49
(1)	(2)	(8)	(9)	(10)	(11)	(12)
1.	Tamiang Hulu	1 513	1 617	1 773	1 507	1 267
2.	Bandar Pusaka	1 194	1 217	1 232	968	893
3.	Kejuruan Muda	3 102	3 202	3 277	2 722	2 398
4.	Tenggulun	1 541	1 577	1 570	1 379	1 132
5.	Rantau	2 877	3 072	3 300	2 813	2 540
6.	Kota Kuala Simpang	1 629	1 712	1 793	1 541	1 353
7.	Seruway	2 448	2 377	2 286	1 922	1 705
8.	Bendahara	2 070	1 972	1 774	1 516	1 384
9.	Banda Mulia	1 113	1 044	1 004	900	807
10.	Karang Baru	3 537	3 889	3 726	3 202	2 846
11.	Sekerak	624	628	627	449	457
12.	Manyak Payed	2 891	2 896	2 856	2 277	2 020
	2018	24 539	25 203	25 218	21 266	18 802

Bersambung ...
Continue ...



KEPENDUDUKAN DAN KETENAGAKERJAAN

Sambungan Tabel III.1.9 / *Continued Table III.1.9*

Total

No	Nama Kecamatan <i>Sub District Name</i>	50 – 54	55 – 59	60 – 64	65 +	Jumlah
(1)	(2)	(13)	(14)	(15)	(16)	(17)
1.	Tamiang Hulu	1 073	938	690	1 007	20 890
2.	Bandar Pusaka	661	516	406	606	14 714
3.	Kejuruan Muda	2 056	1 697	1 311	1 968	39 167
4.	Tenggulun	969	679	471	741	19 231
5.	Rantau	2 170	1 791	1 473	2 241	36 564
6.	Kota Kuala Simpang	1 154	938	758	1 314	20 897
7.	Seruway	1 535	1 216	919	1 453	28 978
8.	Bendahara	1 118	962	743	1 242	23 528
9.	Banda Mulia	644	560	449	767	13 264
10.	Karang Baru	2 421	1 945	1 437	2 217	45 439
11.	Sekerak	356	284	201	326	7 556
12.	Manyak Payed	1 702	1 407	973	1 727	35 266
2018		15 859	12 933	9 831	15 609	15 859

Sumber : Dinas Kependudukan dan Pencatatan Sipil Kabupaten Aceh Tamiang

Source : *Aceh Tamiang Demography and Civilian Recording Office*



POPULATION AND EMPLOYMENT

Jumlah Penduduk Menurut Kelompok Umur, Rasio Jenis Kelamin dan Jenis Kelamin di Kabupaten Aceh Tamiang, 2018

Tabel : III.1.10

Table

Population by Age, Sex Ratio and Sex in Aceh Tamiang Regency Group, 2018

No	Kelompok Umur <i>Age Group</i>	Laki-laki <i>Male</i>	Perempuan <i>Female</i>	Jumlah <i>Total</i>	Rasio Jenis Kelamin Sex <i>Ratio</i>
(1)	(2)	(3)	(4)	(5)	(6)
1.	0 – 4	16 125	15 867	31 992	102
2.	5 – 9	16 720	15 814	32 534	106
3.	10 – 14	14 836	14 312	29 148	104
4.	15 – 19	12 607	11 638	24 245	108
5.	20 – 24	11 581	11 116	22 697	104
6.	25 – 29	12 258	12 485	24 743	98
7.	30 – 34	11 941	11 953	23 894	100
8.	35 – 39	10 781	11 355	22 136	95
9.	40 – 44	9 926	9 911	19 837	100
10.	45 – 49	8 710	8 708	17 418	100
11.	50 – 54	7 503	7 116	14 619	105
12.	55 – 59	5 336	5 211	10 547	102
13.	60 – 64	3 309	2 992	6 301	111
14.	65 +	5 161	5 840	11 001	88
Jumlah		146 794	144 318	291 112	101

Sumber : Badan Pusat Statistik Kabupaten Aceh Tamiang

Source : *Aceh Tamiang Central Boards of Statistics*



Tabel : III.1.11 Jumlah Anak Usia Sekolah 5 – 19 Tahun di Kabupaten Aceh Tamiang, 2018
 Table : III.1.11 Number of Scoolling Age Children 5 – 19th in Aceh Tamiang Regency, 2018

No	Nama Kecamatan <i>Sub District Name</i>	Laki - Laki <i>Male</i>	Perempuan <i>Female</i>	Jumlah <i>Total</i>
(1)	(2)	(3)	(4)	(5)
1.	Tamiang Hulu	3 064	2 843	5 907
2.	Bandar Pusaka	2 079	2 021	4 100
3.	Kejuruan Muda	5 405	5 171	10 576
4.	Tenggulun	2 930	2 771	5 701
5.	Rantau	5 649	5 281	10 930
6.	Kota Kuala Simpang	3 074	2 739	5 813
7.	Seruway	4 325	4 200	8 525
8.	Bendahara	3 396	3 215	6 611
9.	Banda Mulia	1 905	1 739	3 644
10.	Karang Baru	6 007	5 818	11 825
11.	Sekerak	1 071	1 053	2 127
12.	Manyak Payed	5 258	4 910	10 168
Jumlah		44 163	41 764	85 927

Sumber : Badan Pusat Statistik Kabupaten Aceh Tamiang

Source : Aceh Tamiang Central Boards of Statistics

POPULATION AND EMPLOYMENT

Tabel : III.1.12 Jumlah Partisipasi Sekolah Anak Usia 5 – 19 Tahun di Kabupaten Aceh Tamiang, 2018
 Table : III.1.12 Number of School Participate Age Children 5 – 19th in Aceh Tamiang Regency, 2018

No	Nama Kecamatan Sub District Name	Sekolah Student	Tidak Sekolah Not Student	Jumlah Total
(1)	(2)	(3)	(4)	(5)
1.	Tamiang Hulu	3 447	2 460	5 907
2.	Bandar Pusaka	3 546	554	4 100
3.	Kejuruan Muda	9 765	811	10 576
4.	Tenggulun	4 250	1 451	5 701
5.	Rantau	10 082	848	10 930
6.	Kota Kuala Simpang	5 224	589	5 813
7.	Seruway	8 286	239	8 525
8.	Bendahara	6 246	365	6 611
9.	Banda Mulia	3 234	410	3 644
10.	Karang Baru	10 629	1 196	11 825
11.	Sekerak	1 781	346	2 127
12.	Manyak Payed	9 155	1 013	10 168
Jumlah		75 645	10 282	85 927

Sumber : Badan Pusat Statistik Kabupaten Aceh Tamiang (Angka Proyeksi)
 Source : Aceh Tamiang Central Boards of Statistics (Estimation Number)



Tabel : III.1.13
 Table : III.1.13

Angka Kematian Dewasa di Kabupaten Aceh Tamiang, 2018
 Number of Adult Death Rate in Aceh Tamiang Regency, 2018

No	Nama Kecamatan Sub District Name	Laki - Laki Male	Perempuan Female	Jumlah Total
(1)	(2)	(3)	(4)	(5)
1.	Tamiang Hulu	22	10	32
2.	Bandar Pusaka	8	0	8
3.	Kejuruan Muda	38	18	56
4.	Tenggulun	13	12	25
5.	Rantau	37	20	57
6.	Kota Kuala Simpang	35	18	53
7.	Seruway	27	13	40
8.	Bendahara	16	16	32
9.	Banda Mulia	4	4	8
10.	Karang Baru	51	32	83
11.	Sekerak	9	7	16
12.	Manyak Payed	33	7	40
Jumlah		293	157	450

Sumber : Dinas Kependudukan dan Pencatatan Sipil Kabupaten Aceh Tamiang
 Source : Aceh Tamiang Demography and Civilian Recording Office

POPULATION AND EMPLOYMENT

Tabel : III.1.14 Angka Perpindahan Penduduk Masuk di Kabupaten Aceh Tamiang, 2018
 Table : III.1.14 Number of Population Mobility Come in in Aceh Tamiang Regency, 2018

No	Nama Kecamatan Sub District Name	Laki - Laki Male	Perempuan Female	Jumlah Total
(1)	(2)	(3)	(4)	(5)
1.	Tamiang Hulu	260	291	551
2.	Bandar Pusaka	242	236	478
3.	Kejuruan Muda	666	732	1 398
4.	Tenggulun	212	244	456
5.	Rantau	796	812	1 608
6.	Kota Kuala Simpang	430	461	891
7.	Seruway	458	474	932
8.	Bendahara	359	318	677
9.	Banda Mulia	186	207	393
10.	Karang Baru	1 017	1 041	2 058
11.	Sekerak	127	130	257
12.	Manyak Payed	572	555	1 127
Jumlah		5 325	5 501	10 826

Sumber : Dinas Kependudukan dan Pencatatan Sipil Kabupaten Aceh Tamiang
 Source : Aceh Tamiang Demography and Civilian Recording Office



Tabel : III.1.15
 Table : III.1.15
 Angka Perpindahan Penduduk Keluar di Kabupaten Aceh Tamiang, 2018
 Number of Population Mobility Come Out in Aceh Tamiang Regency, 2018

No	Nama Kecamatan Sub District Name	Laki - Laki Male	Perempuan Female	Jumlah Total
(1)	(2)	(3)	(4)	(5)
1.	Tamiang Hulu	323	334	657
2.	Bandar Pusaka	263	274	537
3.	Kejuruan Muda	649	688	1 337
4.	Tenggulun	290	276	566
5.	Rantau	692	666	1 358
6.	Kota Kuala Simpang	398	422	820
7.	Seruway	431	445	876
8.	Bendahara	369	324	693
9.	Banda Mulia	188	208	396
10.	Karang Baru	876	936	1 812
11.	Sekerak	102	110	212
12.	Manyak Payed	600	571	1 171
Jumlah		5 181	5 254	10 435

Sumber : Dinas Kependudukan dan Pencatatan Sipil Kabupaten Aceh Tamiang

Source : Aceh Tamiang Demography and Civilian Recording Office

POPULATION AND EMPLOYMENT

Tabel : III.1.16 Jumlah Penduduk Kabupaten Aceh Tamiang Menurut Kegiatan Utama, 2018
 Table : III.1.16 Population Number in Aceh Tamiang Regency by Primary Activity, 2018

No	Nama Kecamatan Sub District Name	Sekolah Studies	Bekerja Working	Tidak Bekerja Unemployment	Jumlah Total
(1)	(2)	(3)	(4)	(5)	(6)
1.	Tamiang Hulu	3 809	10 076	6 047	19 932
2.	Bandar Pusaka	3 720	5 772	3 658	13 150
3.	Kejuruan Muda	10 149	18 146	8 777	37 072
4.	Tenggulun	5 166	11 445	1 805	18 416
5.	Rantau	12 840	15 072	10 377	38 289
6.	Kota Kuala Simpang	7 477	10 456	3 161	21 094
7.	Seruway	9 159	11 344	6 989	27 492
8.	Bendahara	6 867	9 338	5 176	21 381
9.	Banda Mulia	3 405	4 773	3 959	12 137
10.	Karang Baru	11 229	25 475	5 307	4 2011
11.	Sekerak	1 909	3 047	1 959	6 915
12.	Manyak Payed	10 436	15 003	7 784	33 223
Jumlah		861 66	139 947	64 999	291 112

Sumber : Badan Pusat Statistik Kabupaten Aceh Tamiang (Angka Proyeksi)
 Source : Aceh Tamiang Central Boards of Statistics (Estimation Number)



Tabel : III.1.17 Jumlah Penduduk Kabupaten Aceh Tamiang Menurut Status Pernikahan, 2018
 Table : III.1.17 Population Number in Aceh Tamiang Regency by Marital Status, 2018

No	Nama Kecamatan Sub District Name	Belum Menikah Single	Menikah Marriage	Pernah Menikah Widowed	Jumlah Total
(1)	(2)	(3)	(4)	(5)	(6)
1.	Tamiang Hulu	8 067	11 186	679	19 932
2.	Bandar Pusaka	6 979	5 824	347	13 150
3.	Kejuruan Muda	20 476	15 692	904	37 072
4.	Tenggulun	6 291	11 745	379	18 416
5.	Rantau	17 810	18 866	1 613	38 289
6.	Kota Kuala Simpang	6 944	14 031	119	21 094
7.	Seruway	15 721	11 144	627	27 492
8.	Bendahara	12 145	8 253	983	21 381
9.	Banda Mulia	6 065	5 584	487	12 137
10.	Karang Baru	19 354	19 334	3 323	42 011
11.	Sekerak	3 988	2 628	299	6 915
12.	Manyak Payed	17 462	14 181	1 580	33 223
Jumlah		141 303	138 468	11 341	291 112

Sumber : Badan Pusat Statistik Kabupaten Aceh Tamiang (Angka Proyeksi)

Source : Aceh Tamiang Central Boards of Statistics (Estimation Number)

POPULATION AND EMPLOYMENT

Status Pernikahan Kepala Rumah Tangga di Kabupaten Aceh Tamiang, 2018

Tabel : III.1.18
Table

Marital Status of Households Leader in Aceh Tamiang Regency, 2018

No	Nama Kecamatan Sub District Name	Belum Menikah Single	Menikah Marriage	Pernah Menikah Widowed	Jumlah Total
(1)	(2)	(3)	(4)	(5)	(6)
1.	Tamiang Hulu	9	4 436	502	4 947
2.	Bandar Pusaka	43	2 874	319	3 235
3.	Kejuruan Muda	51	7 756	1 047	8 853
4.	Tenggulun	197	4 229	149	4 575
5.	Rantau	150	7 828	1 013	8 991
6.	Kota Kuala Simpang	0	4 811	45	4 856
7.	Seruway	22	5 830	615	6 467
8.	Bendahara	29	4 003	828	4 860
9.	Banda Mulia	20	2 444	309	2 774
10.	Karang Baru	28	7 866	2 088	9 983
11.	Sekerak	30	1 395	210	1 636
12.	Manyak Payed	103	6 544	860	7 507
Jumlah		684	60 016	7 985	68 684

Sumber : Badan Pusat Statistik Kabupaten Aceh Tamiang (Angka Proyeksi)
Source : Aceh Tamiang Central Boards of Statistics (Estimation Number)



Pendidikan Terakhir Penduduk di Kabupaten Aceh
Tamiang, 2018

Tabel : III.1.19
Table

*Last Education of Population Number in Aceh
Tamiang Regency, 2018*

No	Nama Kecamatan Sub District Name	Tidak Tamat SD	SD Elementary School	SMP Junior high School	SMU Senior High School	Jumlah Total
(1)	(2)	(3)	(4)	(5)	(6)	(7)
1.	Tamiang Hulu	7 778	6 002	3 034	3 118	19 932
2.	Bandar Pusaka	5 940	3 928	1 797	1 484	13 150
3.	Kejuruan Muda	13 032	10 333	6 151	7 556	37 072
4.	Tenggulun	7 787	6 875	2 144	1 610	18 416
5.	Rantau	12 122	8 932	6 564	10 671	38 289
6.	Kota Kuala Simpang	5 762	3 811	3 902	7 619	21 094
7.	Seruway	11 191	7 609	4 328	4 364	27 492
8.	Bendahara	7 604	6 697	3 405	3 676	21 381
9.	Banda Mulia	4 335	3 974	2 059	1 769	12 137
10.	Karang Baru	11 432	3 963	3 454	23 162	42 011
11.	Sekerak	2 829	1 908	1 262	916	6 915
12.	Manyak Payed	11 878	10 181	5 479	5 685	33 223
Jumlah		101 690	74 214	43578	71 629	291 112

Sumber : Badan Pusat Statistik Kabupaten Aceh Tamiang (Angka Proyeksi)

Source : Aceh Tamiang Central Boards of Statistics (Estimation Number)



POPULATION AND EMPLOYMENT

Jumlah Penduduk 15 Tahun ke Atas di Kabupaten Aceh Tamiang Menurut Lapangan Pekerjaan Utama, 2018

Tabel : III.1.20
Table

Population Number of 15 Years Old in Aceh Tamiang Regency by Primary Work Fields, 2018

No	Nama Kecamatan Sub District Name	Pertanian Agriculture	Pertambangan Mining	Industri Industry
(1)	(2)	(3)	(4)	(5)
1.	Tamiang Hulu	5 503	15	125
2.	Bandar Pusaka	3 860	2	76
3.	Kejuruan Muda	7 393	18	1 914
4.	Tenggulun	4 641	8	884
5.	Rantau	4 913	433	1 600
6.	Kota Kuala Simpang	220	24	697
7.	Seruway	5 198	36	1 258
8.	Bendahara	4 428	14	731
9.	Banda Mulia	2 310	9	299
10.	Karang Baru	5 414	141	1 504
11.	Sekerak	1 914	38	24
12.	Manyak Payed	4 428	14	1 647
Jumlah		50 223	752	10 759

Bersambung ...
Continue ...



Sambungan Tabel III.1.20 / *Continued Table III.1.20*

No	Nama Kecamatan <i>Sub District Name</i>	Kons truksi Cons truction	Perdaga ngan Trading	Jasa- Jasa Service	Jumlah Total
(1)	(2)	(6)	(7)	(8)	(9)
1.	Tamiang Hulu	101	867	1 828	8 772
2.	Bandar Pusaka	104	673	1 208	6 182
3.	Kejuruan Muda	823	2 804	4 128	16 943
4.	Tenggulun	75	631	1 203	7 513
5.	Rantau	1 332	4 020	5 069	17 158
6.	Kota Kuala Simpang	408	5 131	3 330	9 808
7.	Seruway	442	2 122	2 571	11 633
8.	Bendahara	448	1 854	2 172	9 771
9.	Banda Mulia	630	878	1 181	5 385
10.	Karang Baru	1 097	3 887	6 495	18 123
11.	Sekerak	48	300	703	3 141
12.	Manyak Payed	1 111	2 913	3 512	13 402
Jumlah		6 617	26 078	33 401	127 830

Sumber : Badan Pusat Statistik Kabupaten Aceh Tamiang (Sakernas)

Source : *Aceh Tamiang Central Boards of Statistic (Sakernas)*

3.2 KETENAGAKERJAAN / EMPLOYMENT

Jumlah Penduduk Berumur 15 Tahun Keatas Menurut Kegiatan Seminggu yang Lalu dan Jenis Kelamin di Kabupaten Aceh Tamiang, 2018

Tabel : III.2.1
Table : III.2.1

Population Age 15 Years and Over by Type of Activity During The Previous Week and Sex in Aceh Tamiang Regency, 2018

No	Kegiatan Utama Main Activity	Laki-laki Male	Perempuan Female	Jumlah Total
(1)	(2)	(3)	(4)	(5)
Angkatan Kerja / Economically Active		85 701	50 655	136 356
	Bekerja / Working	80 885	46 945	127 830
	Pengangguran Terbuka / Unemployment	4 816	3 710	8 526
Bukan Angkatan Kerja / Economically Inactive		13 694	47 978	61 672
	Sekolah / Attending School	7 024	8 223	15 247
	Mengurus Rumah Tangga / Housekeeping	2 378	37 842	40 220
	Lainnya / Others	4 292	1 913	6 205
Jumlah / Total		99 395	98 633	198 028
Tingkat Partisipasi Angkatan Kerja Economically Active Participation Rate		86,22	51,36	68,86
Tingkat Pengangguran / Unemployment Rate		5,62	7,32	6,25

Sumber : Badan Pusat Statistik Kabupaten Aceh Tamiang (Sakernas 2018)

Source : Aceh Tamiang Central Boards of Statistic (Sakernas)



Jumlah Penduduk Berumur 15 Tahun Keatas Menurut Pendidikan Tertinggi yang Ditamatkan dan Jenis Kegiatan Selama Seminggu yang Lalu di Kabupaten Aceh Tamiang, 2018

Tabel : III.2.2
Table : *Population Age 15 Years and Over by Educational Attainment and Type of Activity During The Previous Week in Aceh Tamiang Regency, 2018*

No	Pendidikan Tertinggi yang Ditamatkan <i>Educational Attainment</i>	Angkatan Kerja / <i>Economically Active</i>		
		Bekerja <i>Working</i>	Pengangguran Terbuka <i>Unemployment</i>	Jumlah Total
(1)	(2)	(3)	(4)	(5)
1.	Tidak/Belum Pernah Bersekolah / <i>No Schooling</i>	681	-	681
2.	Tidak/Belum Tamat SD / <i>Not Yet Completed Primary School</i>	21 642	748	22 390
3.	Sekolah Dasar/ <i>Primary School</i>	30 170	1 484	31 654
4.	Sekolah Menengah Pertama / <i>Junior High School</i>	24 581	672	25 253
5.	Sekolah Menengah Atas / <i>Senior High School</i>	29 916	3 692	33 608
6.	Sekolah Menengah Atas Kejuruan / <i>Vacational Senior High School</i>	8 402	1 032	9 434
7.	Diploma I/II/III/Akademi <i>Diploma I/II/III/Academy</i>	2 839	195	3 034
8.	Universitas / <i>University</i>	9 599	703	10 302
Jumlah / <i>Total</i>		127 830	8 526	136 356

Sumber : Badan Pusat Statistik Kabupaten Aceh Tamiang (Sakernas)

Source : *Aceh Tamiang Central Boards of Statistic (Sakernas)*



POPULATION AND EMPLOYMENT

Jumlah Penduduk Berumur 15 Tahun Keatas yang Bekerja Selama Seminggu yang Lalu Menurut Kelompok Umur dan Jenis Kelamin di Kabupaten Aceh Tamiang, 2018

Tabel : III.2.3
Table

Population Age 15 Years and Over Who Worked During the Previous Week by Age Group and Sex in Aceh Tamiang Regency, 2018

No	Kelompok Umur <i>Age Group</i>	Jenis Kelamin / Sex		
		Laki-laki <i>Male</i>	Perempuan <i>Female</i>	Jumlah <i>Total</i>
(1)	(2)	(3)	(4)	(5)
1.	15 – 19	5 062	1 111	6 173
2.	20 – 24	9 060	5 310	14 370
3.	25 – 29	9 496	3 989	13 485
4.	30 – 34	11 268	7 488	18 756
5.	35 – 39	10 336	6 328	16 664
6.	40 – 44	9 491	5 959	15 450
7.	45 – 49	8 359	5 611	13 970
8.	50 – 54	7 162	4 795	11 957
9.	55 - 59	4 825	3 281	8 106
10.	60+	5 826	3 073	8 899
Jumlah / <i>Total</i>		80 885	46 945	127 830

Sumber : Badan Pusat Statistik Kabupaten Aceh Tamiang (Sakernas)

Source : *Aceh Tamiang Central Boards of Statistic (Sakernas)*



Jumlah Penduduk Berumur 15 Tahun Keatas yang Bekerja Selama Seminggu yang Lalu Menurut Lapangan Pekerjaan dan Jenis Kelamin di Kabupaten Aceh Tamiang, 2018

Tabel : III.2.4
Table : *Population Age 15 Years and Over Who Worked During the Previous Week by Main Industry and Sex in Aceh Tamiang Regency, 2018*

Lapangan Pekerjaan Utama ¹ <i>Main Industry¹</i>	Jenis Kelamin / Sex		
	Laki-laki <i>Male</i>	Perempuan <i>Female</i>	Jumlah <i>Total</i>
(1)	(2)	(3)	(4)
1	36 065	15 158	50 223
2	752	-	752
3	6 878	3 881	10 759
4	-	-	-
5	6 617	-	6 617
6	12 603	13 475	26 078
7	6 786	686	7 472
8	1 579	995	2 574
9	10 605	12 750	23 355
Jumlah / <i>Total</i>	80 885	46 945	127 830

Sumber : Badan Pusat Statistik Kabupaten Aceh Tamiang (Sakernas)

Source : *Aceh Tamiang Central Boards of Statistic (Sakernas)*

- Keterangan/Note:
- 1 Pertanian, Kehutanan, Perburuan, dan Perikanan/*Agriculture, Forestry, Hunting, and Fisheries*
 - 2 Pertambangan dan Penggalian/*Mining and Quarrying*
 - 3 Industri Pengolahan/*Manufacturing Industry*
 - 4 Listrik, Gas, dan Air/*Electricity, Gas, and Water*
 - 5 Bangunan/*Construction*
 - 6 Perdagangan Besar, Eceran, Rumah Makan, dan Hotel/*Wholesale Trade, Retail Trade, Restaurants, and Hotels*
 - 7 Angkutan, Pergudangan, dan Komunikasi/*Transportation, Warehousing, and Communication*
 - 8 Keuangan, Asuransi, Usaha Persewaan Bangunan, Tanah, dan Jasa Perusahaan/*Financial, Insurance, Real Estate, and Business Services and Business Service*
 - 9 Jasa Kemasyarakatan, Sosial, dan Perorangan/*Community, Social, and Personal Services*

POPULATION AND EMPLOYMENT

Jumlah Penduduk Berumur 15 Tahun Keatas yang Bekerja Selama Seminggu yang Lalu Menurut Status Pekerjaan Utama dan Jenis Kelamin di Kabupaten Aceh Tamiang, 2018

Tabel : III.2.5
 Table : Population Age 15 Years and Over Who Worked During the Previous Week by Main Employment and Sex in Aceh Tamiang Regency, 2018

No	Status Pekerjaan Utama Main Employment Status	Jenis Kelamin / Sex		
		Laki-laki Male	Perempuan Female	Jumlah Total
(1)	(2)	(3)	(4)	(5)
1.	Berusaha sendiri Own account worker	16 028	12 019	28 047
2.	Berusaha dibantu buruh tidak tetap/buruh tak dibayar Employer assisted by temporary worker/unpaid worker	9 518	4 169	13 687
3.	Berusaha dibantu buruh tetap/buruh dibayar Employer assisted by permanent worker/paid worker	2 624	1 181	3 805
4.	Buruh/Karyawan/Pegawai Regular employee	37 933	15 303	53 236
5.	Pekerja bebas di pertanian Casual employee in agricultural sector	4 226	880	5 146
6.	Pekerja bebas di non pertanian Casual employee in non-agricultural sector	6 286	507	6 793
7.	Pekerja keluarga/tak dibayar Family worker/unpaid worker	4 230	12 886	17 116
Jumlah / Total		80 885	46 945	127 830

Sumber : Badan Pusat Statistik Kabupaten Aceh Tamiang (Sakernas)

Source : Aceh Tamiang Central Boards of Statistic (Sakernas)



Tabel : III.2.6 Informasi Pasar Tenaga Kerja Kabupaten Aceh Tamiang, 2018
 Table : III.2.6 Information of Labor Market in Aceh Tamiang Regency, 2018

No	Nama Kecamatan <i>Sub District Name</i>	Permin- taan <i>Demand</i>	Pendaf- taran <i>Registra- tion</i>	Ditempat- kan <i>Place In</i>	Belum Ditempat- kan <i>Unplaced</i>
(1)	(2)	(3)	(4)	(5)	(6)
1.	Tamiang Hulu	-	37	1	36
2.	Bandar Pusaka	-	120	3	117
3.	Kejuruan Muda	-	51	7	44
4.	Tenggulun	-	72	2	70
5.	Rantau	-	120	12	118
6.	Kota Kuala Simpang	-	87	13	74
7.	Seuruway	-	131	12	119
8.	Bendahara	-	40	10	30
9.	Banda Mulia	-	101	3	98
10.	Karang Baru	-	38	2	36
11.	Sekerak	-	112	1	111
12.	Manyak Payed	-	127	-	127
Aceh Tamiang		0	1 036	66	980

Sumber : Dinas Tenaga Kerja dan Transmigrasi Kabupaten Aceh Tamiang
 Source : Aceh Tamiang Labor and Transmigration Office

POPULATION AND EMPLOYMENT

Tabel : III.2.7 Jumlah Tenaga Kerja Kabupaten Aceh Tamiang Menurut Tingkat Pendidikan, 2016*
 Table : III.2.7 Labor Number in Aceh Tamiang Regency by Education Level, 2016*

No	Nama Kecamatan Sub District Name	Belum Pernah Sekolah Unedu- cation	(SD ^{s/d} SMU)	Akademi/ Perguruan Tinggi Academy/ College	Jumlah Total
(1)	(2)	(3)	(4)	(5)	(6)
1.	Tamiang Hulu	-	5	2	7
2.	Bandar Pusaka	-	5	2	7
3.	Kejuruan Muda	-	24	13	37
4.	Tenggulun	-	16	3	19
5.	Rantau	-	49	22	71
6.	Kota Kuala Simpang	-	11	14	25
7.	Seruway	-	15	6	21
8.	Bendahara	-	20	7	27
9.	Banda Mulia	-	7	4	11
10.	Karang Baru	-	29	32	61
11.	Sekerak	-	7	6	13
12.	Manyak Payed	-	6	5	11
Jumlah		-	194	116	310

Sumber : Dinas Tenaga Kerja dan Transmigrasi Kabupaten Aceh Tamiang
 Source : Aceh Tamiang Labor and Transmigration Office

*Data Tahun 2018 tidak tersedia
 *Unavailable Information in 2018



Daftar Harga Kebutuhan Hidup Minimum (KHM) di Kabupaten Aceh Tamiang (Ribu Rupiah), 2018

Tabel : III.2.8
Table

The Price List of Minimum Requiremen to Live in Aceh Tamiang Regency (Thousand Rupiahs), 2018

(dalam Rp. 000)

No.	Nama Kecamatan <i>Sub District Name</i>	Seorang Lajang <i>a Bachelor</i>	Suami & istri <i>Husband & Wife</i>	Keluarga & 1 Anak <i>Family with one Children</i>	Keluarga & 2 Anak <i>Family with Two Children</i>
(1)	(2)	(3)	(4)	(5)	(6)
1.	Tamiang Hulu	2 600	2 650	2 700	2 850
2.	Bandar Pusaka	2 600	2 650	2 700	2 850
3.	Kejuruan Muda	2 600	2 650	2 600	2 600
4.	Tenggulun	2 600	2 650	2 700	2 700
5.	Rantau	2 600	2 650	2 650	2 650
6.	Kota Kuala Simpang	2 600	2 650	2 700	2 700
7.	Seruway	2 600	2 700	2 750	2 800
8.	Bendahara	2 600	2 700	2 750	2 800
9.	Banda Mulia	2 600	2 700	2 750	2 800
10.	Karang Baru	2 600	2 700	2 750	2 800
11.	Sekerak	2 600	2 700	2 750	2 800
12.	Manyak Payed	2 600	2 700	2 750	2 800

Sumber : Dinas Tenaga Kerja dan Transmigrasi Kabupaten Aceh Tamiang

Source : *Aceh Tamiang Labor and Transmigration Office*

POPULATION AND EMPLOYMENT

Jumlah Organisasi Pekerja / Serikat Pekerja Anggota dan Perusahaan di Kabupaten Aceh Tamiang Menurut Lapangan Usaha, 2018

Tabel : III.2.9
Table : *Number of Labor Organization, Member and Company in Aceh Tamiang Regency by Work Fields, 2018*

No.	Lapangan Usaha <i>Work Fields</i>	Jumlah <i>Number of</i>		
		Serikat Pekerja <i>Labor Union</i>	Anggota <i>Number</i>	Perusahaan <i>Company</i>
(1)	(2)	(3)	(4)	(5)
1.	Pertanian dan Kehutanan	15	5 300	15
2.	Penggalian dan Penambangan	1	37	1
3.	Industri Pengolahan	-	-	-
4.	Listrik Gas dan Air Bersih	-	-	-
5.	Bangunan	-	-	-
6.	Perdagangan Hotel dan Restoran	-	-	-
7.	Angkutan dan Pergudangan	1	50	-
8.	Keuangan	-	-	-
9.	Jasa Kemasyarakatan	-	-	-
10.	Kegiatan Lainnya	-	-	-
Jumlah		17	5 387	16

Sumber : Dinas Tenaga Kerja dan Transmigrasi Kabupaten Aceh Tamiang
Source : *Aceh Tamiang Labor and Transmigration Office*



Jumlah Peserta Pelatihan Keterampilan Instiusional pada Loka Kerja Usaha Kecil & Menengah di Kabupaten Aceh Tamiang Menurut Jenis Pelatihan, 2018

Tabel : III.2.10
Table : *Number of Instiusional Training Competitor at Small and Medium Industry in Aceh Tamiang Regency By kinds of Training, 2018*

No.	Lapangan Usaha <i>Work Fields</i>	Jumlah <i>Number of</i>	
		Laki-laki <i>Male</i>	Perempuan <i>Female</i>
(1)	(2)	(3)	(4)
1.	Bordir	-	-
2.	Menjahit Pakaian	-	-
3.	Mobiler	-	-
4.	Montir Sepeda Motor	-	-
5.	Las Karbit	-	-
6.	Las Listrik	-	-
7.	Ketok Duko	-	-
8.	Elektronika	-	-
9.	Instalasi Penerangan	-	-
10.	Sekretaris Perkantoran	-	-
11.	Komputer	-	-
12.	Bahasa Inggris	-	-
13.	<i>Advertising</i>	-	-

Bersambung

Continue

POPULATION AND EMPLOYMENT

Sambungan Tabel III.2.10 / Continued Table III.2.10

No.	Lapangan Usaha <i>Work Fields</i>	Jumlah <i>Number of</i>	
		Laki-laki <i>Male</i>	Perempuan <i>Female</i>
(1)	(2)	(3)	(4)
14.	Montir Mobil Mesin	-	-
15.	Bubut / Mesin Logam	-	-
16.	Anyaman Rotan	-	-
17.	Teknik Pendingin	-	-
18.	Pembuatan Bakso	-	-
19.	Pembuatan Pakan Udang	-	-
20.	Merangkai Bunga	-	-
21.	Kaligrafi	-	-
22.	Servis HP	30	-
23.	Montir TV	-	-
24.	Jamur Merang	-	-
25.	Kewirausahaan / Pembuatan Kue	-	-
26.	Pelatihan Operator Keselamatan dan Kesehatan Kerja (K3) Migas	-	-
27.	Magang Kerja bagi Lulusan SMK	-	-

Sumber : Dinas Tenaga Kerja dan Transmigrasi Kabupaten Aceh Tamiang

Source : Aceh Tamiang Labor and Transmigration Office



Banyaknya Pencari Kerja Terdaftar di Kabupaten Aceh
Tamiang Menurut Umur, 2018Tabel : III.2.11
Table*Number of Registered Job Seekers in Aceh Tamiang
Regency by Age, 2018*

No	Kelompok Umur (Tahun)	Kecamatan / Sub District			
		Tamiang Hulu	Bandar Pusaka	Kejuruhan Muda	Tenggulun
(1)	(2)	(3)	(4)	(5)	(6)
1.	10 - 14	-	-	-	-
2.	15 - 19	-	-	1	2
3.	20 - 24	2	25	25	52
4.	25 - 29	18	80	5	8
5.	30 - 34	10	15	20	10
6.	35+	7	-	-	-
Jumlah		37	120	51	72

Bersambung ...
Continue ...

POPULATION AND EMPLOYMENT

SambunganTabel III.2.11 / Continued Table III.2.11

No	Kelompok Umur (Tahun)	Kecamatan / Sub District			
		Rantau	Kota Kuala Simpang	Seuruway	Bendahara
(1)	(2)	(7)	(8)	(9)	(10)
1.	10 - 14	-	-	-	-
2.	15 - 19	2	2	-	2
3.	20 - 24	38	28	62	12
4.	25 - 29	52	32	37	18
5.	30 - 34	20	23	17	3
6.	35+	8	2	15	5
Jumlah		120	87	131	40

Bersambung ...
Continue ...



KEPENDUDUKAN DAN KETENAGAKERJAAN

Sambungan Tabel III.2.11 / *Continued Table III.2.11*

No	Kelompok Umur (Tahun)	Kecamatan / <i>Sub District</i>			
		Banda Mulia	Karang Baru	Sekerak	Manyak Payed
(1)	(2)	(11)	(12)	(13)	(14)
1.	10 - 14	-	-	-	-
2.	15 - 19	2	1	-	3
3.	20 - 24	37	12	37	57
4.	25 - 29	12	25	52	26
5.	30 - 34	35	-	12	16
6.	35+	15	-	11	25
Jumlah		101	38	112	127

Sumber : Dinas Tenaga Kerja dan Transmigrasi Kabupaten Aceh Tamiang

Source : *Aceh Tamiang Labor and Transmigration Office*

3.3 IMIGRASI / IMMIGRATION

Tabel : III.3.1 Kegiatan Keimigrasian pada Kantor Imigrasi Kota Langsa, 2017-2018
 Table : Immigration Activity at Immigration Office in Langsa City, 2017-2018

No.	Jenis Kegiatan Keimigrasian	2017	2018
(1)	(2)	(3)	(4)
1.	Pemberian Paspor WNI	4 170	9 216
2.	Pemberian dan Penggantian Kim / S Lama (Kitas)	3	35
3.	Perpanjangan Izin Kunjungan	12	52
4.	Pemberian Dokumen Imigrasi	-	-
5.	Pencabutan Dokumen Imigrasi	1 300	2 765
6.	Pemberian SPLP WNI	-	-
7.	Pemberian REP	3	-
8.	Pemberian DAHSUSKIM	-	-
Jumlah		5 488	12 065

Sumber : Kantor Imigrasi Langsa

Source : Immigration Office Langsa



Tabel : III.3.2 Jumlah Warga Negara Asing Berdiam Tetap menurut Wilayah Kerja Kantor Imigrasi Langsa, 2018
 Table : III.3.2 Number of Foreign Citizens Stayed at Immigration Office in Langsa City, 2018

No.	Bulan Month	Kebangsaan / Nationality		
		ASEAN ASEAN	Asia (Tanpa ASEAN) Asia (Non- ASEAN)	Eropa European
(1)	(2)	(3)	(4)	(5)
1.	Januari			
2.	Februari			
3.	Maret			
4.	April			
5.	Mei			
6.	Juni	NIHIL		
7.	Juli			
8.	Agustus			
9.	September			
10.	Oktober			
11.	November			
12.	Desember			
Jumlah				

Bersambung
 Continue



POPULATION AND EMPLOYMENT

Sambungan Tabel III.3.2 / Continued Table III.3.2

No.	Bulan Month	Kebangsaan / Nationality			Jumlah Total
		Amerika American	Aseania Aseanian	Afrika African	
(1)	(2)	(6)	(7)	(8)	(9)
1.	Januari				
2.	Februari				
3.	Maret				
4.	April				
5.	Mei				
6.	Juni	NIHIL			
7.	Juli				
8.	Agustus				
9.	September				
10.	Oktober				
11.	November				
12.	Desember				
Jumlah					

Sumber : Kantor Imigrasi Langsa
 Source : Immigration Office Langsa



Jumlah Warga Negara Asing Berdiam Sementara di Kabupaten Aceh Tamiang yang Terdaftar di Kantor Imigrasi Langsa, 2018

Tabel : III.3.3
Table

Number of Foreign Citizens Domiciled in Aceh Tamiang Regency who Registered at Imigration Office in Langsa City, 2018

No.	Bulan Month	Kebangsaan / Nationality		
		ASEAN ASEAN	Asia (Tanpa ASEAN) Asia (Non-ASEAN)	Eropa European
(1)	(2)	(3)	(4)	(5)
1.	Januari	-	1	-
2.	Februari	1	-	-
3.	Maret	-	-	-
4.	April	-	-	-
5.	Mei	-	-	-
6.	Juni	-	-	-
7.	Juli	-	-	-
8.	Agustus	-	-	-
9.	September	5	-	-
10.	Oktober	-	-	-
11.	November	-	-	-
12.	Desember	-	-	-
Jumlah		6	1	-

Bersambung
Continue

POPULATION AND EMPLOYMENT

Sambungan Tabel III.3.3 / *Continued Table III.3.3*

No.	Bulan <i>Month</i>	Kebangsaan / <i>Nationality</i>			Jumlah <i>Total</i>
		Amerika <i>American</i>	Aseania <i>Aseanian</i>	Afrika <i>African</i>	
(1)	(2)	(6)	(7)	(8)	(9)
1.	Januari	-	-	-	1
2.	Februari	-	-	-	1
3.	Maret	-	-	-	-
4.	April	-	-	-	-
5.	Mei	-	-	-	-
6.	Juni	-	-	-	-
7.	Juli	-	-	-	-
8.	Agustus	-	-	-	-
9.	September	-	-	-	5
10.	Oktober	-	-	-	-
11.	November	-	-	-	-
12.	Desember	-	-	-	-
Jumlah		-	-	-	7

Sumber : Kantor Imigrasi Langsa

Source : *Immigration Office Langsa*



3.4 PENCATATAN SIPIL / CIVILIAN RECORDING

Tabel	: III.4.1	Realisasi Penerbitan Akta Pencatatan Sipil di Kabupaten Aceh Tamiang, 2018
Table		<i>Realization of Certificate Civilian Recording in Aceh Tamiang Regency, 2018</i>

No	Bulan Month	Akte / Certificate		
		Pengangkatan Anak	Perubahan Nama	Pengakuan Anak
(1)	(2)	(3)	(4)	(5)
1.	Januari			
2.	Februari			
3.	Maret			
4.	April			
5.	Mei			
6.	Juni			
7.	Juli	NIHIL		
8.	Agustus			
9.	September			
10.	Oktober			
11.	November			
12.	Desember			

Aceh Tamiang

Sumber : Dinas Kependudukan dan Pencatatan Sipil Kabupaten Aceh Tamiang
 Source : *Aceh Tamiang Demography and Civilian Recording Office*

POPULATION AND EMPLOYMENT

Jumlah Realisasi Penerbitan Akte Kelahiran di Kabupaten Aceh Tamiang Menurut Bulan, 2017*

Tabel : III.4.2
Table

Number of Realization of Birth Certificate in Aceh Tamiang Regency by Month, 2017*

No	Bulan Month	Kecamatan / Sub District			
		Tamiang Hulu	Bandar Pusaka	Kejuruan Muda	Tenggulun
(1)	(2)	(3)	(4)	(5)	(6)
1.	Januari	91	52	90	62
2.	Februari	69	27	55	32
3.	Maret	34	29	79	57
4.	April	34	32	81	24
5.	Mei	58	32	60	49
6.	Juni	52	32	56	42
7.	Juli	44	44	118	76
8.	Agustus	57	43	109	68
9.	September	69	189	88	50
10.	Oktober	47	150	119	38
11.	November	54	67	88	42
12.	Desember	178	161	267	231
Jumlah		787	858	1 210	771

Bersambung ...
Continue ...



Sambungan Tabel III.4.2 / *Continued Table III.4.2*

No	Bulan <i>Month</i>	Kecamatan / <i>Sub District</i>			
		Rantau	Kota Kuala Simpang	Seruway	Bendahara
(1)	(2)	(7)	(8)	(9)	(10)
1.	Januari	42	63	153	62
2.	Februari	33	58	67	42
3.	Maret	30	67	50	38
4.	April	42	45	51	46
5.	Mei	51	60	58	59
6.	Juni	39	64	61	38
7.	Juli	45	92	85	65
8.	Agustus	32	104	67	71
9.	September	47	84	67	67
10.	Oktober	43	60	52	127
11.	November	55	96	111	124
12.	Desember	60	152	218	140
Jumlah		519	945	1 040	879

Bersambung ...
Continue ...

POPULATION AND EMPLOYMENT

Sambungan Tabel III.4.2 / Continued Table III.4.2

No	Bulan Month	Kecamatan / Sub District			
		Banda Mulia	Karang Baru	Sekerak	Manyak Payed
(1)	(2)	(11)	(12)	(13)	(14)
1.	Januari	42	87	33	85
2.	Februari	33	79	17	95
3.	Maret	29	65	21	74
4.	April	12	77	15	54
5.	Mei	37	76	9	67
6.	Juni	20	69	16	82
7.	Juli	29	111	25	113
8.	Agustus	29	98	15	93
9.	September	35	88	18	75
10.	Oktober	27	111	15	94
11.	November	56	117	26	138
12.	Desember	229	177	72	432
Jumlah		578	1 155	282	1 402

Sumber : Dinas Kependudukan dan Pencatatan Sipil Kabupaten Aceh Tamiang

Source : Aceh Tamiang Demography and Civilian Recording Office

*Data 2018 tidak tersedia

*Unavailable information in 2018



Jumlah Pengurusan Akte Kelahiran di Kabupaten Aceh
Tamiang Menurut Bulan, 2017*Tabel : III.4.3
Table*Number of Registration Birth Certificate in Aceh
Tamiang Regency by Month, 2017**

No.	Bulan Month	Istimewa Special	Umum General	Jumlah Total
(1)	(2)	(3)	(4)	(5)
1.	Januari	85	169	254
2.	Februari	98	159	257
3.	Maret	142	436	578
4.	April	68	78	146
5.	Mei	76	190	266
6.	Juni	111	409	520
7.	Juli	131	300	431
8.	Agustus	167	272	439
9.	September	74	163	237
10.	Oktober	162	392	554
11.	November	37	91	128
12.	Desember	207	325	532
Aceh Tamiang		1 358	2 984	4 342

Sumber : Dinas Kependudukan dan Pencatatan Sipil Kabupaten Aceh Tamiang

Source : *Aceh Tamiang Demography and Civilian Recording Office*

*Data 2018 tidak tersedia

*Unavailable information in 2018



POPULATION AND EMPLOYMENT

Tabel : III.4.4
Table

Jumlah Pengurusan Akte Kelahiran di Kabupaten Aceh Tamiang Menurut Kecamatan, 2017*

*Number of Registration Birth Certificate in Aceh Tamiang Regency by Sub District, 2017**

No.	Nama Kecamatan <i>Sub District Name</i>	Istimewa <i>Special</i>	Umum <i>General</i>	Jumlah <i>Total</i>
(1)	(2)	(3)	(4)	(5)
1.	Tamiang Hulu	85	169	254
2.	Bandar Pusaka	98	159	257
3.	Kejuruan Muda	142	436	578
4.	Tenggulun	68	78	146
5.	Rantau	76	190	266
6.	Kota Kuala Simpang	111	409	520
7.	Seuruway	131	300	431
8.	Bendahara	167	272	439
9.	Banda Mulia	74	163	237
10.	Karang Baru	162	392	554
11.	Sekerak	37	91	128
12.	Manyak Payed	207	325	532
Aceh Tamiang		1 358	2 984	4 342

Sumber : Dinas Kependudukan dan Pencatatan Sipil Kabupaten Aceh Tamiang

Source : *Aceh Tamiang Demography and Civilian Recording Office*

*Data 2018 tidak tersedia

**Unavailable information in 2018*



Jumlah Realisasi Penerbitan Akte Kematian di Kabupaten Aceh Tamiang Menurut Bulan, 2017*

Tabel : III.4.5
Table

*Number of Realization of Deat Certificate in Aceh Tamiang Regency by Month, 2017**

No	Bulan Month	Kecamatan / Sub District			
		Tamiang Hulu	Bandar Pusaka	Kejuruan Muda	Tenggulun
(1)	(2)	(3)	(4)	(5)	(6)
1.	Januari	-	-	3	-
2.	Februari	-	-	-	-
3.	Maret	1	-	3	1
4.	April	-	-	-	1
5.	Mei	-	1	1	-
6.	Juni	-	1	-	-
7.	Juli	7	3	7	2
8.	Agustus	5	4	8	5
9.	September	3	6	19	10
10.	Oktober	-	3	10	2
11.	November	3	5	8	5
12.	Desember	6	4	14	4
Jumlah		25	27	73	30

Bersambung ...
Continue ...

POPULATION AND EMPLOYMENT

Sambungan Tabel III.4.5 / Continued Table III.4.5

No	Bulan Month	Kecamatan / Sub District			
		Rantau	Kota Kuala Simpang	Seruway	Bendahara
(1)	(2)	(7)	(8)	(9)	(10)
1.	Januari	6	3	-	1
2.	Februari	-	-	1	1
3.	Maret	4	2	-	1
4.	April	2	1	-	-
5.	Mei	4	2	1	-
6.	Juni	3	3	-	1
7.	Juli	4	7	5	14
8.	Agustus	8	10	10	9
9.	September	5	15	5	9
10.	Oktober	14	9	16	8
11.	November	15	15	14	9
12.	Desember	7	12	12	10
Jumlah		72	79	64	63

Bersambung ...
Continue ...



Sambungan Tabel III.4.5 / *Continued Table III.4.5*

No	Bulan <i>Month</i>	Kecamatan / <i>Sub District</i>			
		Banda Mulia	Karang Baru	Sekerak	Manyak Payed
(1)	(2)	(11)	(12)	(13)	(14)
1.	Januari	-	6	-	-
2.	Februari	-	3	-	1
3.	Maret	-	2	-	-
4.	April	-	4	-	1
5.	Mei	1	1	-	-
6.	Juni	1	-	-	-
7.	Juli	-	12	3	6
8.	Agustus	10	21	2	11
9.	September	6	21	1	9
10.	Oktober	3	17	3	8
11.	November	16	11	1	8
12.	Desember	4	13	3	9
Jumlah		41	111	13	53

Sumber : Dinas Kependudukan dan Pencatatan Sipil Kabupaten Aceh Tamiang

Source : *Aceh Tamiang Demography and Civilian Recording Office*

*Data 2018 tidak tersedia

**Unavailable information in 2018*

3.5 PERUMAHAN / HOUSING

Tabel : III.5.1 Jumlah Bangunan di Kabupaten Aceh Tamiang Menurut Jenis Bangunan, 2018
 Table : III.5.1 Number of House in Aceh Tamiang Regency by Type, 2018

No	Nama Kecamatan Sub District Name	Jenis Bangunan House Type			Jumlah Total
		Perma- nen Perma- nent	Semi Perma- nen Half Perma- nent	Tidak Permanen Not Perma- nent	
(1)	(2)	(3)	(4)	(5)	(6)
1.	Tamiang Hulu	1 246	1 619	2 082	4 947
2.	Bandar Pusaka	779	819	1 637	3 235
3.	Kejuruhan Muda	2 404	3 131	3 318	8 853
4.	Tenggulun	1 256	1 447	1 873	4 575
5.	Rantau	2 735	3 318	2 939	8 991
6.	Kota Kuala Simpang	2 468	1 016	1 372	4 856
7.	Seruway	1 998	2 684	1 785	6 467
8.	Bendahara	1 312	1 949	1 600	4 860
9.	Banda Mulia	666	921	1 187	2 774
10.	Karang Baru	3 348	3 919	2 716	9 983
11.	Sekerak	74	490	1 072	1 636
12.	Manyak Payed	2 536	2 498	24 73	7 507
Jumlah		20 822	23 810	24 052	68 684

Sumber : BPS Kabupaten Aceh Tamiang (Angka Proyeksi)

Source : Aceh Tamiang Central Boards of Statistics (Estimation Number)



Tabel : III.5.2 Jumlah Bangunan di Kabupaten Aceh Tamiang Menurut Sumber Air Minum, 2018
 Table : III.5.2 Number of House in Aceh Tamiang Regency by Drinking Water Source, 2018

No	Nama Kecamatan Sub District Name	Sumber Air Minum Drinking Water Source				Jumlah Total
		Air Ledeng Plumbing	Sumur Well	Sungai River	Membeli Buy Water	
(1)	(2)	(3)	(4)	(5)	(6)	(7)
1.	Tamiang Hulu	272	3 184	493	998	4 947
2.	Bandar Pusaka	0	2 102	505	628	3 235
3.	Kejuruan Muda	1 204	4 804	787	2 058	8 853
4.	Tenggulun	0	3 429	663	483	4 575
5.	Rantau	411	4 889	19	3 672	8 991
6.	Kota Kuala Simpang	1 333	1 849	150	1 524	4 856
7.	Seruway	456	4 088	164	1 759	6 467
8.	Bendahara	386	2 246	337	1 891	4 860
9.	Banda Mulia	49	691	0	2 035	2 774
10.	Karang Baru	2 171	5 138	162	2 511	9 983
11.	Sekerak	0	1 090	418	128	1 636
12.	Manyak Payed	1 378	4 367	10	1 751	7 507
Jumlah		7 661	37 876	3 710	19 438	68 684

Sumber : BPS Kabupaten Aceh Tamiang (Angka Proyeksi)

Source : Aceh Tamiang Central Boards of Statistics (Estimation Number)

POPULATION AND EMPLOYMENT

Tabel : III.5.3
Table

Jumlah Bangunan di Kabupaten Aceh Tamiang Menurut Sumber Penerangan, 2018
Number of House in Aceh Tamiang Regency by Lighting Source, 2018

No	Nama Kecamatan Sub District Name	Jenis Bangunan House Type			Jumlah Total
		PLN Government Factory	Non PLN Government Factory	Minyak Tanah Gasoline	
(1)	(2)	(3)	(4)	(5)	(6)
1.	Tamiang Hulu	4 946	1	0	4 947
2.	Bandar Pusaka	3 108	89	38	3235
3.	Kejuruan Muda	8 748	67	39	8 853
4.	Tenggulun	4 457	104	13	4 575
5.	Rantau	8 461	500	30	8 991
6.	Kota Kuala Simpang	4 795	61	0	4 856
7.	Seruway	6 261	206	0	6 467
8.	Bendahara	4 670	150	40	4 860
9.	Banda Mulia	2 691	83	0	2 774
10.	Karang Baru	9 845	18	120	9 983
11.	Sekerak	1 481	94	61	1 636
12.	Manyak Payed	7 235	18	254	7 507
Jumlah		66 698	1 393	593	68 684

Sumber : BPS Kabupaten Aceh Tamiang (Angka Proyeksi)

Source : Aceh Tamiang Central Boards of Statistics (Estimation Number)






BAB IV

SOSIAL

SOCIAL

BAB
Chapter

4



Angka Partisipasi Kasar (APK)
Menurut Jenjang Pendidikan di
Aceh Tamiang, 2018

4.1 PENDIDIKAN / EDUCATION

Tabel : IV.1.1 Jumlah Sarana Pendidikan di Kabupaten Aceh Tamiang, 2018
 Table : IV.1.1 Number of Education Facilities in Aceh Tamiang Regency, 2018

No	Nama Kecamatan Sub District Name	Taman Kanak-kanak Kinder Garden School		Raudhatul Athfal Kinder Garden Islamic School	
		Negeri Country	Swasta Private	Negeri Country	Swasta Private
(1)	(2)	(3)	(4)	(5)	(6)
1.	Tamiang Hulu	1	12	-	1
2.	Bandar Pusaka	1	8	-	4
3.	Kejuruan Muda	1	17	-	1
4.	Tenggulun	1	12	-	3
5.	Rantau	1	12	-	5
6.	Kota Kuala Simpang	1	8	-	3
7.	Seruway	1	14	-	2
8.	Bendahara	-	12	-	4
9.	Banda Mulia	1	9	-	1
10.	Karang Baru	2	17	-	4
11.	Sekerak	1	4	-	2
12.	Manyak Payed	1	7	-	10
Jumlah		12	132	0	40

Bersambung ...
Continue ...

Sambungan Tabel IV.1.1 / *Continued Table IV.1.1*

No	Nama Kecamatan <i>Sub District Name</i>	Sekolah Dasar <i>Elementary School</i>		Madrasah Ibtida'iyah <i>Elementary Islamic School</i>	
		Negeri <i>Country</i>	Swasta <i>Private</i>	Negeri <i>Country</i>	Swasta <i>Private</i>
(1)	(2)	(7)	(8)	(9)	(10)
1.	Tamiang Hulu	12	-	-	1
2.	Bandar Pusaka	12	1	1	3
3.	Kejuruan Muda	17	1	1	-
4.	Tenggulun	9	1	-	2
5.	Rantau	15	2	1	-
6.	Kota Kuala Simpang	10	-	-	-
7.	Seruway	17	-	1	-
8.	Bendahara	15	-	1	-
9.	Banda Mulia	7	-	1	1
10.	Karang Baru	22	1	1	2
11.	Sekerak	6	-	1	1
12.	Manyak Payed	14	2	2	2
Jumlah		156	8	10	12

Bersambung ...
Continue ...



Sambungan Tabel IV.1.1 / *Continued Table IV.1.1*

No	Nama Kecamatan Sub District Name	Sekolah Menengah Pertama		Madrasah Tsanawiyah	
		<i>Junior High School</i>		<i>Junior Islamic School</i>	
		Negeri Country	Swasta Private	Negeri Country	Swasta Private
(1)	(2)	(11)	(12)	(13)	(14)
1.	Tamiang Hulu	4	1	1	1
2.	Bandar Pusaka	4	-	-	4
3.	Kejuruan Muda	4	3	-	4
4.	Tenggulun	4	-	-	-
5.	Rantau	5	1	-	1
6.	Kota Kuala Simpang	2	2	-	2
7.	Seruway	5	-	1	2
8.	Bendahara	4	-	-	1
9.	Banda Mulia	2	-	-	1
10.	Karang Baru	6	1	-	1
11.	Sekerak	3	-	-	1
12.	Manyak Payed	5	-	1	2
Jumlah		48	8	3	20

Bersambung ...
Continue ...

SOCIAL

Sambungan Tabel IV.1.1 / *Continued Table IV.1.1*

No	Nama Kecamatan Sub District Name	Sekolah Menengah Umum		Sekolah Menengah Kejuruan	
		Senior High School		Vocational High School	
		Negeri Country	Swasta Private	Negeri Country	Swasta Private
(1)	(2)	(15)	(16)	(17)	(18)
1.	Tamiang Hulu	2	-	-	-
2.	Bandar Pusaka	1	-	-	-
3.	Kejuruan Muda	2	3	-	2
4.	Tenggulun	2	-	-	-
5.	Rantau	3	-	-	-
6.	Kota Kuala Simpang	-	1	1	1
7.	Seruway	2	-	-	-
8.	Bendahara	1	-	1	-
9.	Banda Mulia	1	-	-	-
10.	Karang Baru	3	1	3	-
11.	Sekerak	1	-	-	-
12.	Manyak Payed	3	1	-	-
Jumlah		21	6	5	3

Bersambung ...
Continue ...



Sambungan Tabel IV.1.1 / *Continued Table IV.1.1*

No	Nama Kecamatan <i>Sub District Name</i>	Madrasah Aliyah <i>Senior Islamic School</i>		Jumlah <i>Total</i>	
		Negeri <i>Country</i>	Swasta <i>Private</i>	Negeri <i>Country</i>	Swasta <i>Private</i>
(1)	(2)	(19)	(20)	(21)	(22)
1.	Tamiang Hulu	-	1	20	17
2.	Bandar Pusaka	-	3	19	23
3.	Kejuruan Muda	1	3	26	34
4.	Tenggulun	-	-	16	18
5.	Rantau	-	-	25	21
6.	Kota Kuala Simpang	-	-	14	17
7.	Seruway	-	2	27	19
8.	Bendahara	-	1	22	18
9.	Banda Mulia	-	-	12	12
10.	Karang Baru	-	1	37	28
11.	Sekerak	-	-	12	8
12.	Manyak Payed	1	1	27	25
Jumlah		2	12	257	241

Sumber : Dinas Pendidikan dan Kebudayaan dan Kementerian Agama Kabupaten Aceh Tamiang

Source : *Aceh Tamiang Education and Culture Office and Religion Ministry Aceh Tamiang*

Tabel : IV.1.2
Table

Persentase Penduduk Usia 7-24 Tahun Menurut Jenis Kelamin, Kelompok Umur Sekolah, dan Partisipasi Sekolah di Kabupaten Aceh Tamiang, 2018

Percentage of Population Aged 7-24 Years by Sex, Age Group, and School Participation in Aceh Tamiang Regency, 2018

Kelompok Umur Sekolah <i>School Age Group</i>	Jenis Kelamin / Sex		
	Laki-laki <i>Male</i>	Perempuan <i>Female</i>	Jumlah <i>Total</i>
(1)	(2)	(3)	(4)
5 – 6	40,64	33,04	37,05
7 – 12	100,00	100,00	100,00
13 – 15	98,24	100,00	99,02
16 – 18	79,67	85,84	82,59

Sumber : Survei Sosial Ekonomi Nasional Kor, Maret 2018

Source : *National Socio Economic Survey Kor, March 2018*



Tabel : IV.1.3
 Angka Partisipasi Murni (APM) dan Angka Partisipasi Kasar (APK) Menurut Jenjang Pendidikan di Kabupaten Aceh Tamiang, 2018

Table
Net Enrolment Rate and Gross Enrolment Rate by Educational Level in Aceh Tamiang Regency, 2018

No	Jenjang Pendidikan <i>Educational Level</i>	APM <i>Net Enrollment Rate</i>	APK <i>Gross Enrollment Rate</i>
(1)	(2)	(3)	(4)
1.	SD/MI <i>Elementary School</i>	99,11	117,36
2.	SMP/MTs <i>Junior High School</i>	91,45	108,53
3.	SMA/SMK/MA <i>Senior High School</i>	65,85	68,32
4.	Perguruan Tinggi <i>University</i>	*	31,58

Sumber : Survei Sosial Ekonomi Nasional Kor, Maret 2018

Source : *National Socio Economic Survey Kor, March 2018*

*Data Tahun 2018 tidak tersedia

**Unavailable Information in 2018*

SOCIAL

Tabel
Table : IV.1.4

Persentase Penduduk Berumur 15 Tahun Ke Atas yang Melek Huruf di Kabupaten Aceh Tamiang, 2013 – 2018
Percentage of Literate People Aged 15 Years in Aceh Tamiang Regency, 2013 – 2018

No	Tahun	Persentase
(1)	(2)	(3)
1.	2013	96,67
2.	2014	97,83
3.	2016	98,09
4.	2016	97,65
5.	2017	98,45
6.	2018	98,90

Sumber : Badan Pusat Statistik Kabupaten Aceh Tamiang (Susenas)

Source : Aceh Tamiang Central Boards of Statistics



Tabel : IV.1.5
Table

Jumlah Sekolah, Guru dan Murid Taman Kanak-Kanak Negeri di Kabupaten Aceh Tamiang, 2018

Number of National Nursery School, Teacher and Student in Aceh Tamiang Regency, 2018

(1)	(2)	Nama Kecamatan Sub District Name	Sekolah School	Guru Teacher			Murid Student	Rasio Guru-Murid Teacher-Student Ratio	Lulusan Graduated
				PNS	Honoror	Bakti			
1.	Tamiang Hulu	1	7	-	1	88	11	46	
2.	Bandar Pusaka	1	2	1	2	40	8	37	
3.	Kejuruan Muda	1	5	-	1	81	14	70	
4.	Tenggulun	1	3	1	1	49	10	31	
5.	Rantau	1	4	1	-	68	14	54	
6.	K. K.Simpang	1	7	-	-	77	11	62	
7.	Seruway	1	2	4	2	74	9	59	
8.	Bendahara	-	-	-	-	-	-	-	
9.	Banda Mulia	1	2	-	1	23	8	16	
10.	Karang Baru	2	11	2	1	144	10	121	
11.	Sekerak	1	3	-	1	31	8	23	
12.	Manyak Payed	1	7	-	3	107	12	100	
2017 / 2018		12	53	9	13	782	10	588	

Sumber : Dinas Pendidikan dan Kebudayaan Kabupaten Aceh Tamiang

Source : Aceh Tamiang Education and Culture Office



Jumlah Sekolah, Guru dan Murid Taman Kanak-Kanak Swasta di Kabupaten Aceh Tamiang, 2018
 Tabel : IV.1.6
 Table : Number of Private Nursery School, Teacher and Student in Aceh Tamiang Regency, 2018

(1)	(2)	Nama Kecamatan Sub District Name	Sekolah School	Guru Teacher			Murid Student	Rasio Guru-Murid Teacher-Student Ratio	Lulusan Graduated
				PNS	Honorer	Bakti			
(1)	(2)	(3)	(4)	(5)	(6)	(6)	(7)	(8)	
1.	Tamiang Hulu	12	2	10	36	476	10	330	
2.	Bandar Pusaka	8	1	5	21	211	8	159	
3.	Kejuruan Muda	17	1	14	37	554	11	464	
4.	Tenggulun	12	-	3	27	309	10	229	
5.	Rantau	12	6	14	24	459	11	348	
6.	K. K. Simpang	8	9	11	29	536	11	441	
7.	Seruway	14	3	14	49	390	6	330	
8.	Bendahara	12	9	10	30	346	7	267	
9.	Banda Mulia	9	1	3	29	277	8	204	
10.	Karang Baru	17	6	19	49	668	9	581	
11.	Sekerak	4	-	1	11	70	6	73	
12.	Manyak Payed	7	6	9	19	285	9	236	
2017 / 2018		132	42	113	361	4 681	9	3 662	

Sumber : Dinas Pendidikan dan Kebudayaan Kabupaten Aceh Tamiang
 Source : Aceh Tamiang Education and Culture Office



Tabel : IV.1.7
Table

Jumlah Sekolah, Guru dan Murid Raudhatul Athfal Negeri di Kabupaten Aceh Tamiang, 2018

Number of National Nursery School, Teacher and Student in Aceh Tamiang Regency, 2018

(1)	(2)	(3)	Sekolah School			(7)	(8)	(9)
			PNS	Honorer	Bakti			
				Guru Teacher		Murid Student		Rasio Guru-Murid Teacher-Student Ratio
								Lulusan Graduated
1.	Tamiang Hulu							
2.	Bandar Pusaka							
3.	Kejuruan Muda							
4.	Tenggulun							
5.	Rantau							
6.	K. K.Simpang							
7.	Seruway							
8.	Bendahara							
9.	Banda Mulia							
10.	Karang Baru							
11.	Sekerak							
12.	Manyak Payed							
2017 / 2018								

NIHIL

Sumber : Kantor Kementerian Agama Kabupaten Aceh Tamiang
Source : Religion Ministry Office of Aceh Tamiang Regency



Tabel : IV.1.8
Table

Jumlah Sekolah, Guru dan Murid Raudhatul Athfal Swasta di Kabupaten Aceh Tamiang, 2018

Number of Private Nursery School, Teacher and Student in Aceh Tamiang Regency, 2018

(1)	(2)	Nama Kecamatan Sub District Name	Sekolah School	Guru Teacher			Murid Student	Rasio Guru-Murid Teacher-Student Ratio	Lulusan Graduated
				PNS	Honorer	Bakti			
(1)	(2)	(3)	(4)	(5)	(6)	(7)	(8)	(9)	
1.	Tamiang Hulu	1	-		4	52	13	15	
2.	Bandar Pusaka	4	-	2	11	124	10	91	
3.	Kejuruan Muda	1	-		3	4	1	4	
4.	Tenggulun	3	-		7	59	8	36	
5.	Rantau	5	-	1	20	185	9	136	
6.	K. K.Simpang	3	-	3	10	82	6	64	
7.	Seruway	2	-		8	59	7	45	
8.	Bendahara	4	-	5	14	133	7	89	
9.	Banda Mulia	1	-		2	18	9	12	
10.	Karang Baru	4	-	3	12	127	8	106	
11.	Sekerak	2	-	1	7	54	7	37	
12.	Manyak Payed	10	-		42	301	7	238	
2017 / 2018		40	0	15	140	1 198	92	873	

Sumber : Kantor Kementrian Agama Kabupaten Aceh Tamiang

Source : Religion Ministry Office of Aceh Tamiang Regency



Tabel : IV.1.9 Jumlah Sekolah, Guru dan Murid Sekolah Dasar Negeri di Kabupaten Aceh Tamiang, 2018
 Table : Number of National Elementary School, Teacher and Student in Aceh Tamiang Regency, 2018

(1)	(2)	(3)	Guru Teacher			(7)	(8)	(9)
			PNS	Honorar	Bakti			
	Nama Kecamatan Sub District Name	Sekolah School				Murid Student	Rasio Guru-Murid Teacher-Student Ratio	Lulusan Graduated
1.	Tamiang Hulu	12	74	30	42	2 459	20	498
2.	Bandar Pusaka	12	59	22	24	1 318	12	337
3.	Kejuwaan Muda	17	107	51	56	3 368	16	797
4.	Tenggulun	9	28	48	47	1 942	16	547
5.	Rantau	15	144	41	29	3 351	16	988
6.	K.K. Simpang	10	111	26	27	2 906	15	1 118
7.	Seruway	17	94	50	51	2 919	15	511
8.	Bendahara	15	99	31	27	2 276	14	394
9.	Banda Mulia	7	37	16	18	1 157	16	198
10.	Karang Baru	22	184	35	44	4 400	16	720
11.	Sekerak	6	26	9	12	553	12	198
12.	Manyak Payed	14	126	20	20	2 843	18	463
2017 / 2018		156	1 230	379	265	29 525	16	4 719

Sumber : Dinas Pendidikan dan Kebudayaan Kabupaten Aceh Tamiang
 Source : Aceh Tamiang Education and Culture Office



Tabel
Table : IV.1.10

Jumlah Sekolah, Guru dan Murid Sekolah Dasar Swasta di Kabupaten Aceh Tamiang, 2018

Number of Private Elementary School, Teacher and Student in Aceh Tamiang Regency, 2018

(1)	(2)	Nama Kecamatan Sub District Name	Sekolah School	Guru Teacher			Murid Student	Rasio Guru-Murid Teacher-Student Ratio	Lulusan Graduated
				PNS	Honorer	Bakti			
(1)	(2)	(3)	(4)	(5)	(6)	(7)	(8)	(9)	
1.	Tamiang Hulu	-	-	-	-	-	-	-	
2.	Bandar Pusaka	1	-	5	5	12	2	20	
3.	Kejuruan Muda	1	6	-	8	257	18	0	
4.	Tenggulun	1	-	7	7	103	7	21	
5.	Rantau	2	-	-	31	581	19	66	
6.	K.K. Simpang	-	-	-	-	-	-	-	
7.	Seruway	-	-	-	-	-	-	-	
8.	Bendahara	-	-	-	-	-	-	-	
9.	Banda Mulia	-	-	-	-	-	-	-	
10.	Karang Baru	-	3	8	6	112	10	18	
11.	Sekerak	-	-	-	-	-	-	-	
12.	Manyak Payed	2	6	3	8	231	14	72	
2017 / 2018		8	16	18	57	1 362	15	257	

Sumber : Dinas Pendidikan dan Kebudayaan Kabupaten Aceh Tamiang

Source : Aceh Tamiang Education and Culture Office



Tabel : IV.1.11 Jumlah Sekolah, Guru dan Murid Madrasah Ibtidaiyah Negeri di Kabupaten Aceh Tamiang, 2017*
 Table : IV.1.11 Number of National Elementary Islamic School, Teacher and Student in Aceh Tamiang Regency, 2017*

(1)	(2) Nama Kecamatan Sub District Name	(3) Sekolah School	(4) Guru Teacher			(7) Murid Student	(8) Rasio Guru-Murid Teacher-Student Rafin	(9) Lulusan Graduated
			(4) PNS	(5) Honorer	(6) Bakti			
1.	Tamiang Hulu	-	-	-	-	-	-	-
2.	Bandar Pusaka	1	10	2	8	336	17	60
3.	Kejuruan Muda	1	11	3	5	178	9	30
4.	Tenggulun	-	-	-	-	-	-	-
5.	Rantau	1	17	5	2	456	19	54
6.	K. K.Simpang	-	-	-	-	-	-	-
7.	Seruway	1	7	1	4	172	14	27
8.	Bendahara	1	13	1	3	304	18	35
9.	Banda Mulia	1	14	2	6	410	19	63
10.	Karang Baru	1	21	3	6	610	26	70
11.	Sekerak	1	10	1	2	235	18	36
12.	Manyak Payed	2	14	2	21	617	22	96
2017 / 2018		10	117	20	57	3 318	17	471

Sumber : Kantor Kementerian Agama Kabupaten Aceh Tamiang

Source : Religion Ministry Office of Aceh Tamiang Regency



*Data Tahun 2018 tidak tersedia *Unavailable Information in 2018

Jumlah Sekolah, Guru dan Murid Madrasah Ibtidaiyah Swasta di Kabupaten Aceh Tamiang, 2017*

Tabel : IV.1.12
Table : Number of Private Elementary Islamic School, Teacher and Student in Aceh Tamiang Regency, 2017*

	Nama Kecamatan Sub District Name	Sekolah School	Guru Teacher			Murid Student	Rasio Guru-Murid Teacher-Student Ratio	Lulusan Graduated
			PNS	Honorer	Bakti			
(1)	(2)	(3)	(4)	(5)	(6)	(7)	(8)	(9)
1.	Tamiang Hulu	1	2	1	7	103	10	13
2.	Bandar Pusaka	3	6	-	22	270	10	35
3.	Kejuruan Muda	-	-	-	-	-	-	-
4.	Tenggulun	2	3	1	16	253	13	35
5.	Rantau	-	-	-	-	-	-	-
6.	K. K. Simpang	-	-	-	-	-	-	-
7.	Seruway	-	-	-	-	-	-	-
8.	Bendahara	-	-	-	-	-	-	-
9.	Banda Mulia	1	2	2	9	112	9	14
10.	Karang Baru	2	4	1	13	212	12	39
11.	Sekerak	1	1	2	8	40	4	5
12.	Manyak Payed	2	5	2	15	280	13	42
2017 / 2018		12	23	9	90	1 270	18	183

Sumber : Kantor Kementrian Agama Kabupaten Aceh Tamiang

Source : Religion Ministry Office of Aceh Tamiang Regency



*Data Tahun 2018 tidak tersedia

*Unavailable Information in 2018

Jumlah Sekolah, Guru dan Murid Sekolah Menengah Pertama Negeri di Kabupaten Aceh Tamiang, 2018

Tabel : IV.1.13
Table : Number of National Junior High School, Teacher and Student in Aceh Tamiang Regency, 2018

(1)	(2)	(3)	Guru Teacher			(7)	(8)	(9)
			(4)	(5)	(6)			
	Nama Kecamatan Sub District Name	Sekolah School	PNS	Honorer	Bakti	Murid Student	Rasio Guru-Murid Teacher-Student Ratio	Lulusan Graduated
1.	Tamiang Hulu	4	29	25	20	668	9	175
2.	Bandar Pusaka	4	18	17	15	362	7	118
3.	Kejuruan Muda	4	44	25	26	1 113	12	173
4.	Tenggulun	4	29	33	3	951	10	284
5.	Rantau	5	72	14	17	1 244	12	428
6.	K. K. Simpang	2	48	18	28	1 042	11	91
7.	Seruway	5	51	28	26	955	9	154
8.	Bendahara	4	35	13	11	469	8	157
9.	Banda Mulia	2	24	14	19	581	10	58
10.	Karang Baru	6	107	30	13	1 813	12	398
11.	Sekerak	3	14	11	13	155	4	82
12.	Manyak Payed	5	71	38	34	1 192	8	137
2017 / 2018		48	542	266	225	10 545	10	2 255

SOCIAL

Sumber : Dinas Pendidikan dan Kebudayaan Kabupaten Aceh Tamiang
 Source : Aceh Tamiang Education and Culture Office

Jumlah Sekolah, Guru dan Murid Sekolah Menengah Pertama Swasta di Kabupaten Aceh Tamiang, 2018
 Tabel : IV.1.14
 Table : Number of Private Junior High School, Teacher and Student in Aceh Tamiang Regency, 2018

	Nama Kecamatan Sub District Name	Sekolah School	Guru Teacher			Murid Student	Rasio Guru-Murid Teacher-Student Ratio	Lulusan Graduated
			PNS	Honorer	Bakti			
(1)	(2)	(3)	(4)	(5)	(6)	(7)	(8)	(9)
1.	Tamiang Hulu	1	-	5	7	42	4	36-
2.	Bandar Pusaka	-	-	-	-	-	-	-
3.	Kejuruan Muda	4	2	21	33	349	6	247
4.	Tenggulun	-	-	-	-	-	-	-
5.	Rantau	1	2	1	18	301	14	48
6.	K. K. Simpang	2	13	2	21	605	17	115
7.	Seruway	-	-	-	-	-	-	-
8.	Bendahara	-	-	-	-	-	-	-
9.	Banda Mulia	-	-	-	-	-	-	-
10.	Karang Baru	1	1	1	11	178	14	103
11.	Sekerak	-	-	-	-	-	-	-
12.	Manyak Payed	-	-	-	-	-	-	-
2017 / 2018		9	18	30	90	1 475	11	873



Sumber : Dinas Pendidikan dan Kebudayaan Kabupaten Aceh Tamiang
 Source : *Aceh Tamiang Education and Culture Office*

Jumlah Sekolah, Guru dan Murid Madrasah Tsanawiyah Negeri di Kabupaten Aceh Tamiang, 2017*
 Tabel : IV.1.15
 Table : *Number of National Junior Islamic School, Teacher and Student in Aceh Tamiang Regency, 2017**

(1)	(2)	Sekolah School (3)	Guru Teacher (4) (5) (6)			Murid Student (7)	Rasio Guru-Murid Teacher-Student Ratio (8)	Lulusan Graduated (9)
			PNS	Honorer	Bakti			
1.	Tamiang Hulu	1	14	-	10	372	15	123
2.	Bandar Pusaka	-	-	-	-	-	-	-
3.	Kejuruan Muda	-	-	-	-	-	-	-
4.	Tenggulun	-	-	-	-	-	-	-
5.	Rantau	-	-	-	-	-	-	-
6.	K. K. Simpang	-	-	-	-	-	-	-
7.	Seruway	1	15	1	14	497	17	142
8.	Bendahara	-	-	-	-	-	-	-
9.	Banda Mulia	-	-	-	-	-	-	-
10.	Karang Baru	-	-	-	-	-	-	-
11.	Sekerak	-	-	-	-	-	-	-
12.	Manyak Payed	1	14	2	5	457	22	117
2017/ 2018		3	43	3	29	1 326	18	382

Sumber : Kantor Kementerian Agama Kabupaten Aceh Tamiang
 Source : *Religion Ministry Office of Aceh Tamiang Regency*



SOCIAL

*Data Tahun 2018 tidak tersedia
 *Unavailable Information in 2018

Tabel : IV.1.16 Jumlah Sekolah, Guru dan Murid Madrasah Tsanawiyah Swasta di Kabupaten Aceh Tamiang, 2017*
 Table : Number of Private Junior Islamic School, Teacher and Student in Aceh Tamiang Regency, 2017*

(1)	(2)	Sekolah School (3)	Guru Teacher			Murid Student (7)	Rasio Guru-Murid Teacher-Student Ratio (8)	Lulusan Graduated (9)
			PNS (4)	Honorer (5)	Bakti (6)			
1.	Tamiang Hulu	1	1	1	10	47	4	6
2.	Bandar Pusaka	4	10	8	29	407	9	136
3.	Kejuruan Muda	4	2	1	29	119	4	45
4.	Tenggulun	-	-	-	-	-	-	-
5.	Rantau	1	1	5	5	63	6	16
6.	K. K. Simpang	2	6	-	14	173	9	53
7.	Seruway	2	3	1	29	328	10	78
8.	Bendahara	1	6	4	13	298	13	102
9.	Banda Mulia	1	4	2	6	69	6	20
10.	Karang Baru	1	6	2	15	235	11	114
11.	Sekerak	1	-	-	10	30	3	10
12.	Manyak Payed	2	4	1	51	490	9	113
2017 / 2018		20	43	25	211	2 259	8	693

Sumber : Kantor Kementerian Agama Kabupaten Aceh Tamiang
 Source : Religion Ministry Office of Aceh Tamiang Regency



*Data Tahun 2018 tidak tersedia

*Unavailable Information in 2018

Tabel : IV.1.17 Jumlah Sekolah, Guru dan Murid Sekolah Menengah Umum Negeri di Kabupaten Aceh Tamiang, 2018
 Table : IV.1.17 Number of National Senior High School, Teacher and Student in Aceh Tamiang Regency, 2018

(1)	(2)	(3)	Guru Teacher			(7)	(8)	(9)
			(4)	(5)	(6)			
	Nama Kecamatan Sub District Name	Sekolah School	PNS	Honorer	Bakti	Murid Student	Rasio Guru-Murid Teacher-Student Ratio	Lulusan Graduated
1.	Tamiang Hulu	2	31	24	31	791	10	42
2.	Bandar Pusaka	1	-	-	11	78	7	18
3.	Kejuruan Muda	2	78	28	30	1 481	11	78
4.	Tenggulun	2	11	16	1	498	9	11
5.	Rantau	3	73	22	50	1 521	10	200
6.	K. K. Simpang	-	-	-	-	-	-	-
7.	Seruway	2	34	20	26	857	10	232
8.	Bendahara	1	17	17	15	367	8	17
9.	Banda Mulia	1	8	16	12	153	4	18
10.	Karang Baru	3	53	9	21	951	11	79
11.	Sekerak	1	-	-	-	52	6	129
12.	Manyak Payed	3	43	23	37	988	10	387
2017 / 2018		21	348	175	234	7 737	10	1 211

SOCIAL

Sumber : Dinas Pendidikan dan Kebudayaan Kabupaten Aceh Tamiang
 Source : Aceh Tamiang Education and Culture Office

Jumlah Sekolah, Guru dan Murid Sekolah Menengah Umum Swasta di Kabupaten Aceh Tamiang, 2018
 Tabel : IV.1.18 Number of Private Senior High School, Teacher and Student in Aceh Tamiang Regency, 2018

(1)	(2) Nama Kecamatan Sub District Name	Sekolah School			Guru Teacher		(7) Murid Student	(8) Rasio Guru-Murid Teacher-Student Ratio	(9) Lulusan Graduated
		(3)	(4) PNS	(5) Honorer	(6) Bakti				
1.	Tamiang Hulu	-	-	-	-	-	-	-	
2.	Bandar Pusaka	-	-	-	-	-	-	-	
3.	Kejuruan Muda	3	-	5	25	191	6	130	
4.	Tenggulun	-	-	-	-	-	-	-	
5.	Rantau	-	-	-	-	-	-	-	
6.	K. K. Simpang	1	1	2	13	79	5	47	
7.	Seruway	-	-	-	-	-	-	-	
8.	Bendahara	-	-	-	-	-	-	-	
9.	Banda Mulia	-	-	-	-	-	-	-	
10.	Karang Baru	1	-	1	4	99	7	45	
11.	Sekerak	-	-	-	-	-	-	-	
12.	Manyak Payed	1	-	10	13	40	2	101	
2017 / 2018		6	1	18	55	409	7	323	



Sumber : Dinas Pendidikan dan Kebudayaan Kabupaten Aceh Tamiang
 Source : Aceh Tamiang Education and Culture Office

Jumlah Sekolah, Guru dan Murid Sekolah Menengah Kejuruan Negeri di Kabupaten Aceh Tamiang, 2018
 Tabel : IV.1.19
 Table : Number of National Vocational High School, Teacher and Student in Aceh Tamiang Regency, 2018

	Nama Kecamatan Sub District Name	Sekolah School			Guru Teacher		Murid Student	Rasio Guru-Murid Teacher-Student Ratio	Lulusan Graduated
		PNS	Honorer	Bakti					
(1)	(2)	(3)	(4)	(5)	(6)	(7)	(8)	(9)	
1.	Tamiang Hulu	-	-	-	-	-	-	-	
2.	Bandar Pusaka	-	-	-	-	-	-	-	
3.	Kejuruan Muda	-	-	-	-	-	-	-	
4.	Tenggulun	-	-	-	-	-	-	-	
5.	Rantau	-	-	-	-	-	-	-	
6.	K. K. Simpang	1	13	5	9	274	9	26	
7.	Seruway	-	-	-	-	-	-	-	
8.	Bendahara	1	32	16	7	629	10	12	
9.	Banda Mulia	-	-	-	-	-	-	-	
10.	Karang Baru	3	157	36	37	1 950	8	41	
11.	Sekerak	-	-	-	-	-	-	-	
12.	Manyak Payed	-	-	-	-	-	-	-	
2017 / 2018		5	203	57	57	2 882	9	96	

SOCIAL

Sumber : Dinas Pendidikan dan Kebudayaan Kabupaten Aceh Tamiang
 Source : *Aceh Tamiang Education and Culture Office*

Jumlah Sekolah, Guru dan Murid Sekolah Menengah
 Kejuruan Swasta di Kabupaten Aceh Tamiang, 2018
 Tabel : IV.1.20
 Table : *Number of Private Vocational High School, Teacher and Student in Aceh Tamiang Regency, 2018*

(1)	(2)	Nama Kecamatan Sub District Name	Sekolah School	Guru Teacher			Murid Student	Rasio Guru-Murid Teacher-Student Ratio	Lulusan Graduated
				PNS	Honorer	Bakti			
(1)	(2)	(3)	(4)	(5)	(6)	(7)	(8)	(9)	
1.	Tamiang Hulu	-	-	-	-	-	-	-	
2.	Bandar Pusaka	-	-	-	-	-	-	-	
3.	Kejuruan Muda	2	2	6	15	191	8	47	
4.	Tenggulun	-	-	-	-	-	-	-	
5.	Rantau	-	-	-	-	-	-	-	
6.	K. K. Simpang	1	2	-	5	30	4	20	
7.	Seruway	-	-	-	-	-	-	-	
8.	Bendahara	-	-	-	-	-	-	-	
9.	Banda Mulia	-	-	-	-	-	-	-	
10.	Karang Baru	-	-	-	-	-	-	-	
11.	Sekerak	-	-	-	-	-	-	-	
12.	Manyak Payed	-	-	-	-	-	-	-	
2017 / 2018		3	4	6	20	221	7	67	



Sumber : Dinas Pendidikan dan Kebudayaan Kabupaten Aceh Tamiang
 Source : *Aceh Tamiang Education and Culture Office*

Jumlah Sekolah, Guru dan Murid Madrasah Aliyah Negeri di Kabupaten Aceh Tamiang, 2017*

Tabel : IV.1.21
 Table : *Number of National Senior Islamic School, Teacher and Student in Aceh Tamiang Regency, 2017**

	Nama Kecamatan Sub District Name	Sekolah School			Guru Teacher		Murid Student	Rasio Guru-Murid Teacher-Student Ratio	Lulusan Graduated
		PNS	Honorer	Bakti					
(1)	(2)	(3)	(4)	(5)	(6)	(7)	(8)	(9)	
1.	Tamiang Hulu	-	-	-	-	-	-	-	
2.	Bandar Pusaka	-	-	-	-	-	-	-	
3.	Kejuruan Muda	1	19	2	12	346	10	119	
4.	Tenggulun	-	-	-	-	-	-	-	
5.	Rantau	-	-	-	-	-	-	-	
6.	K. K. Simpang	-	-	-	-	-	-	-	
7.	Seruway	-	-	-	-	-	-	-	
8.	Bendahara	-	-	-	-	-	-	-	
9.	Banda Mulia	-	-	-	-	-	-	-	
10.	Karang Baru	-	-	-	-	-	-	-	
11.	Sekerak	-	-	-	-	-	-	-	
12.	Manyak Payed	1	20	-	8	270	10	89	
2017 / 2018		2	39	2	20	616	10	208	

Sumber : Kantor Kementerian Agama Kabupaten Aceh Tamiang
 Source : *Religion Ministry Office of Aceh Tamiang Regency*



SOCIAL

*Data Tahun 2018 tidak tersedia

*Unavailable Information in 2018

Jumlah Sekolah, Guru dan Murid Madrasah Aliyah Swasta di Kabupaten Aceh Tamiang, 2017*

Tabel : IV.1.22
Table : Number of Private Senior Islamic School, Teacher and Student in Aceh Tamiang Regency, 2017*

	Nama Kecamatan Sub District Name	Sekolah School	Guru Teacher			Murid Student	Rasio Guru-Murid Teacher-Student Ratio	Lulusan Graduated
			PNS	Honoror	Bakti			
(1)	(2)	(3)	(4)	(5)	(6)	(7)	(8)	(9)
1.	Tamiang Hulu	1	5	-	19	213	15	80
2.	Bandar Pusaka	3	4	-	49	381	7	117
3.	Kejuruan Muda	3	4	-	34	212	6	84
4.	Tenggulun	-	-	-	-	-	-	-
5.	Rantau	-	-	-	-	-	-	-
6.	K. K. Simpang	-	-	-	-	-	-	-
7.	Seruway	2	-	-	30	145	5	12
8.	Bendahara	1	3	2	13	263	15	65
9.	Banda Mulia	-	-	-	-	-	-	-
10.	Karang Baru	1	-	1	15	85	5	31
11.	Sekerak	-	-	-	-	-	-	-
12.	Manyak Payed	1	1	-	22	171	7	39
2017 / 2018		12	17	3	182	1 470	7	428

Sumber : Kantor Kementrian Agama Kabupaten Aceh Tamiang

Source : Religion Ministry Office of Aceh Tamiang Regency



*Data Tahun 2018 tidak tersedia

*Unavailable Information in 2018

4.2 KESEHATAN / HEALTH

Tabel : IV.2.1 Jumlah Fasilitas Kesehatan Menurut Kecamatan di Kabupaten Aceh Tamiang, 2018
 Table : IV.2.1 Number of Health Facilities by Sub District in Aceh Tamiang Regency, 2018

No	Nama Kecamatan Sub District Name	Rumah Sakit Hospital	Puskes mas/ Local Health Centre	Puskesmas Pembantu/ Local / Sub Health Centre	Polindes/ Poskesdes Village Health Centre
(1)	(2)	(3)	(4)	(5)	(5)
1.	Tamiang Hulu	-	1	3	9
2.	Bandar Pusaka	-	1	4	13
3.	Kejuruan Muda	-	1	2	16
4.	Tenggulun	-	1	2	10
5.	Rantau	1	2	2	16
6.	Kota Kuala Simpang	-	1	0	3
7.	Seruway	-	1	5	19
8.	Bendahara	-	2	3	26
9.	Banda Mulia	-	1	3	9
10.	Karang Baru	1	1	4	26
11.	Sekerak	-	1	2	11
12.	Manyak Payed	-	1	3	32
Aceh Tamiang		2	14	34	196

Sambungan Tabel IV.2.1 / Continued Table IV.2.1

No	Nama Kecamatan Sub District Name	Posyandu	Poliklinik Polyclinic	Praktek Dokter Practice Doctor
(1)	(2)	(6)	(7)	(8)
1.	Tamiang Hulu	20	-	1
2.	Bandar Pusaka	16	-	3
3.	Kejuruan Muda	35	3	7
4.	Tenggulun	14	2	4
5.	Rantau	23	2	13
6.	Kota Kuala Simpang	11	4	14
7.	Seruway	28	-	2
8.	Bendahara	35	-	6
9.	Banda Mulia	12	-	1
10.	Karang Baru	41	4	39
11.	Sekerak	15	-	2
12.	Manyak Payed	41	2	23
Aceh Tamiang		291	19	115



Sambungan Tabel IV.2.1 / *Continued Table IV.2.1*

No	Nama Kecamatan <i>Sub District Name</i>	Praktek Bidan <i>Practice Midwife</i>	Toko Obat <i>Drugstore</i>	Jumlah <i>Total</i>
(1)	(2)	(9)	(10)	(11)
1.	Tamiang Hulu	-	1	1
2.	Bandar Pusaka	-	-	-
3.	Kejuruan Muda	-	-	-
4.	Tenggulun	1	1	2
5.	Rantau	7	3	10
6.	Kota Kuala Simpang	2	11	13
7.	Seruway	-	4	4
8.	Bendahara	1	6	7
9.	Banda Mulia	-	-	-
10.	Karang Baru	1	9	10
11.	Sekerak	-	-	-
12.	Manyak Payed	1	6	7
Jumlah		13	41	54

Sumber : Dinas Kesehatan Kabupaten Aceh Tamiang

Source : *Aceh Tamiang Health Services Office*



Jumlah Dokter yang Bertugas di Kabupaten Aceh Tamiang, 2018

Tabel : IV.2.2 Number of Doctor which Worked in Aceh Tamiang Regency, 2018

No	Nama Puskesmas Public Health Center Name	Tenaga Dokter Doctor				Jumlah Total
		Dokter Umum Doctor		Dokter Gigi Dentist		
		PNS	PTT	PNS	PTT	
(1)	(2)	(3)	(4)	(5)	(7)	(8)
1.	Tamiang Hulu	1	-	-	1	2
2.	Bandar Pusaka	1	-	1	-	2
3.	Kejuruan Muda	2	-	-	-	2
4.	Simpang Kiri	1	-	1	-	2
5.	Rantau	1	-	1	-	2
6.	Sapta Jaya	2	-	1	-	3
7.	Kota Kuala Simpang	1	-	1	-	2
8.	Seruway	1	-	1	-	2
9.	Bendahara	-	-	1	-	1
10.	Sungai Iyu	-	-	-	-	0
11.	Banda Mulia	1	-	-	1	2
12.	Karang Baru	2	-	1	-	3
13.	Sekerak	1	-	-	1	2
14.	Manyak Payed	3	-	1	-	4
15.	Dinas Kesehatan	-	-	-	-	-
Jumlah		17	0	9	3	29

Sumber : Dinas Kesehatan Kabupaten Aceh Tamiang

Source : Aceh Tamiang Health Services Office



Tabel : IV.2.3 Jumlah Tenaga Kesehatan yang Bertugas di Kabupaten Aceh Tamiang, 2018
 Table : IV.2.3 Number of Medical Labor which Worked in Aceh Tamiang Regency, 2018

No	Nama Puskesmas <i>Public Health Center Name</i>	Bidang Keahlian <i>Specialist Fields</i>				
		Perawat <i>Nurse</i>		Bidan <i>Midwife</i>		
		PNS	Kontrak	PNS	Kontrak	PTT
(1)	(2)	(3)	(4)	(5)	(6)	(7)
1.	Tamiang Hulu	17	-	10	-	-
2.	Bandar Pusaka	9	5	15	-	1
3.	Kejuruan Muda	21	2	24	1	-
4.	Simpang Kiri	8	5	15	1	1
5.	Rantau	22	5	19	-	-
6.	Sapta Jaya	12	6	12	-	-
7.	Kota Kuala Simpang	15	1	9	1	-
8.	Seruway	21	7	38	-	1
9.	Bendahara	13	1	23	-	-
10.	Sungai Iyu	8	5	29	-	-
11.	Banda Mulia	8	8	17	-	-
12.	Karang Baru	13	1	30	-	-
13.	Sekerak	10	7	20	-	1
14.	Manyak Payed	23	1	45	2	-
15.	Dinas Kesehatan	21	5	3	-	-
Jumlah		221	59	309	5	4

Bersambung ...
 Continue ...

Sambungan Tabel IV.2.3 / *Continued Table IV.2.3*

No	Nama Puskesmas <i>Public Health Center Name</i>	Bidang Keahlian <i>Specialist Fields</i>					
		Farmasi <i>Pharmacy</i>		Gizi <i>Nutrient</i>		Sanitasi <i>Sanitary</i>	
		PNS	Kontrak	PNS	Kontrak	PNS	Kontrak
(1)	(2)	(8)	(9)	(10)	(11)	(12)	(13)
1.	Tamiang Hulu	-	-	1	-	2	-
2.	Bandar Pusaka	-	-	-	-	-	-
3.	Kejuruan Muda	-	-	1	-	-	-
4.	Simpang Kiri	-	-	-	-	1	-
5.	Rantau	-	-	-	-	1	-
6.	Sapta Jaya	1	-	-	-	-	-
7.	Kota Kuala Simpang	1	1	1	-	1	-
8.	Seruway	-	2	1	-	1	-
9.	Bendahara	-	1	-	-	-	-
10.	Sungai Iyu	1	-	-	-	1	-
11.	Banda Mulia	-	-	-	-	1	-
12.	Karang Baru	1	1	-	-	1	-
13.	Sekerak	2	-	-	-	-	-
14.	Manyak Payed	2	-	1	-	1	-
15.	Dinas Kesehatan	6	-	2	-	-	-
Jumlah		17	14	5	7	0	10

Bersambung ...
Continue ...



Sambungan Tabel IV.2.3 / *Continued Table IV.2.3*

No	Nama Puskesmas <i>Publis Health Center Name</i>	Bidang Keahlian <i>Specialist Fields</i>				Jumlah <i>Total</i>
		Tehniisi Medis <i>Medical Technician</i>		Lainnya <i>Other</i>		
		PNS	Kontrak	PNS	Kontrak	
(1)	(2)	(14)	(15)	(16)	(17)	(18)
1.	Tamiang Hulu	-	-	-	-	30
2.	Bandar Pusaka	-	-	-	-	30
3.	Kejuruan Muda	-	-	-	-	49
4.	Simpang Kiri	-	-	1	-	32
5.	Rantau	-	-	-	-	47
6.	Sapta Jaya	-	-	-	-	31
7.	Kota Kuala Simpang	-	-	-	-	30
8.	Seruway	-	-	-	-	71
9.	Bendahara	-	-	-	-	38
10.	Sungai Iyu	-	-	-	-	44
11.	Banda Mulia	-	-	-	-	34
12.	Karang Baru	-	-	-	-	47
13.	Sekerak	-	-	-	-	40
14.	Manyak Payed	-	-	-	-	75
15.	Dinas Kesehatan	-	-	-	-	37
Jumlah		-	-	1	-	635

Sumber : Dinas Kesehatan Kabupaten Aceh Tamiang

Source : *Aceh Tamiang Health Services Office*

Jumlah Tenaga Medis Menurut Status Kepegawaian di Rumah Sakit Umum Daerah, 2018
 Tabel : IV.2.4
 Table : *Number of Medical Servants by Employment Status in Regional General Hospital, 2018*

No	Jenis Ketenagaan	Status Kepegawaian			Jumlah
		PNS	PDPK Daerah	PDPK RSUD	
(1)	(2)	(3)	(4)	(5)	(6)
1.	Dokter Spesialis Penyakit Dalam	3	-	-	3
2.	Dokter Spesialis Bedah	2	-	1	3
3.	Dokter Spesialis Anak	2	-	-	2
4.	Dokter Spesialis Obgyn	4	-	-	4
5.	Dokter Spesialis Mata	-	-	1	1
6.	Dokter Spesialis Paru	2	-	-	2
7.	Dokter Spesialis Jiwa	1	-	-	1
8.	Dokter Spesialis Syaraf	1	-	1	2
9.	Dokter Spesialis Radiologi	-	-	-	-
10.	Dokter Spesialis Jantung	-	-	2	2
11.	Dokter Spesialis Anestesi	1	-	-	-
12.	Dokter Spesialis Kulit dan Kelamin	-	-	-	-
13.	Dokter Umum	19	4	3	26
14.	S1 Kedokteran	-	-	-	-
15.	Dokter Gigi	3	-	-	3
Jumlah		38	4	8	49

Sumber : RSUD Kabupaten Aceh Tamiang

Source : *RSUD Aceh Tamiang Regency*



Jumlah Tenaga Paramedis Menurut Status Kepegawaian di Rumah Sakit Umum Daerah, 2018

Tabel : IV.2.5
Table : *Number of Paramedical Servants by Employment Status in Regional General Hospital, 2018*

No	Jenis Ketenagaan	Status Kepegawaian			Jumlah
		PNS	PDPK Daerah	PDPK RSUD	
(1)	(2)	(3)	(4)	(5)	(6)
1.	Ners	23	1	18	42
2.	S1 Keperawatan	17	1	4	22
3.	DIV Keperawatan (Mahir Bedah)	2	-	-	2
4.	DIII Keperawatan	71	21	135	227
5.	SPK	5	-	1	6
6.	DIV Kebidanan	4	1	3	8
7.	DIII Kebidanan	33	6	114	153
8.	DI Kebidanan	6	-	-	6
9.	DIII Perawat Gigi	1	-	-	1
10.	SPRG	1	-	-	1
11.	DIV Anesthesi	-	-	-	-
12.	DIII Anesthesi	1	-	-	1
13.	Penata Anesthesi	-	-	-	-
14.	DIII ARO	1	-	1	2
Jumlah		165	30	276	471

Sumber : RSUD Kabupaten Aceh Tamiang

Source : *RSUD Aceh Tamiang Regency*



Jumlah Tenaga Para Medis Non Perawatan Menurut
Status Kepegawaian di Rumah Sakit Umum Daerah,
2018

Tabel : IV.2.6

Table

*Number of Medical Servants Non Nurses by
Employment Status in Regional General Hospital, 2018*

No	Jenis Ketenagaan	Status Kepegawaian			Jumlah
		PNS	PDPK Daerah	PDPK RSUD	
(1)	(2)	(3)	(4)	(5)	(6)
1.	DIII Teknik Gigi	2	-	-	2
2.	AKZI	1	-	4	5
3.	SPAG	-	-	-	-
4.	AAK	9	-	11	20
5.	SMAK	2	-	-	-
6.	DIII ATRO	4	-	6	10
7.	S2 Farmasi	-	-	-	-
8.	S1 Farmasi	1	-	7	8
9.	DIII Farmasi	7	-	6	13
10.	SMF	1	1	1	3
11.	Apoteker	5	-	-	8
12.	DIII Kesling	2	-	1	-
13.	ATEM	3	-	-	3
14.	DIV Fisioterapi	1	-	1	2
15.	DIII Fisioterapi	5	2	-	7
Jumlah		43	3	40	86

Sumber : RSUD Kabupaten Aceh Tamiang

Source : RSUD Aceh Tamiang Regency



Tabel : IV.2.7 Jumlah Tenaga Non Medis Menurut Status Kepegawaian di Rumah Sakit Umum Daerah, 2018
 Table : IV.2.7 Number of Non Medical Servants by Employment Status in Regional General Hospital, 2018

No	Jenis Ketenagaan	Status Kepegawaian			Jumlah
		PNS	Honor	Bakti	
(1)	(2)	(3)	(4)	(5)	(6)
1.	S2 MARS	-	-	-	-
2.	S2 GIMAS	-	-	-	-
3.	S2 Promosi Kesehatan	1	-	-	1
4.	S2 Kesehatan Reproduksi	1	-	-	1
5.	S1 Pendidikan	-	-	11	11
6.	S1 Kesehatan Masyarakat	10	-	7	17
7.	S1 Komputer	-	-	2	2
8.	S1 Sosial	-	-	1	1
9.	S1 Sains	-	-	2	2
10.	S1 Teknik Elektro	2	-	1	3
11.	S1 Ekonomi Manajemen	4	4	6	14
12.	S1 Satra	-	-	-	-

Bersambung ...
 Continue ...

SOCIAL

Sambungan Tabel IV.2.7 / Continued Table IV.2.7

No	Jenis Ketenagaan	Status Kepegawaian			Jumlah
		PNS	Honor	Bakti	
(1)	(2)	(3)	(4)	(5)	(6)
13.	S1 Hukum	-	1	2	3
14.	S1 Akuntansi	-	-	1	1
15.	S1 Psikologi	1	-	-	1
16.	DIII Teknik Elektro	-	-	-	-
17.	DIII Akuntansi	1	-	1	2
18.	DIII Komputer	1	-	3	4
19.	DIII Sekretaris	1	-	-	1
20.	APIKES	3	-	1	4
21.	SMA	14	14	149	177
22.	STM	-	2	-	2
23.	SMK	1	3	31	35
24.	SMP	1	-	13	14
25.	SD	-	-	7	7
Jumlah		41	24	238	303

Sumber : RSUD Kabupaten Aceh Tamiang

Source : RSUD Aceh Tamiang Regency



Tabel : IV.2.8 Jumlah Pelayanan Imunisasi di Kabupaten Aceh Tamiang, 2018
 Table : IV.2.8 Number of Immune Services in Aceh Tamiang Regency, 2018

No	Nama Puskesmas <i>Publis Health Center Name</i>	Jenis Imunisasi <i>Kind of Immune</i>					
		BCG	DPT 1	DPT 3	Polio	Campak	Hepatitis
(1)	(2)	(3)	(4)	(5)	(6)	(7)	(8)
1.	Tamiang Hulu	290	291	316	318	294	321
2.	Bandar Pusaka	238	235	231	232	204	257
3.	Kejuruan Muda	784	770	796	733	505	737
4.	Simpang Kiri	337	351	369	370	341	346
5.	Rantau	430	450	446	446	436	456
6.	Sapta Jaya	188	176	159	159	134	175
7.	K. K. Simpang	390	362	361	361	312	377
8.	Seruway	458	455	444	444	437	466
9.	Bendahara	148	144	145	145	107	156
10.	Sungai Iyu	300	281	259	259	201	286
11.	Banda Mulia	255	248	217	222	166	270
12.	Karang Baru	938	863	811	806	506	677
13.	Sekerak	104	89	97	92	77	81
14.	Manyak Payed	577	671	506	520	462	483
Jumlah		5 437	5 386	5 157	5 107	4 182	5 088

Sumber : Dinas Kesehatan Kabupaten Aceh Tamiang

Source : Aceh Tamiang Health Services Office

Tabel : IV.2.9 Sepuluh Urutan Penyakit Terbanyak Pasien Rawat Jalan di Rumah Sakit Umum Daerah, 2018
 Table : IV.2.9 The Most Ten Disease of Outpatient in Regional General Hospital, 2018

No	Penyakit	Jumlah	Persen (%)
(1)	(2)	(3)	
1.	Dyspepsia	151	20,35
2.	Necrosis Of Pulp	145	15,33
3.	Astigmatism	147	10,72
4.	Low Back Pain	134	10,29
5.	Acut Upper Respirasi Infctcion	112	9,29
6.	Catarac	108	8,76
7.	Stroke	89	7,2
8.	Hypermaftropia	120	6,84
9.	Headace	101	6,64
10.	Asthma	99	4,58
Jumlah		1 206	100

Sumber : RSUD Kabupaten Aceh Tamiang

Source : RSUD Aceh Tamiang Regency



Tabel : IV.2.10 Jumlah Pelayanan Kesehatan di Kabupaten Aceh Tamiang, 2018
 Table : IV.2.10 Number of Medical Service in Aceh Tamiang Regency, 2018

No	Nama Puskesmas <i>Publis Health Center Name</i>	Jenis Pelayanan <i>Service Type</i>			Jumlah <i>Total</i>
		Umum <i>Public</i>	Rawat Jalan	Rawat Inap	
(1)	(2)	(3)	(4)	(5)	(6)
1.	Tamiang Hulu	-	1 969	309	2 278
2.	Bandar Pusaka	-	6 146	-	6 146
3.	Kejuruan Muda	-	7 139	-	7 139
4.	Simpang Kiri	-	4 070	-	4 070
5.	Rantau	-	4 169	-	4 169
6.	Sapta Jaya	-	2 486	-	2 486
7.	Kota Kuala Simpang	-	4 679	-	4 679
8.	Seruway	-	10 778	503	11 281
9.	Bendahara	-	2 588	-	2 588
10.	Sungai Iyu	-	10 754	347	11 101
11.	Banda Mulia	-	29 298	-	29 298
12.	Karang Baru	-	32 112	-	32 112
13.	Sekerak	-	6 845	-	6 845
14.	Manyak Payed	-	28 458	543	29 001
Jumlah		0	151 491	1 702	153 193

Sumber : Dinas Kesehatan Kabupaten Aceh Tamiang

Source : Aceh Tamiang Health Services Office

Tabel : IV.2.11 Jumlah Pelayanan Ibu Hamil di Kabupaten Aceh Tamiang, 2018
 Table : IV.2.11 Number of Pregnancy Services in Aceh Tamiang Regency, 2018

No	Nama Puskesmas <i>Publis Health Center Name</i>	Jenis Pelayanan <i>Kind of Services</i>		
		Ibu Hamil	K1	K4
(1)	(2)	(3)	(4)	(5)
1.	Tamiang Hulu	379	378	352
2.	Bandar Pusaka	297	277	246
3.	Kejuruan Muda	867	867	840
4.	Simpang Kiri	401	401	380
5.	Rantau	541	495	514
6.	Sapta Jaya	214	206	191
7.	Kota Kuala Simpang	365	356	355
8.	Seruway	527	501	427
9.	Bendahara	158	159	137
10.	Sungai Iyu	330	282	281
11.	Banda Mulia	281	280	293
12.	Karang Baru	932	775	810
13.	Sekerak	144	142	118
14.	Manyak Payed	805	788	745
Jumlah		6 241	5 907	5 689

Sumber : Dinas Kesehatan Kabupaten Aceh Tamiang

Source : Aceh Tamiang Health Services Office



Tabel : IV.2.12 Jumlah Pasien Rumah Sakit, 2018
 Table Hospital Patient Number in Hospital, 2018

No	Jenis Penyakit <i>Kind of Diseases</i>	RSUD Tamiang		RSPP Pertamina	
		Rawat Jalan	Rawat Inap	Rawat Jalan	Rawat Inap
(1)	(2)	(3)	(4)	(5)	(6)
1.	Kolera	-	-		
2.	Diare	25	473		
3.	Disentri	1	-		
4.	Tifoid	72	145		
5.	Tb. Paru BTA+	57	88		
6.	Tb. Paru Klinis	-	-		
7.	Kusta PB	3	2		
8.	KustaMB	-	-		
9.	Difteri	-	-		
10.	Batuk Rejan	-	-		
11.	Tetanus	-	-		
12.	Poliomielitis Akut	-	-		
13.	Campak	2	21		
14.	Hepatitis	7	19		
15.	Rabies	-	-		

Bersambung ...

Continue ...



Sambungan Tabel IV.2.12 / Continued Table IV.2.12

No	Jenis Penyakit <i>Kind of Diseases</i>	RSUD Tamiang		RSPP Pertamina	
		Rawat Jalan	Rawat Inap	Rawat Jalan	Rawat Inap
(1)	(2)	(3)	(4)	(5)	(6)
16.	DBD (DHF)	1	202		
17.	Malaria Falciparum	-	-		
18.	Malaria Vivax	-	-		
19.	Malaria Mix	-	-		
20.	Malaria Klinis	-	-		
21.	Sifilis	1	-		
22.	Infeksi Gonorho	-	-		
23.	Frambusia	1	-		
24.	Filariasis	-	-		
25.	Infeksi Saluran Atas	-	-		
26.	Pneumonia	96	360		
27.	Bronchitis	-	-		
28.	Influenza	-	-		
29.	Tetanus Neonatorum	-	-		

Sumber : RSUD Kabupaten Aceh Tamiang dan RS. Pertamina Rantau

Source : RSUD Aceh Tamiang Regency and Pertamina Rantau Hospital



Tabel : IV.2.13 Jumlah Peserta Keluarga Berencana Baru di Kabupaten Aceh Tamiang, 2018
 Table : IV.2.13 Number of New Family Planning Member in Aceh Tamiang Regency, 2018

No	Nama Kecamatan Sub District Name	Jenis Alat Kontrasepsi Kind of Contraceptions						Total
		IUD	MOW/ WOW	Implant	Suntik Injection	Pill	Kondom	
(1)	(2)	(3)	(4)	(5)	(6)	(3)	(4)	(6)
1.	Tamiang Hulu	26	39	84	781	872	44	1 846
2.	Bandar Pusaka	93	60	94	677	590	78	1 592
3.	Kejuruan Muda	35	11	25	443	458	201	1 173
4.	Tenggulun	-	2	-	34	21	2	59
5.	Rantau	71	53	66	1 822	2 285	110	848
6.	K. K Simpang	3	1	-	117	107	27	255
7.	Seruway	3	5	-	81	58	-	147
8.	Bendahara	38	94	39	736	707	48	1 662
9.	Banda Mulia	2	-	5	575	787	51	1 420
10.	Karang Baru	265	182	52	1995	2 349	287	2 783
11.	Sekerak	9	32	33	359	303	14	750
12.	Manyak Payed	-	-	-	2	4	-	6
Jumlah		545	479	398	7.622	8 541	862	12 541

Sumber : Dinas Kesehatan Kabupaten Aceh Tamiang

Source : Aceh Tamiang Health Services Office



Tabel : IV.2.14 Jumlah Peserta Keluarga Berencana Baru di Rumah Sakit Umum Daerah, 2018
 Table : IV.2.14 Number of New Family Planning Member in Regional General Hospital, 2018

No	Jenis Alat Kontrasepsi Kind of Contraceptions	Jumlah Total
(1)	(2)	(3)
1.	IUD	33
2.	MOW	192
3.	Implant	8
4.	Suntik	32
5.	Pil	18
6.	Kondom	-
Jumlah		283

Sumber : RSUD Kabupaten Aceh Tamiang
 Source : RSUD Aceh Tamiang Regency



Tabel : IV.2.15 *Perkiraan Jumlah Persalinan dan Persalinan yang di Tolong Tenaga Kesehatan di Kabupaten Aceh Tamiang, 2018*
 Table *Number of Birth Estimate Helped by Paramedics in Aceh Tamiang Regency, 2018*

No	Nama Puskesmas <i>Publis Health Center Name</i>	Perkiraan Jumlah Persalinan	Pertolongan Persalinan oleh Tenaga Kesehatan	
			Jumlah	%
(1)	(2)	(3)	(4)	(5)
1.	Tamiang Hulu	379	321	100,0
2.	Bandar Pusaka	297	271	100,0
3.	Kejuruan Muda	867	840	100,0
4.	Simpang Kiri	401	368	100,0
5.	Rantau	541	445	100,0
6.	Sapta Jaya	214	204	100,0
7.	K. K. Simpang	365	375	100,0
8.	Seruway	527	495	99,4
9.	Bendahara	158	156	100,0
10.	Sungai Iyu	330	304	100,0
11.	Banda Mulia	281	295	100,0
12.	Karang Baru	932	695	100,0
13.	Sekerak	144	116	100,0
14.	Manyak Payed	805	715	100,0
Jumlah		6 241	5 600	99,9

Sumber : Dinas Kesehatan Kabupaten Aceh Tamiang

Source : *Aceh Tamiang Health Services Office*



Tabel : IV.2.16 Kegiatan Kebidanan Pada Rumah Sakit Umum Daerah, 2018
 Table : IV.2.16 Activity of Perinatology at Regional General Hospital, 2018

No	Jenis Kegiatan Activities	Triwulan				Jumlah
		I	II	III	IV	
(1)	(2)	(3)	(4)	(5)	(6)	(7)
1.	Persalinan Normal	82	120	92	95	389
2.	Persalinan dengan Komplikasi	-	-	-	-	-
3.	Sectio Caecaria	299	348	349	400	1 396
4.	Abortus	46	63	55	57	221
	Jumlah	427	531	496	552	2 006

Sumber : RSUD Kabupaten Aceh Tamiang
 Source : RSUD Aceh Tamiang Regency



Tabel : IV.2.17 Kegiatan Perinatologi Menurut Kelahiran Hidup di Rumah Sakit Umum Daerah, 2018
 Table : *Activity of Perinatology by Live at Birth in Regional General Hospital, 2018*

No	Kelahiran Hidup	Triwulan				Jumlah
		I	II	III	IV	
(1)	(2)	(3)	(4)	(5)	(6)	(7)
1.	< 2 500 gram	54	80	42	25	201
2.	≥ 2 500 gram	426	513	302	331	1 572
Jumlah		480	593	344	356	1 773

Sumber : RSUD Kabupaten Aceh Tamiang

Source : *RSUD Aceh Tamiang Regency*

Tabel
Table : IV.2.18

Jumlah Kematian Bayi menurut Penyebabnya di Rumah Sakit Umum Daerah, 2018

Number of Baby Death Rate by Caused in Regional General Hospital, 2018

No	Penyebab / Penyakit	Triwulan				Jumlah
		I	II	III	IV	
(1)	(2)	(3)	(4)	(5)	(6)	(7)
1.	Asphyxia	4	6	2	5	17
2.	Trauma Kelahiran	-	-	-	-	-
3.	BBLR	4	2	5	6	17
4.	Tetanus Neonatorum	-	-	-	-	-
5.	Kelainan Congenital	-	-	-	-	-
6.	ISPA	-	-	-	-	-
7.	Diare	-	-	-	-	-
8.	Lain - Lainnya	5	10	5	5	25
Jumlah		13	18	12	16	59

Sumber : RSUD Kabupaten Aceh Tamiang

Source : *RSUD Aceh Tamiang Regency*



Tabel : IV.2.19 Jumlah Pelayanan Kesehatan di Rumah Sakit Umum Daerah, 2018
 Table : IV.2.19 Number of Medical Services in Regional General Hospital, 2018

No	Poliklinik <i>Polyclinic</i>	Jumlah Hari Buka <i>Number of Open Days</i>	Jumlah Hari Kerja per Tahun	Jumlah Kunjungan <i>Number of Visitor</i>	Rata-rata Kunjungan per Hari <i>Visitor per Day</i>
(1)	(2)	(3)	(4)	(5)	
1.	Penyakit Dalam	5	288	6 943	289
2.	Bedah	5	288	6 580	274
3.	Anak	5	288	3 521	147
4.	Obstetri & Ginekologi	5	288	2 905	121
5.	Gigi dan Mulut	5	288	11 309	471
6.	Paru-paru	5	288	-	-
7.	Jantung	3	288	3 644	152
8.	Mata	5	288	4 839	202
9.	Saraf	5	288	1 673	70
10.	Umum	5	288	1 274	53
11.	Fisioterapi	5	288	5 922	247
12.	Kulit	3	288	5 767	240
13.	Jiwa	3	288	4 447	185

Sumber : RSUD Kabupaten Aceh Tamiang

Source : RSUD Aceh Tamiang Regency

Tabel : IV.2.20 Kinerja Umum Rumah Sakit Umum Daerah, 2018
 Table : IV.2.20 Generally Performance in Regional General Hospital, 2018

No	Uraian	Jumlah
(1)	(2)	(3)
1.	Pasien Masuk Rawat Inap	16 030
2.	Kunjungan Rawat Jalan	59 684
3.	Kunjungan IGD	17 347
4.	Pasien Keluar Meninggal	-
5.	BOR (%)	67
6.	LOS (Hari)	3
7.	BTO (Kali)	6
8.	TOI (Hari)	2
9.	GDR (%)	19
10.	NDR (%)	25

Sumber : RSUD Kabupaten Aceh Tamiang

Source : RSUD Aceh Tamiang Regency



Tabel : IV.2.21 Jumlah Pasien Rawat Jalan Berdasarkan Poliklinik di Rumah Sakit Umum Daerah, 2018
 Table : *Number of Outpatient by Polyclinic in Regional General Hospital, 2018*

No	Poliklinik	Jenis Kelamin		Jumlah
		Laki - laki	Perempuan	
(1)	(2)	(3)	(4)	(5)
1.	Penyakit Dalam	2 957	3 986	6 943
2.	Saraf	4 752	6 557	11 309
3.	Jiwa	3 134	2 788	5 922
4.	Paru-paru	2 479	1 968	4 447
5.	Bedah	3 229	3 351	6 580
6.	Obgyn	-	2 905	2 905
7.	Anak	1 974	1 547	3 521
8.	Umum	1 957	1 687	3 644
9.	Mata	2 075	2 764	4 839
10.	Gigi dan Mulut	759	914	1 673
11.	Jantung	2 889	2 878	5 767
12.	Kulit	-	-	-
13.	THT	557	717	1 274
Jumlah		26 762	32 062	58 824

Sumber : RSUD Kabupaten Aceh Tamiang

Source : *RSUD Aceh Tamiang Regency*

Tabel : IV.2.22 Jumlah Pasien Rawat Inap Berdasarkan Bulan, Jenis Kelamin Pasien di Rumah Sakit Umum Daerah, 2018
 Table : IV.2.22 Number of Inpatient by Month, Sex of Patient in Regional General Hospital, 2018

No	Bulan	Jenis Kelamin		Jumlah Pasien	Hari Rawatan
		Laki - laki	Perempuan		
(1)	(2)	(3)	(4)	(5)	(6)
1.	Januari	558	788	1 346	4 773
2.	Februari	511	688	1 199	4 117
3.	Maret	558	788	1 346	4 830
4.	April	547	792	1 339	4 423
5.	Mei	493	729	1 222	4 458
6.	Juni	500	727	1 227	4 932
7.	Juli	552	819	1 371	5 053
8.	Agustus	482	752	1 234	4 567
9.	September	524	795	1 319	4 495
10.	Oktober	669	848	1 517	5 952
11.	November	673	1 008	1 645	5 709
12.	Desember	531	734	1 265	3 267
Jumlah		6 562	9 468	16 030	56 576

Sumber : RSUD Kabupaten Aceh Tamiang

Source : RSUD Aceh Tamiang Regency



Tabel : IV.2.23 *Sepuluh Urutan Penyakit Terbanyak Pasien Rawat Inap di Rumah Sakit Umum Daerah, 2018*
 Table : *The Most Ten Disease of Inpatient in Regional General Hospital, 2018*

No	Penyakit	Jumlah	Persen
(1)	(2)	(3)	(4)
1.	Dyspepsia	959	21,27
2.	Gastroenteritis	532	11,80
3.	Fatus and New Born	488	10,82
4.	Pneumonia	457	10,14
5.	Stroke	394	8,74
6.	Appencitis	388	8,61
7.	Dengue Fever	385	8,54
8.	Congestive Heart Failure	349	7,74
9.	Hyper Tangion	334	7,41
10.	Single Spontaneous Deleverri	223	4,95
		4 509	100

Sumber : RSUD Kabupaten Aceh Tamiang

Source : RSUD Aceh Tamiang Regency

Tabel : IV.2.24 Jumlah Kematian Menurut Bulan di Rumah Sakit Umum Daerah, 2018
 Table : IV.2.24 Number of Death by Month in Regional General Hospital, 2018

No	Bulan	Kematian			Jumlah Pasien
		Kematian < 48 jam	Kematian ≥ 48 jam	Kematian di IGD	
(1)	(2)	(3)	(4)	(5)	(6)
1.	Januari	3	23	-	26
2.	Februari	6	25	-	31
3.	Maret	7	30	-	37
4.	April	6	29	-	35
5.	Mei	6	33	-	39
6.	Juni	9	30	-	39
7.	Juli	10	39	-	49
8.	Agustus	15	26	-	41
9.	September	8	30	-	38
10.	Oktober	10	29	-	39
11.	November	15	16	-	31
12.	Desember	21	21	-	42
Jumlah		116	331	-	447

Sumber : RSUD Kabupaten Aceh Tamiang

Source : RSUD Aceh Tamiang Regency



Jumlah Pelayanan Laboratorium Menurut Jenis Pemeriksaan di Rumah Sakit Umum Daerah, 2018

Tabel : IV.2.25
Table : *Number of Laboratory Services by Kinds of Investigation in Regional General Hospital, 2018*

No	Jenis Pemeriksaan	Triwulan				Jumlah
		I	II	III	IV	
(1)	(2)	(3)	(4)	(5)	(6)	(7)
1.	Kimia Darah	5 393	4 060	4 781	5 190	19 424
2.	Hematologi	31 607	28 643	36 348	40 594	137 192
3.	Serologi	2 180	2 172	2 586	2 892	9 830
4.	Bakteriologi	170	80	84	132	466
5.	Urine	813	581	794	624	2 812
6.	Tinja	130	171	119	97	517
7.	Narkoba	-	-	-	-	-
Jumlah		40 293	35 707	44 712	49 529	170 241

Sumber : RSUD Kabupaten Aceh Tamiang

Source : *RSUD Aceh Tamiang Regency*

Jumlah Pelayanan Rehabilitasi Medik di Rumah Sakit Umum Daerah, 2018
 Jumlah of Medic Rehabilitation Services in Regional General Hospital, 2018

No	Jenis Pelayanan Rehabilitasi Medik	Triwulan				Jumlah
		I	II	III	IV	
(1)	(2)	(3)	(4)	(5)	(6)	(7)
1.	Gait Analyzer	-	-	-	-	-
2.	Static Bicycle	-	-	-	-	-
3.	Latihan Fisik	1 104	749	781	680	3 314
4.	Aktinoterapi	1 332	936	1 008	943	4 219
5.	Elektroterapi	1 303	815	892	894	3 904
Jumlah		3 739	2 500	2 681	2 517	11 437

Sumber : RSUD Kabupaten Aceh Tamiang

Source : RSUD Aceh Tamiang Regency



Tabel : IV.2.27 Jumlah Pelayanan Radiologi di Rumah Sakit Umum Daerah, 2018
 Table : *Number of Radiology Services in Regional General Hospital, 2018*

No	Bulan	Jumlah
(1)	(2)	(3)
1.	Januari	918
2.	Februari	746
3.	Maret	828
4.	April	729
5.	Mei	772
6.	Juni	607
7.	Juli	836
8.	Agustus	767
9.	September	728
10.	Oktober	799
11.	November	814
12.	Desember	785
Jumlah		9 329

Sumber : RSUD Kabupaten Aceh Tamiang

Source : *RSUD Aceh Tamiang Regency*

Tabel : IV.2.28 Jumlah Pelayanan Bedah di Rumah Sakit Umum Daerah, 2018
 Table : IV.2.28 Number of Surgery Services in Regional General Hospital, 2018

No	Bulan	Jumlah
(1)	(2)	(3)
1.	Januari	392
2.	Februari	312
3.	Maret	377
4.	April	346
5.	Mei	333
6.	Juni	289
7.	Juli	387
8.	Agustus	346
9.	September	336
10.	Oktober	388
11.	November	317
12.	Desember	305
Jumlah		4 128

Sumber : RSUD Kabupaten Aceh Tamiang

Source : RSUD Aceh Tamiang Regency



Tabel : IV.2.29 Jumlah Sarana Pelayanan Kesehatan di Kabupaten Aceh Tamiang, 2018
 Table : *Number of Health Services Facilities in Aceh Tamiang Regency, 2018*

No	Nama Kecamatan Sub District Name	Puskesmas Induk		
		Jumlah Puskesmas	Tempat Tidur Tersedia	Pusling
(1)	(2)	(3)	(4)	(5)
1.	Tamiang Hulu	1	14	2
2.	Bandar Pusaka	1	4	2
3.	Kejuruan Muda	1	0	2
4.	Tenggulun	1	6	2
5.	Rantau	2	0	4
6.	Kota Kuala Simpang	1	0	2
7.	Seruway	1	14	2
8.	Bendahara	2	8	3
9.	Banda Mulia	1	0	2
10.	Karang Baru	1	0	2
11.	Sekerak	1	0	2
12.	Manyak Payed	1	14	2

Sumber : Dinas Kesehatan Kabupaten Aceh Tamiang

Source : *Aceh Tamiang Health Services Office*



Jumlah Sarana Posyandu di Kabupaten Aceh Tamiang, 2018

Tabel : IV.2.30
Table*Number of Posyandu Facilities in Aceh Tamiang Regency, 2018*

No	Nama Puskesmas <i>Public Health Centers Name</i>	Jumlah Desa	Jumlah Posyandu	Jumlah Kader	Rasio Posyandu-Desa	Rasio Kader-Posyandu
(1)	(2)	(3)	(4)	(5)	(5)	(6)
1.	Tamiang Hulu	9	20	100	2	5
2.	Bandar Pusaka	15	16	96	1	6
3.	Kejuruan Muda	15	35	160	2	5
4.	Simpang Kiri	5	14	76	3	5
5.	Rantau	9	15	78	2	5
6.	Sapta Jaya	7	8	64	1	8
7.	K. K. Simpang	5	11	55	2	5
8.	Seruway	24	28	156	1	6
9.	Bendahara	12	14	75	1	5
10.	Sungai Iyu	21	21	111	1	5
11.	Banda Mulia	10	12	94	1	8
12.	Karang Baru	31	41	203	1	5
13.	Sekerak	14	15	93	1	6
14.	Manyak Payed	36	41	166	1	4
Jumlah		213	291	1 527	1	5

Sumber : Dinas Kesehatan Kabupaten Aceh Tamiang

Source : *Aceh Tamiang Health Services Office*

Tabel : IV.2.31 Jumlah Sarana Posyandu, Jumlah Kunjungan Bayi dan Balita dengan KMS di Kabupaten Aceh Tamiang, 2018
 Table : IV.2.31 Number of Posyandu, Total Baby and Infant Visit with KMS in Aceh Tamiang Regency, 2018

No	Nama Kecamatan <i>Sub District Name</i>	Puskesmas	Jumlah Posyandu	Jumlah Kunjungan Dengan KMS Balita
(1)	(2)	(3)	(4)	(5)
1.	Tamiang Hulu	1	20	1 525
2.	Bandar Pusaka	1	16	1 285
3.	Kejuruan Muda	1	35	3 206
4.	Tenggulun	1	14	1 390
5.	Rantau	2	23	2 747
6.	K. K. Simpang	1	11	1 224
7.	Seruway	1	28	2 240
8.	Bendahara	2	35	1 937
9.	Banda Mulia	1	12	1 150
10.	Karang Baru	1	41	3 396
11.	Sekerak	1	15	665
12.	Manyak Payed	1	41	3 230
Jumlah		14	291	23 995

Sumber : Dinas Kesehatan Kabupaten Aceh Tamiang

Source : Aceh Tamiang Health Services Office

Tabel : IV.2.32 Jumlah Persalinan, Bayi Lahir Hidup dan Mati di Kabupaten Aceh Tamiang, 2018
 Table : IV.2.32 Number of Childbirth Baby Live at Birth and Baby Death at Birth in Aceh Tamiang Regency, 2018

No	Nama Puskesmas <i>Publis Health Center Name</i>	Jumlah Persalinan	Jumlah Bayi	
			Lahir Hidup	Lahir Mati
(1)	(2)	(3)	(5)	(5)
1.	Tamiang Hulu	321	321	1
2.	Bandar Pusaka	271	270	2
3.	Kejuruan Muda	840	843	4
4.	Simpang Kiri	368	366	3
5.	Rantau	445	442	6
6.	Sapta Jaya	204	206	-
7.	K. K. Simpang	375	373	3
8.	Seruway	498	497	4
9.	Bendahara	156	155	2
10.	Sungai Iyu	304	302	2
11.	Banda Mulia	295	296	1
12.	Karang Baru	695	701	2
13.	Sekerak	116	117	-
14.	Manyak Payed	715	724	1
Jumlah		5 603	5 613	31

Sumber : Dinas Kesehatan Kabupaten Aceh Tamiang

Source : Aceh Tamiang Health Services Office



Tabel : IV.2.33 Jumlah Bayi Lahir Hidup di Kabupaten Aceh Tamiang Menurut Kecamatan, 2018
 Table : IV.2.33 *Number of Baby Life at Birth in Aceh Tamiang Regency by Sub District, 2018*

No	Nama Puskesmas <i>Publis Health Center</i> Name	Bayi Lahir Hidup		Jumlah
		Laki-laki	Perempuan	
(1)	(2)	(3)	(4)	(5)
1.	Tamiang Hulu	158	163	321
2.	Bandar Pusaka	134	136	270
3.	Kejuruan Muda	412	431	843
4.	Simpang Kiri	193	173	36
5.	Rantau	240	202	442
6.	Sapta Jaya	117	89	206
7.	Kota Kuala Simpang	195	178	373
8.	Seruway	249	248	497
9.	Bendahara	89	66	155
10.	Sungai Iyu	148	154	302
11.	Banda Mulia	142	154	296
12.	Karang Baru	371	330	701
13.	Sekerak	64	53	117
14.	Manyak Payed	397	327	724
Jumlah		2 909	2 704	5 613

Sumber : Dinas Kesehatan Kabupaten Aceh Tamiang
 Source : *Aceh Tamiang Health Services Office*

Jumlah Bayi Lahir Mati di Kabupaten Aceh Tamiang Menurut Kecamatan, 2018

Tabel : IV.2.34
Table : *Number of Baby Death at Birth in Aceh Tamiang Regency by Sub District, 2018*

No	Nama Puskesmas <i>Publis Health Center</i> Name	Bayi Lahir Mati		Jumlah
		Laki-laki	Perempuan	
(1)	(2)	(3)	(4)	(5)
1.	Tamiang Hulu	1	-	1
2.	Bandar Pusaka	1	1	2
3.	Kejuruan Muda	1	3	4
4.	Simpang Kiri	2	1	3
5.	Rantau	2	4	6
6.	Sapta Jaya	-	-	0
7.	Kota Kuala Simpang	2	1	3
8.	Seruway	2	2	4
9.	Bendahara	2	-	2
10.	Sungai Iyu	1	1	2
11.	Banda Mulia	1	-	1
12.	Karang Baru	1	1	2
13.	Sekerak	-	-	0
14.	Manyak Payed	-	1	1
Jumlah		16	15	31

Sumber : Dinas Kesehatan Kabupaten Aceh Tamiang

Source : *Aceh Tamiang Health Services Office*



Tabel : IV.2.35 Jumlah Kematian Bayi Umur 0-28 Hari di Kabupaten Aceh Tamiang Menurut Kecamatan, 2018
 Table : *Number of Baby Death 0-28 Days Age in Aceh Tamiang Regency by Sub District, 2018*

No	Nama Puskesmas <i>Publis Health Center</i> Name	Kematian Bayi Umur 0-28 hari		Jumlah
		Laki-laki	Perempuan	
(1)	(2)	(3)	(4)	(5)
1.	Tamiang Hulu	2	2	4
2.	Bandar Pusaka	2	-	2
3.	Kejuruan Muda	2	1	3
4.	Simpang Kiri	1	-	1
5.	Rantau	-	-	0
6.	Sapta Jaya	2	4	6
7.	Kota Kuala Simpang	3	1	4
8.	Seruway	4	1	5
9.	Bendahara	-	-	-
10.	Sungai Iyu	1	-	1
11.	Banda Mulia	-	-	0
12.	Karang Baru	-	-	0
13.	Sekerak	1	-	1
14.	Manyak Payed	2	2	2
Jumlah		20	11	31

Sumber : Dinas Kesehatan Kabupaten Aceh Tamiang

Source : *Aceh Tamiang Health Services Office*

Tabel : IV.2.36
Table

Jumlah Kematian Bayi Umur 0-1 Tahun di Kabupaten Aceh Tamiang Menurut Kecamatan, 2018

Number of Baby Death 0-1 Year Age in Aceh Tamiang Regency by Sub District, 2018

No	Nama Puskesmas <i>Publis Health Center Name</i>	Kematian Bayi Umur 0-1 Tahun		Jumlah
		Laki-laki	Perempuan	
(1)	(2)	(3)	(4)	(5)
1.	Tamiang Hulu	2	3	5
2.	Bandar Pusaka	2	-	2
3.	Kejuruan Muda	3	1	4
4.	Simpang Kiri	1	-	1
5.	Rantau	1	-	1
6.	Sapta Jaya	3	6	9
7.	Kota Kuala Simpang	4	1	5
8.	Seruway	7	3	10
9.	Bendahara	1	-	1
10.	Sungai Iyu	1	-	1
11.	Banda Mulia	-	-	0
12.	Karang Baru	1	-	1
13.	Sekerak	2	-	2
14.	Manyak Payed	2	2	4
Jumlah		30	16	46

Sumber : Dinas Kesehatan Kabupaten Aceh Tamiang

Source : *Aceh Tamiang Health Services Office*



Tabel : IV.2.37 Jumlah Kematian Ibu Maternal di Kabupaten Aceh Tamiang Menurut Kecamatan, 2018
 Table : IV.2.37 Number of Maternal Mortality in Aceh Tamiang Regency by Sub District, 2018

No	Nama Puskesmas <i>Publis Health Center</i> Name	Kematian Ibu Maternal		
		Hamil	Bersalin	Nifas
(1)	(2)	(3)	(4)	(5)
1.	Tamiang Hulu	-	-	-
2.	Bandar Pusaka	-	-	-
3.	Kejuruan Muda	-	-	-
4.	Simpang Kiri	-	-	-
5.	Rantau	-	-	-
6.	Sapta Jaya	-	-	-
7.	Kota Kuala Simpang	-	-	1
8.	Seruway	-	1	-
9.	Bendahara	-	-	-
10.	Sungai Iyu	-	-	-
11.	Banda Mulia	-	-	1
12.	Karang Baru	-	-	-
13.	Sekerak	-	-	-
14.	Manyak Payed	-	1	-
Jumlah		0	2	2

Sumber : Dinas Kesehatan Kabupaten Aceh Tamiang

Source : Aceh Tamiang Health Services Office



Tabel IV.2.38 Jumlah Balita di Kabupaten Aceh Tamiang, 2018
 Table Number of Infant in Aceh Tamiang Regency, 2018

No	Nama Kecamatan Sub District Name	Laki-laki	Perempuan	Jumlah
(1)	(2)	(3)	(4)	(5)
1.	Tamiang Hulu	816	817	1 633
2.	Bandar Pusaka	686	584	1 270
3.	Kejuruan Muda	1 636	1 658	3 294
4.	Tenggulun	753	744	1 497
5.	Rantau	1 435	1 403	2 838
6.	Kota Kuala Simpang	726	417	1 143
7.	Seruway	1 206	1 096	2 302
8.	Bendahara	1 046	982	2 028
9.	Banda Mulia	554	553	1 107
10.	Karang Baru	1 887	1 691	3 578
11.	Sekerak	347	332	679
12.	Manyak Payed	1 514	1 482	2 996
Jumlah		12 606	12 059	24 665

Sumber : Dinas Kesehatan Kabupaten Aceh Tamiang

Source : Aceh Tamiang Health Services Office



Tabel : IV.2.39 Jumlah Pasangan Usia Subur di Kabupaten Aceh Tamiang Menurut Keikutsertaan Dalam Program KB, 2018
 Table : IV.2.39 Number of Fertile Age Couple in Aceh Tamiang Regency by Participation of Family Planning Program, 2018

No.	Nama Kecamatan Sub District Name	Peserta KB		Bukan Peserta KB	Jumlah
		Peme-rintah	Swasta		
(1)	(2)	(3)	(4)	(5)	(6)
1.	Tamiang Hulu	1 763	208	1 080	3 051
2.	Bandar Pusaka	1 038	-	958	1 996
3.	Kejuruan Muda	1 680	2 914	1 531	6 125
4.	Tenggulun*	2 172	368	1 078	3 618
5.	Rantau	1 727	1 973	1 092	4 792
6.	Kota Kuala Simpang	290	384	663	1 337
7.	Seruway	1 347	1 353	1 294	3 790
8.	Bendahara	1 164	794	1 231	3 189
9.	Banda Mulia	723	596	582	1 901
10.	Karang Baru	2 467	1 822	1 546	5 835
11.	Sekerak	78	-	299	377
12.	Manyak Payed	2 883	1 125	1 336	5 344
Jumlah		17 332	11 537	12 690	41 355

Sumber : Dinas Pemberdayaan Masyarakat dan Kampung, Pemberdayaan Perempuan dan Keluarga Berencana Kabupaten Aceh Tamiang

Source : Aceh Tamiang Empowerment Community and Village, Women's Empowerment and Family Planning Office

Tabel : IV.2.40 Jumlah Kelompok Balita dan Alat Permainan Edukatif di Kabupaten Aceh Tamiang, 2018
 Table : IV.2.40 Number of Under 5th Population's Group and Educational Playing Tools in Aceh Tamiang Regency, 2018

No	Nama Kecamatan Sub District Name	Kelompok	
		BKB	APE
(1)	(2)	(3)	(4)
1.	Tamiang Hulu	2	2
2.	Bandar Pusaka	1	3
3.	Kejuruan Muda	3	-
4.	Tenggulun	5	1
5.	Rantau	6	6
6.	Kota Kuala Simpang	1	1
7.	Seruway	14	5
8.	Bendahara	20	13
9.	Banda Mulia	10	10
10.	Karang Baru	8	8
11.	Sekerak	2	2
12.	Manyak Payed	10	10
Jumlah		81	61

Sumber : Dinas Pemberdayaan Masyarakat dan Kampung, Pemberdayaan Perempuan dan Keluarga Berencana Kabupaten Aceh Tamiang

Source : Aceh Tamiang Empowerment Community and Village, Women's Empowerment and Family Planning Office



Jumlah Remaja Usia 15-24 Tahun yang Mendapat Penyuluhan Tentang Kesehatan Reproduksi (Kespro), HIV/AIDS, dan Keluarga Berencana (KB) Menurut Kecamatan di Kabupaten Aceh Tamiang, 2018

Tabel : IV.2.41
Table : *Number of Young People Aged 15-24 Who had Counselling on Reproductive Health, HIV/AIDS, and Family Planning by Subdistrict in Aceh Tamiang Regency, 2018*

No.	Nama Kecamatan Sub District Name	Penyuluhan Kespro Reproductive Health Counselling	Penyuluhan HIV/AIDS HIV/AIDS Counselling	Penyuluhan KB Family Planning Counselling
(1)	(2)	(3)	(4)	(5)
1.	Tamiang Hulu	42	53	32
2.	Bandar Pusaka	152	152	255
3.	Kejuruhan Muda	-	-	-
4.	Tenggulun	-	-	-
5.	Rantau	12	4	60
6.	Kota Kuala Simpang	2	-	2
7.	Seuruway	539	539	539
8.	Bendahara	6	6	6
9.	Banda Mulia	2	-	10
10.	Karang Baru	-	-	-
11.	Sekerak	-	-	-
12.	Manyak Payed	36	36	36
Jumlah		791	790	940

Sumber : Dinas Pemberdayaan Masyarakat dan Kampung, Pemberdayaan Perempuan dan Keluarga Berencana Kabupaten Aceh Tamiang

Source : *Aceh Tamiang Empowerment Community and Village, Women's Empowerment and Family Planning Office*

Jumlah Klinik Keluarga Berencana (KKB) dan Pos Pelayanan Keluarga Berencana Desa (PPKBD) Menurut Kecamatan di Kabupaten Aceh Tamiang, 2018
 Tabel : IV.2.42
 Table : *Number of Family Planning Clinics and Village Family Planning Service Units by Subdistrict in Aceh Tamiang Regency, 2018*

No.	Nama Kecamatan Sub District Name	KKB Family Planning Clinics	PPKBD Village Family Planning Service Units
(1)	(2)	(3)	(4)
1.	Tamiang Hulu	1	9
2.	Bandar Pusaka	3	15
3.	Kejuruan Muda	3	15
4.	Tenggulun	-	-
5.	Rantau	4	16
6.	Kota Kuala Simpang	5	5
7.	Seuruway	1	24
8.	Bendahara	2	33
9.	Banda Mulia	3	10
10.	Karang Baru	5	31
11.	Sekerak	1	14
12.	Manyak Payed	3	36
Jumlah		31	208

Sumber : Dinas Pemberdayaan Masyarakat dan Kampung, Pemberdayaan Perempuan dan Keluarga Berencana Kabupaten Aceh Tamiang

Source : *Aceh Tamiang Empowerment Community and Village, Women's Empowerment and Family Planning Office*



Tabel : IV.2.43 Jumlah Pasangan Usia Subur dan Peserta KB Aktif Menurut Kecamatan di Kabupaten Aceh Tamiang, 2018
 Table : IV.2.43 Number of Eligible Couples and Family Planning by Subdistrict in Aceh Tamiang Regency, 2018

No.	Nama Kecamatan Sub District Name	Jumlah PUS Eligible Couples	Peserta KB Aktif Family Planning Participants			
			IUD	MOW	MOP	Kondom Condom
(1)	(2)	(2)	(3)	(4)	(5)	(6)
1.	Tamiang Hulu	2 746	22	7	-	24
2.	Bandar Pusaka	1 996	31	2	-	30
3.	Kejuruan Muda	5 285	150	110	-	77
4.	Tenggulun	-	-	-	-	-
5.	Rantau	4 792	182	171	-	212
6.	Kota Kuala Simpang	1 300	40	30	-	32
7.	Seuruway	4 614	208	183	-	71
8.	Bendahara	3 213	53	163	-	86
9.	Banda Mulia	1 911	49	92	-	20
10.	Karang Baru	5 937	346	310	-	151
11.	Sekerak	938	14	3	-	20
12.	Manyak Payed	5 344	117	120	-	90
Aceh Tamiang		38 076	1 212	1 191	-	813

Bersambung ...
Continue ...

Sambungan Tabel IV.2.43 / Continued Table IV.2.43

No.	Nama Kecamatan Sub District Name	Peserta KB Aktif Family Planning Participants			
		Implan Implants	Suntikan Injection	Pil Pill	Jumlah Total
(1)	(2)	(7)	(8)	(9)	(10)
1.	Tamiang Hulu	127	868	978	2 026
2.	Bandar Pusaka	28	480	467	1 038
3.	Kejuruan Muda	39	1 513	1 735	3 287
4.	Tenggulun	-	-	-	-
5.	Rantau	70	1 343	1 657	3 635
6.	Kota Kuala Simpang	20	225	324	671
7.	Seuruway	7	1 149	1 221	2 377
8.	Bendahara	52	917	711	1 982
9.	Banda Mulia	72	461	635	3 240
10.	Karang Baru	77	1 695	1 718	3 490
11.	Sekerak	29	380	186	632
12.	Manyak Payed	105	1 814	1 762	4 008
Aceh Tamiang		626	10 845	11 394	26 386

Sumber : Dinas Pemberdayaan Masyarakat dan Kampung, Pemberdayaan Perempuan dan Keluarga Berencana Kabupaten Aceh Tamiang

Source : Aceh Tamiang Empowerment Community and Village, Women's Empowerment and Family Planning Office



4.3 AGAMA / RELIGION

Halaman ini sengaja dikosongkan

This page intentionally left blank

<https://acehtamiangkab.bps.go.id>



Tabel
Table : IV.3.2

Jumlah Sarana Ibadah di Kabupaten Aceh Tamiang,
2018
Number of Praying House in Aceh Tamiang
Regency, 2018

No	Nama Kecamatan Sub District Name	Masjid Mosque	Mushola Little Mosque	Gereja Church	Klenteng	Lainnya	Total
(1)	(2)	(3)	(4)	(5)	(6)	(6)	(6)
1.	Tamiang Hulu	28	26	-	-	-	54
2.	Bandar Pusaka	26	23	-	-	-	49
3.	Kejuruan Muda	50	43	-	-	-	93
4.	Tenggulun	25	24	-	-	-	49
5.	Rantau	22	56	-	1	-	79
6.	Kota Kuala Simpang	10	17	-	1	-	28
7.	Seruway	27	43	-	1	-	71
8.	Bendahara	25	41	-	-	-	66
9.	Banda Mulia	10	22	-	-	-	32
10.	Karang Baru	42	50	-	-	-	92
11.	Sekerak	15	12	-	-	-	27
12.	Manyak Payed	20	47	-	-	-	67
Aceh Tamiang		300	404	0	3	0	707

Sumber : Kantor Kementrian Agama Kabupaten Aceh Tamiang
Source : Religion Ministry Office of Aceh Tamiang Regency



Tabel
Table : IV.3.3

Jumlah Jamaah Haji di Kabupaten Aceh Tamiang, 2018
Number of Moslems Pilgrims in Aceh Tamiang Regency, 2018

No	Nama Kecamatan Sub District Name	Laki-laki Male	Perempuan Female	Jumlah Total
(1)	(2)	(3)	(4)	(5)
1.	Tamiang Hulu	5	5	10
2.	Bandar Pusaka	1	1	2
3.	Kejuruan Muda	2	3	5
4.	Tenggulun	-	1	1
5.	Rantau	7	8	15
6.	Kota Kuala Simpang	7	9	16
7.	Seruway	-	1	1
8.	Bendahara	4	6	10
9.	Banda Mulia	2	5	7
10.	Karang Baru	15	24	39
11.	Sekerak	2	2	4
12.	Manyak Payed	1	3	4
Aceh Tamiang		46	68	114

Sumber : Kantor Kementerian Agama Kabupaten Aceh Tamiang

Source : Religion Ministry Office of Aceh Tamiang Regency

Tabel : IV.3.4 Jumlah Jamaah Haji Gagal Berangkat di Kabupaten Aceh Tamiang, 2018
 Table : IV.3.4 Number of Undepartured Moslems Pilgrims in Aceh Tamiang Regency, 2018

No	Nama Kecamatan Sub District Name	Laki-laki Male	Perempuan Female	Jumlah Total
(1)	(2)	(3)	(4)	(5)
1.	Tamiang Hulu			
2.	Bandar Pusaka			
3.	Kejuruan Muda			
4.	Tenggulun			
5.	Rantau	NIHIL		
6.	Kota Kuala Simpang			
7.	Seruway			
8.	Bendahara			
9.	Banda Mulia			
10.	Karang Baru			
11.	Sekerak			
12.	Manyak Payed			

Aceh Tamiang

Sumber : Kantor Kementrian Agama Kabupaten Aceh Tamiang
 Source : Religion Ministry Office of Aceh Tamiang Regency



Jumlah Tenaga Da'i Wilayah Perbatasan di Kabupaten Aceh Tamiang Menurut Kecamatan, 2018

Tabel : IV.3.5 *Number of Labor Da'i the Border Region in Aceh Tamiang Regency by Subdistrict, 2018*

No	Nama Kecamatan <i>Sub District Name</i>	Jumlah <i>Total</i>
(1)	(2)	(3)
1.	Tamiang Hulu	2
2.	Bandar Pusaka	1
3.	Kejuruan Muda	9
4.	Tenggulun	5
5.	Rantau	6
6.	Kota Kuala Simpang	-
7.	Seruway	8
8.	Bendahara	2
9.	Banda Mulia	-
10.	Karang Baru	-
11.	Sekerak	5
12.	Manyak Payed	1
Jumlah		39

Sumber : Dinas Syariat Islam Kabupaten Aceh Tamiang

Source : *Islamic Law Office of Aceh Tamiang Regency*

Tabel : IV.3.6
Table

Jumlah Tenaga Da'i Wilayah Kecamatan di Kabupaten Aceh Tamiang Menurut Kecamatan, 2018

Number of Labor Da'i the Sub District Region in Aceh Tamiang Regency by Subdistrict, 2018

No	Nama Kecamatan <i>Sub District Name</i>	Jumlah <i>Total</i>
(1)	(2)	(3)
1.	Tamiang Hulu	4
2.	Bandar Pusaka	4
3.	Kejuruan Muda	4
4.	Tenggulun	2
5.	Rantau	3
6.	Kota Kuala Simpang	2
7.	Seruway	5
8.	Bendahara	8
9.	Banda Mulia	3
10.	Karang Baru	9
11.	Sekerak	4
12.	Manyak Payed	11
Jumlah		59

Sumber : Dinas Syariat Islam Kabupaten Aceh Tamiang

Source : *Islamic Law Office of Aceh Tamiang Regency*



Tabel : IV.3.7 Jumlah Tanah Waqaf di Kabupaten Aceh Tamiang, 2018
 Table : IV.3.7 Number of Waqaf Lands in Aceh Tamiang Regency, 2018

No	Nama Kecamatan Sub District Name	Perwaqafan				Luas seluruhnya (m ²)
		Jumlah Lokasi	Bersertifikat	BerAiw/Apaiw	Belum BerAiw/Apaiw	
(1)	(2)	(3)	(4)	(5)	(6)	(7)
1.	Tamiang Hulu	32	23	3	6	
2.	Bandar Pusaka	40	4	1	35	
3.	Kejuruan Muda	52	36	16	-	
4.	Tenggulun	73	12	-	61	
5.	Rantau	71	32	42	-	
6.	Kota Kuala Simpang	38	7	31	-	102 962 842
7.	Seruway	81	80	1	-	
8.	Bendahara	116	77	-	39	
9.	Banda Mulia	37	37	-	-	
10.	Karang Baru	127	69	54	4	
11.	Sekerak	42	22	16	4	
12.	Manyak Payed	308	138	3	167	
Aceh Tamiang		1 017	537	167	316	102 962 842

Sumber : Kantor Kementerian Agama Kabupaten Aceh Tamiang

Source : Religion Ministry Office of Aceh Tamiang Regency

Tabel : IV.3.8 Jumlah Permohonan Nikah di Kabupaten Aceh Tamiang, 2018
 Table : IV.3.8 Number of Marriage Application in Aceh Tamiang Regency, 2018

No	Bulan Month	Masuk Bulan Ini Accepted this Month	Jumlah Bulan Ini Total this Month
(1)	(2)	(3)	(4)
1.	Januari	220	220
2.	Februari	236	236
3.	Maret	288	288
4.	April	284	284
5.	Mei	129	129
6.	Juni	145	145
7.	Juli	228	228
8.	Agustus	311	311
9.	September	185	185
10.	Oktober	180	180
11.	November	233	233
12.	Desember	198	198
Jumlah		2 637	2 637

Sumber : Kantor Kementrian Agama Kabupaten Aceh Tamiang
 Source : Religion Ministry Office of Aceh Tamiang Regency



Tabel : IV.3.9
 Table : *Number of Divorce Application in Aceh Tamiang Regency, 2018*

No	Bulan Month	Sisa Bulan Lalu Remnant Last Month	Masuk Bulan Ini Accepted this Month	Jumlah Bulan Ini Total this Month	Diputus- kan Decided	Sisa Bulan Ini Remnant this Month
(1)	(2)	(3)	(4)	(5)	(6)	(6)
1.	Januari	48	39	87	27	-
2.	Februari	58	50	108	44	-
3.	Maret	64	47	111	41	-
4.	April	70	47	117	48	-
5.	Mei	69	31	100	42	-
6.	Juni	58	16	74	11	-
7.	Juli	63	69	132	41	-
8.	Agustus	91	45	136	64	-
9.	September	71	71	142	46	-
10.	Oktober	96	41	137	62	-
11.	November	75	27	102	63	-
12.	Desember	39	3	42	22	-

Sumber : Mahkamah Syar'iyah Kuala Simpang

Source : *Kuala Simpang Moslem Court*

Tabel
Table : IV.3.10

Faktor-faktor Penyebab Terjadinya Perceraian di
Kabupaten Aceh Tamiang, 2018
*Factors Causing Divorce in Aceh Tamiang Regency,
2018*

No	Bulan Month	Cemburu	Ekonomi	Tidak Tanggung Jawab	Kawin Dibawah Umur	Kekerasan Fisik	Dihukum	Cacat Biologis	Gangguan Pihak Ketiga	Tidak Ada Keharmonisan
(1)	(2)	(3)	(4)	(5)	(6)	(7)	(8)	(9)	(10)	(11)
1.	Januari	-	5	3	-	2	-	-	-	15
2.	Februari	-	10	3	-	2	-	-	-	23
3.	Maret	-	-	4	-	-	1	-	-	30
4.	April	-	6	4	-	-	-	-	-	35
5.	Mei	-	11	4	-	-	-	-	-	21
6.	Juni	-	2	-	-	-	-	-	-	7
7.	Juli	-	5	-	-	-	-	-	-	31
8.	Agustus	-	11	2	-	-	-	-	-	43
9.	September	-	4	-	-	-	-	-	-	30
10.	Oktober	-	2	5	-	-	-	-	-	35
11.	November	-	2	6	-	-	-	-	-	40
12.	Desember	-	3	2	-	-	-	-	-	13
2018		0	61	33	0	4	1	0	0	323

Sumber : Mahkamah Syar'iyah Kuala Simpang

Source : Kuala Simpang Moslem Court



Tabel : IV.3.11 Jumlah Pelanggaran Syariat Islam Menurut Jenis Qanun di Kabupaten Aceh Tamiang, 2018

Table : IV.3.11 *Number of Transgression Islamic Law In Aceh Tamiang Regency, 2018*

(orang)

No	Bulan <i>Month</i>	Syiar / Busana (Qanun No.11)	Minuman Keras (Qanun No.12)	Judi / Maisir (Qanun No.13)	Khalwat (Qanun No.14)	Total
(1)	(2)	(3)	(4)	(5)	(6)	(7)
1.	Januari	-	-	2	-	-
2.	Februari	-	-	5	-	-
3.	Maret	-	-	13	-	-
4.	April	-	-	-	-	-
5.	Mei	-	-	6	-	-
6.	Juni	-	-	-	-	-
7.	Juli	-	-	-	-	-
8.	Agustus	-	-	2	-	-
9.	September	-	-	10	-	-
10.	Oktober	-	-	-	-	-
11.	November	-	2	-	-	-
12.	Desember	-	-	2	-	-

Sumber : Mahkamah Syar'iyah Kuala Simpang

Source : Kuala Simpang Moslem Court

Jumlah Pelanggaran Syari'at Islam Menurut Qanun No.11 Tahun 2002 (Tentang Aqidah, Ibadah dan Syi'ar Islam) di Kabupaten Aceh Tamiang, 2018

Tabel : IV.3.12
Table

Number of Violation Islamic Ordinance by Qanun No.11, 2002 in Aceh Tamiang Regency, 2018

No	Bulan / Month	Jumlah Kasus / Number of Case	Tindak Lanjut / Further Action			
			Hukum Law	Adat / Tradition	Pembinaan / Direction	
(1)	(2)	(3)	(4)	(5)	(6)	
1.	Januari / January	-	-	-	-	
2.	Februari / February	-	-	-	-	
3.	Maret / March	-	-	-	-	
4.	April / April	1	-	-	1	
5.	Mei / Mei	3	-	-	3	
6.	Juni / June	2	-	-	2	
7.	Juli / July	1	-	-	1	
8.	Agustus / August	-	-	-	-	
9.	September / September	2	-	-	2	
10.	Oktober / October	2	-	-	2	
11.	November / November	4	-	-	4	
12.	Desember / December	-	-	-	-	
Jumlah / Total		2018	15	0	0	15
		2017	120	0	0	120

Sumber : Satuan Polisi Pamong Praja dan Wilyatul Hisbah

Source : Islamic and Civil Police Service



Jumlah Pelanggaran Syari'at Islam Menurut Qanun No.06 Tahun 2014 Pasal 15 (Tentang Khamar dan Sejenisnya) di Kabupaten Aceh Tamiang, 2018

Tabel : IV.3.13
Table : *Number of Violation Islamic Ordinance by Qanun No.06, 2014 Article 15, in Aceh Tamiang Regency, 2018*

No	Bulan / Month	Jumlah Kasus / Number of Case	Tindak Lanjut / Further Action		
			Hukum Law	Adat / Tradition	Pembinaan / Direction
(1)	(2)	(3)	(4)	(5)	(6)
1.	Januari / January	-	-	-	-
2.	Februari / February	-	-	-	-
3.	Maret / March	-	-	-	-
4.	April / April	1	1	-	-
5.	Mei / Mei	-	-	-	-
6.	Juni / June	-	-	-	-
7.	Juli / July	-	-	-	-
8.	Agustus / August	-	-	-	-
9.	September / September	-	-	-	-
10.	Oktober / October	-	-	-	-
11.	November / November	-	-	-	-
12.	Desember / December	1	1	-	-
Jumlah / Total					
	2018	2	2	0	0
	2017	7	1	2	4

Sumber : Satuan Polisi Pamong Praja dan Wilyatul Hisbah
Source : *Islamic and Civil Police Service*

Jumlah Pelanggaran Syari'at Islam Menurut Qanun No.06 Tahun 2014 Pasal 18 (Tentang Maisir / Perjudian dan Sejenisnya) di Kabupaten Aceh Tamiang, 2018

Tabel : IV.3.14
Table

Number of Violation Islamic Ordinance by Qanun No.06, 2014 Article 18, in Aceh Tamiang Regency, 2018

No	Bulan / Month	Jumlah Kasus / Number of Case	Tindak Lanjut / Further Action			
			Hukum Law	Adat / Tradition	Pembinaan / Direction	
(1)	(2)	(3)	(4)	(5)	(6)	
1.	Januari / January	-	-	-	-	
2.	Februari / February	-	-	-	-	
3.	Maret / March	2	-	-	2	
4.	April / April	-	-	-	-	
5.	Mei / Mei	-	-	-	-	
6.	Juni / June	-	-	-	-	
7.	Juli / July	-	-	-	-	
8.	Agustus / August	2	1	-	1	
9.	September / September	-	-	-	-	
10.	Oktober / October	-	-	-	-	
11.	November / November	-	-	-	-	
12.	Desember / December	1	1	-	-	
Jumlah / Total		2018	5	2	0	3
		2017	53	0	53	0

Sumber : Satuan Polisi Pamong Praja dan Wilyatul Hisbah

Source : Islamic and Civil Police Service



Jumlah Pelanggaran Syari'at Islam Menurut Qanun No.06 Tahun 2014 Pasal 23 (Tentang Khalwat Mesum) di Kabupaten Aceh Tamiang, 2018

Tabel : IV.3.15
Table : *Number of Violation Islamic Ordinance by Qanun No.06, 2014 Article 23 in Aceh Tamiang Regency, 2018*

No	Bulan / Month	Jumlah Kasus / Number of Case	Tindak Lanjut / Further Action		
			Hukum Law	Adat / Tradition	Pembinaan / Direction
(1)	(2)	(3)	(4)	(5)	(6)
1.	Januari / January	-	-	-	-
2.	Februari / February	-	-	-	-
3.	Maret / March	2	-	-	2
4.	April / April	-	-	-	-
5.	Mei / Mei	-	-	-	-
6.	Juni / June	-	-	-	-
7.	Juli / July	-	-	-	-
8.	Agustus / August	2	-	-	2
9.	September / September	-	-	-	-
10.	Oktober / October	-	-	-	-
11.	November / November	2	-	-	2
12.	Desember / December	-	-	-	-
Jumlah / Total		2018	6	0	6
		2017	66	0	66

Sumber : Satuan Polisi Pamong Praja dan Wilyatul Hisbah

Source : *Islamic and Civil Police Service*

Pelanggaran Syari'at Islam Menurut Qanun No.06 tahun 2014 Pasal 25 (Tentang Ikhtilath dan Sejenisnya) di Kabupaten Aceh Tamiang, 2018

Number of Violation Islamic Ordinance by Qanun No.06, 2014 Article 25 in Aceh Tamiang Regency, 2018

Tabel : II.3.16
Table

No	Bulan / Month	Jumlah Kasus / Number of Case	Tindak Lanjut / Further Action		
			Hukum / Law	Adat / Tradition	Pembinaan / Direction
(1)	(2)	(3)	(4)	(5)	(6)
1.	Januari / January	2	-	-	2
2.	Februari / February	2	-	-	2
3.	Maret / March	-	-	-	-
4.	April / April	-	-	-	-
5.	Mei / Mei	-	-	-	-
6.	Juni / June	-	-	-	-
7.	Juli / July	-	-	-	-
8.	Agustus / August	-	-	-	-
9.	September / September	-	-	-	-
10.	Oktober / October	-	-	-	-
11.	November / November	-	-	-	-
12.	Desember / December	-	-	-	-
Jumlah / Total		2018	4	0	4
		2017	18	0	18

Sumber : Satuan Polisi Pamong Praja dan Wilyatul Hisbah
Source : Islamic and Civil Police Service



Tabel
Table : II.3.17

Pelanggaran Syari'at Islam Menurut Qanun No.06 tahun 2014 Pasal 33 (Tentang Zina dan Sejenisnya) di Kabupaten Aceh Tamiang, 2018

Number of Violation Islamic Ordinance by Qanun No.06, 2014 Article 33 in Aceh Tamiang Regency, 2018

No	Bulan / Month	Jumlah Kasus / Number of Case	Tindak Lanjut / Further Action		
			Hukum Law	Adat / Tradition	Pembinaan / Direction
(1)	(2)	(3)	(4)	(5)	(6)
1.	Januari / January	-	-	-	-
2.	Februari / February	-	-	-	-
3.	Maret / March	-	-	-	-
4.	April / April	-	-	-	-
5.	Mei / Mei	-	-	-	-
6.	Juni / June	-	-	-	-
7.	Juli / July	1	1	-	-
8.	Agustus / August	1	1	-	-
9.	September / September	-	-	-	-
10.	Oktober / October	-	-	-	-
11.	November / November	-	-	-	-
12.	Desember / December	1	1	-	-
Jumlah / Total		2018	3	3	-
		2017	-	-	-

Sumber : Satuan Polisi Pamong Praja dan Wilyatul Hisbah



SOCIAL

Source : Islamic and Civil Police Service

Tabel : IV.3.18
 Table : IV.3.18

Jumlah Penyuluh Agama Islam di Kabupaten Aceh Tamiang, 2018
 Number of Religion of Islam Educators in Aceh Tamiang Regency, 2018

No	Nama Kecamatan Sub District Name	Penyuluh Non PNS			Penyuluh PNS		
		Laki-laki	Perempuan	Jumlah	Laki-laki	Perempuan	Jumlah
(1)	(2)	(3)	(4)	(5)	(6)	(7)	(8)
1.	Tamiang Hulu	4	5	9	1	-	1
2.	Bandar Pusaka	4	5	9	1	-	1
3.	Kejuruan Muda	3	6	9	1	1	2
4.	Tenggulun	4	2	6	1	-	1
5.	Rantau	2	5	7	-	1	1
6.	Kota Kuala Simpang	2	5	7	-	1	1
7.	Seruway	4	4	8	1	-	1
8.	Bendahara	5	5	10	1	-	1
9.	Banda Mulia	4	4	8	1	-	1
10.	Karang Baru	3	6	9	1	1	2
11.	Sekerak	3	4	7	1	-	1
12.	Manyak Payed	5	4	9	-	1	1
Aceh Tamiang		43	55	98	9	5	14

Sumber : Kantor Kementrian Agama Kabupaten Aceh Tamiang
 Source : Religion Ministry Office of Aceh Tamiang Regency



Tabel : IV.3.19 *Realisasi Penyaluran Zakat, Infaq, Sadaqah dan Penerima pada Baitul Mal Aceh Tamiang, 2018*
 Table : IV.3.19 *Realization of Distribution Zakat, Infaq, Shadaqah and Recipient of Baitul Mal in Aceh Tamiang Regency, 2018*

No	Nama Kecamatan Sub District Name	Fakir		Miskin	
		Fisik (Orang)	Dana (Rupiah)	Fisik (Orang)	Dana (Rupiah)
(1)	(2)	(3)	(4)	(5)	(6)
1.	Tamiang Hulu	208	208.000.000	215	99.500.000
2.	Bandar Pusaka	110	110.000.000	298	140.500.000
3.	Kejuruan Muda	497	497.000.000	369	232.700.000
4.	Tenggulun	175	175.000.000	220	90.400.000
5.	Rantau	366	366.000.000	265	165.500.000
6.	Kota Kuala Simpang	171	171.000.000	227	110.800.000
7.	Seuruway	281	281.000.000	270	139.000.000
8.	Bendahara	347	347.000.000	276	164.700.000
9.	Banda Mulia	223	223.000.000	270	106.000.000
10.	Karang Baru	443	443.000.000	465	288.500.000
11.	Sekerak	75	75.000.000	165	64.700.000
12.	Manyak Payed	344	344.000.000	485	282.900.000
13.	Dalam Kab. Aceh Tamiang	-	-	-	-
Jumlah		3.240	3.240.000.000	3.525	1.885.200.000

Sambungan Tabel IV.3.19 / Continued Table IV.3.19

No	Nama Kecamatan Sub District Name	Amil		Muallaf	
		Fisik (Orang)	Dana (Rupiah)	Fisik (Orang)	Dana (Rupiah)
(1)	(2)	(7)	(8)	(9)	(10)
1.	Tamiang Hulu	-	-	-	-
2.	Bandar Pusaka	-	-	-	-
3.	Kejuruan Muda	3	12.000.000	6	10.714.286
4.	Tenggulun	-	-	-	-
5.	Rantau	8	56.000.000	6	10.714.286
6.	Kota Kuala Simpang	5	36.000.000	18	32.142.857
7.	Seuruway	-	-	10	17.857.143
8.	Bendahara	2	16.000.000	8	14.285.714
9.	Banda Mulia	-	-	2	3.571.429
10.	Karang Baru	23	132.000.000	14	25.000.000
11.	Sekerak	-	-	-	-
12.	Manyak Payed	1	4.000.000	6	10.714.286
13.	Dalam Kab. Aceh Tamiang	-	-	-	-
Jumlah		42	256.000.000	70	125.000.001

Bersambung ...



Sambungan Tabel IV.3.19 / Continued Table IV.3.19

No	Nama Kecamatan Sub District Name	Gharim		Riqab	
		Fisik (Orang)	Dana (Rupiah)	Fisik (Orang)	Dana (Rupiah)
(1)	(2)	(11)	(12)	(13)	(14)
1.	Tamiang Hulu	3	2.000.000	-	-
2.	Bandar Pusaka	6	8.100.000	-	-
3.	Kejuruan Muda	10	5.900.000	-	-
4.	Tenggulun	4	7.500.000	-	-
5.	Rantau	17	11.500.000	-	-
6.	Kota Kuala Simpang	19	12.200.000	-	-
7.	Seuruway	9	5.600.000	-	-
8.	Bendahara	38	19.700.000	-	-
9.	Banda Mulia	10	7.000.000	-	-
10.	Karang Baru	36	23.000.000	-	-
11.	Sekerak	1	200.000	-	-
12.	Manyak Payed	14	10.300.000	-	-
13.	Dalam Kab. Aceh Tamiang	-	-	-	-
Jumlah		167	113.000.000	-	-

Bersambung ...
Continue ...

Sambungan Tabel IV.3.19 / Continued Table IV.3.19

No	Nama Kecamatan Sub District Name	Fi Sabilillah		Ibnu Sabil	
		Fisik (Orang)	Dana (Rupiah)	Fisik (Orang)	Dana (Rupiah)
(1)	(2)	(15)	(16)	(17)	(18)
1.	Tamiang Hulu	70	56.000.000	-	-
2.	Bandar Pusaka	94	61.000.000	-	-
3.	Kejuruan Muda	98	80.000.000	-	-
4.	Tenggulun	71	60.000.000	-	-
5.	Rantau	39	39.500.000	-	-
6.	Kota Kuala Simpang	297	229.000.000	-	-
7.	Seuruway	107	113.000.000	-	-
8.	Bendahara	214	169.500.000	-	-
9.	Banda Mulia	146	96.500.000	-	-
10.	Karang Baru	80	111.000.000	-	-
11.	Sekerak	143	116.500.000	-	-
12.	Manyak Payed	186	148.000.000	-	-
13.	Dalam Kab. Aceh Tamiang	-	-	20	14.250.000
Jumlah		1.545	1.280.000.000	20	14.250.000

Bersambung ...
Continue ...



Sambungan Tabel IV.3.19 / Continued Table IV.3.19

No	Nama Kecamatan Sub District Name	Santunan Dhuafa		Bantuan Mesjid	
		Fisik (Orang)	Dana (Rupiah)	Fisik (Orang)	Dana (Rupiah)
(1)	(2)	(19)	(20)	(21)	(22)
1.	Tamiang Hulu	183	109.800.000	2	20.000.000
2.	Bandar Pusaka	106	63.600.000	2	20.000.000
3.	Kejuruan Muda	281	168.600.000	2	20.000.000
4.	Tenggulun	165	99.000.000	2	20.000.000
5.	Rantau	89	53.400.000	2	20.000.000
6.	Kota Kuala Simpang	551	330.600.000	2	20.000.000
7.	Seuruway	385	231.000.000	2	20.000.000
8.	Bendahara	321	192.600.000	2	20.000.000
9.	Banda Mulia	203	121.800.000	2	20.000.000
10.	Karang Baru	135	81.000.000	2	20.000.000
11.	Sekerak	266	159.600.000	2	20.000.000
12.	Manyak Payed	219	131.400.000	2	20.000.000
Jumlah		2.904	1.742.400.000	24	240.000.000

Bersambung ...
Continue ...

Sambungan Tabel IV.3.19 / Continued Table IV.3.19

No	Nama Kecamatan Sub District Name	Operasional Mesjid		Panti Asuhan	
		Fisik (Orang)	Dana (Rupiah)	Fisik (Orang)	Dana (Rupiah)
(1)	(2)	(23)	(24)	(25)	(26)
1.	Tamiang Hulu	24	15.600.000	-	-
2.	Bandar Pusaka	22	15.600.000	-	-
3.	Kejuruan Muda	41	45.600.000	-	-
4.	Tenggulun	20	7.200.000	-	-
5.	Rantau	19	36.000.000	-	-
6.	Kota Kuala Simpang	6	34.800.000	-	-
7.	Seuruway	19	18.000.000	-	-
8.	Bendahara	16	26.400.000	-	-
9.	Banda Mulia	7	2.400.000	-	-
10.	Karang Baru	24	57.600.000	1	20.031.479
11.	Sekerak	13	8.400.000	-	-
12.	Manyak Payed	28	33.600.000	-	-
13.	Dalam Kab. Aceh Tamiang	16	33.600.000	-	-
Jumlah		227	301.200.000	1	20.031.479

Bersambung ...
Continue ...



Sambungan Tabel IV.3.19 / *Continued Table IV.3.19*

No	Nama Kecamatan <i>Sub District Name</i>	Sang Juara(Yatim)	
		Fisik (Orang)	Dana (Rupiah)
(1)	(2)	(27)	(28)
1.	Tamiang Hulu	16	4.000.000
2.	Bandar Pusaka	1	250.000
3.	Kejuruan Muda	30	7.500.000
4.	Tenggulun	18	4.500.000
5.	Rantau	5	1.250.000
6.	Kota Kuala Simpang	39	9.750.000
7.	Seuruway	37	9.250.000
8.	Bendahara	28	7.000.000
9.	Banda Mulia	27	6.750.000
10.	Karang Baru	5	1.250.000
11.	Sekerak	19	4.750.000
12.	Manyak Payed	22	5.500.000
13.	Dalam Kab. Aceh Tamiang	-	-
Jumlah		247	61.750.000

Sumber : Badan Baitul Mal Kabupaten Aceh Tamiang

Source : *Aceh Tamiang Baitul Mal Boards*



4.4 KRIMINALITAS / CRIME

Tabel : IV.4.1 Jumlah Pelanggaran Hukum di Kabupaten Aceh Tamiang, 2016*
 Table Number of Crimes In Aceh Tamiang Regency, 2016*

No	Bulan Month	Jenis Pelanggaran Kind of Crimes			
		Pidana Criminal	Perdata Civil	Narkoba Drug	Lalu Lintas Traffic
(1)	(2)	(3)	(4)	(5)	(6)
1.	Januari	54	-	-	-
2.	Februari	39	-	-	-
3.	Maret	44	-	-	-
4.	April	46	-	-	-
5.	Mei	42	-	-	-
6.	Juni	36	-	-	-
7.	Juli	35	-	-	-
8.	Agustus	48	-	-	-
9.	September	31	-	-	-
10.	Oktober	45	-	-	-
11.	November	34	-	-	-
12.	Desember	28	-	-	-
Jumlah		482	0	0	0

Sumber : Kantor Polisi Resort Kabupaten Aceh Tamiang

Source : Police Office, Resort Aceh Tamiang

*Data Tahun 2018 tidak tersedia

*Unavailable Information in 2018



Tabel : IV.4.2 *Banyaknya Tindakan Kriminalitas per Jenis Kasus di Kabupaten Aceh Tamiang, 2016**
 Table : *Number of Crime by Kind of Cases in Aceh Tamiang Regency, 2017**

No	Bulan Month	Pencu- rian	Pengani- ayaan	Curan- mor	KDRT	Pembu- nuhan
(1)	(2)	(3)	(4)	(5)	(6)	(7)
1.	Januari	21	8	5	2	-
2.	Februari	19	5	3	-	-
3.	Maret	16	5	8	1	-
4.	April	25	5	-	-	-
5.	Mei	11	2	3	-	-
6.	Juni	11	5	2	-	-
7.	Juli	11	7	3	-	-
8.	Agustus	14	3	7	1	-
9.	September	10	5	3	-	-
10.	Oktober	18	5	2	1	-
11.	November	12	5	2	3	-
12.	Desember	14	3	3	2	-
Jumlah		182	58	41	10	0

Bersambung ...
 Continue ...

Sambungan Tabel VI.4.2 / *Continued Table VI.4.2*

No	Bulan <i>Month</i>	Pengge- lapan	Pemera- san	Narkoba	Pengrusa- kan
(1)	(2)	(8)	(9)	(10)	(11)
1.	Januari	7	-	-	-
2.	Februari	1	-	-	2
3.	Maret	1	-	-	-
4.	April	2	1	-	1
5.	Mei	8	1	-	1
6.	Juni	5	-	-	1
7.	Juli	5	-	-	3
8.	Agustus	5	-	-	3
9.	September	2	-	-	1
10.	Oktober	4	-	-	1
11.	November	3	-	-	-
12.	Desember	2	-	-	-
Jumlah		45	2	0	13

Bersambung ...
Continue ...



Sambungan Tabel VI.4.2 / *Continued Table VI.4.2*

No	Bulan Month	Penipu- an	Perzina- an	Perjudi- an	Lain- lain	Jumlah
(1)	(2)	(12)	(13)	(14)	(15)	(16)
1.	Januari	3	-	-	8	54
2.	Februari	1	-	-	8	39
3.	Maret	3	1	1	8	44
4.	April	1	1	1	9	46
5.	Mei	4	-	3	5	38
6.	Juni	1	-	3	8	36
7.	Juli	2	-	1	5	37
8.	Agustus	6	-	-	9	48
9.	September	1	-	4	5	31
10.	Oktober	1	-	4	9	45
11.	November	2	-	-	7	34
12.	Desember	1	-	-	3	28
Jumlah		26	2	17	84	480

Sumber : Kantor Polisi Resort Kabupaten Aceh Tamiang

Source : *Police Office, Resort Aceh Tamiang*

*Data Tahun 2018 tidak tersedia

**Unavailable Information in 2018*

Tabel : IV.4.3 Perkembangan Tindakan Kriminalitas per Jenis Kasus di Kabupaten Aceh Tamiang, 2014 – 2016*
 Table : IV.4.3 *Number of Crime Cases Development in Aceh Tamiang Regency, 2016 – 2016**

No	Jenis Kasus	2014	2015	2016
(1)	(2)	(3)	(4)	(5)
1.	Pembakaran	2	3	*
2.	Kebakaran	-	-	*
3.	Penculikan	1	-	*
4.	Penghinaan	4	1	*
5.	Pembunuhan	3	-	*
6.	Penganiayaan	55	57	*
7.	Pencurian	153	55	*
8.	Pemerasan	4	5	*
9.	Penggelapan	55	56	*
10.	Penipuan	22	32	*
11.	Pengrusakan	10	13	*
12.	Narkotika	99	128	*
13.	Perampasan Hak	-	-	*
14.	Curanmor	94	95	*
15.	Perbuatan tdk Menyenankan	2	4	*

Bersambung ...
 Continue ...



Sambungan Tabel VI.4.3 / *Continued Table VI.4.3*

No	Jenis Kasus	2014	2015	2016
(1)	(2)	(3)	(4)	(5)
16.	Melarikan Wanita	-	-	*
17.	KDRT	26	17	*
18.	Makar	-	-	*
19.	Temu Mayat	1	-	*
20.	Senpi	-	-	*
21.	Perbuatan Cabul	32	14	*
22.	Perjudian	22	27	*
23.	Penadahan	-	-	*
24.	Pemalsuan Surat	4	-	*
25.	Pemeriksaan	2	1	*
26.	Perzinaan	-	-	*
27.	Serobot Tanah / Agraria	1	2	*
28.	Uang Palsu	-	-	*
29.	Lain-lain	140	180	*
Jumlah		732	690	*

Sumber : Kantor Polisi Resort Kabupaten Aceh Tamiang

Source : *Police Office, Resort Aceh Tamiang*

*Data Tahun 2018 tidak tersedia

**Unavailable Information in 2018*

Perkembangan Tindakan Kriminalitas per Jenis Kasus
Menurut Keberadaan Polsek di Kabupaten Aceh

Tabel : IV.4.4
Table

Tamiang, 2016*

*Development of Crime in Type Cases in Aceh Tamiang
Regency, 2016**

No	Jenis Kasus	Nama Polsek		
		Tamiang Hulu	Kejuruan Muda	Rantau
(1)	(2)	(3)	(4)	(5)
1.	Pembakaran	-	1	-
2.	Kebakaran	-	-	-
3.	Penculikan	-	-	-
4.	Penghinaan	-	-	-
5.	Pembunuhan	-	-	-
6.	Penganiayaan	3	13	4
7.	Pencurian	6	-	8
8.	Pemerasan	-	-	-
9.	Penggelapan	1	3	2
10.	Penipuan	-	4	2
11.	Pengrusakan	1	5	1
12.	Narkotika	3	2	2
13.	Perampasan Hak	-	-	-
14.	Curanmor	3	8	6
15.	Perbuatan tdk Menyenankan	-	-	1

Bersambung ...
Continue ...



Sambungan Tabel VI.4.4 / *Continued Table VI.4.4*

No	Jenis Kasus	Nama Kecamatan		
		Tamiang Hulu	Kejuruan Muda	Rantau
(1)	(2)	(3)	(4)	(5)
16.	Melarikan Wanita	-	-	-
17.	KDRT	1	5	2
18.	Makar	-	-	-
19.	Temu Mayat	-	-	-
20.	Senpi	-	-	-
21.	Perbuatan Cabul	1	2	2
22.	Perjudian	-	1	-
23.	Penadahan	-	-	-
24.	Pemalsuan Surat	-	-	-
25.	Pemeriksaan	-	-	-
26.	Perzinaan	-	-	-
27.	Serobot Tanah / Agraria	-	-	-
28.	Uang Palsu	-	-	-
29.	Lain-lain	11	50	16
Jumlah		30	94	46

Bersambung ...
Continue ...

SOCIAL

Sambungan Tabel VI.4.4 / *Continued Table VI.4.4*

No	Jenis Kasus	Nama Polsek		
		Kota Kuala Sim pang	Seruway	Bendahara
(1)	(2)	(6)	(7)	(8)
1.	Pembakaran	-	2	-
2.	Kebakaran	-	-	-
3.	Penculikan	-	-	-
4.	Penghinaan	1	-	-
5.	Pembunuhan	-	-	-
6.	Penganiayaan	8	5	9
7.	Pencurian	11	5	2
8.	Pemerasan	-	-	-
9.	Penggelapan	17	3	9
10.	Penipuan	2	1	-
11.	Pengrusakan	-	-	-
12.	Narkotika	-	2	12
13.	Perampasan Hak	-	-	-
14.	Curanmor	25	2	2
15.	Perbuatan tdk Menyenangkan	-	-	-

Bersambung ...
Continue ...



Sambungan Tabel VI.4.4 / *Continued Table VI.4.4*

No	Jenis Kasus	Nama Polsek		
		Kota Kuala Simpang	Seruway	Bendahara
(1)	(2)	(6)	(7)	(8)
16.	Melarikan Wanita	-	-	-
17.	KDRT	1	-	-
18.	Makar	-	-	-
19.	Temu Mayat	-	-	-
20.	Senpi	-	-	-
21.	Perbuatan Cabul	-	-	2
22.	Perjudian	-	-	-
23.	Penadahan	-	-	-
24.	Pemalsuan Surat	-	2	-
25.	Pemeriksaan	-	-	-
26.	Perzinaan	-	-	-
27.	Serobot Tanah / Agraria	-	-	-
28.	Uang Palsu	-	-	-
29.	Lain-lain	13	11	12
Jumlah		78	33	48

Bersambung ...
Continue ...

SOCIAL

Sambungan Tabel VI.4.4 / *Continued Table VI.4.4*

No	Jenis Kasus	Nama Polsek		
		Karang Baru	Manyak Payed	Jumlah
(1)	(2)	(9)	(10)	(11)
1.	Pembakaran	-	-	3
2.	Kebakaran	-	-	-
3.	Penculikan	-	-	-
4.	Penghinaan	-	-	1
5.	Pembunuhan	-	-	-
6.	Penganiayaan	13	-	55
7.	Pencurian	16	-	48
8.	Pemerasan	-	-	-
9.	Penggelapan	7	-	42
10.	Penipuan	6	-	15
11.	Pengrusakan	2	-	9
12.	Narkotika	3	-	24
13.	Perampasan Hak	-	-	-
14.	Curanmor	23	-	69
15.	Perbuatan tdk Menyenangkan	1	-	2

Bersambung ...
Continue ...



Sambungan Tabel VI.4.4 / *Continued Table VI.4.4*

No	Jenis Kasus	Nama Polsek		
		Karang Baru	Manyak Payed	Jumlah
(1)	(2)	(9)	(10)	(11)
16.	Melarikan Wanita	-	-	-
17.	KDRT	-	-	9
18.	Makar	-	-	-
19.	Temu Mayat	-	-	-
20.	Senpi	-	-	-
21.	Perbuatan Cabul	1	-	8
22.	Perjudian	-	-	1
23.	Penadahan	-	-	-
24.	Pemalsuan Surat	1	-	3
25.	Pemeriksaan	-	-	-
26.	Perzinaan	-	-	-
27.	Serobot Tanah / Agraria	-	-	-
28.	Uang Palsu	-	-	-
29.	Lain-lain	26	-	139
Jumlah		99	-	428

Sumber : Kantor Polisi Resort Kabupaten Aceh Tamiang

Source : *Police Office, Resort Aceh Tamiang*

*Data Tahun 2018 tidak tersedia

**Unavailable Information in 2018*



Tabel : IV.4.5 Jumlah Kecelakaan Lalu Lintas di Kabupaten Aceh Tamiang, 2016*
 Table : IV.4.5 Number of Traffic Accident In Aceh Tamiang Regency, 2016*

No	Bulan Month	Jumlah Kecelakan	Jumlah Korban	Number of Victim	Jumlah Kerugian Material (Rp)
		Number of Accident	Luka- luka Injured	Meninggal Die	Number of Material Loss (Rp)
(1)	(2)	(3)	(4)	(5)	(6)
1.	Januari	7	6	4	18 200 000
2.	Februari	3	5	3	13 000 000
3.	Maret	7	12	4	161 000 000
4.	April	10	16	8	87 600 000
5.	Mei	11	14	5	26 400 000
6.	Juni	9	15	3	23 900 000
7.	Juli	6	23	2	8 000 000
8.	Agustus	13	27	7	127 000 000
9.	September	13	22	5	54 800 000
10.	Oktober	14	38	4	192 600 000
11.	November	4	9	0	4 100 000
12.	Desember	9	8	6	59 600 000
Jumlah		106	195	51	776 200 000

Sumber : Kantor Polisi Resort Kabupaten Aceh Tamiang, Satuan Lalu Lintas
 Source : Police Office, Resort Aceh Tamiang, Traffic Division

*Data Tahun 2016 tidak tersedia
 *Unavailable Information in 2016



Tabel : IV.4.6 Jumlah Tindak Pidana Menurut Kepolisian Sektordi Kabupaten Aceh Tamiang, 2014-2016*
 Table : IV.4.6 Number of Reported Criminal Cases by Subdistrict Police Office in Aceh Tamiang Regency, 2014-2016*

No	Kepolisian Sektor Subdistrict Police Office	2015	2016	2017
(1)	(2)	(3)	(4)	(5)
1.	Tamiang Hulu	31	27	*
2.	Kejuruan Muda	152	92	*
3.	Rantau	49	44	*
4.	Kota Kuala Simpang	87	77	*
5.	Seuruway	28	31	*
6.	Bendahara	47	36	*
7.	Karang Baru	120	96	*

Sumber : Kantor Polisi Resort Kabupaten Aceh Tamiang

Source : Police Office, Resort Aceh Tamiang

*Data Tahun 2018 tidak tersedia

*Unavailable Information in 2018

Jumlah Gugatan Perkara Perdata Sederhana di
 Pengadilan Negeri Kuala Simpang, 2017*
 Number of Accusation Civil Simple Cases in Kuala
 Simpang Country Court, 2017*

No	Bulan Month	Sisa Bulan lalu Remnant Before Month	Masuk Bulan Ini Accepted this Month	Jumlah Bulan Ini Total this Month	Diputus- kan Decided	Sisa Bulan Ini Remnant this Month
(1)	(2)	(3)	(4)	(5)	(6)	(7)
1.	Januari	4	1	5	-	5
2.	Februari	5	1	6	-	6
3.	Maret	6	1	7	-	7
4.	April	7	-	7	2	5
5.	Mei	5	1	6	2	4
6.	Juni	4	-	4	1	3
7.	Juli	3	-	3	-	3
8.	Agustus	3	-	3	1	2
9.	September	2	2	4	-	4
10.	Oktober	4	-	4	2	2
11.	November	2	1	3	1	2
12.	Desember	2	-	2	-	2

Sumber : Pengadilan Negeri Kuala Simpang
 Source : Kuala Simpang Country Court

*Data Tahun 2018 tidak tersedia
 *Unavailable Information in 2018



Tabel : IV.4.8 Jumlah Gugatan Perkara Perdata di Pengadilan Negeri Kuala Simpang, 2018
 Table : IV.4.8 *Number of Accusation Civil Cases in Kuala Simpang Country Court, 2018*

No	Bulan Month	Sisa Bulan lalu Remnant Before Month	Masuk Bulan Ini Accepted this Month	Jumlah Bulan Ini Total this Month	Diputus -kan Decide d	Sisa Bulan Ini Remnant this Month
(1)	(2)	(3)	(4)	(5)	(6)	(7)
1.	Januari	4	1	5	-	5
2.	Februari	5	1	6	-	6
3.	Maret	6	1	7		7
4.	April	7	-	7	2	5
5.	Mei	5	1	6	2	4
6.	Juni	4	-	4	1	3
7.	Juli	3	-	3	-	3
8.	Agustus	3	-	3	1	2
9.	September	2	2	4	-	4
10.	Oktober	4	-	4	2	2
11.	November	2	1	3	1	2
12.	Desember	2	-	2	-	2

Sumber : Pengadilan Negeri Kuala Simpang

Source : *Kuala Simpang Country Court*



Tabel : IV.4.9 Jumlah Permohonan Perkara Perdata di Pengadilan Negeri Kuala Simpang, 2018
 Table : IV.4.9 Number of Application Civil Cases in Kuala Simpang Country Court, 2018

No	Bulan Month	Sisa Bulan lalu <i>Remnant Before Month</i>	Masuk Bulan Ini <i>Accepted this Month</i>	Jumlah Bulan Ini <i>Total this Month</i>	Diputus -kan <i>Decide d</i>	Sisa Bulan Ini <i>Remnant this Month</i>
(1)	(2)	(3)	(4)	(5)	(6)	(7)
1.	Januari	-	5	5	4	1
2.	Februari	1	3	4	3	1
3.	Maret	1	3	4	4	-
4.	April	-	2	2	2	-
5.	Mei	-	3	3	2	1
6.	Juni	1	-	1	1	-
7.	Juli	-	3	3	3	-
8.	Agustus	-	3	3	2	1
9.	September	2	2	4	3	1
10.	Oktober	1	8	9	9	-
11.	November	-	6	6	5	1
12.	Desember	1	5	6	6	-

Sumber : Pengadilan Negeri Kuala Simpang

Source : Kuala Simpang Country Court



Tabel
Table : IV.4.10

Jumlah Perkara Lalu Lintas di Pengadilan Negeri Kuala Simpang, 2018
Number of Traffic Cases in Kuala Simpang Country Court, 2018

No	Bulan Month	Masuk Bulan Ini Accepted this Month	Jumlah Bulan Ini Total this Month	Diputus- kan Decided	Sisa Bulan Ini Remnant this Month
(1)	(2)	(4)	(5)	(6)	(7)
1.	Januari	239	239	239	-
2.	Februari	610	610	462	148
3.	Maret	336	484	484	-
4.	April	337	337	337	-
5.	Mei	727	727	727	-
6.	Juni	16	16	16	-
7.	Juli	181	181	181	-
8.	Agustus	212	212	212	-
9.	September	363	363	363	-
10.	Oktober	360	360	360	-
11.	November	640	640	640	-
12.	Desember	482	482	482	-

Sumber : Pengadilan Negeri Kuala Simpang
Source : Kuala Simpang Country Court



Tabel : IV.4.11
 Jumlah Perkara Narkotika di Pengadilan Negeri Kuala
 Simpang, 2018
 Number of Drug Cases in Kuala Simpang Country Court,
 2018

No	Bulan Month	Sisa Bulan lalu <i>Remnant Before Month</i>	Masuk Bulan Ini <i>Accepted this Month</i>	Jumlah Bulan Ini <i>Total this Month</i>	Diputus -kan <i>Decided</i>	Sisa Bulan Ini <i>Remnant this Month</i>
(1)	(2)	(3)	(4)	(5)	(6)	(7)
1.	Januari	51	28	79	32	47
2.	Februari	47	24	71	25	46
3.	Maret	46	12	58	33	25
4.	April	25	24	49	12	37
5.	Mei	37	22	59	31	26
6.	Juni	26	12	38	6	34
7.	Juli	34	15	49	22	27
8.	Agustus	27	29	56	18	38
9.	September	38	22	60	27	33
10.	Oktober	33	24	57	25	32
11.	November	32	32	64	24	40
12.	Desember	40	28	68	16	52

Sumber : Pengadilan Negeri Kuala Simpang
 Source : Kuala Simpang Country Court



Tabel : IV.4.12
Table

Jumlah Perkara Pidana di Kejaksaan Negeri Kuala
Simpang, 2018

*Number of Criminal Cases in Kuala Simpang Country
Judiciaries, 2018*

No	Bulan Month	Masuk Bulan Ini <i>Accepted this Month</i>	Jumlah Bulan Ini <i>Total this Month</i>	Diputus- kan Tingkat Pertama <i>Decided</i>	Sisa Bulan Ini <i>Remnant this Month</i>
(1)	(2)	(3)	(4)	(5)	(6)
1.	Januari	3	3	3	-
2.	Februari	12	12	12	-
3.	Maret	7	7	7	-
4.	April	6	6	6	-
5.	Mei	13	13	13	-
6.	Juni	10	10	10	-
7.	Juli	7	7	7	-
8.	Agustus	11	11	11	-
9.	September	15	15	15	-
10.	Oktober	2	2	2	-
11.	November	15	15	15	-
12.	Desember	4	4	4	-

Sumber : Kejaksaan Negeri Kuala Simpang

Source : *Kuala Simpang Country Judiciaries*

Tabel : IV.4.13
Table

Jumlah Perkara Pidana Khusus di Kejaksaan Negeri
Kuala Simpang, 2018
*Number of Special Criminal Cases in Kuala Simpang
Country Judiciaries, 2018*

No	Bulan Month	Masuk Bulan Ini Accepted this Month	Jumlah Bulan Ini Total this Month	Diputus- kan Decided	Sisa Bulan Ini Remnant this Month
(1)	(2)	(3)	(4)	(5)	(6)
1.	Januari	3	3	3	-
2.	Februari	3	3	3	-
3.	Maret	2	2	2	-
4.	April	-	-	-	-
5.	Mei	2	2	2	-
6.	Juni	-	-	-	-
7.	Juli	2	2	2	-
8.	Agustus	2	2	2	-
9.	September	3	3	3	-
10.	Oktober	1	1	1	-
11.	November	1	1	1	-
12.	Desember	-	-	-	-

Sumber : Kejaksaan Negeri Kuala Simpang
Source : Kuala Simpang Country Judiciaries



Jumlah Perkara Lalu Lintas di Kejaksaan Negeri Kuala
Simpang Acara Pemeriksaan Cepat (Perkara Tilang),
2018

Tabel
Table : IV.4.14

*Number of Traffic Cases in Kuala Simpang Country
Judiciaries Quick Investigation (Traffic Ticket Cases),
2018*

No	Bulan <i>Month</i>	Masuk Bulan Ini <i>Accepted this Month</i>	Jumlah Bulan Ini <i>Total this Month</i>	Diputuskan Tingkat Pertama <i>Decided</i>	Sisa Bulan Ini <i>Remnant this Month</i>
(1)	(2)	(3)	(4)	(5)	(6)
1.	Januari	-	-	-	-
2.	Februari	-	-	-	-
3.	Maret	-	-	-	-
4.	April	1	1	1	-
5.	Mei	1	1	1	-
6.	Juni	1	1	1	-
7.	Juli	1	1	1	-
8.	Agustus	1	1	1	-
9.	September	2	2	2	-
10.	Oktober	-	-	-	-
11.	November	-	-	-	-
12.	Desember	-	-	-	-

Sumber : Kejaksaan Negeri Kuala Simpang

Source : *Kuala Simpang Country Judiciaries*

Jumlah Perkara Narkoba di Kejaksaan Negeri Kuala
Simpang, 2018
*Number of Drug Cases in Kuala Simpang Country
Judiciaries, 2018*

Tabel : IV.4.15
Table

No	Bulan <i>Month</i>	Masuk Bulan Ini <i>Accepted this Month</i>	Jumlah Bulan Ini <i>Total this Month</i>	Diputus- kan <i>Decided</i>	Sisa Bulan Ini <i>Remnant this Month</i>
(1)	(2)	(3)	(4)	(5)	(6)
1.	Januari	16	16	16	-
2.	Februari	9	9	9	-
3.	Maret	21	21	21	-
4.	April	23	23	23	-
5.	Mei	19	19	19	-
6.	Juni	11	11	11	-
7.	Juli	19	19	19	-
8.	Agustus	25	25	25	-
9.	September	19	19	19	-
10.	Oktober	28	28	28	-
11.	November	11	11	11	-
12.	Desember	16	16	16	-

Sumber : Kejaksaan Negeri Kuala Simpang
Source : Kuala Simpang Country Judiciaries



Jumlah Narapidana di Lembaga Pemasyarakatan Kelas II B Kuala Simpang menurut Bulan, 2018

Tabel : IV.4.16
Table : *Number of Prisoner in Kuala Simpang Prison Office Class II B by Month, 2018*

No	Bulan <i>Month</i>	Masuk Bulan Ini <i>Come In this Month</i>	Jumlah Bulan Ini <i>Total this Month</i>	Dibebas- kan Bulan ini <i>Released this Month</i>	Sisa Bulan Ini <i>Remnant this Month</i>
(1)	(2)	(3)	(4)	(5)	(6)
1.	Januari	38	553	19	572
2.	Februari	37	572	24	585
3.	Maret	48	585	28	605
4.	April	39	605	28	616
5.	Mei	53	616	41	628
6.	Juni	51	628	79	600
7.	Juli	28	600	12	616
8.	Agustus	49	616	47	618
9.	September	67	618	17	668
10.	Oktober	34	668	64	638
11.	November	37	638	11	664
12.	Desember	15	664	141	538

Sumber : Lembaga Pemasyarakatan Kelas II B Kuala Simpang
Source : *Kuala Simpang Prison Class II B Office*

Jumlah Narapidana di Lembaga Pemasyarakatan Kelas II B Kuala Simpang Menurut Kasus, 2018
 Number of Prisoner in Kuala Simpang Prison Office Class II B by Cases, 2018

No	Bulan Month	Pidana Criminal	Perdata Civil	Narkoba Drug	Lalu Lintas Traffic	Jumlah Total
(1)	(2)	(3)	(4)	(5)	(6)	(7)
1.	Januari	210	-	362	-	572
2.	Februari	220	-	365	-	585
3.	Maret	208	-	397	-	605
4.	April	221	-	395	-	616
5.	Mei	232	-	396	-	628
6.	Juni	218	-	382	-	600
7.	Juli	239	-	377	-	616
8.	Agustus	220	-	398	-	618
9.	September	285	-	382	1	668
10.	Oktober	250	-	388	-	638
11.	November	257	-	407	-	664
12.	Desember	220	-	318	-	538
Jumlah		2 780	0	4 567	1	7 348

Sumber : Lembaga Pemasyarakatan Kelas B Kuala Simpang
 Source : Kuala Simpang Prison Class B Office



4.5 KEMISKINAN / POVERTY

Jumlah Keluarga di Kabupaten Aceh Tamiang Menurut Tingkat Kesejahteraan, 2018

Tabel : IV.5.1
Table : *Number of Households in Aceh Tamiang Regency by Prosperity Level, 2018*

No.	Nama Kecamatan Sub District Name	Pra Sejahtera	Sejahtera				Jumlah
			I	II	III	III +	
(1)	(2)	(3)	(4)	(5)	(6)	(7)	(8)
1.	Tamiang Hulu	519	506	3 419	-	-	4 444
2.	Bandar Pusaka	175	417	2 234	44	-	2 870
3.	Kejuruan Muda	1 140	1 749	3 768	2 294	467	9 698
4.	Tenggulun	-	-	-	-	-	-
5.	Rantau	447	935	7 885	348	214	9 826
6.	K. K Simpang	1 582	1 228	1 152	529	233	4 724
7.	Seruway	-	-	-	-	-	-
8.	Bendahara	817	1 546	2 514	633	226	5 736
9.	Banda Mulia	-	776	1 377	726	118	2 997
10.	Karang Baru	1 201	1 917	4 468	3 477	12	11 075
11.	Sekerak	140	218	1 075	100	10	1 543
12.	Manyak Payed	2 434	2 108	1 760	1 011	386	7 699
Jumlah		2 430	2 225	2 671	1 069	441	8 836

Sumber : Dinas Pemberdayaan Masyarakat dan Kampung, Pemberdayaan Perempuan dan Keluarga Berencana Kabupaten Aceh Tamiang

Source : *Aceh Tamiang Empowerment Community and Village, Women's Empowerment and Family Planning Office*



SOCIAL

Tabel : IV.5.2
 Table : IV.5.2
 Garis Kemiskinan dan Penduduk Miskin di Kabupaten Aceh Tamiang, 2012– 2018
 Poverty Line and Number of Poor People in Aceh Tamiang Regency, 2012 - 2018

No	Tahun Year	Garis Kemiskinan Poverty Line (rupiah)	Penduduk Miskin Number of Poor People	
			Jumlah Total	Persentase Percentage
(1)	(2)	(3)	(4)	(5)
1.	2012	328 599	44 300	16,70
2.	2013	331 218	40 800	15,13
3.	2014	336 767	39 910	14,58
4.	2015	343 246	40 380	14,57
5.	2016	368 691	40 880	14,51
6.	2017	389 459	42 010	14,69
7.	2018	420 841	41 209	14,21

Sumber : Badan Pusat Statistik Kabupaten Aceh Tamiang
 Source : Aceh Tamiang Central Boards of Statistics



4.6 SOSIAL / SOCIAL

Tabel : IV.6.1 Jumlah Penyangang Masalah Kesejahteraan Sosial (PMKS) Kabupaten Aceh Tamiang, 2018
 Table : IV.6.1 Number of Person Problem of Social Prosperity in Aceh Tamiang Regency, 2018

No	Jenis Penyangang Masalah Kesejahteraan Sosial	Jumlah	Yang Sudah Dibantu	Yang Belum Dibantu
(1)	(2)	(3)	(4)	(5)
1.	Fakir Miskin (KK)	32 407	22 572	9 835
2.	Anak Yatim, Piatu dan Yatim Piatu	3 317	-	-
3.	Penyangang Cacat	252	94	158
4.	Anak Terlantar	201	2	-
5.	Lanjut Usia Terlantar	1 706	-	582
6.	PPKKN (Perintis Kemerdekaan)	164	130	34
7.	Keluarga Berumah Tidak Layak Huni	3 407	4	3 403
8.	Wanita Rawan Sosial Ekonomi	2 971	15	2 956
9.	Eks Penyakit Kronis	-	-	-
10.	Korban Tindak Kekerasan	69	2	67
11.	Anak Korban Tindak Kekerasan	13	13	-
12.	Anak Nakal	67	-	-

Bersambung ...
 Continue ...

Sambungan Tabel IV.6.1 / *Continued Table IV.6.1*

No	Jenis Penyandang Masalah Kesejahteraan Sosial	Jumlah	Yang Sudah Dibantu	Yang Belum Dibantu
(1)	(2)	(3)	(4)	(5)
13.	Anak Jalanan	13	-	13
14.	Anak Balita Terlantar	7	-	7
15.	Masyarakat Tinggal Daerah Rawan Bencana	3 594	-	3 594
16.	Korban Bencana dan Musibah Lainnya	76	76	-
17.	Korban Penyalahgunaan Narkoba	55	-	55
18.	Eks. Narapidana	258	15	243
19.	Wanita Tuna Susila	25	19	6
20.	Gelandangan dan Pengemis	44	-	44
21.	Masyarakat Terasing dan Komunitas Adat Terpencil	54	-	54
22.	Keluarga Bermasalah Sosial Psikologis	24	-	24
JUMLAH		37 138	22 958	10 586

Sumber : Dinas Sosial Kabupaten Aceh Tamiang

Source : *Aceh Tamiang Social Office*



Tabel : IV.6.2 Jumlah Penyandang Masalah Kesejahteraan Sosial (PMKS) Menurut Kecamatan Kabupaten Aceh Tamiang, 2018
 Table : Number of Person Problem of Social Prosperity by Sub District in Aceh Tamiang Regency, 2018

No	Nama Kecamatan Sub District Name	Fakir Miskin	Anak Yatim, Piatu dan Yatim Piatu	Penyandang Cacat
(1)	(2)	(3)	(4)	(5)
1.	Tamiang Hulu	1 875	184	15
2.	Bandar Pusaka	1 740	83	6
3.	Kejuruan Muda	3 028	386	33
4.	Tenggulun	1 739	213	14
5.	Rantau	3 394	351	31
6.	Kota Kuala Simpang	2 087	231	28
7.	Seruway	3 352	400	11
8.	Bendahara	2 531	340	10
9.	Banda Mulia	1 367	169	10
10.	Karang Baru	5 705	324	50
11.	Sekerak	894	69	8
12.	Manyak Payed	4 695	585	36
	Jumlah	32 407	3 173	252

Bersambung ...
Continue ...

Sambungan Tabel IV.6.2 / Continued Table IV.6.2

No	Nama Kecamatan Sub District Name	Anak Terlantar	Lanjut Usia Terlantar	PPKKN (Perintis Kemerde kaan)	Keluarga Berumah Tidak Layak Huni
(1)	(2)	(6)	(7)	(8)	(9)
1.	Tamiang Hulu	10	66	18	83
2.	Bandar Pusaka	1	23	17	25
3.	Kejuruan Muda	39	65	24	354
4.	Tenggulun	40	96	8	461
5.	Rantau	1	35	13	222
6.	Kota Kuala Simpang	50	15	19	125
7.	Seruway	0	73	11	-
8.	Bendahara	12	2	19	487
9.	Banda Mulia	0	43	10	176
10.	Karang Baru	19	18	7	561
11.	Sekerak	4	62	5	128
12.	Manyak Payed	25	84	13	785
Jumlah		201	582	164	3 407

Bersambung ...
Continue ...



Sambungan Tabel IV.6.2 / Continued Table IV.6.2

No	Nama Kecamatan Sub District Name	Wanita Rawan Sosial Ekonomi	Eks Penyakit Kronis	Korban Tindak Kekerasan	Anak Korban Tindak Kekerasan
(1)	(2)	(10)	(11)	(12)	(13)
1.	Tamiang Hulu	89	-	5	-
2.	Bandar Pusaka	87	-	15	-
3.	Kejuruhan Muda	285	-	-	1
4.	Tenggulun	179	-	2	-
5.	Rantau	303	-	0	1
6.	Kota Kuala Simpang	147	-	4	2
7.	Seruway	387	-	1	4
8.	Bendahara	261	-	-	-
9.	Banda Mulia	284	-	1	-
10.	Karang Baru	564	-	17	5
11.	Sekerak	61	-	11	-
12.	Manyak Payed	324	-	13	-
Jumlah		2 971	-	69	13

Bersambung ...
Continue ...

Sambungan Tabel IV.6.2 / Continued Table IV.6.2

No	Nama Kecamatan <i>Sub District Name</i>	Anak Nakal	Anak Jalanan	Anak Balita Terlantar	Masyarakat Tinggal di Daerah Rawan Bencana
(1)	(2)	(14)	(15)	(16)	(17)
1.	Tamiang Hulu	-	1	-	225
2.	Bandar Pusaka	25	-	-	155
3.	Kejuruan Muda	-	-	1	229
4.	Tenggulun	-	-	-	434
5.	Rantau	-	-	-	-
6.	Kota Kuala Simpang	5	8	1	120
7.	Seruway	1	-	-	1 589
8.	Bendahara	-	-	-	842
9.	Banda Mulia	-	-	-	-
10.	Karang Baru	13	4	2	-
11.	Sekerak	10	-	2	-
12.	Manyak Payed	-	-	1	-
Jumlah		54	13	7	3 594

Bersambung ...
Continue ...



Sambungan Tabel IV.6.2 / *Continued Table IV.6.2*

No	Nama Kecamatan <i>Sub District Name</i>	Korban Bencana dan Musibah Lainnya	Korban Penyalah gunaan Narkoba	Eks. Narapidana	Wanita Tuna Susila
(1)	(2)	(18)	(19)	(20)	(21)
1.	Tamiang Hulu	225	10	-	-
2.	Bandar Pusaka	155	-	-	-
3.	Kejuruan Muda	229	14	3	-
4.	Tenggulun	439	21	-	-
5.	Rantau	-	-	-	2
6.	Kota Kuala Simpang	-	50	6	5
7.	Seruway	1 589	-	2	5
8.	Bendahara	3 879	-	2	-
9.	Banda Mulia	-	-	-	-
10.	Karang Baru	-	11	1	11
11.	Sekerak	-	2	4	2
12.	Manyak Payed	-	-	2	-
Jumlah		6 516	108	20	25

Bersambung ...
Continue ...

SOCIAL

Sambungan Tabel IV.6.2 / Continued Table IV.6.2

No	Nama Kecamatan <i>Sub District Name</i>	Gelandangan dan Pengemis	Masyarakat	Keluarga
			Terasing dan Komunitas Adat Terpencil	Bermasalah Sosial Psikologis
(1)	(2)	(22)	(23)	(24)
1.	Tamiang Hulu	-	-	-
2.	Bandar Pusaka	-	-	-
3.	Kejuruan Muda	-	-	-
4.	Tenggulun	-	16	-
5.	Rantau	-	-	-
6.	Kota Kuala Simpang	15	-	5
7.	Seruway	0	-	2
8.	Bendahara	1	-	2
9.	Banda Mulia	1	-	-
10.	Karang Baru	14	-	8
11.	Sekerak	-	49	-
12.	Manyak Payed	12	-	10
Jumlah		44	65	27

Sumber : Dinas Sosial Kabupaten Aceh Tamiang

Source : Aceh Tamiang Social Office



Jumlah Kelompok Usaha Bersama Fakir Miskin
Kabupaten Aceh Tamiang, 2018

Tabel : IV.6.3
Table : *Number of Join Group Effort of Indigent in Aceh Tamiang Regency, 2018*

No	Nama Kecamatan <i>Sub District Name</i>	Jumlah Kelompok	Yang Sudah Dibantu	Yang Belum Dibantu
(1)	(2)	(3)	(4)	(5)
1.	Tamiang Hulu	-	-	-
2.	Bandar Pusaka	7	7	-
3.	Kejuruan Muda	10	-	10
4.	Tenggulun	13	-	13
5.	Rantau	-	-	-
6.	Kota Kuala Simpang	33	27	6
7.	Seuruway	3	-	-
8.	Bendahara	9	-	-
9.	Banda Mulia	5	-	5
10.	Karang Baru	58	48	10
11.	Sekerak	8	2	6
12.	Manyak Payed	3	-	-
Jumlah		149	84	50

Sumber : Dinas Sosial Kabupaten Aceh Tamiang

Source : *Aceh Tamiang Social Office*

4.7 ORGANISASI MASYARAKAT / COMMUNITY ORGANIZATIONS

Jumlah Organisasi Kemasyarakatan yang Terdaftar
di Kabupaten Aceh Tamiang, 2018

Tabel : IV.7.1
Table : *Number of Community Organizations that As Listed In
Aceh Tamiang Regency, 2018*

No	Nama Kecamatan Sub District Name	LSM	ORMAS	OKP	Yaya- san	Jumlah
(1)	(2)	(3)	(4)	(5)	(6)	(7)
1.	Tamiang Hulu	4	2	-	2	8
2.	Bandar Pusaka	-	-	-	-	0
3.	Kejuruan Muda	9	7	1	5	22
4.	Tenggulun	-	1	-	-	1
5.	Rantau	18	6	1	3	28
6.	Kota Kuala Simpang	31	47	15	8	101
7.	Seruway	2	1	-	-	3
8.	Bendahara	4	4	-	1	9
9.	Banda Mulia	2	-	-	-	2
10.	Karang Baru	33	49	6	11	99
11.	Sekerak	-	-	-	-	0
12.	Manyak Payed	8	3	-	1	12
Jumlah		111	120	23	31	285

Sumber : Badan Kesatuan Bangsa dan Politik Kabupaten Aceh Tamiang
Source : *Aceh Tamiang National Utility and Politics Boards*



Tabel
Table : IV.7.2

Jumlah Organisasi Kemasyarakatan, LSM, OKP dan Yayasan sesuai Bidang Spesifikasi / Kekhususannya di Kabupaten Aceh Tamiang, 2018

Number of Community Organizations, NGO, CYO and Foundation that As Listed In Aceh Tamiang Regency, 2018

No	Lembaga	BIDANG KEKHUSUSANNYA				
		Hukum	Sosial Kemasya- rakatan	Pendidikan	Sosbud / Politik	Agama
(1)	(2)	(3)	(4)	(5)	(6)	(7)
1.	LSM	9	35	9	8	5
2.	ORMAS	-	48	9	4	13
3.	OKP	-	8	1	-	4
4.	YAYASAN	2	6	8	1	11
	Jumlah	11	97	27	13	33

Bersambung ...
Continue ...

Sambungan Tabel IV.7.2 / *Continued Table IV.7.2*

No	Lembaga	BIDANG KEKHUSUSANNYA				
		Buruh / Pekerja	Keteram- pilan / Kerajinan	Lingkungan Hidup	Indepen- dent	SDM / Pember- dayaan Ekonomi
(1)	(2)	(8)	(9)	(10)	(11)	(12)
1.	LSM	2	5	6	6	13
2.	ORMAS	4	3	2	6	8
3.	OKP	-	-	-	-	-
4.	YAYASAN	-	-	2	-	1
Jumlah		6	8	10	12	22
					Bersambung ...	
					<i>Continue ...</i>	



Sambungan Tabel IV.7.2 / *Continued Table IV.7.2*

BIDANG KEKHUSUSANNYA				
No	Lembaga	Kesamaan profesi	Bisnis / Wirausahaan	Kesenian/Seni
(1)	(2)	(13)	(14)	(15)
1.	LSM	2	2	1
2.	ORMAS	8	2	5
3.	OKP	-	-	-
4.	YAYASAN	-	-	-
Jumlah		10	4	6

Bersambung ...
Continue ...

Sambungan Tabel IV.7.2 / Continued Table IV.7.2

No	Lembaga	BIDANG KEKHUSUSANNYA		
		Kesamaan Kegiatan	Kepemudaan	Jumlah
(1)	(2)	(16)	(17)	(18)
1.	LSM	8	-	111
2.	ORMAS	8	-	120
3.	OKP	1	9	23
4.	YAYASAN	-	-	31
Jumlah		17	9	285

Sumber : Badan Kesatuan Bangsa dan Politik Kabupaten Aceh Tamiang

Source : Aceh Tamiang National Utility and Politics Boards





BAB V

SUMBER DAYA ALAM

NATURAL RESOURCES

BAB
Chapter

5

HASIL PRODUKSI PADI
(TON)

138.361,7

PRODUKTIVITAS PADI
(TON/HA)

54,5

PRODUKTIVITAS PERKEBUNAN
DI KABUPATEN ACEH TAMIANG

3 KECAMATAN DENGAN JUMLAH
POPULASI TERNAK BESAR TERBANYAK



KELAPA SAWIT

13,5 TON/ha



SERUWAY

11.705 EKOR



KARET

0,89 TON/ha



KEJURUAN MUDA

9.449 EKOR



KELAPA

0,58 TON/ha



KARANG BARU

7.241 EKOR

5.1 TANAMAN PANGAN / FOOD CROPS

Tabel : V.1.1 Luas Lahan Sawah di Kabupaten Aceh Tamiang Menurut Jenis Pengairan, 2018
 Table : V.1.1 Rice Fields Area In Aceh Tamiang Regency by Irrigation Type, 2018

No	Nama Kecamatan Sub District Name	Jenis Pengairan Irrigation Type (Ha)			Tadah Hujan Rain Reser Voir	Jumlah Total
		Teknis Technical	Semi Teknis Half Technical	Tradi- sional Traditional		
(1)	(2)	(3)	(4)	(5)	(6)	(7)
1.	Tamiang Hulu	-	-	-	-	202,54
2.	Bandar Pusaka	-	-	-	-	258,90
3.	Kejuruan Muda	-	-	-	-	442,28
4.	Tenggulun	-	-	-	-	222,94
5.	Rantau	-	-	-	-	658,46
6.	Kota Kuala Simpang	-	-	-	-	-
7.	Seruway	-	-	-	-	1 140,37
8.	Bendahara	-	-	-	-	1 433,66
9.	Banda Mulia	-	-	-	-	1 335,41
10.	Karang Baru	-	-	-	-	960,18
11.	Sekerak	-	-	-	-	63,56
12.	Manyak Payed	-	-	-	-	2 370,88
Jumlah		-	-	-	-	9 089,18

Sumber : Dinas Pertanian, Perkebunan dan Peternakan Kabupaten Aceh Tamiang
 Source : Aceh Tamiang Agriculture, Plantation and Animal Husbandry Office

Tabel : V.1.2 Jumlah Produksi Padi di Kabupaten Aceh Tamiang Menurut Kecamatan, 2018
 Table : V.1.2 Number of Paddy Production in Aceh Tamiang By Sub District, 2018

No	Nama Kecamatan Sub District Name	Luas Tanam Plant Area (Ha)	Luas Panen Crop Area (Ha)	Produksi Production (Ton)	Produktivitas Productivity (Ton/Ha)
(1)	(2)	(3)	(4)	(5)	(6)
1.	Tamiang Hulu	544	671	3 237,2	4,7
2.	Bandar Pusaka	1 032	1 088	4 596,5	4,3
3.	Kejuruan Muda	726	813	3 154,7	4,1
4.	Tenggulun	277	318	1 066,8	3,5
5.	Rantau	903	1 422	7 142,2	5,4
6.	Kota Kuala Simpang	-	-	-	-
7.	Seruway	2 380	3 077	20 270	6,3
8.	Bendahara	3 887	4 437	24 507	5,5
9.	Banda Mulia	2 503	2 744	16 658,4	6,0
10.	Karang Baru	2 500	3 490	21 967,3	6,6
11.	Sekerak	300	210	657,6	3,1
12.	Manyak Payed	6 066	7 309	35 104,1	5,0
Aceh Tamiang		21 118	25 579	138 361,7	54,5

Sumber : Dinas Pertanian, Perkebunan dan Peternakan Kabupaten Aceh Tamiang
 Source : Aceh Tamiang Agriculture, Plantation and Animal Husbandry Office



Tabel : V.1.3
 Table : V.1.3

Jumlah Produksi Jagung di Kabupaten Aceh Tamiang Menurut Kecamatan, 2018
 Number of Corn Production in Aceh Tamiang By Sub District, 2018

No	Nama Kecamatan Sub District Name	Luas Tanam Plant Area (Ha)	Luas Panen Crop Area (Ha)	Produksi Production (Ton)	Produktivitas Productivity (Ton/Ha)
(1)	(2)	(3)	(4)	(5)	(6)
1.	Tamiang Hulu	29	50	155	3,1
2.	Bandar Pusaka	600	265	1 722,5	6,5
3.	Kejuruan Muda	48	73	328,5	4,5
4.	Tenggulun	149	9	49,5	5,5
5.	Rantau	168	48	216	4,5
6.	Kota Kuala Simpang	1	1	3,0	3,0
7.	Seruway	110	-	-	-
8.	Bendahara	126	101	545,4	5,4
9.	Banda Mulia	1	1	4,7	4,7
10.	Karang Baru	60	56	285,6	5,1
11.	Sekerak	357	75	337,5	4,5
12.	Manyak Payed	28	-	-	-
Aceh Tamiang		1 677	679	3 647,7	46,8

Sumber : Dinas Pertanian, Perkebunan dan Peternakan Kabupaten Aceh Tamiang
 Source : Aceh Tamiang Agriculture, Plantation and Animal Husbandry Office

Tabel : V.1.4 Jumlah Produksi Kacang Tanah di Kabupaten Aceh Tamiang Menurut Kecamatan, 2018
 Table : V.1.4 Number of Peanut Production in Aceh Tamiang By Sub District, 2018

No	Nama Kecamatan Sub District Name	Luas Tanam Plant Area (Ha)	Luas Panen Crop Area (Ha)	Produksi Production (Ton)	Produktivi- tas Productivi- ty (Ton/Ha)
(1)	(2)	(3)	(4)	(5)	(6)
1.	Tamiang Hulu	-	-	-	-
2.	Bandar Pusaka	7	3	3,6	1,2
3.	Kejuruan Muda	-	-	-	-
4.	Tenggulun	2	2	2,4	1,2
5.	Rantau	-	-	-	-
6.	Kota Kuala Simpang	-	-	-	-
7.	Seruway	1	1	1,4	1,4
8.	Bendahara	-	-	-	-
9.	Banda Mulia	2	2	3,0	1,5
10.	Karang Baru	-	-	-	-
11.	Sekerak	-	-	-	-
12.	Manyak Payed	-	-	-	-
Aceh Tamiang		12	8	10,4	5,3

Sumber : Dinas Pertanian, Perkebunan dan Peternakan Kabupaten Aceh Tamiang
 Source : Aceh Tamiang Agriculture, Plantation and Animal Husbandry Office



Tabel : V.1.5
 Table : V.1.5

Jumlah Produksi Kacang Hijau di Kabupaten Aceh
 Tamiang Menurut Kecamatan, 2018
 Number of Green Bean Production in Aceh Tamiang
 By Sub District, 2018

No	Nama Kecamatan Sub District Name	Luas Tanam Plant Area (Ha)	Luas Panen Crop Area (Ha)	Produksi Production (Ton)	Produktivitas Productivity (Ton/Ha)
(1)	(2)	(3)	(4)	(5)	(6)
1.	Tamiang Hulu	-	-	-	-
2.	Bandar Pusaka	13	9	11,7	1,3
3.	Kejuruan Muda	-	-	-	-
4.	Tenggulun	2	2	2,4	1,2
5.	Rantau	-	-	-	-
6.	Kota Kuala Simpang	-	-	-	-
7.	Seruway	-	-	-	-
8.	Bendahara	2	2	2,4	1,2
9.	Banda Mulia	2	2	2,8	1,4
10.	Karang Baru	-	-	-	-
11.	Sekerak	-	-	-	-
12.	Manyak Payed	1	1	1,4	1,4
Aceh Tamiang		20	16	20,7	6,5

Sumber : Dinas Pertanian, Perkebunan dan Peternakan Kabupaten Aceh Tamiang
 Source : Aceh Tamiang Agriculture, Plantation and Animal Husbandry Office

Jumlah Produksi Kacang Kedelai di Kabupaten Aceh
Tamiang Menurut Kecamatan, 2018

Tabel : V.1.6
Table

*Number of Soybean Production in Aceh Tamiang By
Sub District, 2018*

No	Nama Kecamatan Sub District Name	Luas Tanam Plant Area (Ha)	Luas Panen Crop Area (Ha)	Produksi Production (Ton)	Produktivi- tas Productivi- ty (Ton/Ha)
(1)	(2)	(3)	(4)	(5)	(6)
1.	Tamiang Hulu	-	-	-	-
2.	Bandar Pusaka	70	58	87,0	1,5
3.	Kejuruan Muda	-	-	-	-
4.	Tenggulun	30	-	-	-
5.	Rantau	160	58	56,8	1,0
6.	Kota Kuala Simpang	-	-	-	-
7.	Seruway	100	10	5,0	0,5
8.	Bendahara	30	-	-	-
9.	Banda Mulia	20	16	8,8	0,6
10.	Karang Baru	35	37	48,1	1,3
11.	Sekerak	-	-	-	-
12.	Manyak Payed	55	20	32,0	1,6
Aceh Tamiang		500	199	237,7	6,4

Sumber : Dinas Pertanian, Perkebunan dan Peternakan Kabupaten Aceh Tamiang
Source : Aceh Tamiang Agriculture, Plantation and Animal Husbandry Office



Tabel : V.1.7
 Table : V.1.7

Jumlah Produksi Ubi Kayu di Kabupaten Aceh
 Tamiang Menurut Kecamatan, 2018
*Number of Cassava Production in Aceh Tamiang By
 Sub District, 2018*

No	Nama Kecamatan Sub District Name	Luas Tanam Plant Area (Ha)	Luas Panen Crop Area (Ha)	Produksi Productio n (Ton)	Produktivi- tas Productivi- ty (Ton/Ha)
(1)	(2)	(3)	(4)	(5)	(6)
1.	Tamiang Hulu	-	-	-	-
2.	Bandar Pusaka	4	9	73,8	8,2
3.	Kejuruan Muda	-	-	-	-
4.	Tenggulun	3	3	24,0	8,0
5.	Rantau	-	1	8,0	8,0
6.	Kota Kuala Simpang	-	-	-	-
7.	Seruway	-	-	-	-
8.	Bendahara	4	2	13,4	6,7
9.	Banda Mulia	3	-	-	-
10.	Karang Baru	-	2	15,0	7,5
11.	Sekerak	-	-	-	-
12.	Manyak Payed	2	1	6,3	6,3
Aceh Tamiang		16	18	140,5	44,7

Sumber : Dinas Pertanian, Perkebunan dan Peternakan Kabupaten Aceh Tamiang
 Source : *Aceh Tamiang Agriculture, Plantation and Animal Husbandry Office*

Jumlah Produksi Ubi Jalar di Kabupaten Aceh
Tamiang Menurut Kecamatan, 2018
 Tabel : V.1.8
 Table : V.1.8
 Number of Sweet Potatoes Production in Aceh
 Tamiang Regency By Sub District, 2018

No	Nama Kecamatan Sub District Name	Luas Tanam Plant Area (Ha)	Luas Panen Crop Area (Ha)	Produksi Production (Ton)	Produktivi- tas Productivi- ty (Ton/Ha)
(1)	(2)	(3)	(4)	(5)	(6)
1.	Tamiang Hulu	-	-	-	-
2.	Bandar Pusaka	-	-	-	-
3.	Kejuruan Muda	-	-	-	-
4.	Tenggulun	-	-	-	-
5.	Rantau	-	-	-	-
6.	Kota Kuala Simpang	-	-	-	-
7.	Seruway	-	-	-	-
8.	Bendahara	-	-	-	-
9.	Banda Mulia	-	-	-	-
10.	Karang Baru	-	-	-	-
11.	Sekerak	-	-	-	-
12.	Manyak Payed	-	-	-	-
Aceh Tamiang		-	-	-	-

Sumber : Dinas Pertanian, Perkebunan dan Peternakan Kabupaten Aceh Tamiang
 Source : Aceh Tamiang Agriculture, Plantation and Animal Husbandry Office



Tabel : V.1.9
 Table : V.1.9

Realisasi Penggunaan Pestisida Untuk Tanaman Padi di Kabupaten Aceh Tamiang, 2018
Realization of Pesticide for Paddy in Aceh Tamiang Regency, 2018

No	Nama Kecamatan Sub District Name	Insektisida (Liter)	Rodent (Kg)
(1)	(2)	(3)	(4)
1.	Tamiang Hulu	380	100
2.	Bandar Pusaka	250	50
3.	Kejuruan Muda	200	80
4.	Tenggulun	250	120
5.	Rantau	230	150
6.	Kota Kuala Simpang	-	-
7.	Seruway	630	150
8.	Bendahara	360	180
9.	Banda Mulia	400	70
10.	Karang Baru	770	450
11.	Sekerak	50	25
12.	Manyak Payed	650	300
Jumlah		4 180	1 675

Sumber : Dinas Pertanian, Perkebunan dan Peternakan Kabupaten Aceh Tamiang
 Source : *Aceh Tamiang Agriculture, Plantation and Animal Husbandry Office*

NATURAL RESOURCES

Tabel : V.1.10
Table

Jumlah Kilang Padi dan Lantai Jemur di Kabupaten Aceh Tamiang Dirinci Menurut Jenis Kilang Padi, 2017*
*Number of Rice Mill and Drying Floor in Aceh Tamiang Regency by Rice Mill Type, 2017**

No	Nama Kecamatan Sub District Name	PBB		PPK		PPS	
		Unit	Lantai Jemur (m ²)	Unit	Lantai Jemur (m ²)	Unit	Lantai Jemur (m ²)
(1)	(2)	(3)	(4)	(5)	(6)	(7)	(8)
1.	Tamiang Hulu	-	-	4	362	-	-
2.	Bandar Pusaka	-	-	2	-	-	-
3.	Kejuruan Muda	-	-	1	-	4	1 450
4.	Tenggulun	-	-	-	-	2	-
5.	Rantau	-	-	2	348	1	450
6.	K.K Simpang	-	-	-	-	-	-
7.	Seuruway	5	-	-	-	6	428
8.	Bendahara	-	-	-	-	9	111
9.	Banda Mulia	-	-	2	-	6	-
10	Karang Baru	2	300	-	-	5	479
11	Sekerak	-	-	-	-	-	-
12	Manyak Payed	6	428	-	-	7	-
Jumlah		13	728	11	710	40	2 918

Sumber : Dinas Pertanian, Perkebunan dan Peternakan Kabupaten Aceh Tamiang
Source : *Aceh Tamiang Agriculture, Plantation and Animal Husbandry Office*

*Data tahun 2018 tidak tersedia
*Unavailable information in 2018



Tabel : V.1.11
 Table : V.1.11

Jumlah Kelompok Tani Nelayan di Kabupaten Aceh Tamiang, 2017*
 Number of Farmer Group in Aceh Tamiang Regency, 2017*

No	Nama Kecamatan Sub District Name	Kelas kelompok				Jumlah
		Pemula	Lanjut	Madya	Utama	
(1)	(2)	(3)	(4)	(5)	(6)	(7)
1.	Tamiang Hulu	54	7	-	-	61
2.	Bandar Pusaka	49	7	-	-	56
3.	Kejuruan Muda	67	9	3	-	79
4.	Tenggulun	43	8	-	-	51
5.	Rantau	42	19	4	-	65
6.	Kota Kuala Simpang	-	-	-	-	-
7.	Seuruway	57	29	3	-	89
8.	Bendahara	53	31	8	-	92
9.	Banda Mulia	33	10	2	-	45
10.	Karang Baru	51	30	-	-	81
11.	Sekerak	29	5	-	-	34
12.	Manyak Payed	88	85	3	-	176
Jumlah		566	240	23	-	829

Sumber : Dinas Pertanian, Perkebunan dan Peternakan Kabupaten Aceh Tamiang
 Source : Aceh Tamiang Agriculture, Plantation and Animal Husbandry Office

*Data tahun 2018 tidak tersedia

*Unavailable information in 2018



NATURAL RESOURCES

Tabel : V.1.12 Jumlah Lumbung Pangan Masyarakat di Kabupaten Aceh Tamiang, 2017*
 Table : V.1.12 Number of Community Food Barn in Aceh Tamiang Regency, 2017*

No	Nama Kecamatan Sub District Name	Nama Desa	Nama Kelompok	Total
(1)	(2)	(3)	(7)	
1.	Tamiang Hulu	1. Perk. Pulau Tiga	Usaha Tani	1
		2. Wono Sari	Surya Jaya	1
2.	Bandar Pusaka	1. Jambo Rambong	Berkah	1
3.	Kejuruan Muda	1. Suka Makmur	Tani Sejahtera	1
4.	Tenggulun	-	-	-
5.	Rantau	1. Durian	Subur Jaya	1
6.	K.K. Simpang	-	-	-
7.	Seruway	1. Paya Udang	Makmur Jaya	1
8.	Bendahara	1. Matang Tepah	Tepah Jaya	1
		2. Sri Lestari II	Teluk Halban	1
9.	Banda Mulia	1. Suka Jadi	Karya Bakti	1
10.	Karang Baru	1. Bersama	Alue Lhok	1
11.	Sekerak	-	-	-
12.	Manyak Payed	1. Seunebok Puntii	Kloneng Jaya	1
		2. Lueng Manyo	Setia Sabe	1
Jumlah				12

Sumber : Dinas Pertanian, Perkebunan dan Peternakan Kabupaten Aceh Tamiang

Source : Aceh Tamiang Agriculture, Plantation and Animal Husbandry Office

*Data tahun 2018 tidak tersedia *Unavailable information in 2018



Tabel
 Table : V.1.13

Jumlah Gabungan Kelompok Tani (Gapoktan) di
 Kabupaten Aceh Tamiang, 2017*

*Number of Farmer Groups Combined in Aceh
 Tamiang Regency, 2017**

No	Nama Kecamatan Sub District Name	Nama Gapoktan	Total
(1)	(2)	(3)	(7)
1.	Tamiang Hulu	1. Rongoh Bestari	1
		2. Khalifah Bersatu	1
		3. Pintu Aceh	
		4. Harum Jaya	1
		5. Jaya Sari	1
		6. Duduk Setikar	1
		7. Setia Jaya	1
		8. Jaya Tani	1
		9. Sri Mulya/ Jaya Tani	1
2.	Bandar Pusaka	1. Bersama	1
		2. Sepakat	1
		3. Makmur Abadi	1
		4. Payung Tani	1
		5. Permata	1
		6. Babo Karya	1
		7. Tunas Muda	1
		8. Ara jaya	1
3.	Kejuruan Muda	1. Hidup Baru	1
		2. Makmur Jaya	1
		3. Maju Bersama	1
		4. Gerenggam	1
		5. Sejahtera	1

Bersambung ...
 Continue ..

NATURAL RESOURCES

Sambungan Tabel V.1.13 / *Continued Table V.1.13*

No	Nama Kecamatan <i>Sub District Name</i>	Nama Gapoktan	Total
(1)	(2)	(3)	(7)
		6. Kp. Jawa	1
		7. Melur	1
		8. Mekar Tani	1
		9. Bukit Rata	1
		10. Aso Nanggro	1
		11. Karisman	1
		12. Pangkalan Jaya	1
		13. Sumber Tani	1
4.	Tenggulun	1. Tani Jaya	1
		2. Sumber Jaya	1
		3. Sumber Jaya	1
		4. Mulia Jaya	1
		5. Subur Jaya	1
		6. Sumber Tani	1
		7. Rimba Karya	1
		8. Maju Jaya	1
5.	Rantau	1. Rahmat Tani	1
		2. Empat Sekawan	1
		3. Sepakat	1
		4. Berkah Tani	1
		5. Sejahtera	1
		6. Tuah Tamiang	1

Bersambung ...
Continue ...



Sambungan Tabel V.1.13 / *Continued Table V.1.13*

No	Nama Kecamatan <i>Sub District Name</i>	Nama Gapoktan	Total
(1)	(2)	(3)	(7)
		7. Durian Jaya	1
		8. Harapan Tani	1
		9. Sentosa	1
		10. Anugerah	1
6.	Kota Kuala Simpang	-	-
7.	Seruway	1. Subur jaya II	1
		2. Bung Selanga	1
		3. Tamiang Jaya	1
		4. Mufakat	1
		5. Subur Jaya	1
		6. Mandiri	1
		7. Karya Tani	1
		8. Harapan Tani	1
		9. Karya Tani	1
		10. Maju Bersama	1
		11. Karya Jaya	1
		12. Sekawan Jaya	1
		13. Sinar Fajar Harapan	1
		14. Teratai	1
		15. Mutiara Tani	1
		16. Semangat Bersama	1
		17. Sinar Taing	1

Bersambung ...
Continue ...

NATURAL RESOURCES

Sambungan Tabel V.1.13 / *Continued Table V.1.13*

No	Nama Kecamatan <i>Sub District Name</i>	Nama Gapoktan	Total
(1)	(2)	(3)	(7)
8.	Bendahara	1. Tani Seulanga	1
		1. Eumpang Breuh	1
		2. Harapan	1
		3. Karya	1
		4. Subur Jaya	1
		5. Lawang	1
		6. Keluarga Tani	1
		7. Jaya Baru	1
		8. Tuan Muda	1
		9. Sido Makmur	1
		10. Tuah Tani	1
		11. Mulya Jaya	1
		12. Bakti Tani	1
9.	Banda Mulia	13. Sri Lestari	1
		1. Sarena	1
		2. Telaga Mulia I	1
		3. Barokah	1
		4. Berkat Bersama	1
		5. Bina Usaha	1
		6. Sumber Jaya	1
7. Mekar Saree	1		

Bersambung ...
Continue ...



Sambungan Tabel V.1.13 / *Continued Table V.1.13*

No	Nama Kecamatan <i>Sub District Name</i>	Nama Gapoktan	Total
(1)	(2)	(3)	(7)
10.	Karang Baru	1. Prima Jaya	1
		2. Tanter Jaya	1
		3. Roda Pelita	1
		4. Lidah Tedung	1
		5. Seroja	1
		6. Sumber Harapan	1
		7. Seia Sekata	1
		8. Mekar Berkembang	1
		9. Subur Tani	1
		10. Lindung Bulan	1
		11. Tani Jaya	1
		12. Duta Selaras	1
		13. Sepakat	1
11.	Sekerak	1. Sahabat Tani	1
		2. Rezeki Tani	1
		3. Rahmat Tani	1
		4. Kembang Bersama	1
		5. Setia Tani	1
		6. Mera Maju	1
		7. Rahmat Tani	1
12.	Manyak Payed	1. Usah Geutanyo	1
		2. Mahligai	1
		3. Bina Bersama	1
		4. Ata Kana	1

Bersambung ...
Continue ...



NATURAL RESOURCES

Sambungan Tabel V.1.13 / *Continued Table V.1.13*

No	Nama Kecamatan <i>Sub District Name</i>	Nama Gapoktan	Total
(1)	(2)	(3)	(7)
		5. Kembang Setangkai	1
		6. Bina Ata Kana	1
		7. Mandiri	1
		8. Usaha Kita	1
		9. Tualang	1
		10. Sumber Rezeki	1
		11. Mulia Jaya	1
		12. Berdikari	1
		13. Mekar Jaya	1
		14. Mitra Tani	1
		15. Tunas Harapan	1
		16. Setia Kawan	1
		17. Makmur Sejahtera	1
		18. Alue Blang	1
		19. Sei Iya Sekata	1
		20. Sumber Jaya	1
		21. Mandiri Sejahtera	1
		22. Raja Tani	1
		23. Anugerah	1
		24. Al-Bayan	1
Jumlah			130

Sumber : Dinas Pertanian, Perkebunan dan Peternakan Kabupaten Aceh Tamiang

Source : *Aceh Tamiang Agriculture, Plantation and Animal Husbandry Office*

*Data tahun 2018 tidak tersedia **Unavailable information in 2018*



Tabel : V.1.14
 Table : V.1.14

Jumlah Alat Pertanian di Kabupaten Aceh Tamiang, 2017*
 Number of Agriculture Equipment in Aceh Tamiang Regency, 2017*

No	Nama Kecamatan Sub District Name	Nama Alat Equipment Name				Jumlah Total
		Traktor Tractor	Traktor Tangan Hand Tractor	Perontok Padi Blower	Penge- ring Gabah Dryer	
(1)	(2)	(3)	(4)	(5)	(6)	
1.	Tamiang Hulu	-	-	-	-	-
2.	Bandar Pusaka	-	2	-	-	2
3.	Kejuruan Muda	-	4	2	-	6
4.	Tenggulun	-	-	-	-	-
5.	Rantau	-	4	-	-	4
6.	Kota Kuala Simpang	-	-	-	-	-
7.	Seuruway	-	4	-	-	4
8.	Bendahara	-	7	-	-	7
9.	Banda Mulia	3	5	-	-	8
10.	Karang Baru	-	4	-	-	4
11.	Sekerak	-	-	-	-	-
12.	Manyak Payed	1	20	-	-	21
Aceh Tamiang		4	50	2	-	56

Sumber : Dinas Pertanian, Perkebunan dan Peternakan Kabupaten Aceh Tamiang

Source : Aceh Tamiang Agriculture, Plantation and Animal Husbandry Office

*Data tahun 2018 tidak tersedia *Unavailable information in 2018



Tabel : V.1.15 Jumlah Penyuluh Pertanian di Kabupaten Aceh Tamiang, 2017*
 Table : V.1.15 Number of Agriculture Education in Aceh Tamiang Regency, 2017*

No	Nama Kecamatan Sub District Name	Jumlah Desa	Jumlah WKPP	Jumlah Penyuluh				Total
				PNS	THL-TB	Hono-rer	Swa-daya	
(1)	(2)	(3)	(4)	(5)	(6)	(7)	(8)	(9)
1.	PPS Kabupaten			9				9
2.	Tamiang Hulu	9	4	1	3	2	10	29
3.	Bandar Pusaka	15	6	2	4	-	4	31
4.	Kejuruan Muda	15	7	4	4	-	2	32
5.	Tenggulun	5	7	2	3	-	5	22
6.	Rantau	16	7	4	4	-	3	34
7.	K.K. Simpang	5	-	-	-	-	-	5
8.	Seuruway	24	8	8	-	1	5	46
9.	Bendahara	33	9	7	2	-	5	56
10.	Banda Mulia	10	5	3	3	-	4	25
11.	Karang Baru	31	8	5	4	-	5	53
12.	Sekerak	14	5	2	3	1	3	28
13.	Manyak Payed	36	11	6	30	2	11	96
Jumlah		213	77	53	60	6	57	466

Sumber : Dinas Pertanian, Perkebunan dan Peternakan Kabupaten Aceh Tamiang

Source : Aceh Tamiang Agriculture, Plantation and Animal Husbandry Office

*Data tahun 2018 tidak tersedia *Unavailable information in 2018



Tabel : V.1.16 Jumlah Balai Penyuluh Pertanian (BPP) di Kabupaten Aceh Tamiang, 2017*
 Table : V.1.16 Number of Agriculture Extension Center in Aceh Tamiang Regency, 2017*

No	Nama Kecamatan Sub District Name	Nama BPP	Total
(1)	(2)	(3)	(7)
1.	Tamiang Hulu	BPP Tamiang Hulu	1
2.	Bandar Pusaka	BPP Bandar Pusaka	1
3.	Kejuruan Muda	BPP Kejuruan Muda	1
4.	Tenggulun	BPP Tenggulun	1
5.	Rantau	BPP Rantau	1
6.	K.K. Simpang	-	-
7.	Seuruway	BPP Seuruway	1
8.	Bendahara	BPP Bendahara	1
9.	Banda Mulia	BPP Banda Mulia	1
10.	Karang Baru	BPP Karang Baru	1
11.	Sekerak	BPP Sekerak	1
12.	Manyak Payed	BPP Manyak Payed	1
Jumlah			11

Sumber : Dinas Pertanian, Perkebunan dan Peternakan Kabupaten Aceh Tamiang
 Source : Aceh Tamiang Agriculture, Plantation and Animal Husbandry Office

*Data tahun 2018 tidak tersedia

*Unavailable information in 2018



Tabel : V.1.17 Jumlah Rangkang/Saung di Kabupaten Aceh Tamiang, 2017*
 Table : V.1.17 Number of Saung in Aceh Tamiang Regency, 2017*

No	Nama Kecamatan Sub District Name	Nama Desa	Nama Kelompok Tani	Total
(1)	(2)	(3)	(7)	
1.	Tamiang Hulu	Perk. Pulau Tiga	Maju Bersama	1
2.	Bandar Pusaka	Jambo Rambong	Berkah	1
3.	Kejuruan Muda	Tanjung Mancang	Giat Serasih	1
4.	Tenggulun	-	-	-
5.	Rantau	Durian	Subur Jaya	1
6.	K.K. Simpang	-	-	-
7.	Seruway	Sungai Kuruk II	Mutiara Tani	1
		Paya udang	Makmur Jaya	1
		Sungai Kuruk I	Reamaja Tani	1
		Muka Sungai Kuruk	Bangun Trisno	1
8.	Bendahara	Bandar Khalifah	Ingin Jaya	1
		Marlempang	Tani Makmur	1
		Bendahara	Sido Makmur	1
		Seunebok Aceh	Cicem Pala	1

Bersambung ...
 Continue ...



Sambungan Tabel V.1.17 / *Continued Table V.1.17*

No	Nama Kecamatan <i>Sub District Name</i>	Nama Desa	Nama Kelompok	Total
(1)	(2)	(3)	(7)	
9.	Banda Mulia	Telaga Meuku II	Mekar Sari	1
		Paya Rahat	Warahmah	1
		Suka Jadi	Teguh Karya	1
10.	Karang Baru	Tupah	Karya Bersama	1
		Alur Baung	Selaras Satu	1
11.	Sekerak	-	-	-
12.	Manyak Payed	Krueng Sikajang	Mekar Jaya	1
Jumlah				18

Sumber : Dinas Pertanian, Perkebunan dan Peternakan Kabupaten Aceh Tamiang

Source : *Aceh Tamiang Agriculture, Plantation and Animal Husbandry Office*

*Data tahun 2018 tidak tersedia

**Unavailable information in 2018*

5.2 HORTIKULTURA / HORTICULTURE

Tabel : V.2.1
 Table : V.2.1

Jumlah Produksi Tanaman Sayur Mayur di
 Kabupaten Aceh Tamiang, 2018

*Number of Vegetables Plant Production in Aceh
 Tamiang, 2018*

No	Nama Kecamatan Sub District Name	Luas Tanam Plant Area (Ha)	Luas Panen Crop Area (Ha)	Produksi Production (Kw)	Produktivi- tas Productivi- ty (Kw/Ha)
(1)	(2)	(3)	(4)	(5)	(6)
1.	Cabai Besar	38	76	1 984	26,1
2.	Kacang Panjang	60	118	4 085	34,6
3.	Sawi	4	3	74	24,7
4.	Mentimun	30	63	2 247	35,7
5.	Terung	21	45	997	22,2
6.	Tomat	-	-	-	-
7.	Kangkung	99	99	1 388	14,0
8.	Bayam	73	74	948	12,8
Aceh Tamiang		325	478	11 723	170,1

Sumber : Dinas Pertanian, Perkebunan dan Peternakan Kabupaten Aceh Tamiang
 Source : Aceh Tamiang Agriculture, Plantation and Animal Husbandry Office



Tabel : V.2.2
 Table : Jumlah Produksi Tanaman Buah-buahan di
 Kabupaten Aceh Tamiang, 2018
 Number of Fruits Plant Production in Aceh Tamiang,
 2018

No	Nama Kecamatan Sub District Name	Luas Tanam Plant Area (Pohon / Tree)	Luas Panen Crop Area (Pohon / Tree)	Produksi Production (Ton)	Produktivitas Productivity (Ton / Pohon)
(1)	(2)	(3)	(4)	(5)	(6)
1.	Rambutan	53 212	22 461	2 650	0,1
2.	Pisang	54 208	61 449	6 024	0,1
3.	Nanas	9 104	2 995	121	0
4.	Pepaya	17 976	4 689	623	0,1
5.	Mangga	34 367	12 356	3 503	0,3
6.	Jeruk Besar	8 717	2 747	386,1	0,1
7.	Manggis	13 881	2 122	160	0,1
8.	Sawo	6 806	2 016	306,8	0,2
9.	Duku/Langsar	34 279	5 786	514	0,1
10.	Durian	45 641	8 423	2 514	0,3
11.	Jambu Air	11 296	6 448	351	0,1
12.	Nangka/Cempedak	5 607	1 921	721	0,4
Aceh Tamiang		295 094	133 413	24 110	1,9

Sumber : Dinas Pertanian, Perkebunan dan Peternakan Kabupaten Aceh Tamiang
 Source : Aceh Tamiang Agriculture, Plantation and Animal Husbandry Office

5.3 PERKEBUNAN / ESTATE CROPS

Tabel : V.3.1
 Table : V.3.1

Jumlah Produksi Perusahaan Kelapa Sawit di
 Kabupaten Aceh Tamiang, 2018

Number of Palm Tree Company Production in Aceh
 Tamiang Regency, 2018

No	Nama Perusahaan Company Name	Luas Tanam Plant Area (Ha)	Luas Panen Crop Area (Ha)	Produksi Production (Ton)	Produktivi- tas Productivi- ty (Ton/Ha)
(1)	(2)	(3)	(4)	(5)	(6)
1.	PT. Pati Sari	492,38	425,84	10 805,64	25,37
2.	PT. Nilam Wangi	769,73	511,07	11 765,84	23,02
3.	PT. PD. Pati Pantai Kiara	920,15	780,75	8 677,61	11,11
4.	PT. Seumadam	*	*	*	*
5.	PT. Desa Jaya	877,52	850,22	6 395,00	7,52
6.	PT. Alur Gantung	478,98	427,34	3 678,61	8,61
7.	PT. Mustika Prima Lestari Indah	*	*	*	*
8.	PT. Simpang Kiri	2 371,00	1 612,00	18 623,05	11,55
9.	PT. Sisirau	1 701,49	1 629,44	9 762,00	5,99
10.	PT. Bahruni	746,25	709,10	7543,00	10,64
11.	PT. PN I Pulo Tiga	5 194,00	4 887,00	59 058,00	12,08
12.	PT. PPP	1 304,80	818,79	14 809,00	18,09
13.	PT. Srikuala	358,98	160,61	4 104,00	25,55
14.	PT. Bukit Safa	341,08	278,63	3 211,76	11,53

Bersambung...
 Continue...



Sambungan Tabel VI.3.1 / *Continued Table V.3.1*

No	Nama Perusahaan <i>Company Name</i>	Luas Tanam <i>Plant Area</i> (Ha)	Luas Panen <i>Crop Area</i> (Ha)	Produksi <i>Production</i> (Ton)	Produktivi- tas <i>Productivi- ty</i> (Ton/Ha)
(1)	(2)	(3)	(4)	(5)	(6)
15.	PT. Betami	1 198,00	643,56	11 580,00	17,99
16.	PT. Para Sawita	653,99	557,35	2 968,48	5,33
17.	PT. Wajar Corpora	840,00	150,00	1 075,13	7,17
18.	PT. Darma Agung	1 399,52	1 186,92	12 712,35	10,71
19.	PT. Surya Mata le	788,28	788,28	10 813,11	13,72
20.	PT. Sumber Asih	3 135,10	3 088,7	21 144,39	6,85
21.	PT. Puga Co	379,68	379,68	2 102,78	5,54
22.	PT. Tenggulun Raya	979,68	979,68	8 737,00	8,92
23.	PT. Sinar Kaloy	*	*	*	*
24.	PT. Socfindo	*	*	*	*
25.	PT. Rongoh Mas Lestari	*	*	*	*
26.	PT. PN I Seumantoh	709	648	5 765	8,90
27.	PT. Darma Sawita Nusantara	280,00	280,00	5 511,39	19,68
28.	PT. Rapala	2 659,90	1 689,32	9 197,93	5,44

Sumber : Dinas Pertanian, Perkebunan dan Peternakan Kabupaten Aceh Tamiang
dan Dinas Lingkungan Hidup Kabupaten Aceh Tamiang

Source : *Aceh Tamiang Agriculture, Plantation and Animal Husbandry Office dan
Aceh Tamiang Living Environment Office*

*Perusahaan Tidak Mengirimkan Data

*Companies Do Not Submit Data



Tabel : V.3.2 Jumlah Produksi Perusahaan Karet di Kabupaten Aceh Tamiang, 2018
 Table : V.3.2 Number of Rubber Company Production in Aceh Tamiang Regency, 2018

No	Nama Perusahaan Company Name	Luas Tanam Plant Area (Ha)	Luas Panen Crop Area (Ha)	Produksi Production (Ton)	Produktivi- tas Productivi- ty (Ton/Ha)
(1)	(2)	(3)	(4)	(5)	(6)
1.	PT. Semadam	*	*	*	*
	- Lateks	*	*	*	*
	- Lumps	*	*	*	*
	- Slabs	*	*	*	*
2.	PT. Bahruni	*	*	*	*
	- Lateks	*	*	*	*
	- Lumps	*	*	*	*
	- Slabs	*	*	*	*
3.	PT. Betami	230,55	230,55	87,22	0,384
	- Lateks	-	-	-	-
	- Lumps	279,54	279,54	61,50	0,22
	- Slabs	240,62	240,62	38,50	0,16

Sumber : Dinas Pertanian, Perkebunan dan Peternakan Kabupaten Aceh Tamiang
 Source : Aceh Tamiang Agriculture, Plantation and Animal Husbandry Office

*Perusahaan Tidak Mengirimkan Data
 Companies Do Not Submit Data



Jumlah Produksi Kelapa Sawit di Kabupaten Aceh
Tamiang Menurut Kecamatan, 2018

Tabel : V.3.3
Table

*Number of Palm Tree Production in Aceh Tamiang
Regency By Sub District, 2018*

No	Nama Kecamatan <i>Sub District Name</i>	Luas Lahan <i>Land Area</i> (Ha)		Produksi <i>Production</i> (Ton)	Produktivitas <i>Productivity</i> (Ton/Ha)
		Belum Menghasilkan <i>Not Yet Productive</i>	Sudah Menghasilkan <i>Productive</i>		
(1)	(2)	(3)	(4)	(5)	(6)
1.	Tamiang Hulu	542	4 042	54 567	13.5
2.	Bandar Pusaka	583	1 433	14 346	13.5
3.	Kejuruan Muda	140	726	9 801	13.5
4.	Tenggulun	955	3 113	42 025	13.5
5.	Rantau	93	515	6 952	13.5
6.	Kota Kuala Simpang	-	10	135	13.5
7.	Seruway	243	3 157	42 620	13.5
8.	Bendahara	253	726	16 389	13.5
9.	Banda Mulia	91	208	2 808	13.5
10.	Karang Baru	182	1 038	14 013	13.5
11.	Sekerak	139	328	4 428	13.5
12.	Manyak Payed	459	726	9 801	13.5
Aceh Tamiang		3 680	16 510	222 885	13.5

Sumber : Dinas Pertanian, Perkebunan dan Peternakan Kabupaten Aceh Tamiang
Source : *Aceh Tamiang Agriculture, Plantation and Animal Husbandry Office*



Tabel : V.3.4 Jumlah Produksi Karet di Kabupaten Aceh Tamiang Menurut Kecamatan, 2018
 Table : V.3.4 Number of Rubber Production in Aceh Tamiang Regency By Sub District, 2018

No	Nama Kecamatan Sub District Name	Luas Lahan Land Area (Ha)		Produksi Production (Ton)	Produktivitas Productivity (Ton/Ha)
		Belum Menghasilkan Not Yet Productive	Sudah Menghasilkan Productive		
(1)	(2)	(3)	(4)	(5)	(6)
1.	Tamiang Hulu	889	5 049	4 493,6	0,89
2.	Bandar Pusaka	189	1 780	4 584,2	0,89
3.	Kejuruan Muda	719	2 160	1 922,4	0,89
4.	Tenggulun	185	994	884,7	0,89
5.	Rantau	85	903	803,7	0,89
6.	Kota Kuala Simpang	-	-	-	0,89
7.	Seruway	185	504	448,6	0,89
8.	Bendahara	36	144	128,2	0,89
9.	Banda Mulia	12	31	27,6	0,89
10.	Karang Baru	175	1 085	965,7	0,89
11.	Sekerak	363	446	396,9	0,89
12.	Manyak Payed	95	465	413,9	0,89
Aceh Tamiang		2 933	13 561	15 069,5	0,89

Sumber : Dinas Pertanian, Perkebunan dan Peternakan Kabupaten Aceh Tamiang
 Source : Aceh Tamiang Agriculture, Plantation and Animal Husbandry Office



Tabel : V.3.5
 Jumlah Produksi Kelapa di Kabupaten Aceh Tamiang Menurut Kecamatan, 2018
 Number of Coconut Production in Aceh Tamiang Regency By Sub District, 2018

No	Nama Kecamatan Sub District Name	Luas Lahan Land Area (Ha)		Produksi Production (Ton)	Produktivitas Productivity (Ton/Ha)
		Belum Menghasilkan Not Yet Productive	Sudah Menghasilkan Productive		
(1)	(2)	(3)	(4)	(5)	(6)
1.	Tamiang Hulu	2	5	2,9	0,58
2.	Bandar Pusaka	3	21	12,2	0,58
3.	Kejuruan Muda	3	10	5,8	0,58
4.	Tenggulun	4	19	11	0,58
5.	Rantau	3	23	12,2	0,58
6.	Kota Kuala Simpang	-	1	0,6	0,58
7.	Seruway	14	85	49,3	0,58
8.	Bendahara	13	79	45,8	0,58
9.	Banda Mulia	18	110	63,8	0,58
10.	Karang Baru	3	29	16,8	0,58
11.	Sekerak	3	25	14,5	0,58
12.	Manyak Payed	13	66	38,3	0,58
Aceh Tamiang		79	473	274,2	0,58

Sumber : Dinas Pertanian, Perkebunan dan Peternakan Kabupaten Aceh Tamiang
 Source : Aceh Tamiang Agriculture, Plantation and Animal Husbandry Office

NATURAL RESOURCES

Tabel : V.3.6 Jumlah Produksi Pinang di Kabupaten Aceh Tamiang Menurut Kecamatan, 2018
 Table : V.3.6 Number of Areca Production in Aceh Tamiang Regency By Sub District, 2018

No	Nama Kecamatan Sub District Name	Luas Lahan Land Area (Ha)		Produksi Production (Ton)	Produktivitas Productivity (Ton/Ha)
		Belum Menghasilkan Not Yet Productive	Sudah Menghasilkan Productive		
(1)	(2)	(3)	(4)	(5)	(6)
1.	Tamiang Hulu	50	78	31,2	0,4
2.	Bandar Pusaka	3	39	15,6	0,4
3.	Kejuruan Muda	9	34	13,6	0,4
4.	Tenggulun	8	44	17,6	0,4
5.	Rantau	2	48	19,2	0,4
6.	Kota Kuala Simpang	-	-	-	-
7.	Seruway	15	66	26,4	0,4
8.	Bendahara	21	130	52,0	0,4
9.	Banda Mulia	3	53	21,2	0,4
10.	Karang Baru	12	50	20,0	0,4
11.	Sekerak	9	27	10,8	0,4
12.	Manyak Payed	10	70	28,0	0,4
Aceh Tamiang		142	639	255,6	0,4

Sumber : Dinas Pertanian, Perkebunan dan Peternakan Kabupaten Aceh Tamiang
 Source : Aceh Tamiang Agriculture, Plantation and Animal Husbandry Office



Jumlah Produksi Sagu di Kabupaten Aceh Tamiang Menurut Kecamatan, 2018

Tabel : V.3.7
Table : *Number of Sago Production in Aceh Tamiang Regency By Sub District, 2018*

No	Nama Kecamatan Sub District Name	Luas Lahan Land Area (Ha)		Produksi Production (Ton)	Produktivi- tas Productivi- ty (Ton/Ha)
		Belum Mengha- silkan Not Yet Producti- ve	Sudah Mengha- silkan Producti- ve		
(1)	(2)	(3)	(4)	(5)	(6)
1.	Tamiang Hulu	3	2	1,0	0,48
2.	Bandar Pusaka	2	2	1,0	0,48
3.	Kejuruan Muda	2	2	1,0	0,48
4.	Tenggulun	2	2	1,0	0,48
5.	Rantau	3	2	1,0	0,48
6.	Kota Kuala Simpang	-	-	-	-
7.	Seruway	-	-	-	-
8.	Bendahara	2	3	1,4	0,48
9.	Banda Mulia	2	2	1,0	0,48
10.	Karang Baru	3	4	1,9	0,48
11.	Sekerak	1	2	1,0	0,48
12.	Manyak Payed	3	2	1,0	0,48
Jumlah		23	23	11,0	0,48

Sumber : Dinas Pertanian, Perkebunan dan Peternakan Kabupaten Aceh Tamiang
Source : *Aceh Tamiang Agriculture, Plantation and Animal Husbandry Office*

Tabel : V.3.8
Table

Jumlah Produksi Aren di Kabupaten Aceh Tamiang Menurut Kecamatan, 2018

Number of Sugar Palm Production in Aceh Tamiang Regency By Sub District, 2018

No	Nama Kecamatan Sub District Name	Luas Lahan Land Area (Ha)		Produksi Production (Ton)	Produktivi- tas Productivi- ty (Ton/Ha)
		Belum Mengha- silkan Not Yet Producti- ve	Sudah Mengha- silkan Producti- ve		
(1)	(2)	(3)	(4)	(5)	(6)
1.	Tamiang Hulu	3	2	0,9	0,5
2.	Bandar Pusaka	1	2	1,0	0,5
3.	Kejuruan Muda	2	3	1,3	0,4
4.	Tenggulun	1	2	0,9	0,5
5.	Rantau	3	4	1,7	0,4
6.	Kota Kuala Simpang	-	-	-	-
7.	Seruway	4	4	-	-
8.	Bendahara	2	2	0,9	0,5
9.	Banda Mulia	-	2	0,9	0,5
10.	Karang Baru	4	4	1,7	0,4
11.	Sekerak	1	2	0,9	0,5
12.	Manyak Payed	2	2	0,9	0,5
Jumlah		23,0	29	11,1	0,4

Sumber : Dinas Pertanian, Perkebunan dan Peternakan Kabupaten Aceh Tamiang
Source : Aceh Tamiang Agriculture, Plantation and Animal Husbandry Office



Jumlah Produksi Kopi di Kabupaten Aceh Tamiang
Menurut Kecamatan, 2018

Tabel : V.3.9
Table : *Number of Coffee Production in Aceh Tamiang
Regency By Sub District, 2018*

No	Nama Kecamatan <i>Sub District Name</i>	Luas Lahan <i>Land Area</i> (Ha)		Produksi <i>Production</i> (Ton)	Produktivi- tas <i>Productivi- ty</i> (Ton/Ha)
		Belum Mengha- silkan <i>Not Yet Producti- ve</i>	Sudah Mengha- silkan <i>Producti- ve</i>		
(1)	(2)	(3)	(4)	(5)	(6)
1.	Tamiang Hulu	14	1	-	-
2.	Bandar Pusaka	3	1	0,35	0,35
3.	Kejuruan Muda	2	-	-	-
4.	Tenggulun	2	-	-	-
5.	Rantau	-	1	2	0,35
6.	Kota Kuala Simpang	-	-	-	-
7.	Seruway	-	-	-	-
8.	Bendahara	-	-	-	-
9.	Banda Mulia	-	-	-	-
10.	Karang Baru	2	2	0,70	0,35
11.	Sekerak	2	1	0,35	0,35
12.	Manyak Payed	-	-	-	-
Jumlah		25	6	1,75	0,35

Sumber : Dinas Pertanian, Perkebunan dan Peternakan Kabupaten Aceh Tamiang
Source : *Aceh Tamiang Agriculture, Plantation and Animal Husbandry Office*

NATURAL RESOURCES

Tabel : V.3.10 Jumlah Produksi Coklat di Kabupaten Aceh Tamiang Menurut Kecamatan, 2018
 Table : V.3.10 Number of Chocolate Production in Aceh Tamiang Regency By Sub District, 2018

No	Nama Kecamatan Sub District Name	Luas Lahan Land Area (Ha)		Produksi Production (Ton)	Produktivi- tas Productivi- ty (Ton/Ha)
		Belum Mengha- silkan Not Yet Producti- ve	Sudah Mengha- silkan Producti- ve		
(1)	(2)	(3)	(4)	(5)	(6)
1.	Tamiang Hulu	70	196	107,8	0,55
2.	Bandar Pusaka	92	130	71,5	0,55
3.	Kejuruan Muda	39	65	35,8	0,55
4.	Tenggulun	25	175	96,3	0,55
5.	Rantau	67	72	39,0	0,55
6.	Kota Kuala Simpang	-	1	0,8	0,55
7.	Seruway	25	61	33,0	0,55
8.	Bendahara	20	96	52,8	0,55
9.	Banda Mulia	5	61	33,6	0,55
10.	Karang Baru	46	96	52,8	0,55
11.	Sekerak	11	23	12,7	0,55
12.	Manyak Payed	29	64	35,2	0,55
Jumlah		429	1 040	572,3	0,55

Sumber : Dinas Pertanian, Perkebunan dan Peternakan Kabupaten Aceh Tamiang
 Source : Aceh Tamiang Agriculture, Plantation and Animal Husbandry Office



Tabel : V.3.11
Table

Jumlah Produksi Kemiri di Kabupaten Aceh Tamiang Menurut Kecamatan, 2017*

*Number of Kemiri Production in Aceh Tamiang Regency By Sub District, 2017**

No	Nama Kecamatan Sub District Name	Luas Lahan Land Area (Ha)		Produksi Production (Ton)	Produktivi- tas Productivi- ty (Ton/Ha)
		Belum Mengha- silkan Not Yet Producti- ve	Sudah Mengha- silkan Producti- ve		
(1)	(2)	(3)	(4)	(5)	(6)
1.	Tamiang Hulu	-	-	-	-
2.	Bandar Pusaka	-	-	-	-
3.	Kejuruan Muda	-	-	-	-
4.	Tenggulun	-	-	-	-
5.	Rantau	-	-	-	-
6.	Kota Kuala Simpang	-	-	-	-
7.	Seruway	-	-	-	-
8.	Bendahara	-	-	-	-
9.	Banda Mulia	-	-	-	-
10.	Karang Baru	-	-	-	-
11.	Sekerak	-	-	-	-
12.	Manyak Payed	-	-	-	-
Jumlah		-	-	-	-

Sumber : Dinas Pertanian, Perkebunan dan Peternakan Kabupaten Aceh Tamiang

Source : Aceh Tamiang Agriculture, Plantation and Animal Husbandry Office

*Data tahun 2018 tidak tersedia *Unavailable information in 2018



NATURAL RESOURCES

Tabel : V.3.12 Jumlah Produksi Nilam di Kabupaten Aceh Tamiang Menurut Kecamatan, 2017*
 Table : V.3.12 Number of Patchouli Production in Aceh Tamiang Regency By Sub District, 2017*

No	Nama Kecamatan Sub District Name	Luas Lahan Land Area (Ha)		Produksi Production (Ton)	Produktivi- tas Productivi- ty (Ton/Ha)
		Belum Mengha- silkan Not Yet Producti- ve	Sudah Mengha- silkan Producti- ve		
(1)	(2)	(3)	(4)	(5)	(6)
1.	Tamiang Hulu	-	-	-	-
2.	Bandar Pusaka	1	1	0,08	0,08
3.	Kejuruan Muda	-	-	-	-
4.	Tenggulun	-	-	-	-
5.	Rantau	-	-	-	-
6.	Kota Kuala Simpang	-	-	-	-
7.	Seuruway	-	-	-	-
8.	Bendahara	-	-	-	-
9.	Banda Mulia	-	-	-	-
10.	Karang Baru	-	-	-	-
11.	Sekerak	1	1	0,08	0,08
12.	Manyak Payed	-	-	-	-
Jumlah		2	2	0,16	0,08

Sumber : Dinas Pertanian, Perkebunan dan Peternakan Kabupaten Aceh Tamiang

Source : Aceh Tamiang Agriculture, Plantation and Animal Husbandry Office

*Data tahun 2018 tidak tersedia *Unavailable information in 2018



Jumlah Produksi Kapuk di Kabupaten Aceh Tamiang Menurut Kecamatan, 2018

Tabel : V.3.13
Table : *Number of Kapok Production in Aceh Tamiang Regency By Sub District, 2018*

No	Nama Kecamatan Sub District Name	Luas Lahan Land Area (Ha)		Produksi Production (Ton)	Produktivi- tas Productivi- ty (Ton/Ha)
		Belum Mengha- silkan Not Yet Producti- ve	Sudah Mengha- silkan Producti- ve		
(1)	(2)	(3)	(4)	(5)	(6)
1.	Tamiang Hulu	-	0,5	-	0,2
2.	Bandar Pusaka	-	-	-	-
3.	Kejuruan Muda	-	0,5	0,10	0,10
4.	Tenggulun	-	0,3	-	0,2
5.	Rantau	-	0,5	0,10	0,10
6.	Kota Kuala Simpang	-	-	-	-
7.	Seruway	-	0,2	0,2	0,2
8.	Bendahara	-	-	-	-
9.	Banda Mulia	-	0,5	0,10	0,2
10.	Karang Baru	-	0,5	0,10	0,2
11.	Sekerak	-	-	-	-
12.	Manyak Payed	-	-	-	-
Jumlah		-	3	0,60	0,2

Sumber : Dinas Pertanian, Perkebunan dan Peternakan Kabupaten Aceh Tamiang

Source : *Aceh Tamiang Agriculture, Plantation and Animal Husbandry Office*

NATURAL RESOURCES

Jumlah Produksi Kunyit di Kabupaten Aceh Tamiang Menurut Kecamatan Tahun 2017*
 Tabel : V.3.14
 Table : V.3.14
 Number of Turmeric Production in Aceh Tamiang By Sub District, 2017*

No	Nama Kecamatan Sub District Name	Luas Lahan Land Area (Ha)		Produksi Production (Ton)	Produktivitas Productivity (Ton/Ha)
		Belum Menghasilkan Not Yet Productive	Sudah Menghasilkan Productive		
(1)	(2)	(3)	(4)	(5)	(6)
1.	Tamiang Hulu	-	-	-	-
2.	Bandar Pusaka	-	0,0014	0,168	120,00
3.	Kejuruan Muda	-	-	-	-
4.	Tenggulun	-	-	-	-
5.	Rantau	-	-	-	-
6.	Kota Kuala Simpang	-	-	-	-
7.	Seuruway	-	-	-	-
8.	Bendahara	-	-	-	-
9.	Banda Mulia	-	-	-	-
10.	Karang Baru	-	-	-	-
11.	Sekerak	-	-	-	-
12.	Manyak Payed	-	-	-	-
Aceh Tamiang		-	0,0014	0,168	120,00

Sumber : Dinas Pertanian, Perkebunan dan Peternakan Kabupaten Aceh Tamiang

Source : Aceh Tamiang Agriculture, Plantation and Animal Husbandry Office

*Data tahun 2018 tidak tersedia *Unavailable information in 2018



Tabel : V.3.15 Jumlah Produksi Jahe di Kabupaten Aceh Tamiang Menurut Kecamatan Tahun 2017*
 Table : V.3.15 Number of Ginger Production in Aceh Tamiang By Sub District, 2017*

No	Nama Kecamatan Sub District Name	Luas Lahan Land Area (Ha)		Produksi Production (Ton)	Produktivitas Productivity (Ton/Ha)
		Belum Menghasilkan Not Yet Productive	Sudah Menghasilkan Productive		
(1)	(2)	(3)	(4)	(5)	(6)
1.	Tamiang Hulu	-	-	-	-
2.	Bandar Pusaka	-	0,0017	0,172	101,18
3.	Kejuruan Muda	-	-	-	-
4.	Tenggulun	-	-	-	-
5.	Rantau	-	-	-	-
6.	Kota Kuala Simpang	-	-	-	-
7.	Seuruway	-	-	-	-
8.	Bendahara	-	-	-	-
9.	Banda Mulia	-	-	-	-
10.	Karang Baru	-	-	-	-
11.	Sekerak	-	-	-	-
12.	Manyak Payed	-	-	-	-
Aceh Tamiang		-	0,0017	0,172	101,18

Sumber : Dinas Pertanian, Perkebunan dan Peternakan Kabupaten Aceh Tamiang

Source : Aceh Tamiang Agriculture, Plantation and Animal Husbandry Office

*Data tahun 2018 tidak tersedia *Unavailable information in 2018



5.4 PETERNAKAN / LIVESTOCK

Tabel : V.4.1 Jumlah Populasi Hewan Ternak di Kabupaten Aceh Tamiang Menurut Kecamatan, 2018
 Table : V.4.1 Number of Livestock Population in Aceh Tamiang By Sub District, 2018

No	Nama Kecamatan Sub District Name	Sapi Cow	Kerbau Buffalo	Kambing Goat	Domba Sheep
(1)	(2)	(3)	(4)	(5)	(6)
1.	Tamiang Hulu	2 289	-	583	753
2.	Bandar Pusaka	971	24	650	235
3.	Kejuruan Muda	6 108	29	1 901	1 411
4.	Tenggulun	5 134	-	498	198
5.	Rantau	3 999	-	1 583	456
6.	Kota Kuala Simpang	27	-	88	22
7.	Seruway	8 378	16	2 827	484
8.	Bendahara	2 956	24	715	135
9.	Banda Mulia	2 585	-	1 525	780
10.	Karang Baru	5 033	70	1 636	502
11.	Sekerak	411	11	346	24
12.	Manyak Payed	3 288	-	347	95
Aceh Tamiang		41 179	174	12 699	5 095

Sumber : Dinas Pertanian, Perkebunan dan Peternakan Kabupaten Aceh Tamiang
 Source : Aceh Tamiang Agriculture, Plantation and Animal Husbandry Office



Jumlah Populasi Hewan Ternak Sapi di Kabupaten Aceh
Tamiang Menurut Jenisnya, 2018

Tabel : V.4.2
Table

*Number of Livestock Population of Cow in Aceh Tamiang
by Spesies, 2018*

No	Nama Kecamatan	Jantan			Betina			Jumlah
		Anak	Muda	Dewasa	Anak	Muda	Dewasa	
(1)	(2)	(3)	(4)	(5)	(6)	(7)	(8)	(9)
1.	T. Hulu	146	157	181	300	358	1 137	2 289
2.	B.Pusaka	73	79	92	127	158	442	971
3.	K.Muda	505	541	620	721	857	2 864	6 108
4.	Tenggulun	370	395	451	631	767	2 520	5 134
5.	Rantau	361	386	441	452	550	1 809	3 999
6.	K.K Simpang	2	2	2	4	5	12	27
7.	Seruway	496	530	605	1 085	1 320	4 342	8 378
8.	Bendahara	176	189	215	382	464	1 530	2 956
9.	B.Mulia	190	203	233	315	383	1 261	2 585
10.	Kr. Baru	358	382	437	572	695	2 589	5 033
11.	Sekerak	47.	50	58	41	50	165	411
12.	M. Payed	317	339	386	377	459	1 410	3 288
Aceh Tamiang		3 041	3 253	3 721	5 007	6 076	20 081	41 179

Sumber : Dinas Pertanian, Perkebunan dan Peternakan Kabupaten Aceh Tamiang

Source : *Aceh Tamiang Agriculture, Plantation and Animal Husbandry Office*



Tabel : V.4.3 Jumlah Populasi Hewan Ternak Kerbau di Kabupaten Aceh Tamiang Menurut Jenisnya, 2018
 Table : V.4.3 Number of Livestock Population of Buffalo in Aceh Tamiang Regency by Spesies, 2018

No	Nama Kecamatan	Jantan			Betina			Jumlah
		Anak	Muda	Dewasa	Anak	Muda	Dewasa	
(1)	(2)	(3)	(4)	(5)	(6)	(7)	(8)	(9)
1.	T. Hulu	-	-	-	-	-	-	-
2.	B.Pusaka	5	5	7	1	2	4	24
3.	K.Muda	1	2	4	4	5	13	29
4.	Tenggulun	-	-	-	-	-	-	-
5.	Rantau	-	-	-	-	-	-	-
6.	K.K Simpang	-	-	-	-	-	-	-
7.	Seruway	1	1	2	1	2	9	16
8.	Bendahara	1	2	3	3	4	11	24
9.	B.Mulia	-	-	-	-	-	-	-
10.	Kr. Baru	5	5	6	10	12	32	70
11.	Sekerak	3	3	4	-	-	1	11
12.	M. Payed	-	-	-	-	-	-	-
2017		16	18	26	19	25	70	174

Sumber : Dinas Pertanian, Perkebunan dan Peternakan Kabupaten Aceh Tamiang
 Source : Aceh Tamiang Agriculture, Plantation and Animal Husbandry Office



Tabel : V.4.4 Jumlah Populasi Hewan Ternak Kambing di Kabupaten Aceh Tamiang Menurut Jenisnya, 2018
 Table : V.4.4 Number of Livestock Population of Goat in Aceh Tamiang Regency by Spesies, 2018

No	Nama Kecamatan	Jantan			Betina			Jumlah
		Anak	Muda	Dewasa	Anak	Muda	Dewasa	
(1)	(2)	(3)	(4)	(5)	(6)	(7)	(8)	(9)
1.	T. Hulu	72	56	91	92	95	177	583
2.	B.Pusaka	80	63	101	103	106	197	650
3.	K.Muda	235	183	297	301	311	574	1 901
4.	Tenggulun	61	48	78	79	82	150	498
5.	Rantau	196	152	248	250	259	478	1 583
6.	K.K Simpang	11	9	14	14	14	26	88
7.	Seruway	350	271	442	447	463	854	2 827
8.	Bendahara	88	69	112	113	117	216	715
9.	B.Mulia	189	147	239	241	250	459	1 525
10.	Kr. Baru	202	157	256	259	268	494	1 636
11.	Sekerak	43	33	54	55	57	104	346
12.	M. Payed	43	33	54	55	57	105	347
2017		1 570	1 221	1 986	2 009	2 079	3 834	12 699

Sumber : Dinas Pertanian, Perkebunan dan Peternakan Kabupaten Aceh Tamiang
 Source : Aceh Tamiang Agriculture, Plantation and Animal Husbandry Office

Tabel : V.4.5 Jumlah Populasi Hewan Ternak Domba di Kabupaten Aceh Tamiang Menurut Jenisnya, 2018
 Table : V.4.5 Number of Livestock Population of Sheep in Aceh Tamiang Regency by Spesies, 2018

No	Nama Kecamatan	Jantan			Betina			Jumlah
		Anak	Muda	Dewasa	Anak	Muda	Dewasa	
(1)	(2)	(3)	(4)	(5)	(6)	(7)	(8)	(9)
1.	T. Hulu	93	87	103	114	107	249	753
2.	B.Pusaka	29	26	32	37	34	77	235
3.	K.Muda	175	164	194	214	201	463	1 411
4.	Tenggulun	25	23	27	30	28	65	198
5.	Rantau	57	53	62	69	65	150	456
6.	K.K Simpang	3	3	3	3	3	7	22
7.	Seruway	60	56	67	73	69	159	484
8.	Bendahara	17	16	19	21	19	43	135
9.	B.Mulia	97	91	108	118	111	255	780
10.	Kr. Baru	62	58	69	76	72	165	502
11.	Sekerak	3	3	3	4	3	8	24
12.	M. Payed	12	11	13	14	14	31	95
2017		633	591	700	773	726	1 672	5 095

Sumber : Dinas Pertanian, Perkebunan dan Peternakan Kabupaten Aceh Tamiang
 Source : Aceh Tamiang Agriculture, Plantation and Animal Husbandry Office



Tabel : V.4.6
 Table : V.4.6

Jumlah Pemotongan Hewan Ternak di Kabupaten
 Aceh Tamiang Menurut Kecamatan, 2018
*Number of Livestock Slaughtering in Aceh Tamiang
 By Sub District, 2018*

No	Nama Kecamatan <i>Sub District Name</i>	Sapi <i>Cow</i>	Kerbau <i>Buffalo</i>	Kambing <i>Goat</i>	Domba <i>Sheep</i>
(1)	(2)	(3)	(4)	(5)	(6)
1.	Tamiang Hulu	117	-	109	9
2.	Bandar Pusaka	115	-	120	37
3.	Kejuruan Muda	219	-	108	16
4.	Tenggulun	407	-	181	124
5.	Rantau	297	-	77	38
6.	Kota Kuala Simpang	729	-	256	221
7.	Seruway	144	-	123	1
8.	Bendahara	340	1	249	99
9.	Banda Mulia	74	-	86	102
10.	Karang Baru	619	-	321	169
11.	Sekerak	95	-	52	28
12.	Manyak Payed	316	-	388	48
Aceh Tamiang		3 472	1	2 070	892

Sumber : Dinas Pertanian, Perkebunan dan Peternakan Kabupaten Aceh Tamiang
 Source : *Aceh Tamiang Agriculture, Plantation and Animal Husbandry Office*

Tabel : V.4.7 Jumlah Populasi Unggas di Kabupaten Aceh Tamiang Menurut Kecamatan, 2018
 Table : V.4.7 Number of Poultry Population in Aceh Tamiang By Sub District, 2018

No	Nama Kecamatan Sub District Name	Ayam Kam- pung Chicken	Ayam Peda- ging Broiler	Ayam Petelur Egg Chicken	Itik/Entok Duck/ Ghoose
(1)	(2)	(3)	(4)	(5)	(6)
1.	Tamiang Hulu	2 512	900	-	650
2.	Bandar Pusaka	3 200	800	-	1 250
3.	Kejuruan Muda	18 200	1 700	-	2 515
4.	Tenggulun	2 850	760	-	380
5.	Rantau	21 625	3 390	-	2 565
6.	Kota Kuala Simpang	760	1 250	1 500	95
7.	Seruway	5 230	213	-	3 950
8.	Bendahara	8 405	890	-	2 610
9.	Banda Mulia	4 490	200	-	765
10.	Karang Baru	19 135	2 500	500	4 260
11.	Sekerak	3 675	-	-	1 870
12.	Manyak Payed	10 300	2 000	223	865
Aceh Tamiang		100 382	14 603	2 223	21 775

Sumber : Dinas Pertanian, Perkebunan dan Peternakan Kabupaten Aceh Tamiang
 Source : Aceh Tamiang Agriculture, Plantation and Animal Husbandry Office



Jumlah Populasi Hewan Ternak Ayam Kampung di Kabupaten
Aceh Tamiang Menurut Jenisnya, 2018

Tabel : V.4.8
Table

*Number of Livestock Population of Chicken in Aceh Tamiang
Regency by Spesies, 2018*

No	Nama Kecamatan	Jantan			Betina			Jumlah
		Anak	Muda	Dewasa	Anak	Muda	Dewasa	
(1)	(2)	(3)	(4)	(5)	(6)	(7)	(8)	(9)
1.	T. Hulu	364	314	242	543	486	563	2512
2.	B.Pusaka	464	314	309	693	620	800	3200
3.	K.Muda	2 639	2 279	1 760	3 939	3 527	4 056	18 200
4.	Tenggulun	413	357	276	617	552	635	2 850
5.	Rantau	3 136	2 708	2 091	4 680	4 191	4 819	21 625
6.	K.K Simpang	110	95	74	165	147	169	760
7.	Seruway	757	654	505	1 130	1 012	1 172	5 230
8.	Bendahara	1 219	1 052	813	1 819	1 629	1 873	8 405
9.	B.Mulia	651	562	434	972	870	1 001	4 490
10.	Kr. Baru	2 775	2 396	1 850	4 141	3 708	4 265	19 135
11.	Sekerak	533	460	355	795	712	820	3 675
12.	M. Payed	1 494	1 290	996	2 229	1 996	2 295	10 300
Aceh Tamiang		14 555	12 481	9 705	21 723	19 450	22 468	100 382

Sumber : Dinas Pertanian, Perkebunan dan Peternakan Kabupaten Aceh Tamiang

Source : *Aceh Tamiang Agriculture, Plantation and Animal Husbandry Office*

Jumlah Populasi Hewan Ternak Itik di Kabupaten Aceh Tamiang Menurut Jenisnya, 2018
Number of Livestock Population of Duck in Aceh Tamiang by Spesies , 2018

No	Nama Kecamatan	Jantan			Betina			Jumlah
		Anak	Muda	Dewasa	Anak	Muda	Dewasa	
(1)	(2)	(3)	(4)	(5)	(6)	(7)	(8)	(9)
1.	T. Hulu	24	31	31	79	111	374	650
2.	B.Pusaka	45	60	60	152	213	720	1 250
3.	K.Muda	91	121	121	306	429	1 447	2 515
4.	Tenggulun	14	18	18	46	65	219	380
5.	Rantau	93	123	123	312	438	1 476	2 565
6.	K.K Simpang	3	5	5	12	16	54	95
7.	Seruway	143	190	189	480	674	2 274	3 950
8.	Bendahara	94	125	125	317	446	1 503	2 610
9.	B.Mulia	28	37	37	93	131	439	765
10.	Kr. Baru	154	205	204	518	727	2 452	4 260
11.	Sekerak	68	92	90	227	319	1 276	1 870
12.	M. Payed	31	42	41	105	148	498	865
2017		788	1 047	1 044	2 647	3 217	12 532	21 775

Sumber : Dinas Pertanian, Perkebunan dan Peternakan Kabupaten Aceh Tamiang
 Source : *Aceh Tamiang Agriculture, Plantation and Animal Husbandry Office*



Tabel : V.4.10
 Table : V.4.10

Jumlah Produksi Daging di Kabupaten Aceh Tamiang Menurut Kecamatan, 2018
Number of Meat Production in Aceh Tamiang By Sub District, 2018

No	Nama Kecamatan Sub District Name	Sapi Cow	Kerbau Buffalo	Kambing Goat	Domba Sheep
(1)	(2)	(3)	(4)	(5)	(6)
1.	Tamiang Hulu	20 511	-	1103	92
2.	Bandar Pusaka	20 161	-	1214	378
3.	Kejuruan Muda	38 393	-	1093	163
4.	Tenggulun	71 351	-	1 831	1 266
5.	Rantau	52 067	-	780	388
6.	Kota Kuala Simpang	127 801	-	2 591	2 258
7.	Seruway	25 245	-	1 244	10
8.	Bendahara	59 605	172,8	2 520	1 011
9.	Banda Mulia	12 973	-	870	1 041
10.	Karang Baru	108 517	-	3 249	1 726
11.	Sekerak	16 655	-	526	286
12.	Manyak Payed	55 398	-	3 927	490
Aceh Tamiang		608 677	172,8	20 948	9 107

Bersambung ...
 Continue ...



NATURAL RESOURCES

Sambungan Table V.4.10 / Continued table V.4.10

No	Nama Kecamatan Sub District Name	Ayam Kam- pung Chicken	Ayam Peda- gung Broiler	Itik/Entok Duck/ Ghoose	Jumlah Total
(1)	(2)	(3)	(4)	(5)	(6)
1.	Tamiang Hulu	1 427	4 930	133	28 196
2.	Bandar Pusaka	-	5 865	171	27 789
3.	Kejuruan Muda	279	8 703	-	48 631
4.	Tenggulun	1 768	21 267	629	98 112
5.	Rantau	2 259	27 013	279	82 786
6.	Kota Kuala Simpang	30 107	543 904	5 539	712 198
7.	Seruway	292	30 387	163	57 341
8.	Bendahara	2 125	38 952	152	104 537,8
9.	Banda Mulia	937	5 634	388	21 843
10.	Karang Baru	2 959	112 299	2 581	231 331
11.	Sekerak	25	765	-	18 257
12.	Manyak Payed	1 243	20 908	1 239	83 205
Aceh Tamiang		43 421	820 627	11 274	1 514 227,8

Sumber : Dinas Pertanian, Perkebunan dan Peternakan Kabupaten Aceh Tamiang
 Source : Aceh Tamiang Agriculture, Plantation and Animal Husbandry Office



Jumlah Produksi Telur dan Susu di Kabupaten Aceh
Tamiang Menurut Kecamatan, 2018

Tabel : V.4.11
Table : *Number of Egg and Milk Production in Aceh
Tamiang By Sub District, 2018*

No	Nama Kecamatan Sub District Name	Telur Egg (Butir/Piece)		Susu Milk
		Ayam Chicken	Itik/ Entok Duck/ Ghoose	
(1)	(2)	(3)	(4)	(5)
1.	Tamiang Hulu	1 125	4 169	-
2.	Bandar Pusaka	3 043	4 329	-
3.	Kejuruan Muda	15 326	25 784	-
4.	Tenggulun	2 250	3 848	-
5.	Rantau	30 238	16 452	7 300
6.	Kota Kuala Simpang	1 517	609	-
7.	Seruway	8 093	8 603	-
8.	Bendahara	4 295	20 525	-
9.	Banda Mulia	2 907	4 907	-
10.	Karang Baru	16 479	25 656	-
11.	Sekerak	5 076	10 256	-
12.	Manyak Payed	11 205	16 195	-
Aceh Tamiang		101 554	141 333	7 300

Sumber : Dinas Pertanian, Perkebunan dan Peternakan Kabupaten Aceh Tamiang
Source : *Aceh Tamiang Agriculture, Plantation and Animal Husbandry Office*

Tabel : V.4.12 Jumlah RPH dan RPU/TPU di Kabupaten Aceh Tamiang, 2018
 Table : V.4.12 Number of RPH and RPU/TPU in Aceh Tamiang, 2018

No	Nama Kecamatan Sub District Name	RPH	RPU/TPU
(1)	(2)	(3)	(4)
1.	Tamiang Hulu	-	1
2.	Bandar Pusaka	-	-
3.	Kejuruan Muda	-	-
4.	Tenggulun	-	-
5.	Rantau	-	-
6.	Kota Kuala Simpang	-	-
7.	Seruway	-	-
8.	Bendahara	-	-
9.	Banda Mulia	-	-
10.	Karang Baru	1	-
11.	Sekerak	-	-
12.	Manyak Payed	1	1
Aceh Tamiang		2	2

Sumber : Dinas Pertanian, Perkebunan dan Peternakan Kabupaten Aceh Tamiang
 Source : Aceh Tamiang Agriculture, Plantation and Animal Husbandry Office



Tabel : V.4.13 Situasi Umum Penyakit Menular Ternak di Kabupaten Aceh Tamiang, 2018
 Table : V.4.13 *Generally Condition of Contaminate Livestock Disease in Aceh Tamiang Regency, 2018*

No	Nama Kecamatan <i>Sub District Name</i>	Jenis Hewan	Jenis Penyakit (Jumlah Kasus)		
			SC	PE	ORF
(1)	(2)	(3)	(4)	(5)	(6)
1.	Tamiang Hulu	Kambing	10	-	-
2.	Bandar Pusaka	Kambing	269	-	7
3.	Kejuruan Muda	Domba	-	-	37
4.	Tenggulun	Kambing	11	-	-
5.	Rantau	Kambing	18	-	-
6.	Kota Kuala Simpang	Kambing	7	-	-
7.	Seuruway	Kambing	59	-	9
8.	Bendahara	Kambing	40	-	22
9.	Banda Mulia	Kambing	95	-	-
10.	Karang Baru	Kambing	23	9	-
11.	Sekerak	Kambing	4	-	-
12.	Manyak Payed	Sapi	14	-	-
Aceh Tamiang			550	9	75

Sumber : Dinas Pertanian, Perkebunan dan Peternakan Kabupaten Aceh Tamiang

Source : *Aceh Tamiang Agriculture, Plantation and Animal Husbandry Office*

*Data tahun 2018 tidak tersedia

**Unavailable information in 2018*



Tabel : V.4.14 Jumlah Pemakaian Obat-obatan dalam Pelayanan Kesehatan Ternak di Kabupaten Aceh Tamiang, 2018
 Table : Number of Medicine Used at Livestock Health Services in Aceh Tamiang Regency, 2018

No	Jenis Obat	Volume	Tujuan
(1)	(2)	(3)	(4)
1.	Vet Oxy SB	617 700 ml	Pengobatan
2.	Vet Oxy LA	304 380 ml	Pengobatan
3.	B-Complek	238 850 ml	Pengobatan
4.	Verm-O B8us	94 020 bolus	Pengobatan
5.	Tymponol SB	517 000 ml	Pengobatan
6.	Gusunex Spray	46 000 ml	Pengobatan
7.	Verm-O Kaplet	35 000 kaplet	Pengobatan
8.	Calibakt Inj.	514 000 ml	Pengobatan
9.	Aquaprim	92 000 ml	Pengobatan
10.	Biosan TP	1 555 152 ml	Pengobatan
11.	Kalbazen C	2 432 469 ml	Pengobatan
12.	Ivomex	1 100 250 ml	Pengobatan
13.	Hematopan	670 200 ml	Pengobatan
14.	Bicarbonat	-	-
15.	Sulfa Strong	5 000 ml	Pengobatan
16.	Sulfidon	655 987 ml	Pengobatan
17.	Injektamin	6 374 ml	Pengobatan
18.	Penicilin	5 181 121 ml	Pengobatan
19.	Calibat Bolus	146 000 bolus	Pengobatan
20.	Dovenix	10 ml	Pengobatan

Sumber : Dinas Pertanian, Perkebunan dan Peternakan Kabupaten Aceh Tamiang
 Source : Aceh Tamiang Agriculture, Plantation and Animal Husbandry Office



Tabel : V.4.15
 Daftar Penyakit Yang Menyerang Ternak Besar dan Tindakan Penanganannya di Kabupaten Aceh Tamiang, 2018
 Table : *List of Attack Disease of Big Livestock and Its Handling Action in Aceh Tamiang Regency, 2018*

No	Diagnosa	Jenis dan Jumlah Hewan Yang Diobati			
		Sapi	Kerbau	Kambing	Domba
(1)	(2)	(3)	(4)	(5)	(6)
1.	Endoparasit	204	-	93	63
2.	Anoxeria	299	-	182	117
3.	Scabies	20	-	1 353	10
4.	Tympani	72	-	10	-
5.	Diare	27	-	24	5
6.	Vulnus	2	-	-	-
7.	Retensio Scundinae	73	-	-	4
8.	Pink Eye	31	-	-	-
9.	Papiloma	3	-	-	-
10.	Distokia	5	-	-	1
11.	Prolapsus Uteri	8	-	-	-
12.	BEF	483	-	-	-
13.	Pneumonia	-	-	6	-
14.	Orf	-	-	120	40
Jumlah		1 227	-	1 788	240

Sumber : Dinas Pertanian, Perkebunan dan Peternakan Kabupaten Aceh Tamiang
 Source : *Aceh Tamiang Agriculture, Plantation and Animal Husbandry Office*

Jumlah Petugas Peternakan di Kabupaten Aceh Tamiang, 2017*

Tabel : V.4.16
Table

Number of Animal Husbandry Officials in Aceh Tamiang, 2017*

No	Nama Kecamatan Sub District Name	Mantri Hewan	Snakma	Sarjana Peterna- kan	Dokter Hewan	Jumlah
(1)	(2)	(3)	(4)	(5)	(6)	(7)
1.	Tamiang Hulu	1	-	-	1	2
2.	Bandar Pusaka	1	-	-	1	2
3.	Kejuruan Muda	1	-	-	-	1
4.	Tenggulun	1	-	-	1	2
5.	Rantau	1	-	-	-	1
6.	Kota Kuala Simpang	-	-	-	-	-
7.	Seuruway	1	-	-	-	1
8.	Bendahara	1	-	-	-	1
9.	Banda Mulia	1	-	-	-	1
10.	Karang Baru	1	-	-	1	2
11.	Sekerak	1	-	-	1	2
12.	Manyak Payed	1	-	-	-	1
Aceh Tamiang		11	-	-	5	16

Sumber : Dinas Pertanian dan Peternakan Kabupaten Aceh Tamiang

*Data tahun 2018 tidak tersedia

*Unavailable information in 2018



5.5 PERIKANAN / FISHERY

Tabel : V.5.1 Luas Lahan Perikanan Produktif di Kabupaten Aceh Tamiang Menurut Jenis Penggunaan Lahan, 2018
 Table : V.5.1 Fisheries Productive Field Area In Aceh Tamiang Regency By Utilization Type of Land, 2018

No	Nama Kecamatan Sub District Name	Jenis Penggunaan Lahan Land Utilized (Ha)			Jumlah Total
		Kolam Fishpond	Tambak Dam	Lainnya Other	
(1)	(2)	(3)	(3)	(4)	(5)
1.	Tamiang Hulu	0,22	-	-	0,22
2.	Bandar Pusaka	0,27	-	-	0,27
3.	Kejuruan Muda	1,05	-	-	1,05
4.	Tenggulun	0,9	-	-	0,9
5.	Rantau	13	-	-	13
6.	Kota Kuala Simpang	0,02	-	-	0,02
7.	Seruway	1,7	1 750	-	1 751,7
8.	Bendahara	27	850	-	877
9.	Banda Mulia	2	2 100	-	2 102
10.	Karang Baru	2	-	-	2
11.	Sekerak	0,5	-	-	0,5
12.	Manyak Payed	5	2 300	-	2 305
Jumlah		53,66	7 000	-	7 053,66

Sumber : Dinas Pangan, Kelautan dan Perikanan Kabupaten Aceh Tamiang
 Source : Aceh Tamiang Food, Oceanary and Fihseries Office



Jumlah Produksi Perikanan di Kabupaten Aceh Tamiang Menurut Kecamatan, 2018
 Tabel : V.5.2
 Table : V.5.2
 Number of Fish Production in Aceh Tamiang Regency By Sub District, 2018

No	Nama Kecamatan Sub District Name	Asal Penangkapan Fishing Region (ton)			Jumlah Total
		Laut Sea	Kolam Pool	Tambak Fishpond	
(1)	(2)	(3)	(4)	(5)	(6)
1.	Tamiang Hulu	-	4 000	-	4 000
2.	Bandar Pusaka	-	3 000	-	3 000
3.	Kejuruan Muda	-	3 500	-	3 500
4.	Tenggulun	-	2 500	-	2 500
5.	Rantau	-	6 500	-	6 500
6.	Kota Kuala Simpang	-	1 000	-	1 000
7.	Seruway	100 960	1 000	35 000	136 960
8.	Bendahara	50 365	2 200	30 000	82 565
9.	Banda Mulia	28 663	1 800	35 000	65 463
10.	Karang Baru	-	2 300	-	2 300
11.	Sekerak	-	700	-	700
12.	Manyak Payed	51 209	1 100	40 000	92 309
Jumlah		231 197	29 600	140 000	400 797

Sumber : Dinas Pangan, Kelautan dan Perikanan Kabupaten Aceh Tamiang
 Source : Aceh Tamiang Food, Oceanary and Fihseries Office



Tabel : V.5.3
Table

Jumlah Produksi Perikanan Budidaya Tambak di Kabupaten Aceh Tamiang Menurut Kecamatan, 2017*

*Number of Aquaculture Ponds Production in Aceh Tamiang Regency By Sub District, 2017**

No	Nama Kecamatan Sub District Name	Jenis Komiditi Commodity Type			Jumlah Total
		Udang Shrimp	Ikan Fish	Kepiting Cancer	
(1)	(2)	(3)	(4)	(5)	(6)
1.	Tamiang Hulu	-	-	-	-
2.	Bandar Pusaka	-	-	-	-
3.	Kejuruan Muda	-	-	-	-
4.	Tenggulun	-	-	-	-
5.	Rantau	-	-	-	-
6.	Kota Kuala Simpang	-	-	-	-
7.	Seruway	600	300	100	1 000
8.	Bendahara	400	200	50	650
9.	Banda Mulia	1 000	800	200	2 000
10.	Karang Baru	-	-	-	-
11.	Sekerak	-	-	-	-
12.	Manyak Payed	1 600	900	100	2 600
Jumlah		3 600	2 200	450	6 250

Sumber : Dinas Pangan, Kelautan dan Perikanan Kabupaten Aceh Tamiang

Source : Aceh Tamiang Food, Oceanary and Fihseries Office

*Data tahun 2018 tidak tersedia

*Unavailable information in 2018



Jumlah Produksi Perikanan Darat Budidaya Kolam di Kabupaten Aceh Tamiang Menurut Kecamatan (Ton) 2018

Tabel : V.5.4
Table

Number of Land Aquaculture Production in Aceh Tamiang Regency By Sub District, 2018

No	Nama Kecamatan Sub District Name	Jenis Komiditi Commodity Type			
		Lele	Gurami	Nila	Mas
(1)	(2)	(3)	(4)	(5)	(6)
1.	Tamiang Hulu	20,0	7,0	3,0	30,0
2.	Bandar Pusaka	15,0	0,3	0,4	15,7
3.	Kejuruan Muda	20,0	0,8	0,6	21,4
4.	Tenggulun	30,0	0,8	0,7	31,5
5.	Rantau	40,0	4,0	2,0	46,0
6.	Kota Kuala Simpang	10,0	0,5	0,2	10,7
7.	Seuruway	2,0	0,2	0,3	2,5
8.	Bendahara	1,0	0,2	0,3	1,5
9.	Banda Mulia	10,0	0,6	0,4	11,0
10.	Karang Baru	12,0	0,4	0,4	12,8
11.	Sekerak	7,0	0,5	0,5	8,0
12.	Manyak Payed	8,0	0,4	0,3	8,7
Aceh Tamiang		175,0	15,7	9,1	199,8

Bersambung ...
Continue ...



Sambungan Tabel V.5.4 / *Continued Table V.5.4*

No	Nama Kecamatan <i>Sub District Name</i>	Jenis Komiditi <i>Commodity Type</i>		
		Mujair	Udang Galah	Jumlah
(1)	(2)	(7)	(8)	(9)
1.	Tamiang Hulu	-	0,5	0,5
2.	Bandar Pusaka	-	0,7	0,7
3.	Kejuruan Muda	-	1,0	1,0
4.	Tenggulun	-	1,2	1,2
5.	Rantau	-	0,8	8,0
6.	Kota Kuala Simpang	-	1,0	1,0
7.	Seuruway	17,0	1,4	18,4
8.	Bendahara	20,0	0,8	20,8
9.	Banda Mulia	20,0	-	20,0
10.	Karang Baru	-	0,6	0,6
11.	Sekerak	-	0,5	0,5
12.	Manyak Payed	15,0	-	15,0
Aceh Tamiang		72,0	8,5	80,5

Sumber : Dinas Pangan, Kelautan dan Perikanan Kabupaten Aceh Tamiang

Source : *Aceh Tamiang Food, Oceanary and Fihseries Office*

NATURAL RESOURCES

Tabel : V.5.5 Produksi dan Nilai Produksi Ikan Hasil Perikanan Laut di Kabupaten Aceh Tamiang Menurut Kecamatan, 2018
 Table : V.5.5 Sea Fishing Production and Value in Aceh Tamiang Regency by Sub District, 2018

No	Nama Kecamatan Sub District Name	Jumlah Produksi Production (Ton)	Nilai Produksi Production Value (000 Rp)
(1)	(2)	(3)	(4)
1.	Tamiang Hulu	-	-
2.	Bandar Pusaka	-	-
3.	Kejuruan Muda	-	-
4.	Tenggulun	-	-
5.	Rantau	-	-
6.	Kota Kuala Simpang	-	-
7.	Seruway	2 105	25 486 000
8.	Bendahara	1 208	23 246 000
9.	Banda Mulia	835	13 000 000
10.	Karang Baru	-	-
11.	Sekerak	-	-
12.	Manyak Payed	1 085	1 524 000
Jumlah		5 233	76 972 000

Sumber : Dinas Pangan, Kelautan dan Perikanan Kabupaten Aceh Tamiang

Source : Aceh Tamiang Food, Oceanary and Fihseries Office



Produksi dan Nilai Produksi Ikan Hasil Perikanan
Laut Menurut Jenis Ikan di Kabupaten Aceh
Tamiang, 2018

Tabel : V.5.6
Table

*Sea Fish Production and Value by Type of Fish in
Aceh Tamiang, 2018*

No	Jenis Ikan <i>Type of Fish</i>	Jumlah Produksi Production (Ton)	Nilai Produksi Production Value (000 Rp)
(1)	(2)	(3)	(4)
1.	Sebelah	32	256 000
2.	Lidah	40	280 000
3.	Nomei	-	-
4.	Peperek	16	64 000
5.	Manyung	8	64 000
6.	Beleso	13	195 000
7.	Biji Nangka	110	1 320 000
8.	Gerot-gerot	131	1 965 000
9.	Kakap Merah	8	280 000
10.	Cendro	-	-
11.	Lancang	-	-
12.	Selar Hijau	175	2 625 000
13.	Kurisi	25	625 000
14.	Kuwe	8	240 000
15.	pisang	-	-

Bersambung ...
Continue ...

NATURAL RESOURCES

Sambungan Tabel V.5.6 / Continued Table V.5.6

No	Jenis Ikan <i>Type of Fish</i>	Jumlah Produksi Production (Ton)	Nilai Produksi Production Value (000 Rp)
(1)	(2)	(3)	(4)
16.	Gulamah	267	1 335 000
17.	Cucut Lamnyan	7	42 000
18.	Cucut Martil	-	-
19.	Pari	23	460 000
20.	Bawal Hitam	30	1 200 000
21.	Bawal Putih	27	1 134 000
22.	Sunglir	-	-
23.	Layang Biru	-	-
24.	Layang Deles	-	-
25.	Talang-talang	37	185 000
26.	Lemuru	15	75 000
27.	Tetengek	-	-
28.	Golok-golok	-	-
29.	Selanget	-	-
30.	Siro	38	114 000

Bersambung ...
Continue ...



Sambungan Tabel V.5.6 / *Continued Table V.5.6*

No	Jenis Ikan <i>Type of Fish</i>	Jumlah Produksi Production (Ton)	Nilai Produksi Production Value (000 Rp)
(1)	(2)	(3)	(4)
31.	Japuh	6	24 000
32.	Tembang	-	-
33.	Terubuk	-	-
34.	Lemadang	387	5 805 000
35.	Teri	-	-
36.	Terbang	6	30 000
37.	Julung	-	-
38.	Ikan Gaji	-	-
39.	Layaran	9	90 000
40.	Kembung	1373	23 341 000
41.	Tenggiri Papan	12	480 000
42.	Tenggiri	38	1 330 000
43.	Layur	25	350 000
44.	Kakap Putih	10	350 000
45.	Cakalang	-	-

Bersambung ...
Continue ...

Sambungan Tabel V.5.6 / *Continued Table V.5.6*

No	Jenis Ikan <i>Type of Fish</i>	Jumlah Produksi Production (Ton)	Nilai Produksi Production Value (000 Rp)
(1)	(2)	(3)	(4)
46.	Pedang	-	-
47.	Kapas	10	50 000
48.	Banyar	-	-
49.	Kenyar	-	-
50.	Belanak	87	435 000
51.	Biji Nangka Kr	32	192 000
52.	Kuniran	-	-
53.	Kurao	-	-
54.	Senangin	13	390 000
55.	Swanggi	-	-
56.	Serinding	-	-
57.	Mata Besar	998	10 978 000
58.	Tongkol Abu-abu	1 000	9 000 000
59.	Kerapu Karang	15	600 000
60.	Kerapu Bebek	8	320 000
			Bersambung ... <i>Continue ...</i>



Sambungan Tabel V.5.6 / *Continued Table V.5.6*

No	Jenis Ikan <i>Type of Fish</i>	Jumlah Produksi Production (Ton)	Nilai Produksi Production Value (000 Rp)
(1)	(2)	(3)	(4)
61.	Kerapu Balong	-	-
62.	Kerapu sunu	-	-
63.	Kerong-kerong	-	-
64.	Pinjalo	-	-
65.	Tongkol Karal	-	-
66.	Tongkol Komo	-	-
67.	Geregak	88	1 496 000
68.	Cang Rebong / Pakang	205	9 225 000
69.	Kuniran	-	-
70.	Kurao	-	-
71.	Senangin	-	-
72.	Swanggi	-	-
73.	Serinding	-	-
74.	Mata Besar	-	-
Jumlah		5 233	76 972 000

Sumber : Dinas Pangan, Kelautan dan Perikanan Kabupaten Aceh Tamiang

Source : *Aceh Tamiang Food, Oceanary and Fihseries Office*

NATURAL RESOURCES

Tabel : V.5.7 *Produksi dan Nilai Produksi Udang Hasil Perikanan Laut di Kabupaten Aceh Tamiang Menurut Kecamatan, 2018*
 Table : V.5.7 *Sea Shrimp Production and Value in Aceh Tamiang Regency by Sub District, 2018*

No	Nama Kecamatan Sub District Name	Jumlah Produksi Production (Ton)	Nilai Produksi Production Value (000 Rp)
(1)	(2)	(3)	(4)
1.	Tamiang Hulu	-	-
2.	Bandar Pusaka	-	-
3.	Kejuruan Muda	-	-
4.	Tenggulun	-	-
5.	Rantau	-	-
6.	Kota Kuala Simpang	-	-
7.	Seruway	837	74 111 000
8.	Bendahara	559	24 528 000
9.	Banda Mulia	372	14 610 000
10.	Karang Baru	-	-
11.	Sekerak	-	-
12.	Manyak Payed	465	34 416 000
Jumlah		2 233	147 665 000

Sumber : Dinas Pangan, Kelautan dan Perikanan Kabupaten Aceh Tamiang

Source : Aceh Tamiang Food, Oceanary and Fihseries Office



Tabel : V.5.8 Produksi dan Nilai Produksi Udang Hasil Perikanan Laut di Kabupaten Aceh Tamiang Menurut Jenis Udang, 2018
 Table : V.5.8 Sea Shrimp Production and Value Sea Fishing in Aceh Tamiang Regency by Type of Shrimp, 2018

No	Jenis Udang Kind of Shrimp	Jumlah Produksi Production (Ton)	Nilai Produksi Production Value (000 Rp)
(1)	(2)	(3)	(4)
1.	Udang Dogol / Swallow	304	912 000
2.	Udang Putih	207	7 245 000
3.	Udang Krosok	-	-
4.	Udang Raja / Kelong	313	18 780 000
5.	Udang Windu	1 405	112 400
6.	Udang Barong / Lobster	-	-
7.	Udang Lainnya	4	120 000
Jumlah		2 233	147 665 000

Sumber : Dinas Pangan, Kelautan dan Perikanan Kabupaten Aceh Tamiang
 Source : Aceh Tamiang Food, Oceanary and Fihseries Office

NATURAL RESOURCES

Tabel : V.5.9 *Produksi dan Nilai Produksi Binatang Berkulit Keras Hasil Perikanan Laut di Kabupaten Aceh Tamiang Menurut Kecamatan, 2018*
 Table *Sea Hard Skin Animal Production and Value in Aceh Tamiang Regency by Sub Distric, 2018*

No	Nama Kecamatan Sub District Name	Jumlah Produksi Production (Ton)	Nilai Produksi Production Value (000 Rp)
(1)	(2)	(3)	(4)
1.	Tamiang Hulu	-	-
2.	Bandar Pusaka	-	-
3.	Kejuruan Muda	-	-
4.	Tenggulun	-	-
5.	Rantau	-	-
6.	Kota Kuala Simpang	-	-
7.	Seruway	49	1 258 000
8.	Bendahara	52	2 125 000
9.	Banda Mulia	18,5	985 500
10.	Karang Baru	-	-
11.	Sekerak	-	-
12.	Manyak Payed	38,5	1 411 500
Jumlah		158	5 780 000

Sumber : Dinas Pangan, Kelautan dan Perikanan Kabupaten Aceh Tamiang

Source : *Aceh Tamiang Food, Oceanary and Fihseries Office*



Produksi dan Nilai Produksi Binatang Berkulit Keras Hasil Perikanan Laut di Kabupaten Aceh Tamiang Menurut Jenis Hewan, 2018

Tabel : V.5.10
Table *Sea Hard Skin Animal Production and Value in Aceh Tamiang Regency by Type of Animal, 2018*

No	Jenis Hewan Kind of Animal	Jumlah Produksi Production (Ton)	Nilai Produksi Production Value (000 Rp)
(1)	(2)	(3)	(4)
1.	Kepiting	108	3 780 000
2.	Rajungan	50	2 000 000
3.	Lainnya	-	-
Jumlah		158	5 780 000

Sumber : Dinas Pangan, Kelautan dan Perikanan Kabupaten Aceh Tamiang

Source : *Aceh Tamiang Food, Oceanary and Fihseries Office*

NATURAL RESOURCES

Produksi dan Nilai Produksi Binatang Berkulit Lunak Hasil Perikanan Laut di Kabupaten Aceh Tamiang Menurut Kecamatan, 2018

Tabel : V.5.11
Table

Sea Soft Skin Animal Production and Value in Aceh Tamiang Regency by Sub Distric, 2018

No	Nama Kecamatan Sub District Name	Jumlah Produksi Production (Ton)	Nilai Produksi Production Value (000 Rp)
(1)	(2)	(3)	(4)
1.	Tamiang Hulu	-	-
2.	Bandar Pusaka	-	-
3.	Kejuruan Muda	-	-
4.	Tenggulun	-	-
5.	Rantau	-	-
6.	Kota Kuala Simpang	-	-
7.	Seruway	13	105 950
8.	Bendahara	17	466 476
9.	Banda Mulia	8	68 673
10.	Karang Baru	-	-
11.	Sekerak	-	-
12.	Manyak Payed	12	138 901
Jumlah		50	780 000

Sumber : Dinas Pangan, Kelautan dan Perikanan Kabupaten Aceh Tamiang

Source : *Aceh Tamiang Food, Oceanary and Fihseries Office*



Produksi dan Nilai Produksi Binatang Berkulit Lunak
Hasil Perikanan Laut di Kabupaten Aceh Tamiang
Menurut Jenis Hewan, 2018

Tabel : V.5.12
Table

*Sea Soft Skin Animal Production and Value in Aceh
Tamiang by Type of Animal, 2018*

No	Jenis Hewan <i>Type of Animal</i>	Jumlah Produksi Production (Ton)	Nilai Produksi Production Value (000 Rp)
(1)	(2)	(3)	(4)
1.	Cumi-cumi	28	420 000
2.	Gurita	-	-
3.	Tiram	-	-
4.	Sotong	15	255 000
5.	Lainnya	7	105 000
Jumlah		50	780 000

Sumber : Dinas Pangan, Kelautan dan Perikanan Kabupaten Aceh Tamiang

Source : *Aceh Tamiang Food, Oceanary and Fihseries Office*

NATURAL RESOURCES

Tabel : V.5.13 Jumlah Armada, Nelayan dan Produksi Tangkap di Kabupaten Aceh Tamiang, 2018
 Table : V.5.13 Number of Marine, Fisher and Capture Fishery in Aceh Tamiang Regency, 2018

No	Nama Kecamatan <i>Name of Subdistrict</i>	Jumlah Armada	Jumlah Nelayan	Produksi Tangkap
(1)	(2)	(4)	(3)	(5)
1.	Seruway	699	753	25 486
2.	Bendahara	594	612	23 246
3.	Banda Mulia	232	240	13 000
4.	Manyak Payed	781	790	15 240
Jumlah		2 306	2 395	76 972

Sumber : Dinas Pangan, Kelautan dan Perikanan Kabupaten Aceh Tamiang
 Source : Aceh Tamiang Food, Oceanary and Fihseries Office



Tabel : V.5.14 Trip Produksi Perikanan Tangkap di Kabupaten Aceh Tamiang Menurut Jenis Alat Tangkap, 2018
 Table : V.5.14 Production Trip of Capture Fishery in Aceh Tamiang Regency by Kind of Catch Tools, 2018

No	Nama Kecamatan <i>Name of Subdistrict</i>	Pukat Kantong		
		Payang	Hanyut	Jaring Insang
(1)	(2)	(3)	(4)	(5)
1.	Seruway	-	46 650	54 523
2.	Bendahara	-	84 644	61 738
3.	Banda Mulia	-	23 831	30 336
4.	Manyak Payed	-	27 135	10 878
Jumlah		-	182 260	157 475

Bersambung ...
Continue ...

Sambungan Tabel V.5.14 / *Continued Table V.5.14*

No	Nama Kecamatan <i>Name of Subdistrict</i>	Pukat Cincin	Pancing		Jumlah
			Rawai Tetap	Lainnya	
(1)	(2)	(6)	(7)	(8)	(9)
1.	Seruway	-	39 080	18 196	57 276
2.	Bendahara	125	4 799	30 296	35 220
3.	Banda Mulia	-	1 190	15 176	16 366
4.	Manyak Payed	173	6 523	34 623	41 319
Jumlah		298	51 592	98 291	150 181

Sumber : Dinas Pangan, Kelautan dan Perikanan Kabupaten Aceh Tamiang

Source : *Aceh Tamiang Food, Oceanary and Fihseries Office*



Jumlah Unit Penangkapan Perikanan Tangkap di Kabupaten Aceh Tamiang Menurut Jenis Alat Tangkap, 2018

Tabel : V.5.15
Table *Number of Capture Fishery Unit in Aceh Tamiang Regency by Type of Fishery Tools, 2018*

No	Nama Kecamatan <i>Name of Subdistrict</i>	Pukat Kantong			Jaring Insang	
		Payang	Hanyut	Tramelnet		
(1)	(2)	(3)	(4)	(5)		
1.	Seruway	-	235	274		
2.	Bendahara	-	416	308		
3.	Banda Mulia	-	136	185		
4.	Manyak Payed	-	140	69		
Jumlah		-	927	836		

Bersambung ...
Continue ...

NATURAL RESOURCES

Sambungan Tabel V.5.15 / *Continued Table V.5.15*

No	Nama Kecamatan <i>Name of Subdistrict</i>	Pukat Cincin	Pancing		Jumlah
			Rawai Tetap	Lainnya	
(1)	(2)	(6)	(7)	(8)	(9)
1.	Seruway	-	30	95	634
2.	Bendahara	3	32	156	915
3.	Banda Mulia	-	13	81	415
4.	Manyak Payed	5	37	172	423
Jumlah		8	112	504	2 387

Sumber : Dinas Pangan, Kelautan dan Perikanan Kabupaten Aceh Tamiang

Source : *Aceh Tamiang Food, Oceanary and Fihseries Office*



Tabel : V.5.16 Jumlah Perahu/Kapal Perikanan Laut di Kabupaten Aceh Tamiang Menurut Kategori Perahu/Kapal, 2018
 Table : V.5.16 Number of Sea Fishing Boats in Aceh Tamiang Regency by Category of Boats, 2018

No	Nama Kecamatan <i>Name of Subdistrict</i>	Kapal Motor		
		< 5	5 - 10	30 - 40
(1)	(2)	(3)	(4)	(5)
1.	Seruway	40	11	-
2.	Bendahara	18	10	1
3.	Banda Mulia	-	5	-
4.	Manyak Payed	47	25	1
Jumlah		105	51	2

Bersambung ...
 Continue ...

NATURAL RESOURCES

Sambungan Tabel V.5.16 / *Continued Table V.5.16*

No	Nama Kecamatan <i>Name of Subdistrict</i>	Perahu Tanpa Motor Kecil	Motor Tempel	Jumlah
(1)	(2)	(3)	(4)	(5)
1.	Seruway	140	508	699
2.	Bendahara	130	435	594
3.	Banda Mulia	58	169	232
4.	Manyak Payed	215	493	781
Jumlah		543	1 605	2 306

Sumber : Dinas Pangan, Kelautan dan Perikanan Kabupaten Aceh Tamiang

Source : *Aceh Tamiang Food, Oceanary and Fihseries Office*



Tabel : V.5.17 Jumlah Perahu di Kabupaten Aceh Tamiang Menurut Jenisnya, 2018
 Table : V.5.17 Number of Ship in Aceh Tamiang Regency by Type, 2018

No	Nama Kecamatan Sub District Name	Jenis Perahu Ship Type			Jumlah Total
		Kapal Motor Boat Ship	Kapal Motor Tempel Machine Boat	Perahu Boat	
(1)	(2)	(3)	(4)	(5)	(6)
1.	Tamiang Hulu	-	-	-	-
2.	Bandar Pusaka	-	-	-	-
3.	Kejuruan Muda	-	-	-	-
4.	Tenggulun	-	-	-	-
5.	Rantau	-	-	-	-
6.	Kota Kuala Simpang	-	-	-	-
7.	Seruway	51	508	140	699
8.	Bendahara	29	435	130	594
9.	Banda Mulia	5	169	58	232
10.	Karang Baru	-	-	-	-
11.	Sekerak	-	-	-	-
12.	Manyak Payed	73	493	215	781
Jumlah		158	1 605	543	2 306

Sumber : Dinas Pangan, Kelautan dan Perikanan Kabupaten Aceh Tamiang
 Source : Aceh Tamiang Food, Oceanary and Fihseries Office

NATURAL RESOURCES

Tabel : V.5.18 Jumlah Rumah Tangga Perikanan Tangkap di Kabupaten Aceh Tamiang Menurut Kecamatan
 Table : V.5.18 Number of Fish Capture Household in Aceh Tamiang Regency by Sub District

No	Nama Kecamatan Sub District Name	Perikanan Laut Marine Fisheries	
		2017	2018
(1)	(2)	(3)	(4)
1.	Tamiang Hulu	-	-
2.	Bandar Pusaka	-	-
3.	Kejuruan Muda	-	-
4.	Tenggulun	-	-
5.	Rantau	-	-
6.	Kota Kuala Simpang	-	-
7.	Seuruway	380	410
8.	Bendahara	362	388
9.	Banda Mulia	155	187
10.	Karang Baru	-	-
11.	Sekerak	-	-
12.	Manyak Payed	300	335
Aceh Tamiang		1 197	1 320

Sumber : Dinas Pangan, Kelautan dan Perikanan Kabupaten Aceh Tamiang
 Source : Aceh Tamiang Food, Oceanary and Fihseries Office



Tabel : V.5.19
 Table : V.5.19

Produksi Perikanan Tangkap di Kabupaten Aceh
 Tamiang Menurut Kecamatan (Ton)
 Production of Fish Capture Household in Aceh
 Tamiang Regency by Sub Distric (Ton)

No	Nama Kecamatan Sub District Name	Perikanan Laut Marine Fisheries	
		2016	2017
(1)	(2)	(3)	(4)
1.	Tamiang Hulu	-	-
2.	Bandar Pusaka	-	-
3.	Kejuruan Muda	-	-
4.	Tenggulun	-	-
5.	Rantau	-	-
6.	Kota Kuala Simpang	-	-
7.	Seuruway	74 674	2 537
8.	Bendahara	26 992	1 785
9.	Banda Mulia	15 568	1 192
10.	Karang Baru	-	-
11.	Sekerak	-	-
12.	Manyak Payed	35 880	1 561
Aceh Tamiang		153 116	7 075

Sumber : Dinas Pangan, Kelautan dan Perikanan Kabupaten Aceh Tamiang

Source : Aceh Tamiang Food, Oceanary and Fihseries Office

NATURAL RESOURCES

Tabel : V.5.20
 Table : V.5.20
 Volume Ekspor Produksi Perikanan Ke Luar Kabupaten Aceh Tamiang, 2018
 Exspor Volume of Fishery Production from Aceh Tamiang Regency, 2018

No	Jenis Komoditi Type of Comodity	Volume Ekspor (Ton)	Nilai Ekspor Expor Value (Juta Rupiah)
(1)	(2)	(3)	(4)
1.	Ikan	183,0	2 088
2.	Udang	14,4	1 800
3.	Cumi-cumi	-	-
4.	Kepiting	13,2	1 368
Jumlah		210,6	5 256

Sumber : Dinas Pangan, Kelautan dan Perikanan Kabupaten Aceh Tamiang
 Source : Aceh Tamiang Food, Oceanary and Fihseries Office



5.6 KEHUTANAN / FORESTRY

Tabel : V.6.1 Luas Hutan di Kabupaten Aceh Tamiang Menurut Jenis Hutan, 2016*
 Table : V.6.1 Forest Area In Aceh Tamiang Regency By Forest Type, 2016*

No	NamaKecamatan Sub District Name	Jenis Hutan Forest Type (Ha)			Jumlah Total
		Hutan Lindung Protected Forest	Hutan Produksi Production Forest	Hutan Bakau Mangrove Tree	
(1)	(2)	(3)	(3)	(4)	(5)
1.	Tamiang Hulu	15 042,77	12 261,01	-	27 303,78
2.	Bandar Pusaka	2 008,49	5 602,74	-	7 611,23
3.	Kejuruan Muda	-	-	-	-
4.	Tenggulun	23 283,39	-	-	23 283,39
5.	Rantau	-	-	-	-
6.	Kota Kuala Simpang	-	-	-	-
7.	Seruway	-	-	6 541,35	6 541,35
8.	Bendahara	-	-	4 989,16	4 989,16
9.	Banda Mulia	-	-	2 876,50	2 876,50
10.	Karang Baru	-	-	-	-
11.	Sekerak	-	317,64	-	317,64
12.	Manyak Payed	3 277,63	-	5 977,86	9 255,49
Jumlah		43 612,28	18 181,39	20 384,87	82 178,54

Sumber : Dinas Pertanian, Perkebunan dan Peternakan Kabupaten Aceh Tamiang

Source : Aceh Tamiang Agriculture, Plantation and Animal Husbandry Office

*Data Tahun 2017 dan 2018 tidak tersedia

*Unavailable Information in 2017 and 2018



NATURAL RESOURCES

Tabel : V.6.2
Table

Luas Hutan di Kabupaten Aceh Tamiang, 2016*
Forest Area In Aceh Tamiang Regency, 2016*

No	Nama Kecamatan Sub District Name	Hutan Produksi Mangrove	Hutan Lindung Mangrove	Hutan Produksi Hutan Darat	Hutan Lindung Hutan Darat	Jumlah Total
(1)	(2)	(3)	(4)	(5)	(6)	(7)
1.	Tamiang Hulu	-	-	12 261,01	15 042,77	27 303,78
2.	Bandar Pusaka	-	-	5 602,74	2 008,49	7 611,23
3.	Kejuruan Muda	-	-	-	-	-
4.	Tenggulun	-	-	-	23 283,39	23 283,39
5.	Rantau	-	-	-	-	-
6.	K.K Simpang	-	-	-	-	-
7.	Seuruway	4 148,04	2 393,31	-	-	6 541,35
8.	Bendahara	3 721,96	1 267,20	-	-	4 989,16
9.	Banda Mulia	2 618,75	257,75	-	-	2 876,50
10.	Karang Baru	-	-	-	-	-
11.	Sekerak	-	-	317,64	-	317,64
12.	Manyak Payed	4 853,73	1 124,13	3 277,63	-	9 255,49
Aceh Tamiang		15 342,48	5 042,39	21 459,02	40 334,65	82 178,54

Sumber : Dinas Pertanian, Perkebunan dan Peternakan Kabupaten Aceh Tamiang

Source : Aceh Tamiang Agriculture, Plantation and Animal Husbandry Office

*Data Tahun 2017 dan 2018 tidak tersedia

*Unavailable Information in 2017 and 2018



Tabel : V.6.3
 Table : V.6.3

Jumlah Produksi Hasil Hutan di Kabupaten Aceh
 Tamiang Menurut Kecamatan, 2017*
 Number of Forest Production in Aceh Tamiang
 Regency By Sub District, 2017*

No	Nama Kecamatan Sub District Name	Kayu Bulat Beam Wood (M ²)	Kayu Olahan Press Wood (M ²)	Rotan Rattan (Ton)	Bakau Mangrove Tree (Ton)
(1)	(2)	(3)	(4)	(5)	(6)
1.	Tamiang Hulu	-	-	-	-
2.	Bandar Pusaka	-	-	-	-
3.	Kejuruan Muda	-	-	-	-
4.	Tenggulun	-	-	-	-
5.	Rantau	-	-	-	-
6.	Kota Kuala Simpang	-	-	-	-
7.	Seruway	-	-	-	-
8.	Bendahara	-	-	-	-
9.	Banda Mulia	-	-	-	-
10.	Karang Baru	-	-	-	-
11.	Sekerak	-	-	-	-
12.	Manyak Payed	-	-	-	-
Aceh Tamiang		-	-	-	-

Bersambung ...
 Continue ...



NATURAL RESOURCES

Sambungan Tabel V.6.3 / *Continued Table V.6.3*

No	Nama Kecamatan <i>Sub District Name</i>	Madu <i>Honey</i> (Kg)	Sarang Walet <i>Swallow</i> <i>Nest</i> (Kg)	Nipah <i>Nipa Palm</i> (Kg)	Lainnya <i>Other</i>
(1)	(2)	(7)	(8)	(9)	(10)
1.	Tamiang Hulu	-	-	-	-
2.	Bandar Pusaka	-	-	-	-
3.	Kejuruan Muda	-	-	-	-
4.	Tenggulun	-	-	-	-
5.	Rantau	-	-	-	-
6.	Kota Kuala Simpang	-	-	-	-
7.	Seruway	-	-	-	-
8.	Bendahara	-	-	-	-
9.	Banda Mulia	-	-	-	-
10.	Karang Baru	-	-	-	-
11.	Sekerak	-	-	-	-
12.	Manyak Payed	-	-	-	-
Aceh Tamiang		-	-	-	-

Sumber : Dinas Pertanian, Perkebunan dan Peternakan Kabupaten Aceh Tamiang

Source : *Aceh Tamiang Agriculture, Plantation and Animal Husbandry Office*

*Data 2018 tidak tersedia **Unavailable Information in 2018*



5.7 SUMBER DAYA ALAM / NATURAL RESOURCES

Tabel : V.7.1
 Jumlah Lokasi Penambangan Bukan Logam dan Batuan di Kabupaten Aceh Tamiang, 2015*
 Number of Location for Mining Not Metal and Stone in Aceh Tamiang Regency, 2015*

No	Nama Kecamatan Sub Distric Name	Lokasi Location	Jenis Bahan Galian Material Type	Luas Arel Tambang Wide of Mining Area (M ²)
(1)	(2)	(3)	(4)	(5)
1.	Tamiang Hulu	Kaloy Alur Tani II	Sirtu, Batu Gamping, Pasir Kuarsa, Clay	24 737 000
2.	Bandar Pusaka	Bengkelang Aras Sembilan Pantai Cempa	Sirtu	44 050
3.	Kejuruan Muda	Alur Selebu	Sirtu	9 900
4.	Tenggulun	Selamat Tenggulun	Sirtu dan Dolomit	313 000
5.	K.K Simpang	Kota Lintang	Sirtu	5 400
6.	Rantau	Kampung Durian	Sirtu	13 680
7.	Seruway	Muka Sei Kuruk	Pasir	4 700

Bersambung...
 Continue...

NATURAL RESOURCES

Sambungan Tabel V.7.1 / Continued Table V.7.1

No	Nama Kecamatan Sub Distric Name	Lokasi Location	Jenis Bahan Bahan Galian Material Type	Luas Arel Tambang Wide of Mining Area (M ²)
(1)	(2)	(3)	(4)	(5)
8.	Bendahara	-	-	-
9.	Banda Mulia	-	-	-
10.	Karang Baru	Dalam Menanggini Tanjung Karang	Sirtu dan Tanah Timbun	77 700
		Alur Bemban Paya Meta		
11.	Sekerak	Lubuk sidup Sekerak Kanan Tanjung Gelumpang	Sirtu dan Tanah Timbun	53 550
		Pantai Tinjau Sekumur		
12.	Manyak Payed	Bukit Panjang II	Tanah Timbun	46 390
Jumlah				25 305 370

Sumber : Dinas Pertambangan dan Energi Kabupaten Aceh Tamiang

Source : Aceh Tamiang Mining and Energy Office

*Data Tahun 2017 dan 2018 tidak tersedia

*Unavailable Information in 2017 and 2018



Nama-nama Perusahaan Pemegang Izin Usaha
Pertambangan (IUP) di Kabupaten Aceh Tamiang,
2015*

Tabel : V.7.2
Table

*Name of Company Which Have Effort License Mining
in Aceh Tamiang Regency, 2015**

No	Nama Perusahaan <i>Company Name</i>	Jenis Bahan Galian <i>Material Type</i>	Luas Arel Tambang <i>Wide of Mining Area (Ha)</i>	Keterangan
(1)	(2)	(3)	(4)	(5)
1.	Mariato	Dolomit	0,4154	Operasi Produksi
2.	Sujio	Dolomit	1,3	Operasi Produksi
3.	Eliyana Sari, SH	Dolomit	1,3	Operasi Produksi
4.	Edi Syahputra	Dolomit	1,3	Operasi Produksi
5.	Sukirno	Dolomit	2,0	Operasi Produksi
6.	Hariyanto	Tanah Timbun	1,7	Operasi Produksi
7.	Adli Fajar	Tanah Timbun	4,4	Operasi Produksi
8.	Bun	Tanah Timbun	0,75	Operasi Produksi
9.	Ramadhani	Tanah Timbun	4,639	Operasi Produksi

Bersambung...
Continue...

Sambungan Tabel V.7.2 / Continued Table V.7.2

No	Nama Perusahaan <i>Company Name</i>	Jenis Bahan Galian <i>Material Type</i>	Luas Arel Tambang <i>Wide of Mining Area (Ha)</i>	Keterangan
(1)	(2)	(3)	(4)	(5)
10.	Amsiah	Batu Kali	1,0	Operasi Produksi
11.	Misbahruddin	Pasir	0,47	Operasi Produksi
12.	Ermanita	Sirtu	0,69	Operasi Produksi
13.	Sukidi	Sirtu	0,99	Operasi Produksi
14.	Sulaiman	Sirtu	0,86	Operasi Produksi
15.	Rahmad Wijaya	Sirtu	0,19	Operasi Produksi
16.	Teguh Wijaya	Sirtu	1,8	Operasi Produksi
17.	Joni Rusli	Sirtu	3,4	Operasi Produksi
18.	Syarief	Sirtu	0,4	Operasi Produksi

Bersambung...
Continue...



Sambungan Tabel V.7.2 / *Continued Table V.7.2*

No	Nama Perusahaan <i>Company Name</i>	Jenis Bahan Galian <i>Material Type</i>	Luas Arel Tambang <i>Wide of Mining Area (Ha)</i>	Keterangan
(1)	(2)	(3)	(4)	(5)
19.	Ahmad Fauzi	Sirtu	0,3	Operasi Produksi
20.	Muhammad Nur	Sirtu	0,36	Operasi Produksi
21.	Abi Sofyan	Sirtu	0,84	Operasi Produksi
22.	Sri Mulya	Sirtu	0,94	Operasi Produksi
23.	Ardan	Sirtu	0,92	Operasi Produksi
24.	PT. Tenggulun Raya	Sirtu	0,9	Operasi Produksi
25.	Rahmad Wijaya	Sirtu	0,09	Operasi Produksi
26.	Risdian	Sirtu	0,08	Operasi Produksi
27.	Abdul Syahril	Sirtu	0,25	Operasi Produksi
28.	Usman Ar	Sirtu	0,74	Operasi Produksi

Bersambung...
Continue...



Sambungan Tabel V.7.2 / Continued Table V.7.2

No	Nama Perusahaan <i>Company Name</i>	Jenis Bahan Galian <i>Material Type</i>	Luas Arel Tambang <i>Wide of Mining Area (Ha)</i>	Keterangan
(1)	(2)	(3)	(4)	(5)
29.	Shaleh Ibrahim	Sirtu	0,63	Operasi Produksi
30.	T. Fauzi TA	Sirtu	1,0	Operasi Produksi
31.	M. Syaputra	Sirtu	0,9	Operasi Produksi
32.	Ahmad K Afrizon	Sirtu	0,985	Operasi Produksi
33.	PT. Semen Tripa Aceh	Batu Gamping	1,813	Eksplorasi
34.	PT. Semen Tripa Aceh	Clay	283,0	Eksplorasi
35.	PT. Semen Tripa Aceh	Pasir Kuarsa	362,0	Eksplorasi
36.	PT. Balerang Internasional Ekspansindo	Pasir Laut	3,661	Eksplorasi
37.	PT. Mutiara Mineral dan Energi	Dolomit	10,2	Eksplorasi
38.	PT. Bukit Pandan Prima	Dolomit	12,0	Eksplorasi
39.	M. Syahmin	Sirtu	0,6	Tahap Eksplorasi (Penyelidikan)

Bersambung...
Continue...



Sambungan Tabel V.7.2 / *Continued Table V.7.2*

No	Nama Perusahaan <i>Company Name</i>	Jenis Bahan Galian <i>Material Type</i>	Luas Arel Tambang <i>Wide of Mining Area (Ha)</i>	Keterangan
(1)	(2)	(3)	(4)	(5)
40.	M. Asli	Sirtu	0,6	Operasi Produksi
41.	Muhammad Sabri	Sirtu	0,6	Operasi Produksi
42.	M. Asia	Sirtu	0,6	Operasi Produksi
43.	Khaidir	Sirtu	0,6	Operasi Produksi
44.	Deli HS	Sirtu	0,6	Operasi Produksi
45.	Muhammad Syah SH	Sirtu	1,0	Operasi Produksi
46.	Syahrial	Sirtu	1,1	Operasi Produksi
47.	Mariadi	Sirtu	0,7	Operasi Produksi
48.	Abdul Halim	Sirtu	2,5	Operasi Produksi
49.	Banjamal	Sirtu	0,53	Operasi Produksi
50.	Awaluddin	Sirtu	1,0	Operasi Produksi

Bersambung...
Continue...

NATURAL RESOURCES

Sambungan Tabel V.7.2 / Continued Table V.7.2

No	Nama Perusahaan <i>Company Name</i>	Jenis Bahan Galian <i>Material Type</i>	Luas Arel Tambang <i>Wide of Mining Area (Ha)</i>	Keterangan
(1)	(2)	(3)	(4)	(5)
51.	Taufik	Sirtu	0,47	Operasi Produksi
52.	Iskandar Sulaiman	Sirtu	0,09	Operasi Produksi
53.	Banjamal	Sirtu	0,575	Operasi Produksi
54.	Mat Arif	Sirtu	0,48	Operasi Produksi
55.	Muhammad Rizal	Sirtu	0,59	Operasi Produksi
56.	Sudarwis	Sirtu	0,028	Operasi Produksi
57.	Suhendri	Sirtu	0,27	Operasi Produksi
58.	Ermanita	Sirtu	0,65	Operasi Produksi
59.	Sabri Albana	Sirtu	0,27	Operasi Produksi

Sumber : Dinas Pertambangan dan Energi Kabupaten Aceh Tamiang

Source : *Aceh Tamiang Mining and Energy Office*

*Data Tahun 2017 dan 2018 tidak tersedia

**Unavailable Information in 2017 and 2018*



Tabel : V.7.3
 Table : V.7.3

Produksi Bahan Galian / Tambang Menurut Jenisnya di Kabupaten Aceh Tamiang, 2015*

*Mining Diging Production by Type in Aceh Tamiang Regency, 2015**

No	Jenis Bahan Galian <i>Material Type</i>	Lokasi <i>Location</i>	Produksi <i>Production</i> (M ³ /Tahun)
(1)	(2)	(3)	(4)
1.	Sirtu	Tersebar Dalam Kabupaten Aceh Tamiang	22 080
2.	Koral	Tersebar Dalam Kabupaten Aceh Tamiang	19 320
3.	Pasir	Tersebar Dalam Kabupaten Aceh Tamiang	73 705
4.	Kerikil	Tersebar Dalam Kabupaten Aceh Tamiang	51 833
5.	Tanah Timbun	Tersebar Dalam Kabupaten Aceh Tamiang	91 363
Aceh Tamiang			258 301

Sumber : Dinas Pertambangan dan Energi Kabupaten Aceh Tamiang

Source : *Aceh Tamiang Mining and Energy Office*

*Data Tahun 2017 dan 2018 tidak tersedia

**Unavailable Information in 2017 and 2018*



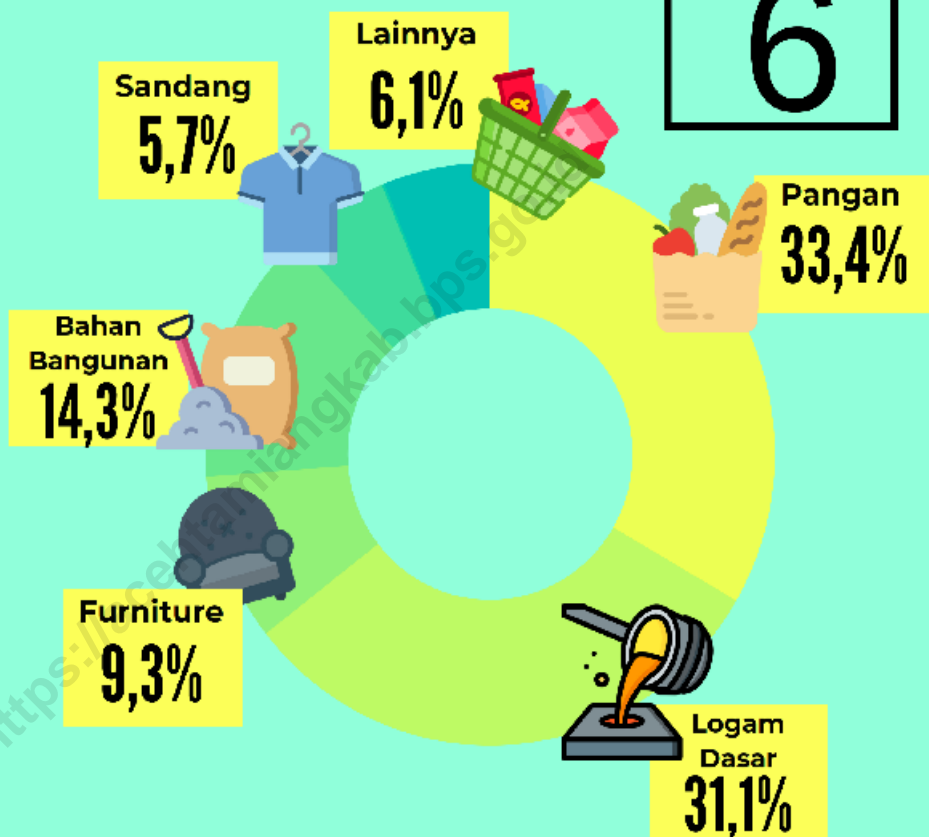
BAB VI

INDUSTRI DAN ENERGI

INDUSTRY AND ENERGY

BAB
Chapter

6



Pangan: 215 Perusahaan/usaha

Logam Dasar: 200

Furniture: 60

Bahan Bangunan: 92

Sandang: 37

Kimia: 1

Lainnya: 39



6 1 INDUSTRI / INDUSTRY

Tabel : VI 1 1
 Table : VI 1 1

Jumlah Perusahaan dan Tenaga Kerja di Kabupaten Aceh Tamiang Menurut Lapangan Usaha, 2018
 Number of Establishment and Labor Number in Aceh Tamiang Regency by Work Fields, 2018

No	Lapangan Usaha Work Fields	Jumlah Usaha Number of Establish- -ment	Jenis Kelamin Sex		Jumlah Total
			Laki- Laki Male	Perem- puan Female	
(1)	(2)	(3)	(4)	(5)	(6)
1	Pertanian dan Kehutanan	26	5 520	1 257	6 777
2	Penggalian dan Penambangan	1	82	4	86
3	Industri Pengolahan	28	1 278	102	1 380
4	Listrik, Gas dan Air Bersih	2	74	26	100
5	Bangunan	-	-	-	-
6	Perdagangan, Hotel dan Restoran	111	1 125	150	1 275
7	Angkutan dan Pergudangan	1	50	1	51
8	Keuangan	12	88	61	149
9	Jasa Kemasyarakatan	118	1 400	290	1 690
10	Kegiatan Lainnya	-	-	-	-
Jumlah		299	9 617	1 891	11 508

Sumber : Dinas Tenaga Kerja dan Transmigrasi Kabupaten Aceh Tamiang
 Source : Aceh Tamiang Labor and Transmigration Office

Tabel : VI 1 2 Jumlah Tenaga Kerja Bidang Industri di Kabupaten Aceh Tamiang Menurut Lapangan Usaha, 2018
 Table : VI 1 2 Labor Number of Industry Fields in Aceh Tamiang Regency by Work Fields, 2018

No	Lapangan Usaha <i>Work Fields</i>	Jenis Industri <i>Industry Type</i>			Jumlah <i>Total</i>
		Usaha Menengah Besar <i>Big-Middle Industry</i>	Usaha Mengah Kecil <i>Small- Middle Industry</i>	Usaha Rumah Tangga <i>House- holds Industry</i>	
(1)	(2)	(3)	(4)	(5)	(6)
1	Pangan	-	165	-	165
2	Sandang	-	44	-	44
3	Furniture	-	30	-	30
4	Percetakan	-	20	-	20
5	Kimia	-	16	-	16
6	Bahan Bangunan	-	-	-	-
7	Logam Dasar	-	40	-	40
8	Transportasi	-	-	-	-
9	Lainnya	-	-	-	-
Jumlah		0	315	0	315

Sumber : Dinas Tenaga Kerja dan Transmigrasi Kabupaten Aceh Tamiang
 Source : Aceh Tamiang Labor and Transmigration Office



Tabel : VI 13 Jumlah Perusahaan/Usaha Industri di Kabupaten Aceh Tamiang Menurut Kecamatan, 2018
 Table : VI 13 Number of Industry Company/Effort in Aceh Tamiang Regency by Sub District, 2018

No	Nama Kecamatan Sub District Name	Jenis Industri Industry Type			Jumlah Total
		Industri Dasar Base Industry	Aneka Industri Industries	Industri Kecil Small Industry	
(1)	(2)	(3)	(4)	(5)	(6)
1	Tamiang Hulu	-	-	23	23
2	Bandar Pusaka	-	-	24	24
3	Kejuruan Muda	-	-	32	32
4	Tenggulun	-	-	12	12
5	Rantau	1	-	125	126
6	Kota Kuala Simpang	-	-	107	107
7	Seruway	-	-	88	88
8	Bendahara	-	-	42	42
9	Banda Mulia	-	-	23	23
10	Karang Baru	-	-	113	113
11	Sekerak	-	-	5	5
12	Manyak Payed	-	-	37	37
Jumlah		1	0	631	632

Sumber : Dinas Koperasi, Usaha Kecil dan Perindustrian Kabupaten Aceh Tamiang
 Source : Aceh Tamiang Cooperatives, Small Businesses and Industries Office

Tabel : VI 1 4
 Table : VI 1 4

Jumlah Perusahaan/Usaha Industri di Kabupaten Aceh Tamiang Menurut Lapangan Usaha, 2018
 Number of Industry Company/Effort in Aceh Tamiang Regency By Work Fields, 2018

No	Lapangan Usaha <i>Work Fields</i>	Jenis Industri <i>Industry Type</i>			Jumlah <i>Total</i>
		Usaha Menengah Besar <i>Big-Middle Industry</i>	Usaha Menengah Kecil <i>Small-Middle Industries</i>	Usaha Rumah Tangga <i>Households Industry</i>	
(1)	(2)	(3)	(4)	(5)	(6)
1	Pangan	21	154	40	215
2	Sandang	-	33	4	37
3	Furniture	-	60	-	60
4	Percetakan	-	-	-	-
5	Kimia	-	-	1	1
6	Bahan Bangunan	2	90	-	92
7	Logam Dasar	23	177	-	200
8	Transportasi	-	-	-	-
9	Lainnya	-	39	-	39
Jumlah		46	553	45	644

Sumber : Dinas Koperasi, Usaha Kecil dan Perindustrian Kabupaten Aceh Tamiang
 Source : Aceh Tamiang Cooperatives, Small Businesses and Industries Office



Tabel : VI 1 5 Jumlah Unit Usaha Industri Kecil Formal dan Non Formal di Kabupaten Aceh Tamiang, 2018
 Table : VI 1 5 Number of Formal and Non Formal Small Industries in Aceh Tamiang Regency, 2018

No	Nama Kecamatan Sub District Name	Unit Usaha / Establishment Unit	
		Formal / Formal	Non Formal / Non Formal
(1)	(2)	(3)	(4)
1	Tamiang Hulu	-	23
2	Bandar Pusaka	-	24
3	Kejuruan Muda	1	31
4	Tenggulun	-	12
5	Rantau	3	122
6	Kota Kuala Simpang	3	104
7	Seruway	-	88
8	Bendahara	1	41
9	Banda Mulia	1	22
10	Karang Baru	1	112
11	Sekerak	-	5
12	Manyak Payed	2	35
Jumlah		12	619

Sumber : Dinas Koperasi, Usaha Kecil dan Perindustrian Kabupaten Aceh Tamiang
 Source : Aceh Tamiang Cooperatives, Small Businesses and Industries Office

Tabel : VI 1 6 Jumlah Tenaga Kerja Industri Kecil Formal dan Non Formal di Kabupaten Aceh Tamiang, 2018
 Table : VI 1 6 Number of Labors at Formal and Non Formal Small Industries in Aceh Tamiang Regency, 2018

No	Nama Kecamatan Sub District Name	Tenaga Kerja / Labors	
		Formal / Formal	Non Formal / Non Formal
(1)	(2)	(3)	(4)
1	Tamiang Hulu	-	64
2	Bandar Pusaka	-	71
3	Kejuruan Muda	4	125
4	Tenggulun	-	30
5	Rantau	16	434
6	Kota Kuala Simpang	12	345
7	Seruway	-	293
8	Bendahara	8	172
9	Banda Mulia	3	74
10	Karang Baru	4	433
11	Sekerak	-	11
12	Manyak Payed	7	140
Jumlah		54	2 192

Sumber : Dinas Koperasi, Usaha Kecil dan Perindustrian Kabupaten Aceh Tamiang
 Source : Aceh Tamiang Cooperatives, Small Businesses and Industries Office



Tabel : VI 17 Jumlah Usaha Menengah Kecil di Kabupaten Aceh Tamiang Menurut Kecamatan, 2018
 Table : VI 17 Number of Small Middle Industries in Aceh Tamiang Regency by Sub District, 2018

No	Nama Kecamatan Sub District Name	Jumlah Total
(1)	(2)	(3)
1	Tamiang Hulu	19
2	Bandar Pusaka	11
3	Kejuruan Muda	30
4	Tenggulun	10
5	Rantau	119
6	Kota Kuala Simpang	100
7	Seruway	79
8	Bendahara	37
9	Banda Mulia	18
10	Karang Baru	109
11	Sekerak	1
12	Manyak Payed	20
Jumlah		553

Sumber : Dinas Koperasi, Usaha Kecil dan Perindustrian Kabupaten Aceh Tamiang
 Source : Aceh Tamiang Cooperatives, Small Businesses and Industries Office

Tabel : VI 1 8 Jumlah Perusahaan/Usaha Industri di Kabupaten Aceh Tamiang Menurut Lapangan Usaha, 2018
 Table : VI 1 8 Number of Small Middle Industries in Aceh Tamiang Regency By Work Fields, 2018

No	Lapangan Usaha Work Fields	Jumlah Total
(1)	(2)	(3)
1	Pangan	207
2	Sandang	33
3	Furniture	60
4	Percetakan	-
5	Bahan Bangunan	92
6	Bengkel	200
7	Kecantikan	-
8	Showroom	-
9	Hasil Bumi	-
10	Apotik	-
11	Conter HP	-
12	Lainnya	39
Jumlah		631

Sumber : Dinas Koperasi, Usaha Kecil dan Perindustrian Kabupaten Aceh Tamiang
 Source : Aceh Tamiang Cooperatives, Small Businesses and Industries Office



Jumlah Nilai Produksi, Investasi Industri Kecil Formal dan Non Formal di Kabupaten Aceh Tamiang Menurut Kecamatan, 2018

Tabel : VI 19
Table : VI 19

Number of Value of Production, Formal and Non formal of Smal Industries in Aceh Tamiang Regency by Sub District, 2018

No	Nama Kecamatan Sub District Name	Nilai Produksi Value of Production	
		Formal / Formal	Non Formal / Non Formal
(1)	(2)	(3)	(4)
1	Tamiang Hulu	-	3 141 500
2	Bandar Pusaka	-	3 753 280
3	Kejuruan Muda	138 000	8 934 456
4	Tenggulun	-	2 293 000
5	Rantau	298 000	27 654 436
6	Kota Kuala Simpang	1 302 500	28 648 540
7	Seuruway	-	113 943 136
8	Bendahara	1 440 000	12 966 380
9	Banda Mulia	30 000	56 178 760
10	Karang Baru	50 000	19 006 422
11	Sekerak	-	356 000
12	Manyak Payed	704 000	225 061 640
Jumlah		3 962 500	501 937 550

Bersambung
Continue

Sambungan Tabel VI 1 9 / Continue Table VI 1 9

No	Nama Kecamatan Sub District Name	Nilai Investasi Value of Investmen	
		Formal / Formal	Non Formal / Non Formal
(1)	(2)	(5)	(6)
1	Tamiang Hulu	-	927 000
2	Bandar Pusaka	-	660 000
3	Kejuruan Muda	150 000	2 517 000
4	Tenggulun	-	388 000
5	Rantau	155 000	2 564 500
6	Kota Kuala Simpang	220 500	5 676 100
7	Seuruway	-	1 878 500
8	Bendahara	50 000	1 009 100
9	Banda Mulia	30 000	738 000
10	Karang Baru	50 000	17 321 942
11	Sekerak	-	356 000
12	Manyak Payed	340 000	21 882 640
Jumlah		995 000	55 918 782

Sumber : Dinas Koperasi, Usaha Kecil dan Perindustrian Kabupaten Aceh Tamiang

Source : Aceh Tamiang Cooperatives, Small Businesses and Industries Office



6 2 ENERGI / ENERGY

Tabel : VI 2 1
Table : VI 2 1

Banyaknya Produksi dan Pendapatan oleh PT PLN di Kabupaten Aceh Tamiang, 2012 – 2018
 Number of Production and Income of PT PLN in Aceh Tamiang Regency, 2012 – 2018

Tahun	DAYA TERPASANG (VA)	PRODUKSI LISTRIK (kWh)	LISTRIK TERJUAL (Rp kWh)
(1)	(2)	(3)	(4)
2012	39 924 168	86 124 377	44 192 422 238
2013	444 087 268	90 736 651	51 804 190 484
2014	46 598 668	96 096 117	60 506 969 971
2015	49 076 418	96 572 095	65 083 972 383
2016	52 784 918	104 622 562	86 674 267 330
2017	57 218 468	106 106 718	88 054 577 401
2018	60 246 468	109 269 720	95 660 657 851

Bersambung
 Continue

Sambungan Tabel VI 2 1 / *Continued Table VI 2 1*

Tahun	DIPAKAI SENDIRI (kWh)	SUSUT/HILANG (kWh)
(1)	(5)	(6)
2012	77 246 337	8 621 323
2013	80 018 983	10 717 668
2014	86 057 921	5 785 473
2015	86 971 257	9 513 924
2016	-	11 819 021
2017	96 106 625	9 698 168
2018	101 269 576	8 000 144

Sumber : PT PLN Kabupaten Aceh Tamiang

Source : *Aceh Tamiang National Electric Company*



Tabel
Table : VI 2 2

Banyaknya Pelanggan dan Air yang Disalurkan oleh
PDAM Kabupaten Aceh Tamiang, 2018

*Number of Customer and Amount of Water Distributed
by PDAM of Aceh Tamiang Regency, 2018*

No	Pelanggan	Banyaknya Pelanggan	Air Yang Disalurkan (M ³)	Nilai (rupiah)
(1)	(2)	(3)	(4)	(5)
1	Sosial	182	97 224	264 755 250
2	Rumah Tangga	13 440	2 576 555	9 838 471 350
3	Instansi Pemerintah	252	488 812	3 068 856 200
4	Niaga	1 361	290 221	1 845 895 100
5	Industri	-	-	-
6	Khusus	-	-	-
7	Non Aktif	1 384	-	-
Jumlah		16 619	3 452 812	15 017 977 900

Sumber : PDAM Tirta Tamiang Kabupaten Aceh Tamiang

Source : *Aceh Tamiang Tirta Tamiang Water Company*

Tabel : VI 2 3
 Table : VI 2 3

Banyaknya Pelanggan dan Air yang Disalurkan di Kabupaten Aceh Tamiang Menurut Kecamatan, 2018
 Number of Customer and Amount of Water Distributed in Aceh Tamiang Regency by Subdistrict, 2018

No	Nama Kecamatan Sub District Name	Banyaknya Pelanggan	Air Yang Disalurkan (M ³)
(1)	(2)	(3)	(4)
1	Tamiang Hulu	369	57 823
2	Bandar Pusaka	-	-
3	Kejuruan Muda	2 078	427 266
4	Tenggulun	-	-
5	Rantau	1 285	244 287
6	Kota Kuala Simpang	2 998	591 571
7	Seuruway	910	196 457
8	Bendahara	1 437	266 580
9	Banda Mulia	416	54 223
10	Karang Baru	4 785	1 353 732
11	Sekerak	52	8 408
12	Manyak Payed	915	252 465
13	Lain-lain	-	-
	a. Non Aktif	1 384	-
	Jumlah	15 245	3 452 812

Sumber : PDAM Tirta Tamiang Kabupaten Aceh Tamiang
 Source : Aceh Tamiang Tirta Tamiang Water Company



Tabel : VI 2 4
Table

Keadaan Keuangan Perusahaan Daerah Air Minum
Tirta Tamiang di Kabupaten Aceh Tamiang, 2018

*Financial Condition of PDAM Tirta Tamiang in Aceh
Tamiang Regency, 2018*

No	Rincian Pendapatan	Jumlah (Rp) Total
(1)	(2)	(3)
1	Pendapatan Air	
	Pendapatan Rekening Air	14 686 454 750
	Pendapatan Non Air	1 882 342 560
2	Pendapatan Lain	8 940 940
	Jumlah Pendapatan	16 557 738 250
3	Beban Usaha	
	Beban Pegawai	6 915 093 996
	Beban Pemakaian bahan bakar	15 002 000
	Beban Listrik	3 319 087 190
	Beban pemakaian bahan kimia	1 012 585 000
	Beban pemakaian bahan pembantu	187 883 397
	Beban pemeliharaan	580 118 705

Bersambung
Continue



Sambungan Tabel VI 2 4 / Continue Table VI 2 4

No	Rincian Pendapatan	Jumlah (Rp) Total
(1)	(2)	(3)
	Beban penyusutan / amortisasi	2 357 105 843
	Beban penyisihan/penghapusan piutang	232 925 556
	Beban kantor	139 342 965
	Beban ATK dan barang cetakan	61 022 092
	Beban penelitian dan pengembangan	-
	Beban pajak / retribusi	-
	Beban operasional lainnya	1 266 018 803
	Beban non- operasional	218 517 972
	Jumlah Beban Usaha	16 252 346 898
4	Laba (Rugi) Sebelum Pajak	325 391 352
5	Pajak Penghasilan	-
6	Laba (Rugi) setelah Pajak	325 391 352

Sumber : PDAM Tirta Tamiang Kabupaten Aceh Tamiang

Source : Aceh Tamiang Tirta Tamiang Water Company



Tabel : VI 2 5
 Table : VI 2 5

Banyaknya Unit Instalasi Pengolahan Air (IPA) di Kabupaten Aceh Tamiang Menurut Kecamatan, 2018
 Number of Unit of Water Treatment Palnt in Aceh Tamiang Regency by Subdistrict, 2018

No	Nama Kecamatan Sub District Name	Banyaknya Pengolahan	Kapasitas (Liter/Detik)
(1)	(2)	(3)	(4)
1	Tamiang Hulu	1	20
2	Bandar Pusaka	-	-
3	Kejuruan Muda	1	20
4	Tenggulun	-	-
5	Rantau	1	40
6	Kota Kuala Simpang	2	30
7	Seuruway	2	25
8	Bendahara	2	25
9	Banda Mulia	-	-
10	Karang Baru	2	200
11	Sekerak	-	-
12	Manyak Payed	-	-
Jumlah		11	360

Sumber : PDAM Tirta Tamiang Kabupaten Aceh Tamiang
 Source : Aceh Tamiang Tirta Tamiang Water Company

Tabel : VI 2 6
 Table

Banyaknya Pelanggan dan Air yang Disalurkan oleh PDAM di Kabupaten Aceh Tamiang Menurut Golongan, 2018
Number of Customer and Water Distributed by PDAM in Aceh Tamiang Regency by Customer Classification, 2018

No	Golongan	Banyaknya Pelanggan	Air Yang Disalurkan (M ³)
(1)	(2)	(3)	(4)
1	Golongan I Sosial		
	1 Sosial Umum (SU)	141	62 365
	2 Sosial Khusus (SK)	41	34 859
2	Golongan II Non Niaga		
	1 Rumah Tangga A (RT 1) A	8 660	1 710 080
	2 Rumah Tangga A (RT 2) B	4 554	788 867
	3 Rumah Tangga A (RT 3) C	207	71 690
	4 Rumah Tangga A (RT 4) D	19	5 968
3	Golongan III Niaga		
	1. Niaga Kecil (N-1)	1 345	275 921
	2. Niaga Menengah (N-2)	15	11 980
	3. Niaga Niaga Besar (N-3)	1	2 320
	- Insatnsi Pemerintah (IP)	1252	488 812
4	Lain-lain		
	- Karyawan	-	-
	- Non Aktif	1 384	-

Sumber : PDAM Tirta Tamiang Kabupaten Aceh Tamiang
 Source : Aceh Tamiang Tirta Tamiang Water Company



Tabel : VI 2 7
 Banyaknya Pelanggan dan Air yang Disalurkan Setiap Bulan di Kabupaten Aceh Tamiang, 2018
 Number of Customer and Amount of Water Distributed Per Month in Aceh Tamiang Regency, 2018

No	Bulan Months	Air Yang Disalurkan (M ³)
(1)	(2)	(4)
1	Januari	417 561
2	Februari	384 139
3	Maret	422 639
4	April	447 695
5	Mei	474 197
6	Juni	452 965
7	Juli	482 819
8	Agustus	484 704
9	September	445 391
10	Oktober	470 175
11	November	459 053
12	Desember	509 723
Jumlah		5 451 061

Sumber : PDAM Tirta Tamiang Kabupaten Aceh Tamiang
 Source : Aceh Tamiang Tirta Tamiang Water Company

Tabel : VI 2 8
Table

Data Panjang Instalasi Pengolahan Air (IPA) di Kabupaten Aceh Tamiang Menurut Unit Pengolahan, 2018
Data of Unit of Water Treatment Palnt in Aceh Tamiang Regency by Processing Unit, 2018

No	Lokasi Unit	Diameter Pipa (MM / INC) dan Panjang Pipa (meter)			
		300 / 12	250 / 10	200 / 8	150 / 6
(1)	(2)	(3)	(4)	(5)	(6)
1	Kota Kuala Simpang	-	-	1 318	5 910
2	Karang Baru	22 854	-	-	15 434
3	Tualang Cut	-	-	-	2000
4	Seuruway	-	-	600	2000
5	Bendahara	-	-	14 442	4 200
6	Tamiang Hulu	-	-	1 200	13 750
7	Semadam / S Liput	-	-	4 080	2 500
8	Rantau	-	11 409	12	1 100

Bersambung
Continue



Sambungan Tabel VI 2 8 / *Continue Table VI 2 8*

No	Lokasi Unit	Diameter Pipa (MM / INC) dan Panjang Pipa (meter)			
		100 / 4	75 / 3	50 / 2	37,5 / 1,5
(1)	(2)	(7)	(8)	(9)	(10)
1	Kota Kuala Simpang	5 453	3 146	9 510	NIHIL
2	Karang Baru	5 152	15 384	28 332	NIHIL
3	Tualang Cut	2 000	2 241	5 324	NIHIL
4	Seuruway	4 500	2 500	5 000	NIHIL
5	Bendahara	21 354	20 322	11 554	NIHIL
6	Tamiang Hulu	1 700	1 610	430	NIHIL
7	Semadam / S Liput	6 062	6 687	11 779	NIHIL
8	Rantau	7 100	4 500	2 344	NIHIL

Sumber : PDAM Tirta Tamiang Kabupaten Aceh Tamiang

Source : Aceh Tamiang Tirta Tamiang Water Company



BAB VII

PERDAGANGAN TRADE

BAB
Chapter

7

JUMLAH KOPERASI USAHA NASIONAL



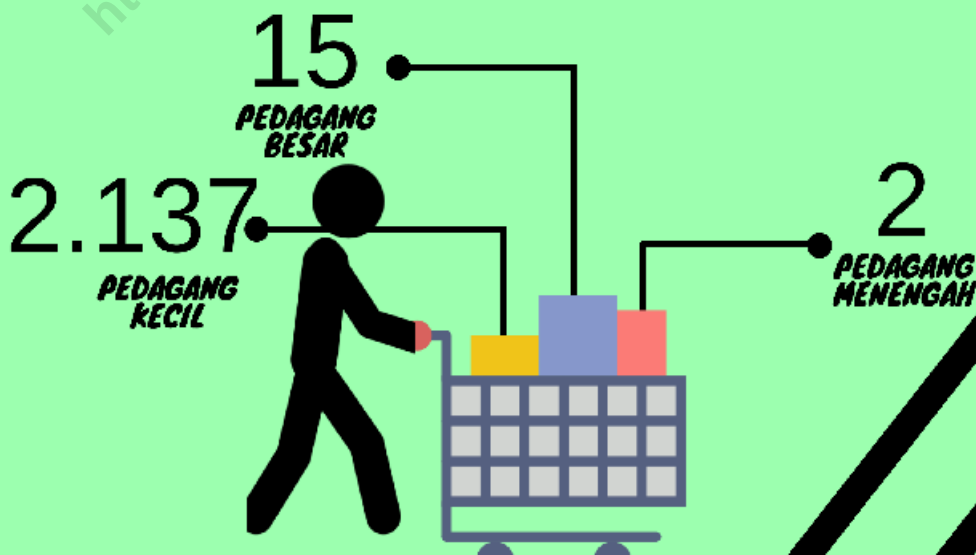
AKTIF

175
USAHA

TIDAK
AKTIF

91
USAHA

JUMLAH PEDAGANG



7.1 PERDAGANGAN / TRADES

Tabel : VII.1.1 Jumlah Sarana Perekonomian di Kabupaten Aceh Tamiang, 2017*
 Table : VII.1.1 Number of Economic Facilities in Aceh Tamiang Regency, 2017*

No	Nama Kecamatan Sub District Name	Pasar Market	Toko / Warung Kelontong	Warung/ Kedai Makanan
(1)	(2)	(3)	(4)	(5)
1.	Tamiang Hulu	2	-	-
2.	Bandar Pusaka	3	3	-
3.	Kejuruan Muda	3	-	-
4.	Tenggulun	2	3	-
5.	Rantau	3	9	-
6.	Kota Kuala Simpang	4	1	1
7.	Seruway	1	-	-
8.	Bendahara	2	40	-
9.	Banda Mulia	4	70	-
10.	Karang Baru	3	312	6
11.	Sekerak	1	-	-
12.	Manyak Payed	3	-	1
Jumlah		31	438	8

Sumber : Dinas Koperasi, Usaha Kecil dan Perindustrian Kabupaten Aceh Tamiang
 Source : Aceh Tamiang Cooperatives, Small Businesses and Industries Office

*Data Tahun 2018 tidak tersedia

*Unavailable Information in 2018



TRADE

Tabel : VII.1.2 Jumlah Pedagang Menurut Kecamatan di Kabupaten Aceh Tamiang, 2018
 Table : VII.1.2 Number of Merchants by Sub District in Aceh Tamiang Regency, 2018

No	Nama Kecamatan Sub District Name	Pedagang Besar Wholesaler	Pedagang Menengah Medium Trader	Pedagang Kecil Small Trader
(1)	(2)	(3)	(4)	(5)
1.	Tamiang Hulu	-	-	126
2.	Bandar Pusaka	-	-	135
3.	Kejuruan Muda	-	-	105
4.	Tenggulun	-	-	142
5.	Rantau	-	-	138
6.	Kota Kuala Simpang	7	-	368
7.	Seruway	1	-	142
8.	Bendahara	2	-	424
9.	Banda Mulia	-	-	148
10.	Karang Baru	4	2	105
11.	Sekerak	-	-	34
12.	Manyak Payed	1	-	270
Jumlah		15	2	2 137

Sumber : Dinas Koperasi, Usaha Kecil dan Perindustrian Kabupaten Aceh Tamiang
 Source : Aceh Tamiang Cooperatives, Small Businesses and Industries Office

*Data Tahun 2018 tidak tersedia
 *Unavailable Information in 2018



Tabel : VII.1.3 *Penyaluran Beras Menurut Dasar Prinlog Perum Bulog Sub Drive Langsa (Kg), 2018*
 Table : VII.1.3 *Rice Distribution by Prinlog Perum Bulog Sub Drive Langsa (Kg), 2018*

No	Bulan Month	Penyaluran (Kg)			Jumlah
		Raskin / Rastra	Kemenaker -trans	Karyawan / Pensiunan	
(1)	(2)	(3)	(4)	(5)	(6)
1.	Januari	115 420	-	200	115 620
2.	Februari	202 710	-	1 130	203 840
3.	Maret	284 270	-	1 080	285 350
4.	April	200 800	-	950	201 750
5.	Mei	200 800	-	1 370	202 170
6.	Juni	108 860	-	1 040	109 900
7.	Juli	292 740	-	1 140	293 880
8.	Agustus	200 800	-	1 080	201 880
9.	September	200 940	-	1 080	202 020
10.	Oktober	-	2 552	1 060	3 612
11.	November	-	-	1 040	1 040
12.	Desember	-	2 552	1 980	4 532
Jumlah		1 807 340	5 105	13 150	1 825 595

Sumber : Perum Bulog Sub Drive Wilayah II Langsa
 Source : Perum Bulog Sub Drive Region II Langsa

TRADE

Tabel : VII.1.4
Table

Stok Beras dan Pengadaan Beras Dalam Negeri Perum Bulog Sub Drive Langsa (Kg), 2018
Stock Rice and Supplying Rice by Prinlog Perum Bulog Sub Drive Langsa (Kg), 2018

No	Bulan Month	Stok yang dikuasai	Pengadaan Beras Dalam Negeri
(1)	(2)	(3)	(4)
1.	Januari	4 137 123,33	-
2.	Februari	2 976 653,33	-
3.	Maret	1 156 513,33	214 090
4.	April	1 256 163,33	86 510
5.	Mei	1 195 243,33	35 100
6.	Juni	1 509 403,33	-
7.	Juli	2 592 383 33	-
8.	Agustus	2 035 953,33	-
9.	September	3 778 033,33	17 505
10.	Oktober	5 118 070,33	9 495
11.	November	4 835 854,59	-
12.	Desember	4 326 598,33	94 535
Total		153 247 082,9	457 235

Sumber : Perum Bulog Sub Drive Wilayah II Langsa

Source : *Perum Bulog Sub Drive Region II Langsa*



7.2 JASA-JASA / SERVICES

Tabel Jumlah Surat Izin Usaha yang Diterbitkan Pemerintah Kabupaten Aceh Tamiang Menurut Bulan, 2018
Table : VII.2.1 Number of Letter of Municipal Government Approval of Bussiness Location in Aceh Tamiang Regency by Month, 2018

No	Bulan Month	Kecamatan / Sub District			
		Tamiang Hulu	Bandar Pusaka	Kejuruan Muda	Tenggelun
(1)	(2)	(3)	(4)	(5)	(6)
1.	Januari	1	-	6	3
2.	Februari	-	-	5	-
3.	Maret	-	1	8	1
4.	April	-	1	4	3
5.	Mei	-	-	5	1
6.	Juni	1	1	4	-
7.	Juli	-	-	8	3
8.	Agustus	2	-	4	2
9.	September	-	-	7	-
10.	Oktober	-	-	1	3
11.	November	2	-	3	-
12.	Desember	1	1	-	2
Jumlah		7	4	55	18

Sambungan Tabel VII.2.1 / Continued Table VII.2.1

No	Bulan Month	Kecamatan / Sub District			
		Rantau	Kota Kuala Simpang	Seruway	Bendahara
(1)	(2)	(7)	(8)	(9)	(10)
1.	Januari	12	26	5	
2.	Februari	16	30	2	1
3.	Maret	26	33	2	4
4.	April	32	46	1	7
5.	Mei	8	34	5	1
6.	Juni	2	12	3	1
7.	Juli	6	27	6	-
8.	Agustus	4	18	5	1
9.	September	5	17	1	2
10.	Oktober	11	13	1	-
11.	November	4	6	-	-
12.	Desember	2	20	-	2
Jumlah		128	282	31	19



Sambungan Tabel VII.2.1 / *Continued Table VII.2.1*

No	Bulan Month	Kecamatan / Sub District				Jumlah
		Banda Mulia	Karang Baru	Sekerak	Manyak Payed	
(1)	(2)	(11)	(12)	(13)	(14)	(15)
1.	Januari	-	15	-	3	18
2.	Februari	-	9	-	3	12
3.	Maret	2	20	1	4	27
4.	April	-	29	-	5	34
5.	Mei	1	16	-	4	21
6.	Juni	-	12	-	5	17
7.	Juli	-	17	-	1	18
8.	Agustus	-	11	2	2	15
9.	September	-	11	-	3	14
10.	Oktober	-	9	-	2	11
11.	November	-	18	-	-	18
12.	Desember	-	16	1	3	20
Jumlah		3	183	4	35	225

Sumber : Dinas Penanaman Modal dan Pelayanan Perizinan Terpadu Satu Pintu
Kabupaten Aceh Tamiang

Source : *Aceh Tamiang Capital Investment and PPTSP Office*

TRADE

Jumlah Surat Izin Usaha yang Diterbitkan Pemerintah Kabupaten Aceh Tamiang Menurut Bentuk Perusahaan, 2018

Tabel : VII.2.2
Table

Number of Letter of Municipal Government Approval of Business Location by Company Type in Aceh Tamiang Regency, 2018

No	Bulan Month	Bentuk Perusahaan					Badan Usaha lain (BUL)	Jumlah
		PT	CV	Kope- rasi	UD	Toko		
(1)	(2)	(3)	(4)	(5)	(6)	(7)	(8)	
1.	Tamiang Hulu	-	2	-	-	5	7	-
2.	Bandar Pusaka	-	-	-	-	4	4	-
3.	Kejuruan Muda	2	7	-	1	-	10	2
4.	Tenggulun	-	1	-	1	-	2	-
5.	Rantau	14	16	1	-	-	31	14
6.	K.K Simpang	15	28	1	14	-	58	15
7.	Seuruway	-	1	-	-	-	1	-
8.	Bendahara	-	3	2	-	1	6	-
9.	Banda Mulia	-	1	-	-	-	1	-
10.	Karang Baru	12	21	1	1	10	45	12
11.	Sekerak	-	-	-	-	-	-	-
12.	Manyak Payed	1	1	1	-	2	5	1
Jumlah		44	81	6	17	22	170	44

Sumber : Dinas Penanaman Modal dan Pelayanan Perizinan Terpadu Satu Pintu Kabupaten Aceh Tamiang

Source : Aceh Tamiang Capital Investment and PPTSP Office



Jumlah Surat Izin Gangguan Usaha (HO) yang Diterbitkan Pemerintah Kabupaten Aceh Tamiang Menurut Bulan, 2018

Tabel : VII.2.3
Table : *Number of Letter of Municipal Government Approval of Bussiness Location in Aceh Tamiang Regency by Month, during 2018*

No	Bulan Month	Kecamatan / Sub District			
		Tamiang Hulu	Bandar Pusaka	Kejuruan Muda	Tenggulun
(1)	(2)	(3)	(4)	(5)	(6)
1.	Januari	-	-	1	1
2.	Februari	-	-	-	-
3.	Maret	-	-	-	-
4.	April	-	-	-	1
5.	Mei	-	-	-	-
6.	Juni	-	-	-	-
7.	Juli	-	-	1	-
8.	Agustus	-	-	-	-
9.	September	-	-	-	-
10.	Oktober	-	-	-	-
11.	November	-	-	-	-
12.	Desember	-	-	-	-
Jumlah		-	-	2	2

Bersambung ...
Continue ...

TRADE

Sambungan Tabel VII.2.3 / *Continued Table VII.2.3*

No	Bulan Month	Kecamatan / Sub District			
		Rantau	Kota Kuala Simpang	Seruway	Bendahara
(1)	(2)	(7)	(8)	(9)	(10)
1.	Januari	-	2	-	-
2.	Februari	-	1	-	-
3.	Maret	-	3	-	-
4.	April	-	4	-	-
5.	Mei	-	3	-	-
6.	Juni	-	1	-	-
7.	Juli	-	6	-	-
8.	Agustus	-	5	-	-
9.	September	-	1	-	-
10.	Oktober	-	-	-	-
11.	November	-	-	-	-
12.	Desember	-	-	-	-
Jumlah		-	26	-	-

Bersambung ...
Continue ...



Sambungan Tabel VII.2.3 / *Continued Table VII.2.3*

No	Bulan Month	Kecamatan / Sub District			
		Banda Mulia	Karang Baru	Sekerak	Manyak Payed
(1)	(2)	(11)	(12)	(13)	(14)
1.	Januari	-	1	-	-
2.	Februari	-	-	-	-
3.	Maret	-	-	-	-
4.	April	-	1	-	-
5.	Mei	-	-	-	1
6.	Juni	-	-	-	-
7.	Juli	-	-	-	-
8.	Agustus	-	1	1	-
9.	September	-	-	-	-
10.	Oktober	-	-	-	-
11.	November	-	-	-	-
12.	Desember	-	-	-	-
Jumlah		-	3	1	1

Sumber : Dinas Penanaman Modal dan Pelayanan Perizinan Terpadu Satu Pintu
Kabupaten Aceh Tamiang

Source : *Aceh Tamiang Capital Investment and PPTSP Office*

Jumlah Perusahaan Menurut Bentuk Badan Hukum Di
Kabupaten Aceh Tamiang, 2014-2018

Tabel : VII.2.4
Table : *Number of Establishment by Type of Business Entity in
Aceh Tamiang Regency, 2014-2018*

No	Tipe Badan Hukum <i>Type of Business Entity</i>	2014	2015	2016	2017	2018
(1)	(2)	(3)	(4)	(5)	(6)	(7)
1.	Perseroan Terbatas	41	35	51	60	147
2.	CV/Firma	96	77	228	75	222
3.	Koperasi	17	15	16	14	24
4.	Perorangan	102	68	47	42	112
5.	Lainnya	16	22	11	10	10
Jumlah / Total		272	217	353	201	515

Sumber : Dinas Penanaman Modal dan Pelayanan Perizinan Terpadu Satu Pintu
Kabupaten Aceh Tamiang

Source : *Aceh Tamiang Capital Investment and PPTSP Office*



Tabel : VII.2.5 Jumlah Sarana Keuangan di Kabupaten Aceh Tamiang, 2018
 Table : VII.2.5 Number of Finance Facilities in Aceh Tamiang Regency, 2018

No	Nama Kecamatan Sub District Name	Bank Bank	Pegadaian Pawnshop
(1)	(2)	(3)	(4)
1.	Tamiang Hulu	2	-
2.	Bandar Pusaka	-	-
3.	Kejuruan Muda	3	1
4.	Tenggulun	1	-
5.	Rantau	1	-
6.	Kota Kuala Simpang	10	1
7.	Seruway	-	-
8.	Bendahara	-	-
9.	Banda Mulia	-	-
10.	Karang Baru	4	1
11.	Sekerak	-	-
12.	Manyak Payed	1	1
Jumlah		22	4

Sumber : BPS Kabupaten Aceh Tamiang

Source : Aceh Tamiang Central Boards of Statistics

TRADE

Tabel : VII.2.6 Jumlah Koperasi Usaha Nasional di Kabupaten Aceh Tamiang Menurut Aktivitas Usaha, 2018
 Table : VII.2.6 *Number of National Business Cooperation in Aceh Tamiang Regency by Activites, 2018*

No	Bulan Month	Jumlah Koperasi Usaha Nasional		Jumlah
		Aktif	Tidak Aktif	
(1)	(2)	(3)	(4)	(5)
1.	Januari	171	91	262
2.	Februari	171	91	262
3.	Maret	171	91	262
4.	April	171	91	262
5.	Mei	171	91	262
6.	Juni	171	91	262
7.	Juli	171	91	262
8.	Agustus	174	91	265
9.	September	174	91	265
10.	Oktober	174	91	265
11.	November	175	91	266
12.	Desember	175	91	266
Jumlah		175	91	266

Sumber : Dinas Koperasi, Usaha Kecil dan Perindustrian Kabupaten Aceh Tamiang
 Source : *Aceh Tamiang Cooperatives, Small Businesses and Industries Office*



Tabel : VII.2.7
 Jumlah Koperasi Aktif di Kabupaten Aceh Tamiang Menurut Jenisnya dan Jumlah Anggota, 2017*
 Number of Active Cooperation in Aceh Tamiang Regency by Type and Members Number, 2017*

No	Nama Kecamatan Sub District Name	Jenis Koperasi			Jumlah Anggota
		KUD	Non KUD	Jumlah	
(1)	(2)	(3)	(4)	(5)	(6)
1.	Tamiang Hulu	-	19	19	-
2.	Bandar Pusaka	1	-	1	-
3.	Kejuruan Muda	-	12	12	-
4.	Tenggulun	1	1	2	-
5.	Rantau	3	17	20	-
6.	Kota Kuala Simpang	1	12	13	-
7.	Seruway	2	20	22	20
8.	Bendahara	2	28	30	-
9.	Banda Mulia	1	10	11	-
10.	Karang Baru	2	39	41	-
11.	Sekerak	-	1	1	-
12.	Manyak Payed	2	30	32	-
Jumlah		15	189	204	20

Sumber : Dinas Koperasi, Usaha Kecil dan Perindustrian Kabupaten Aceh Tamiang

Source : Aceh Tamiang Cooperatives, Small Businesses and Industries Office

*Data Tahun 2018 tidak tersedia

*Unavailable Information in 2018



BAB VIII

AKOMODASI

ACCOMMODATION

BAB
Chapter

8

3

HOTEL

102

RUMAH
MAKAN

HOTEL

RUMAH
MAKAN



8.1 PERHOTELAN / HOTELS

Tabel : VIII.1.1 Jumlah Hotel dan Akomodasi Lainnya Menurut Klasifikasi di Kabupaten Aceh Tamiang, 2011 – 2018
 Table : VIII.1.1 Number of Hotel and Other Accommodations by Classification in Aceh Tamiang, 2011 - 2018

No	Tahun Year	Hotel/Hotels			Akomoda si Lainnya Other Accommod ation
		Bintang 1 1 Star	Bintang 2 2 Star	Bintang 3 3 Star	
(1)	(2)	(3)	(4)	(5)	(6)
1.	2011	-	-	-	3
2.	2012	-	-	-	3
3.	2013	-	-	-	3
4.	2014	-	-	-	3
5.	2015	-	-	-	3
6.	2016	-	-	-	3
7.	2017	-	-	-	3
8.	2018	-	-	-	5

Sumber : Survei Perusahaan / Usaha Jasa Akomodasi, BPS

Source : Accommodation Services Establishment Survey, BPS

8.2 RESTORAN / RESTAURANT

Tabel : VIII.2.1 Data Restoran dan Rumah Makan di Kabupaten Aceh Tamiang, 2018
 Table Number of Restoran in Aceh Tamiang Regency, 2018

No	Nama Restoran / Rumah Makan	Alamat	Jumlah Tenaga Kerja	
			Pria	Wanita
(1)	(2)	(3)	(4)	(5)
1.	RM. Senja Indah	Jl Medan Banda Aceh Kec Manyak Payed	1	6
2.	RM. Dua Saudara	Jl Medan Banda Aceh Kec Manyak Payed	-	3
3.	RM. Kari Kambing / Nagana	Jl Medan Banda Aceh Kec Manyak Payed	1	2
4.	RM. Bombay	Jl Medan Banda Aceh Kec Manyak Payed	-	6
5.	RM. Bundo	Jl Ir H Juanda	1	2
6.	RM. Tania	Jl Medan Banda Aceh Kec Karang Baru	-	4
7.	RM. Serambi	Jl Ir H Juanda Kec Karang Baru	-	4
8.	RM. Barona	BTN Satelit Graha Jl Ir H Juanda Kec Karang Baru	-	4

Bersambung ...
 Continue ..



Sambungan Tabel VIII.2.1 / *Continued Table VIII.2.1*

No	Nama Restoran / Rumah Makan	Alamat	Jumlah Tenaga Kerja	
			Pria	Wanita
(1)	(2)	(3)	(4)	(2)
9.	RM. Pasifik 1	Jl Ir H Juanda Kec Karang Baru	2	-
10.	RM. Anugrah Pasifik	TUTUP		
11.	RM. Sepakat	Jl Ir H Juanda Kec Karang Baru	-	2
12.	Cafe Boulek	BTN Satelit Graha Jl Ir H Juanda Kec Karang Baru	1	3
13.	Ayam Penyet Djogja	Jl Ir H Juanda Kec Karang Baru	11	4
14.	RM. Srikandi	Jl Ir H Juanda Kec Karang Baru	3	-
15.	RM. Kita	Kota Lintang Bawah	4	6
16.	RM. Bahagia	Kota Kualasimpang	-	3
17.	RM. Garut	Kota Kualasimpang	4	1

Bersambung ...
Continue ...

ACCOMMODATION

Sambungan Tabel VIII.2.1 / Continued Table VIII.2.1

No	Nama Restoran / Rumah Makan	Alamat	Jumlah Tenaga Kerja	
			Pria	Wanita
(1)	(2)	(3)	(4)	(2)
18.	RM. Bogor	Kota Kualasimpang	2	2
19.	RM Salero Minang	Bukit Tempurung	2	2
20.	Cafe Mutiara Juice	Kota Kualasimpang	2	2
21.	RM. Minang	Bukit Tempurung	2	2
22.	RM. Nirwana	Jl Medan Banda Aceh Kec Kejuruan Muda	8	9
23.	RM. Sop Mpok As	Jl Rantau Kp Bukit Suling	1	2
24.	Cafe Iwan Juice	Jl Medan –Banda Aceh Desa Tanah Terban	2	3

Bersambung ...
Continue ...



Sambungan Tabel VIII.2.1 / *Continued Table VIII.2.1*

No	Nama Restoran / Rumah Makan	Alamat	Jumlah Tenaga Kerja	
			Pria	Wanita
(1)	(2)	(3)	(4)	(2)
25.	FS Cafe	Bukit Tempurung	3	1
26.	AA Cafe	Benua Raja	4	4
27.	Corner Cafe	Jl Ir H Juanda Kec Karang Baru	2	4
28.	RM Putri Tamiang	TUTUP		
29.	RM Samalanga	Jl Medan-Banda Aceh Kec Karang Baru	6	5
30.	Cafe Mie Arun Opak	Jl Ir H Juanda Kec Karang Baru	5	5
31.	Pak Ulis	Jl Ir H Juanda Kec Karang Baru	6	6
32.	RM Pasifik 2	Jl Ir H Juanda Kec Karang Baru	2	4

Bersambung ...
Continue ...

ACCOMMODATION

Sambungan Tabel VIII.2.1 / Continued Table VIII.2.1

No	Nama Restoran / Rumah Makan	Alamat	Jumlah Tenaga Kerja	
			Pria	Wanita
(1)	(2)	(3)	(4)	(2)
33.	One Love Coffee	Jl Ir H Juanda Kec Karang Baru	1	2
34.	RM. Minang Kabau	TUTUP		
35.	Cafe Jambo Juice			
36.	RM. Si Pitung			
37.	Cafe Alam Asri	Jl Ir H Juanda Kec Karang Baru	2	4
38.	RM ACC Jaya	Jl Ir H Juanda Kec Karang Baru	2	3
39.	Istana Resto	TUTUP		
40.	RM Pekan Babo	Pekan Babo Kec Bandar Pusaka	1	2

Bersambung ...
Continue ...



Sambungan Tabel VIII.2.1 / *Continued Table VIII.2.1*

No	Nama Restoran / Rumah Makan	Alamat	Jumlah Tenaga Kerja	
			Pria	Wanita
(1)	(2)	(3)	(4)	(2)
41.	RM Iwan	Sekerak	1	1
42.	RM Syifa	Sekerak	-	1
43.	Warkop Sakinah	Sekerak	-	1
44.	Buts Coffe n Cafe	Bukit Tempurung	2	2
45.	O Tamiang Coffe	Jl Ir H Juanda Kec Karang Baru	7	5
46.	RM Narasa	Jl Ir H Juanda Kec Karang Baru	4	1
47.	AA Catering	Jl Cut Nyak Dhien Kota Kuala Simpang	2	-
48.	Master Coffe	Jl Cut Nyak Dhien Kota Kuala Simpang	3	1

Bersambung ...
Continue ...



ACCOMMODATION

Sambungan Tabel VIII.2.1 / Continued Table VIII.2.1

No	Nama Restoran / Rumah Makan	Alamat	Jumlah Tenaga Kerja	
			Pria	Wanita
(1)	(2)	(3)	(4)	(2)
49.	Sagoe Kupi	Sriwijaya	-	3
50.	Salero Minang	Letjen Suprpto	-	1
51.	Simpony Cafe	Kp Landuh	2	3
52.	RM Bagindo	Jl Medan-Banda Aceh	2	2
53.	RM Bundo Kanduang	Jl. Ir. H. Juanda Kec. Karang Baru	1	4
54.	Kede Besi Coffe	Jl. Ir. H. Juanda Kec. Karang Baru	2	3
55.	Lintas Kopi	Jl. Ir. H. Juanda Kec. Karang Baru	2	3
56.	RM Kak Cut	Jl Medan-Banda Aceh Desa Tualang Baro Kec Banyak Payed	5	0

Bersambung ...
Continue ...



Sambungan Tabel VIII.2.1 / *Continued Table VIII.2.1*

No	Nama Restoran / Rumah Makan	Alamat	Jumlah Tenaga Kerja	
			Pria	Wanita
(1)	(2)	(3)	(4)	(2)
57.	Gemilang Pizza Shop	Jl. Ir. H. Juanda Kec. Karang Baru	1	1
58.	A Three	Jl. Ir. H. Juanda Kec. Karang Baru	1	4
59.	Kube	Jl. Ir. H. Juanda Kec. Karang Baru	1	9
60.	RM Najwa	Jl. Ir. H. Juanda Kec. Karang Baru	1	5
61.	Pemadam Kelaparan	Jl. Ir. H. Juanda Kec. Karang Baru	-	5
62.	Quality Fried Chicken	Jl. Ir. H. Juanda Kec. Karang Baru	7	2
63.	Saly Jaya	Jl. Ir. H. Juanda Kec. Karang Baru	1	4
64.	Mami Lestari	Jl. Ir. H. Juanda Kec. Karang Baru	1	1

Bersambung ...
Continue ...



ACCOMMODATION

Sambungan Tabel VIII.2.1 / Continued Table VIII.2.1

No	Nama Restoran / Rumah Makan	Alamat	Jumlah Tenaga Kerja	
			Pria	Wanita
(1)	(2)	(3)	(4)	(2)
65.	Jagoci Cafe	Desa Tanah Terban	-	5
66.	Ayam tempur	Desa Tanah Terban	1	3
67.	Jambo Jamee	Desa Tanah Terban	2	3
68.	RM Purnama Baru	Desa Upah	1	5
69.	Mie Aceh Bang Fahrul	Desa Upah	2	2
70.	RM Cahaya Bunda	Desa Upah	1	1
71.	RM Safa Marwah	Desa Alur Memban	2	2
72.	RM Tepian Blang	Desa Medang Ara	2	3

Bersambung ...
Continue ...



Sambungan Tabel VIII.2.1 / *Continued Table VIII.2.1*

No	Nama Restoran / Rumah Makan	Alamat	Jumlah Tenaga Kerja	
			Pria	Wanita
(1)	(2)	(3)	(4)	(2)
73.	RM Tiga Saudara	Desa Medang Ara	1	2
74.	RM Nissa	Desa Medang Ara	-	2
75.	Mutiara Coffe	Desa Tanah Terban	2	-
76.	Popeye	Desa Tanah Terban	3	-
77.	Malvinas	Desa Tanah Terban	3	2
78.	Tower Caffe	Simpang 3 Sungai Iyu	-	2
79.	Warung Sp 3 Cut Dha	Simpang 3 Sungai Iyu	-	2
80.	Warkop Family	Simpang 3 Sungai Iyu	-	1

Bersambung ...
Continue ...



ACCOMMODATION

Sambungan Tabel VIII.2.1 / Continued Table VIII.2.1

No	Nama Restoran / Rumah Makan	Alamat	Jumlah Tenaga Kerja	
			Pria	Wanita
(1)	(2)	(3)	(4)	(2)
81.	Warkop Hepy	Desa Kaloy	1	1
82.	Warkop RD Coffe	Desa Kaloy	1	3
83.	RM Y & S	Desa Kaloy	1	1
84.	RM Sundari	Desa Kaloy	-	2
85.	Warkop Pinggir Sungai	Desa Kaloy	1	2
86.	Rasya Caffe	Desa Kaloy	-	3
87.	Pecal Zainab Cafe	Desa Kaloy	-	2
88.	Supiani Warkop	Simpang Kiri Tenggulun	-	2

Bersambung ...
Continue ...



Sambungan Tabel VIII.2.1 / *Continued Table VIII.2.1*

No	Nama Restoran / Rumah Makan	Alamat	Jumlah Tenaga Kerja	
			Pria	Wanita
(1)	(2)	(3)	(4)	(2)
89.	RM Wati	Simpang Kiri Tenggulun	-	2
90.	RM Wahyu	Simpang Kiri Tenggulun	-	1
91.	RM Intan	Simpang 3 Kaloy	-	1
92.	RM Uda Syamsul	Simpang 3 Kaloy	-	1
93.	Mami Shanghai	Perk. Pulau Tiga	1	1
94.	Kedai Kembar	Simpang Kiri	1	-
95.	Starwing Cafe	Pekan Seruway	-	2
96.	RM Nelayan	Pekan Seruway	1	4

Bersambung ...
Continue ...



ACCOMMODATION

Sambungan Tabel VIII.2.1 / *Continued Table VIII.2.1*

No	Nama Restoran / Rumah Makan	Alamat	Jumlah Tenaga Kerja	
			Pria	Wanita
(1)	(2)	(3)	(4)	(2)
97.	Warkop Mie Bang Baim	Pekan Seruway	1	1
98.	RM Uda Dony	Pekan Seruway	-	1
99.	Ayam Penyet Waluyo Jati	Pekan Seruway	-	1
100.	Elpaman Kafe	Desa Lubuk Batil	1	1
101.	Warkop Mbak	Desa Senebok Dalam	-	2
102.	Cafe Bandar Baru	Desa Bandar Baru	1	-
103.	RM Jumiran	Desa Simpang Kiri	-	2
104.	RM Sumber Rezeki	Desa Seumadam	-	3

Bersambung ...
Continue ...



Sambungan Tabel VIII.2.1 / *Continued Table VIII.2.1*

No	Nama Restoran / Rumah Makan	Alamat	Jumlah Tenaga Kerja	
			Pria	Wanita
(1)	(2)	(3)	(4)	(2)
105.	Warung Kak Tris	Desa Seumadam	1	3
106.	Warung Mbak Mala	Desa Seumadam	-	3
107.	RM Mbak Noni	Desa Seumadam	2	2
108.	RM Midah	Desa Seumadam	-	4
109.	Warung Belut Mbak Yul	Desa Sungai Liput	3	4
110.	Wirev Minang	Desa Rantau Pauh	-	4
111.	Warkop Gerbang	Desa Rantau Pauh	7	-
112.	RM Talago Minang	Desa Rantau Pauh	-	5

Bersambung ...
Continue ...



ACCOMMODATION

Sambungan Tabel VIII.2.1 / Continued Table VIII.2.1

No	Nama Restoran / Rumah Makan	Alamat	Jumlah Tenaga Kerja	
			Pria	Wanita
(1)	(2)	(3)	(4)	(2)
113.	RM Minang	Desa Rantau Pauh	5	5
114.	Warkop Pajak	Desa Rantau Pauh	2	3
115.	Family Minang	Desa Rantau Pauh	3	2

Sumber : Dinas Pariwisata Pemuda dan Olahraga Aceh Tamiang

Source : Aceh Tamiang Tourism Youth and Sports Office



Tabel : VIII.2.2 Data Jumlah Restoran dan Rumah Makan di Kabupaten Aceh Tamiang, 2017 – 2018
 Table : VIII.2.2 Number of Restoran in Aceh Tamiang Regency, 2017 – 2018

No	Nama Kecamatan Sub District Name	2017	2018
(1)	(2)	(3)	(3)
1.	Tamiang Hulu	10	10
2.	Bandar Pusaka	3	1
3.	Kejuruan Muda	6	6
4.	Tenggulun	5	4
5.	Rantau	8	8
6.	Kota Kuala Simpang	13	15
7.	Seruway	5	5
8.	Bendahara	8	6
9.	Banda Mulia	1	0
10.	Karang Baru	44	39
11.	Sekerak	3	3
12.	Manyak Payed	6	5
JUMLAH		112	102

Sumber : Dinas Pariwisata Pemuda dan Olahraga Aceh Tamiang
 Source : Aceh Tamiang Tourism Youth and Sports Office



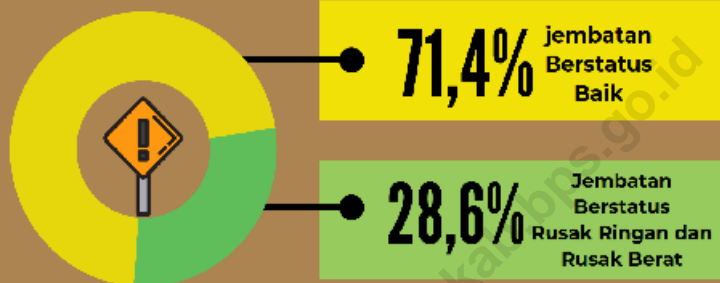
BAB IX

TRANSPORTASI DAN KOMUNIKASI

TRANSPORTATION
AND COMMUNICATION

BAB
Chapter

9



Panjang Jembatan
Menurut Jenis Jembatan

6.024,96^M

3.718,96^M
Beton

2.306^M
Lainnya

Jumlah Kantor
Pos 8 Unit



9.1 TRANSPORTASI / *TRANSPORTATION*Tabel
Table : IX.1.1

Panjang Jalan di Kabupaten Aceh Tamiang Menurut
Jenis Permukaan dan Kondisi Jalan (Km), 2017*
*Roadway Length in Aceh Tamiang Regency by
Surface and Condition (Km), 2017**

No	Jenis Permukaan dan Kondisi Jalan	Jenis Jalan <i>Roadway Type</i>			Jumlah <i>Total</i>
		Jalan Negara <i>Country Road- way</i>	Jalan Provinsi <i>Provin- ce Road- way</i>	Jalan Kabupa- ten <i>Regency Roadway</i>	
(1)	(2)	(3)	(4)	(5)	(6)
I	Jenis Permukaan	48,570	44,200	923,400	1 016,170
1.	Diaspal	48,570	44,200	188,700	281,470
2.	Kerikil / Batu	-	-	696,600	696,600
3.	Tanah	-	-	34,100	34,100
4.	Beton	-	-	4,000	4,000
II	Kondisi Jalan	48,570	44,200	923,400	1 016,170
1.	Baik	46,418	-	404,800	451,218
2.	Sedang	2,152	44,200	385,900	432,252
3.	Rusak	-	-	115,700	115,700
4.	Rusak Berat	-	-	17,000	17,000

Sumber : Dinas Pekerjaan Umum dan Perumahan Rakyat Kabupaten Aceh Tamiang
Source : *Aceh Tamiang Regional Public Works and Public Housing Office*

*Data Tahun 2018 tidak tersedia

*Unavailable Information in 2018

TRANSPORTATION AND COMMUNICATION

Tabel : IX.1.2 Panjang Jalan (Km) Menurut Kondisi di Kabupaten Aceh Tamiang, 2018
 Table : IX.1.2 Roadway Length (Km) by Condition in Aceh Tamiang Regency, 2018

No	Nama Kecamatan Sub District Name	Kondisi Jalan Roadway Condition				Jumlah Total
		Baik Good	Sedang Moderate	Rusak Damage	Rusak Parah Bad Damage	
(1)	(2)	(3)	(4)	(5)	(6)	
1.	Tamiang Hulu	18,00	2,20	1,00	30,00	51,20
2.	Bandar Pusaka	34,40	0,40	1,80	55,90	92,50
3.	Kejuruan Muda	15,40	0,20	0,00	87,30	102,90
4.	Tenggulun	13,60	1,80	0,80	66,30	81,50
5.	Rantau	57,60	4,60	1,00	22,70	85,90
6.	K.K Simpang	9,10	0,00	0,00	1,70	10,80
7.	Seruway	31,30	1,00	0,80	49,20	82,30
8.	Bendahara	37,50	4,00	0,00	47,90	89,40
9.	Banda Mulia	13,10	1,30	0,00	26,10	40,50
10.	Karang Baru	35,00	0,40	0,60	100,30	136,30
11.	Sekerak	10,70	3,30	1,40	33,40	48,80
12.	Manyak Payed	37,30	1,80	0,00	32,20	71,30
Jalan		313,00	21,00	7,40	552,00	893,40

Sumber : Dinas Pekerjaan Umum dan Perumahan Rakyat Kabupaten Aceh Tamiang
 Source : Aceh Tamiang Regional Public Works and Public Housing Office



Tabel
Table : IX.1.3Panjang Jalan (Km) Menurut Jenis Permukaan Jalan di
Kabupaten Aceh Tamiang, 2017**Road Length (Km) by Surface in Aceh Tamiang
Regency, 2017**

No	Nama Kecamatan <i>Sub District Name</i>	Permukaan Jalan <i>Roadway Surface</i>				Jumlah <i>Total</i>
		Diaspal <i>Aspald</i>	Kerikil / Batu Stone	Tanah Soil	Beton Concrete	
(1)	(2)	(3)	(4)	(5)	(6)	
1.	Tamiang Hulu	2,4	43,3	0,3	4	50,0
2.	Bandar Pusaka	14,8	77,5	0,2	0	92,5
3.	Kejuruan Muda	10,7	89,9	2,3	0	102,9
4.	Tenggulun	0	115,8	0	0	115,8
5.	Rantau	69,9	16,0	0	0	85,9
6.	Kota Kuala Simpang	9,4	1,4	0	0	10,8
7.	Seuruway	25,2	56,4	0,7	0	82,3
8.	Bendahara	9,3	79,3	0,8	0	89,4
9.	Banda Mulia	11,1	26,7	4,7	0	42,5
10.	Karang Baru	26,7	109,6	0	0	136,3
11.	Sekerak	12,1	23,6	13,1	0	48,8
12.	Manyak Payed	41,3	57,1	12,0	0	110,4
Aceh Tamiang		232,9	696,6	34,1	4	967,6

Sumber : Dinas Pekerjaan Umum dan Perumahan Rakyat Kabupaten Aceh Tamiang

Source : *Aceh Tamiang Regional Public Works and Public Housing Office*

*Data Tahun 2018 tidak tersedia



TRANSPORTATION AND COMMUNICATION

Tabel : IX.1.4 Panjang Jalan (Km) Menurut Kecamatan dan Pemerintahan yang Berwenang Mengelolanya di Kabupaten Aceh Tamiang (km), 2018
 Table : IX.1.4 Length of Roads by Subdistrict and Level of Government Authority in Aceh Tamiang Regency (km), 2018

No	Nama Kecamatan Sub District Name	Kondisi Jalan Roadway Condition			Jumlah (Total)
		Negara State	Provinsi Province	Kabupaten / Kota Regency / City	
(1)	(2)	(3)	(4)	(5)	(6)
1.	Tamiang Hulu	-	-	58,70	58,70
2.	Bandar Pusaka	-	-	142,00	142,00
3.	Kejuruan Muda	-	-	88,50	88,50
4.	Tenggulun	-	-	117,00	117,00
5.	Rantau	-	-	85,90	85,90
6.	Kota Kuala Simpang	-	-	11,20	11,20
7.	Seuruway	-	-	82,30	82,30
8.	Bendahara	-	-	90,00	90,00
9.	Banda Mulia	-	-	42,50	42,50
10.	Karang Baru	-	-	136,30	136,30
11.	Sekerak	-	-	48,80	48,80
12.	Manyak Payed	-	-	110,40	110,40
Jalan		-	-	1 013,60	1 013,60

Sumber : Dinas Pekerjaan Umum dan Perumahan Rakyat Kabupaten Aceh Tamiang
 Source : Aceh Tamiang Regional Public Works and Public Housing Office



Tabel : IX.1.5 Panjang Jembatan di Kabupaten Aceh Tamiang Menurut Kondisi Jembatan, 2017
 Table : IX.1.5 *Bridge Length in Aceh Tamiang Regency by Condition of Bridge (Km), 2017*

No	Kondisi Jembatan	Jumlah Unit	Panjang Jembatan
(1)	(2)	(3)	(4)
1.	Baik	881	3 490,0
2.	Rusak Ringan	657	1 943,8
3.	Rusak Berat	228	1 130,5
Jumlah		1 766	6 564, 3

Sumber : Dinas Pekerjaan Umum dan Perumahan Rakyat Kabupaten Aceh Tamiang
 Source : *Aceh Tamiang Regional Public Works and Public Housing Office*

*Data Tahun 2018 tidak tersedia

*Unavailable Information in 2018

TRANSPORTATION AND COMMUNICATION

Tabel : IX.1.6 Panjang Jembatan di Kabupaten Aceh Tamiang Menurut Jenis Jembatan, 2018
Table : IX.1.6 Bridge Length in Aceh Tamiang Regency by Type of Bridge (m), 2018

No	Nama Kecamatan Sub District Name	Beton		Gantung	
		Jumlah	Panjang	Jumlah	Panjang
(1)	(2)	(3)	(4)	(5)	(6)
1.	Tamiang Hulu	65	249,50	5	390,00
2.	Bandar Pusaka	37	205,50	1	30,00
3.	Kejuruan Muda	122	445,50	1	90,00
4.	Tenggulun	102	488,70	1	90,00
5.	Rantau	132	182,70	0	0,00
6.	Kota Kuala Simpang	30	46,00	0	0,00
7.	Seuruway	71	173,50	0	0,00
8.	Bendahara	75	250,06	1	105,00
9.	Banda Mulia	40	148,00	0	0,00
10.	Karang Baru	220	775,90	0	0,00
11.	Sekerak	37	165,40	0	0,00
12.	Manyak Payed	108	587,20	0	0,00
JUMLAH		1 039	3 718,96	9	705,00

Bersambung
 Continue



Sambungan Tabel IX.1.6 / *Continued Table IX.1.6*

No	Nama Kecamatan <i>Sub District Name</i>	Rangka Baja		Bailey	
		Jumlah	Panjang	Jumlah	Panjang
(1)	(2)	(3)	(4)	(5)	(6)
1.	Tamiang Hulu	1	100,00	0	0,00
2.	Bandar Pusaka	0	0,00	1	12,00
3.	Kejuruan Muda	2	120,00	1	24,00
4.	Tenggulun	1	100,00	2	96,00
5.	Rantau	0	0,00	0	0,00
6.	Kota Kuala Simpang	1	150,00	0	0,00
7.	Seuruway	1	180,00	0	0,00
8.	Bendahara	0	0,00	1	12,00
9.	Banda Mulia	0	0,00	0	0,00
10.	Karang Baru	0	0,00	1	12,00
11.	Sekerak	1	16,00	0	0,00
12.	Manyak Payed	0	0,00	1	72,00
JUMLAH		7	666,00	JUMLAH 7	228,00

Bersambung
Continue

TRANSPORTATION AND COMMUNICATION

Sambungan Tabel IX.1.6 / Continued Table IX.1.6

No	Nama Kecamatan Sub District Name	Gorong-Gorong		Lain-lain	
		Jumlah	Panjang	Jumlah	Panjang
(1)	(2)	(3)	(4)	(5)	(6)
1.	Tamiang Hulu	14	13,60	-	-
2.	Bandar Pusaka	49	47,80	-	-
3.	Kejuruan Muda	118	149,00	-	-
4.	Tenggulun	91	88,70	-	-
5.	Rantau	120	116,50	-	-
6.	Kota Kuala Simpang	2	2,00	-	-
7.	Seuruway	56	57,50	-	-
8.	Bendahara	36	40,40	-	-
9.	Banda Mulia	49	48,00	-	-
10.	Karang Baru	20	24,80	-	-
11.	Sekerak	26	41,80	-	-
12.	Manyak Payed	79	76,90	-	-
JUMLAH		660	707,00	-	-

Bersambung
Continue



Sambungan Tabel IX.1.6 / *Continued Table IX.1.6*

No	Nama Kecamatan <i>Sub District Name</i>	Tidak Ada Data		Total	
		Jumlah	Panjang	Jumlah	Panjang
(1)	(2)	(3)	(4)	(5)	(6)
1.	Tamiang Hulu	-	-	85	753,10
2.	Bandar Pusaka	-	-	88	295,30
3.	Kejuruan Muda	-	-	244	829,50
4.	Tenggulun	-	-	197	863,40
5.	Rantau	-	-	252	299,20
6.	Kota Kuala Simpang	-	-	33	198,00
7.	Seuruway	-	-	128	411,00
8.	Bendahara	-	-	113	407,46
9.	Banda Mulia	-	-	89	196,00
10.	Karang Baru	-	-	241	812,70
11.	Sekerak	-	-	64	223,20
12.	Manyak Payed	-	-	188	736,10
JUMLAH		0	0	1 722	6 024,96

Sumber : Dinas Pekerjaan Umum dan Perumahan Rakyat Kabupaten Aceh Tamiang
 Source : *Aceh Tamiang Regional Public Works and Public Housing Office*

Data Dasar dan Kondisi Prasarana Irigasi di Kabupaten Aceh Tamiang, 2018

Tabel : IX.1.7
Table

Database and Condition of Irrigation Infrastructure in Aceh Tamiang Regency, 2018

No	Nama Daerah Irigasi (D.I)	Luas Daerah Irigasi (Ha)	Luas Areal Tanam (Ha)	Luas Wilayah Dalam Kondisi Baik (%)
(1)	(2)	(3)	(4)	(5)
1.	D.I Alue Cantik	180	180	40
2.	D.I Alue Lhok	200	200	65
3.	D.I Alur Baung	150	150	70
4.	D.I Alur Hitam	150	150	58
5.	D.I Batu Bedulang	150	150	56
6.	D.I Bukit Panjang	175	175	65
7.	D.I Gelanggang Merak	245	245	68
8.	D.I Ingin Jaya	280	280	63
9.	D.I Jamur Jelatang	300	300	65
10.	D.I Jamur Labu	250	250	66
11.	D.I Kampung Durian	200	200	68
12.	D.I Lhong Manyo	130	130	70
13.	D.I Matang Ara	285	285	63

Bersambung ...
Continue ...



Sambungan Tabel IX.1.7 / Continue Table IX.1.7

No	Nama Daerah Irigasi (D.I)	Luas Daerah Irigasi (Ha)	Luas Areal Tanam (Ha)	Luas Wilayah Dalam Kondisi Baik (%)
(1)	(2)	(3)	(4)	(5)
14.	D.I Pahlawan	200	200	65
15.	D.I Paya Dehok	365	365	70
16.	D.I Paya Laut	675	675	61
17.	D.I Paya Udang	120	120	66
18.	D.I Pulo Tiga	998	998	66
19.	D.I Seunebok Gayo	365	365	68
20.	D.I Seunebok Bacee	85	85	66
21.	D.I Seunebok Dalam	200	200	66
22.	D.I Suka Rahmat	320	320	70
23.	D.I Rawa Keutengga	1 050	1 050	68
24.	D.I Tenggulun	Alih Fungsi lahan		
25.	D.I Suka Rakyat	187	187	69
26.	D.I Rantau Pakam	75	75	66
Jumlah		7 335	7 335	

Sumber : Dinas Pekerjaan Umum dan Perumahan Rakyat Kabupaten Aceh Tamiang
 Source : Aceh Tamiang Regional Public Works and Public Housing Office

TRANSPORTATION AND COMMUNICATION

Tabel : IX.1.8 Jumlah Kendaraan di Kabupaten Aceh Tamiang Menurut Status Kepemilikan, 2018
 Table : IX.1.8 Number of Vehicles in Aceh Tamiang Regency by Property Status, 2018

No	Jenis Kendaraan <i>Kind of Vehicles</i>	Status Kepemilikan <i>Property Status</i>			Jumlah <i>Total</i>
		Umum <i>Public</i>	Pribadi <i>Private</i>	Dinas <i>Govern-ment</i>	
(1)	(2)	(3)	(4)	(5)	(6)
1.	Sepeda Motor	1	6 924	31	32
2.	Becak	26	12	9	47
3.	Jeep	-	2	3	5
4.	Sedan	-	-	-	0
5.	Minibus / Wagon	-	90	4	94
6.	Oplet / Taksi	-	-	-	0
7.	Micro Bus / Light Bus	-	1	-	1
8.	Bus	-	-	-	0
9.	Pick up	-	31	1	32
10.	Mini truk / Light Truk	15	14	-	29
11.	Truk	1	1	-	2
12.	Alat-alat Berat	-	-	-	0
13.	Ambulance	-	-	-	0
14.	Del Van	-	-	-	0
Jumlah		43	151	48	242

Sumber : Kantor Samsat Provinsi Aceh
 Source : Aceh Tamiang Traffic Office



Tabel : IX.1.9 Jumlah Kendaraan yang Telah Diuji dan Uang Pendapatan di Kabupaten Aceh Tamiang, 2018
 Table : IX.1.9 Number of Vehicles Tested and Registration Fee in Aceh Tamiang Regency, 2018

No	Bulan Month	Kendaraan yang Diuji (Unit)	Pendapatan (Rp)
(1)	(2)	(3)	(4)
1.	Januari	134	6 721 000
2.	Februari	126	6 125 500
3.	Maret	150	7 372 000
4.	April	147	7 156 000
5.	Mei	144	7 391 000
6.	Juni	94	4 763 500
7.	Juli	158	8 088 000
8.	Agustus	132	6 759 500
9.	September	140	7 165 500
10.	Oktober	169	8 696 000
11.	November	165	8 463 500
12.	Desember	128	6 519 000
Jumlah		1 687	85 310 500

Sumber : Dinas Perhubungan Kabupaten Aceh Tamiang

Source : Aceh Tamiang Transportation Office

TRANSPORTATION AND COMMUNICATION

Jumlah Kendaraan Umum Penumpang Menurut Bulan,
Nama Perusahaan dan Trayek di Kabupaten Aceh
Tamiang, 2018

Tabel : IX.1.10
Table

*Number of Publik Transportation by Month, Company
and Its Destination in Aceh Tamiang Regency, 2018*

No	Bulan Month	Nama Perusahaan	Jenis Kendaraan	Jumlah Kendaraan (Unit)	Daya Angkut per Unit (orang)
(1)	(2)	(3)	(4)	(5)	(6)
1.	Januari	1. CV. NTS		8	-
		2. CV. RAHMAT	ISUZU	6	16
		3. CV. Budi Utama		-	-
2.	Februari	1.CV. NTS		14	-
		2. CV. RAHMAT	ISUZU	4	16
		3. CV. Budi Utama		-	-
3.	Maret	1.CV. NTS		11	-
		2. CV. RAHMAT	ISUZU	1	16
		3. CV. Budi Utama		-	-
4.	April	1.CV. NTS		14	-
		2. CV. RAHMAT	ISUZU	1	16
		3. CV. Budi Utama		-	-
5.	Mei	1. CV. NTS		14	-
		2. CV. RAHMAT	ISUZU	2	16
		3. CV. Budi Utama		-	-
6.	Juni	1.CV. NTS		6	-
		2. CV. RAHMAT	ISUZU	3	16
		3. CV. Budi Utama		-	-

Bersambung ...
Continue ...



Sambungan Tabel IX.1.10 / Continue Table IX.1.10

No	Bulan Month	Nama Perusahaan	Jenis Kendaraan	Jumlah Kendaraan (Unit)	Daya Angkut per Unit (orang)
(1)	(2)	(3)	(4)	(5)	(6)
7.	Juli	1.CV. NTS		17	-
		2.CV. RAHMAT	ISUZU	6	16
		3. CV. Budi Utama		-	-
8.	Agustus	1.CV. NTS		9	-
		2.CV. RAHMAT	ISUZU	2	16
		3. CV. Budi Utama		-	-
9.	September	1.CV. NTS		13	-
		2. CV. RAHMAT	ISUZU	3	16
		3. CV. Budi Utama		-	-
10.	Oktober	1.CV. NTS		25	-
		2. CV. RAHMAT	ISUZU	1	16
		3. CV. Budi Utama		-	-
11.	November	1.CV. NTS		15	-
		2.CV. RAHMAT	ISUZU	1	16
		3. CV. Budi Utama		-	-
12.	Desember	1.CV. NTS		15	-
		2.CV. RAHMAT	ISUZU	-	16
		3. CV. Budi Utama		-	-
Jumlah		3	ISUZU	192	

Sumber : Dinas perhubungan Kabupaten Aceh Tamiang

Source : Aceh Tamiang Transportation Office

Trayek : 1. Kuala Simpang - Langsa

2. Kuala Simpang – P. Brandan

TRANSPORTATION AND COMMUNICATION

Jumlah Terminal Bus Antar Kota Dalam Daerah dan Antar Provinsi / Kabupaten di Kabupaten Aceh Tamiang, 2018

Tabel : IX.1.11
Table

Number of Bus Terminal in Regional and Between Province / District in Aceh Tamiang Regency, 2018

No	Bulan Month	Jumlah Terminal	
		Terminal Kota Dalam Daerah (Unit)	Terminal Antar Provinsi / Kabupaten (Unit)
(1)	(2)	(3)	(4)
1.	Januari	1	-
2.	Februari	1	-
3.	Maret	1	-
4.	April	1	-
5.	Mei	1	-
6.	Juni	1	-
7.	Juli	1	-
8.	Agustus	1	-
9.	September	1	-
10.	Oktober	1	-
11.	November	1	-
12.	Desember	1	-

Sumber : Dinas perhubungan Kabupaten Aceh Tamiang

Source : Aceh Tamiang Transportation Office



9.2 KOMUNIKASI / COMMUNICATION

Jumlah Sarana Pos dan Jasa Pengiriman di Kabupaten Aceh Tamiang, 2018

Tabel : IX.2.1
Table : IX.2.1

Number of Post and Packing in Aceh Tamiang Regency, 2018

No	Nama Kecamatan Sub District Name	Jenis Fasilitas Facilities Type			Jumlah Total
		Kantor Pos Post Office	Pos Keliling Mobile Post	Jasa Pengiriman Travel Agent	
(1)	(2)	(3)	(4)	(5)	(6)
1.	Tamiang Hulu	1	-	-	1
2.	Bandar Pusaka	-	-	-	-
3.	Kejuruan Muda	1	-	-	1
4.	Tenggulun	-	-	-	-
5.	Rantau	1	-	-	1
6.	Kota Kuala Simpang	1	-	-	1
7.	Seruway	1	-	-	1
8.	Bendahara	1	-	-	1
9.	Banda Mulia	-	-	-	-
10.	Karang Baru	1	-	-	1
11.	Sekerak	-	-	-	-
12.	Manyak Payed	1	-	-	1
Jumlah		8	-	-	8

Sumber : PT. Pos Kabupaten Aceh Tamiang
Source : Aceh Tamiang Post Office

TRANSPORTATION AND COMMUNICATION

Jumlah Surat Kilat Khusus yang Dikirim dan Diterima dalam Wilayah Kerja PT Pos Indonesia di Kabupaten Aceh Tamiang, 2018

Tabel : IX.2.2
Table

Number of Special Registered Letter Send and Received in Aceh Tamiang Regency, 2018

No	Kantor Pos/ Kantor Pos Pembantu <i>Post Office / 2nd Post Office</i>	Surat Kilat Khusus / <i>Special Letter</i>	
		Pengiriman <i>Send</i>	Penerimaan <i>Received</i>
(1)	(2)	(3)	(4)
1.	Pulau tiga	135	2 964
2.	Sungai Liput	387	1 235
3.	Rantau Kuala Simpang	599	985
4.	Kuala Simpang	1 354	3 201
5.	Seruway	150	801
6.	Bendahara	253	898
7.	Tualang Cut	280	1 115
8.	Karang Baru	1 299	1 560
Jumlah		4 457	12 759

Sumber : PT. Pos Kabupaten Aceh Tamiang

Source : *Aceh Tamiang Post Office*



Tabel : IX.2.3
Table

Jumlah Surat Biasa yang Dikirim dan Diterima dalam Wilayah Kerja PT Pos Indonesia di Kabupaten Aceh Tamiang, 2018

Number of Ordinary Letter Send and Received in Aceh Tamiang Regency, 2018

No	Kantor Pos/ Kantor Pos Pembantu <i>Post Office / 2nd Post Office</i>	Surat Biasa / <i>Ordinary Letter</i>	
		Pengiriman <i>Send</i>	Penerimaan <i>Received</i>
(1)	(2)	(3)	(4)
1.	Pulau tiga	132	456
2.	Sungai Liput	618	585
3.	Rantau Kuala Simpang	348	852
4.	Kuala Simpang	1 320	1 825
5.	Seruway	176	456
6.	Bendahara	234	278
7.	Karang Baru	709	1 151
8.	Tualang Cut	218	459
Jumlah		3 755	6 062

Sumber : PT. Pos Kabupaten Aceh Tamiang

Source : *Aceh Tamiang Post Office*

TRANSPORTATION AND COMMUNICATION

Jumlah Paket Pos yang Dikirim dan Diterima dalam Wilayah Kerja PT Pos Indonesia di Kabupaten Aceh Tamiang, 2018

Tabel : IX.2.4
Table : Number of Packet Post Send and Received in Aceh Tamiang Regency, 2018

No	Kantor Pos/ Kantor Pos Pembantu Post Office / 2 nd Post Office	Paket Pos / Packet Post	
		Pengiriman Send	Penerimaan Received
(1)	(2)	(3)	(4)
1.	Pulau tiga	108	838
2.	Sungai Liput	65	512
3.	Rantau Kuala Simpang	768	918
4.	Kuala Simpang	1 527	1 867
5.	Seruway	108	869
6.	Bendahara	347	545
7.	Tualang Cut	382	1416
8.	Karang Baru	327	979
Jumlah		3 632	7 944

Sumber : PT. Pos Kabupaten Aceh Tamiang
Source : Aceh Tamiang Post Office



Jumlah Pengiriman dan Pembayaran Wesel Pos dalam Wilayah Kerja PT Pos Indonesia di Kabupaten Aceh Tamiang, 2018

Tabel : IX.2.5
Table : *Number of Money Order Received and Sent Out in Aceh Tamiang Regency, 2018*

No	Kantor Pos/ Kantor Pos Pembantu <i>Post Office / 2nd Post Office</i>	Pengiriman <i>Send</i>		Pembayaran <i>Received</i>	
		Jumlah Wesel (3)	Jumlah Uang (RP) (4)	Jumlah Wesel Pos	Jumlah Uang (RP)
(1)	(2)	(3)	(4)		
1.	Pulau tiga	62	69 803 000	269	390 050 067
2.	Sungai Liput	81	101 514 000	159	128 919 600
3.	Rantau Kuala Simpang	106	128 882 608	157	221 865 300
4.	Kuala Simpang	534	2 379 989 617	1.237	3 418 676 773
5.	Seruway	186	951 279 750	167	243 616 561
6.	Bendahara	282	389 785 151	322	885 740 219
7.	Tualang Cut	99	120 025 000	222	252 434 043
8.	Karang Baru	361	1 368 064 046	270	186 259 600
Jumlah		1 711	5 509 343 172	2 803	5 727 562 163

Sumber : PT. Pos Kabupaten Aceh Tamiang

Source : *Aceh Tamiang Post Office*

TRANSPORTATION AND COMMUNICATION

Tabel : IX.2.6 Jumlah Pengguna TELKOM di Kabupaten Aceh Tamiang, 2018
Table : IX.2.6 Costumer Number Phone in Aceh Tamiang Population, 2018

No	Nama Kecamatan <i>Sub District Name</i>	Pelanggan Telkom <i>Telecom Customers</i>	
		Pelanggan Telepon <i>Phone Customers</i>	Pelanggan Internet <i>Internet Customer</i>
(1)	(2)	(6)	
1.	Tamiang Hulu	-	-
2.	Bandar Pusaka	-	-
3.	Kejuruan Muda	47	112
4.	Tenggulun	-	-
5.	Rantau	57	136
6.	Kota Kuala Simpang	298	679
7.	Seruway	35	63
8.	Bendahara	28	86
9.	Banda Mulia	-	-
10.	Karang Baru	267	438
11.	Sekerak	-	-
12.	Manyak Payed	42	128
Jumlah		774	1 642

Sumber : PT. Telkom Cabang Kuala Simpang
Source : Telkom Company, Branch Kuala Simpang



9.3 OLAHRAGA / SPORTS

Tabel : IX.3.1 Daftar Cabang Olahraga Unggulan di Kabupaten Aceh Tamiang, 2018
 Table : IX.3.1 *List of Featured Sports in Aceh Tamiang Regency, 2018*

No	Cabang Olahraga	Prestasi Olahraga			Jumlah Atlit / POPDA 2018		Ket (asal medali dari kejuaraan)
		Emas	Perak	Perunggu	Putra	Putri	
(1)	(2)	(3)	(4)	(5)	(6)	(7)	
1.	Sepak Bola (PSSI)	-	-	-	-	-	-
2.	Bola Voli (PBVSI)	1	-	-	-	√	POPDA
3.	Pencak Silat (IPSI)	2	-	3	√	√	POPDA
4.	Atletik (PASI)	1	-	1	√	√	POPDA
5.	Tinju (PERTINA)	-	-	-	-	-	-
6.	Menembak (PERBAKIN)	-	-	-	-	-	-
7.	Catur (PERCASI)	-	-	-	-	-	-
8.	Tenis Meja (PTMSI)	-	-	-	-	-	-
9.	Bulu Tangkis (PBSI)	-	-	-	-	-	-

Bersambung ...
 Continue ...



Sambungan Tabel IX.3.1 / Continued Table IX.3.1

No	Cabang Olahraga	Prestasi Olahraga			Jumlah Atlit		Ket (asal medali dari kejuaraan)
		Emas	Perak	Perunggu	Putra	Putri	
(1)	(2)	(3)	(4)	(5)	(6)	(7)	
10.	Anggar (IKASI)	1	1	-	-	√	POPDA
11.	Karate (FORKI)	-	-	-	-	-	-
12.	Tenis Lapangan (PELTI)	-	-	-	-	-	-
13.	Tarung Derajat (KODRAT)	3	2	1	√	√	POPDA
14.	Drum Band (PDBI)	-	-	-	-	-	-
15.	Angkat Besi / Berat (PABBSI)	-	-	-	-	-	-
16.	Panjat Tebing (FPTI)	-	-	-	-	-	-
17.	Futsal	-	-	-	-	-	-
18.	Taekwondo (TI)	-	1	1	-	√	POPDA

Bersambung ...
Continue ...



Sambungan Tabel IX.3.1 / *Continued Table IX.3.1*

No	Cabang Olahraga	Prestasi Olahraga			Jumlah Atlit		Ket (asal medali dari kejuaraan)
		Emas	Perak	Perunggu	Putra	Putri	
(1)	(2)	(3)	(4)	(5)	(6)	(7)	
19.	Dayung (PODSI)	-	-	-	-	-	-
20.	Sepak Takraw (PSTI)	-	-	-	-	-	-
21.	Sepeda (ISSI)	-	-	-	-	-	-
22.	Kempo (PERKEMI)	-	-	-	-	-	-
23.	Selam (POSSI)	-	-	-	-	-	-
24.	Bola Basket (PERBASI)	-	-	-	-	-	-
25.	Renang (PRSI)	-	-	-	-	-	-
26.	Balap Motor (IMI)	-	2	-	-	√	POPDA

Sumber : Dinas Pariwisata Pemuda dan Olahraga Aceh Tamiang

Source : *Aceh Tamiang Tourism Youth and Sports Office*

9.4 SENI DAN BUDAYA / ART AND CULTURE

Tabel : IX.4.1 Nama Sanggar Kesenian di Kabupaten Aceh Tamiang, 2018
 Table *The Art Place in Aceh Tamiang Regency, 2018*

No	Nama Sanggar	Jenis Kesenian
(1)	(2)	(4)
1.	Meligee Tamiang	Tarian Musik & Tradisional
2.	Putri Dikarang	Tarian Musik & Tradisional
3.	Sri Tanjung	Tarian Musik & Tradisional
4.	Taman Mude Sedia	Tarian Musik & Tradisional
5.	Muspika Rama Al-Qiram	Tarian Musik & Tradisional
6.	Langen Muda Sesaya	Tarian Musik & Tradisional
7.	Putri Tamiang	Tarian Musik & Tradisional
8.	Putri Mayang Seludang	Tarian Musik & Tradisional

Bersambung ...
 Continue ...



Sambungan Tabel IX.4.1 / *Continued Table IX.4.1*

No	Nama Sanggar	Jenis Kesenian
(1)	(2)	(4)
9.	Sinar Tanjung	Tarian Musik & Tradisional
10.	Taman Pahlawan	Tarian Musik & Tradisional
11.	Mawar Merah	Tarian Musik & Tradisional
12.	Mutiara	Tarian Musik & Tradisional
13.	Permata Bunda	Tarian Musik & Tradisional
14.	Bina Kreasi Siswa Tamiang Serumpun (BKST)	Tarian Musik & Tradisional
15.	Tajaga	Tarian Musik & Tradisional
16.	Kembang Tanjung	Tarian Musik & Tradisional
17.	Al Hidayah	Tarian Musik & Tradisional

Bersambung ...
Continue ...

Sambungan Tabel IX.4.1 / *Continued Table IX.4.1*

No	Nama Sanggar	Jenis Kesenian
(1)	(2)	(4)
18.	Ratu Syafiatuddin	Tarian Musik & Tradisional
19.	Jeumpa Kuneng	Tarian Musik & Tradisional
20.	Putri Aceh Tamiang	Tarian Musik & Tradisional
21.	Mamba 'ulul'ulum	Tarian Musik & Tradisional
22.	Pucok Suloh	Tarian Musik & Tradisional
23.	Al Munawarah	Tarian Musik & Tradisional
24.	Nurul Iman	Tarian Musik & Tradisional
25.	Putri Bestari	Tarian Musik & Tradisional
26.	Kreasi Tamiang	Tarian Musik & Tradisional

Bersambung ...
Continue ...



Sambungan Tabel IX.4.1 / *Continued Table IX.4.1*

No	Nama Sanggar	Jenis Kesenian
(1)	(2)	(4)
27.	Sasono Mulia	Tarian Musik & Tradisional
28.	Fajar Tamiang	Tarian Musik & Tradisional
29.	Anta Mela	Tarian Musik & Tradisional
30.	Rial	Tarian Musik & Tradisional
31.	Sanggar Seni PK	Tarian Musik & Tradisional
32.	Rapok Gemulan	Tarian Musik & Tradisional
33.	An-Nur	Tarian Musik & Tradisional
34.	Laksamana Malahayati	Tarian Musik & Tradisional
35.	Bungong Meulu	Tarian Musik & Tradisional

Bersambung ...
Continue ...

Sambungan Tabel IX.4.1 / *Continued Table IX.4.1*

No	Nama Sanggar	Jenis Kesenian
(1)	(2)	(4)
36.	Rampak Gemulai	Tarian Musik & Tradisional
37.	An Nur	Tarian Musik & Tradisional
38.	Mutiara Harapan	Tarian Musik & Tradisional
38.	Bina Kreasi	Tarian Musik & Tradisional
40.	Al - Arif	Tarian Musik & Tradisional
41.	Cleopatra	Tarian Musik & Tradisional
42.	Putri Mayang	Tarian Musik & Tradisional
43.	Genta Buana	Tarian Musik & Tradisional
44.	Pelintau Tamiang	Tarian Musik & Tradisional
45.	Mawar Jingga	Tarian Musik & Tradisional

Bersambung ...
Continue ...



Sambungan Tabel IX.4.1 / *Continued Table IX.4.1*

No	Nama Sanggar	Jenis Kesenian
(1)	(2)	(4)
46.	Bunge Tanjung	Tarian Musik & Tradisional
47.	Permata	Tarian Musik & Tradisional
48.	Delima	Tarian Musik & Tradisional
49.	Melati	Tarian Musik & Tradisional
50.	Bunga Tanjung	Tarian Musik & Tradisional
51.	Cut Keumala	Tarian Musik & Tradisional
52.	Mutiara	Tarian Musik & Tradisional
53.	Mulia Indah	Tarian Musik & Tradisional
54.	Putroe Ban Keumang	Tarian Musik & Tradisional

Bersambung ...
Continue ...

Sambungan Tabel IX.4.1 / *Continued Table IX.4.1*

No	Nama Sanggar	Jenis Kesenian
(1)	(2)	(4)
55.	Putri Afuza	Tarian Musik & Tradisional
56.	Putri Selayar	Tarian Musik & Tradisional
57.	Lestari	Tarian Musik & Tradisional
58.	Melati Indah	Tarian Musik & Tradisional
59.	Tunas Harapan	Tarian Musik & Tradisional
60.	Sri Tamiang	Tarian Musik & Tradisional
61.	Cendrawasih	Tarian Musik & Tradisional
62.	Al - Ikhlas	Tarian Musik & Tradisional
63.	Lancang Kuning	Tarian Musik & Tradisional

Bersambung ...
Continue ...



Sambungan Tabel IX.4.1 / *Continued Table IX.4.1*

No	Nama Sanggar	Jenis Kesenian
(1)	(2)	(4)
64.	Cahaya Tamiang	Tarian Musik & Tradisional
65.	Cempaka Putih	Tarian Musik & Tradisional
66.	Nurul Huda	Tarian Musik & Tradisional
67.	Raudhatul Husna	Tarian Musik & Tradisional
68.	Nurul Ikhwan	Tarian Musik & Tradisional
69.	Ujong Tanjung	Tarian Musik & Tradisional
70.	Geta Jeroh	Tarian Musik & Tradisional
71.	Mentari	Tarian Musik & Tradisional
72.	Sekapur Sirih	Tarian Musik & Tradisional

Bersambung ...
Continue ...

Sambungan Tabel IX.4.1 / *Continued Table IX.4.1*

No	Nama Sanggar	Jenis Kesenian
(1)	(2)	(4)
73.	Puspita Kantil	Tarian Musik & Tradisional
74.	Muda Baroena	Tarian Musik & Tradisional
75.	Mutiara Kasih	Tarian Musik & Tradisional
76.	Boeloeh Beutong	Tarian Musik & Tradisional
77.	Delima Putih	Tarian Musik & Tradisional
78.	Bunga Negeri	Tarian Musik & Tradisional
79.	Sapta Kencana	Tarian Musik & Tradisional
80.	Al - Furqon	Tarian Musik & Tradisional
81.	Raidhatul Jannah	Tarian Musik & Tradisional

Bersambung ...
Continue ...



Sambungan Tabel IX.4.1 / *Continued Table IX.4.1*

No	Nama Sanggar	Jenis Kesenian
(1)	(2)	(4)
82.	Al – Ikhlas	Tarian Musik & Tradisional
83.	Nurul Ikhsan	Tarian Musik & Tradisional
84.	Nurul Cahaya	Tarian Musik & Tradisional
85.	Nurul Huda	Tarian Musik & Tradisional
86.	Nurul Hasanah	Tarian Musik & Tradisional
87.	Al – Jihad	Tarian Musik & Tradisional
88.	An Nazan	Tarian Musik & Tradisional
89.	Nurul Hidayah	Tarian Musik & Tradisional
90.	Nurul Ummi	Tarian Musik & Tradisional

Bersambung ...
Continue ...

Sambungan Tabel IX.4.1 / *Continued Table IX.4.1*

No	Nama Sanggar	Jenis Kesenian
(1)	(2)	(4)
91.	Nurul Ikhsan	Tarian Musik & Tradisional
92.	Khairatul Ummi	Tarian Musik & Tradisional
93.	Nurul Hikmah	Tarian Musik & Tradisional
94.	Babul Falah	Tarian Musik & Tradisional
95.	Al – Ikhlas	Tarian Musik & Tradisional
96.	Nurul Ikhwah	Tarian Musik & Tradisional
97.	Ikhwahul Muslimat	Tarian Musik & Tradisional
98.	Nurul Hikmah	Tarian Musik & Tradisional
99.	Nurul Mawardah	Tarian Musik & Tradisional

Bersambung ...
Continue ...



Sambungan Tabel IX.4.1 / *Continued Table IX.4.1*

No	Nama Sanggar	Jenis Kesenian
(1)	(2)	(4)
100.	As Syifa	Tarian Musik & Tradisional
101.	Nur Annisa	Tarian Musik & Tradisional
102.	Nurjannah	Tarian Musik & Tradisional
103.	Mawardah	Tarian Musik & Tradisional
104.	Nurul Iman	Tarian Musik & Tradisional
105.	Nurhasanah	Tarian Musik & Tradisional
106.	Babussa"adah	Tarian Musik & Tradisional
107.	Al Fajriyah	Tarian Musik & Tradisional
108.	Nur Asyfa	Tarian Musik & Tradisional

Bersambung ...
Continue ...

TRANSPORTATION AND COMMUNICATION

Sambungan Tabel IX.4.1 / *Continued Table IX.4.1*

No	Nama Sanggar	Jenis Kesenian
(1)	(2)	(4)
109.	Nurul Walidaina	Tarian Musik & Tradisional
110.	Al Muqarramah	Tarian Musik & Tradisional
111.	Habibul Ummi	Tarian Musik & Tradisional
112.	Al Ikhsan	Tarian Musik & Tradisional
113.	Ar Rahmaniyyah	Tarian Musik & Tradisional
114.	Nasidah	Tarian Musik & Tradisional
115.	Cahaya	Tarian Musik & Tradisional
116.	Al Masri	Tarian Musik & Tradisional
117.	Al Annur	Tarian Musik & Tradisional

Bersambung ...
Continue ...



Sambungan Tabel IX.4.1 / *Continued Table IX.4.1*

No	Nama Sanggar	Jenis Kesenian
(1)	(2)	(4)
118.	Khairul Nanda	Tarian Musik & Tradisional
119.	Al Wardah	Tarian Musik & Tradisional
120.	Permata	Tarian Musik & Tradisional
121.	Annur	Tarian Musik & Tradisional
122.	Putri Lindung Bulan	Tarian Musik & Tradisional
123.	Sri Tamiang	Tarian Musik & Tradisional
124.	Bungong Jaro	Tarian Musik & Tradisional
125.	Darah Jaya	Tarian Musik & Tradisional
126.	Puja Kesuma	Tarian Musik & Tradisional

Bersambung ...
Continue ...

Sambungan Tabel IX.4.1 / *Continued Table IX.4.1*

No	Nama Sanggar	Jenis Kesenian
(1)	(2)	(4)
127.	An Nida	Tarian Musik & Tradisional
128.	Nurul Hikmah	Tarian Musik & Tradisional
129.	Cempaka Putih	Tarian Musik & Tradisional
130.	Nurul Akmal	Tarian Musik & Tradisional
131.	Al Muqarromah	Tarian Musik & Tradisional
132.	Puspita Kantil	Tarian Musik & Tradisional
133.	Lindung Bulan	Tarian Musik & Tradisional
134.	Cempaka	Tarian Musik & Tradisional
135.	Seroja	Tarian Musik & Tradisional

Bersambung ...
Continue ...



Sambungan Tabel IX.4.1 / *Continued Table IX.4.1*

No	Nama Sanggar	Jenis Kesenian
(1)	(2)	(4)
136.	Serumpun	Tarian Musik & Tradisional
137.	Al Anis	Tarian Musik & Tradisional
138.	Nurul Jannah	Tarian Musik & Tradisional
139.	Al Muttaqin	Tarian Musik & Tradisional
140.	Nurul Waida Ina	Tarian Musik & Tradisional
141.	Marhaban	Tarian Musik & Tradisional
142.	Mekar Jaya	Tarian Musik & Tradisional
143.	Al Ikhlas	Tarian Musik & Tradisional
144.	Budaya Lestari	Tarian Musik & Tradisional

Bersambung ...
Continue ...



Sambungan Tabel IX.4.1 / *Continued Table IX.4.1*

No	Nama Sanggar	Jenis Kesenian
(1)	(2)	(4)
145.	Muda Belia	Tarian Musik & Tradisional
146.	Raudatul Jannah	Tarian Musik & Tradisional
147.	Baroe Ta Bina	Tarian Musik & Tradisional
148.	Setiyo Lestari	Tarian Musik & Tradisional
149.	Tunas Muda	Tarian Musik & Tradisional
150.	Robbani	Tarian Musik & Tradisional
151.	Seulanga	Tarian Musik & Tradisional
152.	Kuda Birawa Tampil Beda	Tarian Musik & Tradisional

Sumber : Dinas Pendidikan dan Kebudayaan Aceh Tamiang

Source : *Aceh Tamiang Education and Culture Office*



Tabel : IX.4.2 Situs / BCB Peninggalan Sejarah di Kabupaten Aceh Tamiang, 2018
 Table *Historical Site / BCB in Aceh Tamiang Regency, 2018*

No	Nama Situs (BCB)	Lokasi	Luas Area
(1)	(2)	(4)	(5)
1.	Komplek Makam Raja Pertama Sungai Iyu	Komplek Pemakaman Desa Bandar Baru Kec. Bendahara	16 m ²
2.	Komplek Makam Teuku Ampon Raja Banta Ahmad	Komplek Pemakaman Desa Bandar Baru Kec. Bendahara	16 m ²
3.	Situs Bekas Istana Sungai Iyu	Desa Suka Mulia Bandar Sungai Iyu Kec. Bendahara	-
4.	Makam Tengku Tinggi	Areal Perkebunan Sawit Sungai Iyu milik PT. Parasawita Kec. Bendahara	36 m x 31 m
5.	Makam Tengku Derahad	Desa Pantai Balai Kec. Seruway	20 m ²
6.	Rumah Raja Seruway	Desa Pekan Seruway Kec. Seruway	200 m ²

Bersambung ...
Continue ...

Sambungan Tabel IX.4.2 / Continued Table IX.4.2

No	Nama Situs (BCB)	Lokasi	Luas Area
(1)	(2)	(4)	(5)
7.	Komplek Makam Tak Dikenal	Desa Lubuk Batil Kec. Bendahara	60 m ²
8.	Makam Keluarga Sultan Al Natsir	Areal Perkebunan Sawit Desa Alur Manis Kec. Rantau	10 m ²
9.	Komplek Makam Sultan Al Natsir	Areal Perkebunan Sawit Desa Alur Manis Kec. Rantau	100 m ²
10.	Komplek Makam Jeurat Panjang	Kebun Desa Rantau Pauh Kec. Bendahara	10 m x 6 m
11.	Rumah Raja Sulung	Desa Benua Raja Kec. Rantau	200 m ²
12.	Rumah Kediaman Raja Habsyah	Desa Bukit Tempurung Kec. Kota Kuala Simpang	100 m ²
13.	Komplek Makam Raja Habsyah	Desa Bukit Tempurung Kec. Kota Kuala Simpang	15 m ²
14.	Makam Raja Ma'an	Bersebelahan dengan Kantor Dinas PU Kab Aceh Tamiang Kec. Karang Baru	10 m ²

Bersambung ...
Continue ...



Sambungan Tabel IX.4.2 / *Continued Table IX.4.2*

No	Nama Situs (BCB)	Lokasi	Luas Area
(1)	(2)	(4)	(5)
15.	Bangunan Bekas Stasiun Kereta Api	Pusat Kota Kuala Simpang	1 Ha
16.	Pertokoan Lama	Pusat Kota Kuala Simpang	2 Km ²
17.	Istana Karang	Jalan Haji Juanda Kec. Karang Baru	200 m ²
18.	Komplek Makam Raja Silang	Desa Tanjung Karang Areal Mesjid Karang Baru Kec. Karang Baru	100 m ²
19.	Makam Pucok Suloh / Makam Po Pala / Makam Raja Kepala	Desa Tanjung Gelumpang Kec. Sekerak	40 m ²
20.	Komplek Makam Tak Dikenal	Desa Mesjid Kec. Banyak Payed	100 m ²
21.	Makam Pejuang TKR	Belakang SDN 2 Tualang Cut Kec. Banyak Payed	15 m ²

Bersambung ...
Continue ...

Sambungan Tabel IX.4.2 / Continued Table IX.4.2

No	Nama Situs (BCB)	Lokasi	Luas Area
(1)	(2)	(4)	(5)
22.	Makam Putri Intan	Bukit Keranji Desa Alue Lhok Kec. Karang Baru	50 m ²
23.	Komplek Makam Panglima Hitam	Lahan Kebun, Desa Sungai Liput Kec. Kejuruan Muda	8 m x 6 m
24.	Temuan Lapas Nisan Kuno	Halaman Rumah Penduduk	20 m ²
25.	Komplek Makam Tan po Garang	Areal Perkebunan Sawit Desa Alur Selawe	12 m x 12 m
26.	Makam Tengku Tanjung Genteng	Desa Tanjung Genteng Kec. Kejuruan Muda	8 m x 8 m
27.	Situs Bukit Kerang / Bukit Remis	Kampung Pangkalan Keca. Kejuruan Muda	80 m x 100 m
28.	Atashi	Kp. Bandar Baru Kec. Bendahara	-
29.	Keramat Kuta Gadang	Kp. Sungai Liput Kec. Kejuruan Muda	-
30.	Bukit Karang (Pantai Perlak)	Desa Pantai Perlak Kec. Sekerak	24 m ²

Bersambung ...
Continue ...



Sambungan Tabel IX.4.2 / *Continued Table IX.4.2*

No	Nama Situs (BCB)	Lokasi	Luas Area
(1)	(2)	(4)	(5)
31.	Makam Tengku Intan	Tualang Cut, Kec. Manyak Payed 8 km Dari Ibukota Kecamatan Dengan Jalan Pintas	24 m ²
32.	Makam Tengku Konce	Tangsi Lama Kec. Seruway	8 m x 8 m
33.	Klenteng Gua	Tangsi Lama Kec. Seruway	200 m ²
34.	Makam Raja Bendahara	Tanjung lipat Kec. Seruway	40 m ²
35.	Panglima Jeurat Panjang	Landuh, Kec. Rantau	8 m x 6 m
36.	Bukit Remis	Kp. Mesjid Kec. seruway	80 m x 100 m
37.	Klenteng Cina	Kampung Durian, Kec. Rantau	20 m ²
38.	Benteng Belanda	Desa Alur Jambu, Kec. Bandar Pusaka	20 m ²

Sumber : Dinas Pendidikan dan Kebudayaan Aceh Tamiang

Source : *Aceh Tamiang Education and Culture Office*

Tabel : IX.4.3 Pelaksanaan Kegiatan Bidang Kebudayaan di Kabupaten Aceh Tamiang, 2018
 Table : IX.4.3 Implementation of Cultural Activity in Aceh Tamiang Regency, 2018

No	Seksi Seni dan Budaya	Seksi Cagar Budaya dan Museum	Seksi Sejarah dan Tradisi
(1)	(2)	(3)	(4)
1.	Pelatihan Pelaku Seni Budaya	Penataan Situs/Benda Cagar	Seminar Arkeologis dan Historis
2.	Seminar Budaya Tamiang		
3.	Gita Bahana Nusantara		
4.	Keikutsertaan Perayaan HUT RI		
5.	Pagelaran Taman Ratu		
6.	Pekan Kebudayaan Aceh		
7.	Festival Seni Budaya Aceh	Revitalisasi Benda Cagar Budaya	
8.	Pengadaan Alat Musik Orkes		
9.	Pengadaan Alat-Alat Kuda		
10.	Festival Budaya dan Kuliner		
11.	Festival Musik/Band		

Sumber : Dinas Pendidikan dan Kebudayaan Aceh Tamiang
 Source : Aceh Tamiang Education and Culture Office



9.5 PARIWISATA / *TOURISM*

Tabel : IX.5.1 Data Objek Wisata di Kabupaten Aceh Tamiang, 2018
 Table : IX.5.1 *Natural Tourism Object In Aceh Tamiang Regency, 2018*

No	Nama Objek Wisata <i>Natural Tourist Objects Name</i>	Jenis Objek <i>Kinds of Objects</i>		Fasilitas <i>Facilities</i>
		Alam <i>Natural</i>	Budaya <i>Culture</i>	
(1)	(2)	(3)	(4)	(5)
1.	Air Terjun Sangka Pane	√	-	-
2.	Jati Kasih Sumber Air Panas	√	-	-
3.	Wisata Air Pantai Pusung Cium	√	-	-
4.	Pantai Kuala Ketapang	√	-	Gazebo
5.	Situs Bukit Kerang		√	-
6.	Air Terjun Tujuh Tingkat	√	-	-
7.	Pemandian Alam Gunung Pandan	√	-	Parkir, Gazebo, Mushala, MCK, Rest Area, Kantin
8.	Air Terjun Tamsar	√	-	-
9.	Wisata Pancing TPI	√	-	-
10.	Pemandian DAM	√	-	MCK
11.	Situs Bukit Remis		√	-
12.	Air Terjun Sungai Bampo	√	-	-
13.	Pemandian Alam Kuala Blo Uteun	√	-	Gazebo
14.	Air Terjun Seribu	√	-	-

Bersambung ...
Continue...

TRANSPORTATION AND COMMUNICATION

Sambungan Tabel IX.5.1 / *Continued Table IX.5.1*

No	Nama Objek Wisata <i>Natural Tourist Objects</i> Name	Jenis Objek <i>Kinds of Objects</i>		Fasilitas <i>Facilities</i>
		Alam <i>Natural</i>	Budaya <i>Culture</i>	
(1)	(2)	(3)	(4)	(5)
15.	Air Terjun Lubuk Aren	√	-	-
16.	Air Terjun Alur Batu	√	-	-
17.	Air Terjun Ekor Kuda	√	-	-
18.	Air Terjun Atu Gumpak	√	-	-
19.	Air Terjun Keramat	√	-	-
20.	Pemandian Kuala Paret	√	-	Tangga, Gazebo
21.	Pemandian Batu Gantung Kala Muning	√	-	-
22.	Pemandian Titi Biru	√	-	-
23.	Air Terjun Pandan Lestari	√	-	-
24.	Kolam Mata Air Belerang	√	-	-
25.	Goa Pintu Kuari	√	-	-
26.	Goa Pintu Angin	√	-	-
27.	Goa Kubin	√	-	-
28.	Goa Gunung Pandan	√	-	-
29.	Goa Pintu Janggut	√	-	-
30.	Goa Angin Mahkota	√	-	-

Bersambung ...
Continue.....

Sambungan Tabel IX.5.1 / *Continued Table IX.5.1*



No	Nama Objek Wisata <i>Natural Tourist Objects Name</i>	Jenis Objek <i>Kinds of Objects</i>		Fasilitas <i>Facilities</i>
		Alam <i>Natural</i>	Budaya <i>Culture</i>	
(1)	(2)	(3)	(4)	(5)
31.	Wisata Hutan Manggrove	√	-	-
32.	Istana Sungai Iyu	-	√	Pagar
33.	Istana Karang	-	√	Pagar
34.	Istana Raja Seruway	-	√	-
35.	Kelenteng Gua	√	-	-
36.	Kelenteng Cina	-	√	-
37.	Air Terjun Keramat 2	√	-	-
38.	Makam Raja Silang	-	√	-
39.	Makam Pucok Suloh	-	√	-
40.	Hutan Kota Pucuk Suloh	√	-	Pagar, Gapura
41.	Pulau Rukui	√	-	-
42.	Komplek Makan Keramat Panjang	-	√	-
43.	Komplek Makan Tan Po Garang	-	√	-
44.	Komplek Makan Raja Ma'an	-	√	-
45.	Komplek Makan Teuku Ampon Raja Banta Ahmad	-	√	Pagar
46.	Istana Raja Sulung	-	√	-

Bersambung ...
Continue.....

TRANSPORTATION AND COMMUNICATION

Sambungan Tabel IX.5.1 / Continued Table IX.5.1

No	Nama Objek Wisata <i>Natural Tourist Objects Name</i>	Luas Area (Ha)	Status Tanah <i>Status of Land</i>
(1)	(2)	(6)	(7)
1.	Air Terjun Sangka Pane	15	Milik Negara
2.	Jati Kasih Sumber Air Panas	15	Milik Negara
3.	Wisata Air Pantai Pusung Cium	13	Milik Negara
4.	Pantai Kuala Ketapang	10	Milik Negara
5.	Situs Bukit Kerang	36 m x 31 m	Milik Negara
6.	Air Terjun Tujuh Tingkat	15	Milik Negara
7.	Pemandian Alam Gunung Pandan	15	Milik Negara
8.	Air Terjun Tamsar	15	Milik Negara
9.	Wisata Pancing TPI	15	Milik Negara
10.	Pemandian DAM	10	Milik Negara
11.	Situs Bukit Remis	80 m x 100 m	Milik Negara
12.	Air Terjun Sungai Bampo	10	Milik Negara
13.	Pemandian Alam Kuala Blo Uteun	5	Milik Negara
14.	Air Terjun Seribu	15	Milik Negara

Bersambung ..
Continue.....



Sambungan Tabel IX.5.1 / *Continued Table IX.5.1*

No	Nama Objek Wisata <i>Natural Tourist Objects Name</i>	Luas Area (Ha)	Status Tanah <i>Status of Land</i>
(1)	(2)	(6)	(7)
15.	Air Terjun Lubuk Aren	15	Milik Negara
16.	Air Terjun Alur Batu	5	Milik Negara
17.	Air Terjun Ekor Kuda	5	Milik Negara
18.	Air Terjun Atu Gumpak	5	Milik Negara
19.	Air Terjun Keramat	5	Milik Negara
20.	Pemandian Kuala Paret	10	Milik Negara
21.	Pemandian Batu Gantung Kala Muning	10	Milik Negara
22.	Pemandian Titi Biru	10	Milik Negara
23.	Air Terjun Pandan Lestari	5	Milik Negara
24.	Kolam Mata Air Belerang	10	Milik Negara
25.	Goa Pintu Kuari	10	Milik Negara
26.	Goa Pintu Angin	5	Milik Negara
27.	Goa Kubin	5	Milik Negara
28.	Goa Gunung Pandan	2	Milik Negara
29.	Goa Pintu Janggut	5	Milik Negara
30.	Goa Angin Mahkota	5	Milik Negara

Bersambung ..
Continue...

Sambungan Tabel IX.5.1 / *Continued Table IX.5.1*

No	Nama Objek Wisata <i>Natural Tourist Objects Name</i>	Luas Area (Ha)	Status Tanah <i>Status of Land</i>
(1)	(2)	(6)	(7)
31.	Wisata Hutan Manggrove	15	Milik Negara
32.	Istana Sungai Iyu	3 m x 4 m	Milik Masyarakat
33.	Istana Karang	200 m ²	Milik PT. Pertamina
34.	Istana Raja Seruway	16 m x 21 m	Milik Masyarakat
35.	Kelenteng Gua	200 m ²	Milik Negara
36.	Kelenteng Cina	20 m ²	Milik Masyarakat
37.	Air Terjun Keramat 2	5	Milik Masyarakat
38.	Makam Raja Silang	100 m ²	Milik Masyarakat
39.	Makam Pucok Suloh	40 m ²	Milik Masyarakat
40.	Hutan Kota Pucuk Suloh	20	Milik Negara
41.	Pulau Rukui	10	Milik Negara
42.	Komplek Makan Keramat Panjang	10 m x 6 m	Milik Masyarakat
43.	Komplek Makan Tan Po Garang	12 m x 12 m	Milik Perkebunan
44.	Komplek Makan Raja Ma'an	20 m x 10 m	Milik Negara
45.	Komplek Makan Teuku Ampon Raja Banta Ahmad	16 m x 16 m	Milik Masyarakat
46.	Istana Raja Sulung	100 m ²	Milik Masyarakat

Bersambung ..
Continue...

Sambungan Tabel IX.5.1 / *Continued Table IX.5.1*



No	Nama Objek Wisata <i>Natural Tourist Objects Name</i>	Alamat <i>Address</i>	
		Kecamatan <i>Sub District</i>	Desa <i>Village</i>
(1)	(2)	(8)	(9)
1.	Air Terjun Sangka Pane	Bandar Pusaka	Pengidam
2.	Jati Kasih Sumber Air Panas	Tamiang Hulu	Kaloy
3.	Wisata Air Pantai Pusung Cium	Seruway	Pusong Kapal
4.	Pantai Kuala Ketapang	Bendahara	Bandar Khalifah
5.	Situs Bukit Kerang	Bendahara	Mesjid
6.	Air Terjun Tujuh Tingkat	Tenggulun	Selamat
7.	Pemandian Alam Gunung Pandan	Tenggulun	Selamat
8.	Air Terjun Tamsar	Bandar Pusaka	Bengkelang
9.	Wisata Pancing TPI	Banda Mulia	Tj.Keramat
10.	Pemandian DAM	Teggulun	Selamat
11.	Situs Bukit Remis	Kejuruan Muda	Pangkalan
12.	Air Terjun Sungai Bampo	Bandar Pusaka	Pantai Cempa
13.	Pemandian Alam Kuala Blo Uteun	Tamiang Hulu	Kaloy
14.	Air Terjun Seribu	Tamiang Hulu	Kaloy
			Bersambung ... Continue...

Sambungan Tabel IX.5.1 / *Continued Table IX.5.1*

TRANSPORTATION AND COMMUNICATION

No	Nama Objek Wisata <i>Natural Tourist Objects</i> Name	Alamat Address	
		Kecamatan <i>Sub District</i>	Desa <i>Village</i>
(1)	(2)	(8)	(9)
15.	Air Terjun Lubuk Aren	Tenggulun	Selamat
16.	Air Terjun Alur Batu	Tenggulun	Selamat
17.	Air Terjun Ekor Kuda	Tenggulun	Selamat
18.	Air Terjun Atu Gumpak	Tamiang Hulu	Kaloy
19.	Air Terjun Keramat	Tamiang Hulu	Wonosari
20.	Pemandian Kuala Paret	Tamiang Hulu	Kaloy
21.	Pemandian Batu Gantung Kala Muning	Tamiang Hulu	Kaloy
22.	Pemandian Titi Biru	Tenggulun	Selamat
23.	Air Terjun Pandan Lestari	Tenggulun	Selamat
24.	Kolam Mata Air Belerang	Tenggulun	Tenggulun
25.	Goa Pintu Kuari	Tenggulun	Selamat
26.	Goa Pintu Angin	Tenggulun	Selamat
27.	Goa Kubin	Tamiang Hulu	Kaloy
28.	Goa Gunung Pandan	Tenggulun	Selamat
29.	Goa Pintu Janggut	Tamiang Hulu	Kaloy
30.	Goa Angin Mahkota	Tamiang Hulu	Perkebunan Pulau Tiga
			Bersambung ... Continue...

Sambungan Tabel IX.5.1 / *Continued Table IX.5.1*



No	Nama Objek Wisata <i>Natural Tourist Objects Name</i>	Alamat <i>Address</i>	
		Kecamatan <i>Sub District</i>	Desa <i>Village</i>
(1)	(2)	(8)	(9)
31.	Wisata Hutan Mangrove	Seruway	Lubuk Damar
32.	Istana Sungai Iyu	Bendahara	Suka Mulia
33.	Istana Karang	Karang Baru	Tanjung Karang
34.	Istana Raja Seruway	Seruway	Pekan Seruway
35.	Kelenteng Gua	Rantau	Durian
36.	Kelenteng Cina	Seruway	Pekan Seruway
37.	Air Terjun Keramat 2	Tamiang Hulu	Wonosari
38.	Makam Raja Silang	Karang Baru	Tanjung Karang
39.	Makam Pucok Suloh	Karang baru	Tanjung Gelumpang
40.	Hutan Kota Pucuk Suloh	Sekerak	Aras Sembilan
41.	Pulau Rukui	Banda Mulia	Alur Nunang
42.	Komplek Makan Keramat Panjang	Kejuruan Muda	Semadam
43.	Komplek Makan Tan Po Garang	Kejuruan Muda	Sungai Liput
44.	Komplek Makan Raja Ma'an	Kota KualaSimpang	Kota Kualasimpang
45.	Komplek Makan Teuku Ampon Raja Banta Ahmad	Bendahara	Bandar Baru
46.	Istana Raja Sulung	Rantau	Benua Raja

Sumber : Dinas Pariwisata Pemuda dan Olahraga Aceh Tamiang

Source : *Aceh Tamiang Tourism Youth and Sports Office*



BAB X



PENDAPATAN

ANGGARAN

1.175.611.272.018

REALISASI

1.163.526.177.300,85



PENGELUARAN

ANGGARAN

1.175.611.272.018

REALISASI

1.124.418.267.064,03



10.1 KEUANGAN / FINANCE

Tabel : X.1.1 Target dan Realisasi Anggaran Pendapatan dan Belanja Kabupaten (APBK) Aceh Tamiang (Rupiah), 2018
 Table : X.1.1 *Target and Realization of Source Received and Expenditure in Aceh Tamiang Regency (Rupiahs), 2018*

No	Jenis Penerimaan <i>Kind of Receipt</i>	Anggaran <i>Target</i>	Realisasi <i>Realization</i>
(1)	(2)	(3)	(4)
A Pendapatan Daerah			
1.	Pendapatan Asli Daerah	141.815.373.710.00	139.261.841.911.61
	- Pajak Daerah	17.609.578.520.00	12.942.544.659.25
	- Retribusi Daerah	5.566.568.426.00	4.742.827.969.00
	- Hasil Perusahaan Milik Daerah dan Hasil Kekayaan Daerah Yang Dipisahkan	6.364.937.098,00	6.344.683.022.00
	- Lain-lain Pendapatan daerah yang sah	97.274.289.666.00	105.056.506.308.11
	- Penerimaan Zakat	15.000.000.000.00	10.175.279.953.25
2.	Dana Perimbangan	796.059.110.000.00	781.786.995.632.00
	- Bagi Hasil Pajak/ BHP	86.435.752.000.00	80.039.780.346.00
	- Bagi Hasil SDA	4.640.137.000.00	5.669.573.362.00
	- Dana Alokasi Umum	532.641.693.000.00	532.641.693.000.00
	- Dana Alokasi Khusus	172.341.528.000.00	163.435.948.924.00
			Bersambung ... Continue ...

Sambungan Tabel X.1.1 / *Continued Table X.1.1*

No	Jenis Penerimaan <i>Kind of Receipt</i>	Anggaran <i>Target</i>	Realisasi <i>Realization</i>
(1)	(2)	(3)	(4)
3.	Transfer Pemerintah Pusat Lainnya	237.736.788.308.00	242.477.339.757.24
	- Pendapatan Hibah	35.000.000.000.00	34.024.080.000.00
	- Dana Darurat	0.00	0.00
	- Dana Bagi Hasil Pajak dari Provinsi	27.284.689.308,00	32.864.946.772.24
	- Dana Penyesuaian	175.452.099.000.00	175.588.312.985.00
	Transfer Dana Desa dari APBN	149.952.099.000.00	150.088.312.985.00
	Dana Insentif Daerah	25.500.000.000.00	25.500.000.000.00
	- Bantuan Keuangan dari Propinsi	0.00	0.00
	Dana Otonomi Khusus	0.00	0.00
	- Dana Ad Hoc	0.00	0.00
	- Pendapatan Lainnya	0.00	0.00
	Jumlah Pendapatan	1.175.611.272.018.00	1.163.526.177.300.85

Bersambung ...
Continue ...

Sambungan Tabel X.1.1 / *Continued TableX.1.1*

No	Jenis Belanja <i>Kind of Expenditure</i>	Anggaran <i>Target</i>	Realisasi <i>Realization</i>
(1)	(2)	(3)	(4)
B Belanja Daerah			
1.	Belanja Tidak Langsung	590.319.739.724.00	594.178.351.794.00
	- Belanja Pegawai	364.410.679.362.00	371.863.930.122.00
	- Belanja Bunga	0.00	0.00
	- Belanja Subsidi	0.00	0.00
	- Belanja Hibah	9.476.458.000.00	6.939.000.000.00
	- Belanja Bantuan Sosial	0.00	0.00
	- Belanja Bagi Hasil	0.00	0.00
	- Belanja bantuan keuangan	215.375.421.672.00	215.375.421.672.00
	- Belanja Tidak Terduga	1.057.179.690.00	0.00
2	Belanja Langsung	608.348.712.984.00	530.239.915.270.03
	- Belanja Pegawai	71.531.687.000.00	66.322.250.570.00
	- Belanja Barang dan Jasa	340.621.541.775.00	286.648.163.991.03
	- Belanja Modal	196.195.484.209.00	177.269.500.709.00
Jumlah Belanja		1.198.668.451.708.00	1.124.418.267.064.03
Surplus / Defisit		(23.057.179.690.00)	(39.107.910.236.82)

Bersambung ...
Continue ...

Sambungan Tabel X.1.1 / *Continued Table X.1.1*

No	Jenis Pembiayaan Daerah <i>Kind of Regional Cost</i>	Anggaran <i>Target</i>	Realisasi <i>Realization</i>
(1)	(2)	(3)	(4)
C Pembiayaan Daerah			
1.	Penerimaan Pembiayaan	25.000.000.000.00	17.797.692.694.32
2.	Pengeluaran Pembiayaan	1.942.820.310.00	1.867.748.786.00
Pembiayaan Netto		23.057.179.690.00	15.929.943.908.32

Sumber : Badan Pengelolaan Keuangan Daerah Kabupaten Aceh Tamiang

Source : *Aceh Tamiang Regional Financial Management Office*



Tabel
Table : X.1.2

Target dan Realisasi Penerimaan Pendapatan Retribusi
Pelayanan Sampah di Kabupaten Aceh Tamiang, 2018
*Target and Realization of Garbage Service Retribution
in Aceh Tamiang Regency, 2018*

No	Nama Kecamatan / SKPK	Target (Rp)	Realisasi (Rp)	Persentase
(1)	(2)	(3)	(4)	(5)
1.	Tamiang Hulu	4.050.000,00	5.635.200,00	139
2.	Bandar Pusaka	3.600.000,00	3.600.000,00	100
3.	Kejuruan Muda	2.375.000,00	5.220.000,00	220
4.	Tenggulun	2.000.000,00	1.997.000,00	100
5.	Rantau	3.000.000,00	5.040.000,00	168
6.	Kota Kuala Simpang	-	-	0
7.	Seuruway	7.200.000,00	10.200.000,00	142
8.	Bendahara	10.000.000,00	10.680.000,00	107
9.	Banda Mulia	2.160.000,00	2.280.000,00	106
10.	Karang Baru	-	-	0
11.	Sekerak	400.000,00	4.020.000,00	1005
12.	Manyak Payed	24.061.650,00	28.240.000,00	117
13.	Badan Lingkungan Hidup dan Kebersihan	496.880.000,00	813.972.106,00	164
	Jumlah	557.726.650,00	890.884.306,00	160

Sumber : Badan Pengelolaan Keuangan Daerah Kabupaten Aceh Tamiang
Source : Aceh Tamiang Regional Financial Management Office

Tabel
Table : X.1.3

Target dan Realisasi Penerimaan Pendapatan Pajak
Penerangan Jalan di Kabupaten Aceh Tamiang, 2018
*Target and Realization of Receipts of Road Lights in
Aceh Tamiang Regency, 2018*

No	Pajak Penerangan Jalan	Target (Rp)	Realisasi (Rp)	Persentase
(1)	(2)	(3)	(4)	(5)
1.	PLN	6.500.000.000,00	8.007.122.081.00	123
Jumlah		6.500.000.000,00	8.007.122.081.00	123

Sumber : Badan Pengelolaan Keuangan Daerah Kabupaten Aceh Tamiang

Source : Aceh Tamiang Regional Financial Management Office



Tabel : X.1.4 Target dan Realisasi Penerimaan Pendapatan Denda
Retribusi Penggantian Biaya Cetak KTP dan Akta
Catatan Sipil di Kabupaten Aceh Tamiang, 2018
Table *Target and Realization of ID Card Retribution in Aceh
Tamiang Regency, 2018*

No	SKPK	Target (Rp)	Realisasi (Rp)	Persentase
(1)	(2)	(3)	(4)	(5)
1.	Dinas Kependudukan dan Pencatatan Sipil	-	4.650.000.00	0
Jumlah		-	4.650.000.00	0

Sumber : Badan Pengelolaan Keuangan Daerah Kabupaten Aceh Tamiang
Source : *Aceh Tamiang Regional Financial Management Office*

Tabel : X.1.5 Target dan Realisasi Penerimaan Pendapatan Pajak Reklame di Kabupaten Aceh Tamiang, 2018
 Table : X.1.5 Target and Realization of Advertising Tax in Aceh Tamiang Regency, 2018

No	Nama Kecamatan / SKPK	Target (Rp)	Realisasi (Rp)	Persentase
(1)	(2)	(3)	(4)	(5)
1.	Tamiang Hulu	-	-	0
2.	Bandar Pusaka	-	-	0
3.	Kejuruan Muda	-	-	0
4.	Tenggulun	-	-	0
5.	Rantau	-	-	0
6.	Kota Kuala Simpang	-	-	0
7.	Seuruway	-	-	0
8.	Bendahara	-	-	0
9.	Banda Mulia	-	-	0
10.	Karang Baru	-	-	0
11.	Sekerak	-	-	0
12.	Manyak Payed	-	-	0
13.	BPKD	180.500.000.00	214.253.711.25	119
	Jumlah	180.500.000.00	214.253.711.25	119

Sumber : Badan Pengelolaan Keuangan Daerah Kabupaten Aceh Tamiang
 Source : Aceh Tamiang Regional Financial Management Office



Target dan Realisasi Penerimaan Pendapatan Pajak Hotel dan Restoran (Rumah Makan / Warung Kopi) di Kabupaten Aceh Tamiang, 2018

Tabel : X.1.6

Table

Target and Realization of Restaurant and Hotel Tax in Aceh Tamiang Regency, 2018

No	Nama Kecamatan/ SKPK	Target (Rp)	Realisasi (Rp)	Persentase
(1)	(2)	(3)	(4)	(5)
1.	Tamiang Hulu	-	-	0
2.	Bandar Pusaka	-	-	0
3.	Kejuruan Muda	-	-	0
4.	Tenggulun	-	-	0
5.	Rantau	-	-	0
6.	Kota Kuala Simpang	-	-	0
7.	Seuruway	-	-	-
8.	Bendahara	-	-	-
9.	Banda Mulia	-	-	-
10.	Karang Baru	-	-	-
11.	Sekerak	-	-	-
12.	Manyak Payed	-	-	-
13.	BPKD	291.500.000,00	410.909.150,00	141
	- Hotel	143.000.000,00	80.478.000,00	56
	- Restoran	148.500.000,00	330.431.150,00	223
14.	Sekretariat Daerah	-	-	0
	Jumlah	291.500.000,00	410.909.150,00	141

Sumber : Badan Pengelolaan Keuangan Daerah Kabupaten Aceh Tamiang

Source : Aceh Tamiang Regional Financial Management Office

LOCAL FINANCE AND PRICE

Tabel : X.1.7 Target dan Realisasi Penerimaan Pendapatan Pajak Retribusi Pelayanan Kesehatan di Kabupaten Aceh Tamiang, 2018
 Table *Target and Realization of Receipts of Health Services in Aceh Tamiang Regency, 2018*

No	SKPK	Target (Rp)	Realisasi (Rp)	Persentase
(1)	(2)	(3)	(4)	(5)
1.	Dinas Kesehatan	-	-	0
2.	RSUD	-	-	0
Jumlah		-	-	0

Sumber : Badan Pengelolaan Keuangan Daerah Kabupaten Aceh Tamiang
 Source : *Aceh Tamiang Regional Financial Management Office*



Tabel : X.1.8
Table

Rencana dan Realisasi Penerimaan PBB di Kabupaten Aceh Tamiang Menurut Sektor, 2018

Target and Realization of Receipts Soil and Building Tax in Aceh Tamiang Regency by Sector, 2018

No	Sektor	Rencana	Realisasi	Persentase
(1)	(2)	(3)	(4)	
1.	BPHTB	3.550.000.000	1.388.495.364	39.11
2.	PBB	4.660.000.000	1.310.349.515	28.12
	Jumlah	8.210.000.000	2.698.844.879	32.87

Sumber : Badan Pengelolaan Keuangan Daerah Kabupaten Aceh Tamiang

Source : *Aceh Tamiang Regional Financial Management Office*

Tabel : X.1.9 Target dan Realisasi Penerimaan Pendapatan Pajak Hiburan di Kabupaten Aceh Tamiang, 2018
 Table : X.1.9 Target and Realization of Entertainment Tax in Aceh Tamiang Regency, 2018

No	Nama Kecamatan / SKPK	Target (Rp)	Realisasi (Rp)	Persentase
(1)	(2)	(3)	(4)	(5)
1.	Tamiang Hulu	-	-	0
2.	Bandar Pusaka	-	-	0
3.	Kejuruan Muda	-	-	0
4.	Tenggulun	-	-	0
5.	Rantau	-	-	0
6.	Kota Kuala Simpang	-	-	0
7.	Seuruway	-	-	0
8.	Bendahara	-	-	0
9.	Banda Mulia	-	-	0
10.	Karang Baru	-	-	0
11.	Sekerak	-	-	0
12.	Manyak Payed	-	-	0
13.	BPKD	52.000.000.00	21.800.000.00	42
Jumlah		52.000.000.00	21.800.000.00	42

Sumber : Badan Pengelolaan Keuangan Daerah Kabupaten Aceh Tamiang
 Source : Aceh Tamiang Regional Financial Management Office



Tabel : X.1.10 Pokok Ketetapan PBB Pedesaan dan Perkotaan di Kabupaten Aceh Tamiang Menurut Kecamatan, 2018
 Table : X.1.10 *Soil and Building Tax (PBB) for Rural and Urban in Aceh Tamiang by Sub Distric, 2018*

(Rupiah)				
No	Nama Kecamatan <i>Sub District Name</i>	Pedesaan Rural	Perkotaan Urban	Jumlah Total
(1)	(2)	(3)	(4)	
1.	Tamiang Hulu	71.766.741	202.127.291	273.894.032
2.	Bandar Pusaka	60.374.214	14.253.604	74.627.818
3.	Kejuruan Muda	303.755.224	203.574.021	507.329.245
4.	Tenggulun	125.359.342	12.998.314	138.357.656
5.	Rantau	115.980.121	448.135.893	564.116.014
6.	Kota Kuala Simpang	-	559.736.957	559.736.957
7.	Seuruway	114.130.322	48.236.949	162.369.271
8.	Bendahara	87.972.132	38.929.353	126.901.485
9.	Banda Mulia	65.855.415	2.823.518	68.678.933
10.	Karang Baru	124.374.616	319.973.525	444.348.141
11.	Sekerak	61.939.807	8.004.023	69.943.830
12.	Manyak Payed	117.765.143	16.340.446	134.105.589
Aceh Tamiang		1.249.273.077	1.875.133.894	3.124.406.971

Sumber : Badan Pengelolaan Keuangan Daerah Kabupaten Aceh Tamiang
 Source : *Aceh Tamiang Regional Financial Management Office*

Tabel : X.1.11 Rencana dan Realisasi Penerimaan PBB di Kabupaten Aceh Tamiang Menurut Sektor, 2018*
 Table : X.1.11 Target and Realization of Receipts Soil and Building Tax in Aceh Tamiang Regency by Sector, 2018*
 (Rupiah)

No	Nama Kecamatan Sub District Name	Rencana Target	Realisasi Realization	Persentase Percentage
(1)	(2)	(3)	(4)	
1.	Pedesaan	-	-	-
2.	Perkotaan	-	-	-
Sub Jumlah		-	-	-
1.	Perkebunan	-	63 680 260	-
2.	Kehutanan	-	-	-
3.	Pertambangan	-	37 244 130	-
Sub Jumlah		-	-	-
Jumlah APBN		-	-	-
BPHTB		-	-	-
Jumlah APBN/BPHTB		-	-	-

Sumber : Kantor Pelayanan Pajak Pratama Langsa
 Source : Pratama Tax Office, Langsa

*Data 2018 tidak lengkap
 *Incomplete data in 2018



Tabel
Table : X.1.12

Jumlah Alokasi Dana Desa dan Alokasi Dana Kampung
di Kabupaten Aceh Tamiang Menurut Kecamatan, 2018
*Number Allocation of Village Fund and Allocation of
City Fund in Aceh Tamiang Regency by Subdistrict,
2018*

(Rupiah)

No	Nama Kecamatan <i>Sub District Name</i>	Sumber Dana		Jumlah
		Dana Desa	Alokasi Dana Kampung	
(1)	(2)	(3)	(4)	(5)
1.	Tamiang Hulu	6.464.882.000	2.712.437.400	9.177.319.400
2.	Bandar Pusaka	10.985.625.000	4.730.979.897	15.716.604.897
3.	Kejuruan Muda	10.942.130.000	4.698.603.917	15.640.733.917
4.	Tenggulun	4.224.957.000	1.978.352.689	6.203.309.689
5.	Rantau	10.952.745.000	4.419.878.034	15.372.623.034
6.	K.K Simpang	3.470.106.000	1.416.474.962	4.886.580.962
7.	Seuruway	16.755.360.000	6.899.321.044	23.654.681.044
8.	Bendahara	22.629.878.000	9.225.643.128	31.855.521.128
9.	Banda Mulia	6.885.802.000	2.792.447.213	9.678.249.213
10.	Karang Baru	21.229.109.000	8.596.252.594	29.825.361.594
11.	Sekerak	9.707.742.000	3.959.759.816	13.667.501.816
12.	Manyak Payed	25.839.977.000	10.941.849.306	36.781.826.306
Jumlah		150.088.313.000	62.372.000.000	212.460.313.000

Sumber : Dinas Pemberdayaan Masyarakat dan Kampung, Pemberdayaan Perempuan dan Keluarga Berencana Kabupaten Aceh Tamiang

Source : *Aceh Tamiang Empowerment Community and Village, Women's Empowerment and Family Planning Office*



10.2 JASA KEUANGAN / FINANCE SERVICES

Tabel : X.2.1
Table

Pembayaran Dana Santunan PT. Jasa Raharja Berdasarkan UU No. 33 & 34 Tahun 1964 Dalam Wilayah Hukum Polres Aceh Tamiang, 2013*

*Payments and Compensation Based on UU No. 33 & 34 1964 Year by PT. Jasa Raharja in the Jurisdiction in Aceh Tamiang Regency , 2013**

(000 Rupiah)

No	Bulan Month	Perawatan	Cacat Tetap	Meninggal Dunia	Pengu- buran	Jumlah
(1)	(2)	(3)	(4)	(5)	(6)	(7)
1.	Januari	35.715	-	100.000	-	135.715
2.	Februari	6.746	-	100.000	-	106.746
3.	Maret	16.381	-	100.000	-	116.381
4.	April	52.415	-	50.000	-	102.415
5.	Mei	41.277	-	100.000	-	141.277
6.	Juni	12.184	-	150.000	-	162.184
7.	Juli	11.576	-	50.000	-	61.576
8.	Agustus	13.444	-	50.000	-	63.444
9.	September	54.241	-	50.000	-	104.241
10.	Oktober	56.419	-	50.000	-	106.419
11.	November	20.160	25.000	200.000	-	245.160
12.	Desember	23.563	-	100.000	-	123.563
Aceh Tamiang		344.126	25.000	1.100.000	0	1.469.126

Sumber : Kantor Jasa Raharja Cabang Langsa

Source : Jasa Raharja Office, Branch Langsa



Tabel : X.2.2
Table

Jumlah Pembayaran Asuransi Pada Kantor Jasa Raharja Langsa untuk Wilayah Kabupaten Aceh Tamiang, 2013*

*Number of Insurance Payment at Jasa Raharja Office, Branch Langsa for Aceh Tamiang Region, 2013**

No	Jenis Penggantian <i>Replacement Type</i>	Nilai <i>Value</i> (Rupiah)
(1)	(2)	(3)
1.	Biaya Perawatan	344.126.450
2.	Biaya Penggantian Cacat Tetap	25.000.000
3.	Biaya Penggantian Kematian	1.100.000.000
4.	Biaya Penggantian Penguburan	0
Jumlah		1.469.126.450

Sumber : Kantor Jasa Raharja Cabang Langsa

Source : *Jasa Raharja Office, Branch Langsa*

Tabel : X.2.3
 Table : X.2.3

Jumlah Perusahaan dan Tenaga Kerja yang Terdaftar
 Menjadi Peserta Jamsostek di Kabupaten Aceh
 Tamiang Menurut Bulan, 2016*

*Number of Company and Man Power Which
 Registered Jamsostek Members in Aceh Tamiang
 Regency by Month, 2016**

No	Bulan Month	Jumlah Perusahaan	Jumlah Tenaga Kerja
(1)	(2)	(3)	(4)
1.	Januari	146	4 002
2.	Februari	149	4 006
3.	Maret	151	4 015
4.	April	156	4 020
5.	Mei	168	4 074
6.	Juni	177	4 105
7.	Juli	181	4 109
8.	Agustus	188	4 119
9.	September	189	4 134
10.	Oktober	200	4 524
11.	November	204	4 546
12.	Desember	234	5 178
Jumlah		234	5 178

Sumber : Kantor BPJS Ketenagakerjaan Cabang Langsa
 Source : Services of Employment Office, Branch Langsa

*Data 2018 tidak tersedia
 *Unavailable data in 2018



Jumlah Kasus dan Jumlah Jaminan yang Dibayarkan pada Program Jaminan Hari Tua (JHT) di Kabupaten Aceh Tamiang, 2016*

Tabel : X.2.4
Table

*Number of Case and Warranty Which Paid for Old Age Warranty Program for Jamsostek Members in Aceh Tamiang Regency, 2016**

(Rupiah)

No	Bulan Month	Program Jaminan Hari Tua (JHT)	
		Jumlah Kasus	Jumlah Jaminan
(1)	(2)	(3)	(4)
1.	Januari	150	1 029 199 277
2.	Februari	85	917 546 732
3.	Maret	92	713 546 732
4.	April	41	910 120 532
5.	Mei	35	748 987 312
6.	Juni	112	1 264 659 427
7.	Juli	21	522 180 756
8.	Agustus	76	656 106 051
9.	September	86	1 473 253 063
10.	Oktober	41	964 346 901
11.	November	28	773 744 568
12.	Desember	24	853 790 568
Aceh Tamiang		791	10 827 481 919

Sumber : Kantor BPJS Ketenagakerjaan Cabang Langsa

Source : Services of Employment Office, Branch Langsa

*Data 2018 tidak tersedia

*Unavailable data in 2018

Jumlah Kasus dan Jumlah Jaminan yang Dibayarkan pada Program Jaminan Kematian (JKM) di Kabupaten Aceh Tamiang, 2016*

Tabel : X.2.5
Table

Number of Case and Warranty Which Paid for Deathly Warranty Program for Jamsostek Member in Aceh Tamiang Regency, 2016*

(Rupiah)

No	Bulan Month	Program Jaminan Kematian (JKM)	
		Jumlah Kasus	Jumlah Jaminan
(1)	(2)	(3)	(4)
1.	Januari	1	19 200 000
2.	Februari	-	-
3.	Maret	1	19 200 000
4.	April	3	57 600 000
5.	Mei	2	38 400 000
6.	Juni	3	57 600 000
7.	Juli	5	96 000 000
8.	Agustus	2	38 400 000
9.	September	1	19 200 000
10.	Oktober	1	19 200 000
11.	November	1	19 200 000
12.	Desember	2	38 400 000
Aceh Tamiang		22	422 400 000

Sumber : Kantor BPJS Ketenagakerjaan Cabang Langsa

Source : Services of Employment Office, Branch Langsa

*Data 2018 tidak tersedia

*Unavailable data in 2018



Jumlah Kasus dan Jumlah Jaminan yang Dibayarkan pada Program Jaminan Kecelakaan Kerja (JKK) di Kabupaten Aceh Tamiang, 2016*

Tabel : X.2.6
Table

*Number of Case and Warranty Which Paid for Accident Work Warranty Program for Jamsostek Member in Aceh Tamiang Regency, 2016**

(Rupiah)

No	Bulan Month	Program Jaminan Kecelakaan Kerja (JKK)	
		Jumlah Kasus	Jumlah Jaminan
(1)	(2)	(3)	(4)
1.	Januari	7	126 477 851
2.	Februari	14	52 444 569
3.	Maret	13	64 987 062
4.	April	-	-
5.	Mei	9	93 944 845
6.	Juni	9	82 591 958
7.	Juli	9	33 415 215
8.	Agustus	10	64 199 008
9.	September	6	22 197 367
10.	Oktober	7	35 623 620
11.	November	15	77 651 815
12.	Desember	-	-
Aceh Tamiang		99	653 533 310

Sumber : Kantor BPJS Ketenagakerjaan Cabang Langsa
Source : Services of Employment Office, Branch Langsa

*Data 2018 tidak tersedia

*Unavailable data in 2018

Tabel : X.2.7
Table

Jumlah Kasus dan Jumlah Jaminan yang Dibayarkan pada Program Jaminan Pemeliharaan Kesehatan (JPK) di Kabupaten Aceh Tamiang, 2016*

*Number of Case and Warranty Which Paid for Health Maintenance Warranty Program for Jamsostek Members in Aceh Tamiang Regency, 2016**

(Rupiah)

No	Bulan Month	Program Jaminan Pemeliharaan Kerja (JPK)	
		Jumlah Kasus	Jumlah Jaminan
(1)	(2)	(3)	(4)
1.	Januari	-	-
2.	Februari	-	-
3.	Maret	-	-
4.	April	-	-
5.	Mei	-	-
6.	Juni	-	-
7.	Juli	-	-
8.	Agustus	-	-
9.	September	-	-
10.	Oktober	-	-
11.	November	-	-
12.	Desember	-	-
Jumlah		-	-

Sumber : Kantor BPJS Ketenagakerjaan Cabang Langsa

Source : Services of Employment Office, Branch Langsa

*Data 2018 tidak tersedia

*Unavailable data in 2018



Rencana, Target dan Realisasi Pencapaian Penerimaan
pada Perum Pegadaian di Kabupaten Aceh Tamiang,
2018

Tabel
Table : X.2.8

*Planning, Target and Realization of Monthly Receipt
Achievement of Pawn Office in Aceh Tamiang Regency,
2018*

(Ribuan Rupiah)				
No	Bulan <i>Month</i>	Rencana <i>Target</i>	Realisasi <i>Realization</i>	Persentase <i>Percentage</i>
(1)	(2)	(3)	(4)	(5)
1.	Januari	-	-	-
2.	Februari	-	-	-
3.	Maret	-	-	-
4.	April	-	-	-
5.	Mei	-	-	-
6.	Juni	-	-	-
7.	Juli	-	-	-
8.	Agustus	-	-	-
9.	September	-	-	-
10.	Oktober	-	-	-
11.	November	-	-	-
12.	Desember	-	-	-
Jumlah		33.956	142.041	30.767.174.75

Sumber : Perum Pegadaian Kabupaten Aceh Tamiang

Source : *Aceh Tamiang Pawnshop Office*

*Informasi Belum Lengkap / *Uncomplete Information*

Tabel
Table : X.2.9

Persentase Perbandingan Jumlah Penyaluran Kredit di Kabupaten Aceh Tamiang Menurut Klasifikasi / Golongan Uang Pinjam, 2018
Percentage Comparison of Total Credit Delivery in Aceh Tamiang Regency by Classification / Group of Source of Money, 2018

(Ribuan Rupiah)

No	Golongan Classification	Uang Pinjaman Source of Money	Persentase Percentage
(1)	(2)	(3)	(4)
1.	A	72.650.000	16
2.	B	5.453.730.000	38
3.	C	4.792.300.000	26
4.	D	2.126.500.000	20
5.	E	-	-
6.	F	-	-
7.	G	-	-
8.	H	-	-
9.	I	-	-
Jumlah		12.535.180.000	

Sumber : Perum Pegadaian Kabupaten Aceh Tamiang
Source : Aceh Tamiang Pawnshop Office

*Informasi Belum Lengkap / *Uncomplete Information*



Tabel
Table : X.2.10

Perkembangan Kredit dan Lelang pada Perum
Pegadaian di Kabupaten Aceh Tamiang, 2018
*Trend of Credit and Auction of Pawn Office in Aceh
Tamiang Regency, 2018*

No	Bulan Month	Kredit	Pelunasan	Lelang	(Ribuan Rupiah)
					Persentase Lelang Terhadap Kredit
(1)	(2)	(3)	(4)	(5)	(6)
1.	Januari	-	-	42.760.000	-
2.	Februari	-	-	11.200.000	-
3.	Maret	-	-	98.880.000	-
4.	April	-	-	31.820.000	-
5.	Mei	-	-	62.200.000	-
6.	Juni	-	-	-	-
7.	Juli	-	-	150.970.000	-
8.	Agustus	-	-	136.680.000	-
9.	September	-	-	252.610.000	-
10.	Oktober	-	-	-	-
11.	November	-	-	204.520.000	-
12.	Desember	-	-	227.380.000	-
Jumlah		-	-	1.227.020.000	-

Sumber : Perum Pegadaian Kabupaten Aceh Tamiang

Source : Aceh Tamiang Pawnshop Office

*Informasi Belum Lengkap / *Uncomplete Information*

Jumlah Nasabah Pemakai Jasa Kredit pada Perum Pegadaian di Kabupaten Aceh Tamiang Menurut Profesi, 2018

Tabel : X.2.11
Table

Number of Consumers as Credit User of Pawn Office in Aceh Tamiang Regency by Profession, 2018

(Ribuan Rupiah)				
No	Profesi <i>Profession</i>	Jumlah Nasabah	Uang Pinjaman	Persentase Jumlah Nasabah
(1)	(2)	(3)	(4)	(5)
1.	Petani	-	-	-
2.	Nelayan	-	-	-
3.	Industri	-	-	-
4.	Pedagang	-	-	-
5.	Karyawan	-	-	-
6.	Pelajar	-	-	-
7.	Lain-lain	-	-	-
Jumlah		-	-	-

Sumber : Perum Pegadaian Kabupaten Aceh Tamiang

Source : *Aceh Tamiang Pawnshop Office*

*Informasi Belum Lengkap / *Uncomplete Information*



Tabel : X.2.12
 Table : X.2.12

Banyaknya Transaksi Pegadaian di Kabupaten Aceh Tamiang, 2018
Number of Pawning Transaction in Aceh Tamiang Regency, 2018

No	Jenis Transaksi <i>Transaction Type</i>	Nasabah <i>Costumer</i>	Nilai <i>Value</i> (Ribuan Rupiah)
(1)	(2)	(3)	(3)
1.	Pinjaman	6.682	30.767.174.754
2.	Pengembalian	-	-
3.	Lelang	-	-

Sumber : Perum Pegadaian Kabupaten Aceh Tamiang

Source : *Aceh Tamiang Pawnshop Office*

*Informasi Belum Lengkap / *Uncomplete Information*

Tabel
Table : X.2.13Perkembangan Kredit dan Lelang pada Asuransi Bumi
Putera di Kabupaten Aceh Tamiang, 2014**Trend of Credit and Auction of Bumi Putera Insurance
in Aceh Tamiang, 2014**

No	Bulan Month	Klaim Meninggal Dunia		Pembayaran Kontrak Habis	
		Polis	Nilai	Jumlah	Nilai
(1)	(2)	(3)	(4)	(5)	(6)
1.	Januari	-	-	5	64 205 335
2.	Februari	4	64 215 000	4	54 008 725
3.	Maret	-	-	6	45 000 150
4.	April	-	-	5	28 221 555
5.	Mei	2	28 451 000	6	85 105 666
6.	Juni	-	-	8	77 000 288
7.	Juli	1	10 250 000	4	49 215 256
8.	Agustus	-	-	4	82 446 551
9.	September	-	-	6	91 555 206
10.	Oktober	2	36 275 455	4	76 223 600
11.	November	1	22 502 500	5	55 252 333
12.	Desember	-	-	4	57 333 587
Aceh Tamiang		10	161 693 955	61	765 568 252

Bersambung ...
Continue ...

Sambungan Tabel X.2.13 / *Continued Table X.2.13*

No	Bulan <i>Month</i>	Pembayaran Beasiswa	
		Jumlah	Nilai
(1)	(2)	(7)	(8)
1.	Januari	11	21 000 000
2.	Februari	14	26 500 000
3.	Maret	21	31 000 000
4.	April	10	23 500 000
5.	Mei	15	76 000 000
6.	Juni	14	27 500 000
7.	Juli	8	18 000 000
8.	Agustus	11	68 000 000
9.	September	9	43 000 000
10.	Oktober	12	41 000 000
11.	November	15	63 000 000
12.	Desember	8	28 000 000
Aceh Tamiang		148	466 500 000

Sumber : AJB Bumi Putera Kantor Unit PemasaranKuala Simpang
 Source : *Bumi Putera Insurance Office, Branch Kuala Simpang*

*DataTahun 2018 tidak tersedia

**Unavailable Information in 2018*

Tabel : X.2.14 Jumlah Pembayaran Asuransi di Kabupaten Aceh Tamiang Tahun 2014*
 Table : X.2.14 Number of Insurance Payment in Aceh Tamiang Regency, 2014*

No	Jenis Penggantian Replacement Type	Nilai Value
(1)	(2)	(3)
1.	Biaya Perawatan	-
2.	Biaya Penggantian Cacat Tetap	-
3.	Biaya Penggantian Kematian	-
Total		-

Sumber : Kantor Asuransi Bumi Putera Cabang Kuala Simpang
 Source : Bumi Putera Insurance Office, Branch Kuala Simpang

*DataTahun 2018 tidak tersedia
 *Unavailable Information in 2018



Jumlah Penerimaan Premi Asuransi di Kabupaten Aceh
Tamiang, 2014*

Tabel : X.2.15
Table

*Number of Insurance Premium Reception in Aceh
Tamiang Regency, 2014**

No	Bulan Month	Premi Pratama	Premi Lanjutan Tahun Pertama
(1)	(2)	(3)	(4)
1.	Januari	53 734 250	20 458 756
2.	Februari	39 839 352	17 001 690
3.	Maret	41 262 531	23 014 150
4.	April	42 003 340	26 887 286
5.	Mei	60 019 020	24 927 214
6.	Juni	54 985 322	33 442 317
7.	Juli	49 708 370	33 768 570
8.	Agustus	54 396 151	32 792 380
9.	September	51 788 265	27 742 108
10.	Oktober	19 141 355	30 812 300
11.	November	82 947 573	27 958 576
12.	Desember	31 534 340	25 078 760
Total		581 359 869	323 884 107

Bersambung ...
Continue ...

Sambungan Tabel X.2.15 / *Continued Table X.2.15*

No	Bulan Month	Premi Lanjutan	Total Premi
(1)	(2)	(5)	(6)
1.	Januari	265 284 429	339 477 435
2.	Februari	208 642 327	265 483 369
3.	Maret	230 323 101	294 599 782
4.	April	302 285 153	371 175 779
5.	Mei	224 751 106	309 697 340
6.	Juni	215 665 440	304 093 079
7.	Juli	239 855 672	323 332 612
8.	Agustus	241 351 633	328 540 164
9.	September	199 396 558	278 926 931
10.	Oktober	273 620 062	323 573 717
11.	November	235 139 567	346 045 716
12.	Desember	162 927 381	219 540 481
	Total	2 799 242 429	3 704 486 405

Sumber : Kantor Asuransi Bumi Putera Cabang Kuala Simpang

Source : *Bumi Putera Insurance Office, Branch Kuala Simpang*

*Data Tahun 2018 tidak tersedia

**Unavailable Information in 2018*



10.3 PERBANKAN / BANKING

Tabel : X.3.1
Table

Harga Jual dan Harga Beli Beberapa Nilai Mata Uang
di Kabupaten Aceh Tamiang, 2018

*Sold Price and Buy Price of Some Currency In Aceh
Tamiang Regency, 2018*

No	Nama Mata Uang Currency Name	Harga dalam Rupiah Price in Rupiah	
		Harga Jual Sold Price	Harga Beli Buy Price
(1)	(2)	(3)	(4)
1.	Dollar Australia (AUD)	10.262,78	10.159,79
2.	Dollar Brunei (BND)	10.656,07	10.549,86
3.	Dollar Canada (CAD)	10.678,75	10.569,98
4.	Swiss Franc (CHF)	14.785,13	14.634,37
5.	Danish Croner (DKK)	2.229,08	2.206,65
6.	EURO (EUR)	16.642,81	16.476,69
7.	Pounsterling (GBP),	18.464,85	18.280,70
8.	Dollar Hongkong (HKD)	1.858,48	1.840,02
9.	Yen Jepang (JPY)	13.178,48	13.044,54
10.	Ringgit Malaysia (MYR)	3.512,67	3.473,72
11.	Saudi Arabian Riyal (SAR)	3.879,04	3.839,74

Bersambung ...
Continue ...



Sambungan Tabel X.3.1 / Continue Table X.3.1

No	Nama Mata Uang Currency Name	Harga dalam Rupiah Price in Rupiah	
		Harga Jual Sold Price	Harga Beli Buy Price
(1)	(2)	(3)	(4)
12.	Norwegian Kroner (NOK)	1.672,97	1.655,39
13.	Dolar New Zealand (NZD)	9.769,43	9.667,00
14.	PNG Kina (PGK)	4.445,94	4.157,00
15.	Peso Philipina (PHP)	277,20	274,25
16.	Swedish Kroner (SEK)	1.622,55	1.605,53
17.	Dolar Singapore (SGD)	10.656,07	10.549,86
18.	Bhat Thailand (THB)	447,23	442,54
19.	Dolar Amerika (USD)	14.553,00	14.409,00
20.	Korea Won (KRW)	13,10	12,96
21.	China Yuan (CNY)	2.120,44	2.099,46
22.	Kuwaiti Dinar (KWD)	47.950,58	47.351,30
23.	Kip Laos (LAK)	1,70	1,68
24.	Dong Vietnam	0,63	0,62

Sumber : Bank Indonesia Cabang Lhokseumawe
 Source : Indonesian Bank, Branch Lhokseumawe





BAB XI

PENGELUARAN DAN KONSUMSI PENDUDUK

EXPENDITURE AND
POPULATION CONSUMPTION

BAB
Chapter

11

RATA-RATA PENGELUARAN PERKAPITA
SEBULAN **TERBESAR** TAHUN 2018
ADALAH PADA KELOMPOK

Perumahan dan fasilitas
rumah tangga

198.441 (Rupiah)

431.592
(Rupiah)

KELOMPOK
MAKANAN

373.182
(Rupiah)

KELOMPOK
BUKAN
MAKANAN

11.1 SOSIAL EKONOMI / SOCIAL ECONOMI

Rata-rata Pengeluaran dan Persentase Rata-rata Pengeluaran Per Kapita Sebulan Menurut Kelompok Makanan di Kabupaten Aceh Tamiang, 2018

Tabel : XI.1.1
Table : *Average Expenditure and Percentage of Average Expenditure Per Capita Per Month by Food Group in Aceh Tamiang Regency, 2018*

No	Kelompok Makanan <i>Food Group</i>	Rata-rata Pengeluaran <i>Average Expenditure</i> (rupiah)	Persentase Rata- rata Pengeluaran <i>Percentage of Average Expenditure</i>
(1)	(2)	(3)	(4)
1.	Padi-padian/ <i>Cereals</i>	52.684	12,21
2.	Umbi-umbian/ <i>Tubers</i>	3.260	0,76
3.	Ikan/Udang/Cumi/Kerang <i>Fish/Prawn/Squid/Clam</i>	49.749	11,53
4.	Daging/ <i>Meat</i>	11.160	2,59
5.	Telur dan susu/ <i>Eggs and milk</i>	29.887	6,92
6.	Sayur-sayuran/ <i>Vegetables</i>	41.914	9,71
7.	Kacang-kacangan/ <i>Legumes</i>	8.080	1,87
8.	Buah-buahan/ <i>Fruits</i>	18.722	4,34
9.	Minyak dan Kelapa/ <i>Oil and Coconut</i>	15.711	3,64
10.	Bahan minuman/ <i>Beverage stuffs</i>	15.384	3,56
11.	Bumbu-bumbuan/ <i>Spices</i>	8.128	1,88
	Konsumsi	5.818	1,35
12.	lainnya/ <i>Miscellaneous food items</i>		
13.	Makanan dan minuman jadi <i>Prepared food and beverages</i>	114.525	26,54
14.	Rokok/ <i>Cigarette</i>	56.570	13,11
	Jumlah	431.592	100,00

Sumber : Survei Sosial Ekonomi Nasional, March

Source : *March National Socio Economic Survey*

POPULATION EXPENDITURE AND FOOD CONSUMPTION

Tabel : XI.1.2 Rata-rata Pengeluaran dan Persentase Rata-rata Pengeluaran Per Kapita Sebulan Menurut Kelompok Bukan Makanan di Kabupaten Aceh Tamiang, 2018
 Table : XI.1.2 *Average Expenditure and Percentage of Average Expenditure Per Capita Per Month by Non-Food Group in Aceh Tamiang Regency, 2018*

No	Kelompok Bukan Makanan Non-Food Group	Rata-rata Pengeluaran Average Expenditure (rupiah)	Persentase Rata-rata Pengeluaran Percentage of Average Expenditure
(1)	(2)	(3)	(4)
1.	Perumahan dan fasilitas rumah tangga	198,441	53.18
2.	Aneka Barang dan jasa	66,290	17.76
3.	Pakaian, alas kaki, dan tutup kepala	31,209	8.36
4.	Barang-barang yang tahan lama	37,311	10.00
5.	Pajak dan asuransi	31,757	8.51
6.	Keperluan pesta dan upacara	8,174	2.19
Jumlah/Total		373,182	100.00

Sumber : Survei Sosial Ekonomi Nasional, March
 Source : *March National Socio Economic Survey*





BAB XII

PENDAPATAN DAERAH

REGIONAL INCOME

BAB
Chapter

12



4,32%

PERTUMBUHAN EKONOMI

3 SEKTOR EKONOMI
TERBESAR

40,28%

PERTANIAN, PERIKANAN,
DAN KEHUTANAN

10,89%

PERTAMBANGAN
DAN
PENGALIAN

10,79%

PERDAGANGAN BESAR
DAN ECERAN



12.1 PRODUK DOMESTIK REGIONAL BRUTO / *GROSS REGIONAL DOMESTIC PRODUCT*

Tabel : XII.1.1 Produk Domestik Regional Bruto Kabupaten Aceh Tamiang Menurut Lapangan Usaha Atas Dasar Harga Berlaku, 2017- 2018 (jutaan rupiah)

Gross Regional Domestic Product (GRDP) of Aceh Tamiang Regency by Sector at Current Market Price in 2017- 2018 (million rupiahs)

	Lapangan Usaha <i>Industrial Origin</i>	2017*	2018**
	(1)	(2)	(3)
A.	Pertanian, Kehutanan, dan Perikanan / <i>Agriculture, Forestry & Fishing</i>	2 650 835,2	2 823 086,3
B.	Pertambangan dan Penggalian / <i>Mining & Quarrying</i>	656 980,2	763 398,0
C.	Industri Pengolahan / <i>Manufacturing</i>	455 985,8	485 040,9
D.	Pengadaan Listrik dan Gas / <i>Electricity & Gas</i>	6 215,0	6 531,9
E.	Pengadaan Air, Pengelolaan Sampah, Limbah dan Daur Ulang / <i>Water Supply, Sewerage, Waste Management & Remediation Activities</i>	3 333,3	3 572,0
F.	Konstruksi / <i>Construction</i>	413 365,9	426 354,2
G.	Perdagangan Besar dan Eceran; Reparasi Mobil dan Sepeda Motor / <i>Wholesale & Retail Trade; Repair of Motor Vehicles & Motorcycles</i>	700 754,1	756 252,2
H.	Transportasi dan Pergudangan / <i>Transportation & Storage</i>	253 760,0	267 536,8
I.	Penyediaan Akomodasi dan Makan Minum / <i>Accommodation and Food Beverage Service</i>	84 986,4	94 656,1

Bersambung ...
Continue ...



REGIONAL INCOME

Sambungan Tabel XII.1.1 / *Continued Table XII.1.1*

Lapangan Usaha <i>Industrial Origin</i>		2017*	2018**
(1)		(2)	(3)
J.	Informasi dan Komunikasi / <i>Information & Communication</i>	233 345,1	238 548,7
K.	Jasa Keuangan dan Asuransi / <i>Financial Services & Insurance Activities</i>	84 119,4	91 560,5
L.	Real Estat / <i>Real Estate Activities</i>	268 230,0	291 574,4
M,N.	Jasa Perusahaan / <i>Business Services Activities</i>	22 639,1	24 135,5
O.	Administrasi Pemerintahan, Pertahanan dan Jaminan Sosial Wajib / <i>Public Administration & Defence; Compulsory Social Security</i>	278 196,1	296 641,8
P.	Jasa Pendidikan / <i>Education</i>	119 636,0	133 000,9
Q.	Jasa Kesehatan dan Kegiatan Sosial / <i>Human Health & Social Work Activities</i>	171 658,4	184 974,2
R,S,T,U.	Jasa lainnya / <i>Other Services Activities</i>	113 411,4	121 316,6
PDRB Dengan Migas / GRDP with Oil		6 518 451,4	7 008 181,9
PDRB Tanpa Migas / GRDP Without Oil		6 065 218,7	6 429 419,9

Sumber : Badan Pusat Statistik Kabupaten Aceh Tamiang

Source : *Aceh Tamiang Central Boards of Statistic*

* Angka Sementara

** Angka Sangat Sementara



Tabel : XII.1.2 Produk Domestik Regional Bruto Kabupaten Aceh Tamiang Menurut Lapangan Usaha Atas Dasar Harga Konstan 2010, 2017 - 2018 (jutaan rupiah)

		Gross Regional Domestic Product (GRDP) of Aceh Tamiang Regency by Sector at 2010 Constant Market Price in 2017 - 2018 (million rupiahs)	
Lapangan Usaha <i>Industrial Origin</i>		2017*	2018**
(1)		(2)	(3)
A.	Pertanian, Kehutanan, dan Perikanan / <i>Agriculture, Forestry & Fishing</i>	2 185 896,74	2 287 407,7
B.	Pertambangan dan Penggalian / <i>Mining & Quarrying</i>	779 289,59	779 858,2
C.	Industri Pengolahan / <i>Manufacturing</i>	306 449,24	339 833,8
D.	Pengadaan Listrik dan Gas / <i>Electricity & Gas</i>	5 974,85	6 199,2
E.	Pengadaan Air, Pengelolaan Sampah, Limbah dan Daur Ulang / <i>Water Supply, Sewerage, Waste Management & Remediation Activities</i>	1 930,27	1 997,7
F.	Konstruksi / <i>Construction</i>	330 351,29	339 931,5
G.	Perdagangan Besar dan Eceran; Reparasi Mobil dan Sepeda Motor / <i>Wholesale & Retail Trade; Repair of Motor Vehicles & Motorcycles</i>	572 992,89	596 040,5
H.	Transportasi dan Pergudangan / <i>Transportation & Storage</i>	213 670,75	221 390,5
I.	Penyediaan Akomodasi dan Makan Minum / <i>Accommodation and Food Beverage Service</i>	59 637,62	63 854,8

Bersambung ...
Continue ...



REGIONAL INCOME

Sambungan Tabel XII.1.2 / Continued Table XII.1.2

Lapangan Usaha <i>Industrial Origin</i>		2017*	2018**
(1)		(2)	(3)
J.	Informasi dan Komunikasi / <i>Information & Communication</i>	206 122,22	210 938,9
K.	Jasa Keuangan dan Asuransi / <i>Financial Services & Insurance Activities</i>	59 047,21	62 692,4
L.	Real Estat / <i>Real Estate Activities</i>	217 463,81	230 968,3
M,N.	Jasa Perusahaan / <i>Business Services Activities</i>	18 984,87	19 871,5
O.	Administrasi Pemerintahan, Pertahanan dan Jaminan Sosial Wajib / <i>Public Administration & Defence; Compulsory Social Security</i>	207 950,42	220 427,4
P.	Jasa Pendidikan / <i>Education</i>	95 632,84	102 713,8
Q.	Jasa Kesehatan dan Kegiatan Sosial / <i>Human Health & Social Work Activities</i>	141 188,15	150 153,6
R,S,T,U.	Jasa lainnya / <i>Other Services Activities</i>	88 426,58	93 970,9
PDRB Dengan Migas / GRDP with Oil		5 491 009,34	5 728 247,9
PDRB Tanpa Migas / GRDP Without Oil		4 911 573,54	5 125 576,7

Sumber : Badan Pusat Statistik Kabupaten Aceh Tamiang

Source : Aceh Tamiang Central Boards of Statistic

* Angka Sementara

** Angka Sangat Sementara



Tabel
Table : XII.2.1Distribusi Persentase Produk Domestik Regional Bruto
Kabupaten Aceh Tamiang Menurut Lapangan Usaha
Atas Dasar Harga Berlaku, 2017 - 2018 (persen)*Distribution of Percentage GRDP of Aceh Tamiang
Regency by Sector at Current Market Price in 2017 -
2018 (percent)*

	Lapangan Usaha <i>Industrial Origin</i>	2017*	2018**
	(1)	(2)	(3)
A.	Pertanian, Kehutanan, dan Perikanan / <i>Agriculture, Forestry & Fishing</i>	40,67	40,28
B.	Pertambangan dan Penggalian / <i>Mining & Quarrying</i>	10,08	10,89
C.	Industri Pengolahan / <i>Manufacturing</i>	7,00	6,92
D.	Pengadaan Listrik dan Gas / <i>Electricity & Gas</i>	0,10	0,09
E.	Pengadaan Air, Pengelolaan Sampah, Limbah dan Daur Ulang / <i>Water Supply, Sewerage, Waste Management & Remediation Activities</i>	0,05	0,05
F.	Konstruksi / <i>Construction</i>	6,34	6,08
G.	Perdagangan Besar dan Eceran; Reparasi Mobil dan Sepeda Motor / <i>Wholesale & Retail Trade; Repair of Motor Vehicles & Motorcycles</i>	10,75	10,79
H.	Transportasi dan Pergudangan / <i>Transportation & Storage</i>	3,89	3,82
I.	Penyediaan Akomodasi dan Makan Minum / <i>Accommodation and Food Beverage Service</i>	1,30	1,35

Bersambung ...
Continue ...

REGIONAL INCOME

Sambungan Tabel XII.2.1 / Continued Table XII.2.1

Lapangan Usaha <i>Industrial Origin</i>		2017*	2018**
(1)		(2)	(3)
J.	Informasi dan Komunikasi / <i>Information & Communication</i>	3,58	3,40
K.	Jasa Keuangan dan Asuransi / <i>Financial Services & Insurance Activities</i>	1,29	1,31
L.	Real Estat / <i>Real Estate Activities</i>	4,13	4,16
M,N.	Jasa Perusahaan / <i>Business Services Activities</i>	0,35	0,34
O.	Administrasi Pemerintahan, Pertahanan dan Jaminan Sosial Wajib / <i>Public Administration & Defence; Compulsory Social Security</i>	4,27	4,23
P.	Jasa Pendidikan / <i>Education</i>	1,84	1,90
Q.	Jasa Kesehatan dan Kegiatan Sosial / <i>Human Health & Social Work Activities</i>	2,63	2,64
R,S,T,U.	Jasa lainnya / <i>Other Services Activities</i>	1,74	1,73
PDRB Dengan Migas / GRDP with Oil		100	100
PDRB Tanpa Migas / GRDP Without Oil		93,05	91,74

Sumber : Badan Pusat Statistik Kabupaten Aceh Tamiang

Source : *Aceh Tamiang Central Boards of Statistic*

* Angka Sementara

** Angka Sangat Sementara



Tabel : XII.3.1 Laju Pertumbuhan Produk Domestik Regional Bruto Kabupaten Aceh Tamiang Menurut Lapangan Usaha Atas Dasar Harga Konstan 2010, 2017 - 2018 (persen)
 Table : XII.3.1 *Growth Rate of GRDP of Aceh Tamiang Regency by Sector at 2010 Constant Market Price in 2017 – 2018 (percent)*

	Lapangan Usaha <i>Industrial Origin</i>	2017*	2018**
	(1)	(2)	(3)
A.	Pertanian, Kehutanan, dan Perikanan / <i>Agriculture, Forestry & Fishing</i>	5,65	4,64
B.	Pertambangan dan Penggalian / <i>Mining & Quarrying</i>	-4,27	0,07
C.	Industri Pengolahan / <i>Manufacturing</i>	9,20	10,89
D.	Pengadaan Listrik dan Gas / <i>Electricity & Gas</i>	3,09	3,76
E.	Pengadaan Air, Pengelolaan Sampah, Limbah dan Daur Ulang / <i>Water Supply, Sewerage, Waste Management & Remediation Activities</i>	3,18	3,34
F.	Konstruksi / <i>Construction</i>	3,57	2,90
G.	Perdagangan Besar dan Eceran; Reparasi Mobil dan Sepeda Motor / <i>Wholesale & Retail Trade; Repair of Motor Vehicles & Motorcycles</i>	4,50	4,02
H.	Transportasi dan Pergudangan / <i>Transportation & Storage</i>	3,70	3,61
I.	Penyediaan Akomodasi dan Makan Minum / <i>Accommodation and Food Beverage Service</i>	7,58	7,07

Bersambung ...

Continue ...



REGIONAL INCOME

Sambungan Tabel XII.3.1 / Continued Table XII.3.1

Lapangan Usaha <i>Industrial Origin</i>		2017*	2018**
(1)		(2)	(3)
J.	Informasi dan Komunikasi / <i>Information & Communication</i>	3,84	2,34
K.	Jasa Keuangan dan Asuransi / <i>Financial Services & Insurance Activities</i>	5,16	6,17
L.	Real Estat / <i>Real Estate Activities</i>	5,81	6,21
M,N.	Jasa Perusahaan / <i>Business Services Activities</i>	4,17	4,67
O.	Administrasi Pemerintahan, Pertahanan dan Jaminan Sosial Wajib / <i>Public Administration & Defence; Compulsory Social Security</i>	5,57	6,00
P.	Jasa Pendidikan / <i>Education</i>	7,31	7,40
Q.	Jasa Kesehatan dan Kegiatan Sosial / <i>Human Health & Social Work Activities</i>	6,16	6,35
R,S,T,U.	Jasa lainnya / <i>Other Services Activities</i>	7,85	6,27
PDRB Dengan Migas / GRDP with Oil		4,00	4,32
PDRB Tanpa Migas / GRDP Without Oil		4,04	4,36

Sumber : Badan Pusat Statistik Kabupaten Aceh Tamiang

Source : *Aceh Tamiang Central Boards of Statistic*

* Angka Sementara

** Angka Sangat Sementara



Tabel
Table : XII.4.1Indeks Harga Implisit Produk Domestik Regional Bruto
Kabupaten Aceh Tamiang Menurut Lapangan Usaha
Atas Dasar Harga Berlaku, 2017 – 2018*Implicit Price Index of GRDP of Aceh Tamiang
Regency by Sector at Current Market Price in 2017 -
2018*

	Lapangan Usaha <i>Industrial Origin</i>	2017*	2018**
	(1)	(2)	(3)
A.	Pertanian, Kehutanan, dan Perikanan / <i>Agriculture, Forestry & Fishing</i>	121,27	123,42
B.	Pertambangan dan Penggalian / <i>Mining & Quarrying</i>	84,31	97,89
C.	Industri Pengolahan / <i>Manufacturing</i>	148,80	142,73
D.	Pengadaan Listrik dan Gas / <i>Electricity & Gas</i>	104,02	105,37
E.	Pengadaan Air, Pengelolaan Sampah, Limbah dan Daur Ulang / <i>Water Supply, Sewerage, Waste Management & Remediation Activities</i>	172,69	179,12
F.	Konstruksi / <i>Construction</i>	125,13	125,42
G.	Perdagangan Besar dan Eceran; Reparasi Mobil dan Sepeda Motor / <i>Wholesale & Retail Trade; Repair of Motor Vehicles & Motorcycles</i>	122,30	126,88
H.	Transportasi dan Pergudangan / <i>Transportation & Storage</i>	118,76	120,84
I.	Penyediaan Akomodasi dan Makan Minum / <i>Accommodation and Food Beverage Service</i>	142,50	148,24

Bersambung ...
Continue ...

REGIONAL INCOME

Sambungan Tabel XII.4.1 / Continued Table XII.4.1

	Lapangan Usaha <i>Industrial Origin</i>	2017*	2018**
	(1)	(2)	(3)
J.	Informasi dan Komunikasi / <i>Information & Communication</i>	113,21	113,09
K.	Jasa Keuangan dan Asuransi / <i>Financial Services & Insurance Activities</i>	142,46	146,05
L.	Real Estat / <i>Real Estate Activities</i>	123,80	126,24
M,N.	Jasa Perusahaan / <i>Business Services Activities</i>	119,25	121,46
O.	Administrasi Pemerintahan, Pertahanan dan Jaminan Sosial Wajib / <i>Public Administration & Defence; Compulsory Social Security</i>	133,78	134,58
P.	Jasa Pendidikan / <i>Education</i>	125,10	129,49
Q.	Jasa Kesehatan dan Kegiatan Sosial / <i>Human Health & Social Work Activities</i>	121,58	123,19
R,S,T,U.	Jasa lainnya / <i>Other Services Activities</i>	128,25	129,10
PDRB Dengan Migas / GRDP with Oil		118,71	122,34
PDRB Tanpa Migas / GRDP Without Oil		123,49	125,44

Sumber : Badan Pusat Statistik Kabupaten Aceh Tamiang

Source : Aceh Tamiang Central Boards of Statistic

* Angka Sementara

** Angka Sangat Sementara



Tabel : XII.5.1 Laju Pertumbuhan Indeks Harga Implisit Produk Domestik Regional Bruto Kabupaten Aceh Tamiang Menurut Lapangan Usaha, 2017 - 2018 (persen)

Growth Rate of GRDP of Aceh Tamiang Regency by Sector in 2017 - 2018 (percent)

	Lapangan Usaha <i>Industrial Origin</i>	2017*	2018**
	(1)	(2)	(3)
A.	Pertanian, Kehutanan, dan Perikanan / <i>Agriculture, Forestry & Fishing</i>	2,16	1,77
B.	Pertambangan dan Penggalian / <i>Mining & Quarrying</i>	5,51	16,11
C.	Industri Pengolahan / <i>Manufacturing</i>	8,35	-4,08
D.	Pengadaan Listrik dan Gas / <i>Electricity & Gas</i>	3,88	1,29
E.	Pengadaan Air, Pengelolaan Sampah, Limbah dan Daur Ulang / <i>Water Supply, Sewerage, Waste Management & Remediation Activities</i>	6,77	3,73
F.	Konstruksi / <i>Construction</i>	1,79	0,24
G.	Perdagangan Besar dan Eceran; Reparasi Mobil dan Sepeda Motor / <i>Wholesale & Retail Trade; Repair of Motor Vehicles & Motorcycles</i>	2,59	3,75
H.	Transportasi dan Pergudangan / <i>Transportation & Storage</i>	0,21	1,75
I.	Penyediaan Akomodasi dan Makan Minum / <i>Accommodation and Food Beverage Service</i>	5,27	4,02

Bersambung ...

Continue ...



REGIONAL INCOME

Sambungan Tabel XII.5.1 / Continued Table XII.5.1

Lapangan Usaha <i>Industrial Origin</i>		2017*	2018**
(1)		(2)	(3)
J.	Informasi dan Komunikasi / <i>Information & Communication</i>	0,48	-0,10
K.	Jasa Keuangan dan Asuransi / <i>Financial Services & Insurance Activities</i>	3,45	2,52
L.	Real Estat / <i>Real Estate Activities</i>	2,90	1,97
M,N.	Jasa Perusahaan / <i>Business Services Activities</i>	3,20	1,85
O.	Administrasi Pemerintahan, Pertahanan dan Jaminan Sosial Wajib / <i>Public Administration & Defence; Compulsory Social Security</i>	2,43	0,59
P.	Jasa Pendidikan / <i>Education</i>	3,21	3,51
Q.	Jasa Kesehatan dan Kegiatan Sosial / <i>Human Health & Social Work Activities</i>	0,74	1,32
R,S,T,U.	Jasa lainnya / <i>Other Services Activities</i>	2,29	0,66
PDRB Dengan Migas / GRDP with Oil		3,37	3,06
PDRB Tanpa Migas / GRDP Without Oil		2,89	1,58

Sumber : Badan Pusat Statistik Kabupaten Aceh Tamiang

Source : *Aceh Tamiang Central Boards of Statistic*

* Angka Sementara

** Angka Sangat Sementara





BAB XIII

PERBANDINGAN KABUPATEN/KOTA REGENCY/CITY COMPARISON

BAB
Chapter

13

68,45

TINGKAT INDEKS PEMBANGUNAN MANUSIA (IPM) KABUPATEN ACEH TAMIANG

(PERINGKAT 14 DARI
SELURUH KABUPATEN/KOTA
DI PROVINSI ACEH)

KOMPONEN PENYUSUN IPM

ANGKA HARAPAN HIDUP

RATA-RATA
HARAPAN LAMA SEKOLAH

RATA-RATA
LAMA SEKOLAH

PENGELUARAN
PERKAPITA



Tabel : XIII.1.1 Jumlah Penduduk Menurut Kabupaten/Kota di Provinsi Aceh (Jiwa), 2016 - 2018
 Table : XIII.1.1 *Population by Regency/City in Aceh Province (Person), 2016 - 2018*

Kabupaten/Kota Regency/City		2016	2017	2018
(1)		(4)	(5)	(6)
Kabupaten/Regency				
1.	Simeulue	90 291	91 372	92 393
2.	Aceh Singkil	116 712	119 490	121 681
3.	Aceh Selatan	228 603	231 893	235 115
4.	Aceh Tenggara	204 468	208 481	212 417
5.	Aceh Timur	411 279	419 594	427 567
6.	Aceh Tengah	200 412	204 273	208 505
7.	Aceh Barat	197 921	201 682	205 971
8.	Aceh Besar	400 913	409 109	417 302
9.	Pidie	425 974	432 599	439 131
10.	Bireuen	443 627	453 224	461 726
11.	Aceh Utara	593 492	602 554	611 435
12.	Aceh Barat Daya	143 312	145 726	148 111
13.	Gayo Lues	89 500	91 024	92 602
14.	Aceh Tamiang	282 921	287 007	291 112
15.	Nagan Raya	158 223	161 329	164 483
16.	Aceh Jaya	87 622	89 618	91 087
17.	Bener Meriah	139 890	142 526	145 086
18.	Pidie Jaya	151 472	154 795	158 091
19.	Banda Aceh	254 904	259 913	265 111
20.	Sabang	33 622	33 978	34 571
21.	Langsa	168 820	171 574	174 318
22.	Lhokseumawe	195 186	198 980	203 284
23.	Subulussalam	77 084	78 725	80 215
Jumlah		5 096 248	5 189 466	5 281 314

Sumber : Badan Pusat Statistik Provinsi Aceh

Source : BPS-Statistics of Aceh Province



REGENCY/MUNICIPALITY COMPARISON

Tabel : XIII.1.2
 Table : XIII.1.2

Persentase Penduduk Miskin Menurut Kabupaten/Kota di Provinsi Aceh (Persen), 2016 – 2018
 Percentage of Poor People by Regency/City in Aceh Province (Percent), 2016 – 2018

Kabupaten/Kota Regency/City	2016	2017	2018
(1)	(4)	(5)	
Kabupaten/Regency			
1. Simeulue	19,93	20,20	19,78
2. Aceh Singkil	21,60	22,11	21,25
3. Aceh Selatan	13,48	14,07	14,01
4. Aceh Tenggara	14,46	14,86	14,29
5. Aceh Timur	15,06	15,25	14,49
6. Aceh Tengah	16,64	16,48	15,58
7. Aceh Barat	20,38	20,28	19,31
8. Aceh Besar	15,55	15,41	14,47
9. Pidie	21,25	21,43	20,47
10. Bireuen	15,95	15,87	14,31
11. Aceh Utara	19,46	19,78	18,27
12. Aceh Barat Daya	18,03	18,31	17,10
13. Gayo Lues	21,86	21,97	20,70
14. Aceh Tamiang	14,51	14,69	14,21
15. Nagan Raya	19,25	19,34	18,97
16. Aceh Jaya	15,01	14,85	14,16
17. Bener Meriah	21,43	21,14	20,13
18. Pidie Jaya	21,18	21,82	20,17
19. Banda Aceh	7,41	7,44	7,25
20. Sabang	17,33	17,66	16,31
21. Langsa	11,09	11,24	10,79
22. Lhokseumawe	11,98	12,32	11,81
23. Subulussalam	19,57	19,71	18,51
Provinsi Aceh	16,73	16,89	15,97

Sumber : Badan Pusat Statistik Provinsi Aceh
 Source : BPS-Statistics of Aceh Province



PERBANDINGAN KABUPATEN/KOTA

Indeks Pembangunan Manusia Menurut Kabupaten/Kota
di Provinsi Aceh, 2016 – 2018Tabel : XIII.1.3
Table*Human Development Index by Regency/City in Aceh
Province, 2016 – 2018*

Kabupaten/Kota Regency/City		2016	2017	2018
(1)		(4)	(5)	(6)
Kabupaten/Regency				
1.	Simeulue	63,82	64,41	64,74
2.	Aceh Singkil	66,96	67,37	68,02
3.	Aceh Selatan	64,13	65,03	65,92
4.	Aceh Tenggara	67,48	68,09	68,67
5.	Aceh Timur	65,42	66,32	66,82
6.	Aceh Tengah	72,04	72,19	72,64
7.	Aceh Barat	69,26	70,20	70,47
8.	Aceh Besar	71,75	72,00	72,73
9.	Pidie	69,06	69,52	69,93
10.	Bireuen	70,21	71,11	71,37
11.	Aceh Utara	67,19	67,67	68,36
12.	Aceh Barat Daya	64,57	65,09	65,67
13.	Gayo Lues	64,26	65,01	65,88
14.	Aceh Tamiang	67,41	67,99	68,45
15.	Nagan Raya	67,32	67,78	68,15
16.	Aceh Jaya	67,70	68,07	68,83
17.	Bener Meriah	71,42	71,89	72,14
18.	Pidie Jaya	71,13	71,73	72,12
19.	Banda Aceh	83,73	83,95	84,37
20.	Sabang	73,36	74,10	74,82
21.	Langsa	75,41	75,89	76,34
22.	Lhokseumawe	75,78	76,34	76,62
23.	Subulussalam	62,18	62,88	63,48
Provinsi Aceh		70,00	70,60	71,19

Sumber : Badan Pusat Statistik Provinsi Aceh

Source : BPS-Statistics of Aceh Province



REGENCY/MUNICIPALITY COMPARISON

Tabel : XIII.1.4 Angka Harapan Hidup Menurut Kabupaten/Kota di Provinsi Aceh, 2016 – 2018
 Table : XIII.1.4 Live Expectancy Number by Regency/City in Aceh Province, 2016 – 2018

Kabupaten/Kota Regency/City		2016	2017	2018
(1)		(4)	(5)	(6)
Kabupaten/Regency				
1.	Simeulue	64,78	64,90	65,00
2.	Aceh Singkil	67,02	67,07	67,16
3.	Aceh Selatan	63,75	63,89	64,02
4.	Aceh Tenggara	67,51	67,62	67,77
5.	Aceh Timur	68,26	68,33	68,44
6.	Aceh Tengah	68,48	68,53	68,62
7.	Aceh Barat	67,56	67,62	67,72
8.	Aceh Besar	69,49	69,52	69,59
9.	Pidie	66,52	66,58	66,68
10.	Bireuen	70,72	70,80	70,92
11.	Aceh Utara	68,51	68,54	68,61
12.	Aceh Barat Daya	64,35	64,51	64,65
13.	Gayo Lues	64,88	64,98	65,12
14.	Aceh Tamiang	69,08	69,16	69,28
15.	Nagan Raya	68,67	68,76	68,89
16.	Aceh Jaya	66,70	66,77	66,88
17.	Bener Meriah	68,85	68,90	68,99
18.	Pidie Jaya	69,59	69,68	69,81
19.	Banda Aceh	70,92	70,96	71,10
20.	Sabang	70,01	70,09	70,21
21.	Langsa	69,00	69,06	69,16
22.	Lhokseumawe	71,05	71,14	71,27
23.	Subulussalam	63,42	63,56	63,69
Provinsi Aceh		69,51	69,52	69,64

Sumber : Badan Pusat Statistik Provinsi Aceh

Source : BPS-Statistics of Aceh Province



SUMBER DATA

D A T A S O U R C E

1. Kantor Bupati Aceh Tamiang
2. Sekretariat Daerah
3. Sekretariat DPRD
4. Sekretariat KPU
5. Sekretariat MPU
6. Dinas Syariat Islam
7. Dinas Pendidikan dan Kebudayaan
8. Dinas Kesehatan
9. Dinas Koperasi, Usaha Kecil Dan Perindustrian
10. Dinas Pekerjaan Umum dan Perumahan Rakyat
11. Dinas Perhubungan,
12. Dinas Kependudukan dan Catatan Sipil
13. Dinas Pertanian, Perkebunan dan Peternakan
14. Badan Kesatuan Bangsa dan Politik
15. Dinas Sosial
16. Dinas Tenaga Kerja dan Transmigrasi
17. Dinas Pangan, Kelautan dan Perikanan
18. Dinas Pengelolaan Keuangan Daerah
19. Dinas Pariwisata, Pemuda dan Olah Raga
20. Dinas Pemberdayaan Masyarakat dan Kampung, Pemberdayaan Perempuan dan Keluarga Berencana
21. Badan Perencanaan Pembangunan Daerah
22. Badan Kepegawaian dan Pengembangan SDM
23. Dinas Lingkungan Hidup
24. Badan Penanggulangan Bencana Daerah

- | | |
|----------------------------------------------------------------------|----------------------------------|
| 25. Dinas Penanaman Modal dan Pelayanan Perijinan Terpadu Satu Pintu | 40. Kantor Camat Manyak Payed |
| 26. Kantor Perpustakaan dan Arsip | 41. Kejaksaan Negeri |
| 27. Satuan Polisi Pamong Praja dan Wilyatul Hisbah | 42. Pengadilan Negeri |
| 28. RSUD Aceh Tamiang | 43. Lembaga Pemasyarakatan |
| 29. Kantor Camat Tamiang Hulu | 44. Polres Aceh Tamiang |
| 30. Kantor Camat Bandar Pusaka | 45. Mahkamah Syar'iyah |
| 31. Kantor Camat Kejuruan Muda | 46. Baitul Mal |
| 32. Kantor Camat Tenggulun | 47. PDAM Tirta Tamiang |
| 33. Kantor Camat Rantau | 48. PT. PLN |
| 34. Kantor Camat Kuala Simpang | 49. Kantor Imigrasi Langsa |
| 35. Kantor Camat Seuruway | 50. Kantor Pelayanan Pajak |
| 36. Kantor Camat Bendahara | 51. Pratama Langsa |
| 37. Kantor Camat Banda Mulia | 52. KPPN Langsa |
| 38. Kantor Camat Karang Baru | 53. PT. Jamsostek Langsa |
| 39. Kantor Camat Sekerak | 54. PT. Jasa Raharja Kota Langsa |
| | 55. Bank Indonesia Lhokseumawe |
| | 56. PT. Pos dan Giro |
| | 57. Perum Pegadaian |
| | 58. Perum Bulog |

TERIMA KASIH ATAS KERJASAMANYA
 THANKS FOR THE COOPERATION



<https://acehtamialangkab.bps.go.id>

Halaman ini sengaja dikosongkan

This page intentionally left blank



Sensus
Penduduk
2020

DATA

MENCERDASKAN BANGSA

Enlighten The Nation



BADAN PUSAT STATISTIK
KABUPATEN ACEH TAMIANG
BPS-Statistics of Aceh Tamiang

Jalan Ir. H. Juanda, Kampung Tanah Terasan 24476; Telp./Fak. (0681) 882597;
E-mail: acehtamiang@bps.go.id; Homepage: <http://acehtamiangkab.bps.go.id>