

# KABUPATEN ACEH BARAT DALAM ANGKA

*Aceh Barat Regency In Figures*

2019



**BADAN PUSAT STATISTIK  
KABUPATEN ACEH BARAT**  
BPS - Statistics of Aceh Barat Regency



# KABUPATEN ACEH BARAT DALAM ANGKA

*Aceh Barat Regency In Figures*

2019

<https://acehb.go.id>



# **Kabupaten Aceh Barat Dalam Angka**

## **Aceh Barat Regency in Figures**

### **2019**

**No. Publikasi/Publication Number:** 11070.1901

**Katalog/Catalog:** 1102001.1107

**Ukuran Buku/Book Size:** 14,8 cm x 21 cm

**Jumlah Halaman/Number of Pages:** xviii + 502 halaman /pages

**Naskah/Manuscript:**

Seksi Integrasi Pengolahan dan Diseminasi Statistik  
*BPS-Statistics of Aceh Barat Regency*

**Gambar Kover oleh/Cover Designed by:**

Said Firman

**Ilustrasi Kover/Cover Illustration:**

Jembatan Besi Meureubo/Meureubo Iron Bridge

**Ilustrasi Gambar/Image Illustration:**

[www.freepik.com](http://www.freepik.com)

Firmansyah, SE

**Diterbitkan oleh/Published by:**

© BPS Kabupaten Aceh Barat/*BPS-Statistics of Aceh Barat Regency*

**Dicetak oleh/Printed by:**

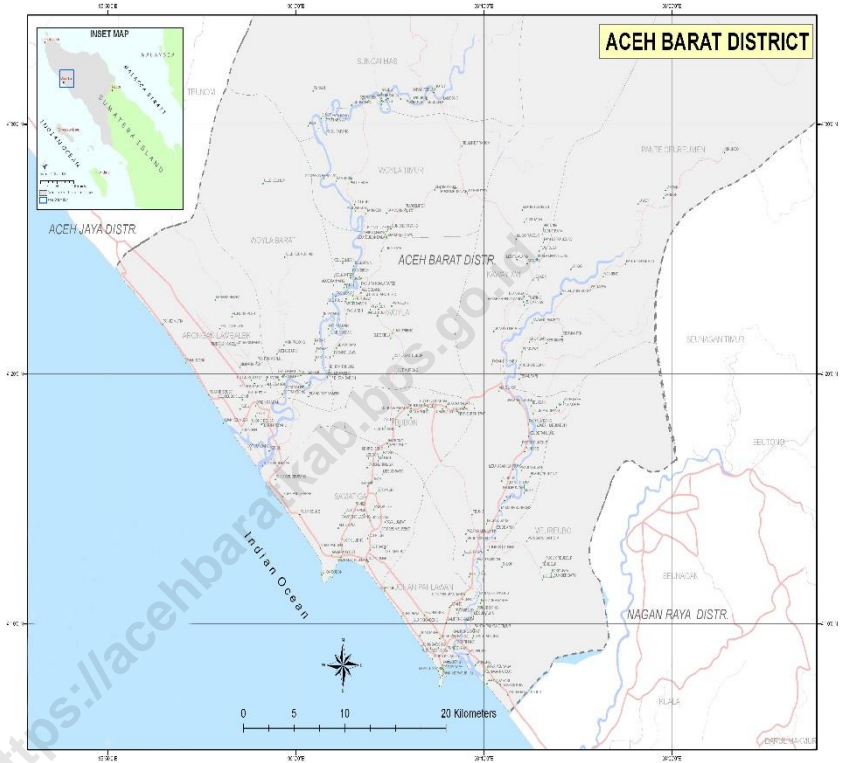
BPS Kabupaten Aceh Barat/*BPS-Statistics of Aceh Barat Regency*

**Dilarang mengumumkan, mendistribusikan, mengomunikasikan, dan/atau menggandakan sebagian atau seluruh isi buku ini untuk tujuan komersial tanpa izin tertulis dari Badan Pusat Statistik**

*Prohibited to announce, distribute, communicate, and/or copy part or all of this book for commercial purpose without permission from BPS-Statistics Indonesia*

# PETA WILAYAH KABUPATEN ACEH BARAT

## MAP OF ACEH BARAT REGENCY





**KEPALA BPS KABUPATEN ACEH BARAT**  
*CHIEF STATISTICIAN OF ACEH BARAT REGENCY*



**Mughlisuddin, SE**







## KATA PENGANTAR

Aceh Barat Dalam Angka 2019 merupakan publikasi tahunan yang diterbitkan oleh BPS Kabupaten Aceh Barat. Disadari bahwa publikasi ini belum sepenuhnya memenuhi harapan pihak pemakai data khususnya para perencana, namun diharapkan dapat membantu melengkapi penyusunan rencana pembangunan di Kabupaten Aceh Barat.

Publikasi ini dapat terwujud berkat kerja sama dan bantuan dari berbagai pihak baik instansi pemerintah maupun swasta. Kepada semua pihak yang telah memberikan bantuan disampaikan penghargaan dan terima kasih yang sebesar - besarnya.

Walaupun publikasi ini telah disiapkan sebaik-baiknya, namun disadari masih ada kekurangan dan kesalahan yang terjadi. Untuk perbaikan publikasi ini, tanggapan dan saran yang bersifat konstruktif dari para pemakai sangat diharapkan.

Meulaboh, Agustus 2019

Kepala BPS  
Kabupaten Aceh Barat

Mughluddin, SE



## **PREFACE**

*Aceh Barat in Figures 2019 is an annual publication written by BPS Regency of Aceh Barat. Honestly, this publication has not perfect yet and has not filled the user's hope, especially for the planners yet, but hopely it can help to equip compilation of development planning in Aceh Barat Regency.*

*This comprehensive publication has been made possible with the assistance and contribution from several governmental institutions and private organizations. To all parties who have been involved in the preparation of this publication, I would like to express my sincerest appreciation and gratitude.*

*Comments and constructive suggestions for the improvement of this publication are always welcome.*

*Meulaboh, August 2019*

*Chief Statistician of  
Aceh Barat Regency*



*Mughlisuddin, SE*

## DAFTAR ISI/CONTENTS

	halaman page
Peta Wilayah KABUPATEN ACEH BARAT .....	iii
<i>Map Of ACEH BARAT REGENCY</i> .....	iii
Kepala BPS Kabupaten ACEH BARAT .....	v
<i>Chief Statistician Of ACEH BARAT Regency</i> .....	v
Kata Pengantar .....	vii
<i>Preface</i> .....	viii
Daftar Isi/ <i>Contents</i> .....	ix
Daftar Tabel/ <i>List Of Tables</i> .....	xii
Daftar Gambar/ <i>List Of Figures</i> .....	xliii
Penjelasan Umum/ <i>Explanatory Notes</i> .....	xlvi
1 Geografi dan Iklim .....	1
Geography and Climate .....	1
1.1 Keadaan Geografi/ <i>Geography condition</i> .....	13
1.2 Iklim/ <i>Climate</i> .....	16
2 Pemerintahan .....	21
Government .....	21
2.1 Wilayah Administratif/ <i>Administrative Area</i> .....	31
2.2 pegawai negeri sipil/ <i>civil servants</i> .....	32
2.3 dewan perwakilan rakyat daerah .....	40
<i>the regional House Of Representative</i> .....	40
3 Kependudukan dan Ketenagakerjaan .....	49
Population and Employment .....	49
3.1 Kependudukan/ <i>Population</i> .....	65
3.2 Ketenagakerjaan/ <i>Employment</i> .....	74
4 Sosial .....	81
Social .....	81
4.1 Pendidikan/ <i>Education</i> .....	112

4.2	Kesehatan/ <i>Health</i> .....	158
4.3	Agama/ <i>Religion</i> .....	189
4.4	Kriminalitas/ <i>Crime</i> .....	198
4.5	Kemiskinan/ <i>Poverty</i> .....	220
5	Pertanian .....	223
	Agriculture .....	223
5.1	Tanaman Pangan/ <i>Food Crops</i> .....	250
5.2	Hortikultura/ <i>Horticulture</i> .....	261
5.3	Perkebunan/ <i>Estate Crops</i> .....	290
5.4	Peternakan/ <i>Livestock</i> .....	294
5.5	Perikanan/ <i>Fishery</i> .....	297
5.6	Kehutanan/ <i>Forestry</i> .....	309
6	Industri, Pertambangan, Energi, dan Konstruksi .....	311
	Industry, Mining, Energy, And Construction .....	311
6.1	Industri/ <i>Industry</i> .....	320
6.2	Energi/ <i>Energy</i> .....	338
7	Pariwisata .....	349
	Tourism.....	349
7.1	Pariwisata/ <i>Tourism</i> .....	357
7.2	Hotel/hotel .....	359
8	Sistem Neraca Nasional .....	361
	System of National Accounts .....	361
8.1	Pendapatan Nasional/ <i>National Income</i> .....	380
8.2	Keuangan daerah/ <i>Local Finance</i> .....	417
8.3	Harga/ <i>Price</i> .....	424
9	Perdagangan.....	439
	Trade.....	439
9.1	Perdagangan/ <i>Trade</i> .....	447
10	Transportasi dan Komunikasi .....	457
	Transportation and Communication .....	457
10.1	Tranportasi/ <i>Tranportation</i> .....	472
10.2	Komunikasi/ <i>Communication</i> .....	478
11	Pengeluaran Penduduk dan Konsumsi Makanan .....	481

Population Expenditure and Food Consumption .....	481
11.1 Pengeluaran Penduduk/ <i>Population Expenditure</i> .....	486
11.2 Konsumsi Makanan/ <i>Food Konsumtion</i> .....	487
12 Perbandingan Antar Kabupaten/Kota.....	489
Regency/Municipal Comparison .....	489

<https://acehbaratkab.bps.go.id>

**DAFTAR TABEL/LIST OF TABLES**

	halaman <i>page</i>
<b>1</b>	<b>1</b>
<b>GEOGRAFI DAN IKLIM</b>	
<b>GEOGRAPHY AND CLIMATE</b>	<b>1</b>
<b>1.1</b>	<b>13</b>
<b>KEADAAN GEOGRAFI/GEOGRAPHY CONDITION</b>	
1.1.1	13
Luas Daerah dan Jumlah Pulau Menurut Kecamatan di Kabupaten Aceh Barat, 2018/Total Area and Number of Islands by Sub Districts in Aceh Barat Regency, 2018 .....	
1.1.2	15
Jumlah Permohonan Hak Tanah Yang Diterima Di Kabupaten Aceh Barat Per Bulan Tahun 2018/Distance The Number of Land Right Application that Accepted in Aceh Barat Regency per Month, 2018 .	
<b>1.2</b>	<b>16</b>
<b>IKLIM/CLIMATE</b>	
1.2.1	16
Rata-rata Suhu dan Kelembaban Udara Menurut Bulan di Kabupaten Aceh Barat, 2018/Average Temperature and Humidity by Month in Aceh Barat Regency, 2018 .....	
1.2.2	17
Rata-rata Suhu dan Kelembaban Udara Menurut Bulan di Kabupaten Aceh Barat , 2018/Average Temperature and Humidity by Month in Aceh Barat Regency, 2018 .....	
1.2.3	18
Rata-Rata Tekanan Udara, Kecepatan Angin dan Penyinaran Matahari Menurut Bulan di Kabupaten Aceh Barat, 2018/Average Atmospheric Pressure, Wind Velocity and Duration of Sunshine by Month in Aceh Barat Regency, 2018 .....	
1.2.4	19
Jumlah Curah Hujan dan Hari Hujan Menurut Bulan di Kabupaten Aceh Barat, 2018/Amount of Precipitation and Number of Rainy Days by Month in Aceh Barat Regency, 2018.....	
<b>2</b>	<b>21</b>
<b>PEMERINTAHAN</b>	
<b>GOVERNMENT</b>	<b>21</b>

<b>2.1</b>	<b>WILAYAH ADMINISTRATIF/ADMINISTRATIVE AREA</b>	<b>31</b>
2.1.1	Jumlah Desa Menurut Kecamatan di Kabupaten Aceh Barat, 2018/Number of Villages by Sub Districts in Aceh Barat Regency, 2018 .....	31
<b>2.2</b>	<b>PEGAWAI NEGERI SIPIL/CIVIL SERVANTS</b>	<b>32</b>
2.2.1	Jumlah Pegawai Negeri Sipil Menurut Jabatan dan Jenis Kelamin di Kabupaten Aceh Barat, 2017-2018/Number of Civil Servants by Occupation and Sex in Aceh Barat Regency, 2017-2018.....	32
2.2.2	Jumlah Pegawai Negeri Sipil Menurut Tingkat Pendidikan dan Jenis Kelamin di Kabupaten Aceh Barat, 2018/Number of Civil Servants by Occupation and Sex in Aceh Barat Regency, 2018 .....	33
2.2.3	Jumlah Pegawai Negeri Sipil Menurut Tingkat Kepangkatan dan/Number of Civil Servants by Hierarchy and Sex in Aceh Barat Regency, 2017-2018.....	34
2.2.4	Jumlah Pegawai Negeri Sipil Menurut Dinas/Instansi Pemerintah dan Jenis Kelamin di Kabupaten Aceh Barat, 2018/Number of Civil Servants by Institution/Office and Sex in Aceh Barat Regency, 2018 .	35
<b>2.3</b>	<b>DEWAN PERWAKILAN RAKYAT DAERAH</b>	<b>40</b>
	<b><i>THE REGIONAL HOUSE OF REPRESENTATIVE</i></b>	<b>40</b>
2.3.1	Jumlah Anggota Dewan Perwakilan Rakyat Kabupaten Menurut Partai Politik dan Jenis Kelamin di Kabupaten Aceh Barat, 2018/Number of Members of The Regional House of Representatives by Political Parties and Sex in Aceh Barat Regency, 2018 .....	40
2.3.2	Jumlah Anggota Dewan Perwakilan Rakyat Kabupaten Menurut Kelompok Umur di Kabupaten Aceh Barat, 2018/Number of Members of The Regional House of Representatives by Age Group and Sex in Aceh Barat Regency, 2018.....	41
2.3.3	Jumlah Anggota Dewan Perwakilan Rakyat Kabupaten Menurut Pendidikan di Kabupaten Aceh Barat, 2018/Number of Members of The Regional House of Representatives by Education in Aceh Barat Regency, 2018 .....	42

2.3.4	Jumlah Keputusan DPRK Aceh Barat Tahun 2015 – 2018 Menurut Jenis Sidang/Number of Civil Servants by The Number of Parlement Ruling in Aceh Barat Regency, 2015 - 2018 .....	43
2.3.5	Jumlah Sidang / Rapat DPRK Aceh Barat Tahun 2015-2018 Menurut Jenis Sidang/The Number of Parlement Council in Aceh Barat Regency, 2015 - 2018 .....	44
2.3.6	Jumlah Penerbitan Akta Kelahiran Standar Nasional Per Kecamatan Di Kabupaten Aceh Barat, 2015 - 2018/The Number of Publishing Birth Sertificate by Sub Districts in Aceh Barat Regency, 2015-2018 .....	45
2.3.7	Jumlah Penerbitan Akta Kematian Per Kecamatan Di Kabupaten Aceh Barat, 2015 – 2018/The Number of Publishing Death Sertificate by Sub Districts in Aceh Barat Regency, 2015-2018 .....	46
2.3.8	Jumlah Penerbitan KTP Standar Nasional Per Kecamatan Di Kabupaten Aceh Barat, 2015 – 2018/The Number of Publishing Lincense by Sub Districts in Aceh Barat Regency, 2015-2018 .....	47
<b>3</b>	<b>KEPENDUDUKAN DAN KETENAGAKERJAAN</b>	<b>49</b>
	<b>POPULATION AND EMPLOYMENT</b>	<b>49</b>
<b>3.1</b>	<b>KEPENDUDUKAN/POPULATION</b>	<b>65</b>
3.1.1	Penduduk, Laju Pertumbuhan Penduduk, Distribusi Persentase Penduduk, Kepadatan Penduduk, Rasio Jenis Kelamin Penduduk Menurut Kecamatan di Kabupaten Aceh Barat, 2010, 2017, dan 2018/Population, Population Growth Rate, Percentage Distribution of Population, Population Density, and Population Sex Ratio by Sub District in Aceh Barat Regency, 2010, 2017, and 2018 .....	65
3.1.2	Jumlah Rumah Tangga, Penduduk dan Rasio Jenis Kelamin Menurut Kecamatan di Kabupaten Aceh Barat, 2018/Population And Sex Ratio By Sub Districts In Aceh Barat Regency, 2018 .....	68
3.1.3	Jumlah Penduduk Menurut Kelompok Umur dan Jenis Kelamin di Kabupaten Aceh Barat, 2018/Population by Age Group and Sex in Aceh Barat Regency, 2018 .....	69



3.1.4	Jumlah Penduduk Laki-Laki Menurut Kecamatan Dan Kelompok Usia Sekolah Di Kabupaten Aceh Barat , 2018/The Number of Male Population by Sub Districts and Schooling Age Group in Aceh Barat Regency, 2018 .....	70
3.1.5	Jumlah Penduduk Perempuan Menurut Kecamatan Dan Kelompok Usia Sekolah Di Kabupaten Aceh Barat , 2018/The Number of Female Population by Sub Districts and Schooling Age Group in Aceh Barat Regency, 2018 .....	71
3.1.6	Jumlah Penyandang Cacat Dalam Kabupaten Aceh Barat Menurut Kecamatan, 2018/The Number of Physical Defect by Sub Districts in Aceh Barat Regency 2018.....	72
3.1.7	Jumlah Penyandang Masalah Sosial Dalam Kabupaten Aceh Barat Menurut Kecamatan, 2018/The Number of Person With Social Problem by Sub Districts in Aceh Barat Regency 2018.....	73
<b>3.2</b>	<b>KETENAGAKERJAAN/EMPLOYMENT</b>	<b>74</b>
3.2.1	Jumlah Penduduk Berumur 15 Tahun Keatas Menurut Jenis Kegiatan Selama Seminggu yang Lalu dan Jenis Kelamin di Kabupaten Aceh Barat, 2018/Population Aged 15 Years and Over by Type of Activity During The Previous Week and Sex in Aceh Barat Regency, 2018.....	74
3.2.2	Jumlah Penduduk Berumur 15 Tahun Ke Atas Menurut Pendidikan Tertinggi yang Ditamatkan dan Jenis Kegiatan Selama Seminggu yang Lalu di Kabupaten Aceh Barat, 2018/Population Aged 15 Years and Over by Educational Attainment and Type of Activity During The Previous Week in Aceh Barat Regency, 2018.....	75
3.2.3	Jumlah Penduduk Berumur 15 Tahun Keatas yang Bekerja Selama Seminggu yang Lalu Menurut Kelompok Umur dan Jenis Kelamin di Kabupaten Aceh Barat, 2018/Population Aged 15 Years and Over Who Worked During the Previous Week by Age Group and Sex in Aceh Barat Regency, 2018.....	76
3.2.4	Jumlah Penduduk Berumur 15 Tahun Ke Atas yang Bekerja Selama Seminggu yang Lalu Menurut Lapangan Pekerjaan Utama dan Jenis	

	Kelamin di Kabupaten Aceh Barat, 2018/Population Aged 15 Years and Over Who Worked During the Previous Week by Main Industry and Sex in Aceh Barat Regency, 2018 .....	77
3.2.5	Jumlah Penduduk Berumur 15 Tahun Ke Atas yang Bekerja Selama Seminggu yang Lalu Menurut Status Pekerjaan Utama dan Jenis Kelamin di Kabupaten Aceh Barat, 2018/Population Aged 15 Years and Over Who Worked During the Previous Week by Main Employment Status and Sex in Aceh Barat Regency, 2018 .....	78
3.2.6	Jumlah Pencari Kerja Terdaftar Menurut Tingkat Pendidikan Tertinggi yang Ditamatkan dan Jenis Kelamin di Kabupaten Aceh Barat, 2018/Number Of Registered Job Applicants By Educational Attainment And Sex In Aceh Barat Regency, 2018 .....	79
3.2.7	Jumlah Perusahaan Dan Buruh Menurut Lapangan Usaha Di Kabupaten Aceh Barat, 2017 - 2018/The Number of Companies and Labours by Field of Workers in Aceh Barat Regency, 2017 - 2018 .....	80
<b>4</b>	<b>SOSIAL</b>	<b>81</b>
	<b>SOCIAL</b>	<b>81</b>
<b>4.1</b>	<b>PENDIDIKAN/EDUCATION</b>	<b>112</b>
4.1.1	Jumlah Sekolah, Guru, dan Murid Taman Kanak-Kanak (TK) di Bawah Kementerian Pendidikan dan Kebudayaan Menurut Kecamatan di Kabupaten Aceh Barat, 2018/2019/Number of Schools, Teachers, and Pupils in Kindergarten Under The Ministry of Education and Culture by Sub District In Aceh Barat Regency, 2018/2019 .....	112
4.1.2	Jumlah Sekolah, Guru, dan Murid Raudatul Athfal (RA) di Bawah Kementerian Agama Menurut Kecamatan di Kabupaten Aceh Barat, 2018/2019/Table Number of Schools, Teachers, and Pupils in Raudatul Athfal (RA) Under The Ministry of Religious Affairs by Sub District In Aceh Barat Regency, 2018/2019.....	115
4.1.3	Jumlah Sekolah, Guru, dan Murid Sekolah Dasar (SD) di Bawah Kementerian Pendidikan dan Kebudayaan Menurut Kecamatan di Kabupaten Aceh Barat, 2018/2019/Number of Schools, Teachers, and	

	Pupils in Primary Schools Under The Ministry of Education and Culture by Sub District in Aceh Barat Regency, 2018/2019 .....	116
4.1.4	Jumlah Sekolah, Guru, dan Murid Madrasah Ibtidaiyah (MI) di Bawah Kementerian Agama Menurut Kecamatan Menurut Kecamatan di Kabupaten Aceh Barat, 2018/2019/Number of Schools, Teachers, and Pupils in Madrasah Ibtidaiyah (MI) Under The Ministry of Religious Affairs by District Sub Districts in Aceh Barat Regency, 2018/2019..	119
4.1.5	Jumlah Sekolah, Guru, dan Murid Sekolah Menengah Pertama (SMP) di Bawah Kementerian Pendidikan dan Kebudayaan Menurut Kecamatan di Kabupaten Aceh Barat, 2018/2019/Number of Schools, Teachers, and Pupils in Junior High Schools Under The Ministry of Education and Culture by Sub District in Aceh Barat Regency, 2018/2019 .....	122
4.1.6	Jumlah Sekolah, Guru, dan Murid Madrasah Tsanawiyah (MTs) di Bawah Kementerian Agama Menurut Kecamatan di Kabupaten Aceh Barat, 2018/2019/Number of Schools, Teachers, and Pupils in Madrasah Tsanawiyah (MTs) Under The Ministry of Religious Affairs by Sub District by Sub Districts in Aceh Barat Regency, 2018/2019 ..	125
4.1.7	Jumlah Sekolah, Guru, dan Murid Sekolah Menengah Atas (SMA) di Bawah Kementerian Pendidikan dan Kebudayaan Menurut Kecamatan di Kabupaten Aceh Barat, 2018/2019/Number of Schools, Teachers, and Pupils in Senior High Schools Under The Ministry of Education and Culture by Sub District in Aceh Barat Regency, 2018/2019 .....	128
4.1.8	Jumlah Sekolah, Guru, dan Murid Sekolah Menengah Kejuruan (SMK) di Bawah Kementerian Pendidikan dan Kebudayaan Menurut Kecamatan di Kabupaten Aceh Barat, 2018/2019/Number of Schools, Teachers, and Pupils in Vocational High Schools Under The Ministry of Education and Culture by Sub District in Aceh Barat Regency, 2018/2019 .....	131

4.1.9	Jumlah Sekolah, Guru, dan Murid Madrasah Aliyah (MA) di Bawah Kementerian Agama Menurut Kecamatan di Kabupaten Aceh Barat, 2018/2019/Number of Schools, Teachers, and Pupils in Madrasah Aliyah (MA) Under the Ministry of Religious Affairs by Sub District in Aceh Barat Regency, 2018/2019.....	134	
4.1.10	Jumlah Desa/Kelurahan yang Memiliki Fasilitas Sekolah Menurut Kecamatan dan Tingkat Pendidikan di Kabupaten Aceh Barat, 2018/Number of Villages Having Educational Facilities by Province and Educational Level In Aceh Barat Regency, 2018 .....	137	
4.1.11	Persentase Penduduk Usia 7–24 Tahun Menurut Jenis Kelamin, Kelompok Umur Sekolah, dan Partisipasi Sekolah di Kabupaten Aceh Barat, 2018/Percentage of Population Aged 7-24 Years By Sex, Age Group, And School Participation In Aceh Barat Regency, 2018.....	140	
4.1.12	Angka Partisipasi Murni (APM) dan Angka Partisipasi Kasar (APK) Menurut Jenjang Pendidikan di Kabupaten Aceh Barat, 2018 .....	Net Enrolment Rate and Gross Enrolment Rate by Educational Level in Aceh Barat Regency, 2018 .....	141
4.1.13	Jumlah Murid / Siswa Yang Lulus Pada Sekolah Dasar Dalam/The Number of Pupils who Graduated from Elementary School In Aceh Barat Regency, 2017/2018.....	142	
4.1.14	Jumlah Murid / Siswa Yang Lulus Pada SLTP Negeri Dan Swasta Dalam Kabupaten Aceh Barat, 2017/2018/The Number of Pupils who Graduated from State and Private Junior High School in Aceh Barat Regency, 2017/2018 .....	143	
4.1.15	Jumlah Murid / Siswa Yang Lulus Pada SLTA Negeri Dan Swasta dalam Kabupaten Aceh Barat Tahun 2017/2018/The Number of Pupils who Graduated from State and Private Senior High School in Aceh Barat Regency, 2017/2018 .....	144	
4.1.16	Jumlah Murid / Siswa Yang Lulus Pada SMK Negeri Dan Swasta dalam Kabupaten Aceh Barat Tahun 2017/2018/The Number of Pupils who		

	Graduated from State and Private Vocational High School in Aceh Barat Regency, 2017/2018 .....	145
4.1.17	Jumlah Murid / Siswa Yang Lulus Pada MIN Dan MIS Dalam Kabupaten Aceh Barat Tahun 2017/2018/The Number of Pupils who Graduated from State and Private Religious Elementary School in Aceh Barat Regency, 2017/2018.....	146
4.1.18	Jumlah Murid / Siswa Yang Lulus Pada MTs Negeri Dan Swasta Dalam Kabupaten Aceh Barat Tahun 2017/2018/The Number of Pupils who Graduated from State and Private Religious Junior High School in Aceh Barat Regency, 2017/2018 .....	147
4.1.19	Jumlah Murid / Siswa Yang Lulus Pada Madrasah Aliyah Negeri Dan Swasta Dalam Kabupaten Aceh Barat Tahun 2017/2018/The Number of Pupils who Graduated from State and Private Religious Senior High School in Aceh Barat Regency, 2017/2018.....	148
4.1.20	Jumlah Mahasiswa Dan Dosen Di Universitas Teuku Umar (UTU) Menurut Program Studi, Kabupaten Aceh Barat Tahun 2017/2018/The Number of College Students and Lecturers in Teuku Umar University (UTU) by Study Program, Aceh Barat Regency, 2017/2018 .....	149
4.1.21	Jumlah Mahasiswa Yang Menamatkan Pendidikan Di Universitas Teuku Umar (UTU) Menurut Program Studi, Kabupaten Aceh Barat Tahun 2017-2018/The Number of Teuku Umar University (UTU) Graduates by Study Program, Aceh Barat Regency, 2017-2018 .....	150
4.1.22	Jumlah Mahasiswa Dan Dosen Di Sekolah Tinggi Agama Islam Negeri (STAIN) Menurut Program Studi, Kabupaten Aceh Barat Tahun 2017/2018/The Number of College Students and Lecturers in Islamic College (STAIN) by Study Program,Aceh Barat Regency, 2017/2018 .....	151
4.1.23	Jumlah Mahasiswa Yang Menamatkan Pendidikan Di Sekolah Tinggi Agama Islam (STAIN) Menurut Program Studi, Kabupaten Aceh Barat Tahun 2017-2018/The Number of Islamic College (STAIN) Graduates by Study Program, Aceh Barat Regency, 2017-2018 .....	152

4.1.24	Jumlah TKQ/TPQ Dan Santri Di Kabupaten Aceh Barat Tahun 2018/The Number of TKQ/TPQ and Pupil of TKQ/TPQ by Sub Districts in Aceh Barat Regency, 2018.....	153
4.1.25	Jumlah Pondok Pesantren, Santri Dan Teungku Menurut Kecamatan Di Kabupaten Aceh Barat, 2018/The Number of Islamic Training Center, Students and Teacher by Sub Districts in Aceh Barat Regency, 2018.....	154
4.1.26	Jumlah Pengunjung (K), Peminjam (P) Dan Penukaran (T) Buku Oleh Pelajar/ Siswa Dan Mahasiswa Pada Perpustakaan Umum Meulaboh Per Bulan, 2018/The Number of Visitors (V), Borrower (B)s, and Changing(C) Books by Student in Public Library of Meulaboh by Month, 2018 .....	155
4.1.27	Jumlah Pengunjung (K), Peminjam (P) Dan Penukaran (T) Buku Oleh PNS Dan Swasta/Umum Pada Perpustakaan Umum Meulaboh Per Bulan, 2018/The Number of Visitors (V), Borrower (B)s, and Changing(C) Books by Government Officer and Community in Public Library of Meulaboh by Month, 2018 .....	156
4.1.28	Jumlah Penerima Kartu Indonesia Pintar (KIP) di Kabupaten Aceh Barat, 2016-2018/The Number of Recipients Indonesia Smart Card (KIP) in Aceh Barat Regency, 2016-2018.....	157
<b>4.2</b>	<b>KESEHATAN/HEALTH</b>	<b>158</b>
4.2.1	Jumlah Desa/Kelurahan Yang Memiliki Sarana Kesehatan Menurut Kecamatan di Kabupaten Aceh Barat, 2018/Number of Village Having Health Facilities by Sub District in Aceh Barat Regency, 2018.....	158
4.2.2	Jumlah Tenaga Kesehatan Menurut Kecamatan di Kabupaten Aceh Barat, 2018/Number of Medical Personnel by Sub District in Aceh Barat Regency, 2018 .....	161
4.2.3	Persentase Penduduk yang Mempunyai Keluhan Kesehatan Selama Sebulan Terakhir Menurut Kecamatan di Kabupaten Aceh Barat, 2018/Percentage of People Who Had Health Complaint During a	

	Month Prior to The Survey by Sub Districtin Aceh Barat Regency, 2018 .....	162
4.2.4	Jumlah Rumah Sakit Umum, Rumah Sakit Khusus, dan Puskesmas Menurut Kecamatan di Kabupaten Aceh Barat, 2018/Number of General Hospital, Special Hospital, and Public Health Center by Sub District in Aceh Barat Regency, 2018 .....	163
4.2.5	Jumlah Tenaga Kesehatan Menurut Kecamatan di Kabupaten Aceh Barat, 2018/Number of Health Personnel by Sub Districts in Aceh Barat Regency, 2018.....	165
4.2.6	Jumlah Dokter Spesialis, Dokter Umum, dan Dokter Gigi Menurut Sarana Pelayanan Kesehatan di Kabupaten Aceh Barat, 2018/Number of Specialist Doctor, Generalist Doctor, and Dentist by Type of Health Facility in Aceh Barat Regency, 2018.....	166
4.2.7	Jumlah Tenaga Kesehatan Menurut Jenis Dan Status Kepegawaian Pada RSUD Cut Nyak Dhien Meulaboh, 2018/The Number of Health Force by Kind and Officer's Status At Cut Nyak Dien's General Hospital in Meulaboh, 2018 .....	167
4.2.8	Jumlah Sarana Kesehatan Dan Tenaga Medis Puskesmas Menurut Kecamatan Di Kabupaten Aceh Barat, 2018/The Number of Health Facilities and Medical Force by Sub Districts in Aceh Barat Regency, 2018.....	169
4.2.9	Jumlah Tenaga Kesehatan Menurut Unit Kerja Dalam Kabupaten Aceh Barat, 2018/The Number of Health Force by Office in Aceh Barat Regency, 2018 .....	170
4.2.10	Persentase Balita Yang Pernah Mendapat Imunisasi Menurut Jenis Imunisasi di Kabupaten Aceh Barat, 2015–2018/Percentage of Children Under Five Years Who Had Immunization by Type of Immunization in Aceh Barat Regency, 2015–2018 .....	171
4.2.11	Jumlah Bayi Yang Diimunisasi Di Puskesmas Menurut Kecamatan Dalam Kabupaten Aceh Barat Tahun 2018/The Number of Immunize	

	Baby at Public Health Center by Sub Districts in Aceh Barat Regency, 2018 .....	172
4.2.12	Jumlah Kasus 10 Penyakit Terbanyak di Kabupaten Aceh Barat, 2017-2018/Number of Cases of the 10 Most Diseases in Aceh Barat Regency, 2017-2018 .....	173
4.2.13	Jumlah Bayi Lahir, Bayi Berat Badan Lahir Rendah (BBLR), BBLR Dirujuk, dan Bergizi Buruk di Kabupaten Aceh Barat, 2013-2018/Number of Births, Babies with Low Birth Weights (LBW), Treated LBW, and Malnutrition Cases in Aceh Barat Regency, 2013-2018.....	174
4.2.14	Jumlah dan persentase BBLR yang ditangani puskesmas dalam kabupaten aceh barat, 2018/The Number and Percentage of Child Ever Born under 2,5 Kgs Weight At Public Health Center in Aceh Barat Regency, 2018 .....	175
4.2.15	Jumlah Dan Persentase BBLR Yang Ditangani RSUD Cut Nyak Dhien Dalam Kabupaten Aceh Barat, 2018/The Number and Percentage of Child Ever Born under 2,5 Kgs Weight At Cut Nyak Dhien Hospital in Aceh Barat Regency, 2018 .....	176
4.2.16	Jumlah Kelahiran, Bayi Dan Balita Yang Ditangani Puskesmas Dalam Kabupaten Aceh Barat 2018/The Number and The Number of Child Ever Born, Baby and Children Under Fife Year at Public Health Center . .....	177
	in Aceh Barat Regency, 2018.....	177
4.2.17	Jumlah Kelahiran Bayi Dengan Operasi Caesar Yang Ditangani Rsud Cut Nyak Dhien Dalam Kabupaten Aceh Barat 2015-2018/The Number of Babies Born by Caesar who Handled by Cut Nyak Dien General Hospital in Aceh Barat Regency, 2015-2018 .....	178
4.2.18	Jumlah Ibu Hamil, Melakukan Kunjungan K1, Melakukan Kunjungan K4, Kurang Energi Kronis (KEK), dan Mendapat Tablet Zat Besi (Fe) di Kabupaten Aceh Barat, 2012–2018/Number of Pregnant Women, Those with One Visit and four Visits of Antenatal Care, Chronic	



	Energy Deficiency (CED), and Receiving Iron Supplement in Aceh Barat Regency, 2012–2018.....	179
4.2.19	Jumlah Kasus HIV/AIDS, IMS, DBD, Diare, TB, dan Malaria Menurut Kecamatan di Kabupaten Aceh Barat, 2018/Number of Cases of HIV/AIDS, Sexually Transmitted Infection, Dengue Fever, Diarrhea, Tuberculosis (TB) and Malaria by Sub Districts in Aceh Barat Regency, 2018.....	180
4.2.20	Jumlah Pasangan Usia Subur dan Peserta KB Aktif Menurut Kecamatan di Kabupaten Aceh Barat, 2018/Number of Eligible Couples and Family Planning Participants by Sub Districts in Aceh Barat Regency, 2018.....	181
4.2.21	Jumlah Kematian Ibu Dan Bayi Yang Dilaporkan Menurut Kecamatan Di Kabupaten Aceh Barat, 2016 - 2018/Mortality Rate of Infant and Motheral by Sub Districts in Aceh Barat Regency, 2016 - 2018 ....	183
4.2.22	Jumlah Kematian Ibu Dan Bayi Pada RSUD Cut Nyak Dhien Menurut Kecamatan Di Kabupaten Aceh Barat, 2018/Mortality Rate of Infant and Motheral by Sub Districts in Aceh Barat Regency, 2018 .....	184
4.2.23	Jumlah Balita Yang Menderita Gizi Buruk Menurut Kecamatan Dalam Kabupaten Aceh Barat Tahun 2018/The Number and Percentage of Children Under Fife Year whot Bad Nutricion in Aceh Barat Regency, 2018.....	185
4.2.24	Jumlah Penerima Kartu Indonesia Sehat (KIS) di Kabupaten Aceh Barat, 2016-2018/The Number of Recipients Card Healthy Indonesia (KIS) in Aceh Barat Regency, 2015-2017 .....	186
4.2.25	Jumlah Remaja Usia 15-24 Tahun yang Mendapat Penyuluhan Tentang Kesehatan Reproduksi (Kespro), HIV/AIDS, dan Keluarga Berencana (KB) Menurut Kecamatan di Kabupaten Aceh Barat, 2018/Number of Young People Aged 15 - 24 Who Had Counselling on Reproductive Health, HIV/AIDS, and Family Planning by Sub Districts in Aceh Barat Regency, 2018 .....	187

4.2.26	Jumlah Klinik Keluarga Berencana (KKB) dan Pos Pelayanan Keluarga Berencana Desa (PPKBD) Menurut Kecamatan di Kabupaten Aceh Barat, 2018/Number of Family Planning Clinics and Village Family Planning Service Units by Sub Districts in Aceh Barat Regency, 2018 ...	188
<b>4.3</b>	<b>AGAMA/RELIGION</b>	<b>189</b>
4.3.1	Jumlah Penduduk Menurut Kecamatan dan Agama yang di Kabupaten Aceh Barat, 2018/Population by Sub District and Religion of Aceh Barat Regency, 2018 .....	189
4.3.2	Jumlah Tempat Peribadatan Menurut Kecamatan di Kabupaten Aceh Barat, 2018/Number of Places of Worship by Sub District and Religion in Aceh Barat Regency, 2018 .....	190
4.3.3	Jumlah Desa/Kelurahan yang Mengalami Bencana Alam Menurut Kecamatan di Kabupaten Aceh Barat, 2018/Number of Villages that Had Natural Disaster by Sub District in Aceh Barat Regency, 2018..	191
4.3.4	Realisasi Penyaluran Zakat, Infaq Dan Sadaqah Menurut Kecamatan Dan Penerima Pada Badan Baitul Mal Kabupaten Aceh Barat, 2018/Distribution Realization of Zakat, Infaq, and Sadaqah by Sub Districts and Recipients in Baitul Mal Institution of Aceh Barat Regency, 2018.....	193
4.3.5	Jumlah Penghuni UPT Pa/Pk Suci Hati Meulaboh Per Bulan 2018/The Number of Population in UPT PA/PK Suci Hati Meulaboh by Month, 2018 .....	196
4.3.6	Jumlah Pelanggaran Syariat Islam Menurut Jenis Qanun Per Bulan Di Kabupaten Acen Barat, 2018/The Number of Transgression Islamic Law by Qanun in Aceh Barat Regency, 2018.....	197
<b>4.4</b>	<b>KRIMINALITAS/CRIME</b>	<b>198</b>
4.4.1	Jumlah Tindak Pidana Menurut Kepolisian Sektor di Kabupaten Aceh Barat, 2014–2018/Number of Reported Criminal Cases by Sub Districts Police Office in Aceh Barat Regency, 2014–2017 .....	198

4.4.2	Jumlah Kasus Pelanggaran/Tindak Kekerasan Yang Diterima Menurut Jenis Kasus Dalam Kabupaten Aceh Barat, 2018/The Number of Crime Cases that Accepted by Kind of Cases in Aceh Barat Regency, 2018 .....	199
4.4.3	Persentase Penyelesaian Tindak Pidana Menurut Kepolisian Resort di Kabupaten Aceh Barat, 2016-2018/Percentage of Crime Clearance Rate by District Police Office in Aceh Barat Regency, 2016-2018 .....	203
4.4.4	Jumlah Kasus Pelanggaran/Tindak Kekerasan Yang Diselesaikan Menurut Jenis Kasus Dalam Kabupaten Aceh Barat, 2018/The Number of Crime Cases That Decided by Kind of Cases and Sud District in Aceh Barat Regency, 2018.....	204
4.4.5	Jumlah Kasus Kekerasan Dalam Rumah Tangga (KDRT) Menurut Kecamatan Di Kabupaten Aceh Barat, 2016–2018/The Number of Household Violence Case by Sub Districts in Aceh Barat Regency, 2016–2018.....	208
4.4.6	Jumlah Perkara Dan Terdakwa Dalam Perkara Pidana Termasuk Pelanggaran Lalu Lintas Yang Diterima Dan Diputuskan Pada Pengadilan Negeri Meulaboh, 2018/The Number of Cases and Convicted Including Breaking Traffic Laws Which Has Accepted and Decided in State Court of Meulaboh, 2018 .....	209
4.4.7	Jumlah Perkara Dan Terdakwa Pidana Biasa, Termasuk Pelanggaran Lalu Lintas Yang Diterima Dan Diputuskan Pada Pengadilan Negeri Meulaboh Per Bulan, 2018/The Number of Common Cases and Convicted, Including Breaking Traffic Laws Which Has Accepted and Decided in State Court of Meulaboh, 2018 .....	210
4.4.8	Jumlah Perkara Dan Terdakwa Pidana Sumir, Termasuk Pelanggaran Lalu Lintas Yang Diterima Dan Diputuskan Pada Pengadilan Negeri Meulaboh Per Bulan, 2018/The Number of Paradoxal Cases and Convicted, Including Breaking Traffic Laws Which Has Accepted and Decided in State Court of Meulaboh, 2018 .....	211

4.4.9 Jumlah Perkara Dan Terdakwa Pidana Pelanggaran, Termasuk Pelanggaran Lalu Lintas Yang Diterima Dan Diputuskan Pada Pengadilan Negeri Meulaboh Per Bulan, 2018/The Number of Breaking Law Cases and Convicted, Including Breaking Traffic Laws Which Has Accepted and Decided in State Court of Meulaboh, 2018.. ..... 212

4.4.10 Jumlah Perkara (P) Dan Terdakwa (T), Termasuk Pelanggaran Lalu Lintas Yang Diterima Dan Diputuskan Pada Pengadilan Negeri Meulaboh Per Bulan Tahun 2018/The Number of Breaking Law Cases and Convicted Including Breaking Traffic Laws Which Has Accepted and Decided in State Court of Meulaboh, 2018 ..... 213

4.4.11 Jumlah Perkara Yang Diterima Dan Diselesaikan Oleh Mahkamah Syari'ah Meulaboh Per Bulan, 2018/The Number of Cases Accepted and Decided by Syari'ah Court of Meulaboh by Month, 2018 ..... 214

4.4.12 Jumlah Perkara Menurut Jenis Yang Diterima Oleh Mahkamah Syari'ah Meulaboh Per Bulan, 2018/The Number of Cases by Kind of Cases That were Accepted by Syari'ah Court of Meulaboh by Month, 2018 ... ..... 215

4.4.13 Jumlah Perkara Menurut Jenis Yang Diselesaikan Oleh Mahkamah Syari'ah Meulaboh Per Bulan, 2018/The Number of Cases by Types of Cases That were Decided by Syari'ah Court of Meulaboh by Month, 2018 ..... 216

4.4.14 Jumlah Penghuni Lembaga Pemasyarakatan (LP) Meulaboh Menurut Jenis Kejahatan Dan Jenis Kelamin, 2018/The Number of Prisoners by Types of Crime and Sex in Meulaboh Correctional Institutions, 2018.... ..... 217

4.4.15 Perkembangan Tambahan Narapidana Dari Keputusan Pengadilan Negeri Meulaboh Pada Lembaga Pemasyarakatan (LP) Meulaboh Perbulan Tahun 2018/The Trends of Prisoners Increase every Month in Meulaboh Correctional Institutions, 2018 ..... 218

4.4.16	Jumlah Tahanan Pidana Menurut Jenis Perkara Di Daerah Hukum Kejaksaan Negeri Meulaboh Tahun 2018/The Number of Prisoners by Types of Crime in Meulaboh Correctional Institutions, 2018 .....	219
<b>4.5</b>	<b>KEMISKINAN/POVERTY</b>	<b>220</b>
4.5.1	Garis Kemiskinan dan Penduduk Miskin di Kabupaten Aceh Barat, 2012–2018/Poverty Line and Number of Poor People in Aceh Barat Regency, 2012–2018 .....	220
4.5.2	Jumlah Keluarga Menurut Kecamatan dan Klasifikasi Keluarga di Kabupaten Aceh Barat, 2018/Number of Households by Sub Districts and Household Classification in Aceh Barat Regency, 2018.....	221
<b>5</b>	<b>PERTANIAN</b>	<b>223</b>
	<b>AGRICULTURE</b>	<b>223</b>
<b>5.1</b>	<b>TANAMAN PANGAN/FOOD CROPS</b>	<b>250</b>
5.1.1	Luas Panen, Produksi, dan Produktivitas Padi Menurut Kecamatan di Kabupaten Aceh Barat (ha), 2018/Harvested Area, Production, and Productivity of Paddy by Sub District in Aceh Barat Regency (Hectar), 2018.....	250
5.1.2	Produksi Padi Setara Beras Menurut Kecamatan, di Kabupaten Aceh Barat (ha), 2018/Rice Equivalent Production by Sub District in Aceh Barat Regency (Hectar), 2018 .....	251
5.1.3	Produksi Jagung dan Kedelai Menurut Kecamatan, di Kabupaten Aceh Barat (ha), 2018/Production of Maize and Soybeans by Sub District in Aceh Barat Regency (Hectar), 2018.....	252
5.1.4	Luas Lahan Sawah Menurut Kecamatan dan Jenis Pengairan di Kabupaten Aceh Barat (Hektar), 2017/Area of Wetland by Sub Districts and Type of Irrigation in Aceh Barat Regency (Hectar), 2017 .....	253
5.1.5	Luas Lahan Tegal/Kebun, Ladang/Huma, Perkebunan dan Lahan yang Sementara Tidak Diusahakan Menurut Kecamatan di Kabupaten Aceh Barat (Hektar), 2017/Area Of Dry Field/Garden, Shifting Cultivation, Plantation, Land And Temporarily Unused Land By Sub Districts In Aceh Barat Regency (Hectar), 2017.....	254

5.1.6	Luas Tanam Padi Sawah dan Padi Ladang Menurut Kecamatan di Kabupaten Aceh Barat (Ha), 2018/Planted Area of Wetland and Dryland Paddy by Sub Districts in Aceh Barat Regency (Ha), 2018...	255
5.1.7	Luas Panen Padi Sawah dan Padi Ladang Menurut Kecamatan di Kabupaten Aceh Barat (Ha), 2018/Harvested Area of Wetland and Dryland Paddy by Subdistrict in Aceh Barat Regency (Hectar), 2018 .....	256
5.1.8	Luas Panen Jagung, Kedelai, Kacang Tanah, Kacang Hijau, Ubi Kayu, Ubi Jalar Menurut Kecamatan di Kabupaten Aceh Barat (Ha), 2018/Harvested Area of Maize, Soybean, Peanut, Mungbean, Cassava, and Sweet Potato by Sub Districts in Aceh Barat Regency (Ha), 2018 ...	257
5.1.9	Luas Tanam Jagung, Kedelai, Kacang Tanah, Kacang Hijau, Ubi Kayu, Ubi Jalar Menurut Kecamatan di Kabupaten Aceh Barat (Ha), 2018/Planted Area of Maize, Soybean, Peanut, Mungbean, Cassava, and Sweet Potato by Sub Districts in Aceh Barat Regency (Ha), 2018 ...	258
5.1.10	Produksi Jagung, Kedelai, Kacang Tanah, Kacang Hijau, Ubi Kayu, Ubi Jalar Menurut Kecamatan di Kabupaten Aceh Barat (Ton), 2018/Production of Maize, Soybean, Peanut, Mungbean, Cassava, and Sweet Potato by Sub Districts in Aceh Barat Regency, (Ton) 2018...	259
5.1.11	Rata-Rata Produksi Jagung, Kedelai, Kacang Tanah, Kacang Hijau, Ubi Kayu, Ubi Jalar Menurut Kecamatan di Kabupaten Aceh Barat (Ton/Hektar), 2018/Average Production of Maize, Soybean, Peanut, Mungbean, Cassava, and Sweet Potato by Sub Districts in Aceh Barat Regency (Ton/Hectar), 2018 .....	260
<b>5.2</b>	<b>HORTIKULTURA/HORTICULTURE</b>	<b>261</b>
5.2.1	Luas Panen Tanaman Sayuran Menurut Kecamatan dan Jenis Tanaman di Kabupaten Aceh Barat (Ha), 2017-2018/Harvested Area of Vegetables by Sub Districts and Kind of Plant in Aceh Barat Regency (Ha), 2017-2018 .....	261

5.2.2	Produksi Tanaman Sayuran Menurut Kecamatan dan Jenis Tanaman di Kabupaten Aceh Barat (Ton), 2017-2018/Harvested Area of Vegetables by Sub District and Kind of Plant in Aceh Barat Regency (Ton), 2017-2018 .....	265
5.2.3	Luas Panen Tanaman Sayuran dan Buah–Buahan Semusim Menurut Jenis Tanaman di Kabupaten Aceh Barat (Ha), 2015-2018/Harvested Area of Seasonal Vegetables and Fruits by Kind of Plant in Aceh Barat Regency (Ha), 2015-2018 .....	269
5.2.4	Produksi Tanaman Sayuran dan Buah–Buahan Semusim Menurut Jenis Tanaman di Kabupaten Aceh Barat (Ton), 2015-2018/Harvested Area of Seasonal Vegetables and Fruits by Kind of Plant in Aceh Barat Regency (Ton), 2015-2018 .....	270
5.2.5	Luas Panen Tanaman Biofarmaka Menurut Kecamatan dan Jenis Tanam di Kabupaten Aceh Barat (m <sup>2</sup> ), 2017-2018/Harvested Area of Medicinal Plants by Sub District and Kind of Plant in Aceh Barat Regency (m <sup>2</sup> ), 2017-2018 .....	271
5.2.6	Produksi Tanaman Biofarmaka Menurut Kecamatan dan Jenis Tanaman di Kabupaten Aceh Barat (kg), 2017-2018/Production of Medicinal Plants by Sub District and Kind of Plant in Aceh Barat Regency (kg), 2017-2018 .....	273
5.2.7	Luas Panen Tanaman Biofarmaka Menurut Jenis Tanaman di Kabupaten Aceh Barat (m <sup>2</sup> ), 2015- 2018/Harvested Area of Medicinal Plants by Kind of Plant in Aceh Barat Regency (m <sup>2</sup> l), 2015- 2018 .....	275
5.2.8	Produksi Tanaman Biofarmaka Menurut Jenis Tanaman di Kabupaten Aceh Barat (m <sup>2</sup> ), 2015- 2018/Production of Medicinal Plants by Kind of Plant in Aceh Barat Regency (m <sup>2</sup> l), 2015- 2018 .....	276
5.2.9	Luas Panen Tanaman Hias Menurut Kecamatan dan Jenis Tanaman di Kabupaten Aceh Barat (m <sup>2</sup> ), 2017-2018/Harvested Area of Ornamental Plants by Sub District and Kind of Plant in Aceh Barat Regency (m <sup>2</sup> ), 2017-2018 .....	277

5.2.10	Produksi Tanaman Hias Menurut Kecamatan dan Jenis Tanaman di Kabupaten Aceh Barat (tangkai), 2017-2018/Production of Ornamental Plants by Sub District and Kind of Plant in Aceh Barat Regency (stalks), 2017-2018 .....	279
5.2.11	Luas Panen Tanaman Hias Menurut Jenis Tanaman di Kabupaten Aceh Barat (m <sup>2</sup> ), 2015-2018/Harvested Area of Ornamental Plants by Kind of Plant in Aceh Barat Regency (stalks), 2015-2018 .....	281
5.2.12	Produksi Tanaman Hias Menurut Jenis Tanaman di Kabupaten Aceh Barat (tangkai), 2015-2018/Production of Ornamental Plants by Kind of Plant in Aceh Barat Regency (stalks), 2015-2018 .....	282
5.2.13	Produksi Tanaman Buah-buahan Menurut Kecamatan dan Jenis Buah di Kabupaten Aceh Barat (ton), 2017-2018/Production of Fruits by Sub Districts and Kind of Fruit in Aceh Barat Regency (ton), 2017-2018.....	283
5.2.14	Produksi Buah–Buahan dan Sayuran Tahunan Menurut Jenis Tanaman di Kabupaten Aceh Barat (ton), 2017-2018/Production of Annual Fruits and Vegetables by Kind of Plant in Aceh Barat Regency (ton), 2017-2018.....	285
5.2.15	Luas Panen Buah-buahan Menurut Kecamatan dan Jenis Buah di Kabupaten Aceh Barat (Pohon/Rumpun), 2018/Harvasted Area of Fruits by Sub Districts and Kind of Fruit in Aceh Barat Regency (Tree/Clumps), 2017 .....	286
5.2.16	Luas Tanam Buah-buahan Menurut Kecamatan dan Jenis Buah di /Kabupaten Aceh Barat (Pohon/Rumpun), 2018/Planted Area of Fruits by Sub Districts and Kind of Fruit in Aceh Barat Regency (Tree/Clumps), 2018 .....	288
<b>5.3</b>	<b>PERKEBUNAN/ESTATE CROPS</b>	<b>290</b>
5.3.1	Luas Areal Tanaman Perkebunan Menurut Kecamatan dan Jenis Tanaman di Kabupaten Aceh Barat (hektar), 2017-2018/Planted Area	



	of Estate Crops by Sub Districts and Type of Crop in Aceh Barat Regency (hectare), 2017-2018 .....	290
5.3.2	Produksi Tanaman Perkebunan Menurut Kecamatan dan Jenis Tanaman di Kabupaten Aceh Barat (ton), 2017-2018/Production of Estate Crops by Sub Districts and Type of Crop in Aceh Barat Regency (ton), 2017-2018 .....	292
<b>5.4</b>	<b>PETERNAKAN/LIVESTOCK</b>	<b>294</b>
5.4.1	Populasi Ternak Menurut Kecamatan dan Jenis Ternak di Kabupaten Aceh Barat, 2018/Livestock Population by Sub Districts and Kind of Livestock in Aceh Barat Regency, 2018 .....	294
5.4.2	Populasi Unggas Menurut Kecamatan dan Jenis Unggas di Kabupaten Aceh Barat, 2018/Poultry Population by Sub Districts and Kind of Poultry in Aceh Barat Regency, 2018 .....	295
5.4.3	Jumlah Ternak yang Dipotong Menurut Kecamatan dan Jenis Ternak di Kabupaten Aceh Barat, 2018/Livestock Slaughtered by Sub Districts and Kind of Livestock in Aceh Barat Regency, 2018 .....	296
<b>5.5</b>	<b>PERIKANAN/FISHERY</b>	<b>297</b>
5.5.1	Jumlah Rumah Tangga Perikanan Tangkap Menurut Kecamatan dan Subsektor di Kabupaten Aceh Barat, 2017 dan 2018/Number of Fish Capture Households by Sub Districts and Subsector in Aceh Barat Regency, 2017 and 2018 .....	297
5.5.2	Produksi Perikanan Tangkap Menurut Kecamatan dan Subsektor di Kabupaten Aceh Barat (ton), 2017 dan 2018/Production of Fish Capture by Sub Districts and Subsector in Aceh Barat Regency (ton), 2017 and 2018.....	298
5.5.3	Produksi Budidaya Perikanan Menurut Jenis Budidaya Dan Kecamatan Di Kabupaten Aceh Barat, 2018/The Fishery Cultivation by Its Kind and Sub Districts in Aceh Barat Regency, 2018 .....	299

5.5.4	Produksi Dan Nilai Produksi Perikanan Laut Menurut Jenis Produksi Di Kabupaten Aceh Barat Tahun 2018/The Ocean Fishery Products and Its Value by Month in Aceh Barat Regency, 2018 .....	300
5.5.5	Jumlah Rumah Tangga Perikanan Budidaya Menurut Kecamatan dan Jenis Budidaya di Kabupaten Aceh Barat, 2018/Number of Aquaculture Households by Sub Districts and Type of Aquaculture in Aceh Barat Regency, 2018 .....	301
5.5.6	Produksi Perikanan Budidaya Menurut Kecamatan dan Subsektor di Kabupaten Aceh Barat (ton), 2018/Production of Fish Capture by Sub Districts and Subsector in Aceh Barat Regency (ton), 2018.....	302
5.5.7	Produksi Budidaya Tambak Menurut Jenis Ikan/Udang Dan Kecamatan Di Kabupaten Aceh Barat, 2018/The Brackish Waterpond Efforts by kind of Fish and Sub Districts in Aceh Barat Regency, 2018 .....	303
5.5.8	Produksi Budidaya Kolam Menurut Jenis Ikan Dan Kecamatan Di Kabupaten Aceh Barat, 2018/The Fresh Waterpond Efforts by kind of Fish and Sub Districts in Aceh Barat Regency, 2018 .....	304
5.5.9	Luas Areal Dan Produksi Budidaya Ikan Menurut Kecamatan Di Kabupaten Aceh Barat, 2018/The Area and Production of Fihery by Sub Districts in Aceh Barat Regency, 2018 .....	305
5.5.10	Jumlah Perahu/Kapal Menurut Kecamatan dan Jenis Kapal di Kabupaten Aceh Barat, 2018/Number of Fishing Boats by Sub Districts and Type of Boat in Aceh Barat Regency, 2018 .....	306
5.5.11	Jumlah Alat Penangkap Ikan Menurut Jenis Alat Dan Kecamatan Di Kabupaten Aceh Barat, 2018/The Number of Sea Fishing Pole by Kind of Ship and Sub Districts in Aceh Barat Regency, 2018 .....	307
<b>5.6</b>	<b>KEHUTANAN/FORESTY</b>	<b>309</b>
5.6.1	Luas Kawasan Hutan dan Perairan Menurut Kecamatan di Kabupaten Aceh Barat (hektar), 2018/Forest and Inland Water Area by Sub Districts in Aceh Barat Regency (hectare), 2018.....	309

5.6.2	Produksi Kayu Hutan Menurut Jenis Produksi di Kabupaten Aceh Barat (m3), 2012–2018/Timber Production by Type of Product in Aceh Barat Regency (m3), 2012–2018.....	310
<b>6</b>	<b>INDUSTRI, PERTAMBANGAN, ENERGI, DAN KONSTRUKSI</b>	<b>311</b>
	<b>INDUSTRY, MINING, ENERGY, AND CONSTRUCTION</b>	<b>311</b>
<b>6.1</b>	<b>INDUSTRI/INDUSTRY</b>	<b>320</b>
6.1.1	Jumlah Perusahaan Dan Buruh Menurut Lapangan Usaha Di Kabupaten Aceh Barat, 2017 - 2018/The Number of Companies and Labours by Field of Workers in Aceh Barat Regency, 2017 - 2018....	320
6.1.2	Jumlah Industri Tradisional Menurut Jenis Industri Di Kabupaten Aceh Barat, 2018/The Number of Traditional Industries by Its Kind and Sub Districts in Aceh Barat District, 2018.....	321
6.1.3	Jumlah Industri Makanan Dan Minuman Menurut Jenis Industri Di Kabupaten Aceh Barat, 2018/The Number of Food and Beverage Industries by Its Kind and Sub Districts in Aceh Barat District, 2018 .....	323
6.1.4	Jumlah Industri Jasa Menurut Jenis Industri Di Kabupaten Aceh Barat, 2018/The Number of Services Industries by Its Kind and Sub Districts in Aceh Barat District, 2018.....	325
6.1.5	Jumlah Industri Bangunan/Bahan Konstruksi Menurut Jenis Industri Di Kabupaten Aceh Barat, 2018/The Number of Building Industries/Construction Material by Its Kind and Sub Districts in Aceh Barat District, 2018.....	328
6.1.6	Jumlah Tenaga Kerja Industri Tradisional Menurut Jenis Industri Di Kabupaten Aceh Barat, 2018/The Number of Labour in Traditional Industries by Its Kind and Sub Districts in Aceh Barat District, 2018 .....	329
6.1.7	Jumlah Tenaga Kerja Industri Makanan Dan Minuman Menurut Jenis Industri Di Kabupaten Aceh Barat, 2018/The Number of Labour in	

	Food and Beverage Industries by Its Kind and Sub Districts in Aceh Barat District, 2018.....	331
6.1.8	Jumlah Tenaga Kerja Industri Jasa Menurut Jenis Industri Di Kabupaten Aceh Barat, 2018/The Number of Labour in Services Industries by Its Kind and Sub Districts in Aceh Barat District, 2018 .....	333
6.1.9	Jumlah Tenaga Kerja Industri Bangunan/Bahan Konstruksi Menurut Jenis Industri Di Kabupaten Aceh Barat, 2018/The Number of Labour in Building Industries/Construction Material by Its Kind and Sub Districts in Aceh Barat District, 2018 .....	336
6.1.10	Jumlah Industri Dan Tenaga Kerjanya Per Kecamatan Di Kabupaten Aceh Barat Tahun 2018/The Number of Industry and its labour by Sub Districts in Aceh Barat District, 2018 .....	337
<b>6.2</b>	<b>ENERGI/ENERGY</b>	<b>338</b>
6.2.1	Daya Terpasang, Produksi, dan Distribusi Listrik PT PLN (Persero) pada Cabang/Ranting PLN di Kabupaten Aceh Barat, 2012–2018/Installed Capacity, Production, and Distribution of Electricity of State Electricity Company at Branch Level in Aceh Barat Regency, 2012–2018.....	338
6.2.2	Jumlah Pelanggan Listrik Menurut Kecamatan Pada PT PLN (Persero) Wilayah I Cabang Meulaboh Tahun 2014-2018/Number of Electricity Customers by Sub Districts The State Electrical Company Area 1 Meulaboh Branch 2014-2018 .....	339
6.2.3	Jumlah Desa Yang Sudah Dan Belum Mendapatkan Aliran Listrik PLN Menurut Kecamatan Di Kabupaten Aceh Barat , 2018/The Number of Villages With Electricity and Without Electricity by State Electrical Company by Sub Districts and Month in Aceh Barat District, 2018	340
6.2.4	Jumlah Kwh Terjual Pada PT PLN (Persero) Wilayah – I, 2018/The Number of KWh Sold by State Electrical Company 2018.....	341
6.2.5	Perkembangan Jumlah Pelanggan Pada PT PLN (Persero) Wilayah – I Cabang Meulaboh Dan Unit-Unitnyatahun 2018/The Fluctuation on	

	Number of Customers to The State Electrical Company Area 1 Meulaboh Branch Quarterly, 2018.....	342
6.2.6	Jumlah Pelanggan Rumah Tangga Pada PT PLN (Persero) Wilayah I Cabang Meulaboh Tahun 2018/The Number of Household Customers to The State Electrical Company Area 1 Meulaboh Branch 2018.....	343
6.2.7	Laporan Perusahaan Pembangkit Pada PT PLN (Persero) Wilayah I Cabang Meulaboh Tahun 2018/Power Plant Report to The State Electrical Company Area 1 Meulaboh Branch 2018 .....	344
6.2.8	Jumlah Pelanggan dan Air yang Disalurkan Menurut Pelanggan di Kabupaten Aceh Barat, 2018/Number of Customer and Distributed Clean Water by Type of Customers in Aceh Barat Regency, 2018 ....	347
6.2.9	Jumlah Pelanggan dan Air yang Disalurkan Menurut Kecamatan di Kabupaten Aceh Barat, 2018/Number of Customer and Distributed Clean Water by Type of Sub Districts in Aceh Barat Regency, 2018 .	348
<b>7</b>	<b>PARIWISATA</b>	<b>349</b>
	<b>TOURISM</b>	<b>349</b>
<b>7.1</b>	<b>PARIWISATA/TOURISM</b>	<b>357</b>
7.1.1	Jumlah Rumah Makan/Restoran Menurut Kecamatan di Kabupaten Aceh Barat, 2015 - 2018/Number of Restaurant by Sub Districts in Aceh Barat Regency, 2015 - 2018.....	357
7.1.2	Jumlah Wisatawan Mancanegara dan Domestik di Kabupaten Aceh Barat 2013-2018/Number of International and Domestic Visitors in Aceh Barat Regency, 2013–2018.....	358
<b>7.2</b>	<b>HOTEL/HOTEL</b>	<b>359</b>
7.2.1	Jumlah Akomodasi Hotel Menurut Kecamatan di Kabupaten Aceh Barat, 2017- 2018/Number of Hotel Accomodations by Sub Districts in Aceh Barat Regency, 2017 - 2018.....	359
7.2.2	Jumlah Hotel dan Akomodasi Lainnya Menurut Klasifikasi di Kabupaten Aceh Barat, 2011–2018/Number of Hotel and Other	

	Accommodations by Classification in Aceh Barat Regency, 2011–2018....	360
<b>8</b>	<b>SISTEM NERACA NASIONAL</b>	<b>361</b>
	<b>SYSTEM OF NATIONAL ACCOUNTS</b>	<b>361</b>
<b>8.1</b>	<b>PENDAPATAN NASIONAL/NATIONAL INCOME</b>	<b>380</b>
8.1.1	Produk Domestik Regional Bruto Atas Dasar Harga Berlaku Menurut Lapangan Usaha di Kabupaten Aceh Barat (Juta rupiah), 2015–2018/Gross Regional Domestic Product at Current Market Prices by Industry in Aceh Barat Regency (million rupiahs), 2015–2018	380
8.1.2	Produk Domestik Regional Bruto Atas Dasar Harga Konstan 2010 Menurut Lapangan Usaha di Kabupaten Aceh Barat (Juta rupiah), 2015–2018/Gross Regional Domestic Product at 2010 Constant Market Prices by Industry in Aceh Barat Regency (million rupiahs), 2015–2018	385
8.1.3	Distribusi Persentase Produk Domestik Regional Bruto Atas Dasar Harga Berlaku Menurut Lapangan Usaha di Kabupaten Aceh Barat (persen), 2015–2018/Percentage Distribution of Gross Regional Domestic Product at Current Market Prices by Industry in Aceh Barat Regency (percent), 2015–2018	390
8.1.4	Laju Pertumbuhan Produk Domestik Regional Bruto Atas Dasar Harga Konstan 2010 Menurut Lapangan Usaha di Kabupaten Aceh Barat (persen), 2015–2018/Growth Rate of Gross Regional Domestic Product at 2010 Constant Market Prices by Industry in Aceh Barat Regency (percent), 2015–2018	395
8.1.5	Produk Domestik Regional Bruto Atas Dasar Harga Berlaku Menurut Pengeluaran di Kabupaten Aceh Barat (Miliar rupiah), 2015–2018/Gross Regional Domestic Product at Current Market Prices by Industry in Aceh Barat Regency (Billion rupiahs), 2015–2018	400

8.1.6	Produk Domestik Regional Bruto Atas Dasar Harga Konstan 2010 Menurut Pengeluaran di Kabupaten Aceh Barat (Miliar rupiah), 2015–2018/Gross Regional Domestic Product at Constant Market Prices by Type of Expenditure in Aceh Barat Regency (Billion rupiahs), 2015–2018.....	401
8.1.7	Distribusi Persentase Produk Domestik Regional Bruto Atas Dasar Harga Konstan Menurut Lapangan Usaha di Kabupaten Aceh Barat (persen), 2015–2018/Percentage Distribution of Gross Regional Domestic Product at Constant Market Prices by Industry in Aceh Barat Regency (percent), 2015–2018.....	402
8.1.8	Laju Pertumbuhan Produk Domestik Regional Bruto Atas Dasar Harga Berlaku Menurut Lapangan Usaha di Kabupaten Aceh Barat (persen), 2015–2018/Growth Rate of Gross Regional Domestic Product at 2010 Current Market Prices by Industry in Aceh Barat Regency (percent), 2015–2018.....	407
8.1.9	Laju Implisit Produk Domestik Regional Bruto Menurut Lapangan Usaha di Kabupaten Aceh Barat, 2015–2018/Implicit Growth Rate of Gross Regional Domestic Product by Industry in Aceh Barat Regency, 2015–2018.....	412
<b>8.2</b>	<b>KEUANGAN DAERAH/LOCAL FINANCE</b>	<b>417</b>
8.2.1	Realisasi Pendapatan Pemerintah Kabupaten Aceh Barat Menurut Jenis Pendapatan (ribu rupiah), 2015–2018/Actual Revenues of Government of Aceh Barat Regency by Source of Revenues (thousand rupiahs), 2015–2018 .....	417
8.2.2	Realisasi Belanja Pemerintah Kabupaten Aceh Barat Menurut Jenis Belanja (ribu rupiah), 2015–2018/Actual Expenditures of Government of Aceh Barat Regency by Kind of Expenditures (thousand rupiahs), 2015–2018.....	418
8.2.3	Banyaknya Kredit Menurut Barang Jaminan Dan Uang Pinjaman Pada Kantor Perum Pegadaian Cabang Meulaboh Dirinci Per Bulan,	

	2018/Numbers of Loans by Guarantee Goods and Money Loans in Pawnshop Services of Meulaboh by Month, 2018 .....	419
8.2.4	Banyaknya Pelunasan Kredit Menurut Barang Jaminan Dan Uang Pinjaman Pada Kantor Perum Pegadaian Cabang Meulaboh Dirinci Per Bulan, 2018/Numbers of Paid Loans by Guarantee Goods and Money Loans in Pawnshop Services of Meulaboh by Month, 2018 .....	420
8.2.5	Jumlah Kasus Jaminan Yang Dibayarkan Oleh BPJS Ketenagakerjaan Cabang Meulaboh Menurut Jenis Kasus Perbulan, 2018/Numbers of Paid Claims by Social Labour Insurance Estate of Meulaboh by Month, 2018 .....	421
8.2.6	Jumlah Peserta BPJS Kesehatan Kabupaten Aceh Barat Menurut Puskesmas Dan Jenis Peserta, 2018/The Number of Indonesia Health Insurance Member by Public Health Center and Type of Member, 2018 .....	423
<b>8.3</b>	<b>HARGA/ PRICE</b>	<b>424</b>
8.3.1	Indeks Harga Konsumen per bulan Menurut Kelompok Pengeluaran di Kabupaten Aceh Barat (2012=100), 2018/Monthly Consumer Price Index by Expenditure Group in Aceh Barat Regency (2012=100), 2018. ....	424
8.3.2	Perkembangan Harga Bahan Pokok Di Meulaboh Periode Minggu Keempat Januari 2018/The Average Price of Food in Meulaboh, January 2018 .....	426
8.3.3	Perkembangan Harga Bahan Pokok Di Meulaboh Periode Minggu Keempat Februari 2018/The Average Price of Food in Meulaboh, February 2018 .....	427
8.3.4	Perkembangan Harga Bahan Pokok Di Meulaboh Periode Minggu Keempat Maret 2018/The Average Price of Food in Meulaboh, March 2018 .....	428



8.3.5	Perkembangan Harga Bahan Pokok Di Meulaboh Periode Minggu Keempat April 2018/The Average Price of Food in Meulaboh, April 2018.....	429
8.3.6	Perkembangan Harga Bahan Pokok Di Meulaboh Periode Minggu Keempat Mei 2018/The Average Price of Food in Meulaboh, May 2018.....	430
8.3.7	Perkembangan Harga Bahan Pokok Di Meulaboh Periode Minggu Keempat Juni 2018/The Average Price of Food in Meulaboh, June 2018.....	431
8.3.8	Perkembangan Harga Bahan Pokok Di Meulaboh Periode Minggu Keempat Juli 2018/The Average Price of Food in Meulaboh, July 2018 .....	432
8.3.9	Perkembangan Harga Bahan Pokok Di Meulaboh Periode Minggu Keempat Agustus 2018/The Average Price of Food in Meulaboh, August 2018.....	433
8.3.10	Perkembangan Harga Bahan Pokok Di Meulaboh Periode Minggu Keempat September 2018/The Average Price of Food in Meulaboh, September 2018 .....	434
8.3.11	Perkembangan Harga Bahan Pokok Di Meulaboh Periode Minggu Keempat Oktober 2018/The Average Price of Food in Meulaboh, October 2018.....	435
8.3.12	Perkembangan Harga Bahan Pokok Di Meulaboh Periode Minggu Keempat November 2018/The Average Price of Food in Meulaboh, November 2018.....	436
8.3.13	Perkembangan Harga Bahan Pokok Di Meulaboh Periode Minggu Keempat Desember 2018/The Average Price of Food in Meulaboh, Desember 2018 .....	437
<b>9</b>	<b>PERDAGANGAN</b>	<b>439</b>
	<b>TRADE</b>	<b>439</b>
<b>9.1</b>	<b>PERDAGANGAN/TRADE</b>	<b>447</b>

## GEOGRAPHY AND CLIMATE

9.1.1	Jumlah Perusahaan Menurut Bentuk Badan Hukum di Kabupaten Aceh Barat, 2014–2018/Number of Establishments by Type of Business Entity in Aceh Barat Regency, 2014–2018.....	447
9.1.2	Jumlah Pedagang Menurut Kecamatan di Kabupaten Aceh Barat, 2018/Number of Merchants by Sub Districts in Aceh Barat Regency, 2016 .....	448
9.1.3	Jumlah Sarana Perdagangan Menurut Jenisnya di Kabupaten Aceh Barat, 2014–2018/Number of Trading Facilities by Type of Facility in Aceh Barat Regency, 2014–2018 .....	449
9.1.4	Jumlah Koperasi Menurut Jenis Koperasi dan Kecamatan di Kabupaten Aceh Barat, 2018/Number of Cooperatives by Type of Cooperative and Sub Districts in Aceh Barat Regency, 2016 .....	450
9.1.5	Jumlah Koperasi Menurut Jenisnya Per Kecamatan Di Kabupaten Aceh Barat Tahun 2018/The Number of Cooperation by Sub Districts and Its Kind in Aceh Barat Regency, 2016 .....	451
9.1.6	Jumlah Usaha Perdagangan Dan Tenaga Kerjanya Per Kecamatan Di Kabupaten Aceh Barat Tahun 2016-2018/The Number of trade and its labour by Sub Districts in Aceh Barat Regency, 2016-2018 .....	454
9.1.7	Banyaknya Pengeluaran Beras Bulog Untuk Program Rastra Menurut Bulan Di Kabupaten Aceh Barat Tahun 2018/Number of rice released for poor family program by month in Aceh Barat Regency, 2018 ....	455
9.1.8	Banyaknya Pengeluaran Beras Bulog Untuk Program Rastra Menurut Kecamatan Dalam Kabupaten Aceh Barat Tahun 2018/Number of rice released for poor family program by Sub Districts, in Aceh Barat Regency 2018.....	456
<b>10</b>	<b>TRANSPORTASI DAN KOMUNIKASI</b>	<b>457</b>
	<b>TRANSPORTATION AND COMMUNICATION</b>	<b>457</b>
<b>10.1</b>	<b>TRANSPORTASI/TRANSPORTATION</b>	<b>472</b>

10.1.1	Panjang Jalan dan Pemerintahan yang Berwenang Mengelolanya di Kabupaten Aceh Barat (km), 2012-2018/Length of Roads and Level of Government Authority in Aceh Barat Regency (km), 2012-2018.....	472
10.1.2	Panjang Jalan dan Jenis Permukaan Jalan di Kabupaten Aceh Barat (km), 2012-2018/Length of Roads and Type of Road Surface in Aceh Barat Regency (km), 2012-2018.....	473
10.1.3	Panjang Jalan dan Kondisi Jalan di Kabupaten Aceh Barat (km), 2012-2018/Length of Roads and Road Condition in Aceh Barat Regency (km), 2012-2018.....	474
10.1.4	Jumlah Kendaraan Umum Penumpang Menurut Nama Perusahaan Dan Trayek Di Kabupaten Aceh Barat, 2018/The Numbers of Publik Transportation by Company and its Destination in Aceh Barat Regency, 2018.....	475
10.1.5	Jumlah Truk Menurut Nama Perusahaan Di Kabupaten Aceh Barat, 2018/The Numbers of Truck by Company in Aceh Barat Regency, 2018.....	476
<b>10.2</b>	<b>KOMUNIKASI/COMMUNICATION</b>	<b>478</b>
10.2.1	Jumlah Kantor Pos Pembantu Menurut Kecamatan di Kabupaten Aceh Barat, 2013–2018/Number of Auxiliary Post Office by Sub Districts in Aceh Barat Regency, 2013–2018.....	478
10.2.2	Jumlah Pengiriman Dan Pemasukan Dokumen Melalui Kantor Pos Meulaboh Di Kabupaten Aceh Barat Tahun 2018/Total of Sending and Accepting Documents by Meulaboh Post Office in Aceh Barat Regency, 2018.....	479
10.2.3	Jumlah Pemasangan Baru Sambungan Indihome Tahun 2014-2018/The New Installation of Indihome Connections, 2014-2018 ...	480
<b>11</b>	<b>PENGELUARAN PENDUDUK DAN KONSUMSI MAKANAN</b>	<b>481</b>
	<b>POPULATION EXPENDITURE AND FOOD CONSUMPTION</b>	<b>481</b>
<b>11.1</b>	<b>PENGELUARAN PENDUDUK/POPULATION EXPENDITURE</b>	<b>486</b>

11.1.1	Persentase Penduduk Menurut Golongan Pengeluaran Per Kapita Sebulan di Kabupaten Aceh Barat, 2017-2018/Percentage of Population by Expenditure Per Capita Per Month Class in Aceh Barat Regency, 2017-2018 .....	486
<b>11.2</b>	<b>KONSUMSI MAKANAN/FOOD KONSUMTION</b>	<b>487</b>
11.2.1	Rata-rata Pengeluaran dan Persentase Rata-rata Pengeluaran Per Kapita Sebulan Menurut Kelompok Makanan di Kabupaten Aceh Barat, 2018/Average Expenditure and Percentage of Average Expenditure Per Capita Per Month by Food Group in Aceh Barat Regency, 2018.....	487
11.2.2	Rata-rata Pengeluaran dan Persentase Rata-rata Pengeluaran Per Kapita Sebulan Menurut Kelompok Bukan Makanan di Kabupaten Aceh Barat, 2018/Average Expenditure and Percentage of Average Expenditure Per Capita Per Month by Non-Food Group in Aceh Barat Regency, 2018.....	488
<b>12</b>	<b>PERBANDINGAN ANTAR KABUPATEN/KOTA</b>	<b>489</b>
	<b>REGENCY/MUNICIPAL COMPARISON</b>	<b>489</b>
12.1	Jumlah Penduduk Menurut Kabupaten/Kota di Provinsi Aceh, 2015–2018/Population by Regency/City in Aceh Province, 2015–2018 ....	498
12.2	Laju Pertumbuhan Produk Domestik Regional Bruto Atas Dasar Harga Konstan 2010 Menurut Kabupaten/Kota di Provinsi Aceh (persen) 2014–2018/Growth Rate of Gross Regional Domestic Product at 2010 Constant Market Prices by Regency/City in Aceh Province (percent) 2014–2018 .....	499
12.3	Jumlah Penduduk Miskin Menurut Kabupaten/Kota di Provinsi Aceh 2014–2018/Number of Poor People by Regency/City in Aceh Province 2014–2018 .....	500
12.4	Indeks Pembangunan Manusia Menurut Kabupaten/Kota Di Provinsi Aceh 2014-2018/Human Development Index by Regency/Municipality in Aceh Province 2014 - 2018 .....	501

## DAFTAR GAMBAR/LIST OF FIGURES

	halaman <i>page</i>
1 Luas Wilayah Menurut Kecamatan di Kabupaten Aceh Barat (km <sup>2</sup> ), 2018/Total Area by Sub Districts In Aceh Barat Regency (square.km),2018 .....	11
2 Rata-rata Kelembaban Udara dan Penyinaran Matahari Menurut Bulan di Kabupaten Aceh Barat (%), 2018/Average Humidity and Duration of Sunshine by Month in Aceh Barat Regency, 2018 .....	11
3 Rata-rata Suhu Udara Menurut Bulan di Kabupaten Aceh Barat (%), 2016- 2018/Average Temperature by Month in Aceh Barat Regency, 2016-2018 .....	12
4 PNS Menurut Jenis Kelamin dalam Kabupaten Aceh Barat, 2016-2018/Civil Government Officer by Gender in Aceh Barat Regency, 2016-2018 .....	29
5 PNS Menurut Golongan dalam Kabupaten Aceh Barat, 2016-2018/Civil Government Officer by Group in Aceh Barat Regency, 2016-2018 .....	29
6 Jumlah Anggota Dewan Perwakilan Rakyat Kabupaten Menurut Pendidikan di Kabupaten Aceh Barat, 2018/Number of Members of The Regional House of Representatives by Education in Aceh Barat Regency, 2018 .....	30
7 Jumlah Penduduk di Kabupaten Aceh Barat, 2010-2018/The Number of Population in Aceh Barat Regency, 2010-2018 .....	62
8 Jumlah Penduduk Menurut Kecamatan di Kabupaten Aceh Barat, 2018/The Number of Population by Sub Districts in Aceh Barat Regency, 2018 .....	62
9 Piramida Penduduk Kabupaten Aceh Barat, 2018/Pyramide of Population Aceh Barat Regency, 2018 .....	63

10	Jumlah Penduduk Berumur 15 Tahun Ke Atas yang Bekerja Selama Seminggu yang Lalu Menurut Lapangan Pekerjaan Utama dan Jenis Kelamin di Kabupaten Aceh Barat, 2018/Population Aged 15 Years and Over Who Worked During the Previous Week by Main Industry and Sex in Aceh Barat Regency, 2018.....	64
11	Angka Partisipasi Murni (APM) dan Angka Partisipasi Kasar (APK) Menurut Jenjang Pendidikan di Kabupaten Aceh Barat, 2018/Net Enrolment Rate and Gross Enrolment Rate by Educational Level in Aceh Barat Regency, 2018.....	106
12	Jumlah Sekolah, Murid dan Guru, pada jenjang pendidikan Sekolah Umum di Kab Aceh Barat, 2018/2019/Number of Schools, Pupils and Teachers, in Aceh Barat Regency, 2018/2019 .....	106
13	Jumlah Sekolah, Murid dan Guru, pada jenjang pendidikan Sekolah Madrasah di Kabupaten Aceh Barat, 2018/2019/Number of Schools, Pupils and Teachers, in Aceh Barat Regency, 2018/2019 .....	107
14	Jumlah Fasilitas Kesehatan di Kabupaten Aceh Barat, 2018/Number of Health Facilities in Aceh Barat Regency, 2018.....	107
15	Jumlah Kasus 10 Penyakit Terbanyak di Kabupaten Aceh Barat, 2018/Number of Cases of the 10 Most Diseases in Aceh Barat Regency, 2018.....	108
16	Realisasi Penyaluran Zakat, Infaq Dan Sadaqah dan Penerima Pada Badan Baitul Mal Kabupaten Aceh Barat, 2018/Distribution Realization of Zakat, Infaq, and Sadaqah and Recipients in Baitul Mal Institution of Aceh Barat Regency,, 2018 .....	109
17	Jumlah Pelanggaran Syariat Islam Menurut Jenis Qanun Di Kabupaten Acen Barat, 2016-2017/The Number of Transgression Islamic Law by Qanun in Aceh Barat Regency, 2016-2017 .....	109

18	Jumlah Penghuni Lembaga Pemasyarakatan (LP) Meulaboh Menurut Jenis Kejahatan Dan Jenis Kelamin, 2018/The Number of Prisoners by Types of Crime and Sex in Meulaboh Correctional Institutions, 2018 .....	110
19	Persentase Penduduk Miskin di Kabupaten Aceh Barat, 2012-2018/Percentage of Poor People in Aceh Barat Regency, 2012-2018.....	111
20	Jumlah Keluarga Menurut Tahapan Sejahtera di Kabupaten Aceh Barat, 2017/The Number of Family by Prosperity Staging in Aceh Barat Regency, 2017 .....	111
21	Luas Panen Jagung, Kedelai, Kacang Tanah, Kacang Hijau, Ubi Kayu, Ubi Jalar di Kabupaten Aceh Barat (Hektar), 2018/Harvested Area of Maize, Soybean, Peanut, Mungbean, Cassava, and Sweet Potato in Aceh Barat Regency (Ha), 2018 .....	246
22	Luas Panen Tanaman Sayuran Menurut Jenis Sayuran di Kabupaten Aceh Barat (Hektar), 2018/Harvested Area of Vegetables by kind of plant in Aceh Barat Regency (Hektar), 2018 .....	246
23	Produksi Buah-buahan Menurut Jenis Buah di Kabupaten Aceh Barat (Kuintal), 2018/Production of Fruits by Kind of Fruit in Aceh Barat Regency (quintal), 2018.....	247
24	Produksi Tanaman Perkebunan Menurut Jenis Tanaman di Kabupaten Aceh Barat (ton), 2018/Production of Estate Crops by Kind of Crop in Aceh Barat Regency (ton), 2018 .....	247
25	Populasi Ternak Menurut Jenis Ternak di Kabupaten Aceh Barat, 2018/Livestock Population by Kind of Livestock in Aceh Barat Regency, 2018 .....	248
26	Produksi Perikanan Tangkap Menurut Subsektor di Kabupaten Aceh Barat (ton), 2018/Production of Fish Capture by Subsector in Aceh Barat Regency (ton), 2018 .....	248
27	Produksi Kayu Hutan Menurut Jenis Produksi di Kabupaten Aceh Barat (m3), 2011–2018/Timber Production by Type of Product in Aceh Barat Regency (m3), 2011–2018 .....	249

28	Jumlah Industri di Kabupaten Aceh Barat, 2017-2018/The Number of Industry in Aceh Barat Regency, 2017-2018.....	318
29	Jumlah Tenaga Kerja Industri di Kabupaten Aceh Barat, 2017-2018/The Number of Labour Industry in Aceh Barat Regency, 2017-2018 .....	318
30	Jumlah Pelanggan Rumah Tangga Pada PT PLN (Persero) Wilayah I Cabang Meulaboh ,2018/The Number of Household Customers to The State Electrical Company Area 1 Meulaboh Branch, 2018 .....	319
31	Jumlah Hotel dan Akomodasi Lainnya di Kabupaten Aceh Barat, 2011-2017 Number of Hotel and Other Accomodations in Aceh Barat Regency, 2011-2017 .....	355
32	Jumlah Restoran/ Rumah Makan Menurut Kecamatan di Kabupaten Aceh Barat, 2016/Number of Restaurant by Sub Districts in Aceh Barat Regency, 2016.....	356
33	Realisasi Anggaran Pendapatan Daerah Kabupaten Aceh Barat Tahun Anggaran 2017 (Milyar Rupiah)/Realization of Income Budget of Aceh Barat Regency, 2017 .....	375
34	Realisasi Anggaran Belanja Daerah Kabupaten Aceh Barat Tahun Anggaran 2017 (Milyar Rupiah)/Realization of Spent Budget of Aceh Barat Regency, 2017 .....	375
35	Indeks Harga Konsumen per Bulan di Kabupaten Aceh Barat (2012=100), 2017/Monthly Consumer Price Index in Aceh Barat Regency (2012=100), 2017 .....	376
43	Laju Pertumbuhan Produk Domestik Regional Bruto Atas Dasar Harga Berlaku Menurut Lapangan Usaha di Kabupaten Aceh Barat, 2013-2017/Growth Rate of Gross Regional Domestic Product at Current Market Prices by Industry in Aceh Barat Regency, 2013-2017.....	377
44	Laju Pertumbuhan Produk Domestik Regional Bruto Atas Dasar Harga Konstan Menurut Lapangan Usaha di Kabupaten Aceh Barat, 2013-2017/Growth Rate of Gross Regional Domestic Product at Constant Market Prices by Industry in Aceh Barat Regency, 2013-2017.....	378



45	Distribusi Persentase Produk Domestik Regional Bruto Atas Dasar Harga Berlaku Menurut Lapangan Usaha di Kabupaten Aceh Barat (persen), 2017 Percentage Distribution of Gross Regional Domestic Product at Current Market Prices by Industry in Aceh Barat Regency (percent), 2017 .....	379
46	Jumlah Usaha Perdagangan Dan Tenaga Kerjanya di Kabupaten Aceh Barat Tahun 2014-2017/The Number of trade and its labour in Aceh Barat Regency, 2014-2017.....	445
47	Banyaknya Pengeluaran Beras Bulog Untuk Program Raskin Menurut Kecamatan di Kabupaten Aceh Barat, 2018/Number of rice released for poor family program by Sub Districts, in Aceh Barat Regency, 2018.....	446
48	Panjang Jalan Menurut Kondisi di Kabupaten Aceh Barat (KM), 2017/The Length of Road by Condition in Aceh Barat Regency (KM), 2017 .....	470
49	Panjang Jalan Menurut Permukaan di Kabupaten Aceh Barat (KM), 2017/The Length of Road by Surface in Aceh Barat Regency (KM), 2017	470
50	Panjang Jalan Menurut Pemerintahan yang Berwenang Mengelolanya di Kabupaten Aceh Barat (KM), 2017/The Length of Road by Level of Government Authority in Aceh Barat Regency (KM), 2017 .....	471
51	Jumlah Pemasangan Baru Sambungan Indihome Tahun 2014 - 2018/The New Installation of Indihome Connections, 2014 - 2018.....	471
52	Persentase Penduduk Menurut Golongan Pengeluaran Per Kapita Sebulan di Kabupaten Aceh Barat, 2018/Percentage of Population by Expenditure Per Capita Per Month Class in Aceh Barat Regency, 2018.....	485
53	Jumlah Penduduk Menurut Kabupaten/Kota di Provinsi Aceh, 2018/Population by Regency/City in Aceh Province, 2018.....	495
54	Jumlah Penduduk Miskin Menurut Kabupaten/Kota di Provinsi Aceh, 2018/Population by Regency/City in Aceh Province, 2018.....	496
55	Indeks Pembangunan Manusia Menurut Kabupaten/Kota Di Provinsi Aceh, 2018/Human Development Index by Regency/ Municipality in Aceh Province, 2018 .....	497

## PENJELASAN UMUM/EXPLANATORY NOTES

Tanda-tanda, satuan-satuan, dan lain-lainnya yang digunakan dalam publikasi ini adalah sebagai berikut:

*Symbols, measurement units, and acronyms which are used in this publication, are as follows:*

### 1. TANDA-TANDA/SYMBOLS

Data tidak tersedia/ <i>Data not available</i>	:	...
Tidak ada atau nol / <i>Null or zero</i>	:	—
Data dapat diabaikan/ <i>Data negligible</i>	:	0
Tanda decimal/ <i>Decimal point</i>	:	,
Data tidak dapat ditampilkan/ <i>Not applicable</i>	:	NA
Angka perkiraan/ <i>Estimated figures</i>	:	e
Angka sementara/ <i>Preliminary figures</i>	:	x
Angka sangat sementara/ <i>Very preliminary figures</i>	:	xx
Angka diperbaiki/ <i>Revised figures</i>	:	r

### 2. SATUAN/UNITS

barel/ <i>barrel</i>	:	158,99 liter/ <i>litres</i> = 1/6,2898 m <sup>3</sup>
hektar (ha)/ <i>hectare (ha)</i>	:	10 000 m <sup>2</sup>
kilometer (km)/ <i>kilometres (km)</i>	:	1 000 meter/ <i>meters</i> (m)
knot/ <i>knot</i>	:	1,8523 km/jam (km/hour)
kuintal/ <i>quintal</i>	:	100 kg
KWh	:	1 000 Watt <i>hour</i>
MWh	:	1 000 KWh
liter (untuk beras)/ <i>litre (for rice)</i>	:	0,80 kg
ons/ <i>ounce</i>	:	28,31 gram/ <i>grams</i>
ton	:	1 000 kg

Satuan lain: buah, dus, butir, helai/lembar, kaleng, batang, pulsa, ton kilometer (ton-km), jam, menit, persen (%).

*Other units: unit, pack, pieces, sheet, tin, pulse, ton-kilometres(ton-km), hour, minute, percent (%).*

Perbedaan angka di belakang koma disebabkan oleh pembulatan angka.

*The difference in decimal numbers is caused by rounding.*

# GEOGRAFI DAN IKLIM

## GEOGRAPHY AND CLIMATE

# BAB

chapter

# 1

## IKLIM & SUHU



RATA-RATA  
CURAH HUJAN

323,8 mm<sup>3</sup>



PENYINARAN  
MATAHARI

4,6%



KECEPATAN  
ANGIN

7,67 KNOT

SUHU MINIMUM

22,6 °C



SUHU RATA-RATA

26,3 °C

SUHU MAKSIMUM

31,3 °C

## LUAS WILAYAH



SUNGAI MAS  
781,73 KM<sup>2</sup>

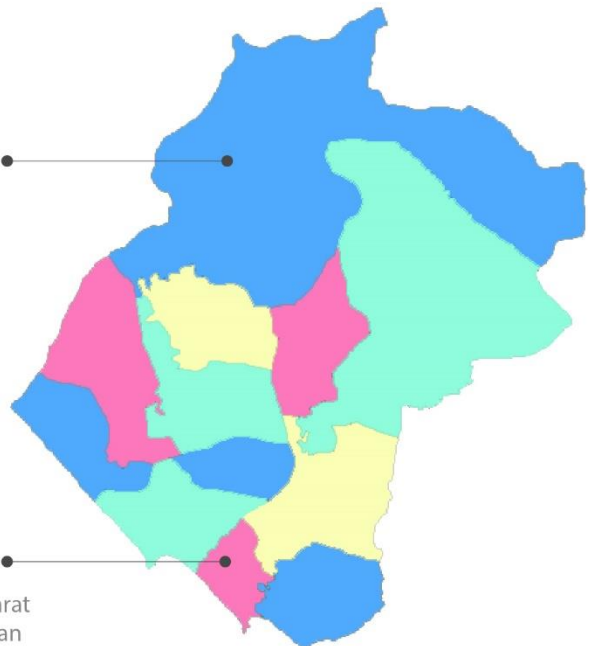
Wilayah terluas di Aceh Barat  
dibandingkan 11 kecamatan

Luas Wilayah  
Aceh Barat  
2.927,95 KM<sup>2</sup>



JOHAN PAHLAWAN  
44,91 KM<sup>2</sup>

Wilayah terkecil di Aceh Barat  
dibandingkan 11 kecamatan





**PENJELASAN TEKNIS****TECHNICAL NOTES**

1. Kabupaten Aceh Barat terletak antara 04°06' - 04°47' Lintang Utara dan 95°52' - 96°30' Bujur Timur dengan luas mencapai 2.927,95 Km<sup>2</sup>. Dengan mekarnya Desa Keuramat pada tahun 2015, Kabupaten Aceh Barat terdiri atas 12 Kecamatan, 33 mukim dan 322 gampong. Sebanyak 192 desa diantaranya berada di dataran dan 83 desa terletak di lembah. Hanya 47 desa yang terletak di lereng.
  2. Kabupaten Aceh Barat berbatasan dengan Kabupaten Pidie Jaya dan Aceh Jaya di sebelah utara, kemudian di sebelah selatan berbatasan dengan Kabupaten Nagan Raya dan Samudera Indonesia. Sedangkan di sebelah timur berbatasan dengan Kabupaten Aceh tengah dan Nagan Raya, sebelah barat berbatasan dengan Samudera.
  3. Berdasarkan letak geografisnya, kepulauan Indonesia berada di antara Benua Asia dan Benua Australia, serta di antara Samudera Hindia dan Samudera Pasifik.
1. *Aceh Barat Regency is located between 04°06' - 04°47' north latitude and 95°52' - 96°30' east longitude with area reach 2,927.95 Km<sup>2</sup>. By flowering of Keuramat village in 2015, the Aceh Barat Regency consists of 12 Sub Districts, 33 Subdivision of a Sub Districts, and 322 village. A total of 192 villages of which are in the plains and 83 villages are located in the Valley. Only 47 Villages are located on the slopes.*
  2. *Aceh Barat Regency borders with Pidie Jaya and Aceh Jaya District in northern border, then south of the Nagan Raya District and Indonesian Ocean. Meanwhile east of the Aceh Tengah and Nagan Raya District, west of the Indonesian Ocean*
  3. *In terms of geographic location, Indonesia is located between Asian Continent and Australian Continent, and between Indian Ocean and Pasific Ocean.*

## GEOGRAPHY AND CLIMATE

4. Kabupaten Aceh Barat terdiri dari 12 Kecamatan. Yaitu : Kecamatan Johan Pahlawan, Samatiga, Bubon, Arongan Lambalek, Woyla, Woyla Barat, Woyla Timur, Kaway XVI, Meureubo, Pante Ceureumen, Panton Reu dan Sungai Mas
  5. Badan Pusat Statistik (BPS) telah melakukan pendataan Potensi Desa (Podes) sejak tahun 1980. Sejak saat itu, Podes dilaksanakan secara rutin sebanyak 3 kali dalam kurun waktu sepuluh tahun untuk mendukung kegiatan Sensus Penduduk, Sensus Pertanian, ataupun Sensus Ekonomi. Dengan demikian, fakta penting terkait ketersediaan infrastruktur dan potensi yang dimiliki oleh setiap wilayah dapat dipantau perkembangannya secara berkala dan terus menerus.
  6. Sejak tahun 2008, pendataan Podes mengalami perubahan dengan adanya penambahan kuesioner suplemen kecamatan dan kabupaten/kota. Penambahan kuesioner tersebut bertujuan untuk meningkatkan manfaat data Podes bagi para konsumen data dan pemerintah daerah dalam perencanaan pembangunan wilayah.
4. *Aceh Barat Regency has 12 Sub Districts. There are : Johan Pahlawan, Samatiga, Bubon, Arongan Lambalek, Woyla, Woyla Barat, Woyla Timur, Kaway XVI, Meureubo, Pante Ceureumen, Panton Reu and Sungai Mas Sub Districts.*
  5. *BPS-Statistics Indonesia has already recorded village potential (Podes) since 1980. Since then, Podes regularly implemented 3 (three) times within ten years to support the activities of the Population Census, Agriculture Census, or Economic Census. Thus, important facts related to the availability of infrastructure and the potential possessed by each region can be monitored regularly and continually.*
  6. *Since 2008, Podes has been changed especially in providing additional information from Sub Districts and regency/municipality, using separate questionnaires. The goal of these changes is to provide more benefits for data users and local government in regional development planning.*

7. Data Podes merupakan satu-satunya sumber data kewilayahan yang muatannya beragam dan memberi gambaran tentang situasi pembangunan suatu wilayah (regional). Ini berbeda dengan data dari hasil pendekatan rumah tangga yang lebih menekankan pada dimensi aktivitas sektoral. Keduanya sama penting dan menjadi kekayaan BPS.
7. *Podes data is the only one source of spatial data consisting of various information and providing a picture of development progress in a region. The Podes data are different from data resulted from household surveys focusing on the dimension of sectoral activities. Both kind of data are important and become the trade mark of BPS on the data richness aspect.*
8. Cakupan Wilayah
- Pencacahan Podes dilakukan secara sensus terhadap seluruh wilayah administrasi pemerintahan terendah setingkat desa (yaitu desa, kelurahan, nagari, Unit Permukiman Transmigrasi (UPT)) yang masih dibina oleh kementerian terkait. Berdasarkan hasil Podes 2015, ada sebanyak 82.190 wilayah setingkat desa yang tersebar di 511 kabupaten/kota.
8. *Podes Coverage*
- Podes enumeration is implemented as a census of the lowest governmental administrative region equivalent to village (i.e. village, sub-district, nagari, and Transmigration Settlement Unit which is still fostered by the relevant ministries). There were 82,190 village-level areas spread over 511 regencies/municipalities based on the result of Podes 2015.*
9. Metode Pengumpulan Data
- Pengumpulan data Podes 2015 dilakukan melalui wawancara langsung oleh petugas terlatih dengan narasumber yang relevan. Petugas adalah aparatur ataupun mitra kerja BPS Kabupaten/Kota, sementara narasumber adalah kepala desa/lurah atau narasumber
9. *Method of Data Collection*
- Data collection of Podes 2015 carried out through direct interviews by trained personnel with relevant respondents. The interviewers are BPS Regency/City personnel or partners, meanwhile, the selected respondents are the village head/sub-district head or other*

## GEOGRAPHY AND CLIMATE

lain yang memiliki pengetahuan terhadap wilayah target pencacahan.

*respondents who have the knowledge towards the target area of enumeration.*

10. Desa/Kelurahan Tepi Laut adalah desa/kelurahan yang sebagian atau seluruh wilayahnya bersinggungan langsung dengan laut, baik berupa pantai maupun tebing karang.

*10. Coastal Village/Coastal Sub-District is a village/sub-district which some areas are intersect/directly adjacent to the sea, either gently sloping/flat beach or cliffs/reef.*

11. Desa/Kelurahan bukan tepi laut adalah desa/kelurahan yang wilayahnya tidak bersinggungan langsung dengan laut.

*11. Non Coastal Village/Non Coastal Sub-District is a village which has no area that intersect/directly adjacent to the sea.*

12. Desa/Kelurahan Lereng/Puncak adalah desa/kelurahan yang sebagian besar wilayahnya berada di puncak gunung/pegunungan atau terletak di antara puncak sampai lembah.

*12. Slope/Peak Village/Sub-District is a village/sub-district which the largest part of village/sub-district lies on the highest part of mount/mountain or lies between the peak to the valley.*

13. Desa/Kelurahan lembah adalah desa/kelurahan yang wilayahnya sebagian besar merupakan daerah rendah yang terletak di antara dua gunung/pegunungan atau daerah yang mempunyai kedudukan lebih rendah dibandingkan daerah sekitarnya.

*13. Valley Village/Sub-District area is a village/sub-district with the largest part of the village/sub-district is a low area between two mountains or area that have a position lower than the surrounding areas.*

14. Desa/Kelurahan Dataran adalah desa/kelurahan yang sebagian besar wilayahnya tampak datar, rata, dan membentang.

*14. Flat Village/Sub-District is a village/sub-district which the largest part of village1/sub-district looked plane, flat, and stretches.*



15. Berdasarkan Peraturan Pemerintah Nomor 82 Tahun 2001 tentang Pengolahan Kualitas Air dan Pengendalian Pencemaran Air, klasifikasi mutu air ditetapkan menjadi empat kelas, yaitu: Kelas I, Kelas II, Kelas III, dan Kelas IV.
  16. Kelas I, air yang dapat digunakan untuk air bahan baku air minum dan atau peruntukan lain yang mensyaratkan mutu air yang sama dengan kegunaan tersebut.
  17. Kelas II, air yang dapat digunakan untuk prasarana atau sarana rekreasi air, pembudidayaan ikan air tawar, peternakan, air untuk mengairi pertanian, dan atau peruntukan lain yang mensyaratkan mutu air yang sama dengan kegunaan tersebut.
  18. Kelas III, air yang dapat digunakan untuk pembudidayaan ikan air tawar, peternakan, air untuk mengairi pertanian, dan atau peruntukan lain yang mensyaratkan mutu air yang sama dengan kegunaan tersebut.
  19. Kelas IV, air yang dapat digunakan untuk pertanian dan atau peruntukan lain yang
15. *Government Regulation Number 82 year 2001 on Water Quality Management and Water Pollution Control states that water quality is classified into four categories: Class I, Class II, Class III, and Class IV.*
  16. *Class I, water that can be used for drinking and other uses requiring the same water quality category.*
  17. *Class II, water that can be used for water recreation infrastructure, fresh water fish culture, animal husbandry, watering cropping, and other uses requiring the same water quality category.*
  18. *Class III, water that can be used for fresh water fish culture, animal husbandry, watering cropping, and other uses requiring the same water quality category.*
  19. *Class IV, water that can be used for watering cropping and other uses requiring the same water quality*

mensyaratkan mutu air yang sama dengan kegunaan tersebut.

20. Penentuan status mutu air sungai dilakukan dengan Metode Indeks Pencemaran (IP).

21. Metode IP: Status mutu air dihitung berdasarkan data sesaat dengan Metode Indeks Pencemaran Keputusan Menteri Lingkungan Hidup Nomor 115 tahun 2003 dibandingkan dengan kriteria mutu air kelas I dan kriteria mutu air kelas II Peraturan Pemerintah Nomor 82 tahun 2001. Status mutu yang diperoleh merupakan status mutu sesaat dan hanya berdasarkan parameter tertentu yang dipantau di tiap sungai dengan jumlah dan jenis yang berbeda.

*category.*

*20. Determination of river water quality status with Pollutant Index Method.*

*21. Pollutant Index Method: Status of water quality is assessed based on the transient data by Pollutant Index Method pursuant to Decree of Minister of Environment Number 115 Year 2003 compared to the water quality criteria Class I and the water quality criteria Class II of Government Regulation Number 82 Year 2001. The quality status obtained is transient quality status and only based on certain parameters monitored at every river at different amount and with different types of parameters.*

**ULASAN****DESCRIPTION**

Kecamatan terluas adalah Sungai Mas yang menempati 26,70% wilayah Aceh Barat. Daerah ini sebagian besar masih berupa hutan. Sedangkan kecamatan terkecil adalah Johan Pahlawan yang merupakan ibukota Kabupaten Aceh Barat. Luas Kecamatan ini hanya 44,91 Km<sup>2</sup> atau hanya 1,53% dari luas Kabupaten Aceh Barat.

*The largest Sub Districts is Sungai Mas that occupy 26,70% areas of Aceh Barat Regency. This area remains largely forested. Meanwhile the smallest Sub Districts is Johan Pahlawan which is the capital of Aceh Barat Regency. Area of this Sub District is only 44.91 Km<sup>2</sup> or just 1.53% of the area of Aceh Barat Regency.*

Meulaboh merupakan ibukota Kabupaten Aceh Barat. Kecamatan terdekat dari pusat kota Meulaboh adalah Meureubo, Samatiga dan Kaway XVI. Sedangkan Kecamatan terjauh adalah Woyla Timur, Panton Reu dan Sungai Mas.

*Meulaboh is the capital of Aceh Barat Regency. The closest Sub Districts from the City Center Meulaboh are Meureubo, Samatiga, and Kaway XVI. Meanwhile the farthest Sub Districts are Woyla Timur, Panton Reu, and Sungai Mas.*

Suhu udara rata-rata sepanjang tahun 2018 adalah 26,3°C dengan suhu terendah 22,0 °C pada bulan Oktober dan suhu tertinggi 32,0°C di bulan Juni. Kelembapan udara berkisar pada 89,5%.

*Air temperature average in 2018 was 26,3°C with the lowest temperature 22,0°C in October and the highest temperature 32,0°C in June. Average humidity is 89,5%.*

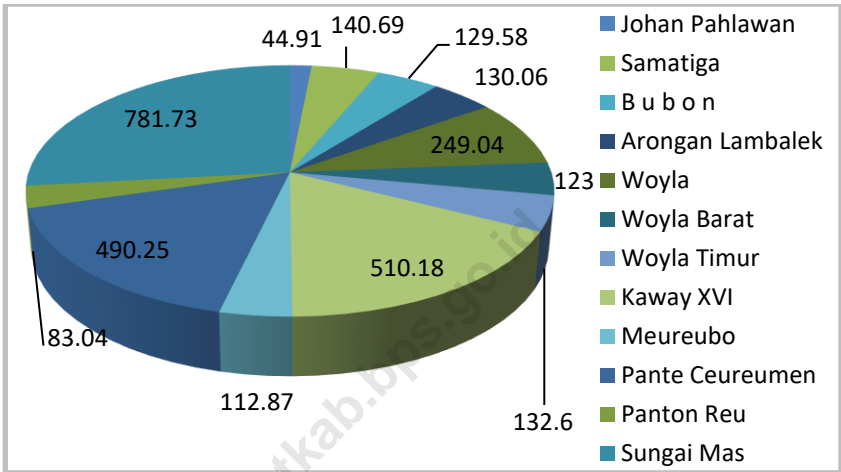
Curah hujan pada tahun 2018 meningkat dibandingkan dengan tahun

*The rainfall in 2018 decreased dramatically over the previous year. In*

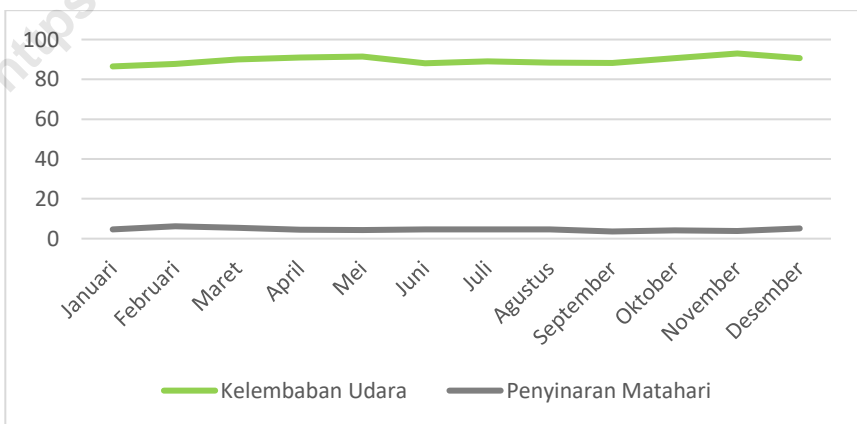
sebelumnya. Pada tahun 2018 curah hujan Kabupaten Aceh Barat sebanyak 323,8 mm<sup>3</sup> per tahun. Sedangkan curah hujan tahun sebelumnya mencapai 311,4 mm<sup>3</sup> per tahun. Curah hujan tertinggi tahun 2018 terjadi pada bulan Oktober, yaitu 731,3 mm<sup>3</sup> dan jumlah curah hujan terendah di bulan Juni yakni 47,6 mm<sup>3</sup>. Sementara pada tahun sebelumnya, curah hujan tertinggi dan terendah terjadi pada bulan Januari (625,9 mm<sup>3</sup>) dan Juni (63,1 mm<sup>3</sup>).

*2018 rainfall of Aceh Barat Regency as much 323,8 mm<sup>3</sup> per year. Meanwhile the rainfall previous year reached 311,4 mm<sup>3</sup> per year. The highest rainfall in 2018 occurred in October that was 731,3 mm<sup>3</sup> and the lowest rainfall occurred in June that was 47,6 mm<sup>3</sup>. Meanwhile in previous year, the highest and lowest rainfall occurred in January (625,9 mm<sup>3</sup>) and June (63,1 mm<sup>3</sup>).*

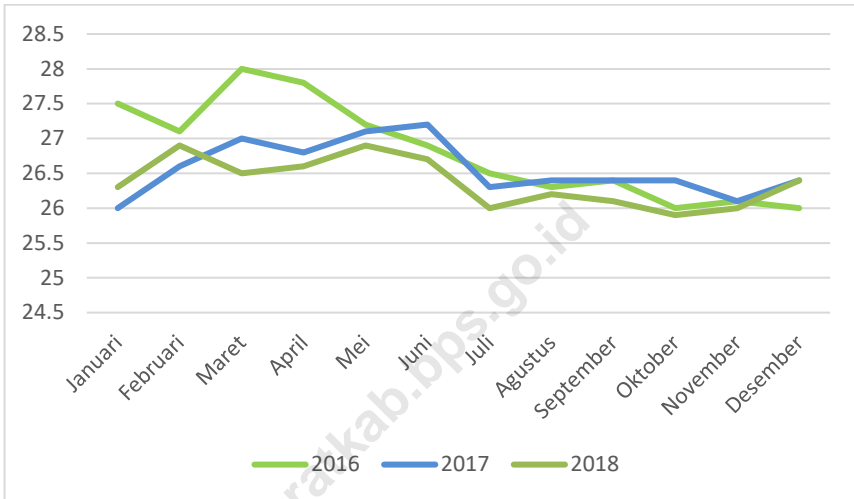
**Gambar 1** Luas Wilayah Menurut Kecamatan di Kabupaten Aceh Barat (km<sup>2</sup>), 2018  
**Picture** Total Area by Sub Districts In Aceh Barat Regency (square.km),2018



**Gambar 2** Rata-rata Kelembaban Udara dan Penyinaran Matahari Menurut Bulan di Kabupaten Aceh Barat (%), 2018  
**Picture** Average Humidity and Duration of Sunshine by Month in Aceh Barat Regency, 2018



**Gambar 3** Rata-rata Suhu Udara Menurut Bulan di Kabupaten Aceh Barat (%), 2016-2018  
**Picture** Average Temperature by Month in Aceh Barat Regency, 2016-2018



### 1.1 KEADAAN GEOGRAFI/GEOGRAPHY CONDITION

**Tabel 1.1.1 Luas Daerah dan Jumlah Pulau Menurut Kecamatan di Kabupaten Aceh Barat, 2018**  
***Total Area and Number of Islands by Sub Districts in Aceh Barat Regency, 2018***

<b>Kecamatan Sub Districts</b>	<b>Ibukota Kecamatan Capital of Sub Districts</b>	<b>Luas (km<sup>2</sup>) Total Area (square.km)</b>	<b>Persentase terhadap luas kabupaten Percentage to Regency Area</b>
(1)	(2)	(3)	(4)
1. Johan Pahlawan	Meulaboh	44,91	1,53
2. Samatiga	Suak Timah	140,69	4,81
3. Bubon	Banda Layung	129,58	4,43
4. Arongan Lambalek	Drien Rampak	130,06	4,44
5. Woyla	Kuala Bhee	249,04	8,51
6. Woyla Barat	Pasi Mali	123,00	4,20
7. Woyla Timur	Tangkeh	132,60	4,53
8. Kaway XVI	Keudee Aron	510,18	17,42
9. Meureubo	Meureubo	112,87	3,85
10. Pante Ceureumen	Pante Ceureumen	490,25	16,74
11. Panton Reu	Meutulang	83,04	2,84
12. Sungai Mas	Kajeung	781,73	26,70
<b>Aceh Barat</b>	<b>Meulaboh</b>	<b>2 927,95</b>	<b>100</b>

Lanjutan Tabel 1.1.1/ *Continued Table 1.1.1*

<b>Kecamatan Sub Districts</b>	<b>Jumlah pulau Number of Islands</b>	<b>Tinggi Wilayah (mdpl) Altitude (m.a.s.l)</b>	<b>Jarak ke Ibukota Kabupaten Distance to Regency Capital</b>
(1)	(5)	(6)	(7)
1. Johan Pahlawan	-	6	0
2. Samatiga	-	5	11
3. Bubon	-	12	25
4. Arongan Lambalek	-	1	22
5. Woyla	-	18	38
6. Woyla Barat	-	10	52
7. Woyla Timur	-	28	43
8. Kaway XVI	-	9	14
9. Meureubo	-	8	3
10. Pante Ceureumen	-	55	44
11. Pantou Reu	-	32	45
12. Sungai Mas	-	37	65
Aceh barat	-	18	0

Sumber/Source: Kementerian Dalam Negeri/Ministry of Home Affair



**Tabel 1.1.2** Jumlah Permohonan Hak Tanah Yang Diterima Di Kabupaten Aceh Barat Per Bulan Tahun 2018  
*Distance The Number of Land Right Application that Accepted in Aceh Barat Regency per Month, 2018*

<b>Bulan Month</b>	<b>Permohonan Sertifikat Petition</b>	<b>Pemisahan/Pemecahan/ Penggabungan Tanah/ Separation/Splitting/Merg</b>	<b>Peralihan Sertifikat Rename</b>
(1)	(2)	(3)	(4)
Januari/ January	40	31	124
Pebruari/ February	32	32	103
Maret/ March	32	22	127
April/ April	18	16	54
Mei/ May	18	12	67
Juni/ June	30	2	42
Juli/ July	666	25	99
Agustus/ August	72	16	51
September/ September	353	18	98
Oktober/ October	1 240	28	96
Nopember/ November	617	10	88
Desember/ December	10	10	123
Jumlah Total	3 128	222	1 072

Sumber/Source : BPN Kabupaten Aceh Barat/Land Office of Aceh Barat Regency

**1.2 IKLIM/CLIMATE**

**Tabel 1.2.1 Rata-rata Suhu dan Kelembaban Udara Menurut Bulan di Kabupaten Aceh Barat, 2018**  
**Average Temperature and Humidity by Month in Aceh Barat Regency, 2018**

Uraian	Stasiun Station
(1)	Cut Nyak Dhien (2)
Suhu/Temperature (°C)	
Maksimum/Maximum	31.3
Minimum/Minimum	22.6
Rata-rata/Average	26.3
Kelembaban Udara (persen) Humidity (percent)	
Maksimum/Maximum	97.7
Minimum/Minimum	79.15
Rata-rata/Average	89.5
Tekanan Udara/Atmospheric Pressure (mb)	
	1 010.2
Kecepatan Angin/Wind Velocity (knot)	
	7.6
Curah Hujan/Precipitation (mm <sup>3</sup> )	
	323.8
Penyinaran Matahari (persen) Duration of Sunshine (percent)	
	4.6

Sumber/Source: Stasiun Meteorologi dan Geofisika Cut Nyak Dhien/Meteorology and Geophysical Station of Cut Nyak Dhien

**Tabel 1.2.2 Rata-rata Suhu dan Kelembaban Udara Menurut Bulan di Kabupaten Aceh Barat , 2018**  
***Average Temperature and Humidity by Month in Aceh Barat Regency, 2018***

Bulan Month	Suhu Udara Temperature (°C)			Kelembaban Udara Humidity (%)		
	Maks Max	Min	Rata-rata Average	Maks Max	Min	Rata-rata Average
(1)	(2)	(3)	(4)	(5)	(6)	(7)
Januari/January	31.6	22.3	26.3	95.8	74.5	86.5
Februari/February	31.9	22.3	26.9	97.6	77.1	87.8
Maret/March	31.2	22.9	26.5	98.0	79.3	90.0
April/April	31.3	23.4	26.6	98.1	80.3	90.9
Mei/May	31.5	23.6	26.9	98.0	81.1	91.5
Juni/June	32.0	22.5	26.7	97.22	77.4	88.1
Juli/July	31.0	22.2	26.0	98.1	78.0	89.1
Agustus/August	31.1	22.5	26.2	97.8	77.5	88.4
September/September	31.4	22.5	26.1	97.66	76.4	88.3
Oktober/October	30.6	22.0	25.9	98.1	81.2	90.7
November/November	30.5	23.0	26.0	98.1	85.4	93.0
Desember/December	31.4	22.9	26.4	98.0	81.6	90.6

Sumber/Source: Stasiun Meteorologi dan Geofisika Cut Nyak Dhien/Meteorology and Geophysical Station of Cut Nyak Dhien

**Tabel 1.2.3 Rata-Rata Tekanan Udara, Kecepatan Angin dan Penyinaran Matahari Menurut Bulan di Kabupaten Aceh Barat, 2018**  
***Average Atmospheric Pressure, Wind Velocity and Duration of Sunshine by Month in Aceh Barat Regency, 2018***

<b>Bulan Month</b>	<b>Tekanan Udara Atmospheric Pressure (mb)</b>	<b>Kecepatan Angin Wind Velocity (knot)</b>	<b>Penyinaran Matahari Duration of Sunshine (%)</b>
(1)	(2)	(3)	(4)
Januari/January	1 009.2	7.2	4.7
Februari/February	1 010.2	8.3	6.2
Maret/March	1 009.8	8.2	5.4
April/April	1 009.4	7.8	4.5
Mei/May	1 009.3	7.7	4.3
Juni/June	1 010.1	8.9	4.6
Juli/July	1 010.4	7.6	4.6
Agustus/August	1 010.7	7.4	4.6
September/September	1 010.8	7.1	3.6
Oktober/October	1 011.3	6.7	4.1
November/November	1 010.7	7.9	3.8
Desember/December	1 010.6	7.3	5.2

Sumber/Source: Stasiun Meteorologi dan Geofisika Cut Nyak Dhien/ Meteorology and Geophysical Station of Cut Nyak Dhien

**Tabel 1.2.4** Jumlah Curah Hujan dan Hari Hujan Menurut Bulan di Kabupaten Aceh Barat, 2018  
*Amount of Precipitation and Number of Rainy Days by Month in Aceh Barat Regency, 2018*

Bulan Month	Curah Hujan Precipitation (mm <sup>3</sup> )	Hari Hujan Rainy Days
(1)	(2)	(3)
Januari/January	99.6	7
Februari/February	141.5	10
Maret/March	386.8	17
April/April	416.6	18
Mei/May	99.1	13
Juni/June	47.6	7
Juli/July	383.0	15
Agustus/August	362.2	14
September/September	351.0	17
Oktober/October	731.3	18
November/November	532.3	20
Desember/December	334.9	17

Sumber/Source: Stasiun Meteorologi dan Geofisika Cut Nyak Dhien/ *Meteorology and Geophysical Station of Cut Nyak Dhien*



# PEMERINTAHAN GOVERNMENT

# BAB

chapter

# 2




SIDANG/RAPAT  
DPRK ACEH BARAT



40,30%

59,70%



JUMLAH PNS ACEH BARAT 2018





**PENJELASAN TEKNIS****TECHNICAL NOTES**

- |   |   |
|---|---|
| <p>1. Anggota Dewan Perwakilan Rakyat Daerah (DPRD) dipilih melalui pemilihan umum (pemilu) dan dilantik dalam masa jabatan lima tahun,</p>   | <p>1. <i>Regional House of Representatives (DPRD) members are elected through a general election and appointed for a five-years membership,</i></p>   |
| <p>2. Susunan pemerintahan Republik Indonesia periode 2015–2019 terdiri dari presiden, wakil presiden, lembaga tinggi negara, kementerian, setingkat menteri, dan Lembaga Pemerintahan Non Kementerian (LPNK),</p>  | <p>2. <i>The government structure of the Republic of Indonesia period 2009–2015 consists of president, vice president, state supreme agencies, ministries, ministerial level institutions, and non-ministerial institutions,</i></p>            |
| <p>3. Lembaga tinggi negara terdiri dari Majelis Permusyawaratan Rakyat (MPR), Dewan Perwakilan Rakyat (DPR), Badan Pemeriksa Keuangan (BPK), dan Mahkamah Agung (MA), Dewan Perwakilan Daerah (DPD), Mahkamah Konstitusi (MK), dan Komisi Yudisial (KY),</p> | <p>3. <i>State supreme agencies consist of The People’s Consultative Assembly, The House of Representative, The Audit Board of the Republic of Indonesia, Supreme Court, Local Councils, Constitutional Court, and Judicial Commission,</i></p> |
| <p>4. Kementerian terdiri dari kementerian koordinator dan kementerian,</p>   | <p>4. <i>Ministries consist of coordinating ministry and departmental ministry,</i></p>   |
| <p>5. Kementerian koordinator terdiri dari bidang politik, hukum, dan keamanan (Polhukam), bidang perekonomian, bidang pembangunan manusia dan kebudayaan, dan bidang</p>   | <p>5. <i>Coordinating ministries consist of Coordinating Ministry for Political, Legal, and Security Affairs, Coordinating Ministry for the Economy, Coordinating Ministry for Maritime Affairs, and Coordinating</i></p>                       |

## GOVERNMENT

kemaritiman,

*Ministry for Human Development and Culture*

6. Kementerian terdiri dari Kementerian Sekretaris Negara, Kementerian Dalam Negeri, Kementerian Luar Negeri, Kementerian Perencanaan Pembangunan Nasional/Bappenas, Kementerian Pertahanan, Kementerian Hukum dan Hak Asasi Manusia, Kementerian Keuangan, Kementerian Energi dan Sumber Daya Mineral, Kementerian Perindustrian, Kementerian Perdagangan, Kementerian Pertanian, Kementerian Perhubungan, Kementerian Kelautan dan Perikanan, Kementerian Ketenagakerjaan, Kementerian Badan Usaha Milik Negara, Kementerian Koperasi dan UKM, Kementerian Pekerjaan Umum dan Perumahan Rakyat, Kementerian Lingkungan Hidup dan Kehutanan, Kementerian Agraria dan Tata Ruang/Badan Pertanahan Nasional, Kementerian Kesehatan, Kementerian Kebudayaan dan Pendidikan Dasar Menengah, Kementerian Sosial, Kementerian Agama, Kementerian Pariwisata, Kementerian Komunikasi dan Informatika, Kementerian Pendayagunaan Aparatur Negara

6. *Departmental Ministries consist of State Secretary; Ministry of Home Affairs; Ministry of Foreign Affairs; Ministry of National Development Planning/Chairperson of National Development Planning Agency; Ministry of Defense; Ministry of Justice and Human Rights; Ministry of Finance; Ministry of Energy and Mineral Resources; Ministry of Industry; Ministry of Trade; Ministry of Agriculture; Ministry of Transportation; Ministry of Maritime Affairs and Fisheries; Ministry of Manpower; Ministry of State Owned Enterprises; Ministry of Cooperatives and Small and Medium Enterprises; Ministry of Public Works and Public Housing; Ministry of Environment and Forestry; Ministry of Agrarian Affairs and Spatial Planning/National Land Agency; Ministry of Health; Ministry of Culture and Elementary & Secondary Education; Ministry of Social Services; Ministry of Religious Affairs; Ministry of Tourism; Ministry of Communication and Informatics; Ministry of Empowerment of State Apparatus and Bureaucracy Reform; Ministry of Youth and Sports Affairs; Ministry*

dan Reformasi Birokrasi, Kementerian Pemuda dan Olahraga, Kementerian Desa, Pembangunan Daerah Tertinggal dan Transmigrasi, Kementerian Riset Teknologi dan Pendidikan Tinggi, dan Kementerian Pemberdayaan Perempuan dan Perlindungan Anak,

7. Setingkat Menteri terdiri dari Kejaksaan Agung, Tentara Nasional Indonesia, dan Kepolisian Negara Republik Indonesia

8. Lembaga Pemerintah Non Kementerian terdiri dari Arsip Nasional Republik Indonesia, Badan Intelijen Negara, Badan Kepegawaian Negara, Badan Kependudukan dan Keluarga Berencana Nasional, Badan Koordinasi Penanaman Modal, Badan Informasi Geospasial, Badan Meteorologi, Klimatologi, dan Geofisika, Badan Narkotika Nasional, Badan Nasional Penanggulangan Bencana, Badan Nasional Penanggulangan Terorisme, Badan Nasional Penempatan dan Perlindungan Tenaga Kerja Indonesia, Badan Pengawasan Obat dan Makanan, Badan Pengawasan Tenaga Nuklir, Badan Pengawasan Keuangan dan Pembangunan, Badan Pengkajian dan Penerapan

*of Village Development, Disadvantaged Regions and Transmigration; Ministry of Research, Technology, and Higher Education; and Ministry of Women Empowerment and Child Protection*

7. *Ministerial Level Officials consist of, Attorney General, Indonesian National Defense Force, and Indonesian National Police,*

8. *Non Ministerial Institutions consist of National Archive of the Republic of Indonesia, State Intelligence Board, National Civil Service Agency, National Population and Family Planning Board, Investment Coordinating Board, Geospatial Information Agency, Meteorology, Climatology, and Geophysics Agency, National Narcotics Agency, National Agency for Disaster Management, National Counter Terrorism Agency, The National Authority for The Placement and Protection of Indonesian Overseas Workers, National Agency of Drugs and Foods Control, Nuclear Energy Controlling Board, Audit and Development Supervising Agency, Agency for the Assesment and Application Technology, BPS-*

## GOVERNMENT

Teknologi, Badan Pusat Statistik, Badan SAR Nasional, Badan Standardisasi Nasional, Badan Tenaga Nuklir Nasional, Lembaga Administrasi Negara, Lembaga Ilmu Pengetahuan Indonesia, Lembaga Ketahanan Nasional, Lembaga Kebijakan Pengadaan Barang/Jasa Pemerintah, Lembaga Penerbangan dan Antariksa Nasional, Lembaga Sandi Negara, dan Perpustakaan Nasional Republik Indonesia,

*Statistics Indonesia, National Search and Rescue Agency, National Standardization Board, National Nuclear Energy Board, National Institute of Administration, National Institute of Science, National Resilience Institute, Government Procurement Policy Board, National Institute of Space and Aeronautics, National Crypto Agency, and National Library of Republic of Indonesia,*

**ULASAN****DESCRIPTION**

Sepanjang tahun 2018 jajaran pemerintah daerah terdiri dari 26 dinas/badan, 22 kantor/ inspektorat/ sekretariat dan 33 UPTD. Total seluruh Pegawai Negeri Sipil (PNS) Pemerintah Daerah kondisi 31 Desember 2018 berjumlah 4.933 orang, Sebesar 3.069 orang diantaranya adalah golongan III, sebanyak 1.030 orang diantaranya merupakan golongan IV, PNS dengan golongan II tercatat 861 orang, sisanya adalah PNS bergolongan I.

*In 2018 the ranks of the local government consists of 26 department/ corporation, 22 office/ inspectorate/ secretariat and 33 UPTD. Total number of Civil Government Officer (CGO) of Local Government on December 31, 2018 amounted to 4.933 people, As much as 3.069 people was class of III, as many as 1.030 people was class of IV, CGO with the class of II recorded 861 people, the remain of them was CGO with class of I.*

Bila dilihat menurut tingkat pendidikan, terjadi penurunan di beberapa tingkat pendidikan dibanding tahun sebelumnya. Sebagian besar PNS tahun 2018 menamatkan pendidikan Sarjana (2.694 PNS), diikuti oleh pegawai dengan tingkat pendidikan SMA (1.218 orang) dan Diploma (1.022 pegawai).

*When viewed by education level, several education level were increase over the previous year, Most of CGO in 2018 graduated from Bachelor's Degree (2.694 CGO), followed by the officers with Senior High School graduates (1.218 people) and Diploma graduates (1.022 officer).*

Berdasarkan jenis kelamin, ternyata jumlah PNS perempuan lebih banyak dibanding laki-laki. PNS perempuan berjumlah 2.981 orang sedangkan jumlah pegawai laki-laki hanya

*Based on gender, evidently the number of female CGOs are more than male CGOs, Female CGOs amounted to 2.981 people while the number of male CGOs just amounted to 2.012 people. Highly*

## GOVERNMENT

berjumlah 2012. Tingginya kebutuhan PNS di bidang pendidikan dan kesehatan yang biasanya diisi oleh kaum hawa menjadi faktor penyebabnya.

*CGO needs in education and health which are usually filled by women to be contributing factor.*

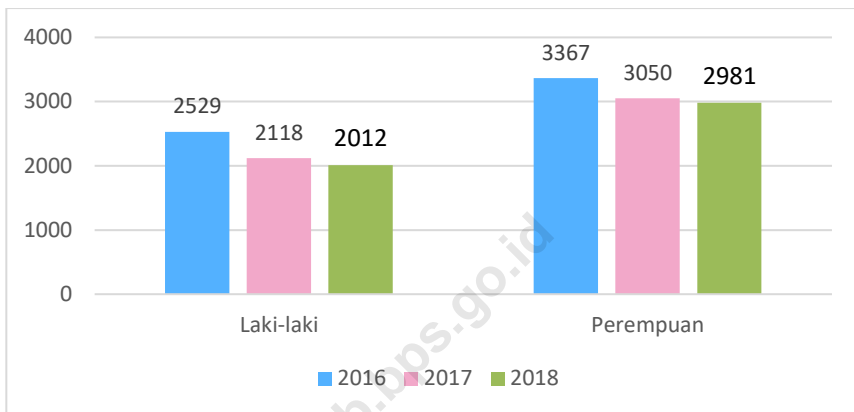
Anggota Dewan Perwakilan Rakyat (DPR) Aceh Barat berisi 25 kursi, yang hanya diisi oleh 2 orang perempuan. Sebagian besar kursi ini diisi dari Partai Amanat Nasional (6 kursi), partai Partai Aceh (5 kursi), Partai Golongan Karya (4 kursi) dan Persatuan Pembangunan (3 kursi).

*The member of parliaments in Aceh Barat Regency contains 25 position, which are filled by 2 women and the other is a men. Most of this position are filled from Party of National Mandate (6 position), Party of Aceh (5 position), Party of Golkar (4 position), and Persatuan Pembangunan (3 position).*

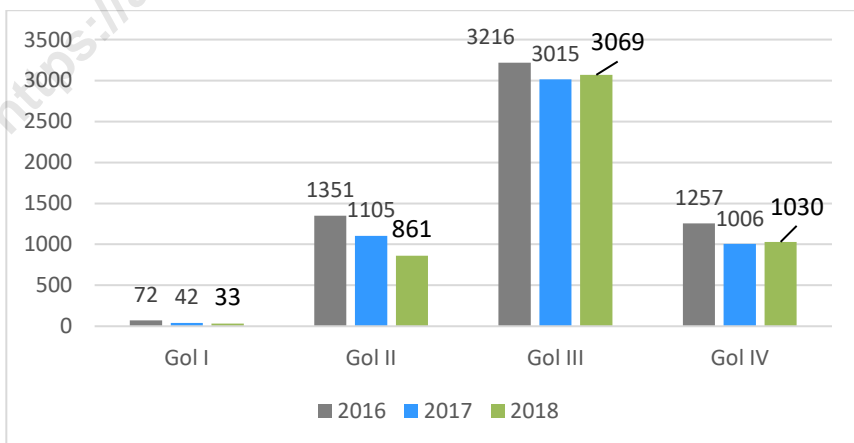
Pada tahun 2018 ini Dinas dan Catatan Sipil mengeluarkan 98.874 lembar akta kelahiran dan 1.340 lembar akta kematian. Jumlah akta kematian ini meningkat dibanding tahun sebelumnya.

*In 2018, the Official Residence and Civil Registration issued a 98.874 pieces of birth certificate and 1.340 pieces of death certificate, The number of death certificate increased over the previous year.*

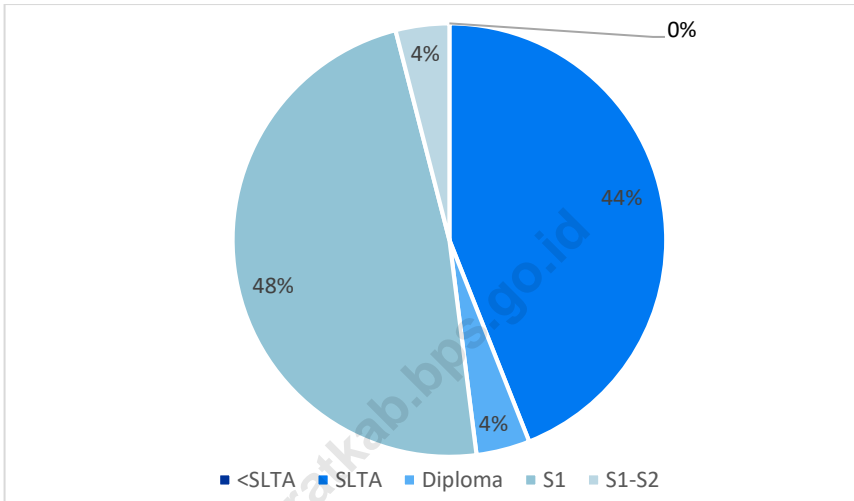
**Gambar 4** PNS Menurut Jenis Kelamin dalam Kabupaten Aceh Barat, 2016-2018  
**Picture** *Civil Government Officer by Gender in Aceh Barat Regency, 2016-2018*



**Gambar 5** PNS Menurut Golongan dalam Kabupaten Aceh Barat, 2016-2018  
**Picture** *Civil Government Officer by Group in Aceh Barat Regency, 2016-2018*



**Gambar 6** Jumlah Anggota Dewan Perwakilan Rakyat Kabupaten Menurut Pendidikan di Kabupaten Aceh Barat, 2018  
**Picture** Number of Members of The Regional House of Representatives by Education in Aceh Barat Regency, 2018





## 2.1 WILAYAH ADMINISTRATIF/*ADMINISTRATIVE AREA*

**Tabel 2.1.1 Jumlah Desa Menurut Kecamatan di Kabupaten Aceh Barat, 2018**  
**Table**  
***Number of Villages by Sub Districts in Aceh Barat Regency, 2018***

	<b>Kecamatan Sub Districts</b>	<b>2014</b>	<b>2015</b>	<b>2016</b>	<b>2017</b>	<b>2018</b>
	(1)	(2)	(3)	(4)	(5)	(6)
1	Johan Pahlawan	21	21	21	21	21
2	Samatiga	32	32	32	32	32
3	Bubon	17	17	17	17	17
4	Arongan Lambalek	27	27	27	27	27
5	Woyla	43	43	43	43	43
6	Woyla Barat	24	24	24	24	24
7	Woyla Timur	26	26	26	26	26
8	Kaway XVI	44	44	44	44	44
9	Meureubo	26	26	26	26	26
10	Pante Ceureumen	25	25	25	25	25
11	Panton Reu	19	19	19	19	19
12	Sungai Mas	18	18	18	18	18
	<b>Aceh Barat</b>	<b>322</b>	<b>322</b>	<b>322</b>	<b>322</b>	<b>322</b>

Sumber/*Source*: Peraturan Kepala Badan Pusat Statistik Nomor 29 Tahun 2018 Tanggal 15 Januari 2018 tentang Perubahan Atas Peraturan Kepala Badan Pusat Statistik Nomor 55 Tahun 2017 tentang Kode dan Nama Wilayah Kerja Statistik Tahun 2017/*Chief Statistician Regulation Number 29/2018, January 15 2018, as a revision of Chief Statistician Regulation Number 55 of 2017 on Code and Name of Regional Level of Data Collection.*

## 2.2 PEGAWAI NEGERI SIPIL/CIVIL SERVANTS

**Tabel 2.2.1** Jumlah Pegawai Negeri Sipil Menurut Jabatan dan Jenis Kelamin di Kabupaten Aceh Barat, 2017-2018  
**Table** Number of Civil Servants by Occupation and Sex in Aceh Barat Regency, 2017-2018

Golongan Kepangkatan Hierarchy	2017			2018		
	Laki-Laki Male	Perempuan Female	Jumlah Total	Laki-Laki Male	Perempuan Female	Jumlah Total
(1)	(2)	(3)	(4)			
Fungsional Tertentu/ Specific Functional	713	1 974	2 687	671	1 929	2 600
Fungsional Umum/Staf General Functional	919	893	1 812	911	856	1 763
Struktural/Structural	29	1	30	26	2	28
Eselon V/5th Echelon	-	-	-	-	-	-
Eselon IV/4th Echelon	319	158	477	270	169	439
Eselon III/3rd Echelon	136	26	162	134	25	159
Jumlah Total	2 116	3 052	5 168	2 012	2 981	4 993

Sumber/Source: Badan Kepegawaian Dan Pengembangan SDM Kabupaten Aceh Barat/Personnel and Human Resource Development Agency of Aceh Barat Regency

**Tabel 2.2.2** Jumlah Pegawai Negeri Sipil Menurut Tingkat Pendidikan dan Jenis Kelamin di Kabupaten Aceh Barat, 2018  
**Table** *Number of Civil Servants by Occupation and Sex in Aceh Barat Regency, 2018*

Pendidikan Terakhir <i>Educational Attainment</i>	2017			2018		
	Laki-Laki <i>Male</i>	Perempuan <i>Female</i>	Jumlah <i>Total</i>	Laki-Laki <i>Male</i>	Perempuan <i>Female</i>	Jumlah <i>Total</i>
(1)	(2)	(3)	(4)	(5)	(6)	(7)
Sampai dengan SD <i>Up to Primary School</i>	20	2	22	14	2	16
SLTP/Sederajat <i>General/Vocational Junior High School</i>	63	8	71	36	7	43
SMA/Sederajat <i>General/Vocational Senior High School</i>	702	732	1 434	620	598	1 218
Diploma I,II <i>Diploma I,II</i>	144	347	491	83	193	276
Diploma III/Sarjana Muda <i>Diploma III/Bachelor</i>	150	637	787	129	617	746
Tingkat Sarjana/Doktor/Ph,d <i>University Graduates</i>	1 039	1 324	2 363	1 130	1 564	2 694
Jumlah Total	2 118	3 050	5 168	2 012	2 981	4 993

Sumber/Source: Badan Kepegawaian Dan Pengembangan SDM Kabupaten Aceh Barat/Personnel and Human Resource Development Agency of Aceh Barat Regency

**Tabel 2.2.3 Jumlah Pegawai Negeri Sipil Menurut Tingkat Kepangkatan dan Jenis Kelamin di Kabupaten Aceh Barat, 2017-2018**  
**Number of Civil Servants by Hierarchy and Sex in Aceh Barat Regency, 2017-2018**

Golongan Kepangkatan <i>Hierarchy</i>	2017			2018		
	Laki-Laki <i>Male</i>	Perempuan <i>Female</i>	Jumlah <i>Total</i>	Laki-Laki <i>Male</i>	Perempuan <i>Female</i>	Jumlah <i>Total</i>
(1)	(2)	(3)	(4)			
1. I/A (Juru Muda)	2	-	2	2	-	2
2. I/B (Juru Muda Tingkat I)	5	1	6	5	1	6
3. I/C (Juru)	18	3	21	12	2	14
4. I/D (Juru Tingkat I)	13	-	13	10	1	11
<b>Golongan I/Range I</b>	<b>38</b>	<b>4</b>	<b>42</b>	<b>29</b>	<b>4</b>	<b>33</b>
5. II/A (Pengatur Muda)	151	152	303	116	80	196
6. II/B (Pengatur Muda Tingkat I)	111	51	162	90	23	113
7. II/C (Pengatur)	200	243	443	167	243	410
8. II/D (Pengatur Tingkat I)	90	107	197	80	62	142
<b>Golongan II/Range II</b>	<b>552</b>	<b>553</b>	<b>1 105</b>	<b>453</b>	<b>408</b>	<b>861</b>
9. III/A (Penata Muda)	202	568	770	226	520	746
10. III/B (Penata Muda Tingkat I)	337	569	906	262	553	815
11. III/C (Penata)	245	430	675	291	475	766
12. III/D (Penata Tingkat I)	325	339	664	316	426	742
<b>Golongan III/Range III</b>	<b>1 109</b>	<b>1 906</b>	<b>3 015</b>	<b>1 095</b>	<b>1 974</b>	<b>3 069</b>
13. IV/A (Pembina)	301	499	800	302	442	744
14. IV/B (Pembina Tingkat I)	93	87	180	106	152	258
15. IV/C (Pembina Utama Muda)	24	1	25	26	1	27
16. IV/D (Pembina Utama Madya)	1	-	1	1	-	1
17. IV/E (Pembina Utama)	-	-	-	-	-	-
<b>Golongan IV/Range IV</b>	<b>419</b>	<b>587</b>	<b>1 006</b>	<b>435</b>	<b>595</b>	<b>1 030</b>
Jumlah <i>Total</i>	<b>2 118</b>	<b>3 050</b>	<b>5 168</b>	<b>2 012</b>	<b>2 981</b>	<b>4 993</b>

Sumber/Source: Badan Kepegawaian Dan Pengembangan SDM Kabupaten Aceh Barat/Personnel and Human Resource Development Agency of Aceh Barat Regency

**Tabel 2.2.4 Jumlah Pegawai Negeri Sipil Menurut Dinas/Instansi Pemerintah dan Jenis Kelamin di Kabupaten Aceh Barat, 2018**  
***Number of Civil Servants by Institution/Office and Sex in Aceh Barat Regency, 2018***

	Dinas/Instansi Pemerintahan <i>Institution/Office</i>	Jenis Kelamin <i>Sex</i>		Jumlah <i>Total</i>
		Laki-Laki <i>Male</i>	Perempuan <i>Female</i>	
	(1)	(2)	(3)	(4)
1	Sekretariat Daerah Kabupaten Aceh Barat	79	32	111
2	Sekretariat DPRK Aceh Barat	19	13	32
3	Sekretariat DPK KORPRI Aceh Barat	4	4	8
4	Sekretariat Majelis Permusyawaratan Ulama	13	1	14
5	Sekretariat Majelis Adat Aceh	11	1	12
6	Sekretariat Majelis Pendidikan Daerah	6	5	11
7	Sekretariat Baitul Mal Kabupaten	3	8	11
8	Badan Perencanaan Pembangunan Daerah	28	13	41
9	Dinas Pemberdayaan Masyarakat dan Gampong	19	15	34
10	Badan Kepegawaian dan Pengembangan Sumber Daya Manusia	21	23	44
11	Inspektorat Kabupaten	31	10	41
12	Badan Penanggulangan Bencana Daerah	36	4	40
13	Dinas Lingkungan Hidup	22	13	35
14	Dinas Syariat Islam dan Pendidikan Dayah	21	11	32
15	Dinas Transmigrasi dan Tenaga Kerja	30	13	43

Lanjutan Tabel 2.2.4/ *Continued Table 2.2.4*

	Dinas/Instansi Pemerintahan <i>Institution/Office</i>	Jenis Kelamin <i>Sex</i>		
		Laki-Laki <i>Male</i>	Perempuan <i>Female</i>	Jumlah <i>Total</i>
	(1)	(2)	(3)	(4)
16	Dinas Perkebunan dan Peternakan	31	26	57
17	Dinas Perdagangan	20	21	41
18	Dinas Kesehatan	36	42	78
19	Dinas Pendidikan	64	75	78
20	Dinas Pariwisata, Kebudayaan, Pemuda dan Olah Raga	16	11	27
21	Dinas Perhubungan	43	4	47
22	Badan Pengelolaan Keuangan Daerah	42	30	72
23	Dinas Pekerjaan Umum dan Penataan Ruang	61	9	70
24	Dinas Perumahan Rakyat dan Kawasan Permukiman	30	10	40
25	Dinas Kelautan dan Perikanan	17	10	27
26	Dinas Pertanian Tanaman Pangan dan Hortikultura	70	55	125
27	Dinas Kependudukan dan Pencatatan Sipil	15	7	22
28	Dinas Perpustakaan dan Kerasipan	15	23	38
29	Kantor Kesatuan Bangsa dan Politik	11	9	20
30	Dinas Pemberdayaan Perempuan, Perlindungan Anak dan Keluarga	5	27	32
31	Dinas Penanaman Modal dan Pelayanan Terpadu Satu Pintu	14	16	30
32	Dinas Sosial	23	16	39

Lanjutan Tabel 2.2.4/ *Continued Table 2.2.4*

	Dinas/Instansi Pemerintahan <i>Institution/Office</i>	Jenis Kelamin <i>Sex</i>		Jumlah <i>Total</i>
		Laki-Laki <i>Male</i>	Perempuan <i>Female</i>	
	(1)	(2)	(3)	(4)
33	Dinas Komunikasi, Informatika dan Persandian	16	7	23
34	Dinas Pangan	19	14	33
35	BLUD Rumah Sakit Umum Daerah Cut Nyak Dhien Meulaboh	95	256	351
36	Kantor Satuan Polisi Pamong Praja dan Wilayahatul Hisbah	26	5	31
37	Kantor Camat Johan Pahlawan	20	13	33
38	Kantor Camat Meureubo	23	11	34
39	Kantor Camat Samatiga	15	9	24
40	Kantor Camat Kaway XVI	31	13	44
41	Kantor Camat Woyla	26	4	30
42	Kantor Camat Sungai Mas	27	3	30
43	Kantor Camat Pante Ceureumen	32	2	34
44	Kantor Camat Bubon	28	7	35
45	Kantor Camat Woyla Barat	14	1	15
46	Kantor Camat Woyla Timur	21	2	23
47	Kantor Camat Arongan Lambalek	17	8	25
48	Kantor Camat Pantou Reu	27	3	30
49	UPTD Puskesmas Johan Pahlawan	5	71	76
50	UPTD Puskesmas Meureubo	5	85	90
51	UPTD Puskesmas Cot Seumeureung	13	62	75
52	UPTD Puskesmas Kuta Padang Layung	3	41	44
53	UPTD Puskesmas Peureumeu	15	69	84

Lanjutan Tabel 2.2.4/ *Continued Table 2.2.4*

	Dinas/Instansi Pemerintahan <i>Institution/Office</i>	Jenis Kelamin <i>Sex</i>		
		Laki-Laki <i>Male</i>	Perempuan <i>Female</i>	Jumlah <i>Total</i>
	(1)	(2)	(3)	(4)
54	UPTD Puskesmas Kajeung	14	17	31
55	UPTD Puskesmas Pante Ceureumen	13	34	47
56	UPTD Puskesmas Kuala Bhee	8	40	48
57	UPTD Puskesmas Meutulang	8	37	45
58	UPTD Puskesmas Drien Rampak	7	32	39
59	UPTD Puskesmas PIR Batee Puteh	10	33	43
60	UPTD Puskesmas Suak Ribee	5	66	71
61	UPTD Puskesmas Tangkeh	10	34	44
62	UPTD Pendidikan Wilayah I	-	-	-
63	UPTD Pendidikan Wilayah II	-	-	-
64	UPTD Pendidikan Wilayah III	-	-	-
65	UPTD Pendidikan Wilayah IV	-	-	-
66	UPTD Sanggar Kegiatan Belajar	-	-	-
67	UPTD Panti Asuhan Suci Hati	-	1	1
68	UPTD Balai Latihan Kerja	2	-	2
69	UPTD Dayah Inti Darul Aitami Kab, Aceh Barat	6	-	6
70	UPTD Pusat Kesehatan Hewan Wilayah I	1	-	1
71	UPTD Pusat Kesehatan Hewan Wilayah III	1	-	-
72	UPTD Pasar	5	2	7
73	UPTD Terminal Meulaboh	-	-	-
74	UPTD Pelabuhan Penyeberangan Meulaboh	2	-	2



Lanjutan Tabel 2.2.4/ *Continued Table 2.2.4*

	Dinas/Instansi Pemerintahan <i>Institution/Office</i>	Jenis Kelamin <i>Sex</i>		Jumlah <i>Total</i>
		Laki-Laki <i>Male</i>	Perempuan <i>Female</i>	
	(1)	(2)	(3)	(4)
75	UPTD Pengujian Berkala Kendaraan Bermotor	-	-	-
76	UPTD Pengelolaan Pajak Bumi dan Bangunan	3	5	8
77	UPTD Penelitian dan Pengembangan	1	-	-
78	UPTD Balai Perbenihan Pertanian	1	-	1
79	UPTD Pangkalan Pendaratan Ikan Ujong Baroh	-	-	-
80	UPTD Laboratorium Kesehatan Daerah	1	7	8
81	UPTD Metrologi Legal	4	1	5
82	TK/RA, SD/MI, SLTP, SLTA	576	1 429	2 005
	Jumlah/ <i>Total</i>	2 012	2 981	4 993

Sumber/Source: Badan Kepegawaian Dan Pengembangan SDM Kabupaten Aceh Barat/Personnel and Human Resource Development Agency of Aceh Barat Regency

## 2.3 DEWAN PERWAKILAN RAKYAT DAERAH

### THE REGIONAL HOUSE OF REPRESENTATIVE

**Tabel 2.3.1** Jumlah Anggota Dewan Perwakilan Rakyat Kabupaten Menurut Partai Politik dan Jenis Kelamin di Kabupaten Aceh Barat, 2018  
*Number of Members of The Regional House of Representatives by Political Parties and Sex in Aceh Barat Regency, 2018*

Partai Politik <i>Political Parties</i>	Jenis Kelamin <i>Sex</i>		
	Laki-Laki <i>Male</i>	Perempuan <i>Female</i>	Jumlah <i>Total</i>
(1)	(2)	(3)	(4)
1, Partai Amanat Nasional	6	-	6
2, Partai Aceh	4	1	5
3, Partai Golongan Karya	4	-	4
4, Nasional Demokrat	1	-	1
5, Partai Keadilan Sejahtera	1	-	1
6, Partai Kebangkitan Bangsa	1	-	1
7, Partai Persatuan Pembangunan	3	-	3
8, Pdi Perjuangan	1	-	1
9, Partai Demokrat	2	1	3
Aceh Barat	23	2	25

Sumber : Sekretariat DPRK Kabupaten Aceh Barat/Secretary of Aceh Barat Regency's House of Representative

**Tabel 2.3.2 Jumlah Anggota Dewan Perwakilan Rakyat Kabupaten  
Menurut Kelompok Umur di Kabupaten Aceh Barat, 2018**  
*Number of Members of The Regional House of  
Representatives by Age Group and Sex in Aceh Barat  
Regency, 2018*

Kelompok Umur Age group	Jenis Kelamin Sex			Jumlah Total
	Laki-Laki Male	Perempuan Female		
(1)	(2)	(3)	(4)	
1, 21-35	-	-	-	-
2, 36-49	16	2		18
3, 50-59	7	-		7
4, +60	-	-		-
Jumlah Total	23	2		25

Sumber : Sekretariat DPRK Kabupaten Aceh Barat/*Secretary of Aceh Barat Regency's House of Representative*

**Tabel 2.3.3 Jumlah Anggota Dewan Perwakilan Rakyat Kabupaten Menurut Pendidikan di Kabupaten Aceh Barat, 2018**  
**Table Number of Members of The Regional House of Representatives by Education in Aceh Barat Regency, 2018**

Kelompok Umur Age group	Jenis Kelamin Sex			Jumlah Total
	Laki-Laki Male	Perempuan Female		
(1)	(2)	(3)	(4)	
1, < SLTA	-	-	-	
2, SLTA	10	1	11	
3, D1 – D3	1	-	1	
4, S1	11	1	12	
5, S2 - S3	1	-	1	
Jumlah Total	23	2	25	

Sumber : Sekretariat DPRK Kabupaten Aceh Barat/Secretary of Aceh Barat Regency's House of Representative

**Tabel 2.3.4 Jumlah Keputusan DPRK Aceh Barat Tahun 2015 – 2018 Menurut Jenis Sidang**  
***Number of Civil Servants by The Number of Parlement Ruling in Aceh Barat Regency, 2015 - 2018***

Jenis Keputusan Ruling		2015	2016	2017	2018
(1)	(2)	(3)	(4)	(5)	(6)
1	Peraturan Daerah/ <i>Local Regulation</i>	16	5	11	7
2	Keputusan DPRD/ <i>Parlement Ruling</i>	7	-	-	-
3	Pernyataan/ <i>Statement</i>	-	-	-	-
4	Pernyataan Pendapat/ <i>Statement</i>	-	-	-	-
5	Kesimpulan Pendapat/ <i>Conclusion</i>	-	-	-	-
6	Keputusan Pimpinan/ <i>Head Decision</i>	-	6	10	18
7	Resolusi/ <i>Resolution</i>	-	-	-	-
8	Memorandum/ <i>Memorandum</i>	5	-	-	-

Sumber/Source : Sekretariat DPRD Kabupaten Aceh Barat/ *Secretary of Aceh Barat Regency's House of Representative*

GOVERNMENT

**Tabel 2.3.5 Jumlah Sidang / Rapat DPRK Aceh Barat Tahun 2015-2018 Menurut Jenis Sidang**  
**The Number of Parlement Council in Aceh Barat Regency, 2015 - 2018**

Jenis Sidang Council		2015	2016	2017	2018
(1)	(2)	(3)	(4)	(5)	(6)
1	Paripurna Terbuka/ <i>Open Plenary</i>	7	7	9	7
2	Paripurna Istimewa/ <i>Special Plenary</i>	-	-	3	-
3	Paripurna Khusus/ <i>Special Plenary</i>	1	1	2	1
4	Badan Musyawarah/ <i>Conference</i>	12	12	16	20
5	Badan Anggaran/ <i>Buggeting</i>	7	7	6	5
6	Rapat Fraksi/ <i>Fraction Meeting</i>	4	3	7	7
7	Rapat Komisi/ <i>Commite Meeting</i>	-	-	9	15
8	Panitia Khusus/ <i>Special Commite</i>	5	5	6	4
9	Rapat Tim Kunjungan kerja/ <i>WarkTrip Meeting</i>	-	-	1	2
<b>Jumlah</b>		<b>36</b>	<b>35</b>	<b>59</b>	<b>61</b>

Sumber/Source : Sekretariat DPRD Kabupaten Aceh Barat/*Secretary of Aceh Barat Regency's House of Representative*

**Tabel 2.3.6 Jumlah Penerbitan Akta Kelahiran Standar Nasional Per Kecamatan Di Kabupaten Aceh Barat, 2015 - 2018**  
***The Number of Publishing Birth Certificate by Sub Districts in Aceh Barat Regency, 2015-2018***

Kecamatan Sub Districts	Jumlah Total			
	2015	2016	2017	2018
(1)	(2)	(3)	(4)	(5)
Johan Pahlawan	1 702	32 279	30 624	32 695
Samatiga	382	7 515	9 208	8 624
Bubon	179	3 521	1 630	3 360
Arongan Lambalek	475	4 627	4 710	7 187
Woyla	291	5 198	7 758	6 013
Woyla Barat	202	2 569	2 683	3 243
Woyla Timur	101	2 125	5 279	2.394
Kaway XVI	726	9 783	4 300	10 313
Meureubo	854	16 544	13 696	15 158
Pante Ceureumen	355	4 243	2 514	5 187
Panton Reu	188	2 446	2 024	2 806
Sungai Mas	134	2 295	2 363	1 894
Jumlah	5 612	93 145	86 789	98 874

Sumber/Source : Dinas Kependudukan dan Pencacatan Sipil Kabupaten Aceh Barat/Population and Civil Registration Agency of Aceh Barat Regency

**Tabel 2.3.7 Jumlah Penerbitan Akta Kematian Per Kecamatan Di Kabupaten Aceh Barat, 2015 – 2018**  
**The Number of Publishing Death Certificate by Sub Districts in Aceh Barat Regency, 2015-2018**

Kecamatan Sub Districts	Jumlah Total			
	2015	2016	2017	2018
(1)	(2)	(3)	(4)	(5)
Johan Pahlawan	49	69	719	853
Samatiga	13	19	37	118
Bubon	-	3	1	24
Arongan Lambalek	-	1	13	70
Woyla	4	2	59	22
Woyla Barat	1	1	18	7
Woyla Timur	1	0	28	9
Kaway XVI	7	16	7	63
Meureubo	8	14	63	139
Pante Ceureumen	2	2	4	14
Panton Reu	1	1	3	18
Sungai Mas	-	2	10	3
Jumlah	86	130	962	1 340

Sumber/Source : Dinas Kependudukan dan Pencacatan Sipil Kabupaten Aceh Barat/Population and Civil Registration Agency of Aceh Barat Regency



**Tabel 2.3.8 Jumlah Penerbitan KTP Standar Nasional Per Kecamatan Di Kabupaten Aceh Barat, 2015 – 2018**  
***The Number of Publishing Lincense by Sub Districts in Aceh Barat Regency, 2015-2018***

Kecamatan Sub Districts	Jumlah Total			
	2015	2016	2017	2018
(1)	(2)	(3)	(4)	(5)
Johan Pahlawan	3 379	2 794	14 985	9 458
Samatiga	423	323	3 133	1 699
Bubon	179	158	412	668
Arongan Lambalek	315	219	1 616	1 255
Woyla	411	288	1 954	1 668
Woyla Barat	164	146	766	975
Woyla Timur	165	131	1 245	777
Kaway XVI	714	528	1 424	2 456
Meureubo	1 412	1 095	5 797	4 276
Pante Ceureumen	361	273	695	1 432
Panton Reu	150	133	719	691
Sungai Mas	91	70	712	463
Jumlah	7 764	6 158	33 458	25 845

Sumber/Source : Dinas Kependudukan dan Pencacatan Sipil Kabupaten Aceh Barat/Population and Civil Registration Agency of Aceh Barat Regency



# KEPENDUDUKAN DAN KETENAGAKERJAAN

## POPULATION AND EMPLOYMENT

# BAB

chapter

# 3



### RUMAH TANGGA

Jumlah rumah tangga di Kabupaten Aceh Barat pada tahun 2018 mencapai 51.046

LAKI-LAKI



104.504

PEREMPUAN



101.467

### RASIO JENIS KELAMIN 103

Penduduk laki-laki di Aceh Barat lebih besar 3 persen dibanding perempuan pada tahun 2018

### ANGKATAN KERJA



81.282

Terdapat 81.282 penduduk Aceh Barat usia 15 tahun ke atas yang berpartisipasi aktif dalam pasar kerja baik yang mempunyai pekerjaan maupun pengangguran

### TPAK



54.58%

60 dari 100 penduduk Aceh Barat usia 15 tahun ke atas berpartisipasi aktif dalam pasar kerja di tahun 2017

### PENGANGGURAN



8.67%

Penduduk Aceh Barat usia 15 tahun ke atas yang tidak terserap dalam pasar kerja (menganggur) sebanyak 8.67 persen



**PENJELASAN TEKNIS**

1. Sumber utama data kependudukan adalah sensus penduduk yang dilaksanakan setiap sepuluh tahun sekali, Sensus penduduk telah dilaksanakan sebanyak enam kali sejak Indonesia merdeka, yaitu tahun 1961, 1971, 1980, 1990, 2000, dan 2010, Di dalam sensus penduduk, pencacahan dilakukan terhadap seluruh penduduk yang berdomisili di wilayah teritorial Indonesia termasuk warga negara asing kecuali anggota korps diplomatik negara sahabat beserta keluarganya, Metode pengumpulan data dalam sensus dilakukan dengan wawancara antara petugas sensus dengan responden dan juga melalui *e-census*, Pencatatan penduduk menggunakan konsep usual residence, yaitu konsep di mana penduduk biasa bertempat tinggal, Bagi penduduk yang bertempat tinggal tetap dicacah di mana mereka biasa tinggal, sedangkan untuk penduduk yang tidak bertempat tinggal tetap dicacah di tempat di mana mereka ditemukan

**TECHNICAL NOTES**

1. *The main source of demographic data is population census, which is conducted every ten years, Population Census has been conducted six times since Indonesia's independence: 1961, 1971, 1980, 1990, 2000, and 2010, The population census enumerates all residents who domicile in the entire territory of Indonesia including foreign citizens except the diplomatic corps members and their families, The method of data collection in a population census involves interviewing respondents and conducting e-census, Enumeration of the population uses the concept of "usual residence", which is the concept of "places where people usually live", De jure was applied to the permanent residents, while de facto was applied to non-permanent residents, The permanent residents were enumerated in place where they normally live, the non-permanent residents were enumerated where they were found by the enumerators, on the night of*

petugas sensus pada malam 'Hari Sensus', Termasuk penduduk yang tidak bertempat tinggal tetap adalah tuna wisma, awak kapal berbendera Indonesia, penghuni perahu/rumah apung, masyarakat terpencil/terasing, dan pengungsi, Bagi mereka yang mempunyai tempat tinggal tetap dan sedang bepergian ke luar wilayah lebih dari enam bulan, tidak dicacah di tempat tinggalnya, tetapi dicacah di tempat tujuannya, Untuk tahun yang tidak dilaksanakan sensus penduduk, data kependudukan diperoleh dari hasil proyeksi penduduk, Proyeksi penduduk merupakan suatu perhitungan ilmiah yang didasarkan pada asumsi dari komponen-komponen perubahan penduduk, yaitu kelahiran, kematian, dan migrasi, Proyeksi penduduk Indonesia 2010–2035 menggunakan data dasar penduduk hasil SP2010,

2. **Penduduk Indonesia** adalah semua orang yang berdomisili di wilayah teritorial Indonesia selama 6 bulan atau lebih dan atau mereka yang berdomisili kurang dari 6 bulan tetapi bertujuan menetap,
3. **Laju pertumbuhan penduduk** adalah angka yang menunjukkan

*'Census Date', The non permanent residents include homeless people, ship crew, boat people, remote area community, and internally displaced persons, Those who had permanent residence and had been travelling away from their home for six months or more were not enumerated in their permanent place, but in the place where they were during the census,*

*For the periods where the population census is not conducted, population projection is done to estimate population during those years, The population projection is an estimate based on the demographic components, such as birth, death, and migration, Indonesia's 2010–2035 population projection used the 2010 Population Census as the base population,*

2. **The population of Indonesia** are all residents of the entire territory of Indonesia who have stayed for six months or longer, and those who intended to stay more than six months even though their length of stay is less than six months,
3. **The growth rate of population** is the number that show percentage

persentase penambahan penduduk dalam jangka waktu tertentu,

*of population growth within a specified period,*

4. **Kepadatan penduduk** adalah rasio banyaknya penduduk per kilometer persegi,
4. **Population density** is ratio of population per square kilometer,
5. **Rasio jenis kelamin** adalah perbandingan antara penduduk laki-laki dan penduduk perempuan pada suatu wilayah dan waktu tertentu, Biasanya dinyatakan dengan banyaknya penduduk laki-laki untuk 100 penduduk perempuan,
5. **Sex ratio** is the ratio of males population to females population in a given area and time, usually expressed as the number of males for every 100 females,
6. **Distribusi penduduk** adalah pola persebaran penduduk di suatu wilayah, baik berdasarkan batas-batas geografis maupun berdasarkan batas-batas administrasi pemerintahan,
6. **Population distribution** is the pattern of population distribution in an area, either by geographic boundaries or by government administrative boundaries,
7. **Komposisi penduduk** adalah pola persebaran penduduk menurut karakteristiknya, contoh: penduduk menurut kelompok umur, penduduk menurut jenis kelamin
7. **Population composition** is the pattern of population distribution by its characteristics, example: population by age group, population by sex
8. **Rumah tangga** adalah seseorang atau sekelompok orang yang mendiami sebagian atau seluruh bangunan fisik/sensus dan biasanya tinggal bersama serta pengelolaan makan dari satu dapur, Yang dimaksud makan dari satu dapur
8. **Household** is an individual or group of people living in a physical/census building unit or part of it and usually commit on a common provision for food and other essentials of living, Common provision for food means one

## POPULATION AND EMPLOYMENT

adalah jika pengurusan kebutuhan sehari-harinya dikelola bersama-sama menjadi satu,

*organising daily needs for all of household members,*

9. **Anggota rumah tangga** adalah semua orang yang biasanya bertempat tinggal di suatu rumah tangga, baik yang berada di rumah pada waktu pencacahan maupun yang sementara tidak ada,

9. **Household member** are those who usually lives in a household regardless of their location at the time of enumeration,

10. **Rata-rata anggota rumah tangga** adalah angka yang menunjukkan rata-rata jumlah anggota rumah tangga per rumah tangga,

10. **Average household size** is the average number of household members per household,

11. Istilah migrasi seumur hidup disebut bila provinsi tempat tinggal seseorang pada saat pencacahan berbeda dengan provinsi tempat lahirnya,

11. *Lifetime migration terminology if someone's province of residence at the time of enumeration was different from his/her province of birthplace,*

12. Istilah migrasi risen disebut bila provinsi tempat tinggal seseorang pada saat pencacahan berbeda dengan provinsi tempat tinggalnya 5 tahun yang lalu,

12. *Recent migration terminology if someone's province of residence at the time of enumeration was different from his/her province of residence 5 years ago,*

13. **Penduduk usia kerja** adalah penduduk yang berumur 15 tahun ke atas,

13. **Working age population** is persons of 15 years and over,

14. **Angkatan kerja** adalah penduduk usia kerja (15 tahun ke atas) yang bekerja, punya pekerjaan namun

14. **Labor force or economically active** are persons of 15 years and over, who in the previous week were



sementara tidak bekerja, dan pengangguran,

*working, temporarily absent from work but having jobs, and unemployment,*

15. **Bekerja** adalah kegiatan ekonomi yang dilakukan oleh seseorang dengan maksud memperoleh atau membantu memperoleh pendapatan atau keuntungan dan lamanya bekerja paling sedikit 1 jam secara terus menerus dalam seminggu yang lalu (termasuk pekerja keluarga tanpa upah yang membantu dalam suatu usaha/kegiatan ekonomi),

15. **Working** is economic activity conducted by a person and intended to earn income by doing work or helping to do work at least one hour continuously during the reference week (including unpaid family worker/s for any economic activity),

16. **Jumlah jam kerja seluruhnya** adalah jumlah jam kerja yang digunakan untuk bekerja (tidak termasuk jam kerja istirahat resmi dan jam kerja yang digunakan untuk hal-hal di luar pekerjaan),

16. **Total working hours** is the total hours spent by an employee to perform all jobs (excluding the time used for other activities which are not classified as work),

17. **Lapangan usaha** adalah bidang kegiatan dari pekerjaan/tempat bekerja di mana seseorang bekerja, Klasifikasi lapangan usaha mengikuti Klasifikasi Baku Lapangan Usaha Indonesia (KBLI) dalam 1 digit,

17. **Industry** is field of a person's activity or establishment, The classification of industries follows the Indonesia Standard Industrial Classification (KBLI) in one digit,

18. **Status pekerjaan** adalah kedudukan seseorang dalam unit usaha/kegiatan dalam melakukan pekerjaan,

18. **Employment status** is the status of a person at his place of work or establishment where he was employed,

## POPULATION AND EMPLOYMENT

19. **Berusaha sendiri tanpa dibantu orang lain** adalah bekerja atau berusaha dengan menanggung risiko secara ekonomis, yaitu dengan tidak kembalinya ongkos produksi yang telah dikeluarkan dalam rangka usahanya tersebut, serta tidak menggunakan pekerja dibayar maupun pekerja tak dibayar, termasuk yang sifat pekerjaannya memerlukan teknologi atau keahlian khusus,
20. **Berusaha dibantu buruh tidak tetap/buruh tidak dibayar** adalah bekerja atau berusaha atas risiko sendiri, dan menggunakan buruh/pekerja tak dibayar dan atau buruh/pekerja tidak tetap,
21. **Berusaha dibantu buruh tetap/buruh dibayar** adalah berusaha atas risiko sendiri dan mempekerjakan paling sedikit satu orang buruh/pekerja tetap yang dibayar,
22. **Buruh/karyawan/pegawai** adalah seseorang yang bekerja pada orang lain atau instansi/kantor/ perusahaan secara tetap dengan menerima upah/gaji baik berupa uang maupun barang, Buruh yang tidak mempunyai majikan tetap, tidak digolongkan sebagai
19. ***Own-account worker** is a person who works at his own risk without assisted by paid per mount worker or unpaid worker include technical job or skill job,*
20. ***Employer assisted by temporary workers/unpaid worker** is a person who works at his own risk and assisted by temporary worker/unpaid worker,*
21. ***Employer assisted by permanent workers/paid workers** is a person who does his business at her/his own risk at least one assisted by paid permanent worker,*
22. ***Employee** is a person who work permanently for other people or institution/office/ company and gains some money/cash or goods as wage/salary, Labor who have no permanent employer is not categorized as a laborer/ worker/employee but casual*

buruh/karyawan, tetapi sebagai pekerja bebas, Seseorang dianggap memiliki majikan tetap jika memiliki 1 (satu) majikan (orang/rumah tangga) yang sama dalam sebulan terakhir, khusus pada sektor bangunan batasannya tiga bulan, Apabila majikannya instansi/lembaga, boleh lebih dari satu,

*worker, A laborers in general is considered to have a permanent employer if he has the same employer during the past month, particularly for building construction sector is 3 months, If the employer is an institution, more than 1 (one) employer is allowed,*

23. **Pekerja bebas** adalah seseorang yang bekerja pada orang lain/majikan/institusi yang tidak tetap (lebih dari 1 majikan dalam sebulan terakhir) di usaha pertanian baik berupa usaha rumah tangga maupun bukan usaha rumah tangga, ataupun di nonpertanian atas dasar balas jasa dengan menerima upah atau imbalan baik berupa uang maupun barang, dan baik dengan sistem pembayaran harian maupun borongan

23. **Casual employee** is a person who does not work permanently for other people/employer/ institution (more than 1 employer during the last 1 month) in agricultural sector, either home industry or not home industry, or in non-agricultural sector based on remuneration paid with money or goods, and based on daily or contact payment system,

24. **Pekerja tak dibayar** adalah seseorang yang bekerja membantu usaha untuk memperoleh penghasilan/keuntungan yang dilakukan oleh salah seorang anggota rumah tangga atau bukan anggota rumah tangga tanpa mendapat upah/gaji baik berupa uang maupun barang,

24. **Unpaid worker** is a person who intended to work without pa,y either with money or good, in an establishment run by other members of the family, relative or neighbour,

ULASAN	DESCRIPTION
<p><b>Penduduk</b></p> <p>Jumlah penduduk pertengahan tahun 2018 di Kabupaten Aceh Barat sebanyak 205.971 jiwa yang terdiri dari 104.504 laki-laki dan 101.467 perempuan. Dengan rasio jenis kelamin 103 persen, artinya penduduk laki-laki lebih besar 3 persen dibanding perempuan. Semua Kecamatan dalam Kabupaten Aceh Barat memiliki rasio jenis kelamin lebih dari 100 persen, yang artinya jumlah penduduk laki-laki lebih banyak.</p>	<p><b>Population</b></p> <p><i>The population of mid-2018 in Aceh Barat Regency amounted to 205.971 people who consisting of 104.504 of male and 101.467 of female. With a sex ratio of 103 percent, it means that the male population is greater than 3 percent of female population. All of Sub Districts in Aceh Barat Regency have a sex ratio of more than 100 percent, which means that total of male population is more.</i></p>
<p>Penduduk terbanyak berada di Kecamatan Johan Pahlawan yang menjadi ibukota Aceh Barat, yaitu 66.601 jiwa. Diikuti oleh Kecamatan Meureubo dan Kaway XVI sebesar 31.486 dan 22.524 jiwa. Dua kecamatan ini memang berdekatan dengan Kota Meulaboh sebagai pusat kota di Aceh Barat. Penduduk terkecil berada di Kecamatan Sungai Mas dan Woyla Timur masing – masing sebesar 3.945 dan 4.825 jiwa. Kedua Kecamatan ini berada paling jauh dengan Kota Meulaboh.</p>	<p><i>The Most residents are in Johan Pahlawan Sub Districts which became the capital of Aceh Barat, that is 66.601 inhabitants. Followed by the Meureubo and Kaway XVI Sub Districts at 31.486 and 22.524 inhabitants. Two of this Sub Districts are adjacent to downtown city of Meulaboh in Aceh Barat. The smallest population residing in Sungai Mas and Woyla Timur Sub Districts respectively 3.945 and 4.825 inhabitants. Both the Sub Districts are located the farthest from Meulaboh.</i></p>

Dengan jumlah penduduk tersebut Kecamatan Johan Pahlawan menjadi wilayah terpadat dengan rata-rata 1.483 jiwa menghuni tiap 1 Km<sup>2</sup>. Tingkat kepadatan ini terus bertambah tiap tahunnya yang disebabkan jumlah kelahiran dan migrasi masuk.

*With the population of Johan Pahlawan Sub Districts became densest region with an average 1.483 people inhabiting each 1 Km<sup>2</sup>. The density continues to increase every year due to the number of births and in-migration.*

Luas Wilayah Kecamatan Meureubo dan Samatiga yang tidak terlalu besar (masing-masing sebesar 112,87 Km<sup>2</sup> dan 140,69 Km<sup>2</sup>) menyebabkan tingkat kepadatan penduduknya menempati urutan kedua dan ketiga tertinggi di Aceh Barat yaitu 279 dan 112 jiwa tiap kilo meter persegi.

*Area of Meureubo and Samatiga Sub Districts are not too large (respectively 112,87 Km<sup>2</sup> and 140,69 Km<sup>2</sup>) cause the population density ranks second and the third highest in Aceh Barat, namely 279 and 112 people per Km<sup>2</sup>.*

Kepadatan Penduduk terendah berada di Kecamatan Sungai Mas yang tiap kilo meter persegi hanya dihuni oleh 5 jiwa. Tingkat kepadatan ini pun tidak berubah tiap tahunnya. Hal ini mengindikasikan bahwa tidak ada pertambahan penduduk yang berarti disini. Tingginya angka kelahiran juga diimbangi dengan besarnya tingkat kematian. Angka migrasi masuk disini pun hampir tidak ada.

*The lowest population density is in the Sungai Mas Sub District which each KM<sup>2</sup> is inhabited only by 5 people. This density was not changed every year. This indicates that there is no significant population growth here. The high of fertility rate was offset by the magnitude of the mortality rate, In-migration rate here was almost non-existent.*

## POPULATION AND EMPLOYMENT

Bila dirinci menurut kelompok umur, penduduk Aceh Barat menumpuk pada kelompok usia muda. Tingginya angka kelahiran masih terjadi yang terlihat dengan besarnya jumlah penduduk balita tiap tahunnya.

Penduduk usia sekolah terbanyak terdapat di Kecamatan Johan Pahlawan, Meureubo dan Kaway XVI, artinya dibutuhkan jumlah sekolah yang lebih banyak pada tiga daerah ini. Sedangkan jumlah penduduk usia sekolah terkecil berada di Kecamatan Sungai Mas dan Woyla Timur.

### Tenaga Kerja

Jumlah perusahaan di tahun 2018 yang terdaftar di Dinas Sosial, Tenaga Kerja dan Transmigrasi tercatat 101 unit dengan menyerap 4.939 pekerja.

Data BPS menunjukkan bahwa jumlah penduduk yang bekerja di Kabupaten Aceh Barat pada tahun 2018 sebanyak 74.236 orang dengan rincian laki-laki sebanyak 52.274 orang dan perempuan sebanyak 21.963 orang. Sebagian besar pekerja bekerja disektor pertanian, yaitu

*When broken down by age group, the population of Aceh Barat accumulate in younger age group. The high number of fertility rate still occur are seen by the large number of population under five each year.*

*The most school-age population was contained in Johan Pahlawan, Meureubo, and Kaway XVI Sub Districts, meaning that it takes more number of schools in the three regions. While the smallest population of school age residing in Sungai Mas and Woyla Timur Sub Districts.*

### Employment

*The number of companies registered in 2018 in the Department of Social Service Manpower recorded 101 units to absorb 4.939 workers.*

*BPS data showed that the number of people working in Aceh Barat Regency in 2018 are 74.236 people with the details of men workers are 52.274 people and womwn workers are 21.963 people. Most workers are employed in the agricultural sector, as many as 23.253*

## KEPENDUDUKAN DAN KETENAGAKERJAAN

sebanyak 23.253 orang atau 31,32% dan terendah disektor listrik, gas, dan air sebesar 719 orang atau 0,97%.

*people or 31,32% and the lowest in electricity, gas, and water sector amounted to 719 persons or 0,97%.*

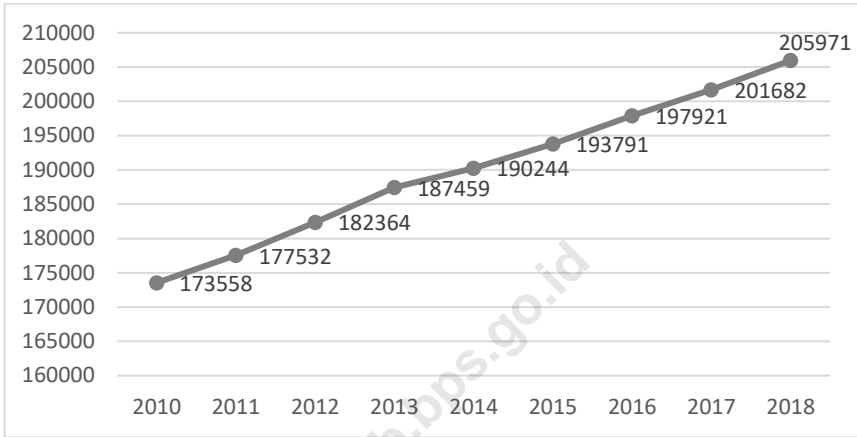
Jumlah penduduk usia kerja adalah 148.933 orang. Dengan rincian 81.282 orang adalah angkatan kerja dan 67.651 orang bukan angkatan kerja. Bukan angkatan kerja terdiri dari orang yang bersekolah, ibu rumah tangga dan lainnya. Dari angka tersebut didapat tingkat partisipasi angkatan kerja (TPAK) sebesar 54.58%.

*The working age population is 148.933 people. With details of the workforce is 81.282 people and 67.651 people instead of the labor force. Non labor force consists of people who go to school, housewives and others. The figures obtained from the labor force participation rate (TPAK) of 54,58%.*

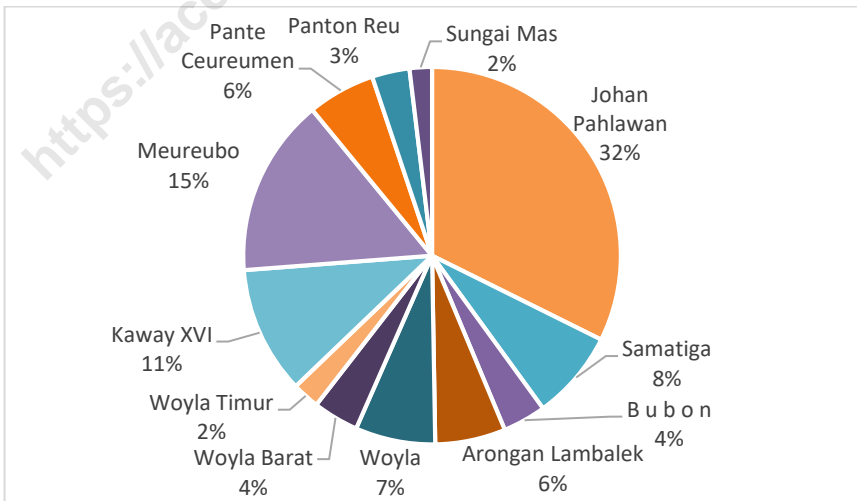
Dari jumlah angkatan kerja sebesar 81.282 orang diantaranya adalah pengangguran sebanyak 7.046 orang sehingga didapat tingkat pengangguran terbuka (TPT) sebesar 8.67 %.

*Of the total labor force amounted to 81.282 of whom are unemployed as many as 7.046 people in order to get the open unemployment rate (TPT) of 8,67%.*

**Gambar 7** Jumlah Penduduk di Kabupaten Aceh Barat, 2010-2018  
**Picture** The Number of Population in Aceh Barat Regency, 2010-2018

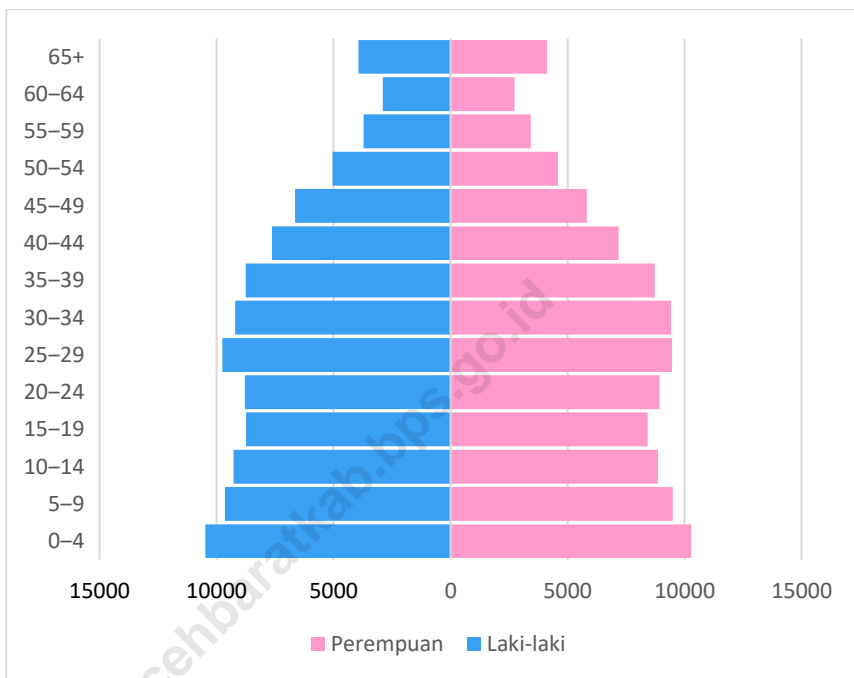


**Gambar 8** Jumlah Penduduk Menurut Kecamatan di Kabupaten Aceh Barat, 2018  
**Picture** The Number of Population by Sub Districts in Aceh Barat Regency, 2018

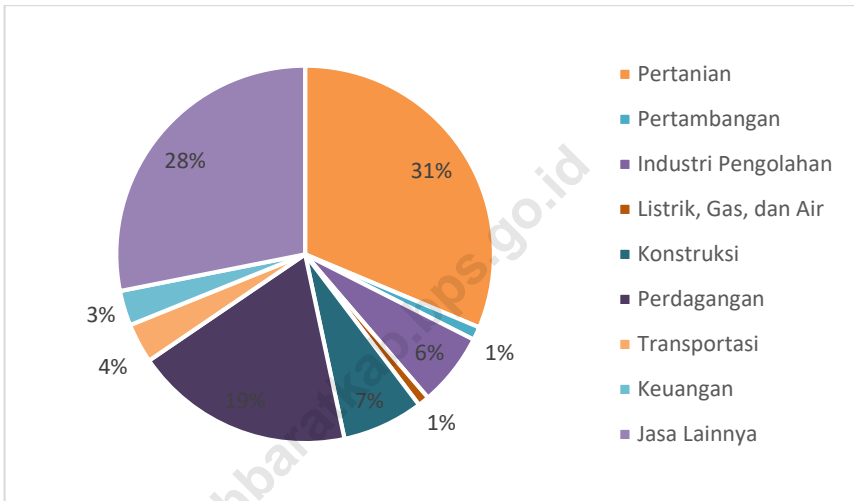




**Gambar 9** Piramida Penduduk Kabupaten Aceh Barat, 2018  
**Picture** *Pyramide of Population Aceh Barat Regency, 2018*



**Gambar 10** Jumlah Penduduk Berumur 15 Tahun Ke Atas yang Bekerja Selama Seminggu yang Lalu Menurut Lapangan Pekerjaan Utama dan Jenis Kelamin di Kabupaten Aceh Barat, 2018  
*Population Aged 15 Years and Over Who Worked During the Previous Week by Main Industry and Sex in Aceh Barat Regency, 2018*



### 3.1 KEPENDUDUKAN/POPULATION

**Tabel 3.1.1 Penduduk, Laju Pertumbuhan Penduduk, Distribusi Persentase Penduduk, Kepadatan Penduduk, Rasio Jenis Kelamin Penduduk Menurut Kecamatan di Kabupaten Aceh Barat, 2010, 2017, dan 2018**  
*Population, Population Growth Rate, Percentage Distribution of Population, Population Density, and Population Sex Ratio by Sub District in Aceh Barat Regency, 2010, 2017, and 2018*

Kecamatan Sub Districts	Penduduk (ribu) Population (thousand)			Laju Pertumbuhan Penduduk per Tahun Annual Population Growth Rate (%)	
	2010	2017	2018	2010-2018	2017-2018
(1)	(2)	(3)	(4)	(5)	(6)
1 Johan Pahlawan	56 050	65 197	66 601	18.82	2.15
2 Samatiga	13 322	15 459	15 787	18.50	2.12
3 Bubon	6 545	7 478	7 635	16.65	2.10
4 Arongan Lambalek	10 609	12 154	12 411	16.99	2.11
5 Woyla	12 073	13 822	14 115	16.91	2.12
6 Woyla Barat	6 858	7 897	8 064	17.59	2.11
7 Woyla Timur	4 138	4 727	4 825	16.60	2.07
8 Kaway XVI	18 753	22 056	22 524	20.11	2.12
9 Meureubo	26 510	30 830	31 486	18.77	2.13
10 Pante Ceureumen	9 635	11 703	11 949	24.02	2.10
11 Pantan Reu	5 671	6 493	6 629	16.89	2.09
12 Sungai Mas	3 394	3 866	3 945	16.23	2.04
Aceh Barat	173 558	201 682	205 971	18.68	2.13

Sumber/Source: BPS, Sensus Penduduk (SP) 2010 dan Proyeksi Penduduk Indonesia 2015–2045/BPS-Statistics Indonesia, 2010 Population Census and Indonesia Population Projection 2015–2045

Lanjutan Tabel 3.1.1/Continued Table 3.1.1

Kecamatan Sub Districts	Persentase Penduduk Percentage of Total Population		Kepadatan Penduduk per km <sup>2</sup> Population Density per sq.km	
	2010	2018	2010	2018
(1)	(7)	(8)	(9)	(10)
1 Johan Pahlawan	32.29	32.34	1 248	1 483
2 Samatiga	7.68	7.66	95	112
3 Bubon	3.77	3.71	51	59
4 Arongan Lambalek	6.11	6.03	82	95
5 Woyla	6.96	6.85	48	57
6 Woyla Barat	3.95	3.92	56	66
7 Woyla Timur	2.38	2.34	31	36
8 Kaway XVI	10.81	10.94	37	44
9 Meureubo	15.27	15.29	235	279
10 Pante Ceureumen	5.55	5.80	20	24
11 Pantan Reu	3.27	3.22	68	80
12 Sungai Mas	1.96	1.92	4	5
Aceh Barat	100	100	59	75

Sumber/Source: Proyeksi Penduduk Indonesia 2010–2035/ Indonesia Population Projection 2010–2035

Lanjutan Tabel 3.1.1/*Continued Table 3.1.1*

Kecamatan Sub Districts		Rasio Jenis Kelamin/ Population Sex Ratio	
		2010	2018
(1)	(11)	(12)	
1	Johan Pahlawan	103	103
2	Samatiga	102	101
3	Bubon	101	101
4	Arongan Lambalek	106	105
5	Woyla	100	101
6	Woyla Barat	103	101
7	Woyla Timur	102	102
8	Kaway XVI	104	103
9	Meureubo	105	105
10	Pante Ceureumen	99	105
11	Panton Reu	102	102
12	Sungai Mas	102	103
Aceh Barat		103	103

**Tabel 3.1.2** Jumlah Rumah Tangga, Penduduk dan Rasio Jenis Kelamin Menurut Kecamatan di Kabupaten Aceh Barat, 2018  
**Population And Sex Ratio By Sub Districts In Aceh Barat Regency, 2018**

Kecamatan Sub Districts	Jenis Kelamin Sex			
	Rumah tangga Household	Laki-Laki Male	Perempuan Female	Jumlah Total
(1)	(2)	(3)	(4)	(5)
1 Johan Pahlawan	16 743	33 795	32 806	66 601
2 Samatiga	4 349	7 931	7 856	15 787
3 Bubon	1 832	3 836	3 799	7 635
4 Arongan Lambalek	3 272	6 366	6 045	12 411
5 Woyla	3 704	7 095	7 020	14 115
6 Woyla Barat	2 180	4 054	4 010	8 064
7 Woyla Timur	1 278	2 436	2 389	4 825
8 Kaway XVI	5 324	11 425	11 099	22 524
9 Meureubo	7 465	16 115	15 371	31 486
10 Pante Ceureumen	2 168	6 108	5 841	11 949
11 Panton Reu	1 689	3 346	3 283	6 629
12 Sungai Mas	1 043	1 997	1 948	3 945
Aceh Barat	51 046	104 504	101 467	205 971

Sumber/Source: Proyeksi Penduduk Indonesia 2010–2035/Indonesia Population Projection 2010–2035

**Tabel 3.1.3 Jumlah Penduduk Menurut Kelompok Umur dan Jenis Kelamin di Kabupaten Aceh Barat, 2018**  
*Population by Age Group and Sex in Aceh Barat Regency, 2018*

Kelompok Umur <i>Age Group</i>	Jenis Kelamin <i>Sex</i>		
	Laki-Laki <i>Male</i>	Perempuan <i>Female</i>	Jumlah <i>Total</i>
(1)	(2)	(3)	(4)
0-4	10 475	10 283	20 758
5-9	9 640	9 487	19 127
10-14	9 270	8 865	18 135
15-19	8 741	8 424	17 165
20-24	8 790	8 936	17 726
25-29	9 750	9 469	19 219
30-34	9 206	9 420	18 626
35-39	8 755	8 719	17 474
40-44	7 631	7 174	14 805
45-49	6 649	5 821	12 470
50-54	5 050	4 592	9 642
55-59	3 711	3 426	7 137
60-64	2 895	2 728	5 623
65+	3 941	4 123	8 064
Jumlah <i>Total</i>	104,504	101 467	205 971

Sumber/Source: Proyeksi Penduduk Indonesia 2010-2035/ *Indonesia Population Projection 2010-2035*

**Tabel 3.1.4** Jumlah Penduduk Laki-Laki Menurut Kecamatan Dan Kelompok Usia Sekolah Di Kabupaten Aceh Barat , 2018  
**The Number of Male Population by Sub Districts and Schooling Age Group in Aceh Barat Regency, 2018**

Kecamatan Sub Districts	Kelompok Usia Sekolah School Age Group			Jumlah Total
	7-12 th	13-15 th	16-18 th	
(1)	(2)	(3)	(4)	(5)
Johan Pahlawan	3 484	1 800	2 098	7 382
Samatiga	669	367	363	1 399
Bubon	471	209	169	849
Arongan Lambalek	734	341	292	1 367
Woyla	789	394	374	1 557
Woyla Barat	471	214	213	898
Woyla Timur	302	124	85	511
Kaway XVI	1 280	561	677	2 518
Meureubo	1 841	909	762	3 512
Pante Ceureumen	688	378	614	1 680
Panton Reu	431	182	151	764
Sungai Mas	261	68	71	400
Jumlah Total	11 421	5 547	5 869	22 837

Sumber : BPS Kabupaten Aceh Barat/Statistics of Aceh Barat Regency



**Tabel 3.1.5 Jumlah Penduduk Perempuan Menurut Kecamatan Dan Kelompok Usia Sekolah Di Kabupaten Aceh Barat , 2018**  
***The Number of Male Population by Sub Districts and Schooling Age Group in Aceh Barat Regency, 2018***

Kecamatan <i>Sub Districts</i>	Kelompok Usia Sekolah School Age Group			Jumlah Total
	7-12 th	13-15 th	16-18 th	
(1)	(2)	(3)	(4)	(5)
Johan Pahlawan	3 448	1 703	1 785	6 936
Samatiga	666	316	407	1 389
Bubon	394	202	193	789
Arongan Lambalek	644	338	308	1 290
Woyla	798	424	349	1 571
Woyla Barat	435	226	197	858
Woyla Timur	274	140	128	542
Kaway XVI	1 242	525	611	2 378
Meureubo	1 776	855	792	3 423
Pante Ceureumen	745	331	288	1 364
Panton Reu	440	167	147	754
Sungai Mas	212	82	66	360
Jumlah <i>Total</i>	11 074	5 309	5 271	21 654

Sumber : BPS Kabupaten Aceh Barat/*Statistics of Aceh Barat Regency*

**Tabel 3.1.6** Jumlah Penyandang Cacat Dalam Kabupaten Aceh Barat Menurut Kecamatan, 2018  
*The Number of Physical Defect by Sub Districts in Aceh Barat Regency 2018*

Kecamatan <i>Sub Districts</i>	Jenis Kecacatan <i>Physical Defect</i>				Jumlah <i>Total</i>	
	Tuna Netra <i>Blind</i>	Tuna Rungu- Wicara <i>Deaf-Dumb</i>	Tuna Grahita <i>Mental Disorder</i>	Cacat Ganda <i>Double Difable</i>		
(1)	(3)	(4)	(5)	(6)	(7)	
Johan Pahlawan	3	8	20	68	99	
Samatiga	4	3	1	22	30	
B u b o n	-	5	-	17	22	
Arongan Lambalek	7	9	-	42	58	
Woyla	1	3	4	20	28	
Woyla Barat	2	2	-	32	36	
Woyla Timur	1	2	-	17	20	
Kaway XVI	2	3	3	18	26	
Meureubo	6	4	1	27	38	
Pante Ceureumen	1	-	-	13	14	
Panton Reu	6	2	2	16	26	
Sungai Mas	1	-	-	18	19	
Jumlah <i>Total</i>	2018	34	41	31	310	416
	2017	-	-	-	-	-

Sumber : Dinas Sosial Kabupaten Aceh Barat/Sosial Services of Aceh Barat Regency

**Tabel 3.1.7 Jumlah Penyandang Masalah Sosial Dalam Kabupaten Aceh Barat Menurut Kecamatan, 2018**  
**The Number of Person With Social Problem by Sub Districts in Aceh Barat Regency 2018**

Kecamatan <i>Sub Districts</i>	Jenis Masalah Sosial Person With Social Problem				Jumlah <i>Total*</i>	
	Fakir- miskin <i>Poor</i>	Yatim Piatu <i>Orphaned</i>	Lanjut Usia <i>Old</i>	Geland angan <i>Homeless</i>		
(1)	(3)	(4)	(5)	(6)	(7)	
Johan Pahlawan	2 074	-	1 109	-	3 183	
Samatiga	1 236	-	825	-	2 061	
B u b o n	812	-	366	-	1 178	
Arongan Lambalek	1 947	-	790	-	2 737	
Woyla	2 597	-	1 091	-	3 688	
Woyla Barat	1 313	-	523	-	1 836	
Woyla Timur	867	-	355	-	1 222	
Kaway XVI	3 170	-	1 780	-	4 950	
Meureubo	2 056	-	1 152	-	3 208	
Pante Ceureumen	2 035	-	925	-	2 960	
Panton Reu	1 271	-	556	-	1 827	
Sungai Mas	564	-	270	-	834	
Jumlah <i>Total</i>	2018	19 942	-	9 742	-	29 684
	2017	-	-	-	-	-

Sumber : Dinas Sosial Kabupaten Aceh Barat/Sosial Services of Aceh Barat Regency

## 3.2 KETENAGAKERJAAN/EMPLOYMENT

**Tabel 3.2.1 Jumlah Penduduk Berumur 15 Tahun Keatas Menurut Jenis Kegiatan Selama Seminggu yang Lalu dan Jenis Kelamin di Kabupaten Aceh Barat, 2018**  
**Population Aged 15 Years and Over by Type of Activity During The Previous Week and Sex in Aceh Barat Regency, 2018**

Kegiatan Utama Main Activity	Jenis Kelamin Sex		Jumlah Total
	Laki-laki Male	Perempuan Female	
(1)	(2)	(3)	(4)
Angkatan Kerja/ <i>Economically Active</i>	56 383	24 899	81 282
Bekerja/ <i>Working</i>	52 274	21 962	74 236
Pengangguran Terbuka/ <i>Unemployment</i>	4 109	2 937	7 046
Bukan Angkatan Kerja <i>Economically Inactive</i>	19 410	48 241	67 651
Sekolah/ <i>Attending School</i>	10 354	7 883	18 237
Mengurus Rumah Tangga/ <i>Housekeeping</i>	4 164	39 506	43 670
Lainnya/ <i>Others</i>	4 892	852	5 744
Jumlah/ <i>Total</i>	75 793	73 140	148 933
Tingkat Partisipasi Angkatan Kerja <i>Economically Active Participation Rate</i>	37.86	16.72	54.58
Tingkat Pengangguran/ <i>Unemployment Rate</i>	7.29	11.80	8.67

Sumber/Source: Survei Angkatan Kerja Nasional Agustus/August National Labor Force Survey

**Tabel 3.2.2 Jumlah Penduduk Berumur 15 Tahun Ke Atas Menurut Pendidikan Tertinggi yang Ditamatkan dan Jenis Kegiatan Selama Seminggu yang Lalu di Kabupaten Aceh Barat, 2018**  
*Population Aged 15 Years and Over by Educational Attainment and Type of Activity During The Previous Week in Aceh Barat Regency, 2018*

Pendidikan Tertinggi yang Ditamatkan <i>Educational Attainment</i>	Angkatan Kerja <i>Economically Active</i>			Bukan Angkatan Kerja <i>Economically Inactive</i>
	Bekerja <i>Working</i>	Pengangguran Terbuka <i>Unemployment</i>	Jumlah Total	
(1)	(2)	(3)	(4)	(5)
Tidak/Belum Pernah Sekolah <i>No Schooling</i>	-	-	-	550
Tidak/Belum Tamat SD <i>Not Yet Completed Primary School</i>	4 166	163	4 329	7 843
Sekolah Dasar/ <i>Primary School</i>	17 976	791	18 767	16 863
Sekolah Menengah Pertama/ <i>Junior High School</i>	13 269	719	13 988	17 340
Sekolah Menengah Atas/ <i>Senior High School</i>	17 664	3 509	21 173	15 415
Sekolah Menengah Atas Kejuruan/ <i>Vacational Senior High School</i>	5 624	129	5 753	3 248
Diploma I/II/III/Akademi Diploma I/II/III/Academy	3 283	265	3 548	1 362
Universitas/ <i>University</i>	12 254	1 470	13 724	5 030
Jumlah Total	74 236	7 046	81 282	67 651

Sumber/Source: Survei Angkatan Kerja Nasional Agustus/ August National Labor Force Survey

**Tabel 3.2.3** Jumlah Penduduk Berumur 15 Tahun Keatas yang Bekerja Selama Seminggu yang Lalu Menurut Kelompok Umur dan Jenis Kelamin di Kabupaten Aceh Barat, 2018  
*Population Aged 15 Years and Over Who Worked During the Previous Week by Age Group and Sex in Aceh Barat Regency, 2018*

Kelompok Umur <i>Age Group</i>	Jenis Kelamin <i>Sex</i>		Jumlah <i>Total</i>
	Laki-laki <i>Male</i>	Perempuan <i>Female</i>	
(1)	(2)	(3)	(4)
15-19	1 128	592	1 720
20-24	2 967	1 997	4 964
25-29	8 853	3 538	12 391
30-34	8 583	3 507	12 090
35-39	7 087	3 425	10 512
40-44	7 275	2 640	9 915
45-49	6 283	2 800	9 083
50-54	4 454	2 160	6 614
55-59	2 947	636	3 583
60+	2 697	667	3 364
Jumlah <i>Total</i>	52 274	21 962	74 236

Sumber/Source: Survei Angkatan Kerja Nasional Agustus/ August National Labor Force Survey

**Tabel 3.2.4** Jumlah Penduduk Berumur 15 Tahun Ke Atas yang Bekerja Selama Seminggu yang Lalu Menurut Lapangan Pekerjaan Utama dan Jenis Kelamin di Kabupaten Aceh Barat, 2018  
*Population Aged 15 Years and Over Who Worked During the Previous Week by Main Industry and Sex in Aceh Barat Regency, 2018*

Lapangan Pekerjaan Utama <sup>1</sup> <i>Main Industry <sup>1</sup></i>	Jenis Kelamin <i>Sex</i>		
	Laki-laki <i>Male</i>	Perempuan <i>Female</i>	Jumlah <i>Total</i>
(1)	(2)	(3)	(4)
1	19 793	3 460	23 253
2	844	-	844
3	2 502	2 150	4 652
4	719	-	719
5	5 167	-	5 167
6	7 819	6 160	13 979
7	2 526	-	2 526
8	1 907	318	2 225
9	10 997	9 874	20 871
Jumlah <i>Total</i>	52 274	21 962	74 236

- Keterangan/Note: <sup>1</sup>
- 1 Pertanian, Kehutanan, Perburuan, dan Perikanan/*Agriculture, Forestry, Hunting, and Fisheries*
  - 2 Pertambangan dan Penggalian/*Mining and Quarrying*
  - 3 Industri Pengolahan/*Manufacturing Industry*
  - 4 Listrik, Gas, dan Air/*Electricity, Gas, and Water*
  - 5 Bangunan/*Construction*
  - 6 Perdagangan Besar, Eceran, Rumah Makan, dan Hotel/*Wholesale Trade, Retail Trade, Restaurants, and Hotels*
  - 7 Angkutan, Pergudangan, dan Komunikasi/*Transportation, Warehousing, and Communication*
  - 8 Keuangan, Asuransi, Usaha Persewaan Bangunan, Tanah, dan Jasa Perusahaan/*Financial, Insurance, Real Estate, and Business Services*
  - 9 Jasa Kemasyarakatan, Sosial, dan Perorangan/*Community, Social, and Personal Services*

Sumber/Source: Survei Angkatan Kerja Nasional Agustus/ *August National Labor Force Survey*

**Tabel 3.2.5** Jumlah Penduduk Berumur 15 Tahun Ke Atas yang Bekerja Selama Seminggu yang Lalu Menurut Status Pekerjaan Utama dan Jenis Kelamin di Kabupaten Aceh Barat, 2018  
*Population Aged 15 Years and Over Who Worked During the Previous Week by Main Employment Status and Sex in Aceh Barat Regency, 2018*

Status Pekerjaan Utama <i>Main Employment Status</i>	Jenis Kelamin <i>Sex</i>		Jumlah <i>Total</i>
	Laki-laki <i>Male</i>	Perempuan <i>Female</i>	
(1)	(2)	(3)	(4)
Berusaha sendiri <i>Own account worker</i>	12 753	4 717	17 470
Berusaha dibantu buruh tidak tetap/buruh tak dibayar <i>Employer assisted by temporary worker/unpaid worker</i>	4 809	1 398	6 207
Berusaha dibantu buruh tetap/buruh dibayar <i>Employer assisted by permanent worker/paid worker</i>	684	655	1 339
Buruh/Karyawan/Pegawai <i>Regular employee</i>	30 466	12 641	43 107
Pekerja bebas <i>Casual employee</i>	2 788	253	3 041
Pekerja keluarga/tak dibayar <i>Family worker/unpaid worker</i>	774	2 298	3 072
<b>Jumlah <i>Total</i></b>	<b>52 274</b>	<b>21 962</b>	<b>74 236</b>

Sumber/Source: Survei Angkatan Kerja Nasional Agustus/ August National Labor Force Survey



**Tabel 3.2.6** Jumlah Pencari Kerja Terdaftar Menurut Tingkat Pendidikan Tertinggi yang Ditamatkan dan Jenis Kelamin di Kabupaten Aceh Barat, 2018  
**Table** *Number Of Registered Job Applicants By Educational Attainment And Sex In Aceh Barat Regency, 2018*

Pendidikan Tertinggi yang Ditamatkan <i>Educational Attainment</i>	Jenis Kelamin <i>Sex</i>		Jumlah <i>Total</i>
	Laki-laki <i>Male</i>	Perempuan <i>Female</i>	
(1)	(2)	(3)	(4)
Tidak/Belum Pernah Sekolah <i>No Schooling</i>	-	-	-
Tidak/Belum Tamat SD <i>Not Yet Completed Primary School</i>	-	-	-
Sekolah Dasar/ <i>Primary School</i>	3	1	4
Sekolah Menengah Pertama <i>Junior High School</i>	2	5	7
Sekolah Menengah Atas <i>Senior High School</i>	103	76	179
Sekolah Menengah Atas Kejuruan/ <i>Vacational Senior High School*</i>	27	39	66
Diploma I/II/III/Akademi Diploma I/II/III/Academy	11	22	33
Universitas/ <i>University</i>	48	91	139
Jumlah <i>Total</i>	194	234	428

Sumber/*Source*: Dinas Transmigrasi dan Tenaga Kerja Kabupaten Aceh Barat/*Transmigration and Labour Services of Aceh Barat Regency*

\*) Data digabung dengan SMA

**Tabel 3.2.7** Jumlah Perusahaan Dan Buruh Menurut Lapangan Usaha Di Kabupaten Aceh Barat, 2017 - 2018  
**The Number of Companies and Labours by Field of Workers in Aceh Barat Regency, 2017 - 2018**

Lapangan Usaha Field of Workers	Jumlah Perusahaan Number of Companies		Jumlah Buruh Number of Labours	
	2017	2018	2017	2018
(1)	(2)	(3)	(4)	(5)
Pertanian/ Agriculture	6	7	2 069	2 379
Pertambangan /Mining	3	3	248	248
Industri /Manufacturi Industry	5	6	105	97
Litrik / Electricity	-	-	-	-
Bangunan/ Construction	1	1	9	9
Perdagangan/Trade	33	32	585	559
Pengangkutan /Transportation	-	-	-	-
Keuangan/Finance	10	10	369	425
Jasa-Jasa/ Services	42	42	1 147	1 222
Jumlah Total	100	101	4 532	4 939

Sumber : Dinas Transmigrasi dan Tenaga Kerja Kabupaten Aceh Barat/Transmigration and Labour Services of Aceh Barat Regency



**JUMLAH SEKOLAH MENURUT JENJANG**

- TK/RA 175 UNIT
- SD/MI 188 UNIT
- SMP/MTSN 72 UNIT
- SMA/SMK/MA 39 UNIT



**JUMLAH MURID DAN GURU**



Pada Tahun 2018 jumlah murid di Aceh Barat mencapai 46.128 jiwa sedangkan jumlah guru sebanyak 5.876 jiwa



## PENJELASAN TEKNIS

1. **Tidak/belum pernah sekolah** adalah mereka yang tidak pernah atau belum pernah terdaftar dan tidak pernah atau belum pernah aktif mengikuti pendidikan di suatu jenjang pendidikan formal, Termasuk juga yang tamat/belum tamat taman kanak-kanak tetapi tidak melanjutkan ke sekolah dasar,
2. **Masih bersekolah** adalah mereka yang terdaftar dan aktif mengikuti pendidikan formal dan nonformal (Paket A, B, atau C), baik pendidikan dasar, menengah maupun pendidikan tinggi, Bagi mahasiswa yang sedang cuti dianggap masih bersekolah,
3. **Tidak bersekolah lagi** adalah mereka yang pernah terdaftar dan aktif mengikuti pendidikan di suatu jenjang pendidikan formal dan nonformal (Paket A, B, atau C), tetapi pada saat pencacahan tidak lagi terdaftar dan tidak aktif mengikuti pendidikan,
4. **Tamat sekolah** adalah menyelesaikan pelajaran yang ditandai dengan lulus ujian akhir pada kelas atau tingkat terakhir suatu jenjang pendidikan di sekolah

## TECHNICAL NOTES

1. **Not/never attending school** is someone who has never attended or never been registered in a formal education, such as primary, secondary, and tertiary education, Those who just completed kindergarten are considered as never attended school,
2. **Attending school** is someone who is currently attending primary, secondary, or tertiary education, including package A, package B, or package C, College student who postpones his/her study is considered as attending school,
3. **Not attending school anymore** is someone who had enrolled and participated in formal and non-formal education in the past including package A, package B, or package C, but currently does not attend school,
4. **Completed particular level of education** is someone who has completed particular level of education in private or public school and accepting graduation

negeri maupun swasta dengan mendapatkan tanda tamat belajar/ijazah, Seseorang yang belum mengikuti pelajaran pada kelas tertinggi tetapi telah mengikuti ujian akhir dan lulus dianggap tamat sekolah,

5. **Dapat membaca dan menulis** artinya dapat membaca dan menulis kata-kata/kalimat sederhana dengan suatu aksara tertentu,

6. **Jalur Pendidikan di Indonesia** terdiri atas 1) pendidikan formal, 2) pendidikan nonformal, dan 3) pendidikan informal yang ketiganya dapat saling melengkapi dan memperkaya (Undang-Undang No, 20 Tahun 2014 tentang Sistem Pendidikan Nasional),

7. **Jenjang Pendidikan Formal** terdiri atas pendidikan dasar, pendidikan menengah, dan pendidikan tinggi, Jenis pendidikan yang diajarkan mencakup pendidikan umum, kejuruan, akademik, profesi, vokasi, keagamaan, dan khusus,

a, Pendidikan Dasar berbentuk Sekolah Dasar (SD) dan Madrasah Ibtidaiyah (MI) atau bentuk lain yang sederajat serta Sekolah Menengah Pertama

*certificate, Someone who has never attended the highest grade but passed the final exam is considered as completed particular level of education,*

5. **Able to read and write** is the ability to read and write at least a simple sentence in any letter of alphabets,

6. **The Education System in Indonesia** consists of 1) a formal education, 2) non-formal education, and 3) informal education that all three can be complementary and enriching (Law No, 20 Year 2014 about The National Education System),

7. **The Formal Education Level** consists of primary education, secondary education, and high education, The kind of education that taught consists of general education, vocational, academic, professional, religious, and specific education,

a, The Primary Education consists of Elementary School and Islamic Elementary School or other equivalent forms and

- (SMP) dan Madrasah Tsanawiyah (MTs), atau bentuk lain yang sederajat,
- b, Pendidikan Menengah berbentuk Sekolah Menengah Atas (SMA), Madrasah Aliyah (MA), Sekolah Menengah Kejuruan (SMK), dan Madrasah Aliyah Kejuruan (MAK), atau bentuk lain yang sederajat,
- c, Pendidikan Tinggi merupakan jenjang pendidikan setelah pendidikan menengah yang mencakup program pendidikan diploma, sarjana, magister, spesialis, dan doktor yang diselenggarakan oleh perguruan tinggi, Perguruan tinggi dapat berbentuk akademi, politeknik, sekolah tinggi, institut, atau universitas,
8. **Rumah Sakit** adalah tempat pemeriksaan dan perawatan kesehatan, biasanya berada di bawah pengawasan dokter/tenaga medis, yang melayani penderita yang sakit untuk berobat rawat jalan atau rawat inap,
9. **Rumah Sakit Bersalin** adalah rumah sakit khusus untuk persalinan, dilengkapi pelayanan spesialis pemeriksaan kehamilan, persalinan, rawat inap dan rawat jalan ibu dan
- Junior High School and MTs, or other equivalent forms,*
- b, The Secondary Education consists of the senior high school, MA, Vocational School, and Vocational Madrasah Aliyah, or other equivalent forms,*
- c, The High Education consists of the education level after the secondary education that consists of diplomas, bachelor, master, specialist, and doctoral degrees that are held by the college, The colleges can be academy, polytechnic, high school, institute, or university,*
8. **Hospital** is a place for health check, usually controlled/supervised by doctors/medical personnel to serve the ill patients to get outpatient or inpatient treatment services,
9. **Maternity Hospital** is a specialized hospital for childbirth, has specialist inspection service to pregnancy, childbirth,

anak yang berada di bawah pengawasan dokter spesialis kandungan,

*hospitalization and outpatient for mothers and children that is under the supervision of an obstetrician,*

10. **Rumah Bersalin** adalah sarana pelayanan kesehatan dengan izin sebagai rumah bersalin, dilengkapi pelayanan pemeriksaan kehamilan, persalinan serta pemeriksaan ibu dan anak yang berada di bawah pengawasan bidan senior,

10. **Maternity House** is health care facility with a license as a maternity house, equipped with prenatal care, childbirth and examination of mothers and children which is under the supervision of a senior midwife,

11. **Poliklinik** adalah sarana kesehatan yang dipakai untuk pelayanan berobat jalan, biasanya berada di bawah pengawasan dokter/tenaga medis,

11. **Polyclinic** is a health facility in which to get outpatient services, usually under the control of doctor/medical personnel,

12. **Puskesmas (Pusat Kesehatan Masyarakat)** adalah unit pelaksana teknis dinas kesehatan kabupaten/kota yang mempunyai fungsi utama sebagai penyelenggara pelayanan kesehatan tingkat pertama, Wilayah kerja puskesmas maksimal adalah satu kecamatan dan untuk dapat menjangkau wilayah kerjanya, puskesmas mempunyai jaringan pelayanan yang meliputi unit Puskesmas Pembantu (Pustu), unit Puskesmas Keliling (Puskel), dan unit bidan desa/komunitas (Peraturan Menteri Kesehatan RI No, 75 Tahun 2015 Tentang Pusat Kesehatan Masyarakat),

12. **Public Health Center** is technical implementation unit of regency health department that have the primary function as a first-level health care providers, The working area standard of public health center is one district and to reach their working areas, public health centers have a service network covering subsidiary of public health center, mobile public health center units, and midwife units (Regulation of the Minister of Health of Indonesia Number 75 Year 2015 about Public Health Center),



13. **Apotek** adalah suatu tempat tertentu yang digunakan untuk melakukan pekerjaan kefarmasian, dan penyaluran/penjualan obat atau bahan farmasi dan perbekalan kesehatan lainnya kepada masyarakat yang dikelola oleh tenaga apoteker (Peraturan Menteri Kesehatan RI No, 1332 Tahun 2002 Tentang Perubahan Atas Peraturan Menteri Kesehatan RI No, 922/MENKES/PER/X/1993 Tentang Ketentuan dan Tata Cara Pemberian Izin Apotek),
14. **Imunisasi** adalah memasukkan kuman atau racun penyakit tertentu yang sudah dilemahkan (vaksin) ke dalam tubuh dengan cara disuntik atau diminum (diteteskan dalam mulut) dengan maksud agar terjadi kekebalan tubuh terhadap penyakit tersebut,
15. **Keluhan kesehatan** adalah keadaan seseorang yang mengalami gangguan kesehatan atau kejiwaan, baik karena penyakit akut, penyakit kronis, kecelakaan, kriminal, atau hal lain,
16. **Mengobati sendiri** adalah upaya oleh anggota rumah tangga/keluarga dengan melakukan
13. ***Pharmacy** is a specific place that is used for pharmaceutical jobs, and distribution/sale of drugs/pharmaceuticals and other medical supplies to people that are administered by trained pharmacist (Regulation of the Minister of Health of Indonesia Number 1332 Year 2002 about the Changes of Regulation of the Minister of Health of Indonesia Number 922/MENKES/PER/X/1993 about Pro- vision and Procedures for Administration of Licensed Pharmacies),*
14. ***Immunization** is putting enervated microbe of a certain disease into human body by injection or drinking (dropping into mouth) to make the body immune to that disease,*
15. ***Health complaint** is a condition where a person has health or mental problems because of acute illness, chronically illness, accident, crimes, or others,*
16. ***Self treatment** is an effort of household members/family to have a health treatment by themselves*

pengobatan sendiri tanpa datang ke tempat fasilitas kesehatan atau memanggil dokter/petugas kesehatan ke rumahnya (misal minum obat modern, jamu, kerokan, kompres, kop, pijat) agar sembuh atau menjadi lebih ringan keluhan kesehatannya,

*without visiting health facilities or a doctor/health personnel (for instance, by taking modern medicine, herb medicine, chief with a coin, compress, cupping suction, massage) in order to recover from illness or reduce the health complaint,*

**17. Angka penemuan kasus tuberkulosis** adalah jumlah kasus baru tuberkulosis (TB) dan kasus TB yang didiagnosis kambuh yang diobati dalam program penanggulangan TB nasional dan dilaporkan kepada WHO, dibagi dengan perkiraan WHO terhadap jumlah kasus insiden tuberkulosis pada tahun yang sama, dinyatakan sebagai persentase,

**17. *The case detection rate for all forms of tuberculosis*** is the number of new and relapse tuberculosis cases diagnosed and treated in national tuberculosis control programmes and notified to WHO, divided by WHO's estimate of the number of incident tuberculosis cases for the same year, expressed as a percentage,

**18. Angka keberhasilan pengobatan tuberkulosis smear positive/Basil Tahan Asam (BTA) positif** adalah proporsi (dinyatakan sebagai persentase) kasus TB BTA positif yang terdaftar di bawah program pengendalian TB nasional pada tahun tertentu yang dinyatakan berhasil menyelesaikan pengobatan, Dengan atau tanpa bukti bakteriologi keberhasilan ("sembuh" dan "menyelesaikan pengobatan" masing-masing),

**18. *The treatment success rate for new pulmonary smear-positive tuberculosis cases*** is the proportion (expressed as a percentage) of new smear-positive tuberculosis cases registered under a national tuberculosis control programme in a given year that successfully completed treatment, With or without bacteriological evidence of succes ("cured" and "treatment completed" respectively),

19. **Kasus kumulatif AIDS** adalah kumulatif kasus AIDS sampai dengan referensi waktu tertentu,
19. *Cummulative AIDS case is cummulative AIDS cases with reference to a particular time,*
20. **BCG (Bacillus Calmette Guerin)** merupakan vaksinasi untuk mencegah penyakit TBC, diberikan pada bayi baru lahir atau anak, dengan suntikan pada kulit pangkal lengan atas, Bekas suntikan kemudian akan membentuk tonjolan kecil jaringan parut pada kulit lengan atas, Suntikan BCG diberikan kepada anak sebanyak 1 kali,
20. *BCG (Bacillus Calmette Guerin) is a vaccine to prevent TBC disease, given to newborns or children, by injection at the base of the skin of the upper arm, Injection site will form little bumps of scar tissue in the skin of the upper arm, BCG injections given to children 1 times,*
21. **DPT (Difteri, Pertusis, Tetanus)** merupakan vaksin untuk mencegah penyakit Difteri, Pertusis, dan Tetanus yang diberikan pada bayi berumur 3 bulan ke atas, dengan suntikan pada paha, diulang 1 bulan dan 2 bulan kemudian, sehingga suntikan imunisasi DPT lengkap pada balita berjumlah 3 kali (kadang-kadang selang waktu antar suntikan bisa lebih dari 1 bulan),
21. *DPT (Diphtheria, Pertussis, Tetanus) is a vaccine to prevent the diphtheria, pertussis, and tetanus disease, given to infants aged 3 months and above, with a shot in the thigh, repeated one month and two months later, so that the complete DPT immunization shots at toddler totaling 3 times (sometimes the time interval between injections can be more than 1 month),*
22. **Luas lantai** adalah luas lantai yang ditempati dan digunakan untuk keperluan sehari-hari (sebatas atap),
22. *Floor area is the total area which is occupied and utilized daily,*
23. **Air leding** adalah sumber air yang
23. *Pipe water is a water source that*

berasal dari air yang telah melalui proses penjernihan dan penyehatan sebelum dialirkan kepada konsumen melalui instalasi berupa saluran air, Sumber air ini biasanya diusahakan oleh PAM/PDAM/BPAM, Termasuk dalam hal ini air leding yang didapat secara eceran,

*comes from water that has been through a process of purification and sanitation before distribute to consumers through an instalation of water lines, This water source is usually distributed by PAM/PDAM/BPAM, This include a pipe water that sold at retail,*

24. **Sumur terlindung** adalah air yang berasal dari dalam tanah yang digali dan lingkaran sumur tersebut dilindungi oleh tembok paling sedikit 0,8 meter di atas tanah dan 3 meter ke bawah tanah, serta ada lantai semen sejauh 1 meter dari lingkaran sumur,

24. **Protected wells** is water that comes from the soil were excavated and the circumference of the well was protected by walls at least 0,8 meters above ground and 3 meters underground, and cement floor as far as 1 meter from the well circumference,

25. **Status penguasaan bangunan tempat tinggal milik sendiri** adalah jika tempat tinggal tersebut pada waktu pencacahan betul-betul sudah milik kepala rumah tangga atau salah seorang anggota rumah tangga, Rumah yang dibeli secara angsuran melalui kredit bank atau rumah dengan status sewa beli dianggap rumah milik sendiri,

25. **Own ownership property status** is a status of dwelling occupied belongs to the head of household or one of the household member, Houses bought through bank credit or houses with leasing status were also categorized as an own property,

26. **Peristiwa tindak pidana yang dilaporkan** ialah setiap peristiwa yang diterima kepolisian dari laporan masyarakat, atau peristiwa dimana pelakunya tertangkap tangan oleh kepolisian,

26. **Reported crime incidence** includes all criminal cases reported and received by police office, and all crimes caught by police,

27. **Jumlah tindak pidana** menggambarkan jumlah kasus tindak pidana yang terjadi pada kurun waktu tertentu,

27. *Crime total* refers to the number of criminal cases occurring during a given period,

28. **Resiko penduduk terjadi tindak pidana per 100,000 penduduk**

28. *Crime rate*

$$= \frac{\text{Jumlah tindak pidana tahun } t}{\text{Jumlah penduduk tahun } t} \times 100,000$$

$$= \frac{\text{Number of criminal cases year } t}{\text{Total population year } t} \times 100,000$$

Resiko penduduk terjadi tindak pidana per 100,000 penduduk mengindikasikan peluang penduduk berisiko terkena tindak pidana, Biasanya dinyatakan dalam setiap 100,000 penduduk,

*Crime rate* indicates the probability of population exposed to risk of crime, expressed in every 100,000 people,

29. **Selang waktu terjadi tindak pidana tahun t**

29. *Crime clock*

$$= \frac{365 \times 24 \times 60 \times 60}{\text{Jumlah tindak pidana tahun } t} \times (\text{detik})$$

$$= \frac{365 \times 24 \times 60 \times 60}{\text{Number of criminal cases year } t} \times (\text{second})$$

Selang waktu terjadi tindak pidana tahun t mengindikasikan selang waktu terjadinya satu tindak kejahatan dengan kejahatan yang lain,

*Crime clock* indicates the time interval of occurrence between one crime to another crime,

30. **Persentase penyelesaian tindak pidana**

30. *Crime clearance rate*

$$= \frac{\text{Jumlah tindak pidana yang diselesaikan}}{\text{Jumlah peristiwa tindak pidana yang dilaporkan}} \times 100\%$$

$$= \frac{\text{Number of cleared criminal cases}}{\text{Number of reported criminal cases}} \times 100\%$$

Persentase penyelesaian peristiwa tindak pidana menyatakan persentase penyelesaian tindak pidana oleh polisi, Suatu tindak pidana dinyatakan sebagai kasus yang selesai di tingkat kepolisian, apabila:

- 1, berkas perkaranya sudah siap untuk diserahkan atau telah diserahkan kepada kejaksaan;
- 2, dalam hal delik aduan, pengaduannya dicabut dalam tenggang waktu yang telah ditentukan menurut undang-undang;
- 3, telah diselesaikan oleh kepolisian berdasarkan azas *plichmatigheid* (kewajiban berdasarkan kewenangan hukum);
- 4, kasus yang dimaksud tidak termasuk kompetensi kepolisian
- 5, tersangka meninggal dunia;
- 6, kasus kadaluwarsa,

31. **Bencana Alam** adalah peristiwa atau serangkaian peristiwa yang mengancam dan mengganggu kehidupan/penghidupan masyarakat yang disebabkan oleh faktor alam antara lain berupa gempa bumi, tsunami, gunung meletus, banjir, kekeringan, angin topan, dan tanah longsor sehingga mengakibatkan

*Crime clearence rate refers to percentage of crime clearance by police, A criminal case is categorized as a cleared case by police, if:*

1. *All documents are ready to submit or already submitted to justice court;*
2. *In the case of attense that warrants complaint, the complaint was withdraw within a given period state in the law;*
3. *The case was cleared by police based on the principle of plichmatigheid (obligation on the basis of law outhority);*
4. *The case was not the responsibility of police office;*
5. *The suspect died;*
6. *The case was out of date,*

31. **Natural Disaster** is an event or series of events that threaten and disrupt the lives and livelihoods caused by natural factors such as: *earthquake, tsunami, volcanic eruption, flood, flash flood, drought, typhoon/cyclone, and landslide so it can lead to result in loss of material and non-material,*

kerugian materi maupun non-materi,

32. **Korban meninggal** adalah orang yang dilaporkan tewas atau meninggal dunia akibat bencana,
32. ***Fatality** is a person reported killed or death in the wake of a disaster,*
33. **Korban hilang** adalah orang yang dilaporkan hilang atau tidak ditemukan atau tidak diketahui keberadaannya setelah terjadi bencana,
33. ***Missing person** is a person reported missing or who cannot be located or who cannot be accounted for in the wake of a disaster,*
34. **Korban luka/sakit** adalah orang yang mengalami luka-luka atau sakit, dalam keadaan luka ringan, luka sedang maupun luka parah/berat, baik yang berobat jalan maupun rawat inap,
34. ***Casualty** is a person suffering injury or illness, in a state of light injury, moderate injury, or heavy injury, which is undergoing treatment as either an outpatient or inpatient,*
35. **Rusak Berat** adalah kriteria kerusakan yang mengakibatkan bangunan roboh atau sebagian besar komponen struktur rusak,
35. ***Severely damaged** is the criteria of damage that resulted most buildings collapsed or damaged its structural components,*
36. **Rusak sedang** adalah kriteria kerusakan yang mengakibatkan sebagian kecil komponen struktur rusak, dan komponen penunjang rusak namun bangunan masih tetap berdiri,
36. ***Damaged** is the criteria of damage that resulted defective fraction of structural components and supporting components damaged, but the building still stands,*
37. Rusak ringan adalah kriteria kerusakan yang mengakibatkan sebagian komponen struktur retak (struktur masih bisa digunakan) dan
37. ***Lightly damaged** is the criteria of damage that resulted partially cracked structural components, but the structure still can be used and*

bangunan masih tetap berdiri,

*the building still stands,*

38. Untuk mengukur kemiskinan, BPS menggunakan konsep kemampuan memenuhi kebutuhan dasar (*basic needs approach*), Dengan pendekatan ini, kemiskinan dipandang sebagai ketidakmampuan dari sisi ekonomi untuk memenuhi kebutuhan dasar makanan dan bukan makanan yang diukur dari sisi pengeluaran, Metode yang digunakan adalah menghitung Garis Kemiskinan (GK), yang terdiri dari dua komponen yaitu Garis Kemiskinan Makanan (GKM) dan Garis Kemiskinan Non-Makanan (GKNM), Penghitungan Garis Kemiskinan dilakukan secara terpisah untuk daerah perkotaan dan pedesaan,

38. *To measure poverty, BPS-Statistics Indonesia has used the concept of basic needs approach, Therefore, poverty is viewed as economic inability to fulfill food and non-food basic needs which are measured by consumption/expenditure, The method used is calculating poverty line, which consists of two components that are Food Poverty Line (FPL) and Non-Food Poverty Line (NFPL), The poverty line was calculated separately for urban and rural areas,*

39. **Penduduk miskin** adalah penduduk yang memiliki rata-rata pengeluaran per kapita per bulan di bawah Garis Kemiskinan,

39. *A person whose expenditure per capita per month is below the poverty line is considered to be poor,*

40. **Garis Kemiskinan Makanan (GKM)** merupakan nilai pengeluaran kebutuhan minimum makanan yang disetarakan dengan 2,100 kkalori per kapita per hari, Garis Kemiskinan Non-Makanan (GKNM) adalah kebutuhan minimum untuk perumahan, sandang, pendidikan,

40. ***The Food Poverty Line** refers to the daily minimum requirement of 2,100 kcal per capita per day, The Non-Food Poverty Line refers to the minimum requirement for household necessities for clothing, education, health, and other basic individual needs,*



kesehatan, dan kebutuhan dasar lainnya,

41. Ukuran Kemiskinan

- a. **Head Count Index** (HCI- $P_0$ ) adalah persentase penduduk miskin yang berada di bawah Garis Kemiskinan (GK),
- b. **Indeks Kedalaman Kemiskinan** (*Poverty Gap Index*- $P_1$ ) merupakan ukuran rata-rata kesenjangan pengeluaran masing-masing penduduk miskin terhadap garis kemiskinan, Semakin tinggi nilai indeks, semakin jauh rata-rata pengeluaran penduduk dari garis kemiskinan,
- c. **Indeks Keparahan Kemiskinan** (*Poverty Severity Index*- $P_2$ ) memberikan gambaran mengenai penyebaran pengeluaran di antara penduduk miskin, Semakin tinggi nilai indeks, semakin tinggi ketimpangan pengeluaran di antara penduduk miskin,

Foster-Greer-Thorbecke (1984) merumuskan suatu ukuran yang digunakan untuk mengukur tingkat kemiskinan sebagai berikut:

41. *Poverty Measures*

- a, **Head Count Index** (HCI- $P_0$ ) simply measures the percentage of the population that is counted as poor, often denoted by  $P_0$
- b, **Poverty Gap Index- $P_1$**  measures the extent to which individuals fall below the poverty line (the poverty gaps) as a proportion of the poverty line, Higher value of the index shows that the gap between average expenditure of the poor and the poverty line is wider,
- c, **Poverty Severity Index- $P_2$**  describes inequality among the poor, This is simply a weighted sum of poverty gaps (as a proportion of the poverty line), where the weights are the proportionate poverty gaps themselves, Hence, by squaring the poverty gap index, the measure implicitly puts more weight on observations that fall well below the poverty line, Higher value of the index shows that inequality among the poor is higher,

Foster-Greer-Thorbecke (1984)

$$P_a = \frac{1}{n} \sum_{i=1}^q \left[ \frac{z - y_i}{z} \right]^a$$

dimana:

$a=0, 1, 2$

$z$ =Garis kemiskinan

$y_i$ =Rata-rata pengeluaran perkapita sebulan penduduk yang berada di bawah garis kemiskinan ( $i=1,2,\dots,q$ ),  $y_i < z$

$q$ =Banyaknya penduduk yang berada di bawah garis kemiskinan

$n$ =Jumlah penduduk

Jika  $a=0$ , diperoleh *Head Count Index* ( $P_0$ ), jika  $a=1$  diperoleh indeks kedalaman kemiskinan (*Poverty Gap Index*- $P_1$ ) dan jika  $a=2$  disebut indeks keparahan kemiskinan (*Poverty Severity Index*- $P_2$ ),

*developed poverty measures that may be written as:*

$$P_a = \frac{1}{n} \sum_{i=1}^q \left[ \frac{z - y_i}{z} \right]^a$$

*where:*

$a=0, 1, 2$

$z$ =*the poverty line*

$y_i$ =*Average expenditure per capita per month of the poor ( $i=1,2,\dots,q$ ),  $y_i < z$*

$q$ =*the number of poor*

$n$ =*the total population*

*if  $a=0$  is obtained Head Count Index ( $P_0$ ), if  $a=1$  is obtained Poverty Gap Index- $P_1$ , and if  $a=2$  is obtained Poverty Severity Index- $P_2$ ,*

42. **Indeks Pembangunan Manusia** (IPM) menjelaskan bagaimana penduduk dapat mengakses hasil pembangunan dalam memperoleh pendapatan, kesehatan, pendidikan dan sebagainya, IPM diperkenalkan oleh UNDP pada tahun 1990 dan dipublikasikan secara berkala dalam laporan tahunan Human Development Report (HDR), IPM dibentuk oleh 3 (tiga) dimensi

42. **The Human Development Index** (HDI) explains how people can access development results in obtaining income, health, education and so forth, HDI was introduced by United Nations Development Programme (UNDP) in 1990 and published periodically in the annual report of the Human Development Report, HDI was formed by three basic dimensions:

dasar: Umur panjang dan hidup  
sehat; pengetahuan; dan standar  
hidup layak,

*a long and healthy life; knowledge;  
and a decent standard of living,*

<https://acehbaratkab.bps.go.id>

## ULASAN

## DESCRIPTION

**Pendidikan**

Jumlah Sekolah Dasar dalam Kabupaten ini berjumlah 153 unit. Jumlah murid SD tahun ajaran 2018/2019 berjumlah 16.069. Sejumlah murid tersebut dibimbing oleh guru (PNS maupun non PNS) sebanyak 2.191 orang. Dengan demikian, rasio murid-guru yang terbentuk masih sangat wajar, yaitu 7,33.

Hal yang sama juga terjadi di Sekolah Madrasah Ibtidaiyah (MI). Jumlah sekolah MI pada tahun ajaran 2018/2019 berjumlah 35 dengan jumlah murid sebanyak 5.863. Sejumlah murid tersebut dibimbing oleh guru (PNS maupun non PNS) sebanyak 586. Rasio murid-guru yang terbentuk masih wajar yaitu 10.

Pada jenjang pendidikan menengah pertama, Kabupaten Aceh Barat mempunyai 56 sekolah dengan jumlah murid yang terdaftar pada tahun ajaran 2018/2019 ini adalah 6.165 dan jumlah guru sebanyak 856 orang. Sementara

**Education**

*The number of elementary schools in the Distric amounted to 153 units. The number of Elementary School pupils of the academic year 2018/2019 amounted 16.069 students. Some students are guided by the teacher (CGO or non CGO) as many as 2.191 people. Thus, ratio of student-teacher that formed is still very reasonable, is 7,33.*

*The same thing happened in the Religiou Elementary School The number of school in the academic year 2019/2018 amounted to 35 units with 5.863 pupils. Some students are guided by the teacher (CGO or non CGO) as many as 586. Ratio of student-teacher that formed is still very reasonable, is 10.*

*At the junior high school, Aceh Barat Regency has 56 schools with the number of students enrolled in the academic year 2018/2019 is 6.165 and the number of teachers as many as 856 people. While the teacher pupil ratio was 7,20.*

rasio murid guru sebesar 7,20. Untuk MTs sebanyak 16 sekolah dengan 3.592 murid dan 346 guru, sehingga ratio murid-guru sebesar 10,38.

Pada jenjang pendidikan menengah atas, Kabupaten Aceh Barat mempunyai 21 sekolah dengan jumlah murid yang terdaftar pada tahun ajaran 2018/2019 ini adalah 4.843 dan jumlah guru sebanyak 479 orang. Sementara rasio murid guru sebesar 10,11. Untuk MA sebanyak 7 sekolah dengan 1.658 murid dan 166 guru, sehingga rasio murid-guru sebesar 9,98.

Angka Partisipasi Murni (APM) adalah proporsi penduduk pada kelompok umur jenjang pendidikan tertentu yang masih bersekolah terhadap penduduk pada kelompok umur tersebut. Jika APM = 100, berarti seluruh anak usia sekolah dapat bersekolah tepat waktu sesuai dengan jenjang pendidikan. Pada tahun 2018 Angka Partisipasi Murni di Kabupaten Aceh Barat tingkat SD/MI 100 persen, tingkat SMP/MTs sebesar 100 persen dan tingkat SMA/SMK/MA sebesar 77,50 persen.

*For Religious junior high school were 34 unit with 3.592 students and 346 teachers, so that the pupil-teacher ratio is 10,38.*

*In the senior high school school level, Aceh Barat Regency has 21 schools with the number of students enrolled in the academic year 2018/2019 is 4.843 and the number of teachers as many as 479 people. While the teacher pupil ratio of 10,11. For MA as much as 30 schools with 1.658 students and 166 teachers, so that the pupil-teacher ratio of 9,98.*

*Net Enrollment Rate (APM) is the roportion of the population in the age group level of education are still in school to the population in that age group. If APM = 100, mean all children of school age attend school on time in accordance with the level of education, In 2018, net enrollment rate in Aceh Barat Regency SD/MI 100 percent, SMP/MTs by 86,39 percent and the level of SMA/SMK/ MA at 77,50 percent.*

**Kesehatan**

Kesehatan reproduksi ikut dipengaruhi oleh keikutsertaan Pasangan Usia Subur (PUS) tersebut dalam penggunaan alat kontrasepsi. Pada tahun 2018, terdapat 32.058 PUS yang menggunakan alat kontrasepsi.

Program keluarga berencana yang dicanangkan diharapkan mampu mempengaruhi jumlah kelahiran dalam Kabupaten Aceh Barat ini. Sepanjang tahun 2018, ada 1.205 bayi yang dilahirkan ditangani RSUD Cut Nyak Dhien dan 30 bayi diantaranya meninggal dunia dan terdapat 3 ibu yang meninggal saat melahirkan. Pada tahun tersebut tercatat 91 bayi lahir dengan berat badan rendah (BBLR).

Jumlah kematian ibu dan bayi serta kasus BBLR dapat ditekan dengan pemeriksaan kehamilan yang teratur. Sepanjang tahun 2018, pemeriksaan kehamilan pada trimester pertama (K1) telah dilakukan oleh sebagian besar ibu hamil (77,97%). Sedangkan pemeriksaan kehamilan pada tiga bulan terakhir usia kehamilan (K4) dilakukan oleh 71,06

**Health**

*Reproductive health is affected by the join participation of spouses of fertile age (EFA) that the use of contraception. By 2018, there were 32.058 PUS using contraceptives.*

*Family planning programs launched are expected to affect the number of births in Aceh Barat Regency is Throughout 2018, babies born are 1.205 handled Cut Nyak Dien District Hospital and 30 infant fatalities and there are 3 mothers who died in childbirth. In that year recorded 91 babies born with low birth weight (LBW).*

*The number of maternal and infant mortality and low birth weight cases can be reduced by regular antenatal. Throughout 2018, antenatal care in the first trimester (K1) has been done by most pregnant women (77,97%), while antenatal care in the last three months of pregnancy (K4) done by 71,06 percent of pregnant women. Both numbers are*

persen ibu hamil. Kedua angka ini meningkat dibanding tahun sebelumnya

Pertolongan kelahiran dengan dibantu oleh tenaga kesehatan juga dapat memperkecil resiko kematian ibu dan bayi. Sebanyak 75,93 persen persalinan dalam Kabupaten Aceh Barat ini sudah ditolong oleh tenaga medis (pada tahun 2018). Pada tahun sebelumnya, angka ini hanya 78,87 persen.

Imunisasi merupakan prosedur pencegahan penyakit menular yang diberikan kepada anak sejak masih bayi. Dengan imunisasi, sistem kekebalan tubuh anak akan siap untuk menghadapi penyakit menular tertentu di masa depan, sesuai dengan jenis vaksin yang diberikan. Pada tahun 2018 tercatat 46,6 persen balita mendapat imunisasi BCG, sebesar 44,4 persen mendapat imunisasi DPT1, sebesar 43,1 persen mendapatkan imunisasi Campak, sebesar 41,2 persen mendapatkan imunisasi Polio1, dan sebesar 40,4 persen mendapatkan imunisasi Hepatitis B1.

*increased over the previous year*

*Relief births assisted by health workers also can reduce the risk of maternal and infant mortality. As many as 75,93 percent of births in the West Aceh district is already assisted by medical personnel (2018). In the previous year, this figure was only 78,87 percent.*

*Immunization is a contagious disease prevention procedures were given to children from infancy. With immunization, child's immune system will be ready to deal with certain infectious diseases in the future, according to the type of vaccine given, In 2018 recorded 46,6 percent of infants receive BCG, amounting to 44,4 per cent immunized against DPT1, amounting to 43,1 percent received measles immunization, amounting to 41,2 percent of immunized Polio1, and amounted to 40,4 percent immunized against Hepatitis B1.*

## SOCIAL

Capaian tingkat kesehatan tinggi diatas tidak lepas dari peranan fasilitas kesehatan yang memadai dan tenaga kesehatan yang cukup. Fasilitas kesehatan yang disediakan pemerintah mengalami perubahan pada tahun 2018. Dalam Kabupaten Aceh Barat tersedia 1 unit Rumah Sakit Umum Daerah, 3 Rumah Sakit Umum, 16 unit Puskesmas dan 54 unit Puskesmas pembantu.

Petugas kesehatan dalam kabupaten ini berjumlah 646 orang yang terdiri dari 46 tenaga medis (dokter umum, dokter gigi dan dokter spesialis), 454 orang perawat/bidan, 27 tenaga farmasi dan 119 tenaga kesehatan lainnya

### **Agama**

Realisasi penyaluran zakat, infak dan sedekah yang disalurkan Baitul mal di tahun 2018 mencapai 14,282 milyar rupiah. Sebanyak 10,543 milyar rupiah diantaranya disalurkan kepada 14.655 fakir dan miskin. Para muallaf di Kabupaten Aceh Barat juga menerimanya dengan jumlah total dana sebesar 90,400 juta rupiah. Sisanya sebesar 2,3 milyar rupiah diinfakkan

*The achievement of the health level high above is the role of adequate health facilities and health workers enough. Health facilities provided by the government changed in 2018. In the district of Aceh Barat provided 1 unit District General Hospital, 3 General Hospital, 16 health centers and 54 Subsidiary of public health unit.*

*Health workers in the district amounted to 646 people consisting of 46 medical personnel (physicians, dentists and specialists), 454 nurses/midwives, 27 pharmacists and 119 other health personnel.*

### **Religion**

*Realization of zakat, donation and alms that are distributed by Baitul mall in 2018 reached 14,282 billion rupiah. A total of 10,543 billion rupiah of which distributed to 14.655 poors. The converts in Aceh Barat Regency also receive the total amount of funds amounting to 90,400 million rupiah. The remaining amount of 2,3 billion rupiah was donated (2,35 billion rupiah) and*



(2,35 milyar rupiah) dan dibagikan kepada amil (1,29 milyar rupiah).

Sepanjang tahun 2018 terjadi penurunan kasus pelanggaran syariat dari 141 kasus di tahun 2017 menjadi 136 kasus sepanjang tahun 2018.

### **Kriminalitas**

Terjadi penurunan tindak kriminal dalam Kabupaten Aceh Barat di tahun 2018 ini. Data dari Polres Aceh Barat mencatat sebanyak 85 kasus, padahal di tahun 2017 kemarin tindak kriminal yang terjadi 337 kasus.

Kasus di tahun 2018 tersebut berupa pencurian kendaraan bermotor (55 kasus), penipuan (74 kasus), pengrusakan (8 kasus), penganiayaan (41 kasus), pencurian biasa (77 kasus), pembakaran (1 kasus) dan masih banyak lagi.

Pada tahun yang sama juga terjadi 6 kasus Kekerasan Dalam Rumah Tangga (KDRT) yang terbanyak berasal dari Kecamatan Johan Pahlawan (4 kasus), Kecamatan Arongan Lambalek (1 kasus) dan Kecamatan Meureubo (1 kasus).

*was distributed to amyl (1,29 billion rupiah).*

*In 2018, cases of violations of shari'a had decreased from 141 cases in 2017 became 136 cases during the year of 2018.*

### **Crime**

*A crime in Aceh Barat Regency is decreased in 2018. Data from the Resort Police of Aceh Barat Regency recorded as many as 85 cases, whereas in the year of 2017 the crime 337 cases.*

*The cases in 2018 were vehicles stealing (55 cases), cheating (74 cases), destroying (8 cases), abusing (41 cases), common stealing (77 cases), burning (1 case) and many more.*

*In the same year also occurred 6 cases of Household Violence that most derived from Johan Pahlawan Sub Districts (4 case), Arongan Lambalek Sub Districts (1 case) and Meureubo Sub Districts (1 case).*

## SOCIAL

Data dari pengadilan negeri melaporkan bahwa ada sejumlah 5.983 perkara yang masuk di tahun 2018, sebanyak 5.936 perkara diantaranya telah diputuskan. Perkara tersebut berupa kasus pelanggaran, perkara sumir dan perkara pidana biasa.

Pada kasus perkara perdata, Mahkamah Syariah Meulaboh di tahun 2018 menerima 810 perkara dan memutuskan 819 perkara. Perkara yang diputuskan tersebut berupa pengesahan nikah, fhasah, talak, kewarisan dan harta bersama.

Perkara pidana diatas akan menambah jumlah penghuni Lembaga Pemasyarakatan. Pada tahun 2018, sebanyak 122 orang menghuni lembaga ini, 2 orang diantaranya adalah wanita. Pada tahun sebelumnya jumlah penghuni penjara di Aceh Barat ini sebanyak 360 orang, 21 diantaranya berjenis kelamin perempuan.

### **Kemiskinan**

Garis kemiskinan menunjukkan jumlah rupiah minimum yang dibutuhkan untuk

*Data from the district court reported that some 5.983 cases were entered in 2018, a total of 5.936 cases which have been decided. The case is a case of violation, the case of paradoxal and the ordinary criminal cases.*

*In the case of a civil case, the Syariah Court Meulaboh in 2018 received the 810 cases and 819 cases decided. The case was decided in the form of marriage license, revelation of divorce, divorce, inheritance and common property.*

*The Criminal case would increase the number of occupants of prisons In 2018, as many as 122 people inhabit these institutions, 2 of them are women. In the previous year the number of inmates in Aceh Barat as many as 360 people, 21 of them are female.*

### **Poverty**

*The poverty line shows the amount of rupiah minimum required to meet the*

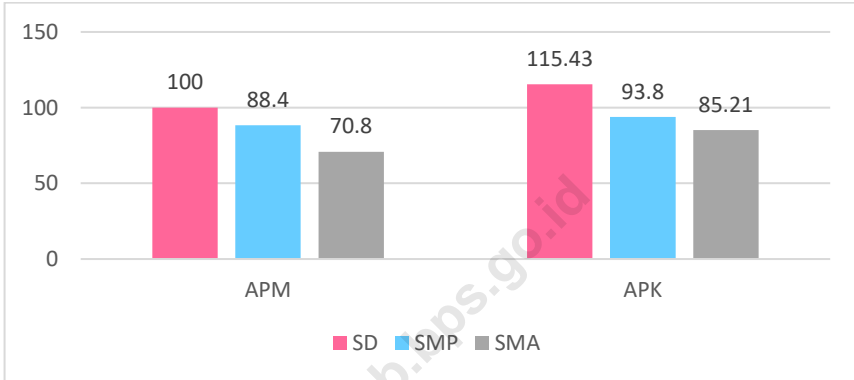
memenuhi kebutuhan pokok minimum makanan yang setara dengan 2100 kilokalori per kapita per hari dan kebutuhan pokok bukan makanan, Penduduk yang memiliki rata-rata pengeluaran konsumsi per kapita per bulan di bawah garis kemiskinan dikategorikan sebagai penduduk miskin

*minimum basic needs of food equal to 2100 kilocalories per capita per day and non-food basic needs, Residents who have an average consumption expenditure per capita per month below the poverty line are categorized as poor*

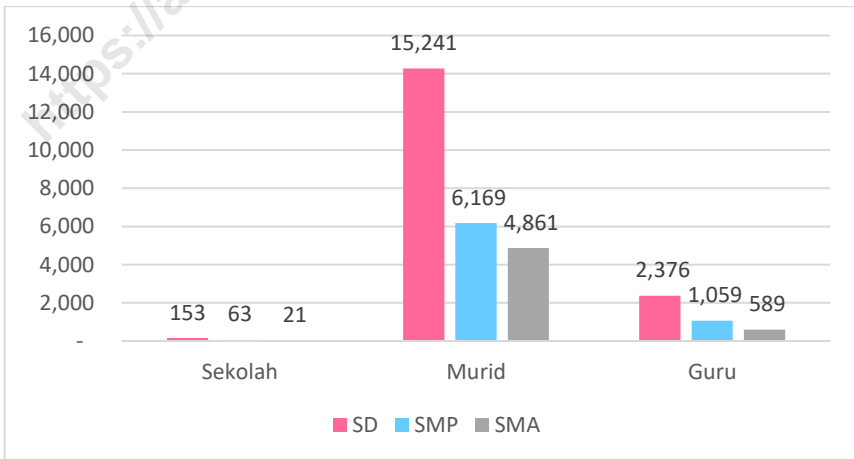
Garis Kemiskinan Kabupaten Aceh Barat pada tahun 2018 sebesar 447.089 rupiah. Jumlah penduduk miskin yang memiliki rata-rata pengeluaran perkapita perbulan dibawah Rp, 447.089 sebanyak 39.562 jiwa (19,31%).

*The poverty line Aceh Barat District in 2018 amounted to 447.089 rupiah. The number of poor people who have an average monthly per capita expenditure below Rp 447.089, as many as 39.562 inhabitants (19,31%).*

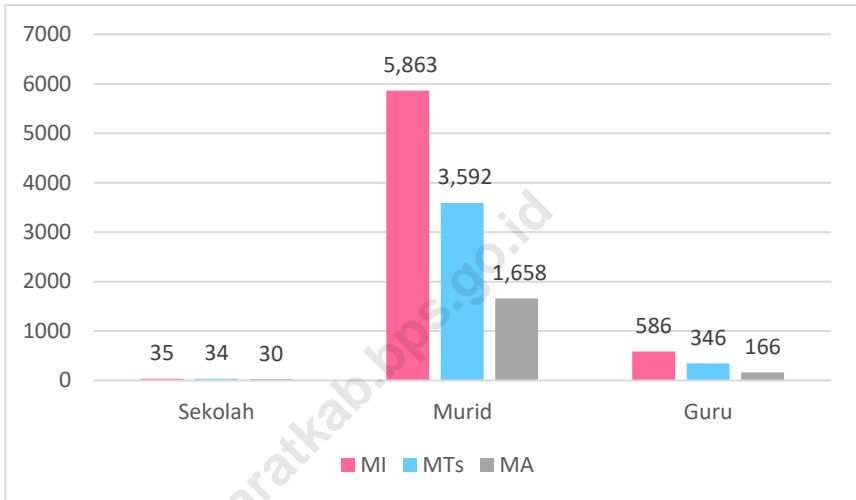
**Gambar 11** Angka Partisipasi Murni (APM) dan Angka Partisipasi Kasar (APK) Menurut Jenjang Pendidikan di Kabupaten Aceh Barat, 2018  
**Picture** *Net Enrolment Rate and Gross Enrolment Rate by Educational Level in Aceh Barat Regency, 2018*



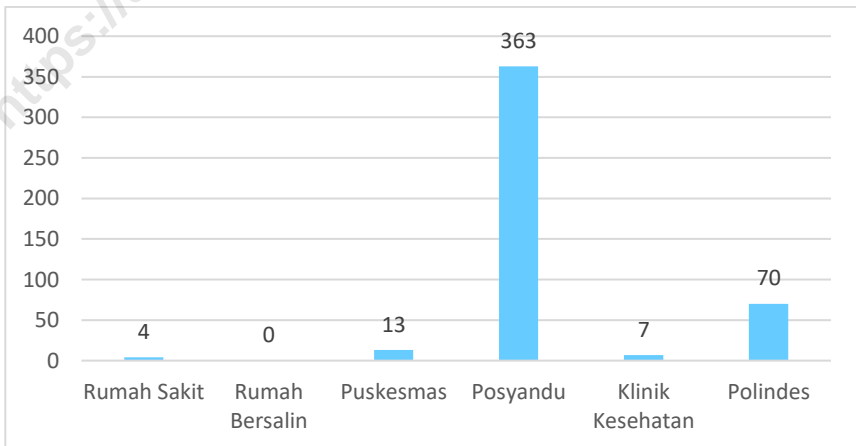
**Gambar 12** Jumlah Sekolah, Murid dan Guru, pada jenjang pendidikan Sekolah Umum di Kab Aceh Barat, 2018/2019  
**Picture** *Number of Schools, Pupils and Teachers, in Aceh Barat Regency, 2018/2019*



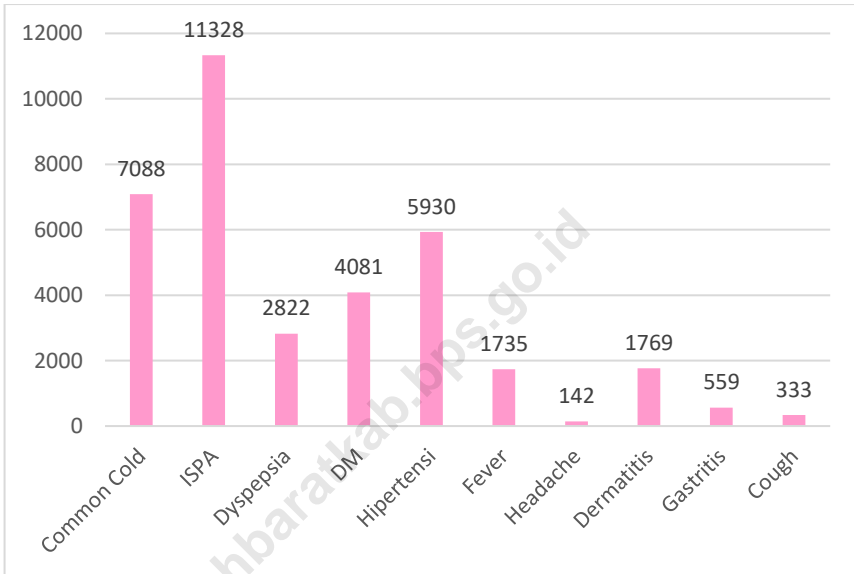
**Gambar 13** Jumlah Sekolah, Murid dan Guru, pada jenjang pendidikan Sekolah Madrasah di Kabupaten Aceh Barat, 2018/2019  
**Picture** *Number of Schools, Pupils and Teachers, in Aceh Barat Regency, 2018/2019*



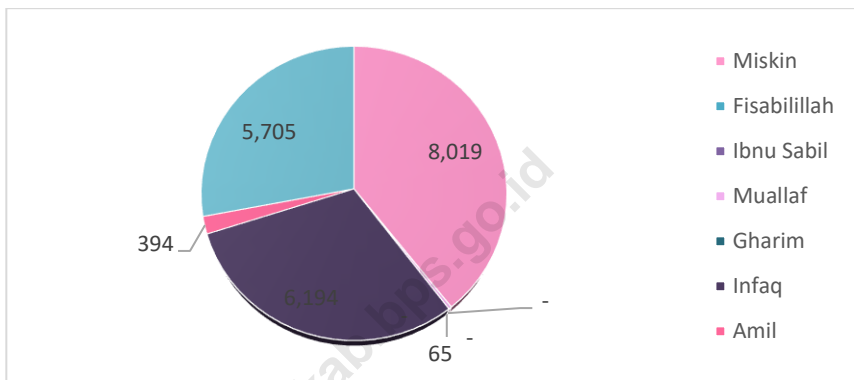
**Gambar 14** Jumlah Fasilitas Kesehatan di Kabupaten Aceh Barat, 2018  
**Picture** *Number of Health Facilities in Aceh Barat Regency, 2018*



**Gambar 15** Jumlah Kasus 10 Penyakit Terbanyak di Kabupaten Aceh Barat, 2018  
**Picture** Number of Cases of the 10 Most Diseases in Aceh Barat Regency, 2018



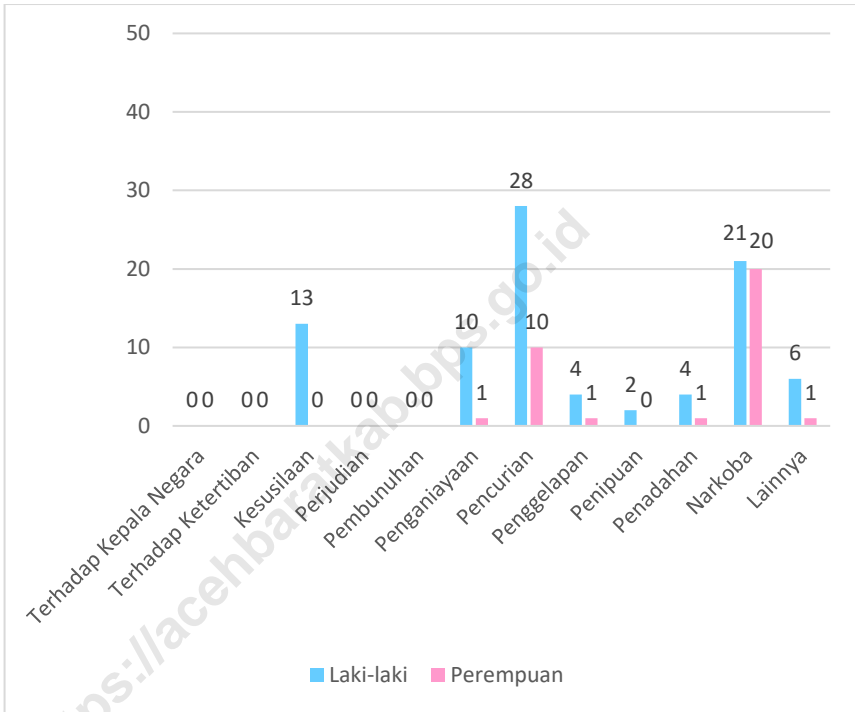
**Gambar 16** Realisasi Penyaluran Zakat, Infaq Dan Sadaqah dan Penerima Pada Badan Baitul Mal Kabupaten Aceh Barat, 2018  
*Picture* **Distribution Realization of Zakat, Infaq, and Sadaqah and Recipients in Baitul Mal Institution of Aceh Barat Regency,, 2018**



**Gambar 17** Jumlah Pelanggaran Syariat Islam Menurut Jenis Qanun Di Kabupaten Aceh Barat, 2017-2018  
*Picture* **The Number of Transgression Islamic Law by Qanun in Aceh Barat Regency, 2017-2018**

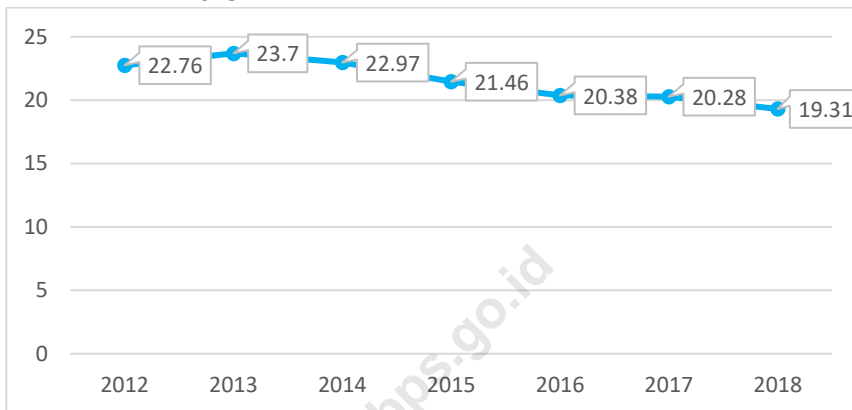


**Gambar 18** Jumlah Penghuni Lembaga Pemasyarakatan (LP) Meulaboh Menurut Jenis Kejahatan Dan Jenis Kelamin, 2018  
**Picture** The Number of Prisoners by Types of Crime and Sex in Meulaboh Correctional Institutions, 2018

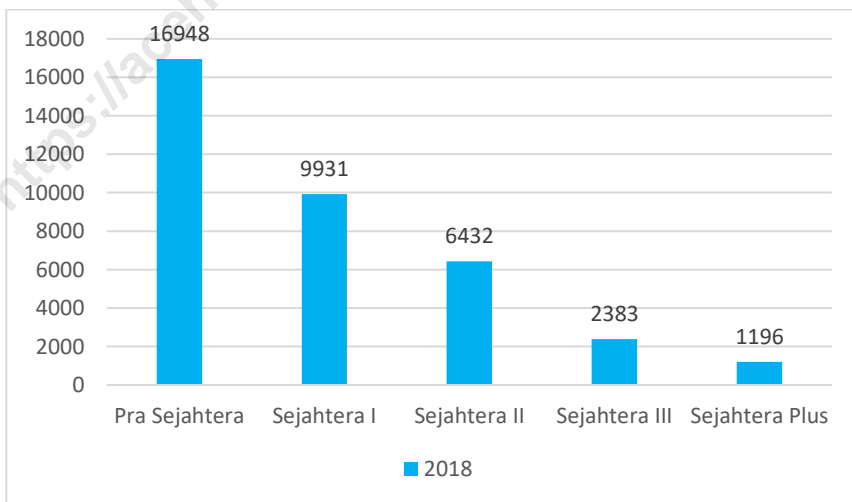




**Gambar 19** Persentase Penduduk Miskin di Kabupaten Aceh Barat, 2012-2018  
**Picture** Percentage of Poor People in Aceh Barat Regency, 2012-2018



**Gambar 20** Jumlah Keluarga Menurut Tahapan Sejahtera di Kabupaten Aceh Barat, 2018  
**Picture** The Number of Family by Prosperity Staging in Aceh Barat Regency, 2018



#### 4.1 PENDIDIKAN/EDUCATION

**Tabel 4.1.1** Jumlah Sekolah, Guru, dan Murid Taman Kanak-Kanak (TK) di Bawah Kementerian Pendidikan dan Kebudayaan Menurut Kecamatan di Kabupaten Aceh Barat, 2018/2019  
*Number of Schools, Teachers, and Pupils in Kindergarten Under The Ministry of Education and Culture by Sub District In Aceh Barat Regency, 2018/2019*

Kecamatan Sub Districts	Sekolah/Schools		
	Negeri/Public	Swasta/Private	Jumlah/Total
(1)	(2)	(3)	(4)
1 Johan Pahlawan	5	34	39
2 Samatiga	13	10	23
3 Bubon	3	11	14
4 Arongan Lambalek	5	7	12
5 Woyla	4	6	10
6 Woyla Barat	1	2	3
7 Woyla Timur	1	3	4
8 Kaway XVI	13	7	20
9 Meureubo	4	18	22
10 Pante Ceureumen	5	3	8
11 Panton Reu	4	6	10
12 Sungai Mas	2	2	4
Aceh Barat	60	109	169

Sumber/Source: Dinas Pendidikan Aceh Barat/Education Services of Aceh Barat Regency

Lanjutan Tabel 4.1.1/ *Continued Table 4.1.1*

Kecamatan Sub Districts	Guru/Teachers		
	Negeri/Public	Swasta/Private	Jumlah/Total
(1)	(5)	(6)	(7)
1 Johan Pahlawan	41	237	278
2 Samatiga	60	47	107
3 Bubon	16	42	58
4 Arongan Lambalek	32	26	58
5 Woyla	20	24	44
6 Woyla Barat	5	16	21
7 Woyla Timur	3	20	23
8 Kaway XVI	71	38	109
9 Meureubo	24	66	90
10 Pante Ceureumen	20	9	29
11 Panton Reu	19	27	46
12 Sungai Mas	9	11	20
<b>Aceh Barat</b>	<b>320</b>	<b>563</b>	<b>881</b>

Lanjutan Tabel 4.1.1/ *Continued Table 4.1.1*

Kecamatan Sub Districts	Murid/Students		
	Negeri/Public	Swasta/Private	Jumlah/Total
(1)	(8)	(9)	(10)
1 Johan Pahlawan	286	1 419	1 705
2 Samatiga	338	245	583
3 Bubon	92	197	289
4 Arongan Lambalek	181	116	297
5 Woyla	113	138	251
6 Woyla Barat	30	43	73
7 Woyla Timur	25	40	65
8 Kaway XVI	487	174	661
9 Meureubo	127	583	710
10 Pante Ceureumen	120	76	196
11 Pantou Reu	85	111	196
12 Sungai Mas	48	61	109
Aceh Barat	1 932	3 203	5 135

Catatan/Note: 1 Jumlah guru termasuk kepala sekolah dan guru/The total of teachers including headmaster and teacher

Sumber/Source: Kementerian Pendidikan dan Kebudayaan, Data Semester Ganjil/Ministry of Educations and Culture, Odd Semester Data

**Tabel 4.1.2** Jumlah Sekolah, Guru, dan Murid Raudatul Athfal (RA) di Bawah Kementerian Agama Menurut Kecamatan di Kabupaten Aceh Barat, 2018/2019  
**Table Number of Schools, Teachers, and Pupils in Raudatul Athfal (RA) Under The Ministry of Religious Affairs by Sub District In Aceh Barat Regency, 2018/2019**

	Kecamatan Sub Districts	Sekolah Schools	Guru Teachers	Siswa Pupils
	(1)	(2)	(3)	(4)
1	Johan Pahlawan	3	23	234
2	Samatiga	1	7	40
3	Bubon	-	-	-
4	Arongan Lambalek	1	2	15
5	Woyla	-	-	-
6	Woyla Barat	-	-	-
7	Woyla Timur	-	-	-
8	Kaway XVI	-	-	-
9	Meureubo	1	7	28
10	Pante Ceureumen	-	-	-
11	Panton Reu	-	-	-
12	Sungai Mas	-	-	-
	Aceh Barat	6	39	317

Sumber/Source: Kementerian Agama, Data Semester Ganjil/Ministry of Religious Affairs, Odd Semester Data

**Tabel 4.1.3** Jumlah Sekolah, Guru, dan Murid Sekolah Dasar (SD) di Bawah Kementerian Pendidikan dan Kebudayaan Menurut Kecamatan di Kabupaten Aceh Barat, 2018/2019  
**Number of Schools, Teachers, and Pupils in Primary Schools Under The Ministry of Education and Culture by Sub District in Aceh Barat Regency, 2018/2019**

Kecamatan Sub Districts	Sekolah/Schools		
	Negeri/Public	Swasta/Private	Jumlah/Total
(1)	(2)	(3)	(4)
1 Johan Pahlawan	27	2	29
2 Samatiga	12	-	12
3 Bubon	5	-	5
4 Arongan Lambalek	12	-	12
5 Woyla	12	-	12
6 Woyla Barat	9	-	9
7 Woyla Timur	9	-	9
8 Kaway XVI	17	-	17
9 Meureubo	19	-	19
10 Pante Ceureumen	12	-	12
11 Pantou Reu	8	-	8
12 Sungai Mas	8	1	9
Aceh Barat	150	3	153

Lanjutan Tabel 4.1.3/*Continued Table 4.1.3*

Kecamatan Sub Districts	Guru/Teachers		
	Negeri/Public	Swasta/Private	Jumlah/Total
(1)	(5)	(6)	(7)
1 Johan Pahlawan	428	30	458
2 Samatiga	181	-	181
3 Bubon	69	-	69
4 Arongan Lambalek	156	-	156
5 Woyla	168	-	168
6 Woyla Barat	117	-	117
7 Woyla Timur	94	-	94
8 Kaway XVI	265	-	265
9 Meureubo	303	-	303
10 Pante Ceureumen	182	-	182
11 Pantan Reu	111	-	111
12 Sungai Mas	85	2	87
Aceh Barat	2 159	32	2 191

Lanjutan Tabel 4.1.3/*Continued Table 4.1.3*

Kecamatan Sub Districts	Murid/Students		
	Negeri/Public	Swasta/Private	Jumlah/Total
(1)	(8)	(9)	(10)
1 Johan Pahlawan	5 091	459	5 550
2 Samatiga	900	-	900
3 Bubon	538	-	538
4 Arongan Lambalek	891	-	891
5 Woyla	1 275	-	1 275
6 Woyla Barat	588	-	588
7 Woyla Timur	444	-	444
8 Kaway XVI	1 671	-	1 671
9 Meureubo	2 134	-	2 134
10 Pante Ceureumen	1 070	-	1 070
11 Panton Reu	548	-	548
12 Sungai Mas	454	6	460
<b>Aceh Barat</b>	<b>15 604</b>	<b>465</b>	<b>16 069</b>

Catatan/Note: 1 Jumlah guru termasuk kepala sekolah dan guru/The total of teachers including headmaster and teacher

Sumber/Source: Kementerian Pendidikan dan Kebudayaan, Data Semester Ganjil/Ministry of Educations and Culture, Odd Semester Data



**Tabel 4.1.4 Jumlah Sekolah, Guru, dan Murid Madrasah Ibtidaiyah (MI) di Bawah Kementerian Agama Menurut Kecamatan Menurut Kecamatan di Kabupaten Aceh Barat, 2018/2019**  
***Number of Schools, Teachers, and Pupils in Madrasah Ibtidaiyah (MI) Under The Ministry of Religious Affairs by District Sub Districts in Aceh Barat Regency, 2018/2019***

Kecamatan Sub Districts	Sekolah/Schools		
	Negeri/Public	Swasta/Private	Jumlah/Total
(1)	(2)	(3)	(4)
1 Johan Pahlawan	4	2	6
2 Samatiga	6	2	8
3 Bubon	2	-	2
4 Arongan Lambalek	3	2	5
5 Woyla	1	1	2
6 Woyla Barat	2	1	3
7 Woyla Timur	1	-	1
8 Kaway XVI	2	1	3
9 Meureubo	2	1	3
10 Pante Ceureumen	-	1	1
11 Pantou Reu	1	-	1
12 Sungai Mas	-	-	-
<b>Aceh Barat</b>	<b>24</b>	<b>11</b>	<b>35</b>

Sumber/Source: Kantor Kementerian Agama Aceh Barat/Religious Ministry Services of Aceh Barat Regency

Lanjutan Tabel 4.1.4/*Continued Table 4.1.4*

Kecamatan Sub Districts	Guru/Teachers		
	Negeri/Public	Swasta/Private	Jumlah/Total
(1)	(5)	(6)	(7)
1 Johan Pahlawan	122	20	142
2 Samatiga	93	29	122
3 Bubon	33	-	33
4 Arongan Lambalek	40	22	62
5 Woyla	16	16	32
6 Woyla Barat	28	13	41
7 Woyla Timur	14	-	14
8 Kaway XVI	33	12	45
9 Meureubo	53	14	67
10 Pante Ceureumen	-	13	13
11 Pantou Reu	15	-	15
12 Sungai Mas	-	-	-
Aceh Barat	447	139	586

Lanjutan Tabel 4.1.4/*Continued Table 4.1.4*

	Kecamatan Sub Districts	Murid/Students		
		Negeri/Public	Swasta/Private	Jumlah/Total
	(1)	(8)	(9)	(10)
1	Johan Pahlawan	2 346	434	2 780
2	Samatiga	578	132	710
3	Bubon	178	-	178
4	Arongan Lambalek	278	187	465
5	Woyla	98	34	132
6	Woyla Barat	123	60	183
7	Woyla Timur	61	-	61
8	Kaway XVI	330	114	444
9	Meureubo	556	94	650
10	Pante Ceureumen	-	78	78
11	Panton Reu	182	-	182
12	Sungai Mas	-	-	-
	Aceh Barat	4 730	1 133	5 863

Sumber/Source: Kementerian Agama, Data Semester Ganjil/Ministry of Religious Affairs, Odd Semester Data

**Tabel 4.1.5** Jumlah Sekolah, Guru, dan Murid Sekolah Menengah Pertama (SMP) di Bawah Kementerian Pendidikan dan Kebudayaan Menurut Kecamatan di Kabupaten Aceh Barat, 2018/2019

*Number of Schools, Teachers, and Pupils in Junior High Schools Under The Ministry of Education and Culture by Sub District in Aceh Barat Regency, 2018/2019*

Kecamatan Sub Districts	Sekolah/Schools		
	Negeri/Public	Swasta/Private	Jumlah/Total
(1)	(2)	(3)	(4)
1 Johan Pahlawan	5	5	10
2 Samatiga	4	-	4
3 Bubon	2	-	2
4 Arongan Lambalek	2	-	2
5 Woyla	5	-	5
6 Woyla Barat	4	-	4
7 Woyla Timur	3	1	4
8 Kaway XVI	7	-	7
9 Meureubo	7	3	10
10 Pante Ceureumen	4	1	5
11 Pantou Reu	1	1	2
12 Sungai Mas	1	-	1
Aceh Barat	45	11	56

Lanjutan Tabel 4.1.5/*Continued Table 4.1.5*

Kecamatan Sub Districts	Guru/Teachers		
	Negeri/Public	Swasta/Private	Jumlah/Total
(1)	(5)	(6)	(7)
1 Johan Pahlawan	139	48	187
2 Samatiga	57	-	57
3 Bubon	43	-	43
4 Arongan Lambalek	38	-	38
5 Woyla	66	-	66
6 Woyla Barat	58	-	58
7 Woyla Timur	33	8	41
8 Kaway XVI	106	-	106
9 Meureubo	116	29	145
10 Pante Ceureumen	66	2	68
11 Pantou Reu	25	15	40
12 Sungai Mas	17	-	17
<b>Aceh Barat</b>	<b>764</b>	<b>102</b>	<b>866</b>

Lanjutan Tabel 4.1.5/*Continued Table 4.1.5*

Kecamatan Sub Districts	Murid/Students		
	Negeri/Public	Swasta/Private	Jumlah/Total
(1)	(8)	(9)	(10)
1 Johan Pahlawan	1 733	386	2 119
2 Samatiga	198	-	198
3 Bubon	340	-	340
4 Arongan Lambalek	420	-	420
5 Woyla	405	-	405
6 Woyla Barat	325	-	325
7 Woyla Timur	122	19	141
8 Kaway XVI	593	-	593
9 Meureubo	617	344	961
10 Pante Ceureumen	402	-	402
11 Panton Reu	137	19	156
12 Sungai Mas	105	-	105
<b>Aceh Barat</b>	<b>5 397</b>	<b>768</b>	<b>6 165</b>

Catatan/Note: 1 Jumlah guru termasuk kepala sekolah dan guru/The total of teachers including headmaster and teacher

Sumber/Source: Kementerian Pendidikan dan Kebudayaan, Data Semester Ganjil/Ministry of Educations and Culture, Odd Semester Data

**Tabel 4.1.6 Jumlah Sekolah, Guru, dan Murid Madrasah Tsanawiyah (MTs) di Bawah Kementerian Agama Menurut Kecamatan Kabupaten Aceh Barat, 2018/2019**  
***Number of Schools, Teachers, and Pupils in Madrasah Tsanawiyah (MTs) Under The Ministry of Religious Affairs by Sub District by Sub Districts in Aceh Barat Regency, 2018/2019***

Kecamatan Sub Districts	Sekolah/Schools		
	Negeri/Public	Swasta/Private	Jumlah/Total
(1)	(2)	(3)	(4)
1 Johan Pahlawan	1	4	5
2 Samatiga	2	-	2
3 Bubon	-	1	1
4 Arongan Lambalek	1	-	1
5 Woyla	1	-	1
6 Woyla Barat	-	1	1
7 Woyla Timur	-	-	-
8 Kaway XVI	1	-	1
9 Meureubo	1	1	2
10 Pante Ceureumen	-	1	1
11 Pantou Reu	-	1	1
12 Sungai Mas	-	-	-
Aceh Barat	7	9	16

Sumber/Source: Kantor Kementerian Agama Aceh Barat/Religious Ministry Services of Aceh Barat Regency

Lanjutan Tabel 4.1.6/*Continued Table 4.1.6*

Kecamatan Sub Districts	Guru/Teachers		
	Negeri/Public	Swasta/Private	Jumlah/Total
(1)	(5)	(6)	(7)
1 Johan Pahlawan	51	78	129
2 Samatiga	41	-	41
3 Bubon	-	14	14
4 Arongan Lambalek	23	-	23
5 Woyla	23	-	23
6 Woyla Barat	-	10	10
7 Woyla Timur	-	-	-
8 Kaway XVI	38	-	38
9 Meureubo	29	18	47
10 Pante Ceureumen	-	10	10
11 Pantou Reu	-	11	11
12 Sungai Mas	-	-	-
Aceh Barat	205	141	346



Lanjutan Tabel 4.1.6/*Continued Table 4.1.6*

Kecamatan Sub Districts	Murid/Students		
	Negeri/Public	Swasta/Private	Jumlah/Total
(1)	(8)	(9)	(10)
1 Johan Pahlawan	615	885	1 500
2 Samatiga	401	-	401
3 Bubon	-	51	51
4 Arongan Lambalek	137	-	137
5 Woyla	259	-	259
6 Woyla Barat	-	4	4
7 Woyla Timur	-	-	-
8 Kaway XVI	418	-	418
9 Meureubo	399	120	519
10 Pante Ceureumen	-	106	106
11 Pantou Reu	-	197	197
12 Sungai Mas	-	-	-
<b>Aceh Barat</b>	<b>2 229</b>	<b>1 363</b>	<b>3 592</b>

Catatan/Note: 1 Jumlah guru termasuk kepala sekolah dan guru/The total of teachers including headmaster and teacher

Sumber/Source: Kementerian Pendidikan dan Kebudayaan, Data Semester Ganjil/Ministry of Educations and Culture, Odd Semester Data

**Tabel 4.1.7 Jumlah Sekolah, Guru, dan Murid Sekolah Menengah Atas (SMA) di Bawah Kementerian Pendidikan dan Kebudayaan Menurut Kecamatan di Kabupaten Aceh Barat, 2018/2019**  
***Number of Schools, Teachers, and Pupils in Senior High Schools Under The Ministry of Education and Culture by Sub District in Aceh Barat Regency, 2018/2019***

Kecamatan Sub Districts	Sekolah/Schools		
	Negeri/Public	Swasta/Private	Jumlah/Total
(1)	(2)	(3)	(4)
1 Johan Pahlawan	4	3	7
2 Samatiga	1	-	1
3 Bubon	1	-	1
4 Arongan Lambalek	1	-	1
5 Woyla	1	-	1
6 Woyla Barat	1	-	1
7 Woyla Timur	1	-	1
8 Kaway XVI	2	-	2
9 Meureubo	2	1	3
10 Pante Ceureumen	1	-	1
11 Pantou Reu	1	-	1
12 Sungai Mas	1	-	1
<b>Aceh Barat</b>	<b>17</b>	<b>4</b>	<b>21</b>

Lanjutan Tabel 4.1.7/*Continued Table 4.1.7*

Kecamatan Sub Districts	Guru/Teachers		
	Negeri/Public	Swasta/Private	Jumlah/Total
(1)	(5)	(6)	(7)
1 Johan Pahlawan	151	45	196
2 Samatiga	16	-	16
3 Bubon	26	-	26
4 Arongan Lambalek	31	-	31
5 Woyla	27	-	27
6 Woyla Barat	21	-	21
7 Woyla Timur	10	-	10
8 Kaway XVI	45	-	45
9 Meureubo	36	19	55
10 Pante Ceureumen	22	-	22
11 Pantou Reu	16	-	16
12 Sungai Mas	14	-	14
<b>Aceh Barat</b>	<b>415</b>	<b>64</b>	<b>479</b>

Lanjutan Tabel 4.1.7/Continued Table 4.1.7

Kecamatan Sub Districts	Murid/Students		
	Negeri/Public	Swasta/Private	Jumlah/Total
(1)	(8)	(9)	(10)
1 Johan Pahlawan	1 814	399	2 213
2 Samatiga	67	-	67
3 Bubon	218	-	218
4 Arongan Lambalek	367	-	367
5 Woyla	362	-	362
6 Woyla Barat	228	-	228
7 Woyla Timur	47	-	47
8 Kaway XVI	418	-	418
9 Meureubo	334	205	539
10 Pante Ceureumen	129	-	129
11 Panton Reu	154	-	154
12 Sungai Mas	101	-	101
<b>Aceh Barat</b>	<b>4 239</b>	<b>604</b>	<b>4 843</b>

Catatan/Note: 1 Jumlah guru termasuk kepala sekolah dan guru/The total of teachers including headmaster and teacher

Sumber/Source: Kementerian Pendidikan dan Kebudayaan, Data Semester Ganjil/Ministry of Educations and Culture, Odd Semester Data

**Tabel 4.1.8** Jumlah Sekolah, Guru, dan Murid Sekolah Menengah Kejuruan (SMK) di Bawah Kementerian Pendidikan dan Kebudayaan Menurut Kecamatan di Kabupaten Aceh Barat, 2018/2019

*Number of Schools, Teachers, and Pupils in Vocational High Schools Under The Ministry of Education and Culture by Sub District in Aceh Barat Regency, 2018/2019*

Kecamatan Sub Districts	Sekolah/Schools		
	Negeri/Public	Swasta/Private	Jumlah/Total
(1)	(2)	(3)	(4)
1 Johan Pahlawan	4	-	4
2 Samatiga	1	-	1
3 Bubon	-	-	-
4 Arongan Lambalek	-	1	1
5 Woyla	2	-	2
6 Woyla Barat	-	-	-
7 Woyla Timur	-	-	-
8 Kaway XVI	1	-	1
9 Meureubo	1	-	1
10 Pante Ceureumen	1	-	1
11 Pantou Reu	-	-	-
12 Sungai Mas	-	-	-
Aceh Barat	10	1	11

Sumber/Source: Dinas Pendidikan Aceh Barat/Education Services of Aceh Barat Regency

Lanjutan Tabel 4.1.8/*Continued Table 4.1.8*

Kecamatan Sub Districts	Guru/Teachers		
	Negeri/Public	Swasta/Private	Jumlah/Total
(1)	(5)	(6)	(7)
1 Johan Pahlawan	182	-	182
2 Samatiga	29	-	29
3 Bubon	-	-	-
4 Arongan Lambalek	-	15	15
5 Woyla	38	-	38
6 Woyla Barat	-	-	-
7 Woyla Timur	-	-	-
8 Kaway XVI	27	-	27
9 Meureubo	18	-	18
10 Pante Ceureumen	13	-	13
11 Pantou Reu	-	-	-
12 Sungai Mas	-	-	-
Aceh Barat	307	15	322

Lanjutan Tabel 4.1.8/*Continued Table 4.1.8*

Kecamatan Sub Districts		Murid/Students		
		Negeri/Public	Swasta/Private	Jumlah/Total
(1)	(8)	(9)	(10)	
1	Johan Pahlawan	1 631	-	1 631
2	Samatiga	270	-	270
3	Bubon	-	-	-
4	Arongan Lambalek	-	35	35
5	Woyla	186	-	186
6	Woyla Barat	-	-	-
7	Woyla Timur	-	-	-
8	Kaway XVI	208	-	208
9	Meureubo	63	-	63
10	Pante Ceureumen	93	-	93
11	Panton Reu	-	-	-
12	Sungai Mas	-	-	-
Aceh Barat		2 451	35	2 486

Catatan/Note: 1 Jumlah guru termasuk kepala sekolah dan guru/The total of teachers including headmaster and teacher

Sumber/Source: Kementerian Pendidikan dan Kebudayaan, Data Semester Ganjil/Ministry of Educations and Culture, Odd Semester Data

**Tabel 4.1.9** Jumlah Sekolah, Guru, dan Murid Madrasah Aliyah (MA) di Bawah Kementerian Agama Menurut Kecamatan di Kabupaten Aceh Barat, 2018/2019  
**Number of Schools, Teachers, and Pupils in Madrasah Aliyah (MA) Under the Ministry of Religious Affairs by Sub District in Aceh Barat Regency, 2018/2019**

Kecamatan Sub Districts	Sekolah/Schools		
	Negeri/Public	Swasta/Private	Jumlah/Total
(1)	(2)	(3)	(4)
1 Johan Pahlawan	1	-	1
2 Samatiga	1	-	1
3 Bubon	-	-	-
4 Arongan Lambalek	1	-	1
5 Woyla	-	1	1
6 Woyla Barat	-	-	-
7 Woyla Timur	-	-	-
8 Kaway XVI	-	1	1
9 Meureubo	-	2	2
10 Pante Ceureumen	-	-	-
11 Pantou Reu	-	-	-
12 Sungai Mas	-	-	-
<b>Aceh Barat</b>	<b>3</b>	<b>4</b>	<b>7</b>

Sumber/Source: Kantor Kementerian Agama Aceh Barat/Religious Ministry Services of Aceh Barat Regency



Lanjutan Tabel 4.1.9/*Continued Table 4.1.9*

Kecamatan Sub Districts	Guru/Teachers		
	Negeri/Public	Swasta/Private	Jumlah/Total
(1)	(5)	(6)	(7)
1 Johan Pahlawan	64	-	64
2 Samatiga	30	-	30
3 Bubon	-	-	-
4 Arongan Lambalek	16	-	16
5 Woyla	-	14	14
6 Woyla Barat	-	-	-
7 Woyla Timur	-	-	-
8 Kaway XVI	-	10	10
9 Meureubo	-	32	32
10 Pante Ceureumen	-	-	-
11 Pantou Reu	-	-	-
12 Sungai Mas	-	-	-
<b>Aceh Barat</b>	<b>110</b>	<b>56</b>	<b>166</b>

Lanjutan Tabel 4.1.9/*Continued Table 4.1.9*

Kecamatan Sub Districts	Murid/Students		
	Negeri/Public	Swasta/Private	Jumlah/Total
(1)	(8)	(9)	(10)
1 Johan Pahlawan	1 009	-	1 009
2 Samatiga	211	-	211
3 Bubon	-	-	-
4 Arongan Lambalek	82	-	82
5 Woyla	-	94	94
6 Woyla Barat	-	-	-
7 Woyla Timur	-	-	-
8 Kaway XVI	-	74	74
9 Meureubo	-	188	188
10 Pante Ceureumen	-	-	-
11 Pantou Reu	-	-	-
12 Sungai Mas	-	-	-
<b>Aceh Barat</b>	<b>1 302</b>	<b>356</b>	<b>1 658</b>

Catatan/Note: 1 Jumlah guru termasuk kepala sekolah dan guru/The total of teachers including headmaster and teacher

Sumber/Source: Kementerian Pendidikan dan Kebudayaan, Data Semester Ganjil/Ministry of Educations and Culture, Odd Semester Data

**Tabel 4.1.10** Jumlah Desa/Kelurahan yang Memiliki Fasilitas Sekolah Menurut Kecamatan dan Tingkat Pendidikan di Kabupaten Aceh Barat, 2018  
**Table** *Number of Villages Having Educational Facilities by Province and Educational Level In Aceh Barat Regency, 2018*

Kecamatan Sub Districts	SD/Primary School			SMP/Junior High School		
	2011	2014	2018	2011	2014	2018
(1)	(2)	(3)	(4)	(5)	(6)	(7)
1 Johan Pahlawan	33	31	32	11	12	13
2 Samatiga	19	20	20	6	6	6
3 Bubon	7	7	7	2	3	3
4 Arongan Lambalek	17	17	17	3	4	3
5 Woyla	14	14	14	5	4	6
6 Woyla Barat	12	13	11	2	4	6
7 Woyla Timur	10	10	10	3	4	4
8 Kaway XVI	20	21	19	6	7	8
9 Meureubo	22	23	22	7	8	9
10 Pante Ceureumen	13	12	12	4	4	5
11 Pantan Reu	9	9	8	2	3	3
12 Sungai Mas	8	9	9	1	1	1
<b>Aceh Barat</b>	<b>184</b>	<b>186</b>	<b>181</b>	<b>52</b>	<b>60</b>	<b>67</b>

Lanjutan Tabel 4.1.10/Continued Table 4.1.10

Kecamatan Sub Districts	SMA/Senior High School			SMK/Vocational School		
	2011	2014	2018	2011	2014	2018
(1)	(8)	(9)	(10)	(11)	(12)	(13)
1 Johan Pahlawan	9	8	7	7	4	4
2 Samatiga	2	2	2	1	1	1
3 Bubon	1	1	1	-	-	-
4 Arongan Lambalek	2	1	1	-	2	2
5 Woyla	2	2	2	2	2	2
6 Woyla Barat	1	1	1	-	-	-
7 Woyla Timur	1	1	1	-	-	-
8 Kaway XVI	3	3	3	1	1	1
9 Meureubo	2	5	3	1	2	1
10 Pante Ceureumen	1	1	1	1	1	1
11 Pantou Reu	1	1	1	-	-	-
12 Sungai Mas	1	1	1	-	-	-
<b>Aceh Barat</b>	<b>26</b>	<b>27</b>	<b>24</b>	<b>13</b>	<b>13</b>	<b>12</b>

Lanjutan Tabel 4.1.10/*Continued Table 4.1.10*

Kecamatan <i>Sub Districts</i>	Perguruan Tinggi/ <i>University</i>		
	2011	2014	2018
(1)	(14)	(15)	(16)
1 Johan Pahlawan	7	10	8
2 Samatiga	-	-	-
3 Bubon	-	-	-
4 Arongan Lambalek	-	-	-
5 Woyla	-	-	-
6 Woyla Barat	-	-	-
7 Woyla Timur	-	-	-
8 Kaway XVI	-	-	-
9 Meureubo	1	3	5
10 Pante Ceureumen	-	-	-
11 Pantou Reu	-	-	-
12 Sungai Mas	-	-	-
<b>Aceh Barat</b>	<b>8</b>	<b>13</b>	<b>13</b>

Sumber/Source: BPS, Pendataan Potensi Desa (Podes)/ BPS–Statistics Indonesia, Village Potential Data Collection

**Tabel 4.1.11** Persentase Penduduk Usia 7–24 Tahun Menurut Jenis Kelamin, Kelompok Umur Sekolah, dan Partisipasi Sekolah di Kabupaten Aceh Barat, 2018  
*Percentage of Population Aged 7-24 Years By Sex, Age Group, And School Participation In Aceh Barat Regency, 2018*

Jenis Kelamin dan Kelompok Umur Sekolah <i>Sex and School Age Group</i>	Partisipasi Sekolah <i>School Participation</i>		
	Tidak/Belum Pernah Sekolah <i>Not/Never Attending School</i>	Masih Sekolah <i>Attending School</i>	Tidak Sekolah Lagi <i>Not Attending School Anymore</i>
(1)	(2)	(3)	(4)
Laki-Laki/ <i>Male</i>			
7–12	0,0	100,0	0,00
13–15	0,0	100,0	0,00
16–18	0,0	77,0	23,0
19–24	0,0	22,7	77,3
7–24	-	72.29	27.71
Perempuan/ <i>Female</i>			
7–12	0,0	100,0	0,0
13–15	0,0	100,0	0,0
16–18	3,1	77,9	19,0
19–24	0,7	30,1	69,1
7–24	0.76	73.29	25.95
Laki-laki+Perempuan/ <i>Male+Female</i>			
7–12	0,0	100,0	0,0
13–15	0,0	100,0	0,0
16–18	1,7	77,5	20,8
19–24	0,4	26,5	73,1
7–24	0.38	72.8	26.82

Sumber/*Source*: Survei Sosial Ekonomi Nasional Kor, Maret 2017/*National Socio Economic Survey kor, March 2017*

**Tabel 4.1.12** Angka Partisipasi Murni (APM) dan Angka Partisipasi Kasar (APK) Menurut Jenjang Pendidikan di Kabupaten Aceh Barat, 2018  
**Table** *Net Enrolment Rate and Gross Enrolment Rate by Educational Level in Aceh Barat Regency, 2018*

<b>Jenjang Pendidikan</b> <i>Educational Level</i>	<b>APM</b> <i>Net Enrollment Rate</i>	<b>APK</b> <i>Gross Enrollment Rate</i>	<b>APS</b> <i>School Enrollment Rate</i>
(1)	(2)	(3)	
SD/MI <i>Elementary School</i>	100	115.43	100
SMP/MTs <i>Junior High School</i>	88.40	93.80	100
SMA/SMK/MA <i>Senior High School</i>	70.80	85.21	77.50
PT/College	-	28.32	26.52

Sumber/Source: Survei Sosial Ekonomi Nasional Kor, Maret 2017/*National Socio Economic Survey kor, March 2017*

**Tabel 4.1.13 Jumlah Murid / Siswa Yang Lulus Pada Sekolah Dasar Dalam Kabupaten Aceh Barat, 2017/2018**  
***The Number of Pupils who Graduated from Elementary School In Aceh Barat Regency, 2017/2018***

Kecamatan Sub Districts	Laki-laki Male	Perempuan Female	Jumlah Total	
(1)	(2)	(3)	(4)	
Johan Pahlawan	491	463	954	
Samatiga	79	78	157	
Bubon	55	47	102	
Arongan Lambalek	89	76	165	
Woyla	95	91	186	
Woyla Barat	56	54	110	
Woyla Timur	37	29	66	
Kaway XVI	177	173	350	
Meureubo	207	177	384	
Pante Ceureumen	93	94	187	
Panton Reu	52	47	99	
Sungai Mas	44	25	69	
Jumlah Total	2017/2018	1 475	1 354	2 829
	2016/2017	1 248	1 154	2 402

Sumber : Dinas Pendidikan Kabupaten Aceh Barat/*Education Services of Aceh Barat Regency*



**Tabel 4.1.14 Jumlah Murid / Siswa Yang Lulus Pada SLTP Negeri Dan Swasta Dalam Kabupaten Aceh Barat, 2017/2018**  
***The Number of Pupils who Graduated from State and Private Junior High School in Aceh Barat Regency, 2017/2018***

Kecamatan Sub Districts	Laki-laki Male	Perempuan Female	Jumlah Total	
(1)	(2)	(3)	(4)	
Johan Pahlawan	44	26	70	
Samatiga	44	47	91	
Bubon	76	57	133	
Arongan Lambalek	73	76	149	
Woyla	14	15	29	
Woyla Barat	23	22	45	
Woyla Timur	117	66	183	
Kaway XVI	171	164	335	
Meureubo	69	60	129	
Pante Ceureumen	37	40	77	
Panton Reu	22	23	45	
Sungai Mas	44	26	70	
Jumlah Total	2017/2018	1 025	882	1 907
	2016/2017	1 008	911	1 919

Sumber : Dinas Pendidikan Kabupaten Aceh Barat/*Education Services of Aceh Barat Regency*

**Tabel 4.1.15 Jumlah Murid / Siswa Yang Lulus Pada SLTA Negeri Dan Swasta dalam Kabupaten Aceh Barat Tahun 2017/2018**  
***The Number of Pupils who Graduated from State and Private Senior High School in Aceh Barat Regency, 2017/2018***

Kecamatan Sub Districts	Laki-laki Male	Perempuan Female	Jumlah Total
(1)	(2)	(3)	(4)
Johan Pahlawan	323	440	763
Samatiga	17	13	30
Bubon	23	47	70
Arongan Lambalek	74	42	116
Woyla	48	99	147
Woyla Barat	18	27	45
Woyla Timur	9	8	17
Kaway XVI	38	69	107
Meureubo	65	87	152
Pante Ceureumen	37	24	61
Panton Reu	21	42	63
Sungai Mas	9	8	17
Jumlah Total	2017/2018	682	906
	2016/2017	671	943

Sumber : Dinas Pendidikan Kabupaten Aceh Barat/*Education Services of Aceh Barat Regency*

**Tabel 4.1.16 Jumlah Murid / Siswa Yang Lulus Pada SMK Negeri Dan Swasta dalam Kabupaten Aceh Barat Tahun 2017/2018**  
***The Number of Pupils who Graduated from State and Private Vocational High School in Aceh Barat Regency, 2017/2018***

Kecamatan Sub Districts	Laki-laki Male	Perempuan Female	Jumlah Total	
(1)	(2)	(3)	(4)	
Johan Pahlawan	359	171	530	
Samatiga	36	28	64	
Bubon	-	-	-	
Arongan Lambalek	-	-	-	
Woyla	32	20	52	
Woyla Barat	-	-	-	
Woyla Timur	-	-	-	
Kaway XVI	14	3	17	
Meureubo	9	5	14	
Pante Ceureumen	24	11	35	
Panton Reu	-	-	-	
Sungai Mas	-	-	-	
Jumlah Total	2017/2018	474	238	712
	2016/2017	693	423	1 116

Sumber : Dinas Pendidikan Kabupaten Aceh Barat/ *Education Services of Aceh Barat Regency*

**Tabel 4.1.17 Jumlah Murid / Siswa Yang Lulus Pada MIN Dan MIS Dalam Kabupaten Aceh Barat Tahun 2017/2018**  
***The Number of Pupils who Graduated from State and Private Religious Elementary School in Aceh Barat Regency, 2017/2018***

Kecamatan Sub Districts	Negeri State	Swasta Private	Jumlah Total	
(1)	(2)	(3)	(4)	
Johan Pahlawan	490	49	539	
Samatiga	115	24	139	
Bubon	37	-	37	
Arongan Lambalek	45	27	72	
Woyla	12	6	18	
Woyla Barat	23	10	33	
Woyla Timur	12	-	12	
Kaway XVI	44	7	51	
Meureubo	93	21	114	
Pante Ceureumen	-	12	12	
Panton Reu	33	48	81	
Sungai Mas	-	-	-	
Jumlah Total	2017/2018	904	204	1 108
	2016/2017	588	166	704

Sumber : Kantor kementerian Agama Aceh Barat/Religious Ministry Services of Aceh Barat Regency

**Tabel 4.1.18 Jumlah Murid / Siswa Yang Lulus Pada MTs Negeri Dan Swasta Dalam Kabupaten Aceh Barat Tahun 2017/2018**  
***The Number of Pupils who Graduated from State and Private Religious Junior High School in Aceh Barat Regency, 2017/2018***

Kecamatan Sub Districts	Negeri State	Swasta Private	Jumlah Total
(1)	(2)	(3)	(4)
Johan Pahlawan	214	355	569
Samatiga	128	-	128
Bubon	-	21	21
Arongan Lambalek	37	-	37
Woyla	84	-	84
Woyla Barat	-	8	8
Woyla Timur	-	-	-
Kaway XVI	150	-	150
Meureubo	129	42	171
Pante Ceureumen	--	40	40
Panton Reu	33	48	81
Sungai Mas	-	-	-
Jumlah Total	2017/2018	775	1 289
	2016/2017	796	1 258

Sumber : Kantor kementerian Agama Aceh Barat/Religious Ministry Services of Aceh Barat Regency

**Tabel 4.1.19 Jumlah Murid / Siswa Yang Lulus Pada Madrasah Aliyah Negeri Dan Swasta Dalam Kabupaten Aceh Barat Tahun 2017/2018**  
*The Number of Pupils who Graduated from State and Private Religious Senior High School in Aceh Barat Regency, 2017/2018*

Kecamatan Sub Districts	Negeri State	Swasta Private	Jumlah Total	
(1)	(2)	(3)	(4)	
Johan Pahlawan	345	-	345	
Samatiga	81	-	81	
Bubon	-	-	-	
Arongan Lambalek	27	-	27	
Woyla	-	15	15	
Woyla Barat	-	-	-	
Woyla Timur	-	-	-	
Kaway XVI	-	29	29	
Meureubo	-	109	109	
Pante Ceureumen	-	32	32	
Panton Reu	-	-	-	
Sungai Mas	-	-	-	
Jumlah Total	2017/2018	453	185	638
	2016/2017	339	151	490

Sumber : Kantor kementerian Agama Aceh Barat/Religious Ministry Services of Aceh Barat Regency

**Tabel 4.1.20 Jumlah Mahasiswa Dan Dosen Di Universitas Teuku Umar (UTU) Menurut Program Studi, Kabupaten Aceh Barat Tahun 2017/2018**

*The Number of College Students and Lecturers in Teuku Umar University (UTU) by Study Program, Aceh Barat Regency, 2017/2018*

Program Stud Study Program	Mahasiswa Student			Dosen Lecturer			
	Lk/M	Pr/F	Jml/ tot	Lk/ M	Pr/F	Jml/ tot	
(1)	(2)	(3)	(4)	(5)	(6)	(7)	
Kesehatan Masyarakat/ <i>Public Health</i>	96	443	539	14	14	28	
Teknik Mesin/ <i>Engineering</i>	211	2	213	10	0	10	
Teknik Sipil/ <i>Civil Engineering</i>	294	144	438	14	13	27	
Teknik Industri/ <i>Industrial Engineering</i>	158	115	273	9	5	14	
Agribisnis/ <i>Agribusiness</i>	163	282	445	10	11	21	
Agroteknologi/ <i>Agro</i>	181	192	373	10	11	21	
Perikanan/ <i>Fishery</i>	144	180	324	9	4	13	
Ekonomi Pembangunan/ <i>Economic Development</i>	198	302	500	12	5	17	
Ilmu Administrasi Negara/ <i>Science of Public Administration</i>	153	376	529	8	3	11	
Sosiologi/ <i>Sociology</i>	115	215	330	5	6	11	
Ilmu Komunikasi/ <i>Science of Communication</i>	120	164	284	6	6	12	
Ekonomi Manajemen/ <i>Economic Management</i>	93	184	277	8	6	14	
Aquakultur/ <i>Aquaculture</i>	28	26	54	9	2	11	
Manajemen Sumber Daya Akuatik/ <i>Aquatic Resource Management</i>	21	19	40	2	4	6	
Teknologi Hasil Pertanian	21	38	59	1	4	5	
Ilmu Kelautan	25	33	58	3	3	6	
Akuntansi	60	122	182	1	4	5	
Ilmu Hukum	53	94	147	7	3	10	
Jumlah Total	2017/2018	2 134	2 931	5 065	138	104	242
	2016/2017	2 092	2 351	4 443	126	103	229

Sumber : Universitas Teuku Umar/Teuku Umar University

**Tabel 4.1.21 Jumlah Mahasiswa Yang Menamatkan Pendidikan Di Universitas Teuku Umar (UTU) Menurut Program Studi, Kabupaten Aceh Barat Tahun 2017-2018**  
***The Number of Teuku Umar University (UTU ) Graduates by Study Program, Aceh Barat Regency, 2017-2018***

Program Studi <i>Study Program</i>	Tahun 2017			Tahun 2018		
	Lk/M	Pr/F	Jml/tot	Lk/M	Pr/F	Jml/tot
(1)	(2)	(3)	(4)	(5)	(6)	(7)
Kesehatan Masyarakat/ <i>Public Health</i>	26	103	129	34	111	145
Teknik Mesin/ <i>Engineering</i>	17	-	17	15	0	15
Teknik Sipil/ <i>Civil Engineering</i>	48	8	56	30	8	38
Teknik Industr/ <i>Industrial Engineering</i>	7	-	7	5	0	5
Agribisnis/ <i>Agribusiness</i>	44	27	71	9	8	17
Agroteknologi/ <i>Agro</i>	50	30	80	39	25	64
Perikanan/ <i>Fishery</i>	16	8	24	18	4	22
Ekonomi Pembangunan/ <i>Economic Development</i>	35	31	66	29	49	78
Ilmu Administrasi Negara/ <i>Science of Public Administration</i>	18	29	47	29	42	71
Sosiologi/ <i>Sociology</i>	17	8	25	14	10	24
Ilmu Komunikasi/ <i>Science of Communication</i>	7	7	14	5	23	28
Ekonomi Manajemen/ <i>Economic Management</i>	-	-	-	-	-	-
Aquakultur/ <i>Aquaculture</i>	-	-	-	-	-	-
Manajemen Sumber Daya Aquatik/ <i>Aquatic Resource Management</i>	-	-	-	-	-	-
Jumlah <i>Total</i>	285	251	536	227	280	507

Sumber : Universitas Teuku Umar/Teuku Umar University



**Tabel 4.1.22 Jumlah Mahasiswa Dan Dosen Di Sekolah Tinggi Agama Islam Negeri (STAIN) Menurut Program Studi, Kabupaten Aceh Barat Tahun 2017/2018**  
***The Number of College Students and Lecturers in Islamic College (STAIN) by Study Program, Aceh Barat Regency, 2017/2018***

Program Studi/ Study Program	Mahasiswa/Student			Dosen/Lecturer			
	Lk/M	Pr/F	Jml/tot	Lk/M	Pr/F	Jml/tot	
(1)	(2)	(3)	(4)	(5)	(6)	(7)	
Pendidikan Agama Islam / Islamic Religious Education	100	273	373	15	5	20	
Komunikasi Penyiaran Islam/ Islamic Broadcasting Communication	86	67	153	8	5	13	
Hukum Ekonomi Syariah/ Islamic Economic Law	109	181	290	10	5	15	
Pendidikan Bahasa Arab/ Arabic Education	27	94	121	6	5	11	
Perbankan Syariah/ Islamic Banking	104	284	388	15	5	20	
Hukum Pidana Islam/ Islamic Criminal Law	36	29	65	7	2	9	
Manajemen Pendidikan Islam/ Islamic Education Management	27	72	99	9	4	13	
Hukum Tata Negara Islam/ Constitutional Islamic Law	29	61	90	9	1	10	
PGMI	24	200	224	9	5	14	
Pengembangan Masyarakat Islam/ Development of Islamic Society	17	17	34	4	2	6	
Ilmu Al-Quran dan Tafsir/ Science of Al-Quran and Tafsir	6	11	17	2	2	4	
Jumlah Total	2017/2018	565	1289	1854	94	41	135
	2016/2017	580	1 364	1 944	173	77	250

Sumber : STAIN Meulaboh/Islamic College of Meulaboh

**Tabel 4.1.23 Jumlah Mahasiswa Yang Menamatkan Pendidikan Di Sekolah Tinggi Agama Islam (STAIN) Menurut Program Studi, Kabupaten Aceh Barat Tahun 2017-2018**  
***The Number of Islamic College (STAIN) Graduates by Study Program, Aceh Barat Regency, 2017-2018***

Program Studi/ Study Program	2017			2018		
	Lk/M	Pr/F	Jml/Tot	Lk/M	Pr/F	Jml/Tot
(1)	(2)	(3)	(4)	(5)	(6)	(7)
Pendidikan Agama Islam / <i>Islamic Religious Education</i>	10	34	44	5	20	25
Komunikasi Penyiaran Islam/ <i>Islamic Briadcasting Communication</i>	12	10	22	2	1	3
Hukum Ekonomi Syariah/ <i>Islamic Economic Law</i>	17	36	53	3	14	17
Pendidikan Bahasa Arab/ <i>Arabic Education</i>	2	25	27	-	-	-
Perbankan Syariah/ <i>Islamic Banking</i>	-	-	-	3	29	32
Hukum Pidana Islam/ <i>Islamic Criminal Law</i>	-	-	-	-	-	-
Manajemen Pendidikan Islam/ <i>Islamic Education Management</i>	-	-	-	2	4	6
<b>Jumlah Total</b>	<b>41</b>	<b>105</b>	<b>146</b>	<b>15</b>	<b>68</b>	<b>83</b>

Sumber : STAIN Meulaboh/Islamic College of Meulaboh

**Tabel 4.1.24 Jumlah TKQ/TPQ Dan Santri Di Kabupaten Aceh Barat Tahun 2018**  
***The Number of TKQ/TPQ and Pupil of TKQ/TPQ by Sub Districts in Aceh Barat Regency, 2018***

Kecamatan Sub Districts	Jumlah Total	
	TKQ/TPQ	Santri/ Pupil
(1)	(2)	(3)
Johan Pahlawan	118	4 730
Samatiga	26	1 245
Bubon	49	1 185
Arongan Lambalek	49	1 577
Woyla	44	1 966
Woyla Barat	56	1 228
Woyla Timur	42	982
Kaway XVI	121	2 882
Meureubo	68	3 557
Pante Ceureumen	45	1 718
Panton Reu	39	1 106
Sungai Mas	21	610
	2018	678
	2017	677
Jumlah Total	2016	675
	2015	675

Sumber : Dinas Syariat Islam dan Pendidikan Dayah Kabupaten Aceh Barat/ *Department of Islamic Sharia and Dayah Education Services of Aceh Barat Regency*

**Tabel 4.1.25 Jumlah Pondok Pesantren, Santri Dan Teungku Menurut Kecamatan Di Kabupaten Aceh Barat, 2018**  
***The Number of Islamic Training Center, Students and Teacher by Sub Districts in Aceh Barat Regency, 2018***

Kecamatan Sub Districts	Pesantren Islamic TC	Santri Student	Teungku Teacher	
(1)	(2)	(3)	(4)	
Johan Pahlawan	13	1 728	188	
Samatiga	5	670	75	
Bubon	5	259	60	
Arongan Lambalek	9	663	68	
Woyla	10	788	67	
Woyla Barat	3	244	9	
Woyla Timur	5	223	25	
Kaway XVI	12	1 806	226	
Meureubo	12	1 165	167	
Pante Ceureumen	3	219	25	
Panton Reu	1	172	14	
Sungai Mas	2	98	12	
	2018	80	8 035	936
	2017	80	8 026	936
Jumlah Total	2016	81	8 343	942
	2015	81	8 343	942

Sumber : Dinas Syariat Islam dan Pendidikan Dayah Kabupaten Aceh Barat/ *Department of Islamic Sharia and Dayah Education Services of Aceh Barat Regency*

**Tabel 4.1.26 Jumlah Pengunjung (K), Peminjam (P) Dan Penukaran (T) Buku Oleh Pelajar/ Siswa Dan Mahasiswa Pada Perpustakaan Umum Meulaboh Per Bulan, 2018**  
***The Number of Visitors (V), Borrower (B)s, and Changing(C) Books by Student in Public Library of Meulaboh by Month, 2018***

Bulan Month	Pelajar Student			Mahasiswa College			
	K/V	P/B	T/C	K/V	P/B	T/C	
(1)	(2)	(3)	(4)	(5)	(6)	(7)	
Januari/ January	568	326	272	881	429	432	
Pebruari/ February	512	342	254	1 067	581	538	
Maret/ March	638	353	305	1 383	653	647	
April/ April	684	347	326	1 289	673	643	
Mei/ May	573	421	277	1 276	681	651	
Juni/ June	682	327	308	1 298	653	592	
Juli/ July	764	375	347	1 293	592	574	
Agustus/ August	753	361	369	1 154	576	683	
September/ September	676	323	355	1 487	688	676	
Oktober/ October	693	326	343	1 307	673	694	
Nopember/ November	781	351	351	1 545	742	710	
Desember/ December	674	328	326	1 558	774	834	
	2018	7 998	4 180	3 833	15 538	7 715	7 674
Jumlah Total	2017	7 686	3 721	3 580	15 352	7 481	7 426
	2016	7 783	3 980	3 803	15 056	8 074	6 982

Sumber : Dinas Perpustakaan dan Kearsipan Kabupaten Aceh Barat/Library and Archive of Education Office of Aceh Barat Regency

**Tabel 4.1.27 Jumlah Pengunjung (K), Peminjam (P) Dan Penukaran (T) Buku Oleh PNS Dan Swasta/Umum Pada Perpustakaan Umum Meulaboh Per Bulan, 2018**  
***The Number of Visitors (V), Borrower (B)s, and Changing(C) Books by Government Officer and Community in Public Library of Meulaboh by Month, 2018***

Bulan Month	PNS Government Officer			Swasta/Umum Community			
	K/V	P/B	T/C	K/V	P/B	T/C	
(1)	(2)	(3)	(4)	(5)	(6)	(7)	
Januari/ January	132	76	63	106	44	68	
Pebruari/ February	126	57	48	73	38	43	
Maret/ March	108	49	43	89	39	72	
April/ April	123	52	57	76	48	64	
Mei/ May	137	67	62	115	67	82	
Juni/ June	133	74	68	107	108	53	
Juli/ July	146	83	73	86	39	48	
Agustus/ August	158	75	78	110	58	65	
September/ September	142	86	81	89	97	43	
Oktober/ October	148	93	83	93	83	58	
Nopember/ November	128	83	58	110	76	76	
Desember/ December	116	92	76	87	88	83	
	2018	1 597	887	790	1 141	785	755
Jumlah Total	2017	1 394	679	660	1 033	494	474
	2016	1 324	663	661	773	405	368

Sumber : Dinas Perpustakaan dan Kearsipan Kabupaten Aceh Barat/Library and Archive of Education Office of Aceh Barat Regency

**Tabel 4.1.28 Jumlah Penerima Kartu Indonesia Pintar (KIP) di Kabupaten Aceh Barat, 2016-2018**  
***The Number of Recipients Indonesia Smart Card (KIP) in Aceh Barat Regency, 2016-2018***

Kecamatan <i>Sub Districts</i>	Jumlah <i>Total</i>		
	2016	2017	2018
(1)	(2)	(3)	(4)
Johan Pahlawan	1 672	1 530	1 406
Samatiga	356	497	403
Bubon	618	652	345
Arongan Lambalek	881	1 322	683
Woyla	1 189	1 659	840
Woyla Barat	513	977	407
Woyla Timur	233	590	303
Kaway XVI	1 328	2 123	1 346
Meureubo	1 071	1 804	903
Pante Ceureumen	851	1 422	820
Panton Reu	500	943	404
Sungai Mas	234	296	204
Jumlah <i>Total</i>	9 446	13 815	8 064

Sumber/Source: Dinas Pendidikan Aceh Barat/Education Services of Aceh Barat Regency

## 4.2 KESEHATAN/HEALTH

**Tabel 4.2.1** Jumlah Desa/Kelurahan Yang Memiliki Sarana Kesehatan Menurut Kecamatan di Kabupaten Aceh Barat, 2018  
**Table** Number of Village Having Health Facilities by Sub District in Aceh Barat Regency, 2018

Kecamatan Sub Districts	Rumah Sakit/Hospital			Rumah Sakit Bersalin/Maternity Hospital		
	2011	2014	2018	2011	2014	2018
(1)	(2)	(3)	(4)	(5)	(6)	(7)
1 Johan Pahlawan	1	2	4	3	2	-
2 Samatiga	-	-	-	-	-	-
3 Bubon	-	-	-	-	-	-
4 Arongan Lambalek	-	-	-	-	-	-
5 Woyla	-	-	-	-	-	-
6 Woyla Barat	-	-	-	-	-	-
7 Woyla Timur	-	-	-	-	-	-
8 Kaway XVI	-	-	-	-	-	-
9 Meureubo	-	1	-	-	1	-
10 Pante Ceureumen	-	-	-	-	-	-
11 Pantou Reu	-	-	-	-	-	-
12 Sungai Mas	-	-	-	-	-	-
Aceh Barat	1	3	4	3	3	-



Lanjutan Tabel 4.2.1/ *Continued Table 4.2.1*

Kecamatan Sub Districts	Poliklinik/ <i>Polyclinic</i>			Puskesmas/ <i>Public Health Center</i>		
	2011	2014	2018	2011	2014	2018
(1)	(8)	(9)	(10)	(11)	(12)	(13)
1 Johan Pahlawan	4	2	6	2	2	3
2 Samatiga	2	1	1	1	2	2
3 Bubon	-	-	-	1	2	2
4 Arongan Lambalek	-	-	-	1	1	2
5 Woyla	-	-	-	1	1	1
6 Woyla Barat	-	-	-	1	3	1
7 Woyla Timur	-	-	-	1	1	1
8 Kaway XVI	-	-	-	1	1	1
9 Meureubo	1	1	7	1	1	1
10 Pante Ceureumen	-	-	-	1	1	1
11 Pantou Reu	-	-	-	1	1	1
12 Sungai Mas	-	-	-	1	1	-
Aceh Barat	7	4	14	13	17	16

Lanjutan Tabel 4.2.1/ Continued Table 4.2.1

Kecamatan Sub Districts	Puskesmas Pembantu/ <i>Subsidiary</i> of Public Health Center			Apotek/ <i>Pharmacy</i>		
	2011	2014	2018	2011	2014	2018
(1)	(14)	(15)	(16)	(17)	(18)	(19)
1 Johan Pahlawan	4	4	4	11	6	15
2 Samatiga	6	6	7	-	-	-
3 Bubon	2	2	1	-	-	-
4 Arongan Lambalek	2	2	6	-	-	-
5 Woyla	3	4	4	-	-	-
6 Woyla Barat	2	2	4	-	-	-
7 Woyla Timur	5	6	3	-	-	-
8 Kaway XVI	8	1	9	-	-	3
9 Meureubo	6	3	4	-	2	-
10 Pante Ceureumen	3	2	2	-	-	-
11 Panton Reu	2	3	5	-	-	1
12 Sungai Mas	2	5	5	-	-	-
<b>Aceh Barat</b>	<b>45</b>	<b>40</b>	<b>54</b>	<b>11</b>	<b>8</b>	<b>19</b>

Sumber/Source: BPS, Pendataan Potensi Desa (Podes)/BPS-Statistics Indonesia, Village Potential Data Collecting

**Tabel 4.2.2 Jumlah Tenaga Kesehatan Menurut Kecamatan di Kabupaten Aceh Barat, 2018**  
**Number of Medical Personnel by Sub District in Aceh Barat Regency, 2018**

Kecamatan Sub Districts	Dokter Doctor	Perawat Nurse	Bidan Midwifery	Farmasi Pharmaceutical	Ahli Gizi Nutritionist
(1)	(2)	(3)	(4)	(5)	(6)
1 Johan Pahlawan	9	39	61	11	6
2 Samatiga	2	29	37	0	3
3 Bubon	2	8	14	2	2
4 Arongan Lambalek	5	11	23	3	2
5 Woyla	3	8	26	2	3
6 Woyla Barat	3	10	19	3	2
7 Woyla Timur	4	10	22	2	3
8 Kaway XVI	2	18	35	3	2
9 Meureubo	4	49	20	3	2
10 Pante Ceureumen	3	13	23	3	2
11 Pantou Reu	4	9	16	2	2
12 Sungai Mas	3	13	16	3	2
<b>Aceh Barat</b>	<b>44</b>	<b>217</b>	<b>312</b>	<b>37</b>	<b>31</b>

Sumber/Source: Kementerian Kesehatan, <http://sisdmk.bppsdmk.kemkes.go.id/> Ministry of Health, <http://sisdmk.bppsdmk.kemkes.go.id>

**Tabel 4.2.3** **Persentase Penduduk yang Mempunyai Keluhan Kesehatan Selama Sebulan Terakhir Menurut Kecamatan di Kabupaten Aceh Barat, 2018**  
**Percentage of People Who Had Health Complaint During a Month Prior to The Survey by Sub District in Aceh Barat Regency, 2018**

Kecamatan Sub Districts		2013	2014	2015	2016	2017	2018
(1)	(2)	(3)	(4)	(5)	(6)	(7)	(7)
1	Johan Pahlawan	-	-	-	-	-	-
2	Samatiga	-	-	-	-	-	-
3	Bubon	-	-	-	-	-	-
4	Arongan Lambalek	-	-	-	-	-	-
5	Woyla	-	-	-	-	-	-
6	Woyla Barat	-	-	-	-	-	-
7	Woyla Timur	-	-	-	-	-	-
8	Kaway XVI	-	-	-	-	-	-
9	Meureubo	-	-	-	-	-	-
10	Pante Ceureumen	-	-	-	-	-	-
11	Panton Reu	-	-	-	-	-	-
12	Sungai Mas	-	-	-	-	-	-
Aceh Barat		*)	*)	25.33	26.88	25.27	27.85

Sumber/Source: BPS, Survei Sosial Ekonomi Nasional (Susenas)/BPS-Statistics Indonesia, National Socio economic Survey

Note : data tidak tersedia

**Tabel 4.2.4** Jumlah Rumah Sakit Umum, Rumah Sakit Khusus, Rumah Sakit/Rumah Bersalin, Puskesmas, Klinik/Balai Kesehatan, Posyandu dan Polindes Menurut Kecamatan di Kabupaten Aceh Barat, 2018

*Number of General Hospital, Special Hospital, Hospitals/Maternity Houses, Health Centers, Clinics/Health Centers, Posyandu and Polindes by Sub District in Aceh Barat Regency, 2018*

Kecamatan Sub Districts	Rumah Sakit Umum/ <i>General Hospital</i>		Rumah Sakit Khusus/ <i>Special Hospital</i>		Rumah Sakit Bersalin/ <i>Mater nity Hospital</i>		Puskesmas Public Health Center	
	2017	2018	2017	2018	2017	2018	2017	2018
(1)	(2)	(3)	(4)	(5)	(6)	(7)	(8)	(9)
1 Johan Pahlawan	4	4	-	-	-	-	2	2
2 Samatiga	-	-	-	-	-	-	1	1
3 Bubon	-	-	-	-	-	-	1	1
4 Arongan Lambalek	-	-	-	-	-	-	1	1
5 Woyla	-	-	-	-	-	-	1	1
6 Woyla Barat	-	-	-	-	-	-	1	1
7 Woyla Timur	-	-	-	-	-	-	1	1
8 Kaway XVI	-	-	-	-	-	-	1	1
9 Meureubo	-	-	-	-	-	-	1	1
10 Pante Ceureumen	-	-	-	-	-	-	1	1
11 Pantou Reu	-	-	-	-	-	-	1	1
12 Sungai Mas	-	-	-	-	-	-	1	1
Aceh Barat	4	4	-	-	-	-	13	13

Lanjutan Tabel 4.2.4/ *Continued Table 4.2.4*

	Kecamatan Sub Districts	Klinik/Balai Kesehatan/ <i>Clinic/Health Center</i>		Posyandu/ <i>Maternal &amp; Child Health Center</i>		Polindes/ <i>Village Maternity</i>	
		2017	2018	2017	2018	2017	2018
	(1)	(10)	(11)	(12)	(13)	(14)	(15)
1	Johan Pahlawan	6	6	47	47	5	5
2	Samatiga	1	1	33	33	4	4
3	Bubon	-	-	19	19	3	3
4	Arongan Lambalek	-	-	27	27	7	7
5	Woyla	-	-	46	46	5	6
6	Woyla Barat	-	-	24	24	9	8
7	Woyla Timur	-	-	26	26	2	2
8	Kaway XVI	1	-	43	43	7	8
9	Meureubo	-	-	36	36	11	10
10	Pante Ceureumen	-	-	22	22	9	9
11	Panton Reu	-	-	22	22	5	5
12	Sungai Mas	-	-	18	18	2	3
	Aceh Barat	8	7	363	363	69	70

Sumber/*Source*: Kementerian Kesehatan, Profil Kesehatan Indonesia/*Ministry of Health, Health Profile of Indonesia*

**Tabel 4.2.5 Jumlah Tenaga Kesehatan Menurut Kecamatan di Kabupaten Aceh Barat, 2018**  
**Number of Health Personnel by Sub Districts in Aceh Barat Regency, 2018**

Kecamatan <i>Sub Districts</i>	Tenaga Kesehatan <i>Health Personnel</i>					Tenaga Kesehatan Lainnya <i>Other Health Personnel</i>
	Tenaga Medis <i>Medical Personnel</i>	Tenaga Keperawatan <i>Nursing Personnel</i>	Tenaga Kebidanan <i>Midwifery Personnel</i>	Tenaga Kefarmasian <i>Pharmacy Personnel</i>		
(1)	(2)	(3)	(4)	(5)	(6)	
1 Johan Pahlawan	4	16	31	5	13	
2 Samatiga	2	31	31	1	13	
3 Bubon	2	9	14	-	6	
4 Arongan Lambalek	2	9	26	1	4	
5 Woyla	4	9	26	1	10	
6 Woyla Barat	4	12	28	2	5	
7 Woyla Timur	3	6	21	1	6	
8 Kaway XVI	3	17	38	2	10	
9 Meureubo	3	21	52	3	12	
10 Pante Ceureumen	1	7	26	-	6	
11 Pantou Reu	2	10	18	1	9	
12 Sungai Mas	3	7	13	4	4	
Aceh Barat	33	154	324	21	98	

Sumber/Source: Dinas Kesehatan Kab Aceh Barat/Health Services of Aceh Barat Regency

**Tabel 4.2.6** Jumlah Dokter Spesialis, Dokter Umum, dan Dokter Gigi Menurut Sarana Pelayanan Kesehatan di Kabupaten Aceh Barat, 2018  
**Number of Specialist Doctor, Generalist Doctor, and Dentist by Type of Health Facility in Aceh Barat Regency, 2018**

Unit Kerja Work Unit	Dokter Spesialis Specialist Doctors	Dokter Umum Generalist Doctors	Dokter Gigi Dentist
(1)	(2)	(3)	(4)
Puskesmas/ <i>Public Health Center</i>	-	29	4
Rumah Sakit/ <i>Hospital</i>	24	29	6
Jumlah Total	24	58	10

Sumber/*Source*: Dinas Kesehatan Kab Aceh Barat/*Health Services of Aceh Barat Regency*



**Tabel 4.2.7 Jumlah Tenaga Kesehatan Menurut Jenis Dan Status Kepegawaian Pada RSUD Cut Nyak Dhien Meulaboh, 2018**  
***The Number of Health Force by Kind and Officer's Status At Cut Nyak Dien's General Hospital in Meulaboh, 2018***

Jenis Tenaga Kesehatan <i>Kind of Health Force</i>	Status		Jumlah <i>Total</i>
	PNS <i>CGO</i>	Honorer <i>Unfixed Officer</i>	
(1)	(2)	(3)	(4)
<b>I Tenaga Medis</b>	<b>31</b>	<b>36</b>	<b>37</b>
Dokter Umum/ <i>General Practitioner</i>	9	20	29
Dokter Gigi/ <i>Dentist</i>	2	4	6
Dokter Spesialis Anak/ <i>Pediatrician</i>	4	-	4
Dokter Spesialis Penyakit Dalam/ <i>Internist</i>	2	1	3
Dokter Spesialis Bedah/ <i>Surgeon</i>	3	1	4
Dokter Spesialis Mata/ <i>Ophthalmologist</i>	1	1	2
Dokter Spesialis Saraf/ <i>Neurologist</i>	1	1	2
Dokter Spesialis Obgin/ <i>OB/GYN Doctor</i>	2	-	2
Dokter Spesialis Jiwa/ <i>Pshyciatrist</i>	1	-	1
Dokter Spesialis Kulit dan Kelamin/ <i>Specialist in Skin and Venereal</i>	1	-	1
Dokter Spesialis Anastesi/ <i>Physician Anesthesia</i>	2	-	2
Dokter Spesialis THT/ <i>Ear Nose Throat Doctor</i>	1	-	1
Dokter Spesialis Jantung/ <i>Cardiologist</i>	-	1	1
Dokter Spesialis Radiologi	-	1	1
Dokter Spesialis Paru	-	1	1
Dokter Spesialis Orthopedi	-	-	-
Dokter Urologi	-	1	1
Dokter Gigi Spesialis Konservasi Gigi	-	-	-
Dokter Spesialis Patologi Klinik	1	-	1
Psikolog	1	4	5

Lanjutan Tabel 4.2.7 / *Continued Table 4.2.7*

Jenis Tenaga Kesehatan <i>Kind of Health Force</i>	Status <i>Status</i>		Jumlah <i>Total</i>
	PNS <i>CGO</i>	Honorer <i>Unfixed Officer</i>	
(1)	(2)	(3)	(4)
<b>II Tenaga Paramedis</b>	<b>191</b>	<b>612</b>	<b>803</b>
S-2 Keperawatan	2	-	2
S-1 Keperawatan/ SST / <i>Bachelor's Degree in Nursing</i>	21	7	28
Profesi Ners/ <i>Nurse Profession</i>	5	45	50
D-3 Keperawatan	81	217	298
D-4 Keperawatan	3	-	3
D-4 Kebidanan/ <i>Diploma in Midwifery</i>	5	23	28
D-3 Anastesi/ <i>Diplome in Anestecian</i>	2	-	2
D1-D3-D4 Gigi/ <i>Diploma in Dentist</i>	7	5	12
Perawat Bidan/ <i>Midwife's Nurse</i>	5	23	28
Sekolah Perawat Kesehatan/SRPU/ <i>Health Nurse of School</i>	20	2	22
SPRG/ <i>Dental Nurse</i>	3	-	3
D1-D3 Bidan/ <i>Diploma in Midwifery</i>	37	290	327

Sumber : Bagian Penyusunan Program dan Laporan RSU Cut Nyak Dhien Meulaboh/*Report and Programme Arrangement Department of Meulaboh Cut Nyak Dien General Hopsital*

**Tabel 4.2.8** Jumlah Sarana Kesehatan Dan Tenaga Medis Puskesmas Menurut Kecamatan Di Kabupaten Aceh Barat, 2018  
***The Number of Health Facilities and Medical Force by Sub Districts in Aceh Barat Regency, 2018***

Kecamatan Sub Districts	Sarana kesehatan Public Health Center (unit)			Tenaga Medis Medical Force (orang/People)			
	Puskesmas Public Health Center	Puskesmas Pembantu Subsidiary Public Health Center	Poskes- des/Pol indes	Dokter Umum General Practiti oner	Dokter Gigi Dentist	Jumlah Total	
(1)	(2)	(3)	(4)	(5)	(6)	(7)	
Johan Pahlawan	2	4	5	3	1	4	
Samatiga	1	7	4	2	0	2	
Bubon	1	2	3	2	0	2	
Arongan Lambalek	1	3	7	2	0	2	
Woyla	1	3	6	4	0	4	
Woyla Barat	1	3	8	4	0	4	
Woyla Timur	1	5	2	2	1	3	
Kaway XVI	1	8	8	2	1	3	
Meureubo	1	6	10	2	1	3	
Pante Ceureumen	1	3	9	1	0	1	
Panton Reu	1	2	5	2	0	2	
Sungai Mas	1	2	3	3	0	3	
	2018	13	48	70	29	4	33
Jumlah Total	2017	13	47	69	26	9	35
	2016	13	47	66	20	3	23

Sumber/Source: Dinas Kesehatan Kab Aceh Barat/Health Services of Aceh Barat Regency

**Tabel 4.2.9 Jumlah Tenaga Kesehatan Menurut Unit Kerja Dalam Kabupaten Aceh Barat, 2018**  
**The Number of Health Force by Office in Aceh Barat Regency, 2018**

Unit Kerja Office	Tenaga Kesehatan Health Force (orang/people)							
	MEDIS Medic al	PERAWA T & BIDAN Nurse & Midwife	FARMAS I Pharmac y	GIZI Nutritio n	TEKNISI MEDIS Medical Technicia n	SANITASI Sanitatio n	KESMA S Public Health	
(1)	(2)	(3)	(4)	(5)	(6)	(7)	(8)	
Puskesmas/ Public Health Center	22	307	10	6	9	5	25	
Rumah Sakit/ Hospital	24	132	9	9	18	3	8	
Dinas kesehatan/ Health Services	-	15	8	8	1	2	25	
2018	46	454	27	23	28	10	58	
Jumlah/ Total	2017	79	1 071	54	34	123	14	83
2016	52	585	41	29	24	20	57	
Rasio Terhadap 100 000 Pendudu k / Ratio per 100 000 Populatio n	2018		37.86	18.45	87.49	10.2	71	
2017	0,39	5,31	26,77	16,86	60,99	6,94	46	
2016	-	302.91	21.16	14.96	13.42	10.32	30	

Sumber/Source: Dinas Kesehatan Kab Aceh Barat/Health Services of Aceh Barat Regency

**Tabel 4.2.10** **Persentase Balita Yang Pernah Mendapat Imunisasi Menurut Jenis Imunisasi di Kabupaten Aceh Barat, 2015–2018**

*Percentage of Children Under Five Years Who Had Immunization by Type of Immunization in Aceh Barat Regency, 2015–2018*

Jenis Imunisasi <i>Type of Immunization</i>	2015	2016	2017	2018
(1)	(2)	(3)	(4)	(5)
BCG	86,32	83.31	74.65	*)
Campak/ <i>Measles</i>	57,81	53.55	45.26	*)
DPT 1	38,35	14.80	65.24	*)
DPT 2	5,62	5.48	3.27	*)
DPT 3	43,77	72.31	23.55	*)
Polio 1	25,18	8.19	67.75	*)
Polio 2	17,51	9.19	0.71	*)
Polio 3	57,31	80.48	27.40	*)
Polio 4	*)	*)	*)	*)
Hepatitis B 1	42,55	17.35	63.16	*)
Hepatitis B 2	-	4.40	0.61	*)
Hepatitis B 3	35,93	70.42	29.63	*)

Sumber/*Source*: Survei Sosial Ekonomi Nasional Kor, Maret 2017/*National Socio Economic Survey kor, March 2017*

Note : \*) data tidak tersedia (2018 didata oleh tim riseksdas)

**Tabel 4.2.11 Jumlah Bayi Yang Diimunisasi Di Puskesmas Menurut Kecamatan Dalam Kabupaten Aceh Barat Tahun 2018**  
***The Number of Immunize Baby at Public Health Center by Sub Districts in Aceh Barat Regency, 2018***

Puskesmas Public Health Center	Jenis Imunisasi Type of Immunization									
	BCG		DPT1+HB1		DPT3+HB3		POLIO3		CAMPAK	
	Jumlah Total	%	Jumlah Total	%	Jumlah Total	%	Jumlah Total	%	Jumlah Total	%
(1)	(2)	(3)	(4)	(5)	(6)	(7)	(8)	(9)	(10)	(11)
Johan Pahlawan	638	48.6	534	426.6	472	39.7	457	37.5	529	39.0
Samatiga	185	54.9	193	59.4	204	62.8	184	56.6	171	52.6
B u b o n	51	30.7	58	36.3	58	36.3	67	41.9	60	37.5
Arongan Lambalek	95	35.3	73	28.2	73	28.2	70	27.0	92	35.5
Woyla	69	22.6	74	25.1	49	16.6	69	23.4	34	11.3
Woyla Barat	79	45.7	91	54.2	92	54.8	86	51.2	88	52.4
Woyla Timur	19	18.1	24	23.8	8	7.9	7	6.9	29	28.7
Kaway XVI	224	47.2	240	52.3	202	44.0	225	49.0	246	53.6
Meureubo	467	69.6	408	63.0	373	57.6	403	62.2	384	59.3
Pante Ceureumen	136	55.7	111	47.0	105	44.5	101	42.8	120	50.8
Panton Reu	44	30.6	52	37.4	51	36.7	54	38.8	55	39.6
Sungai Mas	27	31.4	17	20.5	22	26.5	21	25.3	16	19.3
2018	2 034	46.6	1 877	44.4	1 709	40.4	1 744	41.2	1 824	43.1
Jml Tot 2017	2 503	71.35	2 379	56.0	1 982	47	2 195	51.9	2 048	47.3
2016	2 536	60.7	2 568	61.4	2 251	53.9	2 429	58,1	2 590	62.0

Sumber/Source: Dinas Kesehatan Kab Aceh Barat/Health Services of Aceh Barat Regency

**Tabel 4.2.12 Jumlah Kasus 10 Penyakit Terbanyak di Kabupaten Aceh Barat, 2017-2018**  
**Table** *Number of Cases of the 10 Most Diseases in Aceh Barat Regency, 2017-2018*

Jenis Penyakit <i>The Type of Disease</i>	Jumlah Kasus <i>Number Of Cases</i>	
	2017	2018
(1)	(2)	(3)
1 Common Cold	15 281	7 088
2 ISPA	11 511	11 328
3 Dyspepsia	11 226	2 822
4 DM	5 524	4 081
5 Hipertensi	5 377	5 930
6 Fever	5 272	1 735
7 Headache	4 108	142
8 Dermatitis	3 444	1 769
9 Gastritis	2 910	559
10 Cough	2 562	333

Sumber/Source: Dinas Kesehatan Kab Aceh Barat/Health Services of Aceh Barat Regency

**Tabel 4.2.13 Jumlah Bayi Lahir, Bayi Berat Badan Lahir Rendah (BBLR), BBLR Dirujuk, dan Bergizi Buruk di Kabupaten Aceh Barat, 2013-2018**  
**Number of Births, Babies with Low Birth Weights (LBW), Treated LBW, and Malnutrition Cases in Aceh Barat Regency, 2013-2018**

Tahun Year	Bayi Lahir Births	BBLR LBW		Gizi Buruk Malnutrition
		Jumlah Total	Dirujuk Treated	
(1)	(2)	(3)	(4)	(5)
2013	2 822	-	-	16
2014	5 229	153	-	19
2015	3 323	80	-	14
2016	3 431	121	-	17
2017	3 502	52	-	6
2018	2 246	91	-	12

Sumber/Source: Dinas Kesehatan Kab Aceh Barat/Health Services of Aceh Barat Regency



**Tabel 4.2.14** Jumlah dan persentase BBLR yang ditangani puskesmas dalam kabupaten aceh barat, 2018  
***The Number and Percentage of Child Ever Born under 2,5 Kgs Weight At Public Health Center in Aceh Barat Regency, 2018***

<b>Puskesmas Public Health Center</b>	<b>Jumlah Bayi Lahir Child Ever Born</b>	<b>Jumlah BBLR Child Ever Born under 2,5 Kgs Weight</b>	<b>Persentase Percentage (%)</b>	
(1)	(2)	(3)	(4)	
Johan Pahlawan	1 130	37	6	
Samatiga	243	3	1.47	
Bubon	87	-	-	
Arongan Lambalek	149	2	1.98	
Woyla	191	3	3.03	
Woyla Barat	125	-	-	
Woyla Timur	56	2	4.87	
Kaway XVI	339	22	8.29	
Meureubo	557	9	1.99	
Pante Ceureumen	128	18	5.92	
Panton Reu	87	1	1.16	
Sungai Mas	50	-	-	
	2018	3 142	97	3
<b>Jumlah Total</b>	2017	3 502	52	1.5
	2016	3 431	121	3.7

Sumber/Source: Dinas Kesehatan Kab Aceh Barat/Health Services of Aceh Barat Regency

**Tabel 4.2.15 Jumlah Dan Persentase BBLR Yang Ditangani RSUD Cut Nyak Dhien Dalam Kabupaten Aceh Barat, 2018**  
***The Number and Percentage of Child Ever Born under 2,5 Kgs Weight At Cut Nyak Dhien Hospital in Aceh Barat Regency, 2018***

Kecamatan Sub Districts	Jumlah Bayi Lahir Child Ever Born	Jumlah BBLR Child Ever Born under 2,5 Kgs Weight	Persentase Percentage (%)	
(1)	(2)	(3)	(4)	
Johan Pahlawan	426	34	8	
Samatiga	146	12	8	
Bubon	20	6	30	
Arongan Lambalek	41	6	15	
Woyla	48	5	10	
Woyla Barat	22	5	23	
Woyla Timur	8	-	-	
Kaway XVI	168	21	13	
Meureubo	165	15	9	
Pante Ceureumen	45	3	7	
Panton Reu	4	-	-	
Sungai Mas	4	1	25	
	2018	1 097	108	10
Jumlah Total	2017	1 225	71	5.80
	2016	765	47	6.14

Sumber : Bagian Penyusunan Program dan Laporan RSU Cut Nyak Dhien Meulaboh/Report and Programme Arrangement  
 Department of Meulaboh Cut Nyak Dien General Hospital

**Tabel 4.2.16** Jumlah Kelahiran, Bayi Dan Balita Yang Ditangani Puskesmas Dalam Kabupaten Aceh Barat 2018  
**The Number and The Number of Child Ever Born, Baby and Children Under Fife Year at Public Health Center in Aceh Barat Regency, 2018**

Puskesmas Public Health Center	Jumlah Kelahiran Number of Births		Jumlah Bayi Number of Babies	Jumlah Balita Number of Children under 5 Year	
	Lahir Hidup Live Birth	Lahir Mati Fetal Birth			
(1)	(2)	(3)	(4)	(5)	
Johan Pahlawan	1 130	15	1 381	6 704	
Samatiga	243	4	328	1 593	
Bubon	87	1	161	783	
Arongan Lambalek	149	1	261	1 269	
Woyla	191	-	297	1 444	
Woyla Barat	125	1	169	820	
Woyla Timur	56	1	102	495	
Kaway XVI	339	4	462	2 243	
Meureubo	557	12	653	3 170	
Pante Ceureumen	128	4	237	1 152	
Panton Reu	87	3	140	678	
Sungai Mas	50	-	84	406	
	2018	3 142	46	4 275	20 757
Jumlah Total	2017	3 502	52	4 368	20 690
	2016	3 431	36	4 121	20 940

Sumber/Source: Dinas Kesehatan Kab Aceh Barat/Health Services of Aceh Barat Regency

**Tabel 4.2.17 Jumlah Kelahiran Bayi Dengan Operasi Caesar Yang Ditangani Rsud Cut Nyak Dhien Dalam Kabupaten Aceh Barat 2015-2018**  
***The Number of Babies Born by Caesar who Handled by Cut Nyak Dien General Hospital in Aceh Barat Regency, 2015-2018***

Kecamatan Sub Districts	Jumlah Kelahiran Birth Total			
	2015	2016	2017	2018
(1)	(2)	(3)	(4)	(5)
Johan Pahlawan	279	262	208	189
Samatiga	34	33	43	52
Bubon	15	19	15	13
Arongan Lambalek	21	14	25	24
Woyla	34	20	44	19
Woyla Barat	6	5	10	5
Woyla Timur	11	10	6	9
Kaway XVI	66	66	72	38
Meureubo	89	95	81	59
Pante Ceureumen	26	22	26	18
Panton Reu	18	18	12	-
Sungai Mas	2	2	7	2
Jumlah Total	601	566	549	428

Sumber : Bagian Penyesunan Program dan Laporan RSU Cut Nyak Dhien Meulaboh/Report and Programme Arrangement  
 Department of Meulaboh Cut Nyak Dien General Hospital

**Tabel 4.2.18** Jumlah Ibu Hamil, Melakukan Kunjungan K1, Melakukan Kunjungan K4, Kurang Energi Kronis (KEK), dan Mendapat Tablet Zat Besi (Fe) di Kabupaten Aceh Barat, 2012–2018  
**Number of Pregnant Women, Those with One Visit and four Visits of Antenatal Care, Chronic Energy Deficiency (CED), and Receiving Iron Supplement in Aceh Barat Regency, 2012–2018**

Tahun Years	Jumlah Ibu Hamil Pregnant Women	Melakukan Kunjungan K1 One Visit	Melakukan Kunjungan K4 Four Visits	Kurang Energi Kronis (KEK) Chronic Energy Deficiency (CED)	Mendapat Zat Besi (Fe) Receiving Iron Supplement
(1)	(2)	(3)	(4)	(5)	(6)
2012	4 296	3 875	3 683	*)	*)
2013	4 913	4 084	3 797	*)	3 641
2014	4 537	3 852	3 634	67	3 584
2015	4 604	4 050	3 737	182	3 678
2016	4 611	4 014	3 665	218	3 765
2017	4 650	4 306	3 825	228	3 852
2018	4 762	3 713	3 384	135	3 289

\*) Data tidak tersedia

Sumber/Source: Dinas Kesehatan Kab Aceh Barat/Health Services of Aceh Barat Regency

**Tabel 4.2.19** Jumlah Kasus HIV/AIDS, IMS, DBD, Diare, TB, dan Malaria Menurut Kecamatan di Kabupaten Aceh Barat, 2018  
**Number of Cases of HIV/AIDS, Sexually Transmitted Infection, Dengue Fever, Diarrhea, Tuberculosis (TB) and Malaria by Sub Districts in Aceh Barat Regency, 2018**

	Kecamatan <i>Sub Districts</i>	HIV/AIDS <i>HIV/AIDS</i>	IMS <i>Sexually Transmit- -ed Infection</i>	DBD <i>Dengue Fever</i>	Diare <i>Diarrhea</i>	TB <i>Tubercu- -losis</i>	Malaria <i>Malaria</i>
	(1)	(2)	(3)	(4)	(5)	(6)	(7)
1	Johan Pahlawan	12	11	67	233	92	-
2	Samatiga	-	2	3	161	18	-
3	Bubon	-	-	1	84	7	-
4	Arongan Lambalek	2	-	-	152	8	-
5	Woyla	-	-	-	53	14	-
6	Woyla Barat	-	-	-	152	7	2
7	Woyla Timur	-	-	1	30	12	-
8	Kaway XVI	-	3	5	542	13	-
9	Meureubo	1	4	23	341	25	-
10	Pante Ceureumen	-	-	-	96	12	2
11	Panton Reu	-	-	-	85	11	-
12	Sungai Mas	-	-	-	25	10	-
	Aceh Barat	15	20	100	1 954	229	4

Sumber/Source: Dinas Kesehatan Kab Aceh Barat/Health Services of Aceh Barat Regency

**Tabel 4.2.20 Jumlah Pasangan Usia Subur dan Peserta KB Aktif Menurut Kecamatan di Kabupaten Aceh Barat, 2018**  
**Number of Eligible Couples and Family Planning Participants by Sub Districts in Aceh Barat Regency, 2018**

Kecamatan <i>Sub Districts</i>	Jumlah PUS <i>Eligible Couples</i>	Peserta KB Aktif <i>Family Planning Participants</i>			
		IUD	MOW	MOP	Kondom <i>Condom</i>
(1)	(2)	(3)	(4)	(5)	(6)
1 Johan Pahlawan	9 077	723	33	-	698
2 Samatiga	2 508	59	25	-	159
3 Bubon	1 101	9	14	-	21
4 Arongan Lambalek	2 237	25	15	-	86
5 Woyla	2 617	6	2	1	10
6 Woyla Barat	1 317	17	-	-	52
7 Woyla Timur	1 045	1	1	-	90
8 Kaway XVI	3 303	102	11	-	49
9 Meureubo	4 344	126	50	-	74
10 Pante Ceureumen	2 310	3	13	-	19
11 Pantou Reu	1 116	16	-	-	10
12 Sungai Mas	1 083	1	-	-	1
<b>Aceh Barat</b>	<b>32 058</b>	<b>1 088</b>	<b>164</b>	<b>1</b>	<b>1 269</b>

Lanjutan Tabel 4.2.20/Continued Table 4.2.20

Kecamatan Sub Districts	Peserta KB Aktif Family Planning Participants			
	Implan Implants	Suntikan Injection	Pil Pill	Jumlah Total
(1)	(7)	(8)	(9)	(10)
1 Johan Pahlawan	307	3 178	1 703	6 642
2 Samatiga	64	1 182	263	1 752
3 Bubon	160	500	53	757
4 Arongan Lambalek	84	1 090	304	1 604
5 Woyla	120	1 582	113	1 834
6 Woyla Barat	44	702	56	871
7 Woyla Timur	31	509	291	923
8 Kaway XVI	32	1 743	459	2 396
9 Meureubo	178	2 292	208	2 928
10 Pante Ceureumen	64	1 047	162	1 308
11 Pantou Reu	21	373	73	493
12 Sungai Mas	3	530	20	555
<b>Aceh Barat</b>	<b>1 108</b>	<b>14 728</b>	<b>3 705</b>	<b>22 063</b>

Sumber : Dinas Pemberdayaan Perempuan, Perlindungan Anak dan Keluarga Berencana Kabupaten Aceh Barat/Family Planning, Child Protection and Social of Aceh Barat Regency



**Tabel 4.2.21 Jumlah Kematian Ibu Dan Bayi Yang Dilaporkan Menurut Kecamatan Di Kabupaten Aceh Barat, 2016 - 2018**  
**Mortality Rate of Infant and Mathernal by Sub Districts in Aceh Barat Regency, 2016 - 2018**

Kecamatan Sub Districts	Jumlah Kematian Ibu Total of Mathernal Mortality			Jumlah Kematian Bayi Total of Infant Mortality		
	2016	2017	2018	2016	2017	2018
(1)	(2)	(3)	(4)	(5)	(6)	(7)
1 Johan Pahlawan	1	1	2	16	8	14
2 Samatiga	-	-	1	5	1	3
3 Bubon	1	-	-	1	2	2
4 Arongan Lambalek	1	-	-	2	2	4
5 Woyla	2	2	-	1	3	3
6 Woyla Barat	-	-	-	4	3	-
7 Woyla Timur	-	-	-	4	1	-
88 Kaway XVI	1	-	-	6	13	5
9 Meureubo	-	5	-	10	7	8
10 Pante Ceureumen	-	-	-	4	3	2
11 Pantou Reu	-	1	-	3	3	2
12 Sungai Mas	-	-	-	1	5	-
Jumlah Total	6	9	3	57	51	43

Sumber/Source: Dinas Kesehatan Kab Aceh Barat/ Health Services of Aceh Barat Regency

**Tabel 4.2.22 Jumlah Kematian Ibu Dan Bayi Pada RSUD Cut Nyak Dhien Menurut Kecamatan Di Kabupaten Aceh Barat, 2018**  
***Mortality Rate of Infant and Motheral by Sub Districts in Aceh Barat Regency, 2018***

Kecamatan <i>Sub Districts</i>	Ibu <i>Mother</i>		Jumlah Bayi Yang Meninggal <i>The Number of Infant Mortality</i>
	Yang melahirkan <i>Who Birth</i>	Yang Meninggal <i>Who Death</i>	
(1)	(2)	(3)	(4)
Johan Pahlawan	368	2	8
Samatiga	138	1	7
Bubon	37	-	1
Arongan Lambalek	35	-	5
Woyla	43	-	-
Woyla Barat	29	-	-
Woyla Timur	13	-	3
Kaway XVI	65	-	5
Meureubo	126	-	1
Pante Ceureumen	62	-	-
Panton Reu	-	-	-
Sungai Mas	6	-	-
Jumlah <i>Total</i>	2018	922	3
	2017	1 316	2
	2016	547	2

Sumber : Bagian Penyesunan Program dan Laporan RSU Cut Nyak Dhien Meulaboh/Report and Programme Arrangement  
 Department of Meulaboh Cut Nyak Dien General Hospital

**Tabel 4.2.23 Jumlah Balita Yang Menderita Gizi Buruk Menurut Kecamatan Dalam Kabupaten Aceh Barat Tahun 2018**  
***The Number and Percentage of Children Under Fife Year whot Bad Nutricion in Aceh Barat Regency, 2018***

<b>Kecamatan Sub Districts</b>	<b>Jumlah Balita yang ditimbang The Number of Children under 5 Year who Weighed</b>	<b>Jumlah Balita Gizi Buruk The Number of Children under 5 Year in Bad Nutrition</b>	<b>Persentase Percentage (%)</b>	
<b>(1)</b>	<b>(2)</b>	<b>(3)</b>	<b>(4)</b>	
Johan Pahlawan	3 176	7	0.24	
Samatiga	799	2	0.25	
Bubon	433	0	0	
Arongan Lambalek	676	1	0.14	
Woyla	389	0	0	
Woyla Barat	630	0	0	
Woyla Timur	301	0	0	
Kaway XVI	1 218	0	0	
Meureubo	1 443	1	0.06	
Pante Ceureumen	464	0	0	
Panton Reu	435	0	0	
Sungai Mas	278	1	0.35	
	2018	10 242	12	0.11
Jumlah Total	2017	10 344	6	0.52
	2016	10 585	17	0.16

Sumber/Source: Dinas Kesehatan Kab Aceh Barat/ Health Services of Aceh Barat Regency

**Tabel 4.2.24 Jumlah Penerima Kartu Indonesia Sehat (KIS) di Kabupaten Aceh Barat, 2016-2018**  
**The Number of Recipients Card Healthy Indonesia (KIS) in Aceh Barat Regency, 2016-2018**

Kecamatan Sub Districts	Jumlah Total		
	2016	2017	2018
(1)	(2)	(3)	(4)
Johan Pahlawan	493	210	*)
Samatiga	292	27	*)
Bubon	30	142	*)
Arongan Lambalek	572	376	*)
Woyla	44	289	*)
Woyla Barat	26	241	*)
Woyla Timur	95	115	*)
Kaway XVI	1 594	426	*)
Meureubo	301	236	*)
Pante Ceureumen	337	703	*)
Panton Reu	32	273	*)
Sungai Mas	154	47	*)
Jumlah Total	3 970	3 085	*)

Sumber/Source: Dinas Kesehatan Kab Aceh Barat/ Health Services of Aceh Barat Regency

Note : \*) Data tidak tersedia

**Tabel 4.2.25 Jumlah Remaja Usia 15-24 Tahun yang Mendapat Penyuluhan Tentang Kesehatan Reproduksi (Kespro), HIV/AIDS, dan Keluarga Berencana (KB) Menurut Kecamatan di Kabupaten Aceh Barat, 2018**  
**Number of Young People Aged 15 - 24 Who Had Counselling on Reproductive Health, HIV/AIDS, and Family Planning by Sub Districts in Aceh Barat Regency, 2018**

Kabupaten / Regency	Penyuluhan Kespro Reproductive Health Counselling	Penyuluhan HIV/AIDS HIV/AIDS Counselling	Penyuluhan KB <i>Family Planning Counselling</i>
(1)	(2)	(3)	(4)
1. Johan Pahlawan	210	210	210
2. Samatiga	30	30	30
3. Bubon	15	15	15
4. Arongan Lambalek	15	15	15
5. Woyla	45	45	45
6. Woyla Barat	30	30	30
7. Woyla Timur	30	30	30
8. Kaway XVI	30	30	30
9. Meureubo	75	75	75
10. Pante Ceureumen	15	15	15
11. Panton Reu	30	30	30
12. Sungai Mas	15	15	15
Aceh Barat	540	540	540

Sumber : Dinas Pemberdayaan Perempuan, Perlindungan Anak dan Keluarga Berencana Kabupaten Aceh Barat/Family Planning, Child Protection and Social of Aceh Barat Regency

**Tabel 4.2.26 Jumlah Klinik Keluarga Berencana (KKB) dan Pos Pelayanan Keluarga Berencana Desa (PPKBD) Menurut Kecamatan di Kabupaten Aceh Barat, 2018**  
**Number of Family Planning Clinics and Village Family Planning Service Units by Sub Districts in Aceh Barat Regency, 2018**

Kabupaten/Kota <i>Regency/City</i>	KKB <i>Family Planning Clinics</i>	PPKBD <i>Village Family Planning Service Units</i>
(1)	(2)	(3)
1. Johan Pahlawan	21	21
2. Samatiga	3	32
3. Bubon	1	17
4. Arongan Lambalek	2	27
5. Woyla	3	43
6. Woyla Barat	1	24
7. Woyla Timur	1	26
8. Kaway XVI	3	44
9. Meureubo	5	26
10. Pante Ceureumen	1	25
11. Pantou Reu	1	19
12. Sungai Mas	1	18
Aceh Barat	43	322

Sumber : Dinas Pemberdayaan Perempuan, Perlindungan Anak dan Keluarga Berencana Kabupaten Aceh Barat/Family Planning, Child Protection and Social of Aceh Barat Regency

### 4.3 AGAMA/RELIGION

**Tabel 4.3.1 Jumlah Penduduk Menurut Kecamatan dan Agama yang di Kabupaten Aceh Barat, 2018**  
**Population by Sub District and Religion of Aceh Barat Regency, 2018**

<b>Kecamatan Sub Districts</b>	<b>Islam</b>	<b>Protestan Protestant</b>	<b>Katolik Catholic</b>	<b>Hindu</b>	<b>Budha Buddha</b>	<b>Lainya Others</b>
(1)	(2)	(3)	(4)	(5)	(6)	(7)
Johan Pahlawan	60 881	273	56	-	677	-
Samatiga	20 936	16	1	-	-	-
Bubon	4 224	-	-	-	-	-
Arongan Lambalek	13 536	-	-	-	-	-
Woyla	15 660	8	-	-	-	-
Woyla Barat	6 770	-	-	-	-	-
Woyla Timur	11 746	1	-	-	-	-
Kaway XVI	10 844	-	-	-	-	-
Meureubo	28 496	88	3	-	35	-
Pante Ceureumen	7 788	-	-	-	-	-
Panton Reu	5 095	-	-	-	-	-
Sungai Mas	6 613	-	-	1	-	-
<b>Aceh Barat</b>	<b>192 589</b>	<b>386</b>	<b>60</b>	<b>1</b>	<b>712</b>	<b>-</b>

Sumber/Source : Dinas Kependudukan dan Pencacatan Sipil Kabupaten Aceh Barat/Population and Civil Registration Agency of Aceh Barat Regency

**Tabel 4.3.2** Jumlah Tempat Peribadatan Menurut Kecamatan di Kabupaten Aceh Barat, 2018  
**Table** Number of Places of Worship by Sub District and Religion in Aceh Barat Regency, 2018

Kecamatan Sub Districts	Masjid Mosque	Mushola Pray Room	Gereja Protestan Christian Church	Gereja Katholik Catholic Church	Pura Temple	Vihara
(1)	(2)	(3)	(4)	(5)	(6)	(7)
1 Johan Pahlawan	34	52	-	-	-	-
2 Samatiga	31	18	-	-	-	-
3 Bubon	16	7	-	-	-	-
4 Arongan Lambalek	30	9	-	-	-	-
5 Woyla	31	9	-	-	-	-
6 Woyla Barat	21	3	-	-	-	-
7 Woyla Timur	17	23	-	-	-	-
8 Kaway XVI	40	4	-	-	-	-
9 Meureubo	28	30	-	-	-	-
10 Pante Ceureumen	27	5	-	-	-	-
11 Pantou Reu	19	3	-	-	-	-
12 Sungai Mas	10	9	-	-	-	-
Aceh Barat	304	172	-	-	-	-

Sumber/Source: Kantor Kementerian Agama Aceh Barat/Religious Ministry Services of Aceh Barat Regency



**Tabel 4.3.3 Jumlah Desa/Kelurahan yang Mengalami Bencana Alam Menurut Kecamatan di Kabupaten Aceh Barat, 2018**  
**Table**  
**Number of Villages that Had Natural Disaster by Sub District in Aceh Barat Regency, 2018**

Kecamatan Sub Districts	Banjir/Flood			Gempa Bumi/earthquake		
	2011	2014	2018	2011	2014	2018
(1)	(2)	(3)	(4)	(5)	(6)	(7)
1 Johan Pahlawan	10	10	9	-	3	2
2 Samatiga	15	11	18	-	-	3
3 Bubon	16	4	7	-	-	7
4 Arongan Lambalek	20	11	12	-	-	3
5 Woyla	36	23	39	1	2	40
6 Woyla Barat	22	17	12	-	-	-
7 Woyla Timur	19	10	13	-	-	-
8 Kaway XVI	36	30	31	14	16	7
9 Meureubo	11	16	10	-	-	-
10 Pante Ceureumen	15	3	7	2	-	3
11 Pantou Reu	13	10	12	-	-	11
12 Sungai Mas	18	8	11	-	-	-
Aceh Barat	231	153	181	17	21	76

Lanjutan Tabel 4.3.3/Continued Table 4.3.3

	Kecamatan Sub Districts	Tanah Longsor/Landslide		
		2011	2014	2018
	(1)	(8)	(9)	(10)
1	Johan Pahlawan	-	-	-
2	Samatiga	-	-	-
3	Bubon	-	-	-
4	Arongan Lambalek	-	1	1
5	Woyla	-	1	-
6	Woyla Barat	-	-	-
7	Woyla Timur	1	-	2
8	Kaway XVI	-	2	1
9	Meureubo	-	-	-
10	Pante Ceureumen	1	1	-
11	Panton Reu	-	1	4
12	Sungai Mas	3	6	4
	<b>Aceh Barat</b>	<b>5</b>	<b>12</b>	<b>12</b>

Sumber/Source: BPS, Pendataan Potensi Desa (Podes)/ BPS-Statistics Indonesia, Village Potential Data Collecting

**Tabel 4.3.4 Realisasi Penyaluran Zakat, Infaq Dan Sadaqah Menurut Kecamatan Dan Penerima Pada Badan Baitul Mal Kabupaten Aceh Barat, 2018**  
*Distribution Realization of Zakat, Infaq, and Sadaqah by Sub Districts and Recipients in Baitul Mal Institution of Aceh Barat Regency, 2018*

Kecamatan Sub Districts	Fakir		Miskin		Fisabilillah		
	Fisik Physic (Orang/ people)	Dana Fee (Rupiah)	Fisik Physic (Orang / people )	Dana Fee (Rupiah)	Fisik Physic (Orang/ people)	Dana Fee (Rupiah)	
(1)	(2)	(3)	(4)	(5)	(6)	(7)	
Johan Pahlawan	1 182	1 207 650 000	1 675	994 000 000	-	-	
Samatiga	558	570 100 000	751	441 550 000	-	-	
Bubon	278	284 050 000	404	237 550 000	-	-	
Arongan Lambalek	302	308 550 000	393	231 000 000	-	-	
Woyla	564	576 250 000	857	503 900 000	-	-	
Woyla Barat	266	271 750 000	398	234 000 000	-	-	
Woyla Timur	272	277 900 000	419	246 350 000	-	-	
Kaway XVI	848	866 400 000	1 176	691 450 000	-	-	
Meureubo	625	638 550 000	810	476 250 000	-	-	
Pante Ceureumen	297	303 450 000	386	226 950 000	-	-	
Panton Reu	259	264 600 000	376	221 100 000	-	-	
Sungai Mas	254	259 500 000	374	210 900 000	-	-	
Jumlah Total	2018	5 705	5 828 750 000	8 019	4 715 000 000	-	-
	2017	5 579	4 330 500 000	9 076	4 257 400 000	-	-

Lanjutan Tabel 4.3.4 / *Continued Table 4.3.4*

Kecamatan Sub Districts	Ibnu Sabil		Muallaf		Gharim		
	Fisik Physic (Orang/ people)	Dana Fee (Rupiah)	Fisik Physic (Orang/ people)	Dana Fee (Rupiah)	Fisik Physic (Orang/ people)	Dana Fee (Rupiah)	
(1)	(8)	(9)	(10)	(11)	(12)	(13)	
Johan Pahlawan	-	-	16	22 150 000	-	-	
Samatiga	-	-	4	5 550 000	-	-	
Bubon	-	-	6	8 350 000	-	-	
Arongan Lambalek	-	-	2	2 800 000	-	-	
Woyla	-	-	1	1 400 000	-	-	
Woyla Barat	-	-	2	2 800 000	-	-	
Woyla Timur	-	-	3	4 200 000	-	-	
Kaway XVI	-	-	11	15 300 000	-	-	
Meureubo	-	-	17	23 650 000	-	-	
Pante Ceureumen	-	-	1	1 400 000	-	-	
Panton Reu	-	-	1	1 400 000	-	-	
Sungai Mas	-	-	1	1 400 000	-	-	
Jumlah Total	2018	-	-	65	90 400 000	-	-
	2017	5	2 750 000	55	59 800 000	-	-

Lanjutan Tabel 4.3.4 / *Continued Table 4.3.4*

Kecamatan <i>Sub Districts</i>	Infaq		Amil		Jumlah <i>Total</i>		
	Fisik <i>Physic</i> (Orang/ <i>people</i> )	Dana <i>Fee</i> (Rupiah)	Fisik <i>Physic</i> (Orang/ <i>people</i> )	Dana <i>Fee</i> (Rupiah)	Fisik <i>Physic</i> (Orang/ <i>people</i> )	Dana <i>Fee</i> (Rupiah)	
(1)	(14)	(15)	(16)	(17)	(18)	(19)	
Johan Pahlawan	1 248	472 294 938	103	337 271 143	4 224	3 033 366 081	
Samatiga	583	222 000 000	32	105 000 000	1 928	1 344 200 000	
Bubon	288	110 000 000	17	55 800 000	993	695 750 000	
Arongan Lambalek	421	161 000 000	26	85 300 000	1 144	788 650 000	
Woyla	640	243 500 000	43	141 150 000	2 105	1 466 200 000	
Woyla Barat	316	120 100 000	24	78 775 000	1 006	707 425 000	
Woyla Timur	315	120 000 000	26	85 300 000	1 035	733 750 000	
Kaway XVI	749	285 000 000	43	141 100 000	2827	1 999 250 000	
Meureubo	724	275 000 000	28	92 000 000	2 204	1 505 450 000	
Pante Ceureumen	357	136 000 000	25	82 000 000	1 066	749 800 000	
Panton Reu	309	117 500 000	9	29 500 000	954	634 100 000	
Sungai Mas	244	93 000 000	18	60 000 000	891	624 800 000	
Jumlah/ Total	2018	6 194	2 355 394 938	394	1 293 196 143	20 377	14 282 741 081
	2017	4 443	1 854 305 896	481	1 081 014 296	19 639	11 585 770 192

Sumber : Badan Baitul Mal Kabupaten Aceh Barat/*Baitul Mal Institution of Aceh Barat Regency*

**Tabel 4.3.5** Jumlah Penghuni UPT Pa/Pk Suci Hati Meulaboh Per Bulan 2018  
**Table** The Number of Population in UPT PA/PK Suci Hati Meulaboh by Month, 2018

Bulan Month	Laki-laki Male	Perempuan Female	Jumlah Total
(1)	(2)	(3)	(4)
Januari/January	55	60	115
Pebruari/February	55	60	115
Maret/March	55	60	115
April/April	55	60	115
Mei/May	55	60	115
Juni/ June	55	60	115
Juli/ July	55	60	115
Agustus/ August	55	60	115
September/ September	55	60	115
Oktober/ October	55	60	115
Nopember/ November	55	60	115
Desember/ December	60	55	115

Sumber: UPTD Panti Asuhan Suci Hati Meulaboh/UPTD Panti Asuhan Suci Hati Meulaboh

**Tabel 4.3.6** Jumlah Pelanggaran Syariah Islam Menurut Jenis Qanun Per Bulan Di Kabupaten Aceh Barat, 2018  
**Table** *The Number of Transgression Islamic Law by Qanun in Aceh Barat Regency, 2018*

Bulan <i>Month</i>	Jumlah Pelanggaran (Orang) <i>The Number of Transgression (people)</i>					
	Syar Busana/ <i>Clothing</i> (Qanun No 11)	Minuman Keras <i>Liquor</i> (Qanun No 12)	Judi/Maisir <i>Gambling</i> (Qanun No 13)	Khalwat <i>Nasty</i> (Qanun No 14)	Jumlah <i>Total</i>	
(1)	(2)	(3)	(4)	(5)	(6)	
Januari/ <i>January</i>	20					
Pebruari/ <i>February</i>	15					
Maret/ <i>March</i>	16					
April/ <i>April</i>	10					
Mei/ <i>May</i>	20					
Juni/ <i>June</i>	10					
Juli/ <i>July</i>	6					
Agustus/ <i>August</i>	5					
September/ September	4					
Oktober/ <i>October</i>	11					
Nopember/ November	10					
Desember/ <i>December</i>	9					
Jumlah <i>Total</i>	2018	136	1	23	-	160
	2017	122	-	-	19	141

Sumber : Satuan Polisi Pamong Praja dan Wilayahul Hisbah Kabupaten Aceh Barat/Municipal Police and Wilayahul Hisbah of Aceh Barat Gegency

#### 4.4 KRIMINALITAS/CRIME

**Tabel 4.4.1 Jumlah Tindak Pidana Menurut Kepolisian Sektor di Kabupaten Aceh Barat, 2014–2018**  
**Number of Reported Criminal Cases by Sub Districts Police Office in Aceh Barat Regency, 2014–2017**

Kepolisian Sektor Sub Districts Police Office		2014	2015	2016	2017	2018
(1)	(2)	(3)	(4)	(5)	(6)	(6)
1	Johan Pahlawan	43	64	58	38	27
2	Samatiga	16	20	22	12	21
3	Bubon	2	-	7	4	3
4	Arongan Lambalek	1	3	4	2	4
5	Woyla	5	8	7	-	2
6	Woyla Barat	-	2	2	-	2
7	Woyla Timur	-	1	-	-	0
8	Kaway XVI	13	11	14	24	12
9	Meureubo	29	18	16	21	10
10	Pante Ceureumen	3	3	6	6	2
11	Panton Reu	-	-	5	-	-
12	Sungai Mas	2	1	-	-	2

Sumber/Source: Polres Aceh Barat/Resort Police of Aceh Barat Regency



**Tabel 4.4.2** Jumlah Kasus Pelanggaran/Tindak Kekerasan Yang Diterima Menurut Jenis Kasus Dalam Kabupaten Aceh Barat, 2018  
***The Number of Crime Cases that Accepted by Kind of Cases in Aceh Barat Regency, 2018***

Bulan Month	Jenis Kasus Kind of Cases						
	Curanmor Vehicles Stealing	Penipuan Cheating	Pengrusakan Destroying	Penganiayaan Ringan Soft Abuse	Penganiayaan Berat Hard Abuse	Pencurian Biasa Common Stealing	
(1)	(2)	(3)	(4)	(5)	(6)	(7)	
Januari/ January	3	-	-	-	-	1	
Pebruari/ February	-	2	-	2	-	1	
Maret/ March	4	3	1	-	-	2	
April/ April	2	3	-	-	-	3	
Mei/ May	1	-	-	-	-	1	
Juni/ June	-	1	-	-	-	5	
Juli/ July	-	1	-	-	-	-	
Agustus/ August	-	4	1	-	-	4	
September/ September	-	-	-	-	-	2	
Oktober/ October	2	2	-	-	-	1	
Nopember/ November	-	-	-	-	-	1	
Desember/ December	1	-	-	-	-	1	
	2018	13	16	2	2	-	22
Jumlah Total	2017	55	74	8	41	-	77
	2016	37	31	11	46	1	87

Lanjutan Tabel 4.4.2/ *Continued Table 4.4.2*

Bulan Month	Jenis Kasus Kind of Cases						
	Pencurian Berat Big Stealing	Kebakaran Fire	Pembakaran Burning	Penggelapan Darking	Perkosaan Raping	Pencurian dengan Kekerasan Both Stealing and Harm	
(1)	(8)	(9)	(10)	(11)	(12)	(13)	
Januari/ January	-	-	-	-	-	-	
Pebruari/ February	-	-	-	1	-	-	
Maret/ March	-	-	-	-	-	1	
April/ April	-	-	-	-	-	-	
Mei/ May	1	-	-	-	-	-	
Juni/ June	-	-	-	1	-	-	
Juli/ July	-	-	-	-	-	-	
Agustus/ August	-	-	-	2	-	1	
September/ September	1	-	-	-	-	-	
Oktober/ October	-	-	-	-	-	-	
Nopember/ November	-	-	-	1	-	-	
Desember/ December	-	-	-	-	-	-	
2018	2	-	-	5	-	2	
Jumlah Total	2017	5	1	1	34	1	2
	2016	3	2	1	25	1	2

Lanjutan Tabel 4.4.2/ *Continued Table 4.4.2*

Bulan Month	Jenis Kasus Kind of Cases						
	Pengeroyokan Forcing	Korupsi Corruption	Penghinan Humiliation	Penculikan Kidnapping	Pembunuhan Killin g	Penadahan Illegal Collecti on	
(1)	(14)	(15)	(16)	(17)	(18)	(19)	
Januari/ January	-	-	-	-	-	-	
Pebruari/ February	-	1	-	-	-	-	
Maret/ Ma rch	-	1	-	-	-	1	
April/ April	-	-	-	-	-	-	
Mei/ May	-	-	-	-	-	1	
Juni/ June	-	-	-	-	-	-	
Juli/ July	-	-	-	-	-	-	
Agustus/ August	-	-	-	-	-	-	
September/ September	-	-	-	-	-	-	
Oktober/ October	-	-	-	-	-	1	
Nopember/ November	-	-	-	-	-	-	
Desember/ December	-	-	-	-	-	2	
2018	-	2	-	-	-	5	
Jumlah Total	2017	7	2	1	-	-	9
	2016	6	1	4	-	1	3

Lanjutan Tabel 4.4.2/ Continued Table 4.4.2

Bulan Month	Jenis Kasus Kind of Cases					Jumlah Total	
	Perbuatan Cabul Molestation	Pemalsuan Surat Faking Document	Senpi/ Handak Having Gun	KDRT	Lain- lain Others		
(1)	(20)	(21)	(22)	(23)	(24)	(25)	
Januari/ January	1	-	-	-	-	-	
Pebruari/ February	-	-	-	-	-	-	
Maret/ March	2	-	-	-	-	-	
April/ April	-	-	-	-	-	-	
Mei/ May	-	-	-	-	2	-	
Juni/ June	-	-	-	-	-	-	
Juli/ July	2	-	-	-	-	-	
Agustus/ August	-	-	-	-	2	-	
September/ September	-	-	-	-	-	-	
Oktober/ October	-	-	-	-	-	-	
Nopember/ November	3	-	-	-	-	-	
Desember/ December	-	-	-	-	-	-	
2018	8	-	-	-	4	-	
Jumlah Total	2017	5	3	1	9	1	337
	2016	-	4	1	9	4	280

Sumber/Source: Polres Aceh Barat/Resort Police of Aceh Barat Regency

**Tabel 4.4.3** **Persentase Penyelesaian Tindak Pidana Menurut Kepolisian Resort di Kabupaten Aceh Barat, 2016-2018**  
**Table** **Percentage of Crime Clearance Rate by District Police Office in Aceh Barat Regency, 2016-2018**

Kepolisian Sektor Sub Districts Police Office		2016	2017	2018
	(1)	(2)	(3)	(4)
1	Johan Pahlawan	59	43	27
2	Samatiga	59	50	21
3	Bubon	86	100	3
4	Arongan Lambalek	100	-	4
5	Woyla	100	33	2
6	Woyla Barat	50	-	2
7	Woyla Timur	-	-	-
8	Kaway XVI	71	33	12
9	Meureubo	62	33	10
10	Pante Ceureumen	67	33	2
11	Panton Reu	-	-	-
12	Sungai Mas	-	-	2

Sumber/Source: Polres Aceh Barat/Resort Police of Aceh Barat Regency

**Tabel 4.4.4** Jumlah Kasus Pelanggaran/Tindak Kekerasan Yang Diselesaikan Menurut Jenis Kasus Dalam Kabupaten Aceh Barat, 2018

*The Number of Crime Cases That Decided by Kind of Cases and Sud District in Aceh Barat Regency, 2018*

Bulan Month	Jenis Kasus Kind of Cases					
	Curanmor Vehicles Stealing	Penipuan Cheating	Pengrusak an Destroying	Penganiayaan Ringan Soft Abuse	Pengania yaan Berat Hard Abuse	Pencurian Biasa Common Stealing
(1)	(2)	(3)	(4)	(5)	(6)	(7)
Januari/ January	-	-	-	-	-	-
Pebruari/ February	1	1	-	2	-	2
Maret/ March	2	2	1	-	-	1
April/ April	2	2	-	-	-	1
Mei/ May	1	2	-	-	-	1
Juni/ June	2	1	-	-	-	2
Juli/ July	1	2	-	-	-	2
Agustus/ August	1	1	1	-	-	-
September/ September	-	2	-	-	-	2
Oktober/ October	-	2	-	-	-	3
Nopember/ November	1	1	-	-	-	1
Desember/ December	1	2	-	-	-	1
Jumlah Total	12	18	2	2	-	16

Lanjutan Tabel 4.4.4/ *Continued Table 4.4.4*

Bulan <i>Month</i>	Jenis Kasus <i>Kind of Cases</i>					
	Pencurian Berat <i>Big Stealing</i>	Kebakaran <i>Fire</i>	Pembakaran <i>Burning</i>	Penggela- pan <i>Darking</i>	Perkosaan <i>Raping</i>	Pencurian dengan Kekerasan <i>Both Stealing and Harm</i>
(1)	(8)	(9)	(10)	(11)	(12)	(13)
Januari/ <i>January</i>	-	-	-	-	-	-
Pebruari/ <i>February</i>	-	-	-	-	-	-
Maret/ <i>Ma rch</i>	-	-	-	1	-	-
April/ <i>April</i>	-	-	-	-	-	-
Mei/ <i>May</i>	-	-	-	-	-	-
Juni/ <i>June</i>	-	-	-	-	-	-
Juli/ <i>July</i>	1	-	-	-	-	-
Agustus/ <i>August</i>	-	-	-	1	-	-
September/ <i>September</i>	-	-	-	-	-	-
Oktober/ <i>October</i>	-	-	-	1	-	-
Nopember/ <i>November</i>	1	-	-	-	-	1
Desember/ <i>December</i>	-	-	-	1	-	-
Jumlah <i>Total</i>	2	-	-	4	-	1

Lanjutan Tabel 4.4.4 / *Continued Table 4.4.4*

Bulan Month	Jenis Kasus Kind of Cases					
	Pengeroyokan Forcing	Korupsi Corruption	Penghinaan Humiliation	Penculikan Kidnapping	Pembunuhan Killing	Penadahan Illegal Collection
(1)	(14)	(15)	(16)	(17)	(18)	(19)
Januari/ January	-	-	-	-	-	-
Pebruari/ February	-	-	-	-	-	-
Maret/ March	-	-	-	-	-	-
April/ April	-	1	-	-	-	1
Mei/ May	-	1	-	-	-	-
Juni/ June	-	-	-	-	-	-
Juli/ July	-	-	-	-	-	1
Agustus/ August	-	-	-	-	-	-
September/ September	-	-	-	-	-	-
Oktober/ October	-	-	-	-	-	-
November/ November	-	-	-	-	-	1
Desember/ December	-	-	-	-	-	-
Jumlah Total	-	2	-	-	-	3



Lanjutan Tabel 4.4.4 / *Continued Table 4.4.4*

Bulan Month	Jenis Kasus Kind of Cases					Jumlah Total
	Perbuatan Cabul Mulestasi on	Pemalsuan Surat Faking Document	Senpi/Handak Having Gun	KDRT	Lain-lain Others	
(1)	(20)	(21)	(22)	(23)	(24)	(25)
Januari/ January	-	-	-	-	-	-
Pebruari/ February	1	-	-	-	-	7
Maret/ March	-	-	-	-	-	7
April/ April	2	-	-	-	-	9
Mei/ May	-	-	-	-	-	5
Juni/ June	-	-	-	-	-	5
Juli/ July	-	-	-	-	-	7
Agustus/ August	2	-	-	-	3	9
September/ September	-	-	-	-	-	4
Oktober/ October	-	-	-	-	-	6
Nopember/ November	-	-	-	-	-	6
Desember/ December	3	-	-	-	-	8
Jumlah Total	8	-	-	-	3	73

Sumber/Source: Polres Aceh Barat/Resort Police of Aceh Barat Regency

**Tabel 4.4.5** Jumlah Kasus Kekerasan Dalam Rumah Tangga (KDRT) Menurut Kecamatan Di Kabupaten Aceh Barat, 2016–2018  
**The Number of Household Violence Case by Sub Districts in Aceh Barat Regency, 2016–2018**

Kecamatan Sub Districts	2016		2017		2018	
	Terjadi Case	Disele- saikan Be Solved	Terjadi Case	Disele- saikan Be Solved	Terjadi Case	Disele- saikan Be Solved
(1)	(2)	(3)	(4)	(5)	(6)	(7)
Johan Pahlawan	27	27	13	13	4	4
Samatiga	1	1	1	1	-	-
Bubon	2	2	-	-	-	-
Arongan Lambalek	-	-	-	-	1	1
Woyla	3	3	-	-	-	-
Woyla Barat	-	-	-	-	-	-
Woyla Timur	-	-	-	-	-	-
Kaway XVI	2	2	1	1	-	-
Meureubo	15	15	5	5	1	1
Pante Ceureumen	-	-	1	1	-	-
Panton Reu	-	-	-	-	-	-
Sungai Mas	1	1	-	-	-	-
Jumlah Total	51	51	21	21	6	6

Sumber : Dinas Pemberdayaan Perempuan, Perlindungan Anak dan Keluarga Berencana Kabupaten Aceh Barat/Family Planning, Child Protection and Social of Aceh Barat Regency

**Tabel 4.4.6** Jumlah Perkara Dan Terdakwa Dalam Perkara Pidana Termasuk Pelanggaran Lalu Lintas Yang Diterima Dan Diputuskan Pada Pengadilan Negeri Meulaboh, 2018  
***The Number of Cases and Convicted Including Breaking Traffic Laws Which Has Accepted and Decided in State Court of Meulaboh, 2018***

Uraian <i>Description</i>	Yang Masuk dan Sisa Tahun Lalu <i>Incoming and remain from the Previous year</i>	Diselesaikan/ Diputuskan/ <i>Finished/ Decided</i>	Sisa Akhir Tahun Ini <i>Remain of This Year</i>
(1)	(2)	(3)	(4)
<b>1 Perkara/ Cases</b>			
Pidana Biasa/Tolakan/ <i>Common Cases/ Rejection</i>	293	246	13
Pidana Sumir <i>Paradoxal Cases</i>	17	17	-
Pidana Rol/Pelanggaran <i>Breaking Laws Cases</i>	5 673	5 673	-
<b>Jumlah Perkara/ Total Cases</b>	2018	5 983	5 936
	2017	3 679	3 259
<b>2 Terdakwa/ Convicted</b>			
Pidana Biasa/Tolakan <i>Common Cases/ Rejection</i>	467	408	14
Pidana Sumir <i>Paradoxal Cases</i>	19	19	-
Pidana Rol/Pelanggaran <i>Breaking Laws Cases</i>	5 673	5 673	-
<b>Jumlah Terdakwa Total Convicted</b>	2018	6 159	6 100
	2017	3 823	3 333

Sumber : Kantor Pengadilan Negeri Meulaboh/State Judging Office of Meulaboh

**Tabel 4.4.7** Jumlah Perkara Dan Terdakwa Pidana Biasa, Termasuk Pelanggaran Lalu Lintas Yang Diterima Dan Diputuskan Pada Pengadilan Negeri Meulaboh Per Bulan, 2018  
**The Number of Common Cases and Convicted, Including Breaking Traffic Laws Which Has Accepted and Decided in State Court of Meulaboh, 2018**

Bulan Month	Jumlah Perkara Pidana Biasa Number of Common cases			Jumlah Terdakwa Pidana Biasa Number of Convicted			
	Sisa Bln Lalu Remain from previous month	Masuk Bln Ini Incoming this Month	Dipu- tuskan Decided	Sisa Bln Lalu Remain from previous month	Masuk Bln Ini Incoming this Month	Dipu- tuskan Decided	
(1)	(2)	(3)	(4)	(5)	(6)	(7)	
Januari/ January	34	24	25	45	33	33	
Pebruari/ February	33	27	20	45	32	25	
Maret/ March	40	12	26	52	20	29	
April/ April	26	25	7	43	26	17	
Mei/ May	44	36	20	52	46	27	
Juni/ June	60	20	13	71	25	26	
Juli/ July	57	20	15	70	33	16	
Agustus/ August	62	28	51	73	33	66	
September/ September	39	26	19	44	35	22	
Oktober/ October	46	16	20	57	21	21	
Nopember/ November	42	16	20	57	20	27	
Desember/ December	38	9	34	50	10	46	
Jumlah Total	2018	521	259	270	659	334	355
	2017	385	243	224	468	300	272

Sumber : Kantor Pengadilan Negeri Meulaboh/State Judging Office of Meulaboh

**Tabel 4.4.8** Jumlah Perkara Dan Terdakwa Pidana Sumir, Termasuk Pelanggaran Lalu Lintas Yang Diterima Dan Diputuskan Pada Pengadilan Negeri Meulaboh Per Bulan, 2018  
***The Number of Paradoxal Cases and Convicted, Including Breaking Traffic Laws Which Has Accepted and Decided in State Court of Meulaboh, 2018***

Bulan Month	Jumlah Perkara Pidana Sumir Number of Paradoxal cases			Jumlah Terdakwa Pidana Sumir Number of Convicted		
	Sisa Bln Lalu Remain from previous month	Masuk Bln Ini Incoming this Month	Dipu- tuskan Decided	Sisa Bln Lalu Remain from previous month	Masuk Bln Ini Incoming this Month	Dipu- tuskan Decided
(1)	(2)	(3)	(4)	(5)	(6)	(7)
Januari/ January	-	2	2	-	2	2
Pebruari/ February	-	1	1	-	2	2
Maret/ March	-	-	-	-	-	-
April/ April	-	1	1	-	1	1
Mei/ May	-	3	3	-	4	4
Juni/ June	-	-	-	-	-	-
Juli/ July	-	1	1	-	1	1
Agustus/ August	-	2	2	-	2	2
September/ September	-	1	1	-	1	1
Oktober/ October	-	4	4	-	4	4
Nopember/ November	-	2	2	-	2	2
Desember/ December	-	-	-	-	-	-
Jumlah	2018		17	17		19
Total	2017		10	10		11

Sumber : Kantor Pengadilan Negeri Meulaboh/State Judging Office of Meulaboh

**Tabel 4.4.9** Jumlah Perkara Dan Terdakwa Pidana Pelanggaran, Termasuk Pelanggaran Lalu Lintas Yang Diterima Dan Diputuskan Pada Pengadilan Negeri Meulaboh Per Bulan, 2018

*The Number of Breaking Law Cases and Convicted, Including Breaking Traffic Laws Which Has Accepted and Decided in State Court of Meulaboh, 2018*

Bulan Month	Jumlah Perkara Pidana Pelanggaran Number of Breaking Law Cases			Jumlah Terdakwa Pidana Pelanggaran Number of Convicted		
	Sisa Bln Lalu Remain from previous month	Masuk Bln Ini Incoming this Month	Diputuskan Decided	Sisa Bln Lalu Remain from previous month	Masuk Bln Ini Incoming this Month	Diputuskan Decided
(1)	(2)	(3)	(4)	(5)	(6)	(7)
Januari/ January	-	727	727	-	727	727
Pebruari/ February	-	1 112	1 112	-	1 112	1 112
Maret/ March	-	744	744	-	744	744
April/ April	-	308	308	-	308	308
Mei/ May	-	1 343	1 343	-	1 343	1 343
Juni/ June	-	288	288	-	288	288
Juli/ July	-	237	237	-	237	237
Agustus/ August	-	103	103	-	103	103
September/ September	-	240	240	-	240	240
Oktober/ October	-	83	83	-	83	83
Nopember/ November	-	317	317	-	317	317
Desember/ December	-	171	171	-	171	171
Jumlah Total	2018	-	5 673	5 673	-	5 673
	2017	457	8 801	8 981	457	8 801

Sumber : Kantor Pengadilan Negeri Meulaboh/State Judging Office of Meulaboh

**Tabel 4.4.10** Jumlah Perkara (P) Dan Terdakwa (T), Termasuk Pelanggaran Lalu Lintas Yang Diterima Dan Diputuskan Pada Pengadilan Negeri Meulaboh Per Bulan Tahun 2018  
***The Number of Breaking Law Cases and Convicted Including Breaking Traffic Laws Which Has Accepted and Decided in State Court of Meulaboh, 2018***

Bulan Month	Sisa Bln Lalu Remain from previous month		Masuk Bln Ini Incoming thisMonth		Diputuskan Decided		Sisa Bulan ini Remain this month	
	P	T	P	T	P	T	P	T
(1)	(2)	(3)	(4)	(5)	(6)	(7)	(8)	(9)
Januari/ January	34	45	753	762	754	762	33	45
Pebruari/ February	33	45	1 140	1 146	1 133	1 139	40	52
Maret/ March	40	52	756	764	770	773	26	43
April/ April	26	43	334	335	316	326	44	52
Mei/ May	44	52	1 482	1 493	1 466	1 474	60	71
Juni/ June	60	71	308	313	311	314	57	70
Juli/ July	57	70	258	261	253	254	62	73
Agustus/ August	62	73	133	138	156	171	39	44
September/ September	39	44	267	276	260	263	46	57
Oktober/ October	46	57	103	108	107	108	42	56
Nopember/ November	42	57	355	339	339	346	38	50
Desember/ December	38	50	180	181	205	217	13	14
Jumlah Total			6 069	6 116	6 070	6 147	500	627

Sumber : Kantor Pengadilan Negeri Meulaboh/State Judging Office of Meulaboh

**Tabel 4.4.11 Jumlah Perkara Yang Diterima Dan Diselesaikan Oleh Mahkamah Syari'ah Meulaboh Per Bulan, 2018**  
**The Number of Cases Accepted and Decided by Syari'ah Court of Meulaboh by Month, 2018**

Bulan Month	Perkara Cases			Diputuskan Bulan Ini Decided this Month	Sisa Akhir Bulan Ini Remain of this Month
	Sisa Akhir Bulan Lalu Remain from Previous Month	Diterima Bulan Ini Accepted this Month	Jumlah Total		
(1)	(2)	(3)	(4)	(5)	(6)
Januari/ January	49	74	123	34	89
Pebruari/ February	89	60	149	38	111
Maret/ March	111	59	170	77	93
April/ April	93	105	198	56	142
Mei/ May	142	32	174	90	84
Juni/ June	84	18	102	30	72
Juli/ July	72	71	143	48	95
Agustus/ August	95	57	152	48	104
September/ September	104	123	227	57	170
Oktober/ October	170	66	236	133	103
Nopember/ November	103	127	230	61	169
Desember/ December	169	18	187	147	40
Jumlah Total		810		819	

Sumber : Mahkamah Syari'ah Meulaboh/Syari'ah Court of Meulaboh



**Tabel 4.4.12** Jumlah Perkara Menurut Jenis Yang Diterima Oleh Mahkamah Syari'ah Meulaboh Per Bulan, 2018  
*The Number of Cases by Kind of Cases That were Accepted by Syari'ah Court of Meulaboh by Month, 2018*

Bulan Month	Jenis Perkara							Jumlah Total
	Izin Poligami Polygamy Permit	Pengesahan Nikah Attestation on Marriage	Talak Revelation of Divorce	Fhasah Divorce by Judge's Decision	Kewarisan Inheritance	Harta Bersama Community Property	Lainnya Others	
(1)	(2)	(3)	(4)	(5)	(6)	(7)	(8)	(9)
Januari	-	14	12	39	-	2	7	74
Pebruari	-	19	10	20	-	2	9	60
Maret	-	11	5	30	1	2	10	59
April	-	63	12	24	-	-	6	105
Mei	-	7	6	16	-	-	3	32
Juni	-	5	3	7	-	-	3	18
Juli	-	20	19	26	1	2	3	71
Agustus	-	16	11	25	-	-	5	57
September	-	82	7	30	-	1	3	123
Oktober	-	19	11	28	-	-	8	66
Nopembe	-	101	3	14	1	2	6	127
Desember	-	7	3	5	-	-	3	18
Jumlah Total	-	364	102	264	3	11	66	810

Sumber : Mahkamah Syari'ah Meulaboh/Syari'ah Court of Meulaboh

**Tabel 4.4.13** Jumlah Perkara Menurut Jenis Yang Diselesaikan Oleh Mahkamah Syari'ah Meulaboh Per Bulan, 2018  
**The Number of Cases by Types of Cases That were Decided by Syari'ah Court of Meulaboh by Month, 2018**

Bulan Month	Perkara yang diselesaikan							Jumlah Total
	Izin Poligami Polygamy Permit	Pengesaha n Nikah Attestatio n Marriage	Talak Revel ation of Divor ce	Fhasah Divorce by Judge's Decision	Kewari san Inheri tance	Harta Bersama Commun ity Property	Lainny a Others	
(1)	(2)	(3)	(4)	(5)	(6)	(7)	(8)	(9)
Januari/ January	-	10	7	13	-	-	4	34
Pebruari/ February	-	11	4	17	-	-	6	38
Maret/March	-	17	12	36	-	2	10	77
April/April	-	13	11	23	1	-	8	56
Mei/May	-	54	4	26	2	1	3	90
Juni/June	-	12	5	10	-	-	3	30
Juli/July	-	8	12	21	-	-	7	48
Agustus/ August	-	16	8	20	-	1	3	48
September/ September	-	15	16	19	1	2	4	57
Oktober/ October	-	83	10	33	-	1	6	133
Nopember/ November	-	26	11	19	-	2	3	61
Desember/ December	-	105	7	27	1	-	7	147
Jumlah	-	370	107	264	5	9	64	819

Sumber : Mahkamah Syari'ah Meulaboh/Syari'ah Court of Meulaboh

**Tabel 4.4.14** Jumlah Penghuni Lembaga Pemasyarakatan (LP) Meulaboh Menurut Jenis Kejahatan Dan Jenis Kelamin, 2018  
***The Number of Prisoners by Types of Crime and Sex in Meulaboh Correctional Institutions, 2018***

Jenis Kejahatan Pelanggaran <i>Kind of Crimes</i>	Narapidana <i>Convicts</i>		Tahanan <i>Inmate</i>		Titipan <i>Deposit</i>		Jumlah <i>Total</i>	
	Laki-laki <i>Male</i>	Wanita <i>Female</i>	Laki-laki <i>Male</i>	Wanita <i>Female</i>	Laki-laki <i>Male</i>	Wanita <i>Female</i>	Laki-laki <i>Male</i>	Wanita <i>Female</i>
(1)	(2)	(3)	(3)	(4)	(5)	(6)	(7)	(8)
Terhadap Kepala Negara/ <i>The Head of State</i>	-	-	-	-	-	-	-	-
Terhadap Ketertiban/ <i>Order</i>	-	-	-	-	-	-	-	-
Kesusilaan/ <i>Decency</i>	9	-	4	-	-	-	-	-
Perjudian/ <i>Gambling</i>	-	-	-	-	-	-	-	-
Pembunuhan/ <i>Killing</i>	-	-	-	-	-	-	-	-
Penganiayaan/ <i>Persecution</i>	9	1	1	-	-	-	-	-
Pencurian/ <i>Stealing</i>	28	-	10	-	-	-	-	-
Penggelapan/ <i>Darking</i>	4	-	1	-	-	-	-	-
Penipuan/ <i>Cheating</i>	2	-	-	-	-	-	-	-
Penadahan/ <i>Illegal Colection</i>	4	-	1	-	-	-	-	-
Narkoba/ <i>Drugs</i>	21	-	20	-	-	-	-	-
Lainnya/ <i>Others</i>	-	-	6	1	-	-	-	-
Jumlah <i>Total</i>	2018	77	1	43	1	-	-	-
	2017	233	13	121	-	5	-	339

Sumber : Lembaga Pemasyarakatan/Correctional Institutions of Meulaboh

**Tabel 4.4.15** Perkembangan Tambahan Narapidana Dari Keputusan Pengadilan Negeri Meulaboh Pada Lembaga Pemasyarakatan (LP) Meulaboh Perbulan Tahun 2018  
*The Trends of Prisoners Increase every Month in Meulaboh Correctional Institutions, 2018*

Bulan Month	Pidana Penjara Imprisonment		Pidana Kurungan Pengganti Denda Subtitute Imprisonment Penalties		Jumlah Total
	Laki-laki Male	Wanita Female	Laki-laki Male	Wanita Female	
(1)	(2)	(3)	(4)	(5)	(6)
Januari/ January	31	2	12	-	45
Pebruari/ February	27	-	9	-	36
Maret/March	27	-	4	-	31
April/April	5	-	7	-	12
Mei/May	26	2	1	-	29
Juni/June	25	-	4	-	29
Juli/July	19	2	1	-	22
Agustus/ August	60	-	8	-	68
September/ September	16	-	11	-	27
Oktober/ October	17	-	3	-	20
Nopember/ November	21	-	7	-	28
Desember/ December	35	2	4	-	41

Sumber : Lembaga Pemasyarakatan/Correctional Institutions of Meulaboh

**Tabel 4.4.16 Jumlah Tahanan Pidana Menurut Jenis Perkara Di Daerah Hukum Kejaksaan Negeri Meulaboh Tahun 2018**  
**The Number of Prisoners by Types of Crime in Meulaboh Correctional Institutions, 2018**

	Uraian Elucidation	Tindak Pidana Imprisonment		Jumlah Total
		Narkotika Narcotic	Korupsi Corruption	
	(1)	(2)	(3)	(4)
1	Sisa Tahun Lalu/ Remain from Last Year	-	3	3
2	Diterima Tahun Ini/ Accepted this Year	180	-	180
3	Diselesaikan/ Decided	-	-	-
	• Dilimpahkan Ke PN/ Delegated to District Court	180	3	183
	• Dikirim dari Tahanan/ Sent from Custody	-	-	-
	• Dikirim ke Kejari Lain/ Sent to Another District Attorney	-	-	-
	• Vonis/ Verdict	104	3	107
4	Sisa Tahun Laporan/ Remain from Year Report	4	-	4

Sumber : Kejaksaan Negeri Meulaboh/*Public Procecutor of Meulaboh*

#### 4.5 KEMISKINAN/POVERTY

**Tabel 4.5.1** **Garis Kemiskinan dan Penduduk Miskin di Kabupaten Aceh Barat, 2012–2018**  
**Table** **Poverty Line and Number of Poor People in Aceh Barat Regency, 2012–2018**

Tahun Year	Garis Kemiskinan Poverty Line (rupiah)	Penduduk Miskin Number of Poor People	
		Jumlah Total	Persentase Percentage
(1)	(2)	(3)	(4)
2012	407 442	41 620	22.76
2013	413 061	44 320	23.70
2014	417 641	43 901	22.97
2015	424 227	41 360	21.46
2016	441 909	40 110	20.38
2017	446 614	40 720	20.28
2018	447 089	39 562	19.31

Sumber/Source: Survei Sosial Ekonomi Nasional, Maret 2018/National Socio Economic Survey, March 2018

**Tabel 4.5.2 Jumlah Keluarga Menurut Kecamatan dan Klasifikasi Keluarga di Kabupaten Aceh Barat, 2018**  
**Number of Households by Sub Districts and Household Classification in Aceh Barat Regency, 2018**

Kecamatan Sub Districts	Pra Sejahtera Pre-prosperous Family	Keluarga Sejahtera Prosperous Family				Jumlah Total
		I	II	III	III+	
(1)	(2)	(3)	(4)	(5)	(6)	(7)
1 Johan Pahlawan	1 580	720	716	379	259	2 074
2 Samatiga	950	519	420	186	111	1 236
3 Bubon	742	440	243	88	41	812
4 Arongan Lambalek	1 635	1 040	608	208	91	1 947
5 Woyla	2 258	1 369	832	291	105	2 597
6 Woyla Barat	1 225	777	407	96	33	1 313
7 Woyla Timur	778	461	294	83	29	867
8 Kaway XVI	2 521	1 438	1 057	440	135	3 170
9 Meureubo	1 855	1 060	628	245	123	2 056
10 Pante Ceureumen	1 786	1 049	690	201	95	2 035
11 Pantou Reu	1 101	658	411	137	65	1 271
12 Sungai Mas	517	400	126	29	9	564
<b>Aceh Barat</b>	<b>16 948</b>	<b>9 931</b>	<b>6 432</b>	<b>2 383</b>	<b>1 196</b>	<b>19 942</b>

Sumber/Source: Dinas Sosial Aceh Barat/Sosial Services of Aceh Barat Regency





# PERTANIAN AGRICULTURE

# BAB

chapter

# 5



## SAYURAN

Sayuran dengan rata-rata produksi terbesar tahun 2018 adalah cabai dan ketimun masing-masing 9.49 dan 154,1 ton



## BUAH-BUAHAN

Durian merupakan buah-buahan dengan jumlah produksi tertinggi pada tahun 2018 yaitu 721,1 ton



## PERKEBUNAN

Produksi karet dan kelapa tahun 2018 masing-masing mencapai 1.520.795 dan 3.145,8 ton



JUMLAH SAPI DI  
KABUPATEN ACEH BARAT  
TAHUN 2018 SEBANYAK 7.424  
EKOR



JUMLAH KERBAU DI  
KABUPATEN ACEH BARAT  
TAHUN 2018 MENCAIPI 24.983  
EKOR



JUMLAH AYAM KAMPUNG DI  
KABUPATEN ACEH BARAT  
TAHUN 2018 SEBANYAK  
98.666 EKOR



POPULASI ITIK DI  
KABUPATEN ACEH BARAT  
TAHUN 2018 MENCAIPI  
32.813 EKOR



**PENJELASAN TEKNIS**

1. **Lahan sawah** adalah lahan pertanian yang berpetak-petak dan dibatasi oleh pematang (galengan), saluran untuk menahan/ menyalurkan air, yang biasanya ditanami padi sawah tanpa memandang dari mana diperoleh atau status lahan tersebut, Lahan yang dimaksud termasuk lahan yang terdaftar di Pajak Bumi Bangunan, lahan Pembangunan Daerah, lahan bengkok, lahan serobotan, lahan rawa yang ditanami padi dan lahan bekas tanaman tahunan yang telah dijadikan sawah, baik yang ditanami padi, palawija atau tanaman semusim lainnya,
2. **Tegal/Kebun** adalah lahan pertanian bukan sawah (lahan kering) yang ditanami tanaman semusim atau tahunan dan terpisah dengan halaman sekitar rumah serta penggunaannya tidak berpindah pindah,
3. **Ladang/Huma** adalah lahan pertanian bukan sawah (lahan kering) yang biasanya ditanami tanaman semusim dan penggunaannya hanya semusim atau dua musim, kemudian akan

**TECHNICAL NOTES**

1. **Wetland** is agricultural land that separated by small dykes to resist water, where the main crop is usually wetland paddy without considering where it is got from or the status of the land, It includes the land that is registered at land income tax office, regional development contribution, 'bengkok' land, illegal ownership, swamps for rice cultivation, and annual crop land mark that has been used as rice field, which are both planted with paddy, secondary crops or the other seasonal crops,
2. **Dry field/Garden** is an dryland (unirrigated land) which is planted with seasonal or annual crops and separately from the yard around the house without shifting
3. **Unirrigated agricultural field /Shifting cultivation land** is dryland (unirrigated land) that usually is cultivated for seasonal crops and utilized only for one or two seasons, then it will be left

ditinggalkan bila sudah tidak subur lagi (berpindah-pindah), Kemungkinan lahan ini beberapa tahun kemudian akan dikerjakan kembali jika sudah subur,

*when it is not fertile (shifting), Maybe, this land will be used again in a few years if it has been fertile,*

4. **Lahan yang sementara tidak diusahakan** adalah lahan yang biasanya diusahakan tetapi untuk sementara (lebih dari 1 (satu) tahun tetapi kurang dari atau sama dengan 2 (dua) tahun) tidak diusahakan, termasuk lahan sawah yang tidak diusahakan selama lebih dari 2 (dua) tahun,
4. **Temporarily unused land** is land that is regularly used but temporarily (more than a year but less or equal than two years) is unused, it includes wetland that is not cultivated more than two years,
5. Data pokok tanaman pangan yang dikumpulkan adalah luas panen dan produktivitas (hasil per hektar), Produksi tanaman pangan merupakan hasil perkalian antara luas panen dengan produktivitas, Pengumpulan data luas panen dilakukan setiap bulan dengan pendekatan area kecamatan di seluruh wilayah Indonesia, Pengumpulan data produktivitas dilakukan melalui pengukuran langsung pada plot ubinan berukuran 2½ m x 2½ m, Pengumpulan data produktivitas dilakukan setiap subround (empat bulanan) pada waktu panen petani,
5. *The main food crops data collected consists of harvested area and productivity (yield per hectare), Food crops production is generated by harvested area multiplied by productivity, The harvested area data is collected every month using Sub Districts area approach in all Sub Districts in Indonesia, The productivity data collection is conducted by a direct measurement in 2½m x 2½m crop cutting plot, The productivity measurement is conducted in every subround (four monthly) at the time when farmers are harvesting their crops,*

6. Data produksi padi dan palawija yang disajikan adalah dalam kualitas: gabah kering giling (padi), pipilan kering (jagung), biji kering (kedelai dan kacang tanah), dan umbi basah (ubi kayu dan ubi jalar),
6. *Production of paddy and secondary crops data are presented in the form of: dry unhusked rice (paddy), dry loose maize (maize), dry shells crops (soybeans and peanuts), and fresh roots (cassava and sweet potatoes),*
7. **Tanaman sayuran dan buah-buahan semusim**  
**Tanaman sayuran semusim** adalah tanaman sumber vitamin, garam mineral dan lain-lain yang dikonsumsi dari bagian tanaman yang berupa daun, bunga, buah, dan umbinya, yang berumur kurang dari satu tahun,  
**Tanaman buah-buahan semusim** adalah tanaman sumber vitamin, garam mineral, dan lain-lain yang dikonsumsi dari bagian tanaman yang berupa buah, berumur kurang dari satu tahun, tidak berbentuk pohon/rumpun tetapi menjalar dan berbatang lunak,
7. ***Seasonal vegetable and fruit plants***  
***Seasonal vegetable plants*** are plants which are the sources of vitamin, mineral salt, etc, consumed from the part of the plant in the form of leaf, flower, fruit, and root with the age of less than one year,  
***Seasonal fruit plants*** are plants which are the sources of vitamin, mineral salt, etc, consumed from the part of the plant in the form of fruits, These plants are creeps with the age of less than one year,
8. **Tanaman buah-buahan dan sayuran tahunan**  
**Tanaman buah-buahan tahunan** adalah tanaman sumber vitamin, garam mineral, dan lain-lain yang dikonsumsi dari bagian tanaman yang berupa buah dan merupakan tanaman tahunan,
8. ***Annual fruit and vegetable plants***  
***Annual fruit plants*** are plants which are the sources of vitamin, contained mineral salt, etc, consumed from the part of plant in the form of fruit and more than one year of age,  
***Annual vegetable plants*** are plants

**Tanaman sayuran tahunan** adalah tanaman sumber vitamin, garam mineral, dan lain-lain yang dikonsumsi dari bagian tanaman yang berupa daun dan atau buah yang berumur lebih dari satu tahun,

*which are the sources of vitamin, contained mineral salt, etc, consumed from the part of the plant in the form of vegetable and more than one year of age,*

9. **Tanaman biofarmaka** adalah tanaman yang bermanfaat untuk obat-obatan, kosmetik, dan kesehatan yang dikonsumsi atau digunakan dari bagian-bagian tanaman seperti daun, batang, buah, umbi (rimpang) ataupun akar,

9. **Medicinal plants** are plants which are useful for medicine, It is consumed from part of the plant such as leaf, flower, fruit, tuber, and root,

10. **Tanaman hias** adalah tanaman yang mempunyai nilai keindahan baik bentuk, warna daun, tajuk maupun bunganya, sering digunakan untuk penghias pekarangan dan lain sebagainya,

10. **Ornamental plants** are plants which have a beauty value, either in shape, colour of leaf or crown of flower, and they are often used as a yard decorator,

11. **Luas panen tanaman hortikultura** adalah luas tanaman sayuran, buah-buahan, biofarmaka, dan tanaman hias yang diambil hasilnya/dipanen pada periode pelaporan,

11. **Harvested area of horticulture** is area which vegetable, fruit, medicinal and ornamental plant of crop harvested during the period of report,

12. **Luas panen untuk tanaman sayuran** adalah luas tanaman yang dipanen sekaligus/habis/dibongkar dan luas tanaman yang dipanen berkali-kali (lebih dari satu kali)/belum habis,

12. **Harvested area of vegetables** is area of entirely plant harvested/demolished and plant harvested several times/undemolished,

**Tanaman yang dipanen sekaligus/**

**Entirely plants harvested/demolished** are plants usually

**habis/dibongkar** adalah tanaman yang sehabis panen langsung dibongkar/dicabut, terdiri dari bawang merah, bawang putih, bawang daun, kentang, kol/kubis, kembang kol, petsai/sawi, wortel, lobak, dan kacang merah,

**Tanaman yang dipanen berkali-kali (lebih dari satu kali)/belum habis** adalah tanaman yang pemanenannya lebih dari satu kali dan biasanya dibongkar apabila panen terakhir sudah tidak memadai lagi, terdiri dari: kacang panjang, cabe besar, cabe rawit, jamur, tomat, terung, buncis, ketimun, labu siam, kangkung, bayam, melon, semangka, dan blewah,

*harvested once and demolished to be substituted by other plants, consisting of: shallots, garlic, leeks, potato, cabbage, cauli flower, mustard green, carrots, chinese radish, and red kidney beans,*

***Plants harvested several times/ undemolished*** are plants usually harvested more than once and demolished in the case that the last harvest was economically not profitable, They consist of : yard long beans, chili, small chili, mushroom, tomatoes, egg plant, french beans, cucumber, pumpkin/chajota, swamp cabbage, spinach, melon, watermelon, and blewah ,

13. Produksi hortikultura adalah hasil menurut bentuk produk dari setiap tanaman sayuran, buah-buahan, biofarmaka dan tanaman hias yang diambil berdasarkan luas yang dipanen/tanaman yang menghasilkan pada bulan/triwulan laporan,

14. Data perkebunan besar dikumpulkan oleh BPS setiap bulan secara lengkap (sensus bulanan) dengan sistem surat pos, Khusus untuk tanaman kelapa, cengkeh, dan kapok, datanya diperoleh dari

13. Horticulture production is the standard production quantity form of vegetable, fruit, medicinal and ornamental plant based on harvested area/the number of production plants reported monthly/quarterly,

14. Data on estates are collected by the BPS every month on complete basis through a mailing system, Data on coconut, clove, and kapok, as well as on smallholder plantation, are acquired from the

## AGRICULTURE

Direktorat Jenderal Perkebunan,  
Data perkebunan rakyat juga  
diperoleh dari Direktorat Jenderal  
Perkebunan,

*Directorate General of Estates,*

15. Penghitungan luas tanaman perkebunan besar adalah pada keadaan akhir tahun dan tidak termasuk yang luasnya kurang dari 5 hektar,
  16. Bentuk produksi perkebunan adalah; karet kering (karet), daun kering (teh dan tembakau), biji kering (kopi dan coklat), kulit kering (kayu manis dan kina), serat kering (rami), bunga kering (cengkeh), refined sugar (tebu dari perkebunan besar), gula mangkok (tebu dari perkebunan rakyat), ekivalen kopra (kopra), biji dan bunga (pala) serta minyak daun (sereh),
  17. Persediaan akhir tahun produksi perkebunan besar bukan merupakan cadangan penyangga (buffer stock),
  18. Data Statistik Kehutanan sebagian besar merupakan data sekunder yang bersumber dari Kementerian Kehutanan,
  19. Kawasan hutan adalah wilayah tertentu yang berupa hutan, yang
15. *Planted areas of estates refer to condition at the end of the year, and exclude areas less than 5 hectares,*
  16. *Production of estates crops are follows: dry rubber (rubber); dry leaves (tea and tobacco); dry beans (coffee and cocoa); dry bark (cassia vera and cinchona); dry fibre (rosella); dry flowers/buds (cloves); refined sugar (sugar cane from estate); cup sugar (sugar cane from smallholders); copra (copra); seeds and buds (nutmeg); and leaf oil (citronella),*
  17. *The production availability of estates at the end of year is not the buffer stock,*
  18. *Most of forestry statistics are secondary data obtained from the Ministry of Forestry,*
  19. *Forest Area is a specific territory of forest ecosystem determined and*



ditunjuk dan atau ditetapkan oleh pemerintah untuk dipertahankan keberadaannya sebagai hutan tetap, Hal ini untuk menjamin kepastian hukum mengenai status kawasan hutan, letak batas dan luas suatu wilayah tertentu yang sudah ditunjuk menjadi kawasan hutan tetap,

*or decided by the government as a permanent forest, Such decision is important to maintain the size of forest area and to ensure its legitimation and boundary demarcation of permanent forest,*

20. Kawasan hutan Indonesia ditetapkan oleh Menteri Kehutanan dalam bentuk Surat Keputusan Menteri Kehutanan tentang Penunjukan Kawasan Hutan dan Perairan Provinsi, Penunjukan Kawasan Hutan ini disusun berdasarkan hasil pemaduserasian antara Rencana Tata Ruang Wilayah Provinsi (RTRWP) dengan Tata Guna Hutan Kesepakatan (TGHK),

*20. Indonesian forest area is determined by the Minister of Forestry in the format of Ministerial Decree on the Designation of Provincial Forest Area and Inland Water, Coastal and Marine Ecosystem, The designation of Forest Area is formulated based on integrated and harmonized of Provincial Spatial Planning (RTRWP) and Forest Land Use by Concensus (TGHK),*

21. Penunjukan kawasan hutan mencakup pula kawasan perairan yang menjadi bagian dari Kawasan Suaka Alam (KSA) dan Kawasan Pelestarian Alam (KPA),

*21. The designation of forest area in some cases also cover inland water, coastal and marine ecosystem that may become part of Sanctuary Reserve Area (KSA) and Nature Conservation Area (KPA),*

22. Kawasan Suaka Alam (KSA) adalah kawasan dengan ciri khas tertentu, baik di darat maupun di perairan

*22. A Sanctuary Reserve Area is a specific terrestrial or aquatic area having specific criteria for*

## AGRICULTURE

yang mempunyai fungsi pokok sebagai kawasan pengawetan keanekaragaman tumbuhan dan satwa serta ekosistemnya, yang juga berfungsi sebagai wilayah sistem penyangga kehidupan,

*preserving biodiversity plant and animal as well as ecosystem, which also serve as life support system,*

23. Kawasan Pelestarian Alam (KPA) adalah kawasan dengan ciri khas tertentu, baik di darat maupun di perairan yang mempunyai fungsi pokok perlindungan sistem penyangga kehidupan, pengawetan keanekaragaman jenis tumbuhan dan satwa, serta pemanfaatan secara lestari sumber daya alam hayati dan ekosistemnya,

*23. A Nature Conservation area is a specific terrestrial or aquatic area whose main function is to serve life support system and preserve diversity of plant and animal species, as well as to provide a sustainable utilization of living resources and their ecosystems,*

24. Berdasarkan Undang-Undang No, 41 Tahun 1999 tentang Kehutanan, kawasan hutan dibagi ke dalam kelompok Hutan Konservasi, Hutan Lindung, dan Hutan Produksi,

*24. In accordance to the Act on Forestry No, 41/1999, forest area is categorized as Conservation Forest, Protection Forest and Production Forest,*

25. Hutan Konservasi adalah kawasan hutan dengan ciri khas tertentu, yang mempunyai fungsi pokok pengawetan keanekaragaman tumbuhan dan satwa serta ekosistemnya,

*25. Conservation Forest is a forest area having specific characteristic established for the purposes of conservation of animal and plant species as well as their ecosystem,*

26. Hutan Lindung adalah kawasan hutan yang mempunyai fungsi pokok sebagai perlindungan sistem penyangga kehidupan untuk

*26. Protection Forest is a forest area designated to serve life support system, maintain hydrological system, prevent of flood, erotion*

mengatur tata air, mencegah banjir, mengendalikan erosi, mencegah intrusi air laut, dan memelihara kesuburan tanah,

*control, seawater intrusion, and maintain soil fertility,*

27. Hutan Produksi adalah kawasan hutan yang mempunyai fungsi pokok memproduksi hasil hutan, Hutan produksi terdiri dari Hutan Produksi Tetap (HP), Hutan Produksi Terbatas (HPT), dan Hutan Produksi yang dapat dikonversi,

27. *Production Forest is a forest area designated mainly to promote sustainable forest production, Production forest is classified as permanent production forest, limited production forest, and convertible production forest,*

28. Hutan Konservasi terdiri dari: Kawasan suaka alam berupa Cagar Alam (CA) dan Suaka Margasatwa (SM); kawasan pelestarian alam berupa Taman Nasional (TN), Taman Hutan Raya (THR), dan Taman Wisata Alam (TWA); Taman Buru (TB), Taman Buru adalah kawasan hutan yang ditetapkan sebagai tempat wisata berburu,

28. *Conservation Forest is divided into: Sanctuary Reserve area consists of Strict Nature Reserve and Wildlife Sanctuary, Nature conservation area consists of National Park (TN), Grand Forest Park (THR), and Nature Recreation Park (TWA); Game Hunting Park (TB) Game Hunting Park is forest area devoted for game hunting recreation,*

29. Penetapan lahan kritis mengacu pada lahan yang telah sangat rusak karena kehilangan penutupan vegetasinya, sehingga kehilangan atau berkurang fungsinya sebagai penahan air, pengendali erosi, siklus hara, pengatur iklim mikro, dan retensi karbon, Berdasarkan kondisi vegetasinya, kondisi lahan dapat

29. *Critical land refers to a piece of land severely damaged due to lost of its vegetation cover so that its functions as water retention, erosion control, nutrient cycling, micro climate regulator and carbon retention are completely depleted, Based upon its vegetation condition, the land could be*

## AGRICULTURE

diklasifikasikan sebagai: sangat kritis, kritis, agak kritis, potensial kritis, dan kondisi normal,

*classified as : very critical, critical, slight critical, potential critical, and normal condition,*

30. Reboisasi atau rehabilitasi hutan bertujuan untuk menghutankan kembali kawasan hutan yang kritis di wilayah daerah aliran sungai (DAS) yang dilaksanakan bersama masyarakat secara partisipatif,

*30. Reforestation or forest rehabilitation is intended to rehabilitate the critical land inside forest area or watershed to improve their ecological and hydrological functions, The activities were conducted with active participation of local communities who live nearby the target area,*

31. Pemanfaatan hasil hutan kayu adalah segala bentuk usaha yang memanfaatkan dan mengusahakan hasil hutan kayu dengan tidak merusak lingkungan dan tidak mengurangi fungsi pokok hutan, Kegiatan ini hanya dapat dilaksanakan pada areal hutan yang memiliki potensi untuk dilakukan kegiatan pemanfaatan hasil hutan kayu dan dapat dilaksanakan setelah diperoleh izin usaha,

*31. Commercial utilization of timber as forest product is activities to utilize timber without destructing the environment and undermining the main functions of the forest area, Those activities could only be executed in forest area with high commercial timber value with license,*

32. Izin Usaha Pemanfaatan Hasil Hutan Kayu (IUPHHK) pada hutan alam adalah izin untuk memanfaatkan hutan produksi yang kegiatannya terdiri dari pemanenan atau penebangan, penanaman, pemeliharaan, pengamanan,

*32. The license to commercially utilize timber in natural forest is license to utilize production forest for which the activities consist of harvesting or felling, planting, tending, protecting, processing, and marketing, The license could be*

pengolahan, dan pemasaran hasil hutan kayu, IUPHHK dapat diberikan kepada perorangan, koperasi, badan usaha swasta, dan BUMN/BUMD,

*granted to individuals, cooperatives, private companies, state-owned enterprises/local government-owned enterprises,*

33. Produksi hasil hutan utama yang dihasilkan dari hutan adalah kayu bulat, Produksi kayu bulat ini dihasilkan dari hutan alam melalui kegiatan perusahaan Hak Pengusahaan Hutan (HPH/IUPHHK), kegiatan ijin pemanfaatan kayu (IPK) dalam rangka pembukaan wilayah hutan, pembangunan Hutan Tanaman Industri (HTI), serta kegiatan hutan rakyat,
33. *The main product of commercial forest operation is log, The log is harvested from various sources such as natural forest granted to concessionaires (IUPHHK/HPH), land clearing activities (IPK), industrial forest plantation (HTI) and community forest,*
34. Kayu Gergajian merupakan kayu hasil konversi kayu bulat dengan menggunakan mesin gergaji, mempunyai bentuk yang teratur dengan sisi-sisi sejajar dan sudut-sudutnya siku dengan ketebalan tidak lebih dari 6 cm dan kadar air tidak lebih dari 18 persen, Kayu gergajian yang diolah langsung dari kayu bulat, wajib didukung dengan dokumen yang sah,
34. *Sawn Timber Constitutes a sawmill product derived from logs as raw material, The product is characterized with regular forms having parallel sides at right angle to each other, thickness not more than 6 cm and moisture content not to exceed 18 percent, Sawn timber produced directly from logs must be certified by a legal document,*
35. Kayu Lapis adalah panel kayu yang tersusun dari lapisan veneer dibagian luarnya, sedangkan dibagian intinya (core) bisa berupa veneer atau material lain, diikat
35. *Plywood is wood panel consisting of layers pressed together in between veneers; the core may be veneer or some other material, bound together with glue and*

dengan lem kemudian di-press (ditekan) sedemikian rupa sehingga menjadi panel yang kuat, Termasuk dalam artian ini adalah kayu lapis yang dilapisi lagi dengan material lain,

*pressed tightly together to make a strong panel, Included to this definition is plywood covered with other materials,*

36. Data populasi ternak bersumber dari Direktorat Jenderal Peternakan dan Kesehatan Hewan Kementerian Pertanian, sedangkan jumlah pemotongan ternak merupakan hasil Survei Laporan Pemotongan Ternak, Pengumpulan data pemotongan ternak dilakukan secara lengkap setiap triwulan di seluruh Rumah Potong Hewan (RPH) dan Tempat Pemotongan Hewan (TPH) yang ada di Indonesia, Pada tahun 2014 jumlah Dokumen RPH/TPH hasil pencacahan yang diolah sebanyak 4,033,

*36. Data of domestic livestock population are obtain from the Directorate General of Livestock and Animal Health Service, while data on the number of animals slaughtered are based on the quarterly survey conducted by BPS, This survey is a complete enumeration on all slaughterhouses and abattoirs in Indonesia, There are 4,033 covered in 2014,*

37. Data statistik perikanan merupakan data sekunder yang bersumber dari Direktorat Jenderal Perikanan Tangkap dan Direktorat Jenderal Budidaya, Statistik perikanan dibedakan atas data Perikanan Tangkap dan Perikanan Budidaya, Perikanan Tangkap diklasifikasikan atas penangkapan ikan di laut dan penangkapan ikan di perairan umum, Perikanan Budidaya diklasifikasikan atas jenis budidaya

*37. Fishery Statistics are secondary data obtained from the Directorate General of Capture Fisheries and Directorate General of Aquaculture, Fishery statistics are categorized into capture fisheries and aquaculture, Capture fisheries are further classified into marine capture fisheries and inland open water capture fisheries, Aquaculture are further classified into several types of culture:*

yaitu budidaya laut, tambak, kolam, karamba, jaring apung, dan sawah,

*marine culture, brackish water pond, fresh water pond, cage, floating net, and fish breeding in paddy fields,*

38. Rumah Tangga Perikanan Tangkap adalah rumah tangga yang melakukan kegiatan penangkapan ikan/binatang air lainnya/tanaman air dengan tujuan sebagian/seluruh hasilnya untuk dijual,

38. *A capture fishery household is a household conducting activities in catching fishes/other aquatic animals/aquatic plants, for which the products are wholly or partly to be sold,*

39. Rumah Tangga Perikanan Budidaya adalah rumah tangga yang melakukan kegiatan budidaya ikan/binatang air lainnya/tanaman air dengan tujuan sebagian/seluruh hasilnya untuk dijual,

39. *An aquaculture fishery household is a household conducting activities in culturing fishes/other aquatic animals/aquatic plants, for which the products are wholly or partly to be sold, different types of parameters,*

**ULASAN**

**DESCRIPTION**

**Tanaman Pangan**

Tanaman pangan merupakan salah satu subsektor dalam sektor pertanian yang mencakup tanaman padi (padi sawah dan padi ladang) dan palawija (jagung, kacang kedelai, kacang tanah, kacang hijau, ubi kayu dan ubi jalar). Luas panen padi sepanjang tahun 2018 mencapai 23.770,5 hektar yang terdiri dari padi sawah sebesar 23.155,5 hektar dan padi ladang seluas 615 hektar. Jumlah ini menurun dibanding tahun sebelumnya.

Dengan luas panen tersebut dihasilkan produksi padi X (ton GKG) sebesar 55.015 ton, dan Produksi Padi Setara Beras sebesar 31.530 ton.

Dari sisi produktivitas cenderung stabil dibanding tahun sebelumnya. Curah hujan yang tinggi pada tahun tersebut sangat membantu pertanian masyarakat disini.

Komoditi terbesar palawija di kabupaten ini adalah Ubi Kayu dan kacang tanah.

**Food Crops**

*Food crops sub-sector is one of the agricultural sector which includes rice (paddy rice and paddy fields) and crops (corn, soybeans, peanuts, green beans, cassava and sweet potatoes). Rice harvested area during the year 2018 reached 23.770,5 hectares consisting of 23.155,5 hectares of rice paddy and upland rice area of 615 hectares. This number increased over the previous year.*

*With the harvest area produced X (ton GKG) Paddy Production of 55.015 tons, and Rice Equivalent Production amounted to 31.530 tons.*

*In terms of productivity, tent to be stagnant over the previous year. Rainfall is higher in the farming community is helping the citizens.*

*The largest commodity crops in the district are peanuts and cassava. The*



Produksi kedua komoditi ini di tahun 2018 masing-masing sebesar 828,02 ton dan 568,94 ton. Produksi Jagung ini mengalami penurunan sama seperti produksi kacang tanah yang mengalami penurunan yang berarti. Sedangkan produktivitas kedua komoditi ini cenderung naik.

### **Hortikultura**

Produksi sayur-sayuran dalam Kabupaten Aceh Barat tidak terlalu besar, komoditi dengan produksi tertinggi adalah cabe dan kacang panjang.

Selain padi dan palawija, Aceh Barat juga kaya akan produksi buah-buahan. Komoditi buah-buahan unggulan disini adalah durian, rambutan, dan manga. Produksi durian pada tahun 2018 mencapai 721,1 ton, sangat turun jauh dibanding tahun sebelumnya. Produksi jeruk mencapai 318,7 ton, dan produksi mangga terus menurun 316,2 ton.

### **Perkebunan**

Selama beberapa tahun terakhir ini

*production of these commodities in the year 2018 amounted to 828,02 tons and 568,94 tons. This cassava production has decreased, as same as peanut production has decreased significantly. While the productivity of these commodities have raised.*

### **Horticulture**

*Vegetable production in Aceh Barat Regency is not too much, the commodity with the highest production was chili and long beans*

*In addition to rice and pulses, Aceh Barat is also rich in fruit production. Commodity of fruits here is durian, rambutan, and mango. The production of durian in 2018 reached 721,1 ton, greatly decreased compared to last years. Production of orange reached 318,7 ton and mango production continues to go down reached 316,2 ton.*

### **Estate Crops**

*The economy of Aceh Barat greatly*

## AGRICULTURE

perekonomian Aceh Barat sangat ditopang oleh sub sektor perkebunan, terutama perkebunan kelapa sawit dan karet. Selain dua komoditi tersebut, kabupaten ini juga menghasilkan banyak tanaman perkebunan yang lain. Akan tetapi karena keterbatasan data, hanya komoditi kelapa, kakao, kapuk, pinang, biji kopi, lada dan pala saja yang akan ditampilkan. Data yang tercatat disini hanya data yang berasal dari perkebunan rakyat.

Melonjaknya harga karet dan kelapa sawit membuat banyak masyarakat yang mengusahakan tanaman ini sehingga luas arealnya terus bertambah setiap tahunnya. Pada tahun 2018 luas kebun karet dan kelapa sawit yang diusahakan rakyat mencapai 25.328,97 dan 9.493,3 hektar. Dengan luas lahan tersebut dihasilkan produksi karet dan kelapa sawit sebesar 1.520.795 dan 38.911 ton

Lahan karet terbesar berada di Kecamatan Kaway XVI, Arongan Lambalek dan Woyla. Sedangkan lahan perkebunan sawit rakyat terluas terdapat di Kecamatan Kaway XVI,

*supported by the estate sub-sector, especially oil palm and rubber plantations. Besides these two commodities, the district has produced many other estate crops. However, due to data limitations, only commodity coconut, cocoa, cotton, betel nuts, coffee beans, pepper and nutmeg will be displayed. The data recorded here only from smallholders.*

*Rubber and oil prices make a lot of people who seek these plants so widespread its area continues to grow each year. In 2018 extensive rubber plantations and oil palm are reach 25.328,97 and 9.493,3 acres. With production of rubber and palm oil at 1.520.795 and 38.911 tonnes.*

*The largest rubber plantation located in the Sub Districts of Kaway XVI, Arongan Lambalek and Woyla. While the largest oil palm in the District Kaway XVI, Arongan Lambalek and Meureubo.*

Arongan Lambalek dan Meureubo.

Wilayah Aceh Barat mempunyai banyak pantai dengan tanaman pohon kelapa tumbuh subur dimana-mana. Pohon kelapa ini menghasilkan produksi yang tidak sedikit dan tidak pernah berhenti sepanjang tahun.

Limpahan buah kelapa ini membuat masyarakat Aceh Barat sangat menggemari komoditi ini. Sebagian besar makanan khas wilayah ini menggunakan santan, selain itu kelapa muda juga sangat diminati sebagai minuman yang menyegarkan. Selama tahun 2018 tercatat 3145.8 ton kelapa yang diproduksi, dengan Kecamatan Meureubo dan Kaway XVI sebagai penyumbang terbesarnya. Jumlah ini menurun dibanding tahun-tahun sebelumnya.

Produksi komoditi lainnya seperti kelapa hibrida, kakao, kapuk, pinang, biji kopi, lada dan pala masih kecil, tidak sampai 1000 ton per tahunnya. Selain kelapa hibrida, komoditi lainnya diusahakan merata di semua kecamatan. Sedangkan

*Aceh Barat has many beaches with coconut trees. The production of coconut tree is not small and it never ceases during a year.*

*This coconuts is very fond by Aceh Barat people. Most of the typical food of this region using coconut milk, but coconut also as a refreshing drink. In 2018 carrying 3145.8 tons of coconut are produced, with the Sub Districts Meurebo and Kaway XVI are the biggest contributor. This number increased compared to previous years.*

*The production of other commodities such as coconut hybrids, cocoa, cotton betel nuts, coffee beans, pepper and nutmeg are still small, less than 1000 tons per year. Besides coconut hybrids, other commodities grown in all*

kelapa hibrida hanya terdapat di Kecamatan Johan Pahlawan, Samatiga, Bubon, dan Arongan Lambalek.

### **Peternakan**

Peternakan dalam Kabupaten Aceh Barat terdiri dari peternakan ternak besar seperti sapi dan kerbau, peternakan kecil berupa kambing dan domba serta peternakan unggas yaitu ayam dan itik.

Berbeda dengan sebagian besar kabupaten dalam Propinsi Aceh yang sebagian besar penduduknya mengkonsumsi daging sapi, masyarakat Aceh Barat lebih meminati daging kerbau. Hal ini lah yang membuat populasi kerbau disini lebih mendominasi Sampai dengan akhir tahun 2018, populasi kerbau disini tercatat sebesar 24.983 ekor, bandingkan dengan populasi sapi yang hanya sebanyak 7.424 ekor.

Selain populasi, jumlah pemotongan ternak besar juga penting untuk diperhatikan. Sepanjang tahun 2018,

*districts equally. While a hybrid coconut there are only in Johan Pahlawan sub-district, Samatiga, Bubon sub-district, and Arongan Lambalek sub-district.*

### **Livestock**

*Livestock in Aceh Barat Regency consists of large livestock as cow and buffalo, small livestock such as goats and sheep and poultry are chickens and ducks.*

*Different from most districts in Aceh that dominantly consume beef, Aceh Barat people more interested to buffalo meat. This makes the buffalo population here is more dominating. In 2018, there are 24.983 buffaloes here, compared with a population of cow that only 7.424 heads.*

*The number of slaughter is also important to note. In 2018, there were 2.147 buffaloes slaughtered. While the*

ada 2.147 ekor kerbau yang disembelih. Sedangkan jumlah sapi yang disembelih sepanjang tahun hanya 720 ekor. Pemotongan ini ditujukan untuk konsumsi sehingga pada bulan ramadhan, idul fitri dan hari raya kurban angkanya meningkat drastis.

*number of cow slaughtered during the year only 720 tails. This is intended for consumption so there in the month of Ramadan and the Eid the numbers increased dramatically.*

Masyarakat Aceh Barat lebih banyak yang memelihara kambing dengan jumlah populasi pada tahun 2018 adalah 14.948 ekor. Sedangkan jumlah domba yang dipelihara penduduk sampai akhir tahun 2018 hanya sebanyak 1.810 ekor.

*Aceh Barat society more to raise goats with the population in 2018 was 14.948. While the number population of sheep in 2018 only 1.810.*

Selain kerbau, masyarakat Aceh Barat juga pecinta daging kambing, pada tahun 2018 tercatat sebanyak 9.815 ekor kambing disembelih.

*Aceh Barat society are also lovers of mutton, in 2018 there were 9.815 goats slaughtered.*

Pada peternakan unggas, ternak yang dipelihara oleh masyarakat Aceh Barat adalah ayam kampung, ayam pedaging dan itik. Jumlah ayam kampung, ayam pedaging dan itik yang dipelihara masyarakat tahun 2018 masing-masing tercatat 98.666, 35.366 dan 32.813 ekor.

*In poultry, livestock of Aceh Barat are Native chicken, chicken and duck. In 2018, there are 98.666 number of native chicken, 35.366 chicken and 32.813 ducks.*

**Perikanan**

Produksi perikanan di Aceh Barat berasal dari hasil budidaya dan perikanan tangkap. Budidaya perikanan di daerah ini berupa tambak, kolam dan perairan umum. Perikanan tangkap di laut dan pantai merupakan komoditi unggulan disini.

Hasil budidaya perikanan terbesar dihasilkan dari produksi tambak selama tahun 2018 mencapai 173,24 ton yang berupa ikan bandeng, udang windu dan ikan nila. Budidaya tambak ini diusahakan dalam kecamatan Samatiga yang sebagian besar wilayahnya berbatasan langsung dengan laut.

Sementara budidaya kolam menghasilkan produksi yang lebih kecil yaitu 87,06 ton. Budidaya ini diusahakan di semua kecamatan dalam kabupaten Aceh Barat, budidaya terluas terletak di Kecamatan Samatiga dan Johan Pahlawan. Ikan yang banyak dipanen adalah jenis ikan mas, ikan nila dan ikan lele.

Perikanan tangkap di laut adalah mata pencarian utama penduduk Aceh Barat

**Fishery**

*Fishery Product in Aceh Barat comes from the cultivation and fisheries. Fishery in this area are brackish waterpon, fresh waterpond, and open water. Ocean fisheries is a primer commodity here.*

*Bracking waterpond production during 2018 reached 173,24 tons in milk fish, windu shrimp and tilapia. This cultivated in Samatiga Sub Districts which bordering directly on the ocean.*

*While fresh waterponds produce smaller production is 87,06 tons. This Cultivation in all the Sub Districtss in Aceh Barat Regency, the largest in Pante Ceureumen and Samatiga Sub Districts. They harvested are goldfish, tilapia and catfish.*

*Ocean fisheries is the main livelihood of residents in Aceh Barat which is the*

yang merupakan daerah pesisir. Hasil perikanan ini sangat besar mencapai 18.604,90 ton selama tahun 2018 dengan nilai 521 milyar rupiah. Hasil ini terdiri dari ikan sebanyak 15 ribu ton, udang sejumlah 3 ribu ton, kepiting 29 ton dan cumi-cumi 16 ton. Kecamatan penyumbang hasil perikanan tangkap terbesar adalah daerah yang berbatasan langsung dengan pantai seperti Johan Pahlawan dan Samatiga.

Sepanjang tahun 2018 armada penangkapan perikanan laut berjumlah 1.875 unit, meningkat dibanding tahun 2017 yaitu 1.288 unit. Armada kapal bermotor lebih banyak dipakai oleh nelayan Aceh Barat.

### **Kehutanan**

Luas kawasan hutan lindung di Aceh Barat mencapai 105.597,10 Hektar.

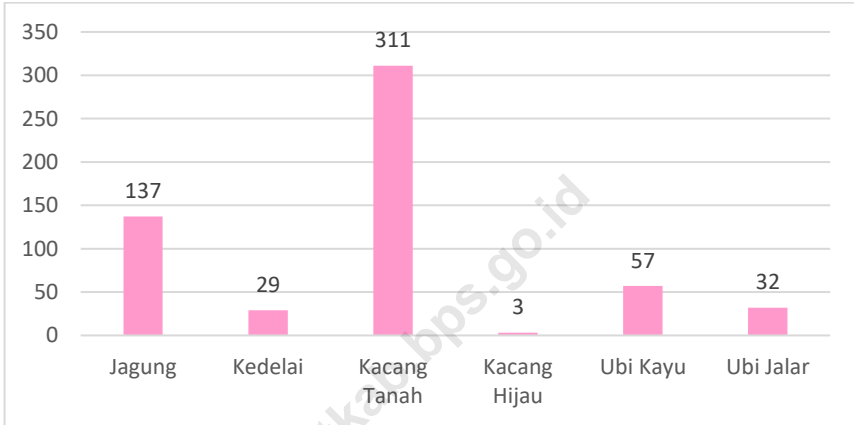
*coastal area. Fishery products is very large reaching 18.604,90 tons in 2018 with a value of 521 billion rupiahs. These results consist of 15 thousand tons of fish, 3 thousand tons of shrimp, crab 29 tons and 16 tons of squid. Sub Districts Johan Pahlawan and Samatiga is the biggest contributor of fishery products.*

*In 2018 the sea fisheries boats total 1.875 units, an decrease compared in 2017 is 1.288 units. Inboard Motorboat more used by fishermen in Aceh Barat.*

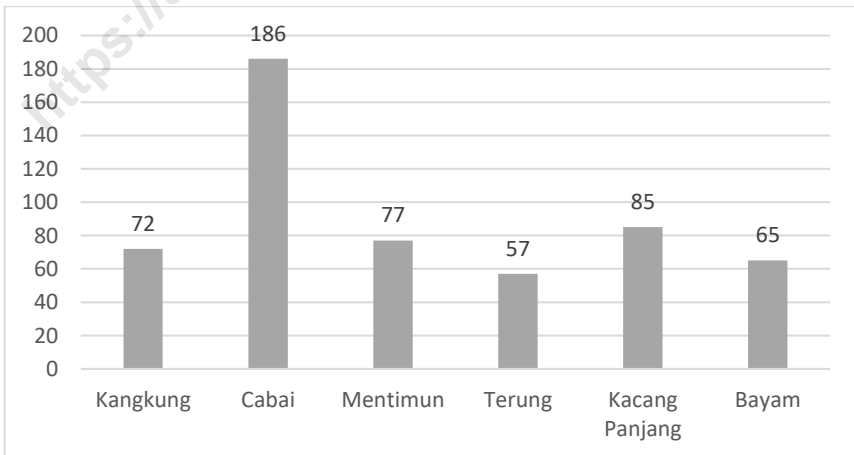
### **Forestry**

*Protection forest area in West Aceh reached 105.597,10 hectares.*

**Gambar 21** Luas Panen Jagung, Kedelai, Kacang Tanah, Kacang Hijau, Ubi Kayu, Ubi Jalar di Kabupaten Aceh Barat (Hektar), 2018  
**Picture** *Harvested Area of Maize, Soybean, Peanut, Mungbean, Cassava, and Sweet Potato in Aceh Barat Regency (Ha), 2018*

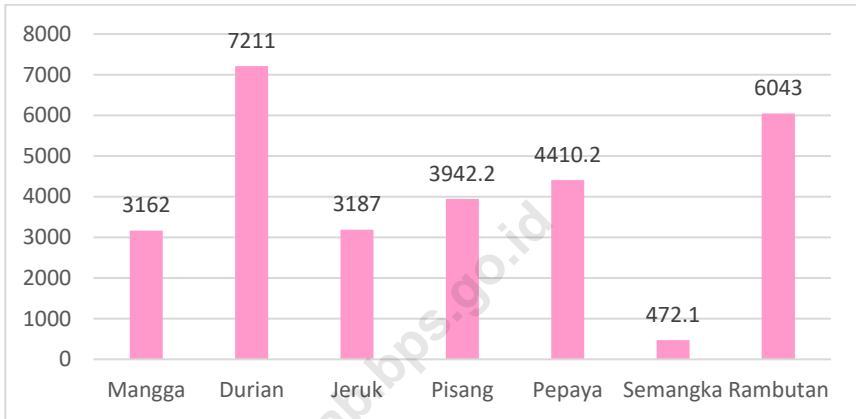


**Gambar 22** Luas Panen Tanaman Sayuran Menurut Jenis Sayuran di Kabupaten Aceh Barat (Hektar), 2018  
**Picture** *Harvested Area of Vegetables by kind of plant in Aceh Barat Regency (Hektar), 2018*





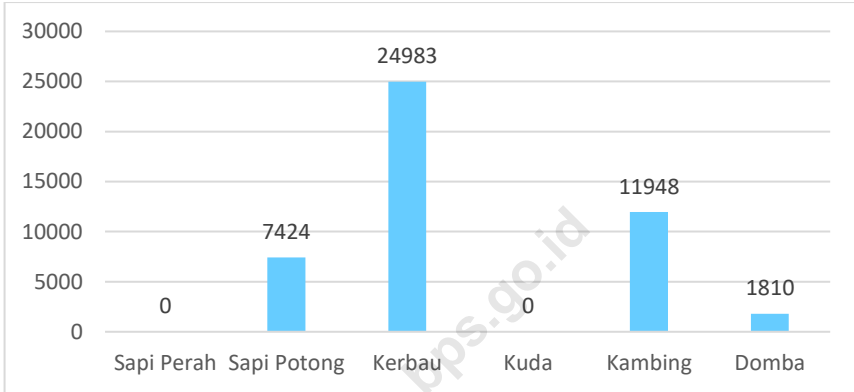
**Gambar 23** Produksi Buah-buahan Menurut Jenis Buah di Kabupaten Aceh Barat (Kuintal), 2018  
**Picture** Production of Fruits by Kind of Fruit in Aceh Barat Regency (quintal), 2018



**Gambar 24** Produksi Tanaman Perkebunan Menurut Jenis Tanaman di Kabupaten Aceh Barat (ton), 2018  
**Picture** Production of Estate Crops by Kind of Crop in Aceh Barat Regency (ton), 2018



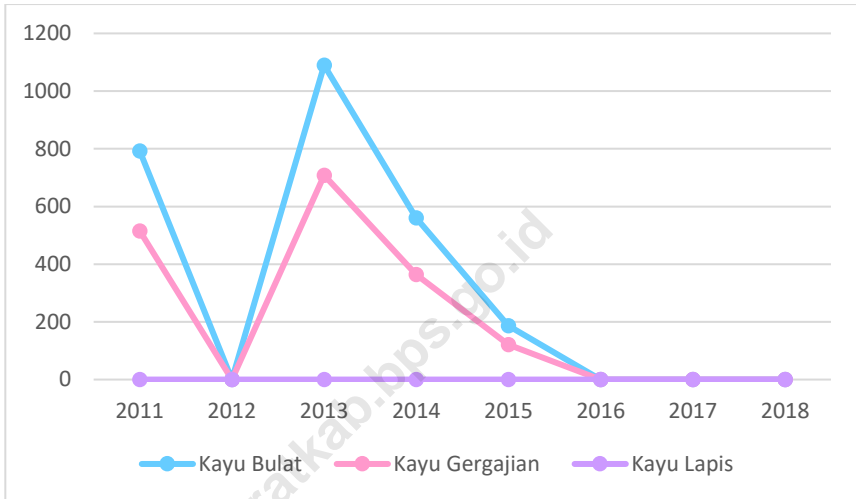
**Gambar 25** Populasi Ternak Menurut Jenis Ternak di Kabupaten Aceh Barat, 2018  
*Picture* **Livestock Population by Kind of Livestock in Aceh Barat Regency, 2018**



**Gambar 26** Produksi Perikanan Tangkap Menurut Subsektor di Kabupaten Aceh Barat (ton), 2018  
*Picture* **Production of Fish Capture by Subsector in Aceh Barat Regency (ton), 2018**



**Gambar 27** Produksi Kayu Hutan Menurut Jenis Produksi di Kabupaten Aceh Barat (m<sup>3</sup>), 2011–2018  
**Picture** *Timber Production by Type of Product in Aceh Barat Regency (m<sup>3</sup>), 2011–2018*



### 5.1 TANAMAN PANGAN/FOOD CROPS

**Tabel 5.1.1 Luas Panen, Produksi, dan Produktivitas Padi Menurut Kecamatan di Kabupaten Aceh Barat (ha), 2018**  
**Harvested Area, Production, and Productivity of Paddy by Sub District in Aceh Barat Regency (Hectar), 2018**

Kecamatan Sub Districts	Luas Panen (ha) Harvested Area (ha)	Produksi (ton) Production (ton)	Produktivitas (ton/ha) Productivity (ton/ha)
(1)	(2)	(3)	(4)
1 Johan Pahlawan	-	-	-
2 Samatiga	-	-	-
3 Bubon	-	-	-
4 Arongan Lambalek	-	-	-
5 Woyla	-	-	-
6 Woyla Barat	-	-	-
7 Woyla Timur	-	-	-
8 Kaway XVI	-	-	-
9 Meureubo	-	-	-
10 Pante Ceureumen	-	-	-
11 Pantou Reu	-	-	-
12 Sungai Mas	-	-	-
<b>Aceh Barat</b>	<b>11 301</b>	<b>55 015</b>	<b>48.68</b>

Sumber/Source: BPS, Laporan Statistik Pertanian (SP) Tanaman Pangan/BPS-Statistics Indonesia, Agriculture Statistic Report of Food Crops

Note : - Data tidak tersedia untuk angka kecamatan

**Tabel 5.1.2** **Produksi Padi Setara Beras Menurut Kecamatan, di Kabupaten Aceh Barat (ha), 2018**  
***Rice Equivalent Production by Sub District in Aceh Barat Regency (Hectar), 2018***

Kecamatan <i>Sub Districts</i>	Produksi Padi X (ton GKG) <i>Paddy Production X (ton GKG)</i>	Produksi Padi Setara Beras (ton) <i>Rice Equivalent Production (ton)</i>
(1)	(2)	(3)
1 Johan Pahlawan	-	-
2 Samatiga	-	-
3 Bubon	-	-
4 Arongan Lambalek	-	-
5 Woyla	-	-
6 Woyla Barat	-	-
7 Woyla Timur	-	-
8 Kaway XVI	-	-
9 Meureubo	-	-
10 Pante Ceureumen	-	-
11 Pantou Reu	-	-
12 Sungai Mas	-	-
<b>Aceh Barat</b>	<b>55 015</b>	<b>31 530</b>

Sumber/Source: BPS, Laporan Statistik Pertanian (SP) Tanaman Pangan/BPS-Statistics Indonesia, Agriculture Statistic Report of Food Crops

Note : - Data tidak tersedia untuk angka kecamatan

**Tabel 5.1.3** Produksi Jagung dan Kedelai Menurut Kecamatan, di Kabupaten Aceh Barat (ha), 2018  
**Table** Production of Maize and Soybeans by Sub District in Aceh Barat Regency (Hectar), 2018

Kecamatan Sub Districts		Produksi Jagung (ton) Production of Maize (ton)	Produksi Kedelai (ton) Production of Soybean (ton)
(1)		(2)	(3)
1	Johan Pahlawan	-	-
2	Samatiga	-	-
3	Bubon	-	-
4	Arongan Lambalek	-	-
5	Woyla	-	-
6	Woyla Barat	-	-
7	Woyla Timur	-	-
8	Kaway XVI	-	-
9	Meureubo	-	-
10	Pante Ceureumen	-	-
11	Panton Reu	-	-
12	Sungai Mas	-	-
Aceh Barat		485	48

Sumber/Source: BPS, Laporan Statistik Pertanian (SP) Tanaman Pangan/BPS-Statistics Indonesia, Agriculture Statistic Report of Food Crops

Note : - Data tidak tersedia untuk angka kecamatan

**Tabel 5.1.4 Luas Lahan Sawah Menurut Kecamatan dan Jenis Pengairan di Kabupaten Aceh Barat (Hektar), 2018**  
**Table Area of Wetland by Sub Districts and Type of Irrigation in Aceh Barat Regency (Hectar), 2018**

	Kecamatan Sub Districts	Irigasi Irrigation	Non Irigasi Non Irrigation	Jumlah Total
	(1)	(2)	(3)	(4)
1	Johan Pahlawan	80	303,36	383,36
2	Samatiga	-	1 345	1 345
3	Bubon	-	865	865
4	Arongan Lambalek	-	1 697	1 697
5	Woyla	-	2 115	2 115
6	Woyla Barat	30	1 264	1 294
7	Woyla Timur	61	484	545
8	Kaway XVI	260	2 647	2 907
9	Meureubo	-	994	994
10	Pante Ceureumen	1 200	383	1 583
11	Panton Reu	-	655	655
12	Sungai Mas	-	296	296
	<b>Aceh Barat</b>	<b>1 631</b>	<b>13 048,36</b>	<b>14 679,36</b>

Sumber/Source: Laporan statistik pertanian tanaman pangan, penggunaan lahan/Statistic Report of Food Crops, land utilization

Note : Data tahun 2018 sedang tahap perbaikan oleh pihak BPN

**Tabel 5.1.5 Luas Lahan Tegal/Kebun, Ladang/Huma, Perkebunan dan Lahan yang Sementara Tidak Diusahakan Menurut Kecamatan di Kabupaten Aceh Barat (Hektar), 2018**  
**Area Of Dry Field/Garden, Shifting Cultivation, Plantation, Land And Temporarily Unused Land By Sub Districts In Aceh Barat Regency (Hectar), 2018**

Kecamatan Sub Districts	Tegal/Kebun Dry Field/Garden	Ladang/Huma Shifting Cultivation	Perkebunan Plantation	Sementara Tidak Diusahakan Temporarily Unused
(1)	(2)	(3)		(4)
1 Johan Pahlawan	331	-	616	-
2 Samatiga	761	507	1 413	394
3 Bubon	903	-	1 285	2 500
4 Arongan Lambalek	585	470	430	946
5 Woyla	585	597	5 810	54
6 Woyla Barat	730	1 270	2 661	2 490
7 Woyla Timur	1 500	1 285	-	3 160
8 Kaway XVI	1 208	1 411	2 365	18
9 Meureubo	145	250	360	735
10 Pante Ceureumen	975	620	735	6 872
11 Pantou Reu	660	885	2 187	735
12 Sungai Mas	195	785	874	39
<b>Aceh Barat</b>	<b>8 578</b>	<b>8 080</b>	<b>18 736</b>	<b>17 943</b>

Sumber/Source: Laporan statistik pertanian tanaman pangan, penggunaan lahan/Statistic Report of Food Crops, land utilization

Note : Data tahun 2018 sedang tahap perbaikan oleh pihak BPN



**Tabel 5.1.6 Luas Tanam Padi Sawah dan Padi Ladang Menurut Kecamatan di Kabupaten Aceh Barat (Ha), 2018**  
***Planted Area of Wetland and Dryland Paddy by Sub Districts in Aceh Barat Regency (Ha), 2018***

	<b>Kecamatan Sub Districts</b>	<b>Padi Sawah Wetland Paddy</b>	<b>Padi Ladang Dryland Paddy</b>
	(1)	(2)	(3)
1	Johan Pahlawan	878	-
2	Samatiga	2 599	-
3	Bubon	1 350	-
4	Arongan Lambalek	2 102	-
5	Woyla	2 935	-
6	Woyla Barat	2 045	-
7	Woyla Timur	1 119	121
8	Kaway XVI	5 095	-
9	Meureubo	2 164	-
10	Pante Ceureumen	2 683.5	-
11	Panton Reu	977	-
12	Sungai Mas	306	352
	<b>Aceh Barat</b>	<b>24 253.5</b>	<b>473</b>

Sumber/Source: Dinas Pertanian Tanaman Pangan dan Holtikultura melalui laporan statistik pertanian tanaman pangan, padi/  
 Agriculture and Holticulture Departement through Statistic Report of Food Crops, paddy

**Tabel 5.1.7 Luas Panen Padi Sawah dan Padi Ladang Menurut Kecamatan di Kabupaten Aceh Barat (Ha), 2018**  
**Table Harvested Area of Wetland and Dryland Paddy by Subdistrict in Aceh Barat Regency (Hectar), 2018**

	<b>Kecamatan Sub Districts</b>	<b>Padi Sawah Wetland Paddy</b>	<b>Padi Ladang Dryland Paddy</b>
	(1)	(2)	(3)
1	Johan Pahlawan	960	-
2	Samatiga	2 704	-
3	Bubon	1 356	-
4	Arongan Lambalek	1 626	-
5	Woyla	2 575	-
6	Woyla Barat	1 599	-
7	Woyla Timur	1 103	175
8	Kaway XVI	4 657	-
9	Meureubo	2 527	-
10	Pante Ceureumen	2 400.5	-
11	Panton Reu	1 112	-
12	Sungai Mas	536	440
	<b>Aceh Barat</b>	<b>23 155.5</b>	<b>615</b>

Sumber/Source: Dinas Pertanian Tanaman Pangan dan Holtikultura melalui laporan statistik pertanian tanaman pangan, padi/ Agriculture and Holticulture Departement through Statistic Report of Food Crops, paddy

**Tabel 5.1.8 Luas Panen Jagung, Kedelai, Kacang Tanah, Kacang Hijau, Ubi Kayu, Ubi Jalar Menurut Kecamatan di Kabupaten Aceh Barat (Ha), 2018**  
***Harvested Area of Maize, Soybean, Peanut, Mungbean, Cassava, and Sweet Potato by Sub Districts in Aceh Barat Regency (Ha), 2018***

	<b>Kecamatan Sub Districts</b>	<b>Jagung Maize</b>	<b>Kedelai Soybean</b>	<b>Kacang Tanah Peanut</b>	<b>Kacang Hijau Mungbean</b>	<b>Ubi Kayu Cassava</b>	<b>Ubi Jalar Sweet Potato</b>
	(1)	(2)	(3)	(4)	(5)	(6)	(7)
1	Johan Pahlawan	-	-	1.00	-	10.00	1.00
2	Samatiga	-	-	9.00	-	3.00	4.00
3	Bubon	-	3.00	46.00	-	-	1.00
4	Arongan Lambalek	13.00	-	2.00	-	2.00	-
5	Woyla	20.00	-	29.00	3.00	13.00	11.00
6	Woyla Barat	34.00	15.00	35.00	-	-	-
7	Woyla Timur	4.00	8.00	50.00	-	5.00	2.00
8	Kaway XVI	1.00	2.00	13.00	-	6.00	-
9	Meureubo	35.00	-	2.00	-	1.00	-
10	Pante Ceureumen	-	-	60.00	-	-	-
11	Panton Reu	23.00	-	17.00	-	13.00	12.00
12	Sungai Mas	7.00	1.00	47.00	-	4.00	1.00
	<b>Aceh Barat</b>	<b>137.00</b>	<b>29.00</b>	<b>311.00</b>	<b>3.00</b>	<b>57.00</b>	<b>32.00</b>

Sumber/Source: Dinas Pertanian Tanaman Pangan dan Holtikultura melalui laporan statistik pertanian tanaman pangan, padi/  
 Agriculture and Holticulture Departement through Statistic Report of Food Crops, paddy

**Tabel 5.1.9 Luas Tanam Jagung, Kedelai, Kacang Tanah, Kacang Hijau, Ubi Kayu, Ubi Jalar Menurut Kecamatan di Kabupaten Aceh Barat (Ha), 2018**  
*Planted Area of Maize, Soybean, Peanut, Mungbean, Cassava, and Sweet Potato by Sub Districts in Aceh Barat Regency (Ha), 2018*

	Kecamatan Sub Districts	Jagung Maize	Kedelai Soybean	Kacang Tanah Peanut	Kacang Hijau Mungbean	Ubi Kayu Cassava	Ubi Jalar Sweet Potato
	(1)	(2)	(3)	(4)	(5)	(6)	(7)
1	Johan Pahlawan	1.00	-	3.00	-	8.00	-
2	Samatiga	-	-	4.00	-	2.00	4.00
3	Bubon	4.00	-	48.00	-	-	1.00
4	Arongan Lambalek	30.00	-	2.00	-	1.00	-
5	Woyla	67.00	-	28.00	4.00	13.00	11.00
6	Woyla Barat	57.00	1.00	32.00	-	-	-
7	Woyla Timur	7.00	-	45.00	-	3.00	2.00
8	Kaway XVI	10.00	10.00	16.00	1.00	10.00	1.00
9	Meureubo	41.00	-	1.00	-	2.00	-
10	Pante Ceureumen	15.00	-	66.00	-	-	-
11	Panton Reu	15.00	-	17.00	-	12.00	13.00
12	Sungai Mas	12.00	-	65.00	-	4.00	3.00
	<b>Aceh Barat</b>	<b>259.00</b>	<b>11.00</b>	<b>327.00</b>	<b>5.00</b>	<b>55.00</b>	<b>35.00</b>

Sumber/Source: Dinas Pertanian Tanaman Pangan dan Holtikultura melalui laporan statistik pertanian tanaman pangan, padi/  
 Agriculture and Horticulure Departement through Statistic Report of Food Crops, paddy

**Tabel 5.1.10** Produksi Jagung, Kedelai, Kacang Tanah, Kacang Hijau, Ubi Kayu, Ubi Jalar Menurut Kecamatan di Kabupaten Aceh Barat (Ton), 2018  
**Table** Production of Maize, Soybean, Peanut, Mungbean, Cassava, and Sweet Potato by Sub Districts in Aceh Barat Regency, (Ton) 2018

	Kecamatan Sub Districts	Jagung Maize	Kedelai Soybean	Kacang Tanah Peanut	Kacang Hijau Mungbean	Ubi Kayu Cassava	Ubi Jalar Sweet Potato
	(1)	(2)	(3)	(4)	(5)	(6)	(7)
1	Johan Pahlawan	-	-	1.50	-	145.20	13.50
2	Samatiga	-	-	16.20	-	43.59	54.00
3	Bubon	-	6.90	82.80	-	-	13.50
4	Arongan Lambalek	26.00	-	2.94	-	29.04	-
5	Woyla	40.00	-	58.00	6.90	188.89	148.58
6	Woyla Barat	78.20	32.80	70.00	-	-	-
7	Woyla Timur	8.00	16.00	90.00	-	72.65	26.80
8	Kaway XVI	2.00	3.60	24.70	-	87.12	-
9	Meureubo	80.50	-	3.40	-	14.52	-
10	Pante Ceureumen	-	-	120.00	-	-	-
11	Panton Reu	46.00	-	28.90	-	188.89	162.00
12	Sungai Mas	15.00	2.00	70.50	-	58.12	13.50
	<b>Aceh Barat</b>	<b>295.70</b>	<b>61.30</b>	<b>568.94</b>	<b>6.90</b>	<b>828.02</b>	<b>431.88</b>

Sumber/Source: Dinas Pertanian Tanaman Pangan dan Holtikultura melalui laporan statistik pertanian tanaman pangan, padi/  
 Agriculture and Horticulture Departement through Statistic Report of Food Crops, paddy

**Tabel 5.1.11 Rata-Rata Produksi Jagung, Kedelai, Kacang Tanah, Kacang Hijau, Ubi Kayu, Ubi Jalar Menurut Kecamatan di Kabupaten Aceh Barat (Ton/Hektar), 2018**  
***Average Production of Maize, Soybean, Peanut, Mungbean, Cassava, and Sweet Potato by Sub Districts in Aceh Barat Regency (Ton/Hectar), 2018***

	Kecamatan <i>Sub Districts</i>	Jagung <i>Maize</i>	Kedelai <i>Soybean</i>	Kacang Tanah <i>Peanut</i>	Kacang Hijau <i>Mungbean</i>	Ubi Kayu <i>Cassava</i>	Ubi Jalar <i>Sweet Potato</i>
	(1)	(2)	(3)	(4)	(5)	(6)	(7)
1	Johan Pahlawan	-	-	1.50	-	14.52	13.50
2	Samatiga	-	-	1.80	-	14.53	13.50
3	Bubon	-	2.30	1.80	-	-	13.50
4	Arongan Lambalek	2.00	-	1.47	-	14.52	-
5	Woyla	2.00	-	2.00	2.30	14.53	13.51
6	Woyla Barat	2.30	2.19	2.00	-	-	-
7	Woyla Timur	2.00	2.00	1.80	-	14.53	13.40
8	Kaway XVI	2.00	1.80	1.90	-	14.52	-
9	Meureubo	2.30	-	1.70	-	14.52	-
10	Pante Ceureumen	-	-	2.00	-	-	-
11	Panton Reu	2.00	-	1.70	-	14.53	13.50
12	Sungai Mas	2.14	2.00	1.50	-	14.53	13.50
	<b>Aceh Barat</b>	<b>2.16</b>	<b>2.11</b>	<b>1.83</b>	<b>2.30</b>	<b>14.53</b>	<b>13.50</b>

Sumber/Source: Dinas Pertanian Tanaman Pangan dan Holtikultura melalui laporan statistik pertanian tanaman pangan, padi/  
 Agriculture and Holticulture Departement through Statistic Report of Food Crops, paddy

## 5.2 HORTIKULTURA/*HORTICULTURE*

**Tabel 5.2.1 Luas Panen Tanaman Sayuran Menurut Kecamatan dan Jenis Tanaman di Kabupaten Aceh Barat (Ha), 2017-2018**  
***Harvested Area of Vegetables by Sub Districts and Kind of Plant in Aceh Barat Regency (Ha), 2017-2018***

	Kecamatan <i>Sub Districts</i>	Bawang Merah Shallot		Cabai Chili		Kentang Potato		Kubis Cabbage	
		2017	2018	2017	2018	2017	2018	2017	2018
	(1)	(2)	(3)	(4)	(5)	(6)	(7)	(8)	(9)
1	Johan Pahlawan	-	-	2	6	-	-	-	-
2	Samatiga	-	-	14	9	-	-	-	-
3	Bubon	-	-	4	6	-	-	-	-
4	Arongan Lambalek	-	-	4	2	-	-	-	-
5	Woyla	-	-	11	13	-	-	-	-
6	Woyla Barat	-	-	25	47	-	-	-	-
7	Woyla Timur	-	-	20	14	-	-	-	-
8	Kaway XVI	-	-	10	9	-	-	-	-
9	Meureubo	-	-	27	11	-	-	-	-
10	Pante Ceureumen	-	-	12	7	-	-	-	-
11	Panton Reu	-	-	19	33	-	-	-	-
12	Sungai Mas	-	-	19	29	-	-	-	-
	Aceh Barat	-	-	167	186	-	-	-	-

Lanjutan Tabel 5.2.1/Continued Table 5.2.1

Kecamatan Sub Districts	Petsai Chines Cabbage		Tomat Tomato		Wortel Carrot	
	2017 (10)	2018 (11)	2017 (12)	2018 (13)	2017 (14)	2018 (15)
1 Johan Pahlawan	-	-	-	-	-	-
2 Samatiga	-	-	-	-	-	-
3 Bubon	-	-	-	-	-	-
4 Arongan Lambalek	-	-	-	-	-	-
5 Woyla	-	-	-	-	-	-
6 Woyla Barat	-	-	-	-	-	-
7 Woyla Timur	-	-	1	-	-	-
8 Kaway XVI	-	-	-	-	-	-
9 Meureubo	-	-	-	-	-	-
10 Pante Ceureumen	-	-	-	-	-	-
11 Pantou Reu	-	-	-	-	-	-
12 Sungai Mas	-	-	-	-	-	-
<b>Aceh Barat</b>	-	-	<b>1</b>	-	-	-

Sumber/Source: BPS, Statistik Pertanian Hortikultura SPH-SBS/BPS-Statistics Indonesia, Agricultural Statistic for Horticulture SPH-SBS



Lanjutan Tabel 5.2.1/*Continued Table 5.2.1*

Kecamatan Sub Districts	Bayam spinach		Kangkung Kale		Ketimun Cucumber	
	2017 (16)	2018 (17)	2017 (18)	2018 (19)	2017 (20)	2018 (21)
1 Johan Pahlawan	2	-	3	-	4	4
2 Samatiga	9	11	9	12	6	4
3 Bubon	3	4	1	3	5	4
4 Arongan Lambalek	2	4	7	4	1	-
5 Woyla	2	-	4	10	9	8
6 Woyla Barat	6	12	12	12	12	20
7 Woyla Timur	13	12	13	12	8	3
8 Kaway XVI	2	2	-	6	10	7
9 Meureubo	2	1	5	7	7	11
10 Pante Ceureumen	1	2	1	6	6	9
11 Pantou Reu	2	-	3	-	1	-
12 Sungai Mas	7	17	3	-	3	7
Aceh Barat	51	65	71	72	72	77

Sumber/Source: BPS, Statistik Pertanian Hortikultura SPH-SBS/BPS-Statistics Indonesia, Agricultural Statistic for Horticulture SPH-SBS

Lanjutan Tabel 5.2.1/Continued Table 5.2.1

Kecamatan Sub Districts	Kacang Panjang Long Beans		Semangka Watermelon		Terung Eggplant	
	2017	2018	2017	2018	2017	2018
(1)	(22)	(23)	(24)	(25)	(26)	(27)
1 Johan Pahlawan	6	7	-	6	1	3
2 Samatiga	12	5	-	4	6	5
3 Bubon	11	6	1	5	2	3
4 Arongan Lambalek	-	-	4	2	-	-
5 Woyla	11	15	11	4	2	7
6 Woyla Barat	13	19	6	3	8	14
7 Woyla Timur	7	-	3	-	6	4
8 Kaway XVI	7	5	15	7	5	1
9 Meureubo	11	13	12	13	10	10
10 Pante Ceureumen	6	4	3	12	2	2
11 Pantou Reu	3	-	-	-	-	-
12 Sungai Mas	6	11	-	-	6	8
<b>Aceh Barat</b>	<b>93</b>	<b>85</b>	<b>55</b>	<b>56</b>	<b>48</b>	<b>57</b>

Sumber/Source: BPS, Statistik Pertanian Hortikultura SPH-SBS/BPS-Statistics Indonesia, Agricultural Statistic for Horticulture SPH-SBS

**Tabel 5.2.2** Produksi Tanaman Sayuran Menurut Kecamatan dan Jenis Tanaman di Kabupaten Aceh Barat (Ton), 2017-2018  
**Table** *Harvested Area of Vegetables by Sub District and Kind of Plant in Aceh Barat Regency (Ton), 2017-2018*

Kecamatan <i>Sub Districts</i>	Bawang Merah Shallot		Cabai Chili		Kentang Potato		Kubis Cabbage	
	2017	2018	2017	2018	2017	2018	2017	2018
(1)	(2)	(3)	(4)	(5)	(6)	(7)	(8)	(9)
1 Johan Pahlawan	-	-	17	49	-	-	-	-
2 Samatiga	-	-	119	59	-	-	-	-
3 Bubon	-	-	34.5	45	-	-	-	-
4 Arongan Lambalek	-	-	27	17	-	-	-	-
5 Woyla	-	-	36.5	16.1	-	-	-	-
6 Woyla Barat	-	-	131.2	163.9	-	-	-	-
7 Woyla Timur	-	-	165	108	-	-	-	-
8 Kaway XVI	-	-	84.5	68	-	-	-	-
9 Meureubo	-	-	210.5	79.5	-	-	-	-
10 Pante Ceureumen	-	-	94.5	57	-	-	-	-
11 Pantou Reu	-	-	94.2	87	-	-	-	-
12 Sungai Mas	-	-	153	199.5	-	-	-	-
<b>Aceh Barat</b>	-	-	<b>1 166.9</b>	<b>949</b>	-	-	-	-

Lanjutan Tabel 5.2.2/Continued Table 5.2.2

Kecamatan Sub Districts	Petsai Chines Cabbage		Tomat Tomato		Wortel Carrot	
	2017	2018	2017	2018	2017	2018
(1)	(10)	(11)	(12)	(13)	(14)	(15)
1 Johan Pahlawan	-	-	-	-	-	-
2 Samatiga	-	-	-	-	-	-
3 Bubon	-	-	-	-	-	-
4 Arongan Lambalek	-	-	-	-	-	-
5 Woyla	-	-	-	-	-	-
6 Woyla Barat	-	-	-	-	-	-
7 Woyla Timur	-	-	0.2	-	-	-
8 Kaway XVI	-	-	-	-	-	-
9 Meureubo	-	-	-	-	-	-
10 Pante Ceureumen	-	-	-	-	-	-
11 Pantou Reu	-	-	-	-	-	-
12 Sungai Mas	-	-	-	-	-	-
Aceh Barat	-	-	0.2	-	-	-

Sumber/Source: BPS, Statistik Pertanian Hortikultura SPH-SBS/BPS-Statistics Indonesia, Agricultural Statistic for Horticulture SPH-SBS

Lanjutan Tabel 5.2.2/*Continued Table 5.2.2*

Kecamatan Sub Districts	Bayam spinach		Kangkung Kale		Ketimun Cucumber	
	2017 (16)	2018 (17)	2017 (18)	2018 (19)	2017 (20)	2018 (21)
1 Johan Pahlawan	4	-	6.5	-	11	11
2 Samatiga	15.5	23.5	15.5	27.5	16.1	12
3 Bubon	6	8	2.5	7	14.5	8
4 Arongan Lambalek	4	8	16	8	3	-
5 Woyla	4	-	7	25.6	22.7	12.5
6 Woyla Barat	8	13.5	15	13.5	28	35.5
7 Woyla Timur	25.5	24.5	28.5	26.5	20	8.5
8 Kaway XVI	4	4	-	13.5	37.5	20.1
9 Meureubo	4	2.5	9	11.5	16.5	20
10 Pante Ceureumen	2.5	4	2.5	12	17.5	10
11 Pantou Reu	2.5	-	5.1	-	1	-
12 Sungai Mas	14	32.5	6.5	-	8.5	16.5
Aceh Barat	94	120.8	114.1	145.1	196.3	154.1

Sumber/Source: BPS, Statistik Pertanian Hortikultura SPH-SBS/BPS-Statistics Indonesia, Agricultural Statistic for Horticulture SPH-SBS

Lanjutan Tabel 5.2.2/Continued Table 5.2.2

Kecamatan Sub Districts	Kacang Panjang Long Beans		Semangka Watermelon		Terung Eggplant	
	2017	2018	2017	2018	2017	2018
(1)	(22)	(23)	(24)	(25)	(26)	(27)
1 Johan Pahlawan	6	8	-	63	3	9
2 Samatiga	21	5.5	-	45	17	14.5
3 Bubon	11	8	25	55	3.5	10
4 Arongan Lambalek	-	-	63	27	-	-
5 Woyla	11.7	19.9	64	27.6	4.3	13.2
6 Woyla Barat	20.3	36.5	34	23	22	18.8
7 Woyla Timur	7.5	-	45	-	18	12
8 Kaway XVI	30.7	9	98.6	91.5	32	3
9 Meureubo	12	13.7	177.5	120	25.5	22
10 Pante Ceureumen	8	4	45	20	6	6
11 Pantön Reu	3	-	-	-	-	-
12 Sungai Mas	7	10.5	-	-	18.5	19
<b>Aceh Barat</b>	<b>138.2</b>	<b>115.1</b>	<b>552.1</b>	<b>472.1</b>	<b>149.8</b>	<b>127.5</b>

Sumber/Source: BPS, Statistik Pertanian Hortikultura SPH-SBS/BPS-Statistics Indonesia, Agricultural Statistic for Horticulture SPH-SBS

**Tabel 5.2.3 Luas Panen Tanaman Sayuran dan Buah–Buahan Semusim Menurut Jenis Tanaman di Kabupaten Aceh Barat (Ha), 2015-2018**  
***Harvested Area of Seasonal Vegetables and Fruits by Kind of Plant in Aceh Barat Regency (Ha), 2015-2018***

	Jenis Tanaman <i>Kind of Plants</i>	2015	2016	2017	2018
	(1)	(2)	(3)	(4)	(5)
1	<b>Sayuran/ Vegetables</b>	*)	496	502	542
2	Bawang Daun/ Wlech Onion	*)	-	-	-
3	Bawang Merah/ Shallot	*)	-	-	-
4	Bawang Putih/ Garlic	*)	-	-	-
5	Bayam/ Spinach	*)	59	51	65
6	Buncis/ Green Bean	*)	-	-	-
7	Cabai Besar/ Chili (Capsicum Annum)	*)	103	115	112
8	Cabai Rawit/ Chili (Capsicum Frutescens)	*)	38	52	74
9	Cabai/ Chili	*)	-	-	-
10	Jamur/ Mushroom	*)	-	-	-
11	Kacang Merah/ Red Bean	*)	-	-	-
12	Kacang Panjang/ Yardlong Bean	*)	96	93	85
13	Kangkung/ Kangkong	*)	73	71	72
14	Kembang Kol/ Cauliflower	*)	-	-	-
15	Kentang/ Potato	*)	-	-	-
16	Ketimun/ Cucumber	*)	64	72	77
17	Kubis/ Cabbage	*)	-	-	-
18	Labu Siam/ Chayote	*)	-	-	-
19	Lobak/ Radish	*)	-	-	-
20	Petsai/ Chinese Cabbage	*)	-	-	-
21	Terung/ Eggplant	*)	63	48	57
22	Tomat/ Tomato	*)	-	1	-
23	Wortel/ Carrot	*)	-	-	-
24	<b>Buah–buahan/ Fruits</b>	*)	69	55	56
25	Blewah/ Cantaloupe	*)	-	-	-
26	Melon/ Melon	*)	-	-	-
27	Semangka/ Watermelon	*)	69	55	56

Sumber/Source: BPS, Statistik Pertanian Hortikultura SPH-SBS/BPS-Statistics Indonesia, Agricultural Statistic for Horticulture SPH-SBS

Note : \*) data tidak tersedia

**Tabel 5.2.4** **Produksi Tanaman Sayuran dan Buah–Buahan Semusim Menurut Jenis Tanaman di Kabupaten Aceh Barat (Ton), 2015-2018**  
**Harvested Area of Seasonal Vegetables and Fruits by Kind of Plant in Aceh Barat Regency (Ton), 2015-2018**

	<b>Jenis Tanaman</b>	<b>2015</b>	<b>2016</b>	<b>2017</b>	<b>2018</b>
	<b>Kind of Plants</b>				
	(1)	(2)	(3)	(4)	(5)
1	<b>Sayuran/ Vegetables</b>	*)	1 794	1 859.5	1 611.5
2	Bawang Daun/ Wlech Onion	*)	-	-	-
3	Bawang Merah/ Shallot	*)	-	-	-
4	Bawang Putih/ Garlic	*)	-	-	-
5	Bayam/ Spinach	*)	108.3	94	120.8
6	Buncis/ Green Bean	*)	-	-	-
7	Cabai Besar/ Chili (Capsicum Annum)	*)	840.4	775	571.8
8	Cabai Rawit/ Chili (Capsicum Frutescens)	*)	317	391.9	377.1
9	Cabai/ Chili	*)	-	-	-
10	Jamur/ Mushroom	*)	-	-	-
11	Kacang Merah/ Red Bean	*)	-	-	-
12	Kacang Panjang/ Yardlong Bean	*)	109.2	138.2	115.1
13	Kangkung/ Kangkong	*)	142.4	114.1	145.1
14	Kembang Kol/ Cauliflower	*)	-	-	-
15	Kentang/ Potato	*)	-	-	-
16	Ketimun/ Cucumber	*)	129.6	196.3	154.1
17	Kubis/ Cabbage	*)	-	-	-
18	Labu Siam/ Chayote	*)	-	-	-
19	Lobak/ Radish	*)	-	-	-
20	Petsai/ Chinese Cabbage	*)	-	-	-
21	Terung/ Eggplant	*)	147.1	149.8	127.5
22	Tomat/ Tomato	*)	-	0.2	-
23	Wortel/ Carrot	*)	-	-	-
24	<b>Buah–buahan/ Fruits</b>	*)	558.1	552.1	472.1
25	Blewah/ Cantaloupe	*)	-	-	-
26	Melon/ Melon	*)	-	-	-
27	Semangka/ Watermelon	*)	558.1	552.1	472.1

Sumber/Source: BPS, Statistik Pertanian Hortikultura SPH-SBS/BPS-Statistics Indonesia, Agricultural Statistic for Horticulture SPH-SBS

Note : \*) data tidak tersedia



**Tabel 5.2.5 Luas Panen Tanaman Biofarmaka Menurut Kecamatan dan Jenis Tanam di Kabupaten Aceh Barat (m<sup>2</sup>), 2017-2018**  
**Harvested Area of Medicinal Plants by Sub District and Kind of Plant in Aceh Barat Regency (m<sup>2</sup>), 2017-2018**

	Kecamatan Sub Districts	Jahe/ Ginger		Laos/Lengkuas/galanga	
		2017	2018	2017	2018
	(1)	(2)	(3)	(4)	(5)
1	Johan Pahlawan	-	-	-	-
2	Samatiga	-	-	-	-
3	Bubon	-	-	-	-
4	Arongan Lambalek	-	-	-	-
5	Woyla	-	-	-	-
6	Woyla Barat	-	-	-	-
7	Woyla Timur	-	-	-	-
8	Kaway XVI	-	-	-	-
9	Meureubo	-	-	-	-
10	Pante Ceureumen	-	-	-	-
11	Panton Reu	-	-	-	-
12	Sungai Mas	-	-	-	-
	Aceh Barat	-	-	-	-

Lanjutan Tabel 5.2.5/*Continued Table 5.2.5*

Kecamatan <i>Sub Districts</i>	Kencur/ East Indian Galangal		Kunyit/Turmeric	
	2017	2018	2017	2018
	(1)	(6)	(7)	(8)
1 Johan Pahlawan	-	-	-	-
2 Samatiga	-	-	-	-
3 Bubon	-	-	-	-
4 Arongan Lambalek	-	-	-	-
5 Woyla	-	-	-	-
6 Woyla Barat	-	-	-	-
7 Woyla Timur	-	-	-	-
8 Kaway XVI	-	-	-	-
9 Meureubo	-	-	-	-
10 Pante Ceureumen	-	-	-	-
11 Pantan Reu	-	-	-	-
12 Sungai Mas	-	-	-	-
Aceh Barat	-	-	-	-

Sumber/Source: BPS, Statistik Pertanian Hortikultura SPH-TBF/BPS-Statistics Indonesia, Agricultural Statistic for Horticulture SPH-TBF

**Tabel 5.2.6** Produksi Tanaman Biofarmaka Menurut Kecamatan dan Jenis Tanaman di Kabupaten Aceh Barat (kg), 2017-2018  
**Table** *Production of Medicinal Plants by Sub District and Kind of Plant in Aceh Barat Regency (kg), 2017-2018*

	Kecamatan <i>Sub Districts</i>	Jahe/ Ginger		Laos/Lengkuas/galanga	
		2017	2018	2017	2018
	(1)	(2)	(3)	(4)	(5)
1	Johan Pahlawan	-	-	-	-
2	Samatiga	-	-	-	-
3	Bubon	-	-	-	-
4	Arongan Lambalek	-	-	-	-
5	Woyla	-	-	-	-
6	Woyla Barat	-	-	-	-
7	Woyla Timur	-	-	-	-
8	Kaway XVI	-	-	-	-
9	Meureubo	-	-	-	-
10	Pante Ceureumen	-	-	-	-
11	Panton Reu	-	-	-	-
12	Sungai Mas	-	-	-	-
	Aceh Barat	-	-	-	-

Lanjutan Tabel 5.2.6/*Continued Table 5.2.6*

Kecamatan <i>Sub Districts</i>	Kencur/ East Indian Galangal		Kunyit/Turmeric		
	2017	2018	2017	2018	
	(1)	(6)	(7)	(8)	(9)
1 Johan Pahlawan	-	-	-	-	-
2 Samatiga	-	-	-	-	-
3 Bubon	-	-	-	-	-
4 Arongan Lambalek	-	-	-	-	-
5 Woyla	-	-	-	-	-
6 Woyla Barat	-	-	-	-	-
7 Woyla Timur	-	-	-	-	-
8 Kaway XVI	-	-	-	-	-
9 Meureubo	-	-	-	-	-
10 Pante Ceureumen	-	-	-	-	-
11 Pantan Reu	-	-	-	-	-
12 Sungai Mas	-	-	-	-	-
Aceh Barat	-	-	-	-	-

Sumber/Source: BPS, Statistik Pertanian Hortikultura SPH-TBF/BPS-Statistics Indonesia, Agricultural Statistic for Horticulture SPH-TBF

**Tabel 5.2.7 Luas Panen Tanaman Biofarmaka Menurut Jenis Tanaman di Kabupaten Aceh Barat (m<sup>2</sup>), 2015- 2018**  
**Harvested Area of Medicinal Plants by Kind of Plant in Aceh Barat Regency (m<sup>2</sup>), 2015- 2018**

	Jenis Tanaman <i>Kind of Plants</i>	2015	2016	2017	2018
	(1)	(2)	(3)	(4)	(5)
1	Dringo/ Sweet Root/Calamus	-	-	-	-
2	Jahe/ Ginger	-	-	-	-
3	Kapulaga/ Java Cardamon	-	-	-	-
4	Kencur/ East Indian Galangal	-	-	-	-
5	Kunyit/ Turmeric	-	-	-	-
6	Laos/Lengkuas/ Galanga	-	-	-	-
7	Lempuyang/ Zingiber Aromaticum	-	-	-	-
8	Lidah Buaya/ Oliviera	-	-	-	-
9	Mengkudu/ Indian Mulberry	-	-	-	-
10	Temuireng/ Black Turmeric	-	-	-	-
11	Temukunci/ Chinese Keys	-	-	-	-
12	Temulawak/ Java Turmeric	-	-	-	-
13	Sambiloto/ King of Bitter	-	-	-	-

Sumber/Source: BPS, Statistik Pertanian Hortikultura SPH-TBF/BPS-Statistics Indonesia, Agricultural Statistic for Horticulture SPH-TBF

**Tabel 5.2.8** Produksi Tanaman Biofarmaka Menurut Jenis Tanaman di Kabupaten Aceh Barat (m<sup>2</sup>), 2015- 2018  
**Table** Production of Medicinal Plants by Kind of Plant in Aceh Barat Regency (m<sup>2</sup>), 2015- 2018

	Jenis Tanaman Kind of Plants	2015	2016	2017	2018
	(1)	(2)	(3)	(4)	(5)
1	Dringo/ Sweet Root/Calamus	-	-	-	-
2	Jahe/ Ginger	-	-	-	-
3	Kapulaga/ Java Cardamon	-	-	-	-
4	Kencur/ East Indian Galangal	-	-	-	-
5	Kunyit/ Turmeric	-	-	-	-
6	Laos/Lengkuas/ Galanga	-	-	-	-
7	Lempuyang/ Zingiber Aromaticum	-	-	-	-
8	Lidah Buaya/ Oliviera	-	-	-	-
9	Mengkudu/ Indian Mulberry	-	-	-	-
10	Temuireng/ Black Turmeric	-	-	-	-
11	Temukunci/ Chinese Keys	-	-	-	-
12	Temulawak/ Java Turmeric	-	-	-	-
13	Sambiloto/ King of Bitter	-	-	-	-

Sumber/Source: BPS, Statistik Pertanian Hortikultura SPH-TBF/BPS-Statistics Indonesia, Agricultural Statistic for Horticulture SPH-TBF

**Tabel 5.2.9 Luas Panen Tanaman Hias Menurut Kecamatan dan Jenis Tanaman di Kabupaten Aceh Barat (m<sup>2</sup>), 2017-2018**  
**Table** *Harvested Area of Ornamental Plants by Sub District and Kind of Plant in Aceh Barat Regency (m<sup>2</sup>), 2017-2018*

Kecamatan Sub Districts	Anggrek/ Orchid		Krisan/Chrysantemun	
	2017	2018	2017	2018
(1)	(2)	(3)	(4)	(5)
1 Johan Pahlawan	-	-	-	-
2 Samatiga	-	-	-	-
3 Bubon	-	-	-	-
4 Arongan Lambalek	-	-	-	-
5 Woyla	-	-	-	-
6 Woyla Barat	-	-	-	-
7 Woyla Timur	-	-	-	-
8 Kaway XVI	-	-	-	-
9 Meureubo	-	-	-	-
10 Pante Ceureumen	-	-	-	-
11 Pantou Reu	-	-	-	-
12 Sungai Mas	-	-	-	-
Aceh Barat	-	-	-	-

Lanjutan Tabel 5.2.9/*Continued Table 5.2.9*

Kecamatan Sub Districts	Mawar/ Rose		Sedap Malam/Tuberose	
	2017	2018	2017	2018
(1)	(6)	(7)	(8)	(9)
1 Johan Pahlawan	-	-	-	-
2 Samatiga	-	-	-	-
3 Bubon	-	-	-	-
4 Arongan Lambalek	-	-	-	-
5 Woyla	-	-	-	-
6 Woyla Barat	-	-	-	-
7 Woyla Timur	-	-	-	-
8 Kaway XVI	-	-	-	-
9 Meureubo	-	-	-	-
10 Pante Ceureumen	-	-	-	-
11 Pantou Reu	-	-	-	-
12 Sungai Mas	-	-	-	-
Aceh Barat	-	-	-	-

Sumber/Source: BPS, Statistik Pertanian Hortikultura SPH-TH/BPS-Statistics Indonesia, Agricultural Statistic for Horticulture SPH-TH



**Tabel 5.2.10 Produksi Tanaman Hias Menurut Kecamatan dan Jenis Tanaman di Kabupaten Aceh Barat (tangkai), 2017-2018**  
***Production of Ornamental Plants by Sub District and Kind of Plant in Aceh Barat Regency (stalks), 2017-2018***

Kecamatan <i>Sub Districts</i>	Anggrek/ Orchid		Krisan/Chrysantemun	
	2017	2018	2017	2018
(1)	(2)	(3)	(4)	(5)
1 Johan Pahlawan	-	-	-	-
2 Samatiga	-	-	-	-
3 Bubon	-	-	-	-
4 Arongan Lambalek	-	-	-	-
5 Woyla	-	-	-	-
6 Woyla Barat	-	-	-	-
7 Woyla Timur	-	-	-	-
8 Kaway XVI	-	-	-	-
9 Meureubo	-	-	-	-
10 Pante Ceureumen	-	-	-	-
11 Pantou Reu	-	-	-	-
12 Sungai Mas	-	-	-	-
Aceh Barat	-	-	-	-

Lanjutan Tabel 5.2.10/*Continued Table 5.2.10*

Kecamatan <i>Sub Districts</i>	Mawar/ Rose		Sedap Malam/Tuberose	
	2017	2018	2017	2018
(1)	(6)	(7)	(8)	(9)
1 Johan Pahlawan	-	-	-	-
2 Samatiga	-	-	-	-
3 Bubon	-	-	-	-
4 Arongan Lambalek	-	-	-	-
5 Woyla	-	-	-	-
6 Woyla Barat	-	-	-	-
7 Woyla Timur	-	-	-	-
8 Kaway XVI	-	-	-	-
9 Meureubo	-	-	-	-
10 Pante Ceureumen	-	-	-	-
11 Pantan Reu	-	-	-	-
12 Sungai Mas	-	-	-	-
Aceh Barat	-	-	-	-

Sumber/Source: BPS, Statistik Pertanian Hortikultura SPH-TH/BPS-Statistics Indonesia, Agricultural Statistic for Horticulture SPH-TH

**Tabel 5.2.11 Luas Panen Tanaman Hias Menurut Jenis Tanaman di Kabupaten Aceh Barat (m<sup>2</sup>), 2015-2018**  
**Harvested Area of Ornamental Plants by Kind of Plant in Aceh Barat Regency (stalks), 2015-2018**

	Jenis Tanaman <i>Kind of Plants</i>	2015	2016	2017	2018
	(1)	(2)	(3)	(4)	(5)
1	Anggrek/ Orchid	-	-	-	-
2	Anthurium Bunga/ Flamingo Lily Flower	-	-	-	-
3	Anyelir/ Carnation	-	-	-	-
4	Dracaena/ Dracaena	-	-	-	-
5	Gladiol/ Gladiol	-	-	-	-
6	Herbras/ Gerbera	-	-	-	-
7	Krisan/ Chrysantemum	-	-	-	-
8	Mawar/ Rose	-	-	-	-
9	Melati/ Jasmine	-	-	-	-
10	Palem/ Palm	-	-	-	-
11	Pisang-pisangan/ Heliconia	-	-	-	-
12	Sedap Malam/ Tuberose	-	-	-	-

Sumber/Source: BPS, Statistik Pertanian Hortikultura SPH-TH/BPS-Statistics Indonesia, Agricultural Statistic for Horticulture SPH-TH

**Tabel 5.2.12** Produksi Tanaman Hias Menurut Jenis Tanaman di Kabupaten Aceh Barat (tangkai), 2015-2018  
**Table** Production of Ornamental Plants by Kind of Plant in Aceh Barat Regency (stalks), 2015-2018

Jenis Tanaman Kind of Plants		2015	2016	2017	2018
(1)	(2)	(3)	(4)	(5)	(6)
1	Anggrek/ Orchid	-	-	-	-
2	Anthurium Bunga/ Flamingo Lily Flower	-	-	-	-
3	Anyelir/ Carnation	-	-	-	-
4	Dracaena/ Dracaena	-	-	-	-
5	Gladiol/ Gladiol	-	-	-	-
6	Herbras/ Gerbera	-	-	-	-
7	Krisan/ Chrysantemum	-	-	-	-
8	Mawar/ Rose	-	-	-	-
9	Melati/ Jasmine	-	-	-	-
10	Palem/ Palm	-	-	-	-
11	Pisang-pisangan/ Heliconia	-	-	-	-
12	Sedap Malam/ Tuberose	-	-	-	-

Sumber/Source: BPS, Statistik Pertanian Hortikultura SPH-TH/BPS-Statistics Indonesia, Agricultural Statistik for Horticulture SPH-TH

**Tabel 5.2.13 Produksi Tanaman Buah-buahan Menurut Kecamatan dan Jenis Buah di Kabupaten Aceh Barat (ton), 2017-2018**  
**Table Production of Fruits by Sub Districts and Kind of Fruit in Aceh Barat Regency (ton), 2017-2018**

	Kecamatan Sub Districts	Mangga Manggo		Durian Durian		Jeruk Orange	
		2017	2018	2017	2018	2017	2018
	(1)	(2)	(3)	(4)	(5)	(6)	(7)
1	Johan Pahlawan	82.4	49.5	70.9	-	-	-
2	Samatiga	47	57.5	59.4	50	38.4	40
3	Bubon	147	121.5	240	65.6	72	97
4	Arongan Lambalek	11.5	3.6	11	21	52	14.5
5	Woyla	4.5	3.1	120.4	30.9	3.4	5.7
6	Woyla Barat	41.1	13	0.8	156	37.5	31.7
7	Woyla Timur	109.1	3	300	180	-	-
8	Kaway XVI	78.5	35	37	107.4	26.2	42.5
9	Meureubo	57	18.1	35.5	2.5	25.8	37.3
10	Pante Ceureumen	6.4	2.4	62.5	16.7	39	15
11	Panton Reu	1.3	-	38.2	30	-	-
12	Sungai Mas	-	9.5	380	61	14.5	35
	Aceh Barat	585.8	316.2	1 355.7	721.1	308.8	318.7

Lanjutan Tabel 5.2.13/*Continued Table 5.2.13*

	Kecamatan Sub Districts	Pisang Banana		Pepaya Durian		Salak Salacca	
		2017	2018	2017	2018	2017	2018
	(1)	(2)	(3)	(4)	(5)	(6)	(7)
1	Johan Pahlawan	-	-	-	-	-	-
2	Samatiga	-	-	-	-	-	-
3	Bubon	-	-	-	-	-	-
4	Arongan Lambalek	-	-	-	-	-	-
5	Woyla	-	-	-	-	-	-
6	Woyla Barat	-	-	-	-	-	-
7	Woyla Timur	-	-	-	-	-	-
8	Kaway XVI	-	-	-	-	-	-
9	Meureubo	-	-	-	-	-	-
10	Pante Ceureumen	-	-	-	-	-	-
11	Panton Reu	-	-	-	-	-	-
12	Sungai Mas	-	-	-	-	-	-
	Aceh Barat	-	-	-	-	-	-

Sumber/Source: BPS, Statistik Pertanian Hortikultura SPH-BST/BPS-Statistics Indonesia, Agricultural Statistic for Horticulture SPH-BST

**Tabel 5.2.14** Produksi Buah–Buahan dan Sayuran Tahunan Menurut Jenis Tanaman di Kabupaten Aceh Barat (ton), 2017-2018  
**Table** Production of Annual Fruits and Vegetables by Kind of Plant in Aceh Barat Regency (ton), 2017-2018

Jenis Tanaman Kind of Plants		2015	2016	2017	2018
(1)		(2)	(3)	(4)	(5)
1	<b>Buah–Buahan/ Fruits</b>	*)	653.8	894.6	1 356
2	Alpukat/ Avocado	*)	-	-	-
3	Belimbing/ Star Fruit	*)	-	-	-
4	Duku/Langsar/Kokosan/ Duku	*)	-	-	-
5	Durian/ Durian	*)	1 250	1 355.7	721.1
6	Jambu Biji/ Guava	*)	-	-	-
7	Jambu Air/ Rose Apple	*)	-	-	-
8	Jeruk Siam/Kepron/ Tangerine/Orange	*)	-	-	-
9	Jeruk Besar/ Pomelo	*)	-	-	-
10	Jeruk/ Orange ( Tangerine + Pomelo )	*)	304.4	308.8	318.7
11	Mangga/ Mango	*)	349.4	585.8	316.2
12	Manggis/ Mangosteen	*)	-	-	-
13	Nangka/Cempedak/ Jack Fruit	*)	-	-	-
14	Nenas/ Pineapple	*)	-	-	-
15	Pepaya/ Papaya	*)	-	-	-
16	Pisang/ Banana	*)	-	-	-
17	Rambutan/ Rambutan	*)	-	-	-
18	Salak/ Salacca	*)	-	-	-
19	Sawo/Sapodilla/ Star Apple	*)	-	-	-
20	Markisa/ Marquisa	*)	-	-	-
21	Sirsak/ Soursop	*)	-	-	-
22	Sukun/ Bread Fruit	*)	-	-	-
23	<b>Sayuran/ Vegetables</b>	*)	-	-	-
24	Melinjo/ Melinjo	*)	-	-	-
25	Petai/ Twisted Cluster Bean	*)	-	-	-

Sumber/Source: BPS, Statistik Pertanian Hortikultura SPH-BST/BPS-Statistics Indonesia, Agricultural Statistic for Horticulture SPH-BST

Note : \*) Data tidak tersedia

**Ta25bel 5.2.15 Luas Panen Buah-buahan Menurut Kecamatan dan Jenis Buah di Kabupaten Aceh Barat (Pohon/Rumpun), 2018**  
**Harvasted Area of Fruits by Sub Districts and Kind of Fruit in Aceh Barat Regency (Tree/Clumps), 2017**

Kecamatan Sub Districts	Mangga Mango	Durian Durian	Jeruk Orange	Pisang Banana	Pepaya Papaya	Semang ka (ha)	Rambutan
(1)	(2)	(3)	(4)	(5)	(6)	(7)	(8)
1 Johan Pahlawan	854.00	-	-	520.00	1 236.00	6.00	3 020.00
2 Samatiga	1 850.00	2 000.00	850.00	1 500.00	965.00	4.00	12 000.00
3 Bubon	2 680.00	2 000.00	2 160.00	2 410.00	1 460.00	5.00	10 500.00
4 Arongan Lambalek	60.00	500.00	290.00	240.00	210.00	2.00	300.00
5 Woyla	50.00	205.00	92.00	370.00	1 370.00	4.00	35.00
6 Woyla Barat	380.00	2 600.00	1 600.00	4 790.00	4 485.00	3.00	1 670.00
7 Woyla Timur	50.00	7 000.00	-	600.00	500.00	-	1 000.00
8 Kaway XVI	944.00	8 948.00	955.00	120.00	310.00	7.00	16 627.00
9 Meureubo	506.00	58.00	986.00	437.00	650.00	13.00	634.00
10 Pante Ceureumen	42.00	110.00	235.00	240.00	460.00	12.00	120.00
11 Pantou Reu	-	2 000.00	-	110.00	841.00	-	150.00
12 Sungai Mas	195.00	1 702.00	835.00	76.00	606.00	-	1 686.00
<b>Aceh Barat</b>	<b>3 081.00</b>	<b>8 730.0</b>	<b>4 243.00</b>	<b>2 713.00</b>	<b>4 542.00</b>	<b>56.00</b>	<b>1 239.00</b>



Lanjutan Tabel 5.2.15/ *Continued Table 5.2.15*

Kecamatan <i>Sub Districts</i>	Langsat <i>complex ioned</i>	Jambu Biji <i>Guava</i>	Jambu Air <i>Guava Water</i>	Manggis <i>Mangos teen</i>	Nangka jackfruit	Sawo sapodilla
(1)	(9)	(10)	(11)	(12)	(13)	(14)
1 Johan Pahlawan	-	-	150.00	248.00	598.00	-
2 Samatiga	-	92.00	120.00	70.00	175.00	270.00
3 Bubon	-	305.00	300.00	-	30.00	782.00
4 Arongan Lambalek	-	60.00	40.00	-	22.00	65.00
5 Woyla	50.00	45.00	35.00	-	65.00	45.00
6 Woyla Barat	225.00	72.00	71.00	95.00	115.00	227.00
7 Woyla Timur	-	-	-	50.00	70.00	20.00
8 Kaway XVI	1 541.00	598.00	326.00	100.00	88.00	2 150.00
9 Meureubo	20.00	334.00	167.00	16.00	78.00	121.00
10 Pante Ceureumen	-	140.00	60.00	-	25.00	112.00
11 Pantou Reu	111.00	-	167.00	143.00	333.00	42.00
12 Sungai Mas	85.00	133.00	42.00	7.00	48.00	158.00
<b>Aceh Barat</b>	<b>4 910.0</b>	<b>1 779.00</b>	<b>1 478.00</b>	<b>729.00</b>	<b>1 647.00</b>	<b>1 842.00</b>

Sumber/Source: Dinas Pertanian Tanaman Pangan dan Holtikultura melalui survei pertanian hortikultura/ Agriculture and horticulture departement through Agriculture survey for horticulture

**Tabel 5.2.16 Luas Tanam Buah-buahan Menurut Kecamatan dan Jenis Buah di Kabupaten Aceh Barat (Pohon/Rumpun), 2018**  
**Planted Area of Fruits by Sub Districts and Kind of Fruit in Aceh Barat Regency (Tree/Clumps), 2018**

	Kecamatan Sub Districts	Mangga Mango	Durian Durian	Jeruk Orange	Pisang Banana	Pepaya Papaya	Semangka (Ha)	Rambutan
	(1)	(2)	(3)	(4)	(5)	(6)	(7)	(8)
1	Johan Pahlawan	1 476.00	1 348.00	320.00	660.00	600.00	6.00	2.355
2	Samatiga	1 890.00	2 620.00	700.00	687.00	375.00	6.00	16.500
3	Bubon	2 209.00	4 306.00	910.00	920.00	416.00	4.00	13.210
4	Arongan Lambalek	1 060.00	1 910.00	6 896.00	210.00	309.00	2.00	7.347
5	Woyla	991.00	6 010.00	1 903.00	132.00	750.00	4.00	2.330
6	Woyla Barat	2 211.00	5 729.00	2 202.00	2 372.00	3 305.00	6.00	3.235
7	Woyla Timur	1 995.00	6 655.00	-	820.00	1 495.00	-	1.450
8	Kaway XVI	1 444.00	9 023.00	1 925.00	142.00	319.00	5.00	16.627
9	Meureubo	1 066.00	3 093.00	1 391.00	350.00	750.00	12.00	1.969
10	Pante Ceureumen	64.00	9 367.00	510.00	247.00	810.00	12.00	10.640
11	Panton Reu	1 206.00	2 956.00	-	185.00	602.00	-	5.997
12	Sungai Mas	813.00	10 718.00	850.00	135.00	472.00	-	8.220
	<b>Aceh Barat</b>	<b>18 680.0</b>	<b>63 735.00</b>	<b>32 900.0</b>	<b>44 880.0</b>	<b>54 030.0</b>	<b>57.00</b>	<b>89 880</b>

Lanjutan Tabel 5.2.16/ *Continued Table 5.2.16*

Kecamatan <i>Sub Districts</i>	Langsat <i>complex ioned</i>	Jambu Biji <i>Guava</i>	Jambu Air <i>Guava Water</i>	Manggis <i>Mangos teen</i>	Nangka jackfruit	Sawo sapodilla
(1)	(9)	(10)	(11)	(12)	(13)	(14)
1 Johan Pahlawan	1 233.00	22.00	1 508.00	1 989.00	600.00	390.00
2 Samatiga	660.00	90.00	130.00	160.00	225.00	110.00
3 Bubon	1 200.00	80.00	90.00	25.00	35.00	324.00
4 Arongan Lambalek	750.00	52.00	35.00	-	19.00	100.00
5 Woyla	510.00	88.00	50.00	45.00	35.00	80.00
6 Woyla Barat	836.00	97.00	187.00	262.00	236.00	364.00
7 Woyla Timur	-	-	-	233.00	70.00	80.00
8 Kaway XVI	1 601.00	568.00	176.00	100.00	73.00	1 550.00
9 Meureubo	1 800.00	290.00	85.00	10.00	61.00	152.00
10 Pante Ceureumen	2 198.00	453.00	71.00	10.00	20.00	977.00
11 Pantou Reu	1 079.00	-	1 445.00	368.00	414.00	27.00
12 Sungai Mas	841.00	60.00	32.00	25.00	80.00	195.00
<b>Aceh Barat</b>	<b>35 970.0</b>	<b>1 800.00</b>	<b>8 560.0</b>	<b>1 238.00</b>	<b>1 868.00</b>	<b>2 799.00</b>

Sumber/Source: Dinas Pertanian Tanaman Pangan dan Holtikultura melalui survei pertanian hortikultura/ Agriculture and horticulture departement through Agriculture survey for horticulture

**5.3 PERKEBUNAN/ESTATE CROPS**

**Tabel 5.3.1 Luas Areal Tanaman Perkebunan Menurut Kecamatan dan Jenis Tanaman di Kabupaten Aceh Barat (hektar), 2017-2018**  
*Planted Area of Estate Crops by Sub Districts and Type of Crop in Aceh Barat Regency (hectare), 2017-2018*

Kecamatan Sub Districts	Kelapa Sawit Oil Palm		Kelapa Coconut		Karet Rubber		Kopi Coffee	
	2017	2018	2017	2018	2017	2018	2017	2018
(1)	(2)	(3)	(4)	(5)	(6)	(7)	(8)	(9)
1 Johan Pahlawan	375	297	122	126.2	389.00	384	1.75	1.75
2 Samatiga	242	264	557.5	570.5	2 258.06	2 271.06	35	35
3 Bubon	449.5	454.1	187	199.2	1 593.60	1 791.6	24	24
4 Arongan Lambalek	1 128	1 238.7	1 031	1085	2 446.66	2 647.66	27	27
5 Woyla	992.5	1 038.5	113	113	2 241.76	2 238.76	72.75	72.75
6 Woyla Barat	431	455	73	75	4 468	4 510.87	78.9	78.9
7 Woyla Timur	445	461	55	55	2 139.91	2 126.91	64.7	64.7
8 Kaway XVI	2 899	2 882	344.1	353.5	2 858.28	2 855.28	100.5	100.5
9 Meureubo	1 047	1 060	364.5	401	1 823.47	2 019.47	34	34.2
10 Pante Ceureumen	626	629	302	276	1 972.25	2 069.75	65	65
11 Panton Reu	234	323	62	62	1 025.50	1 020.5	23	23
12 Sungai Mas	404	391	68.8	69.8	1 408.11	1 393.11	52.5	52.5
Aceh Barat	11 253	9 493.3	3 279.9	3 386.2	24 624.6	25 328.97	579.1	579.3

Lanjutan Tabel 5.3.1/ *Continued Table 5.3.1*

Kecamatan Sub Districts	kakao Cocoa		Tebu Sugar Cane		Teh Tea		Tembakau Tobacco	
	2017	2018	2017	2018	2017	2018	2017	2018
(1)	(2)	(3)	(4)	(5)	(6)	(7)	(5)	(5)
1 Johan Pahlawan	12	13	-	-	-	-	-	-
2 Samatiga	68.51	71.51	-	-	-	-	-	-
3 Bubon	47.28	49.28	-	-	-	-	-	-
4 Arongan Lambalek	165	167	-	-	-	-	-	-
5 Woyla	115.72	114.72	-	-	-	-	-	-
6 Woyla Barat	87.40	87.4	-	-	-	-	-	-
7 Woyla Timur	22.20	22.2	-	-	-	-	-	-
8 Kaway XVI	176.20	178.2	-	-	-	-	-	-
9 Meureubo	102.10	104.1	-	-	-	-	-	-
10 Pante Ceureumen	42.20	62.2	-	-	-	-	-	-
11 Pantou Reu	60.60	60.6	-	-	-	-	-	-
12 Sungai Mas	47.50	47.5	-	-	-	-	-	-
Aceh Barat	946.71	977.71	-	-	-	-	-	-

Sumber/Source: Direktorat Jenderal Perkebunan/Directorate General of Estates

**Tabel 5.3.2** Produksi Tanaman Perkebunan Menurut Kecamatan dan Jenis Tanaman di Kabupaten Aceh Barat (ton), 2017-2018  
**Table** Production of Estate Crops by Sub Districts and Type of Crop in Aceh Barat Regency (ton), 2017-2018

Kecamatan Sub Districts	Kelapa Sawit Oil Palm		Kelapa Coconut		Karet Rubber		Kopi Coffee	
	2017	2018	2017	2018	2017	2018	2017	2018
(1)	(2)	(3)	(4)	(5)	(6)	(7)	(5)	(8)
1 Johan Pahlawan	812	246.05	34.45	507.7	73.70	6 100	0.30	0.3
2 Samatiga	449	6 480.25	232.95	514	1 823.70	166 591	4.90	4.9
3 Bubon	1 725	1 799.68	68.50	508.2	1 072.45	107 395	3.49	3.94
4 Arongan Lambalek	3 130	1 365.23	374.30	569	1 606.86	165 978	2.70	2.7
5 Woyla	3 695	222.15	35.00	-	1 176.49	107 654	11.95	11.95
6 Woyla Barat	1 236	855.55	26.05	2	4 010.86	369 324	11.80	11.8
7 Woyla Timur	1 600	1 522.70	24.10	-	884.58	70 116	10.30	10.3
8 Kaway XVI	12 835	1 830.61	146.30	510.4	1 850.51	167 928	12.80	12.8
9 Meureubo	3 563	803.53	143.70	534.5	1 359.57	133 297	5.44	5.48
10 Pante Ceureumen	2 754	648.87	136.15	-	1 212.54	115 131	9.30	9.32
11 Pantou Reu	484	672.77	25.30	-	279.95	24 350	3	3
12 Sungai Mas	1 326	215.12	26.65	-	959.54	86 931	8.60	8.6
Aceh Barat	33 609	16 662.51	1 273.45	3 145.8	16 310.75	1 520 795	84.58	85.09

Lanjutan Tabel 5.3.2/ *Continued Table 5.3.2*

Kecamatan Sub Districts	kakao Cocoa		Tebu Sugar Cane		Teh Tea		Tembakau Tobacco	
	2017	2018	2017	2018	2017	2018	2017	2018
(1)	(2)	(3)	(4)	(5)	(6)	(7)	(5)	
1 Johan Pahlawan	1.67	1.67	-	-	-	-	-	-
2 Samatiga	10.88	10.88	-	-	-	-	-	-
3 Bubon	11.11	11.112	-	-	-	-	-	-
4 Arongan Lambalek	29.78	29.776	-	-	-	-	-	-
5 Woyla	30.18	32.18	-	-	-	-	-	-
6 Woyla Barat	26.40	3.6	-	-	-	-	-	-
7 Woyla Timur	3.60	28.4	-	-	-	-	-	-
8 Kaway XVI	20.52	24.516	-	-	-	-	-	-
9 Meureubo	28.21	28.208	-	-	-	-	-	-
10 Pante Ceureumen	7.99	9.988	-	-	-	-	-	-
11 Pantou Reu	19.40	19.4	-	-	-	-	-	-
12 Sungai Mas	11.99	11.99	-	-	-	-	-	-
Aceh Barat	201.73	211.72	-	-	-	-	-	-

Sumber/Source: Direktorat Jenderal Perkebunan/Directorate General of Estates

**5.4 PETERNAKAN/LIVESTOCK**

**Tabel 5.4.1 Populasi Ternak Menurut Kecamatan dan Jenis Ternak di Kabupaten Aceh Barat, 2018**  
*Livestock Population by Sub Districts and Kind of Livestock in Aceh Barat Regency, 2018*

	Kecamatan <i>Sub Districts</i>	Sapi Perah <i>Dairy Cattle</i>	Sapi Potong <i>Beef Cattle</i>	Kerbau <i>Buffalo</i>	Kuda <i>Horse</i>	Kambing <i>Goat</i>	Domba <i>Sheep</i>	Babi <i>Pig</i>
	(1)	(2)	(3)	(4)	(5)	(6)	(7)	(8)
1	Johan Pahlawan	-	308	1 032	-	566	98	-
2	Samatiga	-	1 327	3 242	-	1 461	54	-
3	Bubon	-	84	1 340	-	485	-	-
4	Arongan Lambalek	-	2 944	745	-	416	131	-
5	Woyla	-	193	2 100	-	2 206	202	-
6	Woyla Barat	-	92	736	-	846	117	-
7	Woyla Timur	-	400	1 561	-	890	70	-
8	Kaway XVI	-	409	5 027	-	3 572	76	-
9	Meureubo	-	1 111	2 319	-	1 461	1 018	-
10	Pante Ceureumen	-	184	3 203	-	1 486	-	-
11	Panton Reu	-	352	1 610	-	656	18	-
12	Sungai Mas	-	20	2 068	-	903	26	-
	<b>Aceh Barat</b>	<b>-</b>	<b>7 424</b>	<b>24 983</b>	<b>-</b>	<b>14 948</b>	<b>1 810</b>	<b>-</b>

Sumber/Source: Dinas Perkebunan dan Peternakan Kabupaten Aceh Barat/Estate and Poultry Services of Aceh Barat Regency



**Tabel 5.4.2 Populasi Unggas Menurut Kecamatan dan Jenis Unggas di Kabupaten Aceh Barat, 2018**  
***Poultry Population by Sub Districts and Kind of Poultry in Aceh Barat Regency, 2018***

	Kecamatan <i>Sub Districts</i>	Ayam Kampung <i>Native Chicken</i>	Ayam Petelur <i>Layer</i>	Ayam Pedaging <i>Broiler</i>	Itik Duck	Itik Manila <i>Muscovy Duck</i>
	(1)	(2)	(3)	(4)	(5)	(6)
1	Johan Pahlawan	4 119	300	500	834	674
2	Samatiga	20 685	-	31 201	10 088	4 764
3	Bubon	8 092	-	390	5 195	300
4	Arongan Lambalek	9 113	-	30	4 006	2 014
5	Woyla	15 243	-	-	2 814	2 322
6	Woyla Barat	6 466	260	700	1 210	-
7	Woyla Timur	4 115	-	-	2 499	799
8	Kaway XVI	9 726	-	1 945	-	19 816
9	Meureubo	6 129	83	600	4 381	18
10	Pante Ceureumen	3 299	-	-	345	-
11	Panton Reu	4 809	-	-	1 411	958
12	Sungai Mas	6 870	-	-	30	2 633
	<b>Aceh Barat</b>	<b>98 666</b>	<b>643</b>	<b>35 366</b>	<b>32 813</b>	<b>34 298</b>

Sumber/Source: Dinas Perkebunan dan Peternakan Kabupaten Aceh Barat/Estate and Poultry Services of Aceh Barat Regency

**Tabel 5.4.3** Jumlah Ternak yang Dipotong Menurut Kecamatan dan Jenis Ternak di Kabupaten Aceh Barat, 2018  
**Table** Livestock Slaughtered by Sub Districts and Kind of Livestock in Aceh Barat Regency, 2018

	Kecamatan Sub Districts	Sapi Potong Beef Cattle	Kerbau Buffalo	Kuda Horse	Kambing Goat	Domba Sheep	Babi Pig
	(1)	(2)	(3)	(4)	(5)	(6)	(7)
1	Johan Pahlawan	457	1 394	-	8 985	167	-
2	Samatiga	37	141	-	140	37	-
3	Bubon	23	64	-	65	204	-
4	Arongan Lambalek	25	62	-	103	27	-
5	Woyla	26	70	-	71	22	-
6	Woyla Barat	18	34	-	49	2	-
7	Woyla Timur	22	29	-	69	-	-
8	Kaway XVI	46	148	-	69	16	-
9	Meureubo	44	156	-	91	35	-
10	Pante Ceureumen	10	26	-	80	17	-
11	Panton Reu	12	23	-	44	8	-
12	Sungai Mas	-	-	-	49	-	-
	<b>Aceh Barat</b>	<b>720</b>	<b>2 147</b>	<b>-</b>	<b>9 815</b>	<b>535</b>	<b>-</b>

Sumber/Source: Dinas Perkebunan dan Peternakan Kabupaten Aceh Barat/Estate and Poultry Services of Aceh Barat Regency

## 5.5 PERIKANAN/*FISHERY*

**Tabel 5.5.1 Jumlah Rumah Tangga Perikanan Tangkap Menurut Kecamatan dan Subsektor di Kabupaten Aceh Barat, 2017 dan 2018**  
***Number of Fish Capture Households by Sub Districts and Subsector in Aceh Barat Regency, 2017 and 2018***

	Kecamatan <i>Sub Districts</i>	Perikanan Laut <i>Marine Fisheries</i>		Perairan Umum <i>Inland Water</i>		Jumlah <i>Total</i>	
		2017	2018	2017	2018	2017	2018
	(1)	(2)	(3)	(4)	(5)	(6)	(7)
1	Johan Pahlawan	1 127	1 587	82	82	1 209	1 669
2	Samatiga	423	425	138	30	561	455
3	Bubon	20	20	30	10	50	30
4	Arongan Lambalek	260	205	273	131	533	336
5	Woyla	-	-	10	10	10	10
6	Woyla Barat	-	-	40	44	40	44
7	Woyla Timur	-	-	10	13	10	13
8	Kaway XVI	-	-	25	29	25	29
9	Meureubo	470	473	105	16	575	489
10	Pante Ceureumen	-	-	27	27	27	27
11	Panton Reu	-	-	15	17	15	17
12	Sungai Mas	-	-	15	15	15	15
	Aceh Barat	2 300	2 710	770	424	3 070	3 134

Sumber/*Source*: Dinas Kelautan dan Perikanan Kab Aceh Barat/*Oceanic and Fishery Services of Aceh Barat Regency*

**Tabel 5.5.2** Produksi Perikanan Tangkap Menurut Kecamatan dan Subsektor di Kabupaten Aceh Barat (ton), 2017 dan 2018  
**Table** Production of Fish Capture by Sub Districts and Subsector in Aceh Barat Regency (ton), 2017 and 2018

Kecamatan Sub Districts	Perikanan Laut Marine Fisheries		Perairan Umum Inland Water		Jumlah Total	
	2017	2018	2017	2018	2017	2018
(1)	(2)	(3)	(4)	(5)	(6)	(7)
1 Johan Pahlawan	10 056	9 700.64	228.85	314.46	10 284.85	10 015.1
2 Samatiga	5 188.36	4 847.28	62.82	64.8	5 251.2	4 912.08
3 Bubon	-	-	0.21	0.2	0.21	0.2
4 Arongan Lambalek	952.00	860.34	14	18.47	966	878.81
5 Woyla	-	-	1.11	1.34	1.11	1.34
6 Woyla Barat	-	-	0.88	0.9	0.88	0.9
7 Woyla Timur	-	-	0.23	0.2	0.23	0.2
8 Kaway XVI	-	-	3.16	3	3.16	3
9 Meureubo	3 452.00	3 196.64	8.81	8.8	3 460.81	3 205.44
10 Pante Ceureumen	-	-	4.02	4	4.02	4
11 Panton Reu	-	-	2.01	2	2.01	2
12 Sungai Mas	-	-	2.00	2	2	2
Aceh Barat	19 648.38	18 604.9	328.10	420.17	19 976.48	19 025.07

Sumber/Source: Dinas Kelautan dan Perikanan Kab Aceh Barat/Oceanic and Fishery Services of Aceh Barat Regency

**Tabel 5.5.3 Produksi Budidaya Perikanan Menurut Jenis Budidaya Dan Kecamatan Di Kabupaten Aceh Barat, 2018**  
***The Fishery Cultivation by Its Kind and Sub Districts in Aceh Barat Regency, 2018***

Kecamatan <i>Sub Districts</i>	Jenis Budidaya <i>Kind of Cultivation (Ton)</i>				Jumlah <i>Total</i>	
	Laut <i>Ocean</i>	Air Payau <i>Brakish</i>	AirTawar <i>Fresh Water</i>	Perairan Umum <i>Public Waters</i>		
(1)	(2)	(3)	(4)	(5)	(6)	
Johan Pahlawan	-	-	17.6	-	17.6	
Samatiga	-	173.24	33.07	-	206.31	
Bubon	-	-	2.75	-	2.75	
Arongan Lambalek	-	-	3.65	-	3.65	
Woyla	-	-	2.76	-	2.76	
Woyla Barat	-	-	4.59	-	4.59	
Woyla Timur	-	-	0.35	-	0.35	
Kaway XVI	-	-	7.15	-	7.15	
Meureubo	-	-	10.02	-	10.02	
Pante Ceureumen	-	-	2.65	-	2.65	
Panton Reu	-	-	0.99	-	0.99	
Sungai Mas	-	-	1.48	-	1.48	
	2018	-	173.24	87.06	-	260.3
Jumlah <i>Total</i>	2017	-	80.65	354.87	-	435.52
	2016	-	388.58	323.16	-	711.74
	2015	-	72.50	198.90	137.60	409.00

Sumber/Source: Dinas Kelautan dan Perikanan Kab Aceh Barat/Oceanic and Fishery Services of Aceh Barat Regency

**Tabel 5.5.4 Produksi Dan Nilai Produksi Perikanan Laut Menurut Jenis Produksi Di Kabupaten Aceh Barat Tahun 2018**  
***The Ocean Fishery Products and Its Value by Month in Aceh Barat Regency, 2018***

Jenis Produksi <i>Kind of Product</i>	Produksi <i>Production</i> (Ton)	Nilai <i>Value</i> (Rp.000)
(1)	(2)	(3)
1 Ikan / <i>Fish</i>	15 860	364 780 000
2 Kepiting/ <i>Crab</i>	29.53	502 010
3 Udang/ <i>Shrimp</i>	3 118.84	15 594 000
4 Cumi-cumi/ <i>Squid</i>	16.7	367 400
	2018	19 025.07
	2017	19 976.48
Jumlah <i>Total</i>	2016	19 518.67
	2015	17 712.20
	2014	15 826.20

Sumber/Source: Dinas Kelautan dan Perikanan Kab Aceh Barat/Oceanic and Fishery Services of Aceh Barat Regency

**Tabel 5.5.5** Jumlah Rumah Tangga Perikanan Budidaya Menurut Kecamatan dan Jenis Budidaya di Kabupaten Aceh Barat, 2018  
**Table** Number of Aquaculture Households by Sub Districts and Type of Aquaculture in Aceh Barat Regency, 2018

	Kecamatan Sub Districts	Budidaya Laut Marine Culture	Tambak Brackish Water Pond	Kolam Fresh Water Pond	Keramba Cage	Jaring Apung Floating Cage Net	Sawah Paddy Field	Jumlah Total
	(1)	(2)	(3)	(4)	(5)	(6)	(7)	(8)
1	Johan Pahlawan	-	-	38	-	-	-	38
2	Samatiga	-	42	98	40	-	-	180
3	Bubon	-	-	40	-	-	-	40
4	Arongan Lambalek	-	-	30	5	-	-	35
5	Woyla	-	-	40	-	-	-	40
6	Woyla Barat	-	-	19	-	-	-	19
7	Woyla Timur	-	-	13	-	-	-	13
8	Kaway XVI	-	-	93	15	-	-	108
9	Meureubo	-	10	85	96	-	-	191
10	Pante Ceureumen	-	-	55	4	-	-	59
11	Panton Reu	-	-	89	-	-	-	89
12	Sungai Mas	-	-	45	-	-	-	45
	<b>Aceh Barat</b>	-	52	645	160	-	-	857

Sumber/Source: Dinas Kelautan dan Perikanan Kab Aceh Barat/Oceanic and Fishery Services of Aceh Barat Regency

**Tabel 5.5.6** Produksi Perikanan Budidaya Menurut Kecamatan dan Subsektor di Kabupaten Aceh Barat (ton), 2018  
**Table** Production of Fish Capture by Sub Districts and Subsector in Aceh Barat Regency (ton), 2018

	Kecamatan Sub Districts	Budidaya Laut Marine Culture	Tambak Brackish Water Pond	Kolam Fresh Water Pond	Keramba Cage	Jaring Apung Floating Cage Net	Sawah Paddy field	Jumlah Total
	(1)	(2)	(3)	(4)	(5)	(6)	(7)	(8)
1	Johan Pahlawan	-	-	17.60	-	-	-	17.60
2	Samatiga	-	173.24	33.07	10.35	-	-	216.66
3	Bubon	-	-	2.75	-	-	-	2.75
4	Arongan Lambalek	-	-	3.65	0.50	-	-	4.15
5	Woyla	-	-	2.76	-	-	-	2.76
6	Woyla Barat	-	-	4.59	-	-	-	4.59
7	Woyla Timur	-	-	0.35	-	-	-	0.35
8	Kaway XVI	-	-	7.15	-	-	-	7.15
9	Meureubo	-	-	10.02	2.50	-	-	12.52
10	Pante Ceureumen	-	-	2.65	-	-	-	2.65
11	Panton Reu	-	-	0.99	-	-	-	0.99
12	Sungai Mas	-	-	1.48	-	-	-	1.48
	Aceh Barat	-	173.24	87.06	13.35	-	-	273.65

Sumber/Source: Dinas Kelautan dan Perikanan Kab Aceh Barat/Oceanic and Fishery Services of Aceh Barat Regency



**Tabel 5.5.7** Produksi Budidaya Tambak Menurut Jenis Ikan/ Udang Dan Kecamatan Di Kabupaten Aceh Barat, 2018  
***The Brackish Waterpond Efforts by kind of Fish and Sub Districts in Aceh Barat Regency, 2018***

Kecamatan Sub Districts	Pproduksi Production (Ton)					Jumlah Total	
	Bandeng Milkfish	Belanak Gray Mullet	Udang Windu Windu Shrimp	Udang Vaname/ Vaname Shrimp	Ikan Nila		
(1)	(2)	(3)	(4)	(5)	(6)	(7)	
Johan Pahlawan	-	-	-	-	-	-	
Samatiga	2.20	-	2.24	163.6	5.20	173.24	
Bubon	-	-	-	-	-	-	
Arongan Lambalek	-	-	-	-	-	-	
Woyla	-	-	-	-	-	-	
Woyla Barat	-	-	-	-	-	-	
Woyla Timur	-	-	-	-	-	-	
Kaway XVI	-	-	-	-	-	-	
Meureubo	-	-	-	-	-	-	
Pante Ceureumen	-	-	-	-	-	-	
Panton Reu	-	-	-	-	-	-	
Sungai Mas	-	-	-	-	-	-	
	2018	2.20	-	2.24	163.6	5.20	173.24
Jumlah Total	2017	6.01	-	30.96	22.00	21.68	80.65
	2016	70.75	-	253.50	-	64.33	388.58
	2015	35.00	-	7.50	-	30.00	72.50

Sumber/Source: Dinas Kelautan dan Perikanan Kab Aceh Barat/Oceanic and Fishery Services of Aceh Barat Regency

**Tabel 5.5.8** Produksi Budidaya Kolam Menurut Jenis Ikan Dan Kecamatan Di Kabupaten Aceh Barat, 2018  
*The Fresh Waterpond Efforts by kind of Fish and Sub Districts in Aceh Barat Regency, 2018*

Kecamatan Sub Districts	Pproduksi Production (Ton)					Jumlah Total	
	Mas Goldfish	Mujair	Nila	Lele Freshwater Catfish	Lainnya Others		
(1)	(2)	(3)	(4)	(5)	(6)	(7)	
Johan Pahlawan	0.35	-	1.60	8.18	7.47	17.60	
Samatiga	-	-	4.70	9.45	18.92	33.07	
Bubon	-	-	0.40	0.25	2.10	2.75	
Arongan Lambalek	0.50	-	0.70	0.45	2.00	3.65	
Woyla	-	-	0.55	0.86	1.35	2.76	
Woyla Barat	-	-	1.67	0.44	2.48	4.59	
Woyla Timur	-	-	0.35	-	-	0.35	
Kaway XVI	-	-	3.52	0.95	2.68	7.15	
Meureubo	-	-	1.70	3.70	4.62	10.02	
Pante Ceureumen	0.25	-	0.48	0.25	1.67	2.65	
Panton Reu	-	-	1.42	-	-	1.42	
Sungai Mas	-	-	0.30	-	0.75	1.05	
2018	1.10	-	17.39	24.53	44.04	87.06	
Jumlah Total	2017	48.44	-	95.44	210.99	-	354.87
	2016	61.50	-	74.85	186.81	-	323.16
	2015	11.70	-	87.30	99	-	198.90

Sumber/Source: Dinas Kelautan dan Perikanan Kab Aceh Barat/Oceanic and Fishery Services of Aceh Barat Regency

**Tabel 5.5.9 Luas Areal Dan Produksi Budidaya Ikan Menurut Kecamatan Di Kabupaten Aceh Barat, 2018**  
***The Area and Production of Fihery by Sub Districts in Aceh Barat Regency, 2018***

Kecamatan Sub Districts	Tambak Brackish Waterpond		Kolam Fresh Waterpond		
	Luas Areal Area (Hektar)	Produksi Production (Ton)	Luas Areal Area (Hektar)	Produksi Production (Ton)	
(1)	(2)	(3)	(4)	(5)	
Johan Pahlawan	-	-	33.38	17.60	
Samatiga	358.27	173.24	28.87	33.07	
Bubon	-	-	27.04	2.75	
Arongan Lambalek	-	-	16.91	3.65	
Woyla	-	-	26.43	2.76	
Woyla Barat	-	-	10.37	4.59	
Woyla Timur	-	-	22.86	0.35	
Kaway XVI	-	-	21.01	7.15	
Meureubo	-	-	46.32	10.02	
Pante Ceureumen	-	-	44.65	2.65	
Panton Reu	-	-	20.48	0.99	
Sungai Mas	-	-	24.84	1.48	
	2018	358.27	173.24	323.16	87.06
Jumlah Total	2017	183.42	80.65	70.97	354.87
	2016	183.40	388.58	54.60	323.16
	2015	181.50	72.50	55.30	198.90

Sumber/Source: Dinas Kelautan dan Perikanan Kab Aceh Barat/Oceanic and Fishery Services of Aceh Barat Regency

**Tabel 5.5.10 Jumlah Perahu/Kapal Menurut Kecamatan dan Jenis Kapal di Kabupaten Aceh Barat, 2018**  
**Number of Fishing Boats by Sub Districts and Type of Boat in Aceh Barat Regency, 2018**

	<b>Kecamatan Sub Districts</b>	<b>Perahu Tanpa Motor Nonpowered Boat</b>	<b>Perahu Motor Tempel Outboard Motorboat</b>	<b>Kapal Motor Inboard Motorboat</b>	<b>Jumlah Total</b>
	(1)	(2)	(3)	(4)	(5)
1	Johan Pahlawan	89	26	756	871
2	Samatiga	171	56	87	314
3	Bubon	5	-	-	5
4	Arongan Lambalek	223	17	1	241
5	Woyla	14	-	-	14
6	Woyla Barat	22	2	-	24
7	Woyla Timur	12	1	-	14
8	Kaway XVI	24	2	-	26
9	Meureubo	210	2	137	349
10	Pante Ceureumen	6	-	-	6
11	Panton Reu	5	1	-	6
12	Sungai Mas	5	-	-	5
	<b>Aceh Barat</b>	<b>786</b>	<b>107</b>	<b>981</b>	<b>1 875</b>

Sumber/Source: Dinas Kelautan dan Perikanan Kab Aceh Barat/Oceanic and Fishery Services of Aceh Barat

**Tabel 5.5.11 Jumlah Alat Penangkap Ikan Menurut Jenis Alat Dan Kecamatan Di Kabupaten Aceh Barat, 2018**  
***The Number of Sea Fishing Pole by Kind of Ship and Sub Districts in Aceh Barat Regency, 2018***

Kecamatan Sub Districts	Pukat Kantong Seine		Jaring Insang Casting Net			
	Pukat Payung Umbrella Seine	Pukat Pantai Beach Seine	Jaring Hanyut Sinking Net	Jaring Klitik	Tramel Net	
(1)	(2)	(3)	(4)	(5)	(6)	
Johan Pahlawan	15	12	45	6	45	
Samatiga	-	-	124	5	261	
Bubon	-	-	-	-	10	
Arongan Lambalek	-	-	-	17	145	
Woyla	-	-	-	-	10	
Woyla Barat	-	-	-	-	10	
Woyla Timur	-	-	-	-	10	
Kaway XVI	-	-	-	-	40	
Meureubo	-	-	292	48	120	
Pante Ceureumen	-	-	-	-	-	
Panton Reu	-	-	-	-	-	
Sungai Mas	-	-	-	-	-	
	2018	15	12	461	76	651
	2017	12	8	480	76	695
	2016	15	12	461	76	651
Jumlah Total	2015	15	12	441	76	641

Lanjutan Tabel 5.5.11 / *Continued Table 5.5.11*

Kecamatan <i>Sub Districts</i>	Jaring Angkat <i>Lift up Net</i>		Lain-lain <i>Others</i>	Rawai <i>Fishing Line</i>	Pancing Tenda <i>Tent Fishhook</i>	
	Bagan Perahu <i>Boat Fishtrap</i>	Bagan Tancap <i>Embed Fishtrap</i>				
(1)	(7)	(8)	(9)	(10)	(11)	
Johan Pahlawan	-	-	40	200	250	
Samatiga	-	-	110	-	-	
Bubon	-	-	-	-	-	
Arongan Lambalek	-	-	68	-	-	
Woyla	-	-	16	-	-	
Woyla Barat	-	-	60	-	-	
Woyla Timur	-	-	1	-	-	
Kaway XVI	-	-	-	-	-	
Meureubo	-	-	81	5	10	
Pante Ceureumen	-	-	-	-	-	
Panton Reu	-	-	-	-	-	
Sungai Mas	-	-	-	-	-	
	2018	-	376	205	260	
Jumlah <i>Total</i>	2017	-	392	245	295	
	2016	-	376	205	260	
	2015	-	-	376	160	90

Sumber/Source: Dinas Kelautan dan Perikanan Kab Aceh Barat/Oceanic and Fishery Services of Aceh Barat

\*) Hanya Luas Hutan

## 5.6 KEHUTANAN/FORESTRY

**Tabel 5.6.1 Luas Kawasan Hutan dan Perairan Menurut Kecamatan di Kabupaten Aceh Barat (hektar), 2018**  
**Forest and Inland Water Area by Sub Districts in Aceh Barat Regency (hectare), 2018**

Kecamatan Sub Districts	Hutan Lindung Protection Forest	Suaka Alam dan Pelestaria n Alam Sanctuary Reserve and Nature Conservat i-on Area	Hutan Produksi Production Forest			Jumlah Luas Hutan dan Perairan Total Forest and Water Area
			Terbatas Limited	Tetap Permanent	Dapat Dikonv ersi Conver tible	
(1)	(2)	(3)	(4)	(5)	(6)	(7)
1	Johan Pahlawan	-	-	-	-	-
2	Samatiga	-	-	-	-	-
3	Bubon	-	-	-	-	-
4	Arongan Lambalek	-	-	-	-	-
5	Woyla	-	-	-	-	-
6	Woyla Barat	3.17	-	-	-	3.17*)
7	Woyla Timur	-	-	-	-	-
8	Kaway XVI	-	-	-	-	-
9	Meureubo	-	-	-	-	-
10	Pante Ceureumen	35 722.37	-	-	4 893.53	40 615.9*)
11	Panton Reu	7.11	-	-	-	7.11*)
12	Sungai Mas	69 864.48	-	-	-	69 864.48*)
Aceh Barat		105 597.10	-	-	4 893.53	110 490.63*)

Uptd. Kesatuan Pengelolaan Hutan Wil. VI Aceh/Unity of Forest Management Area VI Aceh

**Tabel 5.6.2** **Produksi Kayu Hutan Menurut Jenis Produksi di Kabupaten Aceh Barat (m3), 2012–2018**  
**Table** **Timber Production by Type of Product in Aceh Barat Regency (m3), 2012–2018**

Tahun Year	Kayu Bulat Logs	Kayu Gergajian Sawn Timber	Kayu Lapis Plywood
(1)	(2)	(3)	(4)
2012	-	-	-
2013	1 089.52	708.19	-
2014	560.17	364.11	-
2015	186.37	121.14	-
2016	*)	*)	*)
2017	*)	*)	*)
2018	*)	*)	*)

Note : \*) Data tahun 2016 dan 2017 masa transisi dari Dinas Kehutanan dan Perkebunan Kab. Aceh barat ke KPH Wil. VI Aceh, Sehingga dalam proses pengurusan izin kehutanan.

Sumber/Source: Uptd. Kesatuan Pengelolaan Hutan Wil. VI Aceh/Unity of Forest Management Area VI Aceh



# INDUSTRI, PERTAMBANGAN ENERGI DAN KONSTRUKSI

INDUSTRY, MINING, ENERGY  
AND CONSTRUCTION

## BAB

chapter

# 6

### DAYA & PRODUKSI LISTRIK

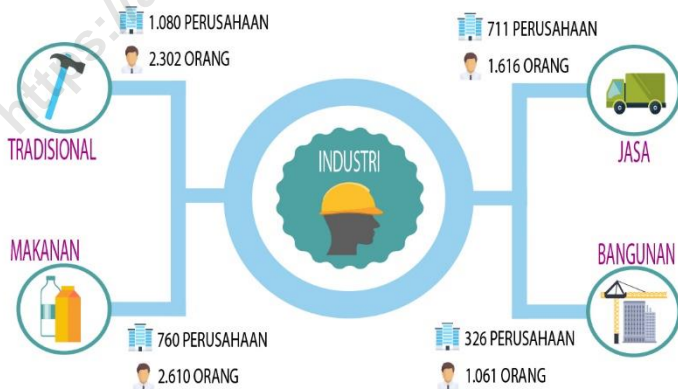
Produksi listrik yang dihasilkan selama tahun 2018 adalah 286.642.277 Kwh dengan total daya yang terpasang sebesar 106.846 KW

### AIR YANG DISALURKAN

Jumlah air yang dialirkan tahun 2018 adalah 362.188 m<sup>3</sup> dengan jumlah pelanggan sebanyak 6.498

### DESA BERALIRAN LISTRIK

Semua desa di wilayah Kabupaten Aceh Barat sudah dialiri listrik 100%



JUMLAH PERUSAHAAN  
MENURUT SKALA USAHA



**PENJELASAN TEKNIS**

1. Pengumpulan data industri besar dan sedang dilakukan melalui Survei Industri Besar dan Sedang yang dilaksanakan setiap tahun secara lengkap (sensus) sejak tahun 1975, Survei Industri Besar dan Sedang mencakup semua perusahaan industri yang mempunyai tenaga kerja 20 orang atau lebih dengan menggunakan kuesioner II A,
2. Klasifikasi industri yang digunakan dalam survei ini berdasar kepada Klasifikasi Baku Lapangan Usaha Indonesia (KBLI), KBLI adalah klasifikasi lapangan usaha yang berdasar kepada *International Standard Industrial Classification of All Economic Activities* (ISIC) revisi 4 yang telah disesuaikan dengan kondisi Indonesia,
3. **Industri manufaktur** adalah suatu kegiatan ekonomi yang melakukan kegiatan mengubah suatu barang dasar secara mekanis, kimia, atau dengan tangan sehingga menjadi barang jadi/setengah jadi, dan atau barang yang kurang nilainya menjadi barang yang lebih tinggi nilainya, dan sifatnya lebih dekat kepada

**TECHNICAL NOTES**

1. *Data collection of large and medium scale manufacturing is conducted through The Large and Medium Manufacturing Establishment Survey that has been done annually for all industries (census) since 1975, Large and Medium Manufacturing Establishment Survey covers all manufactures/industries with 20 workers or more by questionnaire II A,*
2. *The industrial clasification adopted in this survey refers to the Klasifikasi Baku Lapangan Usaha Indonesia (KBLI), KBLI is classification of economic activities based on the International Standard Industrial Classification of All Economic Activities (ISIC rev 4) that has been modified according to the local condition in Indonesia,*
3. **Manufacturing industry** *is defined as an economic activity processing basic goods mechanically, chemicals or manually into final or intermediate goods, It is also defined as processing of lower value goods into higher value goods as final or intermediate products, The activities also include services for*

pemakai akhir, Termasuk dalam kegiatan ini adalah jasa industri dan pekerjaan perakitan,

*manufacturing and assembling,*

4. **Jasa industri** adalah kegiatan industri yang melayani keperluan pihak lain, Pada kegiatan ini bahan baku disediakan oleh pihak lain sedangkan pihak pengolah hanya melakukan pengolahannya dengan mendapat imbalan sebagai balas jasa (upah maklon),
4. **Services for manufacturing** is defined as a manufacturing activity which serving other manufacturing establishments, In this case, raw materials are supplied by others while the workers are paid as a compensation for processing raw materials,
5. **Perusahaan atau usaha industri** adalah suatu unit (kesatuan) usaha yang melakukan kegiatan ekonomi, bertujuan menghasilkan barang atau jasa, terletak pada suatu bangunan atau lokasi tertentu, dan mempunyai catatan administrasi tersendiri mengenai produksi dan struktur biaya serta ada seorang atau lebih yang bertanggung jawab atas usaha tersebut,
5. **A manufacturing establishment** is defined as a production unit engaged in economic activity, producing goods or services, located in a building or in a certain location, keeping a business record concerning the production and cost structure, and having a person or more that are responsible to those activities,
6. Industri manufaktur dikelompokkan ke dalam 4 golongan berdasarkan banyaknya pekerja, yaitu: industri besar (100 orang pekerja atau lebih), industri sedang/menengah (20–99 orang pekerja), industri kecil (5–19 orang pekerja), dan industri mikro (1–4 orang pekerja),
6. *Manufacturing industries are categorized into four groups, based on the number of employees: large scale manufacturing (100 employees or more), medium scale manufacturing (20–99 employees), small scale manufacturing (5–19 employees), and micro industry (1–4 employees),*

- |   |   |
|---|---|
| 7. Pelanggan adalah individu atau kelompok, baik rumah tangga, perusahaan atau institusi non profit yang membeli air bersih dari perusahaan air bersih, | 7. <i>Customers are individuals or groups, whether household, company or non-profit institutions that buy water supply from water supply establishment,</i> |
| 8. Air disalurkan adalah volume air bersih dari perusahaan air bersih   | 8. <i>Distributed water is the volume of water supply from water supply establishment,</i>  |

<https://acehbaratkab.bps.go.id>

**ULASAN**

**DESCRIPTION**

Jumlah industri di Aceh Barat terdiri dari 2 unit industri besar yang menyerap 777 tenaga kerja, 7 usaha industri sedang dengan tenaga kerja sebanyak 242 pekerja.

*The number of industries in Aceh Barat consists of 2 large industrial units that absorb 777 workers, 7 industrial enterprises with a 242 workers.*

Selain itu di Daerah ini juga terdapat 270 unit industri kecil dengan mempekerjakan 1.789 tenaga kerja dan 2.343 usaha mikro yang menampung 4.811 pekerja. Jumlah industri kecil dan meningkat dibandingkan dengan tahun sebelumnya.

*In this area is also contained 270 small industrial units employing 1.789 workers and 2.343 micro industries that accommodate 4.811 workers. The number of small industries is increasing from the previous year.*

Bila dilihat menurut jenis barang yang dihasilkan, industri dapat dikelompokkan menjadi industri tradisional, industri makanan minuman, industri jasa dan industri bangunan. Jumlah industri tradisional di kabupaten Aceh Barat yang beroperasi pada tahun 2018 sebanyak 1.080 usaha dengan menyerap tenaga kerja industri pada sejumlah 2.302 pekerja.

*Viewed by type of goods produced, the industry can be classified into traditional industries, food and beverage industry, service industry and the building industry. The number of traditional industries in Aceh Barat district operating in 2018 as many as 1.080 units with 2.302 workers.*

Sementara itu jumlah industri makanan dan minuman yang memproduksi sepanjang tahun tersebut terdaftar

*While the number of industries that produce food and beverages throughout the years enrolled is 760 units that*

sebanyak 760 unit yang menampung 2.610 orang tenaga kerja. Selain itu, sepanjang tahun 2018, jumlah Industri bahan bangunan yang beroperasi sejumlah 326 usaha dengan tenaga kerjanya sejumlah 1.601 orang,

*accommodate 2.610 workers. In 2018, the number of building materials industry which operates is 326 units with 1.601 workforce.*

Selanjutnya industri jasa yang tercatat di Aceh Barat adalah 711 usaha dengan tenaga kerja 1.616 orang.

*Furthermore, service industries recorded in Aceh Barat is 711 units with 1.616 person workforce.*

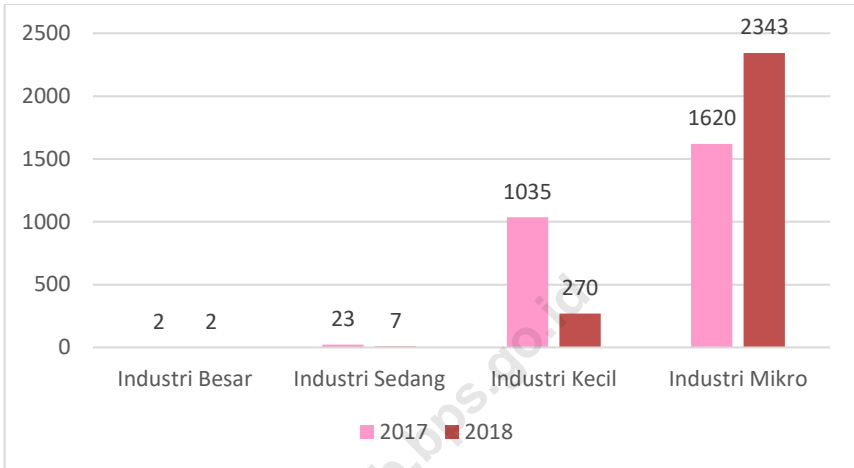
### **Energi**

Jumlah desa yang telah memiliki jaringan listrik pada tahun 2018 mencapai 100 persen (321 desa). Jumlah Pelanggan rumah tangga Aceh Barat pada PT PLN adalah 52.879 rumah tangga sedangkan pelanggan air PDAM sebanyak 6.498 rumah tangga. Sedikitnya jumlah pelanggan air PDAM disebabkan karena terbatasnya pipa air PDAM yang tidak sampai disemua kecamatan di Aceh Barat.

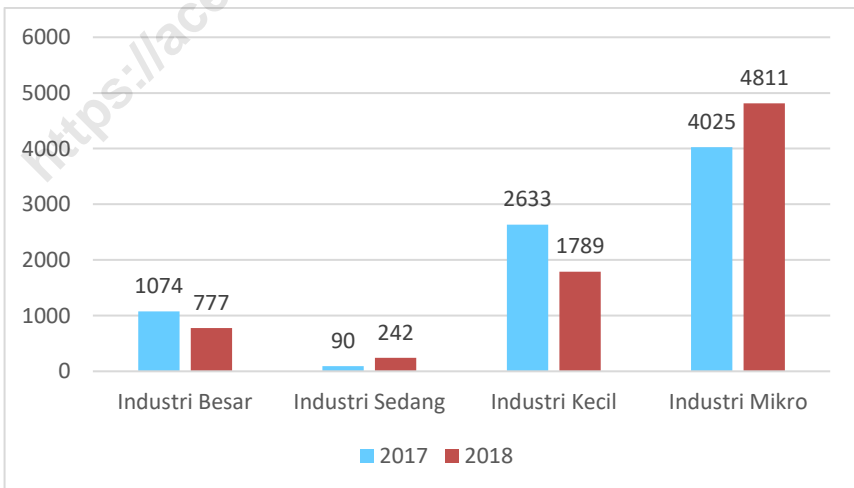
### **Energy**

*The number of villages that have been the electricity network in 2018 to 100 percent (321 villages). Customer Number of households Aceh Barat at PT PLN is 52.879 household water taps while customers as many as 6.666 households. The small number of customers due to the limited water company PDAM water pipes are not up in all districts in Aceh Barat.*

**Gambar 28** Jumlah Industri di Kabupaten Aceh Barat, 2017-2018  
**Picture** The Number of Industry in Aceh Barat Regency, 2017-2018

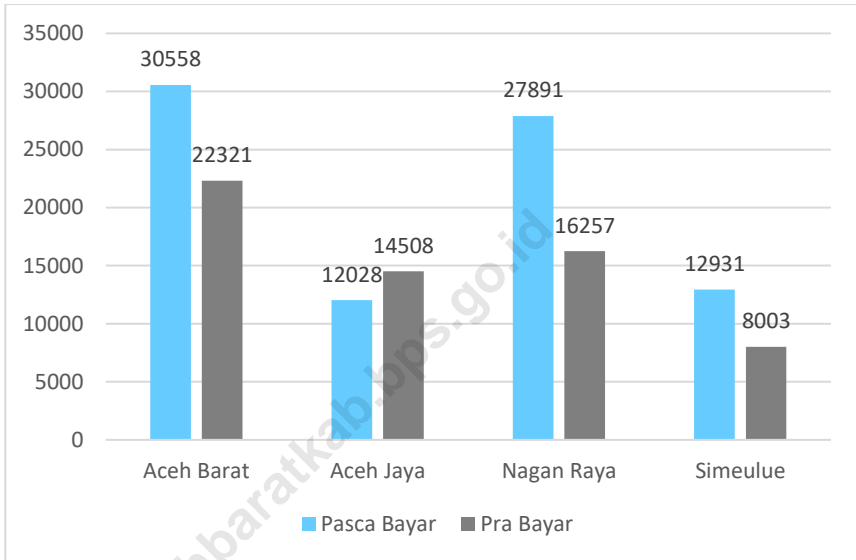


**Gambar 29** Jumlah Tenaga Kerja Industri di Kabupaten Aceh Barat, 2017-2018  
**Picture** The Number of Labour Industry in Aceh Barat Regency, 2017-2018





**Gambar 30** Jumlah Pelanggan Rumah Tangga Pada PT PLN (Persero) Wilayah I Cabang Meulaboh, 2018  
**Picture** The Number of Household Customers to The State Electrical Company Area 1 Meulaboh Branch, 2018



## 6.1 INDUSTRI/INDUSTRY

**Tabel 6.1.1** Jumlah Perusahaan Dan Buruh Menurut Lapangan Usaha Di Kabupaten Aceh Barat, 2017 - 2018  
**The Number of Companies and Labours by Field of Workers in Aceh Barat Regency, 2017 - 2018**

Lapangan Usaha <i>Field of Workers</i>	Jumlah Perusahaan <i>Number of Companies</i>		Jumlah Buruh <i>Number of Labours</i>	
	2017	2018	2017	2018
(1)	(2)	(3)	(4)	(5)
Pertanian/Agriculture	6	7	2 069	2 379
Pertambangan /Mining	3	3	248	248
Industri /Manufacturi Industry	5	6	105	97
Litrik /Electricity	-	-	-	-
Bangunan/Construction	1	1	9	9
Perdagangan/Trade	33	32	585	559
Pengangkutan /Transportation	-	-	-	-
Keuangan/Finance	10	10	369	425
Jasa-Jasa/Services	42	42	1 147	1 222
Jumlah <i>Total</i>	100	101	4 532	4 939

Sumber : Dinas Transmigrasi dan Tenaga Kerja Kabupaten Aceh Barat/Transmigration and Labour Services of Aceh Barat Regency

**Tabel 6.1.2 Jumlah Industri Tradisional Menurut Jenis Industri Di Kabupaten Aceh Barat, 2018**  
*The Number of Traditional Industries by Its Kind and Sub Districts in Aceh Barat District, 2018*

Kecamatan Sub Districts	Pandai Besi Black smith	Penggaraman Salt Making	Anyaman Tikar Canework	Anyaman Rotan Rattan Plait	Tukang Kaleng Can Producers	Sapu Ijuk/ Lidi/ Palm Fiber Broom	Pembuatan Kopiah/ Tudung Layah / Hat Makers	
(1)	(2)	(3)	(4)	(5)	(6)	(7)	(8)	
Johan Pahlawan	6	-	-	6	21	-	1	
Samatiga	5	-	5	2	-	5	-	
Bubon	1	-	-	1	-	-	-	
Arongan Lambalek	6	-	3	-	-	1	-	
Woyla	1	-	4	-	-	1	-	
Woyla Barat	1	-	-	-	-	-	-	
Woyla Timur	1	-	-	-	-	-	-	
Kaway XVI	8	-	5	-	1	1	-	
Meureubo	-	12	3	-	-	50	-	
Pante Ceureumen	-	-	-	-	1	-	-	
Panton Reu	-	-	-	-	-	-	-	
Sungai Mas	-	-	-	-	-	-	-	
	2018	29	12	20	9	23	58	-
	2017	27	12	17	9	23	58	1
	2016	22	12	18	9	20	57	1
	2015	22	12	17	6	18	58	28
Jumlah Total								

Lanjutan Tabel 6.1.2 / Continued Table 6.1.2

Kecamatan Sub Districts	Tukang Jahit Bordir Sewing Work	Sulaman Benang Emas Goldyarn Embroidery	Tenun Ikat/ Adat / Weaving Work	Tukang Jahit	Indu stri Keraj inan Lain nya	Industri Pengolahan Lainnya	Jumlah Total
(1)	(9)	(10)	(11)	(12)	(13)	(14)	(15)
Johan Pahlawan	24	18	-	148	19	16	259
Samatiga	34	87	3	54	40	23	258
Bubon	-	3	-	10	12	15	42
Arongan Lambalek	14	-	-	16	4	35	79
Woyla	1	2	-	31	-	23	63
Woyla Barat	-	-	-	5	-	16	22
Woyla Timur	1	-	-	5	2	4	13
Kaway XVI	5	18	-	18	3	6	65
Meureubo	8	3	-	88	49	6	219
Pante Ceureumen	-	-	-	10	1	3	15
Panton Reu	-	-	-	1	1	-	2
Sungai Mas	-	-	-	15	2	26	43
	2018	87	131	3	401	133	1 080
	2017	87	126	3	337	162	979
	2016	87	125	3	313	160	933
	2015	87	126	1	245	157	883

Sumber : Dinas Perdagangan Kabupaten Aceh Barat/Trade Services of Aceh Barat Regency

**Tabel 6.1.3** Jumlah Industri Makanan Dan Minuman Menurut Jenis Industri Di Kabupaten Aceh Barat, 2018  
***The Number of Food and Beverage Industries by Its Kind and Sub Districts in Aceh Barat District, 2018***

Kecamatan <i>Sub Districts</i>	Limon <i>Lemonade</i>	Sirup <i>Syrop</i>	Tebu	Bubuk Kopi <i>Coffe Powde r</i>	Tempe <i>Soybean</i>	Tahu <i>Tofu</i>	Kerupuk <i>Chips</i>	
(1)	(2)	(3)	(4)	(5)	(6)	(7)	(8)	
Johan Pahlawan	-	9	8	15	3	8	25	
Samatiga	-	-	-	4	1	-	10	
Bubon	-	-	5	-	2	-	1	
Arongan Lambalek	-	-	2	-	2	-	2	
Woyla	-	-	1	-	4	-	-	
Woyla Barat	-	-	-	-	1	-	-	
Woyla Timur	-	-	-	-	-	-	1	
Kaway XVI	-	-	2	-	-	-	4	
Meureubo	-	-	2	-	10	4	2	
Pante Ceureumen	-	-	2	-	-	-	-	
Panton Reu	-	-	-	-	-	-	-	
Sungai Mas	-	-	-	1	-	-	-	
	2018	-	9	22	20	23	12	45
Jumlah <i>Total</i>	2017	-	9	22	19	20	12	51
	2016	-	9	24	17	18	12	32

Lanjutan Tabel 6.1.3 / Continued Table 6.1.3

Kecamatan Sub Districts	Roti/ Mie Baker y/ Noodl e	Minyak Goreng Vegetable Oil	Industri Makanan Lainnya Others	Air minum isi Ulang Drinking Water	Ikan Asin Salte d Fish	CPO	Jumlah Total	
(1)	(9)	(10)	(11)	(12)	(13)	(14)	(15)	
Johan Pahlawan	8	-	143	67	23	-	309	
Samatiga	1	-	57	11	24	-	108	
Bubon	-	-	9	1	-	-	18	
Arongan Lambalek	-	1	23	1	20	-	51	
Woyla	-	-	22	-	-	-	27	
Woyla Barat	-	-	6	-	-	-	7	
Woyla Timur	-	-	-	-	-	-	1	
Kaway XVI	-	-	23	3	-	1	33	
Meureubo	-	-	160	10	2	-	190	
Pante Ceureumen	-	-	5	-	-	-	7	
Panton Reu	-	-	1	-	-	1	2	
Sungai Mas	-	-	5	-	-	-	7	
	2018	9	1	454	93	69	2	760
Jumlah Total	2017	33	1	392	91	54	2	706
	2016	34	1	308	90	51	2	596

Sumber : Dinas Perdagangan Kabupaten Aceh Barat/Trade Services of Aceh Barat Regency

**Tabel 6.1.4 Jumlah Industri Jasa Menurut Jenis Industri Di Kabupaten Aceh Barat, 2018**  
*The Number of Services Industries by Its Kind and Sub Districts in Aceh Barat District, 2018*

Kecamatan Sub Districts	Reparasi Sepeda Bike Reparati on	Reparasi Sepeda Motor Motorbike Reparation	Reparasi Mobil Automob il Reparati on	Tambal /vulka nisir Ban/ Tire Retrea ding Repair	Galangan Kapal/ Boat/ Boat Repair	Percetak an/Stem pel/ Sablon/ Printing House	
(1)	(2)	(3)	(4)	(5)	(6)	(7)	
Johan Pahlawan	7	111	26	9	1	6	
Samatiga	4	33	6	1	7	1	
Bubon	2	2	-	1	-	-	
Arongan Lambalek	1	10	1	1	-	-	
Woyla	-	5	1	1	-	-	
Woyla Barat	-	2	-	-	-	-	
Woyla Timur	-	2	-	-	-	-	
Kaway XVI	2	15	2	1	-	-	
Meureubo	1	31	20	-	3	2	
Pante Ceureumen	-	4	-	-	-	-	
Panton Reu	-	1	-	-	-	-	
Sungai Mas	-	2	-	5	-	-	
2018	17	218	56	19	11	9	
Jumlah Total	2017	21	182	59	28	11	19
2016	14	175	51	17	11	19	

Lanjutan Tabel 6.1.4 / Continued Table 6.1.4

Kecamatan Sub Districts	Reparasi Alat-alat Elektronik Electronic Technician	Tukang Las Welder	Tukang Mas Goldsmith	Tukang Gigi Traditio nal Dentist	Repara si Jam Watch Expert	Salon Rias Pengantin	
(1)	(8)	(9)	(10)	(11)	(12)	(13)	
Johan Pahlawan	14	53	81	5	12	39	
Samatiga	5	11	1	-	-	13	
Bubon	-	2	-	-	-	3	
Arongan Lambalek	1	5	1	-	-	5	
Woyla	-	3	-	-	-	3	
Woyla Barat	-	-	-	-	-	-	
Woyla Timur	-	-	-	-	-	1	
Kaway XVI	1	3	-	-	-	3	
Meureubo	2	8	3	-	-	2	
Pante Ceureumen	-	3	-	-	-	1	
Panton Reu	-	1	-	-	-	-	
Sungai Mas	-	-	-	-	-	2	
	2018	23	89	86	5	12	72
Jumlah Total	2017	22	75	86	5	12	66
	2016	22	74	82	5	12	61



INDUSTRI, PERTAMBANGAN, ENERGI, DAN KONSTRUKSI

Lanjutan Tabel 6.1.4 / *Continued Table 6.1.4*

Kecamatan <i>Sub Districts</i>	Foto Copy <i>Photo copy</i>	Reparasi Kacamata <i>aEyeglas s Repair</i>	Reparasi Dinamo Rotor Repair	Reparasi Radiator <i>Radiator Repair</i>	Reparasi Jok Mobil Auto Mobil Seat Repair	Doorsmer	Jumlah <i>Total</i>	
(1)	(14)	(15)	(16)	(17)	(18)	(19)	(20)	
Johan Pahlawan	27	4	6	1	10	16	428	
Samatiga	3	-	1	-	-	3	89	
Bubon	1	-	-	-	-	1	12	
Arongan Lambalek	2	-	-	-	-	2	29	
Woyla	1	-	-	-	-	-	14	
Woyla Barat	-	-	-	-	-	-	2	
Woyla Timur	1	-	-	-	-	1	5	
Kaway XVI	3	-	-	-	-	1	31	
Meureubo	2	-	2	-	1	2	79	
Pante Ceureumen	2	-	-	-	-	1	11	
Panton Reu	-	-	-	-	-	-	2	
Sungai Mas	-	-	-	-	-	-	9	
2018	42	4	9	1	11	27	711	
Jumlah <i>Total</i>	2017	41	4	9	1	11	29	681
2016	32	4	8	1	11	-	599	

Sumber : Dinas Perdagangan Kabupaten Aceh Barat/Trade Services of Aceh Barat Regency

**Tabel 6.1.5** Jumlah Industri Bangunan/Bahan Konstruksi Menurut Jenis Industri Di Kabupaten Aceh Barat, 2018  
*The Number of Building Industries/Construction Material by Its Kind and Sub Districts in Aceh Barat District, 2018*

Kecamatan Sub Districts	Batu Bata Brick	Batako/ tegel/ Ubin/ Tile	Alat bangunan lainnya dari semen Others	Perabot/ Kusen/ Mobiler/ Furniture	Perabot Rumah Tangga dari Alumunium	Jumlah Total	
(1)	(2)	(3)	(4)	(5)	(6)	(7)	
Johan Pahlawan	2	2	4	99	11	118	
Samatiga	-	2	1	25	2	30	
Bubon	2	-	-	10	1	13	
Arongan Lambalek	1	-	-	12	-	13	
Woyla	5	-	-	7	-	12	
Woyla Barat	-	-	-	-	1	1	
Woyla Timur	-	-	-	2	-	2	
Kaway XVI	67	-	-	9	-	76	
Meureubo	1	-	1	40	2	44	
Pante Ceureumen	-	-	-	6	-	6	
Panton Reu	-	-	-	2	-	2	
Sungai Mas	-	-	-	9	-	9	
	2018	78	4	6	221	17	326
Jumlah Total	2017	78	4	5	216	13	316
	2016	78	4	5	215	13	315

Sumber : Dinas Perdagangan Kabupaten Aceh Barat/Trade Services of Aceh Barat Regency

**Tabel 6.1.6 Jumlah Tenaga Kerja Industri Tradisional Menurut Jenis Industri Di Kabupaten Aceh Barat, 2018**  
*The Number of Labour in Traditional Industries by Its Kind and Sub Districts in Aceh Barat District, 2018*

Kecamatan Sub Districts	Pandai Besi Blacksmith	Penggaraman Salt Making	Anyaman Pandan Canework	Anyaman Rotan Rattan Plait	Tukang Kaleng Canners	Sapu Ijuk/Lidi/ Palm Fiber Broom	Pembuatan Kopiah/ Tudung Layah / Hat Makers	
(1)	(2)	(3)	(4)	(5)	(6)	(7)	(8)	
Johan Pahlawan	15	-	-	13	29	-	-	
Samatiga	9	-	12	6	-	11	9	
Bubon	2	-	-	2	-	-	4	
Arongan Lambalek	16	-	3	-	-	2	-	
Woyla	2	-	7	-	-	1	-	
Woyla Barat	2	-	-	-	-	-	-	
Woyla Timur	2	-	-	-	-	-	-	
Kaway XVI	28	-	57	-	2	1	-	
Meureubo	-	24	4	-	-	66	39	
Pante Ceureumen	-	-	-	-	2	-	-	
Panton Reu	-	-	-	-	-	-	-	
Sungai Mas	-	-	-	-	-	-	-	
	2018	76	24	83	21	33	81	52
Jumlah Total	2017	72	24	80	21	33	82	1
	2016	64	24	80	9	26	73	3

INDUSTRY, MINING, ENERGY, AND CONSTRUCTION

Lanjutan Tabel 6.1.6 / Continued Table 6.1.6

Kecamatan Sub Districts	Tukang Jahit Bordir Sewing Work	Sulaman Benang Emas Goldyarn Embroidery	Tenun Ikat/ Adat / Weaving Work	Tukang Jahit Taylor	Industri Kerajinan Lainnya	Industri Pengolahan Lainnya	Jumlah Total	
(1)	(9)	(10)	(11)	(12)	(13)	(14)	(15)	
Johan Pahlawan	57	243	-	308	48	42	755	
Samatiga	103	4	6	72	78	19	329	
Bubon	-	-	-	18	14	30	70	
Arongan Lambalek	96	5	-	30	26	12	190	
Woyla	2	-	-	104	-	40	156	
Woyla Barat	-	-	-	19	-	142	163	
Woyla Timur	2	-	-	8	3	4	19	
Kaway XVI	11	-	-	34	5	2	140	
Meureubo	18	12	-	107	101	25	396	
Pante Ceureumen	-	-	-	24	2	5	33	
Panton Reu	-	-	-	-	2	-	2	
Sungai Mas	-	-	-	15	2	32	49	
	2018	289	264	6	739	281	353	2 302
Jumlah Total	2017	298	453	6	600	238	595	2 503
	2016	163	456	6	463	154	384	1 905

Sumber : Dinas Perdagangan Kabupaten Aceh Barat/Trade Services of Aceh Barat Regency

**Tabel 6.1.7 Jumlah Tenaga Kerja Industri Makanan Dan Minuman Menurut Jenis Industri Di Kabupaten Aceh Barat, 2018**  
*The Number of Labour in Food and Beverage Industries by Its Kind and Sub Districts in Aceh Barat District, 2018*

Kecamatan Sub Districts	Limon Lemonade	Sirup Syrup	Tebu Sugar Cane	Bubuk Kopi Coffe Powder	Tempe Soybean	Tahu Tofu	Kerupuk Chips	
(1)	(2)	(3)	(4)	(5)	(6)	(7)	(8)	
Johan Pahlawan	-	38	8	52	15	16	76	
Samatiga	-	-	-	13	5	-	51	
Bubon	-	-	5	-	7	-	1	
Arongan Lambalek	-	-	2	-	2	-	3	
Woyla	-	-	1	-	11	-	-	
Woyla Barat	-	-	-	-	6	-	-	
Woyla Timur	-	-	-	-	-	-	3	
Kaway XVI	-	-	2	-	-	-	6	
Meureubo	-	-	2	-	20	8	11	
Pante Ceureumen	-	-	2	-	-	-	-	
Panton Reu	-	-	-	-	-	-	-	
Sungai Mas	-	-	-	3	-	-	-	
Jumlah Total	2018	-	38	22	68	66	24	151
	2017	-	38	22	65	63	24	150
	2016	-	36	37	60	56	24	124

INDUSTRY, MINING, ENERGY, AND CONSTRUCTION

Lanjutan Tabel 6.1.7 / Continued Table 6.1.7

Kecamatan Sub Districts	Roti/ Mie Bakery/ Noodle	Minyak Goreng Vegetable Oil	Industri Makanan Lainnya Others	Air minum isi Ulang Drinking Water	Ikan Asin Salted Fish	CPO	Jumlah Total	
(1)	(9)	(10)	(11)	(12)	(13)	(14)	(15)	
Johan Pahlawan	99	-	345	124	39	-	812	
Samatiga	8	-	97	25	95	-	294	
Bubon	-	-	14	2	-	-	29	
Arongan Lambalek	4	5	50	1	40	-	107	
Woyla	-	-	36	-	-	-	48	
Woyla Barat	-	-	9	-	-	-	15	
Woyla Timur	-	-	5	-	-	-	8	
Kaway XVI	-	-	53	3	-	644	708	
Meureubo	2	-	358	22	2	-	425	
Pante Ceureumen	-	-	12	-	-	-	14	
Panton Reu	-	-	3	-	-	133	136	
Sungai Mas	-	-	10	-	1	-	14	
	2018	113	5	992	177	177	777	2 610
Jumlah Total	2017	150	97	1	896	174	145	2 749
	2016	96	12	809	168	137	777	2 336

Sumber : Dinas Perdagangan Kabupaten Aceh Barat/Trade Services of Aceh Barat Regency

**Tabel 6.1.8 Jumlah Tenaga Kerja Industri Jasa Menurut Jenis Industri Di Kabupaten Aceh Barat, 2018**  
***The Number of Labour in Services Industries by Its Kind and Sub Districts in Aceh Barat District, 2018***

Kecamatan Sub Districts	Reparasi Sepeda Bike Reparation	Reparasi Sepeda Motor Motorbike Reparation	Reparasi Mobil Automobil Reparation	Tambal /Vulka nisir Ban Tire Repair	Galangan Kapal/ Boat/ Boat Repair	Percetakan /Stempel/ Sablon/ Printing House	
(1)	(2)	(3)	(4)	(5)	(6)	(7)	
Johan Pahlawan	9	252	64	-	8	35	
Samatiga	4	63	-	1	34	1	
Bubon	2	3	-	-	-	-	
Arongan Lambalek	1	17	2	-	-	-	
Woyla	-	15	7	-	-	-	
Woyla Barat	-	4	-	-	-	-	
Woyla Timur	-	2	-	-	-	-	
Kaway XVI	2	34	6	-	-	-	
Meureubo	1	43	26	7	19	3	
Pante Ceureumen	-	7	-	-	-	-	
Panton Reu	-	2	-	-	-	-	
Sungai Mas	-	4	-	-	-	-	
	2018	19	446	105	8	61	39
Jumlah Total	2017	23	381	122	45	56	47
	2016	16	341	118	12	61	47

Lanjutan Tabel 6.1.8 / Continued Table 6.1.8

Kecamatan Sub Districts	Reparasi Alat-alat Elektronik Electronic Technician	Tukang Las Welder	Tukang Mas Goldsmith	Tukang Gigi Traditiona l Dentist	Reparasi Jam Watch Expert	Salon Rias Pengantin	
(1)	(8)	(9)	(10)	(11)	(12)	(13)	
Johan Pahlawan	45	160	243	11	12	84	
Samatiga	6	22	4	-	-	22	
Bubon	-	3	-	-	-	3	
Arongan Lambalek	1	13	5	-	-	5	
Woyla	-	7	-	-	-	5	
Woyla Barat	-	-	-	-	-	-	
Woyla Timur	-	-	-	-	-	1	
Kaway XVI	3	6	-	-	-	8	
Meureubo	2	15	12	-	-	3	
Pante Ceureumen	-	6	-	-	-	2	
Panton Reu	-	3	-	-	-	-	
Sungai Mas	-	-	-	-	-	2	
	2018	57	235	264	11	12	135
Jumlah Total	2017	56	188	264	11	12	125
	2016	56	204	256	11	12	121



INDUSTRI, PERTAMBANGAN, ENERGI, DAN KONSTRUKSI

Lanjutan Tabel 6.1.8 / *Continued Table 6.1.8*

Kecamatan <i>Sub Districts</i>	Foto Copy <i>Photo copy</i>	Reparasi Kacamata <i>Eyeglass Repair</i>	Reparasi Dinamo Rotor Repair	Reparasi Radiator <i>Radiator Repair</i>	Reparasi Jok Mobil Auto <i>Mobil Seat Repair</i>	Doorme r	Jumlah <i>Total</i>	
(1)	(14)	(15)	(16)	(17)	(18)		(19)	
Johan Pahlawan	63	9	14	2	20	51	1 082	
Samatiga	8	-	2	-	-	10	177	
Bubon	2	-	-	-	-	1	14	
Arongan Lambalek	4	-	-	-	-	4	52	
Woyla	2	-	-	-	-	-	36	
Woyla Barat	-	-	-	-	-	-	4	
Woyla Timur	2	-	-	-	-	2	7	
Kaway XVI	6	-	-	-	-	4	69	
Meureubo	4	-	4	-	2	3	144	
Pante Ceureumen	3	-	-	-	-	2	20	
Panton Reu	-	-	-	-	-	-	5	
Sungai Mas	-	-	-	-	-	-	6	
	2018	94	9	20	2	22	77	1 616
Jumlah <i>Total</i>	2017	87	10	19	2	22	70	1 540
	2016	73	10	18	2	22	-	1 380

Sumber : Dinas Perdagangan Kabupaten Aceh Barat/Trade Services of Aceh Barat Regency

**Tabel 6.1.9 Jumlah Tenaga Kerja Industri Bangunan/Bahan Konstruksi Menurut Jenis Industri Di Kabupaten Aceh Barat, 2018**  
**The Number of Labour in Building Industries/Construction Material by Its Kind and Sub Districts in Aceh Barat District, 2018**

Kecamatan Sub Districts	Batu Bata Brick	Batako/ tegel/ Ubin/ Tile	Alat bangunan lainnya dari semen Others	Perabot/ Kusen/ Mobiler/ Furniture	Perabot Rumah Tangga dari Alumunium	Jumlah Total	
(1)	(2)	(3)	(4)	(5)	(6)	(7)	
Johan Pahlawan	8	17	12	278	33	348	
Samatiga	-	15	1	51	5	72	
Bubon	14	-	-	21	2	37	
Arongan Lambalek	5	-	-	37	-	42	
Woyla	78	-	-	19	-	97	
Woyla Barat	-	-	-	-	3	3	
Woyla Timur	-	-	-	4	-	4	
Kaway XVI	259	-	-	23	-	282	
Meureubo	4	-	2	122	7	135	
Pante Ceureumen	-	-	-	13	-	13	
Panton Reu	-	-	-	8	-	8	
Sungai Mas	-	-	-	20	-	20	
	2018	368	32	15	596	50	1 061
Jumlah Total	2017	368	32	14	580	36	1 030
	2016	379	22	40	582	33	1 056

Sumber : Dinas Perdagangan Kabupaten Aceh Barat/Trade Services of Aceh Barat Regency

**Tabel 6.1.10** Jumlah Industri Dan Tenaga Kerjanya Per Kecamatan Di Kabupaten Aceh Barat Tahun 2018  
*The Number of Industry and its labour by Sub Districts in Aceh Barat District, 2018*

Kecamatan Sub Districts	Industri Besar Large Industry		Industri Sedang Medium Industry		Industri Kecil Small Industry		Industri Mikro Micro Industry		
	Jumlah Total	Tenaga Kerja Labour	Jumlah Total	Tenaga Kerja Labour	Jumlah Total	Tenaga Kerja Labour	Jumlah Total	Tenaga Kerja Labour	
(1)	(2)	(3)	(4)	(5)	(6)	(7)	(8)	(9)	
Johan Pahlawan	-	-	-	-	110	717	1 001	2 079	
Samatiga	-	-	3	82	54	365	426	720	
B u b o n	-	-	-	-	6	35	90	139	
Arongan Lambalek	-	-	1	20	19	146	145	276	
Woyla	-	-	-	-	29	195	79	163	
Woyla Barat	-	-	1	100	2	13	24	53	
Woyla Timur	-	-	-	-	1	5	20	39	
Kaway XVI	1	644	2	40	20	108	155	399	
Meureubo	-	-	-	-	27	185	317	783	
Pante Ceureumen	-	-	-	-	-	-	29	59	
Panton Reu	1	133	-	-	-	-	7	20	
Sungai Mas	-	-	-	-	2	20	50	81	
Jumlah Total	2018	2	777	7	242	270	1 789	2 343	4 811
	2017	2	1 074	23	90	1 035	2 633	1 620	4 025

Sumber : Dinas Perdagangan Kabupaten Aceh Barat/Trade Services of Aceh Barat Regency

## 6.2 ENERGI/ENERGY

**Tabel 6.2.1 Daya Terpasang, Produksi, dan Distribusi Listrik PT PLN (Persero) pada Cabang/Ranting PLN di Kabupaten Aceh Barat, 2012–2018**  
*Installed Capacity, Production, and Distribution of Electricity of State Electricity Company at Branch Level in Aceh Barat Regency, 2012–2018*

Tahun Year	Daya Terpasang Installed Electricity Power (KW)	Produksi Listrik Electricity Production (KWh)	Listrik Terjual Electricity Sold (KWh)	Dipakai Sendiri Own Usage (KWh)	Susut Hilang Shrinkage Lost (KWh)
(1)	(2)	(3)	(4)	(5)	(6)
2012	91 884	199 509 964	181 723 176	1 057 942	16 728 846
2013	97 585	225 992 308	189 208 719	690 374	36 093 215
2014	104 147	243 252 439	201 667 880	545 411	41 039 148
2015	111 473	251 056 289	214 410 297	473 822	36 172 170
2016	105 881	271 523 453	230 165 350	2 673 853	31 867 840
2017	105 881	281 770 082	239 838 507	869 908	28 804 210
2018	106 846	286 642 277	259 690 337	5 000 585	21 953 468

Sumber/Source: PT PLN (Persero) Wilayah – I Cabang Meulaboh / State electricity Company Area 1 in Melaboh Branch

**Tabel 6.2.2 Jumlah Pelanggan Listrik Menurut Kecamatan Pada PT PLN (Persero) Wilayah I Cabang Meulaboh Tahun 2014-2018**  
**Table Number of Electricity Customers by Sub Districts The State Electrical Company Area 1 Meulaboh Branch 2014-2018**

	<b>Kecamatan Sub Districts</b>	<b>2014</b>	<b>2015</b>	<b>2016</b>	<b>2017</b>	<b>2018</b>
	(1)	(2)	(3)	(4)	(5)	(6)
1	Johan Pahlawan	12 157	12 405	12 658	12 916	13 180
2	Samatiga	300	306	312	319	325
3	Bubon	339	346	353	361	368
4	Arongan Lambalek	150	153	157	160	163
5	Woyla	1 285	1 311	1 338	1 365	1 393
6	Woyla Barat	307	313	320	326	333
7	Woyla Timur	234	239	244	249	254
8	Kaway XVI	2 996	3 057	3 119	3 183	3 248
9	Meureubo	4 942	5 043	5 146	5 251	5 358
10	Pante Ceureumen	1 472	1 502	1 533	1 564	1 596
11	Panton Reu	615	628	641	654	667
12	Sungai Mas	405	413	422	430	439
	<b>Aceh barat</b>	<b>25 203</b>	<b>25 717</b>	<b>26 242</b>	<b>26 778</b>	<b>27 324</b>

Sumber: PT PLN (Persero) Wilayah – I Cabang Meulaboh State electricity Company Area 1 in Melaboh Branch

**Tabel 6.2.3** Jumlah Desa Yang Sudah Dan Belum Mendapatkan Aliran Listrik PLN Menurut Kecamatan Di Kabupaten Aceh Barat , 2018  
*The Number of Villages With Electricity and Without Electricity by State Electrical Company by Sub Districts and Month in Aceh Barat District, 2018*

Kecamatan Sub Districts	Jumlah Desa Number of Village	Desa Berlistrik Village with Electricity	Desa Belum Berlistrik Village with out Electricity	% Desa Berlistrik % of Village that Had Electricity
(1)	(2)	(3)	(4)	(5)
Johan Pahlawan	21	21	-	100%
Samatiga	32	32	-	100%
Bubon	17	17	-	100%
Arongan Lambalek	27	27	-	100%
Woyla	43	43	-	100%
Woyla Barat	24	24	-	100%
Woyla Timur	26	26	-	100%
Kaway XVI	43	43	-	100%
Meureubo	26	26	-	100%
Pante Ceureumen	25	25	-	100%
Panton Reu	19	19	-	100%
Sungai Mas	18	18	-	100%
Jumlah Total	321	321	-	100%

Sumber: PT PLN (Persero) Wilayah – I Cabang Meulaboh State electricity Company Area 1 in Melaboh Branch

**Tabel 6.2.4 Jumlah Kwh Terjual Pada PT PLN (Persero) Wilayah – I, 2018**  
**The Number of KWh Sold by State Electrical Company 2018**

Unit Unit	Jumlah KWH Terjual Sold KWh (KWh)				Jumlah Jan-Des Total Jan-Dec (KWh)
	Jan-Maret Jan-March	April-Juni Apr-Jun	Juli-Sept July-Sept	Okt-Des Oct-Dec	
(1)	(2)	(3)	(4)	(5)	(6)
Rayon Meulaboh Kota	22 692 476	23 189 005	23 008 577	23 434 236	92 324 294
Ranting Calang	7 053 533	8 231 647	7 160 701	7 979 245	30 425 126
Ranting Teunom	6 863 582	7 685 185	7 296 564	7 639 201	29 484 532
Ranting Jeuram	18 332 238	18 903 516	18 919 780	19 755 852	75 911 386
Ranting Sinabang	7 692 000	8 096 425	7 859 829	7 894 664	31 542 918
<b>Jumlah Total</b>	<b>56 656 190</b>	<b>66 105 778</b>	<b>64 245 451</b>	<b>66 703 198</b>	<b>259 688 256</b>

Sumber: PT PLN (Persero) Wilayah – I Cabang Meulaboh State electricity Company Area 1 in Melaboh Branch

**Tabel 6.2.5 Perkembangan Jumlah Pelanggan Pada PT PLN (Persero) Wilayah – I Cabang Meulaboh Dan Unit-Unitnyatahun 2018**  
***The Fluctuation on Number of Customers to The State Electrical Company Area 1 Meulaboh Branch Quarterly, 2018***

<b>Unit Unit</b>	<b>Januari January</b>	<b>Maret March</b>	<b>Juni June</b>	<b>September September</b>	<b>Desember December</b>
(1)	(2)	(3)	(4)	(5)	(6)
Rayon Meulaboh Kota	41 059	41 265	41 533	41 935	42 239
Rayon Calang	19 723	19 850	19 958	20 166	20 275
Rayon Teunom	45 691	46 088	46 526	47 155	47 672
Rayon Jeuram	22 123	22 350	22 589	22 797	22 988
Rayon Sinabang	25 732	25 890	25 984	26 406	26 599
<b>Jumlah/ Total</b>	<b>154 328</b>	<b>155 443</b>	<b>156 590</b>	<b>158 459</b>	<b>159 773</b>

Sumber: PT PLN (Persero) Wilayah – I Cabang MeulabohState electricity Company Area 1 in Melaboh Branch



**Tabel 6.2.6** Jumlah Pelanggan Rumah Tangga Pada PT PLN (Persero) Wilayah I Cabang Meulaboh Tahun 2018  
**The Number of Household Customers to The State Electrical Company Area 1 Meulaboh Branch 2018**

Kabupaten <i>District</i>	Pelanggan Pasca Bayar <i>Prepaid Costumers</i>	Pelanggan Prabayar <i>Postpaid Costumers</i>	Jumlah <i>Total</i>
(1)	(2)	(3)	(4)
Aceh Barat	30 558	22 321	52 879
Aceh Jaya	12 028	14 508	26 536
Nagan Raya	27 891	16 257	44 148
Simeulue	12 931	8 003	20 934
<b>Jumlah <i>Total</i></b>	<b>83 408</b>	<b>61 089</b>	<b>144 497</b>

Sumber: PT PLN (Persero) Wilayah – I Cabang Meulaboh *State electricity Company Area 1 in Melaboh Branch*

**Tabel 6.2.7 Laporan Pengusahaan Pembangkit Pada PT PLN (Persero) Wilayah I Cabang Meulaboh Tahun 2018**  
**Power Plant Report to The State Electrical Company Area 1 Meulaboh Branch 2018**

Lokasi/Merk Mesin Location/Brand Machine	Daya/power		Beban Puncak/Peak Load	
	Terpasang/Instalasi (kwh)	Kemampuan /ability (kwh)	Pembangkit sendiri/own generators	Sistem/System (kwh)
(1)	(2)	(3)	(4)	(5)
<b>A. Pembangkit Sendiri</b>				
<b>PLTD Seuneubok</b>	<b>22 776</b>	<b>10800</b>	-	<b>9300</b>
Deutz	1 224	-	-	-
Caterpillar	1 600	-	-	-
SWD#1	3 542	2 800	-	2 000
SWD#2	3 542	2800	-	2 500
MAK	2 650	1 500	-	1 300
Mirrless	5 218	3 700	-	3 500
GE#1	2 500	-	-	-
GE#2	2 500	-	-	-
<b>PLTD Jeuram</b>	<b>645</b>	-	-	-
MTU	528	-	-	-
CUMMINS	-	-	-	-
DAF	117	-	-	-
<b>PLTD Beutong</b>	<b>560</b>	<b>180</b>	-	<b>180</b>
DAF	140	-	-	-
DAF	140	90	-	90
DAF	140	90	-	90
DAF	140	-	-	-
<b>PLTD Teunom</b>	<b>1 720</b>	<b>1 390</b>	-	<b>1 200</b>
MTU	1 095	950	-	800
MTU	625	440	-	400

Lanjutan Tabel 6.2.7/ *Continued Table 6.2.7*

Lokasi/Merk Mesin <i>Location/Brand Macine</i>	Daya/power		Beban Puncak/Peak Load	
	<i>Terpasang/Instaled (kwh)</i>	<i>Kemampuan /ability (kwh)</i>	<i>Pembangkit sendiri/own generators</i>	<i>Sistem/System (kwh)</i>
(1)	(2)	(3)	(4)	(5)
<b>PLTD Lamno</b>	<b>3 025</b>	<b>1 900</b>	-	<b>1 650</b>
MTU	625	450	-	350
MTU	400	350	-	300
Deutz	400	-	-	-
Mtu	800	550	-	500
MTU	800	550	-	500
<b>PLTD Lasikin</b>	<b>8 846</b>	<b>6 783</b>	-	<b>5 276</b>
CATERPILLAR	965	865	-	-
MTU	528	400	-	200
CATERPILLAR	648	400	-	270
WARTSILA	1 250	800	-	620
WARTSILA	1 250	800	-	620
MTU CONTAINER	1 080	923	-	790
MTU CONTAINER	1 080	950	-	924
MTU CONTAINER	1 080	960	-	926
CATERPILLAR	965	700	-	926
<b>PLTD Kampung Aie</b>	<b>4320</b>	<b>2 940</b>	-	<b>2 583</b>
DEUTZ	1080	-	-	-
MTU CONTAINER	1 080	980	-	725
MTU CONTAINER	1 080	980	-	881
MTU CONTAINER	1 080	980	-	977

Lanjutan Tabel 6.2.7/ Continued Table 6.2.7

Lokasi/Merk Mesin Location/Brand Macine	Daya/power		Beban Puncak/Peak Load	
	Terpasang/Instalasi (kwh)	Kemampuan /ability (kwh)	Pembangkit sendiri/own generators	Sistem/System (kwh)
(1)	(2)	(3)	(4)	(5)
<b>PLTD Sibigo</b>	<b>917</b>	<b>500</b>	-	<b>500</b>
DAF	117	-	-	-
DAF	400	250	-	250
DEUTZ	400	250	-	250
<b>B. PLTD Sewa</b>	-	-	-	-
PLTD Sewa Seunebok PT.	-	-	-	-
BIMA / MFO PLTD Sewa Seunebok PT. KBT	-	-	-	-
PLTD Sewa Calang PT. KBT	-	-	-	-
PLTD Sewa Sinabang PT. SLU	-	-	-	-
<b>C. Beli, Terima, Kirim</b>	<b>50 000</b>	<b>27 800</b>	-	<b>27 800</b>
PLTU Energi Alam Raya Semesta (M. Group)	-	-	-	-
Terima dari P3BS Gl. Nagan Raya	25 000	13 900	-	13 900
Terima dari P3BS Gl. Meulaboh	25 000	13 900	-	13 900
Terima dari Area Subulussalam	-	-	-	-
Kirim Ke Gl. P3BS	-	-	-	-
Dikirim ke Area Subulussalam	-	-	-	-
Dikirim ke Kit Su	-	-	-	-
<b>Jumlah Produksi KWH/ Number KWH Production</b>	<b>92 809</b>	<b>52 293</b>	-	<b>48 489</b>

Sumber: PT PLN (Persero) Wilayah – I Cabang Meulaboh State electricity Company Area 1 in Melaboh Branch

**Tabel 6.2.8** Jumlah Pelanggan dan Air yang Disalurkan Menurut Pelanggan di Kabupaten Aceh Barat, 2018  
**Table** *Number of Customer and Distributed Clean Water by Type of Customers in Aceh Barat Regency, 2018*

<b>Pelanggan Customers</b>	<b>Pelanggan Customers</b>	<b>Air Disalurkan Distributed Water (m<sup>3</sup>)</b>	<b>Nilai Value (rupiah)</b>
(1)	(2)	(3)	(4)
Sosial/Social	336	14 544	39 518 832
Rumah Tangga/Household	5 746	247 788	2 275 169 760
Instansi Pemerintah Government Institution	51	26 640	126 511 476
Niaga/Trade	365	73 216	311 772 756
Industri/Industry	-	-	-
Khusus/Exclusive	-	-	-
<b>Jumla Total</b>	<b>6 498</b>	<b>362 188</b>	<b>2 752 972 824</b>

Sumber/Source: PDAM Meulaboh/PDAM of Meulaboh

**Tabel 6.2.9** Jumlah Pelanggan dan Air yang Disalurkan Menurut Kecamatan di Kabupaten Aceh Barat, 2018  
**Table** Number of Customer and Distributed Clean Water by Type of Sub Districts in Aceh Barat Regency, 2018

	Pelanggan Customers	Pelanggan Customers	Air Disalurkan Distributed Water (m <sup>3</sup> )	Nilai Value (rupiah)
	(1)	(2)	(3)	(4)
1	Johan Pahlawan	2 707	595 044	1 892 101 395
2	Samatiga	-	-	-
3	Bubon	-	-	-
4	Arongan Lambalek	160	23 028	83 000 000
5	Woyla	-	-	-
6	Woyla Barat	-	-	-
7	Woyla Timur	-	-	-
8	Kaway XVI	1 097	218 880	1 035 834 716
9	Meureubo	252	27 360	434 468 453
10	Pante Ceureumen	-	-	-
11	Panton Reu	-	-	-
12	Sungai Mas	-	-	-
	Aceh Barat	4 216	864 312	3 445 404 564

Sumber/Source: PDAM Meulaboh/PDAM of Meulaboh

# PARIWISATA

## TOURISM

# BAB

chapter

# 7



### JUMLAH RESTORAN/RUMAH MAKAN

TERTINGGI DI JOHAN PAHLAWAN  
SEBANYAK 43 USAHA

TERENDAH DI WOYLA SEBANYAK  
4 USAHA



JUMLAH WISATAWAN MANCANEGARA SELAMA  
TAHUN 2018 DI ACEH BARAT SEBANYAK 13 ORANG  
SEDANGKAN WISATAWAN DOMESTIK MENCAPI  
36.866 ORANG



17 HOTEL



377 KAMAR



679 TEMPAT  
TIDUR







**PENJELASAN TEKNIS**

1. **Wisatawan mancanegara** (wisman) ialah setiap pengunjung yang mengunjungi suatu negara di luar tempat tinggalnya, didorong oleh satu atau beberapa keperluan tanpa bermaksud memperoleh penghasilan di tempat yang dikunjungi dan lamanya kunjungan tersebut tidak lebih dari satu tahun (12 bulan). Definisi ini mencakup 2 (dua) kategori wisatawan mancanegara, yaitu :
  - a Wisatawan (turis) ialah setiap pengunjung seperti definisi di atas yang tinggal paling sedikit 24 jam, akan tetapi tidak lebih dari 1 (satu) tahun di tempat yang dikunjungi, dengan maksud antara lain: berlibur, rekreasi, olah raga, bisnis, menghadiri pertemuan, studi, dan kunjungan dengan alasan kesehatan
  - b *Excursionist* ialah setiap pengunjung seperti definisi di atas yang tinggal kurang dari 24 jam di tempat yang dikunjungi (termasuk "Cruise passengers") Cruise Passengers ialah setiap pengunjung yang tiba di suatu negara di mana mereka tidak

**TECHNICAL NOTES**

1. **An International Visitor** is any person visiting a country other than his usual place of residence for any reason other than for earning income in the country visited, and the length of stay is no more than one year (12 months) This definition covers two categories of foreign visitors, namely :
  - a "Tourist" is any visitor staying for at least 24 hours, but no more than one year, in the country visited, with the intention of visiting, and for any of these purposes: Pleasure, recreation and sports, Business, visiting friends and relatives, missions, attending meetings, conferences, visit for health reasons and study
  - b "Excursionist" is any visitor staying less than 24 hours in the country visited including, "Cruise Passengers", i e visitors arriving in a country without staying in any accommodation available in the visited country

## TOURISM

menginap di akomodasi yang tersedia di negara tersebut, misalnya dengan kapal laut

- Rata-rata lama tinggal** adalah rata-rata waktu tinggal wisatawan mancanegara di Indonesia untuk satu kali kunjungan
- Average length of stay** is the average stay duration of foreign visitor in Indonesia for one trip
- Usaha penyediaan akomodasi adalah usaha yang menyediakan pelayanan penginapan yang dapat dilengkapi dengan pelayanan pariwisata lainnya Usaha penyediaan akomodasi dapat berupa hotel, vila, pondok wisata, bumi perkemahan, persinggahan karavan, dan akomodasi lainnya yang digunakan untuk tujuan pariwisata
- The business of providing accommodation** is a business that provides specialty services that can be equipped with other tourism services It includes hotel, villa, cottage, camping, caravan stop, and other accommodation that are used for tourism purposes
- Hotel** adalah penyediaan akomodasi secara harian berupa kamar-kamar di dalam satu bangunan yang dapat dilengkapi dengan jasa pelayanan makan dan minum, kegiatan hiburan dan atau fasilitas lainnya Hotel terdiri dari hotel berbintang dan hotel non- bintang
- Hotel** is a daily supply of accommodation rooms within a building which can be equipped with eating and drinking services, entertainment activities and/or other facilities Hotel consists of a classified hotel and a non-classified hotel
- Hotel bintang** adalah usaha penyediaan jasa pelayanan penginapan, makan minum serta jasa lainnya bagi umum dengan
- A star hotel** is the business of providing an accommodation, eating and drinking as well as other services for the public by using a

menggunakan sebagian atau seluruh bangunan. Usaha ini dikelola secara komersial serta memenuhi ketentuan persyaratan sebagai hotel bintang (termasuk berlian) yang ditetapkan dalam surat keputusan instansi yang membinanya. Misalnya hotel bintang lima, hotel bintang empat dan seterusnya.

*building or a part of a building. It is managed commercially and meets specified requirements as a star hotel (including diamonds) set forth in the decree of fostering agency. For example, five star hotel, four star hotel, and so on.*

6. **Tingkat penghunian kamar hotel** adalah persentase banyaknya malam kamar yang dihuni terhadap banyaknya malam kamar yang tersedia.
7. **Rata-rata lamanya tamu menginap** adalah banyaknya malam tempat tidur yang terpakai (malam tamu) dengan banyaknya tamu yang menginap di hotel atau akomodasi lainnya.

6. **Room occupancy rate** is the number of room-nights occupied divided by the number of room-nights available, multiplied by 100 percent.
7. **Average length of stay** is the number of bed-nights used (guest night) divided by the number of guests coming to spend the night at the accommodation.

**ULASAN**

Pariwisata merupakan sektor ekonomi penting di Indonesia. Perkembangan pariwisata tidak hanya didukung oleh alam dan budaya Indonesia, tetapi juga akomodasi yang disediakan untuk wisatawan. Salah satu sarana pokok pariwisata adalah hotel. Hotel menyediakan tempat menginap sementara bagi tamu yang datang dari berbagai tempat. Hotel juga berfungsi sebagai tempat pertemuan, pesta dan kegiatan lainnya. Selain hotel, terdapat juga akomodasi tambahan seperti restoran, rumah makan, fasilitas olahraga dan lainnya.

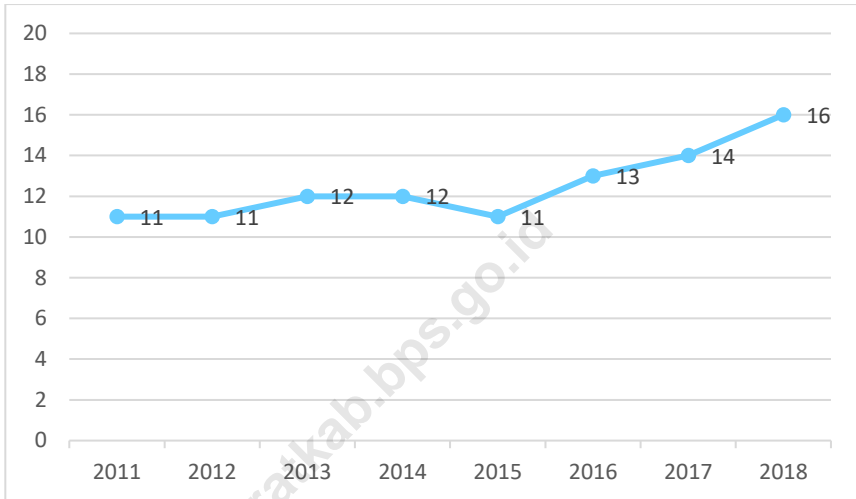
Kabupaten Aceh Barat memiliki 17 unit hotel dan penginapan, jumlah ini meningkat dibandingkan tahun sebelumnya sebanyak 15 unit hotel. Terdiri dari hotel bintang 3 sebanyak 1 unit dan sisanya adalah hotel non bintang dan akomodasi lainnya. Selain itu di tahun 2016, tercatat 124 unit restoran/rumah makan, dengan jumlah terbesar di kecamatan Johan Pahlawan sebanyak 43 unit usaha.

**DESCRIPTION**

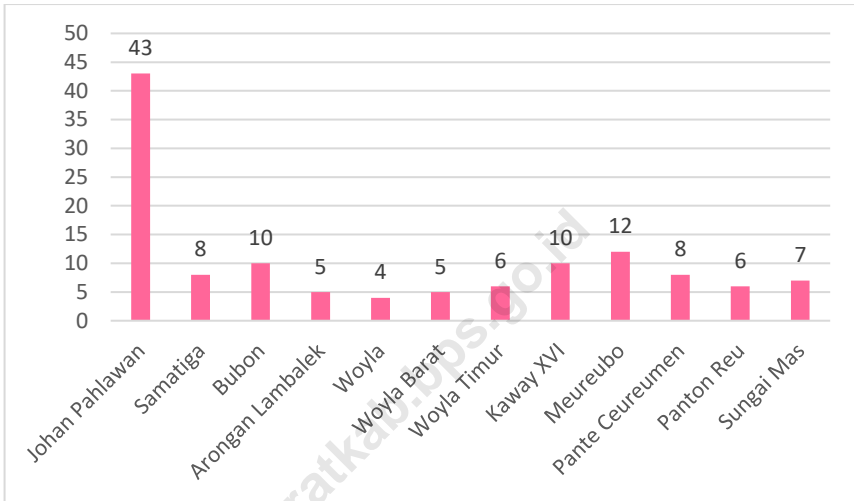
*Tourism is an important economic sector in Indonesia. The development of tourism is not only supported by the Indonesian nature and culture, but also the accommodation provided for tourists. One of the main means of tourism is the hotel. Hotel provides a place to stay while guests who come from different places. The hotel also serves as a meeting place, parties and other activities. Besides hotels, there are also additional accommodation such as restaurants, restaurants, sports facilities and more.*

*Aceh Barat Regency has 17 units hotel and lodging, this number increased compared to previous years as many as 15 units of the hotel, 3 star hotel consists of as many as 1 unit and the rest are non-star hotels and other accommodation. Beside in 2016, recorded 124 units restaurant / dinner, with the largest numbers in Johan Pahlawan sub-district as many as 43 units.*

**Gambar 31** Jumlah Hotel dan Akomodasi Lainnya di Kabupaten Aceh Barat, 2011-2018  
*Picture* **Number of Hotel and Other Accomodations in Aceh Barat Regency, 2011-2018**



**Gambar 32** Jumlah Restoran/ Rumah Makan Menurut Kecamatan di Kabupaten Aceh Barat, 2016  
**Picture** Number of Restaurant by Sub Districts in Aceh Barat Regency, 2016



## 7.1 PARIWISATA/TOURISM

**Tabel 7.1.1** Jumlah Rumah Makan/Restoran Menurut Kecamatan di Kabupaten Aceh Barat, 2015 - 2018  
**Table** *Number of Restaurant by Sub Districts in Aceh Barat Regency, 2015 - 2018*

	Kecamatan Sub Districts	2015	2016	2017	2018
	(1)	(2)	(3)	(4)	(5)
1	Johan Pahlawan	118	43	*)	*)
2	Samatiga	26	8	*)	*)
3	Bubon	17	10	*)	*)
4	Arongan Lambalek	13	5	*)	*)
5	Woyla	9	4	*)	*)
6	Woyla Barat	7	5	*)	*)
7	Woyla Timur	35	6	*)	*)
8	Kaway XVI	28	10	*)	*)
9	Meureubo	7	12	*)	*)
10	Pante Ceureumen	6	8	*)	*)
11	Panton Reu	4	6	*)	*)
12	Sungai Mas	-	7	*)	*)
	Aceh Barat	270	124	*)	*)

Sumber : Dinas Perdagangan Kabupaten Aceh Barat/Trade Services of Aceh Barat Regency

\*) Data Tidak Tersedia

**Tabel 7.1.2 Jumlah Wisatawan Mancanegara dan Domestik di Kabupaten Aceh Barat 2013-2018**  
**Number of International and Domestic Visitors in Aceh Barat Regency, 2013–2018**

Tahun Year	Wisatawan Visitors		Jumlah Total
	Mancanegara International	Domestic Domestic	
(1)	(2)	(3)	(4)
2013	220	22 398	22 618
2014	22	28 317	28 339
2015	52	37 113	37 165
2016	26	40 857	40 883
2017	18	37 849	37 867
2018	13	36 853	36 866

Sumber/source : Dinas Pariwisata, Kebudayaan, Pemuda dan Olahraga Kabupaten Aceh Barat/Tourism, Culture, Youth and Sports Service of Aceh Barat Regency



## 7.2 HOTEL/HOTEL

**Tabel 7.2.1 Jumlah Akomodasi Hotel Menurut Kecamatan di Kabupaten Aceh Barat, 2017- 2018**  
**Table** *Number of Hotel Accomodations by Sub Districts in Aceh Barat Regency, 2017 - 2018*

	Kecamatan Sub Districts	Hotel Hotels		Kamar Rooms		Tempat Tidur Beds	
		2017	2018	2017	2018	2017	2018
	(1)	(2)	(3)	(4)	(5)	(6)	(7)
1	Johan Pahlawan	15	17	359	377	662	679
2	Samatiga	-	-	-	-	-	-
3	Bubon	-	-	-	-	-	-
4	Arongan Lambalek	-	-	-	-	-	-
5	Woyla	-	-	-	-	-	-
6	Woyla Barat	-	-	-	-	-	-
7	Woyla Timur	-	-	-	-	-	-
8	Kaway XVI	-	-	-	-	-	-
9	Meureubo	-	-	-	-	-	-
10	Pante Ceureumen	-	-	-	-	-	-
11	Panton Reu	-	-	-	-	-	-
12	Sungai Mas	-	-	-	-	-	-
	<b>Aceh Barat</b>	<b>15</b>	<b>17</b>	<b>359</b>	<b>377</b>	<b>662</b>	<b>679</b>

Sumber/Source: Survei Perusahaan/Usaha Jasa Akomodasi/Accommodation Services Establishment Survey

**Tabel 7.2.2** Jumlah Hotel dan Akomodasi Lainnya Menurut Klasifikasi di Kabupaten Aceh Barat, 2011–2018  
**Table** *Number of Hotel and Other Accomodations by Classification in Aceh Barat Regency, 2011–2018*

Tahun Year	Hotel/Hotels					Akomodasi Lainnya Other Accomoda tion
	Bintang 1 1 Star	Bintang 2 2 Star	Bintang 3 3 Star	Bintang 4 4 Star	Bintang 5 5 Star	
(1)	(2)	(3)	(4)	(5)	(6)	(7)
2011	-	-	1	-	-	11
2012	-	-	1	-	-	11
2013	-	-	1	-	-	12
2014	-	-	1	-	-	12
2015	-	-	1	-	-	11
2016	-	-	1	-	-	13
2017	-	-	1	-	-	14
2018	-	-	1	-	-	16

Sumber/Source: Survei Perusahaan/Usaha Jasa Akomodasi/Accommodation Services Establishment Survey

# SISTEM NERACA NASIONAL

## SYSTEM OF NATIONAL ACCOUNTS

# BAB

chapter

# 8

### 1 PENDAPATAN ASLI DAERAH

Rp150.499.050.000,-



### 2 DANA PERIMBANGAN

Rp781.860.536.000,-



Rp 318.314.110.000,-

### 3 PENDAPATAN YANG SAH

PENDAPATAN DAERAH  
BELANJA DAERAH

### 1 BELANJA TIDAK LANGSUNG



Rp722.313.632.000,-

Merupakan belanja yang tidak secara langsung terkait dengan produktivitas atau tujuan organisasi

### 2 BELANJA LANGSUNG



Rp494.014.681,-

Merupakan belanja yang terkait langsung dengan produktivitas atau tujuan organisasi



### JAMINAN KEMATIAN

109 KASUS

\$ Rp 2.862.000.000,-

### JAMINAN HARI TUA

1.638 KASUS

\$ Rp14.598.155.749,-



### KASUS JAMINAN BPJS KETENAGAKERJAAN



### JAMINAN KECELAKAAN

55 KASUS

\$ Rp 1.254.378.824,-



**PENJELASAN TEKNIS**

1. **Realisasi Penerimaan dan Pengeluaran Pemerintah Provinsi** adalah realisasi/perhitungan APBD Provinsi pada tiap tahun anggaran,
2. **Pendapatan Asli Daerah (PAD)** adalah pendapatan yang diperoleh daerah yang dipungut berdasarkan peraturan daerah sesuai dengan peraturan perundang-undangan, guna keperluan daerah yang bersangkutan dalam membiayai kegiatannya,
3. **Dana Perimbangan** adalah dana yang bersumber dari pendapatan APBN yang dialokasikan kepada Daerah untuk mendanai kebutuhan daerah dalam rangka pelaksanaan desentralisasi,
4. **Lain-lain Pendapatan yang Sah** adalah pendapatan lainnya dari pemerintah pusat dan atau dari instansi pusat, serta dari daerah lainnya,
5. Penghitungan statistik neraca nasional mengikuti buku petunjuk yang diterbitkan oleh Perserikatan Bangsa Bangsa (PBB) dikenal sebagai Sistem Neraca Nasional (SNN), SNN adalah rekomendasi

**TECHNICAL NOTES**

1. **Actual revenue and expenditure of Provincial Government** is the realization/provincial budget calculations for every fiscal year,
2. **Original Local Government Revenue** is revenue that withheld based on local regulations in accordance with the legislation, for the purposes of financing their activities,
3. **Balanced Budget** is the fund coming from the state budget that allocated to regions to fund their needs in the context of decentralization,
4. **Other Legal Revenue** is other income that coming from the central government and or from the central agencies, as well as from other local government,
5. The method used to estimate national accounts statistics is based on the standard guidelines formed by United Nation known as System of National Accounts (SNA), SNA is the internationally agreed standard

internasional tentang bagaimana menyusun ukuran aktivitas ekonomi yang sesuai dengan standar neraca baku yang didasarkan pada prinsip-prinsip ekonomi, Rekomendasi yang dimaksud dinyatakan dalam sekumpulan konsep, definisi, klasifikasi, dan aturan neraca yang disepakati secara internasional dalam mengukur indikator tertentu seperti Produk Domestik Bruto (PDB), Salah satu bentuk adaptasi pencatatan statistik nasional adalah melakukan perubahan tahun dasar PDB Indonesia dari tahun 2000 ke 2010, Perubahan tahun dasar PDB dilakukan seiring dengan mengadopsi rekomendasi PBB yang tertuang dalam Sistem Neraca Nasional 2008 (SNA 2008),

6. Produk Domestik Bruto pada tingkat nasional serta Produk Domestik Regional Bruto (PDRB) pada tingkat regional (provinsi) menggambarkan kemampuan suatu wilayah untuk menciptakan nilai tambah pada suatu waktu tertentu, Untuk menyusun PDB maupun PDRB digunakan 2 pendekatan, yaitu lapangan usaha dan pengeluaran, Keduanya menyajikan komposisi data nilai tambah dirinci menurut sumber

*set of recommendations on how to compile measures of economic activity in accordance with strict accounting conventions based on economic principles, The recommendations are expressed in term of a set of concepts, definitions, classifications and accounting rules that comprise the internationally agreed standard for measuring indicators such as Gross Domestic Product (GDP), One of the improvement in the national statistical system is to rebase GDP form base year 2000 to 2010 in order to capture current economic condition, It is in line with the United Nations (UN) recommendation on 2008 SNA,*

6. The basic measure of the value added arising from economic activity is known as Gross Domestic Product at the national level and Gross Regional Domestic Product (GRDP) at the regional level (provinces/regencies/municipalities) , To compile these statistics, two approaches have been used, i.e, "production approach" and "expenditure approach", The first approach is to measure value added produced by various kinds of

kegiatan ekonomi (lapangan usaha) dan menurut komponen penggunaannya, PDB maupun PDRB dari sisi lapangan usaha merupakan penjumlahan seluruh komponen nilai tambah bruto yang mampu diciptakan oleh sektor-sektor ekonomi atas berbagai aktivitas produksinya, Sedangkan dari sisi pengeluaran menjelaskan tentang penggunaan dari nilai tambah tersebut,

economic activities, while the second approach is to measure final uses of the country's output, In other words, GDP/GRDP is the sum of total value added produced by all economic industries (activities) and the way of using it,

7. PDB menurut lapangan usaha mengalami perubahan klasifikasi dari 9 lapangan usaha menjadi 17 lapangan usaha, PDB menurut lapangan usaha dirinci menurut total nilai tambah dari seluruh sektor ekonomi yang mencakup lapangan usaha Pertanian, Kehutanan, dan Perikanan; Pertambangan dan Penggalan; Industri Pengolahan; Pengadaan Listrik dan Gas; Pengadaan Air, Pengelolaan Sampah, Limbah dan Daur Ulang; Konstruksi; Perdagangan Besar dan Eceran, Reparasi Mobil dan Sepeda Motor; Transportasi dan Pergudangan; Penyediaan Akomodasi dan Makan Minum; Informasi dan Komunikasi; Jasa Keuangan dan Asuransi; Real Estat; Jasa Perusahaan; Administrasi Pemerintahan,
7. GDP by industry classification changes from 9 sectors to 17 industries, GDP by industry is classified by types of economic activities such as Agriculture, Forestry and Fishing; Mining and Quarrying; Manufacturing; Electricity and Gas; Water supply, Sewerage, Waste Management and Remediation Activities; Construction; Wholesale and Retail Trade; Repair of Motor Vehicles and Motorcycles; Transportation and Storage; Accommodation and Food Service Activities; Information and Communication; Financial and Insurance Activities; Real Estate Activities; Business Activities; Public Administration; Defence and Compulsory Social Security; Education; Human Health and Social Work Activities; and Other Services

## SYSTEM OF NATIONAL ACCOUNTS

Pertahanan dan Jaminan Sosial Wajib; Jasa Pendidikan; Jasa Kesehatan dan Kegiatan Sosial; dan Jasa lainnya,

Activities,

8. PDB menurut pengeluaran mengalami perubahan klasifikasi dimana pengeluaran konsumsi Lembaga Non Profit yang Melayani Rumah Tangga (LNPR) yang sebelumnya termasuk bagian dari pengeluaran konsumsi rumah tangga menjadi komponen terpisah, Sehingga klasifikasi PDB menurut pengeluaran dirinci menjadi 7 komponen yaitu komponen pengeluaran konsumsi rumah tangga, pengeluaran konsumsi LNPR, pengeluaran konsumsi pemerintah, pembentukan modal tetap bruto, perubahan inventori, ekspor barang dan jasa, dan impor barang dan jasa,
9. Pengeluaran konsumsi rumah tangga mencakup berbagai pengeluaran konsumsi akhir rumah tangga atas barang dan jasa untuk memenuhi kebutuhan individu ataupun kelompok secara langsung, Pengeluaran rumah tangga di sini mencakup makanan dan minuman selain restoran; pakaian, alas kaki dan jasa perawatannya;
8. GDP by expenditure classification changes where consumption expenditure Non-profit Institutions Serving Households (NPISH) previously included as part of household consumption expenditure is taken out into separate component, So that, GDP by type of expenditures is classified into: household consumption expenditure, NPISH consumption expenditure, government consumption expenditure, gross fixed capital formation, changes in inventories, exports of goods and services, and imports of goods and services,
9. Household consumption expenditures consist of expenditures incurred by households, which are used for both individual or collective needs, Household consumptions are classified into food and beverages other than restaurants; clothing, footwear, and related maintenance services; housing and household



perumahan dan perlengkapan rumah tangga; kesehatan dan pendidikan; transportasi dan komunikasi; restoran dan hotel serta lainnya,

equipment; health and education; transport and communication; restaurants and hotels; and others,

10. Pengeluaran Konsumsi Pemerintah terdiri dari Pengeluaran Konsumsi Individu dan Pengeluaran Konsumsi Kolektif, Barang dan jasa individu merupakan barang dan jasa privat, dimana ciri-ciri barang privat adalah a) Scarcity, yaitu ada kelangkaan/keterbatasan dalam jumlah; b) Excludable consumption, yaitu konsumsi suatu barang dapat dibatasi hanya pada mereka yang memenuhi persyaratan tertentu (biasanya harga); c) Rivalrous competition, yaitu konsumsi oleh satu konsumen akan mengurangi atau menghilangkan kesempatan pihak lain untuk melakukan hal serupa, Contoh barang dan jasa yang dihasilkan pemerintah dan tergolong sebagai barang dan jasa individu adalah jasa pelayanan kesehatan pemerintah di rumah sakit/puskesmas dan jasa pendidikan di sekolah/universitas negeri, Sedangkan barang dan jasa kolektif ekuivalen dengan barang publik yang memiliki ciri a) Non rivalry, yaitu penggunaan satu konsumen terhadap suatu barang
10. Government consumption expenditure consists of Individual Consumption Expenditure and Collective Consumption Expenditure, Individual goods and services are private goods and services, which the characteristics of private goods is a) Scarcity, that there is a scarcity/limited in number; b) Excludable consumption, the consumption of goods can be limited only to those who meet certain requirements (usually the price); c) Rivalrous competition, ie consumption by the consumer will reduce or eliminate the chance of another party to do so, Examples of goods and services produced by government and classified as goods and services of individuals is the government health services in hospitals/health centers and education services in schools/universities, Collective goods and services equivalent to public goods characterized by a) Non-rivalry, namely the use of a consumer for an item does not reduce the chance of another

tidak mengurangi kesempatan konsumen lain untuk juga mengkonsumsi barang tersebut; b) Non excludable, yaitu apabila suatu barang publik tersedia, maka tidak ada yang dapat menghalangi siapapun untuk memperoleh manfaat dari barang tersebut atau dengan kata lain setiap orang memiliki akses ke barang tersebut, Contoh barang dan jasa yang dihasilkan pemerintah dan tergolong sebagai barang dan jasa kolektif adalah jasa pertahanan yang dilakukan TNI dan keamanan yang dilakukan kepolisian,

11. Pembentukan Modal Tetap Bruto (PMTB) mencakup pengadaan, pembuatan, dan pembelian barang modal, Barang modal dimaksud adalah barang-barang yang digunakan untuk proses produksi, tahan lama atau yang mempunyai umur pemakaian lebih dari satu tahun seperti bangunan, mesin-mesin dan alat angkutan, Termasuk pula di sini perbaikan besar (berat) yang sifatnya memperpanjang umur atau mengubah bentuk atau kapasitas barang modal tersebut, Pengeluaran barang modal untuk keperluan militer juga dicakup sebagai PMTB, Klasifikasi komponen PMTB dibagi menjadi 6

consumer to also consume goods; b) Non-excludable, i.e, when a public good available, then nothing can hinder anyone to benefit from the goods or in other words everyone has access to the goods, Examples of goods and services produced by government and classified as collective goods and services is carried military defense services and the police's security,

11. Gross Fixed Capital Formation (GFCF) includes procurement, manufacture, and the purchase of capital goods, Capital goods are goods which are used for the production process, durable or have a service life of more than one year such as buildings, machinery, and transportation equipment, Including here: huge improvement that are to extend the life or changing the shape or the capacity of the capital goods, Capital expenditures for military purposes are also covered as GFCF, GFCF component are classified into six sub-components: Construction; Machinery and Equipment; vehicle; Other equipment; Cultivated Biological

sub komponen yaitu Konstruksi; Mesin dan Peralatan; Kendaraan; Peralatan Lainnya; Cultivated Biological Resources (CBR) dan Produk Kekayaan Intelektual,

Resources (CBR) and Intellectual Property Product,

12. Ekspor barang dan jasa merupakan transaksi perdagangan barang dan jasa dari penduduk (residen) ke bukan penduduk (nonresiden), Impor barang dan jasa adalah transaksi perdagangan dari bukan penduduk ke penduduk, Ekspor atau impor barang terjadi pada saat terjadi perubahan hak kepemilikan barang antara penduduk dengan bukan penduduk (dengan atau tanpa perpindahan fisik barang tersebut), Pada PDB dengan tahun dasar 2010, ekspor dan impor barang dirinci menjadi nonmigas dan migas,
12. Exports of goods and services consist of transactions of goods and services from residents to non-residents, Imports of goods and services consist of transaction of goods and services from non-residents to residents, Exports and imports of goods occur when there are changes in ownership of goods between residents and non-residents (with or without physical movements of goods across frontiers), On the GDP at 2010 basic year, exports and imports of goods specified into non oil and gas and oil and gas,
13. Produk Domestik Bruto maupun agregat turunannya disajikan dalam 2 (dua) versi penilaian, yaitu atas dasar "harga berlaku" dan atas dasar "harga konstan", Disebut sebagai harga berlaku karena seluruh agregat dinilai dengan menggunakan harga pada tahun berjalan, sedangkan harga konstan penilaiannya didasarkan kepada harga satu tahun dasar tertentu, dalam publikasi ini digunakan harga tahun 2010,
13. *GDP and its aggregations are presented in two forms: at current market prices and at constant base year market prices, In presenting current market prices, all aggregates are valued at current market prices, while base year constant market prices are shown by valuing all aggregates at fixed base year prices, Year of 2010 is used as the base year in this publication,*

14. Laju pertumbuhan Produk Domestik Bruto diperoleh dari perhitungan PDB atas dasar harga konstan, Diperoleh dengan cara mengurangi nilai PDB pada tahun ke-n terhadap nilai pada tahun ke n-1 (tahun sebelumnya), dibagi dengan nilai pada tahun ke n-1, dikalikan dengan 100 persen, Laju pertumbuhan menunjukkan perkembangan agregat pendapatan dari satu waktu tertentu terhadap waktu sebelumnya,
14. Growth rate of Gross Domestic Product is derived from GDP at constant market prices, It is obtained by subtracting the value of GDP year n with the value of GDP year n-1, divided by the value of GDP year n-1 then multiplied by 100 percent, The growth rate of GDP explains the income growth during the given period,
15. **Realisasi Penerimaan dan Pengeluaran Pemerintah Provinsi** adalah realisasi/perhitungan APBD Provinsi pada tiap tahun anggaran,
15. Actual revenue and expenditure of Provincial Government is the realization/provincial budget calculations for every fiscal year,
16. **Pendapatan Asli Daerah (PAD)** adalah pendapatan yang diperoleh daerah yang dipungut berdasarkan peraturan daerah sesuai dengan peraturan perundang-undangan, guna keperluan daerah yang bersangkutan dalam membiayai kegiatannya,
16. Original Local Government Revenue is revenue that withheld based on local regulations in accordance with the legislation, for the purposes of financing their activities,
17. **Dana Perimbangan** adalah dana yang bersumber dari pendapatan APBN yang dialokasikan kepada Daerah untuk mendanai kebutuhan daerah dalam rangka pelaksanaan desentralisasi,
17. Balanced Budget is the fund coming from the state budget that allocated to regions to fund their needs in the context of decentralization,

18. **Lain-lain Pendapatan yang Sah** adalah pendapatan lainnya dari pemerintah pusat dan atau dari instansi pusat, serta dari daerah lainnya,
18. **Other Legal Revenue** is other income that coming from the central government and or from the central agencies, as well as from other local government,

<https://acehbaratkab.bps.go.id>

<b>ULASAN</b>	<b>DESCRIPTION</b>
<p><b>Keuangan Daerah</b></p> <p>Realisasi pendapatan daerah Aceh Barat pada tahun 2018 dapat terealisasi sebesar 1.250,68 milyar rupiah. Sebagian besar (63 persen) berasal dari dana perimbangan berupa DAU (Dana Alokasi Umum), DAK (Dana Alokasi Khusus) dan Dana Bagi Hasil Pajak dan Non Pajak. Sedangkan sumbangan Pendapatan Asli Daerah (PAD) sendiri sangatlah kecil (12 persen). Sisanya sebesar 25 persen lagi berasal dari Pendapatan Sah Lainnya.</p> <p>Anggaran tersebut diatas akan dialokasikan untuk membiayai belanja daerah. Realisasi belanja Kabupaten Aceh Barat selama tahun 2018 mencapai 1.216,32 milyar rupiah. Belanja ini sebagian besar (38,76 persen) dialokasikan untuk belanja pegawai baik belanja langsung maupun tidak langsung.</p> <p>Belanja Modal yang dianggarkan selama tahun tersebut mencapai 192,42 milyar rupiah. Sedangkan belanja bantuan</p>	<p><b>Local Finance</b></p> <p><i>Aceh Barat regional revenue in 2018 can be realized by 1.250,68 billion rupiah. Most (63 percent) comes from the equalization funds in the form of DAU (General Allocation Fund), DAK (Special Allocation Fund) and the Revenue Sharing Fund of Tax and Non-Tax. While the contribution of revenue (PAD) Very small (12 percent). The remaining amount of 25 percent comes from the Other legal income.</i></p> <p><i>The above budget will be allocated to finance the shopping areas, West Aceh expenditures for 2018 reached 1.216,32 billion rupiah. Spending the majority (38,76 percent) allocated to personnel expenditures either directly or indirectly.</i></p> <p><i>Capital expenditure budget for the year reached 192,42 billion rupiah. While shopping for financial assistance to the</i></p>

keuangan kepada desa pada tahun yang sama 282 milyar rupiah.

*village of the same year 282 billion rupiah.*

### **Harga**

Harga perdagangan eceran beras sebagai bahan makanan pokok masyarakat selama tahun 2018 mengalami fluktuasi. Harga terendah adalah 10.800 rupiah/kg yang terjadi pada bulan Agustus-November. Sedangkan harga tertinggi adalah 11.200 rupiah/kg di bulan Desember.

### **Price**

*Retail trade price of rice as a staple food during 2018 fluctuated. The lowest price was 10.800 rupiah / kg which occurred in August-November. While the highest price is 11.200 rupiah / kg in January.*

Komoditi yang juga mengalami fluktuasi adalah cabe merah. Sepanjang tahun 2018 kemarin, harga cabe merah pada bulan pertama berkisar pada harga 50.000 rupiah per kilogramnya, lalu fluktuatif pada kisaran 20 - 50 ribu rupiah per kilo gram, Harga terendah pada bulan mei, juni dan agustus sebesar 20.000 rupiah dan tertinggi pada bulan Januari 50.000 rupiah per kilogramnya.

*Commodities also experienced fluctuation is red pepper. Throughout the year 2018 yesterday, the price of red pepper in the first month ranged at a price of 50.000 rupiah per kilogram, then fluctuated in the range of 20-50 thousand rupiah per kilo gram. The lowest price in may, june and august amounted to 20.000 rupiah and highest price in January is 50.000 rupiah per kilogram.*

Barang yang juga mengalami fluktuasi harga adalah minyak tanah, mentega, daging sapi, daging ayam, minyak goreng dan gula pasir. Kenaikan harga

*Goods are also experiencing price fluctuations are kerosene, butter, beef, chicken, cooking oil and sugar. The price increase usually happens before the*

## SYSTEM OF NATIONAL ACCOUNTS

tersebut biasa terjadi menjelang perayaan hari raya. Semua barang dagangan tersebut diperjualbelikan oleh usaha perdagangan.

*celebration of the feast. All of the merchandise is sold by the trade.*

Naik turunnya harga kebutuhan sehari-hari mengakibatkan Indeks Harga Konsumen juga fluktuatif. IHK merupakan komponen untuk menghitung angka inflasi. Kelompok komoditi yang paling mempengaruhi inflasi adalah komoditi bahan makanan.

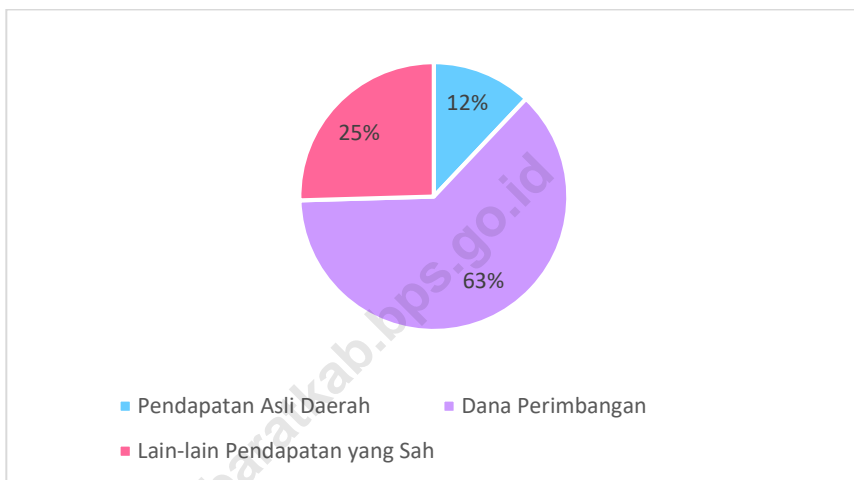
*Rise and fall of prices of daily necessities resulted in the Consumer Price Index was also volatile. CPI is a component for calculating the inflation rate. The most commodity groups influencing inflation is commodity foodstuffs.*

Sepanjang tahun 2018 IHK bahan makanan bergerak paling fluktuatif dengan indeks terendah pada bulan April sebesar 124,6 dan terbesar pada bulan Agustus sebesar 130,97. Hal ini sangat mempengaruhi IHK secara umum dengan angka tertinggi dan terendah terdapat pada bulan yang sama dengan IHK komoditi bahan makanan.

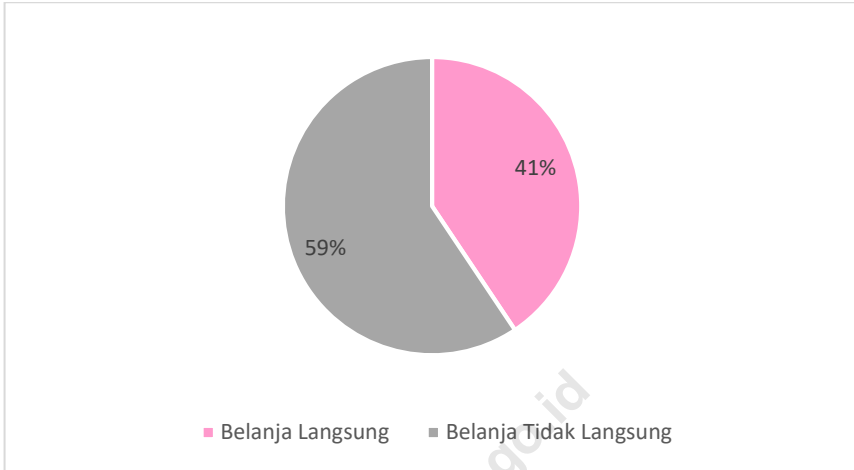
*Throughout the 2018 CPI foodstuffs most volatile moves with the lowest index in April amounted to 124,6 and greatest in August by 130,97. This greatly affects the CPI in general with the highest and the lowest figure in the same month the CPI commodity foodstuffs.*



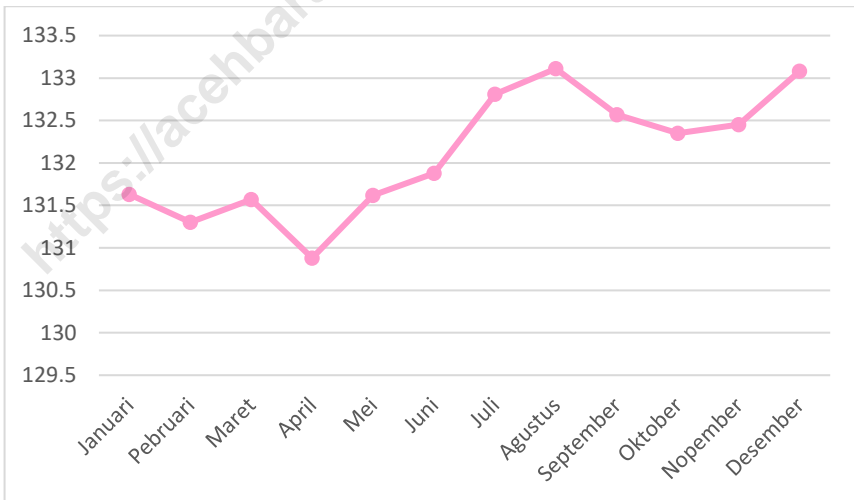
**Gambar 33** Realisasi Anggaran Pendapatan Daerah Kabupaten Aceh Barat Tahun Anggaran 2018 (Milyar Rupiah)  
*Picture* **Realization of Income Budget of Aceh Barat Regency, 2018**



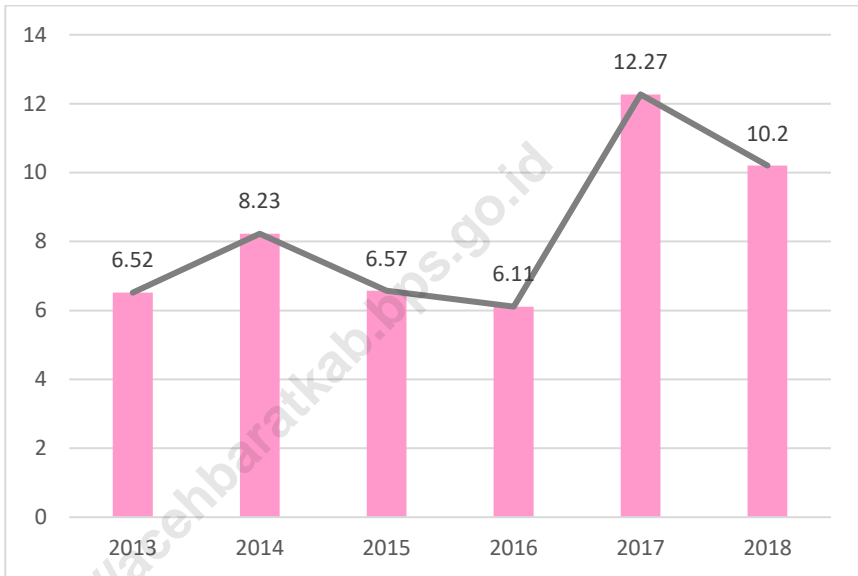
**Gambar 34** Realisasi Anggaran Belanja Daerah Kabupaten Aceh Barat Tahun Anggaran 2018 (Milyar Rupiah)  
*Picture* **Realization of Spent Budget of Aceh Barat Regency, 2018**



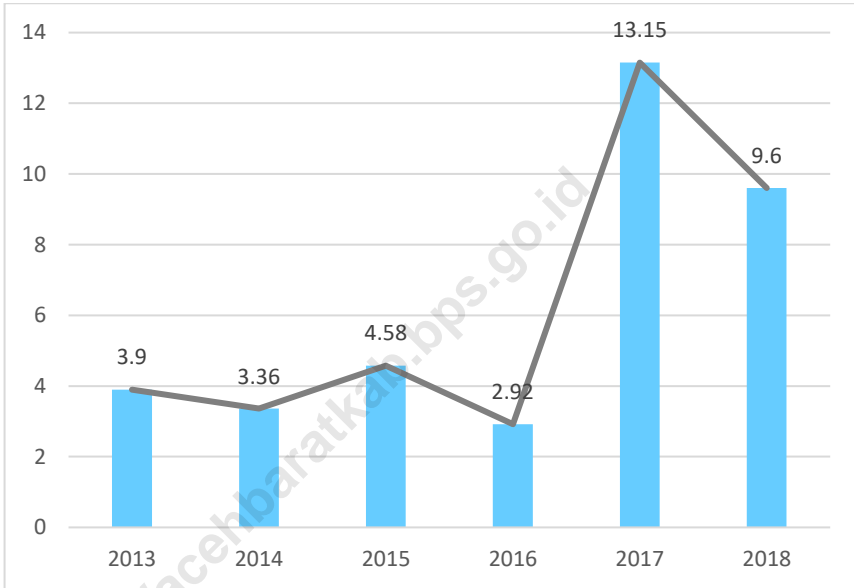
**Gambar 35** Indeks Harga Konsumen per Bulan di Kabupaten Aceh Barat (2012=100), 2018  
**Picture** Monthly Consumer Price Index in Aceh Barat Regency (2012=100), 2018



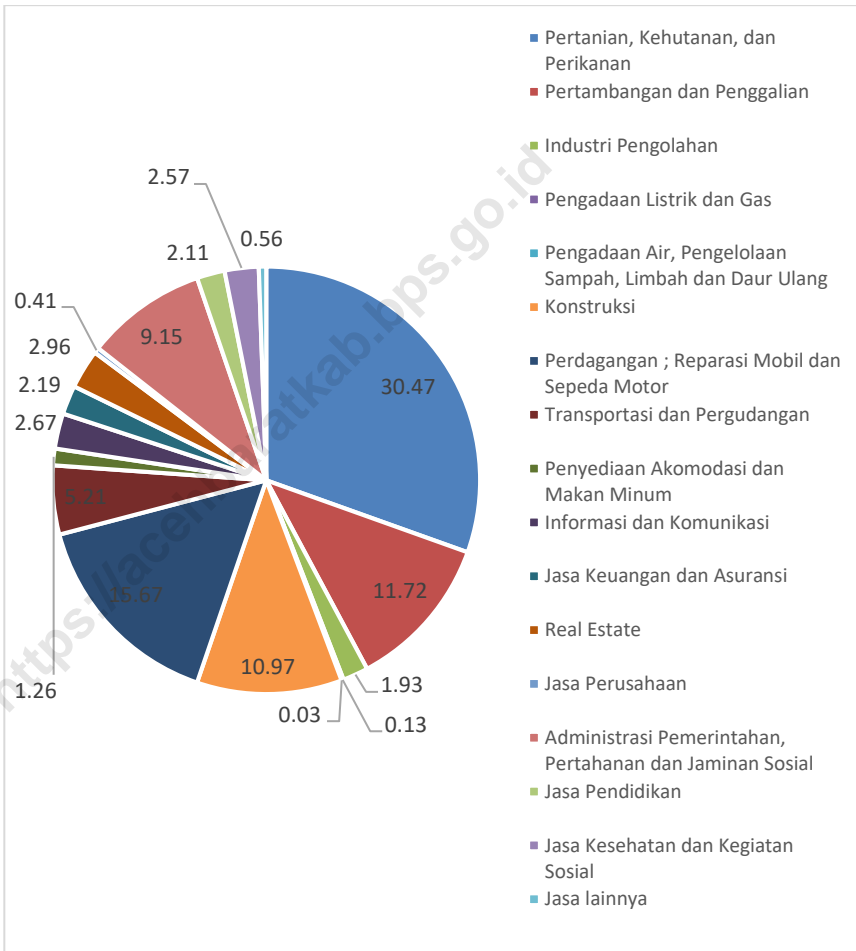
**Gambar 43** Laju Pertumbuhan Produk Domestik Regional Bruto Atas Dasar Harga Berlaku Menurut Lapangan Usaha di Kabupaten Aceh Barat, 2013–2018  
*Picture*  
**Growth Rate of Gross Regional Domestic Product at Current Market Prices by Industry in Aceh Barat Regency, 2013-2018**



**Gambar 44** Laju Pertumbuhan Produk Domestik Regional Bruto Atas Dasar Harga Konstan Menurut Lapangan Usaha di Kabupaten Aceh Barat, 2013-2018  
*Picture* **Growth Rate of Gross Regional Domestic Product at Constant Market Prices by Industry in Aceh Barat Regency, 2013-2018**



**Gambar 45** Distribusi Persentase Produk Domestik Regional Bruto Atas Dasar Harga Berlaku Menurut Lapangan Usaha di Kabupaten Aceh Barat (persen), 2018  
**Picture** *Percentage Distribution of Gross Regional Domestic Product at Current Market Prices by Industry in Aceh Barat Regency (percent), 2018*



**8.1 PENDAPATAN NASIONAL/NATIONAL INCOME**

**Tabel 8.1.1 Produk Domestik Regional Bruto Atas Dasar Harga Berlaku Menurut Lapangan Usaha di Kabupaten Aceh Barat (Juta rupiah), 2015–2018**  
**Gross Regional Domestic Product at Current Market Prices by Industry in Aceh Barat Regency (million rupiahs), 2015–2018**

Lapangan Usaha Industry	2015	2016	2017*	2018**
(1)	(3)	(4)	(5)	(6)
<b>A Pertanian, Kehutanan, dan Perikanan/ Agriculture, Forestry, and Fishing</b>	<b>1,864,317.9</b>	<b>2,033,507.8</b>	<b>2,173,445.2</b>	<b>2,331,437.1</b>
1 Pertanian, Peternakan, Perburuan, dan Jasa Pertanian/ Agriculture, Livestock, Hunting, and Agriculture Services	1,425,788.9	1,561,088.4	1,669,117.5	1,786,847.6
a. Tanaman Pangan/ Food Crops	401,963.7	410,501.4	439,947.2	461,053.3
b. Tanaman Hortikultura/ Horticultural Crops	57,032.5	59,313.5	65,197.4	67,424.1
c. Tanaman Perkebunan/ Plantation Crops	725,095.8	823,681.3	866,149.9	926,163.9
d. Peternakan/ Livestock	196,721.4	220,045.7	247,301.4	278,606.2
e. Jasa Pertanian dan Perburuan/ Agriculture Services and Hunting	44,975.6	47,546.5	50,521.7	53,600.1
2 Kehutanan dan Penebangan Kayu/ Forestry and Logging	108,292.6	112,103.8	116,156.9	121,425.1
3 Perikanan/ Fishing	330,236.4	360,315.6	388,170.8	423,164.5
<b>B Pertambangan dan Penggalian/ Mining and Quarrying</b>	<b>362,831.3</b>	<b>244,548.4</b>	<b>577,228.8</b>	<b>896,464.4</b>
1 Pertambangan Minyak, Gas, dan Panas Bumi/ Crude Petroleum, Natural Gas, and Geothermal	-	-	-	-
2 Pertambangan Batubara dan Lignit/ Coal and Lignite Mining	296,881.2	178,699.5	523,818.9	843,787.0
3 Pertambangan Bijih Logam/ Iron Ore Mining	5,998.2	4,857.8	3,704.1	3,493.4
4 Pertambangan dan Penggalian Lainnya/ Other Mining and Quarrying	59,951.9	60,991.1	49,705.9	49,184.1

Lanjutan Tabel 8.1.1/ *Continued Table 8.1.1*

<b>Lapangan Usaha Industry</b>	<b>2015</b>	<b>2016</b>	<b>2017*</b>	<b>2018**</b>
(1)	(3)	(4)	(5)	(6)
<b>C Industri Pengolahan/ Manufacturing</b>	<b>110,138.5</b>	<b>123,969.0</b>	<b>141,724.2</b>	<b>147,945.3</b>
1 Industri Batubara dan Pengilangan Migas/ Manufacture of Coal and Refined Petroleum Products	-	-	-	-
2 Industri Makanan dan Minuman/ Manufacture of Food Products and Beverages	61,791.8	76,037.9	92,229.6	96,254.8
3 Industri Pengolahan Tembakau/ Manufacture of Tobacco Products	261.1	262.8	233.4	191.1
4 Industri Tekstil dan Pakaian Jadi/ Manufacture of Textiles and Wearing Apparel	628.1	710.2	778.6	962.1
5 Industri Kulit, Barang dari Kulit, dan Alas Kaki/ Manufacture of Leather and Related Products, and Footwear	-	-	-	-
6 Industri Kayu, Barang dari Kayu dan Gabus; dan Barang Anyaman dari Bambu, Rotan, dan Sejenisnya/ Manufacture of Wood and Products of Wood and Cork; and Articles of Straw and Plaiting Materials	1,500.9	1,676.1	1,931.5	2,018.1
7 Industri Kertas dan Barang dari Kertas; Percetakan dan Reproduksi Media Rekaman/ Manufacture of Paper and Paper Products; Printing and Reproduction of Recorded Media	7,799.0	9,406.6	10,616.6	11,184.6
8 Industri Kimia, Farmasi, dan Obat Tradisional/ Manufacture of Chemicals, Pharmaceuticals, and Botanical Products	4,910.7	4,901.2	5,151.3	5,221.1
9 Industri Karet; Barang dari Karet dan Plastik/ Manufacture of Rubber; Rubber Products and Plastics Products	10,931.3	9,541.3	8,607.3	8,844.1
10 Industri Barang Galian bukan Logam/ Manufacture of Other Non-Metallic Mineral Products	3,131.4	3,307.3	3,492.5	3,933.2
11 Industri Logam Dasar/ Manufacture of Basic Metals	-	-	-	-

Lanjutan Tabel 8.1.1/ Continued Table 8.1.1

<b>Lapangan Usaha Industry</b>	<b>2015</b>	<b>2016</b>	<b>2017*</b>	<b>2018**</b>
(1)	(3)	(4)	(5)	(6)
12 Industri Barang Logam; Komputer, Barang Elektronik, Optik; dan Peralatan Listrik/ Manufacture of Fabricated Metal Products; Electronic, Computer, and Optical Products; and Electrical Equipment	1,932.8	2,002.0	2,045.8	1,953.4
13 Industri Mesin dan Perlengkapan / Manufacture of Machinery and Equipment	-	-	-	-
14 Industri Alat Angkutan/ Manufacture of Transport Equipment	1,424.7	1,532.9	1,592.7	1,656.6
15 Industri Furnitur/ Manufacture of Furniture	15,508.8	14,255.3	14,680.5	15,351.7
16 Industri Pengolahan Lainnya; Jasa Reparasi dan Pemasangan Mesin dan Peralatan/ Other Manufacturing; Repair and Installation of Machinery and Equipment	318.1	335.4	364.3	374.4
<b>D Pengadaan Listrik dan Gas/ Electricity and Gas</b>	<b>7,287.3</b>	<b>8,105.4</b>	<b>9,463.7</b>	<b>9,843.8</b>
1 Ketenagalistrikan/ Electricity	3,797.8	4,732.1	5,724.1	5,891.9
2 Pengadaan Gas dan Produksi Es/ Manufacture of Gas and Production of Ice	3,489.5	3,373.3	3,739.6	3,951.9
<b>E Pengadaan Air; Pengelolaan Sampah, Limbah, dan Daur Ulang/ Water Supply; Sewerage, Waste Management, and Remediation Activities</b>	<b>1,351.5</b>	<b>1,613.7</b>	<b>1,926.8</b>	<b>2,096.5</b>
F Konstruksi/ Construction	<b>661,257.6</b>	<b>727,700.3</b>	<b>782,252.3</b>	<b>839,529.7</b>
<b>G Perdagangan Besar dan Eceran; Reparasi Mobil dan Sepeda Motor/ Wholesale and Retail Trade; Repair of Motor Vehicles and Motorcycles</b>	<b>991,757.3</b>	<b>1,073,339.4</b>	<b>1,135,792.0</b>	<b>1,198,614.6</b>
1 Perdagangan Mobil, Sepeda Motor dan Reparasinya/ Wholesale and Retail Trade and Repair of Motor Vehicles and Motorcycles	131,872.0	142,126.8	141,563.7	154,724.1
2 Perdagangan Besar dan Eceran, Bukan Mobil dan Sepeda Motor/ Wholesale and Retail Trade Except of Motor Vehicles and Motorcycles	859,885.3	931,212.6	994,228.3	1,043,890.4



Lanjutan Tabel 8.1.1/ *Continued Table 8.1.1*

<b>Lapangan Usaha Industry</b>	<b>2015</b>	<b>2016</b>	<b>2017*</b>	<b>2018**</b>
(1)	(3)	(4)	(5)	(6)
<b>H Transportasi dan Pergudangan/ Transportation and Storage</b>	<b>381,122.8</b>	<b>374,366.4</b>	<b>391,683.1</b>	<b>398,758.5</b>
1 Angkutan Rel/ Railways Transport	-	-	-	-
2 Angkutan Darat/ Land Transport	368,989.8	361,230.4	377,407.5	382,936.2
3 Angkutan Laut/ Sea Transport	8,291.9	9,015.5	9,674.4	10,888.1
4 Angkutan Sungai, Danau, dan Penyeberangan/ River, Lake, and Ferry Transport	116.6	135.6	144.4	153.2
5 Angkutan Udara/ Air Transport	-	-	-	-
6 Pergudangan dan Jasa Penunjang Angkutan; Pos dan Kurir/ Warehousing and Support Services for Transportation; Postal and Courier	3,724.5	3,985.0	4,456.7	4,780.9
<b>I Penyediaan Akomodasi dan Makan Minum/ Accommodation and Food Service Activities</b>	<b>62,627.1</b>	<b>71,210.6</b>	<b>84,245.8</b>	<b>96,170.3</b>
1 Penyediaan Akomodasi/ Accommodation	6,664.3	7,125.2	8,210.3	8,683.2
2 Penyediaan Makan Minum/ Food and Beverage Service Activities	55,962.8	64,085.4	76,035.5	87,487.1
<b>J Informasi dan Komunikasi/ Information and Communication</b>	<b>189,367.5</b>	<b>197,900.2</b>	<b>202,964.7</b>	<b>204,285.9</b>
<b>K Jasa Keuangan dan Asuransi/ Financial and Insurance Activities</b>	<b>136,403.9</b>	<b>153,283.8</b>	<b>160,839.6</b>	<b>167,198.2</b>
1 Jasa Perantara Keuangan/ Financial Intermediary Services	135,453.0	152,234.6	159,692.7	165,959.4
2 Asuransi dan Dana Pensiun/ Insurance and Pension Fund	442.8	510.5	567.2	613.8
3 Jasa Keuangan Lainnya/ Other Financial Services	499.5	529.7	570.2	615.0
4 Jasa Penunjang Keuangan/ Financial Supporting Service	8.6	9.0	9.5	10.0
<b>L Real Estat/ Real Estate Activities</b>	<b>182,014.1</b>	<b>192,731.4</b>	<b>212,252.8</b>	<b>226,706.4</b>
<b>M,N Jasa Perusahaan/ Business Activities</b>	<b>25,617.0</b>	<b>26,733.1</b>	<b>28,899.6</b>	<b>31,278.5</b>

Lanjutan Tabel 8.1.1/ Continued Table 8.1.1

Lapangan Usaha Industry	2015	2016	2017*	2018**
(1)	(3)	(4)	(5)	(6)
<b>O Administrasi Pemerintahan, Pertahanan, dan Jaminan Sosial Wajib/ Public Administration and Defence; Compulsory Social Security</b>	<b>548,146.3</b>	<b>617,785.4</b>	<b>668,464.5</b>	<b>699,835.2</b>
<b>P Jasa Pendidikan/ Education</b>	<b>123,080.4</b>	<b>135,413.9</b>	<b>148,046.7</b>	<b>161,796.6</b>
<b>Q Jasa Kesehatan dan Kegiatan Sosial/ Human Health and Social Work Activities</b>	<b>148,191.4</b>	<b>166,384.3</b>	<b>183,693.2</b>	<b>196,499.9</b>
<b>R,S,T,U Jasa Lainnya/ Other Services Activities</b>	<b>32,838.5</b>	<b>35,634.8</b>	<b>40,041.0</b>	<b>42,560.8</b>
<b>A Nilai Tambah Bruto Atas Harga Dasar/ Gross Value Added At Basic Price</b>	-	-	-	-
<b>B Pajak Dikurang Subsidi Atas Produk/ Taxes less Subsidies on Products</b>	-	-	-	-
<b>C Produk Domestik Bruto/ Gross Domestic Product</b>	<b>5,828,350.4</b>	<b>6,184,227.8</b>	<b>6,942,963.8</b>	<b>7,651,021.7</b>

Sumber/Source: Diolah dari Hasil Sensus, Survei, dan Berbagai Sumber Lainnya

\*) Angka Sementara \*\*) Angka Sangat Sementara

**Tabel 8.1.2 Produk Domestik Regional Bruto Atas Dasar Harga Konstan 2010 Menurut Lapangan Usaha di Kabupaten Aceh Barat (Juta rupiah), 2015–2018**  
***Gross Regional Domestic Product at 2010 Constant Market Prices by Industry in Aceh Barat Regency (million rupiahs), 2015–2018***

Lapangan Usaha Industry	2015	2016	2017*	2018**
(1)	(3)	(4)	(5)	(6)
<b>A Pertanian, Kehutanan, dan Perikanan/ Agriculture, Forestry, and Fishing</b>	<b>1,603,927.7</b>	<b>1,698,992.3</b>	<b>1,765,476.4</b>	<b>1,840,727.4</b>
1 Pertanian, Peternakan, Perburuan, dan Jasa Pertanian/ Agriculture, Livestock, Hunting, and Agriculture Services	1,226,955.0	1,313,145.0	1,372,764.3	1,437,055.9
a. Tanaman Pangan/ Food Crops	291,423.6	289,343.8	301,376.4	301,033.9
b. Tanaman Hortikultura/ Horticultural Crops	44,145.3	43,776.7	46,435.3	47,730.9
c. Tanaman Perkebunan/ Plantation Crops	691,226.3	767,954.2	798,505.0	845,360.2
d. Peternakan/ Livestock	163,173.9	173,633.4	186,477.3	201,659.3
e. Jasa Pertanian dan Perburuan/ Agriculture Services and Hunting	36,985.8	38,437.0	39,970.3	41,271.6
2 Kehutanan dan Penebangan Kayu/ Forestry and Logging	97,248.8	97,025.1	99,069.2	100,103.4
3 Perikanan/ Fishing	279,724.0	288,822.2	293,642.9	303,568.1
<b>B Pertambangan dan Penggalian/ Mining and Quarrying</b>	<b>530,765.7</b>	<b>422,171.8</b>	<b>910,886.3</b>	<b>1,375,529.6</b>
1 Pertambangan Minyak, Gas, dan Panas Bumi/ Crude Petroleum, Natural Gas, and Geothermal	-	-	-	-
2 Pertambangan Batubara dan Lignit/ Coal and Lignite Mining	469,194.0	360,959.7	861,523.1	1,328,178.3
3 Pertambangan Bijih Logam/ Iron Ore Mining	6,876.0	5,812.1	4,293.9	4,193.7
4 Pertambangan dan Penggalian Lainnya/ Other Mining and Quarrying	54,695.6	55,399.9	45,069.3	43,157.6

Lanjutan Tabel 8.1.2/ Continued Table 8.1.2

Lapangan Usaha Industry	2015	2016	2017*	2018**
(1)	(3)	(4)	(5)	(6)
<b>C Industri Pengolahan/ Manufacturing</b>	<b>86,159.7</b>	<b>94,713.3</b>	<b>101,370.5</b>	<b>105,571.0</b>
1 Industri Batubara dan Pengilangan Migas/ Manufacture of Coal and Refined Petroleum Products	-	-	-	-
2 Industri Makanan dan Minuman/ Manufacture of Food Products and Beverages	47,769.9	56,745.8	62,619.7	65,514.4
3 Industri Pengolahan Tembakau/ Manufacture of Tobacco Products	222.4	223.1	194.3	159.3
4 Industri Tekstil dan Pakaian Jadi/ Manufacture of Textiles and Wearing Apparel	466.4	496.1	523.5	622.6
5 Industri Kulit, Barang dari Kulit, dan Alas Kaki/ Manufacture of Leather and Related Products, and Footwear	-	-	-	-
6 Industri Kayu, Barang dari Kayu dan Gabus; dan Barang Anyaman dari Bambu, Rotan, dan Sejenisnya/ Manufacture of Wood and Products of Wood and Cork; and Articles of Straw and Plaiting Materials	1,322.5	1,420.0	1,590.2	1,617.9
7 Industri Kertas dan Barang dari Kertas; Percetakan dan Reproduksi Media Rekaman/ Manufacture of Paper and Paper Products; Printing and Reproduction of Recorded Media	5,845.1	6,730.0	7,358.9	7,599.4
8 Industri Kimia, Farmasi, dan Obat Tradisional/ Manufacture of Chemicals, Pharmaceuticals, and Botanical Products	3,889.8	3,939.2	4,040.2	4,100.2
9 Industri Karet; Barang dari Karet dan Plastik/ Manufacture of Rubber; Rubber Products and Plastics Products	9,105.3	8,510.1	8,084.2	8,511.5
10 Industri Barang Galian bukan Logam/ Manufacture of Other Non-Metallic Mineral Products	2,274.6	2,369.4	2,441.0	2,647.4
11 Industri Logam Dasar/ Manufacture of Basic Metals	-	-	-	-

Lanjutan Tabel 8.1.2/ *Continued Table 8.1.2*

<b>Lapangan Usaha Industry</b>	<b>2015</b>	<b>2016</b>	<b>2017*</b>	<b>2018**</b>
(1)	(3)	(4)	(5)	(6)
12 Industri Barang Logam; Komputer, Barang Elektronik, Optik; dan Peralatan Listrik/ Manufacture of Fabricated Metal Products; Electronic, Computer, and Optical Products; and Electrical Equipment	1,474.9	1,522.2	1,543.9	1,455.7
13 Industri Mesin dan Perlengkapan / Manufacture of Machinery and Equipment	-	-	-	-
14 Industri Alat Angkutan/ Manufacture of Transport Equipment	1,083.6	1,144.5	1,144.5	1,177.3
15 Industri Furnitur/ Manufacture of Furniture	12,469.8	11,366.1	11,565.6	11,901.2
16 Industri Pengolahan Lainnya; Jasa Reparasi dan Pemasangan Mesin dan Peralatan/ Other Manufacturing; Repair and Installation of Machinery and Equipment	235.5	246.7	264.5	264.0
<b>D Pengadaan Listrik dan Gas/ Electricity and Gas</b>	<b>7,578.6</b>	<b>8,280.8</b>	<b>8,861.0</b>	<b>9,141.0</b>
1 Ketenagalistrikan/ Electricity	4,404.8	5,216.2	5,554.9	5,651.0
2 Pengadaan Gas dan Produksi Es/ Manufacture of Gas and Production of Ice	3,173.8	3,064.7	3,306.1	3,490.1
<b>E Pengadaan Air; Pengelolaan Sampah, Limbah, dan Daur Ulang/ Water Supply; Sewerage, Waste Management, and Remediation Activities</b>	<b>745.6</b>	<b>790.4</b>	<b>879.6</b>	<b>939.1</b>
F Konstruksi/ Construction	579,531.2	629,370.9	663,363.9	686,739.8
<b>G Perdagangan Besar dan Eceran; Reparasi Mobil dan Sepeda Motor/ Wholesale and Retail Trade; Repair of Motor Vehicles and Motorcycles</b>	<b>831,743.1</b>	<b>843,753.8</b>	<b>869,774.9</b>	<b>904,143.5</b>
1 Perdagangan Mobil, Sepeda Motor dan Reparasinya/ Wholesale and Retail Trade and Repair of Motor Vehicles and Motorcycles	103,106.0	107,611.7	103,984.7	113,795.2
2 Perdagangan Besar dan Eceran, Bukan Mobil dan Sepeda Motor/ Wholesale and Retail Trade Except of Motor Vehicles and Motorcycles	728,637.1	736,142.1	765,790.1	790,348.4

Lanjutan Tabel 8.1.2/ Continued Table 8.1.2

<b>Lapangan Usaha Industry</b>	<b>2015</b>	<b>2016</b>	<b>2017*</b>	<b>2018**</b>
(1)	(3)	(4)	(5)	(6)
<b>H Transportasi dan Pergudangan/ Transportation and Storage</b>	<b>318,906.9</b>	<b>323,541.1</b>	<b>341,050.1</b>	<b>354,307.1</b>
1 Angkutan Rel/ Railways Transport	-	-	-	-
2 Angkutan Darat/ Land Transport	308,028.1	311,816.8	328,422.0	340,423.5
3 Angkutan Laut/ Sea Transport	7,347.1	7,996.5	8,640.2	9,664.2
4 Angkutan Sungai, Danau, dan Penyeberangan/ River, Lake, and Ferry Transport	179.9	198.6	202.4	211.6
5 Angkutan Udara/ Air Transport	-	-	-	-
6 Pergudangan dan Jasa Penunjang Angkutan; Pos dan Kurir/ Warehousing and Support Services for Transportation; Postal and Courier	3,351.7	3,529.2	3,785.5	4,007.8
<b>I Penyediaan Akomodasi dan Makan Minum/ Accommodation and Food Service Activities</b>	<b>52,635.6</b>	<b>56,739.7</b>	<b>62,024.0</b>	<b>68,103.9</b>
1 Penyediaan Akomodasi/ Accommodation	5,349.4	5,623.3	6,209.3	6,476.8
2 Penyediaan Makan Minum/ Food and Beverage Service Activities	47,286.2	51,116.4	55,814.7	61,627.1
<b>J Informasi dan Komunikasi/ Information and Communication</b>	<b>177,121.5</b>	<b>184,486.0</b>	<b>187,058.9</b>	<b>189,198.4</b>
<b>K Jasa Keuangan dan Asuransi/ Financial and Insurance Activities</b>	<b>109,211.8</b>	<b>120,076.8</b>	<b>120,494.1</b>	<b>120,586.2</b>
1 Jasa Perantara Keuangan/ Financial Intermediary Services	108,444.6	119,267.4	119,627.6	119,661.9
2 Asuransi dan Dana Pensiun/ Insurance and Pension Fund	353.9	374.9	400.8	429.2
3 Jasa Keuangan Lainnya/ Other Financial Services	406.3	427.2	458.1	487.4
4 Jasa Penunjang Keuangan/ Financial Supporting Service	7.0	7.2	7.5	7.8
<b>L Real Estat/ Real Estate Activities</b>	<b>171,449.9</b>	<b>179,203.0</b>	<b>187,918.7</b>	<b>194,974.0</b>
<b>M,N Jasa Perusahaan/ Business Activities</b>	<b>24,558.7</b>	<b>25,082.1</b>	<b>26,066.3</b>	<b>27,513.9</b>

Lanjutan Tabel 8.1.2/ *Continued Table 8.1.2*

Lapangan Usaha <i>Industry</i>	2015	2016	2017*	2018**
(1)	(3)	(4)	(5)	(6)
O Administrasi Pemerintahan, Pertahanan, dan Jaminan Sosial Wajib/ <i>Public Administration and Defence; Compulsory Social Security</i>	411,265.2	449,307.2	469,306.4	484,513.7
P Jasa Pendidikan/ <i>Education</i>	105,737.3	110,347.5	116,060.2	122,341.5
Q Jasa Kesehatan dan Kegiatan Sosial/ <i>Human Health and Social Work Activities</i>	117,388.7	130,113.6	142,201.4	150,659.8
R,S,T,U Jasa Lainnya/ <i>Other Services Activities</i>	31,313.9	33,732.9	36,428.1	38,307.8
A Nilai Tambah Bruto Atas Harga Dasar/ <i>Gross Value Added At Basic Price</i>	-	-	-	-
B Pajak Dikurang Subsidi Atas Produk/ <i>Taxes less Subsidies on Products</i>	-	-	-	-
C Produk Domestik Bruto/ <i>Gross Domestic Product</i>	5,160,040.9	5,310,703.1	6,009,220.8	6,673,297.9

Sumber/*Source*: Diolah dari Hasil Sensus, Survei, dan Berbagai Sumber Lainnya

\*) Angka Sementara \*\*) Angka Sangat Sementara

**Tabel 8.1.3 Distribusi Persentase Produk Domestik Regional Bruto Atas Dasar Harga Berlaku Menurut Lapangan Usaha di Kabupaten Aceh Barat (persen), 2015–2018**  
**Percentage Distribution of Gross Regional Domestic Product at Current Market Prices by Industry in Aceh Barat Regency (percent), 2015–2018**

Lapangan Usaha Industry	2015	2016	2017*	2018**
(1)	(3)	(4)	(5)	(6)
<b>A Pertanian, Kehutanan, dan Perikanan/ Agriculture, Forestry, and Fishing</b>	<b>31.99</b>	<b>32.88</b>	<b>31.30</b>	<b>30.47</b>
1 Pertanian, Peternakan, Perburuan, dan Jasa Pertanian/ Agriculture, Livestock, Hunting, and Agriculture Services	24.46	25.24	24.04	23.35
a. Tanaman Pangan/ Food Crops	6.90	6.64	6.34	6.03
b. Tanaman Hortikultura/ Horticultural Crops	0.98	0.96	0.94	0.88
c. Tanaman Perkebunan/ Plantation Crops	12.44	13.32	12.48	12.11
d. Peternakan/ Livestock	3.38	3.56	3.56	3.64
e. Jasa Pertanian dan Perburuan/ Agriculture Services and Hunting	0.77	0.77	0.73	0.70
2 Kehutanan dan Penebangan Kayu/ Forestry and Logging	1.86	1.81	1.67	1.59
3 Perikanan/ Fishing	5.67	5.83	5.59	5.53
<b>B Pertambangan dan Penggalian/ Mining and Quarrying</b>	<b>6.23</b>	<b>3.95</b>	<b>8.31</b>	<b>11.72</b>
1 Pertambangan Minyak, Gas, dan Panas Bumi/ Crude Petroleum, Natural Gas, and Geothermal	-	-	-	-
2 Pertambangan Batubara dan Lignit/ Coal and Lignite Mining	5.09	2.89	7.54	11.03
3 Pertambangan Bijih Logam/ Iron Ore Mining	0.10	0.08	0.05	0.05
4 Pertambangan dan Penggalian Lainnya/ Other Mining and Quarrying	1.03	0.99	0.72	0.64



Lanjutan Tabel 8.1.3/ *Continued Table 8.1.3*

Lapangan Usaha <i>Industry</i>	2015	2016	2017*	2018**
(1)	(3)	(4)	(5)	(6)
<b>C Industri Pengolahan/ Manufacturing</b>	<b>1.89</b>	<b>2.00</b>	<b>2.04</b>	<b>1.93</b>
1 Industri Batubara dan Pengilangan Migas/ Manufacture of Coal and Refined Petroleum Products	-	-	-	-
2 Industri Makanan dan Minuman/ Manufacture of Food Products and Beverages	1.06	1.23	1.33	1.26
3 Industri Pengolahan Tembakau/ Manufacture of Tobacco Products	0.00	0.00	0.00	0.00
4 Industri Tekstil dan Pakaian Jadi/ Manufacture of Textiles and Wearing Apparel	0.01	0.01	0.01	0.01
5 Industri Kulit, Barang dari Kulit, dan Alas Kaki/ Manufacture of Leather and Related Products, and Footwear	-	-	-	-
6 Industri Kayu, Barang dari Kayu dan Gabus; dan Barang Anyaman dari Bambu, Rotan, dan Sejenisnya/ Manufacture of Wood and Products of Wood and Cork; and Articles of Straw and Plaiting Materials	0.03	0.03	0.03	0.03
7 Industri Kertas dan Barang dari Kertas; Percetakan dan Reproduksi Media Rekaman/ Manufacture of Paper and Paper Products; Printing and Reproduction of Recorded Media	0.13	0.15	0.15	0.15
8 Industri Kimia, Farmasi, dan Obat Tradisional/ Manufacture of Chemicals, Pharmaceuticals, and Botanical Products	0.08	0.08	0.07	0.07
9 Industri Karet; Barang dari Karet dan Plastik/ Manufacture of Rubber; Rubber Products and Plastics Products	0.19	0.15	0.12	0.12
10 Industri Barang Galian bukan Logam/ Manufacture of Other Non-Metallic Mineral Products	0.05	0.05	0.05	0.05
11 Industri Logam Dasar/ Manufacture of Basic Metals	-	-	-	-

Lanjutan Tabel 8.1.3/ Continued Table 8.1.3

Lapangan Usaha Industry	2015	2016	2017*	2018**
(1)	(3)	(4)	(5)	(6)
12 Industri Barang Logam; Komputer, Barang Elektronik, Optik; dan Peralatan Listrik/ Manufacture of Fabricated Metal Products; Electronic, Computer, and Optical Products; and Electrical Equipment	0.03	0.03	0.03	0.03
13 Industri Mesin dan Perlengkapan / Manufacture of Machinery and Equipment	-	-	-	-
14 Industri Alat Angkutan/ Manufacture of Transport Equipment	0.02	0.02	0.02	0.02
15 Industri Furnitur/ Manufacture of Furniture	0.27	0.23	0.21	0.20
16 Industri Pengolahan Lainnya; Jasa Reparasi dan Pemasangan Mesin dan Peralatan/ Other Manufacturing; Repair and Installation of Machinery and Equipment	0.01	0.01	0.01	0.00
<b>D Pengadaan Listrik dan Gas/ Electricity and Gas</b>	<b>0.13</b>	<b>0.13</b>	<b>0.14</b>	<b>0.13</b>
1 Ketenagalistrikan/ Electricity	0.07	0.08	0.08	0.08
2 Pengadaan Gas dan Produksi Es/ Manufacture of Gas and Production of Ice	0.06	0.05	0.05	0.05
<b>E Pengadaan Air; Pengelolaan Sampah, Limbah, dan Daur Ulang/ Water Supply; Sewerage, Waste Management, and Remediation Activities</b>	<b>0.02</b>	<b>0.03</b>	<b>0.03</b>	<b>0.03</b>
F Konstruksi/ Construction	11.35	11.77	11.27	10.97
<b>G Perdagangan Besar dan Eceran; Reparasi Mobil dan Sepeda Motor/ Wholesale and Retail Trade; Repair of Motor Vehicles and Motorcycles</b>	<b>17.02</b>	<b>17.36</b>	<b>16.36</b>	<b>15.67</b>
1 Perdagangan Mobil, Sepeda Motor dan Reparasinya/ Wholesale and Retail Trade and Repair of Motor Vehicles and Motorcycles	2.26	2.30	2.04	2.02
2 Perdagangan Besar dan Eceran, Bukan Mobil dan Sepeda Motor/ Wholesale and Retail Trade Except of Motor Vehicles and Motorcycles	14.75	15.06	14.32	13.64

Lanjutan Tabel 8.1.3/ *Continued Table 8.1.3*

<b>Lapangan Usaha Industry</b>	<b>2015</b>	<b>2016</b>	<b>2017*</b>	<b>2018**</b>
(1)	(3)	(4)	(5)	(6)
<b>H Transportasi dan Pergudangan/ Transportation and Storage</b>	<b>6.54</b>	<b>6.05</b>	<b>5.64</b>	<b>5.21</b>
1 Angkutan Rel/ Railways Transport				
2 Angkutan Darat/ Land Transport	6.33	5.84	5.44	5.01
3 Angkutan Laut/ Sea Transport	0.14	0.15	0.14	0.14
4 Angkutan Sungai, Danau, dan Penyeberangan/ River, Lake, and Ferry Transport	-	-	-	-
5 Angkutan Udara/ Air Transport				
6 Pergudangan dan Jasa Penunjang Angkutan; Pos dan Kurir/ Warehousing and Support Services for Transportation; Postal and Courier	0.06	0.06	0.06	0.06
<b>I Penyediaan Akomodasi dan Makan Minum/ Accommodation and Food Service Activities</b>	<b>1.07</b>	<b>1.15</b>	<b>1.21</b>	<b>1.26</b>
1 Penyediaan Akomodasi/ Accommodation	0.11	0.12	0.12	0.11
2 Penyediaan Makan Minum/ Food and Beverage Service Activities	0.96	1.04	1.10	1.14
<b>J Informasi dan Komunikasi/ Information and Communication</b>	<b>3.25</b>	<b>3.20</b>	<b>2.92</b>	<b>2.67</b>
<b>K Jasa Keuangan dan Asuransi/ Financial and Insurance Activities</b>	<b>2.34</b>	<b>2.48</b>	<b>2.32</b>	<b>2.19</b>
1 Jasa Perantara Keuangan/ Financial Intermediary Services	2.32	2.46	2.30	2.17
2 Asuransi dan Dana Pensiun/ Insurance and Pension Fund	0.01	0.01	0.01	0.01
3 Jasa Keuangan Lainnya/ Other Financial Services	0.01	0.01	0.01	0.01
4 Jasa Penunjang Keuangan/ Financial Supporting Service	-	-	-	-
<b>L Real Estat/ Real Estate Activities</b>	<b>3.12</b>	<b>3.12</b>	<b>3.06</b>	<b>2.96</b>
<b>M,N Jasa Perusahaan/ Business Activities</b>	<b>0.44</b>	<b>0.43</b>	<b>0.42</b>	<b>0.41</b>

Lanjutan Tabel 8.1.3/ *Continued Table 8.1.3*

Lapangan Usaha <i>Industry</i>	2015	2016	2017*	2018**
(1)	(3)	(4)	(5)	(6)
<b>O Administrasi Pemerintahan, Pertahanan, dan Jaminan Sosial Wajib/ Public Administration and Defence; Compulsory Social Security</b>	<b>9.40</b>	<b>9.99</b>	<b>9.63</b>	<b>9.15</b>
<b>P Jasa Pendidikan/ Education</b>	<b>2.11</b>	<b>2.19</b>	<b>2.13</b>	<b>2.11</b>
<b>Q Jasa Kesehatan dan Kegiatan Sosial/ Human Health and Social Work Activities</b>	<b>2.54</b>	<b>2.69</b>	<b>2.65</b>	<b>2.57</b>
<b>R,S,T,U Jasa Lainnya/ Other Services Activities</b>	<b>0.56</b>	<b>0.58</b>	<b>0.58</b>	<b>0.56</b>
<b>A Nilai Tambah Bruto Atas Harga Dasar/ Gross Value Added At Basic Price</b>	-	-	-	-
<b>B Pajak Dikurang Subsidi Atas Produk/ Taxes less Subsidies on Products</b>	-	-	-	-
<b>C Produk Domestik Bruto/ Gross Domestic Product</b>	<b>100.00</b>	<b>100.00</b>	<b>100.00</b>	<b>100.00</b>

Sumber/Source: Diolah dari Hasil Sensus, Survei, dan Berbagai Sumber Lainnya

\*) Angka Sementara \*\*) Angka Sangat Sementara

**Tabel 8.1.4** Laju Pertumbuhan Produk Domestik Regional Bruto Atas Dasar Harga Konstan 2010 Menurut Lapangan Usaha di Kabupaten Aceh Barat (persen), 2015–2018  
**Table** *Growth Rate of Gross Regional Domestic Product at 2010 Constant Market Prices by Industry in Aceh Barat Regency (percent), 2015–2018*

Lapangan Usaha Industry	2015	2016	2017*	2018**
(1)	(3)	(4)	(5)	(6)
<b>A Pertanian, Kehutanan, dan Perikanan/ Agriculture, Forestry, and Fishing</b>	<b>6.44</b>	<b>5.93</b>	<b>3.91</b>	<b>4.26</b>
1 Pertanian, Peternakan, Perburuan, dan Jasa Pertanian/ Agriculture, Livestock, Hunting, and Agriculture Services	7.88	7.02	4.54	4.68
a. Tanaman Pangan/ Food Crops	16.04	-0.71	4.16	-0.11
b. Tanaman Hortikultura/ Horticultural Crops	9.66	-1.89	10.27	5.21
c. Tanaman Perkebunan/ Plantation Crops	6.27	11.10	3.98	5.87
d. Peternakan/ Livestock	3.85	6.41	7.40	8.14
e. Jasa Pertanian dan Perburuan/ Agriculture Services and Hunting	1.37	3.92	3.99	3.26
2 Kehutanan dan Penebangan Kayu/ Forestry and Logging	-1.29	-0.23	2.11	1.04
3 Perikanan/ Fishing	3.20	3.25	1.67	3.38
<b>B Pertambangan dan Penggalian/ Mining and Quarrying</b>	<b>6.26</b>	<b>-20.46</b>	<b>115.76</b>	<b>51.01</b>
1 Pertambangan Minyak, Gas, dan Panas Bumi/ Crude Petroleum, Natural Gas, and Geothermal	-	-	-	-
2 Pertambangan Batubara dan Lignit/ Coal and Lignite Mining	7.63	-23.07	138.68	54.17
3 Pertambangan Bijih Logam/ Iron Ore Mining	-24.10	-15.47	-26.12	-2.33
4 Pertambangan dan Penggalian Lainnya/ Other Mining and Quarrying	0.39	1.29	-18.65	-4.24

Lanjutan Tabel 8.1.4/ Continued Table 8.1.4

Lapangan Usaha Industry	2015	2016	2017*	2018**
(1)	(3)	(4)	(5)	(6)
<b>C Industri Pengolahan/ Manufacturing</b>	<b>2.88</b>	<b>9.93</b>	<b>7.03</b>	<b>4.14</b>
1 Industri Batubara dan Pengilangan Migas/ Manufacture of Coal and Refined Petroleum Products	-	-	-	-
2 Industri Makanan dan Minuman/ Manufacture of Food Products and Beverages	8.32	18.79	10.35	4.62
3 Industri Pengolahan Tembakau/ Manufacture of Tobacco Products	-7.37	0.34	-12.94	-18.00
4 Industri Tekstil dan Pakaian Jadi/ Manufacture of Textiles and Wearing Apparel	4.08	6.37	5.54	18.92
5 Industri Kulit, Barang dari Kulit, dan Alas Kaki/ Manufacture of Leather and Related Products, and Footwear	-	-	-	-
6 Industri Kayu, Barang dari Kayu dan Gabus; dan Barang Anyaman dari Bambu, Rotan, dan Sejenisnya/ Manufacture of Wood and Products of Wood and Cork; and Articles of Straw and Plaiting Materials	11.42	7.37	11.99	1.74
7 Industri Kertas dan Barang dari Kertas; Percetakan dan Reproduksi Media Rekaman/ Manufacture of Paper and Paper Products; Printing and Reproduction of Recorded Media	4.72	15.14	9.34	3.27
8 Industri Kimia, Farmasi, dan Obat Tradisional/ Manufacture of Chemicals, Pharmaceuticals, and Botanical Products	5.94	1.27	2.56	1.49
9 Industri Karet; Barang dari Karet dan Plastik/ Manufacture of Rubber; Rubber Products and Plastics Products	-8.72	-6.54	-5.00	5.29
10 Industri Barang Galian bukan Logam/ Manufacture of Other Non-Metallic Mineral Products	5.88	4.17	3.02	8.46
11 Industri Logam Dasar/ Manufacture of Basic Metals				

Lanjutan Tabel 8.1.4/*Continued Table 8.1.4*

<b>Lapangan Usaha</b> <b>Industry</b>	<b>2015</b>	<b>2016</b>	<b>2017*</b>	<b>2018**</b>
(1)	(3)	(4)	(5)	(6)
12 Industri Barang Logam; Komputer, Barang Elektronik, Optik; dan Peralatan Listrik/ Manufacture of Fabricated Metal Products; Electronic, Computer, and Optical Products; and Electrical Equipment	2.31	3.21	1.42	-5.71
13 Industri Mesin dan Perlengkapan / Manufacture of Machinery and Equipment	-	-	-	-
14 Industri Alat Angkutan/ Manufacture of Transport Equipment	1.93	5.61	0.00	2.87
15 Industri Furnitur/ Manufacture of Furniture	-8.77	-8.85	1.76	2.90
16 Industri Pengolahan Lainnya; Jasa Reparasi dan Pemasangan Mesin dan Peralatan/ Other Manufacturing; Repair and Installation of Machinery and Equipment	6.50	4.77	7.22	-0.20
<b>D Pengadaan Listrik dan Gas/ Electricity and Gas</b>	<b>6.93</b>	<b>9.27</b>	<b>7.01</b>	<b>3.16</b>
1 Ketenagalistrikan/ Electricity	10.65	18.42	6.49	1.73
2 Pengadaan Gas dan Produksi Es/ Manufacture of Gas and Production of Ice	2.18	-3.44	7.88	5.56
<b>E Pengadaan Air; Pengelolaan Sampah, Limbah, dan Daur Ulang/ Water Supply; Sewerage, Waste Management, and Remediation Activities</b>	<b>8.19</b>	<b>6.01</b>	<b>11.29</b>	<b>6.76</b>
F Konstruksi/ Construction	<b>4.53</b>	<b>8.60</b>	<b>5.40</b>	<b>3.52</b>
<b>G Perdagangan Besar dan Eceran; Reparasi Mobil dan Sepeda Motor/ Wholesale and Retail Trade; Repair of Motor Vehicles and Motorcycles</b>	<b>1.27</b>	<b>1.44</b>	<b>3.08</b>	<b>3.95</b>
1 Perdagangan Mobil, Sepeda Motor dan Reparasinya/ Wholesale and Retail Trade and Repair of Motor Vehicles and Motorcycles	1.63	4.37	-3.37	9.43
2 Perdagangan Besar dan Eceran, Bukan Mobil dan Sepeda Motor/ Wholesale and Retail Trade Except of Motor Vehicles and Motorcycles	1.22	1.03	4.03	3.21

Lanjutan Tabel 8.1.4/ Continued Table 8.1.4

<b>Lapangan Usaha Industry</b>	<b>2015</b>	<b>2016</b>	<b>2017*</b>	<b>2018**</b>
(1)	(3)	(4)	(5)	(6)
<b>H Transportasi dan Pergudangan/ Transportation and Storage</b>	<b>3.92</b>	<b>1.45</b>	<b>5.41</b>	<b>3.89</b>
1 Angkutan Rel/ Railways Transport				
2 Angkutan Darat/ Land Transport	3.83	1.23	5.33	3.65
3 Angkutan Laut/ Sea Transport	5.45	8.84	8.05	11.85
4 Angkutan Sungai, Danau, dan Penyeberangan/ River, Lake, and Ferry Transport	1.22	10.39	1.87	4.57
5 Angkutan Udara/ Air Transport	-	-	-	-
6 Pergudangan dan Jasa Penunjang Angkutan; Pos dan Kurir/ Warehousing and Support Services for Transportation; Postal and Courier	9.81	5.29	7.26	5.87
<b>I Penyediaan Akomodasi dan Makan Minum/ Accommodation and Food Service Activities</b>	<b>3.34</b>	<b>7.80</b>	<b>9.31</b>	<b>9.80</b>
1 Penyediaan Akomodasi/ Accommodation	6.20	5.12	10.42	4.31
2 Penyediaan Makan Minum/ Food and Beverage Service Activities	3.03	8.10	9.19	10.41
<b>J Informasi dan Komunikasi/ Information and Communication</b>	<b>4.21</b>	<b>4.16</b>	<b>1.39</b>	<b>1.14</b>
<b>K Jasa Keuangan dan Asuransi/ Financial and Insurance Activities</b>	<b>-2.71</b>	<b>9.95</b>	<b>0.35</b>	<b>0.08</b>
1 Jasa Perantara Keuangan/ Financial Intermediary Services	-2.76	9.98	0.30	0.03
2 Asuransi dan Dana Pensiun/ Insurance and Pension Fund	4.82	5.94	6.91	7.08
3 Jasa Keuangan Lainnya/ Other Financial Services	4.18	5.16	7.22	6.39
4 Jasa Penunjang Keuangan/ Financial Supporting Service	2.85	3.34	3.48	3.48
<b>L Real Estat/ Real Estate Activities</b>	<b>2.99</b>	<b>4.52</b>	<b>4.86</b>	<b>3.75</b>
<b>M,N Jasa Perusahaan/ Business Activities</b>	<b>2.38</b>	<b>2.13</b>	<b>3.92</b>	<b>5.55</b>



Lanjutan Tabel 8.1.4/*Continued Table 8.1.4*

Lapangan Usaha Industry	2015	2016	2017*	2018**
(1)	(3)	(4)	(5)	(6)
<b>O Administrasi Pemerintahan, Pertahanan, dan Jaminan Sosial Wajib/ Public Administration and Defence; Compulsory Social Security</b>	<b>5.29</b>	<b>9.25</b>	<b>4.45</b>	<b>3.24</b>
<b>P Jasa Pendidikan/ Education</b>	<b>5.92</b>	<b>4.36</b>	<b>5.18</b>	<b>5.41</b>
<b>Q Jasa Kesehatan dan Kegiatan Sosial/ Human Health and Social Work Activities</b>	<b>7.15</b>	<b>10.84</b>	<b>9.29</b>	<b>5.95</b>
<b>R,S,T,U Jasa Lainnya/ Other Services Activities</b>	<b>5.36</b>	<b>7.73</b>	<b>7.99</b>	<b>5.16</b>
<b>A Nilai Tambah Bruto Atas Harga Dasar/ Gross Value Added At Basic Price</b>	-	-	-	-
<b>B Pajak Dikurang Subsidi Atas Produk/ Taxes less Subsidies on Products</b>	-	-	-	-
<b>C Produk Domestik Bruto/ Gross Domestic Product</b>	<b>4.58</b>	<b>2.92</b>	<b>13.15</b>	<b>11.05</b>

Sumber/*Source*: Diolah dari Hasil Sensus, Survei, dan Berbagai Sumber Lainnya

\*) Angka Sementara \*\*) Angka Sangat Sementara

**Tabel 8.1.5 Produk Domestik Regional Bruto Atas Dasar Harga Berlaku Menurut Pengeluaran di Kabupaten Aceh Barat (Miliar rupiah), 2015–2018**  
**Gross Regional Domestic Product at Current Market Prices by Industry in Aceh Barat Regency (Billion rupiahs), 2015–2018**

Jenis Pengeluaran Type of Expenditure	2015	2016	2017*	2018**
(1)	(3)	(4)	(5)	(6)
<b>1. Pengeluaran Konsumsi Rumah Tangga (1.a. s/d 1.l.)</b>	<b>3,058,758.91</b>	<b>3,281,018.87</b>	<b>3,508,649.65</b>	<b>3,675,780.94</b>
1.a. Makanan dan Minuman Non Beralkohol	1,278,679.04	1,405,129.65	1,488,443.25	1,549,060.81
1.b. Minuman Beralkohol dan Rokok	197,471.87	213,211.49	228,426.32	245,374.01
1.c. Pakaian	191,192.96	203,459.72	213,226.47	222,034.95
1.d. Perumahan, Air, Listrik, Gas dan Bahan Bakar Lainnya	277,479.75	291,752.46	329,559.44	353,218.76
1.e. Perabot, Peralatan rumah tangga dan Pemeliharaan Rutin Rumah	141,124.28	149,433.61	153,608.25	158,041.04
1.f. Kesehatan	94,650.82	100,609.05	105,575.23	110,129.16
1.g. Transportasi/Angkutan	277,591.19	281,677.27	311,359.28	329,230.92
1.h. Komunikasi	189,349.33	201,209.38	225,474.92	239,276.75
1.i. Rekreasi dan Budaya	142,394.34	149,761.94	152,648.35	156,744.77
1.j. Pendidikan	58,327.66	61,984.45	64,361.80	66,539.44
1.k. Penginapan dan Hotel	113,990.72	120,187.20	128,093.60	134,263.42
1.l. Barang Pribadi dan Jasa Perorangan	96,506.93	102,602.63	107,872.74	111,866.90
<b>2. Pengeluaran Konsumsi LNPR</b>	<b>133,057.87</b>	<b>148,024.78</b>	<b>165,244.63</b>	<b>183,574.83</b>
<b>3. Pengeluaran Konsumsi Pemerintah (3.a. + 3.b.)</b>	<b>1,187,424.04</b>	<b>1,163,784.19</b>	<b>1,214,875.22</b>	<b>1,234,759.27</b>
<b>4. Pembentukan Modal Tetap Bruto (4.a. + 4.b.)</b>	<b>2,801,497.36</b>	<b>3,088,995.32</b>	<b>3,350,147.97</b>	<b>3,588,380.54</b>
4.a. Bangunan	1,577,016.39	1,725,390.88	1,843,822.86	1,977,680.78
4.b. Non-Bangunan	1,224,480.97	1,363,604.44	1,506,325.11	1,610,699.76
<b>5. Perubahan Inventori</b>	<b>(22.97)</b>	<b>521,539.03</b>	<b>(220,315.65)</b>	<b>(200,937.47)</b>
<b>6. Ekspor Barang dan jasa</b>	<b>2,203,192.21</b>	<b>1,751,819.05</b>	<b>3,000,099.84</b>	<b>3,704,918</b>
<b>7. Impor Barang dan Jasa</b>	<b>3,555,557.04</b>	<b>3,770,953.41</b>	<b>4,075,637.87</b>	<b>4,535,455</b>
<b>Produk Domestik Bruto/ Gross Domestic Product</b>	<b>5,828,350.37</b>	<b>6,184,227.83</b>	<b>6,943,063.79</b>	<b>7,651,021.74</b>

Sumber/Source: Diolah dari Hasil Sensus, Survei, dan Berbagai Sumber Lainnya

\*) Angka Sementara \*\*) Angka Sangat Sementara

**Tabel 8.1.6 Produk Domestik Regional Bruto Atas Dasar Harga Konstan 2010 Menurut Pengeluaran di Kabupaten Aceh Barat (Miliar rupiah), 2015–2018**  
**Gross Regional Domestic Product at Constant Market Prices by Type of Expenditure in Aceh Barat Regency (Billion rupiahs), 2015–2018**

Jenis Pengeluaran Type of Expenditure	2015	2016	2017*	2018**
(1)	(3)	(4)	(5)	(6)
<b>1. Pengeluaran Konsumsi Rumah Tangga (1.a. s/d 1.l.)</b>	<b>2,530,703.72</b>	<b>2,613,615.46</b>	<b>2,689,746.46</b>	<b>2,750,374.09</b>
1.a. Makanan dan Minuman Non Beralkohol	1,073,062.07	1,107,468.43	1,138,971.43	1,157,854.29
1.b. Minuman Beralkohol dan Rokok	165,122.05	167,070.49	169,002.54	172,753.21
1.c. Pakaian	147,916.22	152,368.50	156,087.83	160,034.79
1.d. Perumahan, Air, Listrik, Gas dan Bahan Bakar Lainnya	220,143.04	230,908.04	236,017.80	243,384.39
1.e. Perabot, Peralatan rumah tangga dan Pemeliharaan Rutin Rumah	112,961.63	116,836.21	118,293.14	120,105.14
1.f. Kesehatan	78,938.95	81,441.32	82,935.90	84,450.21
1.g. Transportasi/Angkutan	244,041.18	251,655.26	263,327.86	271,826.68
1.h. Komunikasi	163,050.32	171,023.48	181,648.42	188,940.85
1.i. Rekreasi dan Budaya	106,514.00	108,676.24	110,261.88	112,067.79
1.j. Pendidikan	45,746.37	46,990.67	47,824.81	48,683.68
1.k. Penginapan dan Hotel	87,930.67	91,588.58	95,613.89	98,583.47
1.l. Barang Pribadi dan Jasa Perorangan	85,277.22	87,588.23	89,760.96	91,689.58
<b>2. Pengeluaran Konsumsi LNPRT</b>	<b>118,109.72</b>	<b>127,393.15</b>	<b>137,297.96</b>	<b>147,511.55</b>
<b>3. Pengeluaran Konsumsi Pemerintah (3.a. + 3.b.)</b>	<b>753,442.28</b>	<b>726,275.65</b>	<b>751,027.12</b>	<b>762,738.50</b>
<b>4. Pembentukan Modal Tetap Bruto (4.a. + 4.b.)</b>	<b>2,441,363.27</b>	<b>2,560,538.89</b>	<b>2,693,612.58</b>	<b>2,796,326.05</b>
4.a. Bangunan	1,326,842.65	1,401,145.83	1,476,823.19	1,528,864.22
4.b. Non-Bangunan	1,114,520.63	1,159,393.06	1,216,789.40	1,267,461.83
<b>5. Perubahan Inventori (17.91)</b>	<b>205,324.80</b>	<b>205,324.80</b>	<b>(342,627.85)</b>	<b>(327,398.47)</b>
<b>6. Ekspor Barang dan jasa</b>	<b>2,085,051.98</b>	<b>1,844,560.63</b>	<b>2,989,083.11</b>	<b>3,687,175</b>
<b>7. Impor Barang dan Jasa</b>	<b>2,768,612.19</b>	<b>2,767,005.44</b>	<b>2,908,918.55</b>	<b>3,143,429</b>
<b>Produk Domestik Bruto/ Gross Domestic Product</b>	<b>5,160,040.88</b>	<b>5,310,703.14</b>	<b>6,009,220.83</b>	<b>6,673,297.95</b>

Sumber/Source: Diolah dari Hasil Sensus, Survei, dan Berbagai Sumber Lainnya

\*) Angka Sementara \*\*) Angka Sangat Sementara

**Tabel 8.1.7** **Distribusi Persentase Produk Domestik Regional Bruto Atas Dasar Harga Konstan Menurut Lapangan Usaha di Kabupaten Aceh Barat (persen), 2015–2018**  
**Percentage Distribution of Gross Regional Domestic Product at Constant Market Prices by Industry in Aceh Barat Regency (percent), 2015–2018**

Lapangan Usaha Industry	2015	2016	2017*	2018**
(1)	(3)	(4)	(5)	(6)
<b>A Pertanian, Kehutanan, dan Perikanan/ Agriculture, Forestry, and Fishing</b>	<b>31.08</b>	<b>31.99</b>	<b>29.38</b>	<b>27.58</b>
1 Pertanian, Peternakan, Perburuan, dan Jasa Pertanian/ Agriculture, Livestock, Hunting, and Agriculture Services	23.78	24.73	22.84	21.53
a. Tanaman Pangan/ Food Crops	5.65	5.45	5.02	4.51
b. Tanaman Hortikultura/ Horticultural Crops	0.86	0.82	0.77	0.72
c. Tanaman Perkebunan/ Plantation Crops	13.40	14.46	13.29	12.67
d. Peternakan/ Livestock	3.16	3.27	3.10	3.02
e. Jasa Pertanian dan Perburuan/ Agriculture Services and Hunting	0.72	0.72	0.67	0.62
2 Kehutanan dan Penebangan Kayu/ Forestry and Logging	1.88	1.83	1.65	1.50
3 Perikanan/ Fishing	5.42	5.44	4.89	4.55
<b>B Pertambangan dan Penggalian/ Mining and Quarrying</b>	<b>10.29</b>	<b>7.95</b>	<b>15.16</b>	<b>20.61</b>
1 Pertambangan Minyak, Gas, dan Panas Bumi/ Crude Petroleum, Natural Gas, and Geothermal	-	-	-	-
2 Pertambangan Batubara dan Lignit/ Coal and Lignite Mining	9.09	6.80	14.34	19.90
3 Pertambangan Bijih Logam/ Iron Ore Mining	0.13	0.11	0.07	0.06
4 Pertambangan dan Penggalian Lainnya/ Other Mining and Quarrying	1.06	1.04	0.75	0.65

Lanjutan Tabel 8.1.7/ *Continued Table 8.1.7*

<b>Lapangan Usaha Industry</b>	<b>2015</b>	<b>2016</b>	<b>2017*</b>	<b>2018**</b>
(1)	(3)	(4)	(5)	(6)
<b>C Industri Pengolahan/ Manufacturing</b>	<b>1.67</b>	<b>1.78</b>	<b>1.69</b>	<b>1.58</b>
1 Industri Batubara dan Pengilangan Migas/ Manufacture of Coal and Refined Petroleum Products	-	-	-	-
2 Industri Makanan dan Minuman/ Manufacture of Food Products and Beverages	0.93	1.07	1.04	0.98
3 Industri Pengolahan Tembakau/ Manufacture of Tobacco Products	0.00	0.00	-	0.00
4 Industri Tekstil dan Pakaian Jadi/ Manufacture of Textiles and Wearing Apparel	0.01	0.01	0.01	0.01
5 Industri Kulit, Barang dari Kulit, dan Alas Kaki/ Manufacture of Leather and Related Products, and Footwear	-	-	-	-
6 Industri Kayu, Barang dari Kayu dan Gabus; dan Barang Anyaman dari Bambu, Rotan, dan Sejenisnya/ Manufacture of Wood and Products of Wood and Cork; and Articles of Straw and Plaiting Materials	0.03	0.03	0.03	0.02
7 Industri Kertas dan Barang dari Kertas; Percetakan dan Reproduksi Media Rekaman/ Manufacture of Paper and Paper Products; Printing and Reproduction of Recorded Media	0.11	0.13	0.12	0.11
8 Industri Kimia, Farmasi, dan Obat Tradisional/ Manufacture of Chemicals, Pharmaceuticals, and Botanical Products	0.08	0.07	0.07	0.06
9 Industri Karet; Barang dari Karet dan Plastik/ Manufacture of Rubber; Rubber Products and Plastics Products	0.18	0.16	0.13	0.13
10 Industri Barang Galian bukan Logam/ Manufacture of Other Non-Metallic Mineral Products	0.04	0.04	0.04	0.04
11 Industri Logam Dasar/ Manufacture of Basic Metals	-	-	-	-

Lanjutan Tabel 8.1.7/ Continued Table 8.1.7

Lapangan Usaha Industry	2015	2016	2017*	2018**
(1)	(3)	(4)	(5)	(6)
12 Industri Barang Logam; Komputer, Barang Elektronik, Optik; dan Peralatan Listrik/ Manufacture of Fabricated Metal Products; Electronic, Computer, and Optical Products; and Electrical Equipment	0.03	0.03	0.03	0.02
13 Industri Mesin dan Perlengkapan / Manufacture of Machinery and Equipment	-	-	-	-
14 Industri Alat Angkutan/ Manufacture of Transport Equipment	0.02	0.02	0.02	0.02
15 Industri Furnitur/ Manufacture of Furniture	0.24	0.21	0.19	0.18
16 Industri Pengolahan Lainnya; Jasa Reparasi dan Pemasangan Mesin dan Peralatan/ Other Manufacturing; Repair and Installation of Machinery and Equipment	-	-	-	-
<b>D Pengadaan Listrik dan Gas/ Electricity and Gas</b>	<b>0.15</b>	<b>0.16</b>	<b>0.15</b>	<b>0.14</b>
1 Ketenagalistrikan/ Electricity	0.09	0.10	0.09	0.08
2 Pengadaan Gas dan Produksi Es/ Manufacture of Gas and Production of Ice	0.06	0.06	0.06	0.05
<b>E Pengadaan Air; Pengelolaan Sampah, Limbah, dan Daur Ulang/ Water Supply; Sewerage, Waste Management, and Remediation Activities</b>	<b>0.01</b>	<b>0.01</b>	<b>0.01</b>	<b>0.01</b>
<b>F Konstruksi/ Construction</b>	<b>11.23</b>	<b>11.85</b>	<b>11.04</b>	<b>10.29</b>
<b>G Perdagangan Besar dan Eceran; Reparasi Mobil dan Sepeda Motor/ Wholesale and Retail Trade; Repair of Motor Vehicles and Motorcycles</b>	<b>16.12</b>	<b>15.89</b>	<b>14.47</b>	<b>13.55</b>
1 Perdagangan Mobil, Sepeda Motor dan Reparasinya/ Wholesale and Retail Trade and Repair of Motor Vehicles and Motorcycles	2.00	2.03	1.73	1.71
2 Perdagangan Besar dan Eceran, Bukan Mobil dan Sepeda Motor/ Wholesale and Retail Trade Except of Motor Vehicles and Motorcycles	14.12	13.86	12.74	11.84

Lanjutan Tabel 8.1.7/ *Continued Table 8.1.7*

<b>Lapangan Usaha Industry</b>	<b>2015</b>	<b>2016</b>	<b>2017*</b>	<b>2018**</b>
(1)	(3)	(4)	(5)	(6)
<b>H Transportasi dan Pergudangan/ Transportation and Storage</b>	<b>6.18</b>	<b>6.09</b>	<b>5.68</b>	<b>5.31</b>
1 Angkutan Rel/ Railways Transport				
2 Angkutan Darat/ Land Transport	5.97	5.87	5.47	5.10
3 Angkutan Laut/ Sea Transport	0.14	0.15	0.14	0.14
4 Angkutan Sungai, Danau, dan Penyeberangan/ River, Lake, and Ferry Transport	-	-	-	-
5 Angkutan Udara/ Air Transport				
6 Pergudangan dan Jasa Penunjang Angkutan; Pos dan Kurir/ Warehousing and Support Services for Transportation; Postal and Courier	0.06	0.07	0.06	0.06
<b>I Penyediaan Akomodasi dan Makan Minum/ Accommodation and Food Service Activities</b>	<b>1.02</b>	<b>1.07</b>	<b>1.03</b>	<b>1.02</b>
1 Penyediaan Akomodasi/ Accommodation	0.10	0.11	0.10	0.10
2 Penyediaan Makan Minum/ Food and Beverage Service Activities	0.92	0.96	0.93	0.92
<b>J Informasi dan Komunikasi/ Information and Communication</b>	<b>3.43</b>	<b>3.47</b>	<b>3.11</b>	<b>2.84</b>
<b>K Jasa Keuangan dan Asuransi/ Financial and Insurance Activities</b>	<b>2.12</b>	<b>2.26</b>	<b>2.01</b>	<b>1.81</b>
1 Jasa Perantara Keuangan/ Financial Intermediary Services	2.10	2.25	1.99	1.79
2 Asuransi dan Dana Pensiun/ Insurance and Pension Fund	0.01	0.01	0.01	0.01
3 Jasa Keuangan Lainnya/ Other Financial Services	0.01	0.01	0.01	0.01
4 Jasa Penunjang Keuangan/ Financial Supporting Service	-	-	-	-
<b>L Real Estat/ Real Estate Activities</b>	<b>3.32</b>	<b>3.37</b>	<b>3.13</b>	<b>2.92</b>
<b>M,N Jasa Perusahaan/ Business Activities</b>	<b>0.48</b>	<b>0.47</b>	<b>0.43</b>	<b>0.41</b>

Lanjutan Tabel 8.1.7/ Continued Table 8.1.7

Lapangan Usaha Industry	2015	2016	2017*	2018**
(1)	(3)	(4)	(5)	(6)
<b>O Administrasi Pemerintahan, Pertahanan, dan Jaminan Sosial Wajib/ Public Administration and Defence; Compulsory Social Security</b>	<b>7.97</b>	<b>8.46</b>	<b>7.81</b>	<b>7.26</b>
<b>P Jasa Pendidikan/ Education</b>	<b>2.05</b>	<b>2.08</b>	<b>1.93</b>	<b>1.83</b>
<b>Q Jasa Kesehatan dan Kegiatan Sosial/ Human Health and Social Work Activities</b>	<b>2.27</b>	<b>2.45</b>	<b>2.37</b>	<b>2.26</b>
<b>R,S,T,U Jasa Lainnya/ Other Services Activities</b>	<b>0.61</b>	<b>0.64</b>	<b>0.61</b>	<b>0.57</b>
<b>A Nilai Tambah Bruto Atas Harga Dasar/ Gross Value Added At Basic Price</b>	<b>-</b>	<b>-</b>	<b>-</b>	<b>-</b>
<b>B Pajak Dikurang Subsidi Atas Produk/ Taxes less Subsidies on Products</b>	<b>-</b>	<b>-</b>	<b>-</b>	<b>-</b>
<b>C Produk Domestik Bruto/ Gross Domestic Product</b>	<b>100.0</b>	<b>100.0</b>	<b>100.0</b>	<b>100.0</b>

Sumber/Source: Diolah dari Hasil Sensus, Survei, dan Berbagai Sumber Lainnya

\*) Angka Sementara \*\*) Angka Sangat Sementara



**Tabel 8.1.8 Laju Pertumbuhan Produk Domestik Regional Bruto Atas Dasar Harga Berlaku Menurut Lapangan Usaha di Kabupaten Aceh Barat (persen), 2015–2018**  
***Growth Rate of Gross Regional Domestic Product at 2010 Current Market Prices by Industry in Aceh Barat Regency (percent), 2015–2018***

Lapangan Usaha Industry	2015	2016	2017*	2018**
(1)	(3)	(4)	(5)	(6)
<b>A Pertanian, Kehutanan, dan Perikanan/ Agriculture, Forestry, and Fishing</b>	9.91	9.08	6.88	7.27
1 Pertanian, Peternakan, Perburuan, dan Jasa Pertanian/ Agriculture, Livestock, Hunting, and Agriculture Services	10.82	9.49	6.92	7.05
a. Tanaman Pangan/ Food Crops	22.93	2.12	7.17	4.80
b. Tanaman Hortikultura/ Horticultural Crops	18.57	8.06	15.40	6.45
c. Tanaman Perkebunan/ Plantation Crops	6.34	13.60	5.16	6.93
d. Peternakan/ Livestock	8.70	11.86	12.39	12.66
e. Jasa Pertanian dan Perburuan/ Agriculture Services and Hunting	1.85	5.72	6.26	6.09
2 Kehutanan dan Penebangan Kayu/ Forestry and Logging	3.51	3.52	3.62	4.54
3 Perikanan/ Fishing	8.25	9.11	7.73	9.02
<b>B Pertambangan dan Penggalian/ Mining and Quarrying</b>	-1.91	-32.60	136.04	<b>55.28</b>
1 Pertambangan Minyak, Gas, dan Panas Bumi/ Crude Petroleum, Natural Gas, and Geothermal	-	-	-	-
2 Pertambangan Batubara dan Lignit/ Coal and Lignite Mining	-1.74	-39.81	193.13	61.08
3 Pertambangan Bijih Logam/ Iron Ore Mining	-31.52	-19.01	-23.75	-5.69
4 Pertambangan dan Penggalian Lainnya/ Other Mining and Quarrying	1.67	1.73	-18.50	-1.25

Lanjutan Tabel 8.1.8/ Continued Table 8.1.8

<b>Lapangan Usaha Industry</b>	<b>2015</b>	<b>2016</b>	<b>2017*</b>	<b>2018**</b>
(1)	(3)	(4)	(5)	(6)
<b>C Industri Pengolahan/ Manufacturing</b>	6.75	12.56	14.32	4.39
1 Industri Batubara dan Pengilangan Migas/ Manufacture of Coal and Refined Petroleum Products	-	-	-	-
2 Industri Makanan dan Minuman/ Manufacture of Food Products and Beverages	15.26	23.06	21.29	4.36
3 Industri Pengolahan Tembakau/ Manufacture of Tobacco Products	-3.73	0.67	-11.21	-18.10
4 Industri Tekstil dan Pakaian Jadi/ Manufacture of Textiles and Wearing Apparel	8.93	13.07	9.64	23.56
5 Industri Kulit, Barang dari Kulit, dan Alas Kaki/ Manufacture of Leather and Related Products, and Footwear	-	-	-	-
6 Industri Kayu, Barang dari Kayu dan Gabus; dan Barang Anyaman dari Bambu, Rotan, dan Sejenisnya/ Manufacture of Wood and Products of Wood and Cork; and Articles of Straw and Plaiting Materials	17.36	11.68	15.24	4.48
7 Industri Kertas dan Barang dari Kertas; Percetakan dan Reproduksi Media Rekaman/ Manufacture of Paper and Paper Products; Printing and Reproduction of Recorded Media	8.32	20.61	12.86	5.35
8 Industri Kimia, Farmasi, dan Obat Tradisional/ Manufacture of Chemicals, Pharmaceuticals, and Botanical Products	8.63	-0.19	5.10	1.35
9 Industri Karet; Barang dari Karet dan Plastik/ Manufacture of Rubber; Rubber Products and Plastics Products	-14.12	-12.72	-9.79	2.75
10 Industri Barang Galian bukan Logam/ Manufacture of Other Non-Metallic Mineral Products	10.25	5.62	5.60	12.62
11 Industri Logam Dasar/ Manufacture of Basic Metals	-	-	-	-

Lanjutan Tabel 8.1.8/ *Continued Table 8.1.8*

<b>Lapangan Usaha</b> <b>Industry</b>	<b>2015</b>	<b>2016</b>	<b>2017*</b>	<b>2018**</b>
(1)	(3)	(4)	(5)	(6)
12 Industri Barang Logam; Komputer, Barang Elektronik, Optik; dan Peralatan Listrik/ Manufacture of Fabricated Metal Products; Electronic, Computer, and Optical Products; and Electrical Equipment	3.41	3.58	2.19	-4.52
13 Industri Mesin dan Perlengkapan / Manufacture of Machinery and Equipment	-	-	-	-
14 Industri Alat Angkutan/ Manufacture of Transport Equipment	2.85	7.60	3.90	4.01
15 Industri Furnitur/ Manufacture of Furniture	-6.60	-8.08	2.98	4.57
16 Industri Pengolahan Lainnya; Jasa Reparasi dan Pemasangan Mesin dan Peralatan/ Other Manufacturing; Repair and Installation of Machinery and Equipment	9.88	5.44	8.62	2.76
<b>D Pengadaan Listrik dan Gas/ Electricity and Gas</b>	9.42	11.23	16.76	4.02
1 Ketenagalistrikan/ Electricity	16.97	24.60	20.96	2.93
2 Pengadaan Gas dan Produksi Es/ Manufacture of Gas and Production of Ice	2.25	-3.33	10.86	5.68
<b>E Pengadaan Air; Pengelolaan Sampah, Limbah, dan Daur Ulang/ Water Supply; Sewerage, Waste Management, and Remediation Activities</b>	14.39	19.40	19.40	8.81
F Konstruksi/ Construction	6.73	10.05	7.50	7.32
<b>G Perdagangan Besar dan Eceran; Reparasi Mobil dan Sepeda Motor/ Wholesale and Retail Trade; Repair of Motor Vehicles and Motorcycles</b>	2.88	8.23	5.82	5.53
1 Perdagangan Mobil, Sepeda Motor dan Reparasinya/ Wholesale and Retail Trade and Repair of Motor Vehicles and Motorcycles	5.43	7.78	-0.40	9.30
2 Perdagangan Besar dan Eceran, Bukan Mobil dan Sepeda Motor/ Wholesale and Retail Trade Except of Motor Vehicles and Motorcycles	2.50	8.29	6.77	5.00

Lanjutan Tabel 8.1.8/ Continued Table 8.1.8

<b>Lapangan Usaha Industry</b>	<b>2015</b>	<b>2016</b>	<b>2017*</b>	<b>2018**</b>
(1)	(3)	(4)	(5)	(6)
<b>H Transportasi dan Pergudangan/ Transportation and Storage</b>	4.14	-1.77	4.63	1.81
1 Angkutan Rel/ Railways Transport	-	-	-	-
2 Angkutan Darat/ Land Transport	4.03	-2.10	4.48	1.46
3 Angkutan Laut/ Sea Transport	5.56	8.73	7.31	12.55
4 Angkutan Sungai, Danau, dan Penyeberangan/ River, Lake, and Ferry Transport	1.69	16.26	6.51	6.08
5 Angkutan Udara/ Air Transport	-	-	-	-
6 Pergudangan dan Jasa Penunjang Angkutan; Pos dan Kurir/ Warehousing and Support Services for Transportation; Postal and Courier	12.87	6.99	11.84	7.27
<b>I Penyediaan Akomodasi dan Makan Minum/ Accommodation and Food Service Activities</b>	7.86	13.71	18.31	14.15
1 Penyediaan Akomodasi/ Accommodation	10.61	6.92	15.23	5.76
2 Penyediaan Makan Minum/ Food and Beverage Service Activities	7.54	14.51	18.65	15.06
<b>J Informasi dan Komunikasi/ Information and Communication</b>	4.69	4.51	2.56	0.65
<b>K Jasa Keuangan dan Asuransi/ Financial and Insurance Activities</b>	-2.14	12.37	4.93	3.95
1 Jasa Perantara Keuangan/ Financial Intermediary Services	-2.21	12.39	4.90	3.92
2 Asuransi dan Dana Pensiun/ Insurance and Pension Fund	10.63	15.30	11.11	8.21
3 Jasa Keuangan Lainnya/ Other Financial Services	8.36	6.05	7.64	7.86
4 Jasa Penunjang Keuangan/ Financial Supporting Service	8.85	4.72	5.50	4.69
<b>L Real Estat/ Real Estate Activities</b>	6.05	5.89	10.13	6.81
<b>M,N Jasa Perusahaan/ Business Activities</b>	4.38	4.36	8.10	8.23

Lanjutan Tabel 8.1.8/ *Continued Table 8.1.8*

<b>Lapangan Usaha Industry</b>	<b>2015</b>	<b>2016</b>	<b>2017*</b>	<b>2018**</b>
(1)	(3)	(4)	(5)	(6)
<b>O Administrasi Pemerintahan, Pertahanan, dan Jaminan Sosial Wajib/ Public Administration and Defence; Compulsory Social Security</b>	12.18	12.70	8.20	4.69
<b>P Jasa Pendidikan/ Education</b>	9.28	10.02	9.33	9.29
<b>Q Jasa Kesehatan dan Kegiatan Sosial/ Human Health and Social Work Activities</b>	8.55	12.28	10.40	6.97
<b>R,S,T,U Jasa Lainnya/ Other Services Activities</b>	9.55	8.52	12.36	6.29
<b>A Nilai Tambah Bruto Atas Harga Dasar/ Gross Value Added At Basic Price</b>	-	-	-	-
<b>B Pajak Dikurang Subsidi Atas Produk/ Taxes less Subsidies on Products</b>	-	-	-	-
<b>C Produk Domestik Bruto/ Gross Domestic Product</b>	6.57	6.11	12.27	10.20

Sumber/Source: Diolah dari Hasil Sensus, Survei, dan Berbagai Sumber Lainnya

**Tabel 8.1.9 Laju Implisit Produk Domestik Regional Bruto Menurut Lapangan Usaha di Kabupaten Aceh Barat, 2015–2018**  
**Table Implicit Growth Rate of Gross Regional Domestic Product by Industry in Aceh Barat Regency, 2015–2018**

Lapangan Usaha Industry	2015	2016	2017*	2018**
(1)	(3)	(4)	(5)	(6)
<b>A Pertanian, Kehutanan, dan Perikanan/ Agriculture, Forestry, and Fishing</b>	<b>3.26</b>	<b>2.97</b>	<b>2.86</b>	<b>2.88</b>
1 Pertanian, Peternakan, Perburuan, dan Jasa Pertanian/ Agriculture, Livestock, Hunting, and Agriculture Services	2.73	2.30	2.28	2.26
a. Tanaman Pangan/ Food Crops	5.94	2.86	2.89	4.92
b. Tanaman Hortikultura/ Horticultural Crops	8.50	10.04	4.81	1.21
c. Tanaman Perkebunan/ Plantation Crops	0.06	2.25	1.13	1.00
d. Peternakan/ Livestock	4.67	5.12	4.65	4.18
e. Jasa Pertanian dan Perburuan/ Agriculture Services and Hunting	0.47	1.72	2.18	2.75
2 Kehutanan dan Penebangan Kayu/ Forestry and Logging	4.87	3.76	1.48	3.46
3 Perikanan/ Fishing	4.89	5.67	5.96	5.45
<b>B Pertambangan dan Penggalian/ Mining and Quarrying</b>	<b>-7.69</b>	<b>-15.26</b>	<b>9.40</b>	<b>2.83</b>
1 Pertambangan Minyak, Gas, dan Panas Bumi/ Crude Petroleum, Natural Gas, and Geothermal	-	-	-	-
2 Pertambangan Batubara dan Lignit/ Coal and Lignite Mining	-8.71	-21.76	22.81	4.49
3 Pertambangan Bijih Logam/ Iron Ore Mining	-9.78	-4.19	3.21	-3.44
4 Pertambangan dan Penggalian Lainnya/ Other Mining and Quarrying	1.27	0.44	0.18	3.13

Lanjutan Tabel 8.1.9/ *Continued Table 8.1.9*

<b>Lapangan Usaha Industry</b>	<b>2015</b>	<b>2016</b>	<b>2017*</b>	<b>2018**</b>
(1)	(3)	(4)	(5)	(6)
<b>C Industri Pengolahan/ Manufacturing</b>	<b>3.76</b>	<b>2.39</b>	<b>6.81</b>	<b>0.24</b>
1 Industri Batubara dan Pengilangan Migas/ Manufacture of Coal and Refined Petroleum Products	-	-	-	-
2 Industri Makanan dan Minuman/ Manufacture of Food Products and Beverages	6.41	3.59	9.92	-0.25
3 Industri Pengolahan Tembakau/ Manufacture of Tobacco Products	3.92	0.33	2.00	-0.11
4 Industri Tekstil dan Pakaian Jadi/ Manufacture of Textiles and Wearing Apparel	4.66	6.30	3.89	3.91
5 Industri Kulit, Barang dari Kulit, dan Alas Kaki/ Manufacture of Leather and Related Products, and Footwear	-	-	-	-
6 Industri Kayu, Barang dari Kayu dan Gabus; dan Barang Anyaman dari Bambu, Rotan, dan Sejenisnya/ Manufacture of Wood and Products of Wood and Cork; and Articles of Straw and Plaiting Materials	5.34	4.01	2.90	2.70
7 Industri Kertas dan Barang dari Kertas; Percetakan dan Reproduksi Media Rekaman/ Manufacture of Paper and Paper Products; Printing and Reproduction of Recorded Media	3.43	4.75	3.22	2.02
8 Industri Kimia, Farmasi, dan Obat Tradisional/ Manufacture of Chemicals, Pharmaceuticals, and Botanical Products	2.54	-1.44	2.48	-0.13
9 Industri Karet; Barang dari Karet dan Plastik/ Manufacture of Rubber; Rubber Products and Plastics Products	-5.91	-6.61	-5.04	-2.41
10 Industri Barang Galian bukan Logam/ Manufacture of Other Non-Metallic Mineral Products	4.13	1.39	2.51	3.84
11 Industri Logam Dasar/ Manufacture of Basic Metals	-	-	-	-

Lanjutan Tabel 8.1.9/ Continued Table 8.1.9

Lapangan Usaha Industry	2015	2016	2017*	2018**
(1)	(3)	(4)	(5)	(6)
12 Industri Barang Logam; Komputer, Barang Elektronik, Optik; dan Peralatan Listrik/ Manufacture of Fabricated Metal Products; Electronic, Computer, and Optical Products; and Electrical Equipment	1.08	0.36	0.75	1.26
13 Industri Mesin dan Perlengkapan / Manufacture of Machinery and Equipment	-	-	-	-
14 Industri Alat Angkutan/ Manufacture of Transport Equipment	0.91	1.88	3.90	1.11
15 Industri Furnitur/ Manufacture of Furniture	2.37	0.84	1.21	1.62
16 Industri Pengolahan Lainnya; Jasa Reparasi dan Pemasangan Mesin dan Peralatan/ Other Manufacturing; Repair and Installation of Machinery and Equipment	3.17	0.64	1.31	2.97
<b>D Pengadaan Listrik dan Gas/ Electricity and Gas</b>	<b>2.33</b>	<b>1.79</b>	<b>9.11</b>	<b>0.83</b>
1 Ketenagalistrikan/ Electricity	5.71	5.22	13.59	1.18
2 Pengadaan Gas dan Produksi Es/ Manufacture of Gas and Production of Ice	0.07	0.11	2.76	0.11
<b>E Pengadaan Air; Pengelolaan Sampah, Limbah, dan Daur Ulang/ Water Supply; Sewerage, Waste Management, and Remediation Activities</b>	<b>5.73</b>	<b>12.63</b>	<b>7.29</b>	<b>1.92</b>
F Konstruksi/ Construction	2.11	1.33	1.99	3.67
<b>G Perdagangan Besar dan Eceran; Reparasi Mobil dan Sepeda Motor/ Wholesale and Retail Trade; Repair of Motor Vehicles and Motorcycles</b>	<b>1.59</b>	<b>6.69</b>	<b>2.65</b>	<b>1.52</b>
1 Perdagangan Mobil, Sepeda Motor dan Reparasinya/ Wholesale and Retail Trade and Repair of Motor Vehicles and Motorcycles	3.73	3.26	3.08	-0.13
2 Perdagangan Besar dan Eceran, Bukan Mobil dan Sepeda Motor/ Wholesale and Retail Trade Except of Motor Vehicles and Motorcycles	1.26	7.19	2.63	1.73



Lanjutan Tabel 8.1.9/ *Continued Table 8.1.9*

<b>Lapangan Usaha Industry</b>	<b>2015</b>	<b>2016</b>	<b>2017*</b>	<b>2018**</b>
(1)	(3)	(4)	(5)	(6)
<b>H Transportasi dan Pergudangan/ Transportation and Storage</b>	<b>0.21</b>	<b>-3.18</b>	<b>-0.75</b>	<b>-2.00</b>
1 Angkutan Rel/ Railways Transport				
2 Angkutan Darat/ Land Transport	0.19	-3.29	-0.80	-2.11
3 Angkutan Laut/ Sea Transport	0.10	-0.10	-0.69	0.62
4 Angkutan Sungai, Danau, dan Penyeberangan/ River, Lake, and Ferry Transport	0.46	5.32	4.55	1.44
5 Angkutan Udara/ Air Transport	-	-	-	-
6 Pergudangan dan Jasa Penunjang Angkutan; Pos dan Kurir/ Warehousing and Support Services for Transportation; Postal and Courier	2.78	1.61	4.26	1.33
<b>I Penyediaan Akomodasi dan Makan Minum/ Accommodation and Food Service Activities</b>	<b>4.37</b>	<b>5.48</b>	<b>8.23</b>	<b>3.96</b>
1 Penyediaan Akomodasi/ Accommodation	4.16	1.71	4.35	1.39
2 Penyediaan Makan Minum/ Food and Beverage Service Activities	4.38	5.93	8.66	4.21
<b>J Informasi dan Komunikasi/ Information and Communication</b>	<b>0.47</b>	<b>0.33</b>	<b>1.15</b>	<b>-0.49</b>
<b>K Jasa Keuangan dan Asuransi/ Financial and Insurance Activities</b>	<b>0.59</b>	<b>2.21</b>	<b>4.57</b>	<b>3.87</b>
1 Jasa Perantara Keuangan/ Financial Intermediary Services	0.56	2.19	4.58	3.89
2 Asuransi dan Dana Pensiun/ Insurance and Pension Fund	5.55	8.83	3.93	1.06
3 Jasa Keuangan Lainnya/ Other Financial Services	4.01	0.85	0.39	1.38
4 Jasa Penunjang Keuangan/ Financial Supporting Service	5.84	1.34	1.95	1.17
<b>L Real Estat/ Real Estate Activities</b>	<b>2.97</b>	<b>1.31</b>	<b>5.02</b>	<b>2.94</b>
<b>M,N Jasa Perusahaan/ Business Activities</b>	<b>1.96</b>	<b>2.18</b>	<b>4.02</b>	<b>2.54</b>

Lanjutan Tabel 8.1.9/ *Continued Table 8.1.9*

Lapangan Usaha <i>Industry</i>	2015	2016	2017*	2018**
(1)	(3)	(4)	(5)	(6)
<b>O Administrasi Pemerintahan, Pertahanan, dan Jaminan Sosial Wajib/ Public Administration and Defence; Compulsory Social Security</b>	<b>6.54</b>	<b>3.16</b>	<b>3.59</b>	<b>1.41</b>
<b>P Jasa Pendidikan/ Education</b>	<b>3.17</b>	<b>5.42</b>	<b>3.95</b>	<b>3.68</b>
<b>Q Jasa Kesehatan dan Kegiatan Sosial/ Human Health and Social Work Activities</b>	<b>1.31</b>	<b>1.30</b>	<b>1.02</b>	<b>0.97</b>
<b>R,S,T,U Jasa Lainnya/ Other Services Activities</b>	<b>3.97</b>	<b>0.73</b>	<b>4.05</b>	<b>1.08</b>
<b>A Nilai Tambah Bruto Atas Harga Dasar/ Gross Value Added At Basic Price</b>	-	-	-	-
<b>B Pajak Dikurang Subsidi Atas Produk/ Taxes less Subsidies on Products</b>	-	-	-	-
<b>C Produk Domestik Bruto/ Gross Domestic Product</b>	<b>1.90</b>	<b>3.10</b>	<b>-0.78</b>	<b>-0.77</b>

\*) Angka Sementara \*\*) Angka Sangat Sementara

Sumber/Source: Diolah dari Hasil Sensus, Survei, dan Berbagai Sumber Lainnya

## 8.2 KEUANGAN DAERAH/ LOCAL FINANCE

**Tabel 8.2.1 Realisasi Pendapatan Pemerintah Kabupaten Aceh Barat Menurut Jenis Pendapatan (ribu rupiah), 2015–2018**  
**Table Actual Revenues of Government of Aceh Barat Regency by Source of Revenues (thousand rupiahs), 2015–2018**

Jenis Pendapatan Source of Revenues		2015	2016	2017	2018
(1)		(2)	(3)	(4)	(5)
1	Pendapatan Asli Daerah (PAD)/Original Local Government Revenue	118 648 569	140 614 480	161 743 458	150 499 050
1 1	Pajak Daerah/Local Taxes	15 185 097	16 213 680	28 317 438	16 523 321
1 2	Retribusi Daerah/Retributions	13 529 349	6 859 003	5 233 370	7 107 081
1 3	Hasil Perusahaan Milik Daerah dan Pengelolaan Kekayaan Daerah yang Dipisahkan Income of Regional Gov Corporate and Management of Separated Reg Gov Wealth	4 816 072	4 785 619	4 730 000	4 928 127
1 4	Lain-lain PAD yang Sah/Other Original Local Gov Revenue	85 118 050	100 137 656	110 509 368	110 338 950
1 5	Zakat	-	12 618 523	12 953 282	11 601 571
2	Dana Perimbangan/Balanced Budget	673 694 901	752 608 324	768 955 868	781 868 536
2 1	Bagi Hasil Pajak/Tax Sharing	14 857 415	14 917 884	13,837,891	15 407 993
2 2	Bagi Hasil Bukan Pajak/Sumber Daya Alam/Non Tax/Natural Resources Sharing	9 068 206	7 108 190	9,234,457	14 727 361
2 3	Dana Alokasi Umum General Allocation Funds	565 634 080	580 525 044	570 327 086	570 763 544
2 4	Dana Alokasi Khusus Special Allocation Funds	84 135 200	150 057 206	175 556 434	180 969 638
3	Lain-lain Pendapatan yang Sah/Other Legal Revenue	321 898 139	401 874 197	434,069,171	318 314 110
3 1	Pendapatan Hibah/Grants	31 144 191	25 541 232	11 000 000	34 299 339
3 2	Dana Darurat/Emergency Funds	-	-	-	-
3 3	Dana Bagi Hasil Pajak dari Provinsi dan Pemerintah Daerah Lainnya/tax sharing from province and other local governments	22 193 491	27 742 757	23 556 794	28 572 751
3 4	Dana Penyesuaian dan Otonomi Daerah Otonomous Region and Balancing Funds	143 112 674	228 562 863	248 236 847	255 442 020
3 5	Bantuan Keuangan dari Provinsi atau Pemerintah Daerah Lainnya/financial assistance from province and other local governmentgovernments	125 447 783	120 027 345	145 172 828	-
3 6	Lainnya/Other Funds	-	-	6 102 702	-
Jumlah/Total		1 114 241 609	1 295 097 001	1 364 768 497	1 250 681 696

Sumber/Source: Survei Statistik Keuangan Daerah/Financial Statistics of Provincial Government Survey

**Tabel 8.2.2 Realisasi Belanja Pemerintah Kabupaten Aceh Barat Menurut Jenis Belanja (ribu rupiah), 2015–2018**  
**Table Actual Expenditures of Government of Aceh Barat Regency by Kind of Expenditures (thousand rupiahs), 2015–2018**

Jenis Belanja Kind of Expenditures		2015	2016	2017	2018
(1)		(2)	(3)	(4)	(5)
1	Belanja Tidak Langsung <i>Indirect Expenditure</i>	598 871 615	761 044 224	742 229 027	722 313 632
1 1	Belanja Pegawai/Personnel <i>expenditure</i>	448 136 977	478 679 457	418 573 815	426 981 208
1 2	Belanja Bunga/Retributions	-	-	-	-
1 3	Belanja Subsidi <i>Subsidies Expenditure</i>	-	-	-	60 000
1 4	Belanja Hibah/Grant	5 442 944	26 416 838	19 716 577	7 831 425
1 5	Belanja Bantuan Sosial <i>Social Expenditure</i>	2 042 600	1 279 800	1 194 950	2 865 250
1 6	Belanja Bagi Hasil kepada Provinsi/Kabupaten/Kota <i>Sharing Fund Expenditure to Provincial/District/City and Village Government</i>	-	-	3 653 233	2 567 467
1 7	Belanja Bantuan Keuangan kepada Provinsi/ Kabupaten/ Kota dan Pemerintah Desa <i>Financial Assistance Expenditure to Provincial/ District/City and Village Government</i>	142 284 606	254 668 130	299 086 460	282 008 282
1 8	Belanja Tidak Terduga <i>Unpredicted Expenditure</i>	964 488	-	3 992	-
2	Belanja Langsung <i>Direct Expenditure</i>	553 947 103	568 672 866	611 029 068	494 014 681
2 1	Belanja Pegawai/Personnel <i>expenditure</i>	37 134 140	32 277 420	36 344 211	44 562 612
2 2	Belanja Barang dan Jasa <i>Goods and Services Expenditure</i>	241 645 515	237 950 669	261 474 013	257 027 161
2 3	Belanja Modal <i>Capital expenditure</i>	275 167 448	298 444 778	313 210 844	192 424 908
Jumlah/Total		1 152 818 718	1 329 717 090	1 353 258 095	1 216 328 313

Sumber/Source: Survei Statistik Keuangan Daerah/Financial Statistics of Provincial Government Survey

**Tabel 8.2.3 Banyaknya Kredit Menurut Barang Jaminan Dan Uang Pinjaman Pada Kantor Perum Pegadaian Cabang Meulaboh Dirinci Per Bulan, 2018**  
**Numbers of Loans by Guarantee Goods and Money Loans in Pawnshop Services of Meulaboh by Month, 2018**

<b>Bulan Month</b>	<b>Barang Jaminan Guarantee Goods (Potong)</b>	<b>Uang Pinjaman Money Loan (Rupiah)</b>
(1)	(2)	(3)
Januari/ January	2 198	9 553 425 506
Pebruari/ February	1 986	8 945 280 000
Maret/ March	2 146	10 517 365 006
April/ April	2 217	11 637 609 260
Mei/ May	2 261	12 140 048 103
Juni/ June	1 540	7 867 000 000
Juli/ July	2 310	11 905 860 616
Agustus/ August	2 103	10 947 408 440
September/ September	1 988	10 104 320 700
Oktober/ October	2 185	10 287 509 600
Nopember/ November	2 169	10 972 078 250
Desember/ December	1 939	11 117 391 050
	2018	125 995 296 531
Jumlah Total	2017	241 567 980 000
	2016	205 238 450 000

Sumber : Perum Pegadaian Cabang Meulaboh/Pawnshop Service of Meulaboh Branch

**Tabel 8.2.4 Banyaknya Pelunasan Kredit Menurut Barang Jaminan Dan Uang Pinjaman Pada Kantor Perum Pegadaian Cabang Meulaboh Dirinci Per Bulan, 2018**  
**Numbers of Paid Loans by Guarantee Goods and Money Loans in Pawnshop Services of Meulaboh by Month, 2018**

Bulan Month	Barang Jaminan Guarantee Goods (Potong)	Uang Pinjaman Money Loan (Rupiah)
(1)	(2)	(3)
Januari/ January	1 263	5 781 630 000
Pebruari/ February	1 040	5 044 230 000
Maret/ March	1 193	5 168 850 000
April/ April	1 265	5 855 830 000
Mei/ May	1 419	6 761 180 000
Juni/ June	1 294	7 283 720 000
Juli/ July	1 280	6 207 840 000
Agustus/ August	1 257	7 693 180 000
September/ September	1 086	4 821 770 000
Oktober/ October	1 233	6 984 340 000
Nopember/ November	1 137	5 499 070 000
Desember/ December	1 258	6 173 290 000
	2018	14 725
	2017	73 274 930 000
Jumlah Total	2016	32 873
	2017	169 397 000 000
	2018	30 772
		156 071 080 000

Sumber : Perum Pegadaian Cabang Meulaboh/Pawnshop Service of Meulaboh Branch

**Tabel 8.2.5 Jumlah Kasus Jaminan Yang Dibayarkan Oleh BPJS Ketenagakerjaan Cabang Meulaboh Menurut Jenis Kasus Perbulan, 2018**  
**Numbers of Paid Claims by Social Labour Insurance Estate of Meulaboh by Month, 2018**

Bulan Month	Jaminan Kecelakaan Accident Guarantee		Jaminan Hari Tua/Bunga Old Guarantee/ Interest	
	Jumlah Kasus Cases	Dibayar Paid Claims (Rp)	Jumlah Kasus Cases	Dibayar Paid Claims (Rp)
(1)	(2)	(3)	(4)	(5)
Januari/ January	5	Rp 129 718 037	156	Rp 1 163 858 626
Pebruari/ February	-		110	Rp 990 405 323
Maret/ March	10	Rp 303 173 749	177	Rp 1 790 935 440
April/ April	3	Rp 12 010 661	158	Rp 1 286 803 600
Mei/ May	2	Rp 7 947 940	145	Rp 1 190 807 220
Juni/ June	3	Rp 1 617 940	66	Rp 479 819 460
Juli/ July	4	Rp 17 085 181	106	Rp 1 107 858 150
Agustus/ August	2	Rp 635 853 176	154	Rp 1 397 877 950
September/ September	2	Rp 10 598 479	111	Rp 1 629 405 240
Oktober/ October	-		201	Rp 1 430 419 750
Nopember/ November	9	Rp 35 102 593	138	Rp 1 140 780 300
Desember/ December	17	Rp 101 768 068	116	Rp 989 184 690
	2018	55 1 254 378 824	1 638	14 598 155 749
	2017	71 688 695 984,00	1 505	13 042 495 230,00
Jumlah Total	2016	64 512 602 185,10	2177	6 378 836 675,88
	2015	35 596 579 050,00	1 943	6 993 915 728,45

Lanjutan Tabel 8.2.5 / *Continued Table 8.2.5*

Bulan Month	Jaminan Kematian Death Guarantee		Jaminan Pemeliharaan Kesehatan	
	Jumlah Kasus Cases	Dibayar Paid Claims (Rp)	Jumlah Kasus Cases	Dibayar Paid Claims (Rp)
(1)	(6)	(7)	(8)	(9)
Januari/ January	8	Rp 228 000 000	-	Rp -
Pebruari/ February	5	Rp 132 000 000	-	Rp -
Maret/ March	7	Rp 180 000 000	-	Rp -
April/ April	6	Rp 168 000 000	-	Rp -
Mei/ May	9	Rp 261 000 000	-	Rp -
Juni/ June	5	Rp 120 000 000	-	Rp -
Juli/ July	10	Rp 261 000 000	-	Rp -
Agustus/ August	11	Rp 264 000 000	-	Rp -
September/ September	14	Rp 372 000 000	-	Rp -
Oktober/ October	6	Rp 168 000 000	-	Rp -
Nopember/ November	20	Rp 516 000 000	-	Rp -
Desember/ December	8	Rp 192 000 000	-	Rp -
	2018	109	2 862 000 000	-
	2017	62	3 346 844 120,00	-
Jumlah Total	2016	35	721 800 000,00	-
	2015	30	516 000 000,00	-

Sumber : BPJS Ketenagakerjaan Cabang Meulaboh/ Social Labour Insurance Estate of Meulaboh Branch



**Tabel 8.2.6** Jumlah Peserta BPJS Kesehatan Kabupaten Aceh Barat Menurut Puskesmas Dan Jenis Peserta, 2018  
*The Number of Indonesia Health Insurance Member by Public Health Center and Type of Member, 2018*

Puskesmas <i>Public Health Center</i>	Jenis Peserta (Orang)			Jumlah	
	PNS Aktif dan Pensiunan	PBI APBN (JAMKESMAS)	PBI APBD (JKRA)		
(1)	(2)	(3)	(4)	(5)	
1 Suak Ribee	2 362	2 636	7 806	12 804	
2 Johan Pahlawan	8 225	8 178	26 240	42 643	
3 Cot Seumeureung	2 434	5 342	7 102	14 878	
4 Drien Rampak	503	8 838	4 851	14 192	
5 Layung	307	4 702	2 236	7 245	
6 Woyla	923	9 253	3 781	13 957	
7 PIR Batee Puteh	175	5 432	2 114	7 721	
8 Tangkeh	191	3 563	978	4 732	
9 Peureumeu	1 778	12 841	6 486	21 105	
10 Meureubo	2 181	10 356	12 740	25 277	
11 Pante Ceureumen	393	7 477	3 869	11 739	
12 Meutulang	183	4 722	2 000	6 905	
13 Kajeung	223	1 967	2 223	4 413	
	2018	19 878	85 307	82 426	19 878
Jumlah Total	2017	20 701	85 680	83 603	189 984
	2016	21 228	84 849	83 120	189 197

Sumber : BPJS Kesehatan Cabang Aceh Barat/*Health Insurance Specialist of Aceh Barat District Branch*

## 8.3 HARGA/ PRICE

**Tabel 8.3.1** Indeks Harga Konsumen per bulan Menurut Kelompok Pengeluaran di Kabupaten Aceh Barat (2012=100), 2018  
**Table** Monthly Consumer Price Index by Expenditure Group in Aceh Barat Regency (2012=100), 2018

Bulan Month	Bahan Makanan Foodstuff	Makanan Jadi, Minuman, Rokok, dan Tembakau Prepared Food, Beverages, and Tobacco Product	Perumahan, Air, Listrik, Gas, dan Bahan Bakar Housing, Water, Electricity, Gas, and Fuel	Sandang Clothing
(1)	(2)	(3)	(4)	(5)
Januari/January	128.75	139.83	130.43	129.25
Februari/February	127.48	139.73	130.50	129.34
Maret/March	128.04	139.68	130.41	130.06
April/April	124.06	140.15	130.72	130.74
Mei/May	126.61	140.39	131.04	130.65
Juni/June	127.06	140.59	131.12	131.19
Juli/July	130.29	140.59	131.15	131.08
Agustus/August	130.97	140.92	131.45	130.79
September/September	128.41	140.89	131.61	131.28
Oktober/October	126.80	140.86	131.94	131.97
November/November	127.02	140.82	132.00	132.08
Desember/December	129.24	140.82	132.11	132.04

Lanjutan Tabel 8.3.1/*Continued Tabel 8.3.1*

<b>Bulan Month</b>	<b>Kesehatan Health</b>	<b>Pendidikan, Rekreasi, dan Olah Raga Education, Recreation, and Sports</b>	<b>Transpor, Komunikasi, dan Jasa Keuangan Transport, Communication, and Financial Services</b>	<b>Umum General</b>
(1)	(6)	(7)	(8)	(9)
Januari/ <i>January</i>	120.21	126.65	131.22	131.63
Februari/ <i>February</i>	120.21	126.77	131.26	131.30
Maret/ <i>March</i>	119.06	127.48	131.98	131.57
April/ <i>April</i>	116.95	128.24	132.42	130.88
Mei/ <i>May</i>	119.51	128.25	132.03	131.62
Juni/ <i>June</i>	119.65	128.24	132.09	131.88
Juli/ <i>July</i>	119.76	128.25	133.01	132.81
Agustus/ <i>August</i>	119.99	128.51	133.04	133.11
September/ <i>September</i>	119.99	129.28	133.09	132.57
Oktober/ <i>October</i>	119.99	129.32	133.79	132.35
November/ <i>November</i>	120.04	128.88	134.28	132.45
Desember/ <i>December</i>	120.04	129.05	134.50	133.08

Sumber/*Source*: Survei Harga Konsumen/*Consumer Price Survey*

**Tabel 8.3.2 Perkembangan Harga Bahan Pokok Di Meulaboh**  
**Table** **Periode Minggu Keempat Januari 2018**  
**The Average Price of Food in Meulaboh, January 2018**

<b>Komoditi Commodity</b>	<b>Satuan</b>	<b>Harga Eceran Retail Price</b>	<b>Harga Grosir Price</b>
(1)	(2)	(3)	(4)
Beras / <i>Rice</i>	Kg	11 000	10 800
Gula Pasir / <i>Sugar</i>	Kg	12 000	11 000
Minyak Goreng/ <i>Cooking Oil</i>	Liter	15 000	14 500
Mentega/ <i>Margarine</i>	Kg	35 000	34 000
Daging/ <i>Meat</i>			
- Sapi/ <i>Beef</i>	Kg	130 000	125 000
- Ayam/ <i>Chicken</i>	Ekor	60 000	55 000
Telur/ <i>Eggs</i>	Butir	1 200	1 100
Susu Bendera/ <i>Sweet Milk</i>	Kaleng	10 000	9 500
Jagung/ <i>Maize</i>	Kg	7 000	6 000
Garam Beryodium/ <i>Salt</i>	Kg	8 000	7 500
Minyak Tanah/ <i>Kerosene</i>	Liter	14 000	14 000
Tepung Terigu/ <i>Wheat Flour</i>	Kg	10 000	9 000
Kacang kedelai / <i>Soybean</i>	Kg	12 000	11 500
Kacang Hijau / <i>Mung Bean</i>	Kg	22 000	21 000
Kacang Tanah/ <i>Peanut</i>	Kg	24 000	23 000
Cabe Merah / <i>Chilli</i>	Kg	50 000	49 000
Teri No 1	Kg	130 000	125 000
Ketela Pohon / <i>Cassava</i>	Kg	7 000	6 000

Sumber : Dinas Perdagangan Kabupaten Aceh Barat/Trade Services of Aceh Barat Regency

**Tabel 8.3.3 Perkembangan Harga Bahan Pokok Di Meulaboh**  
**Table** **Periode Minggu Keempat Februari 2018**  
**The Average Price of Food in Meulaboh, February 2018**

<b>Komoditi Commodity</b>	<b>Satuan</b>	<b>Harga Eceran Retail Price</b>	<b>Harga Grosir Price</b>
(1)	(2)	(3)	(4)
Beras / <i>Rice</i>	Kg	11 000	10 800
Gula Pasir / <i>Sugar</i>	Kg	12 000	11 000
Minyak Goreng/ <i>Cooking Oil</i>	Liter	15 000	14 500
Mentega/ <i>Margarine</i>	Kg	48 000	47 000
Daging/ <i>Meat</i>			
- Sapi/ <i>Beef</i>	Kg	130 000	125 000
- Ayam/ <i>Chicken</i>	Ekor	60 000	55 000
Telur/ <i>Eggs</i>	Butir	1 200	1 100
Susu Bendera/ <i>Sweet Milk</i>	Kaleng	10 000	9 500
Jagung/ <i>Maize</i>	Kg	7 000	6 000
Garam Beryodium/ <i>Salt</i>	Kg	8 000	7 500
Minyak Tanah/ <i>Kerosene</i>	Liter	14 000	14 000
Tepung Terigu/ <i>Wheat Flour</i>	Kg	10 000	9 000
Kacang kedelai / <i>Soybean</i>	Kg	12 000	11 500
Kacang Hijau / <i>Mung Bean</i>	Kg	22 000	21 000
Kacang Tanah/ <i>Peanut</i>	Kg	24 000	23 000
Cabe Merah / <i>Chilli</i>	Kg	40 000	39 000
Teri No 1	Kg	130 000	125 000
Ketela Pohon / <i>Cassava</i>	Kg	7 000	6 000

Sumber : Dinas Perdagangan Kabupaten Aceh Barat/Trade Services of Aceh Barat Regency

**Tabel 8.3.4 Perkembangan Harga Bahan Pokok Di Meulaboh**  
**Table** **Periode Minggu Keempat Maret 2018**  
**The Average Price of Food in Meulaboh, March 2018**

<b>Komoditi Commodity</b>	<b>Satuan</b>	<b>Harga Eceran Retail Price</b>	<b>Harga Grosir Price</b>
(1)	(2)	(3)	(4)
Beras / Rice	Kg	11 000	10 800
Gula Pasir /Sugar	Kg	13 000	12 000
Minyak Goreng/ CookingOil	Liter	15 000	14 500
Mentega/ Margarine	Kg	35 000	34 000
Daging/Meat			
- Sapi/ Beef	Kg	130 000	125 000
- Ayam/ Chicken	Ekor	60 000	55 000
Telur/Eggs	Butir	1 200	1 100
Susu Bendera/ Sweet Milk	Kaleng	10 000	9 500
Jagung/Maize	Kg	7 000	6 000
Garam Beryodium/ Salt	Kg	7 500	7 000
Minyak Tanah/ Kerosene	Liter	14 000	14 000
Tepung Terigu/ Wheat Flour	Kg	10 000	9 000
Kacang kedelai / Soybean	Kg	12 000	11 500
Kacang Hijau / Mung Bean	Kg	22 000	21 000
Kacang Tanah/Peanut	Kg	24 000	23 000
Cabe Merah /Chilli	Kg	48 000	47 000
Teri No 1	Kg	120 000	115 000
Ketela Pohon / Cassava	Kg	7 000	6 000

Sumber : Dinas Perdagangan Kabupaten Aceh Barat/Trade Services of Aceh Barat Regency

**Tabel 8.3.5** Perkembangan Harga Bahan Pokok Di Meulaboh  
**Table** Periode Minggu Keempat April 2018  
*The Average Price of Food in Meulaboh, April 2018*

Komoditi <i>Commodity</i>	Satuan	Harga Eceran <i>Retail Price</i>	Harga Grosir <i>Price</i>
(1)	(2)	(3)	(4)
Beras / <i>Rice</i>	Kg	11 000	10 800
Gula Pasir / <i>Sugar</i>	Kg	13 000	12 000
Minyak Goreng/ <i>Cooking Oil</i>	Liter	15 000	14 500
Mentega/ <i>Margarine</i>	Kg	35 000	34 000
Daging/ <i>Meat</i>			
- Sapi/ <i>Beef</i>	Kg	130 000	125 000
- Ayam/ <i>Chicken</i>	Ekor	55 000	50 000
Telur/ <i>Eggs</i>	Butir	1 500	1 400
Susu Bendera/ <i>Sweet Milk</i>	Kaleng	10 000	9 500
Jagung/ <i>Maize</i>	Kg	7 000	6 000
Garam Beryodium/ <i>Salt</i>	Kg	7 500	7 000
Minyak Tanah/ <i>Kerosene</i>	Liter	14 000	14 000
Tepung Terigu/ <i>Wheat Flour</i>	Kg	10 000	9 000
Kacang kedelai / <i>Soybean</i>	Kg	12 000	11 500
Kacang Hijau / <i>Mung Bean</i>	Kg	24 000	23 000
Kacang Tanah/ <i>Peanut</i>	Kg	24 000	23 000
Cabe Merah / <i>Chilli</i>	Kg	36 000	35 000
Teri No 1	Kg	120 000	115 000
Ketela Pohon / <i>Cassava</i>	Kg	7 000	6 000

Sumber : Dinas Perdagangan Kabupaten Aceh Barat/Trade Services of Aceh Barat Regency

**Tabel 8.3.6 Perkembangan Harga Bahan Pokok Di Meulaboh**  
**Table** **Periode Minggu Keempat Mei 2018**  
**The Average Price of Food in Meulaboh, May 2018**

<b>Komoditi Commodity</b>	<b>Satuan</b>	<b>Harga Eceran Retail Price</b>	<b>Harga Grosir Price</b>
(1)	(2)	(3)	(4)
Beras / Rice	Kg	11 000	10 800
Gula Pasir /Sugar	Kg	13 000	12 000
Minyak Goreng/ CookingOil	Liter	15 000	14 500
Mentega/ Margarine	Kg	35 000	34 000
Daging/Meat	ew		
- Sapi/ Beef	Kg	130 000	125 000
- Ayam/ Chicken	Ekor	60 000	55 000
Telur/Eggs	Butir	1 350	1 250
Susu Bendera/ Sweet Milk	Kaleng	10 000	9 500
Jagung/Maize	Kg	7 000	6 000
Garam Beryodium/ Salt	Kg	7 500	7 000
Minyak Tanah/ Kerosene	Liter	14 000	14 000
Tepung Terigu/ Wheat Flour	Kg	10 000	9 000
Kacang kedelai / Soybean	Kg	10 000	9 000
Kacang Hijau / Mung Bean	Kg	23 000	22 000
Kacang Tanah/Peanut	Kg	23 000	22 000
Cabe Merah /Chilli	Kg	20 000	19 000
Teri No 1	Kg	130 000	125 000
Ketela Pohon / Cassava	Kg	7 000	6 000

Sumber : Dinas Perdagangan Kabupaten Aceh Barat/Trade Services of Aceh Barat Regency



**Tabel 8.3.7 Perkembangan Harga Bahan Pokok Di Meulaboh**  
**Table** **Periode Minggu Keempat Juni 2018**  
**The Average Price of Food in Meulaboh, June 2018**

<b>Komoditi Commodity</b>	<b>Satuan</b>	<b>Harga Eceran Retail Price</b>	<b>Harga Grosir Price</b>
(1)	(2)	(3)	(4)
Beras / <i>Rice</i>	Kg	11 000	10 800
Gula Pasir / <i>Sugar</i>	Kg	13 000	12 000
Minyak Goreng/ <i>Cooking Oil</i>	Liter	15 000	14 500
Mentega/ <i>Margarine</i>	Kg	35 000	34 000
Daging/ <i>Meat</i>			
- Sapi/ <i>Beef</i>	Kg	130 000	125 000
- Ayam/ <i>Chicken</i>	Ekor	50 000	45 000
Telur/ <i>Eggs</i>	Butir	1 300	1 200
Susu Bendera/ <i>Sweet Milk</i>	Kaleng	10 000	9 500
Jagung/ <i>Maize</i>	Kg	7 000	6 000
Garam Beryodium/ <i>Salt</i>	Kg	7 500	7 000
Minyak Tanah/ <i>Kerosene</i>	Liter	14 000	14 000
Tepung Terigu/ <i>Wheat Flour</i>	Kg	10 000	9 000
Kacang kedelai / <i>Soybean</i>	Kg	10 000	9 000
Kacang Hijau / <i>Mung Bean</i>	Kg	28 000	27 000
Kacang Tanah/ <i>Peanut</i>	Kg	25 000	24 000
Cabe Merah / <i>Chilli</i>	Kg	20 000	19 000
Teri No 1	Kg	130 000	125 000
Ketela Pohon / <i>Cassava</i>	Kg	7 000	6 000

Sumber : Dinas Perdagangan Kabupaten Aceh Barat/Trade Services of Aceh Barat Regency

**Tabel 8.3.8 Perkembangan Harga Bahan Pokok Di Meulaboh**  
**Table** **Periode Minggu Keempat Juli 2018**  
**The Average Price of Food in Meulaboh, July 2018**

<b>Komoditi</b> <b>Commodity</b>	<b>Satuan</b>	<b>Harga Eceran</b> <b>Retail Price</b>	<b>Harga Grosir</b> <b>Price</b>
(1)	(2)	(3)	(4)
Beras / Rice	Kg	11 000	10 800
Gula Pasir / Sugar	Kg	12 000	11 000
Minyak Goreng/ Cooking Oil	Liter	15 000	14 500
Mentega/ Margarine	Kg	35 000	34 000
Daging/Meat			
- Sapi/ Beef	Kg	130 000	125 000
- Ayam/ Chicken	Ekor	60 000	55 000
Telur/Eggs	Butir	1 800	1 700
Susu Bendera/ Sweet Milk	Kaleng	10 000	9 500
Jagung/Maize	Kg	7 000	6 000
Garam Beryodium/ Salt	Kg	7 500	7 000
Minyak Tanah/ Kerosene	Liter	14 000	14 000
Tepung Terigu/ Wheat Flour	Kg	10 000	9 000
Kacang kedelai / Soybean	Kg	12 000	11 000
Kacang Hijau / Mung Bean	Kg	24 000	23 000
Kacang Tanah/Peanut	Kg	21 000	20 000
Cabe Merah /Chilli	Kg	25 000	24 000
Teri No 1	Kg	130 000	125 000
Ketela Pohon / Cassava	Kg	7 000	6 000

Sumber : Dinas Perdagangan Kabupaten Aceh Barat/Trade Services of Aceh Barat Regency

**Tabel 8.3.9 Perkembangan Harga Bahan Pokok Di Meulaboh**  
**Table** **Periode Minggu Keempat Agustus 2018**  
***The Average Price of Food in Meulaboh, August 2018***

<b>Komoditi Commodity</b>	<b>Satuan</b>	<b>Harga Eceran Retail Price</b>	<b>Harga Grosir Price</b>
(1)	(2)	(3)	(4)
Beras / <i>Rice</i>	Kg	10 800	10 600
Gula Pasir / <i>Sugar</i>	Kg	12 000	11 000
Minyak Goreng/ <i>Cooking Oil</i>	Liter	15 000	14 500
Mentega/ <i>Margarine</i>	Kg	35 000	34 000
Daging/ <i>Meat</i>			
- Sapi/ <i>Beef</i>	Kg	130 000	125 000
- Ayam/ <i>Chicken</i>	Ekor	55 000	50 000
Telur/ <i>Eggs</i>	Butir	1 400	1 300
Susu Bendera/ <i>Sweet Milk</i>	Kaleng	10 000	9 500
Jagung/ <i>Maize</i>	Kg	7 000	6 000
Garam Beryodium/ <i>Salt</i>	Kg	7 500	6 500
Minyak Tanah/ <i>Kerosene</i>	Liter	14 000	14 000
Tepung Terigu/ <i>Wheat Flour</i>	Kg	10 000	9 000
Kacang kedelai / <i>Soybean</i>	Kg	12 000	11 000
Kacang Hijau / <i>Mung Bean</i>	Kg	24 000	23 000
Kacang Tanah/ <i>Peanut</i>	Kg	21 000	20 000
Cabe Merah / <i>Chilli</i>	Kg	28 000	27 000
Teri No 1	Kg	140 000	135 000
Ketela Pohon / <i>Cassava</i>	Kg	7 000	6 000

Sumber : Dinas Perdagangan Kabupaten Aceh Barat/Trade Services of Aceh Barat Regency

**Tabel 8.3.10** Perkembangan Harga Bahan Pokok Di Meulaboh  
**Table** Periode Minggu Keempat September 2018  
*The Average Price of Food in Meulaboh, September 2018*

Komoditi <i>Commodity</i>	Satuan	Harga Eceran <i>Retail Price</i>	Harga Grosir <i>Price</i>
(1)	(2)	(3)	(4)
Beras / <i>Rice</i>	Kg	10 800	10 600
Gula Pasir / <i>Sugar</i>	Kg	12 000	11 000
Minyak Goreng/ <i>Cooking Oil</i>	Liter	15 000	14 500
Mentega/ <i>Margarine</i>	Kg	35 000	34 000
Daging/ <i>Meat</i>			
- Sapi/ <i>Beef</i>	Kg	130 000	125 000
- Ayam/ <i>Chicken</i>	Ekor	55 000	50 000
Telur/ <i>Eggs</i>	Butir	1 270	1 170
Susu Bendera/ <i>Sweet Milk</i>	Kaleng	10 000	9 500
Jagung/ <i>Maize</i>	Kg	7 000	6 500
Garam Beryodium/ <i>Salt</i>	Kg	7 500	6 500
Minyak Tanah/ <i>Kerosene</i>	Liter	14 000	14 000
Tepung Terigu/ <i>Wheat Flour</i>	Kg	10 000	9 000
Kacang kedelai / <i>Soybean</i>	Kg	12 000	11 000
Kacang Hijau / <i>Mung Bean</i>	Kg	32 000	31 000
Kacang Tanah/ <i>Peanut</i>	Kg	32 000	31 000
Cabe Merah / <i>Chilli</i>	Kg	36 000	35 000
Teri No 1	Kg	130 000	125 000
Ketela Pohon / <i>Cassava</i>	Kg	7 000	6 000

Sumber : Dinas Perdagangan Kabupaten Aceh Barat/Trade Services of Aceh Barat Regency

**Tabel 8.3.11 Perkembangan Harga Bahan Pokok Di Meulaboh**  
**Table** **Periode Minggu Keempat Oktober 201**  
**The Average Price of Food in Meulaboh, October 2018**

<b>Komoditi</b> <b>Commodity</b>	<b>Satuan</b>	<b>Harga Eceran</b> <b>Retail Price</b>	<b>Harga Grosir</b> <b>Price</b>
(1)	(2)	(3)	(4)
Beras / <i>Rice</i>	Kg	10 800	10 600
Gula Pasir / <i>Sugar</i>	Kg	12 000	11 000
Minyak Goreng/ <i>CookingOil</i>	Liter	15 000	14 500
Mentega/ <i>Margarine</i>	Kg	35 000	34 000
Daging/ <i>Meat</i>			
- Sapi/ <i>Beef</i>	Kg	130 000	125 000
- Ayam/ <i>Chicken</i>	Ekor	55 000	50 000
Telur/ <i>Eggs</i>	Butir	1 270	1 170
Susu Bendera/ <i>Sweet Milk</i>	Kaleng	10 000	9 500
Jagung/ <i>Maize</i>	Kg	7 000	6 500
Garam Beryodium/ <i>Salt</i>	Kg	7 000	6 500
Minyak Tanah/ <i>Kerosene</i>	Liter	14 000	14 000
Tepung Terigu/ <i>Wheat Flour</i>	Kg	10 000	9 000
Kacang kedelai / <i>Soybean</i>	Kg	12 000	11 000
Kacang Hijau / <i>Mung Bean</i>	Kg	24 000	23 000
Kacang Tanah/ <i>Peanut</i>	Kg	21 000	20 000
Cabe Merah / <i>Chilli</i>	Kg	32 000	31 000
Teri No 1	Kg	130 000	125 000
Ketela Pohon / <i>Cassava</i>	Kg	7 000	6 000

Sumber : Dinas Perdagangan Kabupaten Aceh Barat/Trade Services of Aceh Barat Regency

**Tabel 8.3.12 Perkembangan Harga Bahan Pokok Di Meulaboh**  
**Table** **Periode Minggu Keempat November 2018**  
**The Average Price of Food in Meulaboh, November 2018**

<b>Komoditi Commodity</b>	<b>Satuan</b>	<b>Harga Eceran Retail Price</b>	<b>Harga Grosir Price</b>
(1)	(2)	(3)	(4)
Beras / Rice	Kg	10 800	10 600
Gula Pasir /Sugar	Kg	12 000	11 000
Minyak Goreng/ CookingOil	Liter	15 000	14 500
Mentega/ Margarine	Kg	35 000	34 000
Daging/Meat			
- Sapi/ Beef	Kg	130 000	125 000
- Ayam/ Chicken	Ekor	55 000	50 000
Telur/Eggs	Butir	1 330	1 230
Susu Bendera/ Sweet Milk	Kaleng	10 000	9 500
Jagung/Maize	Kg	7 000	6 500
Garam Beryodium/ Salt	Kg	7 000	6 500
Minyak Tanah/ Kerosene	Liter	14 000	14 000
Tepung Terigu/ Wheat Flour	Kg	10 000	9 000
Kacang kedelai / Soybean	Kg	12 000	11 000
Kacang Hijau / Mung Bean	Kg	24 000	23 000
Kacang Tanah/Peanut	Kg	21 000	20 000
Cabe Merah /Chilli	Kg	24 000	23 000
Teri No 1	Kg	130 000	125 000
Ketela Pohon / Cassava	Kg	7 000	6 000

Sumber : Dinas Perdagangan Kabupaten Aceh Barat/Trade Services of Aceh Barat Regency

**Tabel 8.3.13 Perkembangan Harga Bahan Pokok Di Meulaboh**  
**Table** **Periode Minggu Keempat Desember 2018**  
**The Average Price of Food in Meulaboh, Desember 2018**

<b>Komoditi Commodity</b>	<b>Satuan</b>	<b>Harga Eceran Retail Price</b>	<b>Harga Grosir Price</b>
(1)	(2)	(3)	(4)
Beras / Rice	Kg	11 200	11 000
Gula Pasir /Sugar	Kg	12 000	11 000
Minyak Goreng/ CookingOil	Liter	15 000	14 500
Mentega/ Margarine	Kg	35 000	34 000
Daging/Meat			
- Sapi/ Beef	Kg	130 000	125 000
- Ayam/ Chicken	Ekor	60 000	55 000
Telur/Eggs	Butir	1 500	1 400
Susu Bendera/ Sweet Milk	Kaleng	10 000	9 500
Jagung/Maize	Kg	7 000	6 500
Garam Beryodium/ Salt	Kg	7 000	6 500
Minyak Tanah/ Kerosene	Liter	14 000	14 000
Tepung Terigu/ Wheat Flour	Kg	10 000	9 000
Kacang kedelai / Soybean	Kg	12 000	11 000
Kacang Hijau / Mung Bean	Kg	24 000	23 000
Kacang Tanah/Peanut	Kg	23 000	22 000
Cabe Merah /Chilli	Kg	20 000	19 000
Teri No 1	Kg	130 000	125 000
Ketela Pohon / Cassava	Kg	7 000	6 000

Sumber : Dinas Perdagangan Kabupaten Aceh Barat/Trade Services of Aceh Barat Regency





# PERDAGANGAN TRADE


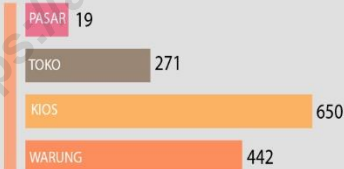
# BAB

chapter

# 9



## SARANA PERDAGANGAN



Meulaboh Coffee Shop

## BENTUK BADAN HUKUM



## PEDAGANG DAN TENAGA KERJA





**PENJELASAN TEKNIS**

1. Sistem pencatatan Statistik Ekspor dan Impor adalah "General Trade" dengan wilayah pencatatan meliputi seluruh wilayah kepabeanaan Indonesia,
2. Pengesahan dokumen kepabeanaan ekspor dan impor dilakukan oleh Bea dan Cukai berdasarkan Persetujuan Muat/Bongkar Barang,
3. Data ekspor berasal dari dokumen kepabeanaan BC 3,0 atau yang disebut dokumen Pemberitahuan Ekspor Barang (PEB) yang diisi oleh eksportir,
4. Data impor berasal dari dokumen kepabeanaan BC 2,0 atau yang disebut dokumen Pemberitahuan Impor Barang (PIB), Pemberitahuan Impor Barang Khusus (PIBK), Pemberitahuan Pabean Free Trade Zone (PPFTZ) dan dokumen kepabeanaan BC 2,3 yang mencatat impor barang dari Luar Negeri ke Kawasan Berikat,
5. Barang-barang yang dikirim ke luar negeri untuk diolah dicatat sebagai

**TECHNICAL NOTES**

1. *The recording of export and import statistics is based on General Trade System covering all Indonesian customs areas,*
2. *The legalization of customs export and import documents is conducted by the Customs and Excise Office,*
3. *The export data are compiled based on customs export documents BC 3,0 or known as Export Declarations (PEB), filled by exporters,*
4. *The import data are compiled based on customs import documents BC 2,0 or known as Import Declarations Form (PIB), Import Declarations Form for Special Commodity (PIBK), Customs Declaration Form for Free Trade Zone (PPFTZ), and customs import documents BC 2,3 which records import goods from foreign country to Bounded Zones Area,*
5. *Goods send abroad for processing purposes are recorded as export*

## TRADE

ekspor, sedangkan hasil olahan yang dikembalikan ke Indonesia dicatat sebagai impor,

*while its product sent to Indonesia are recorded as import,*

6. Barang-barang luar negeri yang diolah di dalam negeri dicatat sebagai barang impor meskipun barang olahan tersebut akan kembali ke luar negeri,

*6. Foreign goods processed in Indonesia are still recorded as imports although the products will be sent to abroad,*

7. Barang-barang yang tidak dicakup dalam pencatatan:

*7. The following goods are not included in the statistics:*

a, Pakaian dan barang-barang perhiasan penumpang,

*a, Clothings and passengers' jewelry,*

b, Barang-barang bawaan penumpang dari/ke luar negeri untuk dipakai sendiri, kecuali lemari es, pesawat televisi, dan sebagainya,

*b, Luggage of passengers for own use, except refrigerators, television sets, etc,*

c, Barang-barang untuk keperluan perwakilan kedutaan suatu negara,

*c, Goods imported/exported for the use of foreign representative countries/embassies,*

d, Barang-barang ekspedisi dan ekshibisi atau pameran,

*d, Goods for expeditions, and shows or exhibitions,*

e, Barang-barang untuk militer yang diimpor langsung oleh angkatan bersenjata

*e, Military goods directly imported by the Armed Forces,*

f, Pembungkus/peti kemas untuk diisi kembali,

*f, Packings/containers to be refilled,*

g, Uang dan surat-surat berharga,

*g, Bank notes and securities*

h, Barang-barang contoh

*h, Sample goods*

8. Sistem pengolahan dokumen impor/ekspor Indonesia adalah sistem "Carry Over" yaitu dokumen

*8. The carry-over system is used in processing Indonesian export and import documents, Documents are*

ditunggu selama satu bulan, setelah bulan berjalan, sedangkan dokumen-dokumen yang terlambat akan diolah pada bulan berikutnya, Dengan demikian dokumen bulan-bulan sebelumnya yang terlambat diterima dan masuk pada bulan berjalan, diperlakukan sebagai dokumen bulan pengolahan,

*processed one month after the current month, while those received later will be processed for the succeeding month, This means previous documents received in the current month will be treated as processed documents,*

9. **Pelabuhan Muat** adalah pelabuhan darimana barang diangkut ke luar negeri atau diekspor

9. **Port of loading** is port where the goods are transported out of the country or exported,

10. **Negara tujuan** adalah negara tujuan akhir yang diketahui untuk barang ekspor yang dikirim ke luar negeri

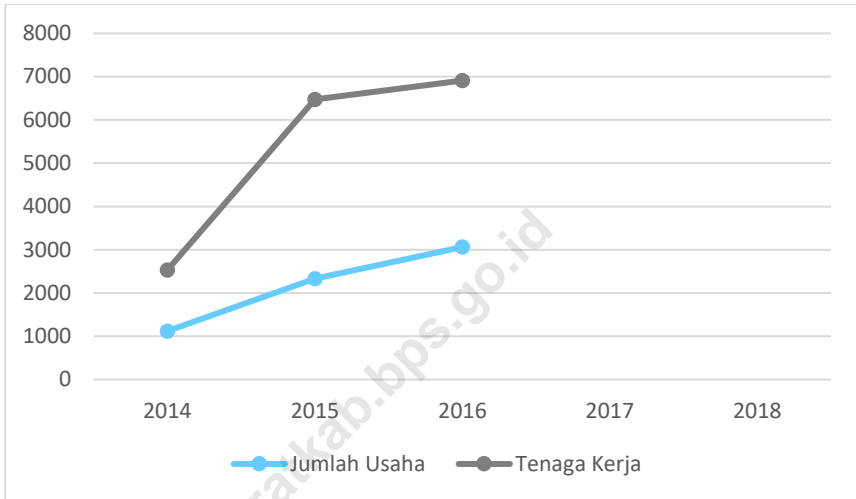
10. **Country of destination** is country that is known to export goods sent abroad,

11. **Jenis komoditi** adalah barang ekspor yang dicatat sesuai kode Harmonized System (HS)

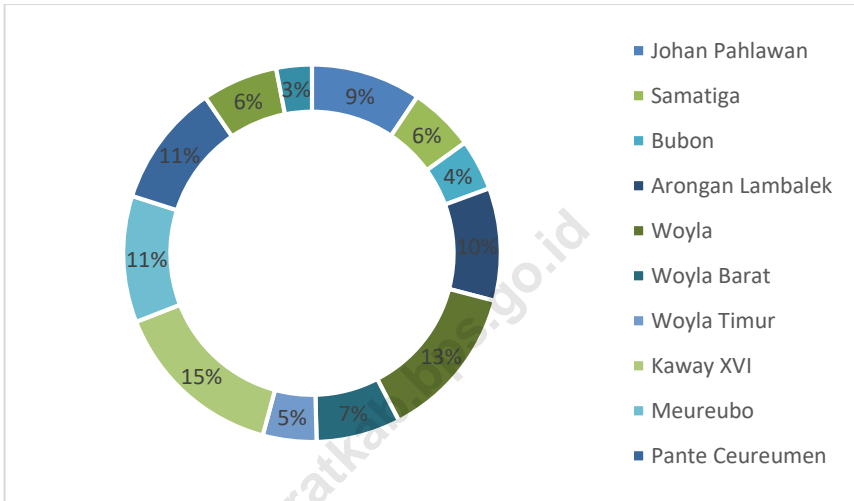
11. **Type commodity** is exported goods recorded based on Harmonized System (HS) code,

ULASAN	DESCRIPTION
<p>Pada tahun 2018, tercatat 1.124 perusahaan berbadan hukum di Aceh Barat, dengan rincian sebanyak 96 unit perusahaan dengan badan hukum PT, dan 171 unit usaha dengan berbadan hukum CV/Firma. Jumlah Usaha perseorangan memiliki jumlah terbesar sebanyak 526 usaha. Sedangkan jumlah koperasi pada tahun 2018 sebanyak 331 usaha.</p>	<p><i>In 2018, there were 1.124 companies incorporated in Aceh Barat, with details of as many as 96 units of companies with legal entities PT, and 171 business units with legal entities CV / Firm. The number of individual businesses have the largest number as many as 526 businesses. While the number of cooperatives in 2018 as many as 331 businesses.</i></p>
<p>Sektor perdagangan termasuk kedalam 5 besar sektor utama pendukung perekonomian Kabupaten Aceh Barat. Pada tahun 2016, pedagang kecil masih menjadi primadona utama dalam sektor perdagangan di Kabupaten Aceh Barat, sebanyak 255 pedagang di Kabupaten Aceh Barat adalah pedagang Kecil, dan 16 pedagang menengah. Sedangkan jumlah sarana perdagangan selama setahun terakhir mengalami penurunan dengan kenaikan yang sama pada jumlah kios dan warung di kabupaten Aceh Barat.</p>	<p><i>The trade sector included into the top 5 major sectors of the economy supporting Aceh Barat Regency. In 2016, small traders still the belle of the primary in the trade sector in Aceh Barat, as many as 255 traders in Aceh Barat Regency is Small traders, and merchants 16 medium. While the number of trade facilities over the last one years has decreased by the same increase in the number of kios and stalls in Aceh Barat Regency.</i></p>

**Gambar 46** Jumlah Usaha Perdagangan Dan Tenaga Kerjanya di Kabupaten Aceh Barat Tahun 2014-2016  
*Picture* **The Number of trade and its labour in Aceh Barat Regency, 2014-2016**



**Gambar 47** Banyaknya Pengeluaran Beras Bulog Untuk Program Raskin Menurut Kecamatan di Kabupaten Aceh Barat, 2018  
**Picture** *Number of rice released for poor family program by Sub Districts, in Aceh Barat Regency, 2018*





## 9.1 PERDAGANGAN/TRADE

**Tabel 9.1.1 Jumlah Perusahaan Menurut Bentuk Badan Hukum di Kabupaten Aceh Barat, 2014–2018**  
**Number of Establishments by Type of Business Entity in Aceh Barat Regency, 2014–2018**

<b>Tipe Badan Hukum</b> <i>Type of Business Entity</i>	<b>2014</b>	<b>2015</b>	<b>2016</b>	<b>2017</b>	<b>2018</b>
(1)	(2)	(3)	(4)	(5)	(6)
Perseroan Terbatas	20	26	85	113	96
CV/Firma	100	111	189	170	171
Koperasi	387	11	19	329	331
Perorangan	287	962	372	486	526
Lainnya	-	-	-	-	-
<b>Jumlah Total</b>	<b>794</b>	<b>1 110</b>	<b>608</b>	<b>1 098</b>	<b>1 124</b>

Sumber : Dinas Perdagangan Kabupaten Aceh Barat/Trade Services of Aceh Barat Regency

**Tabel 9.1.2 Jumlah Pedagang Menurut Kecamatan di Kabupaten Aceh Barat, 2016**  
**Table** *Number of Merchants by Sub Districts in Aceh Barat Regency, 2016*

	<b>Kecamatan Sub Districts</b>	<b>Pedagang Besar Wholesaler</b>	<b>Pedagang Menengah Medium Trader</b>	<b>Pedagang Kecil Small Trader</b>
	(1)	(2)	(3)	(4)
1	Johan Pahlawan	-	10	174
2	Samatiga	-	1	20
3	Bubon	-	-	-
4	Arongan Lambalek	-	1	5
5	Woyla	-	-	11
6	Woyla Barat	-	-	-
7	Woyla Timur	-	-	-
8	Kaway XVI	-	2	11
9	Meureubo	-	1	25
10	Pante Ceureumen	-	-	5
11	Panton Reu	-	-	3
12	Sungai Mas	-	1	1
	2018*)	-	-	-
Jumlah Total	2017*)	-	-	-
	2016	-	16	255

Sumber : Dinas Perdagangan Kabupaten Aceh Barat/Trade Services of Aceh Barat Regency

\*) Data tidak tersedia

**Tabel 9.1.3** Jumlah Sarana Perdagangan Menurut Jenisnya di Kabupaten Aceh Barat, 2014–2018  
**Table** *Number of Trading Facilities by Type of Facility in Aceh Barat Regency, 2014–2018*

Sarana Perdagangan <i>Trading Facilities</i>	2014	2015	2016	2017	2018
(1)	(2)	(3)	(4)	(5)	(6)
Pasar/Market	4	3	19	*)	*)
Toko/Store	-	315	271	*)	*)
Kios	-	1 365	650	*)	*)
Warung	-	475	442	*)	*)
Jumlah <i>Total</i>	4	2 158	1 382	*)	*)

Sumber : Dinas Perdagangan Kabupaten Aceh Barat/Trade Services of Aceh Barat Regency

\*) Data tidak tersedia

**Tabel 9.1.4 Jumlah Koperasi Menurut Jenis Koperasi dan Kecamatan di Kabupaten Aceh Barat, 2016**  
**Number of Cooperatives by Type of Cooperative and Sub Districts in Aceh Barat Regency, 2016**

Kecamatan Sub Districts	KUD	Koperasi Serba Usaha	Koperasi PNS	Koperasi Simpan Pinjam	Jumlah Total
(1)	(2)	(3)	(4)	(5)	(6)
1 Johan Pahlawan	1	28	37	10	76
2 Samatiga	1	3	3	2	9
3 Bubon	1	6	1	-	8
4 Arongan Lambalek	2	7	-	-	9
5 Woyla	2	4	-	-	6
6 Woyla Barat	1	2	-	-	3
7 Woyla Timur	-	1	-	-	1
8 Kaway XVI	1	7	3	2	13
9 Meureubo	4	4	2	-	10
10 Pante Ceureumen	-	4	-	-	4
11 Pantou Reu	-	3	-	-	3
12 Sungai Mas	-	5	-	-	5
2018*)	-	-	-	-	-
Jumlah Total 2017*)	-	-	-	-	-
2016	13	74	46	14	147

Sumber : Dinas Perdagangan Kabupaten Aceh Barat/Trade Services of Aceh Barat Regency

\*) Data tidak tersedia

**Tabel 9.1.5 Jumlah Koperasi Menurut Jenisnya Per Kecamatan Di Kabupaten Aceh Barat Tahun 2016**  
***The Number of Cooperation by Sub Districts and Its Kind in Aceh Barat Regency, 2016***

Kecamatan Sub Districts	Koperasi Angkatan Darat Army Co	Koperasi Hutan Rakyat People's Forest Co	Koperasi Karya- wan Officer Co	Koperasi Kepoli- sian Police Co	Koperasi Keraji- nan Art Co	Koperasi Pedaga- ngan Pasar Market Merhant Co	Koperasi Pegawai Negeri Gov Officer Co
(1)	(2)	(3)	(4)	(5)	(6)	(7)	(8)
Johan Pahlawan	3	-	7	1	-	3	37
Samatiga	-	-	-	-	-	-	3
Bubon	-	-	-	-	-	-	1
Arongan Lambalek	-	-	-	-	-	-	-
Woyla	-	-	-	-	-	-	-
Woyla Barat	-	-	-	-	-	-	-
Woyla Timur	-	-	-	-	-	-	-
Kaway XVI	-	-	1	-	-	-	3
Meureubo	2	-	-	-	-	-	2
Pante Ceureumen	-	-	1	-	-	-	-
Panton Reu	-	-	-	-	-	-	-
Sungai Mas	-	-	-	-	-	-	-
2018	-	-	-	-	-	-	-
Jumlah Total	2017	-	-	-	-	-	-
2016	5	-	9	1	-	3	46

Lanjutan Tabel 9.1.5/Continued Table 9.1.5

Kecamatan Sub Districts	Koperasi Pemuda Youth Co	Koperasi Perikanan Fishery Co	Koperasi Pertanian Farm Co	Koperasi Peternakan Livestock Co	Koperasi Pondok Pesantren Religious T C Co	Koperasi Sekunder Secondary Co
(1)	(9)	(10)	(11)	(12)	(13)	(14)
Johan Pahlawan	2	9	1	1	4	-
Samatiga	-	4	5	2	1	-
Bubon	-	-	3	-	3	-
Arongan Lambalek	-	-	1	-	-	-
Woyla	-	-	7	-	-	-
Woyla Barat	-	-	2	-	-	-
Woyla Timur	-	-	-	-	-	-
Kaway XVI	-	-	5	-	4	-
Meureubo	-	4	5	2	1	-
Pante Ceureumen	-	-	3	-	-	-
Panton Reu	-	-	-	-	-	-
Sungai Mas	-	-	-	-	-	-
2018	-	-	-	-	-	-
Jumlah/ Total	2017	-	-	-	-	-
	2016	2	17	32	5	13

Lanjutan Tabel 9.1.5/Continued Table 9.1.5

Kecamatan Sub Districts	Koperasi Serba Usaha Kinds Co	Koperasi Simpan Pinjam Debit & Credit Co	Kopera si Unit Desa Village Unit Co	Koperasi Veteran Ex Troop Co	Koperasi Wanita Women Co	Lainnya Others	Jumlah Total
(1)	(15)	(16)	(17)	(18)	(19)	(20)	(21)
Johan Pahlawan	28	10	1	2	4	26	139
Samatiga	3	2	1	-	1	4	26
Bubon	6	-	1	-	3	2	19
Arongan Lambalek	7	-	2	-	-	2	12
Woyla	4	-	2	-	-	3	16
Woyla Barat	2	-	1	-	-	4	9
Woyla Timur	1	-	-	-	-	2	3
Kaway XVI	7	2	1	-	4	7	34
Meureubo	4	-	4	-	1	6	31
Pante Ceureumen	4	-	-	-	-	6	14
Panton Reu	3	-	-	-	-	3	6
Sungai Mas	5	-	-	-	-	5	10
2018	-	-	-	-	-	-	-
Jumlah Total	2017	-	-	-	-	-	-
2016	74	14	13	2	13	70	319

Sumber : Dinas Perdagangan Kabupaten Aceh Barat/Trade Services of Aceh Barat Regency

**Tabel 9.1.6 Jumlah Usaha Perdagangan Dan Tenaga Kerjanya Per Kecamatan Di Kabupaten Aceh Barat Tahun 2016-2018**  
***The Number of trade and its labour by Sub Districts in Aceh Barat Regency, 2016-2018***

Kecamatan <i>Sub Districts</i>	2016		2017		2018	
	Jumlah <i>Total</i>	Tenaga Kerja <i>Labour</i>	Jumlah <i>Total</i>	Tenaga Kerja <i>Labour</i>	Jumlah <i>Total</i>	Tenaga Kerja <i>Labour</i>
(1)	(2)	(3)	(4)	(5)	(6)	(7)
Johan Pahlawan	1 750	4 380	*)	*)	*)	*)
Samatiga	161	314	*)	*)	*)	*)
Bubon	202	483	*)	*)	*)	*)
Arongan Lambalek	87	221	*)	*)	*)	*)
Woyla	77	112	*)	*)	*)	*)
Woyla Barat	44	91	*)	*)	*)	*)
Woyla Timur	57	82	*)	*)	*)	*)
Kaway XVI	189	248	*)	*)	*)	*)
Meureubo	315	563	*)	*)	*)	*)
Pante Ceureumen	80	178	*)	*)	*)	*)
Panton Reu	59	160	*)	*)	*)	*)
Sungai Mas	41	78	*)	*)	*)	*)
Jumlah <i>Total</i>	3 062	6 910	*)	*)	*)	*)

Sumber : Dinas Perdagangan Kabupaten Aceh Barat/Trade Services of Aceh Barat Regency

\*) Data Tidak Tersedia



**Tabel 9.1.7** Banyaknya Pengeluaran Beras Bulog Untuk Program Rastra Menurut Bulan Di Kabupaten Aceh Barat Tahun 2018  
**Table** *Number of rice released for poor family program by month in Aceh Barat Regency, 2018*

Bulan Month	Rencana Program		Realisasi Realizatioan	
	Rumah Tangga miskin Poor Family	Beras (Kg) Rice	Rumah Tangga miskin Poor Family	Beras (Kg) Rice
(1)	(2)	(3)	(4)	(5)
Januari/ January	16 948	169 480	16 948	169 480
Pebruari/ February	16 948	169 480	16 948	169 480
Maret/ March	16 948	169 480	16 948	169 480
April/ April	16 948	169 480	16 948	169 480
Mei/ May	16 948	169 480	16 948	169 480
Juni/ June	16 948	169 480	16 948	169 480
Juli/ July	16 948	169 480	16 948	169 480
Agustus/ August	16 948	169 480	16 948	169 480
September/ September	16 948	169 480	16 948	169 480
Oktober/ October	16 948	169 480	16 948	169 480
Nopember/ November	16 948	169 480	16 948	169 480
Desember/ December	16 948	169 480	16 948	169 480
Raskin ke-13	-	-	-	-
Raskin ke-14	-	-	-	-
Raskin ke 15	-	-	-	-
Rata-Rata Meanl	203 376	2 033 760	203 376	2 033 760

Sumber : Perum BULOG Kantor Sub Divre Wil III Meulaboh/Sub Regional Division Logistics Public Company in Area III Meulaboh

**Tabel 9.1.8 Banyaknya Pengeluaran Beras Bulog Untuk Program Rastra Menurut Kecamatan Dalam Kabupaten Aceh Barat Tahun 2018**

*Number of rice released for poor family program by Sub Districts, in Aceh Barat Regency 2018*

Bulan Month	Rencana Program		Realisasi Realization	
	Rumah Tangga miskin Poor Family	Beras (Kg) Rice	Rumah Tangga miskin Poor Family	Beras (Kg) Rice
(1)	(2)	(3)	(4)	(5)
Johan Pahlawan	1 597	15 970	1 597	15 970
Samatiga	951	9 510	951	9 510
Bubon	742	7 420	742	7 420
Arongan Lambalek	1 635	16 350	1 635	16 350
Woyla	2 258	22 580	2 258	22 580
Woyla Barat	1 225	12 250	1 225	12 250
Woyla Timur	778	7 780	778	7 780
Kaway XVI	2 521	25 210	2 521	25 210
Meureubo	1 837	18 370	1 837	18 370
Pante Ceureumen	1 786	17 860	1 786	17 860
Panton Reu	1 101	11 010	1 101	11 010
Sungai Mas	517	5 170	517	5 170
Jumlah Total	16 948	169 480	16 948	169 480

Sumber : Perum BULOG Kantor Sub Divre Wil III Meulaboh/Sub Regional Division Logistics Public Company in Area III MeulaBoh

# TRANSPORTASI DAN KOMUNIKASI

## TRANSPORTATION AND COMMUNICATION

# BAB

chapter

# 10

## KOMUNIKASI



TERDAPAT 3 KANTOR POS PEMBANTU DI ACEH BARAT TAHUN 2018



JUMLAH PENGIRIMAN DAN PEMASUKAN DOKUMEN SURAT MELALUI KANTOR POS MEULABOH SEBANYAK 56.785 BUAH



JUMLAH PENGIRIMAN DAN PEMASUKAN DOKUMEN PAKET MELALUI KANTOR POS MEULABOH SEBANYAK 4.181 BUAH



PANJANG JALAN ACEH BARAT 2018

ASPAL  
487.05 KM

TIDAK DIASPAL  
391.94 KM

PEMASANGAN INDIHOME  
2018  
16.480





## PENJELASAN TEKNIS

1. **Kendaraan bermotor** adalah setiap kendaraan yang digerakkan oleh peralatan teknik yang ada pada kendaraan tersebut, biasanya digunakan untuk angkutan orang atau barang di atas jalan raya selain kendaraan yang berjalan di atas rel, Kendaraan bermotor yang dicatat adalah semua jenis kendaraan kecuali kendaraan bermotor TNI/Polri dan Korps Diplomatik,
2. **Mobil penumpang** adalah setiap kendaraan bermotor yang dilengkapi dengan tempat duduk untuk sebanyak-banyaknya delapan orang, tidak termasuk tempat duduk untuk pengemudi, baik dilengkapi atau tidak dilengkapi bagasi,
3. **Mobil bis** adalah setiap kendaraan bermotor yang dilengkapi dengan tempat duduk untuk lebih dari delapan orang, tidak termasuk tempat duduk untuk pengemudi, baik dilengkapi atau tidak dilengkapi bagasi,
4. **Mobil truk** adalah setiap kendaraan bermotor yang digunakan untuk angkutan barang, selain mobil penumpang, mobil bis dan

## TECHNICAL NOTES

1. **Motor vehicles** are any kind of vehicles motorized by machine set up in those vehicles, they are usually used for transporting peoples or goods on roads except vehicles moving along a railway line, The data cover all kinds of motor vehicles except those belong to Indonesia Army Force Indonesian State Police and Diplomatic Corps,
2. **Passenger cars** are any motor vehicles with no more than eight seats, excluding seat for driver, it can be with or without hoot,
3. **Buses** are large passenger cars having seats for more than eight passengers, excluding seat for driver, it can be with or without hoot,
4. **Trucks** are any motor vehicles used to transport goods excluding passenger cars, buses, and motorcycles,

kendaraan bermotor roda dua,

5. **Kereta api** adalah kendaraan dengan tenaga gerak (listrik, diesel atau tenaga uap) yang berjalan sendiri maupun dirangkaikan dengan kendaraan lain, yang akan atau sedang bergerak di atas rel, terdiri dari kereta penumpang dan kereta barang,
  6. **Kilometer penumpang** adalah jumlah kilometer dari semua penumpang yang berangkat, Besaran ini merupakan penjumlahan jarak asal tujuan masing-masing penumpang,
  7. **Rata-rata jarak perjalanan per penumpang** adalah rata-rata yang ditempuh oleh setiap penumpang, atau jumlah kilometer penumpang dibagi dengan jumlah penumpang berangkat,
  8. **Kilometer ton** adalah jumlah kilometer semua ton yang diangkat, Besaran ini merupakan hasil penjumlahan jarak asal tujuan masing-masing barang dalam ton,
  9. **Rata-rata jarak angkut barang** adalah rata-rata jarak yang ditempuh oleh setiap ton barang atau jumlah kilometer ton dibagi
5. **Train** is a coach or a number of coaches joined together, moving along a railway line, It can be passenger train or freight train,
  6. **Passenger kilometer** is total kilometers of all departing passenger, This measurement is the sum of distance between the place of origin and the place of destination taken by all passengers,
  7. **Mean distance of journey per passenger** is mean distance taken by each passenger or total of passenger-kilometer divided by the number of departing passengers,
  8. **Ton-kilometer** is total kilometer of all cargoes carried, This is the sum of distance from area of origin to area of destination for each ton of cargoes,
  9. **Mean distance of cargoes loaded** is mean distance of each ton of cargoes loaded or total ton-kilometer divided by total ton of

- dengan ton dimuat,
10. **Kunjungan kapal** adalah kapal yang datang di pelabuhan baik untuk berlabuh di perairan maupun bersandar di dermaga,
11. **Gross Ton (GT)** adalah volume ruangan kapal dalam m<sup>3</sup>, kecuali terowongan, lubang poros baling-baling, tempat jangkar, dan alas ganda,
12. **Sertifikat Operator Pesawat Udara** adalah tanda bukti terpenuhinya standar dan prosedur dalam pengoperasian pesawat udara oleh perusahaan angkutan udara niaga,
13. **Sertifikat Pengoperasian Pesawat Udara** adalah tanda bukti terpenuhinya standar dan prosedur dalam pengoperasian pesawat udara untuk kegiatan angkutan udara bukan niaga,
14. **Kantor Pos** adalah tempat pemberi pelayanan komunikasi tertulis dan atau surat elektronik, layanan paket, layanan logistik, layanan transaksi keuangan, dan layanan keagenan pos untuk kepentingan umum, Rumah pos berfungsi sama seperti kantor pos dan kantor pos
- cargoes loaded,*
10. **Ship call** is a ship arriving at a port either for mooring or berthing,
11. **Gross Ton (GT)** is total volume of all room in a ship (m<sup>3</sup>), excluding the volume of tunnel, the axle of propellers, the anchor, and the chain locker,
12. **Aircraft Operator Certificate (AOC)** is clearance of compliance to the standards and procedures in aircraft operations by the commercial air transport companies,
13. **Operating Certificate (OC)** is clearance of compliance to the standards and procedures in aircraft operations for non commercial air transport activities,
14. **Post Office** is a service provider facility of written communication and or electronic mail, parcel service, logistics services, financial transaction services, and postal services to the public, Postal house has the same function as the post office and subsidiary of post office,

pembantu, bedanya rumah pos biasanya terletak di daerah terpencil,

*the difference is that postal house is usually located in remote areas,*

15. **Telekomunikasi** adalah setiap pemancaran, pengiriman dan atau penerimaan dari setiap informasi dalam bentuk tanda-tanda, isyarat, tulisan, gambar, suara dan bunyi melalui sistem kawat, optik, radio atau sistem elektromagnetik lainnya,

15. **Telecommunication** includes every transmitting, delivering and or receiving from every information of marking, signal, article, picture, sound and voice through strand of wire system, optic, radio or other electromagnetic system,

16. **Jaringan telekomunikasi** adalah rangkaian perangkat telekomunikasi dan kelengkapannya yang digunakan dalam bertelekomunikasi,

16. **Telecommunication network** is peripheral network of telecommunication and its equipment used in the means of telecommunication,

17. Telepon tetap kabel dalam Susenas disebut **telepon rumah** adalah jaringan telekomunikasi menggunakan perangkat telepon tetap dengan kabel yang secara umum diatur oleh standar-standar teknis dengan menggunakan suatu nomor telepon, dikenal pula sebagai Public Switched Telephone Network (PSTN), Pada umumnya dimanfaatkan untuk telepon rumah dan jaringan internet, memiliki kemampuan menghantarkan sinyal dengan kuat dan jelas dengan biaya yang relatif lebih murah,

17. Fixed line telephone based on Susenas called **home phone** is a telecommunication network using fixed line telephone device which is generally regulated by technical standards, using a phone number, also known as the Public Switched Telephone Network (PSTN), It is generally used for home phone and Internet networks, has the ability to deliver a strong and clear signal with a relatively low cost,



18. **Telepon bergerak seluler** adalah perangkat telekomunikasi elektronik yang mempunyai kemampuan dasar yang sama dengan telepon tetap kabel, namun dapat dibawa ke mana-mana (portable, mobile) dan tidak perlu disambungkan dengan jaringan telekomunikasi kabel. Selain berfungsi sebagai telepon, telepon seluler modern biasanya mendukung layanan tambahan seperti Short Messages Services (SMS), Multimedia Messages Service (MMS), e-mail dan akses Internet, aplikasi bisnis dan permainan, serta fotografi. Saat ini, Indonesia mempunyai dua sistem jaringan telepon bergerak seluler yaitu Global System for Mobile Telecommunications (GSM) dan CDMA,
18. *Cellular mobile phone is an electronic telecommunication device which has the same basic capabilities with fixed cables, but can be taken anywhere (portable, mobile) and does not need to be connected to the wired telecommunications networks. In addition to functioning as a telephone, modern mobile phone typically supports additional services such as Short Messages Services (SMS), Multimedia Messages Service (MMS), e-mail and access to the Internet, business applications and games, as well as photography. Currently, Indonesia has two cellular mobile telephone network system that are GSM (Global System for Mobile Telecommunications) and Code Division Multiple Access (CDMA),*
19. **Internet** adalah sebuah jaringan komputer publik di seluruh dunia, Internet menyediakan akses ke sejumlah layanan komunikasi termasuk World Wide Web dan membawa email, berita, hiburan dan file data,
19. *The internet is a worldwide public computer network, It provides access to a number of communication services including the World Wide Web and carries e-mail, news, entertainment and data files,*
20. **Penyiaran Radio** mencakup penyiaran sinyal suara melalui studio penyiaran radio dan fasilitas
20. *Radio broadcasting includes voice signals broadcasting through radio broadcasting studios and facilities*

untuk transmisi program yang berhubungan dengan masyarakat, termasuk mengumpulkan dan menyalurkan program melalui kabel atau satelit, internet (stasiun radio internet), termasuk penyiaran data yang terintegrasikan dengan penyiaran radio,

*for the programs transmission related to community, including collecting and distributing programs via cable or satellite, internet (internet radio station), including integrated data broadcasting with radio broadcasting,*

21. Penyiaran dan pemrograman televisi mencakup pembuatan program saluran televisi lengkap dari komponen program yang dibeli (seperti film, dokumenter, dan lain-lain), komponen program yang dihasilkan sendiri (seperti berita lokal, laporan langsung) atau kombinasi keduanya, pemrograman dari saluran video atas dasar permintaan, dan penyiaran data yang diintegrasikan dengan siaran televisi, Program televisi lengkap dapat disiarkan sendiri atau melalui distribusi pihak ketiga, seperti perusahaan kabel atau provider televisi satelit, Pemrograman dapat bersifat umum atau khusus (misalnya format terbatas seperti program berita, olah raga, pendidikan atau program yang ditujukan untuk anak muda), dapat dibuat dengan bebas tersedia untuk pemakai atau dapat hanya tersedia atas dasar langganan,

*21. Broadcasting and television programming includes the manufacture of a complete television channel program from purchased program components (such as films, documentaries, etc.), own produced program components (such as local news, live reports) or a combination of both, the programming of the video channel on the basis of demand, and data broadcasting integrated with television broadcasting, Complete television program can broadcast their own or through a third party distribution, such as cable companies or satellite television providers, Programming can be general or specific (e.g, limited formats such as news programs, sports, education or programs aimed at young people), can be made freely available to users or can only available on a subscription*

*basis,*

22. Penerbitan surat kabar, jurnal, dan buletin/Majalah mencakup usaha penerbitan surat kabar dan surat kabar iklan, jurnal, buletin, majalah umum dan teknis, komik termasuk penerbitan jadwal radio dan televisi, dan sebagainya,
22. *Newspapers, journals, and bulletin/magazine publishing include newspapers and newspaper advertisements, journals, bulletin, general and technical magazines, comic, including radio and television schedule publishing, and so on,*
23. Koran atau surat kabar adalah suatu penerbitan yang ringan dan mudah dibuang, biasanya dicetak pada kertas berbiaya rendah yang disebut kertas koran, yang berisi berita-berita terkini dalam berbagai topik, Topiknya bisa berupa even politik, kriminalitas, olahraga, tajuk rencana, dan cuaca, Jenis surat kabar umum biasanya diterbitkan setiap hari, kecuali pada hari-hari libur, Surat kabar sore juga umum di beberapa negara, Selain itu, juga terdapat surat kabar mingguan yang biasanya lebih kecil dan kurang prestisius dibandingkan dengan surat kabar harian dan isinya biasanya lebih bersifat hiburan,
23. *Newspaper is a lightweight publication but easily disposed of, usually printed on low-cost paper called newsprint, containing the latest news on various topics, Topics can include political events, crime, sports, editorials, and weather, Common types of newspapers are usually published daily, except on holidays, Afternoon newspapers are also common in some countries, In addition, there is also a weekly newspaper that is usually smaller and less prestigious than the daily newspaper and its contents are usually more entertainment,*
24. Tabloid adalah istilah suatu format surat kabar yang lebih kecil (597 mm × 375 mm) dari ukuran standar koran harian, Istilah ini biasanya
24. *Tabloid is a smaller term format of newspaper (597 mm × 375 mm) than a standard size daily newspaper, This term is usually*

dikaitkan dengan penerbitan surat kabar reguler non harian (bisa mingguan, dwimingguan, dll), yang terfokus pada hal-hal yang lebih “tidak serius”, terutama masalah selebritas, olah raga, kriminal, dll,

*associated with the publishing of non-daily regular newspapers (can be weekly, biweekly, etc.), which focus on the things that are “not too serious”, especially the problem of celebrity, sports, crime, etc,*

25. Jurnal adalah majalah yang khusus memuat artikel dalam suatu bidang ilmu tertentu,

*25. Journal is a special magazine that publish an article in a particular field of science,*

26. Buletin adalah publikasi organisasi yang mengangkat perkembangan suatu topik atau aspek tertentu dan diterbitkan/dipublikasikan secara teratur (berkala) dalam waktu yang relatif singkat (harian hingga bulanan), Buletin ditujukan kepada khalayak yang lebih sempit, yang berkaitan dengan bidang tertentu saja, Tulisan dalam buletin umumnya singkat dan padat (mirip berita), menggunakan bahasa yang formal, dan banyak istilah teknis berkaitan dengan bidang tersebut,

*26. Bulletin is a publication of an organization that raised the development of a particular topic or aspect and issued/published regularly (periodically) in a relatively short time (daily to monthly), Bulletin is addressed to a narrower audience, which relates to a particular field, Posts in bulletin are generally short and concise (similar to news), using formal language and a lot of technical terms related to the field,*

27. Majalah adalah penerbitan berkala yang berisi bermacam-macam artikel dalam subyek yang bervariasi, Majalah biasa diterbitkan mingguan, dwimingguan atau bulanan, Majalah biasanya memiliki artikel mengenai topik populer yang ditujukan kepada masyarakat umum dan ditulis

*27. Magazine is a periodical publication containing a variety of articles on varied subjects, Regular magazine published weekly, biweekly or monthly, Magazines usually have articles on popular topics which are addressed to the general public and written in a style that is easily understood by many*

dengan gaya bahasa yang mudah dimengerti oleh banyak orang,

*people,*

28. Oplah adalah jumlah barang yang tercetak dalam satuan eksemplar,

28. *The circulation is the number of items printed in units of copies,*

29. Bioskop adalah pertunjukkan yang diperlihatkan dengan gambar (film) yang disorot sehingga dapat bergerak, Bioskop juga diartikan sebagai tempat untuk menonton pertunjukkan film dengan menggunakan layar lebar, dimana gambar film diproyeksikan ke layar menggunakan proyektor,

29. *Cinema is a show that is shown with the image (film) highlighted so it can move, Cinema also be interpreted as a place to watch the shows using a wide screen movies, where the film images projected onto a screen using a projector,*

**ULASAN**

**DESCRIPTION**

Sarana perhubungan dan komunikasi sangat menunjang perekonomian suatu daerah. Semakin baik sarana perhubungan dan semakin lancar komunikasi dapat menunjukkan kemajuan ekonomi daerah tersebut.

*Transportation and communication strongly support the economy of a region. The better means of transportation and communication show the progress of the local economy.*

Jalan merupakan sarana penghubung yang sangat penting, baik buruknya kondisi jalan akan menentukan kelancaran transportasi. Pada tahun 2018, panjang jalan dalam Kabupaten Aceh Barat mencapai 878,96 Km<sup>2</sup> dan 56,59 persen diantaranya berada dalam kondisi baik. Sayangnya jalan di daerah ini yang kondisinya rusak juga sangat besar yaitu 23 persen.

*Roads are very important, good and bad road conditions will determine the smoothness of transportation. In 2018, long road in Aceh Barat Regency reached 878.96 km<sup>2</sup> and 56,59 percent of them are in good condition. Unfortunately the roads in this area are in damage condition is also very large, 23 percent.*

Bila dirinci menurut jenis permukaan, 55,73 persen dari semua jalan yang ada dalam Kabupaten ini sudah berlapiskan aspal. Sisanya berlapiskan kerikil dan tanah. Diharapkan dalam beberapa tahun kedepan, semua jalan dalam kabupaten Aceh Barat sudah berlapiskan aspal dan dalam kondisi baik. Jalan yang mulus tidak akan

*When broken down by type of surface, 55,73 percent of all roads in the county is already paved with asphalt. The remain is covered with gravel and soil. Hopefully within the next few years, all the road in Aceh Barat Regency have been covered with asphalt and in good condition. Good road transport must be supported by adequate transport*

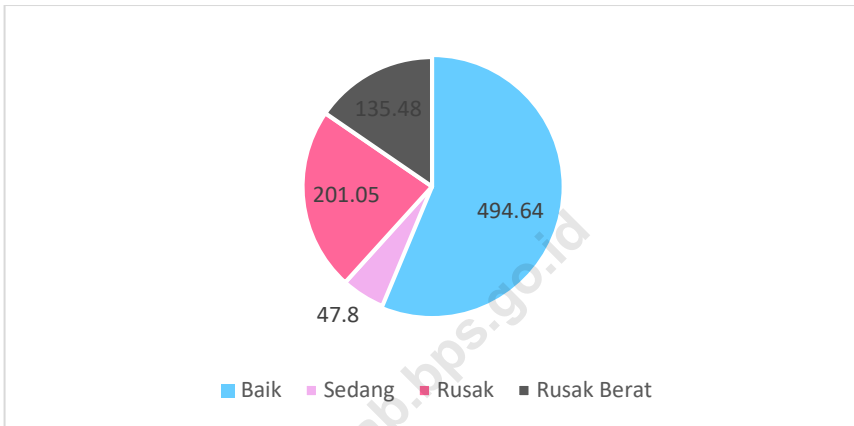
menciptakan transportasi yang lancar apabila tidak didukung oleh sarana angkutan yang memadai. Pesatnya mobilitas penduduk dengan rampungnya pembangunan lintas jalan Calang-Banda Aceh, membuat alat transportasi antar kabupaten semakin bertambah.

Sepanjang tahun 2018, terdapat 16.480 pemasangan baru sambungan Indihome di Meulaboh. Jumlah ini mengalami peningkatan dua kali dibandingkan Tahun sebelumnya. Pada Tahun 2017 terdapat 8.162 pemasangan baru sambungan indihome, dan masih banyaknya pemasangan sambungan indihome baru karena pelanggan menggunakan sambungan tersebut sebagai akses internet.

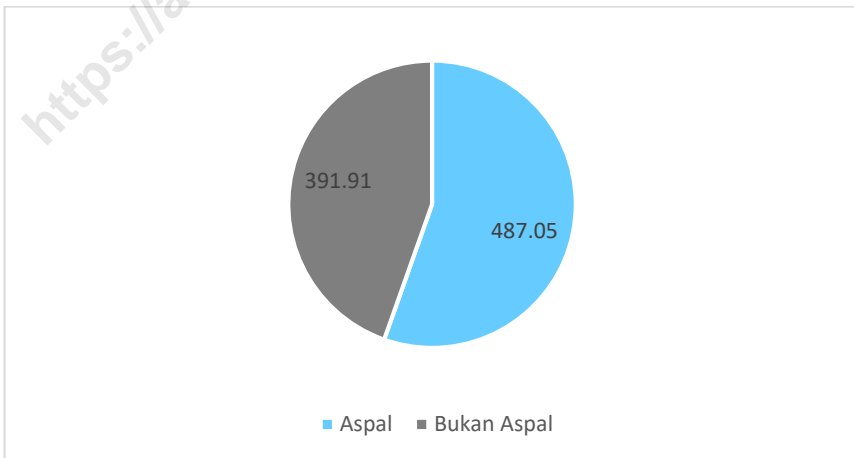
*infrastructure. The rapid mobility of people with completed construction of a cross-road calang Banda Aceh, making vehicles inter-district transportation is increasing.*

*Throughout 2018, there were 16.480 new installation of indihome connections in Meulaboh. This number exceeds twice the increase from the previous year. In the year 2017 there were 8.162 new installation of indihome connections, and there are many installation of new indihome lines for customers to use as an internet access.*

**Gambar 48** Panjang Jalan Menurut Kondisi di Kabupaten Aceh Barat (KM), 2018  
*The Length of Road by Condition in Aceh Barat Regency (KM), 2018*

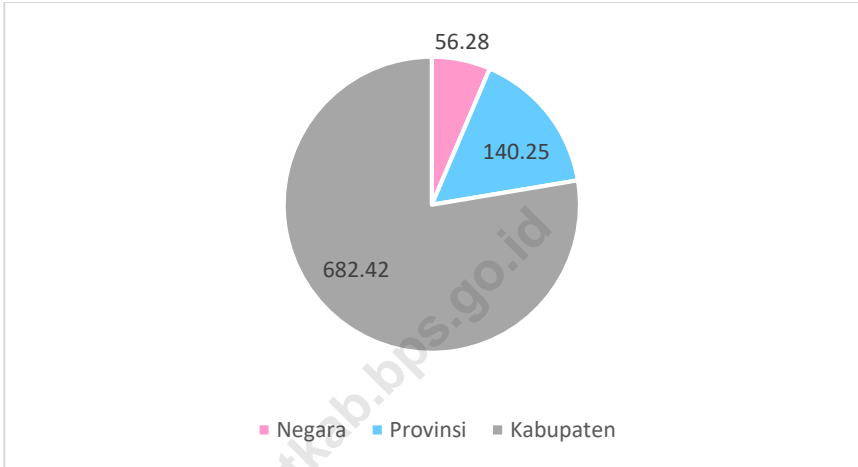


**Gambar 49** Panjang Jalan Menurut Permukaan di Kabupaten Aceh Barat (KM), 2018  
*The Length of Road by Surface in Aceh Barat Regency (KM), 2018*

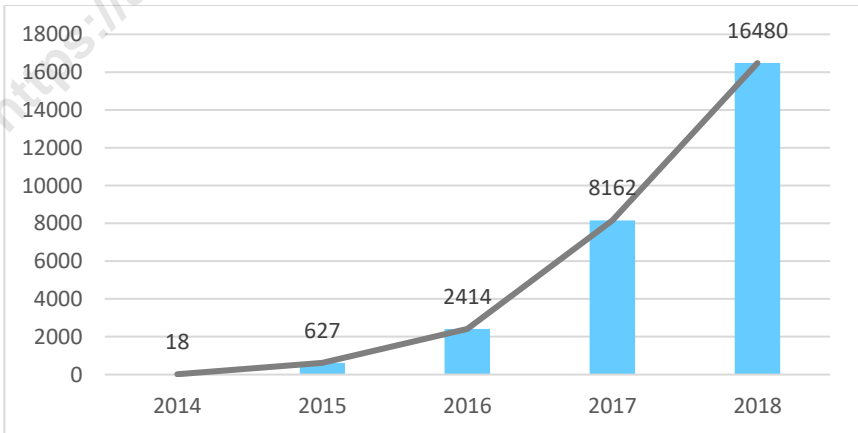




**Gambar 50** Panjang Jalan Menurut Pemerintahan yang Berwenang Mengelolanya di Kabupaten Aceh Barat (KM), 2018  
**Picture** *The Length of Road by Level of Government Authority in Aceh Barat Regency (KM), 2018*



**Gambar 51** Jumlah Pemasangan Baru Sambungan Indihome Tahun 2014 - 2018  
**Picture** *The New Installation of Indihome Connections, 2014 - 2018*



## 10.1 TRANSPORTASI/TRANSPORTATION

**Tabel 10.1.1 Panjang Jalan dan Pemerintahan yang Berwenang Mengelolanya di Kabupaten Aceh Barat (km), 2012-2018**  
**Table Length of Roads and Level of Government Authority in Aceh Barat Regency (km), 2012-2018**

Tahun/Years	Pemerintahan yang Berwenang Mengelola Level of Government Authority			
	Negara State	Provinsi Province	Kabupaten/Kota Regency/City	Jumlah Total
(1)	(2)	(3)	(4)	(5)
2012	71.61	90.80	884.49	1 046.9
2013	72.41	95.80	884.49	1 052.7
2014	72.41	95.80	884.49	1 052.7
2015	56.28	106.62	867.79	1 030.69
2016	56.28	140.25	677.24	873.77
2017	56.28	140.25	677.24	873.77
2018	56.28	140.25	682.42	878.96

Sumber/Source: Dinas Pekerjaan Umum dan Penataan Ruang Kabupaten Aceh Barat/Public works and spatial planning of Aceh Barat Regency

**Tabel 10.1.2 Panjang Jalan dan Jenis Permukaan Jalan di Kabupaten Aceh Barat (km), 2012-2018**  
**Table Length of Roads and Type of Road Surface in Aceh Barat Regency (km), 2012-2018**

Tahun/Years	Jenis Permukaan Jalan Type of Road Surface			Jumlah Total
	Aspal Pavement	Tidak Diaspal Not Paved	Lainnya Other	
(1)	(2)	(3)	(4)	(5)
2012	509.57	537.33	-	1 046.9
2013	520.37	532.33	-	1 052.7
2014	544.37	508.33	-	1 052.7
2015	520.39	524.33	2.1	1 046.82
2016	479.72	392.99	1.07	873.77
2017	482.85	274.23	116.7	873.77
2018	487.05	308.37	83.57	878.96

Sumber/Source: Dinas Pekerjaan Umum dan Penataan Ruang Kabupaten Aceh Barat/Public works and spatial planning of Aceh Barat Regency

**Tabel 10.1.3 Panjang Jalan dan Kondisi Jalan di Kabupaten Aceh Barat (km), 2012-2018**  
**Table Length of Roads and Road Condition in Aceh Barat Regency (km), 2012-2018**

Tahun/Years	Kondisi Jalan Road Condition				Jumlah Total
	Baik Good	Sedang Moderate	Rusak Damaged	Rusak Berat Severely Damaged	
(1)	(2)	(3)	(4)	(5)	(6)
2012	469.57	264.15	120.65	192.53	1 046.9
2013	480.37	264.15	115.65	192.53	1 052.7
2014	524.37	228.15	107.65	192.53	1 052.7
2015	406.98	140.87	223.01	275.96	1 046.82
2016	403.83	37.62	237.28	195.05	873.77
2017	400.75	36.87	250.10	186.07	873.77
2018	494.64	47.80	201.05	135.48	878.96

Sumber/Source: Dinas Pekerjaan Umum dan Penataan Ruang Kabupaten Aceh Barat/Public works and spatial planning of Aceh Barat Regency

**Tabel 10.1.4 Jumlah Kendaraan Umum Penumpang Menurut Nama Perusahaan Dan Trayek Di Kabupaten Aceh Barat, 2018**  
***The Numbers of Publk Transportation by Company and its Destination in Aceh Barat Regency, 2018***

Nama Perusahaan	Trayek Destination	Jenis Type	Jumlah Kendaraan (unit) Number of Vehicle	Daya angkut per unit (orang) Capacity (person)
(1)	(2)	(3)	(4)	(5)
1 Fa ACEH BARAT	Banda Aceh - Kota Fajar	L-300		11
	Banda Aceh - bakongan	L-300		11
	Banda Aceh – Singkil	L-300		11
	Meulaboh – Bakongan	L-300		11
	Meulaboh – Singkil	L-300		11
	Meulaboh – Tapak Tuan	3/4		-
	Banda Aceh – Tapak Tuan	L-300		11
	Banda Aceh – Jeuram	L-300		11
	Banda Aceh – Subulussalam	L-300		11
	Banda Aceh – Blang Pidie	L-300		11
2 CV METRO SARANA GROUP	Meulaboh – Banda Aceh	L-300		11
	Banda Aceh – Jeuram	L-300		11
	Banda Aceh – Blang Pidie	L-300		11
3 CV BURAQ WISATA TRANSPORT	Banda Aceh – Tapak Tuan	L-300		11
	Meulaboh – Banda Aceh	L-300		11
	Banda Aceh – Alue Bilie	L-300		11
	Meulaboh – Lhokseumawe	L-300		11
4 CV TENAGA DESA	Alue Bilie – Lhokseumawe	L-300		11
	Meulaboh - Bireuen	L-300		11
	Meulaboh – Banda Aceh	L-300		11
5 CV RENCONG MAS	Banda Aceh – Meulaboh	L-300		11
	Banda Aceh – Alue Bilie	L-300		11
	Banda Aceh – calang	L-300		11
	Banda Aceh – Subulussalam	L-300		11
	Banda Aceh – Tapak Tuan	L-300		11
6 CV INTAN SAUDARA TOUR	Banda Aceh - Bakongan	L-300		11
	Meulaboh – Banda Aceh	L-300		11
	Meulaboh – Tapak Tuan	L-300		11
7 CV DEK KAS	Meulaboh - Langsa	L-300		11
	Meulaboh – Banda Aceh	L-300		11
8 CV TESSA MERPATI GROUP	Meulaboh – Medan	L-300		11
	Meulaboh - Medan	3/4		-

Sumber/Source: Dinas Perhubungan Kabupaten Aceh Barat/ *Transportation Services of Aceh Barat Regency*

**Tabel 10.1.5 Jumlah Truk Menurut Nama Perusahaan Di Kabupaten Aceh Barat, 2018**  
**The Numbers of Truck by Company in Aceh Barat Regency, 2018**

Nama Perusahaan	Jenis Kendaraan Type of Vehicle	Jumlah Kendaraan (unit) Number of Vehicle
(1)	(2)	(3)
1 CV USAHA DARAH NAGA DAEMONOROPS	Mits Fuso	80
2 PT JAMBO AKAM	Mitsubishi	5
3 PT INDO PERKASA UTAMA	Mitsubishi	6
4 CV HASRAT DUNIA	Mitsubishi	16
5 CV SABENA KARYA	Mitsubishi	12
6 CV SUKA MULIA MAHKOTA	Mitsubishi	10
7 CV IPOL JAYA GROUP	Mitsubishi	28
8 CV MITRA BUANA PRATAMA NUSANTARA	Mitsubishi	10
9 CV SALWA	Mitsubishi	6
10 CV DEK KAS	Mitsubishi	13
11 CV SATRIA PUTRA	Mitsubishi	14
12 CV PUTRA TRANS JASA	Mitsubishi	13
13 CV CAHAYA SUMBER BATU	Mitsubishi	7
14 PT LAMPUAN CITRA	Mitsubishi	11
15 CV INGIN JAYA MANDIRI	Mitsubishi	22
16 PT KARANG SAMUDERA NUSANTARA	Mitsubishi	9
17 CV TANI JAYA NR	Mitsubishi	7
18 CV JASA TANI	Mitsubishi	13
19 CV RITA SOLTI	Mitsubishi	6
20 CV TAKUSANGKA JAYA	Mitsubishi	70
21 CV INTI PRIMA LESTARI	Mitsubishi	5
22 PT PEMUDA SATRIA PERKASA	Mitsubishi	5
23 CV KUPULA INDAH	Mitsubishi	6
24 PT WIRATACO MITRA MULIA	Mitsubishi	15
25 CV BUMOE ACEH LESTARI	Mitsubishi	13

Lanjutan Tabel 10.1.5 / *Continued Table 10.1.5*

Nama Perusahaan	Jenis Kendaraan <i>Type of Vehicle</i>	Jumlah Kendaraan (unit) <i>Number of Vehicle</i>
(1)	(2)	(3)
26 CV DWI JAYA SEJAHTERA	Mitsubishi	*)
27 CV IHTIHAT SHABILA	Mitsubishi	*)
28 CV PEKHONG SYEDARA	Mitsubishi	*)
29 CV BERKAT BILA NANDA	Mitsubishi	*)
30 CV MELIZA WIJAYA KENCANA	Nissan	*)
31 CV PUTRA DWIGUNA HUETAMA	Mitsubishi	*)
32 CV TIARA UTAMA TRANSPORT	Mitsubishi	*)
33 CV TIGA BINTANG TRANSPORT	Mitsubishi	*)
34 CV DANAUZI PUTRA WIBAWA	Mitsubishi	*)
35 PT JAK SABEE GAH	Mitsubishi	*)
36 GUFRAK SAKIR GROUP	Mitsubishi	*)
37 KUALA MEUREUBO	Mitsubishi	*)
38 NOERMAN GROUP	Mitsubishi	*)
Jumlah Total		402

Sumber/Source: Dinas Perhubungan Kabupaten Aceh Barat/ *Transportation Services of Aceh Barat Regency*

Note : \*) Data tidak tersedia

## 10.2 KOMUNIKASI/COMMUNICATION

**Tabel 10.2.1 Jumlah Kantor Pos Pembantu Menurut Kecamatan di Kabupaten Aceh Barat, 2013–2018**  
**Table Number of Auxiliary Post Office by Sub Districts in Aceh Barat Regency, 2013–2018**

	Kecamatan Sub Districts	2013	2014	2015	2016	2017	2018
	(1)	(2)	(3)	(4)	(5)	(6)	(7)
1	Johan Pahlawan	1	1	1	1	1	1
2	Samatiga	1	1	1	1	1	1
3	Bubon	-	-	-	-	-	-
4	Arongan Lambalek	-	-	-	-	-	-
5	Woyla	-	-	-	-	-	-
6	Woyla Barat	-	-	-	-	-	-
7	Woyla Timur	-	-	-	-	-	-
8	Kaway XVI	1	1	1	1	1	1
9	Meureubo	-	-	-	-	-	-
10	Pante Ceureumen	-	-	-	-	-	-
11	Panton Reu	-	-	-	-	-	-
12	Sungai Mas	-	-	-	-	-	-
	Jumlah Total	3	3	3	3	3	3

Sumber/Source: Kantor Pos Meulaboh/Pos Office of Meulaboh



**Tabel 10.2.2 Jumlah Pengiriman Dan Pemasukan Dokumen Melalui Kantor Pos Meulaboh Di Kabupaten Aceh Barat Tahun 2018**  
**Total of Sending and Accepting Documents by Meulaboh Post Office in Aceh Barat Regency, 2018**

Bulan Month	Surat Letter	Paket Package	Lainnya Others	
(1)	(2)	(3)	(4)	
Januari/ January	4 579	322	-	
Pebruari/ February	5 678	355	-	
Maret/ March	5 096	344	-	
April/ April	4 821	355	-	
Mei/ May	4 510	430	-	
Juni/ June	2 775	315	-	
Juli/ July	3 799	374	-	
Agustus/ August	5 041	326	-	
September/ September	4 920	281	-	
Oktober/ October	6 364	370	-	
Nopember/ November	4 102	364	-	
Desember/ December	5 100	345	-	
	2018	56 785	4 181	-
Jumlah Total	2017	48 259	1 584	-
	2016	57 455	27 392	-

Sumber/Source: Kantor Pos Meulaboh/Pos Office of Meulaboh

**Tabel 10.2.3 Jumlah Pemasangan Baru Sambungan Indihome Tahun 2014-2018**  
**The New Installation of Indihome Connections, 2014-2018**

Wilayah	Jumlah Pemasangan Indihome The New Installation of Fixed Indihome					Jumlah Total
	2014	2015	2016	2017	2018	
(1)	(2)	(3)	(4)	(5)	(6)	(7)
Bakongan	-	-	8	30	95	133
Blang Pidie	3	81	269	777	1 690	2 820
Calang	2	47	157	430	905	1 541
Jeuram	-	59	219	316	752	1 346
Kuta Fajar	-	20	71	360	320	771
Meulaboh	9	373	1 204	3 201	6 962	11 749
Singkil	-	-	1	276	1 116	1 393
Subulussalam	-	18	126	956	1 442	2 542
Tapaktuan	4	29	359	1 291	2 309	3 992
Sinabang	-	-	-	525	889	1 414
Jumlah Total	18	627	2 414	8 162	16 480	27 701

Sumber : PT Telkom Indonesia Divre I Sumatera Area Pelayanan Meulaboh/PT Telkom Indonesia Division I Sumatera – Subdivision Meulaboh

# PENGELUARAN PENDUDUK DAN KONSUMSI MAKANAN

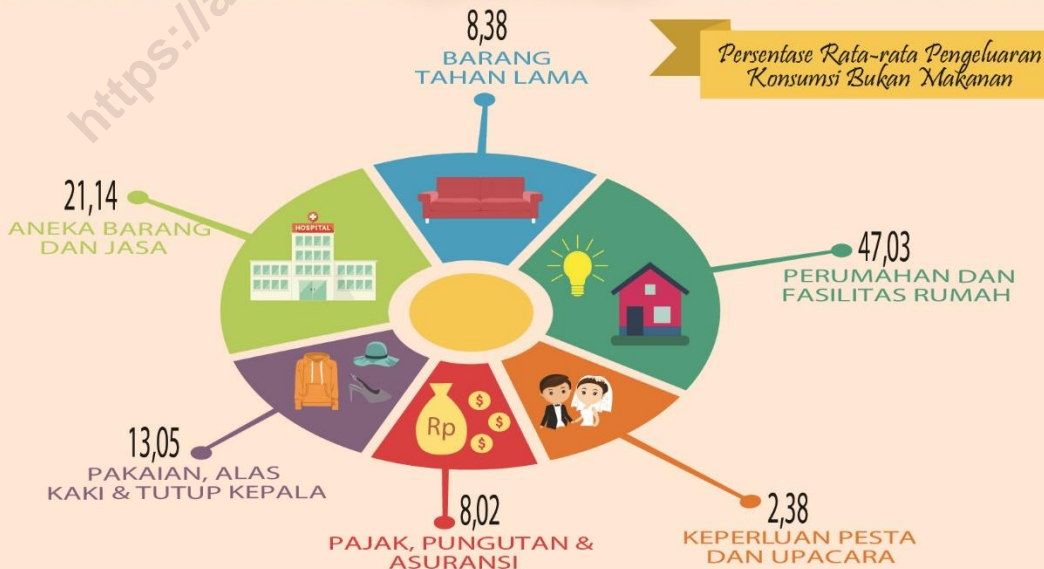

POPULATION EXPENDITURE  
AND FOOD CONSUMPTION

# BAB

chapter

# 11

## Persentase Rata-rata Pengeluaran Konsumsi Makanan





**PENJELASAN TEKNIS**

**TECHNICAL NOTES**

1. **Pengeluaran rata-rata per kapita** adalah biaya yang dikeluarkan untuk konsumsi semua anggota rumah tangga selama sebulan baik yang berasal dari pembelian, pemberian maupun produksi sendiri dibagi dengan banyaknya anggota rumah tangga dalam rumah tangga tersebut

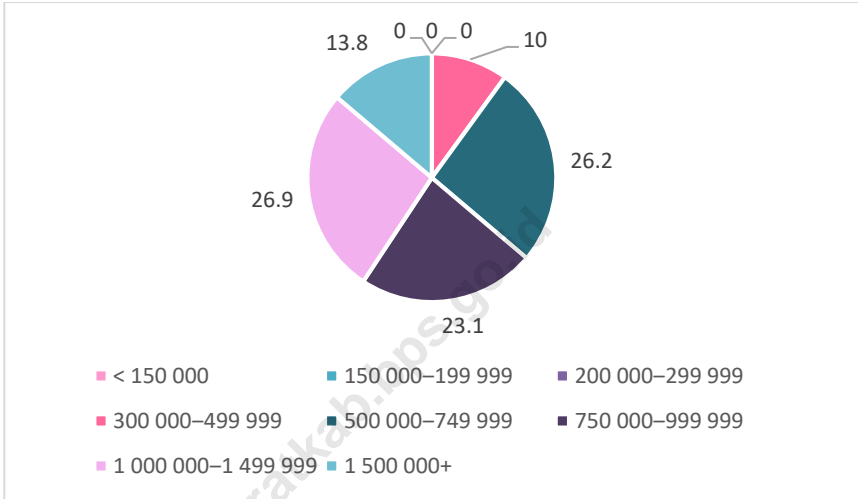
1. ***Per capita Average Expenditure** is the cost spent for all household members consumption during the month, whether from purchasing, giving or own production, divided by the number of household members in the household*

<https://acehbaratkab.bps.go.id>

## POPULATION EXPENDITURE AND FOOD CONSUMPTION

ULASAN	DESCRIPTION
<p>Penduduk Kabupaten Aceh Barat sebagian besar termasuk kedalam golongan pengeluaran perkapita menengah yaitu kelompok Rp.300.000 – Rp.499.999 dan kelompok Rp. 500.000 – Rp.749.999 sebulan dengan total 36,2 persen. Rata-rata pengeluaran per kapita sebulan untuk makanan sebesar 592.119 rupiah dan pengeluaran non makanan sebesar 436.789 rupiah.</p>	<p><i>Residents of Aceh Barat Regency largely included into the middle-class spending per capita for the group Rp.300.000 – Rp.499.999 and groups Rp.500.000 – Rp.749.999 a month with a total of 36,2 percent. The average expenditure per capita a month for food for 592.119 rupiah and non-food expenditures amounted to 436.789 rupiah.</i></p>
<p>Pengeluaran terbesar makanan digunakan untuk konsumsi makanan dan minuman jadi sebesar 26,73 persen, diikuti rokok dan Ikan/Udang/Cumi/Kerang sebesar 18,46 persen dan 14,04 persen. Sedangkan untuk konsumsi non makanan sebagian besar digunakan untuk perumahan sebesar 47,03 persen dan terendah untuk keperluan pesta dan upacara sebesar 2,38 persen.</p>	<p><i>The expenditure used for food consumption of food and beverages amounted to 26,73 percent, followed by cigarettes and fish/prawn/squid/claim by 18,46 percent and 14,04 percent. As for non-food consumption are mostly used for housing amounted to 47,03 percent and the lowest for both parties and ceremonies at 2,38 percent.</i></p>

**Gambar 52** **Persentase Penduduk Menurut Golongan Pengeluaran Per Kapita Sebulan di Kabupaten Aceh Barat, 2018**  
*Percentage of Population by Expenditure Per Capita Per Month Class in Aceh Barat Regency, 2018*



POPULATION EXPENDITURE AND FOOD CONSUMPTION

11.1 PENGELUARAN PENDUDUK/*POPULATION EXPENDITURE*

**Tabel 11.1.1** **Persentase Penduduk Menurut Golongan Pengeluaran Per Kapita Sebulan di Kabupaten Aceh Barat, 2017-2018**  
*Percentage of Population by Expenditure Per Capita Per Month Class in Aceh Barat Regency, 2017-2018*

Golongan Pengeluaran <i>Expenditure Class</i> (rupiah)	Persentase Penduduk <i>Percentage of Population</i>	
	2017	2018
(1)	(2)	(3)
< 150 000	0.00	0,0
150 000–199 999	0.00	0,0
200 000–299 999	0.62	0,0
300 000–499 999	10.88	10,0
500 000–749 999	19.13	26,2
750 000–999 999	17.24	23,1
1 000 000–1 499 999	27.18	26,9
1 500 000+	24.96	13,8
Jumlah <i>Total</i>	100.00	100.00

Sumber/Source: Survei Sosial Ekonomi Nasional, Maret 2017/*National Socioeconomic Survey, March 2017*



**11.2 KONSUMSI MAKANAN/FOOD KONSUMTION**

**Tabel 11.2.1 Rata-rata Pengeluaran dan Persentase Rata-rata Pengeluaran Per Kapita Sebulan Menurut Kelompok Makanan di Kabupaten Aceh Barat, 2018**  
*Average Expenditure and Percentage of Average Expenditure Per Capita Per Month by Food Group in Aceh Barat Regency, 2018*

Kelompok Makanan <i>Food Group</i>	Rata-rata Pengeluaran <i>Average Expenditure</i> (rupiah)	Persentase Rata-rata Pengeluaran <i>Percentage of</i> <i>Average Expenditure</i>
(1)	(2)	(3)
Padi-padian/ <i>Cereals</i>	74 908	12,65
Umbi-umbian/ <i>Tubers</i>	4 355	0,74
Ikan/ Udang/ Cumi/ Kerang <i>Fish/ Prawn/ Squid/ Clam</i>	83 152	14,04
Daging/ <i>Meat</i>	12 068	2,04
Telur dan susu/ <i>Eggs and milk</i>	24 827	4,19
Sayur-sayuran/ <i>Vegetables</i>	44 874	7,58
Kacang-kacangan/ <i>Legumes</i>	6 747	1,14
Buah-buahan/ <i>Fruits</i>	23 819	4,02
Minyak dan Kelapa/ <i>Oil and Coconut</i>	15 445	2,61
Bahan minuman/ <i>Beverage stuffs</i>	18 016	3,04
Bumbu-bumbuan/ <i>Spices</i>	9 476	1,60
Konsumsi lainnya/ <i>Miscellaneous food items</i>	6 842	1,16
Makanan dan minuman jadi <i>Prepared food and beverages</i>	158 279	26,73
Rokok/ <i>Cigarette</i>	109 311	18,46
Jumlah <i>Total</i>	<b>592 119</b>	<b>100.00</b>

Sumber/Source: Survei Sosial Ekonomi Nasional, Maret 2017/*National Socioeconomic Survey, March 2017*

**Tabel 11.2.2 Rata-rata Pengeluaran dan Persentase Rata-rata Pengeluaran Per Kapita Sebulan Menurut Kelompok Bukan Makanan di Kabupaten Aceh Barat, 2018**  
***Average Expenditure and Percentage of Average Expenditure Per Capita Per Month by Non-Food Group in Aceh Barat Regency, 2018***

<b>Kelompok Bukan Makanan Non-Food Group</b>	<b>Rata-rata Pengeluaran Average Expenditure (rupiah)</b>	<b>Persentase Rata-rata Pengeluaran Percentage of Average Expenditure</b>
(1)	(2)	(3)
Perumahan dan fasilitas rumah tangga/ <i>Housing and household facility</i>	205 419	47,03
Aneka barang dan jasa/ <i>Goods and services</i>	92 334	21,14
Pakaian, alas kaki, dan tutup kepala <i>Clothing, footwear, and headgear</i>	56 997	13,05
Barang yang tahan lama/ <i>Durable goods</i>	36 621	8,38
Pajak, pungutan, dan asuransi <i>Taxes and insurances</i>	35 039	8,02
Keperluan pesta dan upacara <i>Parties and ceremonies</i>	10 380	2,38
<b>Jumlah Total</b>	<b>436 789</b>	<b>100.0</b>

Sumber/Source: Survei Sosial Ekonomi Nasional, Maret 2017/*National Socioeconomic Survey, March 2017*

# PERBANDINGAN ANTAR KABUPATEN/KOTA REGENCY / MUNICIPAL COMPARISON

# BAB

chapter

# 12

## INDEKS PEMBANGUNAN MANUSIA DI WILAYAH KOTA PROVINSI ACEH TAHUN 2017

BANDA ACEH	84,37
SABANG	74,82
LANGSA	76,34
LHOKSEUMAWÉ	76,62
SUBULUSSALAM	63,48

## 10 INDEKS PEMBANGUNAN MANUSIA TERTINGGI DI WILAYAH KABUPATEN PROVINSI ACEH TAHUN 2017

ACEH BESAR	72,73
ACEH TENGAH	72,64
BENER MERIAH	72,14
PIDIE JAYA	72,12
BIREUEN	71,37
ACEH BARAT	70,47
PIDIE	69,93
ACEH JAYA	68,83
ACEH TENGGARA	68,67
ACEH TAMIANG	68,45

## JUMLAH PENDUDUK MISKIN

ACEH UTARA	111.272 ORANG
PIDIE	89.533 ORANG
BIREUN	65.744 ORANG



**PENJELASAN TEKNIS****1. Laju pertumbuhan penduduk**

adalah angka yang menunjukkan persentase penambahan penduduk dalam jangka waktu tertentu,

**2. Laju Pertumbuhan PDB/PDRB**

adalah laju pertumbuhan produk domestik bruto (PDB) atas dasar harga konstan diperoleh dengan mengurangi nilai pada tahun ke  $n$  dengan nilai pada tahun ke  $(n-1)$  dibagi dengan nilai pada tahun ke  $(n-1)$  dikalikan dengan 100 persen, Laju pertumbuhan PDB /PDRB menunjukkan suatu tingkat perkembangan riil dari agregat pendapatan untuk masing-masing tahun dibandingkan dengan tahun sebelumnya,

**3. Indeks Pembangunan Manusia (IPM)**

merupakan indikator penting untuk mengukur keberhasilan dalam upaya membangun kualitas hidup manusia (masyarakat /penduduk), IPM dapat menentukan peringkat atau level

**TECHNICAL NOTES****2. *The rate of population growth***

*is a number that represents the percentage of population growth in a given time period,*

**3. *GDP Growth / GRDP***

*is the growth rate of gross domestic product (GDP) at constant prices is obtained by subtracting the value in year  $n$  with the value in the year to the  $(n-1)$  divided by the value in the year to the  $(n-1)$  multiplied by 100 percent, The growth rate of the GDP / GRDP shows a level of real development of aggregate income for each year compared with the previous year,*

**4. *Human Development Index (IPM)***

*is an important indicator to measure success in the effort to build the quality of human life (community / population), IPM can rank or level of development of a region / country,*

## REGENCY/MUNICIPAL COMPARISON

pembangunan suatu wilayah/negara, Bagi Indonesia, IPM merupakan data strategis karena selain sebagai ukuran kinerja Pemerintah, IPM juga digunakan sebagai salah satu alokator penentuan Dana Alokasi Umum (DAU),

*For Indonesia, the HDI is strategic because in addition to the data as a measure of the Government's performance, IPM is also used as one allocator determining the General Allocation Fund (DAU),*

<https://acehbaratkab.bps.go.id>

**ULASAN****DESCRIPTION**

Kabupaten Aceh Utara merupakan kabupaten dengan penduduk terbanyak di Provinsi Aceh yaitu sebesar 611.435 pada tahun 2018. Hal ini wajar karena Aceh Utara juga merupakan kabupaten dengan wilayah terluas di Aceh. Kabupaten dengan jumlah penduduk paling sedikit adalah Kota Sabang, dengan 34.571 jiwa. Sementara Kabupaten Aceh Barat menempati peringkat ke-11 dengan jumlah penduduk 205.971 jiwa.

*Aceh Utara Regency is the Regency with the largest population in the province of Aceh in the amount of 611.435 in 2018, it is reasonable for Aceh Utara also a regency with the largest area in Aceh, Regency with a population of at least is Kota Sabang, with 34.571 inhabitants, While the Aceh Barat Regency kept ranked 11th with a population of 502.971 inhabitants,*

Pertumbuhan ekonomi dapat dilihat dari pertumbuhan PDRB atas harga konstan. Pertumbuhan ekonomi tertinggi tahun 2018 ada di Kabupaten Aceh Barat sebesar 9,60 persen, sementara yang terendah di Kota Gayo Lues sebesar 3,04 persen. Pertumbuhan ekonomi Kabupaten/Kota dalam Provinsi Aceh tahun 2018 berkisar Antara 3,04 sampai dengan 9,60 persen.

*Economic growth can be seen from the growth of GDP at constant prices. The highest economic growth in 2018 was Aceh Barat Regency 9,60 percent, while for the lowest is gayo Lues by 3,04 percent. Economic growth regencies / cities in Aceh province in 2018 ranged between 3,04 up to 9,60 percent.*

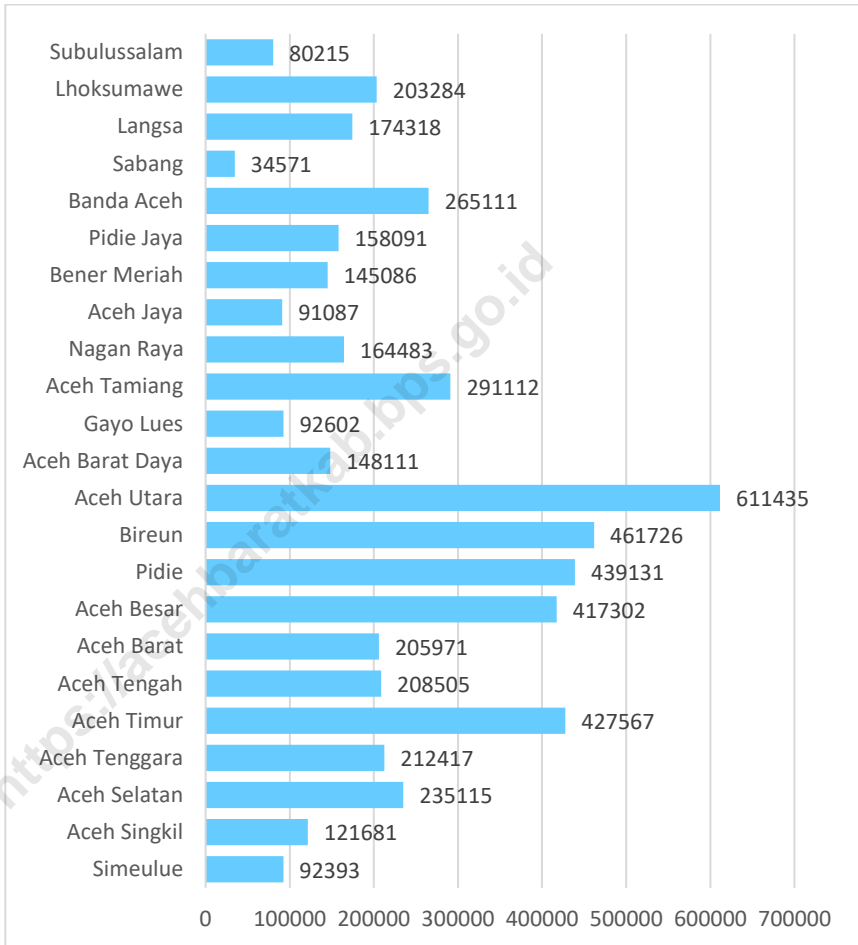
## REGENCY/MUNICIPAL COMPARISON

Indeks Pembangunan Manusia (IPM) Kabupaten Aceh Barat pada tahun 2018 menempati peringkat ke-11 dalam Kabupaten/Kota se Provinsi Aceh. Jika dibandingkan tahun sebelumnya IPM Aceh Barat selalu naik, ini menunjukkan bahwa kualitas penduduk Aceh Barat selalu meningkat. IPM menggambarkan peningkatan kualitas pendidikan, kesehatan dan standar hidup layak.

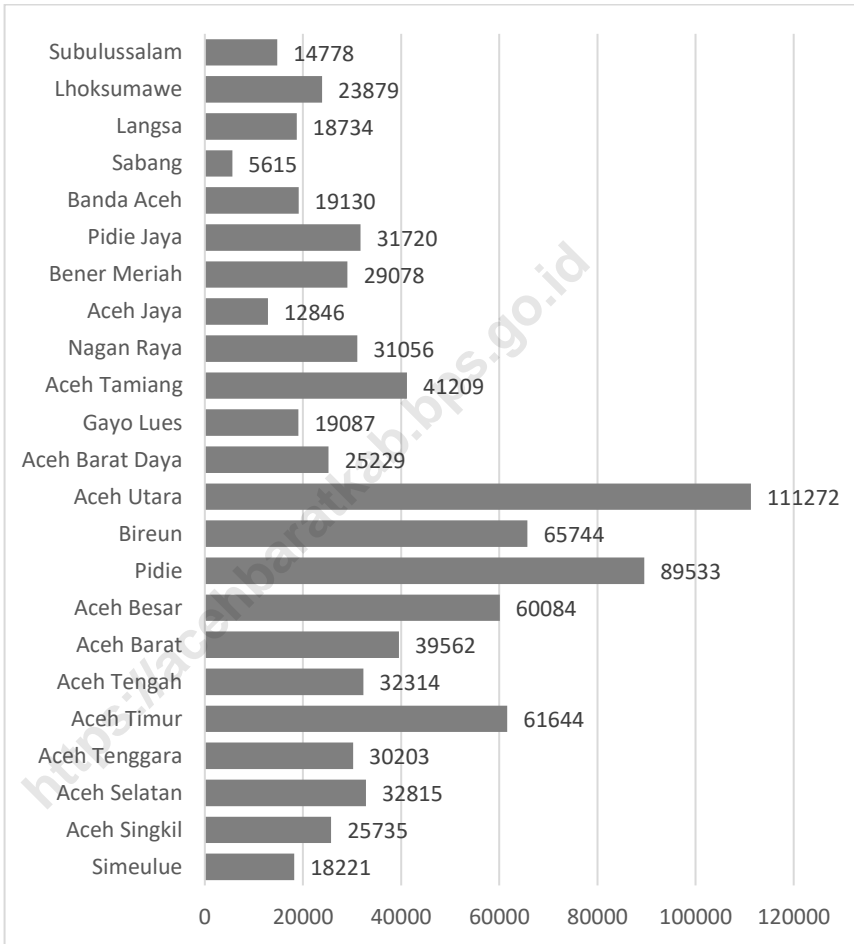
*Human Development Index (HDI) of West Aceh in 2018 was ranked 11 th in the Regency / City in the province of Aceh. When compared to the previous year HDI Aceh Barat always go up, this indicates that the quality of the population of Aceh Barat always increasing. IPM describes the improvement of the quality of education, health and decent living standards.*



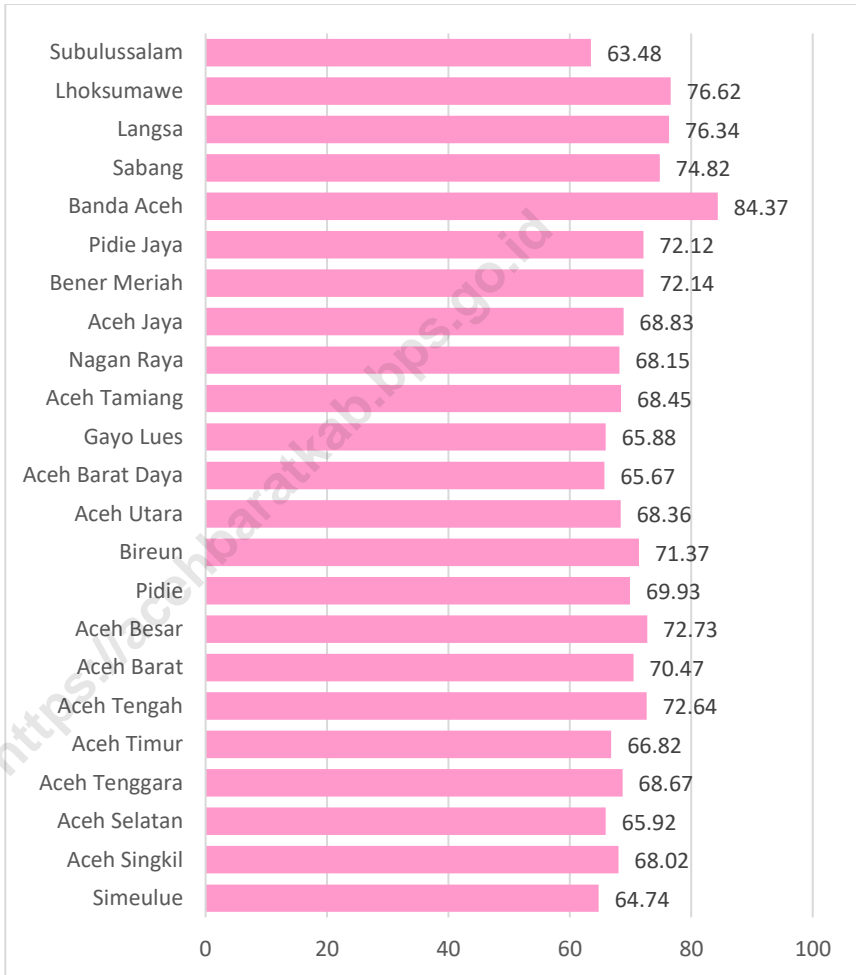
**Gambar 53** Jumlah Penduduk Menurut Kabupaten/Kota di Provinsi Aceh, 2018  
**Picture** Population by Regency/City in Aceh Province, 2018



**Gambar 54** Jumlah Penduduk Miskin Menurut Kabupaten/Kota di Provinsi Aceh, 2018  
**Picture** Population by Regency/City in Aceh Province, 2018



**Gambar 55** Indeks Pembangunan Manusia Menurut Kabupaten/Kota Di Provinsi Aceh, 2018  
**Picture** Human Development Index by Regency/Municipality in Aceh Province, 2018



REGENCY/MUNICIPAL COMPARISON

**Tabel 12.1** Jumlah Penduduk Menurut Kabupaten/Kota di Provinsi Aceh, 2015–2018  
**Table** Population by Regency/City in Aceh Province, 2015–2018

Kabupaten/Kota Regency/City		2015	2016	2017	2018
(1)		(2)	(3)	(4)	(5)
<b>Kabupaten/Regency</b>					
1	Simeulue	89 117	90 291	91 372	92 393
2	Aceh Singkil	114 518	116 712	119 490	121 681
3	Aceh Selatan	224 897	228 603	231 893	235 115
4	Aceh Tenggara	200 014	204 468	208 481	212 417
5	Aceh Timur	402 976	411 279	419 594	427 567
6	Aceh Tengah	196 090	200 412	204 273	208 505
7	Aceh Barat	193 791	197 921	201 682	205 971
8	Aceh Besar	392 584	400 913	409 109	417 302
9	Pidie	418 882	425 974	432 599	439 131
10	Bireun	435 300	443 627	453 224	461 726
11	Aceh Utara	583 892	593 492	602 554	611 435
12	Aceh Barat Daya	140 689	143 312	145 726	148 111
13	Gayo Lues	87 881	89 500	91 024	92 602
14	Aceh Tamiang	278 324	282 921	287 007	291 112
15	Nagan Raya	155 070	158 223	161 329	164 483
16	Aceh Jaya	86 385	87 622	89 618	91 087
17	Bener Meriah	136 821	139 890	142 526	145 086
18	Pidie Jaya	148 719	151 472	154 795	158 091
<b>Kota/City</b>					
1	Banda Aceh	250 303	254 904	259 913	265 111
2	Sabang	33 215	33 622	33 978	34 571
3	Langsa	165 890	168 820	171 574	174 318
4	Lhoksumawe	191 407	195 186	198 980	203 284
5	Subulussalam	75 188	77 084	78 725	80 215
Aceh		5 001 953	5 096 248	5 189 466	5 281 314

Sumber/Source: Badan Pusat Statistik Provinsi Aceh/BPS-Statistic of Aceh Province

**Tabel 12.2** Laju Pertumbuhan Produk Domestik Regional Bruto Atas Dasar Harga Konstan 2010 Menurut Kabupaten/Kota di Provinsi Aceh (persen) 2014–2018  
**Table** *Growth Rate of Gross Regional Domestic Product at 2010 Constant Market Prices by Regency/City in Aceh Province (percent) 2014–2018*

Kabupaten/Kota Regency/City		2014	2015	2016	2017*	2018**
(1)		(2)	(3)	(4)	(5)	(6)
<b>Kabupaten/Regency</b>						
1	Simeulue	4.33	4.31	4.55	4.42	4.48
2	Aceh Singkil	3.72	3.72	4.16	3.93	3.96
3	Aceh Selatan	4.51	4.23	4.64	3.93	4.68
4	Aceh Tenggara	3.84	4.03	4.24	4.65	3.46
5	Aceh Timur	-0.51	-5.98	-1.16	4.34	4.38
6	Aceh Tengah	4.05	4.23	4.59	4.08	4.10
7	Aceh Barat	3.36	4.58	2.92	13.15	9.60
8	Aceh Besar	4.08	4.02	4.05	4.00	4.08
9	Pidie	4.03	4.82	3.88	4.42	4.28
10	Bireun	2.15	3.80	4.04	4.16	4.25
11	Aceh Utara	-3.59	-11.69	0.07	2.36	5.16
12	Aceh Barat Daya	1.10	3.34	4.56	4.46	4.68
13	Gayo Lues	3.87	3.93	4.13	4.83	3.04
14	Aceh Tamiang	2.40	2.63	2.83	4.00	4.32
15	Nagan Raya	3.42	4.17	4.05	3.95	4.35
16	Aceh Jaya	3.69	3.71	3.89	4.00	4.03
17	Bener Meriah	4.45	4.82	4.43	4.09	4.17
18	Pidie Jaya	3.63	4.84	3.70	5.80	4.67
<b>Kota/City</b>						
1	Banda Aceh	4.50	5.00	5.93	3.39	4.49
2	Sabang	4.06	4.33	4.85	6.07	5.86
3	Langsa	4.24	4.40	4.49	4.43	4.54
4	Lhoksumawe	-7.39	-20.34	-1.52	2.19	3.72
5	Subulussalam	5.11	4.42	4.69	4.98	4.89

\*) Angka Sementara

\*\*) Angka Sangat Sementara

Sumber/Source: Badan Pusat Statistik Provinsi Aceh/BPS-Statistic of Aceh Province

**Tabel 12.3** Jumlah Penduduk Miskin Menurut Kabupaten/Kota di Provinsi Aceh 2014–2018  
**Table** Number of Poor People by Regency/City in Aceh Province 2014–2018

Kabupaten/Kota Regency/City		2014	2015	2016	2017	2018
(1)		(2)	(3)	(4)	(5)	(6)
<b>Kabupaten/Regency</b>						
1	Simeulue	17 530	18 120	17 930	18 400	18 221
2	Aceh Singkil	20 038	24 840	25 090	26 270	25 735
3	Aceh Selatan	28 395	29 610	30 680	32 510	32 815
4	Aceh Tenggara	27 120	30 140	29 390	30 840	30 203
5	Aceh Timur	63 027	63 480	61 630	63 670	61 644
6	Aceh Tengah	32 813	34 260	33 160	34 240	32 314
7	Aceh Barat	43 901	41 360	40 110	40 720	39 562
8	Aceh Besar	62 367	62 270	62 030	62 720	60 084
9	Pidie	83 725	88 220	90 160	92 350	89 533
10	Bireun	72 218	73 140	70 440	71 540	65 744
11	Aceh Utara	112 696	111 440	115 050	118 740	111 272
12	Aceh Barat Daya	24 967	25 930	25 730	26 570	25 229
13	Gayo Lues	18 571	19 320	19 480	19 910	19 087
14	Aceh Tamiang	39 909	40 380	40 880	42 010	41 209
15	Nagan Raya	31 913	31 320	30 310	31 060	31 056
16	Aceh Jaya	14 237	13 850	13 100	13 230	12 846
17	Bener Meriah	30 249	29 310	29 820	29 990	29 078
18	Pidie Jaya	31 873	31 810	31 940	33 600	31 720
<b>Kota/City</b>						
1	Banda Aceh	19 422	19 300	18 800	19 230	19 130
2	Sabang	5 594	5 860	5 810	5 980	5 615
3	Langsa	19 763	19 220	18 630	19 200	18 734
4	Lhoksumawe	22 481	23 150	23 280	24 400	23 879
5	Subulussalam	14 612	15 250	14 990	15 440	14 778
	Jumlah Total	837 420	851 580	848 444	872 610	839 488

Sumber/Source: Badan Pusat Statistik Provinsi Aceh/BPS-Statistic of Aceh Province

**Tabel 12.4 Indeks Pembangunan Manusia Menurut Kabupaten/Kota Di Provinsi Aceh 2014-2018**  
**Human Development Index by Regency/Municipality in Aceh Province 2014 - 2018**

Kabupaten/Kota Regency/City	Tahun Years				
	2014	2015	2016	2017	2018
	(1)	(2)	(3)	(4)	(5)
<b>Kabupaten/Regency</b>					
1 Simeulue	62.18	63.16	63.82	64.41	64.74
2 Aceh Singkil	65.27	66.05	66.96	67.37	68.02
3 Aceh Selatan	62.35	63.28	64.13	65.03	65.92
4 Aceh Tenggara	65.90	66.77	67.48	68.09	68.67
5 Aceh Timur	63.57	64.55	65.42	66.32	66.82
6 Aceh Tengah	70.96	71.51	72.04	72.19	72.64
7 Aceh Barat	67.31	68.41	69.26	70.20	70.47
8 Aceh Besar	71.06	71.70	71.75	72.00	72.73
9 Pidie	67.87	68.68	69.06	69.52	69.93
10 Bireun	68.71	69.77	70.21	71.11	71.37
11 Aceh Utara	65.93	66.85	67.19	67.67	68.36
12 Aceh Barat Daya	63.08	63.77	64.57	65.09	65.67
13 Gayo Lues	63.34	63.67	64.26	65.01	65.88
14 Aceh Tamiang	66.09	67.03	67.41	67.99	68.45
15 Nagan Raya	65.58	66.73	67.32	67.78	68.15
16 Aceh Jaya	67.30	67.53	67.70	68.07	68.83
17 Bener Meriah	70.00	70.62	71.42	71.89	72.14
18 Pidie Jaya	69.89	70.49	71.13	71.73	72.12
<b>Kota/City</b>					
1 Banda Aceh	82.22	83.25	83.73	83.95	84.37
2 Sabang	71.50	72.51	73.36	74.10	74.82
3 Langsa	73.81	74.74	75.41	75.89	76.34
4 Lhoksumawe	74.44	75.11	75.78	76.34	76.62
5 Subulussalam	60.39	61.32	62.18	62.88	63.48
Jumlah/Total	68.81	69.45	70.00	70.60	71.19

Sumber/Source: Badan Pusat Statistik Provinsi Aceh/BPS-Statistic of Aceh Province







# DATA

MENCERDASKAN BANGSA

Enlighten The Nation

<https://acehbaratkab.bps.go.id>



**BADAN PUSAT STATISTIK  
KABUPATEN ACEH BARAT**

BPS - Statistics of Aceh Barat Regency

Jl. Sisingamangaraja No.2 Meulaboh

Telp. : (0655) 7553330 Email : [bps1107@bps.go.id](mailto:bps1107@bps.go.id)

Homepage : <http://www.acehbaratkab.bps.go.id>

ISSN 0215-3491



9 770215 349003