

# Kabupaten Aceh Singkil Dalam Angka

*Aceh Singkil Regency in Figures*

# 2019



# Kabupaten Aceh Singkil Dalam Angka

*Aceh Singkil Regency in Figures*

# 2019



Kabupaten Aceh Singkil Dalam Angka  
***Aceh Singkil Regency in Figures***  
2019

**ISSN:** 2302-4089

**No. Publikasi/Publication Number:** 11020.1902

**Katalog/Catalog:** 1102001.1102

**Ukuran Buku/Book Size:** 14,8 cm x 21 cm

**Jumlah Halaman/Number of Pages:** xl + 298 halaman /pages

**Naskah/Manuscript:**

Badan Pusat Statistik Kabupaten Aceh Singkil

*BPS-Statistics of Aceh Singkil Regency*

**Desain Cover oleh/Cover Designed by:**

Seksi Integrasi Pengolahan dan Diseminasi Statistik

*Integrated Processing and Statistics Dissemination Section*

**Ilustrasi Cover/Cover Illustration:**

Mercusuar Pulau Rangit Kecil

**Diterbitkan oleh/Published by:**

© BPS Kabupaten Aceh Singkil/ *BPS-Statistics of Aceh Singkil Regency*

**Pencetak /Printed by:**

Badan Pusat Statistik

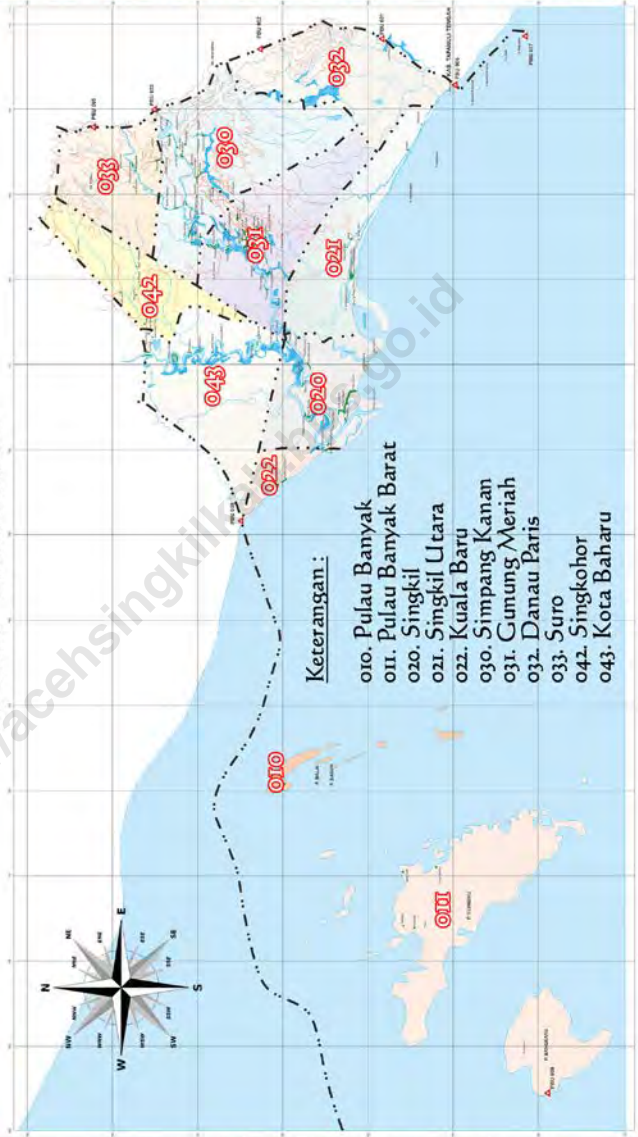
**Sumber Ilustrasi/Graphics by:**

Disarpورا Kabupaten Aceh Singkil dan [www.vecteezy.com](http://www.vecteezy.com)

**Dilarang mengumumkan, mendistribusikan, mengomunikasikan,  
dan/atau menggandakan sebagian atau seluruh isi buku ini untuk  
tujuan komersial tanpa izin tertulis dari Badan Pusat Statistik**

*Prohibited to announce, distribute, communicate, and/or copy part  
or all of this book for commercial purpose without permission from  
BPS-Statistics Indonesia*

# PETA KABUPATEN ACEH SINGKIL





**KEPALA BPS KABUPATEN ACEH SINGKIL**

*CHIEF OF STATISTICS OF ACEH SINGKIL REGENCY*



**Ibrahim, SE**





## **KATA PENGANTAR KEPALA BPS KABUPATEN ACEH SINGKIL**

Dengan memanjatkan puji dan syukur Kehadirat Tuhan Yang Maha Kuasa, yang telah memberikan taufiq, hidayah, kekuatan dan kemampuan kepada kami sebagai team penyusun publikasi “Kabupaten Aceh Singkil Dalam Angka Tahun 2019” sehingga kami telah dapat menyelesaikan publikasi ini dengan sebaik-baiknya.

Publikasi “Kabupaten Aceh Singkil Dalam Angka Tahun 2019” merupakan penerbitan yang kedua puluh kalinya. Publikasi ini menyajikan data sekunder yang berasal dari berbagai Dinas/Instansi/Lembaga dalam lingkungan Pemerintah Daerah Kabupaten Aceh Singkil maupun non Pemerintah dan data-data hasil Survey ataupun Sensus yang dilakukan oleh Badan Pusat Statistik Kabupaten Aceh Singkil.

Keberhasilan kami dalam penyusunan publikasi ini tidak terlepas dari bantuan Dinas / Instansi / Badan / Lembaga dan Organisasi lainnya, yang telah ikut serta dalam memberikan bantuan data yang diperlukan, oleh karena itu pada kesempatan ini kami mengucapkan terima kasih yang sebesar-besarnya, semoga jalinan kerjasama yang baik ini kiranya dapat terus berlanjut pada tahun-tahun mendatang.

Semoga publikasi ini dapat memenuhi kebutuhan para konsumen data.

Singkil, Agustus 2019  
Kepala Badan Pusat Statistik  
Kabupaten Aceh Singkil

**Ibrahim, SE**





**PREFACE**  
**CHIEF OF STATISTICS OF**  
**ACEH SINGKIL REGENCY**

Thanks to God the almighty who given us opportunity, way and strength forus as the arranger of "Aceh Singkil Regency In Figures Angka 2019".

The publication of "Aceh Singkil Regency In Figures 2019" is the twentieth edition of publication. This edition serves secondary data from formal and non formal office and institution in Aceh Singkil and also serves result data survey or census done by BPS Aceh Singkil Regency.

This success is also supported by unlimited give by other offices/institutions. Through this moment we would like to thank you a lot, hopefully this good cooperation can be continued in the future.

Hope this publication can fulfill the data consumers need.

Singkil, August 2019  
Chief of Statistics of  
Aceh Singkil Regency

**Ibrahim, SE**

## DAFTAR ISI

	<b>Halaman</b> <i>Pages</i>
1. PETA KABUPATEN ACEH SINGKIL <i>Map of Aceh Singkil Regency</i>	iii
2. KEPALA BPS KABUPATEN ACEH SINGKIL <i>Chief Statistician of Aceh Singkil Regency</i>	v
3. KATA PENGANTAR KEPALA BPS KABUPATEN ACEH SINGKIL <i>Preface by Chief of BPS-Statistics of Aceh Singkil Regency</i>	vii
4. DAFTAR ISI <i>Content</i>	ix
5. PENJELASAN HALAMAN ISI <i>Explanation of Contents</i>	xxxi
6. DAFTAR GAMBAR <i>Pictures</i>	xxxv
7. PENJELASAN UMUM <i>Explanatory Notes</i>	xxxix

## BAB I KEADAAN GEOGRAFI & IKLIM

### *Geografic and Climate*

TABEL <i>Table</i>	LETAK GEOGRAFIS <i>Geographical Situation</i>	5
1.1.1	Luas Daerah dan Jumlah Pulau Menurut Kecamatan di Kabupaten Aceh Singkil Tahun 2018 <i>Total Area and Number of Islands by Sub District in Aceh Singkil Regency, 2018</i>	6
1.1.2	Tinggi Wilayah di Atas Permukaan Laut (DPL) Menurut Kecamatan di Kabupaten Aceh Singkil Tahun 2018 <i>Height Above Sea Level Areas (MPAs) by Sub District in Aceh Singkil Regency, 2018</i>	8

1.1.3	Jarak Ibukota Kecamatan Ke Ibukota Kabupaten/Kota di Kab. Aceh Singkil Tahun 2018 <i>Distance to the Capital District Capital District / town in the district. Aceh Singkil, 2018</i>	9
1.1.4	Rata-rata Jumlah Hujan dan Curah Hujan Setiap Bulan di Kab. Aceh Singkil Tahun 2018 <i>Average Amount of Rain and Monthly Rainfall in the district. Aceh Singkil, Year 2018</i>	10

## **BAB II PEMERINTAHAN**

TABEL	2.1.1	Banyaknya Kelurahan Menurut Kecamatan di Kabupaten Aceh Singkil Tahun 2014 – 2018 <i>The number of Sub District According to District In Aceh Singkil 2014 - 2018</i>	14
	2.1.2	Banyaknya Desa Menurut Kecamatan di Kabupaten Aceh Singkil Tahun 2014 – 2018 <i>The number of Village According to District In Aceh Singkil 2014 - 2018</i>	15
	2.1.3	<i>Banyaknya Desa Menurut Topologi Dalam Kabupaten Aceh Singkil Tahun 2018</i> <i>Number of Villages by Topology in Aceh Singkil Regency, 2018</i>	16
	2.1.4	Banyaknya Camat Dan Kepala Desa Menurut Jenis Kelamin di Perinci Per Kecamatan di Kab. Aceh Singkil Tahun 2018 <i>Number of sub-district village chief by Sex by District In Aceh Singkil, 2018</i>	17
	2.1.5	Daftar Nama-nama Desa Menurut Status Desa dan Kecamatan Dalam Kabupaten Aceh Singkil Tahun 2018 <i>List Names of Village by Status &amp; Sub Districts in Aceh Singkil Regency,2018</i>	18
	2.2.1	Jumlah Pegawai Negeri Sipil Menurut, 2017 dan 2018 <i>Number of Civil Servants by Occupation, 2017 and 2018</i>	25

2.2.2	Jumlah Pegawai Negeri Sipil Menurut Tingkat Pendidikan, 2017 dan 2018 <i>Number of Civil Servants by Educational Level, 2017 and 2018</i>	26
2.2.3	Jumlah Pegawai Negeri Sipil Menurut Tingkat Kepangkatan dan Jenis Kelamin, 2017 dan 2018 <i>Number of Civil Servants by Hierarchy and Sex, 2017 and 2018</i>	27
2.2.4	Banyaknya Anggota DPRD Menurut Partai Politik dan Jenis Kelamin kab. Aceh Singkil Tahun 2018 <i>According to the number of Members of Parliament and Political Party Sex districts. Aceh Singkil 2018</i>	28
2.2.6	Susunan Dan Nama Anggota Dewan Perwakilan Rakyat Kabupaten Aceh Singkil Diperinci Menurut Fraksi dan Jabatan Tahun 2018 <i>Composition of Local Representatives by Fraction and Occupation in Aceh Singkil Regency, 2018</i>	30
2.2.7	Banyaknya Keputusan Dewan Perwakilan Rakyat Daerah Kabupaten Aceh Singkil dan Berita Acara Persetujuan Bersama, Selama Tahun 2018 <i>Number of Decisions Made By Local Representatives in Aceh Singkil Regency and Collective Aggrement , During 2018</i>	31
2.3.1	Banyaknya Pegawai Negeri Sipil Menurut Dinas/Instansi Pemerintah dan Jenis Kelamin di Kab. Aceh Singkil Tahun 2018 <i>According to many Civil Affairs Officer Department / Government Agencies and Gender in the District. Aceh Singkil 2018</i>	34
2.3.2	Banyaknya Pegawai Negeri Sipil (PNS) Menurut Dinas/Instansi Pemerintah dan Tingkat Pendidikan Yang di Tamatkan di Kab. Aceh Singkil Tahun 2018 <i>The number of Civil Servants (PNS) According to the Department / Government Agencies and Educational Attainment in Aceh Singkil 2018</i>	37
2.3.3	Banyaknya Pegawai Negeri Sipil (PNS) Menurut	40

Dinas/Instansi Pemerintah dan Golongan di Kab. Aceh Singkil Tahun 2018

*The number of Civil Servants (PNS) According to the Department / Government Agencies and Class in the district. Aceh Singkil 2018*

- 2.3.4 Banyaknya Partai Politik Peserta Pemilu 2014 Yang Terdaftar Pada Kantor Badan Kesbang Kabupaten Aceh Singkil 46
- Number of Political Party Participator of General Election 2014 Which is Registered in Nationality Board and The protection socialize of Aceh Singkil Regency*

### BAB III PENDUDUK DAN TENAGA KERJA

- TABEL 3.1.1 Penduduk, Laju Pertumbuhan Penduduk, Distribusi Persentase Penduduk, Kepadatan Penduduk, Rasio Jenis Kelamin Penduduk Menurut Kecamatan di Kabupaten Aceh Singkil Tahun 2010 dan 2018 53
- Population, Population Growth Rate, Percentage Distribution of Population, Population Density, and Population Sex Ratio by Sub District in Aceh Singkil Regency, 2010 and 2018*
- 3.1.2 Banyaknya Penduduk, Rumah Tangga, dan Rata-Rata Anggota Rumah Tangga di Kabupaten Aceh Singkil Pertengahan Tahun 2015 – 2018 56
- Many of Population, Households and Average Household Members in Aceh Singkil Regency Mid-year 2015 - 2018*
3. 1.3 Banyaknya Penduduk Menurut Umur dan Jenis Kelamin di Kabupaten Aceh Singkil Pertengahan Tahun 2018 57
- Many of Population by Age and Sex in the Aceh Singkil Regency billowy 2018*
- 3.1. 4 Proporsi Penduduk Perempuan Usia 10 tahun Ke Atas Yang Pernah Kawin Menurut Usia Perkawinan Pertama di Kabupaten Aceh Singkil Tahun 2018 58
- Proportion of Female Population Age 10 years to top Ever Married by Age at First Marriage in Aceh Singkil Regency*

## Year 2018

3.1.5	Persentase Penduduk Usia 10 Keatas Menurut Status Perkawinan di Kab. Aceh Singkil Tahun 2018 <i>Percentage of Population Age 10 Go upstairs According marital status in Aceh Singkil Regency year 2018</i>	59
3.2.1	Penduduk Berumur 15 Tahun Menurut Jenis Kegiatan Utama di Kab. Aceh Singkil Tahun 2018 <i>Population Aged 15 Years by Type of Main Activities in the Aceh Singkil Regency Year 2018</i>	60
3.2.2	Penduduk Berumur 15 Tahun Menurut Jenis Kegiatan Utama dan Jenis Kelamin di Kabupaten Aceh Singkil Tahun 2018 <i>Population 15 Years and Key Activities by Type and Gender in the Aceh Singkil Regency Year 2018</i>	61
3.2.3	Jumlah Penduduk Berumur 15 Tahun Keatas yang Bekerja Menurut Lapangan Usaha Pekerjaan Utama di Kab. Aceh Singkil Tahun 2013 – 2018 <i>Population Aged 15 Years Top All the Work by Industrial Home Work in the Aceh Singkil Regency Year 2013 - 2018</i>	62
3.2.4	Penduduk Berumur 15 Tahun Keatas yang Bukan Termasuk Angkatan Kerja Menurut Jenis Kelamin di Kabupaten Aceh Singkil Tahun 2018 <i>Population 15 Years Is Not Included Top All Work Force by Sex in Aceh Singkil Regency Year 2018</i>	63
3.2.5	Penduduk Berumur 15 Tahun Keatas yang Bekerja Menurut Lapangan Usaha dan Jenis Kelamin di Kab. Aceh Singkil Tahun 2018 <i>Population 15 Years Top All the Work by Industrial and Gender in Aceh Singkil Regency Year 2018</i>	64
3.2.6	Jumlah Pencari Kerja Menurut Kelompok Umur dan Dan Jenis Kelamin di Kab. Aceh Singkil Tahun 2018 <i>Number of Job Seekers by Age Group and Sex And in the District. Aceh Singkil Year 2018</i>	65
3.2.7	Banyaknya Pencari Kerja Menurut Pendidikan Dan Jenis Kelamin Dalam Kabupaten Aceh Singkil Tahun 2018	66

	<i>The number of Job Seekers According to Education And Sex In Singkil district Year 2018</i>	
3.2.8	<i>Jumlah Penduduk Berumur 15 Tahun Ke Atas Yang Bekerja Menurut Status Pekerjaan Utama di Kab. Aceh Singkil Tahun 2013– 2018</i> <i>Population Aged 15 Years and Over Who Worked by Employment Status Key in the Aceh Singkil Regency 2013-2018</i>	67
3.2.9	<i>Jumlah Penduduk Berumur 15 Tahun Ke Atas Yang Bekerja Menurut Golongan Umur di Kab. Aceh Singkil Tahun 2018</i> <i>Population Aged 15 Years and Over Who Worked By Age Group in the Aceh Singkil Regency Year 2018</i>	68
3.2.10	<i>Jumlah Penduduk Berumur 15 Tahun Ke Atas Yang Termasuk Angkatan Kerja Dan Bekerja Menurut Pendidikan Tertinggi Yang Ditamatkan di Kab. Aceh Singkil Tahun 2018</i> <i>Jumlah Penduduk Berumur 15 Tahun Ke Atas Yang Termasuk Angkatan Kerja Dan Bekerja Menurut Pendidikan Tertinggi Yang Ditamatkan di Kab. Aceh Singkil Tahun 2018</i>	69
3.2.11	<i>Penduduk Aceh Singkil 15 Tahun Ke Atas Yang Termasuk Angkatan Kerja Menurut Golongan Umur Berdasarkan Tempat Tinggal Tahun 2018</i> <i>Aceh Singkil population 15 Years and Over That Includes Work Force By Age Group by residence Year 2018</i>	70
3.2.12	<i>Penduduk Aceh Singkil 15 Tahun Ke Atas Yang Termasuk Angkatan Kerja Menurut Golongan Umur Berdasarkan Jenis Kelamin Tahun 2018</i> <i>Aceh Singkil population 15 Years and Over That Includes Work Force By Age Group by Sex Year 2018</i>	71
3.2.13	<i>Penduduk Aceh Singkil 15 Tahun Ke Atas Yang Termasuk Angkatan Kerja Menurut Pendidikan Tertinggi Berdasarkan Tempat Tinggal Tahun 2018</i> <i>Aceh Singkil population 15 Years and Over That Includes Work Force by Education Rated by residence Year 2018</i>	72

3.2.14	Penduduk Aceh Singkil 15 Tahun Ke Atas Yang Termasuk Angkatan Kerja Menurut Pendidikan Tertinggi Berdasarkan Jenis Kelamin Tahun 2018 <i>Aceh Singkil population 15 Years and Over That Includes Work Force by Education Rated by Sex Year 2018</i>	73
3.3.1	Persentase Rumah Tangga Menurut Sumber air Minum di Kab. Aceh singkil Tahun 2018 <i>Percentage Households By Source The Water In Aceh Singkil, 2018</i>	74
3.3.2	Persentase Rumah Tangga Menurut Tempat Pembuangan Akhir Tinja di Kab. Aceh singkil Tahun 2018 <i>Percentage of Households by Landfill Disposal in the Aceh Singkil Regency years 2018</i>	75

## BAB IV S O S I A L

TABEL	4.1.1	Jumlah Sekolah, Guru, dan Murid Taman Kanak-Kanak (TK) di Bawah Kementerian Pendidikan dan Kebudayaan Menurut Kecamatan di Kabupaten Aceh Singkil Tahun 2017/2018 <i>Number of Schools, Teachers, and Pupils in Kindergarten Under The Ministry of Education and Culture by Sub District in Aceh Singkil Regency 2017/2018</i>	85
	4.1.2	Jumlah Sekolah, Guru, dan Murid Raudatul Athfal (RA) di Bawah Kementerian Agama Menurut Kecamatan di Kabupaten Aceh Singkil Tahun 2017/2018 <i>Number of Schools, Teachers, and Pupils in Raudatul Athfal (RA) Under The Ministry of Religious Affairs by Sub District in Aceh Singkil Regency 2017/2018</i>	89
	4.1.3	Jumlah Sekolah, Guru, dan Murid Sekolah Dasar (SD) di Bawah Kementerian Pendidikan dan Kebudayaan Menurut Kecamatan di Kabupaten Aceh Singkil Tahun 2017/2018 <i>Number of Schools, Teachers, and Pupils in Primary Schools Under The Ministry of Education and Culture by Sub District in Aceh Singkil Regency 2017/2018</i>	90



- 4.1.4 Jumlah Sekolah, Guru, dan Murid Madrasah Ibtidaiyah (MI) 93  
 di Bawah Kementerian Agama Menurut Kecamatan di  
 Kabupaten Aceh Singkil Tahun 2017/2018  
*Number of Schools, Teachers, and Pupils in Madrasah  
 Ibtidaiyah (MI) Under The Ministry of Religious Affairs by  
 Sub District in Aceh Singkil Regency 2017/2018*
- 4.1.5 Jumlah Sekolah, Guru, dan Murid Sekolah Menengah 96  
 Pertama (SMP) di Bawah Kementerian Pendidikan dan  
 Kebudayaan Menurut Kecamatan di Kabupaten Aceh  
 Singkil Tahun 2017/2018  
*Number of Schools, Teachers, and Pupils in Junior High  
 Schools Under The Ministry of Education and Culture by  
 Sub District in Aceh Singkil Regency 2017/2018*
- 4.1.6 Jumlah Sekolah, Guru, dan Murid Madrasah Tsanawiyah 99  
 (MTs) di Bawah Kementerian Agama Menurut Kecamatan  
 di Kabupaten Aceh Singkil Tahun 2017/2018  
*Number of Schools, Teachers, and Pupils in Madrasah  
 Tsanawiyah (MTs) Under The Ministry of Religious Affairs  
 by Sub District in Aceh Singkil Regency 2017/2018*
- 4.1.7 Jumlah Sekolah, Guru, dan Murid Sekolah Menengah Atas 102  
 (SMA) di Bawah Kementerian Pendidikan dan Kebudayaan  
 Menurut Kecamatan di Kabupaten Aceh Singkil Tahun  
 2017/2018  
*Number of Schools, Teachers, and Pupils in Senior High  
 Schools Under The Ministry of Education and Culture by  
 Sub District in Aceh Singkil Regency 2017/2018*
- 4.1.8 Jumlah Sekolah, Guru, dan Murid Sekolah Menengah 105  
 Kejuruan (SMK) di Bawah Kementerian Pendidikan dan  
 Kebudayaan Menurut Kecamatan di Kabupaten Aceh  
 Singkil Tahun 2017/2018  
*Number of Schools, Teachers, and Pupils in Vocational High  
 Schools Under The Ministry of Education and Culture by Sub  
 District in Aceh Singkil Regency 2017/2018*
- 4.1.9 Jumlah Sekolah, Guru, dan Murid Madrasah Aliyah (MA) di 108  
 Bawah Kementerian Agama Menurut Kecamatan di  
 Kabupaten Aceh Singkil Tahun 2017/2018  
*Number of Schools, Teachers, and Pupils in Madrasah*

*Aliyah (MA) Under The Ministry of Religious Affairs by Sub District in Aceh Singkil Regency 2017/2018*

- 4.1.10 Jumlah Desa/Kelurahan yang Memiliki Fasilitas Sekolah Menurut Kecamatan dan Tingkat Pendidikan di Kabupaten Aceh Singkil Tahun 2011 – 2018 111  
*Number of Villages Having Educational Facilities by Sub District and Educational Level in Aceh Singkil Regency, 2011 - 2018*
- 4.1.11 Banyaknya Perpustakaan Desa Diperinci Per Kecamatan Di Kabupaten Aceh Singkil, 2018 114  
*Number of Village Library by Sub District in Aceh Singkil Regency, 2018*
- 4.1.12 Banyaknya Koleksi Perpustakaan Daerah Diperinci Menurut Jenisnya Di Kabupaten Aceh Singkil, 2018 115  
*Number of Regional Library Collections in Aceh Singkil Regency, 2018*
- 4.1.13 Banyaknya Anggota Perpustakaan Daerah Menurut Jenis Kelamin Di Kabupaten Aceh Singkil, 2018 116  
*Number of Regional Library Members by Member Type & Sex in Aceh Singkil Regency, 2018*
- 4.2.1 Jumlah Desa/Kelurahan yang Memiliki Sarana Kesehatan Menurut Kecamatan di Kabupaten Aceh Singkil Tahun 2011 – 2018 117  
*Number of Villages Having Health Facilities by Sub District in Aceh Singkil Regency, 2011 - 2018*
- 4.2.2 Jumlah Tenaga Kesehatan Menurut Kecamatan di Kabupaten Aceh Singkil Tahun 2017/2018 120  
*Number of Medical Personnel by Sub District in Aceh Singkil Regency 2017/2018*
- 4.2.3 Persentase Penduduk Yang Mempunyai Keluhan Kesehatan Menurut Jenis Kelamin di Kabupaten Aceh Singkil, 2018 123  
*Percentage Of Population Have Complaints Healthy By Sex in Aceh Singkil Regency, 2018*
- 4.2.4 Jumlah Rumah Sakit Umum, Rumah Sakit Khusus, dan Puskesmas Menurut Kecamatan di Kabupaten Aceh Singkil 124

	Tahun 2017 dan 2018	
	<i>Number of General Hospital, Special Hospital, and Public Health Center by Sub District in Aceh Singkil Regency, 2017 and 2018</i>	
4.2.5	Jumlah Bayi Yang Persalinan Terakhirnya di Tolong Oleh Tenaga Medis Menurut Kecamatan di Kabupaten Aceh Singkil Tahun 2018	126
	<i>Number of Babies whose last birth in Help By Medical Specialists In District in Aceh Singkil In 2018</i>	
4.2.6	Jumlah Kematian Ibu Menurut Kecamatan di Kabupaten Aceh Singkil Tahun 2018	127
	<i>According to the number of maternal mortality in Aceh Singkil District in 2018</i>	
4.2.7	Banyaknya Balita Yang Pernah Mendapat Imunisasi Menurut Jenis Imunisasi Di Kabupaten Aceh Singkil Tahun 2018	128
	<i>The number of toddler Ever Received by Type Immunizations Immunizations In Aceh Singkil In 2018</i>	
4.2.8	Jumlah Kunjungan Orang Yang Berobat Di Puskesmas Menurut Kecamatan Di Kabupaten Singkil 2018	129
	<i>Number of Visits Persons Treated In District In District Puskesmas According Singkil In 2018</i>	
4.2.9	Anak Balita Gizi Buruk Menurut Kecamatan Di Kabupaten Aceh Singkil Tahun 2018	130
	Early Childhood Malnutrition According to sub district in Aceh Singkil, 2018	
4.2.10	Banyaknya Pasangan Usia Subur Dan Peserta KB Aktif Menurut Kecamatan Di Kabupaten Aceh Singkil Tahun 2018	131
	<i>The number of Eligible couples KB Active Participant According to Sub District In Aceh Singkil, 2018</i>	
4.2.11	Peserta KB Baru Menurut Jenis Konstrasepsi Diperinci Per Kecamatan Dalam Kabupaten Aceh Singkil Keadaan Akhir Tahun 2018	132
	<i>Family Planning New Participator by Kind of Contracepsy Detailed by Sub District in Aceh Singkil Regency,2018</i>	

4.2.12	Banyaknya Peserta Pembinaan KB Aktif (CU) Per Kecamatan Di Kabupaten Aceh Singkil Tahun 2018 <i>Number of Active KB (CU) Participants by Sub District in Aceh Singkil Regency, 2018</i>	134
4.2.13	Pembinaan Peserta KB AKTIF (CU) Menurut Jenis Konstrasepsi Per Kecamatan Di Kabupaten Aceh Singkil Tahun 2018 <i>The Current User (CU) Treatment by Kind of Contracepcy Detailed by Sub District in Aceh Singkil Regency, 2018</i>	135
4.2.14	Jumlah Sarana Pelayanan KB (Institusi Masyarakat) Non Klinik Per Kecamatan Di Kabupaten Aceh Singkil Tahun 2018 <i>Number of Family Public Public Services (Society) and Non Clinic Detailed by Sub District in Aceh Singkil Regency, 2018</i>	139
4.3.1	Jumlah Penduduk Menurut Kecamatan dan Agama yang Dianut di Kabupaten Aceh Singkil Tahun 2018 <i>Population by Sub District and Religion in Aceh Singkil Regency, 2018</i>	141
4.3.2	Jumlah Tempat Peribadatan Menurut Kecamatan, di Kabupaten Aceh Singkil Tahun 2018 <i>Number of Places of Worship by Sub District and Religion in Aceh Singkil Regency, 2018</i>	142
4.3.3	Jumlah Desa/Kelurahan yang Mengalami Bencana Alam Menurut Kecamatan di Kabupaten Aceh Singkil Tahun 2011 – 2018 <i>Number of Villages that Had Natural Disaster by Sub District and Educational Level in Aceh Singkil Regency, 2011 - 2018</i>	143
4.3.4	Surat Izin Mendirikan Bangunan Di Kabupaten Aceh Singkil Tahun 2017-2018 <i>According to the Building Permit Letter In Aceh Singkil Year 2017-2018</i>	145
4.3.5	Banyaknya Pernerbitan Perizinan Menurut Jenisnya Di Kabupaten Aceh Singkil Tahun 2018 <i>Number of License Publication by License type in Aceh Singkil Regency, 2018</i>	146

4.3.6	Hasil Uji Analisa Laboratorium Terhadap Limbah Cair Perusahaan Yang Terdapat Di Kabupaten Aceh Singkil Yang Dapat Menimbulkan Pencemaran Lingkungan Tahun 2018 <i>Result of Test and Analyze Laboratory of Liquid Waste of Company in Aceh Singkil Regency Which Can Generate Environmental Contamination, 2018</i>	147
4.3.7	Hasil Pemantauan Kualitas Air Sungai Di Kabupaten Aceh Singkil Tahun 2018 <i>Observation Result of River Quality in Aceh Singkil Regency, 2018</i>	148
4.3.8	Frekuensi Kejadian Bencana Alam Di Kabupaten Aceh Singkil Menurut Jenisnya Diperinci Menurut Kecamatan Tahun 2018 <i>Frequency and Kinds of Natural Disaster Detailed by Sub District in Aceh Singkil Regency, 2018</i>	150
4.3.9	Jumlah Akta Kelahiran Yang Dikeluarkan Menurut Jenis Akta Dirinci Per Kecamatan Di Kabupaten Aceh Singkil Tahun 2018 <i>Number of Birth Letter Detailed by Sub Districts and Kind of Birth Letter in Aceh Singkil Regency, 2018</i>	152
4.4.1	Banyaknya Perkara Nikah, Cerai, dan Rujuk Di Kabupaten Aceh Singkil Diperinci Menurut Kecamatan Tahun 2018 <i>Number of Marriage Cases, Divorce, and Return in Aceh Singkil Regency Detailed by Sub District, 2018</i>	153
4.5.1	Jumlah Perkara Yang Diselesaikan Dirinci Menurut Jenis Perkara dan Bulan Pada Kejaksaan Negeri Singkil Di Kabupaten Aceh Singkil, 2018 <i>Number of finished cases by type and Month at Attorney Office of Aceh Singkil, 2018</i>	154
4.5.2	Jumlah Tambahan Tahanan Kejaksaan Negeri Singkil Dirinci Menurut Jenis Per Bulan Di Kabupaten Aceh Singkil, 2018 <i>Number of added prisoner in attorney office of Aceh Singkil by type and month, 2018</i>	155
4.5.3	Banyaknya Perkara Pidana (Termasuk Pelanggaran Lalu Lintas) Yang Diterima Dan Diselesaikan Menurut Jenis Perkara Oleh Pengadilan Negeri Singkil Diperinci Perbulan	156

Di Kabupaten Aceh Singkil, 2018

*Number of Criminal Cases (Including Traffic Offence) Reported and Settled by kind of Cases Detailed by Month at Attorney Office of Aceh Singkil, 2018*

- 4.5.4 Banyaknya Perkara Perdata Yang Diterima Dan Diselesaikan Menurut Jenis Perkara Oleh Pengadilan Negeri Singkil Di Kabupaten Aceh Singkil, 2018 158  
*Number of Civil Cases Reported and Settled by Kind of Cases at Attorney Office of Aceh Singkil Regency,2018*
- 4.5.5 Banyaknya Kasus Pelanggaran/Tindak Kekerasan Yang Ditangani Polisi Di Kabupaten Aceh Singkil, 2018 159  
*Number of Criminal Cases Handle by Police in Aceh Singkil Regency,2018*
- 4.5.6 Perkembangan Tambahan Narapidana Dari Keputusan Pengadilan Negeri Pada Rumah Tahanan Singkil Diperinci Perbulan Pada Kabupaten Aceh Singkil, 2018 165  
*Growth of About Addition of Convict From Verdict of Country at Prison of Singkil Detailed by Month in Aceh Singkil Regency,2018*
- 4.5.7 Banyaknya Narapidana Pada Rumah Tahanan Singkil Diperinci Perbulan Pada Kabupaten Aceh Singkil, 2018 166  
*Number Of Convict at Prison of Singkil Detailed by Month in Aceh Singkil Regency 2018*
- 4.5.8 Keterangan Tentang Isi Rumah Tahanan Singkil Diperinci Menurut Jenis Kejahatan Di Kabupaten Aceh Singkil, 2018 167  
*The Information's About Content of Prison of Singkil Detailed by Type of Criminal in Aceh Singkil Regency 2018*

## **BAB V PERTANIAN**

- TABEL 5.1.1 Penggunaan Lahan (Ha) Dirinci Menurut Kecamatan Di Kabupaten Aceh Singkil Tahun 2018 177  
*Land Utilization (Ha) Detailed By Sub District In Aceh Singkil Regency 2018*

5.2.1	Luas Panen, Produksi, Dan Produktivitas Padi (Padi Sawah Dan Padi Ladang) Menurut Kecamatan Di Kabupaten Aceh Singkil Tahun 2018 <i>Harvested Area, Production, Productivity and Rice (Dan Rice Paddy Field) According to the district in Aceh Singkil Year 2018</i>	179
5.2.2	Luas Panen, Produksi, Dan Produktivitas Kacang Tanah Dan Kacang Hijau Menurut Kecamatan Di Kabupaten Aceh Singkil Tahun 2018 <i>Harvested Area, Production, Productivity And Peanuts And Green Beans In District Singkil Year 2018</i>	180
5.2.3	Luas Panen, Produksi, Dan Produktivitas Ubi Kayu Dan Ubi Jalar Menurut Kecamatan Di Kabupaten Aceh Singkil Tahun 2018 <i>Harvested Area, Production, Productivity and Cassava and Sweet Potato In District Singkil Year 2018</i>	181
5.2.4	Luas Panen (ha) Habis Tanaman Sayuran Menurut Kecamatan Dan Jenis Sayuran Di Kabupaten Aceh Singkil Tahun 2018 <i>Harvested Area (ha) By District And Vegetables Vegetables Type In Singkil Year 2018</i>	182
5.2.5	Produksi (Ton) Tanaman Sayuran Menurut Kecamatan Dan Jenis Sayuran Di Kabupaten Aceh Singkil Tahun 2018 <i>Production (Ton) Vegetable Crops According slams a tan And Types Of Vegetables In Aceh Singkil Year 2018</i>	184
5.2.6	Produksi (Ton) Buah-Buahan Menurut Kecamatan Dan Jenis Buah Di Kabupaten Aceh Singkil Tahun 2018 <i>Production (Ton) Fruits According to District And Type Fruit In Singkil Year 2018</i>	186
5.3.1	Luas Tanaman Perkebunan (Ha) Menurut Kecamatan Dan Jenis Tanaman Di Kabupaten Aceh Singkil Tahun 2018 <i>Plantation Crop Area (ha) By Sub District And Crops In Aceh Singkil Year 2018</i>	189
5.3.2	Produksi Tanaman Perkebunan Menurut Jenis Tanaman Di Kabupaten Aceh Singkil (Ton) Tahun 2018 <i>Plantation Crop Production by Type Plant In Aceh Singkil (Ton) Year 2018</i>	191

5.4.1	<i>Luas Kawasan Lindung (Ha) Menurut Kecamatan di Kabupaten Aceh Singkil Tahun 2018</i> <i>Broad Protected Areas (ha) By District in Aceh Singkil Regency, 2018</i>	193
5.4.2	<i>Hasil Kegiatan Reboisasi Terhadap Luas Kawasan Hutan Yang Perlu di Rehabilitas/reboisasi Menurut Kecamatan di Kabupaten Aceh Singkil Tahun 2018</i> <i>Results Reforestation Activities Against The Forest Area of Need in Rehabilitation / reforestation According District in Aceh Singkil Regency, 2018</i>	194
5.5.1	<i>Populasi Ternak Menurut Kecamatan Dan Jenis Ternak Di Kabupaten Aceh Singkil Tahun 2018</i> <i>Population According to the District Livestock And Livestock Type In Aceh Singkil Year 2018</i>	195
5.5.2	<i>Populasi Unggas Menurut Kecamatan Dan Jenis Ternak Di Kabupaten Aceh Singkil Tahun 2018</i> <i>Population According to the District Livestock And Livestock Type In Aceh Singkil Year 2018</i>	196
5.5.3	<i>Jumlah Ternak Yang Di Potong Menurut Kecamatan Dan Jenis Ternak Di Kabupaten Aceh Singkil (ekor) Tahun 2018</i> <i>The number of cattle in Cut And Types According to District Livestock In Aceh Singkil (tail) Year 2018</i>	197
5.6.1	<i>Produksi Perikanan Tangkap Menurut Kecamatan Dan Subsektor Di Kabupaten Aceh Singkil (Ton) Tahun 2017 – 2018</i> <i>According to the Fisheries Production Sub And Sub In Aceh Singkil (Ton) in 2016 – 2018</i>	198
5.6.2	<i>Jumlah Perahu/Kapal Menurut Kecamatan Dan Jenis Kapal Di Kabupaten Aceh Singkil Tahun 2018</i> <i>Number of Boats / Ships In District And Ship Type In Aceh Singkil Year 2018</i>	199
5.6.3	<i>Produksi Dan Nilai Perikanan Laut Per Bulan Dalam Kabupaten Aceh Singkil Tahun 2018</i> <i>Quantity of Fish Production and Value Detailed by Month in Aceh Singkil Regency, 2018</i>	200
5.6.4	<i>Produksi Perikanan Laut Menurut Jenis Ikan Diperinci Per Kecamatan Dalam Kabupaten Aceh Singkil Tahun 2018</i>	201



*Production of Marine Fisheries by Type of Fish Detailed by Sub District in Aceh Singkil Regency, 2018*

5.71	Jumlah Tenaga Penyuluh Pertanian Menurut Tingkat Pendidikan Formal Diperinci Menurut Kecamatan Dalam Kabupaten Aceh Singkil Tahun 2018 <i>Number of Extension Agent of Agriculture by Level of Formal Education Detailed by Sub District in Aceh Singkil Regency, 2018</i>	203
------	---	-----

## **BAB VI INDUSTRI, PERTAMBANGAN & ENERGI**

TABEL	6.1.1	Banyaknya Industri Menurut Jenisnya Diperinci Per Kecamatan Dalam Kabupaten Aceh Singkil Tahun 2018 <i>Number of Industry by Type Detailed by Sub District in Aceh Singkil Regency, 2018</i>	210
	6.1.2	Banyaknya Tenaga Kerja Yang Terserap Di Sektor Industri Menurut Jenis Industri Diperinci Per Kecamatan Dalam Kabupaten Aceh Singkil Tahun 2016 – 2018 <i>Number of Labor Permeated in Industrial Sector by Industrial Type Detailed by Sub District in Aceh Singkil Regency, 2016 - 2018</i>	212
	6.2.1	Daya Terpasang, Produksi, Dan Distribusi Listrik PT. PLN (Persero) Di Kabupaten Aceh Singkil Tahun 2017-2018 <i>Installed Power, Production, and Distribution of electricity PT.PLN (Persero) In Aceh Singkil 2017-2018</i>	214
	6.2.2	<i>Banyaknya Pelanggan Listrik Dalam Wilayah Kerja PLN Di Kabupaten Aceh Singkil Tahun 2015 – 2018</i> The number of electricity customers in the Work Area PLN In Singkil regencies Year 2015- 2018	215
	6.2.3	Persentase Rumah Tangga Kabupaten Aceh Singkil Menurut Sumber Penerangan Tahun 2017 <i>Percentage Of Households By Source Groans In Aceh Singkil Regency,2017</i>	216
	6.3.1	Banyaknya Pelanggan Dan Jumlah Air yang disalurkan Menurut Kecamatan Di Kabupaten Aceh Singkil Tahun 2018	217

*Number of Customer by Sub District and Quantity Water Run by Water Supply Establishment of TIRTA Singkil in Aceh Singkil Regency, 2018*

- 6.3.2 Banyaknya Pelanggan PDAM Menurut Kategorinya Di Kabupaten Aceh Singkil, Tahun 2015–2018 218  
*Customer number of taps According to the Categories at the District Aseh Singkil Regency Year 2015 - 2018*
- 6.3.3 Banyaknya Air Minum (m<sup>3</sup>) Yang Disalurkan Menurut Jenis Konsumen Di Kabupaten Aceh Singkil Tahun 2015–2018 219  
*The number of drinking water (m<sup>3</sup>) According to Channeled Consumers type in Aceh Singkil Regency Year 2015 - 2018*
- 6.3.4 Jumlah Pekerja Menurut Jenisnya Dan Jenjang Pendidikan Serta Jenis Kelamin Pada Perusahaan Daerah Air Minum Tirta Singkil Tahun 2018 220  
*Number of Worker by Type and Educational Attainment and Sex at Water Supply Establishment of TIRTA Singkil, 2018*
- 6.3.5 Jumlah Pelanggan Menurut Jenisnya Dan Volume Air Yang Disalurkan Untuk Masing-Masing Pelanggan Pada PDAM Tirta Singkil Tahun 2018 221  
*Number of Customer by Type and Quantity Water Run by Water Supply Establishment of TIRTA Singkil by Groups Customer, 2018*
- 6.4.1 *Persentase Rumah Tangga Kabupaten Aceh Singkil Menurut Cara Memperoleh Bahan Bakar/Energi Untuk Memasak, 2018* 222  
*Percentage Of Households According to Their Way to Acquire Fuel / Energy To Cook, 2018*

## **BAB VII PERDAGANGAN**

- TABEL 7.1.1 Banyaknya Sarana Perdagangan Menurut Jenisnya Di Kabupaten Aceh Singkil, Tahun 2016 – 2018 227  
*Means the number of trade by Type In Aceh Singkil regency, Year 2016 – 2018*

7.2.1	Jumlah Koperasi Menurut Jenis Koperasi Dan Kecamatan Di Kabupaten Aceh Singkil, Tahun 2018 <i>Number of Cooperatives by Type of Cooperative At the district and sub-district Singkil years 2018</i>	228
7.2.2	Perkembangan Koperasi Unit Desa, Koperasi Pegawai Negeri Dan Koperasi Non Pegawai Negeri Dalam Kabupaten Aceh Singkil Tahun 2018 <i>Growth of Village Unit Cooperative, Cooperative of Civil Servant, non Cooperative of Civil Servant in Aceh Singkil Regency ,2018</i>	231

## BAB VIII TRANSPORTASI, KOMUNIKASI & PARIWISATA

TABEL	8.1.1	Panjang Jalan (Km) Menurut Pemerintahan Yang Berwenang Di Kabupaten Aceh Singkil, Tahun 2017 – 2018 <i>Length of road (km) Governance Authority In Singkil regency, Year 2017 - 2018</i>	239
	8.1.2	Panjang Jalan Kabupaten (Km) Menurut Jenis Permukaan Di Kabupaten Aceh Singkil, Tahun 2017 – 2018 <i>Long Street District (Km) By Surface Type In Aceh Singkil regency, Year 2017– 2018</i>	240
	8.1.3	Panjang Jalan Kabupaten (Km) Menurut Kondisi Di Kabupaten Aceh Singkil, Tahun 2017 – 2018 <i>Long Street District (Km) According Conditions In Aceh Singkil regency, Year 2017-2018</i>	241
	8.1.4	Banyaknya Kendaraan Bermotor Wajib Uji Menurut Jenis dan Sifat Penggunaan Kendaraan Di Kabupaten Aceh Singkil Tahun 2018 <i>The number of motor vehicles Mandatory Testing by Type and Nature of Vehicle Usage In Aceh Singkil, 2018</i>	242
	8.2.1	Mutasi Dan Jumlah Pelanggan Sambungan Telepon Pada Kanyantel Singkil Diperinci Per Bulan Selama Tahun 2018 <i>Mutation and Total Phone Client at Singkil Telecommunication Detailed by month During 2018</i>	244

8.2.2	Banyaknya Faximile Yang Masuk Dan Keluar Pada Kantor Pelayanan Telekomunikasi Singkil Diperinci Per Bulan Selama Tahun 2018 <i>Total Faximili Incoming and Exit at Singkil Telecommucation Detailed by Month During 2018</i>	245
8.3.1	Banyaknya Hotel Dan Restoran/Rumah Makan Di Kabupaten Aceh Singkil, Tahun 2018 <i>The number of Hotel And Restaurant / EatingIn Ka Singkil regency, Year 2018</i>	246
8.3.2	Nama-Nama Tempat Wisata, Alamat Dan Jaraknya Dari Ibukota Kecamatan Dan Dari Ibukota Kabupaten Dalam Kabupaten Aceh Singkil Tahun 2018 <i>The Name of Tour's Places, Address and Distance from Capital Sub Districts and Capital Regency in Aceh Singkil Regency,2018</i>	247
8.3.3	Banyaknya Kunjungan Wisatawan Ke Kabupaten Aceh Singkil Diperinci Menurut Kewarganegaraan Wisatawan Tahun 2015 – 2018 <i>Arrivals of Foreign Tourists in Aceh Singkil Regency by Nationality, 2015 – 2018</i>	248
8.4.1	Persentase Rumah Tangga Yang Memiliki Sepeda, Sepada Motor, Perahu, TV Kabel, AC, Pemanas Air, Tabung 12 Kg, Lemari Es, Perahu Motor Dan Mobil, 2018 <i>Percentage Of Household That Bike, Motorcycle, Boat, Cable TV, AC, Heater Water, Gas Tube 12 Kg, Boat And Cars, 2018</i>	252

## BAB IX KEUANGAN DAN HARGA

TABEL	9.1.1	Harga Eceran Beberapa Jenis Barang Di Kabupaten Aceh Singkil. Tahun 2018 (Dalam Rp. 000.-) <i>Some Types of Goods Retail Prices In Singkil District. in 2018 (Dalam Rp. 000.-) (In Rp. 000. -)</i>	258
	9.2.1	Statistik Perbankan Kabupaten Aceh Singkil Tahun 2018 <i>Aceh Singkil Banking Statistics for 2018</i>	259

9.2.2	<i>Perkembangan Tabungan Pada Bank Aceh Kabupaten Aceh Singkil Diperinci Per Bulan Tahun 2018</i> <i>Savings Growth at Bank Aceh Branch Singkil Detailed by Month 2018</i>	260
9.2.3	<i>Perkembangan Tabungan Pada Bank Rakyat Indonesia Unit Singkil Diperinci Per Bulan Tahun 2018</i> <i>Savings Growth at People of Indonesian Bank of Unit Singkil Detailed by Month 2018</i>	264
9.2.4	<i>Perkembangan Tabungan Demuna Pada Bank Rakyat Indonesia Unit Singkil Diperinci Per Bulan Tahun 2018</i> <i>Demuna Saving Growth at People of Indonesian Bank of Unit Singkil Detailed by Month 2018</i>	265
9.2.5	<i>Keadaan Kredit Umum Pedesaan (Kupedes) Pada Bank Rakyat Indonesia Unit Singkil Diperinci Menurut Jenis Kredit Per 31 Desember 2018</i> <i>Value of Rural Common Credit (KUPEDES) at People of Indonesian Bank of Unit Singkil Detailed by Kind of Credit at 31<sup>st</sup> of December 2018</i>	267

## **BAB X PENGELUARAN & KONSUMSI PENDUDUK**

TABEL	10.1.1	<i>Pengeluaran Rata-Rata Per Kapita Sebulan Menurut Kelompok Barang Makanan Di Kabupaten Aceh Singkil, Tahun 2016 – 2018</i> <i>Average Expenditures Per Capita Food Month by Group of Commodities</i> <i>In Ka Singkil regency, Year 2016 – 2018</i>	274
	10.1.2	<i>Pengeluaran Rata-Rata Per Kapita Sebulan Menurut Kelompok Barang Bukan Makanan Di Kabupaten Aceh Singkil, Tahun 2016 – 2018</i> <i>Average Expenditures Per Capita month by Group of Commodities Not food in Aceh Singkil, Year 2016 - 2018</i>	275

## **BAB XI PENDAPATAN REGIONAL**

TABEL	11.1	Produk Domestik Regional Bruto Atas Dasar Harga Berlaku Menurut Lapangan Usaha Di Kabupaten Aceh Singkil, Tahun 2014 - 2017 (Juta Rupiah) <i>Gross Regional Domestic Product at Current Prices By Industrial In Singkil regencies , Year 2014 – 2017 (Million Rupiah)</i>	282
	11.2	Produk Domestik Regional Bruto Atas Dasar Harga Konstan 2010 Menurut Lapangan Usaha Di Kabupaten Aceh Singkil, Tahun 2014 – 2017 (Juta Rupiah) <i>Gross Regional Domestic Product at Constant 2010 Market Prices By Industrial In Singkil regency, Year 2014 - 2017 (Million Rupiah)</i>	284
	11.3	Distribusi Persentase Produk Domestik Regional Bruto Kabupaten Aceh Singkil Menurut Lapangan Usaha Atas Dasar Harga Berlaku Tahun 2015 – 2018 <i>Percentage Distribution of Gross Domestic Regional Product at Current Market Prices by Industrial Origin 2015 - 2018</i>	286
	11.4	Laju Pertumbuhan Produk Domestik Regional Bruto Atas Dasar Harga Konstan 2010 Menurut Lapangan Usaha Di Kabupaten Aceh Singkil Tahun 2015 – 2018 <i>Growth rate of Gross Regional Domestic Product Constant 2000 Market Prices By Industrial In Aceh Singkil Year 2015 – 2018</i>	288
	11.5	Indeks Implisit Produk Domestik Regional Bruto Kabupaten Aceh Singkil Menurut Lapangan Usaha Tahun 2014 – 2017 <i>Implicit Index of Gross Domestic Regional Product by Industrial Origin in Aceh Singkil Regency, 2014 - 2017</i>	290

## **BAB XII KEMISKINAN**

TABEL	12.1	Garis Kemiskinan Dan Penduduk Miskin Di Kabupaten Aceh Singkil, Tahun 2014 – 2018 <i>Poverty Line and the Poor In Aceh Singkil, Year 2014 - 2018</i>	297
-------	------	---	-----

12.2 Indikator Kemiskinan Menurut Kabupaten Aceh Singkil, 298  
September 2017 dan 2018  
*Poverty indicators in District of Aceh Singkil, September  
2017 and 2018*

<https://acehsingkilkab.bps.go.id>

## Penjelasan Halaman Isi

### Bab 1. Keadaan Geografi dan Iklim

Bab ini memuat tabel-tabel keadaan geografi serta keadaan iklim di suatu wilayah. Keadaan geografi menampilkan tentang luas wilayah, tinggi wilayah, jarak antarwilayah, serta sungai dan gunung yang ada di wilayah tersebut. Sedangkan keadaan iklim menampilkan informasi mengenai suhu, kelembaban udara, tekanan udara, kecepatan angin, curah hujan, dan lamanya penyinaran matahari di suatu wilayah.

### Bab 2. Pemerintahan

Pada bab ini disajikan banyaknya wilayah administrasi seperti kab/kota, kecamatan, kelurahan/desa, lingkungan, dusun, RW, atau RT.

Jumlah pegawai negeri juga ditampilkan menurut lembaga/dinas dan karakteristik pegawai negeri, baik dalam lingkungan pemerintah daerah maupun pada instansi vertikal. Pada bab ini anggota Dewan Perwakilan Rakyat Daerah (DPRD) disajikan menurut partai politik dan fraksinya. Meskipun diketahui bahwa keanggotaan DPRD berlaku selama 5 (lima) tahun, tetapi tidak menutup kemungkinan adanya pergantian antarwaktu sehingga data tersebut juga dapat berubah setiap tahunnya. Selain itu administrasi pemerintahan juga ditampilkan pada bab ini.

### Bab 3. Penduduk dan Ketenagakerjaan

Jumlah penduduk menurut jenis kelamin dan golongan umur, kepadatan penduduk, laju pertumbuhan penduduk, dan jumlah rumah tangga disajikan pada subbab 3.1. Selanjutnya kondisi ketenagakerjaan mencakup



angkatan kerja dan bukan angkatan kerja disajikan pada sub bab 3.2. Selain itu disajikan pula penduduk yang bekerja menurut kelompok umur, jenis kelamin, lapangan pekerjaan utama, tingkat pendidikan, dan jumlah jam kerja.

Termasuk dalam bab 3 ini adalah banyaknya pendaftaran, penempatan, dan permintaan tenaga kerja, yaitu situasi pendaftaran secara resmi para pencari kerja di Dinas Tenaga Kerja setempat.

Khusus untuk penduduk yang bekerja, yang digunakan adalah batasan umur 15 (lima belas) tahun keatas. Diketahui bahwa sejak tahun 1993, Departemen Tenaga Kerja telah menggunakan konsep batasan usia 15 (lima belas) tahun keatas.

#### **Bab 4. Sosial**

Bab ini terbagi atas 3 (tiga) subbab, yaitu sub bab 4.1 Pendidikan, subbab 4.2. Kesehatan dan KB, dan subbab 4.3. Sosial lainnya. Pada subbab Pendidikan ditampilkan banyaknya sekolah, guru dan murid, Angka Partisipasi Sekolah, Angka Partisipasi Murni, dan Angka Partisipasi Kasar. Selanjutnya, pada subbab Kesehatan dan Keluarga Berencana disajikan banyaknya fasilitas kesehatan berikut tenaga kesehatan yang ada, banyaknya kelahiran, banyaknya bayi, balita, dan ibu hamil, serta data-data mengenai keluarga berencana. Kemudian pada subbab Sosial Lainnya, ditampilkan penduduk menurut agama, serta banyaknya tempat ibadah.

#### **Bab 5. Pertanian**

Bab ini terdiri dari 6 (enam) subbab, yaitu subbab 5.1 Tanaman Pangan, 5.2 Hortikultura, 5.3 Perkebunan, 5.4 Kehutanan, 5.5 Peternakan, dan 5.6 Perikanan. Pada umumnya masing-masing subbab menampilkan informasi mengenai produksi masing-masing sektor pertanian di suatu wilayah.

## **Bab 6. Perindustrian dan Energi**

Bab ini terdiri dari 2 (dua) subbab yaitu subbab 6.1 Perindustrian dan subbab 6.2 Energi. Data industri yang disajikan terutama berkaitan dengan jumlah perusahaan, investasi, dan tenaga kerja industri. Sedangkan data energi berkaitan dengan penyaluran tenaga listrik, gas, dan data air minum berkaitan dengan distribusi terutama oleh BUMN terkait.

## **Bab 7. Perdagangan**

Pada bab ini terutama disajikan data mengenai pedagang, sarana perdagangan serta koperasi juga disajikan pada bab ini.

## **Bab 8. Transportasi, Komunikasi, dan Pariwisata**

Subbab yang disajikan dalam bab ini adalah subbab mengenai Transportasi, Komunikasi, dan Pariwisata. Pada subbab Transportasi disajikan data mengenai panjang jalan dan banyaknya kendaraan bermotor di suatu wilayah. Subbab Komunikasi menampilkan data mengenai produk-produk pos. Sedangkan untuk subbab Pariwisata menampilkan data tentang jumlah wisatawan, informasi mengenai hotel dan restoran yang ada di suatu wilayah.

## **Bab 9. Keuangan dan Harga**

Bab ini terdiri atas tiga subbab, yaitu Keuangan Daerah, Perbankan, dan Harga. Subbab Keuangan Daerah menampilkan tentang penerimaan dan pengeluaran pemerintah daerah serta gambaran investasi di daerah tersebut. Selanjutnya informasi mengenai statistik perbankan juga ada di bab ini.

## **Bab 10. Pengeluaran Penduduk**

Pada bab ini disajikan tabel tentang pengeluaran penduduk per kapita sebulan dalam suatu wilayah.

## **Bab 11. Pendapatan Regional**

Produk Domestik Regional Bruto (PDRB) masing-masing disajikan menurut harga berlaku dan harga konstan, menurut lapangan usaha dan juga menurut penggunaan. Laju Pertumbuhan PDRB Atas Dasar Harga Konstan juga disajikan pada bab ini.

## **Bab 12. Kemiskinan**

Pada bab ini disajikan data mengenai jumlah penduduk, rumah tangga miskin, dan garis kemiskinan.

## DAFTAR GAMBAR

### *List of Figures*

			<b>Halaman</b>
			<i>Page</i>
<b>Gambar</b> <i>Figure</i>	3.1	Piramida Penduduk Kabupaten Aceh Singkil 2018 <i>Population Pyramid Of Aceh Singkil, 2018</i>	52
	3.2	Laju Pertumbuhan Penduduk di Kab. Aceh Singkil Pertengahan Tahun 2017-2018 <i>Population growth rate in the district. Aceh Singkil Mid-Year 2017-2018</i>	52
	4.1	Angka Partisipasi Sekolah di.Kab. Aceh Singkil 2016-2018 <i>School Enrollment Aceh Singkil 2016-2018</i>	83
	4.2	Angka Partisipasi Murni Formal di Kab. Aceh Singkil 2018 <i>Formal Net Enrollment Ratio (NER) of Aceh Singkil Regency, 2018</i>	83
	4.3	Persentase Anggota Perpustakaan Daerah di Kab. Aceh Singkil, 2018 <i>Percentage Member Of Regional Library Aceh Singkil, 2018</i>	84
	4.4	Persentase Penduduk Yang Berobat Jalan Menurut Tempat/Cara Berobat Di Kabupaten Aceh Singkil, 2018 <i>Percentage Of Population How Get Treatment By Place In Aceh Singkil Regency, 2018</i>	84
	4.5	Persentase Rumah Tangga Kabupaten Aceh Singkil Menurut Jenis Dinding Terluas, 2018 <i>Percentage Of Household At Aceh Singkil Regency By The Widest Walls,2018</i>	85
	5.1	Persentase Luas Lahan Sawah Di Kabupaten Aceh Singkil, 2018 <i>Percentage Of Rice Lan by Sub Distric In Aceh Singkil, 2018</i>	176
	5.2	Populasi Sapi Potong Menurut Kecamatan Di Kabupaten Aceh Singkil, 2018 <i>Cow Population by Sub Distric In Aceh Singkil, 2018</i>	176

6.1	Persentase Rumah Tangga Kabupaten Aceh Singkil Menurut Sumber Penerangan Tahun 2018 <i>Percentage Of Households By Source Groans In Aceh Singkil Regency, 2018</i>	209
7.1	Jumlah Koperasi Menurut Jenisnya Di Kabupaten Aceh Singkil, 2018 <i>Number of Cooperatives by Type In Aceh Singkil regency,2018</i>	226
7.2	Jumlah Koperasi Menurut Kecamatan Di Kabupaten Aceh Singkil, Tahun 2018 <i>Number of Cooperatives by sub district In Aceh Singkil Regency, 2018</i>	226
8.1	Panjang Jalan (Km) Munurut Pemerintahan Yang Berwenang Di Kabupaten Aceh Singkil, Tahun 2018 <i>Length of road (km) Governance Authority In Singkil regency,2018</i>	238
8.2	Persentase Penduduk 5 Tahun Keatas Yang Mengakses Internet Menurut Lokasi Di Kabupaten Aceh Singkil, 2018 <i>Percentage Of Population 5 Years To Acces The Internet By Location In Aceh Singkil, 2018</i>	238
9.1	Realisasi Penerimaan Daerah Menurut Jenis Penerimaan Di Kabupaten Aceh Singkil (dalam juta) Tahun 2018 <i>Local Revenues by Type Acceptance regencies in Aceh Singkil. (in million) Year 2018</i>	256
9.2	Statistik Perbankan Kabupaten Aceh Singkil Tahun 2018 <i>Aceh Singkil Banking Statistics for 2018</i>	257
10.1	Rata-rata Pengeluaran Perkapita Sebulan Kabupaten Aceh Singkil Tahun 2018 <i>Average Expenditures Per Capita month Singkil District in 2018</i>	273
10.2	Pengeluaran Rata-Rata Per Kapita Sebulan Menurut Kelompok Barang Bukan Makanan Di Kabupaten Aceh Singkil, 2018 <i>Average Expenditures Per Capita month by Group of Commodities Not food in Aceh Singkil, 2018</i>	273

- 
- |      |  |     |
|------|--|-----|
| 11.1 | Laju Pertumbuhan Produk Domestik Regional Bruto Atas Dasar Harga Konstan 2010 Di Kabupaten Aceh Singkil Tahun 2015 – 2018<br><i>Growth rate of Gross Regional Domestic Product Constant 2010 Market Prices In Aceh Singkil Year 2015– 2018</i> | 281 |
| 11.2 | Distribusi Persentase PDRB Kabupeten Aceh Singkil Menurut Lapangan Usaha Atas Dasar Harga Berlaku, 2018<br><i>Percentage Distribution of Gross Domestic Regional Product at Current Market Prices by Industrial Origin,2018</i>                | 281 |
| 12.1 | Perkembangan Garis Kemiskinan Di Kabupaten Aceh Singkil Tahun 2014 – 2018<br><i>Development of Poverty Line in Aceh Singkil Regency in 2014 - 2018</i>   | 296 |
| 12.2 | Pesentase Jumlah Penduduk Miskin Di Kabupaten Aceh Singkil Tahun 2014 – 2018<br><i>Percentage of Poverty in Aceh Singkil Regency in 2014 - 2018</i>  | 296 |
- <https://acehsingkilkab.go.id>

Halaman Ini Sengaja Dikosongkan /  
This Page Intentionally Left Blank

<https://acehsingkilkab.bps.go.id>

## PENJELASAN UMUM/EXPLANATORY NOTES

Tanda-tanda, satuan-satuan, dan lain-lainnya yang digunakan dalam publikasi ini adalah sebagai berikut:

*Symbols, measurement units, and acronyms which are used in this publication, are as follows:*

### 1. TANDA-TANDA/SYMBOLS

Data tidak tersedia/ <i>Data not available</i>	: ...
Tidak ada atau nol / <i>Null or zero</i>	: —
Data dapat diabaikan/ <i>Data negligible</i>	: 0
Tanda decimal/ <i>Decimal point</i>	: ,
Data tidak dapat ditampilkan/ <i>Not applicable</i>	: NA
Angka perkiraan/ <i>Estimated figures</i>	: e
Angka sementara/ <i>Preliminary figures</i>	: x
Angka sangat sementara/ <i>Very preliminary figures</i>	: xx
Angka diperbaiki/ <i>Revised figures</i>	: r

### 2. SATUAN/UNITS

barel/ <i>barrel</i>	: 158,99 liter/ <i>litres</i> = $1/6,2898 \text{ m}^3$
hektar (ha)/ <i>hectare (ha)</i>	: 10 000 $\text{m}^2$
kilometer (km)/ <i>kilometres (km)</i>	: 1 000 meter/ <i>meters</i> (m)
knot/ <i>knot</i>	: 1,8523 km/jam (km/hour)
kuintal/ <i>quintal</i>	: 100 kg
KWh	: 1 000 Watt <i>hour</i>
MWh	: 1 000 KWh
liter (untuk beras)/ <i>litre (for rice)</i>	: 0,80 kg
ons/ <i>ounce</i>	: 28,31 gram/ <i>grams</i>
ton	: 1 000 kg

Satuan lain: buah, dus, butir, helai/lembar, kaleng, batang, pulsa, ton kilometer (ton-km), jam, menit, persen (%).

*Other units: unit, pack, pieces, sheet, tin, pulse, ton-kilometres(ton-km), hour, minute, percent (%)*.

Perbedaan angka di belakang koma disebabkan oleh pembulatan angka.

*The difference in decimal numbers is caused by rounding.*



Halaman Ini Sengaja Dikosongkan /  
This Page Intentionally Left Blank

<https://acehsingkilkab.bps.go.id>

# BAB 1

Keadaan Geografi dan Iklim

---

*Geography and Climate*



Halaman Ini Sengaja Dikosongkan /  
This Page Intentionally Left Blank

<https://acehsingkilkab.bps.go.id>

## I. Keadaan Geografi dan Iklim

### *State Geography and Climate*

Kabupaten Aceh Singkil terbentuk pada tahun 1999 yaitu dengan keluarnya Undang-Undang No. 14 tahun 1999 tanggal 27 April 1999. Letak geografis Kabupaten Aceh Singkil berada pada posisi 2°02'-2°27'30" Lintang Utara dan 97°04'-97°45'00" Bujur Timur.

*Aceh Singkil district was formed in 1999 with the release of the Law No. 14 of 1999 dated 27 April 1999. Geographic location Singkil district is at position 2 0 2 0 02'-27'30" north latitude and 97 004'-97 0 45'00" east Longitude.*

Kabupaten Aceh Singkil memiliki batas wilayah administrasi yang meliputi sebelah Utara berbatasan dengan Kota Subulussalam, sebelah Selatan berbatasan dengan Samudera Indonesia, sebelah Timur berbatasan dengan Provinsi Sumatera Utara dan sebelah Barat berbatasan dengan Kecamatan Trumon Kabupaten Aceh Selatan.

*Singkil district has administrative boundaries which covers the northern borders Subulussalam, south of the border with the Indonesian Ocean, the eastern borders with North Sumatra Province and western borders Trumon District Southern District Aceh.*

Dengan luas daerah 1.857,88 Km<sup>2</sup> membagi Kabupaten Aceh Singkil kedalam 11 Kecamatan, 16 Mukim, dan 120 Desa (Kabupaten ini terdiri dari dua wilayah, yakni daratan dan kepulauan. Kepulauan yang menjadi bagian dari Aceh Singkil adalah Kepulauan Banyak.

*With an area of 1857.88 area Km<sup>2</sup> divides into 11 regencies Singkil district, Mukim 16, and 120 villages (the district consists of two regions, namely the mainland and islands. The islands that are part of the Aceh Singkil is Banyak islands.*

Simpang Kanan mempunyai luas wilayah terluas yaitu 289,96 km<sup>2</sup> atau 15,61 persen dari luas wilayah

*Simpang Kanan District has the widest area of 289.96 km<sup>2</sup>, or 15.61 percent of the total area of the district. Suro District*

kabupaten. Kecamatan Suro merupakan kecamatan yang memiliki ketinggian wilayah di Atas Permukaan Laut (DPL) paling tinggi, yaitu 74 meter.

*is a district in the area who own a top altitude Sea Level (DPL) is the largest, ie 74 meters.*

<https://acehsingkilkab.bps.go.id>

**LETAK GEOGRAFIS**  
*Geographical Situation*

---



---

Nama Daerah/ <i>Name of Region</i>	: KABUPATEN ACEH SINGKIL <i>Aceh Singkil Regency</i>
Letak/ <i>Location</i>	: 2° 02' – 2° 27' 30" LU / North Latitude 97° 04' – 97° 45' 00" BT/ East Latitude
Luas Daerah/ <i>Land Area</i>	: 1.857,88 Km <sup>2</sup>
Batas-batas Daerah/ <i>Border Of Region</i> :	
Sebelah Utara/ <i>To The North</i>	: Kota Subulussalam/ <i>Subulussalam Municipality</i>
Sebelah Selatan/ <i>To The South</i>	: Samudera Indonesia / <i>Indonesian Ocean</i>
Sebelah Timur/ <i>To The East</i>	: Propinsi Sumatera Utara / <i>North Sumatra Province</i>
Sebelah Barat/ <i>To The West</i>	: Kecamatan Trumon Kab Aceh Selatan <i>Trumon District of South Aceh Regency</i>
Banyaknya Kecamatan/ <i>Number of District</i>	: 11
Banyaknya Mukim/ <i>Number of Mukim</i>	: 16
Banyaknya Desa/Kelurahan/ <i>Number of Village</i>	: 120

---



---

Sumber : Badan Perencanaan Pembangunan Daerah & Bidang Pemerintahan / Hukum Kantor Bupati Aceh Singkil  
 Source : *Planning and Development Board of Aceh Singkil Regency*

**Tabel** : 1.1.1 Luas Daerah dan Jumlah Pulau Menurut Kecamatan di Kabupaten Aceh Singkil Tahun 2018  
**Table** : 1.1.1 *Total Area and Number of Islands by Sub District in Aceh Singkil Regency, 2018*

No	Kecamatan Sub-district	Ibukota Kecamatan Capital of Sub District	Luas <sup>1</sup> (km2) Total Area <sup>1</sup> (square km)
(1)	(2)	(3)	(4)
1	Pulau Banyak	Pulau Balai	15,02
2	Pulau Banyak Barat	Haloban	278,63
3	Singkil	Pulo Sarok	135,94
4	Singkil Utara	Ketapang Indah	142,23
5	Kuala Baru	Kuala Baru Sungai	45,83
6	Simpang Kanan	Lipat Kajang	289,96
7	Gunung Meriah	Rimo	224,30
8	Danau Paris	Biskang	206,04
9	Suro	Bulusema	127,60
10	Singkohor	Singkohor	159,63
11	Kota Baharu	Danau Bungara	232,69
<b>Aceh Singkil</b>		<b>1.857,88</b>	<b>1.857,88</b>

TABEL 1.1.1/ Table 1.1.1

LANJUTAN  
Continued

No	Kecamatan Sub-district	Persentase terhadap Luas Kabupaten Percentage to Regency's Area	Jumlah Pulau <sup>2</sup> Number of Islands <sup>2</sup>
(1)	(2)	(3)	(4)
1	Pulau Banyak	0,81	...
2	Pulau Banyak Barat	15,00	...
3	Singkil	7,32	...
4	Singkil Utara	7,66	...
5	Kuala Baru	2,47	...
6	Simpang Kanan	15,61	...
7	Gunung Meriah	12,07	...
8	Danau Paris	11,09	...
9	Suro	6,87	...
10	Singkohor	8,59	...
11	Kota Baharu	12,52	...
<b>Aceh Singkil</b>		<b>100,00</b>	...

Catatan/Note: 1 Berdasarkan Peraturan Menteri Dalam Negeri Nomor 137 Tahun 2017 tanggal 29 Desember 2017/Based on Minister of Home

Affairs Regulation Number 137/2017, December 29, 2017

2 Berdasarkan informasi Kementerian Dalam Negeri Tahun 2018/Based on information from Ministry of Home Affairs, 2018

Sumber : Bidang Pemerintahan Kantor Bupati Aceh Singkil

Sources: Government Affairs Regent Singkil



**Tabel**  
*Table* : 1.1.2

Tinggi Wilayah di Atas Permukaan Laut (DPL) Menurut Kecamatan di Kabupaten Aceh Singkil Tahun 2018  
*Height Above Sea Level Areas (MPAs) in Aceh Singkil Regency, 2018*

No	Kecamatan <i>Sub-district</i>	Tinggi DPL (m) <i>DPL height (m)</i>
(1)	(2)	(3)
1	Pulau Banyak	11
2	Pulau Banyak Barat	7
3	Singkil	9
4	Singkil Utara	7
5	Kuala Baru	6
6	Simpang Kanan	55
7	Gunung Meriah	33
8	Danau Paris	41
9	Suro	74
10	Singkohor	53
11	Kota Baharu	24

Sumber : Badan Pusat Statistik Kab. Aceh Singkil  
*Sources: Central Bureau of Statistics Aceh Singkil*

**Tabel**  
*Table* : 1.1.3

Jarak Ibukota Kecamatan Ke Ibukota Kabupaten/Kota di Kab. Aceh Singkil Tahun 2018  
*Distance to the Capital District Capital District / town in the district. Aceh Singkil, 2018*

No	Kecamatan <i>Sub-district</i>	Ibukota Kecamatan <i>Capital District</i>	Jarak Ke Ibukota Kabupaten/Kota (km) <i>Distance to the Capital District / town (km)</i>
(1)	(2)	(3)	(4)
1	Pulau Banyak	Pulau Balai	26 *)
2	Pulau Banyak Barat	Haloban	96 *)
3	Singkil	Pulo Sarok	0
4	Singkil Utara	Ketapang Indah	20
5	Kuala Baru	Kuala Baru Sungai	18
6	Simpang Kanan	Lipat Kajang	49
7	Gunung Meriah	Rimo	40
8	Danau Paris	Biskang	83
9	Suro	Suro Baru	64
10	Singkohor	Singkohor	73
11	Kota Baharu	Danau Bungara	80

\*) Mil laut

\*) *Mil sea*

Sumber : Badan Pusat Statistik Kab. Aceh Singkil  
*Sources: Central Bureau of Statistics Aceh Singkil*

**Tabel**  
**Table****: 1.1.4**

Rata-rata Jumlah Hujan dan Curah Hujan Setiap Bulan di Kab. Aceh Singkil Tahun 2018  
 Average Amount of Rain and Monthly Rainfall in the district. Aceh Singkil , Year 2018

Bulan Month	Jumlah Hujan (hari) The amount of rain (days)	Curah Hujan (mm) Rainfall (mm)
(1)	(2)	(3)
Januari / January	62	771
Februari / February	102	2.093
Maret / March	137	4.552
April / April	162	5.567
Mei / May	120	3.307
Juni / June	87	1.803
Juli / July	110	2.373,5
Agustus / August	109	2.222
September / September	156	3.770
Oktober / October	196	4.956
November / November	187	4.868,3
Desember / December	115	2.377


Sumber : Dinas Tanaman Pangan Hortikultura dan Pertenakan Kabupaten Aceh Singkil  
 Source: Food Crops, Horticulture, and Livestock Office Of Aceh Singkil Regency

# BAB 2

Pemerintahan

---

*Government*



Halaman Ini Sengaja Dikosongkan /  
This Page Intentionally Left Blank

<https://acehsingkilkab.bps.go.id>

## II. Pemerintahan Government

Kabupaten Aceh Singkil dibentuk pada tahun 1999 melalui Undang-undang No 14 Tahun 1999 sebagai Kabupaten dengan 120 desa. Saat ini, Kabupaten Aceh Singkil secara administratif terdiri dari 11 Kecamatan dan 120 Desa. Kecamatan Simpang Kanan memiliki wilayah yang lebih luas bila dibandingkan dengan Kecamatan lainnya.

*Singkil district was formed in 1999 through Act No. 14 of 1999 as a district with 140 villages. Currently, the District Singkil administratively composed of 11 districts and 116 villages. Simpang Kanan districts have a larger area when compared to other district.*

Bila dibandingkan jumlah PNS pada tahun 2017, jumlah PNS yang ada pada tahun 2018 mengalami penurunan sebesar 2,02 persen.

*When compared to the number of civil servants in 2017, the number of civil servants by the year 2018 decreased by 2,02 percent.*

Pada tahun 2018, terdapat anggota Dewan Perwakilan Rakyat Kabupaten Aceh Singkil sejumlah 25 orang yang terdiri dari 22 laki-laki dan 3 perempuan. Ini merupakan hasil pemilu legislatif dan pada tahun 2014 untuk masa bakti DPRK 2014 - 2019. Partai Golkar memiliki anggota DPRK terbanyak yaitu sebesar 5 orang, diikuti dengan partai Demokrat sebanyak 3 orang.

*In 2013, the number of members of the House of Representatives elected Aceh Singkil 25 people consisting of 22 men and 3 women. This is the result of the legislative elections in 2014 for a term of DPRK 2014-2019. Golkar party has the most members of the DPRK by 5 people, followed by a democratic party members were 3 people.*

**Tabel** : 2.1.1 Banyaknya Kelurahan Menurut Kecamatan di Kabupaten Aceh Singkil Tahun 2014 - 2018  
*Table* The number of Sub District According to District In *Aceh* Singkil 2014 - 2018

No	Kecamatan Sub-district	2014 2014	2015 2015	2016 2016	2017 2017	2018 2018
(1)	(2)	(3)	(4)	(5)	(6)	(7)
1	Pulau Banyak	-	-	-	-	-
2	Pulau Banyak Barat	-	-	-	-	-
3	Singkil	-	-	-	-	-
4	Singkil Utara	-	-	-	-	-
5	Kuala Baru	-	-	-	-	-
6	Simpang Kanan	-	-	-	-	-
7	Gunung Meriah	-	-	-	-	-
8	Danau Paris	-	-	-	-	-
9	Suro	-	-	-	-	-
10	Singkohor	-	-	-	-	-
11	Kota Baharu	-	-	-	-	-
<b>Kab. Aceh Singkil</b>		0	0	0	0	0

Sumber : Dinas Pemberdayaan Masyarakat Dan Kampung  
 Source: Agency for Aceh Singkil Peoples Empowerment

**Tabel** : 2.1.2 Banyaknya Desa\* Menurut Kecamatan di Kab. Aceh Singkil Tahun 2014 - 2018  
**Table** : 2.1.2 The number of Village\* According to District and Village Classification In Aceh Singkil 2014 - 2018

No	Kecamatan Sub-district	2014 2014	2015 2015	2016 2016	2017 2017	2018 2018
(1)	(2)	(3)	(4)	(5)	(6)	(7)
1	Pulau Banyak	3	3	3	3	3
2	Pulau Banyak Barat	4	4	4	4	4
3	Singkil	16	16	16	16	16
4	Singkil Utara	7	7	7	7	7
5	Kuala Baru	4	4	4	4	4
6	Simpang Kanan	25	25	25	25	25
7	Gunung Meriah	25	25	25	25	25
8	Danau Paris	6	6	6	6	7
9	Suro	11	11	11	11	12
10	Singkohor	6	6	6	6	7
11	Kota Baharu	9	9	9	9	10
<b>Kab. Aceh Singkil</b>		116	116	116	116	120

\*Termasuk unit pemukiman transmigrasi (UPT) / Include Transmigration Settlement Unit

Sumber : Dinas Pemberdayaan Masyarakat Dan Kampung

Source: Agency for Aceh Singkil Peoples Empowerment



**Tabel** : 2.1.3 Banyaknya Desa Menurut Topologi Dalam Kabupaten Aceh Singkil Tahun 2018  
**Table** : Number of Villages by Topology in Aceh Singkil Regency, 2018

Kecamatan Sub District	Desa Pesisir	Desa Bukan Pesisir		
		Lembah DAS	Lereng	Dataran
(1)	(2)	(3)	(4)	(5)
1. Pulau Banyak	3	-	-	-
2. Pulau Banyak Barat	4	-	-	-
3. Singkil	1	15	-	-
4. Singkil Utara	7	-	-	-
5. Kuala Baru	2	2	-	-
6. Simpang Kanan	-	8	-	17
7. Gunung Meriah	-	5	-	20
8. Danau Paris	-	-	7	-
9. Suro	-	3	9	-
10. Singkohor	-	-	7	-
11. Kota Baharu	-	-	10	-
<b>Jumlah Total</b>	<b>15</b>	<b>35</b>	<b>33</b>	<b>37</b>

Sumber : Dinas Pemberdayaan Masyarakat Dan Kampung

Source : Agency for Aceh Singkil Peoples Empowerment

**Tabel** : 2.1.4  
*Table*

Banyaknya Camat Dan Kepala Desa Menurut Jenis Kelamin di Perinci Per Kecamatan di Kab. Aceh Singkil Tahun 2018  
*Number of sub-district village chief by Sex by District In Aceh Singkil, 2018*

No	Kecamatan <i>Sub-district</i>	Camat		Kepala Desa <i>Village Chief</i>	
		Laki-laki <i>Man</i>	Perempuan <i>Woman</i>	Laki-laki <i>Man</i>	Perempuan <i>Woman</i>
(1)	(2)	(3)	(4)	(5)	(6)
1	Pulau Banyak	1	-	3	-
2	Pulau Banyak Barat	1	-	3	1
3	Singkil	1	-	16	-
4	Singkil Utara	1	-	6	1
5	Kuala Baru	1	-	4	-
6	Simpang Kanan	1	-	25	-
7	Gunung Meriah	1	-	25	-
8	Danau Paris	1	-	7	-
9	Suro	1	-	12	-
10	Singkohor	1	-	7	-
11	Kota Baharu	1	-	1 10	-
<b>Kab. Aceh singkil</b>		<b>11</b>	<b>0</b>	<b>118</b>	<b>2</b>

Sumber : Badan Pemberdayaan Masyarakat dan Kampung Kabupaten Aceh Singkil  
*Sources: Agency for Aceh Singkil Peoples Empowerment*

**Tabel**  
Table

: 2.1.5

Daftar Nama-nama Desa Menurut Status Desa dan Kecamatan Dalam Kabupaten Aceh Singkil Tahun 2018

List Names of Village by Status & Sub Districts in Aceh Singkil Regency, 2018

Kecamatan Sub District	Nama Desa Villages Name	Status Desa (Checklist) Villages Status	
		Definitif Definitive	Persiapan Preparation
(1)	(2)	(3)	(4)
1. Pulau Banyak	1. Pulau Balai	✓	-
	2. Pulau Baguk	✓	-
	3. Teluk Nibung	✓	-
2. Pulau Banyak Barat	1. Haloban	✓	-
	2. Asantola	✓	-
	3. Ujung Sialit	✓	-
	4. Suka Makmur	✓	-
3. Singkil	1. Pulo Sarok	✓	-
	2. Pasar	✓	-
	3. Ujung Kilangan	✓	-
	4. Kuta Simboling	✓	-
	5. Telak Ambun	✓	-
	6. Rantau Gedang	✓	-
	7. Takal Pasir	✓	-
	8. Selok Aceh	✓	-
	9. Pea Bumbang	✓	-
	10. Pemuka	✓	-

TABEL 2.1.5 / Table 2.1.5

## L A N J U T A N

Continued

Kecamatan <i>Sub District</i>	Nama Desa <i>Villages Name</i>	Status Desa (Checklist) <i>Villages Status</i>	
		Definitif <i>Definitive</i>	Persiapan <i>Preparation</i>
(1)	(2)	(3)	(4)
Singkil	11. Teluk Rumbia	✓	-
	12. Suka Damai	✓	-
	13. Ujung Bawang	✓	-
	14. Siti Ambia	✓	-
	15. Suka Makmur	✓	-
	16. Kampung Ujung	✓	-
4. Singkil Utara	1. Gosong Telaga Barat	✓	-
	2. Gosong Telaga Timur	✓	-
	3. Gosong Telaga Selatan	✓	-
	4. Gosong Telaga Utara	✓	-
	5. Telaga Bhakti	✓	-
	6. Ketapang Indah	✓	-
	7. Kampung Baru	✓	-
5. Gunung Meriah	1. Tulaan	✓	-
	2. Rimo	✓	-
	3. Sanggar Bru Silulusan	✓	-
	4. Lae Butar	✓	-

TABEL 2.1.5 / Table 2.1.5

LANJUTAN  
Continued

Kecamatan <i>Sub District</i>	Nama Desa <i>Villages Name</i>	Status Desa (Checklist) <i>Villages Status</i>	
		Definitif <i>Definitive</i>	Persiapan <i>Preparation</i>
(1)	(2)	(3)	(4)
Gunung Meriah	5. Bukit Harapan	✓	-
	6. Suka Makmur	✓	-
	7. Sidorejo	✓	-
	8. Cingkam	✓	-
	9. Tanjung Betik	✓	-
	10. Labuhan Kera	✓	-
	11. Tunas Harapan	✓	-
	12. Pandan Sari	✓	-
	13. Blok VI Baru	✓	-
	14. Blok 15	✓	-
	15. Blok 31	✓	-
	16. Blok 18	✓	-
	17. Panjahitan	✓	-
	18. Tanah Bara	✓	-
	19. Gunung Iagan	✓	-
	20. Perangusan	✓	-
	21. Seping Baru	✓	-

TABEL 2.1.5 / Table 2.1.5

LANJUTAN  
Continued

Kecamatan <i>Sub District</i>	Nama Desa <i>Villages Name</i>	Status Desa (Checklist) <i>Villages Status</i>	
		Definitif <i>Definitive</i>	Persiapan <i>Preparation</i>
(1)	(2)	(3)	(4)
Gunung Meriah	22. Sebatang	✓	-
	23. Tanah Merah	✓	-
	24. Pertampakan	✓	-
	25. Sianjo-Anjo	✓	-
6. Simpang Kanan	1. Pangi	✓	-
	2. Tugan	✓	-
	3. Cibubukan	✓	-
	4. Kain Golong	✓	-
	5. Sukarejo	✓	-
	6. Tuhtuhan	✓	-
	7. Lae Gecih	✓	-
	8. Siatas	✓	-
	9. Kuta Kerangan	✓	-
	10. Lipat Kajang	✓	-
	11. Tanjung Mas	✓	-
	12. Serasah	✓	-
	13. Ujung Limus	✓	-
	14. Silatong	✓	-

TABEL 2.1.5 / Table 2.1.5

LANJUTAN  
Continued

Kecamatan <i>Sub District</i>	Nama Desa <i>Villages Name</i>	Status Desa (Checklist) <i>Villages Status</i>	
		Definitif <i>Definitive</i>	Persiapan <i>Preparation</i>
(1)	(2)	(3)	(4)
Simpan Kanan	15. Lae Riman	✓	-
	16. Pertabas	✓	-
	17. Kuta Tinggi	✓	-
	18. Lae Gambir	✓	-
	19. Lae Nipe	✓	-
	20. Pakiraman	✓	-
	21. Kuta Batu	✓	-
	22. Guha	✓	-
	23. Lipat Kajang Atas	✓	-
	24. Sidodadi	✓	-
	25. Pandan Sari	✓	-
7. Kuta Baharu	1. Lentong	✓	-
	2. Lapahan Buaya	✓	-
	3. Ladang Bisik	✓	-
	4. Muara Pea	✓	-
	5. Samar Dua	✓	-
	6. Butar	✓	-

TABEL 2.1.5 / Table 2.1.5

## L A N J U T A N

Continued

Kecamatan <i>Sub District</i>	Nama Desa <i>Villages Name</i>	Status Desa (Checklist) <i>Villages Status</i>	
		Definitif <i>Definitive</i>	Persiapan <i>Preparation</i>
(1)	(2)	(3)	(4)
Kuta Baharu	7. Sumber Mukti	✓	-
	8. Danau Bungara	✓	-
	9. Silakar Udang	-	✓
	10. Mukti Lincir	✓	-
8. Danau Paris	1. Situbuh-Tubuh	✓	-
	2. Biskang	✓	-
	3. Napagaluh	✓	-
	4. Sikoran	✓	-
	5. Situban Makmur	✓	-
	6. Danau Pinang	-	✓
	7. Lae Balno	✓	-
9. Singkohor	1. Pea Jambu	✓	-
	2. Lae Sipola	✓	-
	3. Sri Kayu	✓	-
	4. Lae Pinang	✓	-
	5. Singkohor	✓	-
	6. Mukti Jaya	✓	-
	7. Mukti Harapan	-	✓
10. Kuala Baru	1. Kuala Baru Laut	✓	-
	2. Kuala Baru Sungai	✓	-



TABEL 2.1.5 / Table 2.1.5

LANJUTAN  
Continued

Kecamatan <i>Sub District</i>	Nama Desa <i>Villages Name</i>	Status Desa (Checklist) <i>Villages Status</i>	
		Definitif <i>Definitive</i>	Persiapan <i>Preparation</i>
(1)	(2)	(3)	(4)
10. Kuala baru	3. Kayu Menang	✓	-
	4. Suka Jaya	✓	-
11. Suro	1. Siompin	✓	-
	2. Mandumpang	✓	-
	3. Suro Baru	✓	-
	4. Pangkalan Sulampi	✓	-
	5. Lae bangun	✓	-
	6. Ketangkuhan	✓	-
	7. Keras	✓	-
	8. Sirimo Mungkur	✓	-
	9. Bulu Ara	✓	-
	10. Alu Linci	✓	-
	11. Bulu Sema	✓	-
	12. Lae Cikala	-	✓

Sumber : Dinas Pemberdayaan Masyarakat Dan Kampung

Source : Agency for Aceh Singkil Peoples Empowerment

**Tabel : 2.2.1** Jumlah Pegawai Negeri Sipil Menurut Jabatan, 2017 dan 2018  
*Table Number of Civil Servants by Occupation, 2017 and 2018*

Jabatan <i>Occupation</i>	2017	2018
(1)	(2)	(3)
Fungsional Tertentu <i>Specific Functional</i>	1572	1514
Fungsional Umum/Staf <i>General Functional</i>	917	933
Struktural/ <i>Structural</i>	669	647
Eselon V/5th <i>Echelon</i>	-	-
Eselon IV/4th <i>Echelon</i>	478	455
Eselon III/3rd <i>Echelon</i>	157	162
Eselon II/2nd <i>Echelon</i>	34	30
Eselon I/1st <i>Echelon</i>	-	-
<b>Jumlah/Total</b>	3158	3094

Sumber : Badan Kepegawaian, dan Pengembangan Sumberdaya Manusia Kab. Aceh Singkil

Source : Agency Of Human Resources and Human Resources Development of Aceh Singkil Regency

**Tabel : 2.2.2** Jumlah Pegawai Negeri Sipil Menurut Tingkat Pendidikan, 2017 dan 2018  
*Table Number of Civil Servants by Educational Level, 2017 and 2018*

Tingkat Pendidikan <i>Educational Level</i>	2017	2018
(1)	(2)	(3)
Sampai dengan SD <i>Up to Primary School</i>	17	12
SLTP/ Sederajat <i>General Vocational Junior High School</i>	37	24
SMA/Sederajat <i>General/Vocational Senior High School</i>	657	654
Diploma I, II/Akta I, II <i>Diploma I, II/Akta I, II</i>	191	184
Diploma III/Akta III/Sarjana Muda <i>Diploma III/Akta III/Bachelor</i>	507	491
Tingkat Sarjana / Doktor / Ph.D <i>University Graduates</i>	1.749	1.729
<b>Jumlah/Total</b>	3.158	3094

Sumber : Badan Kepegawaian, dan Pengembangan Sumberdaya Manusia Kab. Aceh Singkil  
*Source : Agency Of Human Resources and Human Resources Development of Aceh Singkil Regency*

**Tabel : 2.2.3** Jumlah Pegawai Negeri Sipil Menurut Tingkat Kepangkatan dan Jenis Kelamin, 2017 dan 2018  
*Table Number of Civil Servants by Hierarchy and Sex, 2017 and 2018*

Pangkat/Golongan/Ruang <i>Hierarchy</i>	2017		2018	
	Laki-Laki <i>Male</i>	Perempuan <i>Female</i>	Laki-Laki <i>Male</i>	Perempuan <i>Female</i>
(1)	(2)	(3)	(4)	(5)
1. I/A (Juru Muda)	4	-	-	-
2. I/B (Juru Muda Tingkat I)	8	-	5	-
3. I/C (Juru)	24	7	13	1
4. I/D (Juru Tingkat I)	5	1	6	1
<b>Golongan I/Range I</b>	<b>41</b>	<b>8</b>	<b>24</b>	<b>2</b>
5. II/A (Pengatur Muda)	100	79	67	38
6. II/B (Pengatur Muda Tingkat I)	110	67	101	64190
7. II/C (Pengatur)	121	198	127	190
8. II/D (Pengatur Tingkat I)	47	64	46	61
<b>Golongan II/Range II</b>	<b>378</b>	<b>408</b>	<b>341</b>	<b>353</b>
9. III/A (Penata Muda)	227	339	183	293
10. III/B (Penata Muda Tingkat I)	183	263	202	297
11. III/C (Penata)	190	260	214	289
12. III/D (Penata Tingkat I)	167	168	172	184
<b>Golongan III/Range III</b>	<b>767</b>	<b>1030</b>	<b>771</b>	<b>1063</b>
13. IV/A (Pembina)	171	138	178	150
14. IV/B (Pembina Tingkat I)	121	72	121	70
15. IV/C (Pembina Utama Muda)	20	3	16	4
16. IV/D (Pembina Utama Madya)	1	-	1	-
17. IV/E (Pembina Utama)	-	-	-	-
<b>Golongan IV/Range IV</b>	<b>313</b>	<b>213</b>	<b>316</b>	<b>224</b>
<b>Jumlah/Total</b>	<b>1499</b>	<b>1659</b>	<b>1452</b>	<b>1642</b>

Sumber : Badan Kepegawaian, dan Pengembangan Sumberdaya Manusia Kab. Aceh Singkil

**Tabel**  
Table : **2.2.4**

Banyaknya Anggota DPRD Menurut Partai Politik dan Jenis Kelamin kab. Aceh Singkil Tahun 2018  
According to the number of Members of Parliament and Political Party Sex districts. Aceh Singkil 2018

Partai Politik Political party	Anggota / Member			Persentase Percentage
	Laki-laki / Man	Perempuan Woman	Jumlah Number	
(1)	(2)	(3)	(4)	(5)
Partai Golongan Karya	4	1	5	20,00
Partai Demokrat	2	1	3	12,00
Partai Amanat Nasional	2	-	2	8,00
Partai Aceh	2	-	2	8,00
PKPI	2	-	2	8,00
Partai Hati Nurani Rakyat	2	-	2	8,00
Partai Nasdem	2	-	2	8,00
Partai Kebangkitan Bangsa	1	1	2	8,00
Partai Persatuan Pembangunan	1	-	1	4,00
PDIP	1	-	1	4,00
Partai Bulan Bintang	1	-	1	4,00
Partai Damai Aceh	1	-	1	4,00
Partai Gerindra	1	-	1	4,00
<b>Jumlah</b>	<b>22</b>	<b>3</b>	<b>25</b>	<b>100,00</b>

Sumber : Sekretariat Dewan Kabupaten Aceh Singkil

Source: Agency for Aceh Singkil Peoples Empowerment

**Tabel**  
*Table*

: 2.2.5

Susunan Dan Nama Anggota Dewan Perwakilan Rakyat Kabupaten Aceh Singkil Diperinci Menurut Fraksi dan Jabatan Tahun 2018  
*Composition of Local Representatives by Fraction and Occupation in Aceh Singkil Regency, 2018*

	N a m a <i>Name</i>	J a b a t a n <i>Profession</i>	F r a k s i <i>Fraction</i>
	(1)	(2)	(3)
1.	Mulyadi, SE	Ketua	Golkar
2.	Juliadi	Wakil Ketua	Demokrat perubahan
3.	Yulihardin, S. Ag	Wakil ketua	Amanah
4.	Ahmad Yani	Anggota	Demokrat Perubahan
5.	Al Hidayat, ST	Anggota	Golkar
6.	H. Amaliun	Anggota	Golkar
7.	Aminullah Sagala, S. Pdl	Anggota	Amanah
8.	Hj. Asmawati	Anggota	Demokrat Perubahan
9.	H. Fakhruddin pardosi	Anggota	Golkar
10.	Frida Siska, S, S.TP	Anggota	Demokrat Perubahan
11.	Hasanuddin Aritonang	Anggota	Golkar
12.	Hj. Khamaiyah	Anggota	Golkar
13.	Lesdin Tumangger	Anggota	Golkar
14.	Jafriadi	Anggota	Golkar
15.	H. Mairaya, SH	Anggota	Golkar
16.	Mansur	Anggota	Golkar
17.	Ir. H. M. Azmy	Anggota	Golkar
18.	Ramli Boga	Anggota	Golkar
19.	H. Fahrijal, SE	Anggota	Demokrat Perubahan
20.	Sadri	Anggota	Demokrat Perubahan
21.	Salman. H	Anggota	Golkar
22.	Sarbaini, SE	Anggota	Golkar
23.	Syafrial, S	Anggota	Amanah
24.	H. Tamiruddin Lingga	Anggota	Amanah
25.	Taufik, A. Md	Anggota	Golkar

Sumber : Sekretariat Dewan Kabupaten Aceh Singkil

Source: Agency for Aceh Singkil Peoples Empowerment

**Tabel**  
Table : 2.2.6

Susunan Dan Nama Anggota Dewan Perwakilan Rakyat Kabupaten Aceh Singkil Diperinci Menurut Komisi dan Jabatan Tahun 2018  
*Composition of Local Representatives by Commission and Occupation in Aceh Singkil Regency, 2018*

Komisi <i>Committee</i>	Nama <i>Name</i>	Jabatan <i>Profession</i>
(1)	(2)	(3)
1. Komisi A Bidang Pemerintahan, Keamanan dan Hukum <i>Governance, Security and Law</i>	Jafriadi	Ketua
	Taufik, A. Md	Wakil Ketua
	Lesdin Tumanger	Sekretaris
	H. Tamiruddin Lingga	Anggota
	Frida Siska, STP	Anggota
2. Komisi II Bidang Perekonomian dan Keuangan <i>Economics and Local Company</i>	M. Fakhruddin Pardosi	Ketua
	Syafrial S	Wakil Ketua
	Hj. Asmawati	Sekretaris
	Sarbaini, SE	Anggota
	Mansur	Anggota
3. Komisi C Bidang Pembangunan <i>Development</i>	Salman H	Anggota
	Al Hidayat, ST	Ketua
	Aminullah Sagala, S, Pdi	Wakil Ketua
	Ir. H. M. Azmy	Sekretaris
	Ahmad Yani	Anggota
4. Komisi D Bidang Kesjahteraan Rakyat dan Keistimewaan Aceh	Hasanuddin Aritonang	Anggota
	H. Mairaya	Ketua
	H. Amaliun	Wakil Ketua
	Ramli Boga	Sekretaris
	Hj. Khamaiyah	Anggota
	H. Fakhrijal. B, SE	Anggota
	Sadri	Anggota

Sumber : Sekretariat Dewan Kabupaten Aceh Singkil

Source: Agency for Aceh Singkil Peoples Empowerment

**Tabel**  
**Table** : 2.2.7

Banyaknya Keputusan Dewan Perwakilan Rakyat Daerah Kabupaten Aceh Singkil dan Berita Acara Persetujuan Bersama, Selama Tahun 2018  
*Number of Decisions Made By Local Representatives in Aceh Singkil Regency and Collective Aggrement , During 2018*

No. Urut	Nomor Keputusan Decree Number	Isi Keputusan Decrees
(1)	(2)	(3)
1.	1 Tahun 2018	Keputusan DPRK Aceh Singkil tentang Penetapan Panitia Khusus DPRK Aceh Singkil Terhadap Pengawasan Jalannya Pemerintahan Kemasyarakatan Pembangunan di Kabupaten Aceh Sibgkil Tahun Anggaran 2017
2.	2 Tahun 2018	Keputusan DPRK Aceh Singkil tentang Perubahan Keputusan DPRK Aceh Singkil Nomor 4 Tahun 2017 tentang Susunan dan Keanggotaan Badan Musyawarah DPRK Aceh Singkil Masa Jabatan Tahun 2017 – 2018
3.	3 Tahun 2018	Keputusan DPRK Aceh Singkil tentang Perubahan Keputusan DPRK Aceh Singkil Nomo 6 Tahun 2017 tentang Susunan dan Keanggotaan Badan Kehormatan DPRK Aceh Singkil Masa Jabatan Tahun 2017-2018
4.	4 Tahun 2018	Keputusan DPRK Aceh Singkil tentang Perubahan Keputusan DPRK Aceh Singkil Nomor 8 Tahun 2017 tentang Susunan dan Keanggotaan Komisi-Komisi DPRK Aceh Singkil Masa Jabatan Tahun 2017-2018
5.	5 Tahun 2018	Keputusan DPRK Aceh Singkil tentang Penetapan 5 (lima) Calon Anggota KIP Aceh Singkil dan 5 (lima) Nama Cadangan Calon Anggota KIP Aceh Singkil
6.	6 Tahun 2018	Keputusan DPRK Aceh Singkil tentang Penetapan Panitia Khusus DPRK Aceh Singkil Terhadap Rancangan Peraturan DPRK Aceh Singkil tentang Tata Tertib Perwakilan Rakyat Kabupaten Aceh Singkil
7.	6.1 Tahun 2018	Keputusan DPRK Aceh Singkil tentang Susunan dan Keanggotaan Badan Anggaran DPRK Aceh Singkil Masa Jabatan Tahun 2018-2019



## Government

No. Urut	Nomor Keputusan Decree Number	Isi Keputusan Decrees
(1)	(2)	(3)
8.	6.2 Tahun 2018	Keputusan DPRK Aceh Singkil tentang Susunan dan Keanggotaan Badan Musyawarah DPRK Aceh Singkil Masa Jabatan Tahun 2018-2019
9	6.3 Tahun 2018	Keputusan DPRK Aceh Singkil tentang Susunan dan Keanggotaan Badan Legislasi DPRK Aceh Singkil Masa Jabatan Tahun 2018-2019
10	6.4 Tahun 2018	Keputusan DPRK Aceh Singkil tentang Susunan dan Keanggotaan Badan Kehormatan DPRK Aceh Singkil Masa Jabatan Tahun 2018-2019
11	6.5 Tahun 2018	Keputusan DPRK Aceh Singkil tentang Susunan dan Keanggotaan Komisi-Komisi DPRK Aceh Singkil Masa Jabatan Tahun 2018-2019
12	7 Tahun 2018	Keputusan DPRK Aceh Singkil Tentang Pemberhentian dan Pengangkatan Pimpinan DPRK Aceh Singkil
13	1 Tahun 2108	Berita Acara Persetujuan Bersama Pemerintah Kabupaten Aceh Singkil dan Dewan Perwakilan Rakyat Kabupaten Aceh Singkil tentang Rancangan Qanun Tentang Rencana Pembangunan Jangka Menengah Kabupaten Aceh Singkil Tahun 2017-2022
14	4 Tahun 2108	Berita Acara Persetujuan Bersama Bupati Aceh Singkil dan Dewan Perwakilan Rakyat Kabupaten Aceh Singkil tentang Program Legislasi Kabupaten Aceh Singkil
15	5 Tahun 2108	Berita Acara Persetujuan Bersama Bupati Aceh Singkil dan Dewan Perwakilan Rakyat Kabupaten Aceh Singkil tentang Rancangan Qanun Pertanggungjawaban Pelaksanaan Anggaran Pendapatan dan Belanja Kabupaten Aceh Singkil Tahun 2017
16	7 Tahun 2108	Nota Kesepakatan Bersama Antara Pemerintah Kabupaten Aceh Singkil dengan Dewan Perwakilan Rakyat Kabupaten Aceh Singkil tentang Kebijakan Umum Anggaran Pendapatan dan Belanja Kabupaten Tahun Anggaran 2019
18	8 Tahun 2108	Nota Kesepakatan Bersama Antara Pemerintah Kabupaten Aceh Singkil dengan Dewan Perwakilan Rakyat Kabupaten Aceh Singkil tentang Prioritas dan Plafon Anggaran Sementara Tahun 2019

No. Urut	Nomor Keputusan Decree Number	Isi Keputusan Decrees
(1)	(2)	(3)
19	9 Tahun 2108	Berita Acara Persetujuan Bersama Bupati Aceh Singkil dan Dewan Perwakilan Rakyat Kabupaten Aceh Singkil tentang Rancangan Qanun Tentang Anggaran Pendapatan dan Belanja Kabupaten Aceh Singkil Tahun 2019
20	10 Tahun 2108	Berita Acara Persetujuan Bersama Bupati Aceh Singkil dan Dewan Perwakilan Rakyat Kabupaten Aceh Singkil tentang 3 (tiga) Buah Rancangan Qanun Kabupaten Aceh Singkil : (1) Rancangan Qanun Tentang Perubahan Atas Qanun Kabupaten Aceh Singkil Nomor 2 Tahun 2016 Tentang Retribusi Daerah, (2) Rancangan Qanun tentang Perubahan Kedua Atas Qanun Kabupaten Aceh Singkil Nomor 5 Tahun 2012 Tentang Retribusi Pengawasan dan Pengendalian Menara Telekomunikasi,, (3) Rancangan Qanun tentang Tarif Retribusi Pengujian Kendaraan Bermotor
21	11 Tahun 2108	Berita Acara Persetujuan Bersama Bupati Aceh Singkil dan Dewan Perwakilan Rakyat Kabupaten Aceh Singkil tentang 3 (tiga) Buah Rancangan Qanun Kabupaten Aceh Singkil : (1) Rancangan Qanun tentang Pengelolaan Barang Milik Daerah, (2) Rancangan Qanun tentang Tanggung Jawab Sosial dan Lingkungan Perusahaan, (3) Rancangan Qanun tentang Peyelenggaraan Ibadah Haji Daerah dan Pembiayaan Transportasi Jamaah Haji

Sumber : Sekretariat Dewan Kabupaten Aceh Singkil

Source: Agency for Aceh Singkil Peoples Empowerment

**Tabel**  
**Table : 2.3.1**

Banyaknya Pegawai Negeri Sipil Menurut Dinas/Instansi Pemerintah dan Jenis Kelamin di Kab. Aceh Singkil Tahun 2018  
*According to many Civil Affairs Officer Department / Government Agencies and Gender in the District. Aceh Singkil 2018*

Dinas/instansi Pemerintahan <i>Department / Government agencies</i>	Jenis Kelamin Sex		Jumlah <i>Total</i>
	Laki-laki <i>Man</i>	Perempuan <i>Woman</i>	
(1)	(2)	(3)	(4)
Sekretariat Daerah	74	30	104
Sekretariat DPRK	13	12	25
Badan Perencanaan Pembangunan Daerah	27	10	37
Dinas Lingkungan Hidup	13	14	27
Dinas Pemberdayaan Masyarakat Kampung	15	18	33
Badan Kesatuan Bangsa, Politik	15	11	26
Badan Kepegawaian Dan Pengembangan Sumber Daya Manusia	17	10	27
Dinas Pemberdayaan Perempuan, Perlindungan Anak, Pengendalian Penduduk Dan Keluarga berencana	8	28	36
Dinas Pangan	26	22	48
Badan Penanggulangan Bencana Daerah	30	2	32
Inspektorat	25	10	35
Dinas Pertanahan	14	5	19
Dinas Kesehatan	84	381	465
Dinas Perikanan	20	11	31
Dinas Pekerjaan Umum Dan Perumahan Rakyat	54	19	73
Dinas Perindustrian, Perdagangan, Koperasi Dan UKM	20	19	39
Dinas Pariwisata, Pemuda Dan Olahraga	24	9	33
Badan Pengelolaan Keuangan Kabupaten	45	25	70

Tabel 2.3.1/ Table 2.3.1

Lanjutan  
Advanced

Dinas/instansi Pemerintahan <i>Department / Government agencies</i>	Jenis Kelamin <i>Sex</i>		Jumlah <i>Total</i>
	Laki-laki <i>Man</i>	Perempuan <i>Woman</i>	
(1)	(2)	(3)	(4)
Dinas Tanaman Pangan, Hortikultura Dan Peternakan	65	36	101
Dinas Perhubungan	29	3	32
Dinas Komunikasi Dan Informatika	15	8	23
Dinas Sosial	11	10	21
Dinas Transmigrasi Dan Tenaga Kerja	15	2	17
Dinas Syari'at Islam Dan Pendidikan Dayah	17	15	32
Dinas perkebunan	22	8	30
Dinas Pendidikan Dan Kebudayaan	455	698	1153
Dinas Kependudukan Dan Pencatatan Sipil	14	15	29
Rumah Sakit Umum Daerah	60	91	151
Dinas Perpustakaan Dan Arsip	7	11	18
Dinas Satuan Polisi Pamong Praja Wilayatul Hisbah	21	9	30
Dinas Penanaman Modal Dan Pelayanan Terpadu Satu pintu	18	2	20
Sekretariat Majelis Pendidikan Daerah	6	2	8
Sekretariat Majelis Permusyawaratan Ulama	2	6	8
Sekretariat Majelis Adat Aceh	5	3	8

Tabel 2.3.1/ Table 2.3.1

(Lanjutan)  
Advanced

Dinas/instansi Pemerintahan <i>Department / Government agencies</i>	Jenis Kelamin Sex		Jumlah <i>Total</i>
	Laki-laki <i>Man</i>	Perempuan <i>Woman</i>	
(1)	(2)	(3)	(4)
Sekretariat Baitul Mall	4	5	9
Kecamatan Singkil	27	7	34
Kecamatan Singkil Utara	10	8	18
Kecamatan Kuala Baru	10	5	15
Kecamatan Pulau Banyak	10	1	11
Kecamatan Pulau Banyak Barat	8	0	8
Kecamatan Gunung Meriah	21	18	39
Kecamatan Simpang Kanan	27	12	39
Kecamatan Suro Makmur	16	8	24
Kecamatan Kuta Baharu	11	6	17
Kecamatan Danau Paris	9	10	19
Kecamatan Singkohor	13	7	20
<b>Total</b>	1452	1642	3094

Sumber : Badan Kepegawaian, dan Pengembangan Sumberdaya Manusia Kab. Aceh Singkil

Source : Agency Of Human Resources and Human Resources Development of Aceh Singkil Regency

**Tabel : 2.3.2**  
*Table*

Banyaknya Pegawai Negeri Sipil (PNS) Menurut Dinas/Instansi Pemerintah dan Tingkat Pendidikan Yang di Tamatkan di Kab. Aceh Singkil Tahun 2018  
*The number of Civil Servants (PNS) According to the Department / Government Agencies and Educational Attainment in Aceh Singkil 2018*

Dinas/Instansi Pemerintahan <i>Department / Government agencies</i>	Pendidikan <i>Education</i>										
	SD	SMP	SMA	D.I	D.II	D.III	D.IV	S.I	S.II	S.III	
(1)	(2)	(3)	(4)	(5)	(6)	(7)	(8)	(9)	(10)	(11)	
Sekretariat Daerah	0	1	29	0	0	6	4	57	7	0	
Sekretariat DPRK	0	0	4	0	0	3	0	17	1	0	
Badan Perencanaan Pembangunan Daerah	0	0	4	0	0	4	0	22	7	0	
Dinas Lingkungan Hidup	0	0	10	0	0	3	0	14	0	0	
Dinas Pemberdayaan Masyarakat Kampung	0	0	9	0	0	1	0	23	0	0	
Badan Kesatuan Bangsa,Politik	0	0	8	0	1	0	0	14	3	0	
Badan Kepegawaian Dan Pengembangan Sumber Daya Manusia	0	0	6	0	0	2	0	17	2	0	
Dinas Pemberdayaan Perempuan ,Perlindungan Anak,Pengendalian Penduduk Dan Keluarga berencana	0	0	7	1	0	7	1	18	2	0	
Dinas Pangan	0	0	11	0	0	1	2	34	0	0	
Badan Penanggulangan Bencana Daerah	0	1	16	0	0	1	0	14	0	0	
Inspektorat	0	1	4	0	0	0	0	30	0	0	
Dinas Pertanahan	0	0	1	0	0	3	0	12	3	0	
Dinas Kesehatan	0	2	59	10	0	301	0	88	5	0	
Dinas Perikanan	0	0	9	0	0	1	1	17	3	0	
Dinas Pekerjaan Umum Dan Perumahan Rakyat	2	1	23	0	0	8	0	33	6	0	
Dinas Perindustrian, Perdagangan, Koperasi Dan UKM	0	1	14	0	0	1	0	22	1	0	
Dinas Pariwisata, Pemuda Dan Olahraga	0	0	6	1	1	7	1	17	0	0	
Badan Pengelolaan Keuangan Kabupaten	0	0	17	1	0	9	0	39	4	0	

TABEL 2.3.2/ Table 2.3.2

(Lanjutan)  
Advanced

Dinas/instansi Pemerintahan <i>Department / Government agencies</i>	Pendidikan <i>Education</i>									
	SD	SMP	SMA	D.I	D.II	D.III	D.IV	S.I	S.II	S.III
(1)	(2)	(3)	(4)	(5)	(6)	(7)	(8)	(9)	(10)	(11)
Dinas Tanaman Pangan, Hortikultura Dan Peternakan	0	0	56	0	0	3	1	40	1	0
Dinas Perhubungan	0	1	11	0	0	6	0	14	0	0
Dinas Komunikasi Dan Informatika	0	0	2	0	0	1	0	19	1	0
Dinas Sosial	0	0	7	0	0	1	1	11	1	0
Dinas Transmigrasi Dan Tenaga Kerja	0	0	3	0	0	2	0	11	1	0
Dinas Syari'at Islam Dan Pendidikan Dayah	0	0	9	0	0	3	0	18	2	0
Dinas perkebunan	0	0	7	0	0	1	0	20	2	0
Dinas Pendidikan Dan Kebudayaan	2	1	150	9	158	15	0	814	4	0
Dinas Kependudukan Dan Pencatatan Sipil	0	0	9	0	0	2	0	17	1	0
Rumah Sakit Umum Daerah	0	0	13	1	0	86	0	43	8	0
Dinas Perpustakaan Dan Arsip	0	0	3	0	0	3	0	11	1	0
Dinas Satuan Polisi Pamong Praja Wilayahul Hisbah	0	0	10	0	0	1	0	19	0	0
Dinas Penanaman Modal Dan Pelayanan Terpadu Satu pintu	0	0	4	0	0	2	0	13	1	0
Sekretariat Majelis Pendidikan Daerah	0	0	2	0	1	0	0	4	1	0
Sekretariat Majelis Permusyawaratan Ulama	0	0	3	0	0	0	0	5	0	0
Sekretariat Majelis Adat Aceh	0	0	4	0	0	0	0	4	0	0

TABEL 2.3.2/ Table 2.3.2

(Lanjutan)  
Advanced

Dinas/instansi Pemerintahan <i>Department / Government agencies</i>	Pendidikan <i>Education</i>									
	SD	SMP	SMA	D.I	D.II	D.III	D.IV	S.I	S.II	S.III
(1)	(2)	(3)	(4)	(5)	(6)	(7)	(8)	(9)	(10)	(11)
Sekretariat Baitul Mall	0	0	2	0	0	1	0	6	0	0
Kecamatan Singkil	2	2	17	0	0	0	0	13	0	0
Kecamatan Singkil Utara	0	0	8	0	0	0	0	9	1	0
Kecamatan Kuala Baru	0	2	6	0	0	1	0	6	0	0
Kecamatan Pulau Banyak	0	0	7	0	0	1	1	2	0	0
Kecamatan Pulau Banyak Barat	0	0	5	0	0	0	0	3	0	0
Kecamatan Gunung Meriah	0	3	18	0	0	2	0	16	0	0
Kecamatan Simpang Kanan	5	1	19	0	0	2	0	12	0	0
Kecamatan Suro Makmur	1	2	11	0	0	0	0	10	0	0
Kecamatan Kuta Baharu	0	2	7	0	0	0	0	8	0	0
Kecamatan Danau Paris	0	0	13	0	0	0	0	6	0	0
Kecamatan Singkohor	0	3	11	0	0	0	1	4	1	0
<b>Total</b>	<b>12</b>	<b>24</b>	<b>654</b>	<b>23</b>	<b>161</b>	<b>491</b>	<b>13</b>	<b>1646</b>	<b>70</b>	<b>0</b>

Sumber : Badan Kepegawaian, dan Pengembangan Sumberdaya Manusia Kab. Aceh Singkil

Source : Agency Of Human Resources and Human Resources Development of Aceh Singkil Regency



Banyaknya Pegawai Negeri Sipil (PNS) Menurut Dinas/Instansi Pemerintah dan Golongan di Kab. Aceh Singkil Tahun 2018  
*The number of Civil Servants (PNS) According to the Department / Government Agencies and Class in the district. Aceh Singkil 2018*

**Tabel**  
**Table : 2.3.3**

Dinas/instansi Pemerintahan Department / Government agencies	Golongan PNS PNS group							
	I				II			
	a	B	C	d	a	b	c	D
(1)	(2)	(3)	(4)	(5)	(6)	(7)	(8)	(9)
Sekretariat Daerah	0	0	1	0	1	5	15	5
Sekretariat DPRK	0	0	0	0	1	1	1	2
Badan Perencanaan Pembangunan Daerah	0	0	0	0	0	2	1	1
Dinas Lingkungan Hidup	0	0	0	0	2	2	4	2
Dinas Pemberdayaan Masyarakat Kampung	0	0	0	0	2	5	1	0
Badan Kesatuan Bangsa, Politik	0	0	0	0	2	0	3	2
Badan Kepegawaian Dan Pengembangan Sumber Daya Manusia	0	0	0	0	2	1	2	0
Dinas Pemberdayaan Perempuan ,Perindungan Anak,Pengendalian Penduduk Dan Keluarga berencana	0	0	0	0	0	1	3	2
Dinas Pangan	0	0	0	0	0	1	9	2
Dinas Penanggulangan Bencana Daerah	0	0	1	0	3	4	7	1
Inspektorat	0	0	1	0	0	2	1	1
Dinas Pertanahan	0	0	0	0	0	0	1	2
Dinas Kesehatan	0	0	1	0	3	2	100	22
Dinas Perikanan	0	0	0	0	1	3	1	1
Dinas Pekerjaan Umum Dan Perumahan Rakyat	0	0	2	1	1	4	9	7
Dinas Perindustrian, Perdagangan, Koperasi Dan UKM	0	0	1	0	3	3	6	1
Dinas Pariwisata, Pemuda Dan Oahraga	0	0	0	0	1	3	3	2
Badan Pengelolaan Keuangan Kabupaten	0	0	0	0	0	7	12	1

TABEL 2.3.3/ Table .2.3.3

Lanjutan  
Advanced

Dinas/instansi Pemerintahan <i>Department / Government agencies</i>	Golongan PNS / <i>PNS group</i>							
	I				II			
	a	b	c	d	A	b	c	d
(1)	(2)	(3)	(4)	(5)	(6)	(7)	(8)	(9)
Dinas Tanaman Pangan, Hortikultura Dan Peternakan	0	0	0	0	30	2	12	2
Dinas Perhubungan	0	0	0	0	3	0	3	5
Dinas Komunikasi Dan Informatika	0	0	0	0	0	1	1	1
Dinas Sosial	0	0	0	0	0	1	0	6
Dinas Transmigrasi Dan Tenaga Kerja	0	0	0	0	0	0	0	1
Dinas Syari'at Islam Dan Pendidikan Dsysh	0	0	0	0	0	5	3	0
Dinas perkebunan	0	0	0	0	0	2	4	1
Dinas Pendidikan Dan Kebudayaan	0	0	0	2	27	53	32	26
Dinas Kependudukan Dan Pencatatan Sipil	0	0	0	0	0	5	1	1
Rumah Sakit Umum Daerah	0	0	0	0	0	4	21	3
Dinas Perpustakaan Dan Arsip	0	0	0	0	0	1	0	1
Dinas Satuan Polisi Pamong Praja Wilayatul Hisbah	0	0	0	0	0	4	5	0
Dinas Penanaman Modal Dan Pelayanan Terpadu Satu pintu	0	0	0	0	1	0	1	0
Sekretariat Majelis Pendidikan Daerah	0	0	0	0	0	0	1	0
Sekretariat Majelis Pendidikan Ulama	0	0	0	0	0	0	3	0
Sekretariat Majelis Adat Aceh	0	0	0	0	0	1	3	0

TABEL 2.3.3/ Table 2.3.3

(Lanjutan)  
Advanced

Dinas/instansi Pemerintahan <i>Department / Government agencies</i>	Golongan PNS <i>PNS group</i>							
	I				II			
	a	B	C	D	A	b	c	D
(1)	(2)	(3)	(4)	(5)	(6)	(7)	(8)	(9)
Sekretariat Baitul Mall	0	0	0	0	1	1	0	1
Kecamatan Singkil	0	2	1	1	1	7	6	1
Kecamatan Singkil Utara	0	0	0	0	0	4	1	0
Kecamatan Kuala Baru	0	0	0	0	4	2	2	0
Kecamatan Pulau Banyak	0	0	0	0	2	1	3	1
Kecamatan Pulau Banyak Barat	0	0	0	0	2	0	2	0
Kecamatan Gunung Meriah	0	0	1	2	2	3	10	3
Kecamatan Simpang Kanan	0	2	4	0	0	7	11	0
Kecamatan Suro Makmur	0	1	0	0	6	3	0	0
Kecamatan Kuta Baharu	0	0	0	1	1	1	6	0
Kecamatan Danau Paris	0	0	0	0	1	4	5	0
Kecamatan Singkohor	0	0	1	0	2	7	2	0
Total	0	5	14	7	105	165	317	107

TABEL 2.3.3/ Table 2.3.3  
Lanjutan  
Advanced

Dinas/instansi Pemerintahan <i>Department / Government agencies</i>	Golongan PNS PNS Group								
	III				IV				
	A	b	C	D	a	B	c	D	E
(1)	(2)	(3)	(4)	(5)	(6)	(7)	(8)	(9)	(10)
Sekretariat Daerah	16	17	18	6	1	15	3	1	0
Sekretariat DPRK	1	10	6	1	1	0	1	0	0
Badan Perencanaan Pembangunan Daerah	7	4	10	6	3	2	1	0	0
Dinas Lingkungan Hidup	3	2	5	4	2	1	0	0	0
Badan Pemberdayaan Masyarakat Kampung	3	9	5	2	4	1	1	0	0
Badan Kesatuan Bangsa,Politik	3	3	1	5	3	4	0	0	0
Badan Kepegawaian Dan Pengembangan Sumber Daya Manusia	4	6	3	4	4	0	1	0	0
Dinas Pemberdayaan Perempuan ,Perlindungan Anak,Pengendalian Penduduk Dan Keluarga berencana	1	11	4	4	8	2	0	0	0
Dinas Pangan	5	6	12	6	2	4	1	0	0
Dinas Penanggulangan Bencana Daerah	2	3	2	4	4	0	1	0	0
Inspektorat	5	7	8	5	5	0	0	0	0
Dinas Pertanahan	1	3	2	3	4	2	1	0	0
Dinas Kesehatan	121	92	65	49	7	2	1	0	0
Dinas Perikanan	4	5	5	4	6	1	0	0	0
Dinas Pekerjaan Umum Dan Perumahan Rakyat	13	13	5	11	5	1	1	0	0
Dinas Perindustrian, Perdagangan, Koperasi Dan UKM	7	6	5	3	3	1	0	0	0
Dinas Pariwisata, Pemuda Dan Oahraga	6	6	4	5	0	3	0	0	0
Badan Pengelolaan Keuangan Kabupaten	16	12	11	5	3	3	0	0	0

TABEL 2.3.3/ Table 2.3.3

Lanjutan  
Advanced

Dinas/instansi Pemerintahan <i>Department / Government agencies</i>	Golongan PNS <i>PNS group</i>								
	III				IV				
	a	b	C	d	a	b	c	D	e
(1)	(2)	(3)	(4)	(5)	(6)	(7)	(8)	(9)	(10)
Dinas Tanaman Pangan, Hortikultura Dan Peternakan	14	4	13	13	9	1	1	0	0
Dinas Perhubungan	9	4	2	2	4	0	0	0	0
Dinas Komunikasi Dan Informatika	3	2	6	5	2	2	0	0	0
Dinas Sosial	0	1	1	6	3	3	0	0	0
Dinas Transmigrasi Dan Tenaga Kerja	1	4	4	2	3	2	0	0	0
Dinas Syari'at Islam Dan Pendidikan Dsysh	4	0	4	7	4	5	0	0	0
Dinas perkebunan	4	1	5	8	5	0	0	0	0
Dinas Pendidikan Dan Kebudayaan	155	172	244	129	198	114	1	0	0
Dinas Kependudukan Dan Pencatatan Sipil	5	2	2	2	7	4	0	0	0
Rumah Sakit Umum Daerah	11	49	19	27	11	3	3	0	0
Dinas Perpustakaan Dan Arsip	3	4	3	1	3	2	0	0	0
Dinas Satuan Polisi Pamong Praja Wilayahatul Hisbah	4	6	4	3	0	2	2	0	0
Dinas Penanaman Modal Dan Pelayanan Terpadu Satu pintu	5	3	2	3	3	2	0	0	0
Sekretariat Majelis Pendidikan Daerah	2	0	0	2	0	3	0	0	0
Sekretariat Majelis Pendidikan Ulama	1	2	1	0	0	1	0	0	0
Sekretariat Majelis Adat Aceh	1	1	1	0	0	1	0	0	0

TABEL 2.3.3/ Table 2.3.3

(Lanjutan)  
Advanced

Dinas/instansi Pemerintahan <i>Department / Government agencies</i>	Golongan PNS / PNS group								
	III				IV				
	a	B	C	d	a	b	c	d	e
(1)	(2)	(3)	(4)	(5)	(6)	(7)	(8)	(9)	(10)
Sekretariat Baitul Mal	3	1	1	0	0	0	1	0	0
Kecamatan Singkil	6	3	3	2	1	0	0	0	0
Kec.Singkil Utara	5	2	4	1	1	0	0	0	0
Kec. Kuala Baru	2	2	0	2	1	0	0	0	0
Kec.Pulau Banyak	1	0	0	2	0	1	0	0	0
Kec. Pulau Banyak Barat	1	0	0	0	3	0	0	0	0
Kec. Gunung Meriah	3	8	2	4	1	0	0	0	0
Kec. Simpang Kanan	4	3	2	3	3	0	0	0	0
Kecamatan Suro	4	3	4	1	1	1	0	0	0
Kec. Kota Baharu	2	3	2	0	0	1	0	0	0
Kec. Danau Paris	3	2	1	2	0	1	0	0	0
Kecamatan Singkohor	2	2	2	2	0	0	0	0	0
<b>Total</b>	<b>476</b>	<b>499</b>	<b>503</b>	<b>356</b>	<b>328</b>	<b>191</b>	<b>20</b>	<b>1</b>	<b>0</b>

Sumber : Badan Kepegawaian, dan Pengembangan Sumberdaya Manusia Kab. Aceh Singkil

Source : Agency Of Human Resources and Human Resources Development of Aceh Singkil Regency

**Tabel** : 2.3.4 Banyaknya Partai Politik Peserta Pemilu 2014 Yang Terdaftar Pada Kantor Badan Kesbang Kabupaten Aceh Singkil  
*Number of Political Party Participator of General Election 2014 Which is Registered in Nationality Board and The protection socialize of Aceh Singkil Regency*

Nama Partai Politik	Singkatan	Nama Ketua Partai
(1)	(2)	(3)
HATI NURANI RAKYAT	HANURA	H. Syafril Harahap, SH
PARTAI NASIONAL DEMOKRAT	NASDEM	H. Syamsuri Capah
PARTAI AMANAT NASIONAL	PAN	Yulihardin, S.Ag
PARTAI GERAKAN INDONESIA RAYA	GERINDRA	Wartono B
PARTAI GOLONGAN KARYA	GOLKAR	Wirhadinata
PARTAI Keadilan Persatuan Indonesia	PKPI	H. Fakhruddin Fardosi
PARTAI DEMOKRAT	PD	Yuliadi Bancin
PARTAI Keadilan Sejahtera	PKS	Nasrin Pohan, S.Pd.I
PARTAI DEMOKRASI INDONESIA PERJUANGAN	PDIP	Taufik, A.Md
PARTAI BULAN BINTANG	PBB	Al-Hidayat, ST
PARTAI PERSATUAN PEMBANGUNAN	PPP	Tgk. Tarmizi Al-Khalil
PARTAI KEBANGKITAN BANGSA	PKB	Frida Siska Sihombing
PARTAI DAMAI ACEH	PDA	Hendri Syahputra
PARTAI ACEH	PA	Yakarim Munir
PARTAI NASIONAL ACEH	PNA	Makdan Sagala

Sumber : Badan Kesatuan Bangsa dan Politik Perlindungan Masyarakat Kabupaten Aceh Singkil  
 Source : Nationality Board and The protection socialize of Aceh Singkil Regency

# BAB 3

Kependudukan dan Ketenagakerjaan

---

*Population and Man Power*





Halaman Ini Sengaja Dikosongkan /  
This Page Intentionally Left Blank

<https://acehsingkilkab.bps.go.id>

### III. Penduduk dan Tenaga Kerja

#### *Population and Employment*

#### **Penduduk**

#### ***Population***

Jumlah penduduk Kabupaten Aceh Singkil pada tahun 2018 adalah 121.681 jiwa. Persentase penduduk terbanyak terdapat di Kecamatan Gunung Meriah yaitu sebesar 30,17 persen, sedangkan kecamatan dengan persentase penduduk paling kecil adalah Kecamatan Kuala Baru yaitu sebesar 1,81 persen.

*The Population in Aceh Singkil regency in 2018 was 121.681 people. Contained the highest percentage of residents in the District of Gunung Meriah is equal to 30.17 percent ,while the district with the smallest percentage of the population is Kuala Baru District in the amount of 1,81 percent.*

Pada tahun 2018 besarnya *sex ratio* kabupaten Aceh Singkil adalah sebesar 101,41, yang artinya jumlah penduduk laki-laki 1,41 persen lebih banyak dibandingkan jumlah penduduk perempuan.

*In 2018 Value Singkil district sex ratio is equal to 101.41, which means the amount of the male population 1.41 percent more than the total population of female.*

Kepadatan penduduk Aceh Singkil adalah sebanyak 65,49 jiwa/Km<sup>2</sup>. Kecamatan yang paling tinggi kepadatan penduduknya adalah Kecamatan Pulau Banyak yaitu sebanyak 301,20 orang per kilo meter persegi sedangkan yang paling rendah adalah Kecamatan Pulau banyak Barat yaitu sebanyak 11,00 orang per kilo meter persegi.

*Population density of Aceh Singkil Regency is 65,49 people/km<sup>2</sup>. Districts the highest population density is Pulau Banyak district as many as 301,20 people per square kilo meter while the lowest was much Pulau Banyak Barat District as many as 11,00 people per square kilo meter.*

Bentuk piramida penduduk Aceh Singkil menunjukkan bahwa penduduk usia

*Singkil population pyramid shape indicates that more young people than*

muda lebih banyak dibandingkan dengan penduduk usia dewasa maupun tua. Yang menarik untuk dikaji lebih dalam adalah sangat sedikit penduduk Aceh Singkil pada rentang usia tua, hal ini disebabkan oleh berbagai faktor diantaranya tingkat kematian penduduk pada rentang usia muda sangat tinggi sehingga hanya sedikit yang mencapai usia tua. Dengan jumlah penduduk produktif yang relatif banyak, pemerintah daerah perlu memperhatikan ketersediaan lapangan kerja yang cukup bagi penduduknya supaya dapat menampung tenaga kerja tersebut.

### **Tenaga Kerja**

Ketenagakerjaan merupakan gambaran aktivitas masyarakat dalam mencapai kesejahteraan dan kelancaran perekonomian. Indikator ketenagakerjaan merupakan gambaran yang memperlihatkan aktivitas masyarakat dalam memenuhi kebutuhan hidupnya sehari-hari untuk mencapai kesejahteraan dan kelancaran proses perekonomian suatu daerah.

*the population of adult and old age. Are interesting to study more deeply is very little population Singkil in old age range, this is caused by various factors, including mortality rates of young people in this age range are very high that few who reach old age. With a population of relatively more productive, local governments need to consider the availability of sufficient jobs for its population in order to accommodate the workforce.*

### **Employment**

*Employment is an overview of the activities in achieving economic prosperity and smoothness. Indicator of employment is a picture that shows the activity of the community in meeting the needs of daily life to prosper and the smooth process of the economy of a region.*

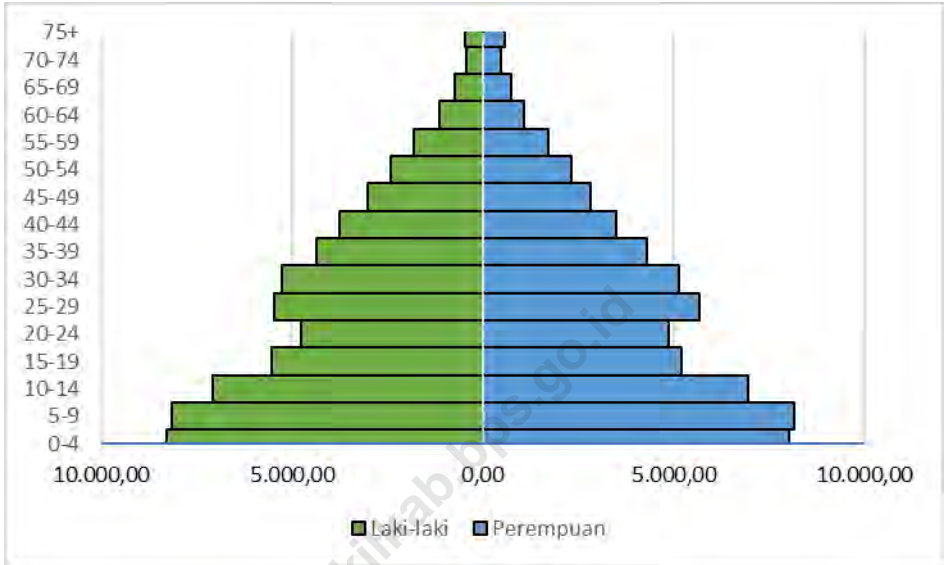
Pada tahun 2018, jumlah penduduk Aceh Singkil yang berusia 15 tahun

*In 2018, the population of Singkil aged*

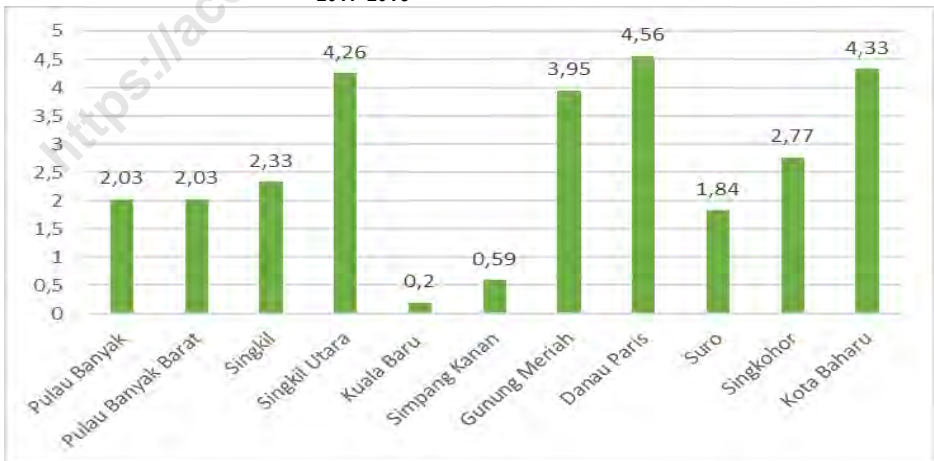
keatas sebanyak 10,741 jiwa dan yang termasuk dalam kategori angkatan kerja sebesar 48,504 jiwa. Tingkat Partisipasi Angkatan Kerja (TPAK) pada tahun 2018 sebesar 1,01 % mengalami penurunan dibandingkan dengan TPAK tahun 2017. Pada tahun 2018 TPAK penduduk laki-laki sebesar 92,41 % dan TPAK perempuan sebesar 91,15 %. Menurunnya nilai TPAK Aceh Singkil menyebabkan angka pengangguran meningkat. Tingkat pengangguran terbuka (TPT) di Aceh Singkil pada tahun 2017 juga mengalami peningkatan. Pada tahun 2017 TPT Aceh Singkil sebesar 7,14 % naik menjadi 8,22 % pada tahun 2018.

*15 years and over as many as 10,741 people and are included in the category of the labor force (Labor Force) of 48.504 inhabitants. Labour Force Participation Rate (LFPR) in 2018 decreased by 1,01% compared to LFPR in 2017. In 2018 the LFPR of males at 92,41 % and 91,15 % for female LFPR. The decline in LFPR value Singkil cause unemployment to rise. Pengangguran level open (TPT) in Singkil in 2018 also increased. In 2017 TPT Singkil rose by 7,14 % to 8,22 % in 2018.*

**Gambar** : 3.1 Piramida Penduduk Kabupaten Aceh Singkil, 2019  
**Figure** : 3.1 Population Pyramid Of Aceh Singkil, 2019



**Gambar** : 3.2 Laju Pertumbuhan Penduduk di Kab. Aceh Singkil Pertengahan Tahun 2017-2018  
**Figure** : 3.2 Population growth rate in the district. Aceh Singkil Mid-Year 2017-2018



**Tabel**  
Table : 3.1.1

Penduduk, Laju Pertumbuhan Penduduk, Distribusi Persentase Penduduk, Kepadatan Penduduk, Rasio Jenis Kelamin Penduduk Menurut Kecamatan di Kabupaten Aceh Singkil Tahun 2010 dan 2018  
*Population, Population Growth Rate, Percentage Distribution of Population, Population Density, and Population Sex Ratio by Sub District in Aceh Singkil Regency, 2010 and 2018*

Kecamatan Sub-district	Penduduk (ribu) Population (thousand)			Laju Pertumbuhan Penduduk per Tahun Annual Population Growth Rate (%)	
	2010 <sup>1</sup>	2010 <sup>2</sup>	2018 <sup>2</sup>	1990 - 2010	2010 – 2018 <sup>2</sup>
(1)	(2)	(3)	(4)	(5)	(6)
1 Pulau Banyak	3.916	3943	4.524	...	2,03
2 Pulau Banyak Barat	2.654	2672	3.066	...	2,03
3 Singkil	16.292	16405	19.444	...	2,33
4 Singkil Utara	8.918	8980	11.362	...	4,26
5 Kuala Baru	2.173	2188	2.207	...	0,20
6 Simpang Kanan	12.716	12804	13.307	...	0,59
7 Gunung Meriah	30.630	30843	36.710	...	3,95
8 Danau Paris	6.622	6668	8.589	...	4,56
9 Suro	7.559	7612	8.694	...	1,84
10 Singkohor	5.309	5346	6.544	...	2,77
11 Kota Baharu	5.720	5760	7.234	...	4,33
<b>Kab. Aceh Singkil</b>	<b>102.509</b>	<b>103.221</b>	<b>121.681</b>	<b>...</b>	<b>2,63</b>

TABEL 3.1.1 / Table 3.1.1

LANJUTAN

Continued

Kecamatan Sub-district	Persentase Penduduk Percentage of Total Population		Kepadatan Penduduk per km <sup>2</sup> Population Density per sq.km	
	2010 <sup>1</sup>	2018 <sup>2</sup>	1990 - 2010	2010 – 2018 <sup>2</sup>
(1)	(7)	(8)	(9)	(10)
1 Pulau Banyak	3,82	3,72	...	301,20
2 Pulau Banyak Barat	2,59	2,52	...	11,00
3 Singkil	15,89	15,98	...	143,03
4 Singkil Utara	8,70	9,34	...	79,88
5 Kuala Baru	2,12	1,81	...	48,16
6 Simpang Kanan	12,40	10,94	...	45,89
7 Gunung Meriah	29,88	30,17	...	163,66
8 Danau Paris	6,46	7,06	...	41,69
9 Suro	7,37	7,14	...	68,13
10 Singkohor	5,18	5,38	...	40,99
11 Kota Baharu	5,58	5,94	...	31,09
<b>Kab. Aceh Singkil</b>	<b>100,00</b>	<b>100,00</b>	<b>...</b>	<b>65,49</b>

TABEL 3.1.1 / Table 3.1.1

LANJUTAN  
Continued

No	Kecamatan Sub-district	Rasio Jenis Kelamin Population Sex Ratio	
		2010 <sup>1</sup>	2018 <sup>2</sup>
(1)	(2)	(3)	(4)
1	Pulau Banyak	108	93
2	Pulau Banyak Barat	105	95
3	Singkil	97	103
4	Singkil Utara	105	95
5	Kuala Baru	99	101
6	Simpang Kanan	98	102
7	Gunung Meriah	102	98
8	Danau Paris	111	90
9	Suro	103	97
10	Singkohor	108	93
11	Kota Baharu	98	102
<b>Kab. Aceh Singkil</b>		<b>102</b>	<b>98</b>

Catatan/Note: <sup>1</sup> Hasil SP2010 (Mei)/The result of the 2010 Population Census (May)

<sup>2</sup> Hasil Proyeksi Penduduk Indonesia 2015–2045 (Pertengahan tahun/Juni)/The result of Indonesia Population Projection 2010–2035 (mid year/June)

<sup>3</sup> Rata-rata Laju Pertumbuhan Penduduk per tahun 2000–2010 untuk Aceh dihitung dengan menggunakan data Sensus Penduduk Aceh Nias (SPAN) 2005 dan SP2010/Annual growth rate of population 2000–2010 to Aceh was calculated using data Aceh Nias Population Census (SPAN) 2005 and 2010 Population Census

Sumber/Source: BPS, Sensus Penduduk (SP) 2010 dan Proyeksi Penduduk Indonesia 2015–2045/BPS-Statistics Indonesia, 2010 Population Census and Indonesia Population Projection 2015–2045



**Tabel** : 3.1.2  
*Table*

Banyaknya Penduduk, Rumah Tangga, dan Rata-Rata Anggota Rumah Tangga di Kabupaten Aceh Singkil Pertengahan Tahun 2015 - 2018  
*Many of Population, Households and Average Household Members in Aceh Singkil Regency Mid-year 2015 - 2018*

Tahun Year	Jumlah Penduduk (orang) <i>Population (orang) (People)</i>	Jumlah Rumah Tangga <i>Number Household</i>	Rata-Rata Anggota Rumah Tangga <i>Average Member of Houshld</i>
(1)	(2)	(3)	(4)
2015	113.734	25.933	4
2016	116.316	26.430	4
2017	118.965	27.059	4
2018	121.681	27.555	4

Sumber : Badan Pusat Statistik Kabupaten Aceh Singkil (Angka Proyeksi)  
*Sources: BPS-Statistics Indonesia of Aceh Singkil Regency*

**Tabel** : 3.1.3  
Table

Banyaknya Penduduk Menurut Umur dan Jenis Kelamin di Kabupaten Aceh Singkil Pertengahan Tahun 2019

*Many of Population by Age and Sex in the Aceh Singkil Regency billowy 2019*

Kelompok Umur <i>Age Group</i>	Penduduk (orang) <i>Population (people)</i>		
	Laki-laki <i>Man</i>	Perempuan <i>Woman</i>	Jumlah <i>Number</i>
(1)	(2)	(3)	(4)
0 - 4	8.275	8.020	16.295
5 - 9	8.160	8.153	16.313
10 - 14	7.087	6.939	14.026
15 - 19	5.535	5.206	10.741
20 - 24	4.752	4.864	9.616
25 - 29	5.466	5.678	11.144
30 - 34	5.267	5.145	10.412
35 - 39	4.343	4.309	8.652
40 - 44	3.742	3.504	7.246
45 - 49	2.996	2.815	5.811
50 - 54	2.399	2.314	4.713
55 - 59	1.810	1.705	3.515
60 - 64	1.135	1.066	2.201
65 - 69	721	759	1.480
70 - 74	439	470	909
75 +	446	581	1.027
<b>Jumlah</b>	<b>62.573</b>	<b>61.528</b>	<b>124.101</b>

Sumber : Badan Pusat Statistik Kabupaten Aceh Singkil (Angka Proyeksi)

Sources : BPS-Statistics Indonesia of Aceh Singkil Regency

**Tabel**  
Table : 3.1.4

Proporsi Penduduk Perempuan Usia 10 tahun Ke Atas Yang Pernah Kawin Menurut Usia Perkawinan Pertama di Kabupaten Aceh Singkil Tahun 2018  
*Proportion of Female Population Age 10 years to top Ever Married by Age at First Marriage in Aceh Singkil Regency Year 2018*

---

---

Usia Perkawinan Pertama <i>First marriage age</i>	Proporsi <i>Proportion</i>
(1)	(2)
≤16	43,3
17-18	14,6
19-20	16,3
21+	25,8

---

---

Sumber : Susenas 2018 (Badan Pusat Statistik Kabupaten Aceh Singkil)  
*Sources: Susenas 2018 (BPS-Statistics Indonesia of Aceh Singkil Regency)*

**Tabel** : 3.1.5  
*Table*

Persentase Penduduk Usia 10 Keatas Menurut Status Perkawinan di Kab. Aceh Singkil Tahun 2018  
*Percentage of Population Age 10 Go upstairs According marital status in Aceh Singkil Regency year 2018*

Jenis Kelamin Sex	Belum Kawin Not Yet Married	Kawin Mate	Cerai Hidup Divorced Living	Cerai Mati Widowed
(1)	(2)	(3)	(4)	(5)
Laki-laki Man	38,45	60,07	0,36	1,12
Perempuan Woman	27,58	67,63	2,49	2,30
<b>Total</b>	<b>33,04</b>	<b>63,84</b>	<b>1,42</b>	<b>1,71</b>

Sumber : Susenas 2018 (Badan Pusat Statistik Kabupaten Aceh Singkil)  
*Sources: Susenas 2018 (BPS-Statistics Indonesia of Aceh Singkil Regency)*

**Tabel** : 3.2.1 Penduduk Berumur 15 Tahun Menurut Jenis Kegiatan Utama di Kabupaten Aceh Singkil Tahun 2018  
**Table** Population Aged 15 Years by Type of Main Activities in the Aceh Singkil Regency Year 2018

Jenis Kegiatan Utama Main Activity	Jumlah Number
(1)	(2)
I. Angkatan kerja I. Angkatan work	48 504
1. Bekerja	44 606
2. Pengangguran	3 898
II. Bukan Angkatan Kerja (Sekolah, mengurus Rumah tangga, Dan lainnya)	28 351
<b>Jumlah</b>	<b>76 855</b>
<b>Tingkat Partisipasi Angkatan Kerja (TPAK)</b>	<b>91,96</b>
<b>Tingkat Pengangguran Terbuka</b>	<b>8,04</b>

Sumber : Sakernas (Badan Pusat Statistik Kabupaten Aceh Singkil)  
 Sources: Sakernas (BPS-Statistics Indonesia of Aceh Singkil Regency)  
 Catatan : Referensi waktu agustus  
 Note: Reference period August

**Tabel** : 3.2.2  
Table

Penduduk Berumur 15 Tahun Menurut Jenis Kegiatan Utama dan Jenis Kelamin di Kabupaten Aceh Singkil Tahun 2018  
*Population 15 Years and Key Activities by Type and Gender in the Aceh Singkil Regency Year 2018*

Jenis Kegiatan Utama <i>Main Activity</i>	Laki-Laki <i>Man</i>	Perempuan <i>Woman</i>
(1)	(2)	(3)
I. Angkatan kerja	31.226	17.278
1. Bekerja	28.857	15.749
2. Pengangguran	2.369	1.529
II. Bukan Angkatan Kerja (Sekolah, mengurus Rumah tangga, Dan lainnya)	7.525	20.826
<b>Jumlah Total</b>	<b>38.751</b>	<b>38 104</b>
<b>Tingkat partisipasi angkatan Kerja (TPAK)</b>	<b>92,41</b>	<b>91,15</b>
<b>Tingkat Pengangguran Terbuka</b>	<b>7,59</b>	<b>8,85</b>

Sumber : Sakernas (Badan Pusat Statistik Kabupaten Aceh Singkil)  
Sources: Sakernas (BPS-Statistics Indonesia of Aceh Singkil Regency)  
Catatan : Referensi waktu agustus  
Note: Reference period August

**Tabel**  
Table : 3.2.3

Jumlah Penduduk Berumur 15 Tahun Keatas yang Bekerja Menurut Lapangan Usaha Pekerjaan Utama di Kab. Aceh Singkil Tahun 2013 – 2018  
*Population Aged 15 Years Top All the Work by Sector in the Aceh Singkil Regency Year 2013 - 2018*

Tahun Year	Sektor Sector			Total
	Pertanian Agriculture	Manufaktur / Industri Manufacturing	Jasa Service	
(1)	(2)	(3)	(4)	(5)
2013	18.523	3.317	13.661	35.501
2014	22.348	473	15.383	42.461
2015	19.107	3.132	19.850	42.089
2016	...	...	...	...
2017	22.081	5.118	13.897	41.096
2018	25.897	1.608	7.626	35.131

Sumber : Sakernas (Badan Pusat Statistik Kabupaten Aceh Singkil)  
Sources: Sakernas (BPS-Statistics Indonesia of Aceh Singkil Regency)  
Catatan : Referensi waktu agustus  
Note: Reference period August

**Tabel** : 3.2.4  
Table

Penduduk Berumur 15 Tahun Keatas yang Bukan Termasuk Angkatan Kerja Menurut Jenis Kelamin di Kabupaten Aceh Singkil Tahun 2018  
*Population 15 Years Is Not Included Top All Work Force by Sex in Aceh Singkil Regency Year 2018*

Jenis Kegiatan Bukan Angkatan Kerja <i>Type of Activity Not Work Force</i>	Laki-Laki <i>Man</i>	Perempuan <i>Woman</i>	Jumlah <i>Number</i>
(1)	(2)	(3)	(4)
1. Sekolah / <i>School</i>	4.005	4.989	8.994
2. Mengurus Rumah Tangga / <i>Household care of</i>	973	14.897	15.870
3. Lainnya / <i>Others</i>	2.547	940	3.487
<b>Jumlah Total</b>	<b>7.525</b>	<b>20.826</b>	<b>28.351</b>

Sumber : Sakernas (Badan Pusat Statistik Kabupaten Aceh Singkil)  
*Sources: Sakernas (BPS-Statistics Indonesia of Aceh Singkil Regency)*  
Catatan : Referensi waktu agustus  
*Note: Reference period August*



**Tabel**  
**Table** : 3.2.5

Penduduk Berumur 15 Tahun Keatas yang Bekerja Menurut Lapangan Pekerjaan Utama dan Jenis Kelamin di Kab. Aceh Singkil Tahun 2018  
*Population 15 Years Top All the Work by Industrial and Gender in Aceh Singkil Regency Year 2018*

Lapangan Pekerjaan Utama <i>Main Industry</i>	Laki-laki <i>Man</i>	Perempuan <i>Woman</i>	Jumlah <i>Total</i>
(1)	(2)	(3)	(4)
Pertanian, Perkebunan, Kehutanan, Perburuan, dan Perikanan / Agriculture, Forestry, Hunting and Fishery	18.978	6.919	25.897
Pertambangan dan Penggalian / Mining and Quarrying	392	-	392
Industri Pengolahan / Manufacturing Industry	820	788	1.608
Listrik, Gas, dan Air Minum / Electricity, Gas and Water	-	-	-
Konstruksi / Construction	805	-	805
Perdagangan, Rumah Makan, dan Jasa Akomodasi / Trade, Restaurant and Hotels	2.441	3.704	6.145
Transportasi, Pergudangan, dan Komunikasi / Transportation, Storage and Communication	1.655	112	1.767
Lembaga Keuangan, Real Estate, Usaha Persewaan dan Jasa Perusahaan / Financing, Insurance, Real Estate and Business Service	224	142	366
Jasa Kemasyarakatan, Sosial, dan Perorangan / Community, Social and Personal Service	3.542	4.084	7.626
<b>Jumlah Total</b>	<b>28.857</b>	<b>15.749</b>	<b>44.606</b>

Sumber/Source : Sakernas (Badan Pusat Statistik Kabupaten Aceh Singkil) Referensi Agustus/Sakernas  
(BPS-Statistics Indonesia of Aceh Singkil Regency) Referenced period August

**Tabel** : 3.2.6  
Table

Jumlah Pencari Kerja Menurut Kelompok Umur dan Dan Jenis Kelamin di Kab. Aceh Singkil Tahun 2018  
Number of Job Seekers by Age Group and Sex And in the Aceh Singkil Regency Year 2018

No	Pencari Kerja Searcher Work	Kelompok Umur Age Group										Jumlah Number
		15-19		20-29		30-44		45-54		55+		
		L	P	L	P	L	P	L	P	L	P	
(1)	(2)	(3)	(4)	(5)	(6)	(7)	(8)	(9)	(10)	(11)	(12)	(13)
1.	Yang Belum Ditempatkan Pada Akhir Tahun Lalu	4	1	17	24	18	21	0	0	1	0	86
2.	Yang Terdaftar Dalam Tahun Ini	18	8	92	25	11	0	0	0	0	0	154
<b>A</b>	<b>Jumlah (1+2)</b>	<b>22</b>	<b>9</b>	<b>109</b>	<b>49</b>	<b>29</b>	<b>21</b>	<b>0</b>	<b>0</b>	<b>1</b>	<b>0</b>	<b>240</b>
3.	Yang Ditempatkan Dalam Tahun Ini	0	0	0	0	0	0	0	0	0	0	0
4.	Yang Dihapuskan Dalam Tahun Ini	4	1	18	24	18	21	0	0	0	0	86
<b>B</b>	<b>Jumlah (3+4)</b>	<b>4</b>	<b>1</b>	<b>18</b>	<b>24</b>	<b>18</b>	<b>21</b>	<b>0</b>	<b>0</b>	<b>0</b>	<b>0</b>	<b>86</b>
5.	Yang Belum Ditempatkan Pada Akhir Tahun Ini	18	8	91	25	11	0	0	0	1	0	154

Sumber : Dinas Transmigrasi dan Tenaga Kerja Kabupaten Aceh Singkil  
Source: Transmigration and Manpower Office Of Aceh Singkil

**Tabel : 3.2.7** Banyaknya Pencari Kerja Menurut Pendidikan Dan Jenis Kelamin Dalam Kabupaten Aceh Singkil Tahun 2018  
*Table The number of Job Seekers According to Education And Jenis Kelamin Dalam Sex In Singkil district Year 2018*

No	Jenis Pendidikan Type of Education	Pencari Kerja Job Seekers									
		Sisa Bulan Yang Lalu The rest of Month Ago		Yang Terdaftar Bulan Ini Registered This Month		Penempatan Bulan Ini Placement of the Month		Dihapus Bulan Ini Placement of the Month		Sisa Akhir Bulan Ini End Time This Month	
		L	P	L	P	L	P	L	P	L	P
(1)	(2)	(3)	(4)	(5)	(6)	(7)	(8)	(9)	(10)	(11)	(12)
1.	Sekolah Dasar Ke Bawah Primary School Go to bottom	4	0	25	0	0	0	4	0	25	0
2.	Pendidikan Menengah Pertama Secondary education	1	0	15	0	0	0	1	0	15	0
3.	Pendidikan Menengah Atas Secondary education	29	11	64	24	0	0	30	11	63	24
4.	Diploma 1	1	0	0	0	0	0	1	0	0	0
5.	Diploma 2	0	0	0	0	0	0	0	0	0	0
6.	Diploma III / Akta III / Akademi / Sarjana Muda	2	31	8	2	0	0	2	31	8	2
7.	D4/Sarjana Sains Terapan	0	0	0	0	0	0	0	0	0	0
8.	Sarjana (S1)	2	1	9	7	0	0	2	1	9	7
9.	Sarjana (S2)	0	0	0	0	0	0	0	0	0	0
<b>Total</b>		39	43	121	33	0	0	40	43	120	33

Sumber : Dinas Transmigrasi dan Tenaga Kerja Kabupaten Aceh Singkil

Source: Transmigration and Manpower Office Of Aceh Singkil

**Tabel**  
Table : 3.2.8

Jumlah Penduduk Berumur 15 Tahun Ke Atas Yang Bekerja Menurut Status Pekerjaan Utama di Kab. Aceh Singkil Tahun 2013– 2018  
*Population Aged 15 Years and Over Who Worked by Employment Status Key in the Aceh Singkil Regency 2013-2018*

Tahun Year	Status Pekerjaan Utama Main Employment Status							Total
	Berusaha Sendiri Make one's way	Berusaha Dibantu Buruh Tidak Tetap / tidak Dibayar Workers trying Assisted Variable / not Paid	Berusaha Dibantu Buruh Tetap / Dibayar Keep trying Assisted Labor / Paid	Buruh / karyawan / Pegawai Laborers / employe es / employe e	Pekerja Bebas Di Pertanian Free Labor In Agriculture	Pekerja Bebas Non Pertanian Free Non- Agricultural Workers	Pekerja Keluarga Family Worker	
(1)	(2)	(3)	(4)	(5)	(6)	(7)	(8)	(9)
2013	9.637	3.740	1.034	13.997	2.233	1.541	3.319	35.501
2014	6.783	5.332	986	16.463	5.073	2.999	4.825	42.461
2015	6123	5631	3117	15945	4649	3387	3237	42089
2016	...	...	...	...	...	...	...	...
2017	11693	2733	104	15630	6281	2319	2336	41096
2018	8714	5191	955	20952	3701	322	4771	44606

Sumber : Sakernas (Badan Pusat Statistik Kabupaten Aceh Singkil)  
Sources: Sakernas (BPS-Statistics Indonesia of Aceh Singkil Regency)  
Catatan : Referensi waktu agustus  
Note: Reference period August

**Tabel** : 3.2.9 Jumlah Penduduk Berumur 15 Tahun Ke Atas Yang Bekerja Menurut Golongan Umur di Kab. Aceh Singkil Tahun 2018  
*Table* : *Population Aged 15 Years and Over Who Worked By Age Group in the Aceh Singkil Regency Year 2018*

Kelompok Umur Angkatan Kerja <i>Labour Force Age Group</i>	Jumlah <i>Number</i>
(1)	(2)
15 – 19	2.657
20 – 24	6.326
25 – 29	6.955
30 – 34	6.954
35 – 39	6.697
40 – 44	5.167
45 – 49	4.522
50 – 54	3.527
55 – 59	2.638
>= 60	3.061
<b>Jumlah/Total</b>	<b>48.504</b>

Sumber : Sakernas (Badan Pusat Statistik Kabupaten Aceh Singkil)  
*Sources: Sakernas (BPS-Statistics Indonesia of Aceh Singkil Regency)*  
Catatan : Referensi waktu agustus  
*Note: Reference period August*

**Tabel**  
*Table* : 3.2.10

Jumlah Penduduk Berumur 15 Tahun Ke Atas Yang Termasuk Angkatan Kerja Dan Bekerja Menurut Pendidikan Tertinggi Yang Ditamatkan di Kab. Aceh Singkil Tahun 2018  
Jumlah Penduduk Berumur 15 Tahun Ke Atas Yang Termasuk Angkatan Kerja Dan Bekerja Menurut Pendidikan Tertinggi Yang Ditamatkan di Kab. Aceh Singkil Tahun 2018

Pendidikan Tertinggi Yang Ditamatkan <i>The Highest Education Attainment</i>	Jumlah <i>Number</i>
(1)	(2)
Tidak / Belum Sekolah <i>No / Not School</i>	506
Tidak / Belum Tamat SD / Ibtidayah <i>No / Not The End SD / Ibtidayah</i>	12.867
SD / Ibtidayah / Paket A <i>SD / Ibtidayah / Package A</i>	8.321
SMP / Tsanawiyah / SMP Kejuruan / Paket B <i>Junior High / Junior High / Junior High School Vocational / Package B</i>	8.739
SMA / Aliyah <i>High School / Aliyah</i>	10.889
SMK / Paket C <i>SMK / Package C</i>	1.388
Program Diploma I / II / III	886
Program D.IV / S1 / S2 / S3	4.908
<b>Jumlah/Total</b>	<b>48.504</b>

Sumber : Sakernas (Badan Pusat Statistik Kabupaten Aceh Singkil)  
*Sources: Sakernas (BPS-Statistics Indonesia of Aceh Singkil Regency)*  
Catatan : Referensi waktu agustus  
*Note: Reference period August*

**Tabel**  
Table : 3.2.11

Penduduk Aceh Singkil 15 Tahun Ke Atas Yang Termasuk Angkatan Kerja Menurut Golongan Umur Berdasarkan Tempat Tinggal Tahun 2018  
*Aceh Singkil population 15 Years and Over That Includes Work Force By Age Group by residence Year 2018*

Golongan Umur <i>Age group</i>	Daerah Tempat Tinggal <i>Dwelling area</i>	
	Perkotaan <i>Urban</i>	Pedesaan <i>Rural</i>
(1)	(2)	(3)
15 - 19	1.081	1.576
20 - 24	2.144	4.182
25 - 29	1.710	5.245
30 - 34	1.230	5.724
35 - 39	2.090	4.607
40 - 44	1.294	3.873
45 - 49	1.154	3.368
50 - 54	676	2.851
55 - 59	1.238	1.400
60 +	503	2.558
<b>Total</b>	<b>13.120</b>	<b>35.384</b>

Sumber : Badan Pusat Statistik Kabupaten Aceh Singkil  
*Sources: BPS-Statistics Indonesia of Aceh Singkil Regency*

**Tabel** : 3.2.12 Penduduk Aceh Singkil 15 Tahun Ke Atas Yang Termasuk Angkatan Kerja Menurut Golongan Umur Berdasarkan Jenis Kelamin Tahun 2018  
*Table* : *Aceh Singkil population 15 Years and Over That Includes Work Force By Age Group by Sex Year 2018*

Golongan Umur <i>Age group</i>	Jenis Kelamin <i>Sex</i>	
	Laki-laki <i>Man</i>	Perempuan <i>Woman</i>
(1)	(2)	(3)
15 - 19	2.152	505
20 - 24	3.413	2.913
25 - 29	4.616	2.339
30 - 34	4.606	2.348
35 - 39	4.770	1.927
40 - 44	3.203	1.964
45 - 49	2.829	1.693
50 - 54	2.035	1.492
55 - 59	1.662	976
60 +	1.940	1.121
<b>Total</b>	<b>31.226</b>	<b>17.278</b>

Sumber : Badan Pusat Statistik Kabupaten Aceh Singkil  
*Sources: BPS-Statistics Indonesia of Aceh Singkil Regency*



**Tabel**  
Table : 3.2.13

Penduduk Aceh Singkil 15 Tahun Ke Atas Yang Termasuk Angkatan Kerja Menurut Pendidikan Tertinggi Berdasarkan Tempat Tinggal Tahun 2018  
*Aceh Singkil population 15 Years and Over That Includes Work Force by Education Rated by residence Year 2018*

Jenjang Pendidikan <i>Level of Education</i>	Daerah Tempat Tinggal	
	Perkotaan <i>Urban</i>	Pedesaan <i>Rural</i>
(1)	(2)	(3)
TDK/BLM SEKOLAH	153	353
TDK/BLM TAMAT SD	1.344	11.523
SD	1.727	6.594
SMP/TSANAWIYAH	1.977	6.762
SMA/ALIYAH	5.741	5.148
SMK	530	858
PROGRAM DIPLOMA I/II/III	158	728
PROGRAM D.IV/S1/ S.2/S3	1.490	3.418
<b>Total</b>	13.120	35.384

Sumber : Badan Pusat Statistik Kabupaten Aceh Singkil  
*Sources: BPS-Statistics Indonesia of Aceh Singkil Regency*

**Tabel** : 3.2.14 Penduduk Aceh Singkil 15 Tahun Ke Atas Yang Termasuk Angkatan Kerja Menurut Pendidikan Tertinggi Berdasarkan Jenis Kelamin Tahun 2018  
*Table* : *Aceh Singkil population 15 Years and Over That Includes Work Force by Education Rated by Sex Year 2018*

Jenjang Pendidikan Level of Education	Jenis Kelamin Sex	
	Laki-laki Man	Perempuan Woman
(1)	(2)	(3)
TDK/BLM SEKOLAH	61	445
TDK/BLM TAMAT SD	7.757	5.110
SD	5.410	2.911
SMP/TSANAWIYAH	6.591	2.148
SMA/ALIJAH	7.688	3.201
SMK	1.184	204
PROGRAM DIPLOMA I/II/III	275	611
PROGRAM D.IV/S1/ S.2/S3	2.260	2.648
<b>Total</b>	31.226	17.278

Sumber : Badan Pusat Statistik Kabupaten Aceh Singkil  
*Sources: BPS-Statistics Indonesia of Aceh Singkil Regency*

**Tabel** : 3.3.1 Persentase Rumah Tangga Menurut Sumber air Minum di Kab. Aceh singkil Tahun 2018  
*Table Percentage Households By Source The Water In Aceh Singkil, 2018*

Sumber Air Minum	Persentase
(1)	(2)
Air Kemasan Ber-Merk	30,49
Leding	5,50
Sumur Bor / Pompa	6,62
Sumur Terlindung	13,91
Sumur Tak Terlindung	13,71
Mata Air Terlindung dan Mata Air Tak Terlindung	10,72
Air Permukaan	8,78
Air Hujan	7,05
Lainnya	3,22

Sumber : Susenas 2018 (Badan Pusat Statistik Kabupaten Aceh Singkil)  
 Sources: Susenas 2018 (BPS-Statistics Indonesia of Aceh Singkil Regency)

**Tabel** : 3.3.2 Persentase Rumah Tangga Menurut Tempat Pembuangan Akhir Tinja di Kab. Aceh Singkil Tahun 2018  
*Table* : *Percentage of Households by Landfill Disposal in the Aceh Singkil Regency years 2018*

Tempat Pembuangan Akhir Tinja <i>Landfill Disposal</i>	Persentase <i>Percentage</i>
(1)	(2)
Tangki	78,8
IPAL	0
Kolam/Sawah/Sungai/Danau/Laut	4,78
Lubang Tanah	15,36
Pantai / Tanah Lapang / Kebun	0,32
Lainnya	0,73

Sumber : Badan Pusat Statistik Kabupaten Aceh Singkil  
 Source : *BPS-Statistics Indonesia of Aceh Singkil Regency*

Halaman Ini Sengaja Dikosongkan /  
This Page Intentionally Left Blank

<https://acehsingkilkab.bps.go.id>

# BAB 4

Sosial

---

*Social*



Halaman Ini Sengaja Dikosongkan /  
This Page Intentionally Left Blank

<https://acehsingkilkab.bps.go.id>

## IV. Sosial

### Social

#### Pendidikan

Salah satu faktor utama keberhasilan pembangunan disuatu Negara adalah tersedianya cukup Sumber Daya Manusia (SDM) yang berkualitas. Merujuk pada amanat UUD 1945 beserta amandemennya (pasal 31 ayat 2), maka melalui jalur pendidikan pemerintah secara konsisten berupaya meningkatkan SDM Penduduk Indonesia.

Pendidikan merupakan salah satu unsur penting dalam memacu gerak laju pembangunan. Manusia sebagai subjek pembangunan dengan tingkat pendidikan yang dimilikinya memegang peranan sangat penting. Seringkali tingkat pendidikan seseorang dijadikan dasar untuk menentukan kedudukan seseorang dalam bidang tugasnya. Berdasarkan dari hasil Survei Sosial Ekonomi Nasional 2018, penduduk Kabupaten Aceh Singkil usia 15 tahun keatas yang belum/tidak tamat SD ada sekitar 22,00 persen; tamat SD mencapai 20,57 persen; tamat SMP mencapai 17,25 persen; tamat

#### Education

*One of the main factors of development successes in one country is the availability of adequate Human Resources (HR) quality. Referring to the 1945 Constitution and its amendments (article 31 paragraph 2), through education of government has consistently tried to improve human resources of Indonesian population.*

*Education is one of the important elements in accelerating the pace of development of motion. Humans as subjects of development with the education level plays an important role. Often a person's level of education formed the basis for determining the position of a person in his field. Based on the results of the 2018 National Socio-Economic Survey, Singkil County residents aged 15 and above who have not / do not complete primary school there are about 22.00 percent, reaching 20.57 percent complete primary school; graduated from junior high to reach 17.25 percent; graduated from high*



SMA/SMK mencapai 24,85 persen; sedangkan yang menamatkan universitas hanya 12.41 persen.

*school/vocational high school at 24.85 percent, while only 12.41 percent finish college.*

## **Kesehatan**

Pembangunan bidang kesehatan meliputi seluruh siklus atau tahapan kehidupan manusia. Bila pembangunan kehidupan berjalan baik, maka secara langsung maupun tidak langsung akan meningkatkan kesejahteraan rakyat. Mempertimbangkan bahwa pembangunan bidang kesehatan merupakan bagian yang sangat penting dari ajang peningkatan SDM penduduk Indonesia, maka program-program kesehatan telah dimulai atau bahkan lebih diprioritaskan pada generasi penerus, khusus calon bayi dan anak dibawah lima tahun (balita), Pentingnya pembangunan bidang kesehatan ini tecermin dari deklarasi Millenium Development Goals (MDGs) yang mana lebih sepertiga indikator menyangkut bidang kesehatan.

Persalinan oleh tenaga dokter, bidan atau tenaga medis lain relatif lebih aman dibandingkan oleh dukun atau tenaga non medis lainnya. Pada tahun 2018, sebanyak 2.905 persalinan balita ditolong oleh tenaga medis.

## **Health**

*Development of the health sector include the entire cycle or stages of human life. When the development of life going well, then directly or indirectly will improve people's welfare. Consider that development in health is a very important part of the arena of human resources development of Indonesia's population, the health programs have been initiated or even more priority to the next generation, special baby and children under five years old (toddlers), The importance of health sector development This reflected from the declaration of the Millennium Development Goals (MDGs) of which one-third of the indicators related to health.*

*Deliveries by skilled doctors, midwives or other medical person-nel are relatively safer than by the shaman or other non-medical personnel. In 2017, 2.905 childbirths are assisted by medical personnel toddlers.*

Untuk sarana kesehatan, pada tahun 2018 terdapat sarana berupa puskesmas sebanyak 12 unit yang tersebar di seluruh kecamatan. Disamping puskesmas juga terdapat Rumah Sakit Umum Daerah yang berlokasi di Kecamatan Gunung Meriah (tepatnya di Desa Gunung Lagan).

*For health facilities, in 2018 there were facilities such as health centers 12 units scattered throughout the district. Besides, there is also a health center General Hospital, located in the District of Mount Meriah (precisely in the village of Mount Lagan).*

### **Perumahan dan Lingkungan**

### **Housing and Environment**

Dalam hidupnya, manusia membutuhkan rumah sebagai tempat tinggal dan berinteraksi dengan manusia lainnya serta tempat berlindung dari segala macam gangguan. Sebagai tempat berlindung sebuah rumah harus memenuhi syarat kesehatan, untuk menunjang kehidupan manusia. Salah satu indikator rumah sehat menurut *World Health Organization* (WHO) adalah rumah yang memiliki luas lantai minimal 10 meter persegi perkapita. Jika satu rumah tangga memiliki empat sampai lima anggota rumah tangga, maka rumahnya dikatakan sehat apabila memiliki luas minimal 40-50 meter persegi. Hasil Susenas 2018 menunjukkan bahwa rumah tangga di Kabupaten Aceh Singkil yang menempati rumah dengan luas lantai 50 m<sup>2</sup> atau lebih sebanyak 56,63 %, antara

*In life, people need a house as a place to live and interact with other human beings as well as a refuge from all kinds of disturbances. As the shelter of a house must meet health requirements to support human life. One indicator of a healthy home according to the World Health Organization (WHO) is a house with a floor area of at least 10 square meters per capita. If a household has four to five members of the household, then the house is said to have a broad sense if at least 40-50 square meters. SUSENAS 2018 results showed that Households in Aceh Singkil who occupies a house with a floor area of 50 m<sup>2</sup> or more as much as 56,63 %, between 20-49 m<sup>2</sup> as much as 41,72 %, and less than 20 m<sup>2</sup> as much as 1.65 %.*

20 – 49 m2 sebanyak 41,72 %, dan kurang dari 20 m2 sebanyak 1,65 %.

Rumah merupakan salah satu kebutuhan pokok manusia untuk dapat bertahan hidup selain kebutuhan sandang dan pangan. Kepemilikan rumah merupakan salah satu indikator yang digunakan untuk menilai keberhasilan pembangunan perumahan dan pemukiman. Pada tahun 2018, rumah tangga yang menempati rumah milik sendiri sebesar 71,29 % ,berarti masih ada sebesar 28,71 % rumah tangga yang menempati rumah bukan milik sendiri.

*The house is one of the basic human needs for survival than food and clothing. Home ownership is one of the indicators used to assess the success of the housing and residential construction. In 2018, households who occupy their own house by 71,29 %, there is still amounted to 28,71 % of the households who occupy the house does not belong to himself.*

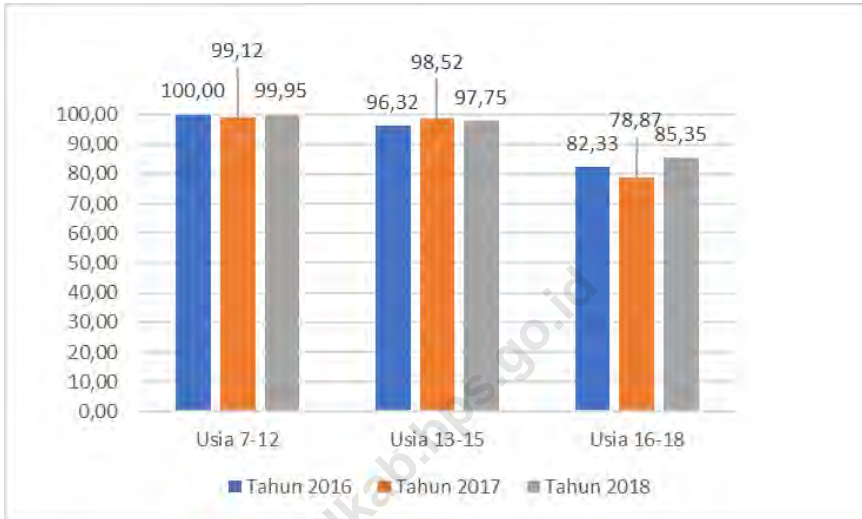
## **Agama**

Jumlah penduduk Aceh Singkil menurut agama yang dianut pada tahun 2018, berturut-turut yaitu beragama Islam sebanyak 112.139 orang, beragama Kristen Protestan sebanyak 14.286 orang, beragama Kristen Katolik sebanyak 1.215 orang, beragama Hindu sebanyak 7 orang, dan lainnya sebanyak 17 orang.

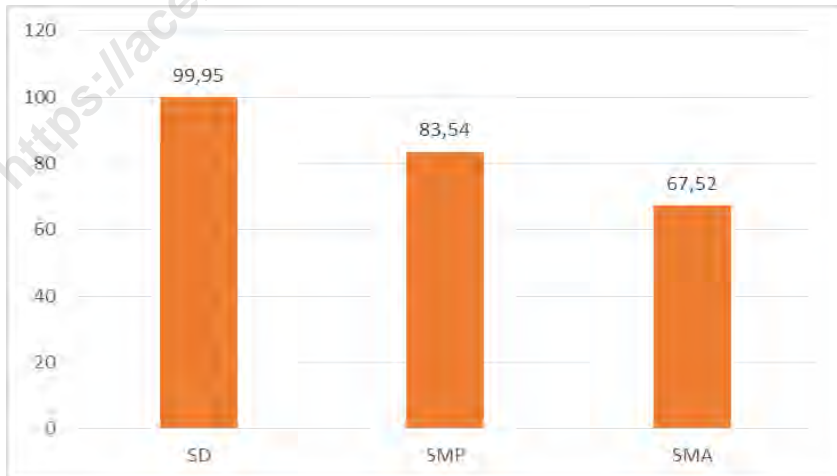
## **Religion**

*Population by religion in Aceh Singkil in 2018, Moslem 111.194 persons, Christian 14.118 persons, Chatolics 14.118 persons, Hindus 7 persons, and follower of other religion 17 persons.*

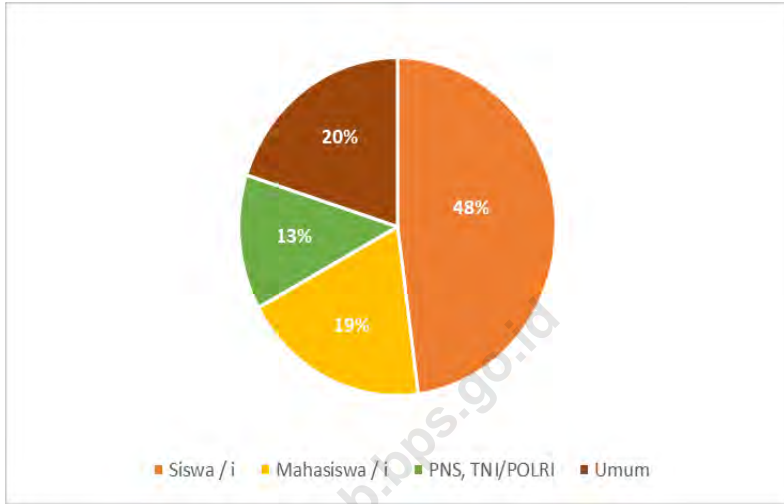
**Gambar** : 4.1 **Angka Partisipasi Sekolah di.Kab. Aceh Singkil 2016-2018**  
**Figure** *School Enrollment Aceh Singkil 2016-2018*



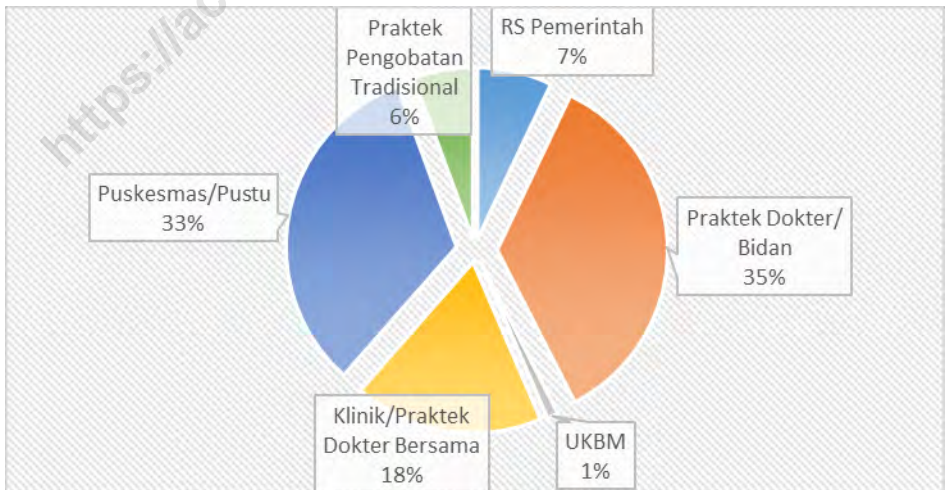
**Gambar** : 4.2 **Angka Partisipasi Murni Formal di Kab. Aceh Singkil 2018**  
**Figure** *Formal Net Enrollment Ratio (NER) of Aceh Singkil Regency, 2018*



**Gambar Figure : 4.3** **Persentase Anggota Perpustakaan Daerah di Kab. Aceh Singkil, 2018**  
**Percentage Member Of Regional Library Aceh Singkil, 2018**



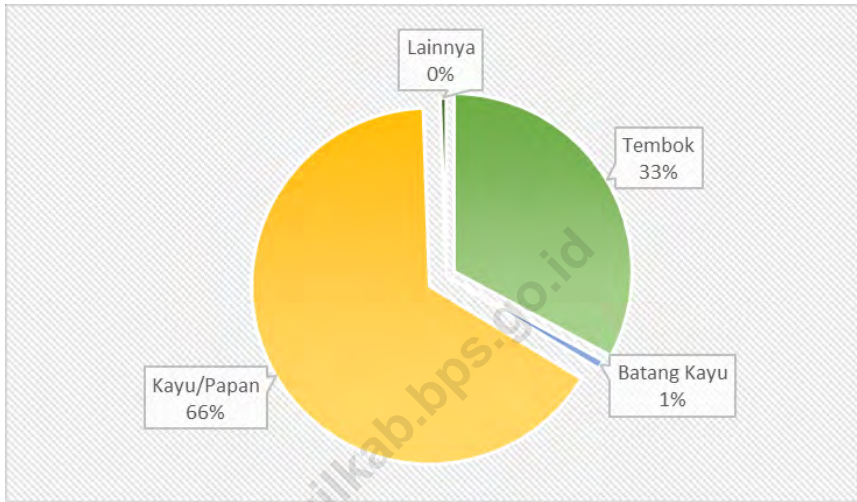
**Gambar Figure : 4.4** **Persentase Penduduk Yang Berobat Jalan Menurut Tempat/Cara Berobat Di Kabupaten Aceh Singkil, 2018**  
**Percentage Of Population How Get Treatment By Place In Aceh Singkil Regency, 2018**



**Gambar**  
**Figure**

: 4.5

**Persentase Rumah Tangga Kabupaten Aceh Singkil Menurut Jenis Dinding Terluas, 2018**  
**Percentage Of Household At Aceh Singkil Regency By The Widest Walls,2018**



**Tabel** :4.1.1  
Table

Jumlah Sekolah, Guru, dan Murid Taman Kanak-Kanak (TK) di Bawah Kementerian Pendidikan dan Kebudayaan Menurut Kecamatan di Kabupaten Aceh Singkil Tahun 2017/2018  
*Number of Schools, Teachers, and Pupils in Kindergarten Under The Ministry of Education and Culture by Sub District in Aceh Singkil Regency 2017/2018*

Kecamatan Sub District	Sekolah/Schools		
	Negeri/Public	Swasta/Private	Jumlah/Total
(1)	(2)	(3)	(4)
1. Pulau Banyak	-	6	6
2. Pulau Banyak Barat	-	5	5
3. Singkil	1	21	22
4. Singkil Utara	1	10	11
5. Kuala Baru	-	3	3
6. Simpang Kanan	-	15	15
7. Gunung Meriah	1	33	34
8. Danau Paris	-	5	5
9. Suro	-	11	11
10. Singkohor	-	6	6
11. Kota Baharu	-	6	6
<b>Kabupaten Aceh Singkil</b>	<b>3</b>	<b>121</b>	<b>124</b>

TABEL 4.1.1 / Table 4.1.1

LANJUTAN

*Continued*

Kecamatan <i>Sub District</i>	Guru <sup>1</sup> / Teachers <sup>1</sup>		
	Negeri/ <i>Public</i>	Swasta/ <i>Private</i>	Jumlah/ <i>Total</i>
(1)	(5)	(6)	(7)
1. Pulau Banyak	...	...	...
2. Pulau Banyak Barat	...	...	...
3. Singkil	...	...	...
4. Singkil Utara	...	...	...
5. Kuala Baru	...	...	...
6. Simpang Kanan	...	...	...
7. Gunung Meriah	...	...	...
8. Danau Paris	...	...	...
9. Suro	...	...	...
10. Singkohor	...	...	...
11. Kota Baharu	...	...	...
<b>Kabupaten Aceh Singkil</b>	...	...	...



TABEL 4.1.1 / Table 4.1.1  
LANJUTAN  
Continued

Kecamatan Sub District	Murid / Pupils		
	Negeri/Public	Swasta/Private	Jumlah/Total
(1)	(8)	(9)	(10)
1. Pulau Banyak	...	...	...
2. Pulau Banyak Barat	...	...	...
3. Singkil	...	...	...
4. Singkil Utara	...	...	...
5. Kuala Baru	...	...	...
6. Simpang Kanan	...	...	...
7. Gunung Meriah	...	...	...
8. Danau Paris	...	...	...
9. Suro	...	...	...
10. Singkohor	...	...	...
11. Kota Baharu	...	...	...
<b>Kabupaten Aceh Singkil</b>	...	...	...

Catatan/Note: <sup>1</sup> Jumlah guru termasuk kepala sekolah dan guru  
<sup>1</sup> The total of teachers including headmaster and teacher

Sumber/Source: Kementerian Pendidikan dan Kebudayaan, Data Semester Ganjil  
Ministry of Education and Culture, Odd Semester Data

**Tabel****Table :4.1.2**

Jumlah Sekolah, Guru, dan Murid Raudatul Athfal (RA) di Bawah Kementerian Agama Menurut Kecamatan di Kabupaten Aceh Singkil Tahun 2017/2018  
*Number of Schools, Teachers, and Pupils in Raudatul Athfal (RA) Under The Ministry of Religious Affairs by Sub District in Aceh Singkil Regency 2017/2018*

Kecamatan Sub District	Sekolah/Schools	Guru/Teachers	Siswa/Pupils
(1)	(2)	(3)	(4)
1. Pulau Banyak	-	-	-
2. Pulau Banyak Barat	-	-	-
3. Singkil	2	8	32
4. Singkil Utara	-	-	-
5. Kuala Baru	-	-	-
6. Simpang Kanan	1	3	24
7. Gunung Meriah	1	5	33
8. Danau Paris	-	-	-
9. Suro	-	-	-
10. Singkohor	1	3	41
11. Kota Baharu	-	-	-
<b>Kabupaten Aceh Singkil</b>	<b>5</b>	<b>19</b>	<b>130</b>

Sumber : Kantor Kementerian Agama Kabupaten Aceh Singkil, Data Semester Ganjil

Sources : *Religious Affair Departement of Aceh Singkil, Odd Semester Data*

**Tabel**  
Table

:4.1.3

Jumlah Sekolah, Guru, dan Murid Sekolah Dasar (SD) di Bawah Kementerian Pendidikan dan Kebudayaan Menurut Kecamatan di Kabupaten Aceh Singkil Tahun 2017/2018  
*Number of Schools, Teachers, and Pupils in Primary Schools Under The Ministry of Education and Culture by Sub District in Aceh Singkil Regency 2017/2018*

Kecamatan Sub District	Sekolah/Schools		
	Negeri/Public	Swasta/Private	Jumlah/Total
(1)	(2)	(3)	(4)
1. Pulau Banyak	3	-	3
2. Pulau Banyak Barat	4	-	4
3. Singkil	16	-	16
4. Singkil Utara	7	-	7
5. Kuala Baru	3	-	3
6. Simpang Kanan	13	-	13
7. Gunung Meriah	20	3	23
8. Danau Paris	8	1	9
9. Suro	13	-	13
10. Singkohor	7	-	7
11. Kota Baharu	10	-	10
<b>Kabupaten Aceh Singkil</b>	<b>104</b>	<b>4</b>	<b>108</b>

TABEL 4.1.3/ Table 4.1.3  
LANJUTAN  
Continued

Kecamatan Sub District	Guru <sup>1</sup> / Teachers <sup>1</sup>		
	Negeri/Public	Swasta/Private	Jumlah/Total
(1)	(5)	(6)	(7)
1. Pulau Banyak	43	-	43
2. Pulau Banyak Barat	39	-	39
3. Singkil	190	-	190
4. Singkil Utara	82	-	82
5. Kuala Baru	35	-	35
6. Simpang Kanan	140	-	140
7. Gunung Meriah	232	33	265
8. Danau Paris	48	15	63
9. Suro	125	-	125
10. Singkohor	71	-	71
11. Kota Baharu	93	-	93
<b>Kabupaten Aceh Singkil</b>	<b>1.098</b>	<b>48</b>	<b>1.146</b>

TABEL 4.1.3/ Table 4.1.3  
LANJUTAN  
Continued

Kecamatan Sub District	Murid / Pupils		
	Negeri/Public	Swasta/Private	Jumlah/Total
(1)	(8)	(9)	(10)
1. Pulau Banyak	574	-	574
2. Pulau Banyak Barat	568	-	568
3. Singkil	2.232	-	2.232
4. Singkil Utara	1.281	-	1.281
5. Kuala Baru	323	-	323
6. Simpang Kanan	2.063	-	2.063
7. Gunung Meriah	4.814	666	5.480
8. Danau Paris	849	467	1.316
9. Suro	1.410	-	1.410
10. Singkohor	685	-	685
11. Kota Baharu	902	-	902
<b>Kabupaten Aceh Singkil</b>	<b>15.701</b>	<b>1.133</b>	<b>16.834</b>

Catatan/Note: <sup>1</sup> Jumlah guru termasuk kepala sekolah dan guru  
<sup>1</sup> The total of teachers including headmaster and teacher

Sumber/Source: Kementerian Pendidikan dan Kebudayaan, Data Semester Ganjil  
Ministry of Education and Culture, Odd Semester Data

**Tabel**  
Table**:4.1.4**

Jumlah Sekolah, Guru, dan Murid Madrasah Ibtidaiyah (MI) di Bawah  
Kementerian Agama Menurut Kecamatan di Kabupaten Aceh Singkil Tahun  
2017/2018

*Number of Schools, Teachers, and Pupils in Madrasah Ibtidaiyah (MI) Under  
The Ministry of Religious Affairs by Sub District in Aceh Singkil Regency  
2017/2018*

Kecamatan Sub District	Sekolah/Schools		
	Negeri/Public	Swasta/Private	Jumlah/Total
(1)	(2)	(3)	(4)
1. Pulau Banyak	-	1	1
2. Pulau Banyak Barat	-	-	0
3. Singkil	1	-	1
4. Singkil Utara	-	1	2
5. Kuala Baru	-	-	0
6. Simpang Kanan	-	2	2
7. Gunung Meriah	-	2	2
8. Danau Paris	-	-	0
9. Suro	-	-	0
10. Singkohor	-	1	1
11. Kota Baharu	-	-	0
<b>Kabupaten Aceh Singkil</b>	<b>1</b>	<b>7</b>	<b>8</b>

TABEL 4.1.4 / Table 4.1.4  
LANJUTAN  
Continued

Kecamatan Sub District	Guru / Teachers		
	Negeri/Public	Swasta/Private	Jumlah/Total
(1)	(5)	(6)	(7)
1. Pulau Banyak	-	14	14
2. Pulau Banyak Barat	-	-	0
3. Singkil	15	-	15
4. Singkil Utara	-	9	9
5. Kuala Baru	-	-	0
6. Simpang Kanan	-	27	27
7. Gunung Meriah	-	23	23
8. Danau Paris	-	-	0
9. Suro	-	-	0
10. Singkohor	-	12	12
11. Kota Baharu	-	-	0
<b>Kabupaten Aceh Singkil</b>	<b>15</b>	<b>85</b>	<b>100</b>

TABEL 4.1.4/ Table 4.1.4  
LANJUTAN  
Continued

Kecamatan Sub District	Murid / Pupils		
	Negeri/Public	Swasta/Private	Jumlah/Total
(1)	(8)	(9)	(10)
1. Pulau Banyak	...	...	...
2. Pulau Banyak Barat	...	...	...
3. Singkil	...	...	...
4. Singkil Utara	...	...	...
5. Kuala Baru	...	...	...
6. Simpang Kanan	...	...	...
7. Gunung Meriah	...	...	...
8. Danau Paris	...	...	...
9. Suro	...	...	...
10. Singkohor	...	...	...
11. Kota Baharu	...	...	...
<b>Kabupaten Aceh Singkil</b>	<b>306</b>	<b>613</b>	<b>919</b>

Sumber : Kantor Kementerian Agama Kabupaten Aceh Singkil, Data Semester Ganjil

Sources : Religious Affair Departement of Aceh Singkil, Odd Semester Data



**Tabel**  
Table

:4.1.5

Jumlah Sekolah, Guru, dan Murid Sekolah Menengah Pertama (SMP) di Bawah Kementerian Pendidikan dan Kebudayaan Menurut Kecamatan di Kabupaten Aceh Singkil Tahun 2017/2018  
*Number of Schools, Teachers, and Pupils in Junior High Schools Under The Ministry of Education and Culture by Sub District in Aceh Singkil Regency 2017/2018*

Kecamatan Sub District	Sekolah/Schools		
	Negeri/Public	Swasta/Private	Jumlah/Total
(1)	(2)	(3)	(4)
1. Pulau Banyak	2	-	2
2. Pulau Banyak Barat	1	-	1
3. Singkil	4	2	6
4. Singkil Utara	3	-	3
5. Kuala Baru	1	--	1
6. Simpang Kanan	3	-	3
7. Gunung Meriah	5	2	7
8. Danau Paris	2	2	4
9. Suro	3	-	3
10. Singkohor	3	-	3
11. Kota Baharu	2	2	4
<b>Kabupaten Aceh Singkil</b>	<b>29</b>	<b>8</b>	<b>37</b>

TABEL 4.1.5 / Table 4.1.5

LANJUTAN

*Continued*

Kecamatan <i>Sub District</i>	Guru <sup>1</sup> / Teachers <sup>1</sup>		
	Negeri/ <i>Public</i>	Swasta/ <i>Private</i>	Jumlah/ <i>Total</i>
(1)	(5)	(6)	(7)
1. Pulau Banyak	25	-	25
2. Pulau Banyak Barat	11	-	11
3. Singkil	74	21	95
4. Singkil Utara	52	-	52
5. Kuala Baru	13	-	13
6. Simpang Kanan	42	-	42
7. Gunung Meriah	116	45	161
8. Danau Paris	26	18	44
9. Suro	36	-	36
10. Singkohor	34	-	34
11. Kota Baharu	20	10	30
<b>Kabupaten Aceh Singkil</b>	<b>449</b>	<b>94</b>	<b>543</b>

TABEL 4.1.5 / Table 4.1.5

LANJUTAN

Continued

Kecamatan Sub District	Murid / Pupils		
	Negeri/Public	Swasta/Private	Jumlah/Total
(1)	(8)	(9)	(10)
1. Pulau Banyak	297	-	297
2. Pulau Banyak Barat	170	-	170
3. Singkil	566	201	767
4. Singkil Utara	502	-	502
5. Kuala Baru	127	-	127
6. Simpang Kanan	745	-	745
7. Gunung Meriah	1.645	583	2.228
8. Danau Paris	299	368	667
9. Suro	498	-	498
10. Singkohor	299	-	299
11. Kota Baharu	130	108	238
<b>Kabupaten Aceh Singkil</b>	<b>5.278</b>	<b>1.260</b>	<b>6.538</b>

Catatan: <sup>1</sup> Jumlah guru termasuk kepala sekolah dan guru

Note : <sup>1</sup> The total of teachers including headmaster and teacher

Sumber: Kementerian Pendidikan dan Kebudayaan, Data Semester Ganjil

Source: Ministry of Education and Culture, Odd Semester Data

**Tabel**  
Table**:4.1.6**

Jumlah Sekolah, Guru, dan Murid Madrasah Tsanawiyah (MTs) di Bawah Kementerian Agama Menurut Kecamatan di Kabupaten Aceh Singkil Tahun 2017/2018

*Number of Schools, Teachers, and Pupils in Madrasah Tsanawiyah (MTs) Under The Ministry of Religious Affairs by Sub District in Aceh Singkil Regency 2017/2018*

Kecamatan Sub District	Sekolah/Schools		
	Negeri/Public	Swasta/Private	Jumlah/Total
(1)	(2)	(3)	(4)
1. Pulau Banyak	-	-	0
2. Pulau Banyak Barat	-	-	0
3. Singkil	1	1	2
4. Singkil Utara	-	-	0
5. Kuala Baru	-	-	0
6. Simpang Kanan	-	2	2
7. Gunung Meriah	-	2	2
8. Danau Paris	-	-	0
9. Suro	-	-	0
10. Singkohor	-	-	0
11. Kota Baharu	-	2	2
<b>Kabupaten Aceh Singkil</b>	<b>1</b>	<b>7</b>	<b>8</b>

TABEL 4.1.6/ Table 4.1.6  
LANJUTAN  
Continued

Kecamatan Sub District	Guru / Teachers		
	Negeri/Public	Swasta/Private	Jumlah/Total
(1)	(5)	(6)	(7)
1. Pulau Banyak	...	...	...
2. Pulau Banyak Barat	...	...	...
3. Singkil	...	...	...
4. Singkil Utara	...	...	...
5. Kuala Baru	...	...	...
6. Simpang Kanan	...	...	...
7. Gunung Meriah	...	...	...
8. Danau Paris	...	...	...
9. Suro	...	...	...
10. Singkohor	...	...	...
11. Kota Baharu	...	...	...
<b>Kabupaten Aceh Singkil</b>	<b>22</b>	<b>75</b>	<b>97</b>

TABEL 4.1.6/ Table 4.1.6  
LANJUTAN  
Continued

Kecamatan Sub District	Murid / Pupils		
	Negeri/Public	Swasta/Private	Jumlah/Total
(1)	(8)	(9)	(10)
1. Pulau Banyak	...	...	...
2. Pulau Banyak Barat	...	...	...
3. Singkil	...	...	...
4. Singkil Utara	...	...	...
5. Kuala Baru	...	...	...
6. Simpang Kanan	...	...	...
7. Gunung Meriah	...	...	...
8. Danau Paris	...	...	...
9. Suro	...	...	...
10. Singkohor	...	...	...
11. Kota Baharu	...	...	...
<b>Kabupaten Aceh Singkil</b>	<b>265</b>	<b>778</b>	<b>1.043</b>

Sumber : Kantor Kementerian Agama Kabupaten Aceh Singkil, Data Semester Ganjil

Sources : Religious Affair Departement of Aceh Singkil, Odd Semester Data

**Tabel**  
Table

:4.1.7

Jumlah Sekolah, Guru, dan Murid Sekolah Menengah Atas (SMA) di Bawah Kementerian Pendidikan dan Kebudayaan Menurut Kecamatan di Kabupaten Aceh Singkil Tahun 2017/2018  
*Number of Schools, Teachers, and Pupils in Senior High Schools Under The Ministry of Education and Culture by Sub District in Aceh Singkil Regency 2017/2018*

Kecamatan Sub District	Sekolah/Schools		
	Negeri/Public	Swasta/Private	Jumlah/Total
(1)	(2)	(3)	(4)
1. Pulau Banyak	1	-	1
2. Pulau Banyak Barat	1	-	1
3. Singkil	1	-	1
4. Singkil Utara	1	-	1
5. Kuala Baru	-	-	-
6. Simpang Kanan	1	-	1
7. Gunung Meriah	3	1	4
8. Danau Paris	1	1	2
9. Suro	1	-	1
10. Singkohor	1	-	1
11. Kota Baharu	-	-	-
<b>Kabupaten Aceh Singkil</b>	<b>11</b>	<b>2</b>	<b>13</b>

TABEL 4.1.7 / Table 4.1.7

LANJUTAN

*Continued*

Kecamatan <i>Sub District</i>	Guru <sup>1</sup> / Teachers <sup>1</sup>		
	Negeri/ <i>Public</i>	Swasta/ <i>Private</i>	Jumlah/ <i>Total</i>
(1)	(5)	(6)	(7)
1. Pulau Banyak	16	-	16
2. Pulau Banyak Barat	16	-	16
3. Singkil	38	-	38
4. Singkil Utara	24	-	24
5. Kuala Baru	-	-	-
6. Simpang Kanan	34	-	34
7. Gunung Meriah	60	18	78
8. Danau Paris	20	3	23
9. Suro	21	-	21
10. Singkohor	16	-	16
11. Kota Baharu	-	-	-
<b>Kabupaten Aceh Singkil</b>	<b>245</b>	<b>21</b>	<b>266</b>



TABEL 4.1.7 / Table 4.1.7  
LANJUTAN  
Continued

Kecamatan Sub District	Murid / Pupils		
	Negeri/Public	Swasta/Private	Jumlah/Total
(1)	(8)	(9)	(10)
1. Pulau Banyak	148	-	148
2. Pulau Banyak Barat	53	-	53
3. Singkil	457	-	457
4. Singkil Utara	390	-	390
5. Kuala Baru	-	-	-
6. Simpang Kanan	417	-	417
7. Gunung Meriah	1.061	216	1.277
8. Danau Paris	217	103	320
9. Suro	313	-	313
10. Singkohor	276	-	276
11. Kota Baharu	-	-	-
<b>Kabupaten Aceh Singkil</b>	<b>3.332</b>	<b>319</b>	<b>3.651</b>

Catatan/Note: <sup>1</sup> Jumlah guru termasuk kepala sekolah dan guru  
<sup>1</sup> The total of teachers including headmaster and teacher

Sumber/Source: Kementerian Pendidikan dan Kebudayaan, Data Semester Ganjil  
Ministry of Educations and Culture, Odd Semester Data

**Tabel**  
Table**:4.1.8**

Jumlah Sekolah, Guru, dan Murid Sekolah Menengah Kejuruan (SMK) di Bawah Kementerian Pendidikan dan Kebudayaan Menurut Kecamatan di Kabupaten Aceh Singkil Tahun 2017/2018  
*Number of Schools, Teachers, and Pupils in Vocational High Schools Under The Ministry of Education and Culture by Sub District in Aceh Singkil Regency 2017/2018*

Kecamatan Sub District	Sekolah/Schools		
	Negeri/Public	Swasta/Private	Jumlah/Total
(1)	(2)	(3)	(4)
1. Pulau Banyak	-	-	-
2. Pulau Banyak Barat	-	-	-
3. Singkil	-	1	1
4. Singkil Utara	1	-	1
5. Kuala Baru	1	-	1
6. Simpang Kanan	1	-	1
7. Gunung Meriah	1	1	2
8. Danau Paris	-	-	-
9. Suro	-	-	-
10. Singkohor	-	-	-
11. Kota Baharu	1	-	-
<b>Kabupaten Aceh Singkil</b>	<b>5</b>	<b>2</b>	<b>7</b>

TABEL 4.1.8 / Table 4.1.8

LANJUTAN

*Continued*

Kecamatan <i>Sub District</i>	Guru <sup>1</sup> / Teachers <sup>1</sup>		
	Negeri/ <i>Public</i>	Swasta/ <i>Private</i>	Jumlah/ <i>Total</i>
(1)	(5)	(6)	(7)
1. Pulau Banyak	-	-	-
2. Pulau Banyak Barat	-	-	-
3. Singkil	-	13	13
4. Singkil Utara	32	-	32
5. Kuala Baru	18	-	18
6. Simpang Kanan	19	-	19
7. Gunung Meriah	28	10	38
8. Danau Paris	-	-	-
9. Suro	-	-	-
10. Singkohor	-	-	-
11. Kota Baharu	22	-	22
<b>Kabupaten Aceh Singkil</b>	<b>119</b>	<b>23</b>	<b>142</b>

TABEL 4.1.8 / Table 4.1.8

LANJUTAN

*Continued*

Kecamatan <i>Sub District</i>	Murid / <i>Pupils</i>		
	Negeri/ <i>Public</i>	Swasta/ <i>Private</i>	Jumlah/ <i>Total</i>
(1)	(8)	(9)	(10)
1. Pulau Banyak	-	-	-
2. Pulau Banyak Barat	-	-	-
3. Singkil	-	74	74
4. Singkil Utara	129	-	129
5. Kuala Baru	93	-	93
6. Simpang Kanan	135	-	135
7. Gunung Meriah	501	128	629
8. Danau Paris	-	-	-
9. Suro	-	-	-
10. Singkohor	-	-	-
11. Kota Baharu	97	-	97
<b>Kabupaten Aceh Singkil</b>	<b>955</b>	<b>202</b>	<b>1157</b>

Catatan/Note: <sup>1</sup> Jumlah guru termasuk kepala sekolah dan guru<sup>1</sup> The total of teachers including headmaster and teacherSumber/Source: Kementerian Pendidikan dan Kebudayaan, Data Semester Ganji  
Ministry of Educations and Culture, Odd Semester Data

**Tabel**  
Table

:4.1.9

Jumlah Sekolah, Guru, dan Murid Madrasah Aliyah (MA) di Bawah Kementerian Agama Menurut Kecamatan di Kabupaten Aceh Singkil Tahun 2017/2018  
*Number of Schools, Teachers, and Pupils in Madrasah Aliyah (MA) Under The Ministry of Religious Affairs by Sub District in Aceh Singkil Regency 2017/2018*

Kecamatan Sub District	Sekolah/Schools		
	Negeri/Public	Swasta/Private	Jumlah/Total
(1)	(2)	(3)	(4)
1. Pulau Banyak	-	-	-
2. Pulau Banyak Barat	-	-	-
3. Singkil	1	1	2
4. Singkil Utara	-	-	-
5. Kuala Baru	-	-	-
6. Simpang Kanan	-	1	1
7. Gunung Meriah	-	2	2
8. Danau Paris	-	-	-
9. Suro	-	-	-
10. Singkohor	-	-	-
11. Kota Baharu	-	1	1
<b>Kabupaten Aceh Singkil</b>	<b>1</b>	<b>5</b>	<b>6</b>

TABEL 4.1.9 / Table 4.1.9

LANJUTAN

*Continued*

Kecamatan <i>Sub District</i>	Guru <sup>1</sup> / Teachers <sup>1</sup>		
	Negeri/ <i>Public</i>	Swasta/ <i>Private</i>	Jumlah/ <i>Total</i>
(1)	(5)	(6)	(7)
1. Pulau Banyak	...	...	...
2. Pulau Banyak Barat	...	...	...
3. Singkil	...	...	...
4. Singkil Utara	...	...	...
5. Kuala Baru	...	...	...
6. Simpang Kanan	...	...	...
7. Gunung Meriah	...	...	...
8. Danau Paris	...	...	...
9. Suro	...	...	...
10. Singkohor	...	...	...
11. Kota Baharu	...	...	...
<b>Kabupaten Aceh Singkil</b>	<b>23</b>	<b>44</b>	<b>67</b>

TABEL 4.1.9 / Table 4.1.9  
LANJUTAN  
Continued

Kecamatan Sub District	Murid / Pupils		
	Negeri/Public	Swasta/Private	Jumlah/Total
(1)	(8)	(9)	(10)
1. Pulau Banyak	...	...	...
2. Pulau Banyak Barat	...	...	...
3. Singkil	...	...	...
4. Singkil Utara	...	...	...
5. Kuala Baru	...	...	...
6. Simpang Kanan	...	...	...
7. Gunung Meriah	...	...	...
8. Danau Paris	...	...	...
9. Suro	...	...	...
10. Singkohor	...	...	...
11. Kota Baharu	...	...	...
<b>Kabupaten Aceh Singkil</b>	<b>215</b>	<b>751</b>	<b>966</b>

Sumber : Kantor Kementerian Agama Kabupaten Aceh Singkil, Data Semester Ganjil

Sources : Religious Affair Departement of Aceh Singkil, Odd Semester Data

**Tabel**  
Table**:4.1.10**

Jumlah Desa<sup>1</sup>/Kelurahan yang Memiliki Fasilitas Sekolah Menurut Kecamatan dan Tingkat Pendidikan di Kabupaten Aceh Singkil Tahun 2011 - 2018  
*Number of Villages<sup>1</sup> Having Educational Facilities by Sub District and Educational Level in Aceh Singkil Regency, 2011 - 2018*

Kecamatan Sub District	SD <i>Primary School</i>			SMP <i>Junior High School</i>		
	2011	2014	2018	2011	2014	2018
(1)	(2)	(3)	(4)	(5)	(6)	(7)
1. Pulau Banyak	3	3	3	2	2	2
2. Pulau Banyak Barat	3	4	4	1	2	2
3. Singkil	14	15	14	4	5	5
4. Singkil Utara	6	7	6	2	3	3
5. Kuala Baru	3	3	3	1	1	1
6. Simpang Kanan	13	13	14	4	4	4
7. Gunung Meriah	17	16	16	8	10	9
8. Danau Paris	6	7	6	2	4	3
9. Suro	10	11	11	3	3	3
10. Singkohor	6	6	5	2	3	3
11. Kota Baharu	10	10	9	2	3	4
<b>Kabupaten Aceh Singkil</b>	91	95	91	31	40	39



TABEL 4.1.10 / Table 4.1.10  
LANJUTAN  
Continued

Kecamatan Sub District	SMA Senior High School			SMK Vocational School		
	2011	2014	2018	2011	2014	2018
(1)	(2)	(3)	(4)	(5)	(6)	(7)
1. Pulau Banyak	1	1	1	0	0	0
2. Pulau Banyak Barat	0	1	1	0	0	0
3. Singkil	3	3	3	0	0	1
4. Singkil Utara	1	1	1	2	1	1
5. Kuala Baru	0	0	0	1	1	1
6. Simpang Kanan	2	1	1	0	2	1
7. Gunung Meriah	4	4	5	1	1	2
8. Danau Paris	1	1	1	0	0	0
9. Suro	1	1	1	0	0	0
10. Singkohor	1	1	1	0	0	0
11. Kota Baharu	1	1	1	0	0	2
<b>Kabupaten Aceh Singkil</b>	15	15	16	4	5	8

TABEL 4.1.10 / Table 4.1.10

LANJUTAN

*Continued*

Kecamatan Sub District	Perguruan Tinggi University		
	2011	2014	2018
(1)	(2)	(3)	(4)
1. Pulau Banyak	-	-	-
2. Pulau Banyak Barat	-	-	-
3. Singkil	-	-	-
4. Singkil Utara	1	1	1
5. Kuala Baru	-	-	-
6. Simpang Kanan	1	1	1
7. Gunung Meriah	1	2	1
8. Danau Paris	-	-	-
9. Suro	-	-	-
10. Singkohor	-	-	-
11. Kota Baharu	-	-	-
<b>Kabupaten Aceh Singkil</b>	<b>3</b>	<b>4</b>	<b>3</b>

Catatan/Note: <sup>1</sup> Desa pada tabel ini termasuk Unit Permukiman Transmigrasi (UPT) yang masih dibina oleh kementerian terkait.

*Villages in this table include Transmigration Settlement Unit which is still fostered by the relevant ministries.*

Sumber/Source: BPS, Pendataan Potensi Desa (Podes)

*BPS—Statistics Indonesia, Village Potential Data Collection*

**Tabel** :4.1.11 Banyaknya Perpustakaan Desa Diperinci Per Kecamatan Di Kabupaten Aceh Singkil, 2018  
*Table* *Number of Village Library by Sub District in Aceh Singkil Regency, 2018*

No.	Kecamatan <i>Sub District</i>	Banyaknya
(1)	(2)	(3)
1.	Pulau Banyak	3
2.	Pulau Banyak Barat	3
3.	Singkil	12
4.	Singkil Utara	4
5.	Kuala Baru	3
6.	Simpang Kanan	7
7.	Gunung Meriah	13
8.	Danau Paris	3
9.	Suro	2
10.	Singkohor	4
11.	Kota Baru	4
<b>Jumlah Total</b>		<b>58</b>

Sumber : Dinas Perpustakaan dan Arsip Kabupaten Aceh Singkil  
*Source : Library and Archives Office Of Aceh Singkil Regency*

**Tabel** :4.1.12 Banyaknya Koleksi Perpustakaan Daerah Diperinci Menurut Jenisnya Di Kabupaten Aceh Singkil, 2018  
*Table* *Number of Regional Library Collections in Aceh Singkil Regency, 2018*

No.	Jenis Koleksi	Jumlah Judul	Jumlah Eksemplar
(1)	(2)	(3)	(4)
1.	Karya Umum	335	1198
2.	Filsafat & Psikologi	208	807
3.	Agama	1048	4358
4.	Ilmu - Ilmu Sosial	991	4353
5.	Bahasa	194	760
6.	Ilmu – Ilmu Alam & Matematika	368	1201
7.	Teknologi& Ilmu Terapan	1368	4653
8.	Kesenian, Hiburan & Olahraga	340	1146
9.	Sastra	670	2166
10.	Geografi & Sejarah	208	882
11.	Deposit (Buku Daerah)	-	-
12.	Majalah	-	-
13.	Koran	-	-
14.	CD/DVD	-	-
<b>Jumlah Total</b>		<b>5.730</b>	<b>21.524</b>

Sumber : Dinas Perpustakaan dan Arsip Kabupaten Aceh Singkil  
*Source : Library and Archives Office Of Aceh Singkil Regency*

**Tabel**  
Table

:4.1.13

Banyaknya Anggota Perpustakaan Daerah Menurut Jenis Kelamin Di Kabupaten Aceh Singkil, 2018  
*Number of Regional Library Members by Member Type & Sex in Aceh Singkil Regency, 2018*

No.	Tipe Keanggotaan	Jumlah
(1)	(2)	(3)
1.	Siswa / i	1.170
2.	Mahasiswa / i	467
3.	PNS, TNI/POLRI	315
4.	Umum	490
<b>Jumlah Total</b>		<b>2.442</b>

Sumber : Dinas Perpustakaan dan Arsip Kabupaten Aceh Singkil  
Source : *Library and Archives Office Of Aceh Singkil Regency*

**Tabel**  
Table**:4.2.1**

Jumlah Desa<sup>1</sup>/Kelurahan yang Memiliki Sarana Kesehatan Menurut  
Kecamatan di Kabupaten Aceh Singkil Tahun 2011 - 2018  
*Number of Villages<sup>1</sup> Having Health Facilities by Sub District in Aceh Singkil  
Regency, 2011 - 2018*

Kecamatan Sub District	Rumah Sakit <i>Hospital</i>			Rumah Sakit Bersalin <i>Maternity Hospital</i>		
	2011	2014	2018	2011	2014	2018
(1)	(2)	(3)	(4)	(5)	(6)	(7)
1. Pulau Banyak	-	-	-	-	-	-
2. Pulau Banyak Barat	-	-	-	-	-	-
3. Singkil	-	-	-	-	-	-
4. Singkil Utara	-	-	-	-	-	-
5. Kuala Baru	-	-	-	-	-	-
6. Simpang Kanan	-	-	-	-	-	-
7. Gunung Meriah	1	1	1	1	1	-
8. Danau Paris	-	-	-	-	-	-
9. Suro	-	-	-	-	-	-
10. Singkohor	-	-	-	-	-	-
11. Kota Baharu	-	-	-	-	-	-
<b>Kabupaten Aceh Singkil</b>	<b>1</b>	<b>1</b>	<b>1</b>	<b>1</b>	<b>1</b>	<b>0</b>

TABEL 4.2.1 / Table 4.2.1  
LANJUTAN  
Continued

Kecamatan Sub District	Poliklinik Polyclinic			Puskesmas Public Health Center		
	2011	2014	2018	2011	2014	2018
(1)	(2)	(3)	(4)	(5)	(6)	(7)
1. Pulau Banyak	-	-	-	1	1	1
2. Pulau Banyak Barat	-	1	-	1	1	1
3. Singkil	-	1	-	1	1	1
4. Singkil Utara	-	-	1	1	1	1
5. Kuala Baru	-	-	-	1	1	1
6. Simpang Kanan	-	1	-	1	1	2
7. Gunung Meriah	3	5	1	1	1	1
8. Danau Paris	-	2	-	1	1	1
9. Suro	-	-	-	1	1	1
10. Singkohor	-	-	-	1	1	1
11. Kota Baharu	-	-	-	1	1	1
<b>Kabupaten Aceh Singkil</b>	<b>3</b>	<b>10</b>	<b>2</b>	<b>11</b>	<b>11</b>	<b>12</b>

TABEL 4.2.1 / Table 4.2.1  
LANJUTAN  
Continued

Kecamatan Sub District	Puskesmas Pembantu Subsidiary of Public Health Center			Apotek Pharmacy		
	2011	2014	2018	2011	2014	2018
(1)	(2)	(3)	(4)	(5)	(6)	(7)
1. Pulau Banyak	1	1	1	-	-	-
2. Pulau Banyak Barat	1	1	1	-	-	-
3. Singkil	3	1	2	-	3	3
4. Singkil Utara	2	2	1	-	-	-
5. Kuala Baru	-	-	2	-	-	-
6. Simpang Kanan	4	9	4	-	1	3
7. Gunung Meriah	5	8	4	6	6	4
8. Danau Paris	1	2	3	-	1	-
9. Suro	2	3	2	-	-	-
10. Singkohor	3	5	2	-	1	3
11. Kota Baharu	2	2	1	-	-	-
<b>Kabupaten Aceh Singkil</b>	<b>24</b>	<b>34</b>	<b>23</b>	<b>6</b>	<b>12</b>	<b>13</b>

Catatan/Note: <sup>1</sup> Desa pada tabel ini termasuk Unit Permukiman Transmigrasi (UPT) yang masih dibina oleh kementerian terkait.

*Villages in this table include Transmigration Settlement Unit which is still fostered by the relevant ministries.*

Sumber/Source: BPS, Pendataan Potensi Desa (Podes)

*BPS—Statistics Indonesia, Village Potential Data Collection*



**Tabel**  
Table

:4.2.2

Jumlah Tenaga Kesehatan Menurut Kecamatan di Kabupaten Aceh Singkil  
Tahun 2017/2018  
Number of Medical Personnel by Sub District in Aceh Singkil Regency  
2017/2018

Kecamatan Sub District	Dokter Doctor	Perawat Nurse	Bidan Midwife	Farmasi Pharmaceutical	Ahli Gizi Nutritionist
(1)	(2)	(3)	(4)		
1. Pulau Banyak	1	5	8	1	-
2. Pulau Banyak Barat	0	12	12	1	-
3. Singkil	4	28	21	-	1
4. Singkil Utara	4	24	16	1	1
5. Kuala Baru	2	8	5	1	1
6. Simpang Kanan	4	25	39	3	1
7. Gunung Meriah *)	16	181	149	18	-
8. Danau Paris	1	11	10	-	-
9. Suro	1	18	16	-	-
10. Singkohor	2	18	16	1	-
11. Kota Baharu	1	7	11	-	-
<b>Kabupaten Aceh Singkil</b>	<b>36</b>	<b>337</b>	<b>303</b>	<b>26</b>	<b>4</b>

Catatan : \*) Termasuk RSUD Aceh Singkil

TABEL 4.2.2 / Table 4.2.2  
LANJUTAN  
Continued

Kecamatan Sub District	Sarjana Kesehatan Medical Graduates (Orang) (Persons)	Bidan PNS Medwife	SPK	Bidan PTT Uncivil Servant Midwife
(1)	(2)	(3)	(4)	
1. Pulau Banyak	8	4	1	-
2. Pulau Banyak Barat	2	4	0	-
3. Singkil *)	30	20	5	-
4. Singkil Utara	2	15	2	-
5. Kuala Baru	2	4	1	-
6. Simpang Kanan	2	36	5	-
7. Gunung Meriah	0	44	1	-
8. Danau Paris	2	9	1	-
9. Suro	2	16	4	-
10. Singkohor	1	12	1	-
11. Kota Baharu	0	10	1	-
<b>Kabupaten Aceh Singkil</b>	<b>51</b>	<b>174</b>	<b>22</b>	<b>0</b>

Catatan : \*) Termasuk Dinas Kesehatan

TABEL 4.2.2 / Table 4.2.2  
LANJUTAN  
Continued

Kecamatan Sub District	SPRG	SPPH & Kesling	SMAK*)	SPAG
(1)	(2)	(3)	(4)	
1. Pulau Banyak	1	-	-	-
2. Pulau Banyak Barat	-	-	-	-
3. Singkil **)	3	1	8	-
4. Singkil Utara	1	-	-	-
5. Kuala Baru	-	-	-	-
6. Simpang Kanan	-	1	3	-
7. Gunung Meriah	2	-	1	-
8. Danau Paris	-	1	-	-
9. Suro	-	-	-	-
10. Singkohor	-	-	1	-
11. Kota Baharu	-	-	-	-
<b>Kabupaten Aceh Singkil</b>	<b>7</b>	<b>3</b>	<b>13</b>	<b>0</b>

Catatan : \*) SMA + D3 Analisis Kesehatan

\*\*) Termasuk Dinas Kesehatan

Sumber : Dinas Kesehatan Kabupaten Aceh Singkil

Sources : Health Services of Aceh Singkil Regency

**Tabel**  
Table**:4.2.3**

Persentase Penduduk Yang Mempunyai Keluhan Kesehatan Menurut Jenis Kelamin di Kabupaten Aceh Singkil, 2018  
*Percentage Of Population Have Complaints Healthy By Sex in Aceh Singkil Regency, 2018*

Jenis Kelamin Sex	Persentase Percentage
(1)	(2)
Laki-laki <i>Man</i>	30,85
Perempuan <i>Woman</i>	35,35
<b>Total</b> <b>Total</b>	<b>33,09</b>

Sumber/Source: BPS, Survei Sosial Ekonomi Nasional (Susenas)  
 BPS-Statistics Indonesia, National Socioeconomic Survey

**Tabel**  
Table :4.2.4

Jumlah Rumah Sakit Umum, Rumah Sakit Khusus, dan Puskesmas Menurut Kecamatan di Kabupaten Aceh Singkil Tahun 2017 dan 2018  
Number of General Hospital, Special Hospital, and Public Health Center by Sub District in Aceh Singkil Regency, 2017 and 2018

Kecamatan Sub District	Rumah Sakit Hospital		Rumah Sakit Khusus Special Hospital		Rumah Sakit Bersalin Maternity Hospital		Puskesmas Public Health Center	
	2017	2018	2017	2018	2017	2018	2017	2018
(1)	(2)	(3)	(4)	(5)	(6)	(7)	(8)	(9)
1. Pulau Banyak	-	-	-	-	-	-	1	1
2. Pulau Banyak Barat	-	-	-	-	-	-	1	1
3. Singkil	-	-	-	-	-	-	1	1
4. Singkil Utara	-	-	-	-	-	-	1	1
5. Kuala Baru	-	-	-	-	-	-	1	1
6. Simpang Kanan	-	-	-	-	-	-	2	2
7. Gunung Meriah	1	1	-	-	-	-	1	1
8. Danau Paris	-	-	-	-	-	-	1	1
9. Suro	-	-	-	-	-	-	1	1
10. Singkohor	-	-	-	-	-	-	1	1
11. Kota Baharu	-	-	-	-	-	-	1	1
<b>Kabupaten Aceh Singkil</b>	<b>1</b>	<b>1</b>	<b>0</b>	<b>0</b>	<b>0</b>	<b>0</b>	<b>12</b>	<b>12</b>

TABEL 4.2.4 / Table 4.2.4  
LANJUTAN  
Continued

Kecamatan Sub District	Klinik/Balai Kesehatan <i>Clinic/Health Center</i>		Posyandu <i>Maternal &amp; Child Health Center</i>		Polindes <i>Village Maternity</i>	
	2017	2018	2017	2018	2017	2018
(1)	(2)	(3)	(4)	(5)	(6)	(7)
1. Pulau Banyak	-	-	6	6	-	-
2. Pulau Banyak Barat	-	-	4	4	-	-
3. Singkil	-	-	36	36	-	-
4. Singkil Utara	-	-	16	16	-	-
5. Kuala Baru	-	-	4	4	-	-
6. Simpang Kanan	-	-	32	32	-	-
7. Gunung Meriah	-	-	54	54	-	-
8. Danau Paris	-	-	19	19	-	-
9. Suro	-	-	15	15	-	-
10. Singkohor	-	-	7	7	-	-
11. Kota Baharu	-	-	13	13	-	-
<b>Kabupaten Aceh Singkil</b>	<b>0</b>	<b>0</b>	<b>206</b>	<b>206</b>	<b>0</b>	<b>0</b>

Sumber : Dinas Kesehatan Aceh Singkil

Sources: District Health Office Of Aceh Singkil

**Tabel** :4.2.5  
Table

Jumlah Bayi Yang Persalinan Terakhirnya di Tolong Oleh Tenaga Medis Menurut Kecamatan di Kabupaten Aceh Singkil Tahun 2018  
*Number of Babies whose last birth in Help By Medical Specialists In District in Aceh Singkil In 2018*

No	Kecamatan/ Sub-district	Total Bayi Total Baby
(1)	(2)	(3)
1	Pulau Banyak	115
2	Pulau Banyak Barat	75
3	Singkil	505
4	Singkil Utara	329
5	Kuala Baru	42
6	Simpang Kanan	360
7	Gunung Meriah	823
8	Danau Paris	140
9	Suro	175
10	Singkohor	169
11	Kota Baharu	172
<b>Kabupaten Aceh Singkil</b>		<b>2905</b>

Sumber : Dinas Kesehatan Aceh Singkil

Sources: District Health Office Of Aceh Singkil

**Tabel**  
Table

:4.2.6

Jumlah Kematian Ibu Menurut Kecamatan di Kabupaten Aceh Singkil Tahun  
2018

According to the number of maternal mortality in Aceh Singkil District in 2018

No	Kecamatan/ Sub-district	Jumlah / Number
(1)	(2)	(3)
1	Pulau Banyak	-
2	Pulau Banyak Barat	-
3	Singkil	-
4	Singkil Utara	1
5	Kuala Baru	-
6	Simpang Kanan	4
7	Gunung Meriah	2
8	Danau Paris	-
9	Suro	-
10	Singkohor	1
11	Kota Baharu	-
<b>Kabupaten Aceh Singkil</b>		<b>8</b>

Sumber : Dinas Kesehatan

Sources: District Health Office Of Aceh Singkil



**Tabel**  
**Table** :4.2.7

Banyaknya Balita Yang Pernah Mendapat Imunisasi Menurut Jenis Imunisasi Di Kabupaten Aceh Singkil Tahun 2018  
*The number of toddler Ever Received by Type Immunizations Immunizations In Aceh Singkil In 2018*

No	Kecamatan Sub-district	Jenis Imunisasi / Type Immunization			
		BCG	DPT - HB	Polio	Campak
(1)	(2)	(3)	(4)	(5)	(6)
1	Singkil	251	185	184	199
2	Pulau Banyak	79	94	94	81
3	Singkil Utara	217	242	234	218
4	Gunung Meriah	635	576	588	512
5	Simpang Kanan	205	217	231	190
6	Danau Paris	141	108	122	131
7	Suro	221	226	227	224
8	Singkohor	151	163	163	129
9	Kuta Baharu	149	131	132	104
10	Kuala Baru	51	35	34	30
11	Pulau Banyak Barat	58	64	64	35
<b>Kabupaten Aceh Singkil</b>		<b>2158</b>	<b>2041</b>	<b>2073</b>	<b>1853</b>

Sumber : Dinas Kesehatan Kabupaten Aceh Singkil  
*Sources: District Health Office Of Aceh Singkil*

**Tabel** :4.2.8  
Table

Jumlah Kunjungan Orang Yang Berobat Di Puskesmas Menurut Kecamatan Di Kabupaten Singkil 2018  
*Number of Visits Persons Treated In District In District Puskesmas According Singkil In 2018*

Nama Puskesmas / Name of PHC	Jumlah Kunjungan Orang Yang Berobat Number of People Who Visit Medication		
	Rawat Jalan	Rawat Inap	Kunjungan Gangguan Jiwa
(1)	(2)	(3)	(4)
Pulau Banyak	2028	31	6
Pulau Banyak Barat	2457	-	-
Singkil	10029	991	24
Singkil Utara	10263	-	3
Gunung Meriah	19940	-	40
Simpang Kanan	10346	0	24
Danau Paris	3007	136	6
Kuala Baru	5082	-	4
Kota Baharu	2224	-	2
Singkohor	6758	240	5
Suro	1572	-	5
<b>Total</b>	<b>73706</b>	<b>1398</b>	<b>119</b>

Sumber : Dinas Kesehatan Kabupaten Aceh Singkil  
*Sources : District Health Office Of Aceh Singkil*

**Tabel :4.2.9** Anak Balita Gizi Buruk Menurut Kecamatan Di Kabupaten Aceh Singkil Tahun 2018  
*Table Early Childhood Malnutrition According to District in Aceh Singkil, 2018*

No	Kecamatan/ Sub-district	Total Balita / Total Toddler	Balita Gizi Buruk Toddler Malnutrition
(1)	(2)	(3)	(4)
1	Pulau Banyak	356	-
2	Pulau Banyak Barat	332	-
3	Singkil	1604	-
4	Singkil Utara	1118	-
5	Kuala Baru	242	-
6	Simpang Kanan	1733	1
7	Gunung Meriah	3647	2
8	Danau Paris	757	-
9	Suro	907	-
10	Singkohor	792	-
11	Kota Baharu	697	-
<b>Kabupaten Aceh Singkil</b>		<b>12185</b>	<b>3</b>

Sumber : Dinas Kesehatan Kabupaten Aceh Singkil  
*Sources: District Health Office Of Aceh Singkil*

**Tabel** :4.2.10  
Table

Banyaknya Pasangan Usia Subur Dan Peserta KB Aktif Menurut Kecamatan Di Kabupaten Aceh Singkil Tahun 2018  
*The number of Eligible couples KB Active Participant According to Sub District In Aceh Singkil, 2018*

Kecamatan Sub-district	Jumlah PUS	Peserta KB Aktif/ Active participants KB							
		IUD	MOW	MOP	Kondom	Implant	Suntikan	Pil	Jumlah
(1)	(2)	(3)	(4)	(5)	(6)	(7)	(8)	(9)	(10)
Pulau Banyak	679	0	2	-	63	7	210	183	465
Pulau Banyak Barat	169	51	-	-	10	-	31	10	102
Singkil	2320	20	22	-	99	25	450	742	1358
Singkil Utara	1006	6	7	-	59	31	238	350	691
Kuala Baru	346	0	4	-	8	1	139	37	189
Simpang Kanan	1923	24	37	1	68	42	656	424	1161
Gunung Meriah	8066	54	103	-	62	102	2160	1701	4182
Danau Paris	936	3	13	-	7	18	221	50	312
Suro	1387	13	10	-	18	50	348	437	876
Singkohor	959	14	10	3	40	34	421	294	816
Kota Baharu	1071	8	11	-	16	25	562	125	747
<b>Kabupaten Aceh Singkil</b>	18.862	193	219	4	450	335	5.436	4.353	10.899

Sumber : Dinas Pemberdayaan Perempuan, Perlindungan Anak, Pengendalian Penduduk dan Keluarga Berencana Kabupaten Aceh Singkil

Source : Office of Women's Empowerment, Child Protection, Population Control and Family Planning of Aceh Singkil District

**Tabel** :4.2.11  
Table

Peserta KB Baru Menurut Jenis Konstrasepsi Diperinci Per Kecamatan Dalam Kabupaten Aceh Singkil Keadaan Akhir Tahun 2018  
*Family Planning New Participator by Kind of Contracepsy Detailed by Sub District in Aceh Singkil Regency,2018*

Kecamatan Sub District	PPM AB	Peserta KB baru Menurut Jenis Kontrasepsi <i>Family Planning New Participator by Kind of Contracepsy</i>			
		I U D	Suntik	P i l	Kondom
(1)	(2)	(3)	(4)	(5)	(6)
1. Pulau Banyak	32	-	-	-	-
2. Pulau Banyak Barat	41	-	-	2	-
3. Singkil	157	3	138	2	23
4. Singkil Utara	166	-	11	5	2
5. Kuala Baru	31	-	-	-	-
6. Simpang Kanan	169	-	54	62	5
7. Gunung Meriah	293	15	390	386	113
8. Danau Paris	56	4	190	52	11
9. Suro	133	-	32	16	6
10. Singkohor	104	7	9	-	-
11. Kota Baharu	142	-	181	57	-
<b>Jumlah Total</b>	1324	29	1005	582	160

TABEL 4.2.11/ Table 4.2.11

L A N J U T A N  
Continued

Kecamatan Sub District	Peserta KB Baru Menurut Jenis Kontrasepsi Family Planning New Participator by Kind of Contracepsy				Total
	Implant	M O P	M O W	O V A	
(1)	(7)	(8)	(9)	(10)	(11)
1. Pulau Banyak	-	-	-	-	-
2. Pulau Banyak Barat	-	-	-	-	2
3. Singkil	2	-	3	-	171
4. Singkil Utara	4	-	-	-	22
5. Kuala Baru	-	-	-	-	0
6. Simpang Kanan	1	-	6	-	128
7. Gunung Meriah	77	-	90	-	1071
8. Danau Paris	10	-	1	-	268
9. Suro	-	-	1	-	55
10. Singkohor	7	-	-	-	23
11. Kota Baharu	-	-	-	-	238
<b>J u m l a h Total</b>	101	0	101	0	1979

Sumber : Dinas Pemberdayaan Perempuan, Perlindungan Anak, Pengendalian Penduduk dan Keluarga Berencana Kabupaten Aceh Singkil

Source: Office of Women's Empowerment, Child Protection, Population Control and Family Planning of Aceh Singkil District

**Tabel** :4.2.12 Banyaknya Peserta Pembinaan KB Aktif (CU) Per Kecamatan Di Kabupaten Aceh Singkil Tahun 2018  
**Table** *Number of Active KB (CU) Participants by Sub District in Aceh Singkil Regency, 2018*

Kecamatan Sub District	P U S (Pasangan)	KB Aktif (CU) (Pasangan)	PPM Akteptor Aktif (Pasangan)	Persentase CU/PUS (%)	Persentase Pencapaian CU Per PPM AA (%)
(1)	(2)	(3)	(4)	(5)	(6)
1. Pulau Banyak	679	465	195	68,5	238,5
2. Pulau Banyak Barat	169	102	131	60,4	77,9
3. Singkil	2320	1358	1190	58,5	114,1
4. Singkil Utara	1006	691	322	68,7	214,6
5. Kuala Baru	346	189	191	54,6	99
6. Simpang Kanan	1923	1161	1150	60,4	101
7. Gunung Meriah	8066	4182	1408	51,8	297
8. Danau Paris	936	312	216	33,3	144,4
9. Suro	1387	876	368	63,2	238
10. Singkohor	959	816	245	85,1	333,1
11. Kota Baharu	1071	747	415	69,1	180

Sumber : Dinas Pemberdayaan Perempuan, Perlindungan Anak, Pengendalian Penduduk dan Keluarga Berencana Kabupaten Aceh Singkil

Source: Office of Women's Empowerment, Child Protection, Population Control and Family Planning of Aceh Singkil District

**Tabel** :4.2.13  
Table

Pembinaan Peserta KB AKTIF (CU) Menurut Jenis Kontrasepsi Per Kecamatan Di Kabupaten Aceh Singkil Tahun 2018  
*The Current User (CU) Treatment by Kind of Contracepsy Detailed by Sub District in Aceh Singkil Regency,2018*

Kecamatan Sub District	Jenis Kontrasepsi/Contracepsy			
	I U D		P i l	
	CU	%	CU	%
(1)	(2)	(3)	(4)	(5)
1. Pulau Banyak	-	0,0	183	39,4
2. Pulau Banyak Barat	51	50,0	10	9,8
3. Singkil	20	1,5	742	54,6
4. Singkil Utara	6	0,9	350	50,7
5. Kuala Baru	-	0,0	37	19,6
6. Simpang Kanan	24	2,1	424	36,5
7. Gunung Meriah	54	1,3	1701	40,7
8. Danau Paris	3	1,0	50	16,0
9. Suro	13	1,5	437	49,9
10. Singkohor	14	1,7	294	36,0
11. Kota Baharu	8	1,1	125	16,7



TABEL 4.2.13 / Table 4.2.13  
LANJUTAN  
Continued

Kecamatan Sub District	Jenis Kontrasepsi/Contracepsy			
	Kondom Condom		Suntikan Injection	
	C U	%	C U	%
(1)	(6)	(7)	(8)	(9)
1. Pulau Banyak	63	13,5	210	45,2
2. Pulau Banyak Barat	10	9,8	31	30,4
3. Singkil	99	7,3	450	33,1
4. Singkil Utara	59	8,5	238	34,4
5. Kuala Baru	8	4,2	139	73,5
6. Simpang Kanan	68	5,9	656	56,5
7. Gunung Meriah	62	1,5	2160	51,6
8. Danau Paris	7	2,2	221	70,8
9. Suro	18	2,1	348	39,7
10. Singkohor	40	4,9	421	51,6
11. Kota Baharu	16	2,1	562	75,2

TABEL 4.2.13 / Table 4.2.13

LANJUTAN  
Continued

Kecamatan Sub District	Jenis Kontrasepsi/Contracepsy			
	I m p l a n t		Obat Vaginal	
	C U	%	C U	%
(1)	(10)	(11)	(12)	(13)
1. Pulau Banyak	7	1,5	-	0
2. Pulau Banyak Barat	0	0,0	-	0
3. Singkil	25	1,8	-	0
4. Singkil Utara	31	4,5	-	0
5. Kuala Baru	1	0,5	-	0
6. Simpang Kanan	42	3,6	-	0
7. Gunung Meriah	102	2,4	-	0
8. Danau Paris	18	5,8	-	0
9. Suro	50	5,7	-	0
10. Singkohor	34	4,2	-	0
11. Kota Baharu	25	3,3	-	0

TABEL 4.2.13 / Table 4.2.13

## LANJUTAN

Continued

Kecamatan Sub District	Jenis Kontrasepsi/Contracepsy				Total Total C U
	M O P		M O W		
	C U	%	C U	%	
(1)	(14)	(15)	(16)	(17)	(18)
1. Pulau Banyak	-	0,0	2	0,4	465
2. Pulau Banyak Barat	-	0,0	-	0,0	102
3. Singkil	-	0,0	22	1,6	1358
4. Singkil Utara	-	0,0	7	1,0	691
5. Kuala Baru	-	0,0	4	2,1	189
6. Simpang Kanan	1	0,1	37	3,2	1161
7. Gunung Meriah	-	0,0	103	2,5	4182
8. Danau Paris	-	0,0	13	4,2	312
9. Suro	-	0,0	10	1,1	876
10. Singkohor	3	0,4	10	1,2	816
11. Kota Baharu	-	0,0	11	1,5	747

Sumber : Dinas Pemberdayaan Perempuan, Perlindungan Anak, Pengendalian Penduduk dan Keluarga Berencana Kabupaten Aceh Singkil

Source: Office of Women's Empowerment, Child Protection, Population Control and Family Planning of Aceh Singkil District

**Tabel :4.2.14** Jumlah Sarana Pelayanan KB (Institusi Masyarakat) Non Klinik Per Kecamatan Di Kabupaten Aceh Singkil Tahun 2018  
*Number of Family Public Public Services (Society) and Non Clinic Detailed by Sub District in Aceh Singkil Regency, 2018*

Kecamatan Sub District	PPKBD (IBU HALIMAH) PPKBD (Halimah's)			Jumlah Total
	D a s a r Base	Berkembang Develop	Mandiri Self	
(1)	(2)	(3)	(4)	(5)
1. Pulau Banyak	3	-	-	3
2. Pulau Banyak Barat	4	-	-	4
3. Singkil	10	6	-	16
4. Singkil Utara	7	-	-	7
5. Kuala Baru	4	-	-	4
6. Simpang Kanan	25	-	-	25
7. Gunung Meriah	24	1	-	25
8. Danau Paris	6	-	-	6
9. Suro	11	-	-	11
10. Singkohor	6	-	-	6
11. Kota Baharu	9	-	-	9
<b>J u m l a h Total</b>	115	7	0	116

TABEL 4.2.14 / Table 4.2.14

## LANJUTAN

Continued

Kecamatan Sub District	SUB PPKBD (IBU SA'ADIAH) Sub PPKBD (Sa'adiyah's)			
	D a s a r Base	Berkembang Develop	Mandiri Self	Jumlah Total
(1)	(6)	(7)	(8)	(9)
1. Pulau Banyak	3	-	-	3
2. Pulau Banyak Barat	4	-	-	4
3. Singkil	16	-	-	16
4. Singkil Utara	7	-	-	7
5. Kuala Baru	4	-	-	4
6. Simpang Kanan	25	-	-	25
7. Gunung Meriah	25	-	-	25
8. Danau Paris	6	-	-	6
9. Suro	11	-	-	11
10. Singkohor	5	-	-	5
11. Kota Baharu	9	-	-	9
<b>Jumlah Total</b>	114	0	0	114

Sumber : Dinas Pemberdayaan Perempuan, Perlindungan Anak, Pengendalian Penduduk dan Keluarga Berencana Kabupaten Aceh Singkil

Source: Office of Women's Empowerment, Child Protection, Population Control and Family Planning of Aceh Singkil District

**Tabel** :4.3.1  
Table

Jumlah Penduduk Menurut Kecamatan dan Agama yang Dianut di Kabupaten Aceh Singkil Tahun 2018  
*Population by Sub District and Religion in Aceh Singkil Regency, 2018*

Kecamatan Sub District	Islam	Protestan Protestant	Katolik Catholic	Hindu	Budha Buddha	Lainnya Others
(1)	(2)	(3)	(4)	(5)	(6)	(7)
1. Pulau Banyak	4.343	160	1	-	-	-
2. Pulau Banyak Barat	1.756	1.443	4	-	-	-
3. Singkil	20.123	61	2	-	-	3
4. Singkil Utara	10.144	503	29	-	-	-
5. Kuala Baru	2.622	-	-	-	-	-
6. Simpang Kanan	11.409	4.647	28	-	-	14
7. Gunung Meriah	37.175	2.491	211	-	-	-
8. Danau Paris	3.863	2.968	852	7	-	-
9. Suro	7.018	1.931	80	-	-	-
10. Singkohor	6.899	68	8	-	-	-
11. Kota Baharu	6.787	14	-	-	-	-
<b>Kabupaten Aceh Singkil</b>	<b>112.139</b>	<b>14.286</b>	<b>1.215</b>	<b>7</b>	<b>0</b>	<b>17</b>

Sumber : Kementerian Agama

Sources : Ministry of Religious Affair

**Tabel**  
*Table* :4.3.2

Jumlah Tempat Peribadatan Menurut Kecamatan, di Kabupaten Aceh Singkil Tahun 2018  
*Number of Places of Worship by Sub District and Religion in Aceh Singkil Regency, 2018*

Kecamatan <i>Sub District</i>	Masjid	Mushola <i>Pray Room</i>	Gereja Protestan <i>Protestant Church</i>	Gereja Katholik <i>Catholic Church</i>	Pura <i>Temple</i>	Vihara
(1)	(2)	(3)	(4)	(5)	(6)	(7)
1. Pulau Banyak	...	...	...	...	...	...
2. Pulau Banyak Barat	...	...	...	...	...	...
3. Singkil	...	...	...	...	...	...
4. Singkil Utara	...	...	...	...	...	...
5. Kuala Baru	...	...	...	...	...	...
6. Simpang Kanan	...	...	...	...	...	...
7. Gunung Meriah	...	...	...	...	...	...
8. Danau Paris	...	...	...	...	...	...
9. Suro	...	...	...	...	...	...
10. Singkohor	...	...	...	...	...	...
11. Kota Baharu	...	...	...	...	...	...
<b>Kabupaten Aceh Singkil</b>	<b>146</b>	<b>155</b>	<b>4</b>	<b>1</b>	<b>0</b>	<b>0</b>

Sumber : Kementerian Agama  
*Sources : Ministry of Religious Affair*

**Tabel**  
Table**:4.3.3**

Jumlah Desa<sup>1</sup>/Kelurahan yang Mengalami Bencana Alam<sup>2</sup> Menurut Kecamatan di Kabupaten Aceh Singkil Tahun 2011 - 2018  
*Number of Villages<sup>1</sup> that Had Natural Disaster<sup>2</sup> by Sub District and Educational Level in Aceh Singkil Regency, 2011 - 2018*

Kecamatan Sub District	Banjir Flood			Gempa Bumi Earthquake		
	2011	2014	2018	2011	2014	2018
(1)	(2)	(3)	(4)	(5)	(6)	(7)
1. Pulau Banyak	-	-	-	3	-	1
2. Pulau Banyak Barat	-	-	-	4	4	-
3. Singkil	16	16	16	15	-	-
4. Singkil Utara	2	4	3	-	-	7
5. Kuala Baru	-	1	1	-	4	-
6. Simpang Kanan	10	-	12	7	-	6
7. Gunung Meriah	12	7	12	5	3	-
8. Danau Paris	1	3	5	-	-	6
9. Suro	3	7	2	-	12	3
10. Singkohor	1	3	2	-	2	-
11. Kota Baharu	2	6	3	2	-	-
<b>Kabupaten Aceh Singkil</b>	<b>47</b>	<b>47</b>	<b>56</b>	<b>36</b>	<b>25</b>	<b>23</b>



TABEL 4.3.3 / Table 4.3.3  
LANJUTAN  
Continued

Kecamatan Sub District	Tanah Longsor Landslide		
	2011	2014	2018
(1)	(2)	(3)	(4)
1. Pulau Banyak	-	-	-
2. Pulau Banyak Barat	-	-	-
3. Singkil	-	-	-
4. Singkil Utara	-	-	-
5. Kuala Baru	-	-	-
6. Simpang Kanan	3	-	2
7. Gunung Meriah	-	-	3
8. Danau Paris	1	3	1
9. Suro	-	1	3
10. Singkohor	-	-	2
11. Kota Baharu	-	-	1
<b>Kabupaten Aceh Singkil</b>	<b>4</b>	<b>4</b>	<b>12</b>

Catatan/Note: <sup>1</sup> Desa pada tabel ini termasuk Unit Permukiman Transmigrasi (UPT) yang masih dibina oleh kementerian terkait.

<sup>1</sup> Villages in this table include Transmigration Settlement Unit which is still fostered by the relevant ministries.

<sup>2</sup> Terjadi dalam tiga tahun terakhir sampai dengan saat pencacahan

<sup>2</sup> Occured during the last three years by the time of enumeration

Sumber/Source: BPS, Pendataan Potensi Desa (Podes)

BPS–Statistics Indonesia, Village Potential Data Collection

**Tabel :4.3.4** Surat Izin Mendirikan Bangunan Di Kabupaten Aceh Singkil Tahun 2017-2018  
*Table According to the Building Permit Letter In Aceh Singkil Year 2017-2018*

No.	Kecamatan Sub-district	2017			2018		
		Toko(Usaha) Shop(Business)	Rumah Home	Bangunan Lainnya BuildingOthers	Toko (Usaha) Shop(Business)	Rumah Home	Bangunan Lainnya BuildingOther s
(.1)	(2)	(3)	(4)	(5)	(6)	(7)	(8)
1.	Pulau Banyak	-	-	-	-	-	1
2.	Pulau Banyak Barat	-	-	-	-	-	-
3.	Singkil	-	-	-	-	-	3
4.	Singkil Utara	-	3	-	-	-	-
5.	Kuala Baru	-	-	5	-	-	-
6.	Simpang Kanan	-	2	-	-	1	1
7.	Gunung Meriah	1	-	2	1	1	7
8.	Danau Paris	-	-	-	-	1	-
9.	Suro	-	-	-	-	-	-
10.	Singkohor	-	-	-	-	-	-
11.	Kota Baharu	-	2	5	-	-	-
<b>Kabupaten Aceh Singkil</b>		<b>1</b>	<b>7</b>	<b>12</b>	<b>1</b>	<b>3</b>	<b>12</b>

Sumber : Dinas Penanaman Modal dan Pelayanan Terpadu Satu Pintu Kabupaten Aceh Singkil  
*Source: Investment Services and One Door Services Integrated Of Aceh Singkil Regency*

**Tabel :4.3.5** Banyaknya Penerbitan Perizinan Menurut Jenisnya Di Kabupaten Aceh Singkil Tahun 2018  
*Table Number of License Publication by License type in Aceh Singkil Regency, 2018*

No.	Jenis Perizinan	Banyaknya
(1)	(2)	(3)
1	SITU	284
2	IZIN HO	227
3	TDP-UD	93
4	TDP-CV	59
5	TDP-KOP	1
6	TDP-PT	5
7	SIUP-UD	160
8	SIUP-CV	162
9	SIUP-PT	162
10	IUJK	65
11	IMB	16
12	IPR	1
13	IUKES	12
14	TDG	-
15	IZIN ANGKUTAN	8
16	IZIN REKLAME	5
17	IZIN PARIWISATA	-
18	IZIN HOTEL	-
19	IZIN PERIKANAN	4
20	IZIN PENGUMPULAN SAWIT	25
21	TANDA DAFTAR INDUSTRI	3
22	PRINSIP	1
23	IZIN LOKASI	1
<b>Jumlah/Total</b>		<b>1294</b>

Sumber : Dinas Penanaman Modal dan Pelayanan Terpadu Satu Pintu Kabupaten Aceh Singkil  
*Source: Investment Services and One Door Services Integrated Of Aceh Singkil Regency*

**Tabel** :4.3.6  
Table

Hasil Uji Analisa Laboratorium Terhadap Limbah Cair Perusahaan Yang Terdapat Di Kabupaten Aceh Singkil Yang Dapat Menimbulkan Pencemaran Lingkungan Tahun 2018  
*Result of Test and Analyze Laboratory of Liquid Waste of Company in Aceh Singkil Regency Which Can Generate Environmental Contamination,2018*

Parameter	Unit	Hasil Uji Menurut Perusahaan/ Result of Test by Company					RPP
		PT. Socfindo	PT. Delima Makmur	PT. Nafasindo	PT. Perkebunan Lembah Bhakti	PT. Ensem Lestari	
(1)	(2)	(3)	(4)	(5)	(6)	(7)	
1. PH	-	8,27	8	5,5	8,38	8,37	8,4
2. BOD <sub>5</sub>	mg/L	98,4	2,275	5,064	2,681	98,9	98,2
3. COD	mg/L	207,82	7,776	17,152	7,616	219,11	207,35
4. TSS	mg/L	190	-	-	-	201	153
5. N-Total	mg/L	19,54	-	-	-	16,27	23,71
6. Minyak & Lemak	mg/L	6	0,94	1,04	0,61	5	6
7. Cd	mg/L	-	<0,02	<0,02	<0,02	-	-
8. Zn	mg/L	-	<0,02	<0,02	<0,02	-	-
9. Pb	mg/L	-	<0,04	<0,04	<0,04	-	-
10. Cu	mg/L	-	<0,08	<0,08	<0,08	-	-

Catatan/Note :

PT. Nafasindo & PT. Perkebunan Lembah Bhakti menggunakan sistem Land Application (LA) Baku Mutuesuai Kep.MenLH No.28 Tahun 2003

Sumber : Dinas Lingkungan Hidup Kabupaten Aceh Singkil

Sources: *Enviromental Agency Of Aceh Singkil Regency*

**Tabel :4.3.7** Hasil Pemantauan Kualitas Air Sungai Di Kabupaten Aceh Singkil Tahun 2018  
*Table* Observation Result of River Quality in Aceh Singkil Regency, 2018

No	Parameter	Satuan	Lokasi Sampling			
			Sungai Napagaluh	Sungai Lae Cinendang	Sungai Lae Soraya	Sungai Lae Singkil
(1)	(2)	(3)	(5)	(6)	(7)	(8)
<b>FISIKA</b>						
1.	Suhu	°c	29,9	29	29,9	29
2.	Residu Terlarut	mg/L	13,5	0,7	8,02	1,5
3.	Residu Tersuspensi	mg/L	19	174	107	12
<b>KIMIA</b>						
<b>ANORGANIK</b>						
1.	PH	-	6,7	7,01	7,35	7,79
2.	Amoniak	mg/L	3,7	2,94	2,46	2,31
3.	Besi	mg/L	-	-	-	-
4.	Mangan	mg/L	-	-	-	-
5.	Seng	mg/L	<0,02	<0,02	<0,02	<0,02
6.	Kadmium	mg/L	0,02	0,02	0,02	0,02
7.	Timbal	mg/L	<0,4	<0,4	<0,4	<0,4
8.	Air Raksa	mg/l	-	-	-	-
9.	Arsen	mg/L	-	-	-	-
10.	Barium	mg/L	-	-	-	-
11.	Tembaga	mg/L	<0.08	<0.08	<0.08	<0.08
12.	Kobalt	mg/L	-	-	-	-

Tabel 4.3.7 / Table 4.3.7

L A N J U T A N  
Continued

No	Parameter	Satu an	Lokasi Sampling			
			Sungai Napagaluh	Sungai Lae Cinendang	Sungai Lae Soraya	Sungai Lae Singkil
(1)	(2)	(3)	(5)	(6)	(7)	(8)
<b>KIMIA ANORGANIK (lanjutan)</b>						
13.	Selenium	mg/L	-	-	-	-
14.	Kromium Val.6	mg/L	-	-	-	-
15.	Khlor Bebas	mg/L	-	-	-	-
16.	Nitrit	mg/L	-	-	-	-
17.	Flourida	mg/L	-	-	-	-
18.	Pospat	mg/L	-	-	-	-
19.	Sulfat	mg/L	-	-	-	-
20.	Nitrat	mg/L	-	-	-	-
21.	Klorida	mg/L	4,119	0,347	1,538	0,099
22.	Sulfida	mg/L	-	-	-	-
23.	DO	mg/L	1,7	1,4	2,2	2,1
24.	BOD	mg/L	2,76	2,8	1,075	1,603
25.	COD	mg/L	21,509	10,754	29,184	39,936
26.	Sianida	mg/L	-	-	-	-
27.	Boron	mg/l	-	-	-	-
<b>KIMIA ORGANIK</b>						
1.	Detergen	mg/L	0	0	0	0

Sumber : Dinas Lingkungan Hidup Kabupaten Aceh Singkil  
Sources: Enviromental Agency Of Aceh Singkil Regency

**Tabel :4.3.8** Frekuensi Kejadian Bencana Alam Di Kabupaten Aceh Singkil Menurut Jenisnya Diperinci Menurut Kecamatan Tahun 2018  
*Table Frequency and Kinds of Natural Disaster Detailed by Sub District in Aceh Singkil Regency, 2018*

Kecamatan <i>Sub District</i>	Frekuensi Kejadian Bencana Alam (kali) <i>Frequency of Natural Disaster</i>			
	B a n j i r <i>Flood</i>	Longsor <i>Slide</i>	Kebakaran <i>Burned</i>	Gempa Bumi <i>Earth Quake</i>
(1)	(2)	(3)	(4)	(5)
1. Pulau Banyak	-	-	-	-
2. Pulau Banyak Barat	-	-	-	-
3. Singkil	4	-	1	-
4. Singkil Utara	3	-	-	-
5. Kuala Baru	-	-	-	-
6. Simpang Kanan	-	2	1	-
7. Gunung Meriah	6	-	3	-
8. Danau Paris	1	2	-	-
9. Suro	2	-	-	-
10. Singkohor	-	-	-	-
11. Kota Baharu	-	-	-	-
<b>Jumlah <i>Total</i></b>	16	4	5	0

Tabel 4.3.8/ Table 4.3.8

LANJUTAN  
Continued

No.	Kecamatan <i>Sub District</i>	Frekuensi Kejadian Bencana Alam (kali) <i>Frequency of Natural Disaster</i>			Jumlah <i>Total</i>
		Angin Topan <i>Hurricane</i>	Kemarau Panjang <i>Scarcity of Food</i>	Lainnya <i>Others</i>	
(1)	(2)	(7)	(8)	(9)	(10)
1.	Pulau Banyak	-	-	-	-
2.	Pulau Banyak Barat	-	-	-	-
3.	Singkil	-	-	-	5
4.	Singkil Utara	-	-	-	3
5.	Kuala Baru	-	-	-	-
6.	Simpang Kanan	-	-	-	3
7.	Gunung Meriah	1	-	-	10
8.	Danau Paris	-	-	-	3
9.	Suro	-	-	-	2
10.	Singkohor	-	-	-	-
11.	Kota Baharu	-	-	-	-
<b>Jumlah Total</b>		<b>1</b>	<b>0</b>	<b>0</b>	<b>0</b>

Sumber : Badan Penanggulangan Bencana Kabupaten Aceh Singkil

Source: Disaster Management Agency Of Aceh Singkil Regency



**Tabel :4.3.9** Jumlah Akta Kelahiran Yang Dikeluarkan Menurut Jenis Akta Dirinci Per Kecamatan Di Kabupaten Aceh Singkil Tahun 2018  
*Table Number of Birth Letter Detailed by Sub Districts and Kind of Birth Letter in Aceh Singkil Regency, 2018*

Kecamatan Sub District	Jumlah Akta Kelahiran Yang Diterbitkan Number of Birth Letter by Child Status
(1)	(2)
Pulau Banyak	2.520
Pulau Banyak Barat	1.377
Singkil	11.490
Singkil Utara	5.621
Kuala Baru	1.223
Simpang Kanan	8.660
Gunung Meriah	18.972
Danau Paris	3.353
Suro	4.833
Singkohor	3.252
Kota Baharu	3.302
<b>Jumlah Total</b>	<b>64.603</b>

Sumber : Dinas Kependudukan dan Catatan Sipil Kab.Aceh Singkil

Sources : Civil Office of Aceh Singkil Regency

**Tabel :4.4.1** Banyaknya Perkara Nikah, Cerai, dan Rujuk Di Kabupaten Aceh Singkil Diperinci Menurut Kecamatan Tahun 2018  
*Number of Marriage Cases, Divorce, and Return in Aceh Singkil Regency Detailed by Sub District, 2018*

Kecamatan Sub District	Nikah <i>Married</i> (Kasus/Cases)	Cerai Talak <i>Divorce</i> (Kasus/Cases)	Cerai Gugat <i>Divorce</i> (Kasus/Cases)	Rujuk <i>Return</i> (Kasus/Cases)	Jumlah Cerai <i>Total</i> (Kasus/ Cases)
(1)	(2)	(3)	(4)	(5)	(6)
1. Pulau Banyak	...	...	...	...	...
2. Pulau Banyak Barat	...	...	...	...	...
3. Singkil	...	...	...	...	...
4. Singkil Utara	...	...	...	...	...
5. Kuala Baru	...	...	...	...	...
6. Simpang Kanan	...	...	...	...	...
7. Gunung Meriah	...	...	...	...	...
8. Danau Paris	...	...	...	...	...
9. Suro	...	...	...	...	...
10. Singkohor	...	...	...	...	...
11. Kota Baharu	...	...	...	...	...
<b>Jumlah Total</b>	<b>823</b>	<b>41</b>	<b>85</b>	<b>0</b>	<b>126</b>

Sumber/Source : Kementerian Agama RI (Dirjen Bimas Islam) per 4 Maret 2019/Ministry of Religious Affairs (Directorate General of Islamic Community Guidance) per March 4th 2019  
 Mahkamah Agung (Dirjen Badan Peradilan Agama) per 4 Maret 2019/The Supreme Court (Directorate General of Religious Justice Affairs) per March 4th 2019

**Tabel :4.5.1** Jumlah Perkara Yang Diselesaikan Dirinci Menurut Jenis Perkara dan Bulan Pada Kejaksaan Negeri Singkil Di Kabupaten Aceh Singkil, 2018  
*Table Number of finished cases by type and Month at Attorney Office of Aceh Singkil, 2018*

Bulan/ Month	Dimerdeka kan dari tahanan sementara	Dikirim ke Kejaksaan Negeri	Diteruskan ke pengadilan Negeri	Divonis/ Diputus kan Bebas
(1)	(2)	(3)	(4)	(5)
Januari/January	-	12	12	-
Pebruari/February	-	21	21	-
Maret/March	-	11	11	-
April/April	-	22	22	-
Mei/May	-	17	17	-
Juni/June	-	11	11	-
Juli/July	-	6	6	-
Agustus/August	-	6	6	-
September/September	-	4	4	-
Oktober/October	-	3	3	-
November/November	-	4	4	-
Desember/December	-	8	8	-
<b>Jumlah/ Total</b>	<b>0</b>	<b>125</b>	<b>125</b>	<b>0</b>

Sumber: Kejaksaan Negeri Singkil  
 Source: Attorney Office of Aceh Singkil

**Tabel** :4.5.2 Jumlah Tambahn Tahanan Kejaksaan Negeri Singkil Dirinci Menurut Jenis Per Bulan Di Kabupaten Aceh Singkil, 2018  
**Table** Number of added prisoner in attorney office of Aceh Singkil by type and month, 2018

Bulan/ Month	Banyak Tahanan			Diselesaika n	Sisa Akhir Bulan
	Sisa Bulan Lalu	Masuk Bulan ini	Jumlah		
(1)	(2)	(3)	(4)	(5)	(6)
Januari/January	-	12	12	-	-
Pebruari/February	-	21	21	-	-
Maret/March	-	11	11	-	-
April/April	-	22	22	-	-
Mei/May	-	17	17	-	-
Juni/June	-	11	11	-	-
Juli/July	-	6	6	-	-
Agustus/August	-	6	6	-	-
September/September	-	4	4	-	-
Oktober/October	-	3	3	-	-
November/November	-	4	4	-	-
Desember/December	-	8	8	-	-
<b>Jumlah</b>	<b>0</b>	<b>125</b>	<b>125</b>	<b>-</b>	<b>0</b>

Sumber: Kejaksaan Negeri Singkil

Source: Attorney Office of Aceh Singkil

**Tabel** :4.5.3  
Table

Banyaknya Perkara Pidana (Termasuk Pelanggaran Lalu Lintas) Yang Diterima Dan Diselesaikan Menurut Jenis Perkara Oleh Pengadilan Negeri Singkil Diperinci Perbulan Di Kabupaten Aceh Singkil, 2018  
*Number of Criminal Cases (Including Traffic Offence) Reported and Settled by kind of Cases Detailed by Month at Attorney Office of Aceh Singkil, 2018*

Bulan Month	Jenis Perkara/Cases		
	Perkara Biasa/Normal Case (Kasus/Cases)		
	Sisa Bulan Lalu <i>Remaining Last Month</i>	Masuk <i>Reported</i>	Diputuskan <i>Settled</i>
(1)	(2)	(3)	(4)
Januari/January	18	3	2
Pebruari/February	19	11	9
Maret/March	21	14	8
April/April	22	12	6
Mei/May	33	31	16
Juni/June	48	-	8
Juli/July	40	13	13
Agustus/August	40	10	20
September/September	30	9	11
Oktober/October	28	9	17
November/November	20	7	16
Desember/December	11	9	6

Tabel 4.5.3 / Table 4.5.3

LANJUTAN  
Continued

Bulan Month	Jenis Perkara/Cases		
	Pelanggaran-pelanggaran (Perkara lalu lintas) /Offences (Kasus/Cases)		
	Sisa Bulan Lalu Remaining Last Month	Masuk Reported	Diputuskan Settled
(5)	(6)	(7)	(8)
Januari/January	-	391	335
Pebruari/February	56	161	185
Maret/March	32	21	53
April/April	-	136	98
Mei/May	38	282	320
Juni/June	-	7	7
Juli/July	-	-	-
Agustus/August	-	106	106
September/September	-	119	119
Oktober/October	-	201	150
November/November	51	353	404
Desember/December	-	45	45

Sumber : Pengadilan Negeri Singkil

Sources: State Court Justice of Aceh Singkil

**Tabel** :4.5.4  
Table

Banyaknya Perkara Perdata Yang Diterima Dan Diselesaikan Menurut Jenis Perkara Oleh Pengadilan Negeri Singkil Di Kabupaten Aceh Singkil, 2018  
*Number of Civil Cases Reported and Settled by Kind of Cases at Attorney Office of Aceh Singkil Regency, 2018*

Jenis Perkara Cases	Sisa Bulan Lalu <i>Remaining Last Month</i> (Kasus/Cases)	Diterima Bulan ini <i>Reported</i> (Kasus/Cases)	Diputuskan/ Diselesaikan <i>Settled</i> (Kasus/Cases)	Sisa Akhir Bulan Ini <i>The Rest</i> (Kasus/Cases)
(1)	(2)	(3)	(4)	(5)
Perdata Gugatan <i>Suing Civil</i>	7	10	11	6
Perdata Vestek/Intervensi <i>Civil Inrevence</i>	-	-	-	-
Perdata Permohonan <i>Application civil</i>	1	11	12	-
<b>Jumlah Total</b>	<b>8</b>	<b>21</b>	<b>23</b>	<b>6</b>

Sumber : Pengadilan Negeri Singkil  
*Sources: State Court Justice of Aceh Singkil*

**Tabel :4.5.5** Banyaknya Kasus Pelanggaran/Tindak Kekerasan Yang Ditangani Polisi Di Kabupaten Aceh Singkil, 2018  
*Table Number of Criminal Cases Handle by Police in Aceh Singkil Regency,2018*

Polres/Polsek <i>Polrest/Polsect</i>	Pembakaran <i>Burning</i> (Kasus/Cases)	Kebakaran <i>Burned</i> (Kasus/Cases)	Zina / Cabul <i>Adultery</i> (Kasus/Cases)	Perkosaan <i>Violation</i> (Kasus/Cases)
(1)	(2)	(3)	(4)	(5)
1. Pulau Banyak	-	-	-	-
2. Pulau Banyak Barat	-	-	-	-
3. Singkil	-	-	-	-
4. Singkil Utara	-	-	1	-
5. Kuala Baru	-	-	-	-
6. Simpang Kanan	-	-	-	-
7. Gunung Meriah	-	-	5	-
8. Danau Paris	-	-	-	-
9. Suro	-	-	-	-
10. Singkohor	-	-	1	-
11. Kota Baharu	-	2	-	-
<b>Jumlah Total</b>	<b>2</b>	<b>2</b>	<b>7</b>	<b>-</b>



LANJUTAN  
Continued

Polres/Polsek Polrest/Polsect	Palsu Materai Surat Banknote (Kasus/Cases)	Perjudian Gambling (Kasus/Cases)	Pembunuhan Murder (Kasus/Cases)	Penganiayaan Berat Heavy ill Treatment (Kasus/Cases)
(1)	(6)	(7)	(8)	(9)
1. Pulau Banyak	-	-	-	-
2. Pulau Banyak Barat	-	-	-	-
3. Singkil	1	1	-	-
4. Singkil Utara	-	-	-	1
5. Kuala Baru	-	-	-	-
6. Simpang Kanan	-	-	-	-
7. Gunung Meriah	-	-	-	4
8. Danau Paris	-	-	-	-
9. Suro	-	-	-	-
10. Singkohor	-	-	-	1
11. Kota Baharu	-	-	-	-
<b>Jumlah Total</b>	<b>1</b>	<b>1</b>	<b>0</b>	<b>6</b>

Tabel 4.5.5/ Table 4.5.5

## L A N J U T A N

Continued

Polres/Polsek <i>Polrest/Polsect</i>	Penganiayaan Ringan <i>Ligth Maltreatment</i> (Kasus/Cases)	Pencurian Biasa <i>Theft</i> (Kasus/Cases )	Pencurian dengan Pemberatan <i>Theft Heavily</i> (Kasus/Cases)	Pencurian dengan Kekerasan <i>Theft by Force</i> (Kasus/Cases)
(1)	(10)	(11)	(12)	(13)
1. Pulau Banyak	1	-	1	-
2. Pulau Banyak Barat	-	-	-	-
3. Singkil	2	1	3	-
4. Singkil Utara	-	2	2	1
5. Kuala Baru	-	-	1	-
6. Simpang Kanan	1	-	1	-
7. Gunung Meriah	17	-	14	-
8. Danau Paris	-	-	1	-
9. Suro	-	-	2	-
10. Singkohor	2	-	1	-
11. Kota Baharu	1	1	4	-
<b>Jumlah Total</b>	<b>24</b>	<b>4</b>	<b>30</b>	<b>1</b>

Tabel 4.5.5/ Table 4.5.5

## LANJUTAN

Continued

Polres/Polsek Polrest/Polsect	Curanmor Motor Theft (Kasus/Cases)	Pencurian Hewan Animal Theft (Kasus/Cases)	Pemerasan Extortion (Kasus/Cases)	Penggelapan Embezzlement (Kasus/Cases)
(1)	(14)	(15)	(16)	(17)
1. Pulau Banyak	-	-	-	-
2. Pulau Banyak Barat	-	-	-	-
3. Singkil	1	-	-	1
4. Singkil Utara	-	-	-	-
5. Kuala Baru	-	-	-	-
6. Simpang Kanan	3	-	-	-
7. Gunung Meriah	8	1	-	3
8. Danau Paris	2	-	-	1
9. Suro	1	-	-	-
10. Singkohor	-	-	-	-
11. Kota Baharu	-	1	-	-
<b>Jumlah Total</b>	<b>15</b>	<b>2</b>	<b>0</b>	<b>5</b>

Tabel 4.5.5/ Table 4.5.5

## L A N J U T A N

Continued

Polres/Polsek <i>Polrest/Polsect</i>	Penipuan <i>Deception</i> (Kasus/Cases)	Penadahan <i>Catchment</i> (Kasus/Cases)	Pengrusakan <i>Ruining</i> (Kasus/Cases)	Minuman Keras <i>Liquor</i> (Kasus/Cases)
(1)	(18)	(19)	(20)	(21)
1. Pulau Banyak	-	-	-	-
2. Pulau Banyak Barat	-	-	-	-
3. Singkil	3	-	1	-
4. Singkil Utara	1	-	-	1
5. Kuala Baru	-	-	-	-
6. Simpang Kanan	--	-	1	-
7. Gunung Meriah	-	-	1	-
8. Danau Paris	-	-	-	-
9. Suro	-	-	2	-
10. Singkohor	-	--	-	-
11. Kota Baharu	1	-	-	-
<b>Jumlah Total</b>	<b>5</b>	<b>0</b>	<b>5</b>	<b>1</b>

Tabel 4.5.5/ Table 4.5.5

## LANJUTAN

Continued

Polres/Polsek <i>Polrest/Polsect</i>	Pengancaman <i>Threat</i> (Kasus/Cases)	Narkotika <i>Narcotic</i> (Kasus/Cases)	Lain-lain <i>Others</i> (Kasus/Cases)	Jumlah <i>Total</i> (Kasus/Cases)
(1)	(22)	(23)	(24)	(25)
1. Pulau Banyak	-	-	-	-
2. Pulau Banyak Barat	-	-	-	-
3. Singkil	1	-	-	-
4. Singkil Utara	-	-	-	-
5. Kuala Baru	-	-	-	-
6. Simpang Kanan	-	-	1	-
7. Gunung Meriah	3	3	-	-
8. Danau Paris	-	-	-	-
9. Suro	-	1	-	-
10. Singkohor	-	-	-	-
11. Kota Baharu	-	-	1	-
<b>Jumlah Total</b>	<b>4</b>	<b>4</b>	<b>2</b>	<b>0</b>

Sumber : Polres Kabupaten Aceh Singkil

Sources : Police Resort of Aceh Singkil

**Tabel :4.5.6**  
Table

Perkembangan Tambahan Narapidana Dari Keputusan Pengadilan Negeri Pada Rumah Tahanan Singkil Diperinci Perbulan Pada Kabupaten Aceh Singkil, 2018

*Growth of About Addition of Convict From Verdict of Country at Prison of Singkil Detailed by Month in Aceh Singkil Regency, 2018*

Bulan Month	Pidana Penjara <i>Crime Serve of Sentence</i>		Pidana Kurungan Pengganti Denda <i>Coop Crime of Substitute Fine</i>		Jumlah Total	
	Laki-laki (Male)	Perempuan (Female)	Laki-laki (Male)	Perempuan (Female)	Laki-laki (Male)	Perempuan (Female)
	Orang (Persons)					
(1)	(2)	(3)	(4)	(5)	(6)	(7)
1. Januari / January	49	-	72	3	121	3
2. Februari / February	51	1	75	3	126	4
3. Maret / March	45	1	75	3	120	4
4. April / April	44	1	74	4	118	5
5. Mei / May	45	1	74	4	119	5
6. Juni / June	39	1	80	5	119	6
7. Juli / July	37	1	67	8	104	9
8. Agustus / August	50	1	77	7	127	8
9. September / September	51	1	74	7	125	8
10. Oktober / October	41	1	75	6	116	7
11. November / November	49	1	73	3	122	4
12. Desember / December	52	2	79	4	131	6

Sumber : Rumah Tahanan Singkil

Sources : Correctional Institutions of Aceh Singkil Regency

**Tabel** :4.5.7  
**Table**

Banyaknya Narapidana Pada Rumah Tahanan Singkil Diperinci Perbulan Pada Kabupaten Aceh Singkil, 2018  
*Number Of Convict at Prison of Singkil Detailed by Month in Aceh Singkil Regency 2018*

Bulan <i>Month</i>	Narapidana Laki-Laki (Orang) <i>Man Convict (Persons)</i>			Narapidana Perempuan (Orang) <i>Women Convict (Persons)</i>		
	Isi akhir bulan ini <i>Final Content of This Month</i>	Bertambah bulan ini <i>Increase this Month</i>	Berkurang bulan ini <i>Decrease This Month</i>	Isi akhir bulan ini <i>Final Content of This Month</i>	Bertambah bulan ini <i>Increase this Month</i>	Berkurang bulan ini <i>Decrease This Month</i>
(1)	(2)	(3)	(4)	(5)	(6)	(7)
1. Januari / <i>January</i>	121	3	-	3	-	-
2. Februari / <i>February</i>	124	-	3	3	-	-
3. Maret / <i>March</i>	121	-	3	3	2	-
4. April / <i>April</i>	118	1	-	5	1	-
5. Mei / <i>May</i>	119	-	-	6	-	-
6. Juni / <i>June</i>	119	-	5	6	-	-
7. Juli / <i>July</i>	114	13	-	6	2	-
8. Agustus / <i>August</i>	127	-	2	8	-	-
9. September / <i>September</i>	125	1	-	8	-	1
10. Oktober / <i>October</i>	126	-	4	7	-	3
11. November / <i>November</i>	122	-	11	4	-	-
12. Desember / <i>December</i>	133	-	-	4	-	-

Sumber : Rumah Tahanan Singkil

Sources : *Correctional Institutions of Aceh Singkil Regency*

**Tabel** :4.5.8  
**Table**

Keterangan Tentang Isi Rumah Tahanan Singkil Diperinci Menurut Jenis  
 Kejahatan Di Kabupaten Aceh Singkil, 2018  
*The Information's About Content of Prison of Singkil Detailed by Type of  
 Criminal in Aceh Singkil Regency 2018*

Jenis Kejahatan Pelanggaran <i>Type of Collision Crime</i>	Pasal KUHP	Dewasa(Orang) <i>Adult (Persons)</i>		Anak-Anak (Orang) <i>Children (Persons)</i>		Jumlah <i>Total (Orang/ Persons)</i>	
		Laki- laki	Perem- puan	Laki- laki	Perem- puan	Laki- laki	Perem- puan
		(1)	(2)	(3)	(4)	(5)	(6)
1. Mengganggu Ketertiban	154-181	-	-	-	-	-	-
2. Pembakaran	187-188	-	-	-	-	-	-
3. Pemalsuan	253-275	-	-	-	-	-	-
4. Kesusilaan	281-197	26	-	-	-	26	-
5. Penculikan	334-336	-	-	-	-	-	-
6. Penjudian	303	-	-	-	-	-	-
7. Pembunuhan	338-350	1	-	-	-	1	-
8. Penganiayaan	351-356	-	-	-	-	-	-
9. Kecelakaan Lalu Lintas	UU No. 22 Th. 2009	4	1	-	-	4	1
10. Pencurian	362-364	19	-	-	-	19	-
11. Penggelapan	372-375	-	-	-	-	-	-
12. Penipuan	378-395	4	1	-	-	4	1
13. Merusak Barang	406-410	-	-	-	-	-	-
14. Menyalahi Jabatan	413-436	-	-	-	-	-	-
15. Penadahan	480-481	-	-	-	-	-	-
16. Narkotika	UU no. 35 Th. 2009	67	3	-	-	67	3
17. Pemerasan	368-369	-	-	-	-	-	-

Sumber : Rumah Tahanan Singkil

Sources : *Correctional Institutions of Aceh Singkil Regency*



<https://acehsingkilkab.bps.go.id>

Halaman Ini Sengaja Dikosongkan /  
This Page Intentionally Left Blank

# BAB 5

Pertanian

---

*Agriculture*

<https://acehsingkilkab.bps.go.id>



Halaman Ini Sengaja Dikosongkan /  
This Page Intentionally Left Blank

<https://acehsingkilkab.bps.go.id>

## V. Pertanian Agriculture

### Pertanian Tanaman Pangan

### Food Crops

Sektor pertanian merupakan sektor unggulan dan penopang perekonomian Aceh Singkil. Pada tahun 2018, andil sektor pertanian dalam pembentukan PDRB Aceh Singkil sebesar 28,57 persen. Salah satu subsektor pertanian adalah tanaman pangan. Subsektor ini mencakup tanaman padi (padi sawah dan padi ladang), jagung, kacang kedelai, kacang tanah, kacang hijau, ubi kayu dan ubi jalar. Luas panen padi tahun 2018 adalah 1.658,1 hektar

*The agricultural sector is the leading sector of the economy and support Singkil. In 2018, the share of the sector in GDP formation pertaian Singkil by 28,57 percent. Agriculture is one food crop subsector. This subsector includes rice (paddy and upland rice), corn, soybeans, peanuts, green beans, cassava and sweet potatoes. Rice harvested area in 2018 is 1.658,1 hectares.*

Sektor Pertanian Tanaman Pangan merupakan sektor yang cukup berpengaruh terhadap Pertumbuhan Ekonomi di Kabupaten Aceh Singkil, sehingga sangat berpotensi untuk dikembangkan. Luas areal persawahan yang tersedia sebanyak 1.698 Ha. Dari total luas areal sawah, yang terluas terdapat dikecamatan Danau Paris seluas 392 Ha dan yang terkecil adalah di kecamatan Singkil Utara yaitu seluas 18 Ha. Dalam upaya menunjang produksi pertanian khususnya persawahan membutuhkan sarana

*Agriculture sector is a sector which is quite influential on Economic Growth in Aceh Singkil, so it has the potential to be developed. Rice acreage available as much as 1.698 Ha. Of the total acreage of rice fields, which are dikecamatan Danau Paris widest area of 392 hectares and is the Singkil Utara in the district is an area of 18 ha lot. In an effort to support agriculture, especially rice production requires irrigation facilities as a source pangairan.*

irigasi sebagai sumber pengairan.

### **Perkebunan**

Selain Sektor pertanian tanaman pangan, sektor perkebunan juga merupakan sektor sangat berpotensi untuk dikembangkan. Komoditas andalan dalam sektor pertanian berasal dari komoditas di subsektor perkebunan, kelapa sawit hasil perkebunan rakyat dan swasta memberikan kontribusi yang cukup signifikan bagi perekonomian di Aceh Singkil. Pada tahun 2018 produktivitas hasil kelapa sawit sebesar 68.472 ton/ha.

### **Peternakan**

Pembangunan usaha peternakan mempunyai peranan strategis dalam upaya pemberdayaan ekonomi masyarakat pedesaan dengan mengupayakan peningkatan produksi peternakan, hal ini didukung oleh kondisi geografis yang memiliki daerah dataran tinggi dan ketersediaan hijauan makanan ternak yang memadai. Populasi ternak yang ada di Kabupaten Aceh Singkil yaitu ternak sapi potong, ternak kerbau, ternak kambing, ternak domba, ternak ayam buras (kampung), ternak ayam pedaging, dan ternak itik. Sementara itu ternak sapi perah dan

### **Plantation**

*In addition to food crops sector, the plantation sector is the sector also has the potential to be developed. Commodities mainstay in the agricultural sector in the sub-sector from commodity plantations, oil palm plantation and private people contribute significantly to the economy in Aceh Singkil. In 2018 the productivity of palm oil at 68.472 tons / ha.*

### **Livestock**

*Farm development has a strategic role in the economic empowerment of rural communities to strive to increase the production of livestock, it is supported by the geographical conditions of the highlands have hijauan and the availability of adequate forage. Livestock population in the district Singkil ie cattle , buffaloes, goats, sheep, cattle free-range chicken (village), broiler chickens, ducks and cattle. In the meantime as dairy cattle and horses still exist.*

kuda masih belum ada.

Pada tahun 2018 populasi ternak besar mencapai mencapai 4.971 ekor yang terdiri dari ternak sapi potong 4.094 ekor dan ternak kerbau 877 ekor. Persebaran sapi potong terbanyak pada Kecamatan Gunung Meriah dengan populasi 1.578 ekor. Sedangkan persebaran ternak sapi potong yang paling sedikit berada di Kecamatan Pulau Banyak Barat dimana tidak ada seekorpun sapi potong di sana. Sedikitnya ternak sapi yang ada di Kecamatan Pulau Banyak Barat disebabkan kondisi geografis yang kurang mendukung karena merupakan daerah kepulauan sehingga luas ladang penggembalaan tidak mencukupi. Dengan semakin banyaknya ternak sapi di Kabupaten Aceh Singkil, akan memberikan dampak yang positif bagi masyarakat. Karena dengan semakin banyak peternakan sapi maka harga daging sapi akan semakin rendah, sehingga masyarakat kelas menengah kebawah bisa memenuhi kebutuhan proteinnya dan tentunya hal ini dapat menambah pendapatan keluarga.

*In 2018 large livestock population reached reached 4.971 tails consisting of beef cattle 4.094 heads and 877 tails buffaloes. Distribution of beef cattle most at Gunung Meriah district with a population of 1.578 individuals. Distribution of cattle while the least was in the District of West Many island where there was a head of beef cattle there. At least cattle in the District of West Many Island due to unfavorable geographic conditions because it is so vast archipelago insufficient grazing land. With the increasing number of cattle in Aceh Singkil, will have a positive impact for the community. Due to the growing number of breeding beef cattle, then the price would be lower, so the middle class can meet their protein requirements and of course this can add to the family income.*

## **Perikanan**

Kabupaten Aceh Singkil merupakan

## **Fishery**

*Singkil district is an area that has great*

daerah yang memiliki potensi yang cukup besar pada bidang Kelautan dan Perikanan. Keanekaragaman sumberdaya perikanan yang terkandung didalamnya memberikan harapan bagi kesejahteraan masyarakat. Luasnya kelautan yang terdapat di Kabupaten Aceh Singkil merupakan potensi daerah yang patut disyukuri karena potensi tersebut apabila dikelola dengan sebaik-baiknya akan mendatangkan kesempatan usaha dan kesejahteraan bagi masyarakat Kabupaten Aceh Singkil. Pemanfaatan potensi kelautan telah lama dilakukan di Kabupaten Aceh singkil ditunjukkan dengan banyaknya nelayan tradisional dan modern yang masih menumpukan harapan hidup mereka dari hasil laut. Dapat dikatakan bahwa nelayan tradisional merupakan nelayan yang masih menggunakan alat-alat konvensional dalam penangkapan ikan sedangkan nelayan modern telah menggunakan peralatan dengan teknologi tinggi termasuk kapal yang digunakan. Walaupun demikian, mereka telah memanfaatkan potensi kelautan tersebut dengan sebaik-baiknya sehingga bermanfaat bagi mereka sendiri maupun bagi masyarakat yang berada di Kabupaten Aceh Singkil. Hal ini membuat roda perekonomian di Aceh Singkil berputar

*potential in the field of Maritime Affairs and Fisheries. Diversity of fishery resources contained therein provide hope for the people's welfare. Extent maritime contained in Aceh Singkil is a potential area to be thankful for this potential if managed appropriately will bring business opportunities and prosperity for the people of Aceh Singkil. Utilization of marine potentials has been carried out in Aceh Singkil indicated by the number of traditional and modern fishermen who still devote their life expectancy from the sea. It can be said that the traditional fishermen are fishermen who still use conventional tools in fishing while the modern nelayan have used high-tech devices, including vessels used. However, they have made use of the potential of the marine as well as possible so beneficial for themselves and for the people who are in Aceh Singkil. This makes the economy in Aceh Singkil rotating with the supply of fresh fish caught straight from the sea and then distributed to various areas inside and outside Aceh Singkil.*

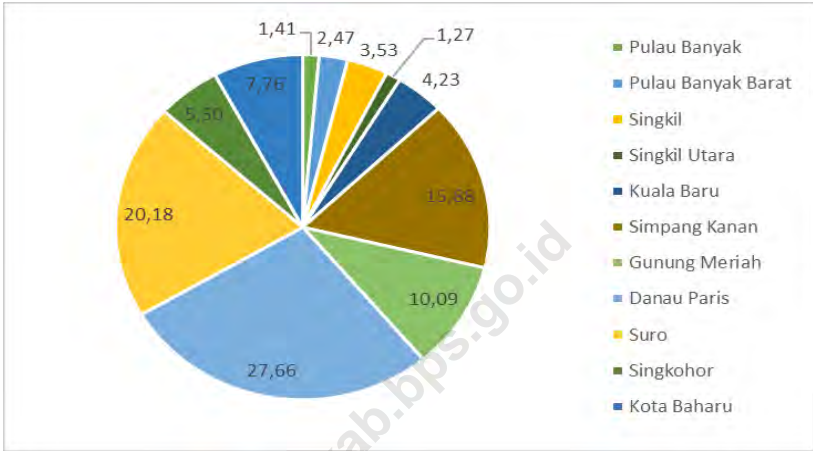
dengan adanya pasokan ikan-ikan segar yang langsung ditangkap dari laut dan kemudian didistribusikan ke berbagai daerah didalam dan diluar Kabupaten Aceh Singkil.

Geografis daerah Aceh Singkil yang berbatasan dengan Samudera Hindia, menyebabkan Aceh Singkil memiliki potensi bahari yang sangat besar untuk dikembangkan. Produksi hasil perikanan tangkap pada tahun 2018 sebesar 11.315,89 ton, hasil ini mengalami penurunan dibandingkan dengan produksi pada tahun 2017 sebesar 11.550 ton.

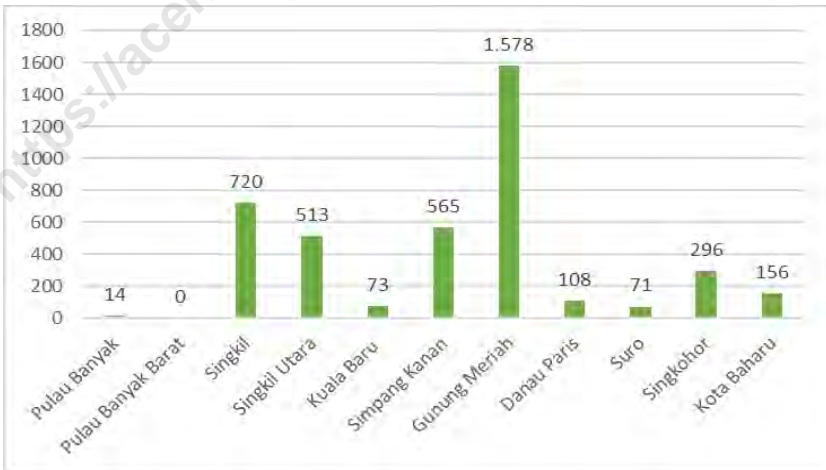
*Geographical regions bordering Singkil Indian Ocean, causing Singkil has huge marine potential to be developed. Capture fisheries production in 2018 amounted to 11.315,89 tons, the result is decreased compared with production in 2017 amounted to 11.550 tons only.*



**Gambar** : 5.1 **Persentase Luas Lahan Sawah Di Kabupaten Aceh Singkil, 2018**  
**Figure** : 5.1 **Percentage Of Rice Lan by Sub Distric In Aceh Singkil, 2018**



**Gambar** : 5.2 **Populasi Sapi Potong Menurut Kecamatan Di Kabupaten Aceh Singkil, 2018**  
**Figure** : 5.2 **Cow Population by Sub Distric In Aceh Singkil, 2018**



**Tabel**  
*Table* :5.1.1

Penggunaan Lahan (Ha) Dirinci Menurut Kecamatan Di Kabupaten Aceh Singkil Tahun 2018  
*Land Utilization (Ha) Detailed By District In Aceh Singkil Regency 2018*

Kecamatan <i>Sub-district</i>	Penggunaan Lahan			Jumlah/ <i>Total</i>
	Sawah/ <i>Paddy Field</i>	Pertanian Bukan Sawah/ <i>Non- Irrigated Agriculture</i>	Bukan Pertanian/ <i>Non-Agriculture</i>	
(1)				
Pulau Banyak	20,0	2.320,0	1.560,0	3.900,0
Pulau Banyak Barat	35,0	39.934,0	10.881,0	50.850,0
Singkil	50,0	3.281,5	34.802,8	38.134,3
Singkil Utara	18,0	15.733,0	28.349,0	44.100,0
Kuala Baru	60,0	23.231,0	590,0	23.881,0
Simpang Kanan	225,0	8.237,0	9.286,0	17.748,0
Gunung Meriah	143,0	15.787,0	5.570,0	21.500,0
Danau Paris	392,0	10.258,0	13.868,0	24.518,0
Suro	286,0	11.994,0	1.720,0	14.000,0
Singkohor	78,0	15.612,0	34.784,0	50.474,0
Kota Baharu	110,0	4.068,0	10.726,0	14.904,0
<b>Kabupaten Aceh Singkil</b>	<b>1.417,0</b>	<b>150.455,5</b>	<b>152.136,8</b>	<b>304.009,3</b>

Sumber : Badan Pusat Statistik Kabupaten Aceh Singkil  
*Sources: Central Bureau of Statistics Aceh Singkil*

**Tabel****Table :5.1.2**

Luas Panen, Produksi, Dan Produktivitas Padi (Padi Sawah Dan Padi Ladang) Menurut Kecamatan Di Kabupaten Aceh Singkil Tahun 2018  
*Harvested Area, Production, and Productivity of Paddy According to the district in Aceh Singkil Year 2018*

Kecamatan <i>Sub-district</i>	Padi <i>Paddy</i>			
	Lahan Sawah		Lahan Non Sawah	
	Luas Tanam	Luas Panen	Luas Tanam	Luas Panen
(1)	(2)	(3)	(4)	(5)
Pulau Banyak	26,9	7,7	-	-
Pulau Banyak Barat	-	-	-	-
Singkil	13,9	3,8	-	-
<i>Singkil Utara</i>	...	5,8	-	-
Kuala Baru	-	-	-	-
<i>Simpang Kanan</i>	514,6	485,3	50,0	40,0
<i>Gunung Meriah</i>	279,0	278,5	...	11,0
Danau Paris	...	392,9	12,0	12,0
<i>Suro</i>	...	388,0	12,0	12,0
<i>Singkohor</i>	24,0	24,0	-	-
Kota Baharu	72,2	72,1	-	-
<b>Kabupaten Aceh Singkil</b>	<b>1.698,1</b>	<b>1.698,1</b>	<b>74,0</b>	<b>75,0</b>

Sumber : Dinas Tanaman Pangan Hortikultura Dan Peternakan

*Sources: Department of Agriculture Aceh Singkil*

**Tabel**  
Table

:5.2.1

Luas Panen, Produksi, Dan Produktivitas Jagung Dan Kedelai Menurut Kecamatan Di Kabupaten Aceh Singkil Tahun 2018  
*Harvested Area, Production, Productivity And Corn And Soybeans In District Singkil Year 2018*

Kecamatan <i>Sub-district</i>	Jagung <i>Corn</i>		Kedelai <i>Soybean</i>	
	Luas Tanam (ha) <i>Planting Area</i>	Luas Panen (ha) <i>Harvest Area</i>	Luas Tanam (ha) <i>Planting Area</i>	Luas Panen (ha) <i>Harvest Area</i>
(1)	(2)	(3)	(5)	(6)
Pulau Banyak	-	-	-	-
Pulau Banyak Barat	-	-	-	-
Singkil	31,0	31,0	-	-
Singkil Utara	8,0	11,0	8,0	1,0
Kuala Baru	-	-	1,0	1,0
Simpang Kanan	12,0	20,0	10,0	5,0
Gunung Meriah	24,0	22,0	15,0	7,0
Danau Paris	9,0	4,0	18,0	18,0
Suro	13,0	11,0	12,5	11,5
Singkohor	6,0	3,0	40,0	42,0
Kota Baharu	-	-	10,0	10,0
<b>Kabupaten Aceh Singkil</b>	<b>103,0</b>	<b>102,0</b>	<b>114,5</b>	<b>95,5</b>

Sumber : Dinas Tanaman Pangan Hortikultura Dan Peternakan

Sources: *Department of Agriculture Aceh Singkil*

**Tabel**  
*Table* :5.2.2

Luas Panen, Produksi, Dan Produktivitas Kacang Tanah Dan Kacang Hijau Menurut Kecamatan Di Kabupaten Aceh Singkil Tahun 2018  
*Harvested Area, Production, and Productivity of Peanuts and Green Beans In Aceh Singkil Regency Year 2018*

Kecamatan <i>Sub-district</i>	Kacang Tanah <i>Peanuts</i>		Kacang Hijau <i>Green Beans</i>	
	Luas Tanam (ha) <i>Planting Area</i>	Luas Panen (ha) <i>Harvest Area</i>	Luas Tanam (ha) <i>Planting Area</i>	Luas Panen (ha) <i>Harvest Area</i>
(1)	(2)	(3)	(5)	(6)
Pulau Banyak	-	-	-	-
Pulau Banyak Barat	-	-	-	-
Singkil	-	-	-	-
Singkil Utara	-	-	-	-
Kuala Baru	-	-	-	-
Simpang Kanan	4,0	4,0	-	-
Gunung Meriah	-	-	-	-
Danau Paris	1,0	2,0	-	-
Suro	16,0	15,0	-	-
Singkohor	2,0	2,0	-	-
Kota Baharu	-	-	-	-
<b>Kabupaten Aceh Singkil</b>	<b>23,0</b>	<b>23,0</b>	<b>0,0</b>	<b>0,0</b>

Sumber : Dinas Tanaman Pangan Hortikultura dan Pertenakan Kabupaten Aceh Singkil

*Source: Food Crops, Horticulture, and Livestock Office Of Aceh Singkil Regency*

**Tabel**  
Table

:5.2.3

Luas Panen, Produksi, Dan Produktivitas Ubi Kayu Dan Ubi Jalar Menurut Kecamatan Di Kabupaten Aceh Singkil Tahun 2018  
*Harvested Area, Production, and Productivity of Cassava and Sweet Potato In Aceh Singkil Regency Year 2018*

Kecamatan <i>Sub-district</i>	Ubi Kayu Cassava		Ubi Jalar Sweet potato	
	Luas Tanam (ha) <i>Planting Area</i>	Luas Panen (ha) <i>Harvest Area</i>	Luas Tanam (ha) <i>Planting Area</i>	Luas Panen (ha) <i>Harvest Area</i>
	(1)	(2)	(3)	(4)
Pulau Banyak	-	-	-	-
Pulau Banyak Barat	3,0	3,0	1,0	1,0
Singkil	-	-	-	-
Singkil Utara	-	-	-	-
Kuala Baru	-	-	-	-
Simpang Kanan	7,0	4,0	-	-
Gunung Meriah	8,0	12,0	-	-
Danau Paris	4,0	7,0	-	-
Suro	8,0	10,0	-	-
Singkohor	3,0	2,0	-	-
Kota Baharu	11,0	8,0	-	-
<b>Kabupaten Aceh Singkil</b>	<b>44,0</b>	<b>46,0</b>	<b>1,0</b>	<b>1,0</b>

Sumber : Dinas Tanaman Pangan Hortikultura dan Pertenakan Kabupaten Aceh Singkil  
*Source: Food Crops, Horticulture, and Livestock Office Of Aceh Singkil Regency*

**Tabel**  
Table :5.2.4

Luas Panen (ha) Habis Tanaman Sayuran Menurut Kecamatan Dan Jenis Sayuran Di Kabupaten Aceh Singkil Tahun 2018  
*Harvested Area (ha) By Subdistrict And Vegetables Type In Aceh Singkil Regency Year 2018*

Kecamatan Sub-district	Kacang Panjang Long beans	Cabe Besar Great chili	Cabe Kecil / Rawit Small chili	Terung Eggplant	Ketimun Cucumber
(1)	(2)	(3)	(4)	(5)	(6)
Pulau Banyak	-	-	-	-	-
Pulau Banyak Barat	1,5	1,25	1,25	1,5	1,25
Singkil	2	2	0,5	-	-
Singkil Utara	4	4	-	-	0,5
Kuala Baru	-	-	-	-	-
Simpang Kanan	8	3	2	4	6
Gunung Meriah	2	3	1	1	1
Danau Paris	3	1	3	1	2
Suro	2	-	-	-	-
Singkohor	10	8	10	-	7
Kota Baharu	14	8	9	-	14
<b>Kabupaten Aceh Singkil</b>	46,5	34,25	26,75	7,5	31,75

TABEL 5.2.4 / Table 5.2.4

Lanjutan  
Continue

Kecamatan <i>Sub-district</i>	Kangkung <i>Kale</i>	Bayam <i>Spinach</i>	Semangka <i>Watermelon</i>	Bawang Merah Shallots	Kentang <i>Potato</i>	Kubis <i>Cabbage</i>
(1)	(7)	(8)	(9)	(10)	(11)	(12)
Pulau Banyak	-	-	-	-	-	-
Pulau Banyak Barat	3,25	1	-	-	-	-
Singkil	-	-	5	-	-	-
Singkil Utara	1	1	31	-	-	-
Kuala Baru	-	-	-	-	-	-
Simpang Kanan	-	-	-	-	-	-
Gunung Meriah	10	10	4	-	-	-
Danau Paris	2	-	2	-	-	-
Suro	0,5	0,5	-	-	-	-
Singkohor	-	-	-	-	-	-
Kota Baharu	-	-	-	-	-	-
<b>Kabupaten Aceh Singkil</b>	16,75	12,5	42	0	0	0

Sumber : Dinas Tanaman Pangan Hortikultura dan Perikanan Kabupaten Aceh Singkil  
 Source: Food Crops, Horticulture, and Livestock Office Of Aceh Singkil Regency



**Tabel**  
*Table* :5.2.5

Produksi (Kuintal) Tanaman Sayuran dan Buah Semusim Menurut Kecamatan dan Jenis Tanaman Di Kabupaten Aceh Singkil Tahun 2018  
*Vegetable and Fruit Production (Quintal) According Subdistrict and Types of Plant in Aceh Singkil Year 2018*

Kecamatan <i>Sub-district</i>	Kacang Panjang <i>Long beans</i>	Cabe Besar <i>Great chili</i>	Cabe Kecil / Rawit <i>Small chili</i>	Terung <i>Eggplant</i>	Ketimun <i>Cucumber</i>
(1)	(2)	(3)	(4)	(5)	(6)
Pulau Banyak	-	-	-	-	-
Pulau Banyak Barat	9,00	24,00	24,00	24,00	30,00
Singkil	5,00	-	-	-	-
Singkil Utara	42,00	123,00	-	-	24,00
Kuala Baru	-	-	-	-	0,00
Simpang Kanan	94,00	150,00	159,00	56,00	125,00
Gunung Meriah	134,00	409,00	109,00	112,00	47,00
Danau Paris	24,00	20,00	94,00	12,00	14,00
Suro	43,00	45,00	42,00	33,00	10,00
Singkohor	288,00	190,00	359,00	-	192,00
Kota Baharu	259,00	191,00	143,00	-	385,00
<b>Kabupaten Aceh Singkil</b>	898,00	1.152,00	930,00	237,00	827,00

TABEL 5.2.5 / Table 5.2.5

Lanjutan  
Continue

Kecamatan Sub-district	Kangkung Kale	Bayam Spinach	Semangka Watermelon	Bawang Merah Shallots	Kentang Potato	Kubis Cabbage
(1)	(7)	(8)	(9)	(10)	(11)	(12)
Pulau Banyak	-	-	-	-	-	-
Pulau Banyak Barat	14,00	7,00	-	-	-	-
Singkil	-	-	-	-	-	-
Singkil Utara	-	-	580,00	-	-	-
Kuala Baru	-	-	-	-	-	-
Simpang Kanan	-	-	-	-	-	-
Gunung Meriah	113,00	83,00	415,00	140,00	-	-
Danau Paris	4,00	-	50,00	2,00	-	-
Suro	-	-	20,00	-	-	-
Singkohor	-	-	-	-	-	-
Kota Baharu	-	-	70,00	-	-	-
<b>Kabupaten Aceh Singkil</b>	131,00	90,00	1.135,00	142,00	0	0

Sumber : Dinas Tanaman Pangan Hortikultura Dan Peternakan

Sources: Department of Agriculture Aceh Singkil

**Tabel** :5.2.6  
**Table** :5.2.6  
 Produksi (Kuintal) Buah-Buahan Menurut Kecamatan Dan Jenis Buah Di Kabupaten Aceh Singkil Tahun 2018  
 Production (Quintal) of Fruits According to District And Fruit's Type In Aceh Singkil Regency Year 2018

Kecamatan Sub-district	Mangga Mango	Durian	Jeruk Besar Large orange	Pisang Bananas	Pepaya	Nanas Pineapple	Jeruk Siam Tangerines
(1)	(2)	(3)	(4)	(5)	(6)	(7)	(8)
Pulau Banyak	-	-	-	-	-	-	-
Pulau Banyak Barat	120,00	48,00	-	32,00	28,00	-	-
Singkil	532,00	-	-	-	-	-	-
Singkil Utara	315,00	-	-	25,00	31,00	-	13,00
Kuala Baru	-	-	-	-	-	-	-
Simpang Kanan	-	-	-	-	23,00	-	-
Gunung Meriah	40,00	345,00	-	19,00	187,00	1,00	-
Danau Paris	-	-	-	-	-	-	-
Suro	-	50,00	-	61,00	67,00	62,00	-
Singkohor	-	-	-	-	-	-	-
Kota Baharu	52,00	24,00	2,00	18,00	14,00	-	-
<b>Kabupaten Aceh Singkil</b>	<b>1.059,00</b>	<b>467,00</b>	<b>2,00</b>	<b>155,00</b>	<b>350,00</b>	<b>63,00</b>	<b>13,00</b>

TABEL 5.2.6/ Table 5.2.6

Lanjutan  
Continue

Kecamatan Sub-district	Rambutan	Jambu Biji Guava	Jambu Air	Duku	Belimbing Starfruit	Petai
(1)	(9)	(10)	(11)	(12)	(13)	(14)
Pulau Banyak	-	-	-	-	-	-
Pulau Banyak Barat	55,00	14,00	30,00	-	54,00	77,00
Singkil	38,00	4,00	66,00	-	-	-
Singkil Utara	44,00	-	-	-	-	-
Kuala Baru	-	-	-	-	-	-
Simpang Kanan	-	-	6,00	-	-	-
Gunung Meriah	105,00	-	128,00	-	-	-
Danau Paris	-	-	-	-	-	-
Suro	35,00	-	4,00	-	-	25,00
Singkohor	-	-	-	-	-	-
Kota Baharu	128,00	24,00	20,00	-	9,00	-
<b>Kabupaten Aceh Singkil</b>	405,00	42,00	254,00	0,00	63,00	102,00

TABEL 5.2.6 / Table 5.2.6

Lanjutan  
Continue

Kecamatan Sub-district	Manggis Mangosteen	Nangka Jackfruit	Sawo	Sukun Soursop	Jengkol	Melinjo	Salak Bark
(1)	(15)	(16)	(17)	(18)	(19)	(20)	(21)
Pulau Banyak	-	-	-	-	-	-	-
Pulau Banyak Barat	-	64,00	-	85,00	-	-	-
Singkil	-	26,00	-	-	4,00	-	-
Singkil Utara	-	157,00	7,00	-	-	-	-
Kuala Baru	-	-	-	-	-	-	-
Simpang Kanan	-	21,00	-	-	-	-	-
Gunung Meriah	-	-	-	-	48,00	-	-
Danau Paris	-	-	-	-	-	-	-
Suro	15,00	16,00	-	-	60,00	-	-
Singkohor	-	-	-	-	-	-	-
Kota Baharu	2,00	-	-	-	-	-	-
<b>Kabupaten Aceh Singkil</b>	17,00	284,00	7,00	85,00	112,00	0,00	0,00

Sumber : Dinas Tanaman Pangan Hortikultura Dan Peternakan  
Sources: Department of Agriculture Aceh Singkil

**Tabel** :5.3.1 Luas Tanaman Perkebunan (Ha) Menurut Kecamatan Dan Jenis Tanaman Di Kabupaten Aceh Singkil Tahun 2018  
*Table* *Plantation Crop Area (ha) By District And Types In Aceh Singkil Year 2018*

Kecamatan Sub-district	Kelapa Sawit		Kelapa		Karet		Kopi	
	2017	2018	2017	2018	2017	2018	2017	2018
(1)	(2)	(3)	(4)	(5)	(6)	(7)	(8)	(9)
Pulau Banyak	-	-	1.554	1.554	69	69	-	-
Pulau Banyak Barat	-	-	746	748	258	258	-	-
Singkil	1.413	1.413	156	156	-	-	-	-
Singkil Utara	1.257	1.257	170	170	-	-	-	-
Kuala Baru	65	76	174	174	-	-	-	-
Simpang Kanan	3.893	3.944,7	23	15,8	582	491,8	-	-
Gunung Meriah	10.320	10.320	793	793	307	307	48	48
Danau Paris	2.777	2.785	23	23	567	543	12	12
Suro	5.144	5.144	113	99	534	435	58	43
Singkohor	4.253	4.253	67	67	221	221	-	-
Kota Baharu	3.054	3.154	128	128	806	806	-	-
<b>Kabupaten Aceh Singkil</b>	<b>32.176</b>	<b>32.346,7</b>	<b>3.947</b>	<b>3.927,8</b>	<b>3.344</b>	<b>3.130,8</b>	<b>118</b>	<b>103</b>

TABEL 5.3.1 / Table 5.3.1

Lanjutan  
Continue

Kecamatan Sub-district	Kakao		Tebu		Teh		Tembakau	
	2017	2018	2017	2018	2017	2018	2017	2018
(1)	(2)	(3)	(4)	(5)	(6)	(7)	(8)	(9)
Pulau Banyak	24	24	-	-	...	...	...	...
Pulau Banyak Barat	-	-	-	-	...	...	...	...
Singkil	-	-	-	-	...	...	...	...
Singkil Utara	-	-	-	-	...	...	...	...
Kuala Baru	51	39	-	-	...	...	...	...
Simpang Kanan	10	7,8	-	-	...	...	...	...
Gunung Meriah	37	37	-	-	...	...	...	...
Danau Paris	24	24	-	-	...	...	...	...
Suro	123	121	-	-	...	...	...	...
Singkohor	59	59	-	-	...	...	...	...
Kota Baharu	58	59	-	-	...	...	...	...
<b>Kabupaten Aceh Singkil</b>	386,00	370,80	0,00	0,00	...	...	...	...

Sumber : Dinas Perkebunan Kabupaten Aceh Singkil

Sources: Department of Agriculture Aceh Singkil

**Tabel**  
Table

:5.3.2

Produksi Tanaman Perkebunan Menurut Jenis Tanaman Di  
Kabupaten Aceh Singkil (Ton) Tahun 2018  
*Plantation Crop Production by Type in Aceh Singkil (Ton) Year 2018*

Kecamatan Sub-district	Kelapa Sawit		Kelapa		Karet		Kopi	
	2017	2018	2017	2018	2017	2018	2017	2018
(1)	(2)	(3)	(4)	(5)	(6)	(7)	(8)	(9)
Pulau Banyak	-	-	406	406	17	17	-	-
Pulau Banyak Barat	-	-	199	199	93	93	-	-
Singkil	1.963	2.119	67	67	-	-	-	-
Singkil Utara	2.474	2.474	97	97	-	-	-	-
Kuala Baru	28	41	33	33	-	-	-	-
Simpang Kanan	10.299	10.118	19	14	363	311	-	-
Gunung Meriah	30.416	30.416	236	236	108	108	-	-
Danau Paris	4.901	4.939	10	12	303	300	5	4
Suro	11.453	11.453	14	14	92	79	-	-
Singkohor	9.231	3.456	29	950	92	903	-	-
Kota Baharu	7.828	3.456	35	950	526	903	-	-
<b>Kabupaten Aceh Singkil</b>	<b>78.593</b>	<b>68.472</b>	<b>1.145</b>	<b>2.978</b>	<b>1.594</b>	<b>2.714</b>	<b>5</b>	<b>4</b>



TABEL 5.3.2 / Table 5.3.2

Lanjutan  
Continue

Kecamatan Sub-district	Kakao		Tebu		Teh		Tembakau	
	2017	2018	2017	2018	2017	2018	2017	2018
(1)	(2)	(3)	(4)	(5)	(6)	(7)	(8)	(9)
Pulau Banyak	3	3	-	-	...	...	...	...
Pulau Banyak Barat	-	-	-	-	...	...	...	...
Singkil	-	-	-	-	...	...	...	...
Singkil Utara	-	-	-	-	...	...	...	...
Kuala Baru	2	-	-	-	...	...	...	...
Simpang Kanan	7,8	6,1	-	-	...	...	...	...
Gunung Meriah	6,1	6,1	-	-	...	...	...	...
Danau Paris	10	10	-	-	...	...	...	...
Suro	23	22	-	-	...	...	...	...
Singkohor	21	21	-	-	...	...	...	...
Kota Baharu	15	16	-	-	...	...	...	...
<b>Kabupaten Aceh Singkil</b>	<b>87,9</b>	<b>78,1</b>	<b>0</b>	<b>0</b>	<b>...</b>	<b>...</b>	<b>...</b>	<b>...</b>

Sumber : Dinas Perkebunan Kabupaten Aceh Singkil  
Sources: Department of Agriculture Aceh Singkil

**Tabel : 5.4.1** Luas Kawasan Lindung (Ha) Menurut Kecamatan di Kabupaten Aceh Singkil Tahun 2018  
*Table Broad Protected Areas (ha) By District in Aceh Singkil Regency, 2018*

No	Kecamatan <i>Sub-district</i>	Luas Kawasan Lindung (Ha) <i>Broad Protected Areas (ha)</i>		
		Hutan Lindung <i>Forest Preserve</i>	Taman Wisata Alam <i>Nature Parks</i>	Suaka Marga Satwa Rawa Singkil <i>Swamp Wildlife Reserve Singkil</i>
(1)	(2)	(3)	(4)	(5)
1	Suro	-	-	-
2	Simpang Kanan	-	-	-
3	Danau Paris	-	-	-
4	Singkohor	-	-	-
5	Gunung Meriah	-	-	-
6	Kota Baharu	-	-	±15.294,7
7	Singkil Utara	±842,45	-	-
8	Singkil	±1.096,26	-	±2.560,46
9	Kuala Baru	±244,85	-	±2.883,38
10	Pulau Banyak	-	±24.683,66	-
11	Pulau Banyak Barat	±2.183,56	*)	±20.738,54
<b>Kabupaten Aceh Singkil</b>		<b>±2.183,56</b>	<b>±24.683,66</b>	<b>±20.738,54</b>

Catatan : \*) Data masih tergabung dengan Pulau Banyak

Sumber : Dinas Kehutanan Kabupaten Aceh Singkil, SK.103/MenLHK-II/2015

*Sources: Department of Forestry Aceh Singkil*

**Tabel**  
**Table** : 5.4.2

Hasil Kegiatan Reboisasi Terhadap Luas Kawasan Hutan Yang Perlu di Rehabilitas/reboisasi Menurut Kecamatan di Kabupaten Aceh Singkil Tahun 2018  
*Results Reforestation Activities Against The Forest Area of Need in Rehabilitation / reforestation According District in Aceh Singkil Regency, 2018*

No	Kecamatan Sub-district	Luas Kawasan Hutan (Ha) Extensive forest areas (Ha)	
		Target Yang Perlu di Reboisasi Reforested Target	Realisasi Reboisasi Reforestation Realization
(1)	(2)	(3)	(4)
1	Pulau Banyak	-	-
2	Pulau Banyak Barat	-	-
3	Singkil	-	-
4	Singkil Utara	-	-
5	Kuala Baru	-	-
6	Simpang Kanan	-	-
7	Gunung Meriah	-	-
8	Danau Paris	-	-
9	Suro	-	-
10	Singkohor	-	-
11	Kota Baharu	-	-
<b>Kabupaten Aceh Singkil</b>		<b>0</b>	<b>0</b>

Sumber : Dinas Kehutanan Kabupaten Aceh Singkil  
*Sources: Department of Agriculture Aceh Singkil*

**Tabel** :5.5.1  
Table

Populasi Ternak Menurut Kecamatan Dan Jenis Ternak Di Kabupaten Aceh Singkil Tahun 2018  
*Population According to the District Livestock And Livestock Type In Aceh Singkil Year 2018*

Kecamatan <i>Sub-district</i>	Sapi Perah	Sapi Potong	Kerbau	Kuda	Kambing	Domba	Babi
(1)	(2)	(3)	(4)	(5)	(6)	(7)	(8)
Pulau Banyak	-	14	32	-	94	-	-
Pulau Banyak Barat	-	-	-	-	68	-	-
Singkil	-	720	154	-	283	82	-
Singkil Utara	-	513	158	-	163	8	2
Kuala Baru	-	73	141	-	141	94	-
Simpang Kanan	-	565	75	-	1.060	171	647
Gunung Meriah	-	1.578	213	-	1.015	51	117
Danau Paris	-	108	44	-	445	58	238
Suro	-	71	44	-	673	99	165
Singkohor	-	296	14	-	297	31	-
Kota Baharu	-	156	2	-	99	48	-
<b>Kabupaten Aceh Singkil</b>	<b>0</b>	<b>4.094</b>	<b>877</b>	<b>0</b>	<b>4.338</b>	<b>642</b>	<b>1.167</b>

Sumber : Dinas Tanaman Pangan Hortikultura dan Pertenakan Kabupaten Aceh Singkil  
*Sources: Department of Agriculture Aceh Singkil*

**Tabel** :5.5.2  
Table

Populasi Unggas Menurut Kecamatan Dan Jenis Ternak Di Kabupaten Aceh Singkil Tahun 2018  
Population According to the District Livestock And Livestock Type In Aceh Singkil Year 2018

No	Kecamatan Sub-district	Ayam Kampung	Ayam Petelor	Ayam Pedaging	Itik	Itik Manila
(1)	(2)	(3)	(4)	(5)	(5)	(6)
1	Pulau Banyak	-	-	8	128	-
2	Pulau Banyak Barat	-	-	-	-	-
3	Singkil	-	-	-	1.012	-
4	Singkil Utara	-	600	440	162	-
5	Kuala Baru	-	-	-	122	-
6	Simpang Kanan	-	-	62	561	-
7	Gunung Meriah	-	-	130	140	-
8	Danau Paris	-	-	-	48	-
9	Suro	-	-	50	1.359	-
10	Singkohor	-	-	15	16	-
11	Kota Baharu	-	-	-	12	-
<b>Kabupaten Aceh Singkil</b>		<b>0</b>	<b>600</b>	<b>705</b>	<b>3.560</b>	<b>0</b>

Sumber : Dinas Tanaman Pangan Hortikultura dan Pertenakan Kabupaten Aceh Singkil  
Source : Food Crops, Horticulture, and Livestock Office Of Aceh Singkil Regency

**Tabel** :5.5.3  
Table

Jumlah Ternak Yang Di Potong Menurut Kecamatan Dan Jenis Ternak Di Kabupaten Aceh Singkil (ekor) Tahun 2018  
*The number of cattle in Cut And Types According to District Livestock In Aceh Singkil (tail) Year 2018*

Kecamatan Sub-district	Sapi Perah <i>Milch cow</i>	Sapi Potong <i>Beef Cattle</i>	Kerbau <i>Buffalo</i>	Kuda <i>Horse</i>	Kambing <i>Goat</i>	Domba <i>Sheep</i>	Babi <i>Pig</i>
(1)	(2)	(3)	(4)	(5)	(6)	(7)	(8)
Pulau Banyak	-	8	19	-	30	6	-
Pulau Banyak Barat	-	-	8	-	10	2	-
Singkil	-	228	237	-	77	62	-
Singkil Utara	-	106	59	-	40	30	-
Kuala Baru	-	13	17	-	26	14	7
Simpang Kanan	-	219	117	-	113	43	72
Gunung Meriah	-	373	215	-	193	67	26
Danau Paris	-	30	9	-	52	23	61
Suro	-	52	13	-	96	34	33
Singkohor	-	56	15	-	55	19	-
Kota Baharu	-	61	17	-	58	13	-
<b>Kabupaten Aceh Singkil</b>	<b>0</b>	<b>1.146</b>	<b>726</b>	<b>0</b>	<b>750</b>	<b>313</b>	<b>194</b>

Sumber : Dinas Tanaman Pangan Hortikultura dan Pertenakan Kabupaten Aceh Singkil  
*Source: Food Crops, Horticulture, and Livestock Office Of Aceh Singkil Regency*

**Tabel** :5.6.1  
Table

Produksi Perikanan Tangkap Menurut Kecamatan Dan Subsektor Di Kabupaten Aceh Singkil (Ton) Tahun 2017 – 2018  
According to the Fisheries Production Sub And Sub In Aceh Singkil (Ton) in 2016 – 2018

Kecamatan Sub-district	Perikanan Laut Marine Fisheries		Perairan Umum Public waters		Jumlah Total	
	2017	2018	2017	2018	2017	2018
(1)	(2)	(3)	(4)	(5)	(6)	(7)
Pulau Banyak	3.781,12	3.552,42	-	-	3.781,12	3.552,42
Pulau Banyak Barat	2.230,46	2.200,46	-	-	2.230,46	2.200,46
Singkil	1.277,45	1.266,15	48,10	52,20	1.325,55	1.318,35
Singkil Utara	2.117,76	2.085,53	4,10	6,10	2.121,86	2.091,63
Kuala Baru	1.900,00	1.920,00	17,03	19,03	1.917,03	1.939,03
Simpang Kanan	-	-	45,31	51,42	45,31	51,42
Gunung Meriah	-	-	59,01	66,04	59,01	66,04
Danau Paris	-	-	21,82	25,22	21,82	25,22
Suro	-	-	12,67	15,04	12,67	15,04
Singkohor	-	-	-	-	-	-
Kota Baharu	-	-	35,17	56,28	35,17	56,28
<b>Kabupaten Aceh Singkil</b>	<b>11.306,79</b>	<b>11.024,56</b>	<b>243,21</b>	<b>291,33</b>	<b>11.550,00</b>	<b>11.315,89</b>

Sumber : Dinas Perikanan Kabupaten Aceh Singkil

Source : Fisheries Office Of Aceh Singkil Regency

**Tabel**  
Table

:5.6.2

Jumlah Perahu/Kapal Menurut Kecamatan Dan Jenis Kapal Di  
Kabupaten Aceh Singkil Tahun 2018  
*Number of Boats / Ships In District And Ship Type In Aceh Singkil Year  
2018*

No	Kecamatan <i>Sub-district</i>	Perahu Tanpa Motor <i>Without a Motor Boat</i>	Perahu Motor Tempel <i>Outboard Motor Boat</i>	Kapal Motor <i>Motor ship</i>
(1)	(2)	(3)	(4)	(5)
1	Pulau Banyak	4	528	60
2	Pulau Banyak Barat	2	249	18
3	Singkil	82	397	36
4	Singkil Utara	32	315	22
5	Kuala Baru	11	277	27
6	Simpang Kanan	45	13	-
7	Gunung Meriah	68	15	-
8	Danau Paris	11	-	-
9	Suro	35	5	-
10	Singkohor	5	5	-
11	Kota Baharu	24	55	-
<b>Kabupaten Aceh Singkil</b>		319,00	1.859,00	163,00

Sumber : Dinas Perikanan Kabupaten Aceh Singkil  
*Source: Fisheries Office Of Aceh Singkil Regency*



**Tabel**  
Table

:5.6.3

Produksi Dan Nilai Perikanan Laut Per Bulan Dalam Kabupaten Aceh Singkil Tahun 2018  
Quantity of Fish Production and Value Detailed by Month in Aceh Singkil Regency, 2018

	B u l a n Month	Produksi Production (ton)	Nilai Value (Rp.000)
	(1)	(2)	(3)
1.	Januari/January	628,03	14.864.384
2.	Pebruari/February	645,11	15.268.638
3.	Maret/March	577,11	13.659.195
4.	April/April	1.063,70	25.175.962
5.	Mei/May	1.097,65	25.979.477
6.	Juni/June	814,74	19.283.486
7.	Juli/July	667,65	15.802.120
8.	Agustus/August	978,83	23.167.213
9.	September/September	1.133,85	26.836.268
10.	Oktober/October	1.296,65	30.689.462
11.	November/November	1.269,66	30.050.656
12.	Desember/December	1.142,91	27.050.702
<b>Jumlah</b> <b>Total</b>		11.315,89	267.827.563

Sumber : Dinas Perikanan Kabupaten Aceh Singkil  
Source: Fisheries Office Of Aceh Singkil Regency

**Tabel** :5.6.4  
*Table*

Produksi Perikanan Laut Menurut Jenis Ikan Diperinci Per Kecamatan  
Dalam Kabupaten Aceh Singkil Tahun 2018  
*Production of Marine Fisheries by Type of Fish Detailed by Sub District  
in Aceh Singkil Regency, 2018*

Kecamatan Sub District	Banyaknya Produksi Menurut Jenis Ikan (Ton) <i>Total Production by Type of Fish (Ton)</i>				
	Tongkol	Kakap	Kerapu	Gembung	Tenggiri
(1)	(2)	(3)	(4)	(5)	(6)
1 Pulau Banyak	193,12	28,78	28,17	35,64	18,57
2 Pulau Banyak Barat	78,11	29,57	21,38	22,55	17,38
3 Singkil	38,26	14,21	1,75	39,74	22,96
4 Singkil Utara	35,73	20,87	9,34	24,45	21,80
5 Kuala Baru	55,42	19,39	6,55	32,98	32,43
6 Simpang Kanan	-	-	-	-	-
7 Gunung Meriah	-	-	-	-	-
8 Danau Paris	-	-	-	-	-
9 Suro Makmur	-	-	-	-	-
10 Singkohor	-	-	-	-	-
11 Kota Baharu	-	-	-	-	-
<b>Jumlah Total</b>	400,64	112,82	67,19	155,36	113,14

TABEL 5.6.4 / Table 5.6.4

L A N J U T A N  
Continued

Kecamatan Sub District	Banyaknya Produksi Menurut Jenis Ikan (Ton) Total Production by Type of Fish (Ton)					
	Cumi – Cumi	Udang	Lobster	Kepiting	Ekor Kuning	Ikan Lain
(1)	(2)	(3)	(4)	(5)	(6)	(7)
1. Pulau Banyak	5,12	-	9,54	8,20	18,46	4.155,18
2. Pulau Banyak Barat	1,35	28,36	5,88	15,76	10,37	1.767,37
3. Singkil	0,23	42,98	-	10,22	5,78	1.001,30
4. Singkil Utara	0,67	3,40	0,19	44,98	6,70	1.428,72
5. Kuala Baru	0,30	10,33	-	3,32	20,37	1.647,66
6. Simpang Kanan	-	-	-	-	-	51,42
7. Gunung Meriah	-	-	-	-	-	66,04
8. Danau Paris	-	-	-	-	-	25,22
9. Suro Makmur	-	-	-	-	-	15,04
10. Singkohor	-	-	-	-	-	-
11. Kota Baharu	-	-	-	-	-	56,28
<b>Jumlah Total</b>	7,67	85,07	15,61	82,48	61,68	10.214,23

Sumber : Dinas Perikanan Kabupaten Aceh Singkil

Source: Fisheries Office Of Aceh Singkil Regency

**Tabel**  
**Table** :5.7.1

Jumlah Tenaga Penyuluh Pertanian Menurut Tingkat Pendidikan Formal Diperinci Menurut Kecamatan Dalam Kabupaten Aceh Singkil Tahun 2018  
*Number of Extension Agent of Agriculture by Level of Formal Education Detailed by Sub District in Aceh Singkil Regency, 2018*

Kecamatan Sub District	Tenaga Penyuluh Menurut Tingkat Pendidikan (Orang) Extension Agent by Level of Education (Persons)				Jumlah Total
	Sarjana/S2 Master	Sarjana Muda Baccalaureate	SLTA Senior High School	SLTP ke bawah Under Junior .High. School	
(1)	(2)	(3)	(4)	(5)	(6)
Pulau Banyak	1	-	-	-	1
Pulau Banyak Barat	-	-	-	-	-
Singkil	1	1	7	-	9
Singkil Utara	4	-	4	-	8
Kuala Baru	1	-	2	-	3
Simpang Kanan	1	-	5	-	6
Gunung Meriah	2	-	5	-	7
Danau Paris	1	-	3	-	4
Suro	3	-	4	-	7
Singkohor	2	-	5	-	7
Kota Baharu	-	-	5	-	5
Kantor Pertanian	4	-	2	-	6
<b>Jumlah / Total</b>	<b>20</b>	<b>1</b>	<b>42</b>	<b>0</b>	<b>63</b>

Sumber : Dinas Tanaman Pangan Hortikultura dan Pertenakan Kabupaten Aceh Singkil  
*Source: Food Crops, Horticulture, and Livestock Office Of Aceh Singkil Regency*

<https://acehsingkilkab.bps.go.id>


Halaman Ini Sengaja Dikosongkan /  
This Page Intentionally Left Blank

# BAB 6

Industri, Pertambangan, dan Energi

---

*Manufacturing, Mining, and Energy*



Halaman Ini Sengaja Dikosongkan /  
This Page Intentionally Left Blank

<https://acehsingkilkab.bps.go.id>

## VI. Perindustrian, Pertambangan dan Energi

### *Industry, Mines, and Energy*

#### **Industri**

Sektor industri merupakan salah satu penopang kegiatan ekonomi masyarakat Aceh Singkil. Sebanyak 684 unit industri tersebar di seluruh Kabupaten Aceh Singkil .

#### ***Industry***

*The industrial sector is one of the pillars of economic activity masyarakat Singkil. A total of 684 units spread across the industry in Aceh Singkil.*

#### **Listrik**

Sebagai sumber penerangan dan energi lain, baik di sektor rumah tangga maupun industri, listrik memegang peranan yang sangat vital. Jumlah pelanggan listrik dalam wilayah kerja PLN di Kabupaten Aceh Singkil adalah 27.696 pelanggan. Kecamatan Gunung Meriah memiliki jumlah pelanggan yang paling besar yaitu sebanyak 9.711 pelanggan. Sedangkan Kecamatan Pulau Banyak memiliki jumlah pelanggan yang paling sedikit, jumlahnya hanya mencapai 196 pelanggan.

#### ***Electricity***

*As lighting and other energy sources, both in the household and industrial sectors, electricity plays a very vital. Number of electric customers in wilayah PLN working in Aceh Singkil is 27.696 customers. Gunung Meriah districts have the greatest number of customers as many as 9.711 customers. Many West Island while the district has the least number of customers, number only reached 383 subscribers.*



### **Air Minum**

Banyaknya pelanggan air minum menurut jenisnya pada tahun 2018 adalah sosial sebanyak 46 pelanggan, rumah tangga sebanyak 3.771 pelanggan, niaga sebanyak 38 pelanggan, dan industri sebanyak 11 pelanggan.

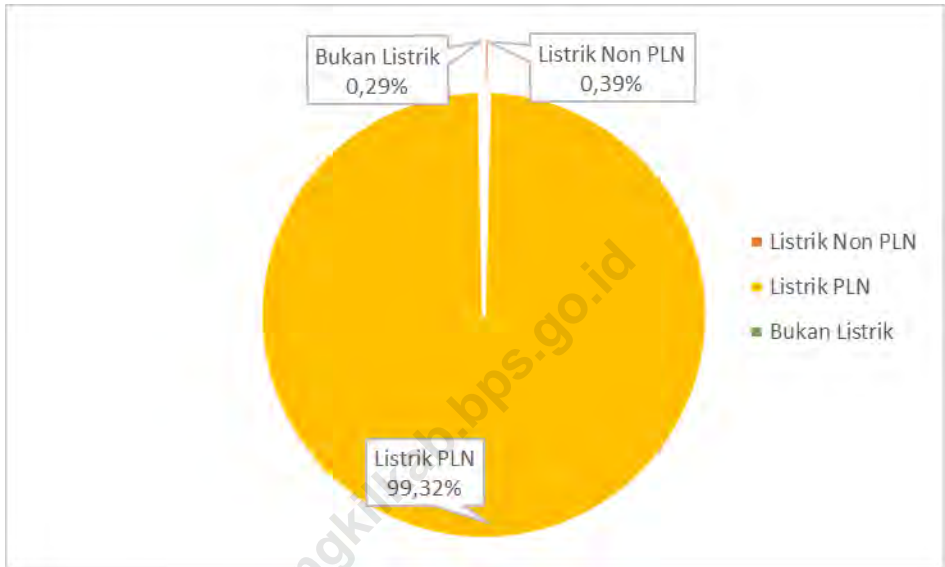
### **Drinking Water**

*The number of water customers by type in 2018 social ne ad as many as 46 customers, as many as 3.771 non-commercial customers, commercialby 38 customers, and the industry as much as 11 customers.*

<https://acehsingkilkab.bps.go.id>

**Gambar**  
**Figure** : 6.1

**Persentase Rumah Tangga Kabupaten Aceh Singkil Menurut Sumber  
Penerangan Tahun 2018**  
*Percentage Of Households By Source Groans In Aceh Singkil  
Regency, 2018*



**Tabel**  
Table

: 6.1.1

Banyaknya Industri Menurut Jenisnya Diperinci Per Kecamatan Dalam Kabupaten Aceh Singkil Tahun 2018  
Number of Industry by Type Detailed by Sub District in Aceh Singkil Regency, 2018

Kecamatan Sub District	Jenis dan Jumlah Industri (Unit) Type and Total Industry (Unit)		
	Industri Pertanian Agro industry	Industri Kayu Manufacture of wood	Industri Logam Metal Industries
(1)	(2)	(3)	(4)
Pulau Banyak	-	11	-
Pulau Banyak Barat	-	6	-
Singkil	-	21	13
Singkil Utara	-	11	-
Kuala Baru	-	-	-
SimpangKanan	-	10	-
GunungMeriah	-	65	3
Danau Paris	-	10	-
Suro	-	11	-
Singkohor	-	-	-
Kota Baharu	-	14	-
<b>Jumlah Total</b>	-	<b>159</b>	<b>16</b>

Tabel 6.1.1/ Table 6.1.1

LANJUTAN  
Continued

Kecamatan <i>Sub District</i>	Jenis dan Jumlah Industri (Unit) <i>Type and Total Industry (Unit)</i>		
	Industri Makanan <i>Food Industries</i>	Industri Pakaian <i>Manufacture of Clothes</i>	Jumlah <i>Total</i>
(1)	(5)	(6)	(7)
Pulau Banyak	7	13	20
Pulau Banyak Barat	6	13	19
Singkil	58	28	86
Singkil Utara	20	13	33
Kuala Baru	48	9	57
SimpangKanan	12	15	27
GunungMeriah	314	62	376
Danau Paris	9	-	9
Suro	-	8	8
Singkohor	10	4	14
Kota Baharu	30	5	35
<b>Jumlah Total</b>	<b>514</b>	<b>170</b>	<b>684</b>

Sumber :Dinas Perindustrian, Perdagangan, Koperasi& UKM Kabupaten Aceh Singkil

Source :Regional Office of Industry, Trade, Cooperative & UKM of Aceh Singkil

Tabel

: 6.1.2

Banyaknya Tenaga Kerja Yang Terserap Di Sektor Industri Menurut Jenis Industri Diperinci Per Kecamatan Dalam Kabupaten Aceh Singkil Tahun 2016 – 2018

Table

*Number of Labor Permeated in Industrial Sector by Industrial Type Detailed by Sub District in Aceh Singkil Regency, 2016 - 2018*

Kecamatan Sub District	Jumlah Tenaga Kerja Yang Terserap (orang) Total Worker Engaged (persons)		
	Industri Pertanian Agro industry	Industri Kayu Manufacture of wood	Industri Logam Metal Industries
(1)	(2)	(3)	(4)
Pulau Banyak	...	25	-
Pulau Banyak Barat	...	15	-
Singkil	...	46	29
Singkil Utara	...	25	-
Kuala Baru	...	-	-
Simpang Kanan	...	24	-
Gunung Meriah	...	123	8
Danau Paris	...	23	-
Suro	...	25	-
Singkohor	...	-	-
Kota Baharu	...	31	-
<b>Jumlah Total</b>	...	<b>337</b>	<b>37</b>

Sumber : Dinas Perindustrian, Perdagangan, Koperasi & UKM Kabupaten Aceh Singkil

Source : Regional Office of Industry, Trade, Cooperative & UKM of Aceh Singkil

TABEL 6.1.2 / Table 6.1.2

L A N J U T A N  
Continued

Kecamatan Sub District	Jumlah Tenaga Kerja Yang Terserap (orang) Total Worker Engaged (persons)		
	Industri Makanan Food Industries	Industri Pakaian Manufacture of Clothes	J u m l a h Total
(1)	(5)	(6)	(7)
Pulau Banyak	14	26	40
Pulau Banyak Barat	12	26	38
Singkil	116	56	172
Singkil Utara	40	26	66
Kuala Baru	96	18	114
Simpang Kanan	24	30	54
Gunung Meriah	628	124	752
Danau Paris	18	-	18
Suro	-	16	16
Singkohor	20	8	28
Kota Baharu	60	10	70
<b>Jumlah/ Total</b>	<b>1028</b>	<b>340</b>	<b>1368</b>

Sumber : Dinas Perindustrian, Perdagangan, Koperasi & UKM Kabupaten Aceh Singkil

Source : Regional Office of Industry, Trade, Cooperative & UKM of Aceh Singkil

**Tabel**  
Table : 6.2.1

Daya Terpasang, Produksi, Dan Distribusi Listrik PT. PLN (Persero) Di Kabupaten Aceh Singkil Tahun 2017-2018  
*Installed Power, Production, and Distribution of electricity PT.PLN (Persero) In Aceh Singkil 2017-2018*

Tahun Year	Daya Terpasang Installed (KW) <i>Installed power (KW)</i>	Produksi Listrik (KWh) <i>Electricity Production (KWh) (KWh)</i>		Listrik Terjual (KWh) <i>Electricity Sold (KWh)</i>	Dipakai Sendiri (KWh) <i>Used Alone (KWh)</i>	Susut/Hilang g (KWh) <i>Decrease Missing (KWh)</i>
		PLTD PLN	PLTD SEWA			
(1)	(2)	(3)	(4)	(5)	(6)	(7)
2017	17.686	4.126.284	67.906.755	46.450.746	13.020	3.012.873
2018	17809	4.491.176	69.960.342	48.565.758	277.747	5.197.343

Sumber : PLN Cabang Subulussalam  
 Sources: PLN Branch Subulussalam

**Tabel : 6.2.2** Banyaknya Pelanggan Listrik Dalam Wilayah Kerja PLN Di Kabupaten Aceh Singkil Tahun 2015 – 2018  
*Table The number of electricity customers in the Work Area PLN In Singkil regencies Year 2015- 2018*

No	Kecamatan <b>Sub-district</b>	Tahun 2015 <i>year 2015</i>	Tahun 2016 <i>year 2016</i>	Tahun 2017 <i>year 2017</i>	Tahun 2018 <i>year 2018</i>
(1)	(2)	(3)	(4)	(5)	(6)
1	Pulau Banyak	87	121	170	196
2	Pulau Banyak Barat	261	366	512	527
3	Singkil	2.886	4.040	5.656	5.890
4	Singkil Utara	1.131	1.584	2.217	2.272
5	Kuala Baru	197	276	386	421
6	Simpang Kanan	1.472	2.076	3.280	3.447
7	Gunung Meriah	4.182	5.896	9.316	9.711
8	Danau Paris	263	371	586	731
9	Suro	710	1.001	1.581	1.716
10	Singkohor	411	579	915	1.016
11	Kota Baharu	751	1.058	1.672	1.769
<b>Kabupaten Aceh Singkil</b>		<b>12.351</b>	<b>17.368</b>	<b>26.291</b>	<b>27.696</b>

*Sumber : PLN Cabang Subulussalam*

*Sources: PLN Branch Subulussalam*



**Tabel** : 6.2.3 Persentase Rumah Tangga Kabupaten Aceh Singkil Menurut Sumber Penerangan Tahun 2017  
*Table* Percentage Of Households By Source Groans In Aceh Singkil Regency,2017

SumberPenerangan <i>Sources of Information</i>	Jumlah <i>Number</i>
(1)	(2)
Listrik PLN <i>PLN</i>	99,3
Listrik non PLN <i>Non electric PLN</i>	0,2
Bukan Listrik <i>Non Electric</i>	0,5
<b>Total</b>	100,0
<b>Total</b>	100,0

Sumber :BadanPusatStatistikKabupaten Aceh Singkil  
*Sources: Statistics Aceh Singkil*

**Tabel : 6.3.1** Banyaknya Pelanggan Dan Jumlah Air yang disalurkan Menurut Kecamatan Di Kabupaten Aceh Singkil Tahun 2018  
*Table Number of Customer by Sub District and Quantity Water Run by Water Supply Establishment of TIRTA Singkil in Aceh Singkil Regency, 2018*

No	Kecamatan <i>Sub-district</i>	Pelanggan Customer	Air Disalurkan Distributed Water (m2)	Nilai Value (Rp)
(1)	(2)	(3)	(4)	(5)
1	Pulau Banyak	-	-	-
2	Pulau Banyak Barat	-	-	-
3	Singkil	1.574	339.906	649.246.800
4	Singkil Utara	-	-	-
5	Kuala Baru	-	-	-
6	Simpang Kanan	1.611	396.017	652.359.600
7	Gunung Meriah	630	62.438	97.746.700
8	Danau Paris	164	24.248	33.602.000
9	Suro	-	-	-
10	Singkohor	-	-	-
11	Kota Baharu	-	-	-
<b>Kabupaten Aceh Singkil</b>		<b>3.979</b>	<b>822.609</b>	<b>1.432.955.100</b>

Sumber : PDAM Tirta Singkil

Sources: PDAM Tirta Singkil

**Tabel** : 6.3.2  
**Table** : Banyaknya Pelanggan PDAM Menurut Kategorinya Di Kabupaten Aceh Singkil, Tahun 2015–2018  
*Customer number of taps According to the Categories at the District Aceh Singkil Regency Year 2015 - 2018*

Jenis Konsumen <b>Consumer Type</b>	Tahun 2015 Year 2015	Tahun 2016 Year 2016	Tahun 2017 Year 2017	Tahun 2018 Year 2018
(1)	(4)	(5)	(6)	(6)
Sosial	47	45	45	46
Rumahtangga	3.831	3.634	3.761	3.771
Instansi Pemerintah	101	97	104	109
Niaga	41	38	37	38
Industri	10	11	11	11
Khusus	2	4	4	4

Sumber : PDAM Tirta Singkil  
 Sources: PDAM Tirta Singkil

**Tabel** : 6.3.3  
*Table*

Banyaknya Air Minum (m<sup>3</sup>) Yang Disalurkan Menurut Jenis Konsumen Di Kabupaten Aceh Singkil Tahun 2015–2018  
*The number of drinking water (m<sup>3</sup>) According to Channeled Consumers type in Aceh Singkil Regency Year 2015 - 2018*

Jenis Konsumen <b>Consumer Type</b>	Tahun 2015 Year 2015	Tahun 2016 Year 2016	Tahun 2017 Year 2017	Tahun 2018 Year 2018
(1)	(4)	(5)	(6)	(6)
Sosial	15.264	8.904	7.716	11.545
Rumahtangga	554.208	545.532	544.008	776.341
Instansi Pemerintah	20.628	36.636	18.276	24.520
Niaga	10.200	5.784	6.564	6.993
Industri	1.344	1.632	1.956	2.682
Khusus	132	20.508	1.956	528

Sumber : PDAM Tirta Singkil  
*Sources: PDAM Tirta Singkil*

**Tabel : 6.3.4** Jumlah Pekerja Menurut Jenisnya Dan Jenjang Pendidikan Serta Jenis Kelamin Pada Perusahaan Daerah Air Minum Tirta Singkil Tahun 2018  
*Number of Worker by Type and Educational Attainment and Sex at Water Supply Establishment of TIRTA Singkil, 2018*

Jenjang Pendidikan <i>Educational Attainment</i>	Pekerja Teknis <i>Technical</i> (Orang/Persons)		Pekerja Non Teknis <i>Non Technical</i> (Orang/Persons)		Jumlah <i>Total</i> (Orang/Persons)	
	Laki-laki <i>Male</i>	Perempuan <i>Female</i>	Laki-laki <i>Male</i>	Perempuan <i>Female</i>	Laki-laki <i>Male</i>	Perempuan <i>Female</i>
(1)	(2)	(3)	(4)	(5)	(6)	(7)
1. Sekolah Dasar <i>Primary School</i>	1	-	-	-	1	-
2. SLTP <i>Junior High School</i>	2	-	-	-	2	-
3. SMU / Sederajat <i>Senior High School</i>	20	-	3	5	23	5
4. Akademi / Diploma <i>Academy/Diploma</i>	-	-	-	-	-	-
5. Sarjana (S1) <i>Master (S1)</i>	1	-	3	3	4	3
<b>Jumlah <i>Total</i></b>	<b>24</b>	<b>0</b>	<b>6</b>	<b>8</b>	<b>30</b>	<b>8</b>

Sumber : PDAM Tirta Singkil

Source : *Water Supply Establishment of Tirta Singkil*

**Tabel** : 6.3.5 Jumlah Pelanggan Menurut Jenisnya Dan Volume Air Yang Disalurkan Untuk Masing-Masing Pelanggan Pada PDAM Tirta Singkil Tahun 2018  
*Number of Customer by Type and Quantity Water Run by Water Supply Establishment of TIRTA Singkil by Groups Customer, 2018*

Jenis Pelanggan <i>Type of Customer</i>	Jumlah <i>Total</i> (Pelanggan/ <i>Customer</i> )	Volume Air Yang Disalurkan <i>Quantity Water Run</i> (M <sup>3</sup> )
(1)	(2)	(3)
Rumah Tangga <i>Household</i>	3.772	776.341
Instansi Pemerintah <i>Government</i>	108	24.520
Lembaga Sosial <i>Social Institute</i>	46	11.545
Niaga <i>Commercial</i>	38	6.993
Industri <i>Industry</i>	11	2.682
Khusus <i>Special</i>	4	528
<b>Jumlah Total</b>	<b>3.979</b>	<b>822.609</b>

Sumber : PDAM Tirta Singkil

*Source : Water Supply Establishment of Tirta Singkil*

**Tabel** : 6.4.1 Persentase Rumah Tangga Kabupaten Aceh Singkil Menurut Cara Memperoleh Bahan Bakar/Energi Untuk Memasak, 2018  
**Table** Percentage Of Households How Acquired By Fuel/Energy To Cook, 2018

Bahan Bakar/Energi Utama Untuk Memasak <i>Fuel / Energy Key To Cooking</i>	Jumlah <i>Number</i>
(1)	(2)
Tidak Memasak di Rumah <i>Not Cooking at Home</i>	0,53
Listrik <i>Electricity</i>	0,20
LPG 5,5 kg/blue gas, Elpiji 12 kg, Elpiji 3 kg <i>LPG 5,5 kg / Blue gas, LPG 12 kg, LPG 3 kg</i>	73,35
Gas Kota <i>Natural Gas / Biogas</i>	0,0
Minyak tanah <i>Kerosene</i>	3,25
Briket, Arang <i>Briquette, Charcoal</i>	0
Kayu Bakar <i>Firewood</i>	20,63
Lainnya <i>Others</i>	0,04

Sumber : Badan Pusat Statistik Kabupaten Aceh Singkil

Sources: Statistics Aceh Singkil

# BAB 7

Perdagangan

---

*Trading*





Halaman Ini Sengaja Dikosongkan /  
This Page Intentionally Left Blank

<https://acehsingkil.kab.bps.go.id>

## VII. Perdagangan

### Trade

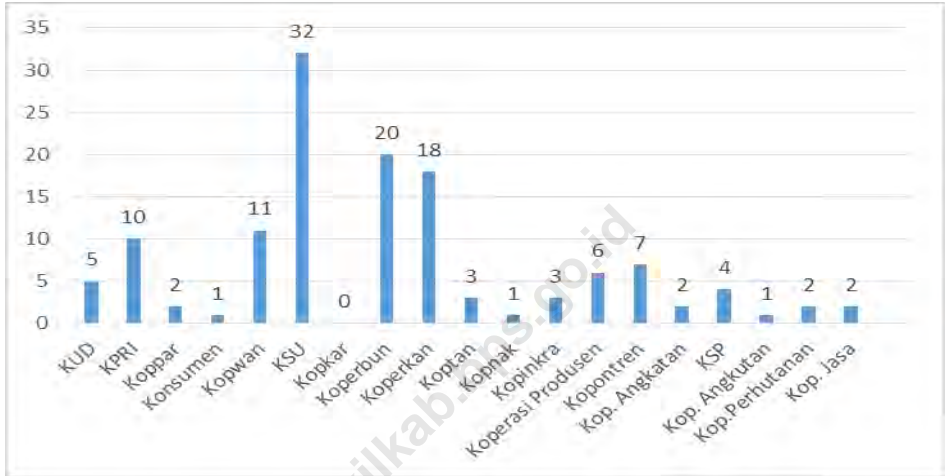
Pada tahun 2018, total koperasi yang ada di kabupaten Aceh Singkil berjumlah 131 unit. Jika dilihat berdasarkan jenis koperasi, maka KSU (Koperasi Serba Usaha), Koperbun (Koperasi Perkebunan) dan Koperkan (Koperasi Perikanan) merupakan jenis koperasi terbanyak yang ada di sini, masing-masing sebanyak 32 unit, 20 unit dan 18 unit. KSU paling banyak terdapat di kecamatan Singkil yaitu sejumlah 13 unit, sementara Koperbun paling banyak terdapat di kecamatan Gunung Meriah, Danau Paris dan Singkohor yaitu 4 unit. Jika dilihat berdasarkan kecamatan, maka Kecamatan Singkil dan Gunung Meriah memiliki koperasi yang terbanyak yaitu 41 unit dan 25 unit. Sedangkan kecamatan yang mempunyai koperasi paling sedikit adalah kecamatan Kuala Baru dengan 3 unit koperasi saja.

*In 2015, a total of cooperatives in the district Singkil totaled 124 units. If visits by type of cooperative, then KSU (Multipurpose Cooperative Enterprises), Koperbun (Cooperative Plantation) and Koperkan is the most cooperative species that exist here, each 32 units, 20 units and 18 units. KSU most numerous in the district Singkil the number 13 unit, while Koperbun most numerous in the district of Gunung Meriah, Danau Paris, and Singkohor is 4 units. If visits by district, then the district Singkil and Gunung Meriah has the most cooperative units 41 and 25 units. While the district has the least cooperative is Kuala Baru 3 units of cooperative alone.*

**Gambar** : 7.1  
**Figure**

**Banyaknya Koperasi Menurut Jenisnya Di Kabupaten Aceh Singkil, 2018**

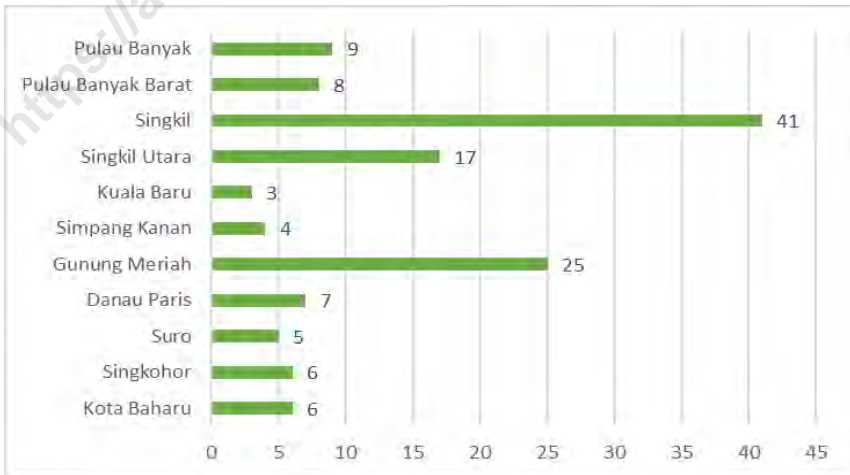
*Number of cooperative by Type In Aceh Singkil regency, 2018*



**Gambar** : 7.2  
**Figure**

**Jumlah Koperasi Menurut Kecamatan Di Kabupaten Aceh Singkil, Tahun 2018**

*Number of Cooperatives by district In Aceh Singkil, 2018*



**Tabel** : 7.1.1 Banyaknya Sarana Perdagangan Menurut Jenisnya Di Kabupaten Aceh Singkil, Tahun 2016 – 2018  
**Table** Means the number of trade by Type In Aceh Singkil regency, Year 2016 – 2018

Jenis Sarana Perdagangan <b>Type Means</b> Perdagangan Trade	Tahun 2016 Year 2016	Tahun 2017 Year 2017	Tahun 2018 Year 2018
(1)	(3)	(4)	(4)
Pasar Umum <i>General Market</i>	...	...	...
Pasar desa <i>Village market</i>	...	...	...
Toko <i>Shop</i>	...	...	...
Kios <i>Stall</i>	...	...	...
Warung <i>Shop</i>	...	...	...
Rumah Makan <i>Restaurant</i>	...	...	...

Sumber : Dinas Perindustrian, Perdagangan, Koperasi dan UKM Kabupaten Aceh Singkil  
 Sources: Regional Office of Industry, Trade, Cooperative & UKM of Aceh Singkil

**Tabel** : 7.2.1 Jumlah Koperasi Menurut Jenis Koperasi Dan Kecamatan Di Kabupaten Aceh Singkil, Tahun 2018  
**Table** : Number of Cooperatives by Type of Cooperative At the district and sub-district Singkil years 2018

No	Kecamatan Sub District	JenisKoperasi Type Cooperative					
		KUD	KPRI	Koppar	Konsumen	Kopwan	KSU
(1)	(2)	(3)	(4)	(5)	(6)	(7)	(8)
1	Pulau Banyak	1	1	1	-	1	1
2	Pulau Banyak Barat	-	-	1	-	1	1
3	Singkil	-	5	-	-	4	13
4	Singkil Utara	-	3	-	1	3	3
5	Kuala Baru	-	-	-	-	1	1
6	Simpang Kanan	1	-	-	-	-	2
7	Gunung Meriah	1	1	-	-	1	7
8	Danau Paris	-	-	-	-	-	1
9	Suro	-	-	-	-	-	-
10	Singkohor	1	-	-	-	-	1
11	Kota Baharu	1	-	-	-	-	2
<b>Jumlah Total</b>		<b>5</b>	<b>10</b>	<b>2</b>	<b>1</b>	<b>11</b>	<b>32</b>

Tabel 7.2.1 / Table 7.2.1

Lanjutan  
Continue

No	Kecamatan Sub District	Jenis Koperasi Type Cooperative					
		Kopkar	Koperbun	Koperkan	Koptan	Kopnak	Kopinkra
(1)	(2)	(8)	(9)	(10)	(11)	(12)	(13)
1	Pulau Banyak	-	1	3	-	-	-
2	Pulau Banyak Barat	-	1	1	1	1	-
3	Singkil	-	1	12	1	-	1
4	Singkil Utara	-	1	1	-	-	-
5	Kuala Baru	-	-	1	-	-	-
6	Simpang Kanan	-	-	-	-	-	-
7	Gunung Meriah	-	4	-	-	-	2
8	Danau Paris	-	4	-	-	-	-
9	Suro	-	2	-	-	-	-
10	Singkohor	-	4	-	-	-	-
11	Kota Baharu	-	2	-	1	-	-
<b>Jumlah Total</b>		<b>0</b>	<b>20</b>	<b>18</b>	<b>3</b>	<b>1</b>	<b>3</b>

Tabel 7.2.1 / Table 7.2.1

Lanjutan  
Continue

No	Kecamatan Sub District	Koperasi Produsen	Kopontren	Jenis Koperasi Type Cooperative					Jumlah Total
				Kop. Angk atan	KSP	Kop. Angk utan	Kop. Perhu tanan	Kop. Jasa	
(1)	(2)	(14)	(15)	(16)	(17)	(18)	(19)	(20)	(21)
1	Pulau Banyak	-	-	-	-	-	-	-	9
2	Pulau Banyak Barat	-	1	-	-	-	-	-	8
3	Singkil	1	2	-	-	-	-	1	41
4	Singkil Utara	1	-	2	1	-	-	1	17
5	Kuala Baru	-	-	-	-	-	-	-	3
6	Simpang Kanan	-	1	-	-	-	-	-	4
7	Gunung Meriah	3	1	-	2	1	1	1	25
8	Danau Paris	-	2	-	-	-	-	-	7
9	Suro	1	-	-	1	-	1	-	5
10	Singkohor	-	-	-	-	-	-	-	6
11	Kota Baharu	-	-	-	-	-	-	-	6
<b>Jumlah Total</b>		<b>6</b>	<b>7</b>	<b>2</b>	<b>4</b>	<b>1</b>	<b>2</b>	<b>3</b>	<b>131</b>

Sumber : Dinas Perindustrian, Perdagangan, Koperasi dan UKM Kabupaten Aceh Singkil

Source: Regional Office of Industry, Trade, Cooperative &amp; UKM of Aceh Singkil

Perkembangan Koperasi Unit Desa, Koperasi Pegawai Negeri Dan Koperasi Non Pegawai Negeri Dalam Kabupaten Aceh Singkil Tahun 2018  
*Growth of Village Unit Cooperative, Cooperative of Civil Servant, non Cooperative of Civil Servant in Aceh Singkil Regency, 2018*

**Tabel** : 7.2.2  
**Table**

	Uraian <i>Detail</i>	Satuan <i>Unit</i>	Koperasi Unit Desa <i>Village Unit of Cooperative (Unit/Unit)</i>	Koperasi Pegawai Negeri <i>Civil Servant Cooperative (Unit/Unit)</i>	Koperasi Non Pegawai Negeri <i>Non Cooperative of Civil Servant (Unit/Unit)</i>
	(1)	(2)	(3)	(4)	(5)
1.	JUMLAH KOPERASI <i>Total Cooperation</i>	Unit <i>Unit</i>	4	10	117
2.	JUMLAH ANGGOTA <i>Member</i>	Orang <i>Persons</i>	985	712	5736
3.	JUMLAH SIMPINAN WAJIB <i>Total Obligatory</i>	Rupiah (Rp.000) <i>Rupiahs</i>	311.380	838.354	10.155.723
4.	JUMLAH SIMPINAN POKOK <i>Total Principle Deposit</i>	Rupiah (Rp.000) <i>Rupiahs</i>	190.122	774.438	1.064.162
5.	JUMLAH CADANGAN <i>Reserve</i>	Rupiah (Rp.000) <i>Rupiahs</i>	18.322	34.307	207.415
6.	JUMLAH HUTANG <i>Payable</i>	Rupiah (Rp.000) <i>Rupiahs</i>	679.000	210.589	6.558.962
7.	BESARNYA VOLUME USAHA <i>Effort Volume</i>	Rupiah (Rp.000) <i>Rupiahs</i>	861.000	1.661.224	11.479.815
8.	JUMLAH DANA-DANA <i>Total Fund</i>	Rupiah (Rp.000) <i>Rupiahs</i>	2.539	17.153	103.707
9.	JUMLAH SHU <i>Total Profit</i>	Rupiah (Rp.000) <i>Rupiahs</i>	16.926	114.356	691.383

Sumber : Dinas Perindustrian, Perdagangan, Koperasi dan UKM Kabupaten Aceh Singkil  
 Source : Regional Office of Industry, Trade, Cooperative & UKM of Aceh Singkil



Halaman Ini Sengaja Dikosongkan /  
This Page Intentionally Left Blank

<https://acehsingkilkab.bps.go.id>

# BAB 8

Transportasi, Komunikasi dan Pariwisata

---

*Transportation, Communication & Tourism*

<https://acehsingkilkab.bps.go.id>



Halaman Ini Sengaja Dikosongkan /  
This Page Intentionally Left Blank

<https://acehsingkilkab.bps.go.id>

## **VIII. Transportasi, Komunikasi & Pariwisata**

### ***Transport, Communications and Tourism***

#### **Transportasi**

Perhubungan memiliki peranan dan dampak yang sangat besar terhadap kelancaran pembangunan suatu daerah. Akses yang mudah, cepat, dan murah akan memperlancar perputaran roda perekonomian.

Jalan sebagai sarana penunjang transportasi memiliki peran penting khususnya untuk transportasi darat. Untuk mendukung transportasi darat, pemerintah telah membangun jalan sepanjang 395 km jalan kabupaten/kota, 76,5 km jalan provinsi dan 75 km jalan nasional.

Transportasi sungai di Kabupaten Aceh Singkil berpotensi untuk dikembangkan bagi masyarakat yang bermukim di sepanjang daerah aliran sungai. Saat ini transportasi sungai menggunakan perahu bermotor yang populer dengan sebutan "Robin".

Di Kabupaten Aceh Singkil terdapat dua buah pelabuhan untuk transportasi laut, yaitu satu buah pelabuhan di Desa Pulo Sarok Kecamatan Singkil dan satu buah

#### ***Transport***

*Transportation has a role and a huge impact on the smooth development of an area. Easy of acces, fast, and cheap will facilitate the rotation of the wheels of the economy.*

*Road has an important role especially for road transportation. To support road transportation, the government has built roads throughout 395 km of regencies/cities roads, 75 km of national roads and 76,50 km of provincial roads.*

*Transport stream in Aceh Singkil potential to be developed for the people who live along the river banks. Current transport stream using motorized boat popularly known as "Robin".*

*In Aceh Singkil there are two ports for sea transport, which is the fruit of the harbor in the village of Pulo Sarok Singkil district and one port on the island of Many. Port in the island of Pulo Sarok and many also used as*

pelabuhan di Pulau Banyak. Pelabuhan di Pulo Sarok dan Pulau Banyak juga digunakan sebagai dermaga untuk angkutan penyeberangan yang dikelola oleh PT. ASDP. Rute yang dilayani oleh ferry adalah Kota Singkil – Pulau Banyak – Simeulue – Gunung Sitoli.

*a dock for ferry transport is managed by PT. ASDP. The route is served by ferry Singkil City - Island Lots - Simeulue - Gunung Sitoli.*

Selain transportasi darat dan air, transportasi udara juga memiliki andil dalam memperlancar kegiatan perekonomian. Di kabupaten ini juga terdapat bandara untuk transportasi udara yang bernama Bandara Syech Hamzah Fansuri Kabupaten Aceh Singkil. Saat ini pelabuhan udara ini yang berlokasi di Kecamatan Singkil Utara sudah mulai dioperasikan setelah diresmikan oleh Bapak Wakil Gubernur Provinsi Aceh pada tanggal 27 April 2008.

*In addition to road and water transport, air transport also have contributed to facilitate economic activities. In this district there is also an airport to airport air transport Yag named Shaykh Hamza Fansuri Singkil district. Currently the airport is located in the District of North Singkil was started after inaugurated by the Vice Governor of Aceh Province on April 27, 2008.*

## **Komunikasi**

Pada tahun 2018, sarana komunikasi di Kabupaten Aceh Singkil sudah cukup memadai. Hal dapat terlihat dari jaringan telepon selular sudah dapat diakses di semua Kecamatan. Mengingat jaringan telepon kabel yang sudah terpasang masih sangat terbatas, akan tetapi dengan adanya jaringan telepon selular yang semakin luas jangkauannya terasa sangat

## **Communication**

*In 2018, the means of communication in Aceh Singkil is sufficient. It can be seen from the mobile phone network is accessible in all districts. Me'd read telephone network cable is installed is still very limited, but with the mobile phone network is expanding its reach was very helpful community events and activities in the conduct of economic activities.*

membantu kegiatan dan aktifitas masyarakat dalam melakukan berbagai kegiatan ekonomi.

### **Wisata**

Aceh Singkil sebagai salah satu Kabupaten Daerah Tujuan Wisata di Provinsi Nanggroe Aceh Darussalam mempunyai potensi yang cukup besar bagi pengembangan sektor pariwisata karena memiliki keindahan, kekayaan alam dan kehidupan sosial budaya serta peninggalan – peninggalan sejarah yang semuanya dapat dijadikan objek wisata. Alam Aceh Singkil yang begitu menakjubkan dan mempesona belum dapat di manfaatkan secara maksimal, banyak sekali potensi wisata yang selama ini terpendam, diantaranya adalah wisata bahari yang saat ini sudah mulai dikembangkan.

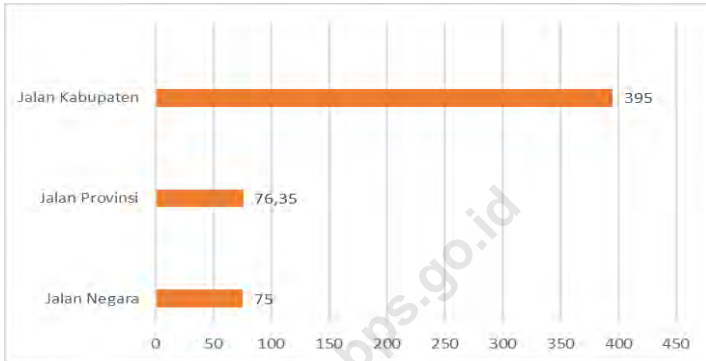
Wisata Kabupaten Aceh Singkil mencakup wisata alam, seperti : pulau-pulau yang indah dan terawat yang memiliki flora yang menarik (di Pulau Banyak), air terjun (di Danau Paris dan Suro), danau (di Kota Baharu), rawa (di Singkil), dan pantai (di Singkil dan Singkil Utara).

### **Tourism**

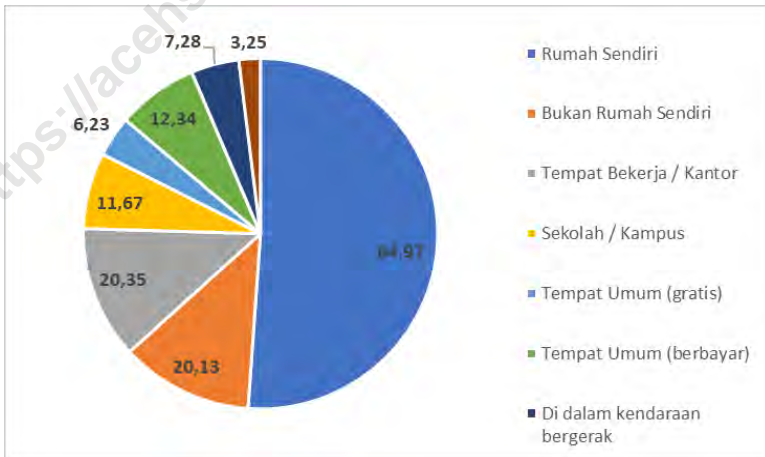
*Singkil district as one tourist destination areas in Nanggroe Aceh Darussalam has the potential significantly to the development of the tourism sector because it has a beautiful, natural and socio-cultural life and heritage - historical heritage all of which can be used as a tourist attraction. Singkil nature is so stunning and enchanting yet can be utilized to the maximum, a lot of tourism potential that had been buried, such as marine tourism is starting to be developed.*

*Travel Singkil district includes natural attractions, such as: the islands are beautiful and well maintained with attractive flora (on the island of Lots), waterfalls (in Paris and Suro Lake), Lake (City Baharu), swamp (in Singkil) , and the beach (in Singkil and North Singkil).*

**Gambar** : 8.1 Panjang Jalan (Km) Menurut Pemerintahan Yang Berwenang Di Kabupaten Aceh Singkil, Tahun 2018  
**Figure** : 8.1 Length of road (km) Governance Authority In Singkil regency,2018



**Gambar** : 8.2 Persentase Penduduk 5 Tahun Keatas Yang Mengakses Internet Menurut Lokasi Di Kabupaten Aceh Singkil, 2018  
**Figure** : 8.2 Percentage Of Population 5 Years To Access The Internet By Location In Aceh Singkil, 2018



**Tabel** : 8.1.1 Panjang Jalan (Km) Munurut Pemerintahan Yang Berwenang Di Kabupaten Aceh Singkil, Tahun 2017 – 2018  
**Table** Length of road (km) Governance Authority In Singkil regency, Year 2017 - 2018

Jenis Jalan Kind Street	Tahun 2017 Year 2017	Tahun 2018 Year 2018
(1)	(2)	(3)
Jalan Negara State roads	75	75
Jalan Provinsi State roads	76,35	76,35
Jalan Kabupaten District roads	395	395

Sumber :Dinas Pekerjaan Umum Kabupaten Aceh Singkil  
 Source: Department of Public Works Aceh Singkil



**Tabel** : 8.1.2 Panjang Jalan Kabupaten (Km) Menurut Jenis Permukaan Di Kabupaten Aceh Singkil, Tahun 2017 – 2018  
*Table* Long Street District (Km) By Surface Type In Aceh Singkil regency, Year 2017–2018

---

Jenis Permukaan Surface Type	Tahun 2017 Year 2017	Tahun 2018 Year 2018
(1)	(2)	(3)
Diaspal	228,82	232,27
Kerikil	96,39	92,94
Tanah	51,07	54,52
Lainnya	18,72	15,27

---

---

Sumber : Dinas Pekerjaan Umum Kabupaten Aceh Singkil  
Source: Department of Public Works Aceh Singkil

**Tabel** : 8.1.3 Panjang Jalan Kabupaten (Km) Menurut Kondisi Di Kabupaten Aceh Singkil, Tahun 2017 – 2018  
**Table** Long Street District (Km) According Conditions In Ka Singkil regency, Year 2017-2018

Kondisi Jalan Road Condition	Tahun 2017 Year 2017	Tahun 2018 Year 2018
(1)	(2)	(3)
Baik / Good	228,82	232,27
Sedang / Moderate	45	41,55
Rusak / <b>Damaged</b>	89	85,55
Rusak Berat / <b>Heavy Damage</b>	32,18	35,63

Sumber : Dinas Pekerjaan Umum Kabupaten Aceh Singkil  
 Source: Department of Public Works Aceh Singkil

**Tabel : 8.1.4** Banyaknya Kendaraan Bermotor Wajib Uji Menurut Jenis dan Sifat Penggunaan Kendaraan Di Kabupaten Aceh Singkil Tahun 2018  
*The number of motor vehicles Mandatory Testing by Type and Nature of Vehicle Usageln Aceh Singkil, 2018*

No.	Kendaraan Bermotor <i>Motor vehicle</i>		Jumlah Kendaraan Di Uji <i>Number of Vehicles D i Test</i>		
	Jenis <i>Type</i>	Type	Umum <i>General</i>	Tak Umum <i>Not Common</i>	Total
(1)	(2)	(3)	(4)	(5)	(6)
1.	Sepeda Motor <b>Motorcycles</b>	Roda 2 / <i>Wheels 2</i>	-	-	-
		Becak / <i>Pedicab</i>	-	-	-
		DLL	-	-	-
2.	Mobil Penumpang <b>Passenger cars</b>	Sedan Taxi	-	-	-
		Sedan Stasion Wgn	-	-	-
		Mini Bus	-	2	2
		Microlet	-	-	-
		Bus Kecil / <i>Small Bus</i>	-	-	-
		Bus Sedang / <i>Medium Bus</i>	11	-	11
		Bus Besar / <i>Big Bus</i>	-	-	-
		Bus Excecutive	-	-	-
		Bus Engkel	-	-	-
3.	Mobil Barang <b>Cars Goods</b>	Pick Up	16	447	463
		Pick Up Box	1	1	2
		Pick Up D.Cabin	31	11	42
		Light Truck	201	252	453
		Light Truck Box	3	1	4
		Light Truck Tangki	-	-	-
<b>Sub Total</b>			263	714	977

Tabel 8.1.4 / Table 8.1.4

Lanjutan  
Continue

No.	Kendaraan Bermotor <i>Motor vehicle</i>		Jumlah Kendaraan Di Uji <i>Number of Vehicles D i Test</i>		
	Jenis	Type	Umum <i>General</i>	Tak Umum <i>Not Common</i>	Total
(1)	(2)	(3)	(4)	(5)	(6)
1.	Mobil Barang / <b>Cars</b> <b>Goods</b>	Light Truck Engkel	-	-	-
		Light Dump Truck	94	56	150
		Truck Roda 6	31	25	56
		Truck Box Roda 6	-	-	-
		Truck Tangki Roda 6	17	3	20
		Truck Tronton Roda 10	-	-	-
		Truck Tronton Box Roda 10	-	-	-
		Truck Tronton Tangki Roda 10	-	-	-
		Dump Truck Tronton Roda 10	-	-	-
		Dump Truck	13	-	13
		Truck Trailer	1	-	1
		Amrool	8	4	12
		Damkar	-	-	-
4.	Tractor		2	-	2
5.	Kereta Tempelan / <b>Trains Patch</b>		-	-	-
6.	Kereta Tempelan / <b>Trains Patch</b>		-	-	-
7.	Kendaraan Khusus / <b>Special Vehicles</b>	Mobil Derek	-	-	-
		Ambulan / <i>Ambulances</i>	-	1	1
		Mobil PMKB	-	-	-
		Mobil Jenazah / <i>Hearse</i>	-	-	-
<b>Sub Total</b>			<b>166</b>	<b>89</b>	<b>255</b>
<b>Total</b>			<b>429</b>	<b>803</b>	<b>1.232</b>

Sumber : Dinas Perhubungan Kabupaten Aceh Singkil, UPT Pengujian Kendaraan Bermotor

**Tabel**  
Table : 8.2.1

Mutasi Dan Jumlah Pelanggan Sambungan Telepon Pada Kanyantel Singkil  
Diperinci Per Bulan Selama Tahun 2018  
*Mutation and Total Phone Client at Singkil Telecommunication Detailed by  
month During 2018*

Bulan Month	Mutasi Mutation		Jumlah Pelanggan Client (SST)
	Pasang Baru New Connected (SST)	Diputus/Cabut Unconnected (SST)	
(1)	(2)	(3)	(4)
Januari/January	0	0	141
Februari/February	0	0	141
Maret/March	49	0	190
April/April	63	0	253
Mei/May	25	0	278
Juni/June	44	1	321
Juli/July	33	7	347
Agustus/August	33	2	378
September/September	60	3	435
Oktober/October	37	2	470
November/November	37	1	506
Desember/December	69	2	573

Sumber : PT. Telekomunikasi Indonesia Tbk, Kanyantel Singkil

Source : PT. Telecommunications of Indonesia Tbk, Kayatel Singkil

**Tabel** : 8.2.2  
**Table**

Banyaknya Faximile Yang Masuk Dan Keluar Pada Kantor Pelayanan Telekomunikasi Singkil Diperinci Per Bulan Selama Tahun 2018  
*Total Faximili Incoming and Exit at Singkil Telecommucation Detailed by Month During 2018*

Bulan Month	Banyaknya Faksimile Total Facsimile			
	Masuk Incoming		Keluar Exit	
	Jumlah Total	Nilai Value	Jumlah Total	Nilai Value
	(Lembar) (Sheets)	(Rp)	(Lembar) (Sheets)	(Rp)
(1)	(2)	(3)	(4)	(5)
Januari/January	-	-	-	-
Februari/February	-	-	-	-
Maret/March	-	-	-	-
April/April	-	-	-	-
Mei/May	-	-	-	-
Juni/June	-	-	-	-
Juli/July	-	-	-	-
Agustus/August	-	-	-	-
September/September	-	-	-	-
Oktober/October	-	-	-	-
November/November	-	-	-	-
Desember/December	-	-	-	-
<b>Jumlah Total</b>	0	0	0	0

Sumber : PT. Telekomunikasi Indonesia Tbk, Kanyantel Singkil

Source : PT. Telecommunications of Indonesia Tbk, Kayatel Singkil

**Tabel** : 8.3.1 Banyaknya Hotel Dan Restoran/Rumah Makan Di Kabupaten Aceh Singkil, Tahun 2018  
*Table* : The number of Hotel And Restaurant / Eating In Ka Singkil regency, Year 2018

Kecamatan Sub-district	Hotel		Restoran/Rumah Makan Restaurants / Eating
	Berbintang Starred	Nonbintang	
(1)	(2)	(3)	(4)
Pulau Banyak	-	10	-
Pulau Banyak Barat	-	9	-
Singkil	-	17	10
Singkil Utara	-	1	4
Kuala Baru	-	-	-
Simpang Kanan	-	-	-
Gunung Meriah	-	4	10
Danau Paris	-	-	-
Suro	-	-	-
Singkohor	-	-	-
Kota Baharu	-	-	-

Sumber : Dinas Pariwisata, Pemuda & Olahraga Kabupaten Aceh Singkil

Source : Tourist, Youth, &amp; Sport Office, Aceh Singkil

**Tabel** : 8.3.2  
Table

Nama-Nama Tempat Wisata, Alamat Dan Jaraknya Dari Ibukota Kecamatan Dan Dari Ibukota Kabupaten Dalam Kabupaten Aceh Singkil Tahun 2018  
*The Name of Tour's Places, Address and Distance from Capital Sub Districts and Capital Regency in Aceh Singkil Regency, 2018*

Nama Tempat Wisata <i>Tour's Place</i>	Ala m a t <i>Address</i>	Jarak dari Ibukota Kecamatan (Km) <i>Distance from Capital Sub District (Km)</i>	Jarak dari Ibukota Kabupaten (Km) <i>Distance from Capital Regency (Km)</i>
(1)	(2)	(3)	(4)
1. Pantai Cemara Indah	Desa Gosong Telaga Kec. Singkil Utara	5 km	17 km
2. Air Terjun Lae Petal	Desa Pangkalan Sulampi Kec. Suro	2 km	60 km
3. Danau Cingkam	Kec. Gunung Meriah	2 km	45 km
4. Pulau Palambak	Kec. Pulau Banyak	1 jam*	3 jam*
5. Pulau Bengkaru	Kec. Pulau Banyak Barat	2 jam*	4 jam*
6. Ujung Lolok	Kec. Pulau Banyak Barat	2 jam*	4 jam*
7. Pulau Tailana	Kec. Pulau Banyak Barat	1 jam*	4 jam*
8. Rawa Singkil	Kec. Kuala Baru	30 mnt*	45 mnt*

Catatan: \*) Jalur Perairan

Sumber : Dinas Pariwisata, Pemuda & Olahraga Kabupaten Aceh Singkil



**Tabel**  
Table

: 8.3.3

Banyaknya Kunjungan Wisatawan Ke Kabupaten Aceh Singkil Diperinci Menurut Kewarganegaraan Wisatawan Tahun 2015 – 2018  
*Arrivals of Foreign Tourists in Aceh Singkil Regency by Nationality, 2015 – 2018*

Kewarganegaraan Wisatawan <i>Nationality</i>	Banyaknya Kunjungan Wisatawan (Orang) <i>Arrivals of Foreign Tourists (Persons)</i>			
	2015	2016	2017	2018
(1)	(2)	(3)	(4)	(5)
1. Australia	95	105	121	44
2. Jerman	40	45	52	11
3. Amerika Serikat	105	200	203	12
4. Perancis	45	60	36	62
5. Spanyol	9	25	32	11
6. Kanada	4	-	33	9
7. Swiss	10	-	30	8
8. Swedia	-	-	6	10
9. Denmark	-	-	8	2
10. Belanda	45	100	171	76
11. Thailand	-	5	10	2

Tabel 8.3.3/ Table 8.3.3

Lanjutan  
Continued

Kewarganeraan Wisatawan <i>Nationality</i>	Banyaknya Kunjungan Wisatawan (Orang) <i>Arrivals of Foreign Tourists (Persons)</i>			
	2015	2016	2017	2018
(1)	(2)	(3)	(4)	(5)
12. Finlandia	-	8	44	1
13. New Zealand	-	10	33	1
14. Polandia	-	5	17	8
15. Arab	-	-	9	-
16. Italia	-	-	9	20
17. Portugal	-	-	22	1
18. Inggris	40	45	72	9
19. Kroasia	-	-	10	-
20. Rusia	4	5	12	2
21. Belgia	2	7	48	7
22. Ukraina	-	-	18	-

Tabel 8.3.3/ Table 8.3.3

Lanjutan  
Continued

Kewarganeraan Wisatawan <i>Nationality</i>	Banyaknya Kunjungan Wisatawan (Orang) <i>Arrivals of Foreign Tourists (Persons)</i>			
	2015	2016	2017	2018
(1)	(2)	(3)	(4)	(5)
23. Malaysia	...	...	...	3
24. Kuwait	...	...	...	1
25. Argentina	...	...	...	2
26. Cekoslovakia	...	...	...	7
27. Slovenia	...	...	...	4
28. Cheko Rep	...	...	...	2
29. Hungaria	...	...	...	5
30. Austria	...	...	...	9
31. Meksiko	...	...	...	2
32. GBR	...	...	...	2
33. Tanzania	...	...	...	2
34. Bolivia	...	...	...	5

Lanjutan  
*Continued*

Kewarganeraan Wisatawan <i>Nationality</i>	Banyaknya Kunjungan Wisatawan (Orang) <i>Arrivals of Foreign Tourists (Persons)</i>			
	2015	2016	2017	2018
(1)	(2)	(3)	(4)	(5)
35. Brazil	...	...	...	10
36. Irlandia	...	...	...	12
37. Afrika Utara	...	...	...	10
38. ZAF	...	...	...	5
39. Ceska	...	...	...	25
40. Swizerland	...	...	...	6
41. Norwegia	...	...	...	3
42. Slovenia	...	...	...	1
43. DNK	...	...	...	2
44. Latvia	...	...	...	1
45. Estonia	...	...	...	1
<b>Jumlah</b> <b>Total</b>	...	...	...	416

Sumber : Dinas Pariwisata, Pemuda & Olahraga Kabupaten Aceh Singkil

Source : Tourist, Youth, & Sport Office, Aceh Singkil

Source : Tourist, Youth, & Sport Office, Aceh Singkil

**Tabel** : 8.4.1  
*Table*

Persentase Rumah Tangga Yang Memiliki Sepeda Motor, Perahu, TV Kabel, AC, Pemanas Air, Tabung 12 Kg, Lemari Es, Perahu Motor Dan Mobil, 2018  
*Percentage Of Household That have Motorcycle, Boat, Cable TV, AC, Heater Water, Gas Tube 5 Kg or more, Boat And Cars, 2018*

Kepemilikan <i>Ownership</i>	Jumlah <i>Number</i>
(1)	(2)
SEPEDA MOTOR <i>MOTORCYCLE</i>	81,56
PERAHU <i>BOAT</i>	5,64
AC <i>Air conditioning</i>	5,75
PEMANAS AIR <i>WATER HEATER</i>	0
TABUNG GAS 5 KG atau lebih <i>TUBE GAS 5 KG or more</i>	16,12
LEMARI ES <i>Refrigerator</i>	61,75
PERAHU MOTOR <i>Motorboat</i>	2,93
MOBIL <i>CAR</i>	12,49
TV LAYAR DATAR (MIN 30 INCHI)	12,57
TANAH <i>LAND</i>	27,41

Sumber : Badan Pusat Statistik Kabupaten Aceh Singkil  
*Source: Statistics Aceh Singkil*

# BAB 9

Kuangan dan Harga

---

*Finance and Price*



Halaman Ini Sengaja Dikosongkan /  
This Page Intentionally Left Blank

<https://acehsingkilweb.bps.go.id>

## IX. Keuangan Dan Harga

### *Finance and Prices*

#### **Keuangan Daerah**

Realisasi Pos Pendapatan Daerah pada APBD Kabupaten Aceh Singkil pada tahun anggaran 2018 tercatat sebesar 785.723,77 milyar rupiah. Realisasi tersebut di peroleh dari Pendapatan Asli Daerah sebesar 55.232,97, Dana perimbangan 598.216,13 dan dari pendapatan lainnya sebesar 132.274,67

#### **Perbankan**

Jumlah bank yang terdapat di Kabupaten Aceh Singkil pada saat ini hanya sebanyak 3 nama bank, yaitu Bank Aceh, Bank Rakyat Indonesia (BRI), dan Bank Syariah Mandiri. Tabungan menyumbang jumlah tertinggi dari total dana bank yang tersimpan. Pada akhir tahun 2018, jumlah tabungan dari 3 bank yaitu, Bank Aceh, Bank BRI Unit Rimo dan Bank Syariah Mandiri mencapai 185.588.825,553 Rupiah. Sementara keadaan dana Giro sebanyak 10.809.444.476 Rupiah. Sedangkan dana Deposito yang disimpan hanya mencapai 54.075.347,158 Rupiah saja.

#### ***Regional Finance***

*Realization of the Regional Income Accounts Singkil district budget in fiscal year 2018 amounted to 785.723,77 billion rupiah. The realization was obtained from original local government revenue amounting to 55.232,97 fiscal fund balance 598.216.13 and from other income amounting to 132.274,67.*

#### ***Banking***

*The number of banks located in Aceh Singkil at this time only 3 names of banks. namely Bank Aceh. Bank Rakyat Indonesia (BRI). and Bank Syariah Mandiri. Savings accounts is the highest number of total bank funds stored. At the end of 2018, the amount of savings from 3 banks, Bank Aceh, Bank BRI unit Rimo and Bank Syariah Mandiri (BSM), reached 185.588.825,553 rupiah. While state funding by 10.809.444,478 rupiah Giro. While deposits were deposited funds only reached 54.075.347,158 rupiah only.*



**Gambar** : 9.1  
**Figure**

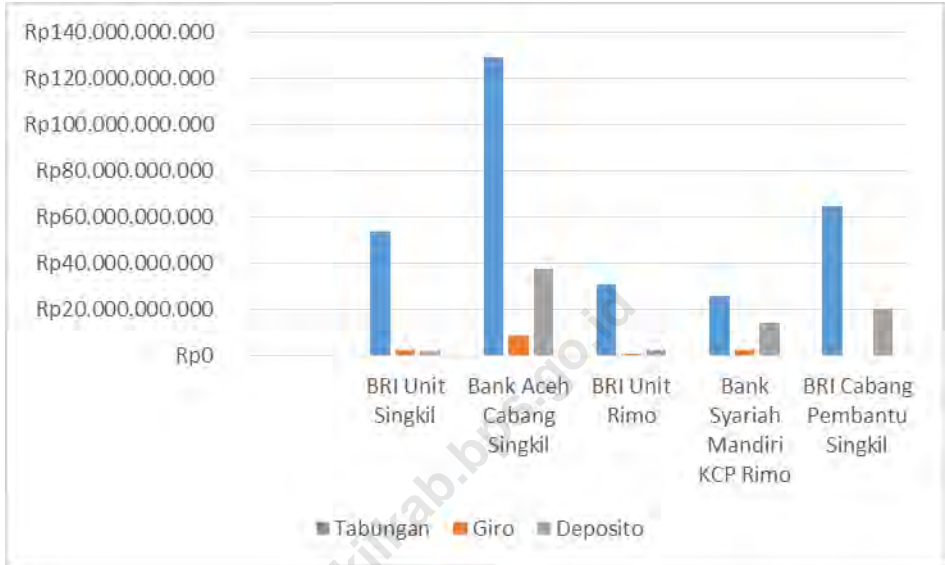
**Realisasi Penerimaan Daerah Menurut Jenis Penerimaan Di Kabupaten Aceh Singkil (dalam juta) Tahun 2018**  
*Local Revenues by Type Acceptance regencies in Aceh Singkil. (in million) Year 2018*



**Gambar** : 9.2  
**Figure**

**Statistik Perbankan Kabupaten Aceh Singkil Tahun 2018**

**Aceh Singkil Banking Statistics for 2018**



**Tabel** : 9.1.1  
*Table*

*Harga Eceran Beberapa Jenis Barang Di Kabupaten Aceh Singkil. Tahun 2018 (Dalam Rp. 000.-)*  
Some Types of Goods Retail Prices In Singkil District. in 2018 (Dalam Rp. 000.-)  
(In Rp. 000. -)

Jenis barang Type of goods	Satuan Unit	Jan	Feb	Mar	Apr	Mei	Jun	Jul	Agt	Sep	Okt	Nov	Des
(1)	(2)	(3)	(4)	(5)	(6)	(7)	(8)	(9)	(10)	(11)	(12)	(13)	(14)
Beras Rice	kg	12	12	12	12	12	12	12	12	12	12	12	12
Daging sapi Beef	kg	150	120	150	150	150	150	150	130	150	150	150	150
Daging ayam (K) Chicken (K)	kg	55	50	50	60	50	65	65	65	650	55	55	55
Telur ayam (K) Chicken eggs (K)	btr	1,5	1,5	1,5	1,5	1,5	1,5	1,5	1,5	1,5	1,5	1,5	1,5
Ikan Asin Teri No 1 Salted fish Teri No. 1	kg	100	100	100	100	100	100	100	100	100	100	100	100
Susu kental Condensed milk	klg	13	13	10	12	12	12	12	14	10	15	15	15
Susu bubuk Milk powder	400 gr	*	*	*	*	*	*	*	*	*	*	*	*
Gula pasir Granulated sugar	kg	12	12	12	12	12	12	12	13	12	12	12	12
Minyak goreng curah Cooking oil	Bambu *	20	20	20	20	20	20	20	20	20	20	20	20
Tepung terigu (Δ Biru) Wheat flour	kg	8	8	8	8	8	8	8	8	8	8	8	8
Minyak tanah Kerosene	liter	10	10	10	10	10	10	10	10	10	10	10	10

Sumber : Dinas Perindustrian, Perdagangan, Koperasi dan UKM Kabupaten Aceh Singkil  
*Sources: Department of Industry, Trade, Cooperatives and SMEs Aceh Singkil*

**Tabel** : 9.2.1 Statistik Perbankan Kabupaten Aceh Singkil Tahun 2018  
*Table* : *Aceh Singkil Banking Statistics for 2018*

Nama Bank <i>Bank Name</i>	Keadaan Dana Perbankan (Rp.) <i>State Banking Fund (Rp)</i>		
	Tabungan <i>Savings</i>	Giro	Deposito
(1)	(2)	(3)	(4)
BRI Unit Singkil	53.643.034.782	2.248.457.276	2.007.822.143
Bank Aceh Cabang Singkil	129.233.062.415	8.390.390.102	37.355.262.500
BRI Unit Rimo	30.616.403.925	4.874.145	2.310.000.000
Bank Syariah Mandiri KCP Rimo	25.739.259.213	2.414.280.228	14.410.084.658
BRI Cabang Pembantu Singkil	64.563.000.000	15.107.000.000-	20.282.000.000
<b>Jumlah /Total</b>	<b>303.794.760.335</b>	<b>13.058.001.751</b>	<b>76.365.169.301</b>

Sumber : Bank-Bank di Kab. Aceh Singkil

Source : *Banks in Aceh Singkil Regency*

**Tabel** : 9.2.2 Perkembangan Tabungan Pada Bank Aceh Kabupaten Aceh Singkil Diperinci Per Bulan Tahun 2018  
**Table** Savings Growth at Bank Aceh Branch Singkil Detailed by Month 2018

Bulan Month	Jenis Tabungan Savings			
	Simpeda		Tabungan Aneka Guna	
	Jumlah Nasabah Total Client	Nominal (Rp)	Jumlah Nasabah Total Client	Nominal (Rp)
(1)	(2)	(3)	(4)	(5)
1. Januari/January	5720	51,655,351,089	2073	2,961,613,376
2. Februari/February	5648	46,102,901,372	2023	2,780,681,953
3. Maret/March	3023	22,397,696,772	1966	2,905,418,996
4. April/April	5520	36,537,200,516	1919	2,471,516,015
5. Mei/May	5467	33,781,907,666	1872	2,752,351,177
6. Juni/June	5414	37,972,980,042	1834	2,521,850,795
7. Juli/July	5382	42,632,383,384	1814	3,334,205,695
8. Agustus/August	5329	37,781,570,536	1789	2,823,916,419
9. September/September	5250	37,906,834,021	1759	2,558,811,088
10. Oktober/October	5181	37,696,297,218	1793	2,788,052,264
11. November/November	4909	34,932,420,439	1638	2,388,938,128
12. Desember/December	2578	27,855,257,284	1638	5,996,683,639

TABEL 9.2.2 / Table 9.2.2  
LANJUTAN  
Continued

Bulan Month	Jenis Tabungan Savings			
	Tabungan Seulanga		Tabungan Haji	
	Jumlah Nasabah Total Client	Nominal (Rp)	Jumlah Nasabah Total Client	Nominal (Rp)
(1)	(2)	(3)	(4)	(5)
1. Januari/January	639	52,395,714,064	76	89,600,000
2. Februari/February	640	47,709,173,715	82	116,800,000
3. Maret/March	364	30,313,785,391	96	158,100,000
4. April/April	646	44,397,470,037	98	158,300,000
5. Mei/May	643	43,193,402,894	105	135,700,000
6. Juni/June	643	43,531,533,973	111	143,100,000
7. Juli/July	644	43,159,970,791	115	145,500,000
8. Agustus/August	647	48,488,503,857	124	147,300,000
9. September/September	647	48,379,178,564	134	182,250,000
10. Oktober/October	653	47,558,719,909	143	169,950,000
11. November/November	633	47,069,426,166	109	190,250,000
12. Desember/December	637	56,164,475,188	153	203,600,000

TABEL 9.2.2 / Table 9.2.2  
 LANJUTAN  
 Continued

Bulan Month	Jenis Tabungan Savings			
	TabunganKu		Simpel	
	Jumlah Nasabah Total Client	Nominal (Rp)	Jumlah Nasabah Total Client	Nominal (Rp)
(1)	(2)	(3)	(4)	(5)
1. Januari/January	18,393	5,800,081,752	130	16,912,835
2. Februari/February	18,400	5,533,141,387	159	19,818,834
3. Maret/March	18,407	5,272,609,311	168	34,293,607
4. April/April	18,441	5,193,897,521	181	37,188,667
5. Mei/May	18,460	7,408,323,560	186	41,836,667
6. Juni/June	18,483	6,151,245,300	196	53,269,167
7. Juli/July	18,487	5,600,280,311	220	74,113,806
8. Agustus/August	18,403	7,605,077,858	274	174,045,603
9. September/September	18,668	6,372,925,175	376	113,212,468
10. Oktober/October	16,383	4,560,454,107	410	111,352,210
11. November/November	16,383	4,605,435,979	424	125,191,666
12. Desember/December	11,192	1,916,161,217	426	132,318,480
Subtotal	210,100	36,019,633,479	3150	933,554,010

Sumber : PT. Bank Aceh Cabang Singkil  
 Source : Regional Development Bank of Aceh Branch Singkil

TABEL 9.2.2 / Table 9.2.2  
LANJUTAN  
Continued

Bulan Month	Jenis Tabungan Savings			
	Firdaus		Tabungan Pensiun	
	Jumlah Nasabah <i>Total Client</i>	Nominal (Rp)	Jumlah Nasabah <i>Total Client</i>	Nominal (Rp)
(1)	(2)	(3)	(4)	(5)
1. Januari/January	1,858	12,876,289,886	-	-
2. Februari/February	1,899	8,653,484,091	56	500,000.00
3. Maret/March	1,925	7,386,715,453	59	7,522,488.95
4. April/April	1,972	6,778,333,774	61	19,553,850.53
5. Mei/May	2,012	6,331,829,376	111	50,891,200.57
6. Juni/June	1,974	6,461,979,618	115	349,384,337.69
7. Juli/July	2,170	6,840,747,306	119	561,574,551.55
8. Agustus/August	2,325	7,058,576,377	121	633,497,903.09
9. September/September	2,404	8,235,222,203	122	667,241,291.70
10. Oktober/October	2,459	7,239,081,455	124	569,804,247.89
11. November/November	2,515	7,812,318,296	118	516,889,958.43
12. Desember/December	2,634	19,131,806,289	127	773,214,957.66

Sumber : PT. Bank Aceh Cabang Singkil  
Source : Regional Development Bank of Aceh Branch Singkil



**Tabel**  
Table : 9.2.3

Perkembangan Tabungan Pada Bank Rakyat Indonesia Unit Singkil Diperinciper Bulan Tahun 2018  
Savings Growth at People of Indonesian Bank of Unit Singkil Detailed by Month 2018

Bulan Month	Jenis Tabungan Savings			
	SIMPEDES		BRITAMA	
	Jumlah Nasabah Total Client	Nominal (Rp.)	Jumlah Nasabah Total Client	Nominal (Rp.)
(1)	(2)	(3)	(4)	(5)
1. Januari/January	8.988	38.991.496.826	1.043	8.336.125.128
2. Februari/February	9.072	35.870.270.320	1.036	7.683.626.355
3. Maret/March	9.131	32.460.688.780	1.032	6.753.821.072
4. April/April	9.198	30.382.788.874	1.035	6.326.090.226
5. Mei/May	9.247	30.978.975.660	1.033	6.213.662.372
6. Juni/June	9.306	31.524.286.040	1.033	6.807.905.465
7. Juli/July	9.365	30.708.300.550	1.035	6.606.454.884
8. Agustus/August	9.437	30.331.889.035	1.037	6.099.617.434
9. September/September	9.591	32.987.143.401	1.025	6.055.196.207
10. Oktober/October	9.769	32.995.925.322	1.016	6.281.340.857
11. November/November	9.868	32.385.271.897	1.008	6.078.386.620
12. Desember/December	9.941	36.995.875.741	1.006	6.800.675.492

Sumber : Bank Rakyat Indonesia Unit Singkil  
Source : People of Indonesia Bank of Unit Singkil

**Tabel**  
*Table* : 9.2.4

Perkembangan Tabungan Demuna Pada Bank Rakyat Indonesia Unit Singkil  
Diperinci Per Bulan Tahun 2018  
*Demuna Saving Growth at People of Indonesian Bank of Unit Singkil Detailed by  
Month 2018*

Bulan <i>Month</i>	1 bulan <i>1 Month</i>		3 bulan <i>3 Months</i>	
	Jumlah Nasabah <i>Total Client</i>	Nominal (Rp.000)	Jumlah Nasabah <i>Total Client</i>	Nominal (Rp.000)
(1)	(2)	(3)	(4)	(5)
1. Januari/ <i>January</i>	372	-2.714.631.760	-	-
2. Februari/ <i>February</i>	78	-1.573.049.468	-	-
3. Maret/ <i>March</i>	54	-6.240.875.661	132	-7.813.985.128
4. April/ <i>April</i>	74	-1.439.781.393	-	-
5. Mei/ <i>May</i>	125	4.114.109.086	-	-
6. Juni/ <i>June</i>	94	3.514.500.065	293	6.188.827.758
7. Juli/ <i>July</i>	60	-8.149.379.475	-	-
8. Agustus/ <i>August</i>	164	2.347.598.296	-	-
9. September/ <i>September</i>	121	1.995.227.323	345	-3.806.553.855
10. Oktober/ <i>October</i>	163	178.358.169	-	-
11. November/ <i>November</i>	78	-2.068.431.268	-	-
12. Desember/ <i>December</i>	632	9.308.419.372	873	7.419.346.271

TABEL 9.2.4 / Table 9.2.4

L A N J U T A N  
Continued

Bulan Month	6 bulan 6 Months		1 tahun 1 Year	
	Jumlah Nasabah Total Client	Nominal (Rp.000)	Jumlah Nasabah Total Client	Nominal (Rp.000)
(1)	(7)	(8)	(9)	(10)
1. Januari/January	-	-	-	51.655.742.892
2. Februari/February	-	-	-	-
3. Maret/March	-	-	-	-
4. April/April	-	-	-	-
5. Mei/May	-	-	-	-
6. Juni/June	425	-1.625.097.370	-	-
7. Juli/July	-	-	-	-
8. Agustus/August	-	-	-	-
9. September/September	-	-	-	-
10. Oktober/October	-	-	-	-
11. November/November	-	-	-	-
12. Desember/December	1.218	3.612.792.416	-	-

Sumber : Bank Rakyat Indonesia Unit Singkil

Source : People of Indonesia Bank of Unit Singkil

**Tabel**  
*Table* : 9.2.5

Kedaaan Kredit Umum Pedesaan (Kupedes) Pada Bank Rakyat Indonesia Unit Singkil Diperinci Menurut Jenis Kredit Per 31 Desember 2018  
*Value of Rural Common Credit (KUPEDES) at People of Indonesia Bank of Unit Singkil Detailed by Kind of Credit at 31<sup>st</sup> of December 2018*

Sektor Ekonomi <i>Economic Sector</i>	Kedaaan Kredit KUPEDES <i>KUPEDES Credit Position</i>	
	Jumlah Kreditor <i>Total Creditor</i> (Orang/ <i>Persons</i> )	Nominal (Rp.)
(1)	(2)	(3)
1. Pertanian/ <i>Agriculture</i>	138	5.093.436.503
2. Industri/ <i>Industry</i>	46	2.110.000.000
3. Konstruksi/ <i>Construction</i>	-	-
4. Perdagangan/ <i>Trade</i>	66	3.107.264.000
5. Jasa Masyarakat/ <i>Public Services</i>	19	1.240.000.000
6. Ekonomi Lainnya/ <i>Others Economic</i>	-	-
7. Jasa Usaha/ <i>Services</i>	36	2.008.600.000
8. Pengangkutan/ <i>Transportation</i>	18	1.232.020.000
9. KPG	-	-
10. Konsumsi/ <i>Consume</i>	22	1.347.500.000
Jumlah <i>Total</i>	345	16.138.820.503

Sumber : Bank Rakyat Indonesia Unit Singkil  
*Source : People of Indonesia Bank of Unit Singkil*

Halaman Ini Sengaja Dikosongkan /  
This Page Intentionally Left Blank

<https://acehsingkilkab.bps.go.id>

# BAB 10

Pengeluaran dan Konsumsi Penduduk

---

*Expenditure and Consumption of People*



Halaman Ini Sengaja Dikosongkan /  
This Page Intentionally Left Blank

## **X. Pengeluaran dan Konsumsi Penduduk**

### ***Expenditure and Consumption Of Population***

Salah satu indikator yang bisa menggambarkan tingkat kesejahteraan penduduk adalah mengukur tingkat perkembangan pendapatannya. Secara umum, tingkat kesejahteraan penduduk Aceh Singkil pada periode 2016-2018 mengalami peningkatan, hal ini dilihat dari indikator tingkat pengeluaran perkapita yang merupakan proxy pendapatan penduduk. Perkembangan tingkat kesejahteraan juga dilihat dari persentase pengeluaran penduduk yang dialokasikan untuk mengkonsumsi bahan kebutuhan bukan makanan (non makanan), dimana semakin tinggi persentase pengeluaran penduduk untuk bukan makanan dapat diindikasikan adanya perbaikan tingkat kesejahteraan penduduk, demikian sebaliknya.

Pada tahun 2018, pengeluaran rata-rata perkapita sebulan untuk barang makanan sebesar Rp. 560.095 meningkat dari tahun sebelumnya yang hanya mencapai Rp. 478.581. Adapun pengeluaran rata-rata perkapita sebulan untuk barang bukan makanan

*One of the indicators that can describe the level of welfare of the population is to measure the level of earnings growth. In general, the welfare of the Aceh Singkil is increasing in the period 2016-2018, it is seen from the indicators of the level of expenditure per capita income of residents that is a proxy. Also seen the development of the welfare of the population percentage of expenditures allocated to consume non-food materials (non-food), where the higher the percentage of the population for non-food expenditure is indicated an improvement in the welfare of the population, and vice versa.*

*In 2018, the average expenditure per capita a month for food items of Rp. 560.095 increase from the previous year which only reached Rp. 478.581. The average per capita income a month for non-food goods also increased from Rp. 220.065 in 2014 to Rp. 328.057 in 2015.*



### *Expenditure & Consumption of People*

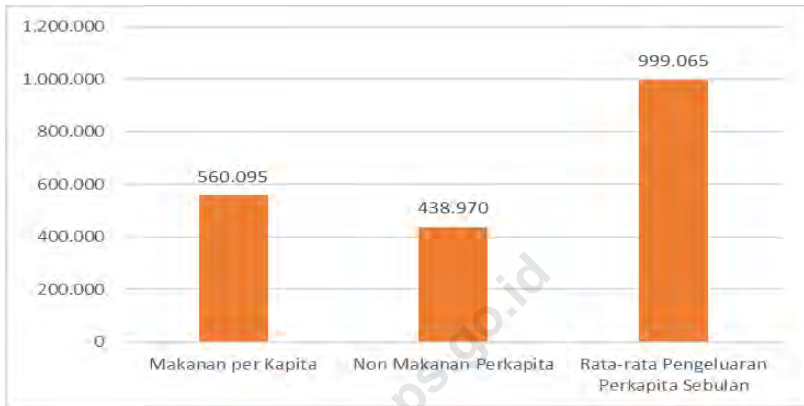
---

juga mengalami peningkatan dari Rp. 345.636 pada tahun 2017 menjadi Rp. 438.970 pada tahun 2018. Jika dilihat menurut kelompok barang makanan, konsumsi penduduk Aceh Singkil yang terbesar adalah untuk kelompok barang makanan minuman jadi. Sedangkan bila dilihat menurut kelompok barang bukan makanan, maka pengeluaran penduduk yang terbanyak ialah untuk perumahan & fasilitas rumah tangga, aneka barang & jasa, dan pakaian, alas kaki & tutup kepala.

*If seen by a group of food items, the largest group of consumption Singkil population instant food / beverages. Whereas when viewed by non-food categories, the population spending the largest is for housing and household amenities, miscellaneous goods & services, and clothing, footwear and headgear.*

<https://acehsingkilkab.bps.go.id>

**Gambar : 10.1** Rata-rata Pengeluaran Perkapita Sebulan Kabupaten Aceh Singkil Tahun 2018  
**Figure** *Average Expenditures Per Capita month Singkil District in 2018*



**Gambar : 10.2** Pengeluaran Rata-Rata Per Kapita Sebulan Menurut Kelompok Barang Bukan Makanan Di Kabupaten Aceh Singkil, 2018  
**Figure** *Average Expenditures Per Capita month by Group of Commodities Not food in Aceh Singkil, 2018*



**Tabel** : 10.1.1 Pengeluaran Rata-Rata Per Kapita Sebulan Menurut Kelompok Barang Makanan Di Kabupaten Aceh Singkil, Tahun 2016 – 2018  
*Table* *Average Expenditures Per Capita Food Month by Group of Commodities In Ka Singkil regency, Year 2016 – 2018*

Kelompok Barang Makanan <i>Food Commodity Group</i>	Tahun 2016 <i>Year 2016</i>	Tahun 2017 <i>Year 2017</i>	Tahun 2018 <i>Year 2018</i>
(1)	(3)	(4)	(4)
Padi-padian / <i>Grains</i>	79.653	80.251	73.759
Umbi – umbian / <i>Tuber - Crops</i>	4.330	3.916	5.171
Ikan / <i>Fish</i>	51.384	59.231	69.290
Daging / <i>Meat</i>	10.352	11.802	13.551
Telur dan susu / <i>Eggs and milk</i>	21.172	21.873	28.751
Sayur-sayuran / <i>Vegetables</i>	48.588	41.901	48.398
Kacang-kacangan / <i>Nuts</i>	6.349	6.754	7.007
Buah-buahan / <i>Fruits</i>	16.255	19.292	22.580
Minyak dan lemak / <i>Oils and fats</i>	18.249	18.439	18.755
Bahan minuman / <i>Materials drinks</i>	18.459	16.128	17.152
Bumbu – Bumbuan / <i>Seasonings</i>	8.982	7.254	9.856
Konsumsi lainnya / <i>Other consumption</i>	5.190	6.918	6.788
Makanan dan minuman jadi / <i>beverages</i>	95.557	106.275	146.006
Tembakau dan sirih / <i>Tobacco and betel</i>	85.605	78.546	93.031
<b>Jumlah / Total</b>	<b>470.125</b>	<b>478.581</b>	<b>560.095</b>

Sumber : Susenas (Badan Pusat Statistik Kabupaten Aceh Singkil)  
*Source: Susenas (BPS Aceh Singkil)*

**Tabel** : 10.1.2 Pengeluaran Rata-Rata Per Kapita Sebulan Menurut Kelompok Barang Bukan Makanan Di Kabupaten Aceh Singkil, Tahun 2016 – 2018  
**Table** *Average Expenditures Per Capita month by Group of Commodities Not food in Aceh Singkil, Year 2016 - 2018*

Kelompok Barang Bukan Makanan <i>Non-Food Commodity Group</i>	Tahun 2016 Year 2016	Tahun 2017 Year 2017	Tahun 2018 Year 2018
	(1)	(4)	(5)
Perumahan & Fasilitas Rumah Tangga <b>Housing &amp; Household Amenities</b>	165.391	153.040	200.385
Aneka barang dan jasa <b>Miscellaneous goods and services</b>	85.651	80.922	107.361
Pakaian, alas kaki, tutup kepala <b>Clothing, footwear, headgear</b>	48.965	50.403	53.263
Barang yang tahan lama <b>Durable goods</b>	19.838	27.177	31.310
Pajak, Pungutan, dan asuransi <b>Taxes, levies, dan insurance</b>	23.282	24.702	28.895
Keperluan pesta & Upacara <b>Purposes of party &amp; Ceremony</b>	14.729	9.392	17.757
<b>Jumlah / Total</b>	<b>357.855</b>	<b>345.636</b>	<b>438.970</b>

Sumber : Susenas (Badan Pusat Statistik Kabupaten Aceh Singkil)  
 Source: Susenas (BPS Aceh Singkil)

Halaman Ini Sengaja Dikosongkan /  
This Page Intentionally Left Blank

<https://acehsingkilkab.bps.go.id>

# BAB 11

Pendapatan Regional

*Regional Income*

---



Halaman Ini Sengaja Dikosongkan /  
This Page Intentionally Left Blank

<https://acehsingkilkab.bps.go.id>

## XI. Pendapatan Regional

### *Regional income*

gional bruto (PDRB) merupakan suatu ukuran produktivitas yang mencerminkan seluruh nilai dari barang dan jasa yang dihasilkan oleh suatu wilayah. Perubahan nilai PDRB bisa terjadi karena adanya perubahan dari harga barang dan jasa atau terjadinya perubahan volume. Kedua perubahan itu bisa dilihat pada PDRB atas harga berlaku dan PDRB atas harga konstan.

*Regional gross domestic product (GDP) is a measure of productivity that reflects the value of all goods and services produced by a region. Changes in the value of GDP can occur because of changes in prices of goods and services or changes in volume. Both changes can be seen in the GDP at current prices and GDP at constant prices.*

Nilai PDRB Aceh Singkil Atas Dasar Harga Berlaku (ADHB) pada tahun 2018 mencapai Rp 2.259,4 miliar, meningkat sebesar Rp 132,8 miliar dibanding tahun 2017. Capaian ini mengindikasikan tren peningkatan agregat ekonomi di Aceh Singkil selama empat tahun terakhir. Struktur PDRB Kabupaten Aceh Singkil pada tahun 2018 ditentukan oleh dua sektor utama yaitu : sektor pertanian serta sektor administrasi Pemerintahan, Pertahanan dan Jaminan Sosial Wajib. Sektor pertanian masih mendominasi struktur perekonomian Kabupaten Aceh Singkil dengan kontribusi sebesar 29,62 persen. Sedangkan sektor administrasi pemerintahan,

*Singkil value of GDP at Current Prices (ADHB) in 2015 reached Rp. 1.810,62 billion, an increase of Rp 116,45 billion compared to the year 2014. This achievement indicates an increasing trend in the economic aggregates Singkil over the last four years. Aceh Singkil GDP structure in 2015 is determined by two main sectors, namely: agriculture and Administration, Defence and Compulsory Social Security. The agricultural sector still dominates the economy of Aceh Singkil structure with a contribution of 29,62 percent. While Administration, Defence and Compulsory Social Security accounted for 15,32 percent to the GDP formation Singkil district.*



pertahanan dan jaminan sosial wajib memberikan kontribusi sebesar 15,32 persen terhadap pembentukan PDRB Kabupaten Aceh Singkil.

5 - 2018, perekonomian Aceh Singkil telah menunjukkan adanya pergeseran struktur ekonomi (economic structural transformation). Terlihat bahwa kelompok sektor primer (pertanian, pertambangan & penggalian) mengalami tren penurunan kontribusi selama tahun 2015 hingga tahun 2018. Pertumbuhan ekonomi Kabupaten Aceh Singkil yang ditunjukkan oleh PDRB atas dasar harga konstan 2010 selama kurun waktu tahun 2015–2018 menunjukkan pertumbuhan yang terus melemah. Pada tahun 2018 pertumbuhan ekonomi kabupaten Aceh Singkil mencapai angka 3,88 persen mengalami penurunan bila dibandingkan dengan tahun 2017 yang mencapai 4,23 persen.

- 2018 pendapatan regional perkapita kabupaten Aceh Singkil terus mengalami kenaikan akan tetapi pertumbuhan PDRN Kabupaten Aceh Singkil lebih besar dibandingkan dengan pertumbuhan jumlah penduduk Kabupaten Aceh Singkil.

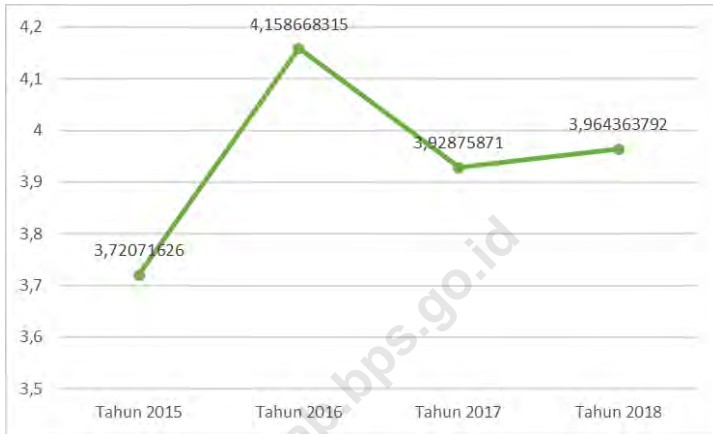
*During the period 2015-2018, the economy Singkil have indicated a shift of economic structure (economic structural transformation). Seen that the group of primary sector (agriculture, mining and quarrying) contribution decreasing trend during 2010 through 2013. Aceh Singkil economic growth shown by GDP at constant 2010 prices during the period 2012 – 2015 showed continued strong growth. In 2013 economic growth Singkil district reached 3,88 percent decreased slightly when compared to 2014 which reached 4,23 percent.*

*During the years 2012 - 2015 the regional per capita income Singkil district continues to increase, this is due to Singkil GDP growth is higher than the growth in population.*

**Gambar** : 11.1  
**Figure**

**Laju Pertumbuhan Produk Domestik Regional Bruto Atas Dasar Harga Konstan 2010 Di Kabupaten Aceh Singkil Tahun 2015 – 2018**

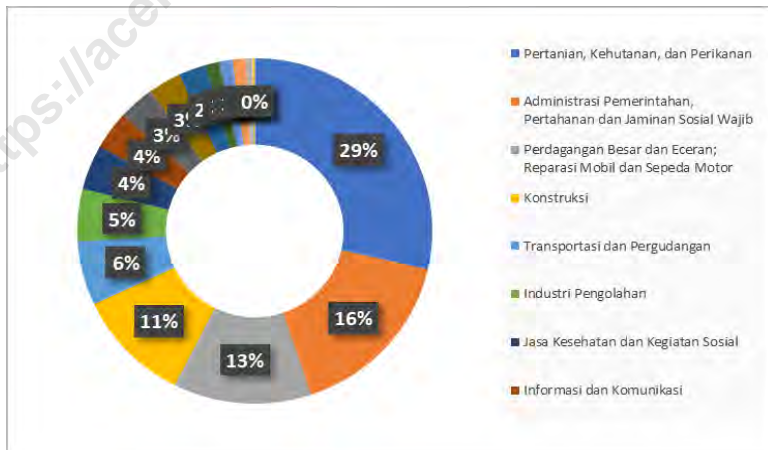
**Growth rate of Gross Regional Domestic Product Constant 2010 Market Prices In Aceh Singkil Year 2015– 2018**



**Gambar** : 11.2  
**Figure**

**Distribusi Persentase PDRB Kabupaten Aceh Singkil Menurut Lapangan Usaha Atas Dasar Harga Berlaku, 2018**

**Percentage Distribution of Gross Domestic Regional Product at Current Market Prices by Industrial Origin, 2018**



**Tabel**  
**Table** : 11.1

Produk Domestik Regional Bruto Atas Dasar Harga Berlaku Menurut Lapangan Usaha Di Kabupaten Aceh Singkil, Tahun 2015 - 2018 (Juta Rupiah)  
*Gross Regional Domestic Product at Current Prices By Industrial In Singkil regencies , Year 2015 – 2018 (Million Rupiah)*

Lapangan usaha <i>Field of business</i>	2015	2016	2017	2018
(1)	(2)	(3)	(4)	(5)
Pertanian, Kehutanan, dan Perikanan <i>Ariculture, Forestry, and Fisheries</i>	23.046,3	24.764,7	25.213,9	26.219,9
Pertambangan dan Penggalian <i>Per mining and Excavation</i>	73.339,7	96.233,5	106.063,3	110.975,2
Industri Pengolahan <i>Manufacturing</i>	2.892,9	3.372,0	3.934,8	4.304,5
Pengadaan Listrik dan Gas <i>Electricity and Gas</i>	739,5	801,9	890,1	954,3
Pengadaan Air, Pengelolaan Sampah, Limbah dan Daur Ulang <i>Water Supply, Waste Management, Waste and Recycling</i>	168.847,9	194.151,4	216.032,9	238.863,4
Konstruksi <i>Construction</i>	232.999,0	249.234,6	266.945,1	284.551,5
Perdagangan Besar dan Eceran; Reparasi Mobil dan Sepeda Motor <i>Wholesale and Retail; Repair Cars and Motorcycles</i>	130.677,1	132.776,3	134.754,3	135.332,5
Transportasi dan Pergudangan <i>Transportation and Warehousing</i>	23.046,3	24.764,7	25.213,9	26.219,9

TABEL 11.1 / Table 11.1

LANJUTAN

*Continued*

Lapangan usaha <i>Field of business</i>	2015	2016	2017	2018
(1)	(2)	(3)	(4)	(5)
Penyediaan akomodasi dan Makan Minum <i>The provision of accomodation and Eat Drink</i>	20.094,0	23.391,2	26.921,3	30.151,6
Informasi dan Komunikasi <i>Information and Communication</i>	75.609,5	76.965,9	78.254,5	80.649,5
Jasa Keuangan dan Asuransi <i>Financial Services an Insurance</i>	47.619,6	51.335,0	53.546,3	55.744,2
Real Estate <i>Real Estate</i>	59.510,6	64.516,0	69.170,8	73.880,5
Jasa Perusahaan <i>Business Services</i>	11.290,7	12.278,4	13.496,2	14.643,5
Administrasi Pemerintahan, Pertahanan dan Jaminan Sosial Wajib <i>Administration, Defence and Compulsory Social Security</i>	277.372,5	315.467,8	346.875,2	368.392,3
Jasa Pendidikan <i>Education Services</i>	49.693,5	55.695,6	61.795,8	67.988,4
Jasa Kesehatan dan Kegiatan Sosial <i>Health services and Social Activities</i>	75.137,1	81.635,4	87.402,4	94.162,0
Jasa Lainnya <i>Other Services</i>	21.944,3	23.569,1	25.366,4	27.046,2
<b>Jumlah / Total</b>	1.816.415,4	1.980.642,3	2.126.650,2	2.259.450,8

Sumber : Badan Pusat Statistik Kabupaten Aceh Singkil

Sources: Central Bureau of Statistics Aceh Singkil

**Tabel : 11.2** Produk Domestik Regional Bruto Atas Dasar Harga Konstan 2010 Menurut Lapangan Usaha Di Kabupaten Aceh Singkil, Tahun 2015 – 2018 (Juta Rupiah)  
*Table Gross Regional Domestic Product at Constant 2010 Market Prices By Industrial In Singkil regency, Year 2015 - 2018 (Million Rupiah)*

Lapangan usaha <i>Field of business</i>	2015	2016	2017	2018
(1)	(2)	(3)	(4)	(5)
Pertanian, Kehutanan, dan Perikanan <i>Ariculture, Forestry, and Fisheries</i>	439.897,1	443.968,9	451.871,8	465.215,7
Pertambangan dan Penggalian <i>Per mining and Excavation</i>	19.562,4	20.878,9	21.240,2	21.310,2
Industri Pengolahan <i>Manufacturing</i>	57.242,3	69.352,5	72.975,9	76.009,3
Pengadaan Listrik dan Gas <i>Electricity and Gas</i>	3.194,6	3.562,2	3.850,6	4.145,4
Pengadaan Air, Pengelolaan Sampah, Limbah dan Daur Ulang <i>Water Supply, Waste Management, Waste and Recycling</i>	567,2	597,4	629,1	662,9
Konstruksi <i>Construction</i>	136.865,5	149.133,1	161.093,5	170.807,5
Perdagangan Besar dan Eceran; Reparasi Mobil dan Sepeda Motor <i>Wholesale and Retail; Repair Cars and Motorcycles</i>	188.335,0	197.609,7	206.576,7	216.633,5
Transportasi dan Pergudangan <i>Transportation and Warehousing</i>	108.243,2	107.227,2	108.784,2	109.307,6

TABEL 11.2 / Table 11.2  
LANJUTAN  
Continued

Lapangan usaha <i>Field of business</i>	2015	2016	2017	2018
(1)	(2)	(3)	(4)	(5)
Penyediaan akomodasi dan Makan Minum <i>The provision of accomodation and Eat Drink</i>	16.217,7	17.410,3	18.770,2	20.109,5
Informasi dan Komunikasi <i>Information and Communication</i>	69.292,9	70.034,4	70.986,8	72.427,9
Jasa Keuangan dan Asuransi <i>Financial Services an Insurance</i>	35.720,6	37.123,5	38.589,8	39.216,5
Real Estate <i>Real Estate</i>	53.728,1	55.425,9	57.543,1	59.804,6
Jasa Perusahaan <i>Business Services</i>	9.695,1	10.322,4	10.858,2	11.517,9
Administrasi Pemerintahan, Pertahanan dan Jaminan Sosial Wajib <i>Administration, Defence and Compulsory Social Security</i>	216.022,2	226.240,0	237.687,8	249.833,6
Jasa Pendidikan <i>Education Services</i>	43.651,0	46.628,0	49.826,7	52.955,8
Jasa Kesehatan dan Kegiatan Sosial <i>Health services and Social Activities</i>	63.309,2	66.784,9	70.731,9	74.678,7
Jasa Lainnya <i>Other Services</i>	17.597,6	18.354,9	19.166,2	20.023,0
<b>Jumlah / Total</b>	1.479.141,6	1.540.654,2	1.601.182,8	1.664.659,5

Sumber : Badan Pusat Statistik Kabupaten Aceh Singkil  
Sources: Central Bureau of Statistics Aceh Singkil

**Tabel**  
Table : 11.3

Distribusi Persentase Produk Domestik Regional Bruto Kabupaten Aceh Singkil Menurut Lapangan Usaha Atas Dasar Harga Berlaku Tahun 2015 - 2018  
Percentage Distribution of Gross Domestic Regional Product at Current Market Prices by Industrial Origin 2015 - 2018

Lapangan Usaha <i>Industrial Origin</i>	2015	2016	2017	2018
(1)	(2)	(3)	(4)	(5)
Pertanian, Kehutanan, dan Perikanan <i>Agriculture, Forestry, and Fisheries</i>	30,04	29,00	28,68	28,57
Pertambangan dan Penggalian <i>Per mining and Excavation</i>	1,27	1,25	1,19	1,16
Industri Pengolahan <i>Manufacturing</i>	4,04	4,86	4,99	4,91
Pengadaan Listrik dan Gas <i>Electricity and Gas</i>	0,16	0,17	0,19	0,19
Pengadaan Air, Pengelolaan Sampah, Limbah dan Daur Ulang <i>Water Supply, Waste Management, Waste and Recycling</i>	0,04	0,04	0,04	0,04
Konstruksi <i>Construction</i>	9,30	9,80	10,16	10,57
Perdagangan Besar dan Eceran; Reparasi Mobil dan Sepeda Motor <i>Wholesale and Retail; Repair Cars and Motorcycles</i>	12,83	12,58	12,55	12,59
Transportasi dan Pergudangan <i>Transportation and Warehousing</i>	7,19	6,70	6,34	5,99

TABEL 11.3 / Table 11.3  
 LANJUTAN  
 Continued

Lapangan usaha <i>Field of business</i>	2015	2016	2017	2018
(1)	(2)	(3)	(4)	(5)
Penyediaan akomodasi dan Makan Minum <i>The provision of accomodation and Eat Drink</i>	1,11	1,18	1,27	1,33
Informasi dan Komunikasi <i>Information and Communication</i>	4,16	3,89	3,68	3,57
Jasa Keuangan dan Asuransi <i>Financial Services an Insurance</i>	2,62	2,59	2,52	2,47
Real Estate <i>Real Estate</i>	3,28	3,26	3,25	3,27
Jasa Perusahaan <i>Business Services</i>	0,62	0,62	0,63	0,65
Administrasi Pemerintahan, Pertahanan dan Jaminan Sosial Wajib <i>Administration, Defence and Compulsory Social Security</i>	15,27	15,93	16,31	16,30
Jasa Pendidikan <i>Education Services</i>	2,74	2,81	2,91	3,01
Jasa Kesehatan dan Kegiatan Sosial <i>Health services and Social Activities</i>	4,14	4,12	4,11	4,17
Jasa Lainnya <i>Other Services</i>	1,21	1,19	1,19	1,20
<b>Jumlah / Total</b>	100,00	100,00	100,00	100,00

Sumber : Badan Pusat Statistik Kabupaten Aceh Singkil  
 Sources: Central Bureau of Statistics Aceh Singkil



**Tabel** : 11.4 Laju Pertumbuhan Produk Domestik Regional Bruto Atas Dasar Harga Konstan 2010 Menurut Lapangan Usaha Di Kabupaten Aceh Singkil Tahun 2015 – 2018  
**Table** : 11.4 *Growth rate of Gross Regional Domestic Product Constant 2000 Market Prices By Industrial In Aceh Singkil Year 2015 – 2018*

Lapangan Usaha <i>Industrial Origin</i>	2015	2016	2017	2018
(1)	(2)	(3)	(4)	(5)
Pertanian, Kehutanan, dan Perikanan <i>Ariculture, Forestry, and Fisheries</i>	2,46	0,93	1,78	2,95
Pertambangan dan Penggalian <i>Per mining and Excavation</i>	5,81	6,73	1,73	0,33
Industri Pengolahan <i>Manufacturing</i>	4,85	21,16	5,22	4,16
Pengadaan Listrik dan Gas <i>Electricity and Gas</i>	8,89	11,51	8,09	7,66
Pengadaan Air, Pengelolaan Sampah, Limbah dan Daur Ulang <i>Water Supply, Waste Management, Waste and Recycling</i>	3,18	5,33	5,30	5,36
Konstruksi <i>Construction</i>	5,15	8,96	8,02	6,03
Perdagangan Besar dan Eceran; Reparasi Mobil dan Sepeda Motor <i>Wholesale and Retail; Repair Cars and Motorcycles</i>	5,00	4,92	4,54	4,87
Transportasi dan Pergudangan <i>Transportation and Warehousing</i>	2,92	-0,94	1,45	0,48

TABEL 11.4 / Table 11.4  
LANJUTAN  
Continued

Lapangan usaha <i>Field of business</i>	2015	2016	2017	2018
(1)	(2)	(3)	(4)	(5)
Penyediaan akomodasi dan Makan Minum <i>The provision of accomodation and Eat Drink</i>	6,24	7,35	7,81	7,14
Informasi dan Komunikasi <i>Information and Communication</i>	3,06	1,07	1,36	2,03
Jasa Keuangan dan Asuransi <i>Financial Services an Insurance</i>	2,00	3,93	3,95	1,62
Real Estate <i>Real Estate</i>	3,03	3,16	3,82	3,93
Jasa Perusahaan <i>Business Services</i>	6,62	6,47	5,19	6,08
Administrasi Pemerintahan, Pertahanan dan Jaminan Sosial Wajib <i>Administration, Defence and Compulsory Social Security</i>	4,56	4,73	5,06	5,11
Jasa Pendidikan <i>Education Services</i>	3,51	6,82	6,86	6,28
Jasa Kesehatan dan Kegiatan Sosial <i>Health services and Social Activities</i>	3,71	5,49	5,91	5,58
Jasa Lainnya <i>Other Services</i>	4,11	4,30	4,42	4,47
<b>Jumlah / Total</b>	3,72	4,16	3,93	3,96

Sumber : Badan Pusat Statistik Kabupaten Aceh Singkil  
Sources: Central Bureau of Statistics Aceh Singkil

**Tabel** : 11.5 Indeks Implisit Produk Domestik Regional Bruto Kabupaten Aceh Singkil Menurut Lapangan Usaha Tahun 2015- 2018  
**Table** : 11.5 *Implicit Index of Gross Domestic Regional Product by Industrial Origin in Aceh Singkil Regency, 2015 - 2018*

Lapangan Usaha <i>Industrial Origin</i>	2015	2016	2017	2018
(1)	(2)	(3)	(4)	(5)
Pertanian, Kehutanan, dan Perikanan <i>Ariculture, Forestry, and Fisheries</i>	124,03	129,39	134,99	138,77
Pertambangan dan Penggalian <i>Per mining and Excavation</i>	117,81	118,61	118,71	123,04
Industri Pengolahan <i>Manufacturing</i>	128,12	138,76	145,34	146,00
Pengadaan Listrik dan Gas <i>Electricity and Gas</i>	90,55	94,66	102,19	103,84
Pengadaan Air, Pengelolaan Sampah, Limbah dan Daur Ulang <i>Water Supply, Waste Management, Waste and Recycling</i>	130,37	134,22	141,48	143,97
Konstruksi <i>Construction</i>	123,37	130,19	134,10	139,84
Perdagangan Besar dan Eceran; Reparasi Mobil dan Sepeda Motor <i>Wholesale and Retail; Repair Cars and Motorcycles</i>	123,72	126,12	129,22	131,35
Transportasi dan Pergudangan <i>Transportation and Warehousing</i>	120,73	123,83	123,87	123,81

Sumber : Badan Pusat Statistik Kabupaten Aceh Singkil

Source : BPS- Statistics of Aceh Singkil

TABEL 11.5 / Table 11.5

LANJUTAN

*Continued*

Lapangan usaha <i>Field of business</i>	2015	2016	2017	2018
(1)	(2)	(3)	(4)	(5)
Penyediaan akomodasi dan Makan Minum <i>The provision of accomodation and Eat Drink</i>	123,90	134,35	143,43	149,94
Informasi dan Komunikasi <i>Information and Communication</i>	109,12	109,90	110,24	111,35
Jasa Keuangan dan Asuransi <i>Financial Services an Insurance</i>	133,31	138,28	138,76	142,14
Real Estate <i>Real Estate</i>	110,76	116,40	120,21	123,54
Jasa Perusahaan <i>Business Services</i>	116,46	118,95	124,29	127,14
Administrasi Pemerintahan, Pertahanan dan Jaminan Sosial Wajib <i>Administration, Defence and Compulsory Social Security</i>	128,40	139,44	145,94	147,46
Jasa Pendidikan <i>Education Services</i>	113,84	119,45	124,02	128,39
Jasa Kesehatan dan Kegiatan Sosial <i>Health services and Social Activities</i>	118,68	122,24	123,57	126,09
Jasa Lainnya <i>Other Services</i>	124,70	128,41	132,35	135,08
<b>Jumlah / Total</b>	122,80	128,56	132,82	135,73

Sumber : Badan Pusat Statistik Kabupaten Aceh Singkil

*Sources: Central Bureau of Statistics Aceh Singkil*

Halaman Ini Sengaja Dikosongkan /  
This Page Intentionally Left Blank

<https://acehsingkilkab.bps.go.id>

# BAB 12

Kemiskinan

*Poverty*



Halaman Ini Sengaja Dikosongkan /  
This Page Intentionally Left Blank

<https://acehsingkilkab.bps.go.id>

---

## XII. Kemiskinan

### *Poverty*

Pada tahun 2018, persentase penduduk miskin di Aceh Singkil sebesar 21,25 persen, mengalami penurunan dibandingkan tahun 2017 sebesar 22,11 persen. Pada gambar 12.2 dapat dilihat bahwa dari tahun 2014 sampai dengan tahun 2018 tingkat kemiskinan di Aceh Singkil mengalami fluktuasi. Dari tahun 2014 sampai 2015 mengalami kenaikan, kemudian menurun di tahun 2016. Namun, dari tahun 2016 ke 2017 mengalami kenaikan. Kemudian turun kembali di 2018.

*By 2018, the percentage of poor people in Aceh Singkil amounted to 21.25 percent, decreased compared to 2017 which amounted to 22.11 percent. In the picture 12.2 we can see the fluctuation of the poverty rate in Aceh Singkil from 2014 to 2018. From 2014 to 2015 increased, then decreased in 2016. However, from 2016 to 2017 continue to rise. Then in 2018 decreased.*



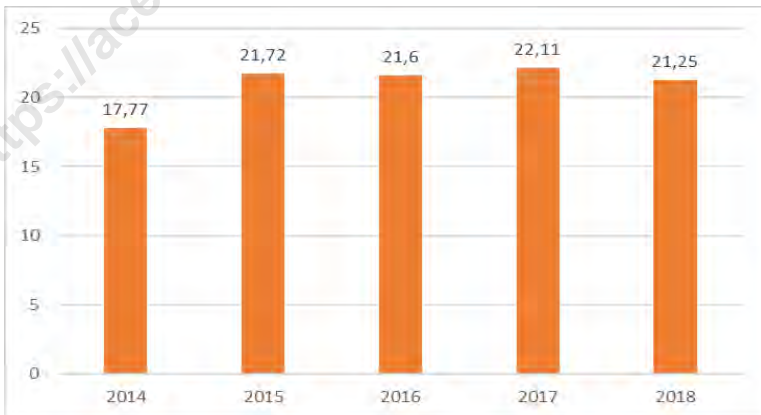
**Gambar** : 12.1  
**Figure**

**Perkembangan Garis Kemiskinan Di Kabupaten Aceh Singkil Tahun 2014 – 2018**  
*Development of Poverty Line in Aceh Singkil Regency in 2014 - 2018*



**Gambar** : 12.2  
**Figure**

**Pesentase Jumlah Penduduk Miskin Di Kabupaten Aceh Singkil Tahun 2014 – 2018**  
*Percentage of Poverty in Aceh Singkil Regency in 2014 - 2018*



**Tabel**  
*Table* : 12.1

Garis Kemiskinan Dan Penduduk Miskin Di Kabupaten Aceh Singkil, Tahun  
2014 - 2018  
*Poverty Line and the Poor In Aceh Singkil, Year 2014 - 2018*

Tahun Year	Garis Kemiskinan (Rp/Kap/Bulan) <i>Poverty Line</i> (USD / hood / Month)	Penduduk Miskin <i>The Poor</i>	
		Jumlah (000) <i>The Poor</i>	Persentase <i>Percentage</i>
(1)	(2)	(3)	(4)
2014	322.413	20,04	17,77
2015	351.409	24,84	21,72
2016	368.968	25,09	21,60
2017	406.015	26,27	22,11
2018	427.804	25,74	21,25

Sumber : Badan Pusat Statistik Kabupaten Aceh Singkil  
*Sources: Central Bureau of Statistics Aceh Singkil*

Indikator Kemiskinan Menurut Kabupaten Aceh Singkil, September 2017 dan 2018

**Tabel**  
**Table** : 12.2

Poverty indicators in District of Aceh Singkil, September 2017 and 2018

Uraian <i>Commentary</i>	Tahun <i>Year</i>	
	2017	2018
(1)	(2)	(3)
Jumlah Penduduk Miskin (000) <i>Number of Poor People (000)</i>	26,27	25,74
Persentase Penduduk Miskin (p0)	22,11	21,25
Indeks Kedalaman Kemiskinan (p1)	5,94	4,85
Indeks Keparahan Kemiskinan (p2)	2,15	1,52
GK	406.015	427.804

Sumber : Badan Pusat Statistik Kabupaten Aceh Singkil  
Sources: Central Bureau of Statistics - Aceh Singkil



Sensus  
Penduduk  
2020

# DATA

## MENCERDASKAN BANGSA

*Enlighten The Nation*



BADAN PUSAT STATISTIK  
KABUPATEN ACEH SINGKIL

Jl. H. Sayuthi No. 2 Desa Pulo Sarok, Kecamatan Singkil

Telp/Fax (0658) 21268

Homepage: <https://acehsingkilkab.bps.go.id> E-mail: [bps1102@bps.go.id](mailto:bps1102@bps.go.id)

