



# KOTA TOMOHON DALAM ANGKA

*Tomohon Municipality in Figures*

# 2019



**BADAN PUSAT STATISTIK  
KOTA TOMOHON**

*BPS-Statistics of Tomohon Municipality*







# KOTA TOMOHON DALAM ANGKA

*Tomohon Municipality in Figures*

# 2019



**BADAN PUSAT STATISTIK  
KOTA TOMOHON**

*BPS-Statistics of Tomohon Municipality*

# **Kota Tomohon Dalam Angka**

## **Tomohon Municipality in Figures**

### **2019**

ISBN: 978-602-0970-56-1

No. Publikasi/Publication Number: 71730.1901

Ukuran Buku/Book Size: 14,8 cm x 21 cm

Jumlah Halaman/Number of Pages: xxxvi + 303 halaman /pages

Naskah/Manuscript:

Badan Pusat Statistik Kota Tomohon

*BPS-Statistics of Tomohon Municipality*

Gambar Cover oleh/Cover Designed by:

Badan Pusat Statistik Kota Tomohon

*BPS-Statistics of Tomohon Municipality*

Ilustrasi Cover /Cover Illustration:

Puncak Kai'santi Woloan /*Kai'santi Peak, Woloan*

Diterbitkan oleh/Published by:

© BPS Kota Tomohon/*BPS-Statistics of Tomohon Municipality*

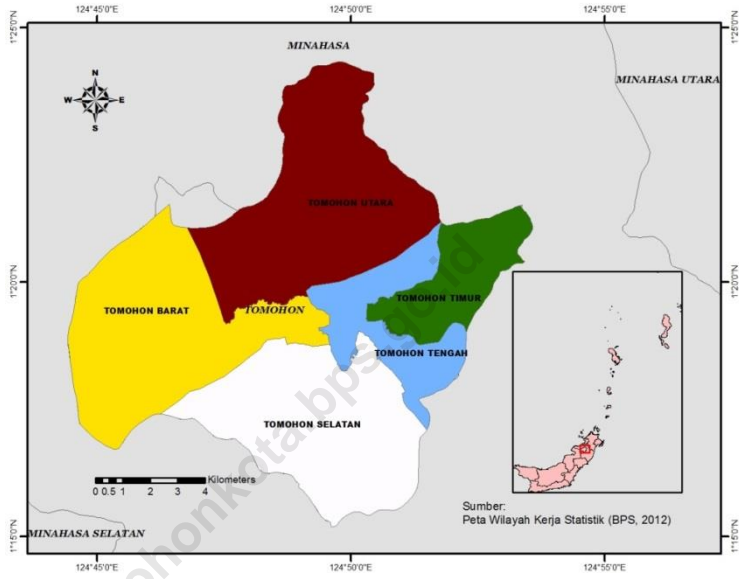
Dicetak oleh/Printed by:

**Dilarang mengumumkan mendistribusikan mengomunikasikan dan/atau menggandakan sebagian atau seluruh isi buku ini untuk tujuan komersial tanpa izin tertulis dari Badan Pusat Statistik.**

*Prohibited to announce distribute communicate and/or copy part or all of this book for commercial purpose without permission from BPS-Statistics Indonesia.*

# PETA WILAYAH KOTA TOMOHON

## MAP OF TOMOHON CITY



<https://tomohonkota.bps.go.id>



**KEPALA BPS KOTA TOMOHON**  
*CHIEF STATISTICIAN OF TOMOHON MUNICIPALITY*



**Hirsfeld Manullang S.Si, M.Si**







## KATA PENGANTAR

Kota Tomohon Dalam Angka 2019 diterbitkan oleh Badan Pusat Statistik Kota Tomohon secara tahunan. Publikasi ini memuat gambaran umum tentang keadaan geografi dan iklim pemerintahan serta kondisi sosial-demografi dan perekonomian di Kota Tomohon. Beberapa tabel tertentu menyajikan data pada tingkat kabupaten/kota untuk melihat keterbandingan antarwilayah.

Publikasi Kota Tomohon Dalam Angka akan terus disempurnakan struktur dan muatannya seiring dengan kebutuhan konsumen data. Untuk mempermudah akses Kota Tomohon Dalam Angka dapat dibaca dan diunduh melalui website BPS Kota Tomohon ([tomohonkota.bps.go.id](http://tomohonkota.bps.go.id)) tanpa berbayar.

Publikasi ini dapat terwujud berkat kerjasama dan partisipasi dari instansi-instansi pemerintah dan swasta yang ada di Kota Tomohon. Untuk itu kami sampaikan terima kasih. Diharapkan agar data yang dimuat dalam Tomohon Dalam Angka 2019 dapat digunakan tidak saja untuk melengkapi kebutuhan informasi dasar tetapi juga sebagai bahan untuk memantapkan perencanaan di berbagai bidang. Saran-saran yang membangun untuk perbaikan di masa mendatang juga sangat kami harapkan.

Tomohon, 16 Agustus 2019

Kepala BPS Kota Tomohon

Hirsfeld Manullang S.Si, M.Si



## **PREFACE**

*Tomohon Municipality in Figures 2019 published by Statistics of Tomohon annually and it is a continuation of the previous one. The publication provides general pictures of geographic and climate conditions government and key socio-demographic and economic characteristic of Tomohon Municipality. Some particular tables are presented at regencial level to compare among regency/city.*

*Tomohon Municipality in Figures publication will be continuously improved in line with the increasing demand of data users. This publication can be read and downloaded on our website ([tomohonkota.bps.go.id](http://tomohonkota.bps.go.id)) for free.*

*The release of the publication has been made possible due to the assistance and contribution of various government institutions and private organization. We hope that presented data in Tomohon in Figures 2019 can be used not only for completing the basic information needed but also for being substance to steady the plan of many sectors. More suggestion for improving of this publication in the future would be sincerely welcomed.*

*Tomohon, 16 August 2019  
Chief Statistician of  
Tomohon Municipality*

*Hirsfeld Manullang S.Si,M.Si*

## DAFTAR ISI/CONTENTS

1	Geografi dan Iklim.....	1
1.1	Geografi/ <i>Geography</i> .....	9
1.2	Iklim/ <i>Climate</i> .....	13
2	Pemerintahan .....	17
2.1	Wilayah Administratif/ <i>Administrative Area</i> .....	23
2.2	Dewan Perwakilan Rakyat Daerah/ <i>The Regional House Of Representative</i> .....	24
2.3	Pegawai Negeri Sipil/ <i>Civil Servants</i> .....	26
3	Kependudukan dan Ketenagakerjaan.....	47
3.1	Kependudukan/ <i>Population</i> .....	59
3.2	Ketenagakerjaan/ <i>Employment</i> .....	64
4	Sosial .....	75
4.1	Pendidikan/ <i>Education</i> .....	89
4.2	Kesehatan/ <i>Health</i> .....	106
4.3	Agama/ <i>Religion</i> .....	121
4.4	Kriminalitas/ <i>Crime</i> .....	123
4.5	Kemiskinan/ <i>Poverty</i> .....	130
4.6	Sosial LAIN/ <i>OTHER SOCIAL</i> .....	132
5	Pertanian .....	151
5.1	Tanaman Pangan/ <i>Food Crops</i> .....	163
5.2	Hortikultura/ <i>Horticulture</i> .....	168
5.3	Perkebunan/ <i>estate crops</i> .....	179
5.4	peternakan/ <i>livestock</i> .....	181
5.5	perikanan/ <i>fishery</i> .....	184
5.6	Kehutanan/ <i>FORESTY</i> .....	190
5.7	Pertanian Lainnya / <i>OTHER AGRICULTURE</i> .....	191
6	Industri dan Energi.....	193
6.1	Industri/ <i>Industry</i> .....	200

6.2	Energi/Energy .....	204
7	PERDAGANGAN .....	209
8	HOTEL DAN PARIWISATA .....	227
8.1	Hotel .....	234
8.2	Pariwisata/ <i>Tourism</i> .....	237
9	Transportasi dan Komunikasi .....	241
10	Keuangan Daerah dan Harga .....	255
10.1	Keuangan Daerah/ <i>Local Finance</i> .....	260
10.2	Harga/ <i>Price</i> .....	264
10.3	Investasi/ <i>Invesment</i> .....	268
11	Pengeluaran Penduduk dan Konsumsi Makanan .....	269
12	Pendapatan Regional .....	277
13	Perbandingan Antar Kabupaten/Kota.....	295

## DAFTAR TABEL/LIST OF TABLES

	halaman <i>page</i>
<b>1 GEOGRAFI DAN IKLIM</b> .....	<b>1</b>
<b>1.1 Geografi/Geography</b> .....	<b>9</b>
1.1.1 Luas Wilayah Menurut Kecamatan Di Kota Tomohon, 2018	9
<i>Total Area By Subdistrict In Tomohon Municipality, 2018</i>	9
1.1.2 Tinggi Wilayah Di Atas Permukaan Laut (Dpl) Menurut Kecamatan Di Kota Tomohon, 2018	11
<i>Height Above Mean Sea Level (Amsl) By Subdistrict In Tomohon Municipality, 2018</i>	11
1.1.3 Jarak Dari Ibukota Kota Tomohon Ke Ibukota Kecamatan, 2018	12
<i>Distance From Capital Of Tomohon Municipality To Capital Of Subdistrict, 2018</i>	12
<b>1.2 Iklim/Climate</b> .....	<b>13</b>
1.2.1 Rata-Rata Suhu Dan Kelembaban Udara Menurut Bulan Di Kota Tomohon, 2018	13
<i>Average Temperature And Humidity By Month In Tomohon Municipality, 2018</i>	13
1.2.2 Rata-Rata Tekanan Udara Kecepatan Angin Dan Penyinaran Matahari Menurut Bulan Di Kota Tomohon, 2018	14
<i>Average Atmospheric Pressure Wind Velocity And Duration Of Sunshine By Month In Tomohon Municipality, 2018</i>	14
1.2.3 Jumlah Curah Hujan Dan Hari Hujan Menurut Bulan Dan Lokasi Di Kota Tomohon 2018	15
<i>Amount Of Precipitation And Number Of Rainy Days By Month And Location In Tomohon Municipality 2018</i>	15
<b>2 Pemerintahan</b> .....	<b>17</b>
2.1 Wilayah Administratif/ <i>Administrative Area</i> .....	23
2.1.1 Jumlah Desa, Kelurahan Dan Lingkungan Menurut Kecamatan Di Kota Tomohon 2018	23

	<i>Number Of Villages And Government Office Place By Subdistrict In Tomohon Municipality 2018</i>	23
<b>2.2</b>	<b>Dewan Perwakilan Rakyat Daerah/<i>The Regional House Of Representative</i> .....</b>	<b>24</b>
2.2.1	Jumlah Anggota Dewan Perwakilan Rakyat Daerah Menurut Partai Politik Dan Jenis Kelamin Di Kota Tomohon 2018 <i>Number Of The Regional House Of Representatives Members By Political Parties And Sex In Tomohon Municipality 2018</i>	24
2.2.2	Jumlah Keputusan Dewan Perwakilan Rakyat Daerah Menurut Jenis Keputusan Di Kota Tomohon 2014-2018 <i>Number Of The Regional House Of Representatives Decision By Type In Tomohon Municipality 2014-2018</i>	25
<b>2.3</b>	<b>Pegawai Negeri Sipil/<i>Civil Servants</i> .....</b>	<b>26</b>
2.3.1	Jumlah Pegawai Negeri Sipil Menurut Dinas/Instansi Pemerintah Daerah Dan Jenis Kelamin Di Kota Tomohon 2018 <i>Number Of Civil Servants By Regional Institution/Office And Sex In Tomohon Municipality 2018</i>	26
2.3.2	Jumlah Pegawai Negeri Sipil Menurut Dinas/Instansi Pemerintah Daerah Dan Golongan Di Kota Tomohon 2018 <i>Number Of Civil Servants By Regional Institution/Office And Range In Tomohon Municipality 2018</i>	29
2.3.3	Jumlah Pegawai Negeri Sipil Menurut Pendidikan Tertinggi Yang Ditamatkan Dan Jenis Kelamin Di Pemerintah Daerah Kota Tomohon 2018 <i>Number Of Civil Servants By Educational Attainment And Sex In Tomohon Municipality Governmental 2018</i>	32
2.3.4	Jumlah Pegawai Negeri Sipil Menurut Golongan Kepangkatan Dan Jenis Kelamin Di Pemerintah Daerah Kota Tomohon 2018 <i>Number Of Civil Servants By Hierarchy And Sex In Tomohon Municipality Governmental 2018</i>	33

2.3.5	Jumlah Pegawai Negeri Sipil Menurut Dinas/Instansi Pemerintah Daerah Dan Golongan Di Kota Tomohon 2018	34
	<i>Number Of Civil Servants By Regional Institution/Office And Range In Tomohon Municipality 2018</i>	34
2.3.6	Jumlah Pegawai Negeri Sipil Menurut Golongan Kepangkatan Dan Pendidikan Tertinggi Yang Ditamatkan Di Pemerintah Daerah Kota Tomohon 2018	37
	<i>Number Of Civil Servants By Hierarchy And Educational Attainment In Tomohon Municipality Governmental 2018</i>	37
2.3.7	Jumlah Pegawai Negeri Sipil Menurut Golongan Kepangkatan Dan Eselon Di Kota Tomohon 2018	40
	<i>Number Of Civil Servants By Hierarchy And Echelon In Tomohon Municipality 2018</i>	40
2.3.8	Jumlah Pelaksanaan Musrenbang Menurut Kecamatan Di Kota Tomohon 2018	43
	<i>Number Of Musrenbang Enforcement By Subdistrict Intomohon Municipality, 2018</i>	43
2.3.9	Jumlah Penelitian Dan Perencanaan Menurut Bulan Di Kota Tomohon 2018	44
	<i>Number Of Research And Planning By Month Intomohon Municipality, 2018</i>	44
2.3.10	Capaian Pelaksanaan Kegiatan Apbd Menurut Bulan Di Kota Tomohon 2018	45
	<i>Number Of Research And Planning By Month Intomohon Municipality, 2018</i>	45
<b>3</b>	<b>KEPENDUDUKAN DAN KETENAGAKERJAAN .....</b>	<b>47</b>
<b>3.1</b>	<b>Kependudukan/Population .....</b>	<b>59</b>
3.1.1	Jumlah Penduduk Dan Laju Pertumbuhan Penduduk Menurut Kecamatan Di Kota Tomohon Tahun 2010, 2017, Dan 2018	59
	<i>Population And Population Growth Rate By Subdistrict In Tomohon Municipality 2010, 2017, And 2018</i>	59



3.1.2	Jumlah Penduduk Dan Rasio Jenis Kelamin Menurut Kecamatan Di Kota Tomohon 2018	60
	<i>Population And Sex Ratio By Subdistrict In Tomohon Municipality 2018</i>	60
3.1.3	Distribusi Dan Kepadatan Penduduk Menurut Kecamatan Di Kota Tomohon 2018	61
	<i>Population Distribution And Density By Subdistrict In Tomohon Municipality 2018</i>	61
3.1.4	Jumlah Penduduk Menurut Kelompok Umur Dan Jenis Kelamin Di Kota Tomohon 2018	62
	<i>Population By Age Group And Sex In Tomohon Municipality 2018</i>	62
3.1.5	Jumlah Penduduk Menurut Kelompok Umur Sasaran Program Dan Jenis Kelamin Di Kota Tomohon 2018	63
	<i>Population By Program Aiming Age Group And Sex In Tomohon Municipality 2018</i>	63
<b>3.2</b>	<b>Ketenagakerjaan/Employment</b> .....	64
3.2.1	Jumlah Penduduk Berumur 15 Tahun Keatas Menurut Jenis Kegiatan Selama Seminggu Yang Lalu Dan Jenis Kelamin Di Kota Tomohon 2018	64
	<i>Population Aged 15 Years And Over By Type Of Activity During The Previous Week And Sex In Tomohon Municipality 2018</i>	64
3.2.2	Jumlah Penduduk Berumur 15 Tahun Ke Atas Menurut Pendidikan Tertinggi Yang Ditamatkan Dan Jenis Kegiatan Selama Seminggu Yang Lalu Di Kota Tomohon 2018	65
	<i>Population Aged 15 Years And Over By Educational Attainment And Type Of Activity During The Previous Week In Tomohon City 2018</i>	65
3.2.3	Jumlah Penduduk Berumur 15 Tahun Keatas Yang Bekerja Selama Seminggu Yang Lalu Menurut Kelompok Umur Dan Jenis Kelamin Di Kota Tomohon 2018	66
	<i>Population Aged 15 Years And Over Who Worked During The Previous Week By Age Group And Sex In Tomohon Municipality 2018</i>	66

3.2.4	Jumlah Penduduk Berumur 15 Tahun Ke Atas Yang Bekerja Selama Seminggu Yang Lalu Menurut Lapangan Pekerjaan Utama Dan Jenis Kelamin Di Kota Tomohon 2018	67
	<i>Population Aged 15 Years And Over Who Worked During The Previous Week By Main Industry And Sex In Tomohon Municipality 2018</i>	67
3.2.5	Jumlah Penduduk Berumur 15 Tahun Ke Atas Yang Bekerja Selama Seminggu Yang Lalu Menurut Golongan Umur Dan Jenis Kelamin Di Kota Tomohon 2018	68
	<i>Population Aged 15 Years And Over Who Worked During The Previous Week By Age Group And Sex In Tomohon Municipality 2018</i>	68
3.2.6	Jumlah Penduduk Berumur 15 Tahun Ke Atas Yang Bekerja Selama Seminggu Yang Lalu Menurut Status Pekerjaan Utama Dan Jenis Kelamin Di Kota Tomohon 2018	69
	<i>Population Aged 15 Years And Over Who Worked During The Previous Week By Main Employment Status And Sex In Tomohon Municipality 2018</i>	69
3.2.7	Jumlah Penduduk Berumur 15 Tahun Ke Atas Yang Termasuk Pengangguran Terbuka Menurut Pendidikan Tertinggi Yang Ditamatkan Dan Jenis Kelamin Di Kota Tomohon 2018	70
	<i>Population Aged 15 Years And Over Who Categorized Unemployment By Educational Attainment And Sex In Tomohon Municipality 2018</i>	70
3.2.8	Jumlah Pekerja Tamatan Sd Menurut Kecamatan Dan Jenis Kelamin Di Kota Tomohon 2018	71
	<i>Number Of Elementary School Graduate Workers By Subdistrict And Sex In Tomohon Municipality 2018</i>	71
3.2.9	Jumlah Pekerja Tamatan Smp Menurut Kecamatan Dan Jenis Kelamin Di Kota Tomohon 2018	72
	<i>Number Of Junior High School Graduate Workers By Subdistrict And Sex In Tomohon Municipality 2018</i>	72

3.2.10	Jumlah Pekerja Tamatan Sma Menurut Kecamatan Dan Jenis Kelamin Di Kota Tomohon 2018	73
	<i>Number Of High School Graduate Workers By Subdistrict And Sex In Tomohon Municipality 2018</i>	73
3.2.11	Jumlah Pekerja Tamatan Perguruan Tinggi Menurut Kecamatan Dan Jenis Kelamin Di Kota Tomohon 2018	74
	<i>Number Of University Graduate Workers By Subdistrict And Sex In Tomohon Municipality 2018</i>	74
<b>4</b>	<b>SOSIAL</b> .....	75
<b>4.1</b>	<b>Pendidikan/Education</b> .....	89
4.1.1	Angka Partisipasi Sekolah(Aps) Menurut Jenis Kelamin Di Kota Tomohon 2018	89
	<i>School Participation Rates By Sex In Tomohon Municipality 2018</i>	89
4.1.2	Angka Partisipasi Murni (Apm) Dan Angka Partisipasi Kasar (Apk) Menurut Jenjang Pendidikan Di Kota Tomohon 2018	90
	<i>Net Enrolment Rate And Gross Enrolment Rate By Educational Level In Tomohon Municipality 2018</i>	90
4.1.3	Jumlah Sekolah Murid Guru Dan Rasio Murid-Guru Sekolah Dasar (Sd) Menurut Kecamatan Di Kota Tomohon Tahun Ajaran 2017/2018	91
	<i>Number Of Schools Pupils Teachers And School-Teacher Ratio Of Primary Schools By Subdistrict In Kota Tomohon School Year 2017/2018</i>	91
4.1.4	Jumlah Murid Dan Guru Sekolah Dasar (Sd) Menurut Kecamatan Dan Jenis Kelamin Di Kota Tomohon Tahun Ajaran 2017/2018	92
	<i>Number Of Pupils And Teachers Of Primary Schools By Subdistrict And Sex In Kota Tomohon School Year 2017/2018</i>	92
4.1.5	Jumlah Sekolah Murid Guru Dan Rasio Murid-Guru Madrasah Ibtidaiyah (Mi) Menurut Kecamatan Di Kota Tomohon Tahun Ajaran 2017/2018	93

	<i>Number Of Schools Pupils Teachers And School-Teacher Ratio Of Madrasah Ibtidaiyah (Mi) By Subdistrict In Tomohon Municipality School Year 2017/2018</i>	93
4.1.6	Jumlah Murid Dan Guru Madrasah Ibtidaiyah (Mi) Menurut Kecamatan Dan Jenis Kelamin Di Kota Tomohon Tahun Ajaran 2017/2018	94
	<i>Number Of Pupils And Teachers Of Madrasah Ibtidaiyah (Mi) By Subdistrict And Sex In Kota Tomohon School Year 2017/2018</i>	94
4.1.7	Jumlah Sekolah Murid Guru Dan Rasio Murid-Guru Sekolah Menengah Pertama Menurut Kecamatan Di Kota Tomohon Tahun Ajaran 2017/2018	95
	<i>Number Of Schools Pupils Teachers And School-Teacher Ratio Of Junior High Schools By Subdistrict In Tomohon Municipality School Year 2017/2018</i>	95
4.1.8	Jumlah Murid Dan Guru Sekolah Menengah Pertama Menurut Kecamatan Dan Jenis Kelamin Di Kota Tomohon Tahun Ajaran 2017/2018	96
	<i>Number Of Pupils And Teachers of Junior High Schools By Subdistrict And Sex In Tomohon City School Year 2017/2018</i>	96
4.1.9	Jumlah Sekolah Murid Guru Dan Rasio Murid-Guru Madrasah Tsanawiyah (Mts) Menurut Kecamatan Di Kota Tomohon Tahun Ajaran 2017/2018	97
	<i>Number Of Schools Pupils Teachers And School-Teacher Ratio Of Madrasah Tsanawiyah (Mts) By Subdistrict In Tomohon Municipality School Year 2017/2018</i>	97
4.1.10	Jumlah Murid Dan Guru Madrasah Tsanawiyah (Mts) Menurut Kecamatan Dan Jenis Kelamin Di Kota Tomohon Tahun Ajaran 2017/2018	98
	<i>Number Of Pupils And Teachers Madrasah Tsanawiyah (Mts) By Subdistrict And Sex In Kota Tomohon School Year 2017/2018</i>	98

4.1.11	Jumlah Sekolah Murid Guru Dan Rasio Murid-Guru Sekolah Menengah Atas Menurut Jenis Sekolah Di Kota Tomohon Tahun Ajaran 2018/2019	99
	<i>Number Of Schools Pupils Teachers And School-Teacher Ratio Of Senior High Schools By Type Of Senior High School In Tomohon Municipality School Year 2018/2019</i>	99
4.1.12	Jumlah Murid Dan Guru Sekolah Menengah Atas Menurut Jenis Sekolah Dan Jenis Kelamin Di Kota Tomohon Tahun Ajaran 2016/2017	100
	<i>Number Of Pupils And Teachers Of Senior High Schools By Type Of Senior High School And Sex In Tomohon Municipality School Year 2016/2017</i>	100
4.1.13	Jumlah Sekolah Murid Dan Guru Taman Kanak-Kanak Di Kota Tomohon 2013/2014 - 2017/2018	101
	<i>Number Of School Pupils And Teachers Of Kindergarten In Tomohon Municipality 2013/2014 - 2017/2018</i>	101
4.1.14	Jumlah Sekolah Murid Dan Guru Raudatul Athfal Di Kota Tomohon 2013/2014 - 2017/2018	102
	<i>Number Of School Pupils And Teachers Of Raudatul Athfal In Tomohon Municipality 2013/2014 - 2017/2018</i>	102
4.1.15	Jumlah Peserta Pendidikan Kesetaraan Paket A Paket B Paket C Menurut Jenis Kelamin Di Kota Tomohon 2015-2018	103
	<i>Number Of Equal Education Participants A B And C By Sex In Tomohon Municipality 2015-2018</i>	103
4.1.16	Jumlah Sekolah Murid Guru Dan Rasio Murid-Guru Sekolah Luar Biasa Menurut Kecamatan Di Kota Tomohon Tahun Ajaran 2016/2017	104
	<i>Number Of Schools Pupils Teachers And School-Teacher Ratio Of Special Schools By Subdistrict In Tomohon Municipality School Year 2016/2017</i>	104

4.1.17	Jumlah Murid Dan Guru Sekolah Luar Biasa (Slb) Menurut Kecamatan Di Kota Tomohon Tahun Ajaran 2016/2017	105
	<i>Number Of Pupils And Teachers Of Special Schools By Subdistrict In Tomohon Municipality School Year 2016/2018</i>	105
<b>4.2</b>	<b>Kesehatan/Health</b> .....	106
4.2.1	Jumlah Fasilitas Kesehatan Menurut Kecamatan Di Kota Tomohon 2018	106
	<i>Number Of Health Facilities By Subdistrict In Tomohon Municipality 2018</i>	106
4.2.2	Jumlah Tenaga Kesehatan Menurut Unit Kerja Dan Sarana Pelayanan Kesehatan Di Kota Tomohon 2018	108
	<i>Number Of Health Personnel By Subdistrict In Tomohon Municipality 2018</i>	108
4.2.3	Jumlah Dokter Spesialis Dokter Umum Dan Dokter Gigi Menurut Sarana Pelayanan Kesehatan Di Kota Tomohon 2018	109
	<i>Number Of Specialist Doctor Generalist Doctor And Dentist By Type Of Health Facility In Tomohon Municipality 2018</i>	109
4.2.4	Jumlah Kelahiran Menurut Penolong Proses Kelahiran Di Kota Tomohon 2014-2018	110
	<i>Number Of Birth By Birth Attendant In Tomohon Municipality 2014-2018</i>	110
4.2.5	Jumlah Balita Yang Pernah Mendapat Imunisasi Menurut Kecamatan Dan Jenis Imunisasi Di Kota Tomohon 2018	111
	<i>Number Of Children Under Five Years Who Had Immunization By Subdistrict And Type Of Immunization In Tomohon Municipality 2018</i>	111
4.2.6	Jumlah Kasus 10 Penyakit Terbanyak Di Kota Tomohon 2018	113
	<i>Number Of Cases Of The 10 Most Diseases In Tomohon Municipality 2018</i>	113
4.2.7	Jumlah Bayi Lahir Bayi Berat Badan Lahir Rendah (BbLr) BbLr Dirujuk Dan Bergizi Buruk Menurut Kecamatan Di Kota Tomohon 2018	114

	<i>Number Of Births Babies With Low Birth Weights (Lbw) Treated Lbw And Malnutrition Cases By Subdistrict In Tomohon Municipality 2018</i>	114
4.2.8	Jumlah Ibu Hamil Melakukan Kunjungan K1 Melakukan Kunjungan K4 Kurang Energi Kronis (Kek) Dan Mendapat Tablet Zat Besi (Fe) Di Kota Tomohon 2013–2018	115
	<i>Number Of Pregnant Women Those With One Visit And Four Visits Of Antenatal Care Chronic Energy Deficiency (Ced) And Receiving Iron Supplement In Tomohon Municipality 2013–2018</i>	115
4.2.9	Jumlah Remaja Usia 15-24 Tahun Yang Mendapat Penyuluhan Tentang Kesehatan Reproduksi (Kespro) Hiv/Aids Dan Keluarga Berencana (Kb) Menurut Kecamatan Di Kota Tomohon 2018	116
	<i>Number Of Young People Aged 15 - 24 Who Had Counselling On Reproductive Health Hiv/Aids And Family Planning By Subdistrict In Tomohon Municipality 2018</i>	116
4.2.10	Jumlah Klinik Keluarga Berencana (Kkb) Menurut Status Dan Kecamatan Di Kota Tomohon, 2018	117
	<i>Number Of Family Planning Clinics By Status And Subdistrict In Tomohon Municipality 2018</i>	117
4.2.11	Jumlah Pos Pelayanan Keluarga Berencana Desa (Ppkbd) Menurut Kecamatan Di Kota Tomohon 2018	118
	<i>Number Of Village Family Planning Service Units By Subdistrict In Tomohon Municipality 2018</i>	118
4.2.12	Jumlah Pasangan Usia Subur (Pus) Dan Peserta Kb Aktif Menurut Kecamatan Di Kota Tomohon 2018	119
	<i>Number Of Eligible Couples And Family Planning Participants By Subdistrict In Tomohon Municipality 2018</i>	119
<b>4.3</b>	<b>Agama/Religion</b> .....	121
4.3.1	Jumlah Penduduk Menurut Kecamatan Dan Agama Yang Dianut Di Kota Tomohon 2018	121

	<i>Population By Subdistrict And Religion In Tomohon Municipality 2018</i>	121
4.3.2	Jumlah Tempat Peribadatan Menurut Kecamatan Di Kota Tomohon 2018	122
	<i>Number Of Worship Facilities By Subdistrict In Tomohon Municipality 2018</i>	122
<b>4.4</b>	<b>Kriminalitas/Crime</b> .....	123
4.4.1	Jumlah Perkara Yang Diterima Dan Diselesaikan Menurut Bulan Di Kejaksaan Negeri Tomohon 2018	123
	<i>Number Of Received And Settled Cases By Month In Civil Attorney Of Tomohon Municipality 2018</i>	123
4.4.2	Jumlah Narapidana Dan Tahanan Menurut Bulan Di Lembaga Pembinaan Khusus Anak Tomohon 2018	124
	<i>Number Of Convict And Prisoners By Month In Tomohon Special Coaching Children Institution 2018</i>	124
4.4.3	Jumlah Narapidana Dan Tahanan Menurut Bulan Di Lembaga Pemasyarakatan Perempuan Kelas 2b 2018	125
	<i>Number Of Convict And Prisoners By Month In Tomohon Special Woman Institution 2018</i>	125
4.4.4	Jumlah Laporan Tindakan Pidana Yang Diterima Dan Diselesaikan Di Polres Tomohon 2013 - 2018	126
	<i>Number Of Received And Settled Criminal Complaints In Tomohon Tomohon Regional Resort 2013 - 2018</i>	126
4.4.5	Jumlah Perkara Pidana Yang Diterima Dan Diselesaikan Oleh Kepolisian Resort (Polres) Tomohon Menurut Bulan Di Kota Tomohon 2018	127
	<i>Number Of Criminal Cases That Received And Settled By Tomohon Resort Police By Month In Tomohon Municipality 2018</i>	127
4.4.6	Jumlah Kekerasan Terhadap Perempuan Dan Anak Menurut Instansi Di Kota Tomohon 2018	128



	<i>Number Of Violence Against Women And Children By Institution In Tomohon Municipality 2018</i>	128
4.4.7	Jumlah Penanganan Kekerasan Terhadap Perempuan Dan Anak Menurut Instansi Di Kota Tomohon 2018	129
	<i>Number Of Violence Against Women And Children Handling By Institution In Tomohon Municipality 2018</i>	129
<b>4.5</b>	<b>Kemiskinan/Poverty</b> .....	130
4.5.1	Indeks Kemiskinan Di Kota Tomohon, 2016-2018	130
	<i>Poverty Index In Tomohon Municipality, 2016-2018</i>	130
4.5.2	Garis Kemiskinan Dan Penduduk Miskin Di Kota Tomohon 2013–2018	131
	<i>Poverty Line And Number Of Poor People In Tomohon Municipality 2013–2018</i>	131
<b>4.6</b>	<b>Sosial Lain/Other Social</b> .....	132
4.6.1	Jumlah Akte Perkawinan Yang Dikeluarkan Menurut Kecamatan Di Kota Tomohon 2014-2018	132
	<i>Number Of Marriage Certificate Issued By Subdistrict In Tomohon Municipality 2014-2018</i>	132
4.6.2	Jumlah Akte Perceraian Yang Dikeluarkan Menurut Kecamatan Di Kota Tomohon 2014-2018	133
	<i>Number Of Divorced Certificate Issued By Subdistrict In Tomohon Municipality 2014-2018</i>	133
4.6.3	Jumlah Akte Kelahiran Yang Dikeluarkan Menurut Kecamatan Di Kota Tomohon 2014-2018	134
	<i>Number Of Act Of Birthissued By Subdistrict In Tomohon Municipality 2014-2018</i>	134
4.6.4	Jumlah Akte Kematian Yang Dikeluarkan Menurut Kecamatan Di Kota Tomohon 2015-2018	135
	<i>Number Of Act Of Deathissued By Subdistrict In Tomohon Municipality 2015-2018</i>	135

4.6.5	Jumlah Kecelakaan Dan Korban Kecelakaan Lalu Lintas Di Wilayah Hukum Polres Kota Tomohon 2013-2018	136
	<i>Number Of Traffic Accident And It's Victims In Tomohon Municipality 2013-2018</i>	136
4.6.6	Jumlah Kejadian Bencana Daerah Di Kota Tomohon 2018	137
	<i>Number Of Regional Disaster In Tomohon Municipality 2018</i>	137
4.6.7	Jumlah Sertifikat Tanah Yang Dikeluarkan Menurut Jenis Hak Atas Tanah Di Kota Tomohon 2013-2018	138
	<i>Number Of Land Certificate Issued By Kind Of Land Rights In Tomohon Municipality 2013-2018</i>	138
4.6.8	Jumlah Rumah Tidak Layak Huni (Rtlh) Menurut Kecamatan Di Kota Tomohon, 2018	139
	<i>Number Of Uninhabitable House In Tomohon Municipality, 2018</i>	139
4.6.9	Jumlah Tempat Pemakaman Umum Dan Luas Lahan Menurut Kecamatan Di Kota Tomohon 2018	140
	<i>Number Of Public Cemetery And Land Area By Subdistrict In Tomohon Municipality, 2018</i>	140
4.6.10	Jumlah Gelanggang/Balai Olahraga Menurut Cabang Olahraga Kota Tomohon 2018	141
	<i>Number Of Playing Field By Sports In Tomohon Municipality 2018</i>	141
4.6.11	Jumlah Pekerjaan Penataan Lingkungan Pemukiman Penduduk Dan Infrastruktur Perkotaan (Plp2ip) Menurut Kecamatan Di Kota Tomohon 2016	142
	<i>Number Of Urban Structuring The Neighborhood Settlement And Infrastructure By Subdistrict In Tomohon Municipality 2016</i>	142
4.6.12	Daftar Nama Panti Asuhan Anak Dan Jumlah Anak Yang Dilayani Di Kota Tomohon, 2015-2018	143
	<i>List Of Child Orphanage And Number Of Children Served In Tomohon City, 2015-2018</i>	143
4.6.13	Daftar Nama Panti Asuhan Anak Cacat Dan Jumlah Anak Yang Dilayani Di Kota Tomohon, 2016-2018	144

	<i>List Of Disable Child Orphanage And Number Of Children Served In Tomohon City, 2016-2018</i>	144
4.6.14	Daftar Nama Panti Werda Dan Jumlah Lansia Yang Dilayani Di Kota Tomohon, 2016-2018	145
	<i>List Of Nursing Home And Elderly Numbers Served In Tomohon City, 2016-2018</i>	145
4.6.15	Daftar Nama Panti Werda Dan Jumlah Lansia Yang Dilayani Di Kota Tomohon, 2016-2018	146
	<i>List Of Nursing Home And Elderly Numbers Served In Tomohon City, 2016-2018</i>	146
4.6.16	Jumlah Sarana Angkut Sampah Di Kota Tomohon, 2017 - 2018	147
	<i>Number Of Waste Transport Facilities In Tomohon City, 2017-2018</i>	147
4.6.17	Luas Ruang Terbuka Hijau (Rth) Menurut Jenis Rth Di Kota Tomohon, 2017-2018(M <sup>2</sup> )	148
	<i>Area Of Green Open Space (Rth) By Type Of Green Space In Tomohon City, 2016-2018 (M<sup>2</sup>)</i>	148
4.6.18	Jumlah Koleksi Buku Di Kota Tomohon, 2018	149
	<i>Number Of Books Collection In Tomohon City, 2018</i>	149
4.6.19	Jumlah Koleksi Kearsipan Di Kota Tomohon,2018	150
	<i>Number Of Archive Collection In Tomohon City, 2018</i>	150
<b>5</b>	<b>PERTANIAN</b>	151
<b>5.1</b>	<b>Tanaman Pangan/Food Crops</b>	163
5.1.1	Luas Lahan Sawah Menurut Kecamatan Dan Jenis Pengairan Di Kota Tomohon (Hektar) 2018	163
	<i>Area Of Wetland By Subdistrict And Type Of Irrigation In Tomohon Municipality 2018</i>	163
5.1.2	Luas Panen Produksi Dan Produktivitas Padi Sawah Dan Padi Ladang Menurut Kecamatan Di Kota Tomohon 2018	164
	<i>Harvested Area Production And Productivity Of Wetland And Dryland Paddy By Subdistrict In Tomohon Municipality 2018</i>	164

5.1.3	Luas Panen Produksi Dan Produktivitas Jagung Dan Kedelai Menurut Kecamatan Di Kota Tomohon 2018	165
	<i>Harvested Area Production And Productivity Of Maize And Soybean By Subdistrict In Tomohon Municipality 2018</i>	165
5.1.4	Luas Panen Produksi Dan Produktivitas Kacang Tanah Dan Kacang Hijau Menurut Kecamatan Di Kota Tomohon 2018	166
	<i>Harvested Area Production And Productivity Of Peanut And Mungbean By Subdistrict In Tomohon Municipality 2018</i>	166
5.1.5	Luas Panen Produksi Dan Produktivitas Ubi Kayu Dan Ubi Jalar Menurut Kecamatan Di Kota Tomohon 2018	167
	<i>Harvested Area Production And Productivity Of Cassava And Sweet Potato By Subdistrict In Tomohon Municipality 2018</i>	167
<b>5.2</b>	<b>Hortikultura/Horticulture.....</b>	<b>168</b>
5.2.1	Luas Panen Tanaman Sayuran Menurut Kecamatan Dan Jenis Sayuran Di Kota Tomohon (Hektar) 2018	168
	<i>Harvested Area Of Vegetables By Subdistrict And Kind Of Plant In Kota Tomohon (Hectare) 2018</i>	168
5.2.2	Produksi Tanaman Sayuran Menurut Kecamatan Dan Jenis Sayuran Di Kota Tomohon (Kuintal) 2018	171
	<i>Production Of Vegetables By Subdistrict And Kind Of Plant In Tomohon Municipality (Quintal) 2018</i>	171
5.2.3	Produksi Buah-Buahan Menurut Kecamatan Dan Jenis Buah Di Kota Tomohon (Ton) 2018	174
	<i>Production Of Fruits By Subdistrict And Kind Of Fruit In Tomohon Municipality (Ton) 2018</i>	174
5.2.4	Produksi Tanaman Biofarmaka Menurut Kecamatan Dan Jenis Biofarmaka Di Kota Tomohon (Kuintal) 2018	176
	<i>Production Of Biofarmaka By Subdistrict And Kind Of Plant In Tomohon Municipality (Quintal) 2018</i>	176
5.2.5	Produksi Tanaman Bunga Menurut Kecamatan Dan Jenis Bunga Di Kota Tomohon (Tangkai) 2018	177

	<i>Production Of Flower By Subdistrict And Kind Of Plant In Tomohon Municipality (Stock) 2018</i>	177
<b>5.3</b>	<b>Perkebunan/Estate Crops</b> .....	179
5.3.1	Luas Tanaman Perkebunan Menurut Kecamatan Dan Jenis Tanaman Di Kota Tomohon (Hektar) 2018	179
	<i>Planted Area Of Estate Crops By Subdistrict And Kind Of Crop In Tomohon Municipality (Hectare) 2018</i>	179
5.3.2	Produksi Tanaman Perkebunan Menurut Kecamatan Dan Jenis Tanaman Di Kota Tomohon (Ton) 2018	180
	<i>Production Of Estate Crops By Subdistrict And Kind Of Crop In Tomohon Municipality (Ton) 2018</i>	180
<b>5.4</b>	<b>Peternakan/Livestock</b> .....	181
5.4.1	Populasi Ternak Menurut Kecamatan Dan Jenis Ternak Di Kota Tomohon 2018	181
	<i>Livestock Population By Subdistrict And Kind Of Livestock In Tomohon Municipality 2018</i>	181
5.4.2	Populasi Unggas Menurut Kecamatan Dan Jenis Unggas Di Kota Tomohon 2018	182
	<i>Poultry Population By Subdistrict And Kind Of Poultry In Tomohon Municipality 2018</i>	182
5.4.3	Jumlah Ternak Yang Dipotong Menurut Kecamatan Dan Jenis Ternak Di Kota Tomohon 2018	183
	<i>Livestock Slaughtered By Sub District And Kind Of Livestock In Tomohon Municipality 2018</i>	183
<b>5.5</b>	<b>Perikanan/Fishery</b> .....	184
5.5.1	Jumlah Rumah Tangga Perikanan Air Tawar Budidaya Menurut Kecamatan Dan Jenis Budidaya Di Kota Tomohon 2015-2018	184
	<i>Number Of Fresh Water Aquaculture Households By Subdistrict And Type Of Aquaculture In Tomohon Municipality 2015-2018</i>	184
5.5.2	Produksi Perikanan Air Tawar Budidaya Menurut Kecamatan Di Kota Tomohon (Ton) 2014-2018	185

	<i>Production Of Fresh Water Aquaculture By Subdistrict In Tomohon Municipality (Ton) 2014-2018</i>	185
5.5.3	Produksi Perikanan Budidaya Menurut Kecamatan Di Kota Tomohon (Ton) 2018	186
	<i>Production Of Fresh Water Aquaculture By Subdistrict In Tomohon Municipality (Ton) 2018</i>	186
5.5.4	Produksi Ikan Menurut Areal Dan Kecamatan Di Kota Tomohon (Ton) 2018	187
	<i>Production Of Fish By Fishery Area And Subdistrict In Tomohon Municipality (Ton) 2018</i>	187
5.5.5	Produksi Ikan Menurut Areal Dan Jenis Ikan Di Kota Tomohon (Ton) 2018	188
	<i>Production Of Fish By Fishery Area And Kind Of Fish In Tomohon Municipality (Ton) 2018</i>	188
5.5.6	Nilai Produksi Ikan Menurut Areal Dan Jenis Ikan Di Kota Tomohon (Ton) 2018	189
	<i>Production Value Of Fish By Fishery Area And Kind Of Fish In Tomohon Municipality (Ton) 2018</i>	189
<b>5.6</b>	<b>Kehutanan/Forestry</b> .....	190
5.6.1	Luas Kawasan Hutan Dan Perairan Menurut Kecamatan Di Kota Tomohon (Hektar) 2018	190
	<i>Forest And Inland Water Area By Subdistrict In Tomohon Municipality (Hectare) 2018</i>	190
<b>5.7</b>	<b>Pertanian Lainnya /Other Agriculture</b> .....	191
5.7.1	Jumlah Kelompok Tani Menurut Kelas Dan Kecamatan Di Kota Tomohon 2018	191
	<i>Number Of Farmers Group By Class And Subdistrict In Tomohon Municipality 2018</i>	191
5.7.2	Jumlah Kelompok Tani Menurut Unit Usaha Tani Dan Kecamatan Di Kota Tomohon 2018	192

	<i>Number Of Farmers Group By Agricultural Business Unit And Subdistrict In Tomohon Municipality 2018</i>	192
<b>6</b>	<b>INDUSTRI DAN ENERGI</b>	193
<b>6.1</b>	<b>Industri/Industry</b>	200
6.1.1	Jumlah Perusahaan Dan Tenaga Kerja Menurut Klasifikasi Industri Di Kota Tomohon 2018	200
	<i>Number Of Establishment Employees And Production Value By Industrial Classification In Tomohon Municipality 2018</i>	200
<b>6.2</b>	<b>Energi/Energy</b>	204
6.2.1	Daya Terpasang Dan Distribusi Listrik Pt Pln (Persero) Pada Cabang/Ranting Pln Di Kota Tomohon 2014–2018	204
	<i>Installed Capacity And Distribution Of Electricity Of State Electricity Company At Branch Level In Tomohon Municipality 2014–2018</i>	204
6.2.2	Produksi Listrik Ap2b Pada Gardu Induk Tomohon 2013–2018	205
	<i>Ap2b Electricity Production In Tomohon Main Substation 2013–2018</i>	205
6.2.3	Jumlah Pelanggan Listrik Menurut Kecamatan Di Kota Tomohon 2013–2018	206
	<i>Number Of Registered Electricity Costumers By Subdistrict In Tomohon Municipality 2013–2018</i>	206
6.2.4	Jumlah Pelanggan Dan Air Yang Disalurkan Menurut Pelanggan Di Kota Tomohon 2018	207
	<i>Number Of Customer And Distributed Clean Water By Type Of Customers In Tomohon Municipality 2018</i>	207
<b>7</b>	<b>PERDAGANGAN</b>	209
7.1.1	Jumlah Perusahaan Menurut Bentuk Badan Hukum Di Kota Tomohon 2014–2018	216
	<i>Number Of Establishments By Type Of Business Entity In Tomohon Municipality 2014–2018</i>	216
7.1.2	Jumlah Pedagang Menurut Kecamatan Di Kota Tomohon 2016	217
	<i>Number Of Merchants By Subdistrict In Tomohon Municipality 2016</i>	217

7.1.3	Jumlah Sarana Perdagangan Menurut Jenisnya Di Kota Tomohon 2017–2018	218
	<i>Number Of Trading Facilities By Type Of Facility In Tomohon Municipality 2017–2018</i>	218
7.1.4	Jumlah Koperasi Menurut Jenis Koperasi Dan Kecamatan Di Kota Tomohon 2018	219
	<i>Number Of Cooperatives By Type Of Cooperative And Subdistrict In Tomohon Municipality 2018</i>	219
7.1.5	Jumlah Koperasi Menurut Jenis Koperasi Dan Kecamatan Di Kota Tomohon 2018	220
	<i>Number Of Cooperatives By Type Of Cooperative And Subdistrict In Tomohon Municipality 2018</i>	220
7.1.6	Jumlah Koperasi Menurut Jenis Koperasi Dan Kecamatan Di Kota Tomohon 2018	221
	<i>Number Of Cooperatives By Type Of Cooperative And Subdistrict In Tomohon Municipality 2018</i>	221
7.1.7	Jumlah Koperasi Menurut Jenis Koperasi Dan Kecamatan Di Kota Tomohon 2018	222
	<i>Number Of Cooperatives By Type Of Cooperative And Subdistrict In Tomohon Municipality 2018</i>	222
7.1.8	Jumlah Koperasi Menurut Jenis Koperasi Dan Kecamatan Di Kota Tomohon 2018	223
	<i>Number Of Cooperatives By Type Of Cooperative And Subdistrict In Tomohon Municipality 2018</i>	223
7.1.9	Jumlah Usaha Mikro Kecil Menengah Menurut Kecamatan Di Kota Tomohon 2018	224
	<i>Number Of Umkm By Subdistrict In Tomohon Municipality 2018</i>	224
7.1.10	Jumlah Ijin Yang Dikeluarkan Menurut Jenis Ijin Di Kota Tomohon Tahun 2012 - 2016	225
	<i>Number Of Permissions By Kind Of Permission In Tomohon Municipality 2012–2016</i>	225



<b>8 HOTEL DAN PARIWISATA .....</b>	<b>227</b>
<b>8.1 Hotel .....</b>	<b>234</b>
8.1.3 Jumlah Hotel Dan Restoran /Rumah Makan Di Kota Tomohon 2014– 2018 .....	236
<i>Number Of Hotel And Restaurant In Tomohon Municipality 2014– 2018</i> .....	236
<b>8.2 Pariwisata/Tourism .....</b>	<b>237</b>
8.2.1 Jumlah Wisatawan Mancanegara Dan Domestik Di Kota Tomohon 2014–2018 .....	237
<i>Number Of International And Domestic Visitors In Tomohon Municipality 2014–2018</i> .....	237
8.2.2 Jumlah Restoran/Rumah Makan Kecamatan Di Kota Tomohon, 2014– 2018 .....	238
<i>Number Of Restaurant By Subdistrict In Tomohon Municipality,2014 - 2018</i> .....	238
8.2.3 Jumlah Distributor/Pangkalan Dan Jumlah Tabung Lpg 3 Kg Menurut Kecamatan, 2018 .....	239
<b>9 TRANSPORTASI DAN KOMUNIKASI .....</b>	<b>241</b>
9.1 Panjang Jalan Menurut Pemerintahan Yang Berwenang Mengelolanya Di Kota Tomohon (Km) 2014-2018 .....	247
<i>Length Of Roads By Level Of Government Authority In Tomohon Municipality (Km) 2014-2018</i> .....	247
9.2 Panjang Jalan Menurut Jenis Permukaan Jalan Di Kota Tomohon (Km) 2014-2018 .....	248
<i>Length Of Roads By Type Of Road Surface In Tomohon Municipality (Km) 2014-2018</i> .....	248
9.3 Panjang Jalan Menurut Kondisi Jalan Di Kota Tomohon (Km) 2014-2018 .....	249
<i>Length Of Roads By Road Condition In Tomohon Municipality (Km) 2014-2018</i> .....	249
9.4 Jumlah Kendaraan Bermotor Menurut Jenis Kendaraan Di Kota Tomohon 2018.....	250

	<i>Number Of Motor Vehicles By Ype Of Vehicle In Tomohon Municipality 2018</i>	250
9.5	Produksi Pos Menurut Jenisnya Di Kota Tomohon 2016–2018 ..... <i>Post Product By It's Type In Tomohon Municipality 2016–2018</i>	251
9.6	Jumlah Penerangan Jalan Utama (Pju) Menurut Pembangun Di Kota Tomohon, 2018 ..... <i>Lighting Of Main Street (Pju) According To Builders In Tomohon Municipality, 2018</i>	252
9.7	Jumlah Sarana Komunikasi Dan Informasi Di Kota Tomohon, 2018 <i>Number Of Information Dan Communication Facilities In Tomohon Municipality, 2018</i>	253
<b>10</b>	<b>KEUANGAN DAERAH DAN HARGA</b>	<b>255</b>
<b>10.1</b>	<b>Keuangan Daerah/Local Finance</b>	<b>260</b>
10.1.1	Realisasi Pendapatan Pemerintah Kota Tomohon Menurut Jenis Pendapatan 2015–2018 <i>Actual Revenues Of Government Of Tomohon Municipality By Source Of Revenues 2015–2018</i>	260
10.1.2	Realisasi Belanja Pemerintah Kota Tomohon Menurut Jenis Belanja 2015–2018 <i>Actual Expenditures Of Government Of Tomohon Municipality By Kind Of Expenditures 2015–2018</i>	262
<b>10.2</b>	<b>Harga/Price</b>	<b>264</b>
10.2.1	Perkembangan Harga Eceran Beberapa Jenis Bahan Kebutuhan Pokok Di Kota Tomohon 2017 <i>Monthly Price Of Some Goods In Tomohon Municipality 2017</i>	264
1.1.1	264	
<b>10.3</b>	<b>Investasi/Invesment</b>	<b>268</b>
<b>11</b>	<b>PENGELUARAN PENDUDUK DAN KONSUMSI MAKANAN</b>	<b>269</b>
11.1.1	Persentase Pengeluaran Perkapita Menurut Kelompok Barang Dan Kuintil Pengeluaran Di Kota Tomohon 2018 <i>Percentage Average Expenditure Per Capita By Commodity Group And Quintil Of Expenditure In Tomohon Municipality 2018</i>	274

11.1.2	Pengeluaran Rata-Rata Perkapita Sebulan Menurut Kelompok Makanan Dan Kelomok Pengeluaran Di Kota Tomohon (Rupiah) 2018	275
	<i>Average Expenditure Per Capita Per Month By Food Group And Group Of Expenditure In Tomohon Municipality (Rupiahs) 2018</i>	275
11.1.3	Pengeluaran Rata-Rata Perkapita Sebulan Menurut Kelompok Non Makanan Dan Kelompok Pengeluaran Di Kota Tomohon (Rupiah) 2018	276
	<i>Average Expenditure Per Capita Per Month By Food Group And Group Of Expenditure In Tomohon Municipality (Rupiahs) 2018</i>	276
<b>12</b>	<b>PENDAPATAN REGIONAL</b> .....	<b>277</b>
12.1.1	Produk Domestik Regional Bruto Atas Dasar Harga Berlaku Menurut Lapangan Usaha Di Kota Tomohon (Juta Rupiah) 2015–2018	288
	<i>Gross Regional Domestic Product At Current Market Prices By Industry In Tomohon Municipality (Million Rupiahs) 2015–2018</i>	288
12.1.2	Produk Domestik Regional Bruto Atas Dasar Harga Konstan 2010 Menurut Lapangan Usaha Di Kota Tomohon (Juta Rupiah) 2015–2018	289
	<i>Gross Regional Domestic Product At 2010 Constant Market Prices By Industry In Tomohon Municipality (Million Rupiahs) 2015–2018</i>	289
12.1.3	Distribusi Persentase Produk Domestik Regional Bruto Atas Dasar Harga Berlaku Menurut Lapangan Usaha Di Kota Tomohon (Persen) 2015–2018	290
	<i>Percentage Distribution Of Gross Regional Domestic Product At Current Market Prices By Industry In Tomohon Municipality (Percent) 2015–2018</i>	290
12.1.4	Laju Pertumbuhan Produk Domestik Regional Bruto Atas Dasar Harga Konstan 2010 Menurut Lapangan Usaha Di Kota Tomohon 2015–2018	291
	<i>Growth Rate Of Gross Regional Domestic Product At 2010 Constant Market Prices By Industry In Tomohon Municipality 2015–2018</i>	291

12.1.5	Indeks Harga Implisit Produk Domestik Regional Bruto Menurut Lapangan Usaha Di Kota Tomohon (2010=100) 2015–2018	292
	<i>Implicit Price Index Of Gross Regional Domestic Product By Industry In Tomohon Municipality (2010=100) 2015–2018</i>	292
12.1.6	Laju Implisit Produk Domestik Regional Bruto Menurut Lapangan Usaha Di Kota Tomohon 2015–2018	293
	<i>Implicit Growth Rate Of Gross Regional Domestic Product By Industry In Tomohon Municipality 2015–2018</i>	293
<b>13</b>	<b>PERBANDINGAN ANTAR KABUPATEN/KOTA .....</b>	<b>295</b>
13.1.1	Jumlah Penduduk Menurut Kabupaten/Kota Di Provinsi Sulawesi Utara, 2014–2018	300
	<i>Population By Regency/Municipality In Sulawesi Utara Province, 2014–2018</i>	300
13.1.2	Laju Pertumbuhan Produk Domestik Regional Bruto Atas Dasar Harga Konstan 2010 Menurut Kabupaten/Kota Di Provinsi Sulawesi Utara (Persen) 2014–2018	301
	<i>Growth Rate Of Gross Regional Domestic Product At 2010 Constant Market Prices By Regency/City In Sulawesi Utara Province (Percent) 2014–2018</i>	301
13.1.3	Jumlah Penduduk Miskin Menurut Kabupaten/Kota Di Provinsi Sulawesi Utara (Ribuan), 2016–2018	302
	<i>Number Of Poor People By Regency/Municipality In Sulawesi Utara Province (Thousands), 2016–2018</i>	302
13.1.4	Indeks Pembangunan Manusia (Ipm) Serta Komponen-Komponen Penyusunnya Menurut Kabupaten/Kota Di Provinsi Sulawesi Utara 2018	303
	<i>Human Development Index (Hdi) And It's Components By Regency/Municipality In Sulawesi Utara Province 2018</i>	303

<https://tomohonkota.bps.go.id>

## DAFTAR GAMBAR/LIST OF FIGURES

	halaman page
1 Luas Wilayah Menurut Kecamatan di Kota Tomohon (km <sup>2</sup> ) 2018 .....	8
<i>Total Area by Subdistrict In Tomohon Municipality (square ,km) 2018 .....</i>	<i>8</i>
2 Komposisi Anggota Dewan Perwakilan Rakyat Daerah Kota Tomohon 2018 ...	22
<i>Tomohon Regional House of Representatives Composition 2018.....</i>	<i>22</i>
3 Jumlah Penduduk Menurut Kecamatan dan Jenis Kelamin di Kota Tomohon 2018 .....	58
<i>Population by Subdistrict and Sex in Tomohon Municipality 2018 .....</i>	<i>58</i>
4 Angka Partisipasi Murni (APM) dan Angka Partisipasi Kasar (APK) Menurut Jenjang Pendidikan di Kota Tomohon 2018 .....	87
<i>Net Enrolment Rate and Gross Enrolment Rate by Educational Level in Tomohon City 2018 .....</i>	<i>87</i>
5 Jumlah Sekolah Menurut Jenjang Pendidikan di Kota Tomohon 2018 .....	87
<i>Number of Schools by Educational Level in Tomohon City 2018.....</i>	<i>87</i>
6 Jumlah Kasus 10 Penyakit Terbanyak di Kota Tomohon 2018.....	88
<i>Number of Cases of the 10 Most Diseases in Tomohon Municipality 2018 .....</i>	<i>88</i>
7 Jumlah Produksi Padi dan Jagung di Kota Tomohon 2018 .....	162
<i>Number of Paddy and Maizena Productions in Tomohon Municipality 2018.</i>	<i>162</i>
8 Jumlah Produksi Kubis di Kota Tomohon 2018 .....	162
<i>Number of Cabbage Productions in Tomohon Municipality 2018.....</i>	<i>162</i>
9 Jumlah Perusahaan dan Tenaga Kerja di Kota Tomohon 2018.....	199
<i>Number of Establishment and Employee in Tomohon Municipality 2018.....</i>	<i>199</i>
10 Jumlah Pedagang Kecil di Kota Tomohon, 2018.....	215
<i>Number of Sole Propreitor in Tomohon Municipality, 2018 .....</i>	<i>215</i>
11 Jumlah Wisatawan Mancanegara di Kota Tomohon, 2013-2018.....	233
<i>Number of Foreign Tourism in Tomohon Municipality, 2013-2018 .....</i>	<i>233</i>
12 Panjang Jalan di Kota Tomohon, 2018.....	246
<i>Lengthof Roads in Tomohon Municipality, 2018 .....</i>	<i>246</i>

13 Laju Pertumbuhan Ekonomi di Kota Tomohon 2013 -2018 ..... 287  
*Economic Growth Rate in Tomohon Municipality 2013 -2018 ..... 287*

<https://tomohonkota.bps.go.id>

## PENJELASAN UMUM/EXPLANATORY NOTES

Tanda-tanda satuan-satuan dan lain-lainnya yang digunakan dalam publikasi ini adalah sebagai berikut:

*Symbols measurement units and acronyms which are used in this publication are as follows:*

### 1. TANDA-TANDA/SYMBOLS

Data tidak tersedia/ <i>Data not available</i>	:	...
Tidak ada atau nol / <i>Null or zero</i>	:	–
Data dapat diabaikan/ <i>Data negligible</i>	:	0
Tanda decimal/ <i>Decimal point</i>	:	,
Data tidak dapat ditampilkan/ <i>Not applicable</i>	:	NA
Angka perkiraan/ <i>Estimated figures</i>	:	e
Angka sementara/ <i>Preliminary figures</i>	:	x
Angka sangat sementara/ <i>Very preliminary figures</i>	:	xx
Angka diperbaiki/ <i>Revised figures</i>	:	r

### 2. SATUAN/UNITS

barel/ <i>barrel</i>	:	158,99 liter/ <i>litres</i> = $1/6,2898 \text{ m}^3$
hektar (ha)/ <i>hectare (ha)</i>	:	10 000 m <sup>2</sup>
kilometer (km)/ <i>kilometres (km)</i>	:	1 000 meter/ <i>meters</i> (m)
knot/ <i>knot</i>	:	1,8523 km/jam (km/hour)
kuintal/ <i>quintal</i>	:	100 kg
KWh	:	1 000 Watt <i>hour</i>
MWh	:	1 000 KWh
liter (untuk beras)/ <i>litre (for rice)</i>	:	0,80 kg
ons/ <i>ounce</i>	:	28,31 gram/ <i>grams</i>
ton	:	1 000 kg

Satuan lain: buah, dus, butir, helai/lembar, kaleng, batang, pulsa, ton, kilometer (ton-km), jam, menit, persen (%).

*Other units: unit pack, pieces, sheet, tin, pulse, ton-kilometres(ton-km),,hour, minute percent (%).*

Perbedaan angka di belakang koma disebabkan oleh pembulatan angka ,  
*The difference in decimal numbers is caused by rounding ,*





## GEOGRAFI DAN IKLIM GEOGRAPHY AND CLIMATE

### Tomohon Utara

- Luas Wilayah : 42,28 km persegi
- Ketinggian : 800 mdpl

### Tomohon Timur

- Luas Wilayah : 21,88 km persegi
- Ketinggian : 806 mdpl

### Tomohon Barat

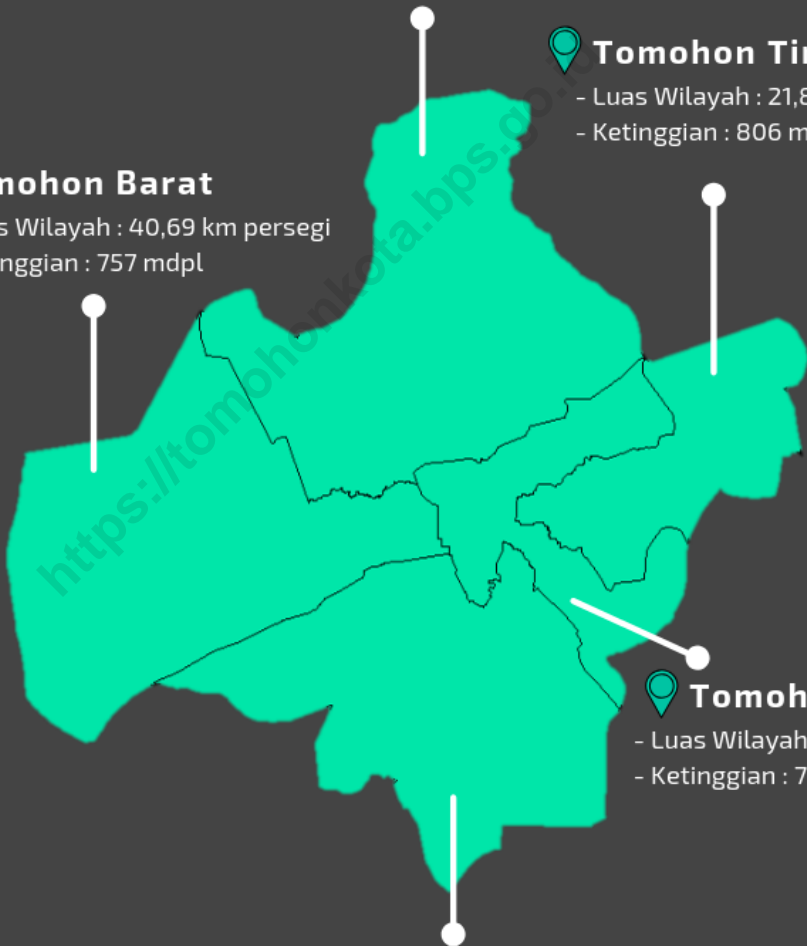
- Luas Wilayah : 40,69 km persegi
- Ketinggian : 757 mdpl

### Tomohon Tengah

- Luas Wilayah : 9,41 km persegi
- Ketinggian : 788 mdpl

### Tomohon Selatan

- Luas Wilayah : 32,95 km persegi
- Ketinggian : 779 mdpl





**PENJELASAN TEKNIS**

1. Secara astronomis Kota Tomohon terletak pada 01 18' 51" Lintang Utara dan 124 49' 40" Bujur Timur.
2. Berdasarkan posisi geografisnya Kota Tomohon seluruhnya dibatasi oleh Kabupaten Minahasa.
3. Kota Tomohon terdiri dari 5 Kecamatan yaitu:
  - Kecamatan Tomohon Selatan
  - Kecamatan Tomohon Tengah
  - Kecamatan Tomohon Timur
  - Kecamatan Tomohon Barat
  - Kecamatan Tomohon Utara
4. Badan Pusat Statistik (BPS) telah melakukan pendataan Potensi Desa (Podes) sejak tahun 1980. Sejak saat itu Podes dilaksanakan secara rutin sebanyak 3 kali dalam kurun waktu sepuluh tahun untuk mendukung kegiatan Sensus Penduduk Sensus Pertanian ataupun Sensus Ekonomi. Dengan demikian fakta penting terkait ketersediaan infrastruktur dan potensi yang dimiliki oleh setiap wilayah dapat dipantau perkembangannya secara berkala dan terus menerus.

**TECHNICAL NOTES**

1. *Astronomically Tomohon Municipality is located on 01 18' 51" North latitude and 124 49' 40" East longitude.*
2. *In terms of geographic position Tomohon Municipality has boundaries by Minahasa Regency.*
3. *Tomohon Municipality has 5 Subdistrit. These include:*
  - *Tomohon Selatan Subdistrict*
  - *Tomohon Selatan Subdistrict*
  - *Tomohon Selatan Subdistrict*
  - *Tomohon Selatan Subdistrict*
  - *Tomohon Selatan Subdistrict*
4. *BPS-Statistics Indonesia has already recorded village potential (Podes) since 1980. Since then Podes regularly implemented 3 (three) times within ten years to support the activities of the Population Census Agriculture Census or Economic Census. Thus important facts related to the availability of infrastructure and the potential possessed by each region can be monitored regularly and continually.*

5. Sejak tahun 2008 pendataan Podes mengalami perubahan dengan adanya penambahan kuesioner suplemen kecamatan dan kabupaten/kota. Penambahan kuesioner tersebut bertujuan untuk meningkatkan manfaat data Podes bagi para konsumen data dan pemerintah daerah dalam perencanaan pembangunan wilayah.
6. Data Podes merupakan satu-satunya sumber data kewilayahan yang muatannya beragam dan memberi gambaran tentang situasi pembangunan suatu wilayah (regional). Ini berbeda dengan data dari hasil pendekatan rumah tangga yang lebih menekankan pada dimensi aktivitas sektoral. Keduanya sama penting dan menjadi kekayaan BPS.
7. Cakupan Wilayah  
Pencacahan Podes dilakukan secara sensus terhadap seluruh wilayah administrasi pemerintahan terendah setingkat desa (yaitu desa kelurahan nagari Unit Permukiman Transmigrasi (UPT)) yang masih dibina oleh kementerian terkait.
5. *Since 2008 Podes has been changed especially in providing additional information from subdistrict and regency/municipality using separate questionnaires. The goal of these changes is to provide more benefits for data users and local government in regional development planning.*
6. *Podes data is the only one source of spatial data consisting of various information and providing a picture of development progress in a region. The Podes data are different from data resulted from household surveys focusing on the dimension of sectoral activities. Both kind of data are important and become the trade mark of BPS on the data richness aspect.*
7. *Podes Coverage  
Podes enumeration is implemented as a census of the lowest governmental administrative region equivalent to village (i.e. village sub-district nagari and Transmigration*

Berdasarkan hasil Podes 2015 ada sebanyak 82.190 wilayah setingkat desa yang tersebar di 511 kabupaten/kota.

8. Metode Pengumpulan Data

Pengumpulan data Podes 2015 dilakukan melalui wawancara langsung oleh petugas terlatih dengan narasumber yang relevan. Petugas adalah aparatur ataupun mitra kerja BPS Kabupaten/Kota sementara narasumber adalah kepala desa/lurah atau narasumber lain yang memiliki pengetahuan terhadap wilayah target pencacahan.

9. Desa/Kelurahan Tepi Laut adalah desa/kelurahan yang sebagian atau seluruh wilayahnya bersinggungan langsung dengan laut baik berupa pantai maupun tebing karang.

10. Desa/Kelurahan bukan tepi laut adalah desa/kelurahan yang wilayahnya tidak bersinggungan langsung dengan laut.

*Settlement Unit which is still fostered by the relevant ministries). There were 82 190 village-level areas spread over 511 regencies/municipalities based on the result of Podes 2015.*

8. *Method of Data Collection*

*Data collection of Podes 2015 carried out through direct interviews by trained personnel with relevant respondents. The interviewers are BPS Regency/Municipality personnel or partners meanwhile the selected respondents are the village head/sub-district head or other respondents who have the knowledge towards the target area of enumeration.*

9. *Coastal Village/Coastal Sub-District is a village/sub-district which some areas are intersect/directly adjacent to the sea either gently sloping/flat beach or cliffs/reef.*

10. *NonCoastal Village/Non Coastal Sub-District is a village which has no area that intersect/directly adjacent to the sea.*

11. Desa/Kelurahan Lereng/Puncak adalah desa/kelurahan yang sebagian besar wilayahnya berada di puncak gunung/pegunungan atau terletak di antara puncak sampai lembah.
12. Desa/Kelurahan lembah adalah desa/kelurahan yang wilayahnya sebagian besar merupakan daerah rendah yang terletak di antara dua gunung/pegunungan atau daerah yang mempunyai kedudukan lebih rendah dibandingkan daerah sekitarnya.
13. Desa/Kelurahan Dataran adalah desa/kelurahan yang sebagian besar wilayahnya tampak datar rata dan membentang.
11. *Slope/Peak Village/Sub-District is a village/sub-district which the largest part of village/sub-district lies on the highest part of mount/mountain or lies between the peak to the valley.*
12. *Valley Village/Sub-District area is a village/sub-district with the largest part of the village/sub-district is a low area between two mountains or area that have a position lower than the surrounding areas.*
13. *Flat Village/Sub-District is a village/sub-district which the largest part of village1/sub-district looked plane flat and stretches.*

**ULASAN**

Tomohon merupakan dataran tinggi dengan ketinggian rata-rata 786 meter di atas permukaan laut. Pusat Kota Tomohon terletak pada posisi 01 18' 51" Lintang Utara dan 124 49' 40" Bujur Timur. Luas wilayah Kota Tomohon adalah 147,21 km<sup>2</sup>.

Pada tahun 2017 curah hujan diukur di 5 titik yaitu di kantor Balai Penyuluh Pertanian Perikanan dan Kehutanan di masing-masing kecamatan Tomohon Selatan Tomohon Tengah Tomohon Timur Tomohon Barat dan Tomohon Utara. Hujan yang turun di Kota Tomohon paling banyak mengguyur Kecamatan Tomohon Barat pada bulan Desember dengan curah hujan sebesar 512,00 mm<sup>3</sup>. Sedangkan Kecamatan Tomohon Timur paling sering mengalami hujan pada bulan Mei dengan hari hujan sebanyak 26 hari.

**DESCRIPTION**

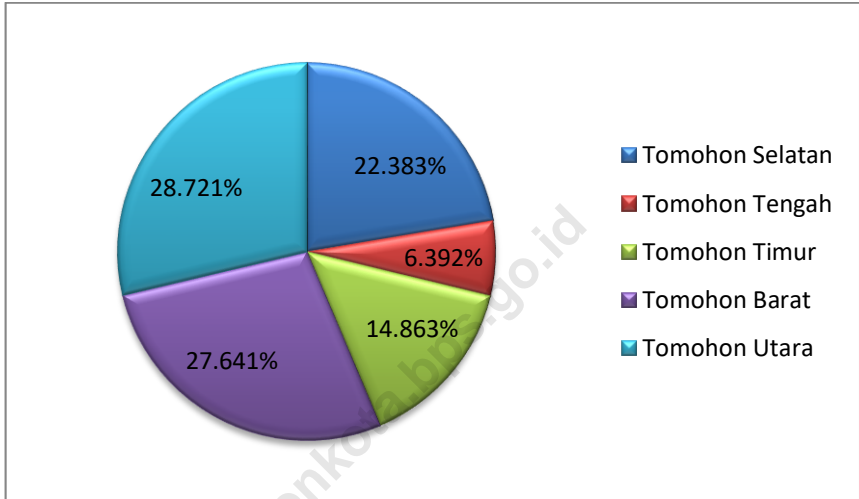
*Tomohon is an area with average high around 786 meters of sea surface. Central of Tomohon Municipality is located at 01 18' 51" north latitude 124 49' 40" east longitude. Tomohon Municipality area is 147,21 km<sup>2</sup>.*

*On 2017 precipitation was measured at Agriculture Fishery and Forestry Scout Office of each Subdistrt Tomohon Selatan Tomohon Timur Tomohon Barat and Tomohon Utara. The rain that fell in Tomohon City flooded most of West Tomohon Subdistrict in December with rainfall of 512.00 mm<sup>3</sup>.*

*While East Tomohon Subdistrict most often experience rain in May with rainy day as much as 26 days.*



**Gambar 1** Luas Wilayah Menurut Kecamatan di Kota Tomohon (km<sup>2</sup>) 2018  
*Picture* **Total Area by Subdistrict In Tomohon Municipality (square ,km) 2018**



## 1.1 GEOGRAFI/*GEOGRAPHY*

**Tabel 1.1.1 Luas Wilayah Menurut Kecamatan di Kota Tomohon, 2018**  
**Table Total Area by Subdistrict in Tomohon Municipality, 2018**

Kecamatan <i>Subdistrict</i>	Ibukota Kecamatan <i>Capital of Sub District</i>	Luas (km <sup>2</sup> ) <i>Total Area (square.km)</i>
(1)	(2)	(3)
1. Tomohon Selatan	Walian	32,95
2. Tomohon Tengah	Talete Dua	9,41
3. Tomohon Timur	Paslaten Satu	21,88
4. Tomohon Barat	Woloan Satu Utara	40,69
5. Tomohon Utara	Kakaskasen Tiga	42,28
<b>Tomohon</b>		<b>147,21</b>

Sumber/*Source*: Pendataan Potensi Desa 2018/*Data Collection of Potential Village 2018*

**Lanjutan Tabel/Continued Table 1.1.1**

<b>Kecamatan Subdistrict</b>	<b>Persentase Percentage</b>	<b>Jumlah Pulau Number of Islands</b>
(1)	(2)	(3)
1. Tomohon Selatan	22,38	0
2. Tomohon Tengah	6,39	0
3. Tomohon Timur	14,86	0
4. Tomohon Barat	27,64	0
5. Tomohon Utara	28,72	0
<b>Tomohon</b>	<b>100</b>	<b>100,00</b>

Sumber/Source: Pendataan Potensi Desa 2018/Data Collection of Potential Village 2018

**Tabel 1.1.2** Tinggi Wilayah di Atas Permukaan Laut (DPL) Menurut Kecamatan di Kota Tomohon, 2018  
**Table** *Height Above Mean Sea Level (AMSL) by Subdistrict in Tomohon Municipality, 2018*

	Kecamatan Subdistrict	Tinggi/Height (meter)
	(1)	(2)
1.	Tomohon Selatan	779,00
2.	Tomohon Tengah	788,00
3.	Tomohon Timur	806,00
4.	Tomohon Barat	757,00
5.	Tomohon Utara	800,00

Sumber/Source: Pendataan Potensi Desa 2015/Data Collection of Potential Village 2018

**Tabel 1.1.3** Jarak dari Ibukota Kota Tomohon ke Ibukota Kecamatan, 2018  
**Table** *Distance from Capital of Tomohon Municipality to Capital of Subdistrict, 2018*

Kecamatan Subdistrict		Jarak/Distance (kilometer)
(1)		(2)
1.	Tomohon Selatan	0,50
2.	Tomohon Tengah	3,00
3.	Tomohon Timur	2,50
4.	Tomohon Barat	2,00
5.	Tomohon Utara	5,50

Sumber/Source: Pendataan Potensi Desa 2018/Data Collection of Potential Village 2018

## 1.2 IKLIM/*CLIMATE*

**Tabel 1.2.1 Rata-rata Suhu dan Kelembaban Udara Menurut Bulan di Kota Tomohon, 2017**  
*Average Temperature and Humidity by Month in Tomohon Municipality, 2017*

Bulan/ <i>Month</i>	Suhu Udara Temperature (°C)			Kelembaban Udara Humidity (%)		
	Maks <i>Max</i>	Min	Rata- rata <i>Average</i>	Maks <i>Max</i>	Min	Rata- rata <i>Average</i>
(1)	(2)	(3)	(4)	(5)	(6)	(7)
Januari/ <i>January</i>	30,8	24,4	33,2	93	77	86
Februari/ <i>February</i>	30,2	21,4	32,0	97	83	89
Maret/ <i>March</i>	30,9	22,7	32,4	96	84	89
April/ <i>April</i>	31,8	23,0	34,2	93	78	86
Mei/ <i>May</i>	32,4	23,0	33,7	97	79	89
Juni/ <i>June</i>	31,5	22,4	33,6	96	72	89
Juli/ <i>July</i>	31,9	22,2	34,0	97	73	85
Agustus/ <i>August</i>	32,5	22,3	34,2	95	70	80
September/ <i>September</i>	32,2	22,3	34,0	95	70	83
Oktober/ <i>October</i>	32,5	22,6	34,6	95	64	85
November/ <i>November</i>	31,3	22,5	33,0	95	80	88
Desember/ <i>December</i>	32,0	22,6	34,2	95	79	86

Sumber/*Source*: Stasiun Klimatologi Minahasa Utara/*Climatology Station of North Minahasa*

**Table 1.2.2 Rata-Rata Tekanan Udara Kecepatan Angin dan Penyinaran Matahari Menurut Bulan di Kota Tomohon, 2017**  
***Average Atmospheric Pressure Wind Velocity and Duration of Sunshine by Month in Tomohon Municipality, 2017***

<b>Bulan/Month</b>	<b>Tekanan Udara Atmospheric Pressure (mb)</b>	<b>Kecepatan Angin Wind Velocity (knot)</b>	<b>Penyinaran Matahari Duration of Sunshine (%)</b>
(1)	(2)	(3)	(4)
Januari/January	1 012,6	2,2	37
Februari/February	1 011,5	3,1	38
Maret/March	1 011,4	3,1	51
April/April	1 011,6	2,7	69
Mei/May	1 010,7	2	48
Juni/June	1 011,4	2	41
Juli/July	1 011,3	1,7	49
Agustus/August	1 010,8	3,7	65
September/September	1 011,5	3,7	44
Oktober/October	1 010,4	2,6	51
November/November	1 009,3	3,4	49
Desember/December	1 009,9	3	66

Sumber/Source: Stasiun Klimatologi Minahasa Utara/Climatology Station of North Minahasa

**Tabel 1.2.3** Jumlah Curah Hujan dan Hari Hujan Menurut Bulan dan Lokasi di Kota Tomohon 2017  
**Table** *Amount of Precipitation and Number of Rainy Days by Month and Location in Tomohon Municipality 2017*

Bulan/Month	BP3K Tomohon Selatan		BP3K Tomohon Tengah		BP3K Tomohon Timur	
	Hari Hujan Rainy Days	Curah Hujan Precipitation (mm <sup>3</sup> )	Hari Hujan Rainy Days	Curah Hujan Precipitation (mm <sup>3</sup> )	Hari Hujan Rainy Days	Curah Hujan Precipitation (mm <sup>3</sup> )
(1)	(2)	(3)	(2)	(3)	(2)	(3)
Januari/January	16	408	16	408	16	408
Februari/February	20	497	20	497	20	497
Maret/March	17	284	17	284	17	284
April/April	11	156	11	156	11	156
Mei/May	15	462	15	462	15	462
Juni/June	19	406	19	406	19	406
Juli/July	17	298	17	298	17	298
Agustus/August	8	77	8	77	8	77
September/September	8	181	8	181	8	181
Oktober/October	16	388	16	388	16	388
November/November	20	421	20	421	20	421
Desember/December	16	345	16	345	16	345

Sumber/Source: Stasiun Klimatologi Minahasa Utara/Climatology Station of North Minahasa



**Lanjutan Tabel / Continued Table 1.2.3**

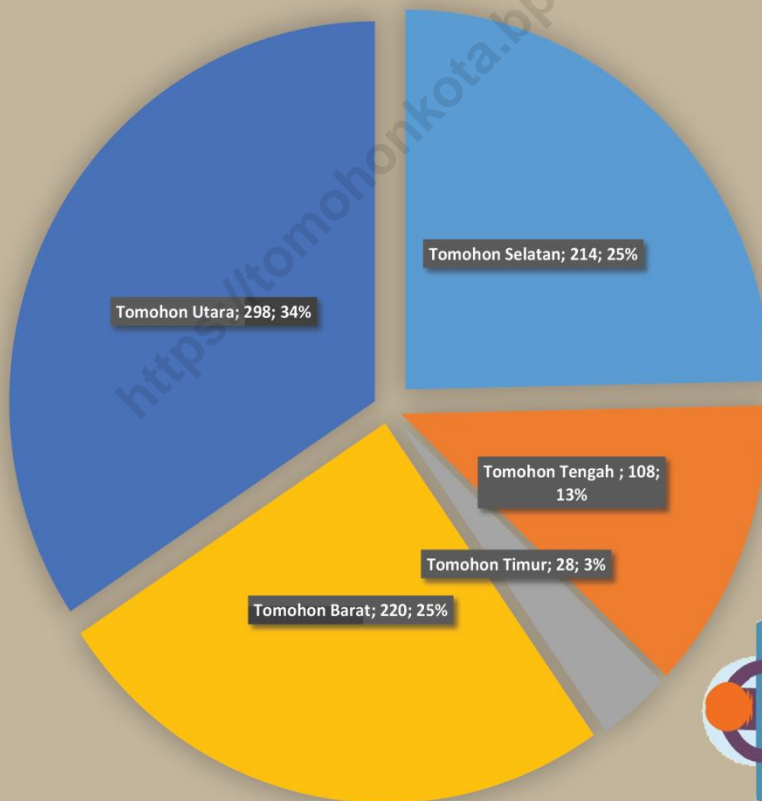
Bulan/Month	BP3K Tomohon Barat		BP3K Tomohon Utara	
	Hari Hujan Rainy Days	Curah Hujan Precipitation (mm <sup>3</sup> )	Hari Hujan Rainy Days	Curah Hujan Precipitation (mm <sup>3</sup> )
(1)	(2)	(3)	(2)	(3)
Januari/January	16	408	16	408
Februari/February	20	497	20	497
Maret/March	17	284	17	284
April/April	11	156	11	156
Mei/May	15	462	15	462
Juni/June	19	406	19	406
Juli/July	17	298	17	298
Agustus/August	8	77	8	77
September/September	8	181	8	181
Oktober/October	16	388	16	388
November/November	20	421	20	421
Desember/December	16	345	16	345

Sumber/Source: Stasiun Klimatologi Minahasa Utara/Climatology Station of North Minahasa

## Pemerintahan *Government*

### Pelaksanaan Musrenbang di Kota Tomohon

Musrenbang adalah forum antarpelaku dalam rangka menyusun rencana pembangunan Nasional dan rencana pembangunan Daerah





**PENJELASAN TEKNIS****TECHNICAL NOTES**

1. Anggota Dewan Perwakilan Rakyat Daerah (DPRD) dipilih melalui pemilihan umum (pemilu) dan dilantik dalam masa jabatan lima tahun.
  2. Susunan pemerintahan daerah Kota Tomohon menurut PP No. 41 Tahun 2007 terdiri dari walikota, wakil walikota, sekretaris daerah, staf ahli walikota, sekretariat dewan, dinas, lembaga teknis, kecamatan, kelurahan dan perusahaan daerah.
  3. Dinas-dinas terdiri dari Dinas Pendidikan daerah, Dinas Pemuda dan Olahraga, Dinas Kesehatan dan Sosial, Dinas Kependudukan dan Catatan Sipil, Dinas Tenaga Kerja, Dinas Perhubungan Komunikasi dan Informatika, Dinas Pekerjaan Umum, Dinas Tata Ruang Pertamanan dan Persampahan, Dinas Koperasi dan Usaha Menengah Kecil dan Mikro, Dinas Perindustrian dan Perdagangan, Dinas Pendapatan Pengelolaan Keuangan dan Aset Milik Daerah, Dinas Kebudayaan dan Pariwisata, Dinas Pertanian Peternakan dan Perikanan, Dinas Kehutanan dan
1. *Regional House of Representatives (DPRD) members are elected through a general election and appointed for a five-years membership.*
  2. *The government structure of the Tomohon Municipality based on Government Regulation Number 41/2007 of major, vice major, regional secretary, expert staff, representative, agencies, technical institution, subdistricts, villages, and local company.*
  3. *Dinas-dinas terdiri dari Dinas Pendidikan daerah, Dinas Pemuda dan Olahraga, Dinas Kesehatan dan Sosial, Dinas Kependudukan dan Catatan Sipil, Dinas Tenaga Kerja, Dinas Perhubungan Komunikasi dan Informatika, Dinas Pekerjaan Umum, Dinas Tata Ruang Pertamanan dan Persampahan, Dinas Koperasi dan Usaha Menengah Kecil dan Mikro, Dinas Perindustrian dan Perdagangan, Dinas Pendapatan Pengelolaan Keuangan dan Aset Milik Daerah, Dinas Kebudayaan dan Pariwisata, Dinas Pertanian Peternakan dan Perikanan, Dinas Kehutanan dan*

## GOVERNMENT

Perkebunan, serta Dinas Pertambangan dan Energi Sumber Daya Mineral.

4. Lembaga-lembaga teknis terdiri dari Inspektorat, Badan Perencanaan Pembangunan Daerah, Badan Kesatuan Bangsa Politik dan Perlindungan Masyarakat, Badan Pemberdayaan Masyarakat dan Pemerintah Kelurahan/Desa, Badan Lingkungan Hidup, Badan Kepegawaian Daerah, Badan Keluarga Berencana dan Pemberdayaan Perempuan, Badan Penanaman Modal, Badan Pelaksana Penyuluh Pertanian perikanan Kehutanan, Badan Ketahanan Pangan. Badan Narkotika Daerah, Badan Penanggulangan Bencana Daerah, Kantor Perpustakaan dan Arsip Daerah, Kantor Pelayanan Perijinan Terpadu, Sekretariat KORPRI Tingkat Kota, Satuan Polisi Pamong Praja.
5. Perusahaan Daerah terdiri dari Perusahaan Daerah Pasar Tomohon dan Perusahaan Daerah Air Minum Tomohon.

*Perkebunan, serta Dinas Pertambangan dan Energi Sumber Daya Mineral*

4. *Lembaga-lembaga teknis terdiri dari Inspektorat, Badan Perencanaan Pembangunan Daerah, Badan Kesatuan Bangsa Politik dan Perlindungan Masyarakat, Badan Pemberdayaan Masyarakat dan Pemerintah Kelurahan/Desa, Badan Lingkungan Hidup, Badan Kepegawaian Daerah, Badan Keluarga Berencana dan Pemberdayaan Perempuan, Badan Penanaman Modal, Badan Pelaksana Penyuluh Pertanian perikanan Kehutanan, Badan Ketahanan Pangan. Badan Narkotika Daerah, Badan Penanggulangan Bencana Daerah, Kantor Perpustakaan dan Arsip Daerah, Kantor Pelayanan Perijinan Terpadu, Sekretariat KORPRI Tingkat Kota, Satuan Polisi Pamong Praja.*
5. *Perusahaan Daerah terdiri dari Perusahaan Daerah Pasar Tomohon dan Perusahaan Daerah Air Minum Tomohon.*

**ULASAN****DESCRIPTION**

Kota Tomohon sebelumnya merupakan bagian dari Kabupaten Minahasa. Kemudian, melalui Undang-undang Nomor 10 Tahun 2003, Tomohon dimekarkan menjadi sebuah wilayah kota yang otonom. Sejak pertama kali berdiri, Kota Tomohon terdiri dari 5 kecamatan. Pemekaran yang terjadi adalah dalam hal jumlah desa/kelurahan di mana pada awal terbentuknya Tomohon terdiri dari 35 desa/kelurahan sedangkan sekarang 44 kelurahan.

Jumlah wakil rakyat yang duduk pada lembaga legislatif, yaitu Dewan Perwakilan Rakyat Daerah (DPRD) sebanyak 20 orang, dengan 13 orang laki-laki dan 7 orang perempuan.

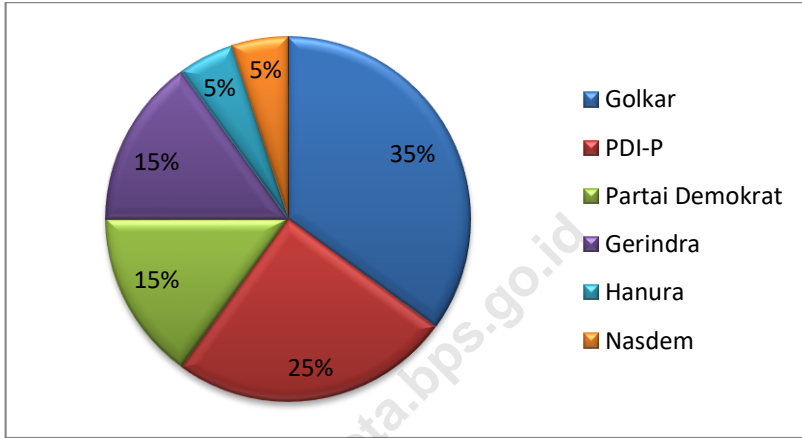
Jumlah pegawai negeri sipil (PNS) di pemerintah daerah Kota Tomohon tahun 2018 adalah sebanyak 2.546 orang yang terdiri dari 882 laki-laki dan 1.664 perempuan. Dari jumlah tersebut, 35,78 persen PNS bekerja pada Dinas Pendidikan Daerah Kota Tomohon.

*Tomohon Municipality was previously a part of the Minahasa regency. Through Law 10/2003, it was broaden into an autonomous municipality. From first broaded Tomohon consists of 5 subdistricts. On 2003 Tomohon consist of 35 vilages and now it has been 44 villages.*

*Tomohon House of Representatives (DPRD) has 20 members, comprising 13 men and 7 women.*

*On 2018, the number of civil servant in Tomohon governmental office is 2.724 comprising 882 men and 1.664 women. Of these, 36,23 percent of civil servants work at the Education Service of Tomohon Municipality.*

**Gambar 2** Komposisi Anggota Dewan Perwakilan Rakyat Daerah Kota Tomohon 2018  
*Picture* Tomohon Regional House of Representatives Composition 2018



## 2.1 WILAYAH ADMINISTRATIF/*ADMINISTRATIVE AREA*

**Tabel 2.1.1 Jumlah Desa, Kelurahan dan Lingkungan Menurut Kecamatan di Kota Tomohon 2018**  
*Number of Villages and Government Office Place by Subdistrict in Tomohon Municipality 2018*

Kecamatan Subdistrict	Desa Village	Kelurahan Village	Lingkungan
(1)	(2)	(3)	(4)
1. Tomohon Selatan	-	12	79
2. Tomohon Tengah	-	9	60
3. Tomohon Timur	-	5	44
4. Tomohon Barat	-	8	65
5. Tomohon Utara	-	10	84
<b>Tomohon</b>	-	<b>44</b>	<b>332</b>

Sumber/Source: Dinas Pemberdayaan Masyarakat dan Kelurahan Daerah Kota Tomohon/ *Community Empowerment and Kelurahan Service of Tomohon Municipality*



## 2.2 DEWAN PERWAKILAN RAKYAT DAERAH/*THE REGIONAL HOUSE OF REPRESENTATIVE*

**Tabel 2.2.1** Jumlah Anggota Dewan Perwakilan Rakyat Daerah Menurut Partai Politik dan Jenis Kelamin di Kota Tomohon 2018  
*Number of The Regional House of Representatives Members by Political Parties and Sex in Tomohon Municipality 2018*

	Partai Politik <i>Political Parties</i>	Jenis Kelamin/ <i>Sex</i>		
		Laki-Laki <i>Male</i>	Perempuan <i>Female</i>	Jumlah <i>Total</i>
	(1)	(2)	(3)	(4)
1.	Partai Golongan Karya (Golkar)	4	3	7
2.	Partai Demokrasi Indonesia Perjuangan (PDI-P)	4	1	5
3.	Partai Demokrat	2	1	3
4.	Partai Gerakan Indonesia Raya (Gerindra)	1	2	3
5.	Partai Hati Nurani Rakyat (Hanura)	1	-	1
6.	Partai Nasional Demokrat (Nasdem)	1	-	1
	<b>Tomohon</b>	<b>13</b>	<b>7</b>	<b>20</b>

Sumber/*Source*: Dewan Perwakilan Rakyat Daerah Kota Tomohon/ *Tomohon Regional House of Representatives*

**Tabel 2.2.2 Jumlah Keputusan Dewan Perwakilan Rakyat Daerah Menurut Jenis Keputusan di Kota Tomohon 2014-2018**  
**Number of The Regional House of Representatives Decision by Type in Tomohon Municipality 2014-2018**

Jenis Keputusan <i>Type of Decision</i>		2014	2015	2016	2017	2018
(1)		(2)	(3)	(4)	(5)	(6)
1.	Peraturan Daerah <i>Local Regulation</i>	6	4	9	6	10
2.	Keputusan	13	9	32	23	28
3.	Keputusan Pimpinan	4	4	4	7	4
4.	Rapat-rapat	65	84	135	132	178
<b>Jumlah/ <i>Total</i></b>		<b>88</b>	<b>101</b>	<b>180</b>	<b>168</b>	<b>220</b>

Sumber/Source: Dewan Perwakilan Rakyat Daerah Kota Tomohon/ *Tomohon Regional House of Representatives*

### 2.3 PEGAWAI NEGERI SIPIL/*CIVIL SERVANTS*

**Tabel 2.3.1 Jumlah Pegawai Negeri Sipil Menurut Dinas/Instansi Pemerintah Daerah dan Jenis Kelamin di Kota Tomohon 2018**  
***Number of Civil Servants by Regional Institution/Office and Sex in Tomohon Municipality 2018***

	Dinas/Instansi Pemerintahan <i>Institution/Office</i>	Jenis Kelamin/ <i>Sex</i>		
		Laki-Laki <i>Male</i>	Perempuan <i>Female</i>	Jumlah <i>Total</i>
	(1)	(2)	(3)	(4)
1.	Badan Kepegawaian Pendidikan dan Pelatihan Daerah	20	15	35
2.	Badan Kesatuan Bangsa dan Politik	18	6	24
3.	Badan Keuangan Daerah	33	35	68
4.	Badan Penanggulangan Bencana Daerah	29	4	33
5.	Badan Perencanaan Penelitian dan Pengembangan	19	17	36
6.	Dinas Kearsipan dan Perpustakaan	7	12	19
7.	Dinas Kependudukan dan Pencatatan Sipil	10	15	25
8.	Dinas Kesehatan	57	325	382
9.	Dinas Komunikasi Informatika dan Persandian	9	8	17
10.	Dinas Koperasi, Usaha Kecil dan Menengah	6	13	19
11.	Dinas Lingkungan Hidup	12	10	22
12.	Dinas Pangan	37	51	88
13.	Dinas Pariwisata	11	19	30

	Dinas/Instansi Pemerintahan <i>Institution/Office</i>	Jenis Kelamin/Sex		
		Laki-Laki <i>Male</i>	Perempuan <i>Female</i>	Jumlah <i>Total</i>
	(1)	(2)	(3)	(4)
14.	Dinas Pekerjaan Umum dan Penataan Ruang	22	16	38
15.	Dinas Pemberdayaan Masyarakat Kelurahan	12	5	17
16.	Dinas Pemberdayaan Perempuan dan Perlindungan Anak	6	13	19
17.	Dinas Pemuda dan Olahraga	15	7	22
18.	Dinas Penanaman Modal dan Pelayanan Terpadu Satu Pintu	9	15	24
19.	Dinas Pendidikan dan Kebudayaan	160	751	911
20.	Dinas Pengendalian penduduk dan Keluarga Berencana	2	14	16
21.	Dinas Perdagangan dan Perindustrian	13	8	21
22.	Dinas Perhubungan	31	4	35
23.	Dinas Pertanian dan Perikanan	24	26	50
24.	Dinas Perumahan Rakyat dan Kawasan Permukiman	14	8	22
25.	Dinas Sosial	11	14	25
26.	Dinas Tenaga Kerja	9	15	24
27.	Inspektorat	9	18	27
28.	Kantor Pemilihan Umum	1	3	4
29.	Kecamatan Tomohon Barat	28	24	52
30.	Kecamatan Tomohon Selatan	31	41	72

GOVERNMENT

Dinas/Instansi Pemerintahan <i>Institution/Office</i>	Jenis Kelamin/Sex		
	Laki-Laki <i>Male</i>	Perempuan <i>Female</i>	Jumlah <i>Total</i>
(1)	(2)	(3)	(4)
31. Kecamatan Tomohon Tengah	28	29	57
32. Kecamatan Tomohon Timur	22	27	49
33. Kecamatan Tomohon Utara	33	33	66
34. Satuan Polisi Pamong Praja	69	4	73
35. Sekretariat Daerah	57	48	105
36. Sekretariat Dewan Perwakilan Rakyat Daerah	8	11	19
<b>Jumlah/Total</b>	<b>882</b>	<b>1 664</b>	<b>2 546</b>

Sumber/Source: Badan Kepegawaian dan Pengembangan Sumber Daya Manusia Daerah Kota Tomohon/  
*Regional Staffing and Human Resources Development Agency of Tomohon Municipality*

**Tabel 2.3.2 Jumlah Pegawai Negeri Sipil Menurut Dinas/Instansi Pemerintah Daerah dan Golongan di Kota Tomohon 2018**  
**Number of Civil Servants by Regional Institution/Office and Range in Tomohon Municipality 2018**

Dinas/Instansi Pemerintahan <i>Institution/Office</i>	Golongan / Range				Jumlah <i>Total</i>
	I	II	III	IV	
(1)	(2)	(3)	(4)	(5)	(6)
1. Badan Kepegawaian Pendidikan dan Pelatihan Daerah	0	9	21	5	35
2. Badan Kesatuan Bangsa dan Politik	0	3	16	5	24
3. Badan Keuangan Daerah	0	12	50	6	68
4. Badan Penanggulangan Bencana Daerah	0	6	21	6	33
5. Badan Perencanaan Penelitian dan Pengembangan	0	2	26	8	36
6. Dinas Kearsipan dan Perpustakaan	0	0	15	4	19
7. Dinas Kependudukan dan Pencatatan Sipil	0	2	18	5	25
8. Dinas Kesehatan	0	42	302	38	382
9. Dinas Komunikasi Informatika dan Persandian	0	3	11	3	17
10. Dinas Koperasi, Usaha Kecil dan Menengah	0	3	11	5	19
11. Dinas Lingkungan Hidup	0	4	15	3	22
12. Dinas Pangan	0	12	40	36	88
13. Dinas Pariwisata	0	5	21	4	30
14. Dinas Pekerjaan Umum dan Penataan Ruang	0	8	23	7	38

GOVERNMENT

Dinas/Instansi Pemerintahan <i>Institution/Office</i>	Golongan / Range				Jumlah <i>Total</i>
	I	II	III	IV	
<i>(1)</i>	<i>(2)</i>	<i>(3)</i>	<i>(4)</i>	<i>(5)</i>	<i>(6)</i>
15. Dinas Pemberdayaan Masyarakat Kelurahan	0	3	10	4	17
16. Dinas Pemberdayaan Perempuan dan Perlindungan Anak	0	1	12	6	19
17. Dinas Pemuda dan Olahraga	0	2	16	4	22
18. Dinas Penanaman Modal dan Pelayanan Terpadu Satu Pintu	0	1	18	5	24
19. Dinas Pendidikan dan Kebudayaan	0	72	443	396	911
20. Dinas Pengendalian penduduk dan Keluarga Berencana	0	1	11	4	16
21. Dinas Perdagangan dan Perindustrian	0	1	16	4	21
22. Dinas Perhubungan	2	15	15	3	35
23. Dinas Pertanian dan Perikanan	0	5	37	8	50
24. Dinas Perumahan Rakyat dan Kawasan Permukiman	0	4	13	5	22
25. Dinas Sosial	0	2	17	6	25
26. Dinas Tenaga Kerja	0	2	17	5	24
27. Inspektorat	0	2	19	6	27
28. Kantor Pemilihan Umum	0	1	3	0	4
29. Kecamatan Tomohon Barat	0	13	36	3	52
30. Kecamatan Tomohon Barat	1	13	55	3	72
31. Kecamatan Tomohon Tengah	2	8	45	2	57
32. Kecamatan Tomohon Timur	0	15	32	2	49
33. Kecamatan Tomohon Utara	0	11	50	5	66
34. Satuan Polisi Pamong Praja	0	37	33	2	72

Dinas/Instansi Pemerintahan <i>Institution/Office</i>	Golongan / Range				Jumlah <i>Total</i>
	I	II	III	IV	
<i>(1)</i>	<i>(2)</i>	<i>(3)</i>	<i>(4)</i>	<i>(5)</i>	<i>(6)</i>
35. Sekretariat Daerah	1	15	65	24	105
36. Sekretariat Dewan Perwakilan Rakyat Daerah	0	1	14	4	19
<b>Jumlah/Total</b>	<b>6</b>	<b>336</b>	<b>1 567</b>	<b>636</b>	<b>2 546</b>

Sumber/Source: Badan Kepegawaian dan Pengembangan Sumber Daya Manusia Daerah Kota Tomohon/  
*Regional Staffing and Human Resources Development Agency of Tomohon Municipality*



**Tabel 2.3.3** Jumlah Pegawai Negeri Sipil Menurut Pendidikan Tertinggi yang Ditamatkan dan Jenis Kelamin di Pemerintah Daerah Kota Tomohon 2018  
**Number of Civil Servants by Educational Attainment and Sex in Tomohon Municipality Governmental 2018**

Pendidikan Terakhir <i>Educational Attainment</i>	Jenis Kelamin/Sex		
	Laki-Laki <i>Male</i>	Perempuan <i>Female</i>	Jumlah <i>Total</i>
(1)	(2)	(3)	(4)
Sampai dengan SD <i>Up to Primary School</i>	3	0	3
SLTP/ <i>General Junior High School</i>	4	0	4
SLTP Kejuruan/ <i>Vocational Junior High School</i>	3	3	6
SLTA/ <i>General Senior High School</i>	166	206	372
SLTA Kejuruan/ <i>Vocational Senior High School</i>	22	48	70
Diploma I/ <i>Diploma I</i>	4	17	21
Diploma II/ <i>Diploma II</i>	8	51	59
Diploma III/ <i>Diploma III</i>	51	141	192
Diploma IV/ <i>Diploma IV</i>	16	20	36
Sarjana Strata 1 <i>University Graduates – S1</i>	547	1 087	1 634
Sarjana Strata 2 <i>University Graduates – S2</i>	58	90	148
Sarjana Strata 3 <i>University Graduates – S3</i>	0	1	1
<b>Jumlah/Total</b>	<b>882</b>	<b>1 664</b>	<b>2 546</b>

Sumber/Source: Badan Kepegawaian dan Pengembangan Sumber Daya Manusia Daerah Kota Tomohon/  
*Regional Staffing and Human Resources Development Agency of Tomohon Municipality*

**Tabel 2.3.4 Jumlah Pegawai Negeri Sipil Menurut Golongan Kepangkatan dan Jenis Kelamin di Pemerintah Daerah Kota Tomohon 2018**  
**Number of Civil Servants by Hierarchy and Sex in Tomohon Municipality Governmental 2018**

angka <i>Hierarchy</i>	Jenis Kelamin/Sex		
	Laki-Laki <i>Male</i>	Perempuan <i>Female</i>	Jumlah <i>Total</i>
(1)	(2)	(3)	(4)
I/A (Juru Muda)	0	0	0
I/B (Juru Muda Tingkat I)	1	0	1
I/C (Juru)	1	0	1
I/D (Juru Tingkat I)	2	2	4
<b>Golongan I</b>	4	2	6
II/A (Pengatur Muda)	24	24	48
II/B (Pengatur Muda Tingkat I)	54	60	114
II/C ((Pengatur)	60	44	104
II/D (Pengatur Tingkat I)	35	35	70
<b>Golongan II</b>	173	163	336
III/A (Penata Muda)	50	116	166
III/B (Penata Muda Tingkat I)	133	273	406
III/C (Penata)	185	328	513
III/D (Penata Tingkat I)	167	315	482
<b>Golongan III</b>	535	1032	1567
IV/A (Pembina Muda)	94	216	310
IV/B (Pembina Muda Tingkat I)	55	235	290
IV/C (Pembina)	19	16	35
IV/D (Pembina Tingkat I)	1	0	1
Non PNS	1	0	1
<b>Golongan IV</b>	170	467	637
<b>Jumlah/Total</b>	<b>882</b>	<b>1664</b>	<b>2546</b>

Sumber/Source: Badan Kepegawaian dan Pengembangan Sumber Daya Manusia Daerah Kota Tomohon/  
*Regional Staffing and Human Resources Development Agency of Tomohon Municipality*

**Tabel 2.3.5 Jumlah Pegawai Negeri Sipil Menurut Dinas/Instansi Pemerintah Daerah dan Golongan di Kota Tomohon 2018**  
**Number of Civil Servants by Regional Institution/Office and Range in Tomohon Municipality 2018**

Dinas/Instansi Pemerintahan <i>Institution/Office</i>	Eselon/ Echelon						
	Non Eselon	IVb	IVa	IIIb	IIIa	IIb	IIa
(1)	(2)	(3)	(4)	(5)	(6)	(7)	(8)
1. Badan Kepegawaian Pendidikan dan Pelatihan Daerah	23	0	8	2	1	1	0
2. Badan Kesatuan Bangsa dan Politik	7	0	11	4	1	1	0
3. Badan Keuangan Daerah	46	0	15	5	1	1	0
4. Badan Penanggulangan Bencana Daerah	21	0	7	3	1	1	0
5. Badan Perencanaan Penelitian dan Pengembangan	15	0	15	4	1	1	0
6. Dinas Kearsipan dan Perpustakaan	7	0	8	2	1	1	0
7. Dinas Kependudukan dan Pencatatan Sipil	12	0	8	3	0	1	0
8. Dinas Kesehatan	366	0	11	3	1	1	0
9. Dinas Komunikasi Informatika dan Persandian	4	0	8	3	1	1	0
10. Dinas Koperasi, Usaha Kecil dan Menengah	8	0	7	2	1	1	0
11. Dinas Lingkungan Hidup	7	0	10	3	1	1	0
12. Dinas Pangan	72	0	11	3	1	1	0
13. Dinas Pariwisata	15	0	10	3	1	1	0

## PEMERINTAHAN

14.	Dinas Pekerjaan Umum dan Penataan Ruang	19	0	13	4	1	1	0
15.	Dinas Pemberdayaan Masyarakat Kelurahan	6	0	8	1	1	1	0
16.	Dinas Pemberdayaan Perempuan dan Perlindungan Anak	7	0	7	3	1	1	0
17.	Dinas Pemuda dan Olahraga	10	0	8	2	1	1	0
18.	Dinas Penanaman Modal dan Pelayanan Terpadu Satu Pintu	8	0	11	3	1	1	0
19.	Dinas Pendidikan dan Kebudayaan	896	0	11	2	1	1	0
20.	Dinas Pengendalian penduduk dan Keluarga Berencana	4	0	8	3	1	0	0
21.	Dinas Perdagangan dan Perindustrian	9	0	8	2	1	1	0
22.	Dinas Perhubungan	23	0	8	2	1	1	0
23.	Dinas Pertanian dan Perikanan	22	0	20	6	1	1	0
24.	Dinas Perumahan Rakyat dan Kawasan Permukiman	10	0	8	2	1	1	0
25.	Dinas Sosial	13	0	7	3	1	1	0
26.	Dinas Tenaga Kerja	13	0	6	3	1	1	0
27.	Inspektorat	21	0	2	0	3	1	0
28.	Kantor Pemilihan Umum	4	0	0	0	0	0	0
29.	Kecamatan Tomohon Barat	24	13	13	1	1	0	0
30.	Kecamatan Tomohon Barat	25	28	17	1	1	0	0
31.	Kecamatan Tomohon Tengah	17	25	13	1	1	0	0

## GOVERNMENT

32.	Kecamatan Tomohon Timur	26	14	8	0	1	0	0
33.	Kecamatan Tomohon Utara	22	27	15	1	1	0	0
34.	Satuan Polisi Pamong Praja	56	0	11	4	1	1	0
35.	Sekretariat Daerah	63	0	27	0	9	5	1
36.	Sekretariat Dewan Perwakilan Rakyat Daerah	9	0	6	0	3	1	0
<b>Jumlah/Total</b>		<b>1 910</b>	<b>107</b>	<b>364</b>	<b>84</b>	<b>47</b>	<b>33</b>	<b>1</b>

Sumber/Source: Badan Kepegawaian dan Pengembangan Sumber Daya Manusia Daerah Kota Tomohon/  
Regional Staffing and Human Resources Development Agency of Tomohon Municipality

**Tabel 2.3.6 Jumlah Pegawai Negeri Sipil Menurut Golongan Kepangkatan dan Pendidikan Tertinggi yang Ditamatkan di Pemerintah Daerah Kota Tomohon 2018**  
**Number of Civil Servants by Hierarchy and Educational Attainment in Tomohon Municipality Governmental 2018**

Golongan Kepangkatan Hierarchy	Jenis Kelamin/Sex			
	Sekolah Dasar Primary School	SLTP General Junior High School	SLTP Kejuruan Vocational Junior High School	SLTA General Senior High School
(1)	(2)	(3)	(4)	
I/A (Juru Muda)	0	0	0	0
I/B (Juru Muda Tingkat I)	1	0	0	0
I/C (Juru)	1	0	0	0
I/D (Juru Tingkat I)	0	2	0	1
<b>Golongan I</b>	<b>2</b>	<b>2</b>	<b>0</b>	<b>1</b>
II/A (Pengatur Muda)	1	0	0	44
II/B (Pengatur Muda Tingkat I)	0	1	0	86
II/C ((Pengatur)	0	1	2	63
II/D (Pengatur Tingkat I)	0	0	2	25
<b>Golongan II</b>	<b>1</b>	<b>2</b>	<b>4</b>	<b>218</b>
III/A (Penata Muda)	0	0	2	6
III/B (Penata Muda Tingkat I)	0	0	0	86
III/C (Penata)	0	0	0	33
III/D (Penata Tingkat I)	0	0	0	50
<b>Golongan III</b>	<b>0</b>	<b>0</b>	<b>2</b>	<b>105</b>
IV/A (Pembina Muda)	0	0	0	48
IV/B (Pembina Muda Tingkat I)	0	0	0	0
IV/C (Pembina)	0	0	0	0
IV/D (Pembina Tingkat I)	0	0	0	0
Non PNS				
<b>Golongan IV</b>	<b>0</b>	<b>0</b>	<b>0</b>	<b>48</b>
<b>Jumlah/Total</b>	<b>3</b>	<b>4</b>	<b>6</b>	<b>372</b>

Sumber/Source: Badan Kepegawaian dan Pengembangan Sumber Daya Manusia Daerah Kota Tomohon/  
 Regional Staffing and Human Resources Development Agency of Tomohon Municipality

Lanjutan Tabel / *Continued Table 2.3.6*

Golongan Kepangkatan <i>Hierarchy</i>	Jenis Kelamin/Sex			
	SLTA Kejuruan <i>Vocational Senior High School</i>	Diploma I <i>Diploma I</i>	Diploma II <i>Diploma II</i>	Diploma III <i>Diploma III</i>
(1)	(2)	(3)	(4)	
I/A (Juru Muda)	0	0	0	0
I/B (Juru Muda Tingkat I)	0	0	0	0
I/C (Juru)	0	0	0	0
I/D (Juru Tingkat I)	0	0	0	1
<b>Golongan I</b>	0	0	0	1
II/A (Pengatur Muda)	1	2	0	0
II/B (Pengatur Muda Tingkat I)	16	0	10	0
II/C (Pengatur)	16	5	7	10
II/D (Pengatur Tingkat I)	5	0	3	33
<b>Golongan II</b>	38	7	20	43
III/A (Penata Muda)	4	1	1	49
III/B (Penata Muda Tingkat I)	1	0	2	69
III/C (Penata)	1	2	2	12
III/D (Penata Tingkat I)	22	5	3	14
<b>Golongan III</b>	28	8	8	144
IV/A (Pembina Muda)	3	6	30	2
IV/B (Pembina Muda Tingkat I)	0	0	1	3
IV/C (Pembina)	0	0	0	0
IV/D (Pembina Tingkat I) Non PNS	0	0	0	0
<b>Golongan IV</b>	3	6	31	5
<b>Jumlah/Total</b>	<b>70</b>	<b>21</b>	<b>59</b>	<b>192</b>

Sumber/Source: Badan Kepegawaian dan Pengembangan Sumber Daya Manusia Daerah Kota Tomohon/  
Regional Staffing and Human Resources Development Agency of Tomohon Municipality

Golongan Kepangkatan Hierarchy	Jenis Kelamin/Sex			
	Diploma IV Diploma iv	Sarjana Strata 1 University Graduates – S1	Sarjana Strata 2 University Graduates – S2	Sarjana Strata 3 University Graduates – S3
(1)	(2)	(3)	(4)	
I/A (Juru Muda)	0	0	0	0
I/B (Juru Muda Tingkat I)	0	0	0	0
I/C (Juru)	0	0	0	0
I/D (Juru Tingkat I)	0	0	0	0
<b>Golongan I</b>	0	0	0	0
II/A (Pengatur Muda)	0	0	0	0
II/B (Pengatur Muda Tingkat I)	0	1	0	0
II/C ((Pengatur)	0	0	0	0
II/D (Pengatur Tingkat I)	0	2	0	0
<b>Golongan II</b>	0	3	0	0
III/A (Penata Muda)	4	99	0	0
III/B(Penata Muda Tingkat I)	15	298	5	0
III/C (Penata)	4	430	29	0
III/D (Penata Tingkat I)	8	342	38	0
<b>Golongan III</b>	31	1169	72	0
IV/A (Pembina Muda)	3	173	44	0
IV/B (Pembina Muda Tingkat I)	2	263	22	0
IV/C (Pembina)	0	25	9	1
IV/D (Pembina Tingkat I)	0	0	1	0
Non PNS	0	1	0	0
<b>Golongan IV</b>	5	462	76	1
<b>Jumlah/Total</b>	<b>72</b>	<b>1634</b>	<b>148</b>	<b>1</b>

Sumber/Source: Badan Kepegawaian dan Pengembangan Sumber Daya Manusia Daerah Kota Tomohon/  
Regional Staffing and Human Resources Development Agency of Tomohon Municipality



**Tabel 2.3.7 Jumlah Pegawai Negeri Sipil Menurut Golongan Kepangkatan dan Eselon di Kota Tomohon 2018**  
**Number of Civil Servants by Hierarchy and Echelon in Tomohon Municipality 2018**

Golongan Kepangkatan Hierarchy	Eselon/Echelon			
	II a	II b	III a	III b
(1)	(2)	(3)	(4)	
I/A (Juru Muda)	0	0	0	0
I/B (Juru Muda Tingkat I)	0	0	0	0
I/C (Juru)	0	0	0	0
I/D (Juru Tingkat I)	0	0	0	0
<b>Golongan I</b>	0	0	0	0
II/A (Pengatur Muda)	0	0	0	0
II/B (Pengatur Muda Tingkat I)	0	0	0	0
II/C ((Pengatur)	0	0	0	0
II/D (Pengatur Tingkat I)	0	0	0	0
<b>Golongan II</b>	0	0	0	0
III/A (Penata Muda)	0	0	0	0
III/B(Penata Muda Tingkat I)	0	0	0	0
III/C (Penata)	0	0	0	2
III/D (Penata Tingkat I)	0	0	2	23
<b>Golongan III</b>	0	0	2	25
IV/A (Pembina Muda)	0	0	18	56
IV/B (Pembina Muda Tingkat I)	0	6	27	3
IV/C (Pembina)	0	26	0	0
IV/D (Pembina Tingkat I)	1	0	0	0
Non PNS	0	1	0	0
<b>Golongan IV</b>	1	33	45	59
<b>Jumlah/Total</b>	<b>1</b>	<b>33</b>	<b>47</b>	<b>84</b>

Golongan Kepangkatan Hierarchy	Eselon/Echelon		Non Eselon/Non Echelon	
	IV a	IV b	JFT Guru	JFT Kesehatan
(1)	(2)	(3)	(4)	
I/A (Juru Muda)	0	0	0	0
I/B (Juru Muda Tingkat I)	0	0	0	0
I/C (Juru)	0	0	0	0
I/D (Juru Tingkat I)	0	0	0	0
<b>Golongan I</b>	0	0	0	0
II/A (Pengatur Muda)	0	0	26	2
II/B (Pengatur Muda Tingkat I)	0	0	20	2
II/C ((Pengatur)	0	0	13	16
II/D (Pengatur Tingkat I)	0	0	8	20
<b>Golongan II</b>	0	0	67	40
III/A (Penata Muda)	0	0	49	46
III/B(Penata Muda Tingkat I)	3	36	119	101
III/C (Penata)	146	67	151	44
III/D (Penata Tingkat I)	200	4	87	73
<b>Golongan III</b>	349	107	406	264
IV/A (Pembina Muda)	14	0	173	19
IV/B (Pembina Muda Tingkat I)	1	0	206	9
IV/C (Pembina)	0	0	0	2
IV/D (Pembina Tingkat I)	0	0	0	0
IV/E(Pembina Tingkat I)	0	0	0	0
Non PNS	0	0	0	0
<b>Golongan IV</b>	15	0	379	30
<b>Jumlah/Total</b>	<b>364</b>	<b>107</b>	<b>852</b>	<b>334</b>

GOVERNMENT

Golongan Kepangkatan Hierarchy	Non Eselon/Non Echelon			
	JFT Pengawas Sekolah	JFT Penyuluh	JFT Pengawas Pemerintahan	Fungsional Umum
(1)	(2)	(3)	(4)	
I/A (Juru Muda)	0	0	0	0
I/B (Juru Muda Tingkat I)	0	0	0	1
I/C (Juru)	0	0	0	1
I/D (Juru Tingkat I)	0	0	0	4
<b>Golongan I</b>	0	0	0	6
II/A (Pengatur Muda)	0	0	0	20
II/B (Pengatur Muda Tingkat I)	0	2	0	90
II/C ((Pengatur)	0	2	0	73
II/D (Pengatur Tingkat I)	0	3	0	39
<b>Golongan II</b>	0	7	0	222
III/A (Penata Muda)	0	2	2	67
III/B(Penata Muda Tingkat I)	0	4	5	138
III/C (Penata)	0	5	5	93
III/D (Penata Tingkat I)	1	11	2	79
<b>Golongan III</b>	1	22	14	377
IV/A (Pembina Muda)	1	2	0	27
IV/B (Pembina Muda Tingkat I)	10	22	1	5
IV/C (Pembina)	0	4	0	3
IV/D (Pembina Tingkat I)	0	0	0	0
IV/E(Pembina Tingkat I)	0	0	0	0
Non PNS	0	0	0	0
<b>Golongan IV</b>	11	28	1	35
<b>Jumlah/Total</b>	<b>11</b>	<b>28</b>	<b>1</b>	<b>35</b>

**Tabel 2.3.8 Jumlah Pelaksanaan Musrenbang Menurut Kecamatan di Kota Tomohon 2018**  
***Number of Musrenbang Enforcement by Subdistrict in Tomohon Municipality, 2018***

	<b>Kecamatan Subdistrict</b>	<b>Kelurahan Village</b>	<b>Aspirasi Aspirations</b>
	<i>(1)</i>	<i>(2)</i>	<i>(3)</i>
1.	Tomohon Selatan	12	214
2.	Tomohon Tengah	9	108
3.	Tomohon Timur	5	28
4.	Tomohon Barat	8	220
5.	Tomohon Utara	10	298
	<b>Tomohon</b>	<b>44</b>	<b>868</b>

Sumber/Source: Badan Perencanaan Penelitian dan Pengembangan Daerah Kota Tomohon /  
*Regional Research Development and Planning Agency of Tomohon Municipality*

**Tabel 2.3.9 Jumlah Penelitian dan Perencanaan Menurut Bulan di Kota Tomohon 2018**  
**Table Number of Research and Planning by Month in Tomohon Municipality, 2018**

<b>Bulan Month</b>	<b>Kelurahan Village</b>
<i>(1)</i>	<i>(2)</i>
Januari	0
Februari	0
Maret	0
April	0
Mei	0
Juni	0
Juli	0
Agustus	0
September	0
Oktober	0
November	2
Desember	1
<b>Tomohon</b>	<b>3</b>

Sumber/Source: Badan Perencanaan Penelitian dan Pengembangan Daerah Kota Tomohon / Regional Research Development and Planning Agency of Tomohon Municipality

**Tabel 2.3.10** Capaian Pelaksanaan Kegiatan APBD Menurut Bulan di Kota Tomohon 2018  
**Table** *Number of Research and Planning by Month in Tomohon Municipality, 2018*

<b>Bulan</b> <b>Month</b>	<b>Persentase</b> <b>(percentage)</b>
(1)	(2)
Januari	1,88
Februari	4,16
Maret	15,25
April	21,11
Mei	27,58
Juni	33,66
Juli	41,65
Agustus	47,07
September	56,31
Oktober	64,45
November	71,42
Desember	97,15

Sumber/Source: Badan Perencanaan Penelitian dan Pengembangan Daerah Kota Tomohon /  
*Regional Research Development and Planning Agency of Tomohon Municipality*

<https://tomohonkota.bps.go.id>

**KEPENDUDUKAN DAN  
KETENAGAKERJAAN**

POPULATION AND EMPLOYMENT

**101.33**

**SEX RATIO**

RATIO JENIS KELAMIN

**POPULATION GROWTH RATE**

**1.54**

PERTUMBUHAN PENDUDUK

**715**

**POPULATION DENSITY**

KEPADATAN PENDUDUK





**PENJELASAN TEKNIS**

1. Sumber utama data kependudukan adalah sensus penduduk yang dilaksanakan setiap sepuluh tahun sekali. Sensus penduduk telah dilaksanakan sebanyak enam kali sejak Indonesia merdeka, yaitu tahun 1961, 1971, 1980, 1990, 2000, dan 2010.

Di dalam sensus penduduk, pencacahan dilakukan terhadap seluruh penduduk yang berdomisili di wilayah teritorial Indonesia termasuk warga negara asing kecuali anggota korps diplomatik negara sahabat beserta keluarganya.

Metode pengumpulan data dalam sensus dilakukan dengan wawancara antara petugas sensus dengan responden dan juga melalui *e-census*. Pencatatan penduduk menggunakan konsep usual residence, yaitu konsep di mana penduduk biasa bertempat tinggal. Bagi penduduk yang bertempat tinggal tetap dicacah di mana mereka biasa tinggal, sedangkan untuk penduduk yang tidak bertempat tinggal tetap dicacah di tempat di mana mereka ditemukan petugas sensus pada malam 'Hari Sensus'. Termasuk penduduk yang tidak bertempat tinggal tetap

**TECHNICAL NOTES**

1. *The main source of demographic data is population census, which is conducted every ten years. Population Census has been conducted six times since Indonesia's independence: 1961, 1971, 1980, 1990, 2000, and 2010.*

*The population census enumerates all residents who domicile in the entire territory of Indonesia including foreign citizens except the diplomatic corps members and their families.*

*The method of data collection in a population census involves interviewing respondents and conducting e-census. Enumeration of the population uses the concept of "usual residence", which is the concept of "places where people usually live". De jure was applied to the permanent residents, while de facto was applied to non-permanent residents. The permanent residents were enumerated in place where they normally live, the non-permanent residents were enumerated where they were found by the enumerators, on the night of 'Census Date'. The non permanent*

adalah tuna wisma, awak kapal berbendera Indonesia, penghuni perahu/rumah apung, masyarakat terpencil/terasing, dan pengungsi. Bagi mereka yang mempunyai tempat tinggal tetap dan sedang bepergian ke luar wilayah lebih dari enam bulan, tidak dicacah di tempat tinggalnya, tetapi dicacah di tempat tujuannya. Untuk tahun yang tidak dilaksanakan sensus penduduk, data kependudukan diperoleh dari hasil proyeksi penduduk. Proyeksi penduduk merupakan suatu perhitungan ilmiah yang didasarkan pada asumsi dari komponen-komponen perubahan penduduk, yaitu kelahiran, kematian, dan migrasi. Proyeksi penduduk Indonesia 2010–2035 menggunakan data dasar penduduk hasil SP2010.

2. **Penduduk Indonesia** adalah semua orang yang berdomisili di wilayah teritorial Indonesia selama 6 bulan atau lebih dan atau mereka yang berdomisili kurang dari 6 bulan tetapi bertujuan menetap.

*residents include homeless people, ship crew, boat people, remote area community, and internally displaced persons. Those who had permanent residence and had been travelling away from their home for six months or more were not enumerated in their permanent place, but in the place where they were during the census.*

*For the periods where the population census is not conducted, population projection is done to estimate population during those years. The population projection is an estimate based on the demographic components, such as birth, death, and migration. Indonesia's 2010–2035 population projection used the 2010 Population Census as the base population.*

2. **The population of Indonesia** are all residents of the entire territory of Indonesia who have stayed for six months or longer, and those who intended to stay more than six months even though their length of stay is less than six months.

- |  |   |
|--|---|
| <p>3. <b>Laju pertumbuhan penduduk</b> adalah angka yang menunjukkan persentase pertambahan penduduk dalam jangka waktu tertentu.</p>  | <p>3. <i>The growth rate of population is the number that show percentage of population growth within a specified period.</i></p>   |
| <p>4. <b>Kepadatan penduduk</b> adalah rasio banyaknya penduduk per kilometer persegi.</p>   | <p>4. <i>Population density is ratio of population per square kilometer.</i></p>  |
| <p>5. <b>Rasio jenis kelamin</b> adalah perbandingan antara penduduk laki-laki dan penduduk perempuan pada suatu wilayah dan waktu tertentu. Biasanya dinyatakan dengan banyaknya penduduk laki-laki untuk 100 penduduk perempuan.</p> | <p>5. <i>Sex ratio is the ratio of males population to females population in a given area and time, usually expressed as the number of males for every 100 females.</i></p> |
| <p>6. <b>Distribusi penduduk</b> adalah pola persebaran penduduk di suatu wilayah, baik berdasarkan batas-batas geografis maupun berdasarkan batas-batas administrasi pemerintahan.</p>  | <p>6. <i>Population distribution is the pattern of population distribution in an area, either by geographic boundaries or by government administrative boundaries.</i></p>  |
| <p>7. <b>Komposisi penduduk</b> adalah pola persebaran penduduk menurut karakteristiknya, contoh: penduduk menurut kelompok umur, penduduk menurut jenis kelamin</p>   | <p>7. <i>Population composition is the pattern of population distribution by its characteristics, example: population by age group, population by sex</i></p>               |
| <p>8. <b>Penduduk usia kerja</b> adalah penduduk yang berumur 15 tahun ke atas.</p>  | <p>8. <b>Working age population</b> is persons of 15 years and over.</p>  |

## POPULATION AND EMPLOYMENT

9. **Angkatan kerja** adalah penduduk usia kerja (15 tahun ke atas) yang bekerja, punya pekerjaan namun sementara tidak bekerja, dan pengangguran.
10. **Bekerja** adalah kegiatan ekonomi yang dilakukan oleh seseorang dengan maksud memperoleh atau membantu memperoleh pendapatan atau keuntungan dan lamanya bekerja paling sedikit 1 jam secara terus menerus dalam seminggu yang lalu (termasuk pekerja keluarga tanpa upah yang membantu dalam suatu usaha/kegiatan ekonomi).
11. **Jumlah jam kerja seluruhnya** adalah jumlah jam kerja yang digunakan untuk bekerja (tidak termasuk jam kerja istirahat resmi dan jam kerja yang digunakan untuk hal-hal di luar pekerjaan).
12. **Lapangan usaha** adalah bidang kegiatan dari pekerjaan/tempat bekerja di mana seseorang bekerja. Klasifikasi lapangan usaha mengikuti Klasifikasi Baku Lapangan Usaha Indonesia (KBLI) dalam 1 digit.
13. **Status pekerjaan** adalah
9. **Labor force or economically active** are persons of 15 years and over, who in the previous week were working, temporarily absent from work but having jobs, and unemployment.
10. **Working** is economic activity conducted by a person and intended to earn income by doing work or helping to do work at least one hour continuously during the reference week (including unpaid family worker/s for any economic activity).
11. **Total working hours** is the total hours spent by an employee to perform all jobs (excluding the time used for other activities which are not classified as work).
12. **Industry** is field of a person's activity or establishment. The classification of industries follows the Indonesia Standard Industrial Classification (KBLI) in one digit.
13. **Employment status** is the status

kedudukan seseorang dalam unit usaha/kegiatan dalam melakukan pekerjaan.

*of a person at his place of work or establishment where he was employed.*

14. **Berusaha sendiri tanpa dibantu orang lain** adalah bekerja atau berusaha dengan menanggung risiko secara ekonomis, yaitu dengan tidak kembalinya ongkos produksi yang telah dikeluarkan dalam rangka usahanya tersebut, serta tidak menggunakan pekerja dibayar maupun pekerja tak dibayar, termasuk yang sifat pekerjaannya memerlukan teknologi atau keahlian khusus.

14. ***Own-account worker*** is a person who works at his own risk without assisted by paid per mount worker or unpaid worker include technical job or skill job.

15. **Berusaha dibantu buruh tidak tetap/buruh tidak dibayar** adalah bekerja atau berusaha atas risiko sendiri, dan menggunakan buruh/pekerja tak dibayar dan atau buruh/pekerja tidak tetap.

15. ***Employer assisted by temporary workers/unpaid worker*** is a person who works at his own risk and assisted by temporary worker/unpaid worker.

16. **Berusaha dibantu buruh tetap/buruh dibayar** adalah berusaha atas risiko sendiri dan mempekerjakan paling sedikit satu orang buruh/pekerja tetap yang dibayar.

16. ***Employer assisted by permanent workers/paid workers*** is a person who does his business at her/his own risk at least one assisted by paid permanent worker.

17. **Buruh/karyawan/pegawai** adalah seseorang yang bekerja pada orang lain atau instansi/kantor/ perusahaan secara tetap dengan

17. ***Employee*** is a person who work permanently for other people or institution/office/ company and gains some money/cash or goods

## POPULATION AND EMPLOYMENT

menerima upah/gaji baik berupa uang maupun barang. Buruh yang tidak mempunyai majikan tetap, tidak digolongkan sebagai buruh/karyawan, tetapi sebagai pekerja bebas. Seseorang dianggap memiliki majikan tetap jika memiliki 1 (satu) majikan (orang/rumah tangga) yang sama dalam sebulan terakhir, khusus pada sektor bangunan batasannya tiga bulan. Apabila majikannya instansi/lembaga, boleh lebih dari satu.

18. **Pekerja bebas** adalah seseorang yang bekerja pada orang lain/majikan/institusi yang tidak tetap (lebih dari 1 majikan dalam sebulan terakhir) di usaha pertanian baik berupa usaha rumah tangga maupun bukan usaha rumah tangga, ataupun di nonpertanian atas dasar balas jasa dengan menerima upah atau imbalan baik berupa uang maupun barang, dan baik dengan sistem pembayaran harian maupun borongan

19. **Pekerja tak dibayar** adalah seseorang yang bekerja membantu usaha untuk memperoleh penghasilan/keuntungan yang dilakukan oleh salah seorang

*as wage/salary. Labor who have no permanent employer is not categorized as a laborer/worker/employee but casual worker. A laborers in general is considered to have a permanent employer if he has the same employer during the past month, particularly for building construction sector is 3 months. If the employer is an institution, more than 1 (one) employer is allowed.*

18. **Casual employee** is a person who does not work permanently for other people/employer/institution (more than 1 employer during the last 1 month) in agricultural sector, either home industry or not home industry, or in non-agricultural sector based on remuneration paid with money or goods, and based on daily or contact payment system.

19. **Unpaid worker** is a person who intended to work without pay, either with money or good, in an establishment run by other members of the family, relative or

anggota rumah tangga atau bukan anggota rumah tangga tanpa mendapat upah/gaji baik berupa uang maupun barang.

*neighbour.*

<https://tomohonkota.bps.go.id>



ULASAN	DESCRIPTION
<p><b>Kependudukan</b></p> <p>Penduduk Tomohon berdasarkan proyeksi penduduk tahun 2018 sebanyak 105.306 jiwa yang terdiri atas 53.000 jiwa penduduk laki-laki dan 52.306 jiwa penduduk perempuan. Dibandingkan dengan proyeksi jumlah penduduk tahun 2018, penduduk Tomohon mengalami pertumbuhan sebesar 1,54 persen. Sementara itu besarnya angka rasio jenis kelamin tahun 2018 penduduk laki-laki terhadap penduduk perempuan sebesar 101,33.</p> <p>Kepadatan penduduk di Kota Tomohon tahun 2018 mencapai 715 jiwa/km<sup>2</sup>. Kepadatan Penduduk di 5 kecamatan cukup beragam dengan kepadatan penduduk tertinggi terletak di kecamatan Tomohon Tengah dengan kepadatan sebesar 2.565 jiwa/km<sup>2</sup> dan terendah di Kecamatan Tomohon Barat sebesar 372 jiwa/km<sup>2</sup>.</p>	<p><b>Population</b></p> <p><i>Tomohon population based population projections for 2018 were 105.306 people consisting of 53.000 of the male and 52.306 female population people. This compares with a total Tomohon Population in 2018, the Population growth of Tomohon are 1.54 percent. While the magnitude of the sex ratio in 2018 the male population towards the female population are 101.33.</i></p> <p><i>Population density of Tomohon Municipality in 2018 reached 715 people/km<sup>2</sup>. Population density in 5 subdistricts are quite diverse with the highest population density of subdistrict is located in the subdistrict Tomohon Tengah with the number of density are 2.565 people/km<sup>2</sup> and the lowest in Subdistrict Tomohon Barat with 372 people/km<sup>2</sup>.</i></p>
<p><b>Ketenagakerjaan</b></p> <p>Tingkat Partisipasi Angkatan Kerja (TPAK) di Kota Tomohon Tahun 2018 sebesar 60,69 persen. Sedangkan Tingkat Pengangguran Terbuka(TPT) sebesar 8,22 persen. Pengangguran terbanyak pada penduduk perempuan</p>	<p><b>Employment</b></p> <p><i>The Labor Force Participation Rate (TPAK) in Tomohon City in 2018 is 60.69 percent. While the Open Unemployment Rate (TPT) is 8.22 percent. The highest unemployment among women is 12.21 percent.</i></p>

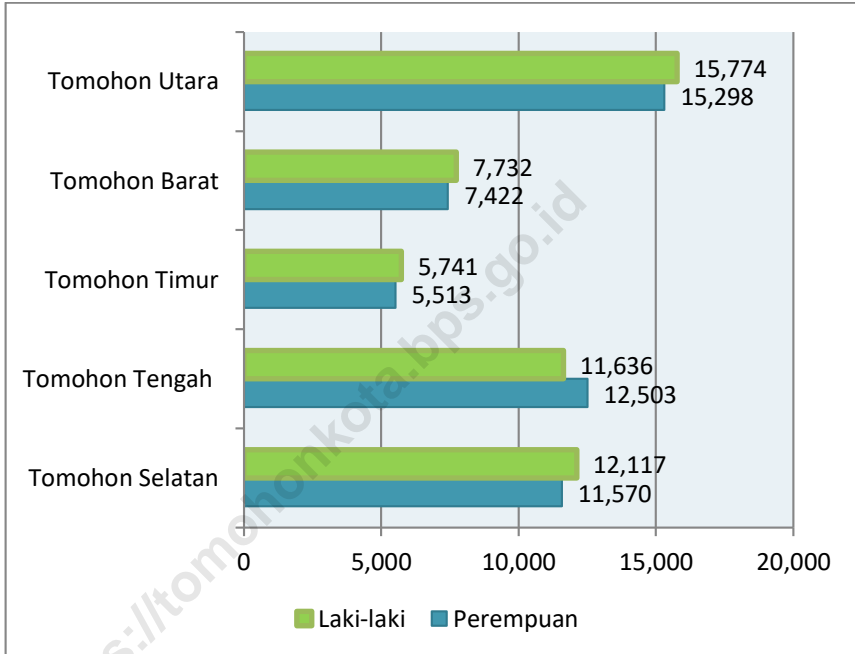
yaitu sebesar 12,21 persen.

Pengangguran di Kota Tomohon paling banyak memiliki pendidikan tertinggi SMA yakni sebesar 56 persen. Urutan kedua pengangguran berpendidikan SLTP sebesar 21 persen.

*Unemployment in Tomohon City has the highest education at high school, which is 56 percent. The second order of unemployed is junior high school education at 21 percent.*

<https://tomohonkota.bps.go.id>

**Gambar 3** Jumlah Penduduk Menurut Kecamatan dan Jenis Kelamin di Kota Tomohon 2018  
**Picture** Population by Subdistrict and Sex in Tomohon Municipality 2018



3.1 KEPENDUDUKAN/*POPULATION*

**Tabel 3.1.1 Jumlah Penduduk dan Laju Pertumbuhan Penduduk Menurut Kecamatan di Kota Tomohon Tahun 2010, 2017, dan 2018**  
***Population and Population Growth Rate by Subdistrict in Tomohon Municipality 2010, 2017, and 2018***

Kecamatan <i>Subdistrict</i>	Jumlah Penduduk <i>Population</i>			Laju Pertumbuhan Penduduk per Tahun <i>Annual Population Growth Rate (%)</i>	
	2010	2017	2018	2010-2018	2017-2018
(1)	(2)	(4)	(4)	(5)	(6)
1. Tomohon Selatan	21 062	23 326	23 687	12,46	1,55
2. Tomohon Tengah	20 156	23 779	24 139	19,76	1,53
3. Tomohon Timur	10 269	11 081	11 254	9,59	1,56
4. Tomohon Barat	14 160	14 918	15 154	7,02	1,58
5. Tomohon Utara	25 906	30 607	31 072	19,94	1,52
<b>Tomohon</b>	<b>91 553</b>	<b>103 711</b>	<b>105 306</b>	<b>15,02</b>	<b>1,54</b>

Sumber/Source: Proyeksi Penduduk / *Population Projection*

**Tabel 3.1.2 Jumlah Penduduk dan Rasio Jenis Kelamin Menurut Kecamatan di Kota Tomohon 2018**  
**Population and Sex Ratio by Subdistrict in Tomohon Municipality 2018**

Kecamatan Subdistrict	Jenis Kelamin Sex			Rasio Jenis Kelamin Sex Ratio
	Laki-Laki Male	Perempuan Female	Jumlah Total	
(1)	(2)	(3)	(4)	(5)
1. Tomohon Selatan	12 117	11 570	23 687	104,73
2. Tomohon Tengah	11 636	12 503	24 139	93,07
3. Tomohon Timur	5 741	5 513	11 254	104,14
4. Tomohon Barat	7 732	7 422	15 154	104,18
5. Tomohon Utara	15 774	15 298	31 072	103,11
<b>Tomohon</b>	<b>53 000</b>	<b>52 306</b>	<b>105 306</b>	<b>101,33</b>

Sumber/Source: Proyeksi Penduduk / Population Projection

**Tabel 3.1.3** Distribusi dan Kepadatan Penduduk Menurut Kecamatan di Kota Tomohon 2018  
**Table** *Population Distribution and Density by Subdistrict in Tomohon Municipality 2018*

Kecamatan Subdistrict	Persentase Penduduk Percentage of Total Population	Kepadatan Penduduk per km <sup>2</sup> Population Density per sq ,km
(1)	(2)	(3)
1. Tomohon Selatan	22,49	719
2. Tomohon Tengah	22,92	2 565
3. Tomohon Timur	10,69	514
4. Tomohon Barat	14,39	372
5. Tomohon Utara	29,51	735
<b>Tomohon</b>	<b>100,00</b>	<b>715</b>

Sumber/Source: Proyeksi Penduduk / Population Projection

**Tabel 3.1.4 Jumlah Penduduk Menurut Kelompok Umur dan Jenis Kelamin di Kota Tomohon 2018**  
**Population by Age Group and Sex in Tomohon Municipality 2018**

Kelompok Umur Age Group	Jenis Kelamin/Sex		
	Laki-Laki Male	Perempuan Female	Jumlah Total
(1)	(2)	(3)	(4)
0-4	3 888	3 600	7 488
5-9	4 099	3 884	7 983
10-14	4 332	3 998	8 330
15-19	4 639	4 636	9 275
20-24	4 366	4 769	9 135
25-29	3 850	3 578	7 428
30-34	3 832	3 297	7 129
35-39	3 776	3 694	7 470
40-44	3 753	3 750	7 503
45-49	3 650	3 536	7 186
50-54	3 492	3 319	6 811
55-59	2 954	2 927	5 881
60-64	2 503	2 583	5 086
65-69	1 873	1 853	3 726
70-74	1 100	1 209	2 309
75+	893	1 673	2 566
<b>Jumlah/Total</b>	<b>53 000</b>	<b>52 306</b>	<b>105 306</b>

Sumber/Source: Proyeksi Penduduk / Population Projection

**Tabel 3.1.5 Jumlah Penduduk Menurut Kelompok Umur Sasaran Program dan Jenis Kelamin di Kota Tomohon 2018**  
**Table Population by Program Aiming Age Group and Sex in Tomohon Municipality 2018**

Kelompok Umur <i>Age Group</i>	Jenis Kelamin/ <i>Sex</i>		
	Laki-Laki <i>Male</i>	Perempuan <i>Female</i>	Jumlah <i>Total</i>
(1)	(2)	(3)	(4)
0	781	714	1 495
1-2	1 540	1 416	2 956
3-4	1 567	1 470	3 037
5-6	1 626	1 558	3 184
7-12	5 005	4 666	9 671
13-15	2 718	2 532	5 250
16-18	2 799	2 795	5 594
19-24	5 288	5 736	11 024
25-44	15 211	14 319	29 530
45 +	16 465	17 100	33 565
<b>Jumlah/<i>Total</i></b>	53 000	52 306	105 306
	17 456	16 986	34 442
	11,223	10,601	21,824

Sumber/*Source*: Proyeksi Penduduk / *Population Projection*



## 3.2 KETENAGAKERJAAN/EMPLOYMENT

**Tabel 3.2.1** Jumlah Penduduk Berumur 15 Tahun Keatas Menurut Jenis Kegiatan Selama Seminggu yang Lalu dan Jenis Kelamin di Kota Tomohon 2018  
*Population Aged 15 Years and Over by Type of Activity During The Previous Week and Sex in Tomohon Municipality 2018*

Kegiatan Utama <i>Main Activity</i>	Jenis Kelamin/Sex		
	Laki-laki <i>Male</i>	Perempuan <i>Female</i>	Jumlah <i>Total</i>
(1)	(2)	(3)	(4)
<b>Angkatan Kerja/<i>Economically Active</i></b>	<b>30 917</b>	<b>18 702</b>	<b>49 619</b>
Bekerja/ <i>Working</i>	29 121	16 419	45 540
Pengangguran Terbuka/ <i>Unemployment</i>	1 796	2 283	4 079
<b>Bukan Angkatan Kerja <i>Economically Inactive</i></b>	<b>9 888</b>	<b>22 253</b>	<b>32 141</b>
Sekolah/ <i>Attending School</i>	3 281	5 071	8 352
Mengurus Rumah Tangga/ <i>Housekeeping</i>	2 465	15 464	17 929
Lainnya/ <i>Others</i>	4 142	1 718	5 860
<b>Jumlah/<i>Total</i></b>	<b>40 805</b>	<b>40 955</b>	<b>81 760</b>
<b>Tingkat Partisipasi Angkatan Kerja <i>Economically Active Participation Rate</i></b>	<b>75,77</b>	<b>45, 66</b>	<b>60,69</b>
<b>Tingkat Pengangguran/<i>Unemployment Rate</i></b>	<b>5,81</b>	<b>12, 21</b>	<b>8,22</b>

Sumber/Source: Survei Angkatan Kerja Nasional Agustus/ August National Labor Force Survey 2018

**Tabel 3.2.2 Jumlah Penduduk Berumur 15 Tahun Ke Atas Menurut Pendidikan Tertinggi yang Ditamatkan dan Jenis Kegiatan Selama Seminggu yang Lalu di Kota Tomohon 2018**  
***Population Aged 15 Years and Over by Educational Attainment and Type of Activity During The Previous Week in Tomohon City 2018***

Pendidikan Tertinggi yang Ditamatkan <i>Educational Attainment</i>	Angkatan Kerja/ <i>Economically Active</i>		
	Bekerja <i>Working</i>	Pengangguran Terbuka <i>Unemployment</i>	Jumlah Total
(1)	(2)	(3)	(4)
Di Bawah SD/ <i>Below Primary School</i>	3 468	124	3 592
Sekolah Dasar/ <i>Primary School</i>	4 429	143	4 572
Sekolah Lanjutan Tingkat Pertama/ <i>Junior High School</i>	8 110	859	8 969
Sekolah Menengah Atas/ <i>Senior High School</i>	19 500	2 279	21 779
Diploma I/II/III/Akademi/Universitas <i>Diploma I/II/III/Academy/University</i>	10 033	674	10 707
<b>Jumlah/Total</b>	<b>45 540</b>	<b>4 079</b>	<b>49 619</b>

Sumber/Source: Survei Angkatan Kerja Nasional Agustus/ *August National Labor Force Survey 2018*

**Tabel 3.2.3** Jumlah Penduduk Berumur 15 Tahun Keatas yang Bekerja Selama Seminggu yang Lalu Menurut Kelompok Umur dan Jenis Kelamin di Kota Tomohon 2018  
*Population Aged 15 Years and Over Who Worked During the Previous Week by Age Group and Sex in Tomohon Municipality 2018*

Kelompok Umur <i>Age Group</i>	Jenis Kelamin/ <i>Sex</i>		
	Laki-laki <i>Male</i>	Perempuan <i>Female</i>	Jumlah <i>Total</i>
(1)	(2)	(3)	(4)
15-19	905	393	1 298
20-24	3 008	1 857	4 865
25 - 29	3 327	2 239	5 566
30 - 34	3 397	2 403	5 800
35 - 39	3 377	2 248	5 625
40 - 44	3 523	2 348	5 871
45 - 49	3 510	2 239	5 749
50 - 54	3 042	1 865	4 907
55 - 59	2 674	1 335	4 009
60 +	4 154	1 775	5 929
<b>Jumlah/<i>Total</i></b>	<b>30 917</b>	<b>18 702</b>	<b>49 619</b>

Sumber/*Source*: Survei Angkatan Kerja Nasional Agustus/ *August National Labor Force Survey 2018*

KEPENDUDUKAN DAN KETENAGAKERJAAN

**Tabel 3.2.4 Jumlah Penduduk Berumur 15 Tahun Ke Atas yang Bekerja Selama Seminggu yang Lalu Menurut Lapangan Pekerjaan Utama dan Jenis Kelamin di Kota Tomohon 2018**  
*Population Aged 15 Years and Over Who Worked During the Previous Week by Main Industry and Sex in Tomohon Municipality 2018*

	Lapangan Pekerjaan Utama <sup>1</sup> <i>Main Industry</i> <sup>1</sup>	Jenis Kelamin/Sex		
		Laki-laki <i>Male</i>	Perempuan <i>Female</i>	Jumlah <i>Total</i>
		(1)	(2)	(3)
A	Pertanian, Kehutanan dan Perikanan/ <i>Agriculture, Forestry, and Fishing</i>	5 338	1 104	6 442
B	Pertambangan dan Penggalian/ <i>Mining and Quarrying</i>	744	-	744
C	Industri/ <i>Manufacturing</i>	2 680	761	3 441
D,E	Pengadaan Listrik, Gas dan Pengadaan Air, Pengelolaan Sampah, Limbah, dan Daur Ulang/ <i>Electricity, Gas, Water Supply, Sewerage, Waste Management, and Remediation Activities</i>	293	-	293
F	Konstruksi/ <i>Construction</i>	5 584	-	5 584
G	Perdagangan Besar dan Eceran; Reparasi Mobil dan Sepeda Motor/ <i>Wholesale and Retail Trade; Repair of Motor Vehicles and Motorcycles</i>	2 833	3 100	5 933
H	Transportasi dan Pergudangan/ <i>Transportation and Storage</i>	3 866	62	3 928
I	Jasa Kemasyarakatan, Sosial, dan Perorangan/ <i>Community, Social, and Personal Services</i>	945	3 004	3 949
J	Informasi dan Komunikasi/ <i>Information and Communication</i>	226	101	327
K	Jasa Keuangan dan Asuransi/ <i>Financial and Insurance Activities</i>	603	710	1 313
L,M,N	Real Estat dan Jasa Perusahaan / <i>Real Estate Activities and Business Activities</i>	673	175	848
O	Administrasi Pemerintahan, Pertahanan dan Jaminan Sosial Wajib/ <i>Public Administration and Defence, Compulsory Social Security</i>	2 594	1 935	4 529
P	Jasa Pendidikan/ <i>Education</i>	1 064	2 627	3 691
Q	Jasa Kesehatan dan Kegiatan Sosial/ <i>Human Health and Social Work Activities</i>	589	1 180	1 769
R,S,T,U	Jasa Lainnya/ <i>Other Services Activities</i>	1 089	1 660	2 749
<b>Jumlah/Total</b>		<b>29 121</b>	<b>16 419</b>	<b>45 540</b>

Sumber/Source: Survei Angkatan Kerja Nasional Agustus/ *August National Labor Force Survey 2018*

POPULATION AND EMPLOYMENT

**Tabel 3.2.5** Jumlah Penduduk Berumur 15 Tahun Ke Atas yang Bekerja Selama Seminggu yang Lalu Menurut Golongan Umur dan Jenis Kelamin di Kota Tomohon 2018  
*Population Aged 15 Years and Over Who Worked During the Previous Week by Age Group and Sex in Tomohon Municipality 2018*

Jumlah Jam Kerja Seluruhnya (jam) <i>Total Working Hours (hours)</i>	Jenis Kelamin/Sex		
	Laki-laki <i>Male</i>	Perempuan <i>Female</i>	Jumlah <i>Total</i>
(1)	(2)	(3)	(4)
15 – 19	410	143	553
20 – 24	2 636	755	3 391
25 – 29	3 233	2 018	5 251
30 – 34	3 397	1 960	5 357
35 – 39	3 377	2 181	5 558
40 - 44	3 275	2 185	5 460
45 – 49	3 346	2 239	5 585
50 – 54	2 731	1 865	4 596
55 – 59	2 674	1 298	3 972
60+	4 042	1 775	5 817
<b>Jumlah/Total</b>	<b>27 444</b>	<b>16 419</b>	<b>45 540</b>

Sumber/Source: Survei Angkatan Kerja Nasional Agustus/ August National Labor Force Survey 2018

**Tabel 3.2.6** Jumlah Penduduk Berumur 15 Tahun Ke Atas yang Bekerja Selama Seminggu yang Lalu Menurut Status Pekerjaan Utama dan Jenis Kelamin di Kota Tomohon 2018  
**Table** *Population Aged 15 Years and Over Who Worked During the Previous Week by Main Employment Status and Sex in Tomohon Municipality 2018*

Status Pekerjaan Utama <i>Main Employment Status</i>	Jenis Kelamin/Sex		Jumlah <i>Total</i>
	Laki-laki <i>Male</i>	Perempuan <i>Female</i>	
(1)	(2)	(3)	(4)
Berusaha sendiri <i>Own account worker</i>	6 624	3 586	10 210
Berusaha dibantu buruh tidak tetap/buruh tak dibayar <i>Employer assisted by temporary worker/unpaid worker</i>	1 883	1 042	2 925
Berusaha dibantu buruh tetap/buruh dibayar <i>Employer assisted by permanent worker/paid worker</i>	1 500	1 060	2 560
Buruh/Karyawan/Pegawai <i>Regular employee</i>	15 991	9 084	25 075
Pekerja bebas di pertanian <i>Casual employee in Agriculture</i>	495	74	569
Pekerja bebas di Non Pertanian <i>Casual employee Not in Agriculture</i>	2 266	378	2 644
Pekerja keluarga/tak dibayar <i>Family worker/unpaid worker</i>	362	1 195	3 192
<b>Jumlah/Total</b>	<b>29 121</b>	<b>16 419</b>	<b>45 540</b>

Sumber/Source: Survei Angkatan Kerja Nasional Agustus/ August National Labor Force Survey 2018

**Tabel 3.2.7** Jumlah Penduduk Berumur 15 Tahun ke Atas yang Termasuk Pengangguran Terbuka Menurut Pendidikan Tertinggi yang Ditamatkan dan Jenis Kelamin di Kota Tomohon 2018  
**Table** Jumlah Penduduk Berumur 15 Tahun ke Atas yang Termasuk Pengangguran Terbuka Menurut Pendidikan Tertinggi yang Ditamatkan dan Jenis Kelamin di Kota Tomohon 2018  
*Population Aged 15 Years and Over Who Categorized Unemployment by Educational Attainment and Sex in Tomohon Municipality 2018*

Pendidikan Tertinggi yang Ditamatkan <i>Educational Attainment</i>	Jenis Kelamin/Sex		
	Laki-laki <i>Male</i>	Perempuan <i>Female</i>	Jumlah <i>Total</i>
(1)	(2)	(3)	(4)
Di Bawah SD/ <i>Below Primary School</i>	46	78	124
Sekolah Dasar/ <i>Primary School</i>	106	37	143
Sekolah Lanjutan Tingkat Pertama/ <i>Junior High School</i>	317	542	859
Sekolah Menengah Atas/ <i>Senior High School</i>	1 025	1 254	2 279
Diploma I/II/III/Akademi/Universitas <i>Diploma I/II/III/Academy/University</i>	302	372	674
<b>Jumlah/Total</b>	<b>1 796</b>	<b>2 283</b>	<b>4 079</b>

Sumber/Source: Survei Angkatan Kerja Nasional Agustus/ *August National Labor Force Survey 2018*

**Tabel 3.2.8 Jumlah Pekerja Tamatan SD menurut Kecamatan dan Jenis Kelamin di Kota Tomohon 2018**  
**Number of Elementary School Graduate Workers by Subdistrict and Sex in Tomohon Municipality 2018**

Kecamatan <i>Subdistrict</i>	Jenis Kelamin/ <i>Sex</i>		Jumlah <i>Total</i>
	Laki-laki <i>Male</i>	Perempuan <i>Female</i>	
(1)	(2)	(3)	(4)
Tomohon Selatan	1 041	323	1 364
Tomohon Tengah	682	328	1 010
Tomohon Timur	1 189	671	1 860
Tomohon Barat	1 218	662	1 880
Tomohon Utara	990	572	1 562
<b>Jumlah/<i>Total</i></b>	<b>5 120</b>	<b>2 556</b>	<b>7 676</b>

Sumber/*Source*: Dinas Tenaga Kerja Kota Tomohon/ *Labor Service of Tomohon Municipality*



**Tabel 3.2.9 Jumlah Pekerja Tamatan SMP menurut Kecamatan dan Jenis Kelamin di Kota Tomohon 2018**  
**Number of Junior High School Graduate Workers by Subdistrict and Sex in Tomohon Municipality 2018**

Kecamatan <i>Subdistrict</i>	Jenis Kelamin/ <i>Sex</i>		Jumlah <i>Total</i>
	Laki-laki <i>Male</i>	Perempuan <i>Female</i>	
(1)	(2)	(3)	(4)
Tomohon Selatan	1 438	698	2 136
Tomohon Tengah	1 183	826	2 009
Tomohon Timur	799	461	1 260
Tomohon Barat	1 419	736	2 155
Tomohon Utara	1 278	862	2 140
<b>Jumlah/<i>Total</i></b>	<b>6 117</b>	<b>3 583</b>	<b>9 700</b>

Sumber/*Source*: Dinas Tenaga Kerja Kota Tomohon/ *Labor Service of Tomohon Municipality*

**Tabel 3.2.10 Jumlah Pekerja Tamatan SMA menurut Kecamatan dan Jenis Kelamin di Kota Tomohon 2018**  
**Number of High School Graduate Workers by Subdistrict and Sex in Tomohon Municipality 2018**

Kecamatan <i>Subdistrict</i>	Jenis Kelamin/Sex		Jumlah <i>Total</i>
	Laki-laki <i>Male</i>	Perempuan <i>Female</i>	
(1)	(2)	(3)	(4)
Tomohon Selatan	4 086	2 276	6 362
Tomohon Tengah	2 572	1 586	4 158
Tomohon Timur	1 839	1 072	2 911
Tomohon Barat	2 265	1 211	3 476
Tomohon Utara	3 204	2 360	5 564
<b>Jumlah/Total</b>	<b>13 966</b>	<b>8 505</b>	<b>22 471</b>

Sumber/Source: Dinas Tenaga Kerja Kota Tomohon/ *Labor Service of Tomohon Municipality*




**Tabel 3.2.11 Jumlah Pekerja Tamatan Perguruan Tinggi menurut Kecamatan dan Jenis Kelamin di Kota Tomohon 2018**  
**Table Number of University Graduate Workers by Subdistrict and Sex in Tomohon Municipality 2018**

Kecamatan Subdistrict	Jenis Kelamin/Sex		
	Laki-laki Male	Perempuan Female	Jumlah Total
(1)	(2)	(3)	(4)
Tomohon Selatan	993	748	1 741
Tomohon Tengah	959	589	1 548
Tomohon Timur	434	290	724
Tomohon Barat	482	406	888
Tomohon Utara	2 848	2 018	4 866
<b>Jumlah/Total</b>	<b>5 716</b>	<b>4 051</b>	<b>9 767</b>




Sumber/Source: Dinas Tenaga Kerja Kota Tomohon/ Labor Service of Tomohon Municipality

# SOSIAL SOCIAL

## APM

<b>SD</b>	<b>86,86</b>	Angka Partisipasi Murni <i>Net Enrollment Rate</i>
<b>SMP</b>	<b>81,78</b>	
<b>SMA</b>	<b>71,03</b>	 

## APK

<b>SD</b>	<b>102,54</b>	Angka Partisipasi Kasar <i>Gross Enrollment Rate</i>
<b>SMP</b>	<b>112,11</b>	
<b>SMA</b>	<b>85,36</b>	 

<https://tomohonkota.bps.go.id>

## PENJELASAN TEKNIS

1. **Tidak/belum pernah sekolah** adalah mereka yang tidak pernah atau belum pernah terdaftar dan tidak pernah atau belum pernah aktif mengikuti pendidikan di suatu jenjang pendidikan formal. Termasuk juga yang tamat/belum tamat taman kanak-kanak tetapi tidak melanjutkan ke sekolah dasar.
2. **Masih bersekolah** adalah mereka yang terdaftar dan aktif mengikuti pendidikan formal dan nonformal (Paket A, B, atau C), baik pendidikan dasar, menengah maupun pendidikan tinggi. Bagi mahasiswa yang sedang cuti dianggap masih bersekolah.
3. **Tidak bersekolah lagi** adalah mereka yang pernah terdaftar dan aktif mengikuti pendidikan di suatu jenjang pendidikan formal dan nonformal (Paket A, B, atau C), tetapi pada saat pencacahan tidak lagi terdaftar dan tidak aktif mengikuti pendidikan.
4. **Tamat sekolah** adalah menyelesaikan pelajaran yang ditandai dengan lulus ujian akhir pada kelas atau tingkat terakhir suatu jenjang pendidikan di sekolah

## TECHNICAL NOTES

1. ***Not/never attending school*** is someone who has never attended or never been registered in a formal education, such as primary, secondary, and tertiary education. Those who just completed kindergarten are considered as never attended school.
2. ***Attending school*** is someone who is currently attending primary, secondary, or tertiary education, including package A, package B, or package C. College student who postpones his/her study is considered as attending school.
3. ***Not attending school anymore*** is someone who had enrolled and participated in formal and non-formal education in the past including package A, package B, or package C, but currently does not attend school.
4. ***Completed particular level of education*** is someone who has completed particular level of education in private or public school and accepting graduation

negeri maupun swasta dengan mendapatkan tanda tamat belajar/ijazah. Seseorang yang belum mengikuti pelajaran pada kelas tertinggi tetapi telah mengikuti ujian akhir dan lulus dianggap tamat sekolah.

5. **Jenjang Pendidikan Formal** terdiri atas pendidikan dasar, pendidikan menengah, dan pendidikan tinggi. Jenis pendidikan yang diajarkan mencakup pendidikan umum, kejuruan, akademik, profesi, vokasi, keagamaan, dan khusus.
  - a. Pendidikan Dasar berbentuk Sekolah Dasar (SD) dan Madrasah Ibtidaiyah (MI) atau bentuk lain yang sederajat serta Sekolah Menengah Pertama (SMP) dan Madrasah Tsanawiyah (MTs), atau bentuk lain yang sederajat.
  - b. Pendidikan Menengah berbentuk Sekolah Menengah Atas (SMA), Madrasah Aliyah (MA), Sekolah Menengah Kejuruan (SMK), dan Madrasah Aliyah Kejuruan (MAK), atau bentuk lain yang sederajat.
  - c. Pendidikan Tinggi merupakan jenjang pendidikan setelah pendidikan menengah yang mencakup program pendidikan diploma, sarjana, magister,

*certificate. Someone who has never attended the highest grade but passed the final exam is considered as completed particular level of education.*

5. **The Formal Education Level** consists of primary education, secondary education, and high education. The kind of education that taught consists of general education, vocational, academic, professional, religious, and specific education.
  - a. *The Primary Education consists of Elementary School and Islamic Elementary School or other equivalent forms and Junior High School and MTs, or other equivalent forms.*
  - b. *The Secondary Education consists of the senior high school, MA, Vocational School, and Vocational Madrasah Aliyah, or other equivalent forms.*
  - c. *The High Education consists of the education level after the secondary education that consists of diplomas, bachelor, master, specialist, and doctoral degrees that are held by the college. The colleges can be*

spesialis, dan doktor yang diselenggarakan oleh perguruan tinggi. Perguruan tinggi dapat berbentuk akademi, politeknik, sekolah tinggi, institut, atau universitas.

*academy, polytechnic, high school, institute, or university.*

6. **Rumah Sakit** adalah tempat pemeriksaan dan perawatan kesehatan, biasanya berada di bawah pengawasan dokter/tenaga medis, yang melayani penderita yang sakit untuk berobat rawat jalan atau rawat inap.
 

6. **Hospital** is a place for health check, usually controlled/supervised by doctors/medical personnel to serve the ill patients to get outpatient or inpatient treatment services.
7. **Rumah Sakit Bersalin** adalah rumah sakit khusus untuk persalinan, dilengkapi pelayanan spesialis pemeriksaan kehamilan, persalinan, rawat inap dan rawat jalan ibu dan anak yang berada di bawah pengawasan dokter spesialis kandungan.
 

7. **Maternity Hospital** is a specialized hospital for childbirth, has specialist inspection service to pregnancy, childbirth, hospitalization and outpatient for mothers and children that is under the supervision of an obstetrician.
8. **Rumah Bersalin** adalah sarana pelayanan kesehatan dengan izin sebagai rumah bersalin, dilengkapi pelayanan pemeriksaan kehamilan, persalinan serta pemeriksaan ibu dan anak yang berada di bawah pengawasan bidan senior.
 

8. **Maternity House** is health care facility with a license as a maternity house, equipped with prenatal care, childbirth and examination of mothers and children which is under the supervision of a senior midwife.
9. **Poliklinik** adalah sarana kesehatan yang dipakai untuk pelayanan berobat jalan, biasanya berada di
 

9. **Polyclinic** is a health facility in which to get outpatient services,



bawah pengawasan dokter/tenaga medis.

*usually under the control of doctor/medical personnel.*

10. **Puskesmas (Pusat Kesehatan Masyarakat)** adalah unit pelaksana teknis dinas kesehatan kabupaten/kota yang mempunyai fungsi utama sebagai penyelenggara pelayanan kesehatan tingkat pertama. Wilayah kerja puskesmas maksimal adalah satu kecamatan dan untuk dapat menjangkau wilayah kerjanya, puskesmas mempunyai jaringan pelayanan yang meliputi unit Puskesmas Pembantu (Pustu), unit Puskesmas Keliling (Puskel), dan unit bidan desa/komunitas (Peraturan Menteri Kesehatan RI No. 75 Tahun 2015 Tentang Pusat Kesehatan Masyarakat).

10. **Public Health Center** is technical implementation unit of regency health department that have the primary function as a first-level health care providers. The working area standard of public health center is one district and to reach their working areas, public health centers have a service network covering subsidiary of public health center, mobile public health center units, and midwife units (Regulation of the Minister of Health of Indonesia Number 75 Year 2015 about Public Health Center).

11. **Apotek** adalah suatu tempat tertentu yang digunakan untuk melakukan pekerjaan kefarmasian, dan penyaluran/penjualan obat atau bahan farmasi dan perbekalan kesehatan lainnya kepada masyarakat yang dikelola oleh tenaga apoteker (Peraturan Menteri Kesehatan RI No. 1332 Tahun 2002 Tentang Perubahan Atas Peraturan Menteri Kesehatan RI No. 922/MENKES/PER/X/1993 Tentang Ketentuan dan Tata Cara Pemberian Izin Apotek).

11. **Pharmacy** is a specific place that is used for pharmaceutical jobs, and distribution/sale of drugs/pharmaceuticals and other medical supplies to people that are administered by trained pharmacist (Regulation of the Minister of Health of Indonesia Number 1332 Year 2002 about the Changes of Regulation of the Minister of Health of Indonesia Number 922/MENKES/PER/X/1993 about Pro-vision and Procedures for Administration of Licensed Pharmacies).

12. **Imunisasi** adalah memasukkan kuman atau racun penyakit tertentu yang sudah dilemahkan (vaksin) ke dalam tubuh dengan cara disuntik atau diminum (diteteskan dalam mulut) dengan maksud agar terjadi kekebalan tubuh terhadap penyakit tersebut.
13. **BCG (Bacillus Calmette Guerin)** merupakan vaksinasi untuk mencegah penyakit TBC, diberikan pada bayi baru lahir atau anak, dengan suntikan pada kulit pangkal lengan atas. Bekas suntikan kemudian akan membentuk tonjolan kecil jaringan parut pada kulit lengan atas. Suntikan BCG diberikan kepada anak sebanyak 1 kali.
14. **DPT (Difteri, Pertusis, Tetanus)** merupakan vaksin untuk mencegah penyakit Difteri, Pertusis, dan Tetanus yang diberikan pada bayi berumur 3 bulan ke atas, dengan suntikan pada paha, diulang 1 bulan dan 2 bulan kemudian, sehingga suntikan imunisasi DPT lengkap pada balita berjumlah 3 kali (kadang-kadang selang waktu antar suntikan bisa lebih dari 1 bulan).
12. ***Immunization** is putting enervated microbe of a certain disease into human body by injection or drinking (dropping into mouth) to make the body immune to that disease.*
13. ***BCG (Bacillus Calmette Guerin)** is a vaccine to prevent TBC disease, given to newborns or children, by injection at the base of the skin of the upper arm. Injection site will form little bumps of scar tissue in the skin of the upper arm. BCG injections given to children 1 times.*
14. ***DPT (Diphtheria, Pertussis, Tetanus)** is a vaccine to prevent the diphtheria, pertussis, and tetanus disease, given to infants aged 3 months and above, with a shot in the thigh, repeated one month and two months later, so that the complete DPT immunization shots at toddler totaling 3 times (sometimes the time interval between injections can be more than 1 month).*

15. **Bencana Alam** adalah peristiwa atau serangkaian peristiwa yang mengancam dan mengganggu kehidupan/penghidupan masyarakat yang disebabkan oleh faktor alam antara lain berupa gempa bumi, tsunami, gunung meletus, banjir, kekeringan, angin topan, dan tanah longsor sehingga mengakibatkan kerugian materi maupun non-materi.
16. **Korban meninggal** adalah orang yang dilaporkan tewas atau meninggal dunia akibat bencana.
17. **Korban hilang** adalah orang yang dilaporkan hilang atau tidak ditemukan atau tidak diketahui keberadaannya setelah terjadi bencana.
18. **Korban luka/sakit** adalah orang yang mengalami luka-luka atau sakit, dalam keadaan luka ringan, luka sedang maupun luka parah/berat, baik yang berobat jalan maupun rawat inap.
19. **Rusak Berat** adalah kriteria kerusakan yang mengakibatkan bangunan roboh atau sebagian besar komponen struktur rusak.
15. **Natural Disaster** is an event or series of events that threaten and disrupt the lives and livelihoods caused by natural factors such as: earthquake, tsunami, volcanic eruption, flood, flash flood, drought, typhoon/cyclone, and landslide so it can lead to result in loss of material and non-material.
16. **Fatality** is a person reported killed or death in the wake of a disaster.
17. **Missing person** is a person reported missing or who cannot be located or who cannot be accounted for in the wake of a disaster.
18. **Casualty** is a person suffering injury or illness, in a state of light injury, moderate injury, or heavy injury, which in undergoing treatment as either an outpatient or inpatient.
19. **Severely damaged** is the criteria of damage that resulted most buildings collapsed or damaged its structural components.

20. **Rusak sedang** adalah kriteria kerusakan yang mengakibatkan sebagian kecil komponen struktur rusak, dan komponen penunjang rusak namun bangunan masih tetap berdiri.
20. ***Damaged** is the criteria of damage that resulted defective fraction of structural components and supporting components damaged, but the building still stands.*
21. Rusak ringan adalah kriteria kerusakan yang mengakibatkan sebagian komponen struktur retak (struktur masih bisa digunakan) dan bangunan masih tetap berdiri.
21. ***Lightly damaged** is the criteria of damage that resulted partially cracked structural components, but the structure still can be used and the building still stands.*
22. Untuk mengukur kemiskinan, BPS menggunakan konsep kemampuan memenuhi kebutuhan dasar (*basic needs approach*). Dengan pendekatan ini, kemiskinan dipandang sebagai ketidakmampuan dari sisi ekonomi untuk memenuhi kebutuhan dasar makanan dan bukan makanan yang diukur dari sisi pengeluaran. Metode yang digunakan adalah menghitung Garis Kemiskinan (GK), yang terdiri dari dua komponen yaitu Garis Kemiskinan Makanan (GKM) dan Garis Kemiskinan Non-Makanan (GKNM). Penghitungan Garis Kemiskinan dilakukan secara terpisah untuk daerah perkotaan dan perdesaan.
22. *To measure poverty, BPS-Statistics Indonesia has used the concept of basic needs approach. Therefore, poverty is viewed as economic inability to fulfill food and non-food basic needs which are measured by consumption/expenditure. The method used is calculating poverty line, which consists of two components that are Food Poverty Line (FPL) and Non-Food Poverty Line (NFPL). The poverty line was calculated separately for urban and rural areas.*
23. **Penduduk miskin** adalah penduduk yang memiliki rata-rata pengeluaran
23. *A person whose expenditure per capita per month is below the*

per kapita per bulan di bawah Garis Kemiskinan.

24. **Garis Kemiskinan Makanan (GKM)** merupakan nilai pengeluaran kebutuhan minimum makanan yang disetarakan dengan 2.100 kkalori per kapita per hari. Garis Kemiskinan Non-Makanan (GKNM) adalah kebutuhan minimum untuk perumahan, sandang, pendidikan, kesehatan, dan kebutuhan dasar lainnya.

25. Ukuran Kemiskinan

a. **Head Count Index (HCI- $P_0$ )** adalah persentase penduduk miskin yang berada di bawah Garis Kemiskinan (GK).

b. **Indeks Kedalaman Kemiskinan (Poverty Gap Index- $P_1$ )** merupakan ukuran rata-rata kesenjangan pengeluaran masing-masing penduduk miskin terhadap garis kemiskinan. Semakin tinggi nilai indeks, semakin jauh rata-rata pengeluaran penduduk dari garis kemiskinan.

c. **Indeks Keparahan Kemiskinan (Poverty Severity Index- $P_2$ )** memberikan gambaran mengenai penyebaran pengeluaran di antara penduduk miskin. Semakin tinggi nilai

*poverty line is considered to be poor.*

24. **The Food Poverty Line** refers to the daily minimum requirement of 2,100 kcal per capita per day. The Non-Food Poverty Line refers to the minimum requirement for household necessities for clothing, education, health, and other basic individual needs.

25. Poverty Measures

a. **Head Count Index (HCI- $P_0$ )** simply measures the percentage of the population that is counted as poor, often denoted by  $P_0$ .

b. **Poverty Gap Index- $P_1$**  measures the extent to which individuals fall below the poverty line (the poverty gaps) as a proportion of the poverty line. Higher value of the index shows that the gap between average expenditure of the poor and the poverty line is wider.

c. **Poverty Severity Index- $P_2$**  describes inequality among the poor. This is simply a weighted sum of poverty gaps (as a proportion of the poverty line), where the weights are the

indeks, semakin tinggi ketimpangan pengeluaran di antara penduduk miskin.

Foster-Greer-Thorbecke (1984) merumuskan suatu ukuran yang digunakan untuk mengukur tingkat kemiskinan sebagai berikut:

$$P_a = \frac{1}{n} \sum_{i=1}^q \left[ \frac{z - y_i}{z} \right]^a$$

dimana:

$a=0, 1, 2$

$z$ =Garis kemiskinan

$y_i$ =Rata-rata pengeluaran perkapita sebulan penduduk yang berada di bawah garis kemiskinan ( $i=1,2,\dots,q$ ),  $y_i < z$

$q$ =Banyaknya penduduk yang berada di bawah garis kemiskinan

$n$ =Jumlah penduduk

Jika  $a=0$ , diperoleh *Head Count Index* ( $P_0$ ), jika  $a=1$  diperoleh indeks kedalaman kemiskinan (*Poverty Gap Index*- $P_1$ ) dan jika  $a=2$  disebut indeks keparahan kemiskinan (*Poverty Severity Index*- $P_2$ ).

*proportionate poverty gaps themselves. Hence, by squaring the poverty gap index, the measure implicitly puts more weight on observations that fall well below the poverty line. Higher value of the index shows that inequality among the poor is higher.*

Foster-Greer-Thorbecke (1984) developed poverty measures that may be written as:

$$P_a = \frac{1}{n} \sum_{i=1}^q \left[ \frac{z - y_i}{z} \right]^a$$

where:

$a=0, 1, 2$

$z$ =the poverty line

$y_i$ =Average expenditure per capita per month of the poor ( $i=1,2,\dots,q$ ),  $y_i < z$

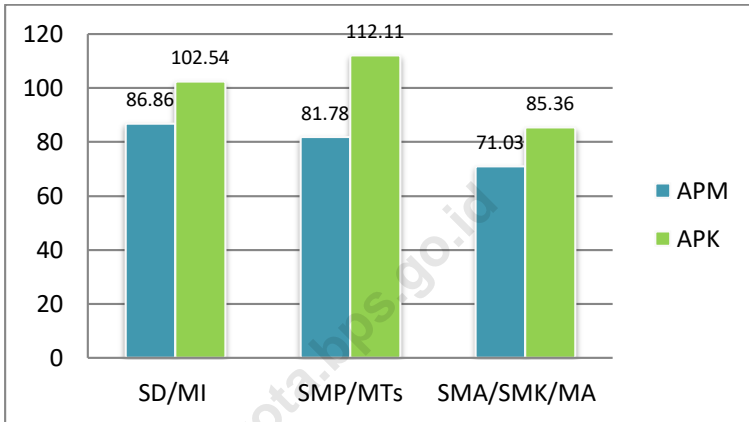
$q$ =the number of poor

$n$ =the total population

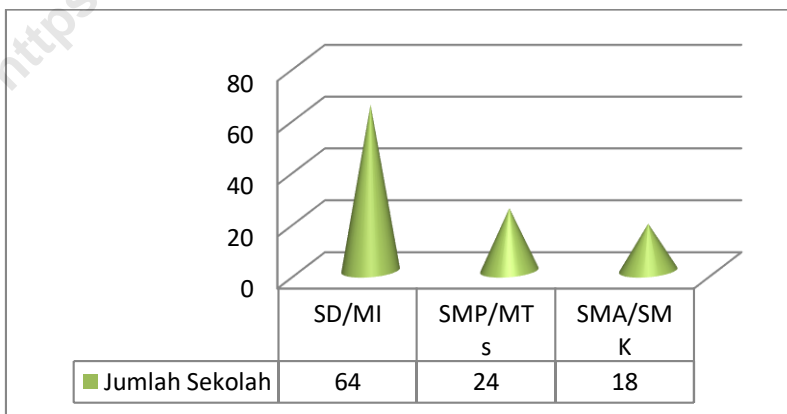
*if  $a=0$  is obtained Head Count Index ( $P_0$ ), if  $a=1$  is obtained Poverty Gap Index- $P_1$ , and if  $a=2$  is obtained Poverty Severity Index- $P_2$ .*

ULASAN	DESCRIPTION
<p data-bbox="165 325 277 346"><b>Pendidikan</b></p> <p data-bbox="127 371 528 727">Angka Partisipasi Sekolah perempuan pada usia 7-12 dan 13-15 tahun cenderung lebih tinggi dari Angka Partisipasi Sekolah laki-laki. Penduduk usia 7-12 dan 13 - 15 tahun semuanya bersekolah, dilihat dari angka APS 100 persen. Jumlah sarana pendidikan setingkat SD, SMP dan SMA pada tahun 2018 masing-masing adalah 66, 24, dan 18 sekolah.</p>	<p data-bbox="607 325 707 346"><b>Education</b></p> <p data-bbox="568 371 969 691"><i>Female School Partisipation Rates on 7-12 and 1-18 age group was higher than male School Partisipation Rates. The children at 7-12 and 13-15 year olds are all in school, this can be sen by the APS 100 percent Number of school as level elementary school, junior hinh school, and senior high school are 66, 24, and 18 unit.</i></p>
<p data-bbox="165 791 269 812"><b>Kesehatan</b></p> <p data-bbox="127 837 528 1118">Tenaga kesehatan merupakan sumber daya manusia yang sangat dibutuhkan karena dengan bantuan mereka maka banyak kemungkinan penyakit dapat disembuhkan. Jumlah dokter di Kota Tomohon pada tahun 2018 adalah 33 dokter spesialis, 82 dokter umum dan 11 orang dokter gigi.</p>	<p data-bbox="607 791 674 812"><b>Health</b></p> <p data-bbox="568 837 969 1075"><i>Physicians are the most important human resources in health. They will help people to cure various diseases. The number of doctor in Tomohon Municipality on 2018 was 33 medical specialist, 82 general practitioners, and 11 dentists.</i></p>
<p data-bbox="127 1139 528 1273">Pada tahun 2018, di Tomohon terdapat 2 rumah sakit, 1 rumah bersalin, 7 puskesmas, 75 posyandu, dan 1 polindes.</p>	<p data-bbox="568 1096 969 1230"><i>In 2018, number of public health centers were 2 hospitals, 1 maternity hospital, 75 integrated service centers, and 1 village maternity health center.</i></p>

**Gambar 4** Angka Partisipasi Murni (APM) dan Angka Partisipasi Kasar (APK) Menurut Jenjang Pendidikan di Kota Tomohon 2018  
*Net Enrolment Rate and Gross Enrolment Rate by Educational Level in Tomohon City 2018*

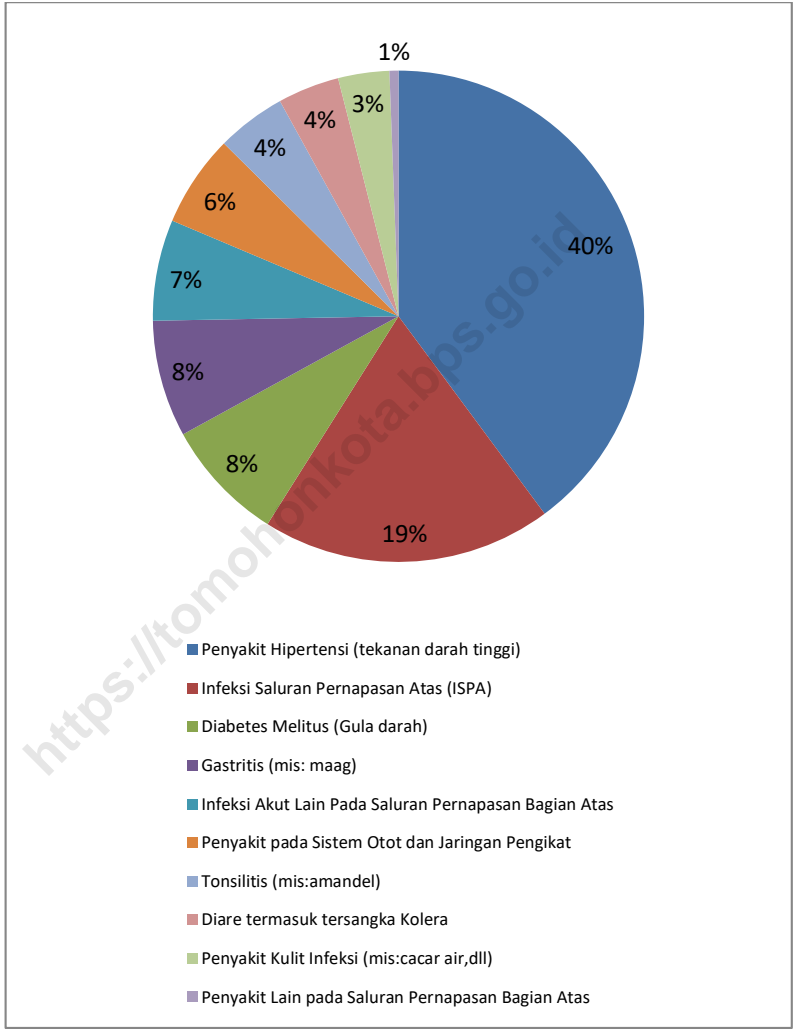


**Gambar 5** Jumlah Sekolah Menurut Jenjang Pendidikan di Kota Tomohon 2018  
*Number of Schools by Educational Level in Tomohon City 2018*





**Gambar 6** Jumlah Kasus 10 Penyakit Terbanyak di Kota Tomohon 2018  
**Picture** Number of Cases of the 10 Most Diseases in Tomohon Municipality 2018



## 4.1 PENDIDIKAN/EDUCATION

**Tabel 4.1.1 Angka Partisipasi Sekolah(APS) Menurut Jenis Kelamin di Kota Tomohon 2018**  
***School Participation Rates by Sex in Tomohon Municipality 2018***

<b>Angka Partisipasi Sekolah School Participation Rates</b>	<b>Laki-Laki Male</b>	<b>Perempuan Female</b>	<b>Jumlah Total</b>
(1)	(2)	(3)	(4)
7-12	100,00	100,00	100,00
13-15	98,42	98,42	98,50
16-18	80,26	80,26	78.84

Sumber/Source: Survei Sosial Ekonomi Nasional Kor Maret 2018/National Socio Economic Survey kor March 2018

**Tabel 4.1.2** Angka Partisipasi Murni (APM) dan Angka Partisipasi Kasar (APK) Menurut Jenjang Pendidikan di Kota Tomohon 2018  
**Table** *Net Enrolment Rate and Gross Enrolment Rate by Educational Level in Tomohon Municipality 2018*

<b>Jenjang Pendidikan</b> <i>Educational Level</i>	<b>APM</b> <i>Net Enrollment Rate</i>	<b>APK</b> <i>Gross Enrollment Rate</i>
(1)	(2)	(3)
SD/MI <i>Elementary School</i>	86,86	102,54
SMP/MTs <i>Junior High School</i>	81,78	112,11
SMA/SMK/MA <i>Senior High School</i>	71,03	85,36

Sumber/Source: Survei Sosial Ekonomi Nasional Kor Maret 2018/National Socio Economic Survey kor March 2018

**Tabel 4.1.3 Jumlah Sekolah Murid Guru dan Rasio Murid-Guru Sekolah Dasar (SD) Menurut Kecamatan di Kota Tomohon Tahun Ajaran 2017/2018**  
***Number of Schools Pupils Teachers and School-Teacher Ratio of Primary Schools by Subdistrict in Kota Tomohon School Year 2017/2018***

	<b>Kecamatan Subdistrict</b>	<b>Sekolah Schools</b>	<b>Murid Pupils</b>	<b>Guru Teachers</b>	<b>Rasio Murid- Guru/ Pupil- Teacher Ratio</b>
	(1)	(2)	(3)	(4)	(5)
1	Tomohon Selatan	17	1 753	135	12,99
2	Tomohon Tengah	10	2 030	115	17,65
3	Tomohon Timur	7	1 178	75	15,71
4	Tomohon Barat	13	1 463	121	12,09
5	Tomohon Utara	17	2 352	154	15,27
	<b>Tomohon</b>	<b>64</b>	<b>8 776</b>	<b>600</b>	<b>14,63</b>

Sumber/Source: Dinas Pendidikan dan Kebudayaan Daerah Kota Tomohon/ *Regional Culture and Education Office of Tomohon Municipality*

**Tabel 4.1.4** Jumlah Murid dan Guru Sekolah Dasar (SD) Menurut Kecamatan dan Jenis Kelamin di Kota Tomohon Tahun Ajaran 2017/2018  
*Number of Pupils and Teachers of Primary Schools by Subdistrict and Sex in Kota Tomohon School Year 2017/2018*

Kecamatan Subdistrict	Murid Pupils			Guru Teachers		
	Laki- Laki Male	Perempuan Female	Jumlah Total	Laki- Laki Male	Perempuan Female	Jumlah Total
(1)	(2)	(3)	(4)	(5)	(6)	(7)
1 Tomohon Selatan	942	811	1 753	24	111	135
2 Tomohon Tengah	1 044	986	2 030	22	93	115
3 Tomohon Timur	627	551	1 178	9	66	75
4 Tomohon Barat	786	677	1 463	17	104	121
5 Tomohon Utara	1 247	1 105	2 352	27	127	154
<b>Tomohon</b>	<b>4 646</b>	<b>4 130</b>	<b>8 776</b>	<b>99</b>	<b>501</b>	<b>600</b>

Sumber/Source: Dinas Pendidikan dan Kebudayaan Daerah Kota Tomohon/ Regional Culture and Education Office of Tomohon Municipality

**Tabel 4.1.5 Jumlah Sekolah Murid Guru dan Rasio Murid-Guru Madrasah Ibtidaiyah (MI) Menurut Kecamatan di Kota Tomohon Tahun Ajaran 2017/2018**  
***Number of Schools Pupils Teachers and School-Teacher Ratio of Madrasah Ibtidaiyah (MI) by Subdistrict in Tomohon Municipality School Year 2017/2018***

	<b>Kecamatan Subdistrict</b>	<b>Sekolah Schools</b>	<b>Murid Pupils</b>	<b>Guru Teachers</b>	<b>Rasio Murid- Guru/ Pupil- Teacher Ratio</b>
	(1)	(2)	(3)	(4)	(5)
1	Tomohon Selatan	-	-	-	-
2	Tomohon Tengah	1	140	9	15,56
3	Tomohon Timur	-	-	-	-
4	Tomohon Barat	-	-	-	-
5	Tomohon Utara	1	30	6	5,00
	<b>Tomohon</b>	<b>2</b>	<b>170</b>	<b>15</b>	<b>11,33</b>

Sumber/Source: Dinas Pendidikan dan Kebudayaan Daerah Kota Tomohon/ *Regional Culture and Education Office of Tomohon Municipality*

**Tabel 4.1.6** Jumlah Murid dan Guru Madrasah Ibtidaiyah (MI) Menurut Kecamatan dan Jenis Kelamin di Kota Tomohon Tahun Ajaran 2017/2018  
**Number of Pupils and Teachers of Madrasah Ibtidaiyah (MI) by Subdistrict and Sex in Kota Tomohon School Year 2017/2018**

Kecamatan Subdistrict	Murid Pupils			Guru Teachers		
	Laki- Laki Male	Perempuan Female	Jumlah Total	Laki- Laki Male	Perempuan Female	Jumlah Total
(1)	(2)	(3)	(4)	(5)	(6)	(7)
1 Tomohon Selatan	-	-	-	-	-	-
2 Tomohon Tengah	63	77	140	2	7	9
3 Tomohon Timur	-	-	-	-	-	-
4 Tomohon Barat	-	-	-	-	-	-
5 Tomohon Utara	13	17	30	1	5	6
<b>Tomohon</b>	<b>76</b>	<b>94</b>	<b>177</b>	<b>3</b>	<b>12</b>	<b>15</b>

Sumber/Source: Dinas Pendidikan dan Kebudayaan Daerah Kota Tomohon/ Regional Culture and Education Office of Tomohon Municipality

**Tabel 4.1.7 Jumlah Sekolah Murid Guru dan Rasio Murid-Guru Sekolah Menengah Pertama Menurut Kecamatan di Kota Tomohon Tahun Ajaran 2017/2018**  
***Number of Schools Pupils Teachers and School-Teacher Ratio of Junior High Schools by Subdistrict in Tomohon Municipality School Year 2017/2018***

	<b>Kecamatan Subdistrict</b>	<b>Sekolah Schools</b>	<b>Murid Pupils</b>	<b>Guru Teachers</b>	<b>Rasio Murid- Guru/ Pupil- Teacher Ratio</b>
	(1)	(2)	(3)	(4)	(5)
1	Tomohon Selatan	5	701	52	13,48
2	Tomohon Tengah	4	2 097	94	22,31
3	Tomohon Timur	4	1 148	83	13,83
4	Tomohon Barat	4	760	44	17,27
5	Tomohon Utara	5	1 048	75	13,97
	<b>Tomohon</b>	<b>22</b>	<b>5 754</b>	<b>348</b>	<b>16,53</b>

Sumber/Source: Dinas Pendidikan dan Kebudayaan Daerah Kota Tomohon/ *Regional Culture and Education Office of Tomohon Municipality*



**Tabel 4.1.8 Jumlah Murid dan Guru Sekolah Menengah Pertama Menurut Kecamatan dan Jenis Kelamin di Kota Tomohon Tahun Ajaran 2017/2018**  
***Number of Pupils and Teachers of Junior High Schools by Subdistrict and Sex in Tomohon City School Year 2017/2018***

Kecamatan Subdistrict	Murid Pupils			Guru Teachers		
	Laki- Laki Male	Perempuan Female	Jumlah Total	Laki- Laki Male	Perempuan Female	Jumlah Total
(1)	(3)	(4)	(5)	(6)	(7)	(8)
1 Tomohon Selatan	393	308	701	12	40	52
2 Tomohon Tengah	984	1 113	2 097	30	64	94
3 Tomohon Timur	619	529	1 148	22	61	83
4 Tomohon Barat	396	364	760	11	33	44
5 Tomohon Utara	571	477	1 048	25	50	75
<b>Tomohon</b>	<b>2 963</b>	<b>2 791</b>	<b>5 754</b>	<b>100</b>	<b>248</b>	<b>348</b>

Sumber/Source: Dinas Pendidikan dan Kebudayaan Daerah Kota Tomohon/ Regional Culture and Education Office of Tomohon Municipality

**Tabel 4.1.9 Jumlah Sekolah Murid Guru dan Rasio Murid-Guru Madrasah Tsanawiyah (MTs) Menurut Kecamatan di Kota Tomohon Tahun Ajaran 2017/2018**  
***Number of Schools Pupils Teachers and School-Teacher Ratio of Madrasah Tsanawiyah (MTs) by Subdistrict in Tomohon Municipality School Year 2017/2018***

	<b>Kecamatan Subdistrict</b>	<b>Sekolah Schools</b>	<b>Murid Pupils</b>	<b>Guru Teachers</b>	<b>Rasio Murid- Guru/ Pupil- Teacher Ratio</b>
	(1)	(2)	(3)	(4)	(5)
1	Tomohon Selatan	-	-	-	-
2	Tomohon Tengah	1	42	12	3,50
3	Tomohon Timur	-	-	-	-
4	Tomohon Barat	-	-	-	-
5	Tomohon Utara	1	21	10	2,10
	<b>Tomohon</b>	<b>2</b>	<b>63</b>	<b>22</b>	<b>2,86</b>

Sumber/Source: Dinas Pendidikan dan Kebudayaan Daerah Kota Tomohon/ *Regional Culture and Education Office of Tomohon Municipality*

**Tabel 4.1.10 Jumlah Murid dan Guru Madrasah Tsanawiyah (MTs) Menurut Kecamatan dan Jenis Kelamin di Kota Tomohon Tahun Ajaran 2017/2018**  
**Number of Pupils and Teachers Madrasah Tsanawiyah (MTs) by Subdistrict and Sex in Kota Tomohon School Year 2017/2018**

Kecamatan Subdistrict	Murid Pupils			Guru Teachers		
	Laki- Laki Male	Perempuan Female	Jumlah Total	Laki- Laki Male	Perempuan Female	Jumlah Total
(1)	(3)	(4)	(5)	(6)	(7)	(8)
1 Tomohon Selatan	-	-	-	-	-	-
2 Tomohon Tengah	15	27	42	2	10	12
3 Tomohon Timur	-	-	-	-	-	-
4 Tomohon Barat	-	-	-	-	-	-
5 Tomohon Utara	13	8	21	2	8	10
<b>Tomohon</b>	<b>28</b>	<b>35</b>	<b>63</b>	<b>4</b>	<b>18</b>	<b>22</b>

Sumber/Source: Dinas Pendidikan dan Kebudayaan Daerah Kota Tomohon/ Regional Culture and Education Office of Tomohon Municipality

**Tabel 4.1.11 Jumlah Sekolah Murid Guru dan Rasio Murid-Guru Sekolah Menengah Atas Menurut Jenis Sekolah di Kota Tomohon Tahun Ajaran 2018/2019**  
***Number of Schools Pupils Teachers and School-Teacher Ratio of Senior High Schools by Type of Senior High School in Tomohon Municipality School Year 2018/2019***

	<b>Jenis Sekolah Type</b>	<b>Sekolah Schools</b>	<b>Murid Pupils</b>	<b>Guru Teachers</b>	<b>Rasio Murid- Guru/ Pupil- Teacher Ratio</b>
	(1)	(2)	(3)	(4)	(5)
1	Sekolah Menengah Umum	10	3 772	254	14,85
2	Sekolah Menengah Kejuruan	7	2 981	203	14,68
3	Madrasah Aliyah*	1	16	11	1,45
4	Madrasah Aliyah Kejuruan	-	-	-	-
	<b>Tomohon</b>	18	6 769	468	14,46

Sumber/Source: Dapodik Kemendikbud/

**Tabel 4.1.12 Jumlah Murid dan Guru Sekolah Menengah Atas Menurut Jenis Sekolah dan Jenis Kelamin di Kota Tomohon Tahun Ajaran 2017/2018**  
***Number of Pupils and Teachers of Senior High Schools by Type of Senior High School and Sex in Tomohon Municipality School Year 2017/2018***

Jenis Sekolah Type	Murid Pupils			Guru Teachers		
	Laki-Laki Male	Perempuan Female	Jumlah Total	Laki- Laki Male	Perempuan Female	Jumlah Total
(1)	(3)	(4)	(5)	(6)	(7)	(8)
1 Sekolah Menengah Umum	1 676	2 096	3 772	104	150	254
2 Sekolah Menengah Kejuruan	1 756	1 225	2 981	83	120	203
3 Madrasah Aliyah*	-	16	16	5	6	11
4 Madrasah Aliyah Kejuruan	-	-	-	-	-	-
<b>Tomohon</b>	<b>3 432</b>	<b>3 337</b>	<b>6 769</b>	<b>192</b>	<b>276</b>	<b>468</b>

Sumber/Source: Sumber/Source: Dapodik Kemendikbud/

**Tabel 4.1.13 Jumlah Sekolah Murid dan Guru Taman Kanak-Kanak di Kota Tomohon 2013/2014 - 2017/2018**  
**Table Number of School Pupils and Teachers of Kindergarten in Tomohon Municipality 2013/2014 - 2017/2018**

<b>Uraian Explanation</b>	<b>2013/2014</b>	<b>2014/2015</b>	<b>2015/2016</b>	<b>2016/2017</b>	<b>2017/2018</b>
<i>(1)</i>	<i>(2)</i>	<i>(3)</i>	<i>(4)</i>	<i>(4)</i>	<i>(5)</i>
Murid					
Laki-Laki	828	803	784	941	781
Perempuan	716	734	755	854	813
<b>Jumlah</b>	<b>1 544</b>	<b>1 537</b>	<b>1 539</b>	<b>1 795</b>	<b>1 594</b>
Guru					
Laki-Laki	1	5	5	1	5
Perempuan	189	196	192	157	154
<b>Jumlah</b>	<b>190</b>	<b>201</b>	<b>197</b>	<b>158</b>	<b>159</b>
Rasio Murid-Guru	8,13	7,65	7,81	11,36	10,03
Jumlah Sekolah	49	52	52	52	53

Sumber/Source: Dinas Pendidikan dan Kebudayaan Daerah Kota Tomohon/ Regional Culture and Education Office of Tomohon Municipality

**Tabel 4.1.14 Jumlah Sekolah Murid dan Guru Raudatul Athfal di Kota Tomohon 2013/2014 - 2017/2018**  
**Table Number of School Pupils and Teachers of Raudatul Athfal in Tomohon Municipality 2013/2014 - 2017/2018**

<b>Uraian</b> <b>Explanation</b>	<b>2013/2014</b>	<b>2014/2015</b>	<b>2015/2016</b>	<b>2016/2017</b>	<b>2017/2018</b>
(1)	(2)	(3)	(4)	(5)	(6)
Murid					
Laki-Laki	32	36	21	26	39
Perempuan	22	21	35	37	24
<b>Jumlah</b>	<b>54</b>	<b>57</b>	<b>56</b>	<b>63</b>	<b>63</b>
Guru					
Laki-Laki	0	0	0	0	0
Perempuan	6	7	7	8	7
<b>Jumlah</b>	<b>6</b>	<b>7</b>	<b>7</b>	<b>8</b>	<b>7</b>
Rasio Murid-Guru	9,00	8,14	8,00	7,88	9,00
Jumlah Sekolah	2	2	2	2	2

Sumber/Source: Dinas Pendidikan dan Kebudayaan Daerah Kota Tomohon/ *Regional Culture and Education Office of Tomohon Municipality*

**Tabel 4.1.15 Jumlah Peserta Pendidikan Kesetaraan Paket A Paket B Paket C Menurut Jenis Kelamin di Kota Tomohon 2015-2018**  
**Number of Equal Education Participants A B and C by Sex in Tomohon Municipality 2015-2018**

Jenis Paket Type		2015	2016	2017	2018
(1)		(2)	(3)	(4)	(5)
Paket A	Laki-Laki	0	11	0	0
	Perempuan	0	0	0	0
	<b>Jumlah</b>	<b>0</b>	<b>11</b>	<b>0</b>	<b>0</b>
Paket B	Laki-Laki	12	17	27	17
	Perempuan	3	5	5	10
	<b>Jumlah</b>	<b>15</b>	<b>22</b>	<b>32</b>	<b>27</b>
Paket C	Laki-Laki	33	70	27	68
	Perempuan	33	61	18	64
	<b>Jumlah</b>	<b>66</b>	<b>131</b>	<b>45</b>	<b>132</b>
<b>Tomohon</b>		<b>81</b>	<b>164</b>	<b>77</b>	<b>159</b>

Sumber/Source: Dinas Pendidikan dan Kebudayaan Daerah Kota Tomohon/ *Regional Culture and Education Office of Tomohon Municipality*



**Tabel 4.1.16 Jumlah Sekolah Murid Guru dan Rasio Murid-Guru Sekolah Luar Biasa Menurut Kecamatan di Kota Tomohon Tahun Ajaran 2016/2017**  
***Number of Schools Pupils Teachers and School-Teacher Ratio of Special Schools by Subdistrict in Tomohon Municipality School Year 2016/2017***

	<b>Kecamatan Subdistrict</b>	<b>Sekolah Schools</b>	<b>Murid Pupils</b>	<b>Guru Teachers</b>	<b>Rasio Murid- Guru/Pupil- Teacher Ratio</b>
	(1)	(2)	(3)	(4)	(5)
1	Tomohon Selatan	-	-	-	-
2	Tomohon Tengah	2	123	31	3,97
3	Tomohon Timur	-	-	-	-
4	Tomohon Barat	-	-	-	-
5	Tomohon Utara	-	-	-	-
	<b>Tomohon</b>	<b>2</b>	<b>123</b>	<b>31</b>	<b>3,97</b>

Sumber/Source: Dinas Pendidikan dan Kebudayaan Daerah Kota Tomohon/ Regional Culture and Education Office of Tomohon Municipality

**Tabel 4.1.17 Jumlah Murid dan Guru Sekolah Luar Biasa (SLB) Menurut Kecamatan di Kota Tomohon Tahun Ajaran 2016/2017**  
**Table Number of Pupils and Teachers of Special Schools by Subdistrict in Tomohon Municipality School Year 2016/2017**

Kecamatan Subdistrict	Murid Pupils			Guru Teachers		
	Laki- Laki Male	Perempuan Female	Jumlah Total	Laki- Laki Male	Perempuan Female	Jumlah Total
(1)	(3)	(4)	(5)	(6)	(7)	(8)
1 Tomohon Selatan	-	-	-	-	-	-
2 Tomohon Tengah	60	63	123	9	22	31
3 Tomohon Timur	-	-	-	-	-	-
4 Tomohon Barat	-	-	-	-	-	-
5 Tomohon Utara	-	-	-	-	-	-
<b>Tomohon</b>	<b>60</b>	<b>63</b>	<b>123</b>	<b>9</b>	<b>22</b>	<b>31</b>

Sumber/Source: Dinas Pendidikan dan Kebudayaan Daerah Kota Tomohon/ Regional Culture and Education Office of Tomohon Municipality

## 4.2 KESEHATAN/HEALTH

**Tabel 4.2.1 Jumlah Fasilitas Kesehatan Menurut Kecamatan di Kota Tomohon 2018**  
**Table** **Number of Health Facilities by Subdistrict in Tomohon Municipality 2018**

Kecamatan Subdistrict	Rumah Sakit Hospital	Rumah Bersalin Maternity Hospital	Puskesmas Public Health Center	Posyandu Maternal & Child Health Center	Klinik/Balai Kesehatan Clinic/Health Center	Polindes Village Maternity
(1)	(2)	(3)	(4)	(5)	(6)	(7)
1 Tomohon Selatan	1	0	2	18	0	1
2 Tomohon Tengah	2	0	1	0	0	0
3 Tomohon Timur	0	0	1	5	0	0
4 Tomohon Barat	0	0	1	16	0	0
5 Tomohon Utara	0	1	2	9	0	0
<b>Tomohon</b>	<b>3</b>	<b>1</b>	<b>7</b>	<b>48</b>	<b>0</b>	<b>1</b>

Sumber/Source: Dinas Kesehatan Daerah Kota Tomohon / Regional Health Office of Tomohon Municipality

Lanjutan Tabel / *Continued Table 4 2 1*

	Kecamatan Subdistrict	Puskesmas Pembantu <i>Public Health Center Branch</i>	Poskesdes <i>Village Health Center</i>	Apotek <i>Pharmacy</i>	Toko Khusus Obat/Jamu <i>Traditional Pharmacy</i>
	(1)	(8)	(9)	(10)	(11)
1	Tomohon Selatan	8	1	3	1
2	Tomohon Tengah	6	2	9	0
3	Tomohon Timur	4	0	4	1
4	Tomohon Barat	4	2	1	0
5	Tomohon Utara	7	1	2	0
	<b>Tomohon</b>	<b>29</b>	<b>6</b>	<b>19</b>	<b>2</b>

**Tabel 4.2.2 Jumlah Tenaga Kesehatan Menurut Unit Kerja dan Sarana Pelayanan Kesehatan di Kota Tomohon 2018**  
**Number of Health Personnel by Subdistrict in Tomohon Municipality 2018**

Unit Kerja Regency/City		Tenaga Kesehatan/Health Personnel				
		Dokter Doctor	Tenaga Keperawatan Nursing Personnel	Tenaga Kebidanan Midwifery Personnel	Tenaga Kefarmasian Pharmacy Personnel	Ahli Gizi Nutritionist
(1)	(2)	(3)	(4)	(5)	(6)	
1	PKM Kakaskasen	5	20	8	2	2
2	PKM Tinoor	5	17	5	2	2
3	PKM Lansot	4	27	4	3	1
4	PKM Pangolombian	3	23	5	1	1
5	PKM Rurukan	6	16	6	1	1
6	PKM Taratara	4	17	12	3	2
7	PKM Matani	5	10	6	2	2
8	Instalasi Farmasi	0	0	0	8	0
9	Laboratorium Kesehatan Daerah	0	0	0	0	0
10	Dinas Kesehatan	0	0	0	0	0
11	Rumah Sakit	101	356	43	41	9
<b>Tomohon</b>		<b>133</b>	<b>486</b>	<b>89</b>	<b>63</b>	<b>20</b>

Sumber/Source: Dinas Kesehatan Daerah Kota Tomohon / Regional Health Office of Tomohon Municipality

**Tabel 4.2.3 Jumlah Dokter Spesialis Dokter Umum dan Dokter Gigi Menurut Sarana Pelayanan Kesehatan di Kota Tomohon 2018**  
**Number of Specialist Doctor Generalist Doctor and Dentist by Type of Health Facility in Tomohon Municipality 2018**

<b>Unit Kerja Work Unit</b>	<b>Dokter Spesialis Specialist Doctors</b>	<b>Dokter Umum Generalist Doctors</b>	<b>Dokter Gigi Dentist</b>
(1)	(2)	(3)	(4)
Puskesmas <i>Public Health Center</i>	1	24	7
Rumah Sakit <i>Hospital</i>	53	40	8
Institusi Diknakes/ Diklat <i>Regional Health and Social Service Institution</i>	0	0	0
Sarana Kesehatan Lain <i>Other Health Facilities</i>	0	0	0
Dinas Kesehatan dan Sosial <i>Regional Health and Social Office</i>	0	4	0
<b>Jumlah/Total</b>	<b>54</b>	<b>68</b>	<b>15</b>

Sumber/Source: Dinas Kesehatan Daerah Kota Tomohon / *Regional Health Office of Tomohon Municipality*

**Tabel 4.2.4 Jumlah Kelahiran Menurut Penolong Proses Kelahiran di Kota Tomohon 2014-2018**  
**Table Number of Birth by Birth Attendant in Tomohon Municipality 2014-2018**

Tahun Year	Tenaga Kesehatan Health Personnel	Non Tenaga Kesehatan Non-Health Personnel	Jumlah Total	Persentase Tenaga Kesehatan Percentage of Health Personnel
(1)	(2)	(3)	(4)	(5)
2014	1 566	0	1 566	100
2015	1 530	0	1 530	100
2016	1 576	0	1 576	100
2017	1 563	0	1 563	100
2018	1 532	0	1 532	100

Sumber/Source: Dinas Kesehatan Daerah Kota Tomohon / Regional Health Office of Tomohon Municipality

**Tabel 4.2.5 Jumlah Balita Yang Pernah Mendapat Imunisasi Menurut Kecamatan dan Jenis Imunisasi di Kota Tomohon 2018**  
**Table** *Number of Children Under Five Years Who Had Immunization by Subdistrict and Type of Immunization in Tomohon Municipality 2018*

	Kecamatan Subdistrict	BCG BCG	DPT DPT			Campak Measles	IPV IPV
			1	2	3		
	(1)	(2)	(3)	(4)	(5)	(6)	(7)
1	Tomohon Selatan	237	301	302	292	290	277
2	Tomohon Tengah	240	246	274	309	274	319
3	Tomohon Timur	242	245	253	258	643	224
4	Tomohon Barat	260	254	230	220	254	212
5	Tomohon Utara	484	497	514	489	497	466
	<b>Tomohon</b>	<b>1 463</b>	<b>1 543</b>	<b>1 573</b>	<b>1 568</b>	<b>2 021</b>	<b>1 498</b>

Sumber/Source: Dinas Kesehatan Daerah Kota Tomohon / Regional Health Office of Tomohon Municipality



Lanjutan Tabel / *Continued Table 4.2.5*

Kecamatan Subdistrict	Polio Polio				Hepatitis B Hepatitis B		
	1	2	3	4	1	2	3
(1)	(8)	(9)	(10)	(11)	(12)	(13)	(14)
1 Tomohon Selatan	237	301	302	292	301	302	292
2 Tomohon Tengah	240	246	274	309	246	274	309
3 Tomohon Timur	242	245	253	258	245	253	258
4 Tomohon Barat	260	254	230	220	254	230	220
5 Tomohon Utara	484	497	514	489	497	514	489
<b>Tomohon</b>	1 463	1 543	1 573	1 568	15 43	1 573	1 568

Sumber/Source: Dinas Kesehatan Daerah Kota Tomohon / Regional Health Office of Tomohon Municipality

**Tabel 4.2.6 Jumlah Kasus 10 Penyakit Terbanyak di Kota Tomohon 2018**  
**Table Number of Cases of the 10 Most Diseases in Tomohon Municipality 2018**

	<b>Jenis Penyakit</b> <i>The Type of Disease</i>	<b>Jumlah Kasus</b> <i>Number Of Cases</i>
	(1)	(2)
1	Penyakit Hipertensi (tekanan darah tinggi)	24 956
2	Infeksi Saluran Pernapasan Atas (ISPA)	11 956
3	Diabetes Melitus (Gula darah)	5 055
4	Gastritis (mis: maag)	4 813
5	Infeksi Akut Lain Pada Saluran Pernapasan Bagian Atas	4 166
6	Penyakit pada Sistem Otot dan Jaringan Pengikat	3 792
7	Tonsilitis (mis:amandel)	2 859
8	Diare termasuk tersangka Kolera	2 541
9	Penyakit Kulit Infeksi (mis:cacar air,dll)	2 108
10	Penyakit Lain pada Saluran Pernapasan Bagian Atas	370

Sumber/Source: Dinas Kesehatan Daerah Kota Tomohon / Regional Health Office of Tomohon Municipality

**Tabel 4.2.7 Jumlah Bayi Lahir Bayi Berat Badan Lahir Rendah (BBLR) BBLR Dirujuk dan Bergizi Buruk Menurut Kecamatan di Kota Tomohon 2018**  
***Number of Births Babies with Low Birth Weights (LBW) Treated LBW and Malnutrition Cases by Subdistrict in Tomohon Municipality 2018***

	Kecamatan <i>Subdistrict</i>	Bayi Lahir <i>Births</i>	BBLR/LBW		Gizi Buruk <i>Malnutrition</i>
			Jumlah <i>Total</i>	Dirujuk <i>Treated</i>	
	(1)	(2)	(3)	(4)	(5)
1	Tomohon Selatan	353	4	4	0
2	Tomohon Tengah	325	9	9	0
3	Tomohon Timur	164	0	0	0
4	Tomohon Barat	229	9	9	0
5	Tomohon Utara	428	2	2	
	<b>Tomohon</b>	<b>1 499</b>	<b>24</b>	<b>24</b>	<b>0</b>

Sumber/Source: Dinas Kesehatan Daerah Kota Tomohon / *Regional Health Office of Tomohon Municipality*

**Tabel 4.2.8 Jumlah Ibu Hamil Melakukan Kunjungan K1 Melakukan Kunjungan K4 Kurang Energi Kronis (KEK) dan Mendapat Tablet Zat Besi (Fe) di Kota Tomohon 2014–2018**  
***Number of Pregnant Women Those with One Visit and Four Visits of Antenatal Care Chronic Energy Deficiency (CED) and Receiving Iron Supplement in Tomohon Municipality 2014–2018***

Tahun Years	Jumlah Ibu Hamil Pregnant Women	Melakukan Kunjungan K1 One Visit	Melakukan Kunjungan K4 Four Visits	Kurang Energi Kronis (KEK) Chronic Energy Deficiency (CED)	Mendapat Zat Besi (Fe) Receiving Iron Supplement
(1)	(2)	(3)	(4)	(5)	(6)
2014	1 827	1 827	1 742	0	1 827
2015	1 664	1 761	1 689	0	1 761
2016	1 659	1 781	1 706	0	1 781
2017	1 656	1 815	1 676	0	1 815
2018	1 649	1 766	1 683	0	1 519

Sumber/Source: Dinas Kesehatan Daerah Kota Tomohon / Regional Health Office of Tomohon Municipality

**Tabel 4.2.9 Jumlah Remaja Usia 15-24 Tahun yang Mendapat Penyuluhan Tentang Kesehatan Reproduksi (Kespro) HIV/AIDS dan Keluarga Berencana (KB) Menurut Kecamatan di Kota Tomohon 2017**  
**Number of Young People Aged 15 - 24 Who Had Counselling on Reproductive Health HIV/AIDS and Family Planning by Subdistrict in Tomohon Municipality 2017**

Kecamatan Subdistrict		Jumlah remaja  Number of Adolescent	Penyuluhan Kespro Reproductive Health Counselling	Narkoba  drugs	Penyuluhan HIV/AIDS HIV/AIDS Counselling
(1)		(2)	(3)	(4)	(5)
1	Tomohon Selatan	4.801	336	-	-
2	Tomohon Tengah	3.150	686	-	-
3	Tomohon Timur	2.544	236	-	-
4	Tomohon Barat	5.404	236	-	-
5	Tomohon Utara	4.740	186	-	-
<b>Tomohon</b>		<b>20 639</b>	<b>1 680</b>	-	-

Sumber/Source: Dinas Pengendalian Penduduk dan Keluarga Berencana Kota Tomohon/ Population Control and Family Planning Office of Tomohon Municipality

**Tabel 4.2.10 Jumlah Klinik Keluarga Berencana (KKB) Menurut Status dan Kecamatan di Kota Tomohon, 2018**  
**Number of Family Planning Clinics by Status and Subdistrict in Tomohon Municipality 2018**

	<b>Kabupaten/Kota Regency/City</b>	<b>Pemerintah Government</b>	<b>Swasta Private</b>
	<b>(1)</b>	<b>(2)</b>	<b>(3)</b>
1	Tomohon Selatan	3	7
2	Tomohon Tengah	1	8
3	Tomohon Timur	1	1
4	Tomohon Barat	1	1
5	Tomohon Utara	2	6
	<b>Tomohon</b>	<b>8</b>	<b>23</b>

Sumber/Source: Dinas Pengendalian Penduduk dan Keluarga Berencana Kota Tomohon/ Population Control and Family Planning Office of Tomohon Municipality

**Tabel 4.2.11 Jumlah Pos Pelayanan Keluarga Berencana Desa (PPKBD)**  
**Menurut Kecamatan di Kota Tomohon 2018**  
*Number of Village Family Planning Service Units by*  
*Subdistrict in Tomohon Municipality 2018*

	Kecamatan	Pemerintah
	(1)	(2)
1	Tomohon Selatan	12
2	Tomohon Tengah	9
3	Tomohon Timur	5
4	Tomohon Barat	8
5	Tomohon Utara	10
	<b>Tomohon</b>	<b>44</b>

Sumber/Source: Dinas Pengendalian Penduduk dan Keluarga Berencana Kota Tomohon/ *Population Control and Family Planning Office of Tomohon Municipality*

**Tabel 4.2.12 Jumlah Pasangan Usia Subur (PUS) dan Peserta KB Aktif Menurut Kecamatan di Kota Tomohon 2018**  
**Number of Eligible Couples and Family Planning Participants by Subdistrict in Tomohon Municipality 2018**

Kecamatan Subdistrict	Jumlah PUS Eligible Couples	Peserta KB Aktif Family Planning Participants			
		IUD	MOW	MOP	Kondom Condom
(1)	(2)	(3)	(4)	(5)	(6)
1 Tomohon Selatan	3 851	256	183	23	147
2 Tomohon Tengah	3 292	366	170	11	93
3 Tomohon Timur	1 644	227	46	2	56
4 Tomohon Barat	2 781	280	142	1	52
5 Tomohon Utara	4 374	354	95	9	468
<b>Tomohon</b>	<b>15 942</b>	<b>1 483</b>	<b>636</b>	<b>46</b>	<b>468</b>

Sumber/Source: Dinas Pengendalian Penduduk dan Keluarga Berencana Kota Tomohon/ Population Control and Family Planning Office of Tomohon Municipality



Lanjutan Tabel / *Continued Table 4.2.12*

Kecamatan <i>Subdistrict</i>	Peserta KB Aktif <i>Family Planning Participants</i>			
	Implan <i>Implants</i>	Suntikan <i>Injection</i>	Pil <i>Pill</i>	Jumlah Total
(1)	(7)	(8)	(9)	(10)
1 Tomohon Selatan	314	1 807	650	3 380
2 Tomohon Tengah	218	1 450	464	2 772
3 Tomohon Timur	156	607	216	1 310
4 Tomohon Barat	743	892	258	2 368
5 Tomohon Utara	501	2 124	440	3 643
<b>Tomohon</b>	<b>1 932</b>	<b>6 880</b>	<b>2 028</b>	<b>13 473</b>

Sumber/Source: Dinas Pengendalian Penduduk dan Keluarga Berencana Kota Tomohon/ *Population Control and Family Planning Office of Tomohon Municipality*

### 4.3 AGAMA/RELIGION

**Tabel 4.3.1 Jumlah Penduduk Menurut Kecamatan dan Agama yang Dianut di Kota Tomohon 2018**  
*Population by Subdistrict and Religion in Tomohon Municipality 2018*

Kecamatan <i>Subdistrict</i>	Islam <i>Islam</i>	Protestan <i>Christian</i>	Katolik <i>Catholic</i>	Hindu <i>Hindu</i>	Budha <i>Buddha</i>	Lainnya <i>others</i>
(1)	(2)	(3)	(4)	(5)	(6)	(7)
1 Tomohon Selatan	1 515	16 539	4 211	0	0	315
2 Tomohon Tengah	235	14 713	3 446	0	11	0
3 Tomohon Timur	208	7 004	2 656	0	12	0
4 Tomohon Barat	38	8 675	6 986	0	5	0
5 Tomohon Utara	281	21 925	4 067	8	9	0
<b>Tomohon</b>	<b>2 277</b>	<b>39 927</b>	<b>14 643</b>	<b>8</b>	<b>37</b>	<b>315</b>

Sumber/Source: Kementerian Agama Kota Tomohon/ Ministry of Religious Affairs of Tomohon Municipality

**Tabel 4.3.2 Jumlah Tempat Peribadatan Menurut Kecamatan di Kota Tomohon 2018**  
**Table** **Number of Worship Facilities by Subdistrict in Tomohon Municipality 2018**

<b>Kecamatan Subdistrict</b>	<b>Masjid Mosque</b>	<b>Mushola Mushola</b>	<b>Gereja Protestan Christian Church</b>	<b>Gereja Katholik Catholic Church</b>	<b>Pura Temple</b>	<b>Vihara Vihara</b>	<b>Litang/ Kelenteng</b>
(1)	(2)	(3)	(4)	(5)	(6)	(7)	(8)
1 Tomohon Selatan	1	1	26	6	-	-	-
2 Tomohon Tengah	1	-	17	2	-	-	-
3 Tomohon Timur	-	0	13	3	-	-	-
4 Tomohon Barat	-	-	7	2	-	-	-
5 Tomohon Utara	1	-	23	5	-	1	-
<b>Tomohon</b>	<b>3</b>	<b>1</b>	<b>86</b>	<b>18</b>	<b>0</b>	<b>1</b>	<b>0</b>

Sumber/Source: Kementerian Agama Kota Tomohon/ Ministry of Religious Affairs of Tomohon Municipality

## 4.4 KRIMINALITAS/CRIME

**Tabel 4.4.1** Jumlah Perkara yang Diterima dan Diselesaikan Menurut Bulan di Kejaksaan Negeri Tomohon 2018  
**Table** *Number of Received and Settled Cases by Month in Civil Attorney of Tomohon Municipality 2018*

Bulan Month	Perkara Pidana Criminal Cases		Perkara Perdata Civil Cases		Jumlah Total	
	Diterima Received	Diselesaikan Settled	Diterima Received	Diselesaikan Settled	Diterima Received	Diselesaikan Settled
(1)	(2)	(3)	(4)	(5)	(6)	(7)
1 Januari January	-	1	6	-	6	1
2 Februari February	17	15	41	-	58	15
3 Maret March	7	16	-	-	7	16
4 April April	3	11	-	-	3	11
5 Mei May	3	6	-	-	3	6
6 Juni June	3	4	-	-	3	4
7 Juli July	1	4	-	-	1	4
8 Agustus August	17	3	5	-	22	3
9 September September	7	4	-	-	7	4
10 Oktober October	11	1	1	-	12	1
11 November November	8	8	-	-	8	8
12 Desember December	8	11	47	5	55	16
<b>Jumlah/Total</b>	85	84	100	5	185	89

Sumber/Source: Kejaksaan Negeri Kota Tomohon / Civil Attorney of Tomohon Municipality

**Tabel 4.4.2 Jumlah Narapidana dan Tahanan Menurut Bulan di Lembaga Pembinaan Khusus Anak Tomohon 2018**  
**Number of Convict and Prisoners by Month in Tomohon Special Coaching Children Institution 2018**

	Bulan Month	Narapidana Convict			Tahanan Prisoners		
		Laki-Laki Male	Perempuan Female	Jumlah Total	Laki-Laki Male	Perempuan Female	Jumlah Total
	(1)	(2)	(3)	(4)	(5)	(6)	(7)
1	Januari January	53	-	53	1	-	1
2	Februari February	48	-	48	33	-	33
3	Maret March	69	-	69	29	-	29
4	April April	81	-	81	21	-	21
5	Mei May	77	-	77	22	-	22
6	Juni June	78	-	78	16	-	16
7	Juli July	76	-	76	14	-	14
8	Agustus August	77	-	77	7	-	7
9	September September	83	-	83	9	-	9
10	Oktober October	80	-	80	20	-	20
11	November November	74	-	74	25	-	25
12	Desember December	76	-	76	26	-	26

Sumber/Source: Lembaga Pemasyarakatan Khusus Anak Kelas IIB Tomohon / Penitentiary of Children Class IIB Tomohon Municipality

**Tabel 4.4.3** Jumlah Narapidana dan Tahanan Menurut Bulan di Lembaga Pemasyarakatan Perempuan Kelas 2b 2018  
**Table** Number of Convict and Prisoners by Month in Tomohon Special Woman Institution 2018

	Bulan Month	Narapidana Convict			Tahanan Prisoners		
		Laki-Laki Male	Perempuan Female	Jumlah Total	Laki-Laki Male	Perempuan Female	Jumlah Total
	(1)	(2)	(3)	(4)	(5)	(6)	(7)
1	Januari January		0	0		0	0
2	Februari February		42	42		3	3
3	Maret March		38	38		3	3
4	April April		38	38		3	3
5	Mei May		37	37		4	4
6	Juni June		32	32		4	4
7	Juli July		35	35		4	4
8	Agustus August		34	34		9	9
9	September September		43	43		6	6
10	Oktober October		39	39		8	8
11	November November		34	34		7	7
12	Desember December		36	36		4	4

Sumber/Source: Lembaga Pemasyarakatan Khusus Anak Kelas IIB Tomohon / Penitentiary of Women Class IIB Manado

**Tabel 4.4.4** Jumlah Laporan Tindakan Pidana yang diterima dan diselesaikan di Polres Tomohon 2013 - 2017  
**Table** *Number of received and settled Criminal Complaints in Tomohon Tomohon Regional Resort 2013 - 2017*

Tahun	Perkara Pidana		
	Criminal Cases		
Year	Diterima Received	Diselesaikan Settled	Persentase Percentage (%)
(1)	(2)	(3)	(4)
2013	669	643	96
2014	743	460	62
2015	708	405	57
2016	758	515	68
2017	676	370	54,73

Sumber/Source: Kepolisian Resort Kota Tomohon/Tomohon Regional Police

**Tabel 4.4.5 Jumlah Perkara Pidana yang diterima dan diselesaikan Oleh  
Kepolisian Resort (POLRES) Tomohon Menurut Bulan di Kota  
Tomohon 2017**  
*Number of Criminal Cases that Received and Settled by  
Tomohon Resort Police by Month in Tomohon Municipality  
2017*

	Bulan Month	Perkara Pidana/Criminal Cases	
		Diterima Received	Diselesaikan Settled
	(1)	(2)	(3)
1	Januari January	72	42
2	Februari February	55	31
3	Maret March	55	27
4	April April	49	26
5	Mei May	48	29
6	Juni June	52	36
7	Juli July	49	36
8	Agustus August	68	27
9	September September	63	25
10	Oktober October	20	12
11	November November	15	12
12	Desember December	18	10
<b>Jumlah/Total</b>		<b>676</b>	<b>370</b>

Sumber/Source: Kepolisian Resort Kota Tomohon/Tomohon Resort Police



**Tabel 4.4.6** Jumlah Kekerasan Terhadap Perempuan dan Anak Menurut Instansi di Kota Tomohon 2018  
**Number of Violence against Women and Children by Institution in Tomohon Municipality 2018**

Nama Instansi/Unit Office Name/Unit	Bentuk Kekerasan						
	Fisik	Psikis	Seksual	Eksplorasi	Penelantaran	Trafiking	Lainnya
(1)	(2)	(3)	(4)	(5)	(6)	(7)	(8)
1 UPPA Kota Tomohon	14	2	13	0	3	0	2
2 Polsek Utara Kec. Tomohon Utara	4	0	2	0	0	0	0
3 Polsek Tengah (Tomohon Tengah, Tomohon Timur, Tomohon Barat)	-	-	2	0	0	0	0
4 Polsek Selatan (Tomohon Selatan)	0	0	0	0	0	0	0
5 P2TP2A	6	1	16	0	2	0	1
<b>Tomohon</b>	<b>24</b>	<b>3</b>	<b>33</b>	<b>0</b>	<b>5</b>	<b>0</b>	<b>3</b>

Sumber/Source: Dinas Pemberdayaan Perempuan dan Perlindungan Anak Kota Tomohon/ Women's Empowerment and Child Protection Office of Tomohon Municipality

**Tabel 4.4.7 Jumlah Penanganan Kekerasan Terhadap Perempuan dan Anak Menurut Instansi di Kota Tomohon 2018**  
**Number of Violence against Women and Children Handling by Institution in Tomohon Municipality 2018**

	Nama Instansi/Unit <i>Office Name/Unit</i>	Diberikan	
		Penanganan Aduan	Penegakkan Hukum
	(1)	(2)	(3)
1	UPPA Kota Tomohon	60	60
2	Polsek Utara (Kec. Tomohon Utara)	6	6
3	Polsek Tengah (Tomohon Tengah, Tomohon Timur, Tomohon Barat)	2	2
4	Polsek Selatan (Tomohon Selatan)	0	0
	<b>Tomohon</b>	<b>68</b>	<b>68</b>

Sumber/Source: Dinas Pemberdayaan Perempuan dan Perlindungan Anak Kota Tomohon/ *Women's Empowerment and Child Protection Office of Tomohon Municipality*

## 4.5 KEMISKINAN/POVERTY

**Tabel 4.5.1** Indeks Kemiskinan di Kota Tomohon, 2016-2018  
**Table** *Poverty Index in Tomohon Municipality, 2016-2018*

Indeks Index	2016	2017	2018
	(2)	(3)	
Persentase Kemiskinan (%)	6,56	6,47	5,95
Indeks Kedalaman Kemiskinan	1,01	0,88	1,25
Indeks Keparahan Kemiskinan	0,24	0,20	0,38
Garis Kemiskinan (Rupiah)	336 266	354 635	363 856

Sumber/Source: BPS Kota Tomohon /Statistics of Tomohon Municipality

**Tabel 4.5.2** Garis Kemiskinan dan Penduduk Miskin di Kota Tomohon  
**Table** *Poverty Line and Number of Poor People in Tomohon Municipality 2013–2018*

Tahun Year	Garis Kemiskinan Poverty Line (rupiah)	Penduduk Miskin Number of Poor People	
		Jumlah Total (000)	Persentase Percentage
(1)	(2)	(3)	(4)
2013	285 307	6,40	6,57
2014	287 381	6,26	6,32
2015	313 236	6,63	6,78
2016	336 266	6,63	6,56
2017	354 635	6,69	6,47
2018	363 856	6,25	5,95

Sumber/Source: Survei Sosial Ekonomi Nasional/National Socio Economic Survey

#### 4.6 SOSIAL LAIN/OTHER SOCIAL

**Tabel 4.6.1 Jumlah Akte Perkawinan yang Dikeluarkan Menurut Kecamatan di Kota Tomohon 2014-2018**  
**Table Number of Marriage Certificate Issued by Subdistrict in Tomohon Municipality 2014-2018**

Kecamatan Subdistrict	2014	2015	2016	2017	2018
(1)	(2)	(3)	(4)	(5)	(6)
1 Tomohon Selatan	155	198	146	128	168
2 Tomohon Tengah	143	166	152	120	135
3 Tomohon Timur	100	98	75	200	65
4 Tomohon Barat	127	161	109	121	91
5 Tomohon Utara	248	217	161	81	185
<b>Tomohon</b>	<b>657</b>	<b>773</b>	<b>643</b>	<b>650</b>	<b>644</b>

Sumber/Source: Dinas Kependudukan dan Catatan Sipil Kota Tomohon/Demography and Civil Note Service of Tomohon Municipality

**Tabel 4.6.2 Jumlah Akte Perceraian yang Dikeluarkan Menurut Kecamatan di Kota Tomohon 2014-2018**  
**Table** *Number of Divorced Certificate Issued by Subdistrict in Tomohon Municipality 2014-2018*

Kecamatan Subdistrict	2014	2015	2016	2017	2018
(1)	(2)	(3)	(4)	(5)	(6)
1 Tomohon Selatan	12	3	13	12	21
2 Tomohon Tengah	6	7	10	17	12
3 Tomohon Timur	10	4	3	9	4
4 Tomohon Barat	11	2	4	3	6
5 Tomohon Utara	13	10	8	5	12
<b>Tomohon</b>	<b>26</b>	<b>52</b>	<b>38</b>	<b>46</b>	<b>55</b>

Sumber/Source: Dinas Kependudukan dan Catatan Sipil Kota Tomohon/ Demography and Civil Note Service of Tomohon Municipality

**Tabel 4.6.3 Jumlah Akte Kelahiran yang Dikeluarkan Menurut Kecamatan di Kota Tomohon 2014-2018**  
**Table** **Number of Act of Birth Issued by Subdistrict in Tomohon Municipality 2014-2018**

Kecamatan Subdistrict	2014	2015	2016	2017	2018
(1)	(2)	(3)	(4)	(5)	(6)
1 Tomohon Selatan	432	557	474	417	418
2 Tomohon Tengah	344	457	359	367	321
3 Tomohon Timur	242	278	212	612	233
4 Tomohon Barat	415	436	372	367	296
5 Tomohon Utara	839	737	689	205	533
<b>Tomohon</b>	<b>2 602</b>	<b>2 272</b>	<b>2 106</b>	<b>1 968</b>	<b>1801</b>

Sumber/Source: Dinas Kependudukan dan Catatan Sipil Kota Tomohon/Demography and Civil Note Service of Tomohon Municipality

**Tabel 4.6.4 Jumlah Akte Kematian yang Dikeluarkan Menurut Kecamatan di Kota Tomohon 2015-2018**  
**Table** *Number of Act of Death Issued by Subdistrict in Tomohon Municipality 2015-2018*

	<b>Kecamatan Subdistrict</b>	<b>2015</b>	<b>2016</b>	<b>2017</b>	<b>2018</b>
	<i>(1)</i>	<i>(2)</i>	<i>(3)</i>	<i>(4)</i>	<i>(5)</i>
1	Tomohon Selatan	89	120	197	165
2	Tomohon Tengah	84	109	169	145
3	Tomohon Timur	41	52	196	74
4	Tomohon Barat	44	74	115	75
5	Tomohon Utara	82	205	91	199
	<b>Tomohon</b>	<b>340</b>	<b>560</b>	<b>768</b>	<b>658</b>

Sumber/Source: Dinas Kependudukan dan Catatan Sipil Kota Tomohon/Demography and Civil Note Service of Tomohon Municipality



**Tabel 4.6.5 Jumlah Kecelakaan dan Korban Kecelakaan Lalu Lintas di Wilayah Hukum Polres Kota Tomohon 2013-2017**  
**Table Number of Traffic Accident and It's Victims in Tomohon Municipality 2013-2017**

Tahun Year	Jumlah Kecelakaan Number of Traffic Accident	Korban (orang) Victims (people)		
		Meninggal Death	Luka Berat Seriously Injured	Luka Ringan Non Seriously Injured
(1)	(2)	(3)	(4)	(5)
2013	171	32	9	222
2014	115	12	1	139
2015	88	13	6	135
2016	97	24	15	135
2017	145	19	9	194

Sumber/Source: Kepolisian Resort Kota Tomohon/Tomohon Resort Police

**Tabel 4.6.6 Jumlah Kejadian Bencana Daerah di Kota Tomohon 2018**  
**Table Number of Regional Disaster in Tomohon Municipality 2018**

Jenis Bencana <i>Type of Disaster</i>	Jumlah Kejadian <i>Number of Events</i>	Kerusakan <i>Damage</i>		
		Rusak Ringan <i>Light Damage</i>	Rusak Sedang <i>Medium Damage</i>	Rusak Berat <i>Heavy Damage</i>
(1)	(2)	(3)	(4)	(5)
Kebakaran	-	-	-	-
Banjir Bandang dan Genangan	-	-	-	-
Tanah Longsor	10	10	-	-
Pohon Tumbang	15	15	-	-
Cuaca Ekstrim / Angin Putting Beliung	1	1	-	-
Tanggap darurat	-	Korban jiwa	Korban Mengungsi	-
Letusan Gunung Lokon	Kali	-	-	-

Sumber/Source: Badan Penanggulangan Bencana Daerah Kota Tomohon/ *Regional Disaster Management Agency of Tomohon Municipality*

**Tabel 4.6.7** Jumlah Sertifikat Tanah yang Dikeluarkan Menurut Jenis Hak Atas Tanah di Kota Tomohon 2013-2018  
**Table** Number of Land Certificate Issued by Kind of Land Rights in Tomohon Municipality 2013-2018

Jenis Hak atas Tanah Land Right		2014	2015	2016	2017	2018
(1)	(2)	(3)	(4)	(5)	(6)	
1	Hak Milik	2 305	1 289	1 046	4 795	2 068
2	Hak Tanggungan	390	405	333	247	335
2	Hak Guna Bangunan	2	90	182	350	238
3	Hak Guna Usaha	0	0	0	-	-
4	Hak Pakai	1	3	11	-	1
5	Hak Wakaf	-	1	1	-	-
<b>Tomohon</b>		<b>2 698</b>	<b>1 788</b>	<b>1 573</b>	<b>5 392</b>	<b>2 642</b>

Sumber/Source: Badan Pertanahan Nasional Kota Tomohon/ Representative Office of National Land Agency of Tomohon Municipality

**Tabel 4.6.8 Jumlah Rumah Tidak Layak Huni (RTLH) Menurut Kecamatan di Kota Tomohon, 2017**  
**Table** *Number of Uninhabitable House in Tomohon Municipality, 2017*

No	Kecamatan	Jumlah	
		Kelurahan	Rumah
(1)	(2)	(3)	(4)
1	Tomohon Utara	10	617
2	Tomohon Selatan	12	619
3	Tomohon Tengah	9	411
4	Tomohon Timur	5	422
5	Tomohon Barat	8	346
<b>Jumlah</b>		<b>44</b>	<b>2.415</b>

Sumber/Source :Dinas Perumahan Rakyat dan Kawasan Pemukiman Daerah Kota Tomohon/  
*People's Housing and Settlement Area Office of Tomohon Municipality*

**Tabel 4.6.9 Jumlah Tempat Pemakaman Umum dan Luas Lahan Menurut Kecamatan di Kota Tomohon 2018**  
**Table** **Number of Public Cemetery and Land Area by Subdistrict in Tomohon Municipality, 2018**

No Num ber	Kecamatan Subdistrict	TPU Public Cemetery	Luas Lahan		
			Luas Terpakai Used Area	Luas Belum Terpakai Unused Area	Total Total
(1)	(2)	(3)	(4)	(5)	(6)
1	Tomohon Selatan	12	78 328	65 090,33	143 418,33
2	Tomohon Tengah	9	113 577	31 856	145 433
3	Tomohon Timur	4	30 430	32 826	63 256
4	Tomohon Barat	4	30 925,65	9 836,25	40 764,90
5	Tomohon Utara	9	46.810	28 310	75 120
<b>Jumlah Total</b>		<b>38</b>	<b>300 070,65</b>	<b>167 921,58</b>	<b>467 992,23</b>

Sumber/Source: Dinas perumahan rakyat dan kawasan pemukiman daerah kota tomohon

**Tabel 4.6.10 Jumlah Gelanggang/Balai Olahraga Menurut Cabang Olahraga Kota Tomohon 2018**  
**Table** *Number of Playing Field by Sports in Tomohon Municipality 2018*

<b>Cabang Olahraga</b>	<b>Jumlah Gelanggang/Balai Olahraga</b>
<i>Sports</i>	<i>Number of playing field</i>
(1)	(2)
Sepak Bola/ <i>Soccer</i>	9
Bola Voli/ <i>Vollyball</i>	23
Bulu Tangkis/ <i>Badminton</i>	21
Renang/ <i>Pool</i>	1
Menembak/ <i>Shoot</i>	2
Tinju/ <i>Boxing</i>	-
Forki/ <i>Forki</i>	1

Sumber/*Source*: Dinas Kepemudaan dan Olahraga Kota Tomohon

**Tabel 4.6.11 Jumlah Pekerjaan Penataan Lingkungan Pemukiman Penduduk dan Infrastrukur Perkotaan (PLP2IP) Menurut Kecamatan di Kota Tomohon 2017**  
***Number of Urban Structuring the Neighborhood Settlement and Infrastructure by Subdistrict in Tomohon Municipality 2017***

Kecamatan <i>Subdistrict</i>		Jumlah Pekerjaan
<i>(1)</i>		<i>(2)</i>
1	Tomohon Selatan	23
2	Tomohon Tengah	18
3	Tomohon Timur	10
4	Tomohon Barat	12
5	Tomohon Utara	19
<b>Tomohon</b>		<b>82</b>

Sumber/Source: Dinas perumahan rakyat dan kawasan pemukiman daerah kota tomohon

**Tabel 4.6.12 Daftar Nama Panti Asuhan Anak dan Jumlah Anak yang Dilayani di Kota Tomohon, 2015-2018**  
***List of Child Orphanage and Number of Children Served in Tomohon City, 2015-2018***

No	Nama Panti	Alamat	Jumlah Anak		
			2016	2017	2018
(1)	(2)	(3)	(4)	(5)	(6)
1	PA Nazaret	Jl. Nazaret Kel. Matani Tiga, Tomohon Tengah	42	42	43
2	PA Wale Ne Oki	Jl. Nazaret Kel. Matani Tiga, Tomohon Tengah	30	20	21
3	PA Mefiboset	Jl. Tomohon Raya, Kel Talete Dua, Tomohon Tengah	24	22	20
4	PA Mutmainah	Jl. Tomohon-Manado, Kel. Kinilow, Tomohon Utara	45	20	46

Sumber/Source: Dinas Sosial Kota Tomohon/ Social Services of Tomohon Municipality



**Tabel 4.6.13 Daftar Nama Panti Asuhan Anak Cacat dan Jumlah Anak yang Dilayani di Kota Tomohon, 2016-2018**  
**List of Disable Child Orphanage and Number of Children Served in Tomohon City, 2016-2018**

No	Nama Panti	Alamat	Jumlah Anak		
			2016	2017	2018
(1)	(2)	(3)	(4)	(5)	(6)
1.	PA Santa Ana Cacat Mental	Jl. Gunung Maria Kel. Kolongan, Tomohon Tengah	42	42	44
2.	PA Sayap Kasih Cacat Ganda	Jl. Woloan Kel. Woloan, Tomohon Barat	20	20	24
3.	PA Damai Rungu Wicara	Jl. Tomohon Raya, Kel Talete Satu, Tomohon Tengah	32	32	36

Sumber/Source: Dinas Sosial Kota Tomohon/ Social Services of Tomohon Municipality

**Tabel 4.6.14 Daftar Nama Panti Werda dan Jumlah Lansia yang Dilayani di Kota Tomohon, 2016-2018**  
***List of Nursing Home and Elderly Numbers Served in Tomohon City, 2016-2018***

No	Nama Panti	Alamat	Jumlah Anak		
			2015	2016	2018
(1)	(2)	(3)	(4)	(5)	(6)
1.	PW Lidya Tomohon	Jl. Kasuang, Kel. Matani Satu, Tomohon Tengah	10	9	9

Sumber/Source: Dinas Sosial Kota Tomohon/ *Social Services of Tomohon Municipality*

**Tabel 4.6.15 Daftar Nama Panti Werda dan Jumlah Lansia yang Dilayani di Kota Tomohon, 2016-2018**  
***List of Nursing Home and Elderly Numbers Served in Tomohon City, 2016-2018***

No	Jenis LNPRT	Jumlah Anak		
		2016	2017	2018
(1)	(2)	(3)	(4)	(5)
1.	Organisasi Kemasyarakatan	10	10	10
2.	Organisasi Sosial	15	15	15
3.	Organisasi Profesi	13	13	13
4.	Perkumpulan/Sosial/Kebudayaan/Olahraga/Hobi	10	10	10
5.	Lembaga Swadaya Masyarakat	2	2	2
6.	Lembaga Keagamaan	-	-	-
7.	Organisasi Bantuan Kemanusiaan/Beasiswa	-	-	-
8.	Organisasi Kepemudaan	6	6	7

Sumber/Source: Badan Kesatuan Bangsa dan Politik Kota Tomohon/ *National Unity and Politics Board of Tomohon Municipality*

**Tabel 4.6.16 Jumlah Sarana Angkut Sampah di Kota Tomohon, 2017 - 2018**  
**Table** **Number Of Waste Transport Facilities in Tomohon City, 2017-2018**

No	Jenis Sarana	2017	2018
(1)	(2)	(3)	(4)
1	Gerobak Sampah	-	-
2	Gerobak Celeng	-	-
3	Truk Tinja	-	-
4	Mobil Toilet	-	-
5	Truk Tangki Air	-	-
6	Dump truk besar 6 Ban	-	-
7	Dump truk kecil 6 Ban	-	-
8	Arm roll besar	7 Unit	7 Unit
9	Arm roll kecil	3 Unit	3 Unit
10	Truk tronton	-	-

Sumber/source: Badan Lingkungan Hidup Kota Tomohon/ *Environmental Agency of Tomohon Municipality*

**Tabel 4.6.17 Luas Ruang Terbuka Hijau (RTH) menurut jenis RTH Di Kota Tomohon, 2017-2018(m<sup>2</sup>)**  
**Table Area of Green Open Space (RTH) by type of green space in Tomohon City, 2016-2018 (m<sup>2</sup>)**

NO	Jenis Ruang Terbuka Hijau	2017	2018
(1)	(2)	(3)	(4)
1	Taman Kota	-	300m <sup>2</sup>
2	Taman Intraktif	-	-
3	Taman Lingkungan	-	-
4	Aman Hijau	500m <sup>2</sup>	500m <sup>2</sup>
5	Taman Bangunan Umum	-	-
6	Taman Rekreasi	-	-
7	Jalur Hijau Jalan	-	-
8	Tepian Air	-	-
9	RTH Pemakaman	10m <sup>2</sup>	10m <sup>2</sup>

Sumber/source: Badan Lingkungan Hidup Kota Tomohon/ *Environmental Agency of Tomohon Municipality* narapidana

**Tabel 4.6.18 Jumlah Koleksi Buku Di Kota Tomohon, 2018**  
**Table Number of Books Collection in Tomohon City, 2018**

No	Jenis Buku atau Arsip	Jumlah
(1)	(2)	(3)
1	Karya Umum	1 354
2	Filsafat/Psikologi	1 033
3	Agama	2 198
4	Ilmu Sosial	3 123
5	Bahasa	833
6	Ilmu-Ilmu Murni	1 717
7	Ilmu-Ilmu Terapan	5 992
8	Kesenian, Hiburan dan Olahraga	2 004
9	Kesusastraan	1 678
10	Geografi dan Sejarah Umum	1 165
<b>Jumlah/Total</b>		<b>21 097</b>

**Tabel 4.6.19 Jumlah Koleksi Kearsipan Di Kota Tomohon,2018**  
**Table Number of Archive Collection in Tomohon City, 2018**

<b>No</b>	<b>Jenis Arsip Kind of Archive</b>	<b>Jumlah Total</b>
<i>(1)</i>	<i>(2)</i>	<i>(3)</i>
1	Peraturan Daerah	15
2	Peraturan Walikota	46
3	Laporan	153
4	Struktur Organisasi	48
5	Surat-Surat keputusan	136
6	SK Kepegawaian	765
7	Lainnya (Umum)	951
<b>Jumlah</b>		<b>2 144</b>

# **PERTANIAN** **AGRICULTURE**

## **PRODUKSI** **PRODUCTION**



**KEMBANG KOL**  
**CAULIFLOWER**

**13.125**  
**KUINTAL**

**13.817**  
**KUINTAL**

**BAWANG DAUN**  
**SCALLIONS**







**PENJELASAN TEKNIS**

1. **Lahan sawah** adalah lahan pertanian yang berpetak-petak dan dibatasi oleh pematang (galangan), saluran untuk menahan/ menyalurkan air, yang biasanya ditanami padi sawah tanpa memandang dari mana diperoleh atau status lahan tersebut. Lahan yang dimaksud termasuk lahan yang terdaftar di Pajak Bumi Bangunan, luran Pembangunan Daerah, lahan bengkok, lahan serobotan, lahan rawa yang ditanami padi dan lahan bekas tanaman tahunan yang telah dijadikan sawah, baik yang ditanami padi, palawija atau tanaman semusim lainnya.
2. **Tegal/Kebun** adalah lahan pertanian bukan sawah (lahan kering) yang ditanami tanaman semusim atau tahunan dan terpisah dengan halaman sekitar rumah serta penggunaannya tidak berpindah pindah.
3. **Ladang/Huma** adalah lahan pertanian bukan sawah (lahan kering) yang biasanya ditanami tanaman semusim dan penggunaannya hanya semusim

**TECHNICAL NOTES**

1. **Wetland** is agricultural land that separated by small dykes to resist water, where the main crop is usually wetland paddy without considering where it is got from or the status of the land. It includes the land that is registered at land income tax office, regional development contribution, 'bengkok' land, illegal ownership, swamps for rice cultivation, and annual crop land mark that has been used as rice field, which are both planted with paddy, secondary crops or the other seasonal crops.
2. **Dry field/Garden** is an dryland (unirrigated land) which is planted with seasonal or annual crops and separately from the yard around the house without shifting
3. **Unirrigated agricultural field /Shifting cultivation land** is dryland (unirrigated land) that usually is cultivated for seasonal crops and utilized only for one or

atau dua musim, kemudian akan ditinggalkan bila sudah tidak subur lagi (berpindah-pindah). Kemungkinan lahan ini beberapa tahun kemudian akan dikerjakan kembali jika sudah subur.

4. **Lahan yang sementara tidak diusahakan** adalah lahan yang biasanya diusahakan tetapi untuk sementara (lebih dari 1 (satu) tahun tetapi kurang dari atau sama dengan 2 (dua) tahun) tidak diusahakan, termasuk lahan sawah yang tidak diusahakan selama lebih dari 2 (dua) tahun.

5. Data pokok tanaman pangan yang dikumpulkan adalah luas panen dan produktivitas (hasil per hektar). Produksi tanaman pangan merupakan hasil perkalian antara luas panen dengan produktivitas. Pengumpulan data luas panen dilakukan setiap bulan dengan pendekatan area kecamatan di seluruh wilayah Indonesia. Pengumpulan data produktivitas dilakukan melalui pengukuran langsung pada plot ubinan berukuran 2½ m x 2½ m. Pengumpulan data produktivitas dilakukan setiap subround (empat bulanan) pada waktu panen petani.

*two seasons, then it will be left when it is not fertile (shifting). Maybe, this land will be used again in a few years if it has been fertile.*

4. **Temporarily unused land** is land that is regularly used but temporarily (more than a year but less or equal than two years) is unused, it includes wetland that is not cultivated more than two years.

5. *The main food crops data collected consists of harvested area and productivity (yield per hectare). Food crops production is generated by harvested area multiplied by productivity. The harvested area data is collected every month using sub district area approach in all sub district in Indonesia. The productivity data collection is conducted by a direct measurement in 2½m x 2½m crop cutting plot. The productivity measurement is conducted in every subround (four monthly) at the time when farmers are harvesting their crops.*

6. Data produksi padi dan palawija yang disajikan adalah dalam kualitas: gabah kering giling (padi), pipilan kering (jagung), biji kering (kedelai dan kacang tanah), dan umbi basah (ubi kayu dan ubi jalar).
6. *Production of paddy and secondary crops data are presented in the form of: dry unhusked rice (paddy), dry loose maize (maize), dry shells crops (soybeans and peanuts), and fresh roots (cassava and sweet potatoes).*
7. **Tanaman sayuran dan buah-buahan semusim**  
**Tanaman sayuran semusim** adalah tanaman sumber vitamin, garam mineral dan lain-lain yang dikonsumsi dari bagian tanaman yang berupa daun, bunga, buah, dan umbinya, yang berumur kurang dari satu tahun.
7. ***Seasonal vegetable and fruit plants***  
***Seasonal vegetable plants*** are plants which are the sources of vitamin, mineral salt, etc, consumed from the part of the plant in the form of leaf, flower, fruit, and root with the age of less than one year.
8. **Tanaman buah-buahan semusim** adalah tanaman sumber vitamin, garam mineral, dan lain-lain yang dikonsumsi dari bagian tanaman yang berupa buah, berumur kurang dari satu tahun, tidak berbentuk pohon/rumpun tetapi menjalar dan berbatang lunak.
8. ***Seasonal fruit plants*** are plants which are the sources of vitamin, mineral salt, etc, consumed from the part of the plant in the form of fruits. These plants are creeps with the age of less than one year.
9. **Tanaman buah-buahan dan sayuran tahunan**  
**Tanaman buah-buahan tahunan** adalah tanaman sumber vitamin, garam mineral, dan lain-lain yang dikonsumsi dari bagian tanaman yang berupa buah dan merupakan
9. ***Annual fruit and vegetable plants***  
***Annual fruit plants*** are plants which are the sources of vitamin, contained mineral salt, etc, consumed from the part of plant in the form of fruit and more than one year of age.

tanaman tahunan.

10. **Tanaman sayuran tahunan** adalah tanaman sumber vitamin, garam mineral, dan lain-lain yang dikonsumsi dari bagian tanaman yang berupa daun dan atau buah yang berumur lebih dari satu tahun.
10. **Annual vegetable plants** are plants which are the sources of vitamin, contained mineral salt, etc, consumed from the part of the plant in the form of vegetable and more than one year of age.
11. **Tanaman biofarmaka** adalah tanaman yang bermanfaat untuk obat-obatan, kosmetik, dan kesehatan yang dikonsumsi atau digunakan dari bagian-bagian tanaman seperti daun, batang, buah, umbi (rimpang) ataupun akar.
11. **Medicinal plants** are plants which are useful for medicine. It is consumed from part of the plant such as leaf, flower, fruit, tuber, and root.
12. **Tanaman hias** adalah tanaman yang mempunyai nilai keindahan baik bentuk, warna daun, tajuk maupun bunganya, sering digunakan untuk penghias pekarangan dan lain sebagainya.
12. **Ornamental plants** are plants which have a beauty value, either in shape, colour of leaf or crown of flower, and they are often used as a yard decorator.
13. **Luas panen tanaman hortikultura** adalah luas tanaman sayuran, buah-buahan, biofarmaka, dan tanaman hias yang diambil hasilnya/dipanen pada periode pelaporan.
13. **Harvested area of horticulture** is area which vegetable, fruit, medicinal and ornamental plant of crop harvested during the period of report.
14. **Luas panen untuk tanaman sayuran** adalah luas tanaman yang dipanen sekaligus/habis/dibongkar
14. **Harvested area of vegetables** is area of entirely plant harvested/demolished and plant

dan luas tanaman yang dipanen berkali-kali (lebih dari satu kali)/belum habis.

15. **Tanaman yang dipanen sekaligus/habis/dibongkar** adalah tanaman yang sehabis panen langsung dibongkar/dicabut, terdiri dari bawang merah, bawang putih, bawang daun, kentang, kol/kubis, kembang kol, petsai/sawi, wortel, lobak, dan kacang merah.

16. **Tanaman yang dipanen berkali-kali (lebih dari satu kali)/belum habis** adalah tanaman yang pemanenannya lebih dari satu kali dan biasanya dibongkar apabila panen terakhir sudah tidak memadai lagi, terdiri dari: kacang panjang, cabe besar, cabe rawit, jamur, tomat, terung, buncis, ketimun, labu siam, kangkung, bayam, melon, semangka, dan blewah.

17. Produksi hortikultura adalah hasil menurut bentuk produk dari setiap tanaman sayuran, buah-buahan, biofarmaka dan tanaman hias yang diambil berdasarkan luas yang dipanen/tanaman yang menghasilkan pada bulan/triwulan laporan.

18. Kawasan hutan adalah wilayah

*harvested several times/undemolished.*

15. ***Entirely plants harvested/demolished*** are plants usually harvested once and demolished to be substituted by other plants, consisting of: shallots, garlic, leeks, potato, cabbage, cauli flower, mustard green, carrots, chinese radish, and red kidney beans.

16. ***Plants harvested several times/undemolished*** are plants usually harvested more than once and demolished in the case that the last harvest was economically not profitable. They consist of : yard long beans, chili, small chili, mushroom, tomatoes, egg plant, frech beans, cucumber, pumpkin/chajota, swamp cabbage, spinach, melon, watermelon, and blewah .

17. *Horticulture production is the standard production quantity form of vegetable, fruit, medicinal and ornamental plant based on harvested area/the number of production plants reported monthly/quarterly.*

18. *Forest Area is a specific territory*

tertentu yang berupa hutan, yang ditunjuk dan atau ditetapkan oleh pemerintah untuk dipertahankan keberadaannya sebagai hutan tetap. Hal ini untuk menjamin kepastian hukum mengenai status kawasan hutan, letak batas dan luas suatu wilayah tertentu yang sudah ditunjuk menjadi kawasan hutan tetap.

*of forest ecosystem determined and or decided by the government as a permanent forest. Such decision is important to maintain the size of forest area and to ensure its legitimation and boundary demarcation of permanent forest.*

19. Kawasan hutan Indonesia ditetapkan oleh Menteri Kehutanan dalam bentuk Surat Keputusan Menteri Kehutanan tentang Penunjukan Kawasan Hutan dan Perairan Provinsi. Penunjukan Kawasan Hutan ini disusun berdasarkan hasil pemaduserasian antara Rencana Tata Ruang Wilayah Provinsi (RTRWP) dengan Tata Guna Hutan Kesepakatan (TGHK).

19. *Indonesian forest area is determined by the Minister of Forestry in the format of Ministerial Decree on the Designation of Provincial Forest Area and Inland Water, Coastal and Marine Ecosystem. The designation of Forest Area is formulated based on integrated and harmonized of Provincial Spatial Planning (RTRWP) and Forest Land Use by Concensus (TGHK).*

20. Penunjukan kawasan hutan mencakup pula kawasan perairan yang menjadi bagian dari Kawasan Suaka Alam (KSA) dan Kawasan Pelestarian Alam (KPA).

20. *The designation of forest area in some cases also cover inland water, coastal and marine ecosystem that may become part of Sanctuary Reserve Area (KSA) and Nature Conservation Area (KPA).*

21. Kawasan Suaka Alam (KSA) adalah kawasan dengan ciri khas tertentu,

21. *A Sanctuary Reserve Area is a specific terrestrial or aquatic area*

baik di darat maupun di perairan yang mempunyai fungsi pokok sebagai kawasan pengawetan keanekaragaman tumbuhan dan satwa serta ekosistemnya, yang juga berfungsi sebagai wilayah sistem penyangga kehidupan.

*having specific criteria for preserving biodiversity plant and animal as well as ecosystem, which also serve as life support system.*

22. Kawasan Pelestarian Alam (KPA) adalah kawasan dengan ciri khas tertentu, baik di darat maupun di perairan yang mempunyai fungsi pokok perlindungan sistem penyangga kehidupan, pengawetan keanekaragaman jenis tumbuhan dan satwa, serta pemanfaatan secara lestari sumber daya alam hayati dan ekosistemnya.
22. *A Nature Conservation area is a specific terrestrial or aquatic area whose main function is to serve life support system and preserve diversity of plant and animal species, as well as to provide a sustainable utilization of living resources and their ecosystems.*
23. Berdasarkan Undang-Undang No. 41 Tahun 1999 tentang Kehutanan, kawasan hutan dibagi ke dalam kelompok Hutan Konservasi, Hutan Lindung, dan Hutan Produksi.
23. *In accordance to the Act on Forestry No. 41/1999, forest area is categorized as Conservation Forest, Protection Forest and Production Forest.*
24. Hutan Konservasi adalah kawasan hutan dengan ciri khas tertentu, yang mempunyai fungsi pokok pengawetan keanekaragaman tumbuhan dan satwa serta ekosistemnya.
24. *Conservation Forest is a forest area having specific characteristic established for the purposes of conservation of animal and plant species as well as their ecosystem.*
25. Hutan Lindung adalah kawasan hutan yang mempunyai fungsi pokok sebagai perlindungan sistem
25. *Protection Forest is a forest area designated to serve life support system, maintain hydrological*



## AGRICULTURE

penyangga kehidupan untuk mengatur tata air, mencegah banjir, mengendalikan erosi, mencegah intrusi air laut, dan memelihara kesuburan tanah.

*system, prevent of flood, erosion control, seawater intrusion, and maintain soil fertility.*

26. Hutan Produksi adalah kawasan hutan yang mempunyai fungsi pokok memproduksi hasil hutan. Hutan produksi terdiri dari Hutan Produksi Tetap (HP), Hutan Produksi Terbatas (HPT), dan Hutan Produksi yang dapat dikonversi.

26. *Production Forest is a forest area designated mainly to promote sustainable forest production. Production forest is classified as permanent production forest, limited production forest, and convertible production forest.*

27. Hutan Konservasi terdiri dari: Kawasan suaka alam berupa Cagar Alam (CA) dan Suaka Margasatwa (SM); kawasan pelestarian alam berupa Taman Nasional (TN), Taman Hutan Raya (THR), dan Taman Wisata Alam (TWA);

27. *Conservation Forest is divided into: Sanctuary Reserve area consists of Strict Nature Reserve and Wildlife Sanctuary.*

*Nature conservation area consists of National Park (TN), Grand Forest Park (THR), and Nature Recreation Park (TWA);*

28. Taman Buru (TB).  
Taman Buru adalah kawasan hutan yang ditetapkan sebagai tempat wisata berburu.

28. *Game Hunting Park (TB)  
Game Hunting Park is forest area devoted for game hunting recreation.*

29. Rumah Tangga Perikanan Budidaya adalah rumah tangga yang melakukan kegiatan budidaya ikan/binatang air lainnya/tanaman air dengan tujuan sebagian/seluruh hasilnya untuk dijual.

29. *An aquaculture fishery household is a household conducting activities in culturing fishes/other aquatic animals/aquatic plants, for which the products are wholly or partly to be sold. different types of parameters.*

**ULASAN**

Pada tahun 2018 produksi padi di Kota Tomohon sebesar 15.121 ton. Produksi terbesar terdapat di kecamatan Tomohon Barat yaitu sebanyak 8.515 ton atau lebih dari 56.31 persen dari total seluruh produksi padi.

Kota Tomohon terkenal sebagai penghasil hortikultura di Sulawesi Utara. Wortel merupakan tanaman hortikultura yang terbanyak produksinya yaitu sebesar 60.260 quintal. Sedangkan produksi labu siam menempati urutan kedua yaitu sebesar 54.280 quintal.

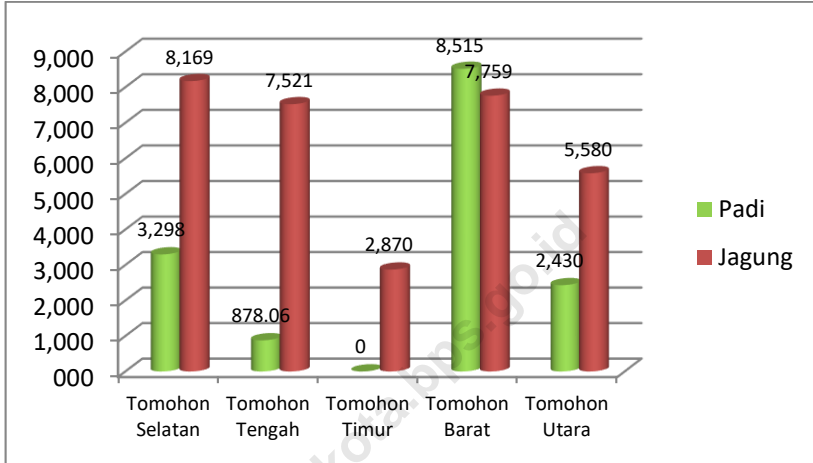
**DESCRIPTION**

*On 2018, production of paddy in Tomohon Municipality was 15.121 tons. The most production is on Tomohon Barat Subdistrict, that was 8.515 tons or more than 56.31 percent from all production.*

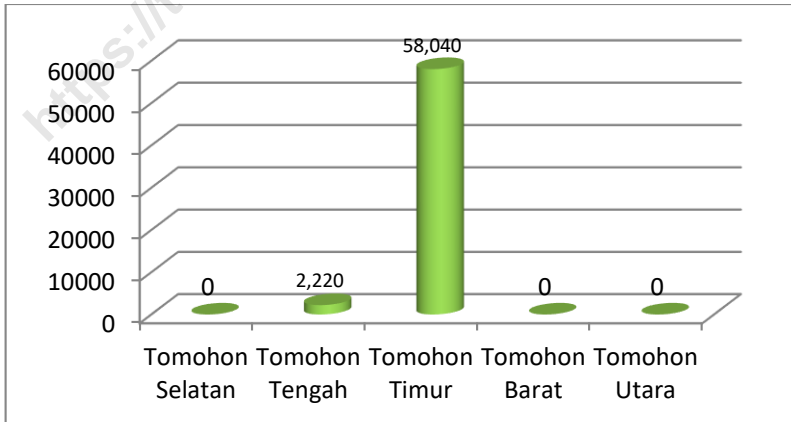
*Tomohon City is famous for producing horticulture in North Sulwaesi. Carrot is the largest horticultural production, that is 60.260 quintal. While chayote production get second position, which is 54.280 quintal.*

<https://tomohonkota.go.id>

**Gambar 7** Jumlah Produksi Padi dan Jagung di Kota Tomohon 2018 (ton)  
**Picture** *Number of Paddy and Maizena Productions in Tomohon Municipality 2018(Ton)*



**Gambar 8** Jumlah Produksi Wortel di Kota Tomohon 2018  
**Picture** *Number of Carrot Productions in Tomohon Municipality 2018*



5.1 TANAMAN PANGAN/*FOOD CROPS*

**Tabel 5.1.1** Luas Lahan Sawah Menurut Kecamatan dan Jenis Pengairan di Kota Tomohon (hektar) 2018  
*Area of Wetland by Subdistrict and Type of Irrigation in Tomohon Municipality 2018*

	Kecamatan Subdistrict	Irigasi Irrigation	Non Irigasi Non Irrigation	Jumlah Total
	(1)	(2)	(3)	(4)
1	Tomohon Selatan	187	0	187
2	Tomohon Tengah	50	0	50
3	Tomohon Timur	0	0	0
4	Tomohon Barat	494	0	494
5	Tomohon Utara	148,8	0	148,8
	<b>Tomohon</b>	<b>879,8</b>	<b>0</b>	<b>879,8</b>

Sumber/Source: Dinas Pertanian dan Perikanan Kota Tomohon/Agriculture and Fisheries Office of Tomohon Municipality

**Tabel 5.1.2 Luas Panen Produksi dan Produktivitas Padi Sawah dan Padi Ladang Menurut Kecamatan di Kota Tomohon 2018**  
**Table** **Harvested Area Production and Productivity of Wetland and Dryland Paddy by Subdistrict in Tomohon Municipality 2018**

Kecamatan Subdistrict	Padi Sawah Wetland Paddy			Padi Ladang Dryland Paddy		
	Luas Panen Harvested Area (Ha)	Produksi Production (Ton)	Produktivitas Productivity (Kw/Ha)	Luas Panen Harvested Area (Ha)	Produksi Production (Ton)	Produktivitas Productivity (Kw/Ha)
(1)	(2)	(3)	(4)	(5)	(6)	(7)
1 Tomohon Selatan	646	3 297,83	51,05	0	0	0
2 Tomohon Tengah	172	878,06	51,05	0	0	0
3 Tomohon Timur	0	0	51,05	0	0	0
4 Tomohon Barat	1 668	8 515,14	51,05	0	0	0
5 Tomohon Utara	476	2 429,98	51,05	0	0	0
<b>Tomohon</b>	<b>2 962</b>	<b>15 121,01</b>	<b>51,05</b>	<b>0</b>	<b>0</b>	<b>0</b>

Sumber/Source: Dinas Pertanian dan Perikanan Kota Tomohon/Agriculture and Fisheries Office of Tomohon Municipality

**Tabel 5.1.3 Luas Panen Produksi dan Produktivitas Jagung dan Kedelai Menurut Kecamatan di Kota Tomohon 2018**  
**Table** *Harvested Area Production and Productivity of Maize and Soybean by Subdistrict in Tomohon Municipality 2018*

Kecamatan Subdistrict	Jagung Maize			Kedelai Soybean		
	Luas Panen Harvested Area (Ha)	Produksi Production (Ton)	Produktivitas Productivity (Kw/Ha)	Luas Panen Harvested Area (Ha)	Produksi Production (Ton)	Produktivitas Productivity (Kw/Ha)
(1)	(2)	(3)	(4)	(5)	(6)	(7)
1 Tomohon Selatan	1 953	8 169,40	41,83	161	193,20	12
2 Tomohon Tengah	1 798	7 521,03	41,83	60	72	12
3 Tomohon Timur	686	2 869,54	41,83	18	21,60	12
4 Tomohon Barat	1 855	7 759,47	41,83	199,40	239,28	12
5 Tomohon Utara	1 334	5 580,12	41,83	50,35	60,42	12
<b>Tomohon</b>	<b>7 626</b>	<b>31 899,56</b>	<b>41,83</b>	<b>488,75</b>	<b>586,50</b>	<b>60</b>

Sumber/Source: Dinas Pertanian dan Perikanan Kota Tomohon/Agriculture and Fisheries Office of Tomohon Municipality

**Tabel 5.1.4 Luas Panen Produksi dan Produktivitas Kacang Tanah dan Kacang Hijau Menurut Kecamatan di Kota Tomohon 2018**  
**Table Harvested Area Production and Productivity of Peanut and Mungbean by Subdistrict in Tomohon Municipality 2018**

Kecamatan Subdistrict	Kacang Tanah Peanut			Kacang Hijau Mungbean		
	Luas Panen Harvested Area (Ha)	Produksi Production (Ton)	Produktivitas Productivity (Kw/Ha)	Luas Panen Harvested Area (Ha)	Produksi Production (Ton)	Produktivitas Productivity (Kw/Ha)
(1)	(2)	(3)	(4)	(5)	(6)	(7)
1 Tomohon Selatan	5	9	18	0	0	0
2 Tomohon Tengah	1	1,8	18	0	0	0
3 Tomohon Timur	11	19,8	18	0	0	0
4 Tomohon Barat	15	27	18	0	0	0
5 Tomohon Utara	3	5,4	18	0	0	0
<b>Tomohon</b>	<b>24</b>	<b>125</b>	<b>35</b>	<b>0</b>	<b>0</b>	<b>0</b>

Sumber/Source: Dinas Pertanian dan Perikanan Kota Tomohon/Agriculture and Fisheries Office of Tomohon Municipality

**Tabel 5.1.5 Luas Panen Produksi dan Produktivitas Ubi Kayu dan Ubi Jalar Menurut Kecamatan di Kota Tomohon 2018**  
**Table Harvested Area Production and Productivity of Cassava and Sweet Potato by Subdistrict in Tomohon Municipality 2018**

Kecamatan Subdistrict	Ubi Kayu Cassava			Ubi Jalar Sweet Potato		
	Luas Panen Harvested Area (Ha)	Produksi Production (Ton)	Produktivitas Productivity (Kw/Ha)	Luas Panen Harvested Area (Ha)	Produksi Production (Ton)	Produktivitas Productivity (Kw/Ha)
(1)	(2)	(3)	(4)	(5)	(6)	(7)
1 Tomohon Selatan	0	0	132	3	354	118
2 Tomohon Tengah	1	13,2	132	4	472	118
3 Tomohon Timur	6	79,2	132	9	1 062	118
4 Tomohon Barat	14	184,8	132	107	12 626	118
5 Tomohon Utara	3	39,6	132	2	236	118
<b>Tomohon</b>	<b>35</b>	<b>24</b>	<b>316,8</b>	<b>132</b>	<b>125</b>	<b>14 750</b>

Sumber/Source: Dinas Pertanian dan Perikanan Kota Tomohon/Agriculture and Fisheries Office of Tomohon Municipality



5.2 HORTIKULTURA/*HORTICULTURE*

**Tabel 5.2.1 Luas Panen Tanaman Sayuran Menurut Kecamatan dan Jenis Sayuran di Kota Tomohon (Hektar) 2018**  
*Harvested Area of Vegetables by Subdistrict and Kind of Plant in Kota Tomohon (Hectare) 2018*

	<b>Kecamatan Subdistrict</b>	<b>Cabai Merah</b>	<b>Cabai Rawit Chilli</b>	<b>Kentang Potato</b>	<b>Kubis Cabbage</b>	<b>Wortel Carrots</b>
	(1)	(2)	(3)	(4)	(5)	(6)
1	Tomohon Selatan	86	83	0	0	0
2	Tomohon Tengah	43	77	0	29	14
3	Tomohon Timur	19	63	0	101	224
4	Tomohon Barat	9	89	0	0	0
5	Tomohon Utara	95	86	0	38	0
	<b>Tomohon</b>	<b>252</b>	<b>398</b>	<b>0</b>	<b>168</b>	<b>238</b>

Sumber/Source: Dinas Pertanian dan Perikanan Kota Tomohon/Agriculture and Fisheries Office of Tomohon Municipality

Lanjutan Tabel / *Continued Table 5 2 1*

	<b>Kecamatan Subdistrict</b>	<b>Petsai Chinese Cabbage</b>	<b>Bawang Daun</b>	<b>Kembang Kol</b>	<b>Tomat Tomato</b>	<b>Terong</b>
	(1)	(7)	(8)	(9)	(10)	(11)
1	Tomohon Selatan	c	41	0	31	26
2	Tomohon Tengah	57	11	0	22	43
3	Tomohon Timur	208	74	77	91	46
4	Tomohon Barat	1	16	0	0	0
5	Tomohon Utara	34	21	35	19	25
	<b>Tomohon</b>	<b>300</b>	<b>163</b>	<b>112</b>	<b>163</b>	<b>140</b>

Sumber/Source: Dinas Pertanian dan Perikanan Kota Tomohon/Agriculture and Fisheries Office of Tomohon Municipality

Lanjutan Tabel / *Continued Table 5 2 1*

	Kecamatan <i>Subdistrict</i>	Buncis	Ketimun <i>Cucumber</i>	Labu Siam	Kangkung	Bayam <i>Spinach</i>
	(1)	(12)	(13)	(14)	(15)	(16)
1	Tomohon Selatan	26	28	22	0	3
2	Tomohon Tengah	0	3	23	8	56
3	Tomohon Timur	43	20	98	0	36
4	Tomohon Barat	33	58	92	90	0
5	Tomohon Utara	42	28	33	16	16
	<b>Tomohon</b>	<b>144</b>	<b>137</b>	<b>268</b>	<b>114</b>	<b>111</b>

Sumber/Source: Dinas Pertanian dan Perikanan Kota Tomohon/Agriculture and Fisheries Office of Tomohon Municipality

**Tabel 5.2.2** **Produksi Tanaman Sayuran Menurut Kecamatan dan Jenis Sayuran di Kota Tomohon (Kuintal) 2018**  
***Production of Vegetables by Subdistrict and Kind of Plant in Tomohon Municipality (Quintal) 2018***

	<b>Kecamatan Subdistrict</b>	<b>Cabai Merah</b>	<b>Cabai Rawit Chilli</b>	<b>Kentang Potato</b>	<b>Kubis Cabbage</b>	<b>Wortel Carrots</b>
	(1)	(2)	(3)	(4)	(5)	(6)
1	Tomohon Selatan	5 930	5 450	0	0	0
2	Tomohon Tengah	2 251	3 310	0	3 370	2 220
3	Tomohon Timur	950	3 150	0	25 290	58 040
4	Tomohon Barat	710	5 880	0	0	0
5	Tomohon Utara	6 610	4 690	0	7 600	0
	<b>Tomohon</b>	<b>16 451</b>	<b>22 480</b>	<b>0</b>	<b>36 260</b>	<b>60 260</b>

Sumber/Source: Dinas Pertanian dan Perikanan Kota Tomohon/Agriculture and Fisheries Office of Tomohon Municipality

Lanjutan Tabel / *Continued Table 5 2 2*

	Kecamatan <i>Subdistrict</i>	Petsai <i>Chinese Cabbage</i>	Bawang Daun	Kembang Kol	Tomat <i>Tomato</i>	Terong
	(1)	(7)	(8)	(9)	(10)	(11)
1	Tomohon Selatan	0	3 760	0	2 840	2 120
2	Tomohon Tengah	4 588	502	0	1 430	2 335
3	Tomohon Timur	16 640	6 340	8 200	13 750	8 280
4	Tomohon Barat	100	1 415	0	0	0
5	Tomohon Utara	1 371	1 800	4 925	2 380	4 075
	<b>Tomohon</b>	<b>22 699</b>	<b>13 817</b>	<b>13 125</b>	<b>20 400</b>	<b>16 810</b>

Sumber/*Source*: Dinas Pertanian dan Perikanan Kota Tomohon/*Agriculture and Fisheries Office of Tomohon Municipality*

Lanjutan Tabel / *Continued Table 5 2 2*

	Kecamatan <i>Subdistrict</i>	Buncis	Ketimun <i>Cucumber</i>	Labu Siam	Kangkung	Bayam <i>Spinach</i>
	(1)	(12)	(13)	(14)	(15)	(16)
1	Tomohon Selatan	2 310	3 770	5 670	0	60
2	Tomohon Tengah	0	210	1 210	148	1 637
3	Tomohon Timur	3 270	2 480	17 800	0	1 620
4	Tomohon Barat	3 750	7 600	22 160	10 710	0
5	Tomohon Utara	4 370	1 930	7 440	288	1 380
	<b>Tomohon</b>	<b>13 700</b>	<b>15 990</b>	<b>54 280</b>	<b>11 164</b>	<b>4 697</b>

Sumber/Source: Dinas Pertanian dan Perikanan Kota Tomohon/Agriculture and Fisheries Office of Tomohon Municipality

**Tabel 5.2.3** **Produksi Buah-buahan Menurut Kecamatan dan Jenis Buah di Kota Tomohon (Ton) 2018**  
**Production of Fruits by Subdistrict and Kind of Fruit in Tomohon Municipality (Ton) 2018**

	Kecamatan Subdistrict	Mangga Mango	Durian Durian	Rambutan Rambutan	Pisang Banana	Pepaya Papaya	Nanas Pine- apple
	(1)	(2)	(3)	(4)	(5)	(6)	(7)
1	Tomohon Selatan	5,5	0	0	115,0	138,2	0
2	Tomohon Tengah	18,3	13,9	8,4	26,4	23,4	1,3
3	Tomohon Timur	4,6	2,7	6,9	9,6	11,1	7,3
4	Tomohon Barat	76,5	29,5	82,0	664,0	172,0	9,9
5	Tomohon Utara	980,4	97,8	114,0	88,1	86,3	3,4
	<b>Tomohon</b>	<b>1 085,3</b>	<b>143,9</b>	<b>211,3</b>	<b>903,1</b>	<b>431,0</b>	<b>21,9</b>

Sumber/Source: Dinas Pertanian dan Perikanan Kota Tomohon/Agriculture and Fisheries Office of Tomohon Municipality

Lanjutan Tabel / *Continued Table 5.2.3*

	Kecamatan <i>Subdistrict</i>	Duku/Langsar	Alpukat <i>Avocado</i>	Jambu Biji <i>Guava</i>	Salak <i>Salak</i>	Nangka <i>Jackfruit</i>	Jeruk <i>Citrus</i>
	(1)	(2)	(3)	(4)	(5)	(6)	(7)
1	Tomohon Selatan	0	0	0	60,0	1,5	2,4
2	Tomohon Tengah	13,2	17,3	4,0	0	136,8	9,6
3	Tomohon Timur	1,2	7,5	3,2	0	0	0
4	Tomohon Barat	20,0	29,5	5,2	0	18,3	6,4
5	Tomohon Utara	37,6	22,2	7,7	0,3	58,8	11,8
	<b>Tomohon</b>	<b>72,0</b>	<b>76,6</b>	<b>20,1</b>	<b>60,30</b>	<b>215,4</b>	<b>30,2</b>

Sumber/Source: Dinas Pertanian dan Perikanan Kota Tomohon/Agriculture and Fisheries Office of Tomohon Municipality



**Tabel 5.2.4** **Produksi Tanaman Biofarmaka Menurut Kecamatan dan Jenis Biofarmaka di Kota Tomohon (Kuintal) 2018**  
**Table** **Production of Biofarmaka by Subdistrict and Kind of Plant in Tomohon Municipality (Quintal) 2018**

Kecamatan Subdistrict	Jahe Ginger	Lengkuas Alpinia Galanga	Kencur Kaemferia Galanga	Kunyit Turmeric	Temulawak Javanese Ginger
(1)	(2)	(3)	(4)	(5)	(6)
1 Tomohon Selatan	1,43	0,96	0	1,95	0
2 Tomohon Tengah	13,68	0,52	1,44	56,00	10,55
3 Tomohon Timur	7,40	4,75	0	3,20	0,80
4 Tomohon Barat	837,00	1 007,00	18,50	3 000,00	0
5 Tomohon Utara	7,65	4,15	0	34,00	0
<b>Tomohon</b>	<b>867,16</b>	<b>1 017,38</b>	<b>19,94</b>	<b>3 095,20</b>	<b>11,35</b>

Sumber/Source: Dinas Pertanian dan Perikanan Kota Tomohon/Agriculture and Fisheries Office of Tomohon Municipality

**Tabel 5.2.5** Produksi Tanaman Bunga Menurut Kecamatan dan Jenis Bunga di Kota Tomohon (Tangkai) 2018  
**Table** Production of Flower by Subdistrict and Kind of Plant in Tomohon Municipality (Stock) 2018

Kecamatan Subdistrict	Anggrek Orchid	Anthurium Anthurium	Anyelir Carnation	Gerbera	Gladiol Gladiole
(1)	(2)	(3)	(4)	(5)	(6)
1 Tomohon Selatan	0	0	0	0	0
2 Tomohon Tengah	0	0	0	0	0
3 Tomohon Timur	0	0	0	0	0
4 Tomohon Barat	0	0	0	0	0
5 Tomohon Utara	0	0	0	17 200	172 500
<b>Tomohon</b>	<b>0</b>	<b>0</b>	<b>0</b>	17 200	172 500

Sumber/Source: Dinas Pertanian dan Perikanan Kota Tomohon/Agriculture and Fisheries Office of Tomohon Municipality

Lanjutan Tabel / *Continued Table 5.2.5*

Kecamatan Subdistrict		Heliconia	Krisan Chrysanthemum	Mawar Rose	Aster Aster
(1)	(2)	(3)	(4)	(5)	
1	Tomohon Selatan	0	0	0	0
2	Tomohon Tengah	0	0	0	0
3	Tomohon Timur	0	0	0	0
4	Tomohon Barat	800	0	0	0
5	Tomohon Utara	1 500	4 620 000	10 500	0
<b>Tomohon</b>		<b>2 300</b>	<b>4 620 000</b>	<b>10 500</b>	<b>0</b>

Sumber/Source: Dinas Pertanian dan Perikanan Kota Tomohon/Agriculture and Fisheries Office of Tomohon Municipality

5.3 PERKEBUNAN/*ESTATE CROPS*

**Tabel 5.3.1** Luas Tanaman Perkebunan Menurut Kecamatan dan Jenis Tanaman di Kota Tomohon (hektar) 2018  
**Table** *Planted Area of Estate Crops by Subdistrict and Kind of Crop in Tomohon Municipality (hectare) 2018*

	Kecamatan <i>Subdistrict</i>	Cengkeh <i>Cloves</i>	Kelapa <i>Coconut</i>	Aren <i>Sugar Palm</i>	Kopi <i>Coffee</i>	Vanili <i>Vanilla</i>	Kakao <i>Cocoa</i>
	(1)	(2)	(3)	(4)	(5)	(6)	(7)
1	Tomohon Selatan	c	104,40	230,04	5,47	-	-
2	Tomohon Tengah	4,90	1,80	190,53	1,83	-	-
3	Tomohon Timur	133,50	58,00	207,00	3,70	-	-
4	Tomohon Barat	541,76	423,55	245,25	1,10	-	-
5	Tomohon Utara	566,90	586,05	130,62	2,00	-	-
	<b>Tomohon</b>	1 605,24	1 173,80	976,44	14,10	-	-

Sumber/*Source*: Dinas Kehutanan dan Perkebunan Kota Tomohon/*Foserty and Estate Crop Office of Tomohon Municipality*

**Tabel 5.3.2** **Produksi Tanaman Perkebunan Menurut Kecamatan dan Jenis Tanaman di Kota Tomohon (ton) 2018**  
**Production of Estate Crops by Subdistrict and Kind of Crop in Tomohon Municipality (ton) 2018**

	Kecamatan Subdistrict	Cengkeh Cloves	Kelapa Coconut	Aren Sugar Palm	Kopi Coffee	Vanili Vanilla	Kakao Cocoa
	(1)	(2)	(3)	(4)	(5)	(6)	(7)
1	Tomohon Selatan	-	15,26	5,40	-	-	-
2	Tomohon Tengah	-	-	1,35	-	-	-
3	Tomohon Timur	-	9,00	4,95	-	-	-
4	Tomohon Barat	-	124,63	4,50	-	-	-
5	Tomohon Utara	-	164,10	5,40	-	-	-
	<b>Tomohon</b>	-	312,99	21,60	-	-	-

Sumber/Source: Dinas Kehutanan dan Perkebunan Kota Tomohon/Foserty and Estate Crop Office of Tomohon Municipality

## 5.4 PETERNAKAN/LIVESTOCK

**Tabel 5.4.1** Populasi Ternak Menurut Kecamatan dan Jenis Ternak di Kota Tomohon 2018  
**Table** *Livestock Population by Subdistrict and Kind of Livestock in Tomohon Municipality 2018*

Kecamatan Subdistrict	Sapi Perah Dairy Cattle	Sapi Potong Beef Cattle	Kerbau Buffalo	Kuda Horse	Kambing Goat	Domba Sheep	Babi Pig
(1)	(2)	(3)	(4)	(5)	(6)	(7)	(8)
1 Tomohon Selatan	-	1 340	-	-	91	-	8 920
2 Tomohon Tengah	-	415	-	-	-	-	215
3 Tomohon Timur	-	235	-	-	-	-	925
4 Tomohon Barat	-	956	-	-	-	-	23 950
5 Tomohon Utara	-	835	-	-	6	-	7 900
<b>Tomohon</b>	<b>-</b>	<b>3 781</b>	<b>-</b>	<b>-</b>	<b>97</b>	<b>-</b>	<b>41 910</b>

Sumber/Source: Dinas Pertanian, Peternakan dan Perikanan Kota Tomohon/Agriculture, Livestock and Fisheries Office of Tomohon Municipality

**Tabel 5.4.2 Populasi Unggas Menurut Kecamatan dan Jenis Unggas di Kota Tomohon 2018**  
***Poultry Population by Subdistrict and Kind of Poultry in Tomohon Municipality 2018***

	Kecamatan <i>Subdistrict</i>	Ayam Kampung <i>Native Chicken</i>	Ayam Petelur <i>Layer</i>	Ayam Pedaging <i>Broiler</i>	Itik <i>Duck</i>
	(1)	(2)	(3)	(4)	(5)
1	Tomohon Selatan	3 750	15 000	1 000	16
2	Tomohon Tengah	550	-	-	-
3	Tomohon Timur	1 450	-	-	-
4	Tomohon Barat	3 895	706 000	270 000	-
5	Tomohon Utara	2 890	192 213	14 000	-
	<b>Tomohon</b>	<b>12 535</b>	<b>913 213</b>	<b>285 000</b>	<b>16</b>

Sumber/Source: Dinas Pertanian dan Perikanan Kota Tomohon/Agriculture and Fisheries Office of Tomohon Municipality

**Tabel 5.4.3 Jumlah Ternak yang Dipotong Menurut Kecamatan dan Jenis Ternak di Kota Tomohon 2018**  
***Livestock Slaughtered by Sub District and Kind of Livestock in Tomohon Municipality 2018***

Kecamatan Subdistrict		Sapi Potong Beef Cattle	Kerbau Buffalo	Kuda Horse	Kambing Goat	Domba Sheep	Babi/Pig
(1)	(2)	(3)	(4)	(5)	(6)	(7)	
1 Tomohon Selatan	470	-	-	5	-	672	
2 Tomohon Tengah	2 569	-	-	3	-	18 411	
3 Tomohon Timur	-	-	-	-	-	13 874	
4 Tomohon Barat	-	-	-	-	-	1 097	
5 Tomohon Utara	-	-	-	3	-	1 027	
<b>Tomohon</b>	<b>3 039</b>	<b>-</b>	<b>-</b>	<b>11</b>	<b>-</b>	<b>35 081</b>	

Sumber/Source: Dinas Pertanian dan Perikanan Kota Tomohon/Agriculture and Fisheries Office of Tomohon Municipality



5.5 PERIKANAN/*FISHERY*

**Tabel 5.5.1 Jumlah Rumah Tangga Perikanan Air Tawar Budidaya Menurut Kecamatan dan Jenis Budidaya di Kota Tomohon 2015-2018**  
***Number of Fresh Water Aquaculture Households by Subdistrict and Type of Aquaculture in Tomohon Municipality 2015-2018***

	<b>Kecamatan Subdistrict</b>	<b>2015</b>	<b>2016</b>	<b>2017</b>	<b>2018</b>
	<b>(1)</b>	<b>(2)</b>	<b>(3)</b>	<b>(4)</b>	<b>(5)</b>
1	Tomohon Selatan	130	104	149	147
2	Tomohon Tengah	43	23	122	128
3	Tomohon Timur	26	14	10	12
4	Tomohon Barat	177	245	174	185
5	Tomohon Utara	93	30	128	142
	<b>Tomohon</b>	<b>469</b>	<b>416</b>	<b>583</b>	<b>614</b>

Sumber/Source: Dinas Pertanian dan Perikanan Kota Tomohon/Agriculture and Fisheries Office of Tomohon Municipality

**Tabel 5.5.2 Produksi Perikanan Air Tawar Budidaya Menurut Kecamatan di Kota Tomohon (ton) 2014-2018**  
**Table** *Production of Fresh Water Aquaculture by Subdistrict in Tomohon Municipality (ton) 2014-2018*

Kecamatan Subdistrict	2014	2015	2016	2017	2018
(1)	(2)	(3)	(4)	(5)	(5)
1. Tomohon Selatan	553,45	505,33	302,59	243,67	212,51
2. Tomohon Tengah	263,02	93,56	66,14	90,91	81,05
3. Tomohon Timur	111,19	34,93	21,02	0,86	0,01
4. Tomohon Barat	575,22	391,41	500,30	375,57	447,33
5. Tomohon Utara	352,40	205,19	194,27	179,83	159,24
<b>Tomohon</b>	<b>1855,28</b>	<b>1230,42</b>	<b>1084,32</b>	<b>890,84</b>	<b>900,14</b>

Sumber/Source: Dinas Pertanian dan Perikanan Kota Tomohon/Agriculture and Fisheries Office of Tomohon Municipality

**Tabel 5.5.3** **Produksi Perikanan Budidaya Menurut Kecamatan di Kota Tomohon (ton) 2018**  
**Table** **Production of Fresh Water Aquaculture by Subdistrict in Tomohon Municipality (ton) 2018**

Kecamatan Subdistrict	<i>nila</i>	<i>mas</i>	<i>Ikan lainnya</i>	<i>lele</i>	<i>Gurame</i>
(1)	(2)	(3)	(4)	(5)	(5)
1. Tomohon Selatan	122,34	89,95	0	0,22	0
2. Tomohon Tengah	72,44	8,61	0	0	0
3. Tomohon Timur	0,01	0	0	0	0
4. Tomohon Barat	318,91	127,52	0	0,90	0
5. Tomohon Utara	99,54	59,70	0	0	0
<b>Tomohon</b>	<b>613,24</b>	<b>285,78</b>	<b>0</b>	<b>1,12</b>	<b>0</b>

Sumber/Source: Dinas Pertanian dan Perikanan Kota Tomohon/Agriculture and Fisheries Office of Tomohon Municipality

**Tabel 5.5.4** **Produksi Ikan Menurut Areal dan Kecamatan di Kota Tomohon (ton) 2018**  
**Table** **Production of Fish by Fishery Area and Subdistrict in Tomohon Municipality (ton) 2018**

Kecamatan Subdistrict	Kolam Fresh Water Pond	Sawah Paddy Field	Tambak Brackish Water Pond	Kantong Jaring Apung (Unit)
(1)	(2)	(3)	(4)	(5)
1. Tomohon Selatan	83,27	55,22	-	74,01
2. Tomohon Tengah	79,99	1,06	-	-
3. Tomohon Timur	0,01	0	-	-
4. Tomohon Barat	282,17	165,16	-	-
5. Tomohon Utara	138,97	20,27	-	-
<b>Tomohon</b>	<b>584,41</b>	<b>241,71</b>	<b>-</b>	<b>74,01</b>

Sumber/Source: Dinas Pertanian dan Perikanan Kota Tomohon/Agriculture and Fisheries Office of Tomohon Municipality

**Tabel 5.5.5** **Produksi Ikan Menurut Areal dan Jenis Ikan di Kota Tomohon (ton) 2018**  
**Table** **Production of Fish by Fishery Area and Kind of Fish in Tomohon Municipality (ton) 2018**

	Jenis Ikan <i>Kind of Fish</i>	Kolam <i>Fresh Water Pond</i>	Sawah <i>Paddy Field</i>	Tambak <i>Brackish Water Pond</i>	Kantong Jaring Apung ( <i>Unit</i> )
	(1)	(2)	(3)	(4)	(5)
1	Nila	469,54	69,69	-	74,01
2	Mas	170,57	115,21	-	...
3	Gurame	-	-	-	-
4	Lele	1,12	-	-	-
5	Patin	-	-	-	-
6	Ikan Lainnya	-	-	-	-
	<b>Tomohon</b>	<b>641,23</b>	<b>184,90</b>	<b>-</b>	<b>74,01</b>

Sumber/Source: Dinas Pertanian dan Perikanan Kota Tomohon/Agriculture and Fisheries Office of Tomohon Municipality

**Tabel 5.5.6 Nilai Produksi Ikan Menurut Areal dan Jenis Ikan di Kota Tomohon (ton) 2018**  
**Table Production Value of Fish by Fishery Area and Kind of Fish in Tomohon Municipality (ton) 2018**

Jenis Ikan <i>Kind of Fish</i>		Kolam <i>Fresh Water Pond</i>	Sawah <i>Paddy Field</i>	Tambak <i>Brackish Water Pond</i>	Kantong Jaring Apung (Unit)
(1)	(2)	(3)	(4)	(5)	
1	Nila	9 390 800 000	1 393 800 000	-	1 480 200 000
2	Mas	6 822 800 000	4 608 400 000	-	-
3	Gurame	-	-	-	-
4	Lele	21 240 000	-	-	-
5	Patin	-	-	-	-
6	Ikan Lainnya	-	-	-	-
<b>Tomohon</b>		<b>16 234 840 000</b>	<b>6 002 200 000</b>	<b>-</b>	<b>1 480 200 000</b>

Sumber/Source: Dinas Pertanian dan Perikanan Kota Tomohon/Agriculture and Fisheries Office of Tomohon Municipality

5.6 KEHUTANAN/FORESTY

**Tabel 5.6.1 Luas Kawasan Hutan dan Perairan Menurut Kecamatan di Kota Tomohon (hektar) 2018**  
**Forest and Inland Water Area by Subdistrict in Tomohon Municipality (hectare) 2018**

Jenis Fungsi Type of Function		Luas Area
(1)	(2)	
1	Kecamatan Tomohon Timur	
	Hutan Lindung Gunung Masarang	± 103,652
2	Kecamatan Tomohon Tengah	
	Hutan Lindung Gunung Masarang	± 54,844
	Hutan Lindung Gunung Mahawu	± 45,703
3	Tomohon Utara	
	Cagar Alam Gunung Lokon	± 185,52
	Hutan Lindung Gunung Mahawu	± 78,543
	Hutan Produksi Terbatas Tatawiran	± 1,695
4	Kecamatan Tomohon Barat	
	Hutan Produksi Terbatas Tatawiran	± 287,064
5	Kecamatan Tomohon Selatan	
	Hutan Lindung Gunung Tampusu	± 20,91
<b>Tomohon</b>		<b>± 777,931</b>

Sumber/Source: UPTD KPHP Unit V, Dinas Kehutanan Daerah Provinsi Sulawesi Utara /Foserty Office of Sulawesi Utara Province

## 5.7 PERTANIAN LAINNYA /OTHER AGRICULTURE

**Tabel 5.7.1** Jumlah Kelompok Tani Menurut Kelas Dan Kecamatan Di Kota Tomohon 2018  
**Table** *Number Of Farmers Group By Class And Subdistrict In Tomohon Municipality 2018*

Kecamatan Subdistrict	Kelas Class			
	Pemula Beginner	Lanjut Intermediate	Madya Advanced	Utama Expert
(1)	(2)	(3)	(4)	(5)
1 Tomohon Selatan	73	25	6	1
2 Tomohon Tengah	41	22	3	-
3 Tomohon Timur	42	26	7	-
4 Tomohon Barat	39	65	16	1
5 Tomohon Utara	129	15	4	-
<b>Tomohon</b>	324	153	36	2

Sumber/Source: Dinas Pertanian dan Perikanan Kota Tomohon/ Agriculture and Fisheries Office of Tomohon Municipality



**Tabel 5.7.2 Jumlah Kelompok Tani Menurut Unit Usaha Tani Dan Kecamatan Di Kota Tomohon 2018**  
**Table** **Number Of Farmers Group By Agricultural Business Unit And Subdistrict In Tomohon Municipality 2018**

Kecamatan Subdistrict	Unit Usaha Tani <i>Agricultural Business Unit</i>			
	Pangan/Hortikultura Food/Horticulture	Peternakan Animal Husbandry	Perikanan Fishery	Jumlah Total
(1)	(2)	(3)	(4)	(5)
1 Tomohon Selatan	61	28	16	105
2 Tomohon Tengah	40	20	6	66
3 Tomohon Timur	54	4	17	75
4 Tomohon Barat	68	38	15	121
5 Tomohon Utara	123	19	6	148
<b>Tomohon</b>	<b>346</b>	<b>109</b>	<b>60</b>	<b>515</b>

Sumber/Source: Dinas Pertanian dan Perikanan Kota Tomohon/ *Agriculture and Fisheries Office of Tomohon Municipality*

# Industri dan Energi Industry and Energy



1

## INDUSTRI RUMAH KAYU

124 PERUSAHAAN  
634 TENAGA KERJA

## INDUSTRI ANYAMAN BAMBU

24 PERUSAHAAN  
47 TENAGA KERJA

2





## PENJELASAN TEKNIS

1. Pengumpulan data industri besar dan sedang dilakukan melalui Survei Industri Besar dan Sedang yang dilaksanakan setiap tahun secara lengkap (sensus) sejak tahun 1975. Survei Industri Besar dan Sedang mencakup semua perusahaan industri yang mempunyai tenaga kerja 20 orang atau lebih dengan menggunakan kuesioner II A.
2. Klasifikasi industri yang digunakan dalam survei ini berdasar kepada Klasifikasi Baku Lapangan Usaha Indonesia (KBLI). KBLI adalah klasifikasi lapangan usaha yang berdasar kepada *International Standard Industrial Classification of All Economic Activities* (ISIC) revisi 4 yang telah disesuaikan dengan kondisi Indonesia.
3. **Industri manufaktur** adalah suatu kegiatan ekonomi yang melakukan kegiatan mengubah suatu barang dasar secara mekanis, kimia, atau dengan tangan sehingga menjadi barang jadi/setengah jadi, dan atau barang yang kurang nilainya menjadi barang yang lebih tinggi nilainya, dan sifatnya lebih dekat kepada pemakai akhir. Termasuk dalam

## TECHNICAL NOTES

1. *Data collection of large and medium scale manufacturing is conducted through The Large and Medium Manufacturing Establishment Survey that has been done annually for all industries (census) since 1975. Large and Medium Manufacturing Establishment Survey covers all manufactures/industries with 20 workers or more by questionnaire II A.*
2. *The industrial clasification adopted in this survey refers to the Klasifikasi Baku Lapangan Usaha Indonesia (KBLI). KBLI is classification of economic activities based on the International Standard Industrial Classification of All Economic Activities (ISIC rev 4) that has been modified according to the local condition in Indonesia.*
3. **Manufacturing industry** is defined as an economic activity processing basic goods mechanically, chemicals or manually into final or intermediate goods. It is also defined as processing of lower value goods into higher value goods as final or intermediate products. The activities also include services for manufacturing and assembling.

## INDUSTRY AND ENERGY

kegiatan ini adalah jasa industri dan pekerjaan perakitan.

4. **Jasa industri** adalah kegiatan industri yang melayani keperluan pihak lain. Pada kegiatan ini bahan baku disediakan oleh pihak lain sedangkan pihak pengolah hanya melakukan pengolahannya dengan mendapat imbalan sebagai balas jasa (upah maklon).
4. *Services for manufacturing* is defined as a manufacturing activity which serving other manufacturing establishments. In this case, raw materials are supplied by others while the workers are paid as a compensation for processing raw materials.
5. **Perusahaan atau usaha industri** adalah suatu unit (kesatuan) usaha yang melakukan kegiatan ekonomi, bertujuan menghasilkan barang atau jasa, terletak pada suatu bangunan atau lokasi tertentu, dan mempunyai catatan administrasi tersendiri mengenai produksi dan struktur biaya serta ada seorang atau lebih yang bertanggung jawab atas usaha tersebut.
5. *A manufacturing establishment* is defined as a production unit engaged in economic activity, producing goods or services, located in a building or in a certain location, keeping a business record concerning the production and cost structure, and having a person or more that are responsible to those activities.
6. Industri manufaktur dikelompokkan ke dalam 4 golongan berdasarkan banyaknya pekerja, yaitu: industri besar (100 orang pekerja atau lebih), industri sedang/menengah (20–99 orang pekerja), industri kecil (5–19 orang pekerja), dan industri mikro (1–4 orang pekerja).
6. *Manufacturing industries* are categorized into four groups, based on the number of employees: large scale manufacturing (100 employees or more), medium scale manufacturing (20–99 employees), small scale manufacturing (5–19 employees), and micro industry (1–4 employees).
7. Pelanggan adalah individu atau
7. *Customers* are individuals or

kelompok, baik rumah tangga, perusahaan atau institusi non profit yang membeli air bersih dari perusahaan air bersih.

*groups, whether household, company or non-profit institutions that buy water supply from water supply establishment.*

8. Air disalurkan adalah volume air bersih dari perusahaan air bersih

8. *Distributed water is the volume of water supply from water supply establishment.*

<https://tomohonkota.bps.go.id>

**ULASAN**

**DESCRIPTION**

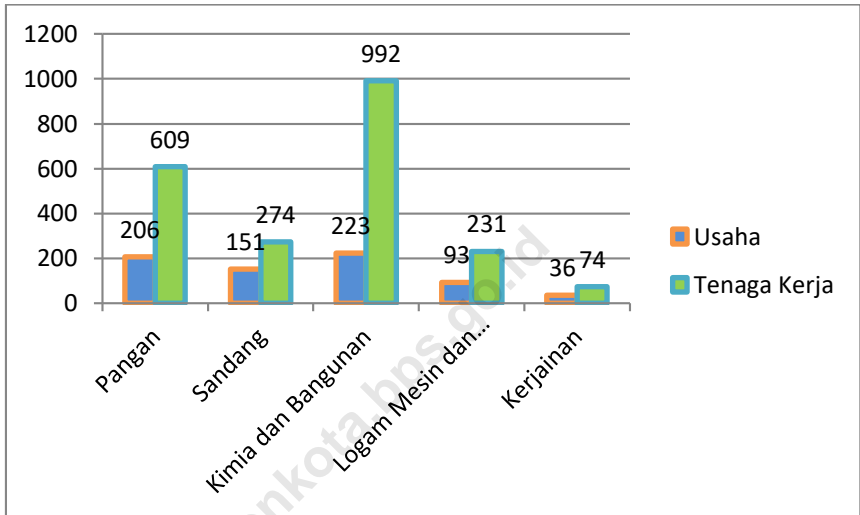
Industri pangan memiliki unit usaha terbanyak di Kota Tomohon sebanyak 206 usaha. Industri pangan menyerap tenaga kerja sebanyak 609 orang. Akan tetapi jika dilihat secara lebih detil, industri pakaian/penjahitan merupakan usaha terbanyak yaitu sebanyak 151 usaha dengan jumlah tenaga kerja 274 orang.

*The food industry has the largest business units in Tomohon Municipality ity as many as 206 unit. Food industry absorb labor as much as 609 people. However if viewed in more detail, Clothing / sewing industry is the most business that is as many as 151 businesses with a labor of 274 people.*

Sebanyak 97.735 m3 air bersih disalurkan oleh Perusahaan Daerah Air Minum Kota Tomohon ke 5.740 pelanggan pada tahun 2018. Pengguna terbanyaknya adalah kelompok II (rumah tangga kategori 1 sampai dengan rumah tangga kategori 4) sebanyak 5.286 pelanggan.

*As much as 97.735 m3 of clean water were distributed to 5.740 customers by local clean water office of Tomohon Municipality on 2018. The most user is Group II (household category 1 until category 4) 5.369 customers.*

**Gambar 9** Jumlah Perusahaan dan Tenaga Kerja di Kota Tomohon  
**Picture** **2018**  
*Number of Establishment and Employee in Tomohon  
 Municipality 2018*





## 6.1 INDUSTRI/INDUSTRY

**Tabel 6.1.1** Jumlah Perusahaan dan Tenaga Kerja Menurut Klasifikasi Industri di Kota Tomohon 2018  
**Table** *Number of Establishment Employees and Production Value by Industrial Classification in Tomohon Municipality 2018*

Klasifikasi Industri <i>Industrial Classification</i>	Perusahaan <i>Establishments</i>	Tenaga Kerja <i>Employee</i>
(1)	(2)	(3)
<b>1 Industri Pangan</b>		
Industri Pengawetan Buah-buahan dan sayur-sayuran	-	-
Industri Minyak Baku Kasar (VCO)	-	-
Industri Berbagai Macam Tepung dari Padi Kacang-kacangan Umbi-umbian dan Sejenisnya	-	-
Industri Konsentrat Pakan Ternak	-	-
Industri Kue dan Sejenisnya	-	-
a Roti	29	183
b Kue Kering	10	19
c Pia Kacang	-	-
Industri Gula Merah	49	98
Industri Makaroni Mie Spagheti Bihun dan Sejenisnya	13	42
Industri Tempe Tahu	22	33
Industri Es Batu	-	-
Industri Pengolahan Ikan	-	-
a Abon Ikan Roa	-	-
b Bakso	-	-
Industri Kerupuk dan Sejenisnya	5	26
Industri Kue Basah	45	85
Industri Makanan Lainnya	-	-
a Kacang Shanghai	3	49
b Nata de coco	1	10

<b>Klasifikasi Industri</b> <i>Industrial Classification</i>	<b>Perusahaan</b> <i>Establishments</i>	<b>Tenaga Kerja</b> <i>Employee</i>
(1)	(2)	(3)
c Keripik Pisang	4	6
d Biapong	9	29
Industri Penyaluran Air Bersih/ depot air minum	7	10
<b>Sub Total</b>	<b>206</b>	<b>609</b>
	-	-
<b>2 Industri Sandang</b>	-	-
Industri Pakaian Jadi/Penjahitan	151	274
<b>Sub Total</b>	<b>151</b>	<b>274</b>
	-	-
<b>3 Industri Kimia dan Bahan Bangunan</b>		
Industri moulding dan komponen bahan bangunan	-	-
Rumah Kayu	124	634
Kusen pintu jendela lammersering perss dan lain-lain	2	6
Industri Percetakan	18	60
Fotocopy	20	50
Industri Batu Bata	3	6
Industri Barang dari Semen	-	-
Pilar	-	-
Hiasan Dinding	-	-
Industri Barang dari Semen dan Kapur untuk Kontruksi/ Batako	21	81
Industri Barang dari Semen Lainnya (Hollowbrik)	18	61
Genteng	-	-
Industri Meubel Kayu	14	82
Industri Penggilingan Batu	-	-
Industri Alkohol Tekhnis	-	-

## INDUSTRY AND ENERGY

Klasifikasi Industri <i>Industrial Classification</i>	Perusahaan <i>Establishments</i>	Tenaga Kerja <i>Employee</i>
(1)	(2)	(3)
Industri Tukang Foto	3	12
<b>Sub Total</b>	223	992
<b>4 Industri Logam Mesin dan Elektronika</b>		
Industri Barang Logam Lainnya yang Belum Termasuk Kelompok Manapun	-	-
Pagar Besi	9	20
Industri Pemeliharaan dan Perbaikan Mobil	9	25
Industri Barang Logam Lainnya	-	-
Bubut Besi	-	-
Industri Service Elektronik	14	22
Industri Jok Mobil/ Kursi	4	8
Industri Alat Dapur dari Aluminium	-	-
Industri Bengkel Motor	57	156
Industri Tambal Ban	-	-
<b>Sub Total</b>	93	231
<b>5 Industri Kerajinan</b>		
Industri Anyaman Bambu dan Rotan dan Sejenisnya	24	47
Industri Biro Reklame	-	-
Industri Barang dari Tali	-	-
Sapu Ijuk	-	-
Tali Ijuk	-	-
Industri Kerajinan Tempurung	1	3
Industri Kerajinan Kertas	-	-

<b>Klasifikasi Industri</b> <i>Industrial Classification</i>	<b>Perusahaan</b> <i>Establishments</i>	<b>Tenaga Kerja</b> <i>Employee</i>
(1)	(2)	(3)
Bunga/Krans	10	20
Souvenir Bunga	-	-
Industri Kerajinan Akar Kayu	-	-
Industri Tungku Sekam	-	-
Industri Kerajinan Kayu Hitam	-	-
<b>Sub Total</b>	<b>36</b>	<b>74</b>
<b>Jumlah</b>	<b>709</b>	<b>2 180</b>

Sumber/Source: Dinas Perdagangan dan Perindustrian Kota Tomohon/Industry and Trade Office of Tomohon Municipality

## 6.2 ENERGI/ENERGY

**Tabel 6.2.1 Daya Terpasang dan Distribusi Listrik PT PLN (Persero) pada Cabang/Ranting PLN di Kota Tomohon 2014–2018**  
***Installed Capacity and Distribution of Electricity of State Electricity Company at Branch Level in Tomohon Municipality 2014–2018***

Tahun/Year	Daya Terpasang Installed Capacity (KW)	Listrik Terjual Electricity Sold (KWh)
(1)	(2)	(3)
2012	23 419 600	35 563 179
2013	27 302 300	35 440 661
2014	29 904 350	38 376 792
2015	31 282 900	39 746 317
2016	32 219 450	41 683 726
2017	37 099 400	41 324 246
2018	39 328 600	43 144 357

Sumber/Source: Perusahaan Listrik Negara Ranting Tomohon / Governmental Electricity Branch Office in Tomohon Municipality

**Tabel 6.2.2** **Produksi Listrik AP2B pada Gardu Induk Tomohon 2013–2018**  
**Table** **AP2B Electricity Production in Tomohon Main Substation 2013–2018**

Tahun/Year	Produksi Listrik Electricity Production (KWh)
(1)	(2)
2013	61 618 513,80
2014	65 503 014,00
2015	67 435 888,30
2016	68 681 492,00
2017	65 521 465,60
2018	75 408 895,55

Sumber/Source: UP3B Gardu Induk Tomohon

**Tabel 6.2.3 Jumlah Pelanggan Listrik Menurut Kecamatan di Kota Tomohon 2013–2018**  
**Table** **Number of Registered Electricity Costumers by Subdistrict in Tomohon Municipality 2013–2018**

Kecamatan Subdistrict	2014	2015	2016	2017	2018
(1)	(2)	(3)	(4)	(5)	(6)
1 Tomohon Selatan	-	5 265	-	-	-
2 Tomohon Tengah	-	4 974	-	-	-
3 Tomohon Timur	-	1 683	-	-	-
4 Tomohon Barat	-	3 659	-	-	-
5 Tomohon Utara	-	6 554	-	-	-
<b>Tomohon</b>	<b>20 785</b>	<b>21 521</b>	<b>22 135</b>	<b>24 575</b>	<b>25 747</b>

Sumber/Source: Perusahaan Listrik Negara Ranting Tomohon / Governmental Electricity Branch Office in Tomohon Municipality

**Tabel 6.2.4 Jumlah Pelanggan dan Air yang Disalurkan Menurut Pelanggan di Kota Tomohon 2018**  
***Number of Customer and Distributed Clean Water by Type of Customers in Tomohon Municipality 2018***

Pelanggan <i>Customers</i>	Pelanggan <i>Customers</i>	Air Disalurkan <i>Distributed Water</i> (m <sup>3</sup> )
(1)	(2)	(3)
Kelompok I ( <i>Group I</i> )		
Sosial Umum	31	1 298
Sosial Khusus	35	963
Kelompok II ( <i>Group II</i> )		
Rumah Tangga 1	15	742
Rumah Tangga 2	4 900	71 348
Rumah Tangga 3	446	11 777
Rumah Tangga 4	8	519
Kelompok III ( <i>Group III</i> )		
Instansi Pemerintah	24	2 853
Niaga 1	55	1 646
Niaga 2	208	5 136
Niaga 3	18	1 453
Kelompok Khusus		
Pelabuhan / Bandara	-	-
Lainnya	-	-
<b>Jumlah/Total</b>	<b>5 740</b>	<b>97 735</b>

Sumber/Source: Perusahaan Daerah Air Minum Kota Tomohon / *Local Clean Water Office in Tomohon Municipality*



Sengaja dikosongkan

<https://tomohonkota.bps.go.id>

# **PERDAGANGAN TRADE**

**1**

**PASAR  
UMUM**



**260**

**RUMAH  
MAKAN**



**125**

**KIOS**





**PENJELASAN TEKNIS****TECHNICAL NOTES**

- |  |  |
|--|--|
| <p>1. Sistem pencatatan Statistik Ekspor dan Impor adalah “General Trade” dengan wilayah pencatatan meliputi seluruh wilayah kepabeanaan Indonesia.</p>  | <p>1. <i>The recording of export and import statistics is based on General Trade System covering all Indonesian customs areas.</i></p>   |
| <p>2. Pengesahan dokumen kepabeanaan ekspor dan impor dilakukan oleh Bea dan Cukai berdasarkan Persetujuan Muat/Bongkar Barang.</p>  | <p>2. <i>The legalization of customs export and import documents is conducted by the Customs and Excise Office.</i></p>  |
| <p>3. Data ekspor berasal dari dokumen kepabeanaan BC 3.0 atau yang disebut dokumen Pemberitahuan Ekspor Barang (PEB) yang diisi oleh eksportir.</p>   | <p>3. <i>The export data are compiled based on customs export documents BC 3.0 or known as Export Declarations (PEB), filled by exporters.</i></p>   |
| <p>4. Data impor berasal dari dokumen kepabeanaan BC 2.0 atau yang disebut dokumen Pemberitahuan Impor Barang (PIB), Pemberitahuan Impor Barang Khusus (PIBK), Pemberitahuan Pabean Free Trade Zone (PPFTZ) dan dokumen kepabeanaan BC 2.3 yang mencatat impor barang dari Luar Negeri ke Kawasan Berikat.</p> | <p>4. <i>The import data are compiled based on customs import documents BC 2.0 or known as Import Declarations Form (PIB), Import Declarations Form for Special Commodity (PIBK), Customs Declaration Form for Free Trade Zone (PPFTZ), and customs import documents BC 2.3 which records import goods from foreign country to Bounded Zones Area.</i></p> |
| <p>5. Barang-barang yang dikirim ke luar negeri untuk diolah dicatat sebagai ekspor, sedangkan hasil olahan yang dikembalikan ke Indonesia dicatat</p>   | <p>5. <i>Goods send abroad for processing purposes are recorded as export while its product sent to Indonesia are recorded as import.</i></p>  |

## TRADE

sebagai impor.

6. Barang-barang luar negeri yang diolah di dalam negeri dicatat sebagai barang impor meskipun barang olahan tersebut akan kembali ke luar negeri.
  7. Barang-barang yang tidak dicakup dalam pencatatan:
    - a. Pakaian dan barang-barang perhiasan penumpang.
    - b. Barang-barang bawaan penumpang dari/ke luar negeri untuk dipakai sendiri, kecuali lemari es, pesawat televisi, dan sebagainya.
    - c. Barang-barang untuk keperluan perwakilan kedutaan suatu negara.
    - d. Barang-barang ekspedisi dan ekshibisi atau pameran.
    - e. Barang-barang untuk militer yang diimpor langsung oleh angkatan bersenjata
    - f. Pembungkus/peti kemas untuk diisi kembali.
    - g. Uang dan surat-surat berharga.
    - h. Barang-barang contoh
  8. Sistem pengolahan dokumen impor/ekspor Indonesia adalah sistem "Carry Over" yaitu dokumen ditunggu selama satu bulan, setelah bulan berjalan, sedangkan
6. *Foreign goods processed in Indonesia are still recorded as imports although the products will be sent to abroad.*
  7. *The following goods are not included in the statistics:*
    - a. *Clothings and passengers' jewelry.*
    - b. *Luggage of passengers for own use, except refrigerators, television sets, etc.*
    - c. *Goods imported/exported for the use of foreign representative countries/embassies.*
    - d. *Goods for expeditions, and shows or exhibitions.*
    - e. *Military goods directly imported by the Armed Forces.*
    - f. *Packings/containers to be refilled.*
    - g. *Bank notes and securities*
    - h. *Sample goods*
  8. *The carry-over system is used in processing Indonesian export and import documents. Documents are processed one month after the current month, while those received*

dokumen-dokumen yang terlambat akan diolah pada bulan berikutnya. Dengan demikian dokumen bulan-bulan sebelumnya yang terlambat diterima dan masuk pada bulan berjalan, diperlakukan sebagai dokumen bulan pengolahan.

*later will be processed for the succeeding month. This means previous documents received in the current month will be treated as processed documents.*

9. **Pelabuhan Muat** adalah pelabuhan darimana barang diangkut ke luar negeri atau diekspor

9. ***Port of loading*** is port where the goods are transported out of the country or exported.

10. **Negara tujuan** adalah negara tujuan akhir yang diketahui untuk barang ekspor yang dikirim ke luar negeri

10. ***Country of destination*** is country that is known to export goods sent abroad.

11. **Jenis komoditi** adalah barang ekspor yang dicatat sesuai kode Harmonized System (HS)

11. ***Type commodity*** is exported goods recorded based on Harmonized System (HS) code.

**ULASAN**

Jumlah perusahaan menurut bentuk badan hukum di Kota Tomohon tahun 2018 sebanyak 175 unit. Perusahaan terbanyak berbentuk 54 unit. Sedangkan sarana perdagangan terbanyak adalah warung. Selanjutnya sarana perdagangan kedua adalah 260 unit.

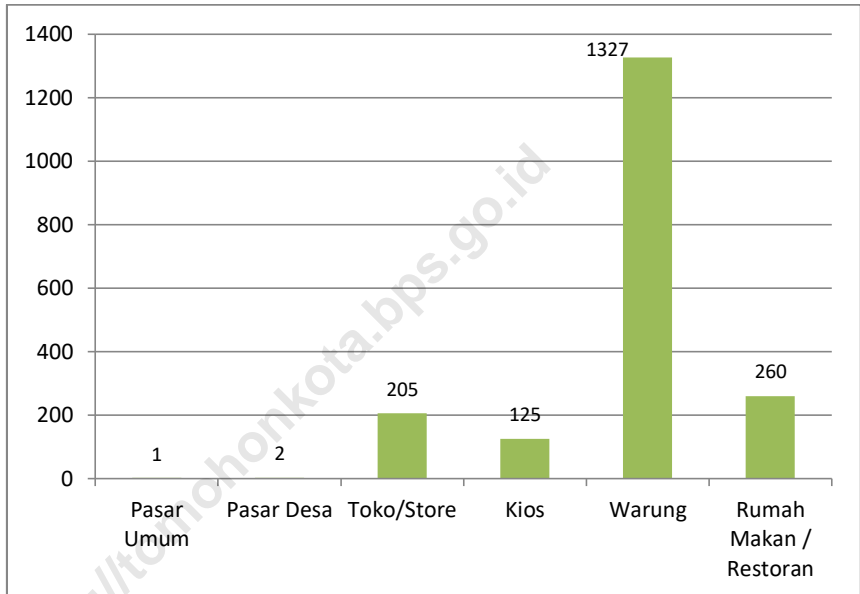
Jumlah UMKM di Kota Tomohon sebanyak 6 026 unit. Usaha mikro mendominasi UMKM di Kota Tomohon. Usaha mikro di Kota Tomohon sebanyak 3.906. UMKM paling banyak terletak di Kecamatan Tomohon Tomohon Tengah dan Tomohon Utara.

**DESCRIPTION**

*Number of companies according to the legal entity form in Tomohon City in 2018 is 175 units. Most companies are in the form of 54 units. While the most trading facilities are stalls. Furthermore, the second trading facility is a 260 unit restaurant.*

*Number of MSMEs in Tomohon City is 6 026 units. Micro businesses dominate MSMEs in Tomohon City. Micro businesses in Tomohon City are 3,906. Most MSMEs are located in Tomohon District, Central Tomohon and North Tomohon.*

**Gambar 10** Jumlah Sarana Perdagangan Menurut Jenisnya di Kota Tomohon, 2018  
**Picture** Number of Sole Prepreitor in Tomohon Municipality, 2018





**Tabel 7.1.1 Jumlah Perusahaan Menurut Bentuk Badan Hukum di Kota Tomohon 2014–2018**  
**Table Number of Establishments by Type of Business Entity in Tomohon Municipality 2014–2018**

<b>Tipe Badan Hukum Type of Business Entity</b>	<b>2014</b>	<b>2015</b>	<b>2016</b>	<b>2017</b>	<b>2018</b>
(1)	(2)	(3)	(4)	(5)	(6)
Perseroan Terbatas	23	25	23	19	25
CV/Firma	47	44	47	51	54
Koperasi	3	6	3	-	3
Perorangan	51	45	51	39	39
Lainnya	24	24	24	43	27
<b>Jumlah/Total</b>	<b>148</b>	<b>144</b>	<b>233</b>	<b>152</b>	<b>175</b>

Sumber/Source: Dinas Perdagangan dan Perindustrian Kota Tomohon/Industry and Trade Office of Tomohon Municipality

**Tabel 7.1.2 Jumlah Pedagang Menurut Kecamatan di Kota Tomohon 2016**  
**Table** *Number of Merchants by Subdistrict in Tomohon Municipality 2016*

Kecamatan <i>Subdistrict</i>	Pedagang Besar <i>Wholesaler</i>	Pedagang Menengah <i>Medium Trader</i>	Pedagang Kecil <i>Small Trader</i>
(1)	(2)	(3)	(4)
1 Tomohon Selatan	8	16	340
2 Tomohon Tengah	471	8	304
3 Tomohon Timur	-	5	183
4 Tomohon Barat	-	2	238
5 Tomohon Utara	-	4	395
<b>Tomohon</b>	...	<b>479</b>	<b>35</b>

Sumber/Source: Dinas Perdagangan dan Perindustrian Kota Tomohon/Industry and Trade Office of Tomohon Municipality

**Tabel 7.1.3 Jumlah Sarana Perdagangan Menurut Jenisnya di Kota Tomohon 2014–2018**  
**Table Number of Trading Facilities by Type of Facility in Tomohon Municipality 2014–2018**

Sarana Perdagangan Trading Facilities	2014	2015	2016	2017	2018
(1)	(2)	(3)	(4)	(5)	(6)
Pasar Umum	1	1	1	1	1
Pasar Desa	1	2	2	2	2
Toko/Store	29	203	205	205	205
Kios	87	119	125	125	125
Warung	441	1 054	1 065	1327	1327
Rumah Makan / Restoran	61	302	310	260	260
<b>Jumlah/Total</b>	<b>620</b>	<b>1 671</b>	<b>1 735</b>	<b>1917</b>	<b>1917</b>

Sumber/Source: Dinas Perdagangan dan Perindustrian Kota Tomohon/Industry and Trade Office of Tomohon Municipality

**Tabel 7.1.4 Jumlah Koperasi Menurut Jenis Koperasi dan Kecamatan di Kota Tomohon 2018**  
**Number of Cooperatives by Type of Cooperative and Subdistrict in Tomohon Municipality 2018**

Kecamatan Subdistrict		KUD	KSU	KSP	KOPTER	KOPTAN	KOPWAN	KOPONTREN
(1)	(2)	(3)	(4)	(5)	(6)	(7)	(8)	
1	Tomohon Selatan	1	18	5	0	3	3	0
2	Tomohon Tengah	1	12	4	0	5	2	0
3	Tomohon Timur	2	8	0	0	1	0	0
4	Tomohon Barat	2	5	1	0	0	1	0
5	Tomohon Utara	2	14	2	1	4	3	1
<b>Tomohon</b>		<b>8</b>	<b>57</b>	<b>12</b>	<b>1</b>	<b>13</b>	<b>9</b>	<b>1</b>

Sumber/Source: Dinas Koperasi dan Usaha Kecil Mikro dan Menengah Kota Tomohon/Cooperative and Small and Medium Enterprise Commerce Office of Tomohon Municipality

Tabel Lanjutan

**Tabel 7.1.5 Jumlah Koperasi Menurut Jenis Koperasi dan Kecamatan di Kota Tomohon 2018**  
**Number of Cooperatives by Type of Cooperative and Subdistrict in Tomohon Municipality 2018**

Kecamatan Subdistrict	KOPKAR	KOPAS	KOP.ANG KUTAN	KBPRI	KPRI	KOP.VE TERAN	KOP.WR EDATAMA
(1)	(9)	(10)	(11)	(12)	(13)	(14)	(15)
1 Tomohon Selatan	1	0	0	0	0	0	1
2 Tomohon Tengah	6	1	1	1	4	1	0
3 Tomohon Timur	0	1	0	0	0	0	0
4 Tomohon Barat	0	0	0	0	0	0	0
5 Tomohon Utara	0	0	0	0	2	0	0
<b>Tomohon</b>	<b>7</b>	<b>2</b>	<b>1</b>	<b>1</b>	<b>6</b>	<b>1</b>	<b>1</b>

Sumber/Source: Dinas Koperasi dan Usaha Kecil Mikro dan Menengah Kota Tomohon/Cooperative and Small and Medium Enterprise Commerce Office of Tomohon Municipality

Tabel Lanjutan

**Tabel 7.1.6 Jumlah Koperasi Menurut Jenis Koperasi dan Kecamatan di Kota Tomohon 2018**  
**Number of Cooperatives by Type of Cooperative and Subdistrict in Tomohon Municipality 2018**

Kecamatan Subdistrict	KOPROD	KOP.KON SUMEN	KOP.PE PABRI	KOP.MAHASIS WA	KOP.JASA	KOPINKRA	KOP.PERTAMBA NGAN
(1)	(16)	(17)	(18)	(19)	(20)	(21)	(22)
1 Tomohon Selatan	2	0	0	0	1	0	0
2 Tomohon Tengah	1	0	1	0	1	0	0
3 Tomohon Timur	2	0	0	0	0	0	0
4 Tomohon Barat	0	0	0	0	0	1	0
5 Tomohon Utara	4	0	0	0	1	1	0
<b>Tomohon</b>	<b>9</b>	<b>0</b>	<b>1</b>	<b>0</b>	<b>3</b>	<b>2</b>	<b>0</b>

Sumber/Source: Dinas Koperasi dan Usaha Kecil Mikro dan Menengah Kota Tomohon / Cooperative and Small and Medium Enterprise Commerce Office of Tomohon Municipality

Tabel Lanjutan

**Tabel 7.1.7 Jumlah Koperasi Menurut Jenis Koperasi dan Kecamatan di Kota Tomohon 2018**  
**Number of Cooperatives by Type of Cooperative and Subdistrict in Tomohon Municipality 2018**

	Kecamatan Subdistrict	KOP.PEMASARAN	KOP.KOCIKA	JUMLAH
	(1)	(23)	(24)	(25)
1	Tomohon Selatan	1	0	30
2	Tomohon Tengah	1	1	48
3	Tomohon Timur	1	0	15
4	Tomohon Barat	0	0	10
5	Tomohon Utara	2	1	38
	<b>Tomohon</b>	<b>5</b>	<b>2</b>	<b>141</b>

Sumber/Source: Dinas Koperasi dan Usaha Kecil Mikro dan Menengah Kota Tomohon/Cooperative and Small and Medium Enterprise Commerce Office of Tomohon Municipality

**Tabel 7.1.8 Jumlah Koperasi Menurut Jenis Koperasi dan Kecamatan di Kota Tomohon 2018**  
**Number of Cooperatives by Type of Cooperative and Subdistrict in Tomohon Municipality 2018**

Kecamatan Subdistrict		KUD	KSU	KSP	KOPTER	KOPTAN	KOPWAN	KOPONTREN
(1)	(2)	(3)	(4)	(5)	(6)	(7)	(8)	
1	Tomohon Selatan	1	18	5	0	3	3	0
2	Tomohon Tengah	1	12	4	0	5	2	0
3	Tomohon Timur	2	8	0	0	1	0	0
4	Tomohon Barat	2	5	1	0	0	1	0
5	Tomohon Utara	2	14	2	1	4	3	1
<b>Tomohon</b>		<b>8</b>	<b>57</b>	<b>12</b>	<b>1</b>	<b>13</b>	<b>9</b>	<b>1</b>

Sumber/Source: Dinas Koperasi dan Usaha Kecil Mikro dan Menengah Kota Tomohon/Cooperative and Small and Medium Enterprise Commerce Office of Tomohon Municipality



**Tabel 7.1.9 Jumlah Usaha Mikro Kecil Menengah Menurut Kecamatan di Kota Tomohon 2018**  
**Number of UMKM by Subdistrict in Tomohon Municipality 2018**

Kecamatan Subdistrict	Usaha Mikro (Unit)	Usaha Kecil (Unit)	Usaha Menengah (Unit)	Jumlah UMKM (Unit)
(1)	(2)	(3)	(4)	(5)
1 Tomohon Selatan	755	282	36	893
2 Tomohon Tengah	1 059	554	56	1 669
3 Tomohon Timur	544	227	24	845
4 Tomohon Barat	638	305	30	973
5 Tomohon Utara	1 090	508	48	1 646
<b>Tomohon</b>	<b>3 906</b>	<b>1926</b>	<b>194</b>	<b>6 026</b>

Sumber/Source: Dinas Koperasi dan Usaha Kecil Mikro dan Menengah Kota Tomohon/Cooperative and Small and Medium Enterprise Commerce Office of Tomohon Municipality

**Tabel 7.1.10 Jumlah Ijin yang dikeluarkan Menurut Jenis Ijin di Kota Tomohon Tahun 2014 - 2017**  
**Table Number of Permissions By Kind of Permission in Tomohon Municipality 2014-2017**

Jenis Ijin Kind of Permissions	2014	2015	2016	2017
(1)	(2)	(3)	(4)	(5)
SIUP	136	115	149	140
TDP	136	123	176	147
TDG	1	4	0	2
TDI	5	4	4	2
IUI	0	0	0	6
SITP-MB	16	7	7	5
IMB	353	72	386	431
Izin Reklame	0	0	0	2
Izin Praktek Dokter umum/Gigi	0	0	1	76
Surat Ijin Bidan	0	0	0	1
Surat Ijin Kerja Perawat	0	0	0	129
Surat Ijin Apoteker(SIPA/SIKA)	6	4	4	4
Ijin TenagaKefarmasian(SIKTTK)	0	0	0	17
Ijin Praktek Dokter Spesialis	0	0	0	29
Ijin Optikal	0	1	3	2
Ijin Refraksionis Optisien	0	0	0	4
Ijin Apotik	0	0	0	4
Ijin Pedagang Eceran Obat	0	0	0	1
Ijin Produksi Pangan (SPP-IRT)	0	0	0	18
Kartu Pencari Kerja	0	0	0	122
Ijin Lingkungan	0	0	0	73
TDUP Rumah Makan	10	9	13	22
IUJK	21	27	32	20
HO/Izin Gangguan	135	172	182	58

Sumber/Source: Dinas Penanaman Modal dan Pelayanan Terpadu Satu Pintu Kota Tomohon/ *Capital Investment and one stop integrated service Office of Tomohon Municipality*

Sengaja dikosongkan

<https://tomohonkota.bps.go.id>

# **HOTEL DAN PARIWISATA**

## *HOTEL AND TOURISM*

---

### **JUMLAH WISATAWAN**

---

**2016**

26.441  
WISATAWAN  
MANCANEGARA

244.593  
WISATAWAN  
DOMESTIK

**2017**

89.736  
WISATAWAN  
MANCANEGARA

455.679  
WISATAWAN  
DOMESTIK

**2018**

90.907  
WISATAWAN  
MANCANEGARA

461.094  
WISATAWAN  
DOMESTIK



**PENJELASAN TEKNIS**

1. **Wisatawan mancanegara** (wisman) ialah setiap pengunjung yang mengunjungi suatu negara di luar tempat tinggalnya, didorong oleh satu atau beberapa keperluan tanpa bermaksud memperoleh penghasilan di tempat yang dikunjungi dan lamanya kunjungan tersebut tidak lebih dari satu tahun (12 bulan). Definisi ini mencakup 2 (dua) kategori wisatawan mancanegara, yaitu :
  - a. Wisatawan (turis) ialah setiap pengunjung seperti definisi di atas yang tinggal paling sedikit 24 jam, akan tetapi tidak lebih dari 1 (satu) tahun di tempat yang dikunjungi, dengan maksud antara lain: berlibur, rekreasi, olah raga, bisnis, menghadiri pertemuan, studi, dan kunjungan dengan alasan kesehatan.
  - b. *Excursionist* ialah setiap pengunjung seperti definisi di atas yang tinggal kurang dari 24 jam di tempat yang dikunjungi (termasuk "Cruise passengers"). *Cruise Passengers* ialah setiap pengunjung yang tiba di suatu negara di mana mereka tidak menginap di akomodasi yang tersedia di negara tersebut,

**TECHNICAL NOTES**

1. **An International Visitor** is any person visiting a country other than his usual place of residence for any reason other than for earning income in the country visited, and the length of stay is no more than one year (12 months). This definition covers two categories of foreign visitors, namely :
  - a. "Tourist" is any visitor staying for at least 24 hours, but no more than one year, in the country visited, with the intention of visiting, and for any of these purposes: Pleasure, recreation and sports, Business, visiting friends and relatives, missions, attending meetings, conferences, visit for health reasons and study.
  - b. "Excursionist" is any visitor staying less than 24 hours in the country visited including, "Cruise Passengers", i.e. visitors arriving in a country without staying in any accommodation available in the visited country.

misalnya dengan kapal laut.

2. **Rata-rata lama tinggal** adalah rata-rata waktu tinggal wisatawan mancanegara di Indonesia untuk satu kali kunjungan.
  3. Usaha penyediaan akomodasi adalah usaha yang menyediakan pelayanan penginapan yang dapat dilengkapi dengan pelayanan pariwisata lainnya. Usaha penyediaan akomodasi dapat berupa hotel, vila, pondok wisata, bumi perkemahan, persinggahan karavan, dan akomodasi lainnya yang digunakan untuk tujuan pariwisata.
  4. **Hotel** adalah penyediaan akomodasi secara harian berupa kamar-kamar di dalam satu bangunan yang dapat dilengkapi dengan jasa pelayanan makan dan minum, kegiatan hiburan dan atau fasilitas lainnya. Hotel terdiri dari hotel berbintang dan hotel non- bintang.
  5. **Hotel bintang** adalah usaha penyediaan jasa pelayanan penginapan, makan minum serta jasa lainnya bagi umum dengan menggunakan sebagian atau seluruh bangunan. Usaha ini
2. ***Average length of stay** is the average stay duration of foreign visitor in Indonesia for one trip.*
  3. *The business of providing accommodation is a business that provides specialty services that can be equipped with other tourism services. It includes hotel, villa, cottage, camping, caravan stop, and other accommodation that are used for tourism purposes.*
  4. ***Hotel** is a daily supply of accommodation rooms within a building which can be equipped with eating and drinking services, entertainment activities and/or other facilities. Hotel consists of a classified hotel and a non-classified hotel.*
  5. ***A star hotel** is the business of providing an accommodation, eating and drinking as well as other services for the public by using a building or a part of a building. It is managed commercially and meets*

dikelola secara komersial serta memenuhi ketentuan persyaratan sebagai hotel bintang (termasuk berlian) yang ditetapkan dalam surat keputusan instansi yang membinanya. Misalnya hotel bintang lima, hotel bintang empat dan seterusnya.

*specified requirements as a star hotel (including diamonds) set forth in the decree of fostering agency. For example, five star hotel, four star hotel, and so on.*

6. **Tingkat penghunian kamar hotel** adalah persentase banyaknya malam kamar yang dihuni terhadap banyaknya malam kamar yang tersedia.
7. **Rata-rata lamanya tamu menginap** adalah banyaknya malam tempat tidur yang terpakai (malam tamu) dengan banyaknya tamu yang menginap di hotel atau akomodasi lainnya.

6. **Room occupancy rate** is the number of room-nights occupied divided by the number of room-nights available, multiplied by 100 percent.
7. **Average length of stay** is the number of bed-nights used (guest night) divided by the number of guests coming to spend the night at the accommodation.



**ULASAN**

**DESCRIPTION**

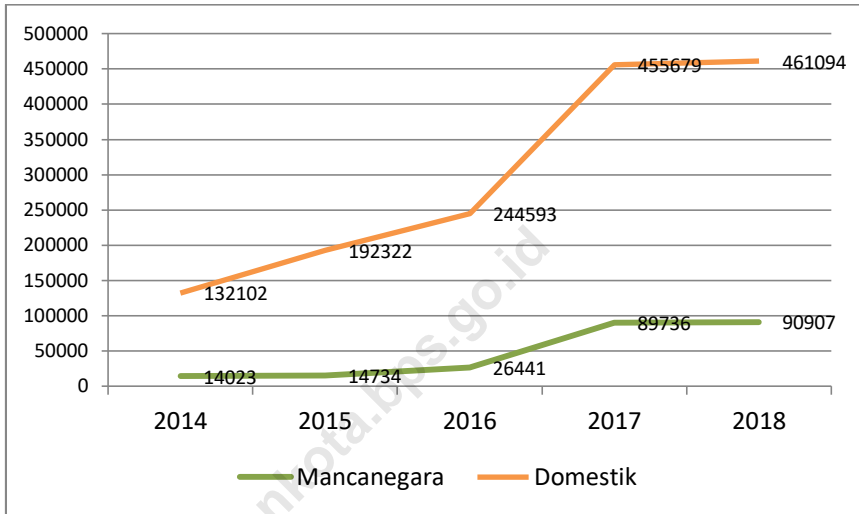
Jumlah hotel mengalami peningkatan di tahun 2018 sebanyak 1 hotel. Pada tahun 2017 jumlah hotel sebanyak 25 naik menjadi 26 pada tahun 2018. Hal ini diikuti dengan peningkatan jumlah kamar dan jumlah tempat tidur.

*Number of hotels increased in 2018 by 1 hotels. By 2017 the number of hotels by 25 up to 26 by 2018. This is followed by a increase in the number of rooms and the number of beds.*

Jumlah wisatawan baik mancanegara maupun domestik tahun 2018 mengalami peningkatan dibandingkan tahun 2017 yaitu sebesar 1,21 persen. Wisatawan mancanegara meningkat tipis sebesar 1.30 persen dari tahun sebelumnya.

*Number of visitors, international and domestic in 2018, has increase compared with 2017 condition, it was 1,21 percent. Foreign tourists increased significantly by 1,30 percent from the previous year. The increase is due to the number of tourists from China.*

**Gambar 11** Jumlah Wisatawan Mancanegara di Kota Tomohon, 2014-2018  
**Picture** *Number of Foreign Tourism in Tomohon Municipality, 2014-2018*



## 8.1 HOTEL

**Tabel 8.1.1** Jumlah Akomodasi Hotel Menurut Kecamatan di Kota Tomohon 2017 dan 2018  
**Table 8.1.1** *Number of Hotel Accomodations by Subdistrict in Tomohon Municipality 2017 and 2018*

Kecamatan Subdistrict	Hotel Hotels		Kamar Rooms		Tempat Tidur Beds	
	2017	2018	2017	2018	2017	2018
(1)	(2)	(3)	(4)	(5)	(6)	(7)
1 Tomohon Selatan	8	8	83	83	137	137
2 Tomohon Tengah	2	2	25	25	37	37
3 Tomohon Timur	2	2	55	55	75	75
4 Tomohon Barat	-	-	-	-	-	-
5 Tomohon Utara	13	14	209	249	292	332
<b>Tomohon</b>	<b>25</b>	<b>26</b>	<b>372</b>	<b>412</b>	<b>541</b>	<b>581</b>

Sumber/Source: Dinas Pariwisata Kota Tomohon/ *Tourism Office of Tomohon Municipality*

**Tabel 8.1.2**  
**Table** **Jumlah Hotel, Kamar, dan Tempat Tidur Menurut Tahun di Kota Tomohon, 2014 - 2018**  
**Number of Hotel Accomodations by Year in Tomohon Municipality, 2014 – 2018**

<b>Tahun Year</b>	<b>Hotel Hotels</b>	<b>Kamar Rooms</b>	<b>Tempat Tidur Beds</b>
<i>(1)</i>	<i>(2)</i>	<i>(3)</i>	<i>(4)</i>
2014	31	414	597
2015	32	414	662
2016	29	390	648
2017	25	372	541
2018	26	412	581

Sumber/Source: Dinas Pariwisata Kota Tomohon/ Tourism Office of Tomohon Municipality

**Tabel 8.1.3 Jumlah Hotel dan Restoran /Rumah Makan di Kota Tomohon 2014–2018**  
**Table Number of Hotel and Restaurant in Tomohon Municipality 2014–2018**

Tahun Year	Hotel Hotels		Restoran/Rumah Makan Restaurant
	Berbintang Stars Hotels	Nonbintang Non Stars Hotels	
(1)	(2)	(3)	(4)
2014	-	31	102
2015	-	32	131
2016	-	29	125
2017	-	25	135
2018	-	26	163

Sumber/Source: Dinas Pariwisata Kota Tomohon/ Tourism Office of Tomohon Municipality

## 8.2 PARIWISATA/*TOURISM*

**Tabel 8.2.1 Jumlah Wisatawan Mancanegara dan Domestik di Kota Tomohon 2014–2018**  
***Number of International and Domestic Visitors in Tomohon Municipality 2014–2018***

Tahun <i>Year</i>	Wisatawan <i>Visitors</i>		Jumlah <i>Total</i>
	Mancanegara <i>International</i>	Domestic <i>Domestic</i>	
(1)	(2)	(3)	(4)
2014	14 023	132 102	146 125
2015	14 734	192 322	207 056
2016	26 441	244 593	271 034
2017	89 736	455 679	545 415
2018	90 907	461 094	552 001

Sumber/Source: Sumber/Source: Dinas Pariwisata Kota Tomohon/ *Tourism Office of Tomohon Municipality*

**Tabel 8.2.2 Jumlah Restoran/Rumah Makan Kecamatan di Kota Tomohon, 2014- 2018**  
**Number of Restaurant by Subdistrict in Tomohon Municipality,2014 - 2018**

	<b>Kecamatan Subdistrict</b>	<b>2014</b>	<b>2015</b>	<b>2016</b>	<b>2017</b>	<b>2018</b>
	<i>(1)</i>	<i>(2)</i>	<i>(3)</i>	<i>(4)</i>	<i>(5)</i>	<i>(6)</i>
1	Tomohon Selatan	15	18	17	19	28
2	Tomohon Tengah	42	47	43	56	46
3	Tomohon Timur	16	26	19	17	26
4	Tomohon Barat	-	-	3	3	8
5	Tomohon Utara	29	40	43	40	55
	<b>Tomohon</b>	<b>102</b>	<b>131</b>	<b>125</b>	<b>135</b>	<b>163</b>

Sumber/Source: Dinas Pariwisata Kota Tomohon/ Tourism Office of Tomohon Municipality

**Tabel 8.2.3 Jumlah Distributor/Pangkalan dan Jumlah Tabung LPG 3 Kg Menurut Kecamatan, 2018**  
***Number of Distributors / Base and Number of LPG Tubes of 3 Kg by District, 2018***

	Kecamatan <i>Subdistrict</i>	Jumlah distributor/pangkalan	Jumlah Tabung
	(1)	(2)	(3)
1	Tomohon Selatan	44	3 930
2	Tomohon Tengah	48	4 030
3	Tomohon Timur	25	2 260
4	Tomohon Barat	24	2 230
5	Tomohon Utara	42	5 010
	<b>Tomohon</b>	<b>193</b>	<b>17 460</b>

Sumber/Source: Bagian Ekonomi dan Pembangunan Kota Tomohon/ *Economics and Development Tomohon Municipality*



Sengaja dikosongkan

<https://tomohonkota.bps.go.id>

# TRANSPORTASI DAN INFORMASI

TRANSPORTATION AND INFORMATION



304

JEEP



141

SEDAN



177

TRUK





**PENJELASAN TEKNIS**

1. **Kendaraan bermotor** adalah setiap kendaraan yang digerakkan oleh peralatan teknik yang ada pada kendaraan tersebut, biasanya digunakan untuk angkutan orang atau barang di atas jalan raya selain kendaraan yang berjalan di atas rel. Kendaraan bermotor yang dicatat adalah semua jenis kendaraan kecuali kendaraan bermotor TNI/Polri dan Korps Diplomatik.
2. **Mobil penumpang** adalah setiap kendaraan bermotor yang dilengkapi dengan tempat duduk untuk sebanyak-banyaknya delapan orang, tidak termasuk tempat duduk untuk pengemudi, baik dilengkapi atau tidak dilengkapi bagasi.
3. **Mobil bis** adalah setiap kendaraan bermotor yang dilengkapi dengan tempat duduk untuk lebih dari delapan orang, tidak termasuk tempat duduk untuk pengemudi, baik dilengkapi atau tidak dilengkapi bagasi.
4. **Mobil truk** adalah setiap kendaraan bermotor yang digunakan untuk angkutan barang, selain mobil penumpang, mobil bis dan

**TECHNICAL NOTES**

1. **Motor vehicles** are any kind of vehicles motorized by machine set up in those vehicles, they are usually used for transporting peoples or goods on roads except vehicles moving along a railway line. The data cover all kinds of motor vehicles except those belong to Indonesia Army Force Indonesian State Police and Diplomatic Corps.
2. **Passenger cars** are any motor vehicles with no more than eight seats, excluding seat for driver, it can be with or without hoot.
3. **Buses** are large passenger cars having seats for more than eight passengers, excluding seat for driver, it can be with or without hoot.
4. **Trucks** are any motor vehicles used to transport goods excluding passenger cars, buses, and motorcycles.

kendaraan bermotor roda dua.

5. **Kantor Pos** adalah tempat pemberi pelayanan komunikasi tertulis dan atau surat elektronik, layanan paket, layanan logistik, layanan transaksi keuangan, dan layanan keagenan pos untuk kepentingan umum. Rumah pos berfungsi sama seperti kantor pos dan kantor pos pembantu, bedanya rumah pos biasanya terletak di daerah terpencil.
5. **Post Office** is a service provider facility of written communication and or electronic mail, parcel service, logistics services, financial transaction services, and postal services to the public. Postal house has the same function as the post office and subsidiary of post office, the difference is that postal house is usually located in remote areas.

**ULASAN**

Jalan dalam Kota Tomohon menurut wewenang pembinaan dapat dibedakan menjadi tiga jenis, yaitu Jalan Negara, Jalan Propinsi, dan Jalan Kota. Panjang jalan di seluruh wilayah Kota Tomohon pada tahun 2018 mencapai 565,72 kilometer. Panjang Jalan Negara adalah 27 kilometer, Jalan Propinsi 12 kilometer, dan sisanya 526,72 kilometer adalah Jalan Kota.

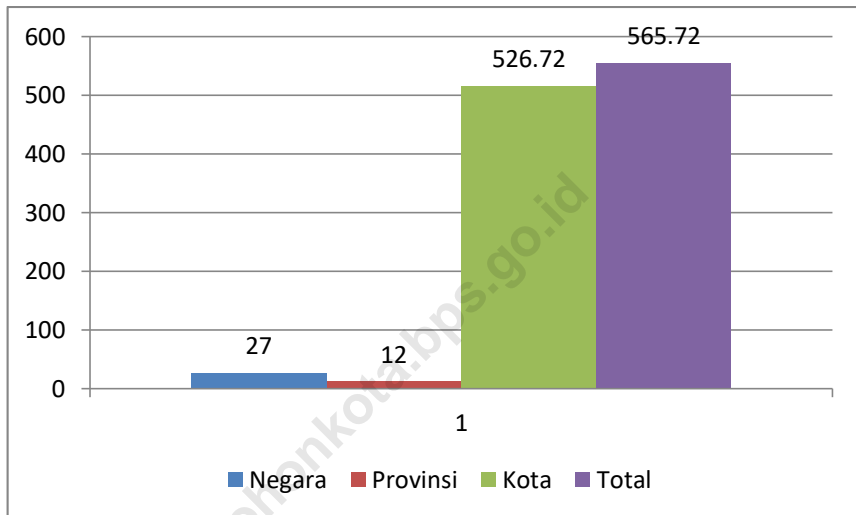
Menurut kondisinya, jalan kota di kota Tomohon dibedakan menjadi kondisi baik (58,26%), sedang (10,41%), Rusak (16,68%), dan rusak berat (14,64%).

**DESCRIPTION**

*The roads in Tomohon Municipality according to the government authority can be divided into three types. There are State Roads, Province Roads and Municipality Roads. In 2018, the length of the all roads in Tomohon Municipality was 565,72km. The length of State Road was 27 km, Province was 12 km, and the rest 526,72 km was belong to City Road's length.*

*By condition, the road in Tomohon city were divided into good (58,26%), moderate (10,41%), light damage (16,68%), and heavy damage (14,64%).*

**Gambar 12 Panjang Jalan di Kota Tomohon, 2018**  
**Picture Length of Roads in Tomohon Municipality, 2018**



**Tabel 9.1 PANJANG JALAN MENURUT PEMERINTAHAN YANG BERWENANG MENGELOLANYA DI KOTA TOMOHON (KM) 2014-2018**

***Length of Roads by Level of Government Authority in Tomohon Municipality (km) 2014-2018***

Pemerintahan yang Berwenang Mengelola Level of Government Authority		2014	2015	2016	2017	2018
(1)	(2)	(3)	(4)	(5)	(6)	
1	Negara State	27,00	27,00	27,00	27,00	27,00
2	Provinsi Province	12,00	12,00	12,00	12,00	12,00
3	Kabupaten/Kota Regency/Municipality	447,678	474,21	503,71	516,25	526,72
<b>Jumlah/Total</b>		<b>486,67</b>	<b>513,21</b>	<b>542,71</b>	<b>555,25</b>	<b>565,72</b>

Sumber/Source: Dinas Pekerjaan Umum dan Penataan Ruang Kota Tomohon/Public Works and Spatial Planning Office of Tomohon Municipality



TRANSPORTATION AND COMMUNICATION

**Tabel 9.2** PANJANG JALAN MENURUT JENIS PERMUKAAN JALAN DI KOTA TOMOHON (KM) 2014-2018

*Length of Roads by Type of Road Surface in Tomohon Municipality (km) 2014-2018*

Jenis Permukaan Jalan Type of Road Surface	2014	2015	2016	2017	2018
(1)	(2)	(3)	(4)	(5)	(6)
1 Aspal Asphalt	355,21	364,28	395,16	422,50	444,48
2 Kerikil/Telford Gravel/Telford	38,00	43,46	28,61	32,63	31,18
3 Tanah/Setapak Dirt Road/Footpath	54,47	66,46	79,94	61,13	51,05
<b>Jumlah/Total</b>	<b>447,68</b>	<b>474,20</b>	<b>503,71</b>	<b>516,25</b>	<b>526,72</b>

Sumber/Source: Dinas Pekerjaan Umum dan Penataan Ruang Kota Tomohon/Public Works and Spatial Planning Office of Tomohon Municipality

**Tabel 9.3 PANJANG JALAN MENURUT KONDISI JALAN DI KOTA TOMOHON (KM) 2014-2018**  
**Table**

*Length Of Roads By Road Condition In Tomohon Municipality (Km)  
 2014-2018*

Kondisi Jalan Road Condition		2014	2015	2016	2017	2018
(1)	(2)	(3)	(4)	(5)	(6)	
1	Baik <i>Good</i>	447,68	474,20	503,71	296,4	306,87
2	Sedang <i>Moderate</i>	447,68	474,20	503,71	54,84	54,84
3	Rusak <i>Damaged</i>	447,68	474,20	503,71	87,88	87,88
4	Rusak Berat <i>Severely Damaged</i>	447,68	474,20	503,71	77,13	77,13
<b>Jumlah/Total</b>		<b>447,68</b>	<b>474,21</b>	<b>503,71</b>	<b>516,25</b>	<b>526,72</b>

Sumber/Source: Dinas Pekerjaan Umum dan Penataan Ruang Kota Tomohon/*Public Works and Spatial Planning Office of Tomohon Municipality*

**Tabel 9.4 JUMLAH KENDARAAN BERMOTOR MENURUT JENIS KENDARAAN DI KOTA TOMOHON 2018**

*Number of Motor Vehicles by ype of Vehicle in Tomohon Municipality 2018*

Jenis Kendaraan/ Type of Vehicle		2018
(1)		(2)
1	Sedan	141
2	Jeep	304
3	Station Wagon	559
4	Minibus	4 580
5	Microlet	722
6	Bus	42
7	Microbus	72
8	Bestle Wagon, Box, Roof	28
9	Pick Up	1 970
10	Light Truck	396
11	Truck	177
12	Kendaraan Khusus	24
<b>Jumlah Roda 4</b>		<b>9 015</b>
1	Sepeda Motor	24 558
<b>Jumlah Roda 2</b>		<b>24 558</b>
<b>Jumlah / Total</b>		<b>33 573</b>

Sumber/Source: Unit Pelaksana Teknis Badan Pendapatan Daerah Provinsi Sulawesi Utara di Kota Tomohon

**Tabel 9.5 PRODUKSI POS MENURUT JENISNYA DI KOTA TOMOHON 2016–2018**

***Post Product by It's Type in Tomohon Municipality 2016–2018***

Jenis Pos Type of Post	Satuan Unit	2016	2017	2018
(1)	(5)	(2)	(3)	
1 Surat Pos				
a Dalam Negeri				
- Biasa	Lembar	1 349	1 121	1216
- Tercatat	Lembar	-	-	-
- Kilat Biasa	Lembar	-	-	-
- Kilat Khusus	Lembar	6 772	3 967	4275
- Kilat Tercatat	Lembar	-	-	-
- Facsimile	Lembar	-	-	-
- Pos Express	Lembar	6 720	3 742	3345
b Luar Negeri		-	-	-
- Biasa	Lembar	-	-	175
- Tercatat	Lembar	145	122	155
- Express Mail Service	Lembar	185	111	96
2 Paket Pos		-	-	-
a Dalam Negeri				
Biasa	Parcel	211	276	269
Kilat Khusus	Parcel	0	3 255	4759
Express	Parcel	0	1 387	1138
b Luar Negeri				
Express Mail Service	Parcel	0	66	72
3 Wesel Pos				
a Dikirim	Rupiah	114 532 116	107 512 452	102 335 425
b Dibayar	Rupiah	11 527 310 815	11 603 410 113	10 886 521 412
<b>Jumlah</b>		<b>11 641 842 931</b>	<b>11 710 922 565</b>	<b>10 988 876 837</b>

Sumber/Source: PT POS Kota Tomohon/Past Office of Tomohon Municipality

**Tabel 9.6 JUMLAH PENERANGAN JALAN UTAMA (PJU) MENURUT PEMBANGUN DI KOTA TOMOHON, 2018**

*Lighting of Main Street (PJU) According to Builders in Tomohon Municipality, 2018*

	Pembangun <i>Builder</i>	Jenis Penerangan <i>Kind of Lighting</i>		Jumlah <i>Total</i>
		Konvensional <i>Conventional</i>	solar cell	
(1)	(2)	(3)	(4)	(5)
1	Pemerintah Kota Tomohon	1 092	40 (LED)	1 132
2	Pemerintah Provinsi Sulawesi Utara	36	52 (SOLAR)	88
3	Pengembang	-	18 (SOLAR)	18
<b>Jumlah Total</b>		1 128	110	1 238

Sumber/Source :Dinas Perumahan Rakyat dan Kawasan Pemukiman Daerah Kota Tomohon/ *People's Housing and Settlement Area Office of Tomohon Municipality*

**Tabel 9.7 JUMLAH SARANA KOMUNIKASI DAN INFORMASI DI KOTA TOMOHON, 2018**  
**Table** **TOMOHON, 2018**  
***Number of Information dan Communication Facilities in Tomohon Municipality, 2018***

No	Jenis Data	2016	2017	2018
(1)	(2)	(3)	(4)	(5)
I	Telekomunikasi			
	1. layanan Telepon Seluler			
	Jumlah Kelurahan terlayani	44	44	44
	jumlah Kelurahan yang Belum Terlayani	-	-	-
	Jumlah BTS	36	39	39
	Menara Triangel	7	7	7
	Tower Monopole	3	6	6
	Tower Rectangular	25	25	25
	Combat	1	1	-
	Jumlah Provider	7	7	7
	2. Layanan Telepon Kabel			
	Jumlah Jaringan Telepon Tersedia	1	1	1
II	Pos			
	Jumlah Kantor Pos	1	1	1
	Jumlah Kantor Pos Pembantu	-	-	-
	Jumlah Kelurahan Terlayani Pos Keliling	-	-	-
III	Layanan Media Elektronik			
	1 Radio			
	Jumlah Stasiun Radio	3	4	4
	Jumlah Kelurahan terlayani	44	44	44
	2. Televisi			
	Jumlah Stasiun Televisi	1	2	2
	Jumlah Desa Terlayani	-	-	-
	Jumlah Desa Belum terlayani	-	-	-
IV	Media Cetak			
	Surat Kabar Nasional yang Masuk	1	1	1
	Surat kabar Lokal yang masuk	13	13	13

Sumber/source: Dinas Informasi dan Komunikasi Kota Tomohon/ *Information and Communication Office of Tomohon Municipality*

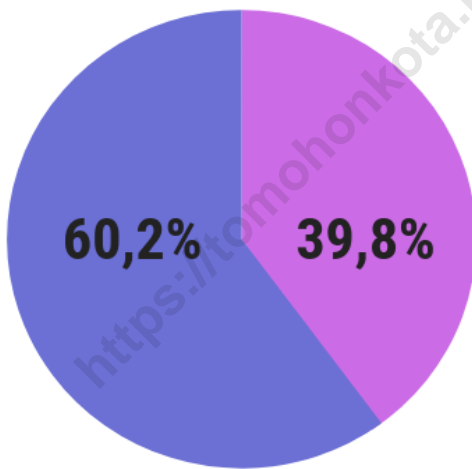
<https://tomohonkota.bps.go.id>

Sengaja Dikosongkan

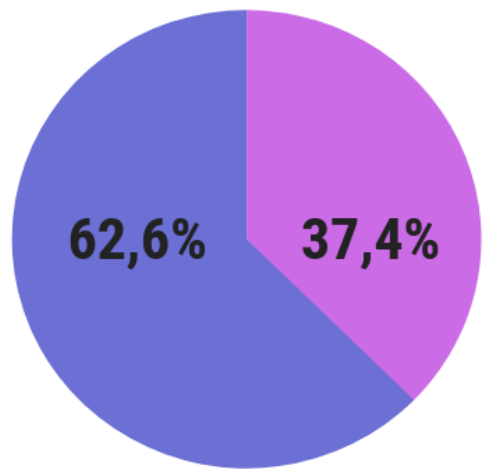
# KEUANGAN DAERAH DAN HARGA

*LOCAL FINANCE AND PRICE*

**2017**



**2018**



**BELANJA  
TIDAK  
LANGSUNG**

**BELANJA  
LANGSUNG**





**PENJELASAN TEKNIS**

1. **Realisasi Penerimaan dan Pengeluaran Pemerintah Provinsi** adalah realisasi/perhitungan APBD kota pada tiap tahun anggaran.
2. **Pendapatan Asli Daerah (PAD)** adalah pendapatan yang diperoleh daerah yang dipungut berdasarkan peraturan daerah sesuai dengan peraturan perundang-undangan, guna keperluan daerah yang bersangkutan dalam membiayai kegiatannya.
3. **Dana Perimbangan** adalah dana yang bersumber dari pendapatan APBN yang dialokasikan kepada Daerah untuk mendanai kebutuhan daerah dalam rangka pelaksanaan desentralisasi.
4. **Lain-lain Pendapatan yang Sah** adalah pendapatan lainnya dari pemerintah pusat dan atau dari instansi pusat, serta dari daerah lainnya.

**TECHNICAL NOTES**

1. **Actual revenue and expenditure of Provincial Government** is the realization/municipal budget calculations for every fiscal year.
2. **Original Local Government Revenue** is revenue that withheld based on local regulations in accordance with the legislation, for the purposes of financing their activities.
3. **Balanced Budget** is the fund coming from the state budget that allocated to regions to fund their needs in the context of decentralization.
4. **Other Legal Revenue** is other income that coming from the central government and or from the central agencies, as well as from other local government.

**ULASAN**

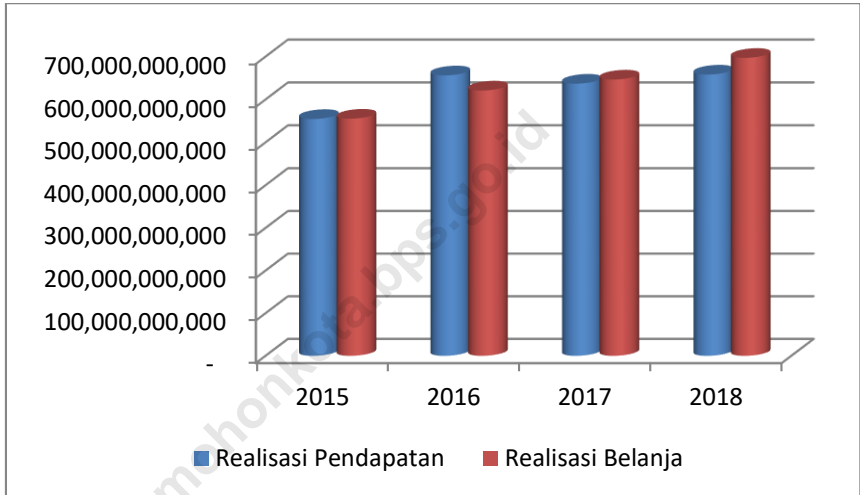
**DESCRIPTION**

Secara keseluruhan realisasi pendapatan pemerintah Kota Tomohon 2018 mengalami peningkatan sebesar 21.260.116.913,00 rupiah, atau sekitar 6,64 persen dari realisasi pendapatan tahun 2017. Sedangkan kenaikan realisasi belanja tahun 2018 sebesar 15,55 persen dibandingkan tahun lalu.

*Totally, actual revenues of Tomohon Governmental 2018 has increase 6,64 percent, 21.260.116.913,00 rupiahs from 2017. Eventhough, actual expenditure has also increase 15,55 percent from last year realization.*

<https://tomohonkota.bps.go.id>

**Gambar 13** Realisasi Pendapatan dan Belanja Kota Tomohon, 2015 - 2018  
**Picture** - 2018  
*Revenues and Expenditures Realization of Tomohon Municipality, 2015 - 2018*



## 10.1 KEUANGAN DAERAH/LOCAL FINANCE

**Tabel 10.1.1 Realisasi Pendapatan Pemerintah Kota Tomohon Menurut Jenis Pendapatan 2015–2018**  
**Actual Revenues of Government of Tomohon Municipality by Source of Revenues 2015–2018**

	Jenis Pendapatan Source of Revenues	2015	2016
	(1)	(2)	(3)
1	<b>Pendapatan Asli Daerah (PAD)/ Original Local Government Revenue</b>	<b>24 657 382 659,00</b>	<b>26 011 141 966</b>
1 1	Pajak Daerah/ Local Taxes	10 637 396 788,00	12 435 848 866
1 2	Retribusi Daerah/ Rebtributions	2 441 051 862,00	3 172 953 226
1 3	Hasil Perusahaan Milik Daerah dan Pengelolaan Kekayaan Daerah yang Dipisahkan Income of Regional Gov Corporate and Management of Separated Reg Gov Wealth	726 587 592,00	416 058 868
1 4	Lain-lain PAD yang Sah/ Other Original Local Gov Revenue	10 852 346 417,00	9 986 281 006
2	<b>Dana Perimbangan Balanced Budget</b>	<b>437 426 205 283,00</b>	<b>606 295 715 030</b>
2 1	Bagi Hasil Pajak dan Bukan Pajak/ Tax Sharing and Non Tax Sharing	18 819 864 283,00	25 506 133 767
2 2	Dana Alokasi Umum General Allocation Funds	360 894 361 000,00	401 799 456 000
2 3	Dana Alokasi Khusus Special Allocation Funds	57 711 980 000,00	178 990 125 263
3	<b>Lain-lain Pendapatan yang Sah/ Other Legal Revenue</b>	<b>92 432 389 379,00</b>	<b>18 039 203 366</b>
3 1	Pendapatan Hibah/ Grants	9 092 355 000,00	
3 2	Dana Bagi Hasil Pajak dari Provinsi dan Pemerintah Daerah Lainnya/ Tax sharing from province and other local governments	17 745 533 553,00	18 039 203 366
3 3	Dana Penyesuaian dan Otonomi Daerah Outonomous Region and Balancing Funds	62 057 625 000,00	5 820 988 000
3 4	Bantuan Keuangan dari Provinsi atau Pemerintah Daerah Lainnya/ Financial assistance from province and other local government governments	3 490 584 000,00	
3 5	Lainnya/ Other Funds	46 291 826,00	
	<b>Jumlah/Total</b>	<b>554 515 977 321,00</b>	<b>656 167 048 362</b>

Sumber/Source: Badan Pengelolaan Keuangan dan Pendapatan Daerah Kota Tomohon/Regional Financial and Revenue Management of Tomohon Municipality

Lanjutan Tabel / *Continued Table 10.1.1*

	Jenis Pendapatan <i>Source of Revenues</i>	2017	2018
	(1)	(2)	(3)
1	<b>Pendapatan Asli Daerah (PAD)/</b> <i>Original Local Government Revenue</i>	34 179 041 704	35 338 892 274
1 1	Pajak Daerah/ <i>Local Taxes</i>	16 04 169 432	19 750 868 527
1 2	Retribusi Daerah/ <i>Rebtributions</i>	3 175 549 876	4 875 837 466
1 3	Hasil Perusahaan Milik Daerah dan Pengelolaan Kekayaan Daerah yang Dipisahkan <i>Income of Regional Gov Corporate and Management of Separated Reg Gov Wealth</i>	548 878 090	860 798 239
1 4	Lain-lain PAD yang Sah/ <i>Other Original Local Gov Revenue</i>	14 409 444 306	9 851 388 042
2	<b>Dana Perimbangan</b> <i>Balanced Budget</i>	572 840 067 767	557 159 462 480
2 1	Bagi Hasil Pajak dan Bukan Pajak/ <i>Tax Sharing and Non Tax Sharing</i>	31 053 489 877	22 785 990 584
2 2	Dana Alokasi Umum <i>General Allocation Funds</i>	398 270 294 000	401 366 876 000
2 3	Dana Alokasi Khusus <i>Special Allocation Funds</i>	143 516 283 890	133 006 595 896
3	<b>Lain-lain Pendapatan yang Sah/</b> <i>Other Legal Revenue</i>	29 854 813 117	65 635 684 747
3 1	Pendapatan Hibah/ <i>Grants</i>	2 000 000 000	5 735 720 000
3 2	Dana Bagi Hasil Pajak dari Provinsi dan Pemerintah Daerah Lainnya/ <i>Tax sharing from province and other local governments</i>	20 354 813 117	24 843 393 438
3 3	Dana Penyesuaian dan Otonomi Daerah <i>Outonomous Region and Balancing Funds</i>	7 500 000 000	25 000 000 000
3 4	Bantuan Keuangan dari Provinsi atau Pemerintah Daerah Lainnya/ <i>Financial assistance from province and other local government governments</i>	0	984 558 097
3 5	Lainnya/ <i>Other Funds</i>	0	9 072 013 212
<b>Jumlah/Total</b>		<b>636 873 922 588</b>	<b>658 134 039 501</b>

Sumber/Source: Badan Pengelolaan Keuangan dan Pendapatan Daerah Kota Tomohon/Regional Financial and Revenue Management of Tomohon Municipality

**Tabel 10.1.2 Realisasi Belanja Pemerintah Kota Tomohon Menurut Jenis Belanja 2015–2018**  
**Actual Expenditures of Government of Tomohon Municipality by Kind of Expenditures 2015–2018**

Jenis Belanja Kind of Expenditures		2015	2016
(1)		(2)	(3)
<b>1</b>	<b>Belanja Tidak Langsung Indirect Expenditure</b>	<b>286 999 792 139,00</b>	<b>300 963 769 569</b>
1.1	Belanja Pegawai/ Personnel expenditure	270 854 796 345,00	296 412 695 227
1.2	Belanja Bunga/ Retributions	0,00	0,00
1.3	Belanja Subsidi Subsidies Expenditure	0,00	0,00
1.4	Belanja Hibah/ Grant	14 800 000 000,00	3 267 502 098
1.5	Belanja Bantuan Sosial Social Expenditure	785 000 000,00	700 000 000
1.6	Belanja Bagi Hasil kepada Provinsi/Kabupaten/Kota Sharing Fund Expenditure to Provincial/District/City and Village Government	0,00	0,00
1.7	Belanja Bantuan Keuangan kepada Provinsi/ Kabupaten/ Kota dan Pemerintah Desa Financial Assistance Expenditure to Provincial/ District/City and Village Government	558 804 794,00	558 804 794
1.8	Belanja Tidak Terduga Unpredicted Expenditure	1 191 000,00	24 767 450
<b>2</b>	<b>Belanja Langsung Direct Expenditure</b>	<b>268 223 570 314,00</b>	<b>319 995 483 886</b>
2.1	Belanja Pegawai/ Personnel expenditure	35 336 101 000,00	46 377 602 000
2.2	Belanja Barang dan Jasa Goods and Services Expenditure	103 063 077 713,00	116 947 096 055
2.3	Belanja Modal Capital expenditure	129 824 391 601,00	156 670 785 831
<b>Jumlah/Total</b>		<b>555 223 362 453,00</b>	<b>620 959 253 455</b>

Sumber/Source: Badan Pengelolaan Keuangan dan Pendapatan Daerah Kota Tomohon/Regional Financial and Revenue Management of Tomohon Municipality

Lanjutan Tabel / *Continued Table 10.1.2*

Jenis Belanja <i>Kind of Expenditures</i>		2017	2018
(1)		(4)	(5)
<b>1</b>	<b>Belanja Tidak Langsung</b> <i>Indirect Expenditure</i>	646 510 808 218	264 914 728 308
1.1	Belanja Pegawai/ <i>Personnel expenditure</i>	254 585 951 417	257 655 123 514
1.2	Belanja Bunga/ <i>Rebtributions</i>	0	0
1.3	Belanja Subsidi <i>Subsidies Expenditure</i>	0	0
1.4	Belanja Hibah/ <i>Grant</i>	7 657 769 339	5 500 800 000
1.5	Belanja Bantuan Sosial <i>Social Expenditure</i>	184 570 000	200 000 000
1.6	Belanja Bagi Hasil kepada Provinsi/Kabupaten/Kota <i>Sharing Fund Expenditure to Provincial/District/City and Village Government</i>	0	0
1.7	Belanja Bantuan Keuangan kepada Provinsi/ Kabupaten/ Kota dan Pemerintah Desa <i>Financial Assistance Expenditure to Provincial/ District/City and Village Government</i>	1 558 804 794	1 558 804 794
1.8	Belanja Tidak Terduga <i>Unpredicted Expenditure</i>	34 077 306	0
<b>2</b>	<b>Belanja Langsung</b> <i>Direct Expenditure</i>	382 489 635 362	432 105 020 033
2.1	Belanja Pegawai/ <i>Personnel expenditure</i>	47 559 444 000	55 811 583 414
2.2	Belanja Barang dan Jasa <i>Goods and Services Expenditure</i>	131 445 625 859	171 455 913 210
2.3	Belanja Modal <i>Capital expenditure</i>	203 484 565 503	204 837 523 409
<b>Jumlah/Total</b>		<b>646 510 808 218</b>	<b>697 019 748 341</b>

Sumber/Source: Badan Pengelolaan Keuangan dan Pendapatan Daerah Kota Tomohon/Regional Financial and Revenue Management of Tomohon Municipality



**10.2 HARGA/PRICE**

**Tabel 10.2.1 Perkembangan Harga eceran beberapa Jenis Bahan Kebutuhan Pokok di Kota Tomohon 2017**  
**Table Monthly Price of Some Goods in Tomohon Municipality 2017**

Jenis Belanja Kind of Expenditures	Satuan Unit	Januari January	Februari February	Maret March	April April	Mei May	Juni June
(1)	(2)	(3)	(4)	(5)	(6)	(7)	(8)
1 Beras Premium	Kg	10.500	10.500	11.500	12.000	11.500	12.000
2 Beras Medium	Kg	9.500	9.500	10.500	11.000	11.000	11.000
3 Gula Pasir, Kristal Putih, Plastik (1kg), lain-lain	Kg	12.000	12.000	12.000	12.000	12.000	12.000
4 Minyak Goreng Curah, Plastik(1lt), Tanpa Merek	Lt	11.000	11.500	12.000	12.000	12.000	12.000
5 Minyak Goreng Kemasan Plastik (1lt), Bimoli KL	Lt	16.000	16.000	16.000	16.000	16.000	16.000
6 Daging Sapi Lokal	Kg	105.000	105.000	105.000	105.000	105.000	105.000
7 Daging Ayam, Broiler/Ras, Utuh	Kg	30.000	28.500	29.000	30.000	29.000	35.000
8 Telur Ayam Ras	Btr	1.500	1.500	1.500	1.800	1.800	2.000
9 Jagung Pipilan	Kg	4.000	4.500	4.000	4.500	4.500	5.000
10 Tepung Terigu, Bogasari, Eceran (1kg), Protein Sedang	Kg	8.000	8.000	8.000	8.500	8.000	8.500
11 Cabe Merah Keriting	Kg	20.000	27.000	25.000	25.000	24.000	23.000

Sumber/Source: Dinas Perindustrian dan Perdagangan Kota Tomohon/Industry and Trade Office of Tomohon Municipality

Lanjutan Tabel/*Continued Tabel* 10.2.1

Jenis Belanja <i>Kind of Expenditures</i>		Satuan <i>Unit</i>	Juli <i>July</i>	Agustus <i>August</i>	September <i>September</i>	Oktober <i>October</i>	November <i>November</i>	Desember <i>December</i>
(1)		(2)	(9)	(10)	(11)	(12)	(13)	(14)
1	Beras Premium	Kg	12.200	11.500	11.700	11.800	12.000	12.000
2	Beras Medium	Kg	11.000	10.000	10.800	11.000	11.000	11.000
3	Gula Pasir, Kristal Putih, Plastik (1kg), lain-lain	Kg	12.000	12.000	12.000	12.000	12.000	12.000
4	Minyak Goreng Curah, Plastik(1lt), Tanpa Merek	Lt	11.500	11.000	11.000	11.000	11.000	11.000
5	Minyak Goreng Kemasan Plastik (1lt),Bimoli KL	Lt	16.000	16.000	16.000	16.000	16.000	16.000
6	Daging Sapi Lokal	Kg	105.000	105.000	105.000	105.000	105.000	105.000
7	Daging Ayam, Broiler/Ras,Utuh	Kg	35.000	34.000	33.000	28.000	30.000	36.000
8	Telur Ayam Ras	Btr	2.000	2.000	2.000	1.800	2.000	2.000
9	Jagung Pipilan	Kg	5.000	5.000	5.500	5.500	6.000	6.000
10	Tepung Terigu, Bogasari, Eceran (1kg), Protein Sedang	Kg	8.000	8.000	8.000	8.000	8.000	8.500
11	Cabe Merah Keriting	Kg	24.000	25.000	28.000	22.000	28.000	30.000

Sumber/Source: Dinas Perindustrian dan Perdagangan Kota Tomohon/*Industry and Trade Office of Tomohon Municipality*

Lanjutan Tabel/*Continued Tabel 10.2.1*

Jenis Belanja <i>Kind of Expenditures</i>	Satuan <i>Unit</i>	Januari <i>January</i>	Februari <i>February</i>	Maret <i>March</i>	April <i>April</i>	Mei <i>May</i>	Juni <i>June</i>
(1)	(2)	(3)	(4)	(5)	(6)	(7)	(8)
12 Cabe Rawit Merah	Kg	42.000	45.000	57.000	58.000	47.000	48.000
13 Bawang Merah, Lokal	Kg	30.000	29.000	29.000	35.000	35.000	42.000
14 Bawang Putih, Lokal	Kg	25.000	26.000	31.000	33.000	32.000	30.000
15 Ikan Laut, Kembang	Kg	30.000	36.000	32.000	35.000	32.000	30.000
16 Ikan Laut, Teri	Kg	75.000	74.000	75.000	80.000	75.000	75.000
17 Garam Halus Yodium 1kg	Kg	10.000	10.000	10.000	10.000	8.000	8.000
18 Kacang-Kacangan, Kacang Tanah	Kg	30.000	30.000	30.000	30.000	30.000	30.000
19 Kacang-Kacangan, Kacang Hijau	Kg	22.000	23.000	25.000	26.000	24.000	25.000
20 Ketela Pohon, Manis, Mentega	Kg	6.000	6.500	6.500	6.500	6.000	6.000

Sumber/*Source*: Dinas Perindustrian dan Perdagangan Kota Tomohon/*Industry and Trade Office of Tomohon Municipality*

Lanjutan Tabel/*Continued Tabel* 10.2.1

	Jenis Belanja <i>Kind of Expenditures</i>	Satuan <i>Unit</i>	Juli <i>July</i>	Agustus <i>August</i>	September <i>September</i>	Oktober <i>October</i>	November <i>November</i>	Desember <i>December</i>
	(1)	(2)	(9)	(10)	(11)	(12)	(13)	(14)
12	Cabe Rawit Merah	Kg	48.000	48.000	40.000	42.000	45.000	63.000
13	Bawang Merah, Lokal	Kg	33.000	29.000	28.000	24.000	26.000	36.000
14	Bawang Putih, Lokal	Kg	28.000	27.000	25.000	25.000	26.000	30.000
15	Ikan Laut, Kembung	Kg	35.000	33.000	30.000	30.000	30.000	30.000
16	Ikan Laut, Teri	Kg	70.000	70.000	75.000	65.000	70.000	75.000
17	Garam Halus Yodium 1kg	Kg	80.000	8.000	8.000	8.000	8.000	8.000
18	Kacang-Kacangan, Kacang Tanah	Kg	28.000	28.000	28.000	30.000	32.000	32.000
19	Kacang-Kacangan, Kacang Hijau	Kg	25.000	30.000	32.000	28.000	28.000	26.000
20	Ketela Pohon, Manis, Mentega	Kg	6.000	6.000	6.000	6.000	6.000	6.000

Sumber/*Source*: Dinas Perindustrian dan Perdagangan Kota Tomohon/*Industry and Trade Office of Tomohon Municipality*

**10.3 INVESTASI/INVESTMENT**

**Tabel 10.3.1 Jumlah Investasi di Kota Tomohon Tahun 2013 - 2017**  
**Table**  
*Number of Investment in Tomohon Municipality 2013–2017*

Tahun Year	Nilai Investasi Value of Investment
(1)	(2)
2013	143 870 000 000
2014	65 053 647 570
2015	52 842 440 000
2016	95 681 760 000
2017	5 672 598 615 000
2018	227 663 398 288

Sumber/Source: Dinas Penanaman Modal dan Pelayanan Terpadu Satu Pintu Kota Tomohon/ *Capital Investment and one stop integrated service Office of Tomohon Municipality*

# PENGELUARAN PENDUDUK DAN KONSUMSI MAKANAN

POPULATION EXPENDITURE AND  
FOOD CONSUMPTION

## **bab 11** *chapter*

rata-rata pengeluaran  
per kapita per bulan  
penduduk kota Tomohon  
2017




KONSUMSI MAKANAN

**48%**



KONSUMSI NON MAKANAN

**52%**





**PENJELASAN TEKNIS**

1. **Pengeluaran rata-rata per kapita** adalah biaya yang dikeluarkan untuk konsumsi semua anggota rumah tangga selama sebulan baik yang berasal dari pembelian, pemberian maupun produksi sendiri dibagi dengan banyaknya anggota rumah tangga dalam rumah tangga tersebut.

**TECHNICAL NOTES**

1. **Per capita Average Expenditure** is the cost spent for all household members consumption during the month, whether from purchasing, giving or own production, divided by the number of household members in the household.

<https://tomohonkota.bps.go.id>



**ULASAN**

Pada tahun 2018, persentase pengeluaran per kapita untuk penduduk dengan kelompok pengeluaran 40 persen terbawa didominasi pada makanan yakni sebesar 56,55 persen. Sedangkan untuk kelompok pengeluaran 20 persen teratas pengeluaran bukan makanan lebih besar dibanding makanan.

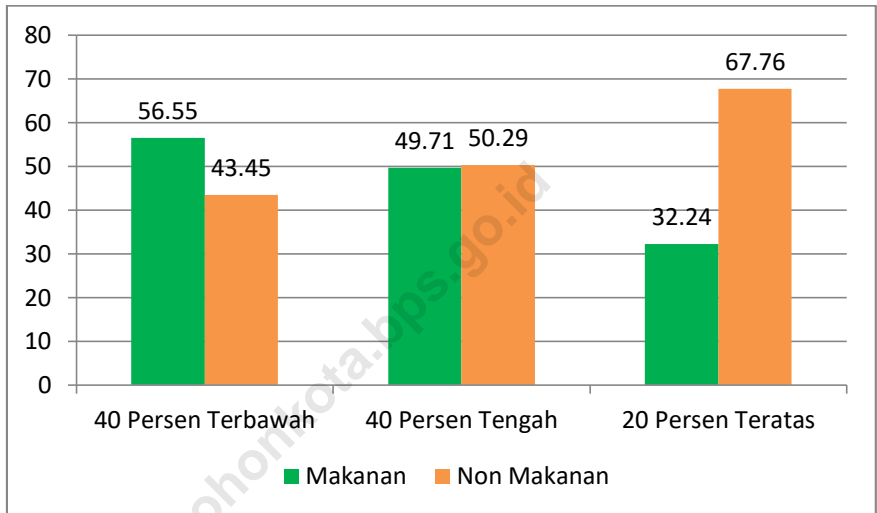
Kelompok makanan dan minuman jadi merupakan pengeluaran terbesar untuk komoditas makanan. Sedangkan pengeluaran untuk non makanan paling besar pada kelompok perumahan, bahan bakar, penerangan, air, dll.

**DESCRIPTION**

*In 2018, the percentage of per capita expenditure for residents with expenditure groups was 40 percent carried out dominated by food, which amounted to 56.55 percent. Whereas for the expenditure group the top 20 percent of spending on non-food items is greater than food.*

*The food and beverage group is the biggest expenditure on food commodities. While the expenditure for non-food is the biggest in the group of housing, fuel, lighting, water, etc.*

**Gambar 14** Persentase Pengeluaran Perkapita Menurut Kelompok Pengeluaran Perkapita di Kota Tomohon, 2018  
**Picture** *Percentage of Perkapita Expenditures According to the group of expenditure of Tomohon Municipality, 2018*



**Tabel 11.1.1** **Persentase Pengeluaran Perkapita Menurut Kelompok Barang dan Kuintil Pengeluaran di Kota Tomohon 2018**  
*Percentage Average Expenditure Per Capita by Commodity Group and Quintil of Expenditure in Tomohon Municipality 2018*

Kelompok Pengeluaran <i>Group of Expenditure</i>	Kelompok Barang/ <i>Commodity Group</i>		
	Makanan/ <i>Food</i>	Bukan Makanan <i>Non Food</i>	Jumlah <i>Total</i>
(1)	(2)	(3)	(4)
20 Persen Teratas	32,24	67,76	100
40 Persen Tengah	49,71	50,29	100
40 Persen Terbawah	56,55	43,45	100

Sumber/*Source*: Survei Sosial Ekonomi Nasional Maret/*National Socioeconomic Survey March 2018*

**Tabel 11.1.2 Pengeluaran Rata-Rata Perkapita Sebulan Menurut Kelompok Makanan dan Kelompok Pengeluaran Di Kota Tomohon (Rupiah) 2018**  
*Average Expenditure Per Capita Per Month by Food Group and Group of Expenditure in Tomohon Municipality (rupiahs) 2018*

Kelompok Makanan <i>Food Group</i>	Kelompok Pengeluaran <i>Group of Expenditure</i>		
	40 Tersen Terbawah	40 Persen Tengah	20 Persen Teratas
(1)	(2)	(3)	(4)
Padi-padian/ <i>Cereals</i>	60 853	81 847	83 724
Umbi-umbian/ <i>Tubers</i>	5 914	8 890	10 004
Ikan/ <i>Fish</i>	42 266	73 550	93431
Daging/ <i>Meat</i>	12 569	31 359	41 000
Telur dan susu/ <i>Eggs and milk</i>	16 866	38 318	64 805
Sayur-sayuran/ <i>Vegetables</i>	34 896	52 556	60 015
Kacang-kacangan/ <i>Legumes</i>	5 069	8 690	12 722
Buah-buahan/ <i>Fruits</i>	16 111	33 637	59 031
Minyak dan lemak/ <i>Oil and fats</i>	9 232	13 128	18 168
Bahan minuman/ <i>Beverage stuffs</i>	12 654	20 169	22 087
Bumbu-bumbuan/ <i>Spices</i>	6 761	9 788	11 111
Konsumsi lainnya/ <i>Miscellaneous food items</i>	5 803	9 362	10 881
Makanan dan minuman jadi <i>Prepared food and beverages</i>	108 449	250 530	411 547
Rokok dan Tembakau/ <i>Tobacco and cigarette</i>	40 775	91 298	97 884
<b>Jumlah/Total</b>	<b>378 220</b>	<b>723 120</b>	<b>996 410</b>

Sumber/Source: Survei Sosial Ekonomi Nasional Maret/National Socioeconomic Survey March 2018

**Tabel 11.1.3 Pengeluaran Rata-Rata Perkapita Sebulan Menurut Kelompok Non Makanan dan Kelompok Pengeluaran di Kota Tomohon (Rupiah) 2018**  
***Average Expenditure Per Capita Per Month by Food Group and Group of Expenditure in Tomohon Municipality (rupiahs) 2018***

Kelompok Makanan <i>Food Group</i>	Kelompok Pengeluaran <i>Group of Expenditure</i>		
	40 Tersen Terbawah	40 Persen Tengah	20 Persen Teratas
(1)	(2)	(3)	(4)
Perumahan bahan bakar penerangan air <i>Housing and household facility</i>	144 561	342 123	825 959
Aneka barang dan jasa/ <i>Goods and services</i>	73 133	192 971	557 38
Pakaian alas kaki dan tutup kepala <i>Clothing footwear and headgear</i>	27 351	69 350	171 805
Barang yang tahan lama/ <i>Durable goods</i>	20 402	62 048	356 333
Pajak pemakaian dan premi asuransi <i>Taxes and insurances</i>	18 298	42 601	90 160
Keperluan pesta dan upacara <i>Parties and ceremonies</i>	6 895	22 450	92 440
<b>Jumlah/Total</b>	<b>290 640</b>	<b>731 544</b>	<b>2 093 735</b>

Sumber/Source: Survei Sosial Ekonomi Nasional Maret/National Socioeconomic Survey March 2018

# PENDAPATAN REGIONAL

## REGIONAL INCOME

### DISTRIBUSI PDRB ATAS DASAR HARGA BERLAKU

14%

PERTANIAN,  
KEHUTANAN, DAN  
PERIKANAN

22,5%

KONSTRUKSI

10,8%

PERDAGANGAN  
BESAR DAN ECERAN;  
REPARASI MOBIL  
DAN SEPEDA MOTOR



**PENJELASAN TEKNIS**

1. Penghitungan statistik neraca nasional mengikuti buku petunjuk yang diterbitkan oleh Perserikatan Bangsa Bangsa (PBB) dikenal sebagai Sistem Neraca Nasional (SNN). SNN adalah rekomendasi internasional tentang bagaimana menyusun ukuran aktivitas ekonomi yang sesuai dengan standar neraca baku yang didasarkan pada prinsip-prinsip ekonomi. Rekomendasi yang dimaksud dinyatakan dalam sekumpulan konsep, definisi, klasifikasi, dan aturan neraca yang disepakati secara internasional dalam mengukur indikator tertentu seperti Produk Domestik Bruto (PDB). Salah satu bentuk adaptasi pencatatan statistik nasional adalah melakukan perubahan tahun dasar PDB Indonesia dari tahun 2000 ke 2010. Perubahan tahun dasar PDB dilakukan seiring dengan mengadopsi rekomendasi PBB yang tertuang dalam Sistem Neraca Nasional 2008 (SNA 2008).
2. Produk Domestik Bruto pada tingkat nasional serta Produk Domestik Regional Bruto (PDRB) pada tingkat regional (provinsi) menggambarkan kemampuan

**TECHNICAL NOTES**

1. *The method used to estimate national accounts statistics is based on the standard guidelines formed by United Nation known as System of National Accounts (SNA). SNA is the internationally agreed standard set of recommendations on how to compile measures of economic activity in accordance with strict accounting conventions based on economic principles. The recommendations are expressed in term of a set of concepts, definitions, classifications and accounting rules that comprise the internationally agreed standard for measuring indicators such as Gross Domestic Product (GDP). One of the improvement in the national statistical system is to rebase GDP form base year 2000 to 2010 in order to capture current economic condition. It is in line with the United Nations (UN) recommendation on 2008 SNA.*
2. *The basic measure of the value added arising from economic activity is known as Gross Domestic Product at the national level and Gross Regional Domestic Product (GRDP) at the regional level*



suatu wilayah untuk menciptakan nilai tambah pada suatu waktu tertentu. Untuk menyusun PDB maupun PDRB digunakan 2 pendekatan, yaitu lapangan usaha dan pengeluaran. Keduanya menyajikan komposisi data nilai tambah dirinci menurut sumber kegiatan ekonomi (lapangan usaha) dan menurut komponen penggunaannya. PDB maupun PDRB dari sisi lapangan usaha merupakan penjumlahan seluruh komponen nilai tambah bruto yang mampu diciptakan oleh sektor-sektor ekonomi atas berbagai aktivitas produksinya. Sedangkan dari sisi pengeluaran menjelaskan tentang penggunaan dari nilai tambah tersebut.

3. PDB menurut lapangan usaha mengalami perubahan klasifikasi dari 9 lapangan usaha menjadi 17 lapangan usaha. PDB menurut lapangan usaha dirinci menurut total nilai tambah dari seluruh sektor ekonomi yang mencakup lapangan usaha Pertanian, Kehutanan, dan Perikanan; Pertambangan dan Penggalian; Industri Pengolahan; Pengadaan Listrik dan Gas; Pengadaan Air, Pengelolaan Sampah, Limbah dan Daur Ulang; Konstruksi;

*(provinces/regencies/municipalities). To compile these statistics, two approaches have been used, i.e. "production approach" and "expenditure approach". The first approach is to measure value added produced by various kinds of economic activities, while the second approach is to measure final uses of the country's output. In other words, GDP/GRDP is the sum of total value added produced by all economic industries (activities) and the way of using it.*

3. *GDP by industry classification changes from 9 sectors to 17 industries. GDP by industry is classified by types of economic activities such as Agriculture, Forestry and Fishing; Mining and Quarrying; Manufacturing; Electricity and Gas; Water supply, Sewerage, Waste Management and Remediation Activities; Construction; Wholesale and Retail Trade; Repair of Motor Vehicles and Motorcycles; Transportation and Storage; Accommodation and Food Service Activities; Information and*

Perdagangan Besar dan Eceran, Reparasi Mobil dan Sepeda Motor; Transportasi dan Pergudangan; Penyediaan Akomodasi dan Makan Minum; Informasi dan Komunikasi; Jasa Keuangan dan Asuransi; Real Estat; Jasa Perusahaan; Administrasi Pemerintahan, Pertahanan dan Jaminan Sosial Wajib; Jasa Pendidikan; Jasa Kesehatan dan Kegiatan Sosial; dan Jasa lainnya.

*Communication; Financial and Insurance Activities; Real Estate Activities; Business Activities; Public Administration; Defence and Compulsory Social Security; Education; Human Health and Social Work Activities; and Other Services Activities.*

4. PDB menurut pengeluaran mengalami perubahan klasifikasi dimana pengeluaran konsumsi Lembaga Non Profit yang Melayani Rumah Tangga (LNPR) yang sebelumnya termasuk bagian dari pengeluaran konsumsi rumah tangga menjadi komponen terpisah. Sehingga klasifikasi PDB menurut pengeluaran dirinci menjadi 7 komponen yaitu komponen pengeluaran konsumsi rumah tangga, pengeluaran konsumsi LNPR, pengeluaran konsumsi pemerintah, pembentukan modal tetap bruto, perubahan inventori, ekspor barang dan jasa, dan impor barang dan jasa.
5. Pengeluaran konsumsi rumah tangga mencakup berbagai pengeluaran konsumsi akhir rumah tangga atas barang dan jasa untuk

4. *GDP by expenditure classification changes where consumption expenditure Non-profit Institutions Serving Households (NPISH) previously included as part of household consumption expenditure is taken out into separate component. So that, GDP by type of expenditures is classified into: household consumption expenditure, NPISH consumption expenditure, government consumption expenditure, gross fixed capital formation, changes in inventories, exports of goods and services, and imports of goods and services.*
5. *Household consumption expenditures consist of expenditures incurred by households, which are used for both individual or collective needs.*

## REGIONAL INCOME

memenuhi kebutuhan individu ataupun kelompok secara langsung. Pengeluaran rumah tangga di sini mencakup makanan dan minuman selain restoran; pakaian, alas kaki dan jasa perawatannya; perumahan dan perlengkapan rumah tangga; kesehatan dan pendidikan; transportasi dan komunikasi; restoran dan hotel serta lainnya.

6. Pengeluaran Konsumsi Pemerintah terdiri dari Pengeluaran Konsumsi Individu dan Pengeluaran Konsumsi Kolektif. Barang dan jasa individu merupakan barang dan jasa privat, dimana ciri-ciri barang privat adalah
  - a) Scarcity, yaitu ada kelangkaan/keterbatasan dalam jumlah;
  - b) Excludable consumption, yaitu konsumsi suatu barang dapat dibatasi hanya pada mereka yang memenuhi persyaratan tertentu (biasanya harga);
  - c) Rivalrous competition, yaitu konsumsi oleh satu konsumen akan mengurangi atau menghilangkan kesempatan pihak lain untuk melakukan hal serupa. Contoh barang dan jasa yang dihasilkan pemerintah dan tergolong sebagai barang dan jasa individu adalah jasa pelayanan kesehatan pemerintah di rumah sakit/puskesmas dan jasa pendidikan di sekolah/universitas

*Household consumptions are classified into food and beverages other than restaurants; clothing, footwear, and related maintenance services; housing and household equipment; health and education; transport and communication; restaurants and hotels; and others.*

6. *Government consumption expenditure consists of Individual Consumption Expenditure and Collective Consumption Expenditure. Individual goods and services are private goods and services, which the characteristics of private goods is a) Scarcity, that there is a scarcity/limited in number; b) Excludable consumption, the consumption of goods can be limited only to those who meet certain requirements (usually the price); c) Rivalrous competition, ie consumption by the consumer will reduce or eliminate the chance of another party to do so. Examples of goods and services produced by government and classified as goods and services of individuals is the government health services in hospitals/health centers and education services in schools/universities. Collective goods and services equivalent to*

negeri. Sedangkan barang dan jasa kolektif ekuivalen dengan barang publik yang memiliki ciri a) Non rivalry, yaitu penggunaan satu konsumen terhadap suatu barang tidak mengurangi kesempatan konsumen lain untuk juga mengkonsumsi barang tersebut; b) Non excludable, yaitu apabila suatu barang publik tersedia, maka tidak ada yang dapat menghalangi siapapun untuk memperoleh manfaat dari barang tersebut atau dengan kata lain setiap orang memiliki akses ke barang tersebut. Contoh barang dan jasa yang dihasilkan pemerintah dan tergolong sebagai barang dan jasa kolektif adalah jasa pertahanan yang dilakukan TNI dan keamanan yang dilakukan kepolisian.

7. Pembentukan Modal Tetap Bruto (PMTB) mencakup pengadaan, pembuatan, dan pembelian barang modal. Barang modal dimaksud adalah barang-barang yang digunakan untuk proses produksi, tahan lama atau yang mempunyai umur pemakaian lebih dari satu tahun seperti bangunan, mesin-mesin dan alat angkutan. Termasuk pula di sini perbaikan besar (berat) yang sifatnya memperpanjang umur atau mengubah bentuk atau

*public goods characterized by a) Non-rivalry, namely the use of a consumer for an item does not reduce the chance of another consumer to also consume goods; b) Non-excludable, i.e. when a public good available, then nothing can hinder anyone to benefit from the goods or in other words everyone has access to the goods. Examples of goods and services produced by government and classified as collective goods and services is carried military defense services and the police's security.*

7. *Gross Fixed Capital Formation (GFCF) includes procurement, manufacture, and the purchase of capital goods. Capital goods are goods which are used for the production process, durable or have a service life of more than one year such as buildings, machinery, and transportation equipment. Including here: huge improvement that are to extend the life or changing the shape or the capacity of the capital goods. Capital expenditures for military purposes*

## REGIONAL INCOME

kapasitas barang modal tersebut. Pengeluaran barang modal untuk keperluan militer juga dicakup sebagai PMTB. Klasifikasi komponen PMTB dibagi menjadi 6 sub komponen yaitu Konstruksi; Mesin dan Peralatan; Kendaraan; Peralatan Lainnya; Cultivated Biological Resources (CBR) dan Produk Kekayaan Intelektual.

8. Ekspor barang dan jasa merupakan transaksi perdagangan barang dan jasa dari penduduk (residen) ke bukan penduduk (nonresiden). Impor barang dan jasa adalah transaksi perdagangan dari bukan penduduk ke penduduk. Ekspor atau impor barang terjadi pada saat terjadi perubahan hak kepemilikan barang antara penduduk dengan bukan penduduk (dengan atau tanpa perpindahan fisik barang tersebut). Pada PDB dengan tahun dasar 2010, ekspor dan impor barang dirinci menjadi nonmigas dan migas.
9. Produk Domestik Bruto maupun agregat turunannya disajikan dalam 2 (dua) versi penilaian, yaitu atas dasar "harga berlaku" dan atas dasar "harga konstan". Disebut sebagai harga berlaku karena seluruh agregat dinilai dengan

*are also covered as GFCF. GFCF component are classified into six sub-components: Construction; Machinery and Equipment; vehicle; Other equipment; Cultivated Biological Resources (CBR) and Intellectual Property Product.*

8. *Exports of goods and services consist of transactions of goods and services from residents to non-residents. Imports of goods and services consist of transaction of goods and services from non-residents to residents. Exports and imports of goods occur when there are changes in ownership of goods between residents and non-residents (with or without physical movements of goods across frontiers). On the GDP at 2010 basic year, exports and imports of goods specified into non oil and gas and oil and gas.*
9. *GDP and its aggregations are presented in two forms: at current market prices and at constant base year market prices. In presenting current market prices, all aggregates are valued at current market prices, while base year constant market prices are shown*

menggunakan harga pada tahun berjalan, sedangkan harga konstan penilaiannya didasarkan kepada harga satu tahun dasar tertentu, dalam publikasi ini digunakan harga tahun 2010.

*by valuing all aggregates at fixed base year prices. Year of 2010 is used as the base year in this publication.*

10. Laju pertumbuhan Produk Domestik Bruto diperoleh dari perhitungan PDB atas dasar harga konstan. Diperoleh dengan cara mengurangi nilai PDB pada tahun ke-n terhadap nilai pada tahun ke n-1 (tahun sebelumnya), dibagi dengan nilai pada tahun ke n-1, dikalikan dengan 100 persen. Laju pertumbuhan menunjukkan perkembangan agregat pendapatan dari satu waktu tertentu terhadap waktu sebelumnya.

10. *Growth rate of Gross Domestic Product is derived from GDP at constant market prices. It is obtained by subtracting the value of GDP year n with the value of GDP year n-1, divided by the value of GDP year n-1 then multiplied by 100 percent. The growth rate of GDP explains the income growth during the given period.*

## ULASAN

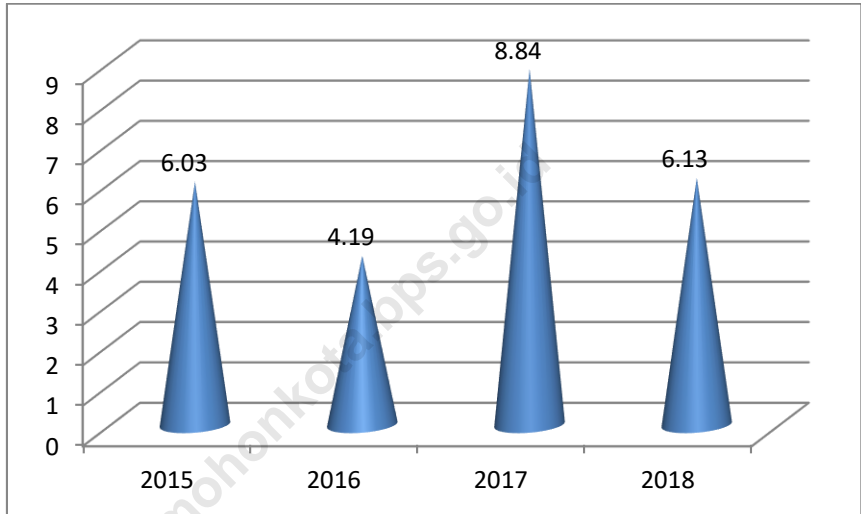
Pada tahun 2018, Kategori konstruksi merupakan penyumbang terbesar angka PDRB Kota Tomohon, yaitu dengan kontribusi mencapai 22,49 persen. Pertumbuhan ekonomi kategori ini juga mengalami percepatan sebesar 10,02 persen. Laju pertumbuhan ekonomi tahun 2018 sebesar 6,13 persen lebih lambat dibanding laju pertumbuhan ekonomi tahun 2017 yang sebesar 8,84 persen. Perlambatan ini dikarenakan produksi panas bumi sudah normal, sehingga tidak ada lonjakan produksi yang signifikan.

## DESCRIPTION

*In 2018, the construction category was the largest contributor to Tomohon City's GRDP, with contributions reaching 22.49 percent. The economic growth of this category also accelerated by 10.02 percent. The economic growth rate in 2018 is 6.13 percent slower than the 2017 economic growth rate of 8.84 percent. This slowdown is due to normal geothermal production, so there is no significant production surge.*

<https://tomohonkota.bps.go.id>

**Gambar 15** Laju Pertumbuhan Ekonomi di Kota Tomohon, 2015 -2018  
**Picture** Economic Growth Rate in Tomohon Municipality, 2015 -2018





**Tabel 12.1.1 Produk Domestik Regional Bruto Atas Dasar Harga Berlaku Menurut Lapangan Usaha di Kota Tomohon (juta rupiah) 2015–2018**  
**Gross Regional Domestic Product at Current Market Prices by Industry in Tomohon Municipality (million rupiahs) 2015–2018**

	Kategori Category	2015	2016	2017 <sup>x</sup>	2018 <sup>xx</sup>
	(1)	(2)	(3)	(4)	(5)
A	Pertanian Kehutanan dan Perikanan	425441,5	473394,2	508887,3	552389,3
B	Pertambangan dan Penggalian	268539,9	201979,1	317593,9	303704,1
C	Industri Pengolahan	203227,5	216458,3	230088,6	253743,6
D	Pengadaan Listrik dan Gas	6416,827	6881,891	8219,083	8501,761
E	Pengadaan Air Pengelolaan Sampah Limbah dan Daur Ulang	15824,77	17039,28	17039,28	17539,28
F	Konstruksi	643026,4	711998,6	777052,8	882052,8
G	Perdagangan Besar dan Eceran; Reparasi Mobil dan Sepeda Motor	324585,4	354293,8	388536,2	423536,2
H	Transportasi dan Pergudangan	175091,9	203917,7	218892,6	235792,6
I	Penyediaan Akomodasi dan Makan Minum	63984,09	72728,25	78811,95	89511,95
J	Informasi dan Komunikasi	100672,9	109672,9	122949,7	138449,7
K	Jasa Keuangan dan Asuransi	57795,35	71575,41	79102,69	82324,16
L	Real Estate	129809,8	141608,9	152422,4	164422,4
M N	Jasa Perusahaan	1412,83	1605,583	1850,19	2100,19
O	Administrasi Pemerintahan Pertahanan dan Jaminan Sosial Wajib	223614,6	253889,2	269829,3	290829,3
P	Jasa Pendidikan	81409,42	90296,81	96093,59	105493,6
Q	Jasa Kesehatan dan Kegiatan Sosial	206973,4	226549,8	249516	282716
R S T U	Jasa Lainnya	62736,47	68721,59	76386,82	88086,82
<b>Produk Domestik Regional Bruto Gross Regional Domestic Bruto</b>		2990563	3222611	3593273	3921194

**Tabel 12.1.2 Produk Domestik Regional Bruto Atas Dasar Harga Konstan 2010 Menurut Lapangan Usaha di Kota Tomohon (juta rupiah) 2015–2018**  
***Gross Regional Domestic Product at 2010 Constant Market Prices by Industry in Tomohon Municipality (million rupiahs) 2015–2018***

	<b>Kategori Category</b>	<b>2015</b>	<b>2016</b>	<b>2017*</b>	<b>2018**</b>
	<i>(1)</i>	<i>(2)</i>	<i>(3)</i>	<i>(4)</i>	<i>(5)</i>
A	Pertanian Kehutanan dan Perikanan	342.755,93	361.758,19	379.214,33	399.325,33
B	Pertambangan dan Penggalian	239.031,89	169.373,57	271.718,65	254.914,97
C	Industri Pengolahan	166.228,54	173.445,89	182.058,74	197.139,74
D	Pengadaan Listrik dan Gas	7.271,63	7.860,90	8.235,27	8.458,85
E	Pengadaan Air Pengelolaan Sampah Limbah dan Daur Ulang	13.786,72	14.502,50	14.538,08	14.838,08
F	Konstruksi	548.118,72	602.055,14	634.024,80	697.524,80
G	Perdagangan Besar dan Eceran; Reparasi Mobil dan Sepeda Motor	273.843,80	296.207,30	307.529,85	323.829,85
H	Transportasi dan Pergudangan	118.284,07	126.929,71	133.048,90	139.648,90
I	Penyediaan Akomodasi dan Makan Minum	50.033,96	54.153,18	56.775,24	62.275,24
J	Informasi dan Komunikasi	94.393,25	102.506,73	110.253,06	118.753,06
K	Jasa Keuangan dan Asuransi	47.619,96	57.535,32	61.802,54	62.761,46
L	Real Estate	108.462,02	115.963,05	122.899,29	130.399,29
M N	Jasa Perusahaan	1.074,68	1.160,54	1.253,50	1.353,50
O	Administrasi Pemerintahan Pertahanan dan Jaminan Sosial Wajib	153.338,72	164.746,76	170.136,87	179.136,87
P	Jasa Pendidikan	62.023,56	65.105,63	68.347,89	73.747,89
Q	Jasa Kesehatan dan Kegiatan Sosial	181.793,05	194.810,68	208.698,08	230.198,08
R S T U	Jasa Lainnya	54.077,54	57.184,91	61.634,48	68.884,48
	<b>Produk Domestik Regional Bruto Gross Regional Domestic Bruto</b>	<b>2.462.138,04</b>	<b>2.565.300,00</b>	<b>2.792.169,57</b>	<b>2.963.190,39</b>

**Tabel 12.1.3 Distribusi Persentase Produk Domestik Regional Bruto Atas Dasar Harga Berlaku Menurut Lapangan Usaha di Kota Tomohon (persen) 2015–2018**  
**Percentage Distribution of Gross Regional Domestic Product at Current Market Prices by Industry in Tomohon Municipality (percent) 2015–2018**

Kategori Category		2015	2016	2017 <sup>x</sup>	2018 <sup>xx</sup>
(1)		(2)	(3)	(4)	(5)
A	Pertanian Kehutanan dan Perikanan	14,23	14,69	14,16	14,09
B	Pertambangan dan Penggalian	8,98	6,27	8,84	7,75
C	Industri Pengolahan	6,80	6,72	6,40	6,47
D	Pengadaan Listrik dan Gas	0,21	0,21	0,23	0,22
E	Pengadaan Air Pengelolaan Sampah Limbah dan Daur Ulang	0,53	0,53	0,47	0,45
F	Konstruksi	21,50	22,09	21,63	22,49
G	Perdagangan Besar dan Eceran; Reparasi Mobil dan Sepeda Motor	10,85	10,99	10,81	10,80
H	Transportasi dan Pergudangan	5,85	6,33	6,09	6,01
I	Penyediaan Akomodasi dan Makan Minum	2,14	2,26	2,19	2,28
J	Informasi dan Komunikasi	3,37	3,40	3,42	3,53
K	Jasa Keuangan dan Asuransi	1,93	2,22	2,20	2,10
L	Real Estate	4,34	4,39	4,24	4,19
M N	Jasa Perusahaan	0,05	0,05	0,05	0,05
O	Administrasi Pemerintahan Pertahanan dan Jaminan Sosial Wajib	7,48	7,88	7,51	7,42
P	Jasa Pendidikan	2,72	2,80	2,67	2,69
Q	Jasa Kesehatan dan Kegiatan Sosial	6,92	7,03	6,94	7,21
R S T U	Jasa Lainnya	2,10	2,13	2,13	2,25
<b>Produk Domestik Regional Bruto Gross Regional Domestic Bruto</b>		<b>100,00</b>	<b>100,00</b>	<b>100,00</b>	<b>100,00</b>

**Tabel 12.1.4 Laju Pertumbuhan Produk Domestik Regional Bruto Atas Dasar Harga Konstan 2010 Menurut Lapangan Usaha di Kota Tomohon 2015–2018**  
***Growth Rate of Gross Regional Domestic Product at 2010 Constant Market Prices by Industry in Tomohon Municipality 2015–2018***

	Kategori Category	2015	2016	2017 <sup>x</sup>	2018 <sup>xx</sup>
	(1)	(2)	(3)	(4)	(5)
A	Pertanian Kehutanan dan Perikanan	3,62	5,54	4,83	5,30
B	Pertambangan dan Penggalian	11,10	(29,14)	60,43	(6,18)
C	Industri Pengolahan	4,29	4,34	4,97	8,28
D	Pengadaan Listrik dan Gas	6,68	8,10	4,76	2,71
E	Pengadaan Air Pengelolaan Sampah Limbah dan Daur Ulang	5,47	5,19	0,25	2,06
F	Konstruksi	5,83	9,84	5,31	10,02
G	Perdagangan Besar dan Eceran; Reparasi Mobil dan Sepeda Motor	6,25	8,17	3,82	5,30
H	Transportasi dan Pergudangan	6,63	7,31	4,82	4,96
I	Penyediaan Akomodasi dan Makan Minum	7,80	8,23	4,84	9,69
J	Informasi dan Komunikasi	5,83	8,60	7,56	7,71
K	Jasa Keuangan dan Asuransi	2,66	20,82	7,42	1,55
L	Real Estate	6,87	6,92	5,98	6,10
M N	Jasa Perusahaan	7,95	7,99	8,01	7,98
O	Administrasi Pemerintahan Pertahanan dan Jaminan Sosial Wajib	8,15	7,44	3,27	5,29
P	Jasa Pendidikan	4,37	4,97	4,98	7,90
Q	Jasa Kesehatan dan Kegiatan Sosial	5,06	7,16	7,13	10,30
R S T U	Jasa Lainnya	4,81	5,75	7,78	11,76
<b>Produk Domestik Regional Bruto Gross Regional Domestic Bruto</b>		6,03	4,19	8,84	6,13

**Tabel 12.1.5 Indeks Harga Implisit Produk Domestik Regional Bruto Menurut Lapangan Usaha di Kota Tomohon (2010=100) 2015–2018**  
**Implicit Price Index of Gross Regional Domestic Product by Industry in Tomohon Municipality (2010=100) 2015–2018**

Kategori Category		2015	2016	2017*	2018**
(1)		(2)	(3)	(4)	(5)
A	Pertanian Kehutanan dan Perikanan	124,12	130,86	134,20	138,33
B	Pertambangan dan Penggalian	112,34	119,25	116,88	119,14
C	Industri Pengolahan	122,26	124,80	126,38	128,71
D	Pengadaan Listrik dan Gas	88,24	87,55	99,80	100,51
E	Pengadaan Air Pengelolaan Sampah Limbah dan Daur Ulang	114,78	117,49	117,20	118,20
F	Konstruksi	117,32	118,26	122,56	126,45
G	Perdagangan Besar dan Eceran; Reparasi Mobil dan Sepeda Motor	118,53	119,61	126,34	130,79
H	Transportasi dan Pergudangan	148,03	160,65	164,52	168,85
I	Penyediaan Akomodasi dan Makan Minum	127,88	134,30	138,81	143,74
J	Informasi dan Komunikasi	106,65	106,99	111,52	116,59
K	Jasa Keuangan dan Asuransi	121,37	124,40	127,99	131,17
L	Real Estate	119,68	122,12	124,02	126,09
M N	Jasa Perusahaan	131,47	138,35	147,60	155,17
O	Administrasi Pemerintahan Pertahanan dan Jaminan Sosial Wajib	145,83	154,11	158,60	162,35
P	Jasa Pendidikan	131,26	138,69	140,59	143,05
Q	Jasa Kesehatan dan Kegiatan Sosial	113,85	116,29	119,56	122,81
R S T U	Jasa Lainnya	116,01	120,17	123,94	127,88
<b>Produk Domestik Regional Bruto Gross Regional Domestic Bruto</b>		121,46	125,62	128,69	132,33

**Tabel 12.1.6 Laju Implisit Produk Domestik Regional Bruto Menurut Lapangan Usaha di Kota Tomohon 2015–2018**  
**Table Implicit Growth Rate of Gross Regional Domestic Product by Industry in Tomohon Municipality 2015–2018**

Kategori Category		2015	2016	2017*	2018**
(1)		(2)	(3)	(4)	(5)
A	Pertanian Kehutanan dan Perikanan	8,06	5,43	2,55	3,08
B	Pertambangan dan Penggalian	2,11	6,15	(1,99)	1,93
C	Industri Pengolahan	5,25	2,08	1,27	1,84
D	Pengadaan Listrik dan Gas	11,68	(0,79)	14,00	0,71
E	Pengadaan Air Pengelolaan Sampah Limbah dan Daur Ulang	5,85	2,36	(0,24)	0,85
F	Konstruksi	2,23	0,81	3,63	3,18
G	Perdagangan Besar dan Eceran; Reparasi Mobil dan Sepeda Motor	4,65	0,91	5,63	3,52
H	Transportasi dan Pergudangan	12,53	8,53	2,41	2,63
I	Penyediaan Akomodasi dan Makan Minum	7,95	5,02	3,36	3,55
J	Informasi dan Komunikasi	3,20	0,32	4,23	4,55
K	Jasa Keuangan dan Asuransi	3,99	2,50	2,89	2,48
L	Real Estate	4,80	2,03	1,56	1,67
M N	Jasa Perusahaan	5,52	5,23	6,69	5,13
O	Administrasi Pemerintahan Pertahanan dan Jaminan Sosial Wajib	3,53	5,68	2,91	2,37
P	Jasa Pendidikan	5,20	5,67	1,37	1,74
Q	Jasa Kesehatan dan Kegiatan Sosial	2,11	2,14	2,81	2,72
R S T U	Jasa Lainnya	3,54	3,59	3,13	3,18
<b>Produk Domestik Regional Bruto Gross Regional Domestic Bruto</b>		<b>4,59</b>	<b>3,43</b>	<b>2,44</b>	<b>2,83</b>

Sengaja dikosongkan

<https://tomohonkota.bps.go.id>

# PERBANDINGAN ANTAR KAB/KOTA

## *REGENCY/MUNICIPAL COMPARISON*

IPM

74.79

78.41

75.78

MANADO

MINAHASA

TOMOHOON





**PENJELASAN TEKNIS**

1. **Indeks Pembangunan Manusia (IPM)** menjelaskan bagaimana penduduk dapat mengakses hasil pembangunan dalam memperoleh pendapatan, kesehatan, pendidikan dan sebagainya. IPM diperkenalkan oleh UNDP pada tahun 1990 dan dipublikasikan secara berkala dalam laporan tahunan Human Development Report (HDR). IPM dibentuk oleh 3 (tiga) dimensi dasar: Umur panjang dan hidup sehat; pengetahuan; dan standar hidup layak.

**TECHNICAL NOTES**

1. ***The Human Development Index (HDI)*** explains how people can access development results in obtaining income, health, education and so forth. HDI was introduced by United Nations Development Programme (UNDP) in 1990 and published periodically in the annual report of the Human Development Report. HDI was formed by three basic dimensions: a long and healthy life; knowledge; and a decent standard of living.

**ULASAN**

**DESCRIPTION**

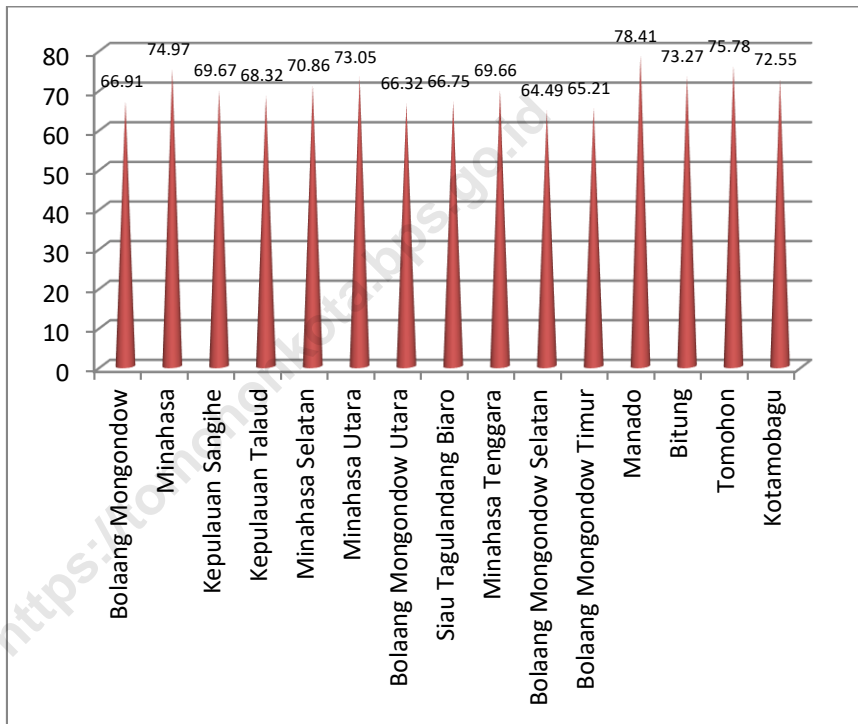
Dibandingkan dengan kabupaten/kota lain di Provinsi Sulawesi Utara, angka IPM Tomohon sebesar 75,78 berada pada peringkat kedua. Hal ini dipengaruhi oleh angka harapan hidup, harapan lama sekolah, rata-rata lama sekolah dan daya beli masyarakat yang didekati dengan nilai pengeluaran perkapita.

Angka Kemiskinan di Kota Tomohon pun cukup rendah yaitu sebesar 5.95 persen. Atau dengan jumlah absolut sebanyak 6.250 jiwa. Termasuk cukup rendah dibandingkan dengan kabupaten lain.

*Compared to other districts / cities in North Sulawesi Province, Tomohon's HDI rate of 75.78 is ranked second. This is influenced by life expectancy, long school expectations, average length of school and people's purchasing power which is approached with the value of expenditure per capita.*

*The poverty rate in Tomohon City is quite low at 5.95 percent. Or with an absolute number of 6,250. Included is quite low compared to other districts.*

**Gambar 16** Indeks Pembangunan Manusia menurut Kabupaten/Kota se Sulawesi Utara, 2018  
**Picture** Human Development Index by Regency / City in North Sulawesi, 2018



**Tabel 13.1.1 Jumlah Penduduk Menurut Kabupaten/Kota di Provinsi Sulawesi Utara, 2014–2018**  
**Table Population by Regency/Municipality in Sulawesi Utara Province, 2014–2018**

<b>Kabupaten/Kota Regency/Municipality</b>	<b>2014</b>	<b>2015</b>	<b>2016</b>	<b>2017</b>	<b>2018</b>
(1)	(2)	(3)	(4)	(5)	(6)
<b>Kabupaten/Regency</b>					
1 Bolaang Mongondow	229 604	233 189	113 789	240 505	244,185
2 Minahasa	325 680	329 003	332 190	335 321	338,364
3 Kepulauan Sangihe	129 103	129 584	130 024	130 493	130,833
4 Kepulauan Talaud	87 922	88 803	89 836	90 678	91,599
5 Minahasa Selatan	203 317	204 983	206 603	208 013	209,501
6 Minahasa Utara	196 419	198 084	199 498	200 985	202,317
7 Bolaang Mongondow Utara	75 290	76 331	77 383	78 437	79,366
8 Siau Tagulandang Biaro	65 284	65 582	65 827	65 976	66,225
9 Minahasa Tenggara	103 818	104 536	105 163	105 714	106,303
10 Bolaang Mongondow Selatan	61 177	62 222	63 207	64 171	65,127
11 Bolaang Mongondow Timur	67 824	68 692	69 716	70 610	71,477
<b>Kota/Municipality</b>					
1 Manado	423 257	425 634	427 906	430 133	431,880
2 Bitung	202 204	205 675	208 995	212 409	215,711
3 Tomohon	98 686	100 373	101 981	103 711	105,306
4 Kotamobagu	117 019	119 427	121 699	123 872	126,198
<b>Sulawesi Utara</b>	<b>2 386 604</b>	<b>2 412 118</b>	<b>2436 921</b>	<b>2 461 028</b>	<b>2,484,392</b>

**Tabel 13.1.2 Laju Pertumbuhan Produk Domestik Regional Bruto Atas Dasar Harga Konstan 2010 Menurut Kabupaten/Kota di Provinsi Sulawesi Utara (persen) 2014–2018**  
***Growth Rate of Gross Regional Domestic Product at 2010 Constant Market Prices by Regency/City in Sulawesi Utara Province (percent) 2014–2018***

Kabupaten/Kota Regency/City		2014	2015	2016	2017	2018
(1)		(2)	(3)	(4)	(5)	(6)
<b>Kabupaten/Regency</b>						
1	Bolaang Mongondow	6,67	5,61	6,64	6,68	6,68
2	Minahasa	6,20	6,42	6,10	6,08	6,08
3	Kepulauan Sangihe	5,60	5,44	6,12	5,46	5,43
4	Kepulauan Talaud	5,20	5,18	5,29	5,11	5,11
5	Minahasa Selatan	6,61	6,70	5,10	6,54	6,59
6	Minahasa Utara	6,91	7,49	7,06	6,52	6,51
7	Bolaang Mongondow Utara	7,12	7,01	6,17	6,29	6,29
8	Siau Tagulandang Biaro	8,02	7,56	7,02	6,99	6,99
9	Minahasa Tenggara	6,42	6,57	6,33	6,37	6,37
10	Bolaang Mongondow Selatan	7,21	7,47	6,14	6,25	6,25
11	Bolaang Mongondow Timur	6,70	6,98	5,57	5,72	5,72
<b>Kota/Municipality</b>						
1	Manado	7,16	6,68	7,19	6,75	6,75
2	Bitung	6,66	6,38	5,19	6,19	6,19
3	Tomohon	6,22	6,03	4,19	8,84	6,13
4	Kotamobagu	7,06	6,69	6,63	6,79	6,79
<b>Sulawesi Utara</b>		<b>6,38</b>	<b>6,31</b>	<b>6,17</b>	<b>6,32</b>	<b>6,32</b>

**Tabel 13.1.3 Jumlah Penduduk Miskin Menurut Kabupaten/Kota di Provinsi Sulawesi Utara (ribuan), 2016–2018**  
**Table Number of Poor People by Regency/Municipality in Sulawesi Utara Province (Thousands), 2016–2018**

Kabupaten/Kota Regency/Municipality		2016	2017	2018
(1)		(2)	(3)	(4)
<b>Kabupaten/Regency</b>				
1	Bolaang Mongondow	19,55	19.05	18,49
2	Minahasa	27,64	26.34	24,49
3	Kepulauan Sangihe	15,95	15.38	15,46
4	Kepulauan Talaud	9,22	8.84	8,68
5	Minahasa Selatan	20,42	20.26	19,54
6	Minahasa Utara	15,71	14.93	14,13
7	Bolaang Mongondow Utara	7,22	6.95	6,84
8	Siau Tagulandang Biaro	6,96	6.81	6,53
9	Minahasa Tenggara	16,19	15.57	14,73
10	Bolaang Mongondow Selatan	9,35	9.05	8,82
11	Bolaang Mongondow Timur	4,69	4.37	4,30
<b>Kota/Municipality</b>				
1	Manado	22,41	23.39	23,21
2	Bitung	13,64	14.00	14,34
3	Tomohon	6,63	6.69	6,25
4	Kotamobagu	7,24	7.28	7,49
<b>Sulawesi Utara</b>		<b>202,82</b>	<b>198.88</b>	<b>193,31</b>

**Tabel 13.1.4** Indeks Pembangunan Manusia (IPM) serta Komponen-Komponen Penyusunnya Menurut Kabupaten/Kota di Provinsi Sulawesi Utara 2018  
*Human Development Index (HDI) and It's Components by Regency/Municipality in Sulawesi Utara Province 2018*

Kabupaten/Kota <i>Regency/Municipality</i>	IPM	Angka Harapan Hidup (Tahun)	Harapan Lama Sekolah (persen)	Rata- rata Lama Sekolah (Tahun)	Pengeluaran Per Kapita Disesuaikan (ribu rupiah/ orang/tahun)
(1)	(2)	(3)	(4)	(5)	(6)
<b>Kabupaten/Regency</b>					
1 Bolaang Mongondow	66.91	68.86	11.30	7.59	9 761
2 Minahasa	74.97	70.67	13.96	9.56	12 026
3 Kepulauan Sangihe	69.67	69.6	12.04	7.90	11 111
4 Kepulauan Talaud	68.32	69.71	12.20	9.00	8 268
5 Minahasa Selatan	70.86	69.47	12.08	8.84	11 162
6 Minahasa Utara	73.05	71.03	12.65	9.61	11 075
7 Bolaang Mongondow Utara	66.32	67.21	11.88	8.11	8 739
8 Siau Tagulandang Biaro	66.75	70.14	11.51	8.57	7 812
9 Minahasa Tenggara	69.66	69.77	11.74	8.82	10 105
10 Bolaang Mongondow Selatan	64.49	64.19	12.23	7.73	8 452
11 Bolaang Mongondow Timur	65.21	67.51	11.48	7.57	8 568
<b>Kota/Municipality</b>					
1 Manado	78.41	71.52	14.12	11.04	13 477
2 Bitung	73.27	70.72	12.26	9.65	11 895
3 Tomohon	75.78	71.43	14.17	10.25	11 323
4 Kotamobagu	72.55	69.97	12.75	10.04	10 366
<b>Sulawesi Utara</b>	<b>72.2</b>	<b>71.26</b>	<b>12.68</b>	<b>9.24</b>	<b>10 422</b>







# DATA

## MENCERDASKAN BANGSA

<https://tomohon.bps.go.id>



**BADAN PUSAT STATISTIK  
KOTA TOMOHON**

*BPS-Statistics of Tomohon Municipality  
Jl. Nimawanua, Kel. Lansot, Kec. Tomohon Selatan,  
Kota Tomohon, Sulawesi Utara  
Telp (62-431) 3159904, Mailbox: bps7173@bps.go.id*

ISBN 978-602-0970-56-1

