

Katalog/Catalog: 1102001.5315

# KABUPATEN MANGGARAI BARAT DALAM ANGKA

*MANGGARAI BARAT REGENCY IN FIGURES*

## 2019

<https://databank.bps.go.id>



**BADAN PUSAT STATISTIK  
KABUPATEN MANGGARAI BARAT**  
*Statistics of Manggarai Barat Regency*

# KABUPATEN MANGGARAI BARAT DALAM ANGKA

*MANGGARAI BARAT REGENCY IN FIGURES*

## 2019



# **Kabupaten Manggarai Barat Dalam Angka** ***Manggarai Barat Regency in Figures*** **2019**

**I S S N:** 2337-7836

**Nomor Publikasi/Publication Number:** 53150.1901

**Katalog /Catalog:** 1102001.5315

**Ukuran Buku/Book Size:** 14,8 cm x 21 cm

**Jumlah Halaman/Number of Pages:** xlii + 343 **Halaman/Pages**

**Naskah/Manuscript:**

BPS Kabupaten Manggarai Barat

*Statistics of Manggarai Barat Regency*

**Penyunting/Editor:**

BPS Kabupaten Manggarai Barat

*Statistics of Manggarai Barat Regency*

**Gambar Kover oleh/Cover Designed by:**

BPS Kabupaten Manggarai Barat

*Statistics of Manggarai Barat Regency*

**Ilustrasi Kover/Cover Illustration:**

Pulau Padar/*Padar Island*

**Diterbitkan oleh/Published by:**

© BPS Kabupaten Manggarai Barat/*Statistics of Manggarai Barat Regency*

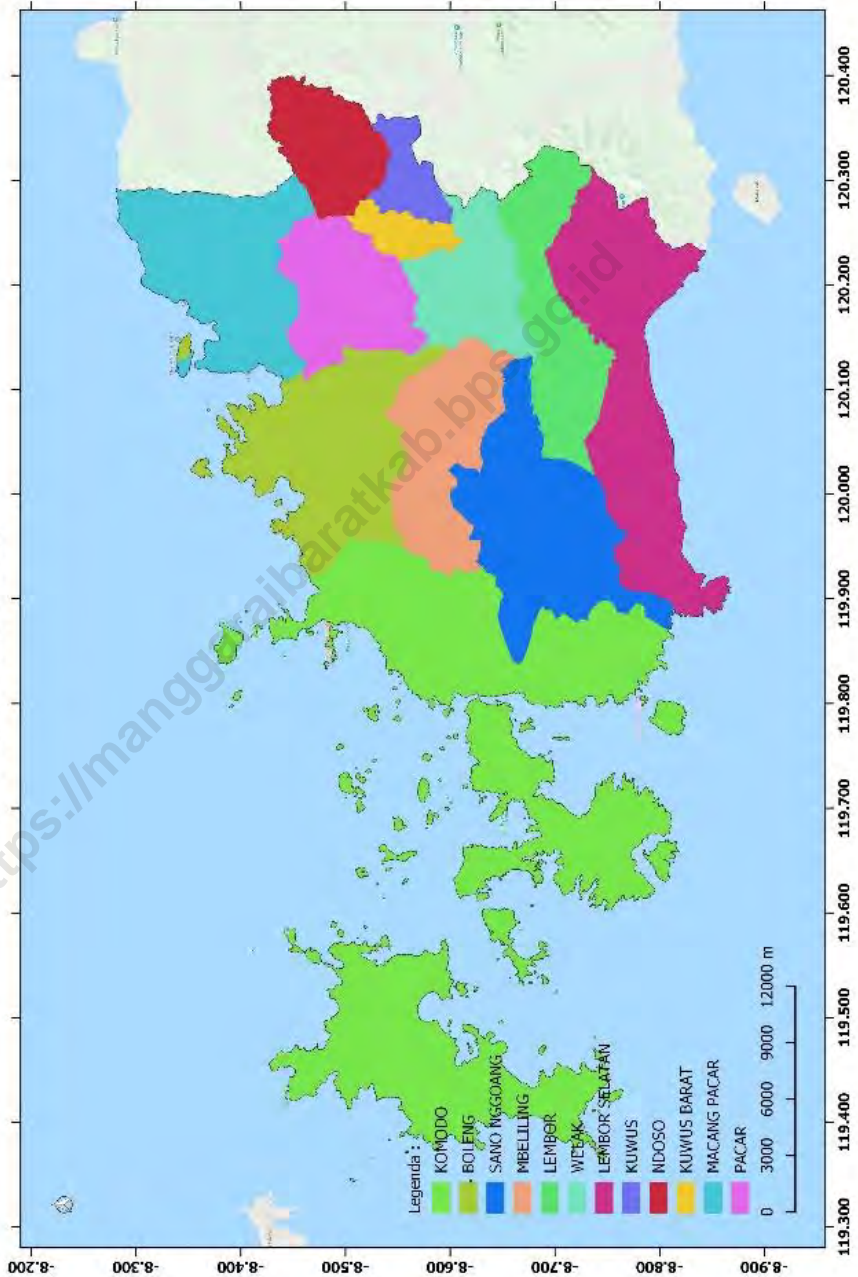
**Dicetak oleh/Printed by:**

BPS Kabupaten Manggarai Barat/*Statistics of Manggarai Barat Regency*

**Dilarang mengumumkan, mendistribusikan, mengomunikasikan, dan/atau mengandakan sebagian atau seluruh buku ini untuk tujuan komersial tanpa izin tertulis dari Badan Pusat Statistik**

*Prohibited to announce, distribute, communication, and/or copy part or all of this book for commercial purpose without permission from BPS-Statistics Indonesia*

**PETA KABUPATEN MANGGARAI BARAT**  
**MAP OF MANGGARAI BARAT REGENCY**



**KEPALA BPS KABUPATEN MANGGARAI BARAT**  
*CHIEF OF STATISTICS OF MANGGARAI BARAT REGENCY*



**Yosef Danu, S.Si**



## KATA PENGANTAR

Puji dan syukur patut kita panjatkan ke Hadirat Tuhan Yang Maha Kuasa, atas perkenan-Nya, sehingga Publikasi Manggarai Barat Dalam Angka 2019 ini dapat diselesaikan dengan baik.

Publikasi ini memuat berbagai data dan informasi yang berkaitan dengan keadaan geografis dan iklim, pemerintahan, kondisi sosial ekonomi penduduk maupun kondisi sosial ekonomi daerah Manggarai Barat secara menyeluruh.

Selain diperoleh dari hasil sensus dan survei yang dilakukan oleh BPS, data yang disajikan dalam publikasi ini juga diperoleh dari dinas/instansi baik pemerintah maupun swasta yang ada di Manggarai Barat. Data-data dimaksud disajikan dalam format yang sama dengan publikasi tahun sebelumnya disertai beberapa perubahan, perbaikan, maupun penambahan. Untuk sektor-sektor yang datanya belum tersedia, maka yang disajikan adalah data tahun sebelumnya; demikian pula data-data untuk kecamatan-kecamatan pemekaran yang belum sepenuhnya dapat dipisahkan, masih tergabung dengan kecamatan induknya.

Disadari bahwa publikasi ini masih jauh dari kesempurnaan baik muatan maupun desainnya, karena itu masukan berupa usul dan saran dari semua pihak sangat kami harapkan untuk perbaikan pada tahun berikut.

Akhirnya kepada semua pihak yang telah turut membantu penyelesaian publikasi ini, kami sampaikan terima kasih dan penghargaan, dengan harapan kiranya jalinan kerja sama yang telah berjalan dengan baik ini akan terus terpelihara.

Labuan Bajo, Agustus 2019  
Kepala BPS Kabupaten Manggarai Barat,

  
Yosef Danu, S.Si



## **PREFACE**

*Praise and gratitude we should pray to God the Almighty, because only the permit him, so Publications Manggarai Barat In figures 2019 can be done well and on time.*

*This publication contains a variety of data and information related to the geographic and climatic conditions, governance, socio-economic conditions of the population, as well as socio-economic conditions of Manggarai Barat area thoroughly.*

*In addition to the results obtained from censuses and surveys conducted by BPS, the data presented in this publication is obtained from the offices / agencies both government and the non government. The data is presented in the same format with the publication of the previous year with some changes, improvements, and additions. For sectors for which data are not available, then the data presented is according to the circumstances of the previous year as well as the data for the sub-districts expansion that is not fully separable, still joined as last Sub-District.*

*It is recognized that the publication is still away from perfection both content and design, as it is input in the form of suggestions and advice from all sides so we hope for improvement in the next years.*

*Finally, to all those who have contributed to the completion of this publication, we present our thanks and appreciation. We hope these cooperation will be continued in the future and good condition.*

*Labuan Bajo, August 2019  
Chief of Statistics of Manggarai Barat,*

*Yosef Danu, S.Si*

**DAFTAR ISI**  
**CONTENTS**

	Halaman Pages
Katalog/ <i>Catalog</i>	ii
Peta Wilayah Kabupaten Manggarai Barat/ <i>Map of Manggarai Barat Regency</i>	iii
Foto Kepala BPS Kabupaten Manggarai Barat/ <i>Photo of Chief of Statistics of Manggarai Barat Regency</i>	iv
Kata Pengantar/ <i>Preface</i>	v
Daftar Isi/ <i>Contents</i>	vii
Daftar Tabel/ <i>List Of Tables</i>	ix
Daftar Gambar/ <i>List Of Figures</i>	xxxix
Penjelasan Umum/ <i>Explanatory Notes</i>	xlii
<b>BAB I Geografis dan Iklim/<i>Geography and Climate</i></b>	<b>1</b>
1.1 Geografi/ <i>Geography</i>	8
1.2 Iklim/ <i>Climate</i>	11
<b>BAB II Pemerintahan/<i>Government</i></b>	<b>15</b>
<b>BAB III Penduduk dan Ketenagakerjaan/<i>Population and Employment</i></b>	<b>35</b>
3.1 Penduduk/ <i>Population</i>	43
3.2 Ketenagakerjaan/ <i>Employment</i>	49
<b>BAB IV Sosial/<i>Social Affairs</i></b>	<b>59</b>
4.1 Pendidikan/ <i>Education</i>	69
4.2 Kesehatan/ <i>Health</i>	80
4.3 Agama/ <i>Religion</i>	110
4.4 Kriminalitas/ <i>Crime</i>	117
4.5 Kemiskinan/ <i>Poverty</i>	130
4.6 Sosial Lainnya/ <i>Other Social</i>	132
<b>BAB V Pertanian/<i>Agriculture</i></b>	<b>155</b>
5.1 Tanaman Pangan/ <i>Food Crops</i>	161
5.2 Hortikultura/ <i>Horticulture</i>	171
5.3 Perkebunan/ <i>Estate</i>	177
5.4 Peternakan/ <i>Animal Husbandry</i>	186
5.5 Perikanan/ <i>Fishery</i>	190



5.6	Kehutanan/ <i>Forestry</i>	199
BAB VI	<b>Industri dan Energi/ <i>Industry and Energy</i></b>	201
6.1	Perindustrian/ <i>Industry</i>	209
6.2	Energi/ <i>Energy</i>	222
BAB VII	<b>Perdagangan/<i>Trade</i></b>	231
BAB VIII	<b>Hotel, dan Pariwisata/ <i>Hotel and Tourism</i></b>	243
8.1	Hotel / <i>Hotel</i>	249
8.2	Pariwisata/ <i>Tourism</i>	254
BAB IX	<b>Transportasi dan Komunikasi/ <i>Transportation and Communication</i></b>	259
9.1	Transportasi / <i>Transportation</i>	263
9.2	Komunikasi / <i>Communication</i>	288
BAB X	<b>Keuangan dan Harga-Harga/ <i>Public Finance and Prices</i></b>	289
BAB XI	<b>Pengeluaran dan Konsumsi/ <i>Expenditures and Consumptios</i></b>	317
BAB XII	<b>Pendapatan Regional/ <i>Regional Revenue</i></b>	325
BAB XIII	<b>Perbandingan Antarkabupaten/<i>Comparison Between Regency</i></b>	337

	<b><u>DAFTAR TABEL</u></b>	Halaman
	<b><u>LIST OF TABLES</u></b>	Pages
1.1.1	Luas Wilayah menurut Kecamatan dan Ketinggian dari permukaan Laut di Kabupaten Manggarai Barat (km <sup>2</sup> ). 2016 Luas Daerah dan Jumlah Pulau Menurut Kecamatan di Kabupaten Manggarai Barat, 2018 <i>Total Area and Number of Islands by Subdistrict in Manggarai Barat Regency</i>	8
1.2.1	Rata-rata Suhu dan Kelembaban Udara Menurut Bulan di Kabupaten Manggarai Barat, 2018 <i>Average Temperature and Humidity by Month in Manggarai Barat Regency, 2018</i>	11
1.2.2	Tekanan Udara, Arah Angin, dan Kecepatan Angin menurut Bulan di Kabupaten Manggarai Barat, 2018 <i>Atmosphere Pressure, Wind Direction, and Wind Velocity by Month in Manggarai Barat Regency, 2018</i>	12
1.2.3	Jumlah Curah Hujan dan Hari Hujan Menurut Bulan di Kabupaten Manggarai Barat, 2018 <i>Amount of Precipitation and Number of Rainy Days by Month in Manggarai Barat Regency, 2018</i>	13
2.1.1	Jumlah Desa/Kelurahan Menurut Kecamatan di Kabupaten Manggarai Barat, 2018 <i>Number of Subdistricts and Villages by Regency/City in Manggarai Barat Regency, 2018</i>	23
2.2.1	Jumlah Anggota Dewan Perwakilan Rakyat Daerah Menurut Partai Politik dan Jenis Kelamin di Kabupaten Manggarai Barat, 2018 <i>Number of Members of The Regional House of Representatives by Political Parties and Sex in Manggarai Barat Regency, 2018</i>	24
2.2.2	Komposisi Anggota DPRD Kabupaten Menurut Partai Politik dan Pendidikan di Kabupaten Manggarai Barat, 2018 <i>Number Of Regency Parliament Members by Political Party and Education in Manggarai Barat Regency, 2018</i>	25
2.2.3	Jumlah Keputusan DPRD menurut Jenis Keputusan di Kabupaten Manggarai Barat, 2017-2018	26

	<i>Number of Parliament's Decisions by Kind of Decisions in Manggarai Barat Regency, 2017-2018</i>	
2.3.1	Jumlah Pegawai Negeri Sipil Menurut Dinas/Instansi Pemerintah dan Jenis Kelamin di Kabupaten Manggarai Barat, 2018 <i>Number of Civil Servants by Institution/Office and Sex in Manggarai Barat Regency, 2018</i>	27
2.3.2	Jumlah Pegawai Negeri Sipil Menurut Pendidikan Tertinggi yang Ditamatkan dan Jenis Kelamin di Kabupaten Manggarai Barat, 2018 <i>Number of Civil Servants by Educational Attainment and Sex in Manggarai Barat Regency, 2018</i>	31
2.3.3	Jumlah Pegawai Negeri Sipil Menurut Golongan Kepangkatan dan Jenis Kelamin di Kabupaten Manggarai Barat, 2018 <i>Number of Civil Servants by Hierarchy and Sex in Manggarai Barat Regency, 2018</i>	32
2.3.4	Banyaknya Tenaga Kontrak/Honorer menurut Tingkat Pendidikan dan Jenis Kelamin di Kabupaten Manggarai Barat, 2018 <i>Number of Honorary Employees by Education and Sex in Manggarai Barat Regency, 2018</i>	33
2.4.1	Banyaknya Akta Kelahiran yang Dikeluarkan menurut Kecamatan di Kabupaten Manggarai Barat, 2018 <i>Number of Birth Certificate Issued by District in Manggarai Barat Regency, 2018</i>	34
3.1.1	Jumlah Penduduk dan Laju Pertumbuhan Penduduk Menurut Kecamatan di Kabupaten Manggarai Barat, 2010, 2017, dan 2018 <i>Population and Population Growth Rate by Subdistrict in Manggarai Barat Regency, 2010, 2017, and 2018</i>	43
3.1.2	Jumlah Penduduk dan Rasio Jenis Kelamin Menurut Kecamatan di Kabupaten Manggarai Barat, 2018 <i>Population and Sex Ratio by Subdistrict in Manggarai Barat Regency, 2018</i>	44

3.1.3	Distribusi dan Kepadatan Penduduk Menurut Kecamatan di Kabupaten Manggarai Barat, 2018 <i>Population Distribution and Density by Subdistrict in Manggarai Barat Regency, 2018</i>	45
3.1.4	Jumlah Penduduk Menurut Kelompok Umur dan Jenis Kelamin di Kabupaten Manggarai Barat, 2018 <i>Population by Age Group and Sex in Manggarai Barat Regency, 2018</i>	46
3.1.5	Persentase Penduduk Usia 10 Tahun Keatas menurut Status Perkawinan di Kabupaten Manggarai Barat, 2018 <i>Population by Sex and Group Age in Manggarai Barat Regency, 2018</i>	47
3.1.6	Persentase Penduduk Usia 0-17 Tahun menurut Kepemilikan Akta Kelahiran di Kabupaten Manggarai Barat, 2018 <i>Percentage of Population Aged 0-17 by The ownership of Birth Certificates in Manggarai Barat Regency, 2018</i>	48
3.2.1	Jumlah Penduduk Berumur 15 Tahun Keatas Menurut Jenis Kegiatan Selama Seminggu yang Lalu dan Jenis Kelamin di Kabupaten Manggarai Barat, 2018 <i>Population Aged 15 Years and Over by Type of Activity During The Previous Week and Sex in Manggarai Barat Regency, 2018</i>	49
3.2.2	Jumlah Penduduk Berumur 15 Tahun Ke Atas Menurut Pendidikan Tertinggi yang Ditamatkan dan Jenis Kelamin di Kabupaten Manggarai Barat, 2018 <i>Population Aged 15 Years and Over by Educational Attainment and Sex in Manggarai Barat Regency, 2018</i>	50
3.2.3	Jumlah Penduduk Berumur 15 Tahun Keatas yang Bekerja Selama Seminggu yang Lalu Menurut Kelompok Umur dan Jenis Kelamin di Kabupaten Manggarai Barat, 2018 <i>Population Aged 15 Years and Over Who Worked During the Previous Week by Age Group and Sex in Manggarai Barat Regency, 2018</i>	51
3.2.4	Jumlah Penduduk Berumur 15 Tahun Ke Atas yang Bekerja Selama Seminggu yang Lalu Menurut Lapangan Pekerjaan Utama dan Jenis Kelamin di Kabupaten Manggarai Barat, 2018	52

	<i>Population Aged 15 Years and Over Who Worked During the Previous Week by Main Industry and Sex in Manggarai Barat Regency, 2018</i>	
	Jumlah Penduduk Berumur 15 Tahun Ke Atas yang Bekerja Selama Seminggu yang Lalu Menurut Jumlah Jam Kerja Seluruhnya dan Jenis Kelamin di Kabupaten Manggarai Barat, 2018	53
3.2.5	<i>Population Aged 15 Years and Over Who Worked During the Previous Week by Total Working Hours and Sex in Manggarai Barat Regency, 2018</i>	
	Penduduk Berumur 15 Tahun Keatas yang Bekerja selama Seminggu yang Lalu menurut Jenis Kelamin dan Jenis Pekerjaan Utama di Kabupaten Manggarai Barat, 2018	54
3.2.6	<i>Population Aged 15 Years Upward who Worked During The Previous Week by Sex and Kind of Main Jobs in Manggarai Barat Regency, 2018</i>	
	Jumlah Penduduk Berumur 15 Tahun Ke Atas yang Bekerja Selama Seminggu yang Lalu Menurut Status Pekerjaan Utama dan Jenis Kelamin di Kabupaten Manggarai Barat, 2018	55
3.2.7	<i>Population Aged 15 Years and Over Who Worked During the Previous Week by Main Employment Status and Sex in Manggarai Barat Regency, 2018</i>	
	Tingkat Pengangguran Terbuka Menurut Jenis Kelamin di Kabupaten Manggarai Barat, 2016-2018	56
3.2.8	<i>Unemployment Rate by Sex in Manggarai Barat Regency, 2016-2018</i>	
	Jumlah Pencari Kerja Terdaftar Menurut Tingkat Pendidikan Tertinggi yang Ditamatkan dan Jenis Kelamin di Kabupaten Manggarai Barat, 2017-2018	57
3.2.9	<i>Number of Registered Job Applicants by Educational Attainment and Sex in Manggarai Barat Regency, 2017-2018</i>	
	Angka Partisipasi Kasar (APK) dan Angka Partisipasi Murni (APM) menurut Jenis Kelamin dan Jenjang Pendidikan di Kabupaten Manggarai Barat, 2018	69
4.1.1	<i>Gross Enrollment Rate (GER) and Net Enrollment Rate (NER) by Sex and Level of Education in Manggarai Barat Regency, 2018</i>	
	Angka Partisipasi Sekolah (APS) menurut Jenis Kelamin dan Kelompok Umur di Kabupaten Manggarai Barat, 2018	70
4.1.2		

*School Enrollment Rate (SER) by Sex and Age Groups in Manggarai Barat Regency, 2018*

4.1.3	Jumlah Sekolah, Murid, Guru, dan Rasio Murid-Guru Sekolah Dasar (SD) Menurut Kecamatan di Kabupaten Manggarai Barat, 2018 <i>Number of Schools, Pupils, Teachers, and School-Teacher Ratio of Primary Schools by Subdistrict in Manggarai Barat Regency, 2018</i>	71
4.1.4	Jumlah Sekolah, Murid, Guru, dan Rasio Murid-Guru Madrasah Ibtidaiyah (MI) Menurut Kecamatan di Kabupaten Manggarai Barat, 2018 <i>Number of Schools, Pupils, Teachers, and School-Teacher Ratio of Madrasah Ibtidaiyah (MI) by Subdistrict in Manggarai Barat Regency, 2018</i>	72
4.1.5	Jumlah Sekolah, Murid, Guru, dan Rasio Murid-Guru Sekolah Menengah Pertama Menurut Kecamatan di Kabupaten Manggarai Barat, 2018 <i>Number of Schools, Pupils, Teachers, and School-Teacher Ratio of Junior High Schools by Subdistrict in Manggarai Barat Regency, 2018</i>	73
4.1.6	Jumlah Sekolah, Murid, Guru, dan Rasio Murid-Guru Madrasah Tsanawiyah (MTs) Menurut Kecamatan di Kabupaten Manggarai Barat, 2018 <i>Number of Schools, Pupils, Teachers, and School-Teacher Ratio of Madrasah Tsanawiyah (MTs) by Subdistrict in Manggarai Barat Regency, 2018</i>	74
4.1.7	Jumlah Sekolah, Murid, Guru, dan Rasio Murid-Guru Sekolah Menengah Atas Menurut Kecamatan di Kabupaten Manggarai Barat, 2018 <i>Number of Schools, Pupils, Teachers, and School-Teacher Ratio of Senior High Schools by Subdistrict in Manggarai Barat Regency, 2018</i>	75
4.1.8	Jumlah Sekolah, Murid, Guru, dan Rasio Murid-Guru Madrasah Aliyah Menurut Kecamatan di Kabupaten Manggarai Barat, 2018 <i>Number of Schools, Pupils, Teachers, and School-Teacher Ratio of Madrasah Aliyah by Subdistrict in Manggarai Barat Regency, 2018</i>	76
4.1.9	Jumlah Sekolah, Murid, Guru, dan Rasio Murid-Guru SMAK Seminari Menurut Kecamatan di Kabupaten Manggarai Barat, 2018 <i>Number of Schools, Pupils, Teachers, and School-Teacher Ratio of Seminary High Schools by Subdistrict in Manggarai Barat Regency, 2018</i>	77

4.1.10	Jumlah Sekolah, Murid, Guru, dan Rasio Murid-Guru Sekolah Menengah Kejuruan (SMK) Sederajat Menurut Kecamatan di Kabupaten Manggarai Barat, 2018 <i>Number of Schools, Pupils, Teachers, and School-Teacher Ratio of Vocational High Schools by Subdistrict in Manggarai Barat Regency, 2018</i>	78
4.1.11	Banyaknya Peserta Ujian Nasional (UN) dan Peserta UN yang Lulus menurut Jenjang Pendidikan Dasar dan Kecamatan Di Kabupaten Manggarai Barat, 2018 <i>Number of National Examinees and National Examinees that Pass by Level of Education and District in Manggarai Barat Regency, 2018</i>	79
4.2.1	Jumlah Fasilitas Kesehatan Menurut Kecamatan di Kabupaten Manggarai Barat, 2018 <i>Number of Health Facilities by Subdistrict in Manggarai Barat Regency, 2018</i>	80
4.2.2	Jumlah Tenaga Kesehatan Menurut Kecamatan di Kabupaten Manggarai Barat, 2018 <i>Number of Health Personnel by Subdistrict in Manggarai Barat Regency, 2018</i>	82
4.2.3	Jumlah Dokter Spesialis, Dokter Umum, dan Dokter Gigi Menurut Sarana Pelayanan Kesehatan di Kabupaten Manggarai Barat, 2018 <i>Number of Specialist Doctor, Generalist Doctor, and Dentist by Type of Health Facility in Manggarai Barat Regency, 2018</i>	84
4.2.4	Banyaknya Posyandu Aktif dan Kader Aktif menurut Kecamatan di Kabupaten Manggarai Barat, 2018 <i>Number of Active Maternal and Baby Clinics and Active Cadres by Districts in Manggarai Barat Regency, 2018</i>	85
4.2.5	Jumlah Kasus 10 Penyakit Terbanyak di Kabupaten Manggarai Barat, 2018 <i>Number of Cases of the 10 Most Diseases in Manggarai Barat Regency, 2018</i>	86
4.2.6	Banyaknya Ibu Hamil dan Ibu Melahirkan menurut Kecamatan di Kabupaten Manggarai Barat, 2018	87

	<i>Number of Pregnant Mothers and Birth Mothers by Districts in Manggarai Barat Regency, 2018</i>	
4.2.7	Banyaknya Persalinan yang Ditolong menurut Penolong dan Kecamatan di Kabupaten Manggarai Barat, 2018	88
	<i>Number of Assisted Birth by Helpers and Districts in Manggarai Barat Regency, 2018</i>	
4.2.8	Banyaknya Bayi yang Lahir Hidup dan Lahir Mati menurut Kecamatan di Kabupaten Manggarai Barat, 2018	89
	<i>Number of Liveborn Infant and Stillborn Infant by Districts in Manggarai Barat Regency, 2018</i>	
4.2.9	Banyaknya Kunjungan Neonatal (KN), Pemeriksaan Bayi, dan Ibu Menyusui menurut Kecamatan di Kabupaten Manggarai Barat, 2018	90
	<i>Number of Neonatal Visit (NV), Infant Checkup, and Breastfeeding Mothers by Districts in Manggarai Barat Regency, 2018</i>	
4.2.10	Banyaknya Balita menurut Kelompok Umur dan Kecamatan di Kabupaten Manggarai Barat, 2018	91
	<i>Number of Toddlers by Age Group and Districts in Manggarai Barat Regency, 2018</i>	
4.2.11	Banyaknya Pemeriksaan Balita dan Pemeriksaan Apras menurut Kecamatan di Kabupaten Manggarai Barat, 2018	92
	<i>Number of Toddlers and Preschool Child Checkup by Districts in Manggarai Barat Regency, 2018</i>	
4.2.12	Banyaknya Balita menurut Status Gizi dan Kecamatan di Kabupaten Manggarai Barat, 2018	93
	<i>Number of Toddlers by Nutritional Status and Districts in Manggarai Barat Regency, 2018</i>	
4.2.13	Banyaknya Balita yang Kekurangan Kalori dan Protein menurut Kecamatan di Kabupaten Manggarai Barat, 2016–2018	94
	<i>Number of Toddlers suffering from Calories and Protein Deficiency by Districts in Manggarai Barat Regency, 2016–2018</i>	



4.2.14	<p>Pencapaian Program Imunisasi BCG dan DPT + HB menurut Kecamatan di Kabupaten Manggarai Barat, 2018</p> <p><i>The Achievements of BCG and DPT+HB Immunizations by Districts in Manggarai Barat Regency, 2018</i></p>	95
4.2.15	<p>Pencapaian Program Imunisasi Polio dan Campak menurut Kecamatan di Kabupaten Manggarai Barat, 2018</p> <p><i>The Achievements of Polio and Measles Immunizations by Districts in Manggarai Barat Regency, 2018</i></p>	96
4.2.16	<p>Pencapaian Program Imunisasi TT menurut Kecamatan di Kabupaten Manggarai Barat, 2018</p> <p><i>The Achievements of TT Immunizations by Districts in Manggarai Barat Regency, 2018</i></p>	97
4.2.17	<p>Banyaknya Kematian Bayi dan Anak menurut Kecamatan di Kabupaten Manggarai Barat, 2018</p> <p><i>Number of Infant and Child Mortality by Districts in Manggarai Barat Regency, 2018</i></p>	98
4.2.18	<p>Banyaknya Kasus HIV/Aids, Infeksi Menular Seksual(IMS), Demam Berdarah Dengue(DBD), Diare, Tuberkulosis(TB), dan Malaria menurut Kecamatan di Kabupaten Manggarai Barat, 2018</p> <p><i>Number of HIV/Aids, Sexually Transmitted Infections (STIs), Dengue Hemorrhagic Fever (DHF), Diarrhea, Tuberculosis (TB), and Malaria Cases by Districts in Manggarai Barat Regency, 2018</i></p>	99
4.2.19	<p>Persentase Penduduk yang Menderita Sakit Selama Sebulan Terakhir menurut Jumlah Hari Sakit di Kabupaten Manggarai Barat, 2018</p> <p><i>Percentage of People Suffering from Disease during The Previous Month by Infirmary in Manggarai Barat Regency, 2018</i></p>	101
4.2.20	<p>Persentase Penduduk yang Pernah Berobat Jalan Selama Sebulan Terakhir menurut Tempat Berobat Jalan di Kabupaten Manggarai Barat, 2018</p> <p><i>Percentage of Outpatient People During The Previous Month by Kind of Health Facility in Manggarai Barat Regency, 2018</i></p>	102
4.2.21	<p>Persentase Penduduk yang Pernah Rawat Inap Selama Setahun Terakhir menurut Tempat Rawat Inap di Kabupaten Manggarai Barat, 2018</p>	103

	<i>Percentage of Inpatient People The Previous Year by Kind of Health Facility in Manggarai Barat Regency, 2018</i>	
4.2.22	<p>Percentase Penduduk yang Memiliki Jaminan Kesehatan menurut Jenis Jaminan Kesehatan di Kabupaten Manggarai Barat, 2018</p> <p><i>Percentage of People Who Had Health Insurance by Kind of Health Insurance in Manggarai Barat Regency, 2018</i></p>	104
4.2.23	<p>Percentase Perempuan yang Pernah Kawin Berumur 10 Tahun Ke Atas dan Umur Perkawinan Pertama, 2018</p> <p><i>Percentage of Married Woman over 10 Years and Age of First Marriage in Manggarai Barat Regency, 2018</i></p>	105
4.2.24	<p>Banyaknya Klinik KB(KKB), Jumlah Pasangan Usia Subur dan Peserta KB Aktif Menurut Kecamatan di Kabupaten Manggarai Barat, 2018</p> <p><i>Number of KB Clinics, Eligible Couples and Family Planning Participants by Subdistrict in Manggarai Barat Regency, 2018</i></p>	106
4.2.25	<p>Banyaknya Target Peserta KB Aktif Baru dan Realisasinya menurut Kecamatan di Kabupaten Manggarai Barat, 2018</p> <p><i>Number of Target of New Family Planning Active Participant and its Realization by Districts in Manggarai Barat Regency, 2018</i></p>	108
4.3.1	<p>Jumlah Penduduk Menurut Kecamatan dan Agama yang Dianut di Kabupaten Manggarai Barat, 2018</p> <p><i>Population by Subdistrict and Religion in Manggarai Barat Regency, 2018</i></p>	110
4.3.2	<p>Jumlah Tempat Peribadatan Menurut Kecamatan di Kabupaten Manggarai Barat, 2018</p> <p><i>Number of Worship Facilities by Subdistrict in Manggarai Barat Regency, 2018</i></p>	111
4.3.3	<p>Banyaknya Rohaniwan/Rohaniwati Agama Kristen Katolik menurut Kecamatan di Kabupaten Manggarai Barat, 2018</p> <p><i>Number of Chatolic Spiritualist by Districts in Manggarai Barat Regency, 2018</i></p>	112

4.3.4	Banyaknya Alim Ulama Agama Islam menurut Kecamatan di Kabupaten Manggarai Barat, 2018 <i>Number of Moslem Spiritualist by Districts in Manggarai Barat Regency, 2018</i>	113
4.3.5	Banyaknya Alim Ulama Agama Islam menurut Kecamatan di Kabupaten Manggarai Barat, 2018 <i>Number of Moslem Spiritualist by Districts in Manggarai Barat Regency, 2018</i>	114
4.3.6	Banyaknya Rohaniwan/Rohaniwati Agama Kristen menurut Kecamatan di Kabupaten Manggarai Barat, 2018 <i>Number of Christian Spiritualist by Districts in Manggarai Barat Regency, 2018</i>	115
4.3.7	Banyaknya Rohaniwan/Rohaniwati Hindu menurut Kecamatan di Kabupaten Manggarai Barat, 2018 <i>Number of Hinduism Spiritualist by Districts in Manggarai Barat Regency, 2018</i>	116
4.4.1	Banyaknya Tindak Kejahatan yang Dilaporkan dan Diselesaikan di Kabupaten Manggarai Barat, 2016-2018 <i>Number of Crimes Reported and Crime Cleared in Manggarai Barat Regency, 2016-2018</i>	117
4.4.2	Selang Waktu Terjadinya Tindak Kejahatan dan Resiko terkena Tindak Kejahatan di Kabupaten Manggarai Barat, 2016-2018 <i>Crime Clock and Crime Rate in Manggarai Barat Regency, 2016-2018</i>	118
4.4.3	Banyaknya Tindak Kejahatan menurut Jenis Kasus di Kabupaten Manggarai Barat, 2016-2018 <i>Number of Crimes by Kind of Cases in Manggarai Barat Regency, 2016-2018</i>	119
4.4.4	Banyaknya Tindak Kejahatan terhadap Fisik Manusia di Kabupaten Manggarai Barat, 2016-2018 <i>Number of Crimes against Human in Manggarai Barat Regency, 2016-2018</i>	120

4.4.5	Banyaknya Tindak Kejahatan terhadap Hak Milik(Benda) di Kabupaten Manggarai Barat, 2016-2018 <i>Number of Crimes against Property Rights in Manggarai Barat Regency, 2016-2018</i>	121
4.4.6	Lima Tindak Kejahatan Terbesar di Kabupaten Manggarai Barat, 2018 <i>Top Five Crimes in Manggarai Barat Regency, 2018</i>	122
4.4.7	Banyaknya Perkara Pidana yang Diputus oleh Pengadilan Negeri/Tinggi/MA dan Telah Berkekuatan Hukum Tetap menurut Bulan Putusan di Kabupaten Manggarai Barat, 2018 <i>Number of Criminal Cases that has been decided by District Court/High Court/Supreme Court and already had Binding Legal Force by Month in Manggarai Barat Regency, 2018</i>	123
4.4.8	Banyaknya Terdakwa Perkara Biasa/Tolakan yang telah Mendapat Putus menurut Sikap terhadap Putusan di Kabupaten Manggarai Barat, 2018 <i>Number of Defendants Ordinary Case who had Received The Verdict by Responses to The Verdict in Manggarai Barat Regency, 2018</i>	124
4.4.9	Banyaknya Perkara dan Terdakwa menurut Jenis Perkara Pidana dan Bulan Putusan di Kabupaten Manggarai Barat, 2018 <i>Number of Case and Defendants by Kind of Criminal Case and Month in Manggarai Barat Regency, 2018</i>	125
4.4.10	Banyaknya Perkara dan Terdakwa menurut Jenis Perkara Pidana dan Bulan Putusan di Kabupaten Manggarai Barat, 2018 <i>Number of Case and Defendants by Kind of Criminal Case and Month in Manggarai Barat Regency, 2018</i>	127
4.4.11	Banyaknya Terdakwa Perkara Pidana Biasa/Tolakan yang Telah Diputuskan menurut Kelompok Umur dan Bulan Putusan di Kabupaten Manggarai Barat, 2018 <i>Number of Defendants in criminal cases by Group Age and Month in Manggarai Barat Regency, 2018</i>	129

4.5.1	Jumlah Penduduk Sasaran Jaminan Perlindungan Sosial Menurut Kecamatan di Kabupaten Manggarai Barat, 2018 <i>Number of Peoples Target of Social Protection by Subdistrict in Manggarai Barat Regency, 2018</i>	130
4.5.2	Garis Kemiskinan dan Penduduk Miskin di Kabupaten Manggarai Barat, 2016–2018 <i>Poverty Line and Number of Poor People in Manggarai Barat Regency, 2016–2018</i>	131
4.6.1	Banyaknya Anggota Polisi menurut Jenis Kelamin dan Polsek Tempat Bertugas di Kabupaten Manggarai Barat, 2018 <i>Number of Police Officer by Sex and Districts in Manggarai Barat Regency, 2018</i>	132
4.6.2	Banyaknya Anggota Polisi menurut Jenis Kelamin dan Jabatan di Kabupaten Manggarai Barat, 2018 <i>Number of Police Officer by Sex and Positon in Manggarai Barat Regency, 2018</i>	133
4.6.3	Banyaknya Anggota Koramil Labuan Bajo dan Lembor menurut Jenis Kelamin dan Tempat Bertugas di Kabupaten Manggarai Barat, 2018 <i>Number of Army Officer of Labuan Bajo and Lembor by Sex and Districts in Manggarai Barat Regency, 2018</i>	134
4.6.4	Banyaknya Demonstrasi/Unjuk Rasa dan Pesertanya di Kabupaten Manggarai Barat, 2016-2018 <i>Number of Demonstrations/Protest and its Patricipants in Manggarai Barat Regency, 2016-2018</i>	135
4.6.5	Banyaknya Perkara yang Diterima menurut Jenis Perkara Kontentius dan Voluneter di Kabupaten Manggarai Barat, 2018 <i>Number of Cases that Accepted by Religious Court in Manggarai Barat Regency, 2018</i>	136
4.6.6	Banyaknya Perkara yang Diputus menurut Jenis Perkara Kontentius dan Voluneter di Kabupaten Manggarai Barat, 2018	138

	<i>Number of Cases that Decided by Religious Court in Manggarai Barat Regency, 2018</i>	
4.6.7	Banyaknya Penyandang Cacat menurut Kecamatan di Kabupaten Manggarai Barat, 2018	140
	<i>Number of People with Disabilities by Districts in Manggarai Barat Regency, 2018</i>	
4.6.8	Banyaknya Karang Taruna menurut Kecamatan di Kabupaten Manggarai Barat, 2018	142
	<i>Number of Local Youth Organizations by Districts in Manggarai Barat Regency, 2018</i>	
4.6.9	Banyaknya Lansia dan Anak Terlantar menurut Kecamatan di Kabupaten Manggarai Barat, 2018	143
	<i>Number of Senior People and Abandoned Childern by Districts in Manggarai Barat Regency, 2018</i>	
4.6.10	Persentase Rumah Tangga menurut Status Penguasaan Tempat Tinggal di Kabupaten Manggarai Barat, 2018	144
	<i>Percentage of Households by Status of Residence in Manggarai Barat Regency, 2018</i>	
4.6.11	Persentase Rumah Tangga menurut Luas Lantai di Kabupaten Manggarai Barat, 2018	145
	<i>Percentage of Households by Size of Floor in Manggarai Barat Regency, 2018</i>	
4.6.12	Persentase Rumah Tangga menurut Jenis Lantai Terluas di Kabupaten Manggarai Barat, 2018	146
	<i>Percentage of Households by Kind of Widest Floor in Manggarai Barat Regency, 2018</i>	
4.6.13	Persentase Rumah Tangga menurut Jenis Dinding Terluas di Kabupaten Manggarai Barat, 2018	147
	<i>Percentage of Households by Kind of Widest Wall in Manggarai Barat Regency, 2018</i>	
4.6.14	Persentase Rumah Tangga menurut Jenis Atap Terluas di Kabupaten Manggarai Barat, 2018	148

	<i>Percentage of Households by Kind of Widest Roof in Manggarai Barat Regency, 2018</i>	
4.6.15	Persentase Rumah Tangga menurut Sumber Penerangan di Kabupaten Manggarai Barat, 2018	149
	<i>Percentage of Households by Lighting Sources in Manggarai Barat Regency, 2018</i>	
4.6.16	Persentase Rumah Tangga menurut Sumber Air Minum di Kabupaten Manggarai Barat, 2018	150
	<i>Percentage of Households by Drinking Water Resources in Manggarai Barat Regency, 2018</i>	
4.6.16	Persentase Rumah Tangga menurut Sumber Air Minum di Kabupaten Manggarai Barat, 2018	151
	<i>Percentage of Households by Drinking Water Resources in Manggarai Barat Regency, 2018</i>	
4.6.17	Persentase Rumah Tangga menurut Jarak Sumber Air ke Tempat Penampungan Kotaran/Tinja Terdekat di Kabupaten Manggarai Barat, 2018	152
	<i>Percentage of Households by The Distance of Water Resource to The Nearby Septic Tank in Manggarai Barat Regency, 2018</i>	
4.6.19	Persentase Rumah Tangga menurut Jenis Tempat Buang Air Besar di Kabupaten Manggarai Barat, 2018	153
	<i>Percentage of Households by Kind of Toilet in Manggarai Barat Regency, 2018</i>	
4.6.20	Persentase Rumah Tangga menurut Jenis Tempat Pembuangan Akhir Tinja di Kabupaten Manggarai Barat, 2018	154
	<i>Percentage of Households by Kind of Final Disposal Site in Manggarai Barat Regency, 2018</i>	
5.1.1	Luas Lahan Sawah Menurut Kecamatan dan Jenis Pengairan di Kabupaten Manggarai Barat (hektar), 2018	161
	<i>Area of Wetland by Subdistrict and Type of Irrigation in Manggarai Barat Regency, 2018</i>	

5.1.2	Luas Lahan Tegal/Kebun, Ladang/Huma, dan Lahan yang Sementara Tidak Diusahakan Menurut Kecamatan di Kabupaten Manggarai Barat (hektar), 2018 <i>Area of Dry Field/Garden, Shifting Cultivation, Land and Temporarily Unused Land by Subdistrict in Manggarai Barat Regency (hectar), 2018</i>	162
5.1.3	Luas Tanam, Luas Panen, Rata-Rata Hasil, Dan Produksi Padi Sawah menurut Kecamatan di Kabupaten Manggarai Barat, 2018 <i>Harvested Area, Yield Rate, and Production of Wetland Paddy by District in Manggarai Barat Regency, 2018</i>	163
5.1.4	Luas Tanam, Luas Panen, Rata-Rata Hasil, Dan Produksi Padi Ladang menurut Kecamatan di Kabupaten Manggarai Barat, 2018 <i>Harvested Area, Yield Rate, and Production of Dryland Paddy by District in Manggarai Barat Regency, 2018</i>	164
5.1.5	Luas Tanam, Luas Panen, Rata-Rata Hasil, Dan Produksi Jagung menurut Kecamatan di Kabupaten Manggarai Barat, 2018 <i>Harvested Area, Yield Rate, and Production of Corn by District in Manggarai Barat Regency, 2018</i>	165
5.1.6	Luas Tanam, Luas Panen, Rata-Rata Hasil, Dan Produksi Ubi Kayu menurut Kecamatan di Kabupaten Manggarai Barat, 2018 <i>Harvested Area, Yield Rate, and Production of Cassava by District in Manggarai Barat Regency, 2018</i>	166
5.1.7	Luas Tanam, Luas Panen, Rata-Rata Hasil, Dan Produksi Ubi Jalar menurut Kecamatan di Kabupaten Manggarai Barat, 2018 <i>Harvested Area, Yield Rate, and Production of Sweet Potatoes by District in Manggarai Barat Regency, 2018</i>	167
5.1.8	Luas Tanam, Luas Panen, Rata-Rata Hasil, Dan Produksi Kacang Tanah menurut Kecamatan di Kabupaten Manggarai Barat, 2018 <i>Harvested Area, Yield Rate, and Production of Peanuts by District in Manggarai Barat Regency, 2018</i>	168
5.1.8	Luas Tanam, Luas Panen, Rata-Rata Hasil, Dan Produksi Kedelai menurut Kecamatan di Kabupaten Manggarai Barat, 2018	169



	<i>Harvested Area, Yield Rate, and Production of Soyabeans by District in Manggarai Barat Regency, 2018</i>	
5.1.10	Luas Tanam, Luas Panen, Rata-Rata Hasil, Dan Produksi Kacang Hijau menurut Kecamatan di Kabupaten Manggarai Barat, 2018 <i>Harvested Area, Yield Rate, and Production of Green Peas by District in Manggarai Barat Regency, 2018</i>	170
5.2.1	Luas Panen Tanaman Sayuran Menurut Kecamatan dan Jenis Sayuran di Kabupaten Manggarai Barat, 2018 <i>Harvested Area of Vegetables by Subdistrict and Kind of Plant in Manggarai Barat Regency, 2018</i>	171
5.2.2	Produksi Tanaman Sayuran Menurut Kecamatan dan Jenis Sayuran di Kabupaten Manggarai Barat, 2018 (Kw) <i>Production of Vegetables by Subdistrict and Kind of Plant in Manggarai Barat Regency, 2018 (Kw)</i>	173
5.2.3	Produksi Buah-buahan Menurut Kecamatan dan Jenis Buah di Kabupaten Manggarai Barat, 2018 (Kw) <i>Production of Fruits by Subdistrict and Kind of Fruit in Manggarai Barat Regency, 2018 (Kw)</i>	175
5.3.1	Luas Areal Dan Produksi Tanaman Perkebunan Kelapa menurut Kecamatan di Kabupaten Manggarai Barat, 2018 <i>Coconut Plantingarea and Production of Estate by District in Manggarai Barat Regency, 2018</i>	177
5.3.2	Luas Areal Dan Produksi Tanaman Perkebunan Kopi menurut Kecamatan di Kabupaten Manggarai Barat, 2018 <i>Coffee Plantingarea and Production of Estate by District in Manggarai Barat Regency, 2018</i>	178
5.3.3	Luas Areal Dan Produksi Tanaman Perkebunan Cengkeh menurut Kecamatan di Kabupaten Manggarai Barat, 2018 <i>Clove Plantingarea and Production of Estate by District in Manggarai Barat Regency, 2018</i>	179

5.3.4	Luas Areal Dan Produksi Tanaman Perkebunan Kakao menurut Kecamatan di Kabupaten Manggarai Barat, 2018 <i>Cocoa Plantingarea and Production of Estate by District in Manggarai Barat Regency, 2018</i>	180
5.3.5	Luas Areal Dan Produksi Tanaman Perkebunan Jambu Mete menurut Kecamatan di Kabupaten Manggarai Barat, 2018 <i>Chasen Plantingarea and Production of Estate by District in Manggarai Barat Regency, 2018</i>	181
5.3.6	Luas Areal Dan Produksi Tanaman Perkebunan Kemiri menurut Kecamatan di Kabupaten Manggarai Barat, 2018 <i>Cande Nut Planting area and Production of Estate by District in Manggarai Barat Regency, 2018</i>	182
5.3.7	Luas Areal Dan Produksi Tanaman Perkebunan Kapuk menurut Kecamatan di Kabupaten Manggarai Barat, 2018 <i>Kapok Planting area and Production of Estate by District in Manggarai Barat Regency, 2018</i>	183
5.3.8	Luas Areal Dan Produksi Tanaman Perkebunan Pinang menurut Kecamatan di Kabupaten Manggarai Barat, 2018 <i>Areca Nut Planting area and Production of Estate by District in Manggarai Barat Regency, 2018</i>	184
5.3.9	Luas Areal Dan Produksi Tanaman Perkebunan Vanili menurut Kecamatan di Kabupaten Manggarai Barat, 2018 <i>Vanilla Planting area and Production of Estate by District in Manggarai Barat Regency, 2018</i>	185
5.4.1	Populasi Ternak Menurut Kecamatan dan Jenis Ternak di Kabupaten Manggarai Barat, 2018 <i>Livestock Population by Subdistrict and Kind of Livestock in Manggarai Barat Regency, 2018</i>	186
5.4.2	Populasi Unggas Menurut Kecamatan dan Jenis Unggas di Kabupaten Manggarai Barat, 2018 <i>Poultry Population by Subdistrict and Kind of Poultry in Manggarai Barat Regency, 2018</i>	187

5.4.3	Jumlah Ternak yang Dipotong Menurut Jenis Ternak di Kabupaten Manggarai Barat, 2018 <i>Livestock Slaughtered by Kind of Livestock in Manggarai Barat Regency, 2018</i>	188
5.4.4	Banyaknya Ternak Keluar Daerah Menurut Jenis Ternak di Kabupaten Manggarai Barat, 2017-2018 <i>Number of Livestock Exports by Kind of Livestock in Manggarai Barat Regency, 2017-2018</i>	189
5.5.1	Banyaknya Nelayan dan Petani Ikan menurut Kecamatan di Kabupaten Manggarai Barat, 2018 <i>Number of Fisherman and Fish Farmer by District in Manggarai Barat Regency, 2018</i>	190
5.5.2	Banyaknya Kelompok Nelayan, Petani Ikan, Petani Rumput Laut, dan Wanita Nelayan menurut Kecamatan di Kabupaten Manggarai Barat, 2018 <i>Number of Fisherman, Fish Farmer, Seaweed Farmer Group by District in Manggarai Barat Regency, 2018</i>	191
5.5.3	Banyaknya Anggota Kelompok Nelayan, Petani Ikan, Petani Rumput Laut, dan Wanita Nelayan menurut Kecamatan di Kabupaten Manggarai Barat, 2018 <i>Number of Fisherman, Fish Farmer, Seaweed Farmer Group Member by District in Manggarai Barat Regency, 2018</i>	192
5.5.4	Banyaknya Alat Penangkap Ikan menurut Jenis Alat Tangkap dan Kecamatan di Kabupaten Manggarai Barat, 2018 <i>Number of Fishing Equipment by Kind of Fishing Equipment and District in Manggarai Barat Regency, 2018</i>	193
5.5.5	Jumlah Perahu/Kapal Menurut Kecamatan dan Jenis Kapal di Kabupaten Manggarai Barat, 2018 <i>Number of Fishing Boats by Subdistrict and Type of Boat in Manggarai Barat Regency, 2018</i>	194
5.5.6	Produksi Perikanan Laut dan Darat menurut Kecamatan di Kabupaten Manggarai Barat (Ton), 2018	195

	<i>Sea and Land Fish Production by District in Manggarai Barat Regency (Ton), 2018</i>	
5.5.7	Produksi Ikan Pelagis Utama yang Bernilai Ekonomis Penting menurut Jenis Ikan di Kabupaten Manggarai Barat, 2018 <i>Production of Primary Pelagic Fish that have Important Economic Value by Kind of Fish in Manggarai Barat Regency, 2018</i>	196
5.5.8	Produksi Ikan Demersal yang Bernilai Ekonomis Penting menurut Jenis Ikan di Kabupaten Manggarai Barat, 2018 <i>Production of Demersal Fish that have Important Economic Value by Kind of Fish in Manggarai Barat Regency, 2018</i>	197
5.5.9	Produksi Kelompok Non Ikan yang Bernilai Ekonomis Penting menurut Jenis Ikan di Kabupaten Manggarai Barat, 2018 <i>Production of Non Fish that have Important Economic Value by Kind of Fish in Manggarai Barat Regency, 2018</i>	198
5.6.1	Luas Kawasan Hutan menurut Fungsi Hutan di Kabupaten Manggarai Barat, 2018 <i>Forest Area by its Function in Manggarai Barat Regency, 2018</i>	199
5.6.2	Produksi Kayu Olahan menurut Bulan di Kabupaten Manggarai Barat, 2018 <i>Processed Wood Production by District in Manggarai Barat Regency, 2018</i>	200
6.1.1	Jumlah Sentra Usaha, Unit Usaha, dan Tenaga Kerja menurut Jenis Industri di Kabupaten Manggarai Barat, 2018 <i>Number of Industrial Centers, Unit, and Labor by Kind of Industry in Manggarai Barat Regency, 2018</i>	209
6.1.2	Jumlah Sentra Usaha, Unit Usaha, dan Tenaga Kerja menurut Jenis Industri Aneka di Kabupaten Manggarai Barat, 2018 <i>Number of Industrial Centers, Unit, and Labor by Kind of Multifarious Industry in Manggarai Barat Regency, 2018</i>	210
6.1.3	Jumlah Sentra Usaha, Unit Usaha, dan Tenaga Kerja menurut Jenis Industri Kimia di Kabupaten Manggarai Barat, 2018	212

	<i>Number of Industrial Centers, Unit, and Labor by Kind of Chemical Industry in Manggarai Barat Regency, 2018</i>	
6.1.4	Jumlah Sentra Usaha, Unit Usaha, dan Tenaga Kerja menurut Jenis Industri Logam, Mesin, dan Elektronik di Kabupaten Manggarai Barat, 2018 <i>Number of Industrial Centers, Unit, and Labor by Kind of Metal, Machine, and Electronics Industry in Manggarai Barat Regency, 2018</i>	213
6.1.5	Jumlah Sentra Usaha, Unit Usaha, dan Tenaga Kerja menurut Jenis Industri Hasil Pertanian dan Kehutanan di Kabupaten Manggarai Barat, 2018 <i>Number of Industrial Centers, Unit, and Labor by Kind of Agricultural and Forestry Product Industry Industry in Manggarai Barat Regency, 2018</i>	214
6.1.6	Jumlah Industri Kecil menurut Kecamatan di Kabupaten Manggarai Barat, 2016-2018 <i>Number of Small Industry by Districts in Manggarai Barat Regency, 2016-2018</i>	217
6.1.7	Jumlah Industri Kerajinan Rumah Tangga menurut Kecamatan di Kabupaten Manggarai Barat, 2016-2018 <i>Number of Household Crafts Industry by Districts in Manggarai Barat Regency, 2016-2018</i>	218
6.1.8	Jumlah Jumlah Tenaga Kerja pada Industri Kecil menurut Kecamatan di Kabupaten Manggarai Barat, 2016-2018 <i>Number of Labor in Small Industry by Districts in Manggarai Barat Regency, 2016-2018</i>	219
6.1.9	Jumlah Jumlah Tenaga Kerja pada Industri Kerajinan Rumah Tangga menurut Kecamatan di Kabupaten Manggarai Barat, 2016-2018 <i>Number of Labor in Household Crafts Industry by Districts in Manggarai Barat Regency, 2016-2018</i>	220
6.1.10	Jumlah Usaha, Tenaga Kerja, dan Nilai Produksi menurut Jenis Industri di Kabupaten Manggarai Barat, 2016-2018 <i>Number of Manufacture, Labor and Production Value by Kind of Industry in Manggarai Barat Regency, 2016-2018</i>	221

6.2.1	<p>Daya Terpasang, Produksi, dan Distribusi Listrik PT. PLN (Persero) pada Cabang/Ranting PLN di Kabupaten Manggarai Barat, 2014–2018</p> <p><i>Installed Capacity, Production, and Distribution of Electricity of State Electricity Company at Branch Level in Manggarai Barat Regency, 2014–2018</i></p>	222
6.2.2	<p>Jumlah Pelanggan Listrik Menurut Kecamatan di Kabupaten Manggarai Barat, 2016-2018</p> <p><i>Number of Registered Electricity Costumers by Subdistrict in Manggarai Barat Regency, 2016-2018</i></p>	223
6.2.3	<p>Jumlah Listrik Terjual dan dan Nilai Pemakaian menurut Bulan di Kabupaten Manggarai Barat, 2018</p> <p><i>Sold Electricity and Value of Usage by Month in Manggarai Barat Regency, 2018</i></p>	224
6.2.4	<p>Jumlah Pelanggan dan Air yang Disalurkan Menurut Pelanggan di Kabupaten Manggarai Barat, 2018</p> <p><i>Number of Customer and Distributed Clean Water by Type of Customers in Manggarai Barat Regency, 2018</i></p>	225
6.2.5	<p>Banyaknya Pelanggan dan Nilai Air yang Disalurkan di Kecamatan Komodo, 2018</p> <p><i>Number of Customers and Total Water Distributed in District Komodo, 2018</i></p>	226
6.2.6	<p>Banyaknya Pelanggan dan Nilai Air yang Disalurkan di Kecamatan Lembor, 2018</p> <p><i>Number of Customers and Total Water Distributed in District Lembor, 2018</i></p>	227
6.2.7	<p>Banyaknya Pelanggan dan Nilai Air yang Disalurkan di Kecamatan Kuwus, 2018</p> <p><i>Number of Customers and Total Water Distributed in District Kuwus, 2018</i></p>	228
6.2.8	<p>Tarif Pemakaian Air Minum menurut Jenis Pelanggan dan Jumlah Pemakaian Air di Kabupaten Manggarai Barat, 2018</p>	229

*Water Usage Rates by Type of Customer and Total Water Usage in Manggarai Barat Regency, 2018*

6.2.9	Kapasitas Sumber Mata Air di Kabupaten Manggarai Barat, 2018	230
	<i>Output Capacity of Springs in Manggarai Barat Regency, 2018</i>	
7.1	Jumlah Perusahaan Menurut Bentuk Badan Hukum di Kabupaten Manggarai Barat, 2016-2018	237
	<i>Number of Establishments by Type of Business Entity in Manggarai Barat Regency, 2016-2018</i>	
7.2	Jumlah Perusahaan/Usaha Sektor Perdagangan menurut Skala Perdagangan dan Kecamatan di Kabupaten Manggarai Barat, 2018	238
	<i>Number of Company/Business in Trade Sector by Trade Scale and Districts in Manggarai Barat Regency, 2018</i>	
7.3	Jumlah Surat Izin Usaha Perdagangan menurut Skala Perdagangan di Kabupaten Manggarai Barat, 2016-2018	239
	<i>Number of Business License for Trading by Trade Scale in Manggarai Barat Regency, 2016-2018</i>	
7.4	Jumlah Perusahaan menurut Badan Usaha dan Kecamatan di Kabupaten Manggarai Barat, 2018	240
	<i>Number of Company by Business Entity an Districts in Manggarai Barat Regency, 2018</i>	
7.5	Jumlah Koperasi menurut Jenis Koperasi dan Kecamatan di Kabupaten Manggarai Barat, 2018	241
	<i>Number of Union by Kind of Union an Districts in Manggarai Barat Regency, 2018</i>	
7.6	Jumlah Anggota Koperasi menurut Jenis Koperasi dan Kecamatan di Kabupaten Manggarai Barat, 2018	242
	<i>Number of Union's Member by Kind of Union an Districts in Manggarai Barat Regency, 2018</i>	
8.1.1	Jumlah Tamu Hotel Menurut Bulan di Kabupaten Manggarai Barat, 2018	249

	<i>The Number of Hotel Guest by Months in Manggarai Barat Regency, 2018</i>	
8.1.2	Rata-rata Lama Menginap Tamu Asing dan Tamu Domestik Menurut Bulan di Kabupaten Manggarai Barat (hari), 2018 <i>Average Length of Stay of Foreign and Domestic Visitors by Month in Manggarai Barat Regency (day), 2018</i>	250
8.1.3	Rata-rata Lama Menginap di Hotel Berbintang dan Nonbintang Menurut Bulan di Kabupaten Manggarai Barat (hari), 2018 <i>Average Length of Stay of Star and Nonstar Hotel by Month in Manggarai Barat Regency (day), 2018</i>	251
8.1.4	Tingkat Penghunian Kamar menurut Bulan di Kabupaten Manggarai Barat, 2018 <i>Occupancy Rate of Hotel Room by Months in Manggarai Barat Regency, 2018</i>	252
8.1.5	Rata-rata Tamu per Kamar menurut Bulan di Kabupaten Manggarai Barat, 2018 <i>Guest per Room (GPR) by Months in Manggarai Barat Regency, 2018</i>	253
8.2.1	Banyaknya Pengunjung Taman Nasional Komodo menurut Bulan di Kabupaten Manggarai Barat, 2018 <i>Number of Komodo National Park Visitors by Month in Manggarai Barat Regency, 2018</i>	254
8.2.2	Banyaknya Pengunjung Taman Nasional Komodo menurut Bulan di Kabupaten Manggarai Barat, 2018 <i>Number of Komodo National Park Visitors by Month in Manggarai Barat Regency, 2018</i>	255
8.2.3	Jumlah PNBP Balai Taman Nasional Komodo menurut Bulan di Kabupaten Manggarai Barat, 2016-2018 (Juta Rupiah) <i>Total Revenue of Komodo National Park by Month in Manggarai Barat Regency, 2016-2018 (Rmillion Rupiah)</i>	256
8.2.4	Jumlah Wisatawan yang Berkunjung ke Taman Nasional Komodo menurut Negara Asal di Kabupaten Manggarai Barat, 2018	257



	<i>Number of Tourist that Visited Komodo National Park by Nationality in Manggarai Barat Regency, 2018</i>	
9.1.1	Panjang Jalan Negara menurut Jenis Permukaan Jalan di Kabupaten Manggarai Barat (km), 2016-2018 <i>Length of National Road by Kind of Surface in Manggarai Barat Regency (km), 2016-2018</i>	265
9.1.2	Panjang Jalan Provinsi menurut Jenis Permukaan Jalan di Kabupaten Manggarai Barat (km), 2016-2018 <i>Length of Provincial Road by Kind of Surface in Manggarai Barat Regency (km), 2016-2018</i>	266
9.1.3	Panjang Jalan Kabupaten menurut Jenis Permukaan Jalan dan Kecamatan di Kabupaten Manggarai Barat (km), 2018 <i>Length of Roads by Subdistrict and Road Condition in Manggarai Barat Regency (km), 2018</i>	267
9.1.4	Panjang Jalan Negara menurut Kondisi Jalan di Kabupaten Manggarai Barat (km), 2016-2018 <i>Length of National Road by Road Condition in Manggarai Barat Regency (km), 2016-2018</i>	268
9.1.5	Panjang Jalan Provinsi menurut Kondisi Jalan di Kabupaten Manggarai Barat (km), 2016-2018 <i>Length of Profincial Road by Road Condition in Manggarai Barat Regency (km), 2016-2018</i>	269
9.1.6	Panjang Jalan Kabupaten menurut Kondisi Jalan dan Kecamatan di Kabupaten Manggarai Barat (km), 2018 <i>Length of Districts Road by Road Conditions and Districts in Manggarai Barat Regency (km), 2018</i>	270
9.1.7	Banyaknya Kendaraan Bermotor menurut Jenis Kendaraan di Kabupaten Manggarai Barat, 2018 <i>Number of Motor Vehicles by Kind of Motor Vehicles in Manggarai Barat Regency, 2018</i>	271
9.1.8	Banyaknya Pelanggaran Dan Kecelakaan Lalu Lintas menurut Bulan di Kabupaten Manggarai Barat, 2018	272

*Number of Traffic Violations and Traffic Accident by Month in Manggarai Barat Regency, 2018*

9.1.9	Banyaknya Pengeluaran Surat Ijin Mengemudi (SIM) menurut Golongan SIM di Kabupaten Manggarai Barat, 2018 <i>Number of Driving Licenses by Driving Licenses Category in Manggarai Barat Regency, 2018</i>	273
9.1.10	Banyaknya Pengeluaran Surat Ijin Mengemudi (SIM) menurut Bulan di Kabupaten Manggarai Barat, 2018 <i>Number of Driving Licenses by Driving Licenses Category in Manggarai Barat Regency, 2018</i>	274
9.1.11	Banyaknya Korban Kecelakaan Lalu Lintas yang Mendapat Santunan menurut Kondisi Korban dan Bulan di Kabupaten Manggarai Barat, 2018 <i>Number of Traffic Accident Victims who Earned Compensation by Conditions and Month in Manggarai Barat Regency, 2018</i>	275
9.1.12	Banyaknya Santunan yang Diberikan Kepada Korban Kecelakaan Lalu Lintas menurut Kondisi Korban dan Bulan di Kabupaten Manggarai Barat (ribu rupiah), 2018 <i>Number of Compensation that Given to Traffic Accident Victims by Conditions and Month in Manggarai Barat Regency (thousand rupiah), 2018</i>	276
9.1.13	Banyaknya Kunjungan Kapal, Penumpang, dan Barang menurut Bulan di Kabupaten Manggarai Barat, 2018 <i>Number of Ships, Passangers, and Cargo by Month in Manggarai Barat Regency, 2018</i>	277
9.1.14	Banyaknya Kunjungan Kapal, Penumpang, dan Barang menurut Bulan di Kabupaten Manggarai Barat, 2018 <i>Number of Ships, Passangers, and Cargo by Month in Manggarai Barat Regency, 2018</i>	278
9.1.15	Banyaknya Kunjungan Kapal menurut Jenis Pelayaran Bulan di Kabupaten Manggarai Barat, 2018 <i>Number of Ships by Kind of Cruise and Month in Manggarai Barat Regency, 2018</i>	279
9.1.16	Banyaknya Penumpang yang Tiba menurut Jenis Pelayaran dan Bulan di Kabupaten Manggarai Barat, 2018	280

	<i>Number of Passangers Disembark by Kind of Cruise and Month in Manggarai Barat Regency, 2018</i>	
9.1.17	Banyaknya Penumpang yang Berangkat menurut Jenis Pelayaran dan Bulan di Kabupaten Manggarai Barat, 2018 <i>Number of Passangers Embark by Kind of Cruise and Month in Manggarai Barat Regency, 2018</i>	281
9.1.18	Banyaknya Barang yang Dibongkar menurut Jenis Pelayaran dan Bulan di Kabupaten Manggarai Barat, 2018 <i>Number of Unloaded Cargo by Kind of Cruise and Month in Manggarai Barat Regency, 2018</i>	282
9.1.19	Banyaknya Barang yang Dimuat menurut Jenis Pelayaran dan Bulan di Kabupaten Manggarai Barat, 2018 <i>Number of Loaded Cargo by Kind of Cruise and Month in Manggarai Barat Regency, 2018</i>	283
9.1.20	Banyaknya Pesawat yang Datang dan Berangkat menurut Bulan di Kabupaten Manggarai Barat, 2017-2018 <i>Number of Aircraft Arrival and Departure by Month in Manggarai Barat Regency, 2017-2018</i>	284
9.1.21	Banyaknya Penumpang Pesawat yang Datang dan Berangkat menurut Bulan di Kabupaten Manggarai Barat, 2017-2018 <i>Number of Arrival and Departure by Month in Manggarai Barat Regency, 2017-2018</i>	285
9.1.22	Volume Bongkar dan Muat Barang melalui Bandar Udara Komodo menurut Bulan di Kabupaten Manggarai Barat (kg), 2017-2018 <i>Cargo Loaded and Unloaded Volume via Komodo Airport by Month in Manggarai Barat Regency (kg), 2017-2018</i>	286
9.1.23	Volume Bongkar dan Muat Bagasi melalui Bandar Udara Komodo menurut Bulan di Kabupaten Manggarai Barat (kg), 2017-2018 <i>Lugage Loaded and Unloaded Volume via Komodo Airport by Month in Manggarai Barat Regency (kg), 2017-2018</i>	287
9.2.1	Banyaknya Pengiriman Surat menurut Jenis Pengiriman dan Triwulan di Kabupaten Manggarai Barat, 2018	288

*Number of Post Delivery by Kind of Delivery and Quarter in Manggarai Barat Regency, 2018*

10.1.1	Realisasi Pendapatan Pemerintah Kabupaten Manggarai Barat Menurut Jenis Pendapatan (ribu rupiah), 2018 <i>Actual Revenues of Government of Manggarai Barat Regency by Source of Revenues (thousand rupiahs), 2018</i>	296
10.1.2	Realisasi Belanja Pemerintah Kabupaten Manggarai Barat Menurut Jenis Belanja (ribu rupiah), 2018 <i>Actual Expenditures of Government of Manggarai Barat Regency by Kind of Expenditures (thousand rupiahs), 2018</i>	297
10.1.3	Realisasi Pembiayaan Pemerintah Daerah Kabupaten Manggarai Barat Tahun Anggaran (ribu rupiah), 2018 <i>Financing of Manggarai Barat Regency Government (thousand rupiahs), 2018</i>	298
10.1.4	Banyaknya Nasabah Bank dan Nilai Simpanan pada Bank menurut Jenis Simpanan di Labuan Bajo, 2018 <i>Number of Bank Customers and Value of Saving in Bank by Kind of Saving in Labuan Bajo, 2018</i>	299
10.1.5	Banyaknya Kredit yang Diberikan dan Sisa Kredit menurut Jenis Kredit di Labuan Bajo, 2018 <i>Number of Loans and Loan Balance by Kind of Credit in Labuan Bajo, 2018</i>	300
10.1.6	Jumlah Simpanan Merge KUD, 2016-2018 <i>Number of KUD Saving in Labuan Bajo, 2016-2018</i>	301
10.1.7	Jumlah Penyaluran Kredit, Pelunasan, dan Lelang menurut Bulan di Perum Pegadaian Cabang Labuan Bajo, 2018 <i>Total Loans, Redemption, and Auction by Month in Pawnshop Public Company Branch Labuan Bajo, 2018</i>	302
10.2.1	Indeks Harga Konsumen Provinsi Nusa Tenggara Timur menurut Kelompok Pengeluaran, 2018 (2012=100)	304

	<i>Consumers Price Index of Nusa Tenggara Timur Province by Expenditure Category, 2018 (2012=100)</i>	
10.2.2	Laju Inflasi Provinsi Nusa Tenggara Timur menurut Kelompok Pengeluaran, 2018 (2012=100)	306
	<i>Inflation of Nusa Tenggara Timur Province by Expenditure Category, 2018 (2012=100)</i>	
10.2.3	Indeks Harga Konsumen Kota Kupang menurut Kelompok Pengeluaran, 2018 (2012=100)	308
	<i>Consumers Price Index of Kupang City by Expenditure Category, 2018 (2012=100)</i>	
10.2.4	Laju Inflasi Kota Kupang menurut Kelompok Pengeluaran, 2018 (2012=100)	310
	<i>Inflation of Kupang City by Expenditure Category, 2018 (2012=100)</i>	
10.2.5	Indeks Harga Konsumen Kota Maumere menurut Kelompok Pengeluaran, 2018 (2012=100)	312
	<i>Consumers Price Index of Maumere City by Expenditure Category, 2018 (2012=100)</i>	
10.2.6	Laju Inflasi Kota Maumere menurut Kelompok Pengeluaran, 2018 (2012=100)	314
	<i>Inflation of Maumere City by Expenditure Category, 2018 (2012=100)</i>	
11.1	Persentase Penduduk Menurut Golongan Pengeluaran Per Kapita Sebulan di Kabupaten Manggarai Barat, 2018	321
	<i>Percentage of Population by Expenditure Per Capita Per Month Class in Manggarai Barat Regency, 2018</i>	
11.2	Rata-rata Pengeluaran dan Persentase Rata-rata Pengeluaran Per Kapita Sebulan Menurut Kelompok Makanan di Kabupaten Manggarai Barat, 2018	322
	<i>Average Expenditure and Percentage of Average Expenditure Per Capita Per Month by Food Group in Manggarai Barat Regency, 2018</i>	
11.3	Rata-rata Pengeluaran dan Persentase Rata-rata Pengeluaran Per Kapita Sebulan Menurut Kelompok Bukan Makanan di Kabupaten Manggarai Barat, 2018	323

	<i>Average Expenditure and Percentage of Average Expenditure Per Capita Per Month by Non-Food Group in Manggarai Barat Regency, 2018</i>	
12.1	Produk Domestik Regional Bruto Atas Dasar Harga Berlaku Menurut Lapangan Usaha di Kabupaten Manggarai Barat (Juta rupiah), 2015–2018	331
	<i>Gross Regional Domestic Product at Current Market Prices by Industry in Manggarai Barat Regency (million rupiahs), 2015–2018</i>	
12.2	Produk Domestik Regional Bruto Atas Dasar Harga Konstan 2010 Menurut Lapangan Usaha di Kabupaten Manggarai Barat (Juta rupiah), 2015–2018	332
	<i>Gross Regional Domestic Product at 2010 Constant Market Prices by Industry in Manggarai Barat Regency (million rupiahs), 2015–2018</i>	
12.3	Distribusi Persentase Produk Domestik Regional Bruto Atas Dasar Harga Berlaku Menurut Lapangan Usaha di Kabupaten Manggarai Barat (persen), 2015–2018	333
	<i>Percentage Distribution of Gross Regional Domestic Product at Current Market Prices by Industry in Manggarai Barat Regency (percent), 2015–2018</i>	
12.4	Laju Pertumbuhan Produk Domestik Regional Bruto Atas Dasar Harga Konstan 2010 Menurut Lapangan Usaha di Kabupaten Manggarai Barat (Persen), 2015–2018	334
	<i>Growth Rate of Gross Regional Domestic Product at 2010 Constant Market Prices by Industry in Manggarai Barat Regency (Percent), 2015–2018</i>	
12.5	Indeks Harga Implisit Produk Domestik Regional Bruto Menurut Lapangan Usaha di Kabupaten Manggarai Barat (2010=100), 2015–2018	335
	<i>Implicit Price Index of Gross Regional Domestic Product by Industry in Manggarai Barat Regency (2010=100), 2015–2018</i>	
12.6	Laju Implisit Produk Domestik Regional Bruto Menurut Lapangan Usaha di Kabupaten Manggarai Barat (Persen), 2015–2018	336
	<i>Implicit Growth Rate of Gross Regional Domestic Product by Industry in Manggarai Barat Regency (Percent), 2015–2018</i>	
13.1	Jumlah Penduduk Menurut Kabupaten/Kota di Provinsi Nusa Tenggara Timur, 2015–2018	341
	<i>Population by Regency/City in Nusa Tenggara Timur Province, 2015–2018</i>	

13.2	Peringkat Indeks Pembangunan Manusia (IPM) di Provinsi Nusa Tenggara Timur, 2016-2018 <i>Human Development Index (HDI) Ranking in Nusa Tenggara Timur Province, 2016-2018</i>	342
13.3	Indeks Kemahalan Konstruksi di Provinsi Nusa Tenggara Timur, 2016-2018 <i>Construction Cost Index in Nusa Tenggara Timur Province, 2016-2018</i>	343

**DAFTAR GAMBAR**  
***LIST OF PICTURE***

Halaman  
Pages

1.1	Persentase Luas Wilayah menurut Kecamatan di Kabupaten Manggarai Barat, 2018 <i>Percentage of Total Area by District in Manggarai Barat Regency, 2018</i>	7
2.1	Persentase Pegawai Pemerintah menurut Tingkat Golongan di Kabupaten Manggarai Barat, 2018 <i>Percentage of Civil Servants by Class Rank in Manggarai Barat Regency, 2018</i>	21
3.1	Persentase Jumlah Penduduk menurut Kecamatan di Kabupaten Manggarai Barat, 2018 <i>Percentage of Population by District in Manggarai Barat Regency, 2018</i>	41
3.2	Piramida Penduduk Kabupaten Manggarai Barat, 2018 <i>Population Pyramid of Manggarai Barat Regency, 2018</i>	42
4.1	Banyaknya Anggota Polisi menurut Polsek Tempat Bertugas di Kabupaten Manggarai Barat, 2018 <i>Number of Police Officer by Districts in Manggarai Barat Regency, 2018</i>	67
4.2	Banyaknya Perkara Pidana yang Diputus oleh Pengadilan Negeri/Tinggi/MA dan Telah Berkekuatan Hukum Tetap menurut <i>Number of Criminal Cases that has been decided by District Court/High Court/Supreme Court and already had Binding Legal</i>	68
5.1	Persentase Produksi Padi menurut Kecamatan di Kabupaten Manggarai Barat, 2018 <i>Percentage Production of Paddy by District in Manggarai Barat Regency, 2018</i>	159
5.2	Produksi Perikanan Laut menurut Kecamatan di Kabupaten Manggarai Barat, 2018 <i>Fish Production by District in Manggarai Barat Regency, 2018</i>	160
6.1	Banyaknya Pelanggan Listrik menurut Kecamatan di Kabupaten Manggarai Barat, 2018 <i>Number of Electricity Customers by Districts in Manggarai Barat Regency, 2018</i>	207
7.1	Jumlah Surat Izin Usaha Perdagangan menurut Skala Perdagangan di Kabupaten Manggarai Barat, 2016-2018 <i>Number of Business License for Trading by Trade Scale in Manggarai Barat Regency, 2016-2018</i>	235



8.1	Banyaknya Pengunjung Taman Nasional Komodo menurut Locket Penjualan Tiket dan Bulan di Kabupaten Manggarai Barat, 2018 <i>Number of Komodo National Park Visitors by Month and Locket Ticketing in Manggarai Barat Regency, 2018</i>	247
9.1	Banyaknya Pesawat yang Datang menurut Bulan di Kabupaten Manggarai Barat, 2018 <i>Number of Aircraft Arrival by Month in Manggarai Barat Regency, 2018</i>	263
10.1	Indeks Harga Konsumen Provinsi Nusa Tenggara Timur, 2018 (2012=100) <i>Consumers Price Index of Nusa Tenggara Timur Province , 2018 (2012=100)</i>	295

## PENJELASAN UMUM

Beberapa data yang disajikan dalam publikasi ini merupakan data perbaikan dari publikasi tahun sebelumnya.

### 1. Tanda-tanda yang dipakai :

- i. ... : Data belum tersedia
- ii. - : Data tidak tersedia atau dapat diabaikan
- iii. . : Tanda decimal
- iv. N/A : *Not Applicable*/Tidak Dapat Ditampilkan

### 2. Satuan :

- i. Batang (sabun cuci) : 400 gram
- ii. Botol : 700 cc
- iii. Km (Kilometer) : 1000 m
- iv. Lusin : 12 buah
- v. Ton : 1000 kg
- vi. Kw (Kwintal) : 100 kg
- vii. Liter : 1000 cc
- viii. Buah, bungkus, butir, helai, kilogram (kg) meter (m)

### 3. Sumber Data :

Data yang ada dalam publikasi ini ada yang dikumpulkan langsung oleh Badan Pusat Statistik dan ada pula yang bersumber dari Dinas/Instansi/Jawatan di tingkat kabupaten Manggarai Barat. Data yang sumbernya tidak disebutkan, dikumpulkan dari responden oleh Badan Pusat Statistik.

### 4. Cakupan Wilayah :

Data yang disajikan dalam publikasi ini mencakup seluruh wilayah Kabupaten Manggarai Barat dalam kondisi 12 kecamatan, terdiri dari Kecamatan Komodo, Boleng, Sano Nggoang, Mbeliling, Lembor, Welak, Lembor Selatan Kuwus, Kuwus Barat, Macang Pacar dan Pacar. Beberapa data untuk 2 kecamatan yang baru belum disajikan secara terpisah dari kecamatan induknya masing-masing, yakni Kecamatan Kuwus Barat (masih tergabung pada Kecamatan Kuwus) dan Kecamatan Pacar (masih tergabung pada Kecamatan Macang Pacar).

## EXPLANATORY NOTES

*Symbol, unit and others which are used in this publication, are as follows.*

### 1. Symbols:

- i. ... : *Data not yet available*
- ii. - : *Data not available or data negligible*
- iii. . : *Decimal point*
- iv. N/A : *Not Applicable*

### 2. Unit :

- i. *Brguette for soap* : 400 gram
- ii. *Bottle* : 700 cc
- iii. *Kilometers Km))* : 1000 meter
- iv. *Dozen* : 12 buah
- v. *Metric ton* : 1000 kg
- vi. *Quintal(QI)* : 100 kg
- vii. *Litre* : 1000 cc
- viii. *Unit, Pach, number, piece, kilogram (kg) meter (m).*

### 3. Source :

*Statistical data presented in this publication are based on secondary statistical data compile as a part of normal activities of various government and private institution in Manggarai Barat and some data represent the result of survey conducted by the BPS.*

### 4. Coverage Areas

*Statistical data presented in this publication covers the entire regency of Manggarai Barat, but in 12 subdistricts, The Subdistrict of Komodo, Boleng, Sano Nggoang, Mbeliling, Lembor, Welak, Lembor Selatan Kuwus, Kuwus Barat, Macang Pacar, and Pacar. Some data for two of the new subdistricts can not be presented, the subdistrict of Kuwus Barat (merge in the subdistrict of Kuwus) and The subdistrict of Pacar (merge in the subdistrict of Macang Pacar).*

# Curah Hujan & Hari Hujan DI KABUPATEN MANGGARAI BARAT 2018

Secara astronomis **Kabupaten Manggarai Barat** terletak antara 080 14' – 090 00' Lintang Selatan (LS) dan 1190 21'–1200 20' Bujur Timur (BT). Seperti wilayah Provinsi NTT lainnya, **Kabupaten Manggarai Barat** tergolong sebagai wilayah yang kering, dengan rata-rata Curah Hujan setiap bulan sebanyak **58,1** mm dan rata-rata Hari Hujan setiap bulan sebanyak **6** hari.

## TERTINGGI



Januari

Curah Hujan 229,4 mm  
Hari Hujan 17 Hari

## TERENDAH



September

Curah Hujan 0,0 mm  
Hari Hujan 0 Hari





**PENJELASAN TEKNIS**

1. Secara astronomis Kabupaten Manggarai Barat terletak antara 080 14' – 090 00' Lintang Selatan (LS) dan 1190 21'–1200 20' Bujur Timur (BT).
2. Berdasarkan posisi geografisnya, Kabupaten Manggarai Barat memiliki batas–batas :
  - a. Utara : Laut Flores
  - b. Selatan : Laut Sawu
  - c. Barat : Selat Sape
  - d. Timur : Kabupaten Manggarai
3. Kabupaten Manggarai Barat terdiri atas 12 kecamatan, yaitu Kecamatan Komodo, Boleng, Sano Nggoang, Mbeliling, Lembor, Welak, Lembor Selatan, Kuwus, Ndosso, Kuwus Barat, Macang Pacar dan Pacar.
4. Kabupaten Manggarai Barat memiliki luas daratan kurang lebih mencapai 3 141,47 km<sup>2</sup>, yang terdiri dari daratan Flores dan beberapa pulau besar seperti Pulau Komodo, Rinca, Longos serta beberapa pulau kecil lainnya.
5. Seperti halnya di tempat lain di Indonesia, di Kabupaten Manggarai Barat dan Propinsi Nusa Tenggara Timur hanya dikenal 2 musim yaitu musim kemarau dan musim hujan. Pada bulan Juni sampai dengan

**TECHNICAL NOTES**

1. *Astronomically, Manggarai Barat Regency is located between 080 14' – 090 00' South Latitude dan 1190 21'–1200 20' East Longitude.*
2. *In terms of geographic position, Manggarai Barat Regency has boundaries as follows :*
  - a. *North : Flores Sea*
  - b. *South : Sawu Sea*
  - c. *West : Sape Steet*
  - d. *East : Manggarai Regency*
3. *Manggarai Barat Regency has 12 district: Komodo, Boleng, Sano Nggoang, Mbeliling, Lembor, Welak, Lembor Selatan, Kuwus, Ndosso, Kuwus Barat, Macang Pacar and Pacar.*
4. *Total area of Manggarai Barat approximately 3 141,47 sq.km, that consist of Flores Island And some other large islands such as the islands of Komodo, Rinca, Longos and other small islands.*
5. *As well as another places in Indonesia, Manggarai Barat Regency and NTT Province has only two seasons, dry season and rainy season. On June to September the wind flow comes from Australia which contains*

September arus angin berasal dari Australia dan tidak banyak mengandung uap air, sehingga mengakibatkan musim kemarau. Sebaliknya, pada bulan Desember sampai dengan Maret arus angin banyak mengandung uap air yang berasal dari Asia dan Samudera Pasifik, sehingga terjadi musim hujan. Keadaan seperti ini berganti setiap setengah tahun setelah melewati masa peralihan pada bulan April–Mei dan Oktober–Nopember. Walaupun demikian, mengingat Manggarai Barat dan umumnya NTT dekat dengan Australia, arus angin yang banyak mengandung uap air dari Asia dan Samudera Pasifik sampai di wilayah Manggarai Barat kandungan uap airnya sudah berkurang yang mengakibatkan hari hujan di Manggarai Barat lebih sedikit dibandingkan dengan wilayah yang lebih dekat dengan Asia. Hal ini menjadikan Manggarai Barat sebagai wilayah yang tergolong kering di mana hanya 4 bulan (Januari sampai dengan Maret, dan Desember) yang keadaannya relatif basah dan 8 bulan sisanya relatif kering.

*little moisture, caused the dry season. On the contrary, on December to March the wind flow contains a great deal of moisture which comes from Asia and Pacific Ocean, caused the rainy season. This condition changes and turn for a half of year, after passing, the transitional period on April–May and October–November. Nevertheless, since Manggarai Barat and Commonly NTT as not so far from Australia, the great deal of moisture of wind flow comes from Asia and Pasific Ocean, has cleareased after reaching Manggarai Barat area. And it makes Manggarai Barat has the dry area which is relatively wet in 4 months (January until March and December) and the rest of 8 months is dry.*

**ULASAN****DESCRIPTION****Keadaan Geografi**

Manggarai Barat merupakan kabupaten di wilayah Provinsi NTT yang terletak antara 080 14' – 090 00' Lintang Selatan (LS) dan 1190 21'–1200 20' Bujur Timur (BT).

Wilayah administrasi di Kabupaten Manggarai Barat terdiri atas 12 kecamatan, yaitu Kecamatan Komodo, Boleng, Sano Nggoang, Mbeliling, Lembor, Welak, Lembor Selatan, Kuwus, Ndosso, Kuwus Barat, Macang Pacar dan Pacar.

**Keadaan Iklim**

Suhu di Manggarai Barat pada tahun 2018 tertinggi 38<sup>0</sup> C dan terendah adalah 17,8<sup>0</sup> C. secara umum daerah Manggarai Barat cenderung panas dengan rata-rata suhu 26,6<sup>0</sup>-28,2<sup>0</sup> C.

**Geographical Condition**

*Manggarai Barat is a Regency which part of NTT province who located between 080 14' – 090 00' South Latitude dan 1190 21'–1200 20' East Longitude.*

*Administrative area of Manggarai Barat Regency consist of 12 district: Komodo, Boleng, Sano Nggoang, Mbeliling, Lembor, Welak, Lembor Selatan, Kuwus, Ndosso, Kuwus Barat, Macang Pacar and Pacar.*

**Climate Condition**

*In 2018, the highest temperature in Manggarai Barat was 38<sup>0</sup> C and the lowest was 17,8<sup>0</sup> C. Typically, Manggarai Barat is a hot area with average temperature of 26,6<sup>0</sup>-28,2<sup>0</sup> C.*

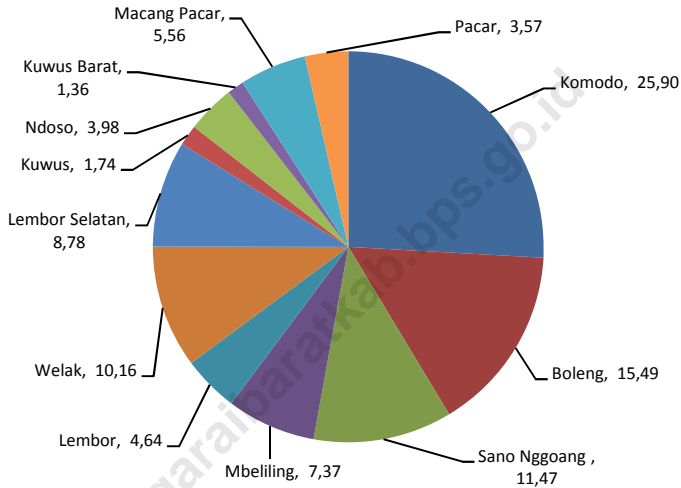




**Gambar**  
**Figure** 1.1

**Persentase Luas Wilayah menurut Kecamatan di Kabupaten Manggarai Barat, 2018**

*Percentage of Total Area by District in Manggarai Barat Regency, 2018*



Sumber : BPS (diolah)  
Source : *Statistics of Manggarai Barat Regency (edited)*

## 1.1 GEOGRAFI/GEOGRAPHY

**Luas Daerah dan Jumlah Pulau Menurut Kecamatan di  
Kabupaten Manggarai Barat, 2018**

Tabel 1.1.1

**Table Total Area and Number of Islands by Subdistrict in Manggarai Barat Regency**

Kecamatan Subdistrict	Ibukota Kecamatan Capital of Sub District	Luas (km2) Total Area (square.km)
(1)	(2)	(3)
010 Komodo	Labuan Bajo	813,53
011 Boleng	Terang	486,56
020 Sano Nggoang	Werang	360,19
021 Mbeliling	Warsawe	231,53
030 Lembor	Wae Nakeng	145,68
031 Welak	Orong	319,19
032 Lembor Selatan	Lengkong Cepang	275,87
040 Kuwus	Golo Welu	54,55
041 Ndosu	Ndosu	124,95
042 Kuwus Barat	Landong	42,66
050 Macang Pacar	Bari	174,64
051 Pacar	Pacar	112,12
<b>Manggarai Barat</b>	-	<b>3 141,47</b>

Sumber : BPS (diolah)

Source : Statistics of Manggarai Barat Regency (edited)

Lanjutan Tabel/Continued Table 1.1.1

Kecamatan Subdistrict		Persentase Terhadap Luas Wilayah Percentage to Area	Jumlah Pulau Number of Islands
(1)		(4)	(5)
010	Komodo	25,88	186
011	Boleng	15,49	11
020	Sano Nggoang	11,47	0
021	Mbeliling	7,37	0
030	Lembor	4,64	0
031	Welak	10,16	0
032	Lembor Selatan	8,78	1
040	Kuwus	1,74	0
041	Ndoso	3,98	0
042	Kuwus Barat	1,36	0
050	Macang Pacar	5,56	3
051	Pacar	3,57	0
<b>Manggarai Barat</b>		<b>100,00</b>	<b>201</b>

Sumber : BPS (diolah)

Source : Statistics of Manggarai Barat Regency (edited)

Lanjutan Tabel/Continued Table 1.1.1

	Kecamatan Subdistrict	Tinggi Wilayah (mdpl) Altitude (m a.s.l.)	Jarak Ke Ibukota Distance to the capital
	(1)	(6)	(7)
010	Komodo	44	1,20
011	Boleng	21	42,70
020	Sano Nggoang	347	52,40
021	Mbeliling	391	28,40
030	Lembor	181	61,10
031	Welak	542	69,00
032	Lembor Selatan	123	78,90
040	Kuwus	1161	122,00
041	Ndoso	621	137,00
042	Kuwus Barat	861	79,00
050	Macang Pacar	61	112,00
051	Pacar	654	89,20
	<b>Manggarai Barat</b>	-	-

Sumber : BPS (diolah)

Source : Statistics of Manggarai Barat Regency (edited)

## 1.2 IKLIM/CLIMATE

**Tabel 1.2.1 Rata-rata Suhu dan Kelembaban Udara Menurut Bulan di Kabupaten Manggarai Barat, 2018**  
**Table 1.2.1 Average Temperature and Humidity by Month in Manggarai Barat Regency, 2018**

Bulan/Month	Suhu Udara			Rata-rata Kelembaban Udara (%) Relative Hummidity (%)
	Temperature (° C)			
	Maks Max	Min Min	Rata-rata Average	
(1)	(2)	(3)	(4)	(5)
Januari/January	32,2	22,0	26,9	88
Februari/February	32,6	22,6	27,2	86
Maret/March	34,2	23,0	27,7	84
April/April	34,0	20,4	27,9	78
Mei/May	34,4	20,0	28,0	71
Juni/June	33,6	19,0	27,3	72
Juli/July	34,2	17,8	26,8	71
Agustus/August	33,2	19,2	26,6	75
September/September	33,0	17,8	27,2	79
Oktober/October	38,0	21,0	28,1	79
November/November	34,2	22,4	28,2	86
Desember/December	34,0	22,2	28,1	88

Sumber : Stasiun Meterorologi Komodo

Source : Meteorology Komodo Station

**Tabel 1.2.2 Tekanan Udara, Arah Angin, dan Kecepatan Angin menurut Bulan di Kabupaten Manggarai Barat, 2018**  
**Table 1.2.2 Atmosphere Pressure, Wind Direction, and Wind Velocity by Month in Manggarai Barat Regency, 2018**

Bulan/Month	Permukaan Laut (mb) Sea Surface (mb)			Arah Angin Wind Direction	Kecepatan Angin Wind Velocity (knot)
	Min	Maks	Rata-rata		
	Min	Max	Average		
(1)	(2)	(3)	(4)	(8)	(9)
Januari/January	1 003	1 012	1 007	Barat Laut	21
Februari/February	1 006	1 013	1 010	Barat Laut	22
Maret/March	1 006	1 013	1 009	Barat Laut	18
April/April	1 006	1 013	1 010	Barat Laut	18
Mei/May	1 006	1 015	1 011	Tenggara	13
Juni/June	1 009	1 015	1 012	Selatan	13
Juli/July	1 008	1 014	1 012	Barat Laut	12
Agustus/August	1 008	1 015	1 012	Barat Laut	19
September/September	1 009	1 016	1 012	Barat Laut	16
Oktober/October	1 007	1 014	1 011	Barat Laut	19
November/November	1 006	1 013	1 010	Selatan	26
Desember/December	1 005	1 013	1 009	Selatan	18

Sumber : Stasiun Meterorologi Komodo

Source : Meteorology Komodo Station

Lanjutan Tabel 1.2.2/ *Continued Table 1.2.2*

Bulan/Month	Permukaan Darat <i>Land Surface (mb)</i>		
	Min <i>Min</i>	Maks <i>Max</i>	Rata-rata <i>Average</i>
(1)	(5)	(6)	(7)
Januari/ <i>January</i>	995	1 004	999
Februari/ <i>February</i>	998	1 005	1 002
Maret/ <i>March</i>	998	1 004	1 001
April/ <i>April</i>	998	1 005	1 002
Mei/ <i>May</i>	998	1 007	1 003
Juni/ <i>June</i>	1 000	1 007	1 004
Juli/ <i>July</i>	1 000	1 007	1 004
Agustus/ <i>August</i>	1 001	1 007	1 004
September/ <i>September</i>	1 001	1 009	1 004
Oktober/ <i>October</i>	999	1 007	1 003
November/ <i>November</i>	998	1 008	1 001
Desember/ <i>December</i>	997	1 005	1 001

Sumber : Stasiun Meterorologi Komodo

Source : *Meteorology Komodo Station*



**Tabel 1.2.3** Jumlah Curah Hujan dan Hari Hujan Menurut Bulan di Kabupaten Manggarai Barat, 2018  
**Table** *Amount of Precipitation and Number of Rainy Days by Month in Manggarai Barat Regency, 2018*

<b>Bulan/Month</b>	<b>Curah Hujan Precipitation (mm)</b>	<b>Hari Hujan Rainy Days</b>
(1)	(2)	(3)
Januari/January	229,4	17
Februari/February	115,4	13
Maret/March	73,3	8
April/April	29,7	6
Mei/May	2,1	1
Juni/June	7,9	1
Juli/July	6,4	1
Agustus/August	1,2	1
September/September	0,0	0
Oktober/October	4,6	2
November/November	134,2	13
Desember/December	92,7	10

Keterangan : Hari Hujan  $\leq 1$  tidak dihitung

Note : Rainy days  $< 1$  is'nt counted

Sumber : Stasiun Meterorologi Komodo

Source : Meteorology Komodo Station

JUMLAH  
**PEGAWAI NEGERI SIPIL**  
DI KABUPATEN MANGGARAI BARAT  
2018

**HONORER**

1237 865

ORANG ORANG

**GOL I**

28 0

ORANG ORANG

**GOL II**

481 328

ORANG ORANG

**GOL III**

1330 1133

ORANG ORANG

**GOL IV**

548 273

ORANG ORANG





**PENJELASAN TEKNIS**

1. Pada akhir tahun 2018 Kabupaten Manggarai Barat terdiri dari 12 kecamatan, 164 desa dan 5 kelurahan. Jumlah desa terbanyak di Kecamatan Komodo (17 desa), sedangkan yang paling sedikit jumlah desa adalah Kecamatan Boleng (11 desa)
2. Pemerintah Daerah adalah Pimpinan Daerah dan Dewan Perwakilan Rakyat Daerah (DPRD). Pimpinan Daerah bertanggung jawab sebagai lembaga eksekutif dan DPRD bertanggung jawab sebagai lembaga legislatif. Kabupaten Manggarai Barat dipimpin oleh seorang Bupati dengan ibu kota kabupaten adalah Labuan Bajo.
3. Jumlah anggota DPRD Kabupaten Manggarai Barat hasil pemilihan umum tahun 2014 sebanyak 30 orang. Bila dilihat komposisinya, jumlah anggota DPRD Kabupaten Manggarai Barat dari 30 anggota yang dipilih, 5 kursi (13 %) berasal dari Golkar, 3 kursi (10 %) PAN, Gerindra, PKB, PDIP, Pan Demokrat, 2 kursi (7 %) masing masing dari Hanura, PKPI, PKS, Nasdem, sisanya dari partai lainnya.

**TECHNICAL NOTES**

1. *In end of 2017, Manggarai Barat Regency was divided into 12 subdistricts, 164 villages and 5 urban villages. Subdistrict Komodo had the largest number of villages (17 villages), While the least number of villages was Subdistrict Boleng (11 Villages)*
2. *Regional government consist of Head of Region and Parliament. Head of Region responsible in executive and Parliament responsible in legislative. Manggarai Barat Regency is lead by a regent with Labuan Bajo as the capital city.*
3. *The result of 2014 general election registered that number of regional parliament members of Manggarai Barat was 30 persons, which came for different parties. The composition as follows 5 person (13 %) berasal dari Golkar, 3 person (10 %) Pan, Gerindra, PKB, PDIP, PAN Demokrat, 2 person (7 %) masing masing dari Hanura, PKPI, PKS, Nasdem, then the rest of the member came from another parties.*

## GOVERNMENT

4. Jumlah Pegawai Negeri Sipil Daerah maupun Pusat di Kabupaten Manggarai Barat pada tahun 2018 sebanyak kurang lebih 4 121 orang.
4. *In 2018, total number of civil servants in Manggarai Barat Regency was 4 121 people.*

**ULASAN****DESCRIPTION****Wilayah Administratif**

Pada tahun 2003 Manggarai Barat berpisah dari Kabupaten Manggarai.

Pada tahun 2018 Kabupaten Manggarai Barat terdiri dari 12 kecamatan, 164 desa dan 5 kelurahan. Jumlah desa terbanyak di Kecamatan Komodo (17 desa), sedangkan yang paling sedikit jumlah desa adalah Kecamatan Boleng (11 desa)

**DPRD**

Jumlah anggota DPRD Kabupaten Manggarai Barat hasil pemilihan umum tahun 2014 sebanyak 30 orang.

**Pegawai Negeri Sipil**

Jumlah Pegawai Negeri Sipil Daerah maupun Pusat di Kabupaten Manggarai Barat pada tahun 2018 sebanyak 4 121 orang, 2 387 laki-laki dan 1 734 perempuan.

**Administrative Area**

*In 2003, Manggarai Barat Regency was splitted from Manggarai Regency*

*In 2018, Manggarai Barat Regency was divided into 12 districts, 164 villages and 5 urban villages. Subdistrict Komodo had the largest number of villages (17 villages), While the least number of villages was Subdistrict Boleng (11 Villages)*

**Regional House of Representative**

*The result of 2014 general election registered that number of regional parliament members of Manggarai Barat was 30 persons.*

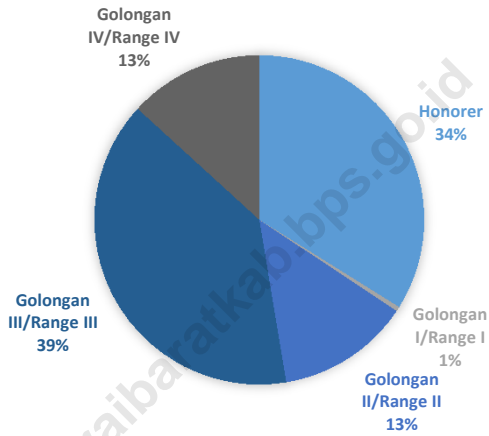
**Civil Servant**

*In 2018, total number of civil servants in Manggarai Barat Regency was 4 121 people, 2 387 males and 1 734 females.*



**Gambar** 2.1  
**Figure**

**Persentase Pegawai Pemerintah menurut Tingkat Golongan di Kabupaten Manggarai Barat, 2018**  
**Percentage of Civil Servants by Class Rank in Manggarai Barat Regency, 2018**



Sumber : BKD dan Semua Instansi Vertikal Kabupaten Manggarai Barat  
Source : Regional Employment Bureau and all Vertical Beraeu of Manggarai Barat Regency





## 2.1 WILAYAH ADMINISTRATIF/ADMINISTRATIVE AREA

**Jumlah Desa/Kelurahan Menurut Kecamatan di Kabupaten Manggarai Barat, 2018**  
**Number of Subdistricts and Villages by Regency/City in Manggarai Barat Regency, 2018**

Kecamatan <i>District</i>	Ibu Kota Kecamatan <i>Capital District</i>	Desa <i>Village</i>	Kelurahan <i>Village</i>	Jumlah <i>Total</i>
(1)	(2)	(3)	(3)	(4)
010 Komodo	Labuan Bajo	17	2	19
011 Boleng	Terang	11	–	11
020 Sano Nggoang	Werang	15	–	15
021 Mbeliling	Warsawe	15	–	15
030 Lembor	Wae Nakeng	14	1	15
031 Welak	Orong	16	–	16
032 Lembor Selatan	Lengkong Cepang	15	–	15
040 Kuwus	Golo Welu	10	2	12
041 Ndosso	Ndosso	15	–	15
042 Kuwus Barat	Landong	10	0	10
050 Macang Pacar	Bari	13	–	13
051 Pacar	Pacar	13	0	13
<b>Manggarai Barat</b>		<b>164</b>	<b>5</b>	<b>169</b>

Sumber : Pemerintah Daerah Kabupaten Manggarai Barat

Source : Regional Government of Manggarai Barat Regency

## 2.2 DEWAN PERWAKILAN RAKYAT DAERAH THE REGIONAL HOUSE OF REPRESENTATIVE

**Tabel** 2.2.1 Jumlah Anggota Dewan Perwakilan Rakyat Daerah Menurut Partai Politik dan Jenis Kelamin di Kabupaten Manggarai Barat, 2018  
**Table** 2.2.1 *Number of Members of The Regional House of Representatives by Political Parties and Sex in Manggarai Barat Regency, 2018*

Partai Politik <i>Political Parties</i>	Jenis Kelamin/ <i>Sex</i>		
	Laki-Laki <i>Male</i>	Perempuan <i>Female</i>	Jumlah <i>Total</i>
(1)	(2)	(3)	(4)
1. Hanura	2	0	2
2. PKPI	2	0	2
3. PKS	2	0	2
4. PAN	3	0	3
5. Nasdem	2	0	2
6. Gerindra	3	0	3
7. PKB	3	0	3
8. PPP	1	0	1
9. Golkar	4	1	5
10. PBB	1	0	1
11. PDIP	3	0	3
12 Demokrat	3	0	3
<b>Jumlah/Total</b>	<b>29</b>	<b>1</b>	<b>30</b>

Sumber : Sekretariat DPRD Kabupaten Manggarai Barat

Source : *Parliament Secretariat of Manggarai Barat Regency*

**Tabel 2.2.2** Komposisi Anggota DPRD Kabupaten Menurut Partai Politik dan Pendidikan di Kabupaten Manggarai Barat, 2018  
**Table 2.2.2** *Number Of Regency Parliament Members by Political Party and Education in Manggarai Barat Regency, 2018*

Partai Politik <i>Political Parties</i>	2017				Jumlah <i>Total</i>
	SLTA <i>High school</i>	Akademi <i>Academy</i>	S1	S2	
(1)	(2)	(3)	(4)	(5)	(6)
1. Hanura	0	0	2	0	2
2. PKPI	0	0	2	0	2
3. PKS	0	0	2	0	2
4. PAN	1	0	2	0	3
5. Nasdem	1	0	1	0	2
6. Gerindra	0	0	3	0	3
7. PKB	1	0	2	0	3
8. PPP	0	0	1	0	1
9. Golkar	1	1	3	0	5
10. PBB	0	0	1	0	1
11. PDIP	0	1	2	0	3
12. Demokrat	0	1	2	0	3
<b>Jumlah/Total</b>	<b>4</b>	<b>3</b>	<b>23</b>	<b>0</b>	<b>30</b>

Sumber : Sekretariat DPRD Kabupaten Manggarai Barat

Source : *Parliament Secretariat of Manggarai Barat Regency*

**Tabel** 2.2.3 **Jumlah Keputusan DPRD menurut Jenis Keputusan di Kabupaten Manggarai Barat, 2017-2018**  
**Table** 2.2.3 **Number of Parliament's Decisions by Kind of Decisions in Manggarai Barat Regency, 2017-2018**

	<b>Jenis Keputusan</b> <b>Kind of Decisions</b>	<b>2017</b>	<b>2018</b>
	(1)	(2)	(3)
1	Peraturan Daerah <i>Local Regulation</i>	4	17
2	Keputusan DPRD <i>Parliament's Decisions</i>	23	25
3	Keputusan Pimpinan DPRD <i>Parliament Leader's Decisions</i>	4	6
4	Keputusan Daerah <i>Local Decisions</i>	0	0
5	Dengar Pendapat <i>Hearing</i>	24	13
6	Lainnya <i>Others</i>	0	0
	<b>Jumlah/Total</b>	<b>55</b>	<b>61</b>

Sumber : Sekretariat DPRD Kabupaten Manggarai Barat

Source : Parliament Secretariat of Manggarai Barat Regency

### 2.3 PEGAWAI NEGERI SIPIL/*CIVIL SERVANTS*

Jumlah Pegawai Negeri Sipil Menurut Dinas/Instansi  
Pemerintah dan Jenis Kelamin di Kabupaten Manggarai Barat,

**Tabel 2.3.1 2018**

**Table** *Number of Civil Servants by Institution/Office and Sex in  
Manggarai Barat Regency, 2018*

Dinas/Instansi Pemerintahan <i>Institution/Office</i>	Jenis Kelamin/ <i>Sex</i>		
	Laki-Laki <i>Male</i>	Perempuan <i>Female</i>	Jumlah <i>Total</i>
(1)	(2)	(3)	(4)
1. Pengadilan Agama Labuan Bajo	11	2	13
2. KUPP Kelas III Labuan Bajo	14	2	16
3. Balai Taman Nasional Komodo	46	12	58
4. Kantor Imigrasi Kelas III Labuan Bajo	17	2	19
5. Kantor Pertanahan Manggarai Barat	18	3	21
6. Pengadilan Negeri Labuan Bajo	14	9	23
7. Stasiun Meteorologi Komodo	7	4	11
8. Bandar Udara Komodo	24	6	30
9. Kementerian Agama Manggarai Barat	74	37	111
10. Kejaksaan Negeri Manggarai Barat	11	6	17
11. BPS Kabupaten Manggarai Barat	12	8	20
12. Sekretariat Daerah	48	21	69
13. Sekretariat Korpri	3	2	5
14. Sekretariat DPRD	10	8	18
15. Inspektorat Daerah	22	5	27

Lanjutan Tabel/Continued Table 2.3.1

Dinas/Instansi Pemerintahan <i>Institution/Office</i>	Jenis Kelamin/Sex		
	Laki-Laki <i>Male</i>	Perempuan <i>Female</i>	Jumlah <i>Total</i>
(1)	(2)	(3)	(4)
16. Dinas Pendidikan Pemuda dan Olahraga	1 168	841	2 009
17. Dinas Kesehatan	162	435	597
18. Rumah Sakit Umum Daerah	23	101	124
19. Dinas Pekerjaan Umum dan Penataan Ruang	48	7	55
20. Dinas Perumahan Rakyat, Kawasan Permukiman dan Pertanahan	21	4	25
21. Dinas Sosial	9	11	20
22. Satpol PP	38	3	41
23. Dinas Kependudukan dan Pencatatan Sipil	11	14	25
24. Dinas Tanaman Pangan, Hortikultura dan perkebunan	63	16	79
25. Dinas Peternakan dan Kesehatan Hewan	22	11	33
26. Dinas Ketahanan Pangan dan Perikanan	18	6	24
27. Dinas Pariwisata dan Kebudayaan	26	7	33
28. Dinas Pemberdayaan Masyarakat Desa	23	6	29
29. Dinas Pengendalian Penduduk, Keluarga Berencana, Pemberdayaan Perempuan dan Perlindungan Anak	7	12	19
30. Dinas Penanaman Modal dan Pelayanan Terpadu Satu Pintu	17	16	33

Lanjutan Tabel/Continued Table 2.3.1

Dinas/Instansi Pemerintahan <i>Institution/Office</i>	Jenis Kelamin/Sex		
	Laki-Laki <i>Male</i>	Perempuan <i>Female</i>	Jumlah <i>Total</i>
(1)	(2)	(3)	(4)
31. Dinas Tenaga Kerja dan Transmigrasi	17	6	23
32. Dinas Lingkungan Hidup dan Kebersihan	12	7	19
33. Dinas Kearsipan dan Perpustakaan	14	8	22
34. Dinas Perhubungan	19	6	25
35. Dinas Komunikasi dan Informatika	13	9	22
36. Dinas Perdagangan, Perindustrian, Koperasi dan UKM	9	9	18
37. Badan Perencanaan Pembangunan, penelitian dan Pengembangan Daerah	24	6	30
38. Badan Pengelolaan Keuangan Daerah	35	12	47
39. Badan Kepegawaian, Pendidikan dan Pelatihan Daerah	18	13	31
40. Badan Penanggulangan Bencana Daerah	10	7	17
41. Badan Kesatuan Bangsa dan Politik	13	6	19
42. Kantor Kecamatan Komodo	19	8	27
43. Kantor Kecamatan Welak	20	1	21
44. Kantor Kecamatan Macang Pacar	15	1	16
45. Kantor Kecamatan Sano Nggoang	17	5	22



GOVERNMENT

**Lanjutan Tabel/Continued Table 2.3.1**

Dinas/Instansi Pemerintahan <i>Institution/Office</i>	Jenis Kelamin/ <i>Sex</i>		
	Laki-Laki <i>Male</i>	Perempuan <i>Female</i>	Jumlah <i>Total</i>
(1)	(2)	(3)	(4)
46. Kantor Kecamatan Kuwus	20	1	21
47. Kantor Kecamatan Lembor	37	4	41
48. Kantor Kecamatan Boleng	17	1	18
49. Kantor Kecamatan Lembor Selatan	16	1	17
49. Kantor Kecamatan Ndosso	15	0	15
50. Kantor Kecamatan Mbeliling	14	0	14
51. Kantor Kecamatan Pacar	11	2	13
52. Kantor Kecamatan Kuwus Barat	10	2	12
53. Kantor KPUD	5	2	7
<b>Jumlah/Total</b>	<b>2 387</b>	<b>1 734</b>	<b>4 121</b>

Sumber : BKD dan Semua Instansi Vertikal Kabupaten Manggarai Barat

Source : *Regional Employment Bureau and all Vertical Bereau of Manggarai Barat Regency*

**Tabel 2.3.2** Jumlah Pegawai Negeri Sipil Menurut Pendidikan Tertinggi yang Ditamatkan dan Jenis Kelamin di Kabupaten Manggarai Barat, 2018  
**Table** *Number of Civil Servants by Educational Attainment and Sex in Manggarai Barat Regency, 2018*

Pendidikan Terakhir <i>Educational Attainment</i>	Jenis Kelamin/Sex		
	Laki-Laki <i>Male</i>	Perempuan <i>Female</i>	Jumlah <i>Total</i>
(1)	(2)	(3)	(4)
Sampai dengan SD <i>Up to Primary School</i>	12	0	12
SLTP/Sederajat <i>General/Vocational Junior High School</i>	29	0	29
SMA/Sederajat <i>General/Vocational Senior High School</i>	758	388	1 146
Diploma I,II <i>Diploma I,II</i>	181	94	275
Diploma III/Sarjana Muda <i>Diploma III/Bachelor</i>	265	508	773
Tingkat Sarjana/Doktor/Ph.d <i>University Graduates</i>	1 142	744	1 886
<b>Jumlah/Total</b>	<b>2 387</b>	<b>1 734</b>	<b>4 121</b>

Sumber : BKD dan Semua Instansi Vertikal Kabupaten Manggarai Barat

Source : *Regional Employment Bureau and all Vertical Bureau of Manggarai Barat Regency*

GOVERNMENT

Jumlah Pegawai Negeri Sipil Menurut Golongan Kepangkatan dan Jenis Kelamin di Kabupaten Manggarai Barat, 2018  
**Table 2.3.3** *Number of Civil Servants by Hierarchy and Sex in Manggarai Barat Regency, 2018*

Golongan Kepangkatan <i>Hierarchy</i>	Jenis Kelamin/Sex		
	Laki-Laki <i>Male</i>	Perempuan <i>Female</i>	Jumlah <i>Total</i>
(1)	(2)	(3)	(4)
Honorer	1 237	865	2 102
I/A (Juru Muda)	2	-	2
I/B (Juru Muda Tingkat I)	3	-	3
I/C (Juru)	10	-	10
I/D (Juru Tingkat I)	13	-	13
<b>Golongan I/Range I</b>	<b>28</b>	<b>-</b>	<b>28</b>
II/A (Pengatur Muda)	27	10	37
II/B (Pengatur Muda Tingkat I)	217	129	346
II/C (Pengatur)	134	121	255
II/D (Pengatur Tingkat I)	103	68	171
<b>Golongan II/Range II</b>	<b>481</b>	<b>328</b>	<b>809</b>
III/A (Penata Muda)	227	210	437
III/B (Penata Muda Tingkat I)	371	438	809
III/C (Penata)	360	257	617
III/D (Penata Tingkat I)	372	228	600
<b>Golongan III/Range III</b>	<b>1 330</b>	<b>1 133</b>	<b>2 463</b>
IV/A (Pembina Muda)	472	263	735
IV/B (Pembina Muda Tingkat I)	55	9	64
IV/C (Pembina)	20	1	21
IV/D (Pembina Tingkat I)	1	-	1
<b>Golongan IV/Range IV</b>	<b>548</b>	<b>273</b>	<b>821</b>
<b>Jumlah/Total</b>	<b>2 387</b>	<b>1 734</b>	<b>4 121</b>

Sumber : BKD dan Semua Instansi Vertikal Kabupaten Manggarai Barat

Source : *Regional Employment Bureau and all Vertical Beraeu of Manggarai Barat Regency*

**Tabel 2.3.4** Banyaknya Tenaga Kontrak/Honorer menurut Tingkat Pendidikan dan Jenis Kelamin di Kabupaten Manggarai Barat, 2018  
**Table** *Number of Honorary Employees by Education and Sex in Manggarai Barat Regency, 2018*

Pendidikan Terakhir <i>Educational Attainment</i>	Jenis Kelamin/Sex		Jumlah <i>Total</i>
	Laki-Laki <i>Male</i>	Perempuan <i>Female</i>	
(1)	(2)	(3)	(4)
Sampai dengan SD <i>Up to Primary School</i>	17	3	20
SLTP/Sederajat <i>General/Vocational Junior High School</i>	32	4	36
SMA/Sederajat <i>General/Vocational Senior High School</i>	564	334	898
Diploma I,II <i>Diploma I,II</i>	26	43	69
Diploma III/Sarjana Muda <i>Diploma III/Bachelor</i>	107	148	255
Tingkat Sarjana/Doktor/Ph.d <i>University Graduates</i>	494	333	827
<b>Jumlah/Total</b>	<b>1 240</b>	<b>865</b>	<b>2 105</b>

Sumber : BKD dan Semua Instansi Vertikal Kabupaten Manggarai Barat

Source : *Regional Employment Bureau and all Vertical Bureau of Manggarai Barat Regency*

**Tabel 2.4.1** Banyaknya Akta Kelahiran yang Dikeluarkan menurut Kecamatan di Kabupaten Manggarai Barat, 2018  
**Table** *Number of Birth Certificate Issued by District in Manggarai Barat Regency, 2018*

<b>Kecamatan District</b>	<b>2018</b>
(1)	(2)
010 Komodo	1 672
011 Boleng	636
020 Sano Nggoang	254
021 Mbeliling	456
030 Lembor	741
031 Welak	664
032 Lembor Selatan	609
040 Kuwus	249
041 Ndosu	334
042 Kuwus Barat	279
050 Macang Pacar	324
051 Pacar	511
<b>Manggarai Barat</b>	<b>6 729</b>

Sumber : Dinas Kependudukan dan Pencatatan Sipil Kabupaten Manggarai Barat  
 Source : *Population and Civil Registration Services of Manggarai Barat Regency*

# KETENAGAKERJAAN Di Kabupaten Manggarai Barat 2018

## ANGKATAN KERJA

**BEKERJA**  
110 731

**TIDAK  
BEKERJA**  
1 329

## BUKAN ANGGKATAN KERJA

**SEKOLAH**  
17 7612

**MENGURUS  
RUMAH  
TANGGA**  
30 978

**LAINNYA**  
5 855



**TINGKAT PENGANGGURAN  
TERBUKA (TPT)**  
**1.19%**

TPT menggambarkan persentase Pengangguran terhadap jumlah Angkatan Kerja

**TINGKAT PARTISIPASI  
ANGKATAN KERJA (TPAK)**  
**67.24%**

TPAK menggambarkan persentase Penduduk Usia Kerja (usia 15 tahun ke atas) yang berpartisipasi aktif di pasar kerja



**PENJELASAN TEKNIS**

1. Data jumlah penduduk yang ditampilkan dalam publikasi ini adalah data hasil Proyeksi Penduduk Kabupaten Manggarai Barat.
2. Penduduk Manggarai Barat merupakan penduduk yang berdomisili di wilayah teritorial Manggarai Barat.
3. Rata-rata pertumbuhan penduduk menunjukkan tingkat penambahan penduduk per tahun dalam jangka waktu tertentu.
4. Kepadatan penduduk adalah banyaknya penduduk per km persegi.
5. Rasio jenis kelamin merupakan perbandingan antara jumlah penduduk laki-laki dengan jumlah penduduk perempuan pada suatu daerah dan waktu tertentu.
6. Rumah tangga adalah seseorang atau sekelompok orang yang tinggal bersama dalam suatu bangunan dengan pengelolaan makanan dari satu dapur (pengurusan kebutuhan sehari-harinya dikelola menjadi satu).

**TECHNICAL NOTES**

1. *Population data in this publication is Population Projection of Manggarai Barat Regency.*
2. *Manggarai Barat population are all residents of the entire territory of Manggarai Barat Regency.*
3. *Average growth of population is the annual population growth rate over a certain period.*
4. *Population density is the number people per square kilometer.*
5. *Sex ratio is the number of males to the number of females in a given area and time.*
6. *Household is a person or a group of person who usually live together in a building or housing unit who make common provision for food and other essentials of living. Common provision means one organizing daily needs for all of household members.*



## POPULATION AND EMPLOYMENT

7. Data ketenagakerjaan yang utama bersumber dari Survei Angkatan Kerja Nasional (Sakernas).
  8. Sesuai dengan konsep ILO, pengangguran terbuka mencakup penduduk yang aktif mencari pekerjaan, penduduk yang sedang mempersiapkan usaha/pekerjaan baru, dan penduduk yang tidak mencari pekerjaan karena merasa tidak mungkin mendapatkan pekerjaan atau sudah mempunyai pekerjaan tetapi belum mulai bekerja.
  9. Penduduk usia kerja adalah penduduk yang berumur 15 tahun ke atas.
  10. Angkatan kerja mencakup penduduk usia kerja yang bekerja atau punya pekerjaan tetapi sementara sedang tidak bekerja dan pengangguran.
  11. Bekerja adalah melakukan pekerjaan dengan maksud memperoleh atau membantu memperoleh pendapatan atau keuntungan, dan lamanya bekerja paling sedikit 1 jam secara terus menerus dalam seminggu yang lalu.
7. *The main source of employment data is National Labour Force Survey (Sakernas).*
  8. *As the ILO concept, open unemployment covers population who were looking for work, population who were establishing a new business/firm/establishment, discouraged job seekers, and those who were not actively looking for work with the reason of already having job not starting to work.*
  9. *Working age population is population aged 15 years and over.*
  10. *Labor force are people aged 15 years old and over who, in the previous week, were working, temporarily absent from work but having jobs, and those who did not have job and looking for work.*
  11. *The concept of working means activity intended to earn income by doing work or helping to do work at least one hour continuously during the reference week.*

12. Jumlah jam kerja seluruhnya adalah jumlah jam kerja yang digunakan untuk bekerja (tidak termasuk jam kerja istirahat resmi dan jam kerja yang digunakan untuk hal-hal diluar pekerjaan).
12. *Total working hours is the total hours spent by an employee to perform all jobs (excluding the time used for other activities which are not classified as work).*
13. Lapangan usaha adalah bidang kegiatan dari pekerjaan/tempat dimana seseorang bekerja. Klasifikasinya mengikuti Klasifikasi Baku Lapangan Usaha Indonesia (KBLI) dalam 1 digit.
13. *Industry is field of a person's activity or establishment. The classification of industries follows the Indonesia Standard Industrial Classification (KBLI) in one digit.*
14. Status pekerjaan adalah kedudukan seseorang dalam unit usaha/kegiatan dalam melakukan pekerjaan.
14. *Employment status is the status of a person at his plce of work or establishment where he has employed.*

**ULASAN**

**DESCRIPTION**

**Kependudukan**

**Population**

Penduduk Kabupaten Manggarai Barat berdasarkan proyeksi penduduk 2018 adalah sebanyak 269 029 jiwa yang terdiri dari 133 003 laki-laki dan 136 026 perempuan. Rasio jenis kelamin 97,78 yang berarti dari 100 perempuan hanya terdapat 97-98 laki-laki

*Population of Manggarai Barat Regency base on population projections in 2018 are 269 029 people consist of 133 003 males and 136 026 females. Sex Ratio in 2018 is 97,78 which means that from 100 females there are 97-98 males.*

Kepadatan penduduk Kabupaten Manggarai Barat adalah 85,64 jiwa per km<sup>2</sup>.

*Manggarai Barat population density is 85,64 people per km<sup>2</sup>.*

**Ketenagakerjaan**

**Employment**

Berdasarkan hasil Sakernas 2018 angkatan kerja tahun 2018 berjumlah 112 060 orang. Dari jumlah tersebut, sebanyak 98,8 persen berstatus bekerja. Tingkat pengangguran Manggarai Barat tahun 2018 tercatat 1,2 dengan TPAK 67,24.

*Average Based on Sakernas 2018, the number of labor force in 2018 are 112 060. From that number percent 98,8 are working. The unemployment rate of Manggarai Barat Regency in 2018 is 1,2 with labor force participant rate of 67,24.*

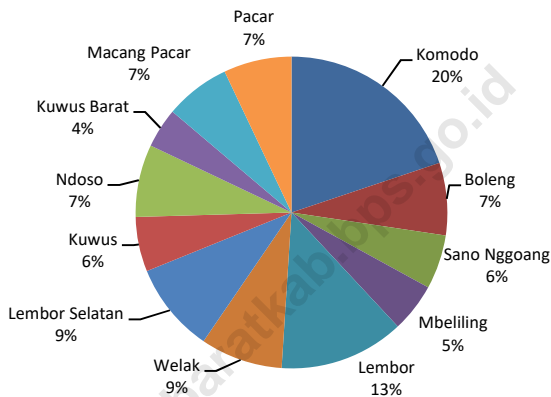
Di Manggarai Barat, lapangan usaha yang paling banyak menyerap tenaga kerja adalah sektor pertanian diikuti sektor jasa dan industri pengolahan.

*Population Here in Manggarai Barat, the sector that has the most labor are agriculture, service, and manufacturing industry.*

**Gambar**  
**Figure**

3.1

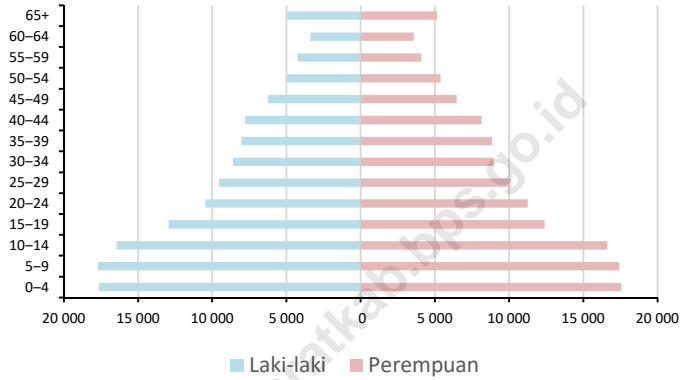
**Persentase Jumlah Penduduk menurut Kecamatan di Kabupaten Manggarai Barat, 2018**  
**Percentage of Population by District in Manggarai Barat Regency, 2018**



Sumber : Proyeksi Penduduk Kabupaten Manggarai Barat 2014-2018

Source : Manggarai Barat Population Projection 2014-2018

**Gambar 3.2** Piramida Penduduk Kabupaten Manggarai Barat, 2018  
**Figure 3.2** Population Pyramid of Manggarai Barat Regency, 2018



Sumber : Proyeksi Penduduk Kabupaten Manggarai Barat 2014-2018

Source : Manggarai Barat Population Projection 2014-2018

### 3.1 KEPENDUDUKAN/*POPULATION*

**Tabel** 3.1.1 **Jumlah Penduduk dan Laju Pertumbuhan Penduduk Menurut Kecamatan di Kabupaten Manggarai Barat, 2010, 2017, dan 2018**  
**Table** 3.1.1 ***Population and Population Growth Rate by Subdistrict in Manggarai Barat Regency, 2010, 2017, and 2018***

Kecamatan <i>Subdistrict</i>	Jumlah Penduduk <i>Population</i>		Laju Pertumbuhan Penduduk per Tahun Annual Population Growth Rate (%)
	2017	2018	2017-2018
(1)	(3)	(4)	(6)
010 Komodo	51 868	53 439	3,03
011 Boleng	19 702	20 140	2,22
020 Sano Nggoang	14 906	15 134	1,53
021 Mbeliling	13 441	13 629	1,40
030 Lembor	34 190	34 914	2,12
031 Welak	22 451	22 912	2,05
032 Lembor Selatan	24 595	25 127	2,16
040 Kuwus	25 801	15 263	...
041 Ndosu	20 006	20 212	1,03
042 Kuwus Barat	...	11 045	...
050 Macang Pacar	36 247	18 270	...
051 Pacar	...	18 944	...
<b>Manggarai Barat</b>	<b>263 207</b>	<b>269 029</b>	<b>2,21</b>

Sumber : Proyeksi Penduduk Kabupaten Manggarai Barat 2014-2018  
Source : *Manggarai Barat Population Projection 2014-2018*

**Jumlah Penduduk dan Rasio Jenis Kelamin Menurut Kecamatan di Kabupaten Manggarai Barat, 2018**  
**Table 3.1.2 Population and Sex Ratio by Subdistrict in Manggarai Barat Regency, 2018**

Kecamatan Subdistrict	Rumah Tangga <sup>1</sup> Households	Jenis Kelamin Sex			Rasio Jenis Kelamin Sex Ratio
		Laki-Laki Male	Perempuan Female	Jumlah Total	
(1)	(2)	(3)	(4)	(5)	(6)
010 Komodo	13 164	26 877	26 562	53 439 #	101,19
011 Bolong	4 589	10 062	10 078	20 140 #	99,84
020 Sano Nggoang	3 605	7 454	7 680	15 134 #	97,06
021 Mbeliling	3 412	6 726	6 903	13 629 #	97,44
030 Lembor	7 932	17 143	17 771	34 914 #	96,47
031 Welak	4 830	11 343	11 569	22 912 #	98,05
032 Lembor Selatan	5 742	12 373	12 754	25 127 #	97,01
040 Kuwus	3 327	7 472	7 791	15 263 #	95,91
041 Ndosu	4 511	9 956	10 256	20 212 #	97,07
042 Kuwus Barat	2 452	5 411	5 634	11 045 #	96,04
050 Macang Pacar	3 693	8 934	9 336	18 270 #	95,69
051 Pacar	3 624	9 252	9 692	18 944 #	95,46
<b>Manggarai Barat</b>	<b>60 881</b>	<b>133 003</b>	<b>136 026</b>	<b>269 029 #</b>	<b>97,78</b>

Catatan : 1 Data Rumah Tangga berasal dari Dinas Kependudukan dan Catatan Sipil

Sumber : Proyeksi Penduduk Kabupaten Manggarai Barat 2014-2018

Source : Manggarai Barat Population Projection 2014-2018

**Tabel 3.1.3** **Distribusi dan Kepadatan Penduduk Menurut Kecamatan di Kabupaten Manggarai Barat, 2018**  
**Table 3.1.3** **Population Distribution and Density by Subdistrict in Manggarai Barat Regency, 2018**

Kecamatan Subdistrict	Persentase Penduduk Percentage of Total Population	Kepadatan Penduduk per km <sup>2</sup> Population Density per sq.km
(1)	(2)	(3)
010 Komodo	19,86	66
011 Boleng	7,49	41
020 Sano Nggoang	5,63	42
021 Mbeliling	5,07	59
030 Lembor	12,98	240
031 Welak	8,52	72
032 Lembor Selatan	9,34	91
040 Kuwus	5,67	280
041 Ndosu	7,51	162
042 Kuwus Barat	4,11	259
050 Macang Pacar	6,79	105
051 Pacar	7,04	169

Sumber : : Proyeksi Penduduk Kabupaten Manggarai Barat 2014-2018

Source : : Manggarai Barat Population Projection 2014-2018



**Tabel 3.1.4** Jumlah Penduduk Menurut Kelompok Umur dan Jenis Kelamin di Kabupaten Manggarai Barat, 2018  
**Table** *Population by Age Group and Sex in Manggarai Barat Regency, 2018*

Kelompok Umur <i>Age Group</i>	Jenis Kelamin/Sex		
	Laki-Laki <i>Male</i>	Perempuan <i>Female</i>	Jumlah <i>Total</i>
(1)	(2)	(3)	(4)
0-4	17 652	17 579	35 231
5-9	17 700	17 416	35 116
10-14	16 460	16 615	33 075
15-19	12 946	12 404	25 350
20-24	10 456	11 257	21 713
25-29	9 559	10 092	19 651
30-34	8 606	8 967	17 573
35-39	8 048	8 862	16 910
40-44	7 782	8 152	15 934
45-49	6 228	6 462	12 690
50-54	4 990	5 390	10 380
55-59	4 260	4 098	8 358
60-64	3 383	3 588	6 971
65+	4 933	5 144	10 077
<b>Jumlah/Total</b>	<b>133 003</b>	<b>136 026</b>	<b>269 029</b>

Sumber : Proyeksi Penduduk Kabupaten Manggarai Barat 2014-2018  
 Source : *Manggarai Barat Population Projection 2014-2018*

**Tabel 3.1.5** **Persentase Penduduk Usia 10 Tahun Keatas menurut Status Perkawinan di Kabupaten Manggarai Barat, 2018**  
**Table 3.1.5** **Population by Sex and Group Age in Manggarai Barat Regency, 2018**

Jenis Kelamin <i>Sex</i>	Belum Kawin <i>Not Married</i>	Kawin <i>Married</i>	Cerai Hidup <i>Divorced</i>	Cerai Mati <i>Widowed</i>
(1)	(2)	(3)	(4)	(5)
Laki-laki <i>Male</i>	40,73	57,38	0,13	1,76
Perempuan <i>Female</i>	31,49	59,72	0,73	8,06
Jumlah <i>Total</i>	<b>36,13</b>	<b>58,54</b>	<b>0,43</b>	<b>4,90</b>

Sumber : Survei Sosial Ekonomi Nasional (SUSENAS) 2018

Source : *National Socio Economic Survey 2018*

**Tabel 3.1.6** **Persentase Penduduk Usia 0-17 Tahun menurut Kepemilikan Akta Kelahiran di Kabupaten Manggarai Barat, 2018**  
**Table** **Percentage of Population Aged 0-17 by The ownership of Birth Certificates in Manggarai Barat Regency, 2018**

Jenis Kelamin <i>Sex</i>	Ya, dapat ditunjukkan <i>Yes, can be shown</i>	Ya, tidak dapat ditunjukkan <i>Yes, can't be shown</i>	Tidak memiliki/Tidak tahu <i>Not have/Didn't know</i>
(1)	(2)	(3)	(4)
Perkotaan <i>Urban</i>	79,30	11,76	8,94
Pedesaan <i>Rural</i>	68,73	11,90	19,37
Jumlah <i>Total</i>	69,70	11,89	18,41

Sumber : Survei Sosial Ekonomi Nasional (SUSENAS) 2018

Source : National Socio Economic Survey 2018

## 3.2 KETENAGAKERJAAN/EMPLOYMENT

Jumlah Penduduk Berumur 15 Tahun Keatas Menurut Jenis Kegiatan Selama Seminggu yang Lalu dan Jenis Kelamin di

**Tabel 3.2.1** Kabupaten Manggarai Barat, 2018

*Table Population Aged 15 Years and Over by Type of Activity During The Previous Week and Sex in Manggarai Barat Regency, 2018*

Kegiatan Utama <i>Main Activity</i>	Jenis Kelamin/Sex		
	Laki-laki <i>Male</i>	Perempuan <i>Female</i>	Jumlah <i>Total</i>
(1)	(2)	(3)	(4)
<b>Angkatan Kerja/Economically Active</b>	<b>67 086</b>	<b>44 974</b>	<b>112 060</b>
Bekerja/Working	66 717	44 014	110 731
Pengangguran Terbuka/Unemployment	369	960	1 329
<b>Bukan Angkatan Kerja Economically Inactive</b>	<b>14 357</b>	<b>40 238</b>	<b>54 595</b>
Sekolah/Attending School	8 281	9 481	17 762
Mengurus Rumah Tangga/Housekeeping	2 679	28 299	30 978
Lainnya/Others	3 397	2 458	5 855
<b>Penduduk Usia Kerja (PUK) Population of Working Age</b>	<b>81 443</b>	<b>85 212</b>	<b>166 655</b>
<b>Tingkat Partisipasi Angkatan Kerja Economically Active Participation Rate</b>	<b>82,37</b>	<b>52,78</b>	<b>67,24</b>
<b>Tingkat Pengangguran/Unemployment Rate</b>	<b>0,55</b>	<b>2,13</b>	<b>1,19</b>

Sumber : Survei Angkatan Kerja Nasional

Source : National Labor Force Survey

**Jumlah Penduduk Berumur 15 Tahun Ke Atas Menurut Pendidikan Tertinggi yang Ditamatkan dan Jenis Kelamin di Kabupaten Manggarai Barat, 2018**  
**Population Aged 15 Years and Over by Educational Attainment and Sex in Manggarai Barat Regency, 2018**

**Tabel** 3.2.2  
**Table**

Tingkat Pendidikan <i>Educational</i>	Laki-laki <i>Male</i>	Perempuan <i>Female</i>	Jumlah <i>Total</i>
(1)	(2)	(3)	(5)
SD Ke Bawah/ <i>Primary School and Under</i>	43 938	37 250	81 188
Sekolah Menengah Pertama/ <i>Junior High School</i>	9 491	6 286	15 777
Sekolah Menengah Atas/ <i>Senior High School dan Sekolah Menengah Atas Kejuruan/Vacational Senior High School</i>	9 672	7 323	16 995
Diploma I/II/III/Akademi Diploma I/II/III/Academy	864	702	1 566
Universitas/University	4 106	4 889	8 995
<b>Jumlah/Total</b>	<b>68 071</b>	<b>56 450</b>	<b>124 521</b>

Sumber: Survei Angkatan Kerja Nasional Agustus  
 Source: August National Labor Force Survey

**Tabel 3.2.3** Jumlah Penduduk Berumur 15 Tahun Keatas yang Bekerja Selama Seminggu yang Lalu Menurut Kelompok Umur dan Jenis Kelamin di Kabupaten Manggarai Barat, 2018  
**Table 3.2.3** *Population Aged 15 Years and Over Who Worked During the Previous Week by Age Group and Sex in Manggarai Barat Regency, 2018*

Kelompok Umur <i>Age Group</i>	Jenis Kelamin/Sex		
	Laki-laki <i>Male</i>	Perempuan <i>Female</i>	Jumlah <i>Total</i>
(1)	(2)	(3)	(4)
15-19	3 364	1 040	4 404
20-24	8 364	4 635	12 999
25-29	9 250	4 490	13 740
30-34	8 311	5 547	13 858
35-39	8 388	7 278	15 666
40-44	7 716	6 104	13 820
45-49	6 260	4 569	10 829
50-54	4 954	4 034	8 988
55-59	3 684	2 813	6 497
60+	6 426	3 504	9 930
<b>Jumlah/Total</b>	<b>66 717</b>	<b>44 014</b>	<b>110 731</b>

Sumber: Survei Angkatan Kerja Nasional Agustus

Source: August National Labor Force Survey

**Jumlah Penduduk Berumur 15 Tahun Ke Atas yang Bekerja Selama Seminggu yang Lalu Menurut Lapangan Pekerjaan Utama dan Jenis Kelamin di Kabupaten Manggarai Barat, 2018**

**Tabel 3.2.4** *Population Aged 15 Years and Over Who Worked During the Previous Week by Main Industry and Sex in Manggarai Barat Regency, 2018*

Lapangan Pekerjaan Utama <sup>1</sup> <i>Main Industry</i> <sup>1</sup>	Jenis Kelamin/Sex		
	Laki-laki <i>Male</i>	Perempuan <i>Female</i>	Jumlah <i>Total</i>
(1)	(2)	(3)	(4)
A	40 899	26 840	67 739
BDE	2 886	61	2 947
C	2 524	2 913	5 437
F	3 655	N/A	3 655
G	3 351	5 742	9 093
HI	4 863	518	5 381
JKMN	1 705	609	2 314
O	2 764	1 078	3 842
PQ	2 439	5 727	8 166
RSTU	1 631	526	2 157
<b>Jumlah/Total</b>	<b>66 717</b>	<b>44 014</b>	<b>110 731</b>

Keterangan/Note: <sup>1</sup>

- A Pertanian, Kehutanan, dan Perikanan
- B Pertambangan dan Penggalian
- C Industri Pengolahan
- D Pengadaan Listrik dan Gas
- E Pengadaan Air, Pengelolaan Sampah, Limbah dan Daur Ulang
- F Konstruksi
- G Perdagangan Besar dan Eceran; Reparasi Mobil dan Sepeda Motor
- H Transportasi dan Pergudangan
- I Penyediaan Akomodasi dan Makan Minum
- J Informasi dan Komunikasi
- K Jasa Keuangan dan Asuransi
- L Real Estat
- M,N Jasa Perusahaan
- O Administrasi Pemerintahan, Pertahanan dan Jaminan Sosial Wajib
- P Jasa Pendidikan
- Q Jasa Kesehatan dan Kegiatan Sosial
- R,S,T,U Jasa lainnya

Sumber: Survei Angkatan Kerja Nasional Agustus

Source: August National Labor Force Survey

**Jumlah Penduduk Berumur 15 Tahun Ke Atas yang Bekerja Selama Seminggu yang Lalu Menurut Jumlah Jam Kerja Seluruhnya dan Jenis Kelamin di Kabupaten Manggarai Barat, 2018**

**Tabel 3.2.5** *Population Aged 15 Years and Over Who Worked During the Previous Week by Total Working Hours and Sex in Manggarai Barat Regency, 2018*

Jumlah Jam Kerja Seluruhnya (jam) <i>Total Working Hours (hours)</i>	Jenis Kelamin/Sex		
	Laki-laki <i>Male</i>	Perempuan <i>Female</i>	Jumlah <i>Total</i>
(1)	(2)	(3)	(4)
0 <sup>1</sup>	2 482	289	2 771
1-14	4 683	6 441	11 124
15-24	14 575	13 999	28 574
25-34	13 881	9 914	23 795
35-44	16 923	6 915	23 838
45+	14 173	6 456	20 629
<b>Jumlah/Total</b>	<b>66 717</b>	<b>44 014</b>	<b>110 731</b>

Keterangan/Note: <sup>1</sup> Sementara tidak bekerja/*Temporarily out of work*

Sumber : Survei Angkatan Kerja Nasional

Source : *National Labor Force Survey*



POPULATION AND EMPLOYMENT

Penduduk Berumur 15 Tahun Keatas yang Bekerja selama Seminggu yang Lalu menurut Jenis Kelamin dan Jenis Pekerjaan Utama di Kabupaten Manggarai Barat, 2018

Tabel 3.2.6  
Table

*Population Aged 15 Years Upward who Worked During The Previous Week by Sex and Kind of Main Jobs in Manggarai Barat Regency, 2018*

Jenis Pekerjaan Utama <i>Kind of Main Job</i>	Jenis Kelamin/Sex		
	Laki-laki <i>Male</i>	Perempuan <i>Female</i>	Jumlah <i>Total</i>
(1)	(2)	(3)	(4)
1. Tenaga Profesional, Teknisi Dan Tenaga Lain Ybdi	3 566	5 173	8 739
2. Tenaga Kepemimpinan Dan Ketatalaksanaan	674	N/A	674
3. Pejabat Pelaksana, Tenaga Tata Usaha Dan Tenaga Ybdi	2 645	1 890	4 535
4. Tenaga Usaha Penjualan	3 501	5 657	9 158
5. Tenaga Usaha Jasa	2 558	687	3 245
6. Tenaga Usaha Tani, Kebun, Ternak, Ikan, Hutan Dan Perburuan	40 202	26 840	67 042
7. Tenaga Produksi, Operasi Alat Angkutan, dan Pekerja Kasar	13 363	3 767	17 130
8. Lainnya	208	N/A	208
<b>Jumlah/Total</b>	<b>66 717</b>	<b>44 014</b>	<b>110 731</b>

Keterangan/Note: <sup>1</sup> Sementara tidak bekerja/Temporarily out of work

Sumber: Survei Angkatan Kerja Nasional Agustus

Source: August National Labor Force Survey

**Jumlah Penduduk Berumur 15 Tahun Ke Atas yang Bekerja Selama Seminggu yang Lalu Menurut Status Pekerjaan Utama dan Jenis Kelamin di Kabupaten Manggarai Barat, 2018**

**Tabel 3.2.7**  
**Table** *Population Aged 15 Years and Over Who Worked During the Previous Week by Main Employment Status and Sex in Manggarai Barat Regency, 2018*

Status Pekerjaan Utama <i>Main Employment Status</i>	Jenis Kelamin/Sex		
	Laki-laki <i>Male</i>	Perempuan <i>Female</i>	Jumlah <i>Total</i>
(1)	(2)	(3)	(4)
Berusaha sendiri <i>Own account worker</i>	7 763	3 703	11 466
Berusaha dibantu buruh tidak tetap/buruh tak dibayar <i>Employer assisted by temporary worker/unpaid worker</i>	26 740	5 160	31 900
Berusaha dibantu buruh tetap/buruh dibayar <i>Employer assisted by permanent worker/paid worker</i>	3 083	169	3 252
Buruh/Karyawan/Pegawai <i>Regular employee</i>	14 397	8 596	22 993
Pekerja bebas <i>Casual employee</i>	7 099	2 895	9 994
Pekerja keluarga/tak dibayar <i>Family worker/unpaid worker</i>	7 635	23 491	31 126
<b>Jumlah/Total</b>	<b>66 717</b>	<b>44 014</b>	<b>110 731</b>

Sumber: Survei Angkatan Kerja Nasional Agustus  
Source: *August National Labor Force Survey*

**Tingkat Pengangguran Terbuka Menurut Jenis Kelamin di  
Kabupaten Manggarai Barat, 2016-2018**

**Tabel 3.2.8**  
**Table Unemployment Rate by Sex in Manggarai Barat Regency, 2016-2018**

<b>Tahun</b> <b>Year</b>	<b>Laki-laki</b> <b>Male</b>	<b>Perempuan</b> <b>Female</b>	<b>Jumlah</b> <b>Total</b>
(1)	(2)	(3)	(5)
2016	2,60	2,02	2,36
2017	1,12	1,51	1,30
2018	0,55	2,13	1,19

Sumber: Survei Angkatan Kerja Nasional Agustus

Source: August National Labor Force Survey

**Jumlah Pencari Kerja Terdaftar Menurut Tingkat Pendidikan Tertinggi yang Ditamatkan dan Jenis Kelamin di Kabupaten Manggarai Barat, 2017-**

**Tabel 3.2.9 2018**

**Table Number of Registered Job Applicants by Educational Attainment and Sex in Manggarai Barat Regency, 2017-2018**

Pendidikan Tertinggi yang Ditamatkan <i>Educational Attainment</i>	2018		2017	
	Laki-laki	Perempuan	Laki-laki	Perempuan
	<i>Male</i>	<i>Female</i>	<i>Male</i>	<i>Female</i>
(1)	(2)	(3)	(4)	(5)
Tidak/Belum Pernah Sekolah <i>No Schooling</i>	0	0	0	0
Tidak/Belum Tamat SD <i>Not Yet Completed Primary School</i>	9	0	-	0
Sekolah Dasar/ <i>Primary School</i>	12	0	1	0
Sekolah Menengah Pertama <i>Junior High School</i>	2	0	1	0
Sekolah Menengah Atas <i>Senior High School</i>	10	2	4	2
Sekolah Menengah Atas Kejuruan/ <i>Vocational Senior High School</i>	1	0	5	0
Diploma I/II/III/Akademi <i>Diploma I/II/III/Academy</i>	1	2	8	58
Universitas/ <i>University</i>	8	15	208	340
<b>Jumlah/Total</b>	<b>43</b>	<b>19</b>	<b>227</b>	<b>400</b>

Sumber : Dinas Sosial, Tenaga Kerja, dan Transmigrasi Kabupaten Manggarai Barat

Source : Social, Manpower, and Transmigration Services of Manggarai Barat Regency





JUMLAH  
SEKOLAH, MURID, DAN GURU  
DI KABUPATEN MANGGARAI BARAT  
2018

Jenjang Pendidikan	Jumlah Gedung Sekolah	Jumlah Murid	Jumlah Guru
<i>Sekolah Dasar</i>	261	36 480	2 832
<i>Madrasah Ibtidaiyah</i>	28	2 681	279
<i>Sekolah Menengah Pertama</i>	93	18 076	1 581
<i>Madrasah Tsanawiyah</i>	13	1 380	171
<i>Sekolah Menengah Atas</i>	19	5 354	413
<i>Madrasah Aliyah</i>	5	992	108
<i>Seminari</i>	1	237	26



**PENJELASAN TEKNIS**

1. Tidak/belum pernah sekolah adalah mereka yang tidak atau belum pernah terdaftar dan aktif mengikuti pendidikan formal, termasuk yang tamat/belum tamat taman kanak-kanak tetapi tidak melanjutkan ke sekolah dasar.
2. Masih bersekolah adalah mereka yang terdaftar dan aktif mengikuti pendidikan formal dan non formal, termasuk mahasiswa yang sedang cuti.
3. Tidak bersekolah lagi adalah mereka yang tidak lagi terdaftar dan aktif mengikuti pendidikan di suatu jenjang pendidikan formal dan non formal pada saat pencacahan.
4. Dapat membaca dan menulis artinya dapat membaca dan menulis kata-kata atau kalimat sederhana dengan suatu aksara tertentu.
5. Sekolah adalah lembaga pendidikan formal yang dimulai dari pendidikan dasar, menengah, dan tinggi. Pendidikan yang dicatat adalah pendidikan formal berdasar kurikulum Kementerian Pendidikan Nasional.

**TECHNICAL NOTES**

1. *Not/never attending school is someone who has never attended or never been registered in a formal education, including those who just completed kindergarten.*
2. *Attending school is someone who is currently attending formal and non formal education.*
3. *Not attending school anymore is someone who is not currently attending attending school.*
4. *Able to read and write is the ability to read and write at least a simple sentence.*
5. *School is an education institution starting from primary, secondary, or tertiary education. The education data recorded in the survey covering data on formal education based on the curriculum set up by Ministry of National Education.*



6. Imunisasi adalah memasukkan kuman atau racun penyakit tertentu yang sudah dilemahkan ke dalam tubuh dengan cara disuntik atau diminum agar terjadi kekebalan tubuh terhadap penyakit tersebut.
7. Keluhan kesehatan adalah keadaan seseorang yang mengalami gangguan kesehatan atau kejiwaan, baik karena penyakit akut, penyakit kronis, kecelakaan, criminal atau hal lain.
8. Mengobati sendiri adalah upaya oleh anggota rumah tangga/keluarga dengan melakukan pengobatan sendiri tanpa datang ke tempat fasilitas kesehatan atau memanggil dokter atau petugas kesehatan ke rumahnya.
9. Status penguasaan bangunan tempat tinggal milik sendiri adalah jika tempat tinggal tersebut pada waktu pencacahan betul-betul sudah milik kepala rumah tangga atau anggota rumah tangga. Rumah yang dibeli secara angsuran melalui kredit bank atau rumah dengan status sewa beli dianggap rumah milik sendiri.
6. *Immunization is putting enervated microbe of a certain disease into human body by injection or drinking to make the body immune to that disease.*
7. *Health complaint is a condition where a person has health or mental problems because of acute illness, accident, crimes or other.*
8. *Self treatment is an effort of household members/family to have a health treatment by themselves without visiting health facilities or a doctor/health personnel.*
9. *Own ownership property status is a status of dwelling occupied belongs to the head of household or one of household member. Houses bought through bank credit or houses with leasing status were also categorized as an own property.*

10. Peristiwa tindak pidana yang dilaporkan adalah setiap peristiwa yang diterima kepolisian dari laporan masyarakat atau peristiwa dimana pelakunya tertangkap.
11. Persentase penyelesaian tindak pidana menyatakan persentase penyelesaian tindak pidana oleh polisi. Suatu tindak pidana dinyatakan sebagai kasus yang selesai di tingkat kepolisian apabila:
- Berkas perkaranya sudah siap untuk diserahkan kepada kejaksaan.
  - Dalam hal delik aduan, pengaduannya dicabut dalam tenggang waktu yang telah ditentukan menurut undang-undang.
  - Telah diselesaikan oleh kepolisian berdasarkan kewenangan hukum.
  - Kasus yang dimaksud tidak termasuk kompetensi kepolisian.
  - Tersangka meninggal dunia.
  - Kasus kadaluwarsa.
12. Bencana alam adalah peristiwa alam yang menimbulkan kesengsaraan, kerusakan alam dan lingkungan, serta mengakibatkan kerugian dan penderitaan pada penduduk.
10. *Reported crime incidence includes all criminal cases reported and received by police office and all crimes caught by police.*
11. *Crime clearance refers to percentage of crime clearance by police. A criminal case is categorized as a cleared case by police, if:*
- All document are ready to submit or already submitted to justice court.*
  - In the case of attense that warrants complaint, the complaint was withdraw within a given period state in the law.*
  - The case was cleared by police based on the law authority.*
  - The case was not the responsibility of police office.*
  - The suspect died.*
  - The case was out of date.*
12. *Natural disaster is a natural phenomenon leading to misery, damaged, or detriment, and financial loss asa well as the suffering of people.*

13. Untuk mengukur kemiskinan, BPS menggunakan konsep kemampuan memenuhi kebutuhan dasar. Dengan pendekatan ini, kemiskinan dipandang sebagai ketidakmampuan dari sisi ekonomi untuk memenuhi kebutuhan dasar makanan dan bukan makanan yang diukur dari sisi pengeluaran. Metode yang digunakan adalah menghitung garis kemiskinan (GK), yang terdiri atas 2 komponen, yaitu garis kemiskinan makanan (GKM) dan garis kemiskinan non makanan (GKNM). Perhitungan GK dilakukan secara terpisah untuk daerah perkotaan dan pedesaan.
14. Penduduk miskin adalah mereka yang memiliki rata-rata pengeluaran per kapita per bulan di bawah GK.
15. GKM merupakan nilai pengeluaran kebutuhan minimum makanan yang disetarakan dengan 2.100 kkalori per kapita per hari. GKNM adalah kebutuhan minimum untuk perumahan, sandang, pendidikan, kesehatan dan kebutuhan dasar lainnya
- 13. To measure poverty, BPS has used the concept of basic needs approach. Therefore, poverty is viewed as economic inability to fulfill food and non-food basic needs which are measured by consumption/ expenditure. The method used is calculating poverty line, which consist of two components that are food poverty line (FPL) and non food poverty line (NFPL). The poverty line was calculated separately for urban and rural areas.*
- 14. A person whose expenditure per capita per month is below the poverty line is considered to be poor.*
- 15. The FPL refers to the daily minimum requirement, 2.100 kcal per capita per day. The NFPL refers to the minimum requirement for household necessities for clothing, education, health and other basic individual needs.*

16. Ukuran kemiskinan, diantaranya:
- a) Head count index (P0) adalah presentase penduduk miskin yang berada di bawah GK.
  - b) Indeks kedalaman kemiskinan (P1) merupakan ukuran rata-rata kesenjangan pengeluaran masing-masing penduduk terhadap GK. Semakin tinggi nilai indeks, semakin jauh rata-rata pengeluaran penduduk dari GK.
  - c) Indeks keparahan kemiskinan (P2) menggambarkan penyebaran pengeluaran diantara penduduk miskin. Semakin tinggi nilai indeks, semakin tinggi ketimpangan pengeluaran diantara penduduk miskin.
16. *Poverty measure:*
- a) *Head count index (P0) is percentage of poor population under the poverty line.*
  - b) *Poverty index gap (P1) measures the extent to which individuals fall below the poverty line as a proportion of the poverty line. Higher value of the index shows a wider gap between average expenditure of the poor and the weighted poverty line.*
  - c) *Poverty severity index (P2) describes inequality among the poor. Higher value of the index shows a higher inequality among the poor.*
- 17.

**ULASAN**

**DESCRIPTION**

**Pendidikan**

**Education**

Angka Partisipasi Murni Manggarai Barat untuk Jenjang SD Sederajat tahun 2018 adalah 96,78, untuk Jenjang SMP sederajat adalah 72,14, dan jenjang SMA Sederajat adalah 47,80.

*Net Enrolment Rate of Manggarai Barat by Educational Level in 2018 were for Generic/Vovational Elementary School 96,78, for General/Vocational Junior High School 72,41 and for General/Vocational Senior High School 47,80.*

**Kesehatan**

**Health**

Jumlah Puskesmas di Manggarai Barat pada tahun 2018 sebanyak 21 unit.

*Number of Health Center of Manggarai Barat in 2018 were 21 units.*

**Keagamaan**

**Religion**

Mayoritas penduduk Manggarai Barat beragama Katolik, diikuti oleh pemeluk agama Islam.

*School The Majority of religious follower population in Manggarai Barat was Chatolic and followed by Moslem.*

**Kriminalitas**

**Crime**

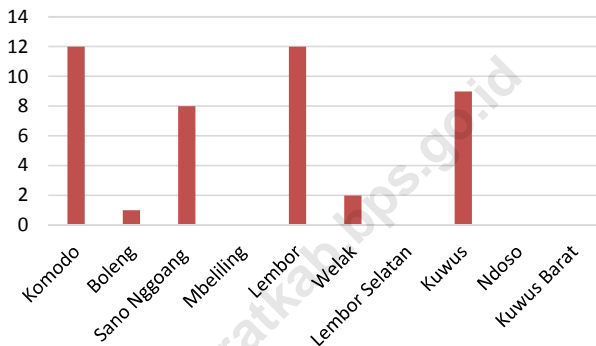
Keluhan Pada tahun 2018 ada 215 kasus tindak pidana yang dilaporkan dan 153 yang diselesaikan Polres.

*In 2018 there were 215 crime total reported and 153 crime cleared by regional police.*

Untuk Tahun 2018, jumlah penduduk miskin 18,14 persen atau sebanyak 48,53 ribu orang dengan garis kemiskinan sebesar Rp. 313 380 /kapita/bulan.

*In 2018, number of poor people are 18,14 percent or 48,35 thousand of people were under poverty line (Rp. 313 380 /capita/month).*

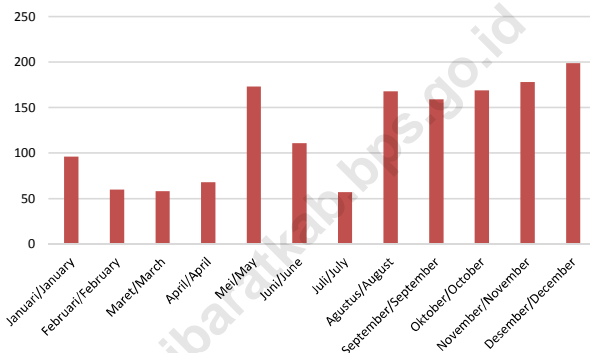
**Gambar 4.1** Banyaknya Anggota Polisi menurut Polsek Tempat Bertugas di Kabupaten Manggarai Barat, 2018  
**Figure 4.1** *Number of Police Officer by Districts in Manggarai Barat Regency, 2018*



Sumber : Kepolisian Resor Kabupaten Manggarai Barat  
 Source : Regional Police Office of Manggarai Barat Regency

**Gambar**  
**Figure** 4,2

**Banyaknya Perkara Pidana yang Diputus oleh Pengadilan Negeri/Tinggi/MA dan Telah Berkekuatan Hukum Tetap menurut Bulan Putusan di Kabupaten Manggarai Barat, 2018**  
*Number of Criminal Cases that has been decided by District Court/High Court/Supreme Court and already had Binding Legal Force by Month in Manggarai Barat Regency, 2018*



Sumber : Pengadilan Negeri Labuan Bajo  
Source : Labuan Bajo District Court

#### 4.1 PENDIDIKAN/EDUCATION

Angka Partisipasi Kasar (APK) dan Angka Partisipasi Murni (APM) menurut Jenis Kelamin dan Jenjang Pendidikan di Kabupaten Manggarai Barat, 2018

**Tabel 4.1.1** Gross Enrollment Rate (GER) and Net Enrollment Rate (NER) by Sex and Level of Education in Manggarai Barat Regency, 2018

Jenjang Pendidikan Educational Level	Angka Partisipasi Kasar (APK) Gross Enrollment Rate (GER)			Angka Partisipasi Murni (APM) Net Enrollment Rate (NER)		
	Laki-laki Male	Perempuan Female	Jumlah Total	Laki-laki Male	Perempuan Female	Jumlah Total
(1)	(2)	(3)	(4)	(5)	(6)	(7)
SD/MI Elementary School	120,21	123,00	121,55	97,46	96,06	96,78
SMP/MTs Junior High School	86,71	86,15	86,43	73,30	70,99	72,14
SMA/SMK/MA Senior High School	60,39	54,91	57,81	53,37	41,55	47,80

Sumber : Survei Sosial Ekonomi Nasional (SUSENAS)

Source : National Socio Economic Survey



**Angka Partisipasi Sekolah (APS) menurut Jenis Kelamin dan  
Kelompok Umur di Kabupaten Manggarai Barat, 2018**  
**Table 4.1.2 School Enrollment Rate (SER) by Sex and Age Groups in  
Manggarai Barat Regency, 2018**

Kelompok Umur Age Groups	Angka Partisipasi Sekolah (APS) School Enrollment Rate (SER)		
	Laki-laki Male	Perempuan Female	Jumlah Total
(1)	(2)		(3)
5 – 6	49,28	48,94	49,10
7 – 12	98,40	99,17	98,77
13 – 15	92,05	96,10	94,08
16 – 18	78,25	70,75	74,72
19 – 24	20,60	10,61	15,35

Sumber : Survei Sosial Ekonomi Nasional (SUSENAS)  
 Source : National Socio Economic Survey

**Tabel 4.1.3** Jumlah Sekolah, Murid, Guru, dan Rasio Murid-Guru Sekolah Dasar (SD) Menurut Kecamatan di Kabupaten Manggarai Barat, 2018  
**Table** *Number of Schools, Pupils, Teachers, and School-Teacher Ratio of Primary Schools by Subdistrict in Manggarai Barat Regency, 2018*

	Kecamatan <i>Subdistrict</i>	Sekolah <i>Schools</i>	Murid <i>Pupils</i>	Guru <i>Teachers</i>	Rasio Murid- Guru/ <i>Pupil- Teacher Ratio</i>
	(1)	(2)	(3)	(4)	(5)
010	Komodo	36	6 950	510	13,63
011	Boleng	21	2 440	213	11,46
020	Sano Nggoang	22	1 766	189	9,34
021	Mbeliling	19	1 775	200	8,88
030	Lembor	26	4 598	351	13,10
031	Welak	24	3 546	256	13,85
032	Lembor Selatan	22	3 410	225	15,16
040	Kuwus	28	3 832	286	13,40
041	Ndoso	23	3 333	225	14,81
042	Kuwus Barat*	...	...	...	...
050	Macang Pacar	40	4 830	377	12,81
051	Pacar*	...	...	...	...
	<b>Manggarai Barat</b>	<b>261</b>	<b>36 480</b>	<b>2 832</b>	<b>12,88</b>

Catatan : \* bergabung dengan kecamatan induk

Note : \* merge in main subdistrict

Sumber : Dinas Pendidikan, Kepemudaan dan Olah Raga Kabupaten Manggarai Barat

Source : Education, Youth, and Sports Service of Manggarai Barat Regency

**Jumlah Sekolah, Murid, Guru, dan Rasio Murid-Guru Madrasah Ibtidaiyah (MI) Menurut Kecamatan di Kabupaten Manggarai Barat, 2018**

**Tabel 4.1.4** *Number of Schools, Pupils, Teachers, and School-Teacher Ratio of Madrasah Ibtidaiyah (MI) by Subdistrict in Manggarai Barat Regency, 2018*

	Kecamatan <i>Subdistrict</i>	Sekolah <i>Schools</i>	Murid <i>Pupils</i>	Guru <i>Teachers</i>	Rasio Murid- Guru/ <i>Pupil- Teacher Ratio</i>
	(1)	(2)	(3)	(4)	(5)
010	Komodo	6	746	64	11,66
011	Boleng	4	409	32	12,78
020	Sano Nggoang	3	167	27	6,19
021	Mbeliling	2	84	20	4,20
030	Lembor	7	595	80	7,44
031	Welak	-	-	-	-
032	Lembor Selatan	4	464	37	12,54
040	Kuwus	-	-	-	-
041	Ndoso	-	-	-	-
042	Kuwus Barat	-	-	-	-
050	Macang Pacar	2	216	19	11,37
051	Pacar	-	-	-	-
	<b>Manggarai Barat</b>	<b>28</b>	<b>2 681</b>	<b>279</b>	<b>9,61</b>

Sumber : Kantor Kementerian Agama Kabupaten Manggarai Barat

Source : Representative office of Department of Religions of Manggarai Barat Regency

**Tabel 4.1.5** Jumlah Sekolah, Murid, Guru, dan Rasio Murid-Guru Sekolah Menengah Pertama Menurut Kecamatan di Kabupaten Manggarai Barat, 2018  
**Table 4.1.5** *Number of Schools, Pupils, Teachers, and School-Teacher Ratio of Junior High Schools by Subdistrict in Manggarai Barat Regency, 2018*

Kecamatan Subdistrict	Sekolah Schools	Murid Pupils	Guru Teachers	Rasio Murid- Guru/Pupil- Teacher Ratio
(1)	(2)	(3)	(4)	(5)
010 Komodo	18	3 342	313	10,68
011 Boleng	7	1 010	103	9,81
020 Sano Nggoang	9	1 139	124	9,19
021 Mbeliling	7	847	116	7,30
030 Lembor	8	2 415	186	12,98
031 Welak	8	1 754	137	12,80
032 Lembor Selatan	7	1 485	118	12,58
040 Kuwus	5	1 326	88	15,07
041 Ndosso	8	1 486	114	13,04
042 Kuwus Barat	4	577	47	12,28
050 Macang Pacar	6	1 170	108	10,83
051 Pacar	6	1 525	127	12,01
<b>Manggarai Barat</b>	<b>93</b>	<b>18 076</b>	<b>1 581</b>	<b>11,43</b>

Sumber : Dinas Pendidikan, Kepemudaan dan Olah Raga Kabupaten Manggarai Barat

Source : Education, Youth, and Sports Service of Manggarai Barat Regency

**Jumlah Sekolah, Murid, Guru, dan Rasio Murid-Guru Madrasah Tsanawiyah (MTs) Menurut Kecamatan di Kabupaten Manggarai Barat, 2018**

**Tabel 4.1.6**  
**Table 4.1.6** *Number of Schools, Pupils, Teachers, and School-Teacher Ratio of Madrasah Tsanawiyah (MTs) by Subdistrict in Manggarai Barat Regency, 2018*

	<b>Kecamatan</b> <i>Subdistrict</i>	<b>Sekolah</b> <i>Schools</i>	<b>Murid</b> <i>Pupils</i>	<b>Guru</b> <i>Teachers</i>	<b>Rasio Murid- Guru/Pupil- Teacher Ratio</b>
	(1)	(2)	(3)	(4)	(5)
010	Komodo	5	596	53	11,25
011	Boleng	1	117	13	9,00
020	Sano Nggoang	1	42	18	2,33
021	Mbeliling	1	63	10	6,30
030	Lembor	2	257	30	8,57
031	Welak	-	-	-	-
032	Lembor Selatan	2	221	35	6,31
040	Kuwus	-	-	-	-
041	Ndoso	-	-	-	-
042	Kuwus Barat	-	-	-	-
050	Macang Pacar	1	84	12	7,00
051	Pacar	-	-	-	-
	<b>Manggarai Barat</b>	<b>13</b>	<b>1 380</b>	<b>171</b>	<b>8,07</b>

Sumber : Kantor Kementerian Agama Kabupaten Manggarai Barat

Source : Representative office of Department of Religions of Manggarai Barat Regency

**Tabel 4.1.7** Jumlah Sekolah, Murid, Guru, dan Rasio Murid-Guru Sekolah Menengah Atas Menurut Kecamatan di Kabupaten Manggarai Barat, 2018  
**Table 4.1.7** *Number of Schools, Pupils, Teachers, and School-Teacher Ratio of Senior High Schools by Subdistrict in Manggarai Barat Regency, 2018*

Kecamatan <i>Subdistrict</i>	Sekolah <i>Schools</i>	Murid <i>Pupils</i>	Guru <i>Teachers</i>	Rasio Murid- Guru/ <i>Pupil- Teacher Ratio</i>
(1)	(2)	(3)	(4)	(5)
010 Komodo	6	2 552	171	14,92
011 Boleng	2	383	37	10,35
020 Sano Nggoang	3	635	60	10,58
021 Mbeliling	1	165	22	7,50
030 Lembor	2	595	60	9,92
031 Welak	1	461	31	14,87
032 Lembor Selatan	2	595	53	11,23
040 Kuwus	3	933	51	18,29
041 Ndosso	3	653	52	12,56
042 Kuwus Barat	-	-	-	-
050 Macang Pacar	4	1 317	84	15,68
051 Pacar	-	-	-	-
<b>Manggarai Barat</b>	<b>19</b>	<b>5 354</b>	<b>413</b>	<b>12,96</b>

Sumber : Dinas Pendidikan, Kepemudaan dan Olah Raga Kabupaten Manggarai Barat  
 Source : *Education, Youth, and Sports Service of Manggarai Barat Regency*

**Tabel 4.1.8** Jumlah Sekolah, Murid, Guru, dan Rasio Murid-Guru Madrasah Aliyah Menurut Kecamatan di Kabupaten Manggarai Barat, 2018  
**Table 4.1.8** *Number of Schools, Pupils, Teachers, and School-Teacher Ratio of Madrasah Aliyah by Subdistrict in Manggarai Barat Regency, 2018*

	Kecamatan <i>Subdistrict</i>	Sekolah <i>Schools</i>	Murid <i>Pupils</i>	Guru <i>Teachers</i>	Rasio Murid- Guru/ <i>Pupil- Teacher Ratio</i>
	(1)	(2)	(3)	(4)	(5)
010	Komodo	2	675	62	10,89
011	Boleng	1	42	7	6,00
020	Sano Nggoang	-	-	-	-
021	Mbeliling	-	-	-	-
030	Lembor	1	223	27	8,26
031	Welak	-	-	-	-
032	Lembor Selatan	1	52	12	4,33
040	Kuwus	-	-	-	-
041	Ndoso	-	-	-	-
042	Kuwus Barat	-	-	-	-
050	Macang Pacar	-	-	-	-
051	Pacar	-	-	-	-
	<b>Manggarai Barat</b>	<b>5</b>	<b>992</b>	<b>108</b>	<b>9,19</b>

Sumber : Kantor Kementerian Agama Kabupaten Manggarai Barat

Source : *Representative office of Department of Religions of Manggarai Barat Regency*

**Tabel 4.1.9** Jumlah Sekolah, Murid, Guru, dan Rasio Murid-Guru SMAK Seminari Menurut Kecamatan di Kabupaten Manggarai Barat, 2018  
**Table 4.1.9** *Number of Schools, Pupils, Teachers, and School-Teacher Ratio of Seminary High Schools by Subdistrict in Manggarai Barat Regency, 2018*

Kecamatan <i>Subdistrict</i>	Sekolah <i>Schools</i>	Murid <i>Pupils</i>	Guru <i>Teachers</i>	Rasio Murid- Guru/ <i>Pupil- Teacher Ratio</i>
(1)	(2)	(3)	(4)	(5)
010 Komodo	1	237	26	9,12
011 Boleng	-	-	-	-
020 Sano Nggoang	-	-	-	-
021 Mbeliling	-	-	-	-
030 Lembor	-	-	-	-
031 Welak	-	-	-	-
032 Lembor Selatan	-	-	-	-
040 Kuwus	-	-	-	-
041 Ndosu	-	-	-	-
042 Kuwus Barat	-	-	-	-
050 Macang Pacar	-	-	-	-
051 Pacar	-	-	-	-
<b>Manggarai Barat</b>	<b>1</b>	<b>237</b>	<b>26</b>	<b>9,12</b>

Sumber : Kantor Kementerian Agama Kabupaten Manggarai Barat

Source : *Representative office of Department of Religions of Manggarai Barat Regency*



**Jumlah Sekolah, Murid, Guru, dan Rasio Murid-Guru Sekolah Menengah Kejuruan (SMK) Sederajat Menurut Kecamatan di Kabupaten Manggarai Barat, 2018**

**Tabel 4.1.10**  
**Table** *Number of Schools, Pupils, Teachers, and School-Teacher Ratio of Vocational High Schools by Subdistrict in Manggarai Barat Regency, 2018*

	<b>Kecamatan</b>	<b>Sekolah</b>	<b>Murid</b>	<b>Guru</b>	<b>Rasio Murid-</b>
	<b>Subdistrict</b>	<b>Schools</b>	<b>Pupils</b>	<b>Teachers</b>	<b>Guru/Pupil-Teacher Ratio</b>
	(1)	(2)	(3)	(4)	(5)
010	Komodo	4	3 054	144	21
011	Boleng	-	-	-	-
020	Sano Nggoang	-	-	-	-
021	Mbeliling	-	-	-	-
030	Lembor	-	-	-	-
031	Welak	1	212	22	10
032	Lembor Selatan	2	391	35	11
040	Kuwus	1	521	30	17
041	Ndoso	-	-	-	-
042	Kuwus Barat	-	-	-	-
050	Macang Pacar	1	205	15	14
051	Pacar	-	-	-	-
	<b>Manggarai Barat</b>	<b>9</b>	<b>4 383</b>	<b>246</b>	<b>18</b>

Sumber : Dinas Pendidikan, Kepemudaan dan Olah Raga Kabupaten Manggarai Barat

Source : Education, Youth, and Sports Service of Manggarai Barat Regency

**Banyaknya Peserta Ujian Nasional (UN) dan Peserta UN yang Lulus menurut**  
**Tabel 4.1.11 Jenjang Pendidikan Dasar dan Kecamatan Di Kabupaten Manggarai Barat, 2018**  
**Table Number of National Examinees and National Examinees that Pass by Level of**  
**Education and District in Manggarai Barat Regency, 2018**

Kecamatan District	SD Sederajat Primary School			SMP Sederajat Junior High School		
	Peserta Examinees	Lulus Pass	% Lulus % Pass	Peserta Examinees	Lulus Pass	% Lulus % Pass
(1)	(2)	(3)	(4)	(5)	(6)	(7)
010 Komodo	1 273	1 273	100,00	1 264	1 264	100,00
011 Boleng	501	501	100,00	356	356	100,00
020 Sano Nggoang	415	415	100,00	417	417	100,00
021 Mbeliling	358	358	100,00	310	310	100,00
030 Lembor	980	980	100,00	795	795	100,00
031 Welak	766	766	100,00	508	508	100,00
032 Lembor Selatan	765	765	100,00	570	570	100,00
040 Kuwus	698	698	100,00	631	631	100,00
041 Ndosu	671	671	100,00	470	470	100,00
042 Kuwus Barat*	...	...	...	...	...	...
050 Macang Pacar	878	878	100,00	875	875	100,00
051 Pacar*	...	...	...	...	...	...
<b>Manggarai Barat</b>	<b>7 305</b>	<b>7 305</b>	<b>100,00</b>	<b>6 196</b>	<b>6 196</b>	<b>100,00</b>

Catatan : \* bergabung dengan kecamatan induk

Note : \* merge in main subdistrict

Sumber : Dinas Pendidikan, Kepemudaan dan Olah Raga Kabupaten Manggarai Barat

Source : Education, Youth, and Sports Service of Manggarai Barat Regency

## 4.2 KESEHATAN/HEALTH

**Tabel 4.2.1** Jumlah Fasilitas Kesehatan Menurut Kecamatan di Kabupaten Manggarai Barat, 2018  
**Table** 4.2.1 Number of Health Facilities by Subdistrict in Manggarai Barat Regency, 2018

Kecamatan Subdistrict	Rumah Sakit Hospital	Rumah Bersalin Maternity Hospital	Puskesmas Public Health Center	BP/BKIA Maternal and Baby Health Center
(1)	(2)	(3)	(4)	(5)
010 Komodo	2	0	2	0
011 Boleng	0	0	2	0
020 Sano Nggoang	0	0	1	0
021 Mbeliling	0	0	2	0
030 Lembor	0	0	2	0
031 Welak	0	0	2	0
032 Lembor Selatan	0	0	2	0
040 Kuwus	0	0	1	0
041 Ndosos	0	0	2	0
042 Kuwus Barat	0	0	2	0
050 Macang Pacar	0	0	2	0
051 Pacar	0	0	1	0
<b>Manggarai Barat</b>	<b>2</b>	<b>0</b>	<b>21</b>	<b>0</b>

Sumber : Dinas Kesehatan Kabupaten Manggarai Barat

Source : Public Health Service of Manggarai Barat Regency

**Lanjutan Tabel/Continued Table 4.2.1**

Kecamatan Subdistrict	Posyandu Maternal and Baby Clinic	Klinik/Balai Kesehatan Health Clinic	Polindes Village Maternity Clinic	Poskesdes Village Health Clinic
(1)	(6)	(7)	(8)	(9)
010 Komodo	58	3	3	6
011 Boleng	38	0	1	5
020 Sano Nggoang	42	0	0	6
021 Mbeliling	34	0	3	5
030 Lembor	57	0	0	7
031 Welak	40	0	5	5
032 Lembor Selatan	46	0	4	2
040 Kuwus	27	0	0	4
041 Ndosu	43	0	2	4
042 Kuwus Barat	22	0	1	4
050 Macang Pacar	31	0	2	6
051 Pacar	30	0	0	6
<b>Manggarai Barat</b>	<b>468</b>	<b>3</b>	<b>21</b>	<b>60</b>

Catatan : Polindes termasuk Praktek Bidan

Note : Village Maternity Clinic including Midwife Practice

Sumber : Dinas Kesehatan Kabupaten Manggarai Barat

Source : Public Health Service of Manggarai Barat Regency

**Tabel 4.2.2** Jumlah Tenaga Kesehatan Menurut Kecamatan di Kabupaten Manggarai Barat, 2018  
**Table 4.2.2** Number of Health Personnel by Subdistrict in Manggarai Barat Regency, 2018

Kecamatan Districts	Dokter Spesialis Medical Specialist	Dokter Umum General Practitioner	Dokter Gigi Dentist
(1)	(2)	(3)	(4)
010 Komodo	7	8	2
011 Boleng	0	1	1
020 Sano Nggoang	0	0	0
021 Mbeliling	0	2	0
030 Lembor	0	3	0
031 Welak	0	2	1
032 Lembor Selatan	0	2	1
040 Kuwus	0	1	0
041 Ndosso	0	1	0
042 Kuwus Barat	0	1	0
050 Macang Pacar	0	1	2
051 Pacar	0	1	1
<b>Manggarai Barat</b>	<b>7</b>	<b>23</b>	<b>8</b>

Sumber : Dinas Kesehatan Kabupaten Manggarai Barat

Source : Public Health Service of Manggarai Barat Regency

Lanjutan Tabel/Continued Table 4.2.2

Kecamatan Districts	Perawat Nurse	Bidan Midwife	Lainnya Others	Jumlah Total
(1)	(5)	(6)	(7)	(8)
010 Komodo	161	112	105	395
011 Boleng	22	17	10	51
020 Sano Nggoang	13	19	4	36
021 Mbeliling	24	21	12	59
030 Lembor	25	23	26	77
031 Welak	26	21	17	67
032 Lembor Selatan	36	15	16	70
040 Kuwus	8	11	16	36
041 Ndosso	17	7	10	35
042 Kuwus Barat	13	13	13	40
050 Macang Pacar	20	18	25	66
051 Pacar	15	9	16	42
<b>Manggarai Barat</b>	<b>380</b>	<b>286</b>	<b>270</b>	<b>974</b>

Sumber : Dinas Kesehatan Kabupaten Manggarai Barat

Source : Public Health Service of Manggarai Barat Regency

**Jumlah Dokter Spesialis, Dokter Umum, dan Dokter Gigi  
Menurut Sarana Pelayanan Kesehatan di Kabupaten Manggarai  
Barat, 2018**

**Tabel 4.2.3**  
**Table**

**Number of Specialist Doctor, Generalist Doctor, and Dentist by  
Type of Health Facility in Manggarai Barat Regency, 2018**

Unit Kerja <i>Work Unit</i>	Dokter Spesialis <i>Specialist Doctors</i>	Dokter Umum <i>Generalist Doctors</i>	Dokter Gigi <i>Dentist</i>
(1)	(2)		
Puskesmas/ <i>Public Health Center</i>	0	18	7
Rumah Sakit/ <i>Hospital</i>	7	5	1
Institusi Diknakes/Diklat <i>Health Training Facility</i>	0	0	0
Sarana Kesehatan Lain <i>Other Health Facility</i>	0	0	0
Dinas Kesehatan Kabupaten <i>Regency Public Health Service</i>	0	0	0
<b>Jumlah/Total</b>	<b>7</b>	<b>23</b>	<b>8</b>

Sumber : Dinas Kesehatan Kabupaten Manggarai Barat

Source : *Public Health Service of Manggarai Barat Regency*

**Tabel** **Banyaknya Posyandu Aktif dan Kader Aktif menurut Kecamatan di**  
**Table 4.2.4** **Kabupaten Manggarai Barat, 2018**  
*Number of Active Maternal and Baby Clinics and Active Cadres by Districts*  
*in Manggarai Barat Regency, 2018*

<b>Kecamatan</b> <b>Districts</b>	<b>Posyandu Aktif</b> <b>Active Maternal and</b> <b>Baby Clinics</b>	<b>Kader Aktif</b> <b>Active Cadres</b>
(1)	(2)	(3)
010 Komodo	27	268
011 Boleng	2	190
020 Sano Nggoang	34	210
021 Mbeliling	10	170
030 Lembor	33	284
031 Welak	0	162
032 Lembor Selatan	38	221
040 Kuwus	9	135
041 Ndosu	25	215
042 Kuwus Barat	9	106
050 Macang Pacar	0	121
051 Pacar	20	140
<b>Manggarai Barat</b>	<b>207</b>	<b>2222</b>

Sumber : Dinas Kesehatan Kabupaten Manggarai Barat

Source : Public Health Service of Manggarai Barat Regency



**Tabel** 4.2.5 **Jumlah Kasus 10 Penyakit Terbanyak di Kabupaten Manggarai Barat, 2018**  
**Table** 4.2.5 **Number of Cases of the 10 Most Diseases in Manggarai Barat Regency, 2018**

<b>Jenis Penyakit</b> <b>The Type of Disease</b>	<b>Jumlah Kasus</b> <b>Number Of Cases</b>
(1)	(2)
1. ISPA	8 065
2. MYALGIA	6 615
3. HIPERTENSI	2 894
4. OBSERVASI FEBRIS	1 441
5. GASTRITIS	1 318
6. REWATROID ATRITIS ACUT	1 293
7. INFLUENZA	1 064
8. GASTRITIS AKUT	808
9. DISPESIA	701
10. ATRALGIA	525

Sumber : Dinas Kesehatan Kabupaten Manggarai Barat

Source : Public Health Service of Manggarai Barat Regency

**Tabel 4.2.6** Banyaknya Ibu Hamil dan Ibu Melahirkan menurut Kecamatan di Kabupaten Manggarai Barat, 2018  
*Number of Pregnant Mothers and Birth Mothers by Districts in Manggarai Barat Regency, 2018*

Kecamatan <i>Districts</i>	Ibu Hamil <i>Pregnant Mothers</i>	Ibu Melahirkan <i>Birth Mothers</i>
(1)	(2)	(3)
010 Komodo	2 249	1 317
011 Boleng	494	462
020 Sano Nggoang	193	247
021 Mbeliling	313	255
030 Lembor	928	594
031 Welak	589	367
032 Lembor Selatan	510	449
040 Kuwus	335	217
041 Ndosor	460	319
042 Kuwus Barat	302	178
050 Macang Pacar	429	306
051 Pacar	502	323
<b>Manggarai Barat</b>	<b>7 304</b>	<b>5 034</b>

Sumber : Dinas Kesehatan Kabupaten Manggarai Barat

Source : Public Health Service of Manggarai Barat Regency

**Tabel 4.2.7** Banyaknya Persalinan yang Ditolong menurut Penolong dan Kecamatan di Kabupaten Manggarai Barat, 2018  
**Table** *Number of Assisted Birth by Helpers and Districts in Manggarai Barat Regency, 2018*

Kecamatan <i>Districts</i>	Tenaga Kesehatan <i>Health Workers</i>	Dukun Bermitra <i>TBA that have Partnership</i>	Dukun tidak Bermitra <i>TBA that haven't Partnership</i>
(1)	(2)	(3)	(4)
010 Komodo	1 285	0	0
011 Boleng	422	0	0
020 Sano Nggoang	242	0	0
021 Mbeliling	246	0	0
030 Lembor	481	0	0
031 Welak	339	0	0
032 Lembor Selatan	446	0	0
040 Kuwus	212	0	0
041 Ndosos	298	0	0
042 Kuwus Barat	172	0	0
050 Macang Pacar	309	0	0
051 Pacar	303	0	0
<b>Manggarai Barat</b>	<b>4 755</b>	<b>0</b>	<b>0</b>

Sumber : Dinas Kesehatan Kabupaten Manggarai Barat

Source : *Public Health Service of Manggarai Barat Regency*

**Tabel 4.2.8** Banyaknya Bayi yang Lahir Hidup dan Lahir Mati menurut Kecamatan di Kabupaten Manggarai Barat, 2018  
**Table 4.2.8** *Number of Liveborn Infant and Stillborn Infant by Districts in Manggarai Barat Regency, 2018*

Kecamatan Subdistrict	Bayi Lahir Hidup Liveborn Infant		Bayi Lahir Mati Stillborn Infant
	< 2500 Gram	> 2500 Gram	
(1)	(2)	(3)	(4)
010 Komodo	1 248	65	12
011 Boleng	440	18	8
020 Sano Nggoang	227	21	3
021 Mbeliling	239	16	2
030 Lembor	561	30	6
031 Welak	344	15	4
032 Lembor Selatan	427	15	4
040 Kuwus	205	8	3
041 Ndosso	302	5	8
042 Kuwus Barat	161	13	6
050 Macang Pacar	295	9	5
051 Pacar	283	21	0
<b>Manggarai Barat</b>	<b>4732</b>	<b>236</b>	<b>61</b>

Sumber : Dinas Kesehatan Kabupaten Manggarai Barat

Source : Public Health Service of Manggarai Barat Regency

**Tabel 4.2.9** **Banyaknya Kunjungan Neonatal (KN), Pemeriksaan Bayi, dan Ibu Menyusui menurut Kecamatan di Kabupaten Manggarai Barat, 2018**  
**Table 4.2.9** **Number of Neonatal Visit (NV), Infant Checkup, and Breastfeeding Mothers by Districts in Manggarai Barat Regency, 2018**

Kecamatan <i>Subdistrict</i>	KN 1 <i>NV 1</i>	KN 2 <i>NV 2</i>	Pemeriksaan Bayi <i>Infant Checkup</i>	Ibu Menyusui <i>Breastfeeding Mother</i>
(1)	(2)	(3)	(4)	(5)
010 Komodo	1 218	1 218	1 134	1 317
011 Boleng	436	436	515	462
020 Sano Nggoang	238	238	297	247
021 Mbeliling	239	239	215	255
030 Lembor	298	298	613	594
031 Welak	338	338	430	267
032 Lembor Selatan	443	443	522	449
040 Kuwus	210	210	208	217
041 Ndosso	280	280	388	319
042 Kuwus Barat	170	170	174	178
050 Macang Pacar	287	287	317	306
051 Pacar	302	302	332	323
<b>Manggarai Barat</b>	<b>4 459</b>	<b>4 459</b>	<b>5 145</b>	<b>4 934</b>

Sumber : Dinas Kesehatan Kabupaten Manggarai Barat

Source : Public Health Service of Manggarai Barat Regency

**Tabel 4.2.10** Banyaknya Balita menurut Kelompok Umur dan Kecamatan di Kabupaten Manggarai Barat, 2018  
**Table** *Number of Toddlers by Age Group and Districts in Manggarai Barat Regency, 2018*

		0-5	6-11	12-59	
	Kecamatan	Bulan	Bulan	Bulan	Jumlah
	Subdistrict	0-5	6-11	12-59	Total
		months	month	month	
	(1)	(2)	(3)	(4)	(5)
010	Komodo	646	717	3 572	4 935
011	Boleng	238	199	1 534	1 971
020	Sano Nggoang	163	132	827	1 122
021	Mbeliling	96	121	859	1 076
030	Lembor	315	315	2 307	2 937
031	Welak	192	183	1 471	1 846
032	Lembor Selatan	204	218	1 749	2 171
040	Kuwus	107	125	966	1 198
041	Ndoso	178	284	1 650	2 112
042	Kuwus Barat	117	84	779	980
050	Macang Pacar	105	109	1 262	1 476
051	Pacar	158	157	137	452
	<b>Manggarai Barat</b>	<b>2 519</b>	<b>2 644</b>	<b>17 113</b>	<b>22 276</b>

Sumber : Dinas Kesehatan Kabupaten Manggarai Barat

Source : Public Health Service of Manggarai Barat Regency

**Tabel 4.2.11** Banyaknya Pemeriksaan Balita dan Pemeriksaan Apras menurut Kecamatan di Kabupaten Manggarai Barat, 2018  
**Table 4.2.11** *Number of Toddlers and Preschool Child Checkup by Districts in Manggarai Barat Regency, 2018*

Kecamatan Subdistrict	Pemeriksaan Balita Toddlers Checkup		Pemeriksaan Apras Preschool Child Checkup
	Laki-laki Boys	Perempuan Girls	
(1)	(2)	(3)	(4)
010 Komodo	751	767	1 477
011 Boleng	380	390	141
020 Sano Nggoang	450	462	406
021 Mbeliling	393	393	193
030 Lembor	690	707	197
031 Welak	308	304	298
032 Lembor Selatan	538	548	205
040 Kuwus	534	574	96
041 Ndosso	420	427	275
042 Kuwus Barat	513	511	659
050 Macang Pacar	382	403	59
051 Pacar	508	549	119
<b>Manggarai Barat</b>	<b>5 867</b>	<b>6 035</b>	<b>4125</b>

Sumber : Dinas Kesehatan Kabupaten Manggarai Barat  
 Source : *Public Health Service of Manggarai Barat Regency*

**Tabel 4.2.12** Banyaknya Balita menurut Status Gizi dan Kecamatan di Kabupaten Manggarai Barat, 2018  
**Table** *Number of Toddlers by Nutritional Status and Districts in Manggarai Barat Regency, 2018*

Kecamatan <i>Subdistrict</i>	Baik <i>Good</i>	Kurang <i>Not Good Enough</i>	Buruk <i>Malnutrition</i>
(1)	(2)	(3)	(4)
010 Komodo	4 260	34	5
011 Boleng	1 685	0	0
020 Sano Nggoang	1 072	8	15
021 Mbeliling	1 093	2	7
030 Lembor	2 601	1	2
031 Welak	1 475	80	8
032 Lembor Selatan	1 919	98	8
040 Kuwus	985	140	1
041 Ndosso	1 181	55	11
042 Kuwus Barat	611	93	9
050 Macang Pacar	965	4	5
051 Pacar	1 496	95	2
<b>Manggarai Barat</b>	<b>19 343</b>	<b>610</b>	<b>73</b>

Sumber : Dinas Kesehatan Kabupaten Manggarai Barat

Source : *Public Health Service of Manggarai Barat Regency*



Banyaknya Balita yang Kekurangan Kalori dan Protein menurut Kecamatan di Kabupaten Manggarai Barat, 2016–2018

Tabel 4.2.13

Table *Number of Toddlers suffering from Calories and Protein Deficiency by Districts in Manggarai Barat Regency, 2016–2018*

Kecamatan Subdistrict	2016	2017	2018
(1)	(2)	(3)	(4)
010 Komodo	17	24	20
011 Boleng	6	2	1
020 Sano Nggoang	18	25	14
021 Mbeliling	46	12	3
030 Lembor	25	18	18
031 Welak	14	10	7
032 Lembor Selatan	46	17	26
040 Kuwus	36	15	14
041 Ndosu	17	1	13
042 Kuwus Barat	...	...	4
050 Macang Pacar	...	...	14
051 Pacar	83	34	5
<b>Manggarai Barat</b>	<b>308</b>	<b>158</b>	<b>139</b>

Sumber : Dinas Kesehatan Kabupaten Manggarai Barat

Source : Public Health Service of Manggarai Barat Regency

**Tabel 4.2.14** Pencapaian Program Imunisasi BCG dan DPT + HB menurut Kecamatan di Kabupaten Manggarai Barat, 2018  
**Table** *The Achievements of BCG and DPT+HB Immunizations by Districts in Manggarai Barat Regency, 2018*

Kecamatan Subdistrict	BCG	DPT + HB		
		DPT1 + HB1	DPT2 + HB2	DPT3 + HB3
(1)	(2)	(3)	(4)	(5)
010 Komodo				
Labuan Bajo	1 258	1 225	1 136	1 057
Benteng	193	191	185	211
011 Boleng				
Terang	210	256	205	196
020 Sano Nggoang				
Werang	0	0	0	0
021 Mbeliling				
Rekas	0	0	0	0
Warsawe	110	105	103	155
030 Lembor				
Wae Nakeng	0	0	0	0
Wae Kanta	475	477	408	358
031 Welak				
Orong	0	0	0	0
Datak	135	141	131	149
032 Lembor Selatan				
Nanga Lili	0	0	0	0
Lengkong Cepang	203	207	190	182
040 Kuwus				
Golo Welu	0	0	0	0
041 Ndos				
Tentang	0	0	0	0
042 Kuwus barat				
Runggu	340	277	340	428
050 Macang Pacar				
Bari	95	83	67	47
Rego	90	74	70	86
051 Pacar				
Pacar	279	328	281	293
<b>Manggarai Barat</b>	<b>129</b>	<b>140</b>	<b>148</b>	<b>139</b>

Sumber : Dinas Kesehatan Kabupaten Manggarai Barat

Source : Public Health Service of Manggarai Barat Regency

## Pencapaian Program Imunisasi Polio dan Campak menurut

**Tabel 4.2.15** Kecamatan di Kabupaten Manggarai Barat, 2018  
**Table** *The Achievements of Polio and Measles Immunizations by Districts in Manggarai Barat Regency, 2018*

Kecamatan Subdistrict	Polio				Campak Measles
	I	II	III	IV	
(1)	(2)	(3)	(4)	(5)	(6)
010 Komodo					
Labuan Bajo	1 320	1 216	1 215	1 170	548
Benteng	193	197	186	192	120
011 Boleng					
Terang	277	220	234	230	156
020 Sano Nggoang					
Werang	0	0	0	0	0
021 Mbeliling					
Rekas	0	0	0	0	0
Warsawe	102	109	103	156	96
030 Lembor					
Wae Nakeng	0	0	0	0	0
Wae Kanta	515	527	494	452	429
031 Welak					
Orong	0	0	0	0	0
Datak	111	112	144	121	114
032 Lembor Selatan					
Nanga Lili	0	0	0	0	0
Lengkong	203	206	190	189	153
040 Kuwus					
Golo Welu	0	0	0	0	0
041 Ndosu					
Tentang	0	0	0	0	0
042 Kuwus barat					
Ranggu	339	341	448	433	375
050 Macang Pacar					
Bari	93	94	69	79	74
Rego	89	84	100	90	51
051 Pacar					
Pacar	71	81	70	58	212
<b>Manggarai Barat</b>	<b>131</b>	<b>140</b>	<b>144</b>	<b>129</b>	<b>67</b>

Sumber : Dinas Kesehatan Kabupaten Manggarai Barat

Source : Public Health Service of Manggarai Barat Regency

**Tabel 4.2.16** Pencapaian Program Imunisasi TT menurut Kecamatan di Kabupaten Manggarai Barat, 2018  
**Table** *The Achievements of TT Immunizations by Districts in Manggarai Barat Regency, 2018*

Kecamatan Subdistrict (1)	TT BUMIL		TT WUS	
	I (2)	II (3)	I (4)	II (5)
010 Komodo	66	38	66	38
011 Boleng	0	7	0	1
020 Sano Nggoang	1	0	1	0
021 Mbeliling	4	0	0	0
030 Lembor	0	6	0	6
031 Welak	8	4	8	4
032 Lembor Selatan	2	41	2	41
040 Kuwus	95	80	95	80
041 Ndosso	0	0	0	0
042 Kuwus Barat	54	67	54	67
050 Macang Pacar	7	11	7	11
051 Pacar	0	0	0	0
<b>Manggarai Barat</b>	<b>237</b>	<b>254</b>	<b>233</b>	<b>248</b>

Sumber : Dinas Kesehatan Kabupaten Manggarai Barat

Source : Public Health Service of Manggarai Barat Regency

**Tabel 4.2.17** Banyaknya Kematian Bayi dan Anak menurut Kecamatan di Kabupaten Manggarai Barat, 2018  
**Table** *Number of Infant and Child Mortality by Districts in Manggarai Barat Regency, 2018*

Kecamatan Subdistrict	Kematian Bayi Infant Mortality			Kematian Anak Child Mortality		
	Neonatal	Pasca Neonatal	Jumlah	1–4 Tahun 1–4 Years	5–9 Tahun 5–9 Years	Jumlah Total
(1)	(2)	(3)	(4)	(5)	(6)	(7)
010 Komodo	3	4	7	0	0	0
011 Boleng	1	1	2	0	0	0
020 Sano Nggoang	2	0	2	0	0	0
021 Mbeliling	4	1	5	0	0	0
030 Lembor	9	2	11	0	0	0
031 Welak	3	2	5	0	0	0
032 Lembor Selatan	3	0	3	0	0	0
040 Kuwus	6	1	7	0	0	0
041 Ndosu	1	1	2	0	0	0
042 Kuwus Barat	2	0	2	0	0	0
050 Macang Pacar	2	1	3	0	0	0
051 Pacar	5	1	6	0	0	0
<b>Manggarai Barat</b>	<b>41</b>	<b>14</b>	<b>55</b>	<b>0</b>	<b>0</b>	<b>0</b>

Sumber : Dinas Kesehatan Kabupaten Manggarai Barat

Source : Public Health Service of Manggarai Barat Regency

Banyaknya Kasus HIV/Aids, Infeksi Menular Seksual(IMS), Demam Berdarah Dengue(DBD), Diare, Tuberkulosis(TB), dan Malaria menurut Kecamatan di Kabupaten Manggarai Barat, 2018

**Tabel**  
**Table** 4.2.18

*Number of HIV/Aids, Sexually Transmitted Infections (STIs), Dengue Hemorrhagic Fever (DHF), Diarrhea, Tuberculosis (TB), and Malaria Cases by Districts in Manggarai Barat Regency, 2018*

Kecamatan Subdistrict	HIV/Aids	IMS STIs	DBD DHF
(1)	(2)	(3)	(4)
010 Komodo	7	0	496
011 Boleng	0	0	11
020 Sano Nggoang	0	0	1
021 Mbeliling	0	0	14
030 Lembor	0	0	3
031 Welak	0	0	5
032 Lembor Selatan	0	0	1
040 Kuwus	0	0	3
041 Ndosos	0	0	1
042 Kuwus Barat	0	0	0
050 Macang Pacar	0	0	0
051 Pacar	0	0	4
<b>Manggarai Barat</b>	<b>7</b>	<b>0</b>	<b>539</b>

Sumber : Dinas Kesehatan Kabupaten Manggarai Barat

Source : Public Health Service of Manggarai Barat Regency

Lanjutan Tabel/Continued Table 4.2.18

Kecamatan Subdistrict	Diare Diarrhea	TB	Malaria
(1)	(2)	(3)	(4)
010 Komodo	734	143	3
011 Boleng	238	8	0
020 Sano Nggoang	40	21	0
021 Mbeliling	93	5	0
030 Lembor	218	29	7
031 Welak	133	14	1
032 Lembor Selatan	106	28	87
040 Kuwus	79	0	0
041 Ndosu	78	1	0
042 Kuwus Barat	117	6	0
050 Macang Pacar	248	14	1
051 Pacar	44	1	0
<b>Manggarai Barat</b>	<b>2 128</b>	<b>270</b>	<b>99</b>

Sumber : Dinas Kesehatan Kabupaten Manggarai Barat

Source : Public Health Service of Manggarai Barat Regency

**Persentase Penduduk yang Menderita Sakit Selama Sebulan Terakhir menurut Jumlah Hari Sakit di Kabupaten Manggarai Barat, 2018**

**Tabel**  
**Table** 4.2.19

*Percentage of People Suffering from Disease during The Previous Month by Infirmity in Manggarai Barat Regency, 2018*

<b>Jumlah Hari Sakit Infirmity</b>	<b>Persentase Percentage</b>
(1)	(2)
≤ 3	7,41
4 – 7	92,59
>7	N/A

Sumber : Survei Sosial Ekonomi Nasional (SUSENAS)

Source : National Socio Economic Survey



**Persentase Penduduk yang Pernah Berobat Jalan Selama Sebulan Terakhir menurut Tempat Berobat Jalan di Kabupaten Manggarai**

**Tabel 4.2.20 Barat, 2018**

**Table Percentage of Outpatient People During The Previous Month by Kind of Health Facility in Manggarai Barat Regency, 2018**

<b>Fasilitas Kesehatan Health Facility</b>	<b>Persentase Percentage</b>
<b>(1)</b>	<b>(2)</b>
Rumah Sakit Pemerintah <i>Government Hospital</i>	6,42
Rumah Sakit Swasta <i>Private Hospital</i>	4,71
Praktek Dokter/Bidan <i>Midwife Practice</i>	19,98
Klinik/Praktek Dokter Bersama <i>Clinic</i>	10,46
Puskesmas/Pustu <i>Public Health Center</i>	62,43
UKBM/Praktek Pengobatan Tradisional/Lainnya <i>UKBM/Traditional Medical Practice/Others</i>	2,15

Sumber : Survei Sosial Ekonomi Nasional (SUSENAS)

Source : National Socio Economic Survey

**Table 4.2.21** **Percentage of Inpatient People The Previous Year by Kind of Health Facility in Manggarai Barat Regency, 2018**

<b>Fasilitas Kesehatan</b> <b>Health Facility</b>	<b>Persentase</b> <b>Percentage</b>
(1)	(2)
Rumah Sakit Pemerintah <i>Government Hospital</i>	30,72
Rumah Sakit Swasta <i>Private Hospital</i>	32,70
Praktek Dokter/Bidan/Klinik/Praktek Dokter Bersama/Praktek Pengobatan Tradisional/Lainnya <i>Midwife Practice/Clinic/Traditional Medical Practice/Others</i>	N/A
Puskesmas/Pustu <i>Public Health Center</i>	37,42

Sumber : Survei Sosial Ekonomi Nasional (SUSENAS)

Source : National Socio Economic Survey

**Tabel 4.2.22** **Percentage of People Who Had Health Insurance by Kind of Health Insurance in Manggarai Barat Regency, 2018**

<b>Jaminan Kesehatan</b> <b>Health Insurance</b>	<b>Persentase</b> <b>Percentage</b>
(1)	(2)
Penerima Bantuan Iuran	32,98
Non Penerima Bantuan Iuran	6,24
Jamkesda	0,24
Asuransi swasta/Perusahaan/Kantor	0,87
Tidak Punya	59,68

Sumber : Survei Sosial Ekonomi Nasional (SUSENAS)

Source : National Socio Economic Survey

**Tabel 4.2.23** **Percentage of Married Woman over 10 Years and Age of First Marriage in Manggarai Barat Regency, 2018**

Umur Kawin Pertama <i>Age of First Marriage</i>	Persentase <i>Percentage</i>
(1)	(2)
≤ 16	8,28
17-18	23,20
19-20	26,67
21+	41,85

Sumber : Survei Sosial Ekonomi Nasional (SUSENAS)

Source : National Socio Economic Survey

Banyaknya Klinik KB(KKB), Jumlah Pasangan Usia Subur dan Peserta KB Aktif Menurut Kecamatan di Kabupaten Manggarai

Tabel 4.2.24 Barat, 2018

Table Number of KB Clinics, Eligible Couples and Family Planning Participants by Subdistrict in Manggarai Barat Regency, 2018

Kecamatan Subdistrict	Klinik KB KB Clinics	Jumlah PUS Eligible Couples	Peserta KB Aktif Family Planning Participants			
			IUD	MOW	MOP	Kondom Condom
(1)		(2)	(3)	(4)	(5)	(6)
010 Komodo	2	8 800	449	171	0	1
011 Boleng	2	3 036	67	22	0	10
020 Sano Nggoang	1	2 242	32	35	0	4
021 Mbeliling	2	2 071	49	58	0	0
030 Lembor	2	5 298	1 142	255	0	5
031 Welak	2	2 923	211	52	0	38
032 Lembor Selatan	2	4 917	1 072	117	11	31
040 Kuwus	1	1 953	192	90	0	9
041 Ndoso	2	2 754	257	111	0	0
042 Kuwus Barat	2	1 482	66	91	0	0
050 Macang Pacar	2	2 942	59	30	0	8
051 Pacar	1	3 118	104	45	0	2
<b>Manggarai Barat</b>	<b>21</b>	<b>41 536</b>	<b>3 700</b>	<b>1 077</b>	<b>11</b>	<b>108</b>

Sumber : Dinas Pengendalian Penduduk, Keluarga Berencana, Pemberdayaan Perempuan dan Perlindungan Anak Kabupaten Manggarai Barat

Source : Women Empowerment, Child Protection, Population Control, and Family Planning of Manggarai Barat Regency

Lanjutan Tabel/Continued Table 4.2.24

Kecamatan Subdistrict	Peserta KB Aktif Family Planning Participants				
	Implan Implants	Suntikan Injection	Pil Pill	Jumlah Total	% Peserta KB Aktif
(1)	(7)	(8)	(9)	(10)	(11)
010 Komodo	800	4 056	1 218	6 695	76,08%
011 Boleng	477	1 240	258	2 074	68,31%
020 Sano Nggoang	340	943	336	1 690	75,38%
021 Mbeliling	446	866	277	1 696	81,89%
030 Lembor	317	1 760	564	4 043	76,31%
031 Welak	378	906	270	1 855	63,46%
032 Lembor Selatan	368	1 550	741	3 890	79,11%
040 Kuwus	50	642	411	1 394	71,38%
041 Ndosso	476	600	335	1 779	64,60%
042 Kuwus Barat	27	621	206	1 011	68,22%
050 Macang Pacar	124	967	384	1 572	53,43%
051 Pacar	227	1 141	483	2 002	64,21%
<b>Manggarai Barat</b>	<b>4 030</b>	<b>15 292</b>	<b>5 483</b>	<b>29 701</b>	<b>71,51%</b>

Sumber : Dinas Pengendalian Penduduk, Keluarga Berencana, Pemberdayaan Perempuan dan Perlindungan Anak Kabupaten Manggarai Barat

Source : Women Empowerment, Child Protection, Population Control, and Family Planning of Manggarai Barat Regency

**Tabel 4.2.25** **Banyaknya Target Peserta KB Aktif Baru dan Realisasinya menurut Kecamatan di Kabupaten Manggarai Barat, 2018**  
**Table** *Number of Target of New Family Planning Active Participant and its Realization by Districts in Manggarai Barat Regency, 2018*

Kecamatan Subdistrict	PPM PB 2018	Realisasi Peserta KB Baru New Family Planning Participant Realization			
		IUD	MOW	MOP	Kondom Condom
(1)	(2)	(3)	(4)	(5)	(6)
010 Komodo	959	51	16	0	6
011 Boleng	330	7	14	0	0
020 Sano Nggoang	209	2	13	0	3
021 Mbeliling	223	4	4	0	0
030 Lembor	559	129	8	0	0
031 Welak	367	34	2	0	0
032 Lembor Selatan	515	140	0	0	0
040 Kuwus	208	19	7	0	1
041 Ndosso	307	22	5	0	0
042 Kuwus Barat	153	22	7	0	0
050 Macang Pacar	298	3	0	0	0
051 Pacar	337	13	9	0	2
<b>Manggarai Barat</b>	<b>4 465</b>	<b>446</b>	<b>85</b>	<b>0</b>	<b>12</b>

Sumber : Dinas Pengendalian Penduduk, Keluarga Berencana, Pemberdayaan Perempuan dan Perlindungan Anak Kabupaten Manggarai Barat

Source : Women Empowerment, Child Protection, Population Control, and Family Planning of Manggarai Barat Regency

Lanjutan Tabel/Continued Table 4.2.25

Kecamatan Subdistrict	Realisasi Peserta KB Baru New Family Planning Participant Realization				
	Implan Implants	Suntikan Injection	Pil Pill	Jumlah Total	% Pencapaian
(1)	(7)	(8)	(9)	(10)	(11)
010 Komodo	148	606	46	873	91,03%
011 Boleng	41	311	61	434	131,52%
020 Sano Nggoang	39	114	29	200	95,69%
021 Mbeliling	52	137	30	227	101,79%
030 Lembor	66	168	19	390	69,77%
031 Welak	58	121	18	233	63,49%
032 Lembor Selatan	61	259	128	588	114,17%
040 Kuwus	24	130	61	242	116,35%
041 Ndosso	66	105	157	355	115,64%
042 Kuwus Barat	9	73	22	133	86,93%
050 Macang Pacar	50	145	111	309	103,69%
051 Pacar	21	136	60	241	71,51%
<b>Manggarai Barat</b>	<b>635</b>	<b>2 305</b>	<b>742</b>	<b>4 225</b>	<b>94,62%</b>

Sumber : Dinas Pengendalian Penduduk, Keluarga Berencana, Pemberdayaan Perempuan dan Perlindungan Anak Kabupaten Manggarai Barat

Source : Women Empowerment, Child Protection, Population Control, and Family Planning of Manggarai Barat Regency



## 4.3 AGAMA/RELIGION

**Tabel 4.3.1** Jumlah Penduduk Menurut Kecamatan dan Agama yang Dianut di Kabupaten Manggarai Barat, 2018  
**Table 4.3.1** Population by Subdistrict and Religion in Manggarai Barat Regency, 2018

Kecamatan Subdistrict	Kristen Katolik Catholic	Kristen Protestan Christian	Islam Moslem	Hindu Hindu	Budha Buddha	Konghuc u	Lainnya Other
(1)	(2)	(3)	(4)	(5)	(6)	(7)	(8)
010 Komodo	23 475	1 840	30 100	239	12	2	0
011 Boleng	15 304	9	7 097	0	0	0	0
020 Sano Nggoang	7 262	6	3 748	0	0	0	3
021 Mbeliling	13 500	18	3 086	0	0	0	1
030 Lembor	28 774	221	6 585	3	0	0	0
031 Welak	20 576	2	196	3	0	0	0
032 Lembor Selatan	21 177	44	4 064	0	0	0	0
040 Kuwus	21 515	0	0	19	0	0	0
041 Ndosso	18 878	0	0	0	0	0	0
042 Kuwus Barat	7 049	0	0	0	0	0	0
050 Macang Pacar	21 319	0	3 058	8	0	0	0
051 Pacar	17 637	13	0	0	0	0	0
<b>Manggarai Barat</b>	<b>216 466</b>	<b>2 153</b>	<b>57 934</b>	<b>272</b>	<b>12</b>	<b>2</b>	<b>4</b>

Sumber : Kantor Kementrian Agama Kabupaten Manggarai Barat

Source : Representative office of Department of Religions of Manggarai Barat Regency

**Tabel 4.3.2** Jumlah Tempat Peribadatan Menurut Kecamatan di Kabupaten Manggarai Barat, 2018  
**Table** *Number of Worship Facilities by Subdistrict in Manggarai Barat Regency, 2018*

Kecamatan Subdistrict	Masjid Mosque	Mushol a Mushol a	Gereja Katholik Catholic Church	Kapela Chapel	Gereja Protestan Church	Pura Temple	Vihara Vihara
(1)	(2)	(3)	(4)	(5)	(6)	(7)	(8)
010 Komodo	50	6	4	18	4	1	0
011 Boleng	15	3	2	8	1	0	0
020 Sano Nggoang	23	0	2	8	0	0	0
021 Mbeliling	22	2	2	15	1	0	0
030 Lembor	19	8	2	20	2	0	0
031 Welak	2	0	2	17	0	0	0
032 Lembor Selatan	14	3	2	8	1	0	0
040 Kuwus	0	0	2	9	0	0	0
041 Ndosso	0	0	2	7	0	0	0
042 Kuwus Barat	0	0	1	7	0	0	0
050 Macang Pacar	7	3	2	13	0	0	0
051 Pacar	0	0	2	12	1	0	0
<b>Manggarai Barat</b>	<b>152</b>	<b>25</b>	<b>25</b>	<b>142</b>	<b>10</b>	<b>1</b>	<b>0</b>

Sumber : Kantor Kementerian Agama Kabupaten Manggarai Barat

Source : Representative office of Department of Religions of Manggarai Barat Regency

**Tabel 4.3.3** Banyaknya Rohaniwan/Rohaniwati Agama Kristen Katolik menurut Kecamatan di Kabupaten Manggarai Barat, 2018  
**Table** *Number of Catholic Spiritualist by Districts in Manggarai Barat Regency, 2018*

Kecamatan Subdistrict	Uskup <sup>1</sup> Bishop <sup>1</sup>	Pastor Parish	Bruder Brother	Suster Sister	Katekis	Diakon Diacon	Frater TOP	Jumlah Total
(1)	(2)	(3)	(4)	(5)	(6)	(7)	(8)	(9)
010 Komodo	1	27	12	41	55	0	9	145
011 Boleng	0	2	0	0	14	0	0	16
020 Sano Nggoang	0	4	0	0	16	0	0	20
021 Mbeliling	0	3	0	4	27	0	0	34
030 Lembor	0	3	0	3	53	0	1	60
031 Welak	0	2	0	0	52	0	0	54
032 Lembor Selatan	0	2	0	3	47	0	0	52
040 Kuwus	0	3	0	0	63	0	0	66
041 Ndosu	0	3	2	5	17	0	1	28
042 Kuwus Barat	0	1	0	0	7	0	0	8
050 Macang Pacar	0	2	0	0	11	0	1	14
051 Pacar	0	2	0	0	18	0	0	20
<b>Manggarai Barat</b>	<b>1</b>	<b>54</b>	<b>14</b>	<b>56</b>	<b>380</b>	<b>0</b>	<b>12</b>	<b>517</b>

Catatan : <sup>1</sup> Termasuk Uskup Emiritus (Uskup yang telah purna tugas)

Note : <sup>1include</sup> Emiritus Bishop(Retired Bishop)

Sumber : Kantor Kementerian Agama Kabupaten Manggarai Barat

Source : *Representative office of Department of Religions of Manggarai Barat Regency*

**Tabel 4.3.4** Banyaknya Alim Ulama Agama Islam menurut Kecamatan di Kabupaten Manggarai Barat, 2018  
**Table 4.3.4** *Number of Moslem Spiritualist by Districts in Manggarai Barat Regency, 2018*

Kecamatan Subdistrict	Ulama Religions Scholar	Imam Masjid	Mubaliq Missionary	Khatib Ecclesiastes	Penyuluh Agama Religion Extension	Guru Ngaji Religion Teacher	Jumlah Total
(1)	(2)	(3)	(4)	(5)	(6)	(7)	(8)
010 Komodo	8	54	10	50	11	15	148
011 Boleng	2	18	25	15	8	15	83
020 Sano Nggoang	2	23	10	23	9	8	75
021 Mbeliling	2	24	10	21	6	5	68
030 Lembor	3	27	10	19	8	7	74
031 Welak	0	0	2	2	1	0	5
032 Lembor Selatan	3	17	5	14	1	6	46
040 Kuwus	0	0	0	0	0	0	0
041 Ndoso	0	0	0	0	0	0	0
042 Kuwus Barat	0	0	0	0	0	0	0
050 Macang Pacar	2	10	15	7	4	6	44
051 Pacar	0	0	0	0	0	0	0
<b>Manggarai Barat</b>	<b>22</b>	<b>173</b>	<b>87</b>	<b>151</b>	<b>48</b>	<b>62</b>	<b>543</b>

Sumber : Kantor Kementerian Agama Kabupaten Manggarai Barat

Source : Representative office of Department of Religions of Manggarai Barat Regency

**Tabel 4.3.5** Banyaknya Alim Ulama Agama Islam menurut Kecamatan di Kabupaten Manggarai Barat, 2018  
**Table 4.3.5** *Number of Moslem Spiritualist by Districts in Manggarai Barat Regency, 2018*

Kecamatan <i>Subdistrict</i>	Laki-Laki <i>Male</i>	Perempuan <i>Female</i>	Jumlah <i>Total</i>
(1)	(2)	(3)	(4)
010 Komodo	132	21	153
011 Boleng	51	5	56
020 Sano Nggoang	60	5	65
021 Mbeliling	46	2	48
030 Lembor	50	3	53
031 Welak	10	2	12
032 Lembor Selatan	55	0	55
040 Kuwus	0	0	0
041 Ndosso	0	0	0
042 Kuwus Barat	0	0	0
050 Macang Pacar	30	2	32
051 Pacar	0	0	0
<b>Manggarai Barat</b>	<b>434</b>	<b>40</b>	<b>474</b>

Sumber : Kantor Kementerian Agama Kabupaten Manggarai Barat

Source : *Representative office of Department of Religions of Manggarai Barat Regency*

**Tabel 4.3.6** Banyaknya Rohaniwan/Rohaniwati Agama Kristen menurut Kecamatan di Kabupaten Manggarai Barat, 2018  
**Table** *Number of Christian Spiritualist by Districts in Manggarai Barat Regency, 2018*

Kecamatan <i>Subdistrict</i>	Pendeta <i>Priest</i>	Penatua <i>Arch Priest</i>	Pendeta <i>Muda</i>	Pendeta <i>Pembantu</i>	Jumlah <i>Total</i>
(1)	(2)	(3)	(4)	(5)	(9)
010 Komodo	4	25	0	3	32
011 Boleng	1	1	0	0	2
020 Sano Nggoang	0	0	0	0	0
021 Mbeliling	0	0	0	0	0
030 Lembor	2	9	0	2	13
031 Welak	0	0	0	0	0
032 Lembor Selatan	1	1	0	1	3
040 Kuwus	0	0	0	0	0
041 Ndosos	0	0	0	0	0
042 Kuwus Barat	0	0	0	0	0
050 Macang Pacar	0	0	0	0	0
051 Pacar	1	1	0	0	2
<b>Manggarai Barat</b>	<b>9</b>	<b>37</b>	<b>0</b>	<b>6</b>	<b>52</b>

Sumber : Kantor Kementerian Agama Kabupaten Manggarai Barat

Source : *Representative office of Department of Religions of Manggarai Barat Regency*

**Tabel 4.3.7** Banyaknya Rohaniwan/Rohaniwati Hindu menurut Kecamatan di Kabupaten Manggarai Barat, 2018  
**Table 4.3.7** *Number of Hinduism Spiritualist by Districts in Manggarai Barat Regency, 2018*

Kecamatan <i>Subdistrict</i>	Pinandita <i>Hinduism Archpriest</i>	Lainnya	Jumlah <i>Total</i>
(1)	(2)	(3)	(9)
010 Komodo	1	0	1
011 Boleng	0	0	0
020 Sano Nggoang	0	0	0
021 Mbeliling	0	0	0
030 Lembor	0	0	0
031 Welak	0	0	0
032 Lembor Selatan	0	0	0
040 Kuwus	0	0	0
041 Ndosu	0	0	0
042 Kuwus Barat	0	0	0
050 Macang Pacar	0	0	0
051 Pacar	0	0	0
<b>Manggarai Barat</b>	<b>1</b>	<b>0</b>	<b>1</b>

Sumber : Kantor Kementerian Agama Kabupaten Manggarai Barat

Source : *Representative office of Department of Religions of Manggarai Barat Regency*

#### 4.4 KRIMINALITAS/*CRIME*

**Tabel 4.4.1** Banyaknya Tindak Kejahatan yang Dilaporkan dan Diselesaikan di Kabupaten Manggarai Barat, 2016-2018  
**Table 4.4.1** *Number of Crimes Reported and Crime Cleared in Manggarai Barat Regency, 2016-2018*

	<b>Rincian Details</b>	<b>2016</b>	<b>2017</b>	<b>2018</b>
	(1)	(2)	(3)	(4)
1	Jumlah tindak kejahatan yang dilaporkan <i>Crime Total</i>	182	157	215
2	Jumlah tindak kejahatan yang diselesaikan <i>Crime Cleared</i>	114	129	153
3	Persentase tindak kejahatan yang diselesaikan <i>Crime Clearance</i>	62,64	82,17	71,16

Sumber : Kepolisian Resor Kabupaten Manggarai Barat  
 Source : *Regional Police Office of Manggarai Barat Regency*



**Tabel 4.4.2** **Selang Waktu Terjadinya Tindak Kejahatan dan Resiko terkena Tindak Kejahatan di Kabupaten Manggarai Barat, 2016-2018**  
**Table** **Crime Clock and Crime Rate in Manggarai Barat Regency, 2016-2018**

	Rincian Details	2016	2017	2018
	(1)	(2)	(3)	(4)
1	Selang waktu terjadinya tindak kejahatan <i>Crime Clock</i>	2h 1j 3'18" 2d 1h 3'18"	2h 1j 3'20" 2d 1h 3'20"	2h 45j 2'2" 2d 45h 2'2"
2	Resiko Penduduk terkena tindak Kejahatan per 10.000 Penduduk <i>Crime Rate per 10.000 Population</i>	69,00	61,21	83,67

Sumber : Kepolisian Resor Kabupaten Manggarai Barat

Source : *Regional Police Office of Manggarai Barat Regency*

**Tabel 4.4.3** Banyaknya Tindak Kejahatan menurut Jenis Kasus di Kabupaten Manggarai Barat, 2016-2018  
**Table** *Number of Crimes by Kind of Cases in Manggarai Barat Regency, 2016-2018*

	Rincian Details	2016	2017	2018
	(1)	(2)	(3)	(4)
	Kejahatan Konvensional			
1	<i>Conventional Crimes</i>	175	157	197
	Kejahatan Transnasional			
2	<i>Transnational Crimes</i>	0	0	0
	Kejahatan Merugikan Negara			
3	<i>Crimes that Harm The Country</i>	7	0	8
	Kejahatan Berimpilkasi Kontijensi			
4	<i>Crimes that have Implications of Contiaency</i>	0	0	0

Sumber : Kepolisian Resor Kabupaten Manggarai Barat

Source : *Regional Police Office of Manggarai Barat Regency*

**Tabel 4.4.4** Banyaknya Tindak Kejahatan terhadap Fisik Manusia di Kabupaten Manggarai Barat, 2016-2018  
**Table 4.4.4** *Number of Crimes against Human in Manggarai Barat Regency, 2016-2018*

	<b>Rincian Details</b>	<b>2016</b>	<b>2017</b>	<b>2018</b>
	(1)	(2)	(3)	(4)
1	Pembunuhan <i>Homicides</i>	0	1	0
2	Pemeriksaan <i>Rapes</i>	1	0	6
3	Penganiayaan Ringan <i>Light Persecutions</i>	19	16	31
4	Penganiayaan Berat <i>Severe Persecutions</i>	0	0	0
5	Penculikan <i>Kidnapping</i>	0	0	0
	<b>Jumlah Total</b>	<b>20</b>	<b>17</b>	<b>37</b>

Sumber : Kepolisian Resor Kabupaten Manggarai Barat

Source : *Regional Police Office of Manggarai Barat Regency*

**Tabel 4.4.5** Banyaknya Tindak Kejahatan terhadap Hak Milik(Benda) di Kabupaten Manggarai Barat, 2016-2018  
**Table 4.4.5** *Number of Crimes against Property Rights in Manggarai Barat Regency, 2016-2018*

	<b>Rincian Details</b>	<b>2016</b>	<b>2017</b>	<b>2018</b>
	(1)	(2)	(3)	(4)
1	Pembakaran dengan Sengaja <i>Arson</i>	1	0	0
2	Pengrusakan/penghancuran <i>Vandalism</i>	5	8	6
3	Pencurian dengan Pemberatan <i>Theft with Additional Weight</i>	21	19	16
4	Pencurian Ringan <i>Lightweight Theft</i>	6	27	24
5	Pencurian dalam Keluarga <i>Theft in The Family</i>	–	0	0
6	Penipuan/perbuatan Curang <i>Fraud</i>	5	11	17
7	Penadahan <i>Fence</i>	–	0	0
8	Pencurian Kendaraan Bermotor <i>Auto Theft</i>	7	6	9
	<b>Jumlah Total</b>	<b>45</b>	<b>71</b>	<b>72</b>

Sumber : Kepolisian Resor Kabupaten Manggarai Barat

Source : *Regional Police Office of Manggarai Barat Regency*

**Tabel** 4.4.6 **Lima Tindak Kejahatan Terbesar di Kabupaten Manggarai Barat, 2018**  
**Table** 4.4.6 **Top Five Crimes in Manggarai Barat Regency, 2018**

	Rincian Details	2018
	(1)	(2)
1	Penganiayaan Ringan <i>Light Persecutions</i>	31
2	Pencurian Ringan <i>Lightweight Theft</i>	24
3	Penipuan/perbuatan Curang <i>Fraud</i>	17
4	Pencurian dengan Pemberatan <i>Theft with Additional Weight</i>	16
5	Pengeroyokan <i>Beating</i>	12
5	Penggelapan <i>Embezzlement</i>	10

Sumber : Kepolisian Resor Kabupaten Manggarai Barat  
 Source : *Regional Police Office of Manggarai Barat Regency*

**Tabel**  
**Table** 4.4.7

**Banyaknya Perkara Pidana yang Diputus oleh Pengadilan Negeri/Tinggi/MA dan Telah Berkekuatan Hukum Tetap menurut Bulan Putusan di Kabupaten Manggarai Barat, 2018**  
**Number of Criminal Cases that has been decided by District Court/High Court/Supreme Court and already had Binding Legal Force by Month in Manggarai Barat Regency, 2018**

<b>Bulan</b> <b>Month</b>	<b>Perkara Pidana</b> <b>Criminal Case</b>				
	<b>Biasa/ Common</b>	<b>Lalu Lintas/ Traffic</b>	<b>Anak/ Child</b>	<b>Cepat/ Brief</b>	<b>Pra peradilan/ Pre-Trial</b>
(1)	(2)	(3)	(4)	(5)	(6)
1 Januari/January	3	93	0	0	0
2 Februari/February	5	55	0	0	0
3 Maret/March	2	56	0	0	0
4 April/April	1	67	0	0	0
5 Mei/May	7	165	1	0	0
6 Juni/June	2	109	0	0	0
7 Juli/July	3	54	0	0	1
8 Agustus/August	9	159	0	0	0
7 September/September	7	150	1	1	0
8 Oktober/October	6	163	0	0	2
9 November/November	3	175	0	0	0
10 Desember/December	8	190	1	0	1
<b>Jumlah</b> <b>Total</b>	<b>56</b>	<b>1436</b>	<b>3</b>	<b>1</b>	<b>4</b>

Sumber : Pengadilan Negeri Labuan Bajo

Source : Labuan Bajo District Court

Banyaknya Terdakwa Perkara Biasa/Tolakan yang telah Mendapat Putus menurut Sikap terhadap Putusan di Kabupaten Manggarai Barat, 2018

**Tabel**  
**Table** 4.4.8

*Number of Defendants Ordinary Case who had Received The Verdict by Responses to The Verdict in Manggarai Barat Regency, 2018*

Bulan Month	Terdakwa Defendant	Sikap terhadap Putusan Responses to The Verdict		
		Menerima Accept	Banding Appellate	Grasi Clemency
(1)	(2)	(3)	(4)	(5)
1 Januari/January	10	10	0	0
2 Februari/February	6	6	0	0
3 Maret/March	2	1	1	0
4 April/April	3	3	0	0
5 Mei/May	12	12	0	0
6 Juni/June	3	3	0	0
7 Juli/July	3	3	0	0
8 Agustus/August	12	12	0	0
7 September/September	13	12	1	0
8 Oktober/October	10	10	0	0
9 November/November	4	3	1	0
10 Desember/December	8	3	5	0
<b>Jumlah Total</b>	<b>86</b>	<b>78</b>	<b>8</b>	<b>0</b>

Sumber : Pengadilan Negeri Labuan Bajo  
Source : Labuan Bajo District Court

Banyaknya Perkara dan Terdakwa menurut Jenis Perkara  
Pidana dan Bulan Putusan di Kabupaten Manggarai Barat,

**Tabel 4.4.9 2018**

**Table** *Number of Case and Defendants by Kind of Criminal Case  
and Month in Manggarai Barat Regency, 2018*

Bulan Month	Biasa/Tolakan Ordinary		Sumir		Rol/ Pelanggaran	
	Terdak		Terdakw		Terdakw	
	Perkara Case	wa Defend ant	Perkara Case	a Defenda nt	Perkara Case	a Defend ant
(1)	(2)	(3)	(4)	(5)	(2)	(3)
1 Januari/January	3	10	0	0	93	93
2 Februari/February	5	6	0	0	55	55
3 Maret/March	2	2	0	0	56	56
4 April/April	1	3	0	0	67	67
5 Mei/May	7	12	0	0	165	165
6 Juni/June	2	3	0	0	109	109
7 Juli/July	3	3	0	0	54	54
8 Agustus/August	9	12	0	0	159	159
7 September/September	7	13	0	0	150	150
8 Oktober/October	6	10	0	0	163	163
9 November/November	3	4	0	0	175	175
10 Desember/December	8	8	0	0	190	190
<b>Jumlah Total</b>	<b>56</b>	<b>86</b>	<b>0</b>	<b>0</b>	<b>1 436</b>	<b>1 436</b>

Sumber : Pengadilan Negeri Labuan Bajo  
Source : Labuan Bajo District Court



Lanjutan Tabel/Continued Table 4.4.11

Bulan Month	Cepat/Brief		Anak/Child		Jumlah Total	
	Perkara Case	Terdak wa	Perkara Case	Terdak wa	Perkara Case	Terdak wa
		Defenda nt		Defenda nt		Defenda nt
(1)	(4)	(5)	(2)	(3)	(4)	(5)
1 Januari/January	0	0	0	0	96	103
2 Februari/February	0	0	0	0	60	61
3 Maret/March	0	0	0	0	58	58
4 April/April	0	0	0	0	68	70
5 Mei/May	0	0	1	1	173	178
6 Juni/June	0	0	0	0	111	112
7 Juli/July	0	0	0	0	57	57
8 Agustus/August	0	0	0	0	168	171
7 September/September	1	1	1	1	159	165
8 Oktober/October	0	0	0	0	169	173
9 November/November	0	0	0	0	178	179
10 Desember/December	0	0	1	1	199	199
<b>Jumlah Total</b>	<b>1</b>	<b>1</b>	<b>3</b>	<b>3</b>	<b>1 496</b>	<b>1 526</b>

Sumber : Pengadilan Negeri Labuan Bajo  
Source : Labuan Bajo District Court

**Tabel 4.4.10** Banyaknya Perkara dan Terdakwa menurut Jenis Perkara Pidana dan Bulan Putusan di Kabupaten Manggarai Barat, 2018  
**Table** *Number of Case and Defendants by Kind of Criminal Case and Month in Manggarai Barat Regency, 2018*

Bulan Month	Sisa Bulan Lalu Last MonthLeft		Yang Diterima Accepted	
	Perkara Case	Terdakwa Defendant	Perkara Case	Terdakwa Defendant
(1)	(2)	(3)	(4)	(5)
1 Januari/January	7	15	3	3
2 Februari/February	7	8	0	0
3 Maret/March	2	2	3	5
4 April/April	3	5	7	13
5 Mei/May	9	15	3	3
6 Juni/June	5	6	3	3
7 Juli/July	6	6	9	14
8 Agustus/August	12	17	4	8
7 September/September	7	13	5	10
8 Oktober/October	5	10	11	11
9 November/November	10	11	3	3
10 Desember/December	10	10	2	3
<b>Jumlah</b>	<b>83</b>	<b>118</b>	<b>53</b>	<b>76</b>
<b>Total</b>	<b>83</b>	<b>118</b>	<b>53</b>	<b>76</b>

Sumber : Pengadilan Negeri Labuan Bajo

Source : Labuan Bajo District Court

Lanjutan Tabel/Continued Table 4.4.10

Bulan Month	Yang Diputuskan Decided		Sisa Bulan ini This Month Left	
	Perkara Case	Terdakwa Defendant	Perkara Case	Terdakwa Defendant
(1)	(6)	(7)	(8)	(9)
1 Januari/January	3	10	7	8
2 Februari/February	5	6	2	2
3 Maret/March	2	2	3	5
4 April/April	1	3	9	15
5 Mei/May	7	12	5	6
6 Juni/June	2	3	6	6
7 Juli/July	3	3	12	17
8 Agustus/August	9	12	7	13
7 September/September	7	13	5	10
8 Oktober/October	6	10	10	11
9 November/November	3	4	10	10
10 Desember/December	8	8	4	4
<b>Jumlah</b>				
<b>Total</b>	<b>56</b>	<b>86</b>	<b>80</b>	<b>107</b>

Sumber : Pengadilan Negeri Labuan Bajo

Source : Labuan Bajo District Court

Banyaknya Terdakwa Perkara Pidana Biasa/Tolakan yang Telah  
Diputuskan menurut Kelompok Umur dan Bulan Putusan di

**Tabel 4.4.11** Kabupaten Manggarai Barat, 2018

**Table** *Number of Defendants in criminal cases by Group Age and Month in Manggarai Barat Regency, 2018*

	Bulan Month	Terdakwa Defendant	Kelompok Umur Group Age				
			≤15	16–18	19–24	25–64	≥65
			(3)	(4)	(5)	(6)	(7)
1	Januari/January	10	0	0	1	9	0
2	Februari/February	6	0	0	4	2	0
3	Maret/March	2	0	0	0	2	0
4	April/April	3	0	0	3	0	0
5	Mei/May	12	0	1	4	7	0
6	Juni/June	3	0	0	0	3	0
7	Juli/July	3	0	0	0	3	0
8	Agustus/August	12	0	0	1	11	0
7	September/September	13	0	0	3	10	0
8	Oktober/October	10	0	1	0	9	0
9	November/November	4	0	0	1	3	0
10	Desember/December	8	0	0	1	7	0
	<b>Jumlah Total</b>	<b>86</b>	<b>0</b>	<b>2</b>	<b>18</b>	<b>66</b>	<b>0</b>

Sumber : Pengadilan Negeri Labuan Bajo

Source : Labuan Bajo District Court

## 4.5 KEMISKINAN/POVERTY

**Tabel 4.5.1** Jumlah Penduduk Sasaran Jaminan Perlindungan Sosial Menurut Kecamatan di Kabupaten Manggarai Barat, 2018  
*Number of Peoples Target of Social Protection by Subdistrict in Manggarai Barat Regency, 2018*

Kecamatan <i>Subdistrict</i>	Jenis <i>Type</i>			Jumlah <i>Total</i>
	Rentan Miskin <i>Near-Poor</i>	Miskin <i>Poor</i>	Fakir Miskin <i>Extremely Poor</i>	
(1)	(2)	(3)	(4)	(7)
010 Komodo	2 436	509	193	3 138
011 Boleng	1 891	625	229	2 745
020 Sano Nggoang	1 635	582	287	2 504
021 Mbeliling	1 193	543	371	2 107
030 Lembor	2 904	943	367	4 214
031 Welak	1 503	938	855	3 296
032 Lembor Selatan	2 132	836	442	3 410
040 Kuwus	1 255	603	436	2 294
041 Ndosso	1 677	986	903	3 566
042 Kuwus Barat	1 020	509	373	1 902
050 Macang Pacar	1 345	552	635	2 532
051 Pacar	1 042	783	613	2 438
<b>Manggarai Barat</b>	<b>20 033</b>	<b>8 409</b>	<b>5 704</b>	<b>34 146</b>

Sumber : Dinas Sosial Kabupaten Manggarai Barat

Source : Social Office of Manggarai Barat Regency

**Tabel 4.5.2** **Garis Kemiskinan dan Penduduk Miskin di Kabupaten Manggarai Barat, 2016–2018**  
**Poverty Line and Number of Poor People in Manggarai Barat Regency, 2016–2018**

Tahun Year	Garis Kemiskinan Poverty Line ( rupiah)	Penduduk Miskin Number of Poor People	
		Jumlah Total	Persentase Percentage
(1)	(2)	(3)	(4)
2016	282 412	49,55	19,35
2017	304 277	49,39	18,86
2018	313 380	48,53	18,14

Sumber/Source : Survei Sosial Ekonomi Nasional/National Socio Economic Survey

## 4.6 SOSIAL LAINNYA/OTHER SOCIAL

Banyaknya Anggota Polisi menurut Jenis Kelamin dan Polsek  
Tempat Bertugas di Kabupaten Manggarai Barat, 2018

**Tabel** 4.6.1  
**Table**

*Number of Police Officer by Sex and Districts in Manggarai Barat  
Regency, 2018*

Kecamatan <i>Subdistrict</i>	Laki-Laki <i>Male</i>	Perempuan <i>Female</i>	Jumlah <i>Total</i>
(1)	(2)	(3)	(4)
010 Komodo	12	-	12
011 Boleng	1	-	1
020 Sano Nggoang	8	-	8
021 Mbeliling	-	-	-
030 Lembor	12	-	12
031 Welak	2	-	2
032 Lembor Selatan	-	-	-
040 Kuwus	9	-	9
041 Ndosu	-	-	-
042 Kuwus Barat	-	-	-
050 Macang Pacar	8	-	8
051 Pacar	-	-	-
<b>Manggarai Barat</b>	<b>52</b>	<b>-</b>	<b>52</b>

Sumber : Kepolisian Resor Kabupaten Manggarai Barat

Source : Regional Police Office of Manggarai Barat Regency

**Tabel 4.6.2** Banyaknya Anggota Polisi menurut Jenis Kelamin dan Jabatan di Kabupaten Manggarai Barat, 2018  
**Table** *Number of Police Officer by Sex and Positon in Manggarai Barat Regency, 2018*

Kecamatan <i>Subdistrict</i>	Laki-Laki <i>Male</i>	Perempuan <i>Female</i>	Jumlah <i>Total</i>
(1)	(2)	(3)	(4)
1 Kapolres	1	-	1
2 Wakapolres	1	-	1
3 Kepala Bagian	3	-	3
4 Kepala Satuan	7	-	7
5 Kepala Kepolisian Sektor	5	-	5
6 Wakil Kepolisian Sektor	2	-	2
7 Kepala Sub Bagian	5	-	5
8 Kepala Biro Operasional	5	-	5
9 Kepala Seksi	5	-	5
10 Kapol Sub Sektor	2	-	2
11 Kepala Unit	25	-	25
12 Tanpa Jabatan	171	16	187
<b>Manggarai Barat</b>	<b>232</b>	<b>16</b>	<b>248</b>

Sumber : Kepolisian Resor Kabupaten Manggarai Barat

Source : *Regional Police Office of Manggarai Barat Regency*



**Banyaknya Anggota Koramil Labuan Bajo dan Lembor  
menurut Jenis Kelamin dan Tempat Bertugas di**

**Tabel 4.6.3 Kabupaten Manggarai Barat, 2018**

**Table Number of Army Officer of Labuan Bajo and Lembor by  
Sex and Districts in Manggarai Barat Regency, 2018**

<b>Kecamatan</b> <b>Subdistrict</b>	<b>Laki-Laki</b> <b>Male</b>	<b>Perempuan</b> <b>Female</b>	<b>Jumlah</b> <b>Total</b>
(1)	(2)	(3)	(4)
010 Komodo	28	-	28
011 Boleng	7	-	7
020 Sano Nggoang	2	-	2
021 Mbeliling	3	-	3
030 Lembor	4	-	4
031 Welak	4	-	4
032 Lembor Selatan	3	-	3
040 Kuwus	1	-	1
041 Ndosu	2	-	2
042 Kuwus Barat	1	-	1
050 Macang Pacar	5	-	5
051 Pacar	2	-	2
<b>Manggarai Barat</b>	<b>62</b>	<b>-</b>	<b>62</b>

Sumber : Koramil Labuan Bajo dan Lembor

Source : Regional Army Office of Labuan Bajo & Lembor

**Tabel** 4.6.4 **Banyaknya Demonstrasi/Unjuk Rasa dan Pesertanya di Kabupaten Manggarai Barat, 2016-2018**  
**Table** *Number of Demonstrations/Protest and its Patricipants in Manggarai Barat Regency, 2016-2018*

	<b>Rincian Details</b>	<b>2016</b>	<b>2017</b>	<b>2018</b>
	(1)	(2)	(3)	(4)
	Jumlah Demonstrasi/Unjuk Rasa			
1	<i>Number of Demonstrations/Protest</i>	4	6	6
	Jumlah Peserta			
2	<i>Number of Participants</i>	1 000	2 050	1 950

Sumber : Kepolisian Resor Kabupaten Manggarai Barat

Source : *Regional Police Office of Manggarai Barat Regency*

**Tabel 4.6.5** Banyaknya Perkara yang Diterima menurut Jenis Perkara Kontentius dan Voluneter di Kabupaten Manggarai Barat, 2018  
**Table** *Number of Cases that Accepted by Religious Court in Manggarai Barat Regency, 2018*

Bulan Month	Kontentius				
	Cerai Gugat	Cerai Talak	Izin Poligami	Kewarisan	Lainnya
(1)	(2)	(3)	(4)	(5)	(6)
1 Januari/January	3	2	-	-	2
2 Februari/February	1	2	-	-	-
3 Maret/March	2	3	-	-	-
4 April/April	2	2	-	-	-
5 Mei/May	4	-	-	-	-
6 Juni/June	-	-	-	-	-
7 Juli/July	7	1	-	-	-
8 Agustus/August	3	2	-	-	-
7 September/September	2	1	-	-	1
8 Oktober/October	5	1	-	-	-
9 November/November	4	2	-	-	-
10 Desember/December	2	-	-	-	-
<b>Jumlah Total</b>	<b>35</b>	<b>16</b>	<b>-</b>	<b>-</b>	<b>3</b>

Sumber : Pengadilan Agama Labuan Bajo

Source : Labuan Bajo Religious Court

Lanjutan Tabel/Continued Table 4.6.5

Bulan Month	Volunter			
	Isbat Nikah	Dispensasi Nikah	Izin Nikah	Wali Adhol
(1)	(7)	(8)	(9)	(9)
1 Januari/January	-	-	-	-
2 Februari/February	1	-	-	-
3 Maret/March	-	-	-	-
4 April/April	82	-	-	-
5 Mei/May	-	-	-	-
6 Juni/June	-	-	-	-
7 Juli/July	-	-	-	-
8 Agustus/August	-	-	-	-
7 September/September	-	-	-	-
8 Oktober/October	33	-	-	-
9 November/November	-	-	-	-
10 Desember/December	-	-	-	-
<b>Jumlah</b>	<b>116</b>	-	-	-
<b>Total</b>	<b>116</b>	-	-	-

Sumber : Pengadilan Agama Labuan Bajo

Source : Labuan Bajo Religious Court

**Tabel 4.6.6 Banyaknya Perkara yang Diputus menurut Jenis Perkara Kontentius dan Voluneter di Kabupaten Manggarai Barat, 2018**  
**Table Number of Cases that Decided by Religious Court in Manggarai Barat Regency, 2018**

Bulan Month	Kontentius				
	Cerai Gugat	Cerai Talak	Izin Poligami	Kewarisan	Lainnya
(1)	(2)	(3)	(4)	(5)	(6)
1 Januari/January	5	1	-	-	1
2 Februari/February	7	1	-	-	1
3 Maret/March	2	-	-	-	-
4 April/April	3	5	-	-	-
5 Mei/May	2	5	-	-	-
6 Juni/June	1	-	-	-	-
7 Juli/July	5	-	-	-	-
8 Agustus/August	3	1	-	-	-
7 September/September	-	-	-	-	-
8 Oktober/October	6	2	-	-	1
9 November/November	7	-	-	-	-
10 Desember/December	3	3	-	-	-
<b>Jumlah</b>	<b>44</b>	<b>18</b>	<b>-</b>	<b>-</b>	<b>3</b>
<b>Total</b>	<b>44</b>	<b>18</b>	<b>-</b>	<b>-</b>	<b>3</b>

Sumber : Pengadilan Agama Labuan Bajo

Source : Labuan Bajo Religious Court

Lanjutan Tabel/Continued Table 4.6.6

Bulan Month	Volunter			
	Isbat Nikah	Dispensasi Nikah	Izin Nikah	Wali Adhol
(1)	(7)	(8)	(9)	(9)
1 Januari/January	1	-	-	-
2 Februari/February	-	-	-	-
3 Maret/March	1	-	-	-
4 April/April	-	-	-	-
5 Mei/May	78	-	-	-
6 Juni/June	-	-	-	-
7 Juli/July	-	-	-	-
8 Agustus/August	-	-	-	-
7 September/September	-	-	-	-
8 Oktober/October	-	-	-	-
9 November/November	25	-	-	-
10 Desember/December	-	-	-	-
<b>Jumlah</b>	<b>105</b>	-	-	-
<b>Total</b>	<b>105</b>	-	-	-

Sumber : Pengadilan Agama Labuan Bajo

Source : Labuan Bajo Religious Court

Banyaknya Penyandang Cacat menurut Kecamatan di  
Kabupaten Manggarai Barat, 2018

Tabel 4.6.7

*Table* **Number of People with Disabilities by Districts in Manggarai Barat Regency, 2018**

Kecamatan <i>Subdistrict</i>	Cacat Tubuh <i>Disability</i>	Tuna Netra <i>Blind</i>	Tuna Rungu <i>Deaf</i>	Tuna Wicara <i>Mute</i>
(1)	(2)	(3)	(4)	(5)
010 Komodo	55	16	17	20
011 Boleng	129	14	15	3
020 Sano Nggoang	48	4	5	3
021 Mbeliling	51	6	42	1
030 Lembor	273	38	46	25
031 Welak	51	2	9	0
032 Lembor Selatan	189	23	28	9
040 Kuwus	53	17	6	8
041 Ndosu	0	3	2	2
042 Kuwus Barat	2	3	0	0
050 Macang Pacar	56	16	10	8
051 Pacar	0	2	2	0
<b>Manggarai Barat</b>	<b>907</b>	<b>144</b>	<b>182</b>	<b>79</b>

Sumber : Dinas Sosial Kabupaten Manggarai Barat

Source : Social Office of Manggarai Barat Regency

Lanjutan Tabel 4.6.7/ *Continued Table 4.6.7*

<b>Kecamatan Subdistrict</b>	<b>Cacat Fisik Physical Disability</b>	<b>Cacat Mental Mental Disability</b>	<b>Cacat Ganda Multiple Disability</b>	<b>Jumlah Total</b>
(1)	(6)	(7)	(8)	(9)
010 Komodo	58	58	6	230
011 Boleng	50	32	37	280
020 Sano Nggoang	17	8	3	88
021 Mbeliling	7	8	3	118
030 Lembor	128	47	8	565
031 Welak	6	0	0	68
032 Lembor Selatan	30	32	9	320
040 Kuwus	79	37	12	212
041 Ndosu	7	8	7	29
042 Kuwus Barat	3	0	0	8
050 Macang Pacar	36	11	2	139
051 Pacar	0	0	0	4
<b>Manggarai Barat</b>	<b>421</b>	<b>241</b>	<b>87</b>	<b>2 061</b>

Sumber : Dinas Sosial Kabupaten Manggarai Barat

Source : Social Office of Manggarai Barat Regency



**Tabel 4.6.8**  
**Table** Banyaknya Karang Taruna menurut Kecamatan di Kabupaten Manggarai Barat, 2018  
*Number of Local Youth Organizations by Districts in Manggarai Barat Regency, 2018*

Kecamatan <i>Subdistrict</i>	Status Karang Taruna Local Youth Organization Status		Jumlah <i>Total</i>
	Binaan <i>Guided</i>	Swadaya <i>Self-help</i>	
	(1)	(2)	
010 Komodo	1	17	18
011 Boleng	1	10	11
020 Sano Nggoang	-	15	15
021 Mbeliling	1	14	15
030 Lembor	1	14	15
031 Welak	-	16	16
032 Lembor Selatan	-	15	15
040 Kuwus	-	20	20
041 Ndosu	-	15	15
042 Kuwus Barat	-	-	-
050 Macang Pacar	-	26	26
051 Pacar	-	-	-
<b>Manggarai Barat</b>	<b>4</b>	<b>162</b>	<b>166</b>

\*) tahun 2018 tidak ada pembentukan dan pembinaan karang taruna baru

Sumber : Dinas Sosial Kabupaten Manggarai Barat

Source : Social Office of Manggarai Barat Regency

**Banyaknya Lansia dan Anak Terlantar menurut  
Kecamatan di Kabupaten Manggarai Barat, 2018**

**Tabel**  
**Table** 4.6.9

***Number of Senior People and Abandoned Children  
by Districts in Manggarai Barat Regency, 2018***

<b>Kecamatan Subdistrict</b>	<b>Lansia Senior People</b>	<b>Anak Terlantar Abandoned Children</b>
(1)	(2)	(3)
010 Komodo	436	99
011 Boleng	941	121
020 Sano Nggoang	128	4
021 Mbeliling	287	120
030 Lembor	1 005	19
031 Welak	138	13
032 Lembor Selatan	501	67
040 Kuwus	260	54
041 Ndos	163	26
042 Kuwus Barat	48	0
050 Macang Pacar	426	147
051 Pacar	-	-
<b>Manggarai Barat</b>	<b>4 333</b>	<b>670</b>

Sumber : Dinas Sosial Kabupaten Manggarai Barat

Source : Social Office of Manggarai Barat Regency

**Tabel 4.6.10** **Persentase Rumah Tangga menurut Status Penguasaan Tempat Tinggal di Kabupaten Manggarai Barat, 2018**  
**Table** **Percentage of Households by Status of Residence in Manggarai Barat Regency, 2018**

<b>Status Penguasaan Tempat Tinggal</b>		<b>2018</b>
<b>Status of Residence</b>		
(1)	(2)	
<b>Manggarai Barat</b>		
Milik Sendiri/ <i>Own Property</i>		85,18
Kontrak/Sewa/ <i>Rented Property</i>		5,39
Bebas Sewa/ <i>Free-Rented Property</i>		8,77
Rumah Dinas & Lainnya/ <i>Official Property &amp; Others</i>		0,66
<b>Jumlah</b>		<b>100,00</b>
<b>Total</b>		<b>100,00</b>
<b>Nusa Tenggara Timur</b>		
Milik Sendiri/ <i>Own Property</i>		85,90
Kontrak/Sewa/ <i>Rented Property</i>		6,17
Bebas Sewa/ <i>Free-Rented Property</i>		6,66
Rumah Dinas & Lainnya/ <i>Official Property &amp; Others</i>		1,27
<b>Jumlah</b>		<b>100,00</b>
<b>Total</b>		<b>100,00</b>

Sumber : Survei Sosial Ekonomi Nasional (SUSENAS)

Source : National Socio Economic Survey

**Tabel 4.6.11** Persentase Rumah Tangga menurut Luas Lantai di Kabupaten Manggarai Barat, 2018  
**Table** *Percentage of Households by Size of Floor in Manggarai Barat Regency, 2018*

Luas Lantai (m <sup>2</sup> ) Size of Floor (m <sup>2</sup> )	2018
(1)	(2)
<b>Manggarai Barat</b>	
< 20	2,18
20 - 49	32,40
50 - 99	55,23
100 - 149	9,51
≥ 150+	0,68
<b>Jumlah</b>	<b>100,00</b>
<b>Total</b>	
<b>Nusa Tenggara Timur</b>	
< 20	4,72
20 - 49	40,53
50 - 99	44,19
100 - 149	7,87
≥ 150+	2,69
<b>Jumlah</b>	<b>100,00</b>
<b>Total</b>	

Sumber : Survei Sosial Ekonomi Nasional (SUSENAS)

Source : National Socio Economic Survey

**Tabel 4.6.12** **Persentase Rumah Tangga menurut Jenis Lantai Terluas di Kabupaten Manggarai Barat, 2018**  
**Table** *Percentage of Households by Kind of Widest Floor in Manggarai Barat Regency, 2018*

<b>Jenis Lantai Terluas</b> <i>Kind of Widest Floor</i>	<b>2018</b>
(1)	(2)
<b>Manggarai Barat</b>	
Marmer/Granit/Keramik/ Parket/Vinil/Karpet <i>Ceramic Tiles/Carpet</i>	11,63
Ubin/tegel/teraso/ <i>Tiles</i>	0,46
Kayu/papan/ <i>Woods</i>	8,77
Semen/bata merah/ <i>Cements</i>	61,60
Bambu/Tanah/Lainnya/ <i>Bamboo/Others</i>	17,54
<b>Jumlah</b> <i>Total</i>	100,00
<b>Nusa Tenggara Timur</b>	
Marmer/Granit/Keramik/ Parket/Vinil/Karpet <i>Ceramic Tiles/Carpet</i>	16,61
Ubin/tegel/teraso/ <i>Tiles</i>	0,60
Kayu/papan/ <i>Woods</i>	3,75
Semen/bata merah/ <i>Cements</i>	52,16
Bambu/Tanah/Lainnya/ <i>Bamboo/Others</i>	26,88
<b>Jumlah</b> <i>Total</i>	100,00

Sumber : Survei Sosial Ekonomi Nasional (SUSENAS)

Source : National Socio Economic Survey

**Tabel 4.6.13** **Persentase Rumah Tangga menurut Jenis Dinding Terluas di Kabupaten Manggarai Barat, 2018**  
**Table** **Percentage of Households by Kind of Widest Wall in Manggarai Barat Regency, 2018**

Jenis Dinding Terluas <i>Kind of Widest Wall</i>	2018
(1)	(2)
<b>Manggarai Barat</b>	
Tembok/ Plasteran Ayaman Bambu/Kawat/Cement	29,36
Kayu/papan <i>Wooden Board</i>	29,60
Anyaman bambu/ <i>Wooven Bamboo</i>	19,04
Batang Kayu/Bambu/Lainnya/ <i>Log/Bamboo/Others</i>	22,00
<b>Jumlah</b>	<b>100,00</b>
<b>Nusa Tenggara Timur</b>	
Tembok/ Plasteran Ayaman Bambu/Kawat/Cement	42,47
Kayu/papan <i>Wooden Board</i>	12,09
Anyaman bambu/ <i>Wooven Bamboo</i>	8,47
Batang Kayu/Bambu/Lainnya/ <i>Log/Bamboo/Others</i>	36,97
<b>Jumlah</b>	<b>100,00</b>

Sumber : Survei Sosial Ekonomi Nasional (SUSENAS)

Source : National Socio Economic Survey

**Tabel 4.6.14** **Percentage of Households by Kind of Widest Roof in Manggarai Barat Regency, 2018**  
**Table 4.6.14** **Percentage of Households by Kind of Widest Roof in Manggarai Barat Regency, 2018**

Jenis Atap Terluas <i>Kind of Widest Roof</i>	2018
	(1) (2)
<b>Manggarai Barat</b>	
Beton/Genteng/Asbes/Concrete/Roof Tile/Asbestos	2,68
Seng/Iron Sheeting	96,63
Bambu/Kayu/Sirap/Wooden Roof	0,36
Jerami/Ijuk/Rumbai/Kind of Leafs Roof	0,33
<b>Jumlah</b> <b>Total</b>	100,00
<b>Nusa Tenggara Timur</b>	
Beton/Genteng/Asbes/Concrete/Roof Tile/Asbestos	1,19
Seng/Iron Sheeting	90,43
Bambu/Kayu/Sirap/Wooden Roof	0,43
Jerami/Ijuk/Rumbai/Kind of Leafs Roof	7,95
<b>Jumlah</b> <b>Total</b>	100,00

Sumber : Survei Sosial Ekonomi Nasional (SUSENAS)

Source : National Socio Economic Survey

**Tabel 4.6.15**  
**Table** **Persentase Rumah Tangga menurut Sumber Penerangan di Kabupaten Manggarai Barat, 2018**  
**Percentage of Households by Lighting Sources in Manggarai Barat Regency, 2018**

<b>Sumber Penerangan</b>		<b>2018</b>
<i>Lighting Sources</i>		
(1)		(2)
<b>Manggarai Barat</b>		
Listrik PLN		57,77
<i>Electricity from PLN</i>		
Listrik Non PLN		29,30
<i>Another Source of Electricity</i>		
Bukan Listrik		12,93
<i>Non-Electricity</i>		
<b>Jumlah</b>		<b>100,00</b>
<b>Total</b>		
<b>Nusa Tenggara Timur</b>		
Listrik PLN		69,37
<i>Electricity from PLN</i>		
Listrik Non PLN		12,97
<i>Another Source of Electricity</i>		
Bukan Listrik		17,66
<i>Non-Electricity</i>		
<b>Jumlah</b>		<b>100,00</b>
<b>Total</b>		

Sumber : Survei Sosial Ekonomi Nasional (SUSENAS)

Source : Dinas Sosial Kabupaten Manggarai Barat



**Tabel 4.6.16** **Persentase Rumah Tangga menurut Sumber Air Minum di Kabupaten Manggarai Barat, 2018**  
**Table 4.6.16** **Percentage of Households by Drinking Water Resources in Manggarai Barat Regency, 2018**

<b>Sumber Air Minum</b> <b>Drinking Water Resources</b>	<b>Manggarai Barat</b>	<b>Nusa Tenggara Timur</b>
(1)	(2)	(3)
Air Kemasan Bermerk <i>Bottled Water</i>	0,18	0,71
Air Isi Ulang <i>Refill Water</i>	8,93	7,63
Leding <i>Plumbing</i>	21,24	15,12
Sumur Bor/Pompa <i>Artesiane Wells/Pump Wells</i>	0,66	5,27
Sumur Terlindung <i>Protected Wells</i>	2,94	17,95
Sumur Tidak Terlindung <i>Unprotected Wells</i>	0,58	5,90
Mata Air Terlindung <i>Protected Springs</i>	59,39	30,95
Mata Air Tidak Terlindung <i>Unprotected Springs</i>	5,59	9,75
Air Permukaan <i>Surface Water</i>	0,49	2,80
Air Hujan <i>Rainwater</i>	N/A	3,92
<b>Jumlah</b>	<b>100,00</b>	<b>100,00</b>
<b>Total</b>		

Sumber : Survei Sosial Ekonomi Nasional (SUSENAS)

Source : National Socio Economic Survey

**Tabel**  
**Table** 4.6.17 **Persentase Rumah Tangga menurut Jarak Sumber Air ke Tempat Penampungan Kotaran/Tinja Terdekat di Kabupaten Manggarai Barat, 2018**  
*Percentage of Households by The Distance of Water Resource to The Nearby Septic Tank in Manggarai Barat Regency, 2018*

Jarak (m) The Distance (m)	2018
(1)	(2)
<b>Manggarai Barat</b>	
< 10 m	6,29
≥10 m	70,66
Tidak tahu <i>Do Not Know</i>	23,05
<b>Jumlah</b> <b>Total</b>	100,00
<b>Nusa Tenggara Timur</b>	
< 10 m	11,89
≥10 m	80,86
Tidak tahu <i>Do Not Know</i>	7,25
<b>Jumlah</b> <b>Total</b>	100,00

Sumber : Survei Sosial Ekonomi Nasional (SUSENAS)

Source : Dinas Sosial Kabupaten Manggarai Barat

**Persentase Rumah Tangga menurut Penggunaan Fasilitas Buang Air Besar di Kabupaten Manggarai Barat, 2018**

**Tabel 4.6.18**

**Table Percentage of Households by The Use of Toilet Facility in Manggarai Barat Regency, 2018**

<b>Penggunaan Fasilitas Buang Air Besar</b>	
<b>The Use of Toilet Facility</b>	
(1)	2018 (2)
<b>Manggarai Barat</b>	
Ada, digunakan hanya ART sendiri <i>Own Use</i>	63,33
Ada, digunakan bersama ART rumah tangga tertentu <i>Shared Use</i>	13,43
Ada, di MCK Umum/ siapapun menggunakan/ ART Tidak Menggunakan <i>Public Use</i>	8,20
Tidak Ada* <i>Not Available</i>	15,04
<b>Jumlah</b>	<b>100,00</b>
<b>Total</b>	<b>100,00</b>
<b>Nusa Tenggara Timur</b>	
Ada, digunakan hanya ART sendiri <i>Own Use</i>	71,41
Ada, digunakan bersama ART rumah tangga tertentu <i>Shared Use</i>	13,68
Ada, di MCK Umum/ siapapun menggunakan/ ART Tidak Menggunakan <i>Public Use</i>	2,56
Tidak Ada* <i>Not Available</i>	12,35
<b>Jumlah</b>	<b>100,00</b>
<b>Total</b>	<b>100,00</b>

Sumber : Survei Sosial Ekonomi Nasional (SUSENAS)

Source : National Socio Economic Survey

**Tabel 4.6.19** **Persentase Rumah Tangga menurut Jenis Tempat Buang Air Besar di Kabupaten Manggarai Barat, 2018**  
**Table** *Percentage of Households by Kind of Toilet in Manggarai Barat Regency, 2018*

<b>Jenis Tempat Buang Air Besar</b>		<b>2018</b>
<b>Kind of Toilet</b>		
(1)	(2)	
<b>Manggarai Barat</b>		
Leher Angsa <i>Gooseneck Toilet</i>		63,50
Plengsengan dengan Tutup		5,84
Plengsengan tanpa Tutup		9,81
Cemplung		20,85
<b>Jumlah Total</b>		100,00
<b>Nusa Tenggara Timur</b>		
Leher Angsa <i>Gooseneck Toilet</i>		75,47
Plengsengan dengan Tutup		4,36
Plengsengan tanpa Tutup		9,39
Cemplung		10,78
<b>Jumlah Total</b>		100,00

Sumber : Survei Sosial Ekonomi Nasional (SUSENAS)

Source : National Socio Economic Survey

**Tabel 4.6.20**  
**Table** **Persentase Rumah Tangga menurut Jenis Tempat Pembuangan Akhir Tinja di Kabupaten Manggarai Barat, 2018**  
**Percentage of Households by Kind of Final Disposal Site in Manggarai Barat Regency, 2018**

Jenis Tempat Buang Air Besar <i>Kind of Toilet</i>		2018
(1)	(2)	
<b>Manggarai Barat</b>		
Tangki/Tank		43,88
Lubang Tanah <i>Ground Hole</i>		55,46
Kolam/Sawah/Sungai/Danau/Laut/Pantai/Tanah Lapang/Kebun <i>Pool/Field/River/Lake/Sea/Beach/Field/Garden</i>		0,66
<b>Jumlah</b> <b>Total</b>		100,00
<b>Nusa Tenggara Timur</b>		
Tangki/Tank		64,96
Lubang Tanah <i>Ground Hole</i>		34,82
Kolam/Sawah/Sungai/Danau/Laut/Pantai/Tanah Lapang/Kebun <i>Pool/Field/River/Lake/Sea/Beach/Field/Garden</i>		0,22
<b>Jumlah</b> <b>Total</b>		100,00

Sumber : Survei Sosial Ekonomi Nasional (SUSENAS)  
 Source : National Socio Economic Survey

## BANYAKNYA TERNAK BESAR, KECIL, & UNGGAS DI KABUPATEN MANGGARAI BARAT 2018





**PENJELASAN TEKNIS**

1. Pengumpulan data Statistik Pertanian (SP) dilakukan oleh Badan Pusat Statistik bekerja sama dengan Dinas Pertanian dan Perkebunan Kabupaten Manggarai Barat.
2. Data pokok tanaman pangan yang dikumpulkan adalah luas panen dan produktivitas. Sementara data produksi diperoleh dari perkalian luas panen dan produktivitas.
3. Data produksi tanaman pangan yang disajikan mencakup:
  - a. Tanaman padi (padi sawah dan padi ladang) berupa gabah kering giling
  - b. Jagung berupa pipilan kering
  - c. Kedelai dan kacang tanah berupa biji kering
  - d. Ubi kayu dan ubi jalar berupa umbi basah
4. Data statistik perkebunan, peternakan, kehutanan dan perikanan merupakan data sekunder yang bersumber dari SKPD terkait.

**TECHNICAL NOTES**

1. *The data collecting of Agricultural Statistics is carried out by Statistics Indonesia in cooperation with the Agriculture Extention Service of Manggarai Barat Regency.*
2. *The main food crops data collected consist of area harvested and productivity. Food crops production is generated by area harvested multiplied by productivity.*
3. *Food crops production covers:*
  - a. *Paddy (wetland paddy and dryland paddy), presented in the form of dry unhusked rice*
  - b. *Maize, presented in the form of dry loose maize*
  - c. *Soybeans and peanut, presented in the form of dry sheels crops*
  - d. *Cassava and sweet potatoes, presented in the form of fresh roots*
4. *Data on estate, livestock, forestry and fishery is a secondary data taken from the other institution.*



**ULASAN**

**DESCRIPTION**

**Tanaman Pangan**

**Food Crops**

Luas lahan sawah di Manggarai Barat tahun 2018 adalah 16 875 hektar dengan produktivitas padi sawah adalah 5,83 ton/ha dan padi ladang 2,74 ton/ha.

*Area of wetland in manggarai Barat 2018 16 875 ha with the productivity of wetland paddy 5,83 ton/ha and dryland paddy 2,74 ton/ha*

**Perkebunan**

**Estate Crops**

Komoditas perkebunan pada tahun 2018 dengan luas tanam terbesar adalah Jambu Mete.

*Estate crops in 2018 with the largest planting area is chasew.*

**Peternakan**

**Animal Husbandry**

Data Populasi ternak yang paling banyak di Manggarai Barat adalah ayam kampung dengan jumlah 115 147 ekor pada tahun 2018.

*Data The largest population of cattle in Manggarai Barat regency is chicken with 115 147 livestock in 2018.*

**Perikanan**

**Fishery**

Jumlah Perahu Penangkap Ikan di Kabupaten Manggarai Barat pada tahun 2018 sebanyak 2.993

*Number of ship in Manggarai Barat Regency 2018 were 2.993 ship*

**Kehutanan**

**Forestry**

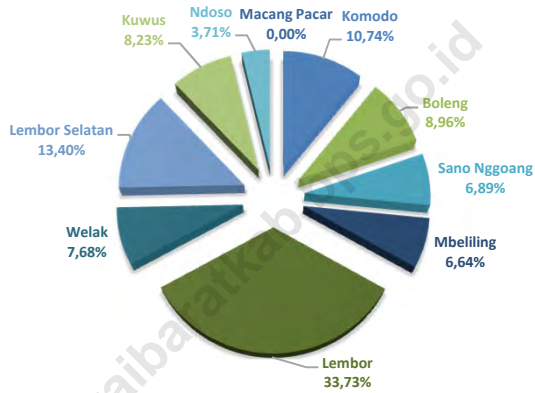
Luas hutan di Manggarai Barat tahun 2018 adalah 250 365 ha.

*Forest area in Manggarai Barat in 2018 is 250 365 ha.*

**Gambar**  
**Figure**

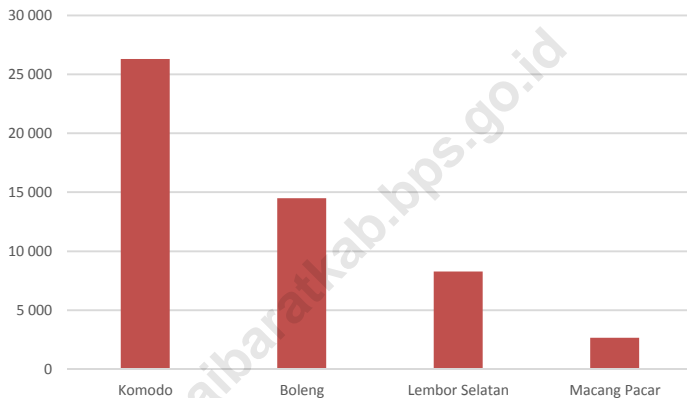
5.1

**Persentase Produksi Padi menurut Kecamatan di Kabupaten Manggarai Barat, 2018**  
**Percentage Production of Paddy by District in Manggarai Barat Regency, 2018**



Sumber : Dinas Tanaman Pangan, Hortikultura dan perkebunan Kab.Manggarai Barat  
Source : Food Corps, Holticulture and Plantation Office of Manggarai Barat Regency

**Gambar 5.2** **Produksi Perikanan Laut menurut Kecamatan di Kabupaten Manggarai Barat, 2018**  
**Figure** **Fish Production by District in Manggarai Barat Regency, 2018**



Sumber : Dinas Ketahanan Pangan dan Perikanan Kabupaten Manggarai Barat  
Source : Food and Fishery Service of Manggarai Barat Regency

## 5.1 TANAMAN PANGAN/FOOD CROPS

**Tabel 5.1.1** Luas Lahan Sawah Menurut Kecamatan dan Jenis Pengairan di Kabupaten Manggarai Barat (hektar), 2018  
**Table 5.1.1** *Area of Wetland by Subdistrict and Type of Irrigation in Manggarai Barat Regency, 2018*

Kecamatan Subdistrict	Irigasi Irrigation	Non Irigasi Non Irrigation	Jumlah Total
(1)	(2)	(3)	(4)
010 Komodo	1 517	78	1 595
011 Boleng	718	1 649	2 367
020 Sano Nggoang	936	400	1 336
021 Mbeliling	800	732	1 532
030 Lembor	3 489	85	3 574
031 Welak	719	800	1 519
032 Lembor Selatan	1 235	354	1 589
040 Kuwus	452	337	789
041 Ndosu	374	460	834
042 Kuwus Barat	392	300	692
050 Macang Pacar	263	206	469
051 Pacar	373	206	579
<b>Manggarai Barat</b>	<b>11 268</b>	<b>5 607</b>	<b>16 875</b>

Sumber : Dinas Tanaman Pangan, Hortikultura dan perkebunan Kab.Manggarai Barat

Source : Food Corps, Horticulture and Plantation Office of Manggarai Barat Regency

**Tabel 5.1.2** Luas Lahan Tegal/Kebun, Ladang/Huma, dan Lahan yang Sementara Tidak Diusahakan Menurut Kecamatan di Kabupaten Manggarai Barat (hektar), 2018  
**Table 5.1.2** *Area of Dry Field/Garden, Shifting Cultivation, Land and Temporarily Unused Land by Subdistrict in Manggarai Barat Regency (hectar), 2018*

Kecamatan <i>Subdistrict</i>	Tegal/Kebun <i>Dry Field/Garden</i>	Ladang/Huma <i>Shifting Cultivation</i>	Sementara Tidak Diusahakan <i>Temporarily</i>
(1)	(2)	(3)	(4)
010 Komodo	640	100	858
011 Boleng	1 550	450	12 290
020 Sano Nggoang	3 124	450	13 737
021 Mbeliling	2 894	340	3 533
030 Lembor	3 196	1 802	1 000
031 Welak	623	260	1 051
032 Lembor Selatan	664	658	3 067
040 Kuwus	470	75	2 076
041 Ndosos	2 250	0	1 404
042 Kuwus Barat*	...	...	...
050 Macang Pacar	1 750	1 950	278
051 Pacar*	...	...	...
<b>Manggarai Barat</b>	<b>17 161</b>	<b>6 085</b>	<b>39 294</b>

Catatan : \* bergabung dengan kecamatan induk

Note : \* merge in main subdistrict

Sumber : Dinas Tanaman Pangan, Hortikultura dan perkebunan Kab.Manggarai Barat

Source : Food Corps, Horticulture and Plantation Office of Manggarai Barat Regency

**Luas Tanam, Luas Panen, Rata-Rata Hasil, Dan Produksi Padi Sawah  
menurut Kecamatan di Kabupaten Manggarai Barat, 2018**

Tabel 5.1.3

**Table** *Harvested Area, Yield Rate, and Production of Wetland Paddy by District in Manggarai Barat Regency, 2018*

Kecamatan Subdistrict	Luas Tanam <i>Cropped Area</i> (Ha)	Luas Panen <i>Harvested Area</i> (Ha)	Rata-Rata Hasil <i>Yield Rate</i> (Ton/Ha)	Produksi <i>Production</i> (Ton)	Beras <i>Cereals</i> (Ton)
(1)	(2)	(3)	(4)	(5)	(6)
010 Komodo	4 558,20	4 779,20	5,79	27 682,40	17 367,94
011 Bolong	4 313,90	4 498,70	5,56	25 014,10	15 693,85
020 Sano Nggoang	3 696,90	3 761,00	4,72	17 754,20	11 138,99
021 Mbeliling	3 316,50	4 041,60	4,24	17 136,40	10 751,38
030 Lembor	10 870,40	11 386,70	8,17	92 994,00	58 344,44
031 Welak	3 797,20	4 196,30	4,73	19 849,80	12 453,76
032 Lembor Selatan	3 797,20	5 896,60	5,75	33 885,40	21 259,70
040 Kuwus	3 898,20	3 919,60	5,30	20 767,30	13 029,40
041 Ndos0	2 000,60	1 995,00	4,31	8 604,40	5 398,40
042 Kuwus Barat*	...	...	...	...	...
050 Macang Pacar	3 565,10	3 564,20	4,60	16 395,40	10 286,47
051 Pacar*	...	...	...	...	...
<b>Manggarai Barat</b>	<b>43 814,20</b>	<b>48 038,90</b>	<b>5,83</b>	<b>280 083,40</b>	<b>175 724,33</b>

Catatan : \* bergabung dengan kecamatan induk

Note : \* merge in main subdistrict

Sumber : Dinas Tanaman Pangan, Hortikultura dan perkebunan Kab.Manggarai Barat

Source : Food Corps, Horticulture and Plantation Office of Manggarai Barat Regency

**Luas Tanam, Luas Panen, Rata-Rata Hasil, Dan Produksi Padi Ladang menurut Kecamatan di Kabupaten Manggarai Barat, 2018**

**Tabel 5.1.4**

**Table Harvested Area, Yield Rate, and Production of Dryland Paddy by District in Manggarai Barat Regency, 2018**

Kecamatan Subdistrict	Luas Tanam Cropped Area (Ha)	Luas Panen Harvested Area (Ha)	Rata-Rata Hasil Yield Rate (Ton/Ha)	Produksi Production (Ton)	Beras Cereals (Ton)
(1)	(2)	(3)	(4)	(5)	(6)
010 Komodo	937,00	883,00	2,90	2 560,70	1 606,58
011 Boleng	175,00	75,00	2,90	217,50	136,46
020 Sano Nggoang	780,00	587,00	2,80	1 643,60	1 031,19
021 Mbeliling	466,00	542,00	2,90	1 571,80	986,15
030 Lembor	220,00	912,00	2,20	2 006,40	1 258,82
031 Welak	738,00	678,00	2,64	1 791,30	1 123,86
032 Lembor Selatan	800,00	1 376,00	2,81	3 863,80	2 424,15
040 Kuwus	995,00	882,00	2,74	2 414,90	1 515,11
041 Ndosu	802,00	727,00	2,55	1 854,60	1 163,58
042 Kuwus Barat*	...	...	...	...	...
050 Macang Pacar	2 023,00	1 906,00	2,90	5 527,40	3 467,89
051 Pacar*	...	...	...	...	...
<b>Manggarai Barat</b>	<b>7 936,00</b>	<b>8 568,00</b>	<b>2,74</b>	<b>23 452,00</b>	<b>14 713,79</b>

Catatan : \* bergabung dengan kecamatan induk

Note : \* merge in main subdistrict

Sumber : Dinas Tanaman Pangan, Hortikultura dan perkebunan Kab.Manggarai Barat

Source : Food Corps, Horticulture and Plantation Office of Manggarai Barat Regency

**Luas Tanam, Luas Panen, Rata-Rata Hasil, Dan Produksi Jagung menurut Kecamatan di Kabupaten Manggarai Barat,**

**Tabel 5.1.5 2018**

**Table** *Harvested Area, Yield Rate, and Production of Corn by District in Manggarai Barat Regency, 2018*

Kecamatan <i>Subdistrict</i>	Luas Tanam <i>Cropped Area (Ha)</i>	Luas Panen <i>Harvested Area (Ha)</i>	Rata-Rata Hasil <i>Yield Rate (Ton/Ha)</i>	Produksi <i>Production (Ton)</i>
(1)	(2)	(3)	(4)	(5)
010 Komodo	1 033,00	682,00	5,69	3 881,00
011 Boleng	1 059,00	691,00	5,47	3 783,00
020 Sano Nggoang	1 010,00	800,00	4,51	3 610,00
021 Mbeliling	254,00	565,00	5,50	3 107,50
030 Lembor	793,00	1 215,00	5,50	6 682,50
031 Welak	1 224,00	1 085,00	5,56	6 035,50
032 Lembor Selatan	1 657,00	1 030,00	7,35	7 574,70
040 Kuwus	825,00	1 365,00	3,80	5 190,50
041 Ndosor	508,00	998,00	3,53	3 520,00
042 Kuwus Barat*	...	...	...	...
050 Macang Pacar	3 498,00	2 571,00	6,50	16 711,50
051 Pacar*	...	...	...	...
<b>Manggarai Barat</b>	<b>11 861,00</b>	<b>11 002,00</b>	<b>5,46</b>	<b>60 096,20</b>

Catatan : \* bergabung dengan kecamatan induk

Note : \* merge in main subdistrict

Sumber : Dinas Tanaman Pangan, Hortikultura dan perkebunan Kab.Manggarai Barat

Source : Food Corps, Horticulture and Plantation Office of Manggarai Barat Regency



Luas Tanam, Luas Panen, Rata-Rata Hasil, Dan Produksi Ubi Kayu menurut Kecamatan di Kabupaten Manggarai Barat, 2018

**Tabel 5.1.6**  
**Table** *Harvested Area, Yield Rate, and Production of Cassava by District in Manggarai Barat Regency, 2018*

Kecamatan Subdistrict	Luas Tanam Cropped Area (Ha)	Luas Panen Harvested Area (Ha)	Rata-Rata Hasil Yield Rate (Ton/Ha)	Produksi Production (Ton)
(1)	(2)	(3)	(4)	(5)
010 Komodo	174,00	37,00	14,79	547,19
011 Boleng	95,00	19,00	14,79	280,99
020 Sano Nggoang	310,00	315,00	14,69	4 626,72
021 Mbeliling	273,00	38,00	14,79	561,98
030 Lembor	114,00	25,00	14,79	369,80
031 Welak	115,00	22,00	14,79	325,40
032 Lembor Selatan	103,00	103,00	14,79	1 523,58
040 Kuwus	279,00	45,00	14,79	665,60
041 Ndosor	44,00	23,00	14,79	340,19
042 Kuwus Barat*	...	...	...	...
050 Macang Pacar	167,00	32,00	14,79	473,31
051 Pacar*	...	...	...	...
<b>Manggarai Barat</b>	<b>1 674,00</b>	<b>659,00</b>	<b>14,74</b>	<b>9 714,76</b>

Catatan : \* bergabung dengan kecamatan induk

Note : \* merge in main subdistrict

Sumber : Dinas Tanaman Pangan, Hortikultura dan perkebunan Kab.Manggarai Barat

Source : Food Corps, Horticulture and Plantation Office of Manggarai Barat Regency

**Luas Tanam, Luas Panen, Rata-Rata Hasil, Dan Produksi Ubi Jalar menurut Kecamatan di Kabupaten Manggarai Barat,**

**Tabel 5.1.7 2018**

**Table Harvested Area, Yield Rate, and Production of Sweet Potatoes by District in Manggarai Barat Regency, 2018**

Kecamatan Subdistrict	Luas Tanam Cropped Area (Ha)	Luas Panen Harvested Area (Ha)	Rata-Rata Hasil Yield Rate (Ton/Ha)	Produksi Production (Ton)
(1)	(2)	(3)	(4)	(5)
010 Komodo	94,00	17,00	10,29	174,90
011 Boleng	66,00	13,00	10,29	133,80
020 Sano Nggoang	39,00	24,00	10,29	247,01
021 Mbeliling	79,00	-	-	-
030 Lembor	46,00	11,00	12,11	133,20
031 Welak	69,00	23,00	10,29	236,69
032 Lembor Selatan	60,00	19,00	10,29	195,49
040 Kuwus	114,00	58,00	8,46	490,39
041 Ndoso	59,00	32,00	8,81	282,02
042 Kuwus Barat*	-	-	-	-
050 Macang Pacar	88,00	13,00	10,29	133,80
051 Pacar*	-	-	-	-
<b>Manggarai Barat</b>	<b>714,00</b>	<b>210,00</b>	<b>91,12</b>	<b>2 027,30</b>

Catatan : \* bergabung dengan kecamatan induk

Note : \* merge in main subdistrict

Sumber : Dinas Tanaman Pangan, Hortikultura dan perkebunan Kab.Manggarai Barat

Source : Food Corps, Horticulure and Plantation Office of Manggarai Barat Regency

**Luas Tanam, Luas Panen, Rata-Rata Hasil, Dan Produksi  
Kacang Tanah menurut Kecamatan di Kabupaten Manggarai**

**Tabel 5.1.8 Barat, 2018**

**Table Harvested Area, Yield Rate, and Production of Peanuts by District in Manggarai Barat Regency, 2018**

<b>Kecamatan Subdistrict</b>	<b>Luas Tanam Cropped Area (Ha)</b>	<b>Luas Panen Harvested Area (Ha)</b>	<b>Rata-Rata Hasil Yield Rate (Ton/Ha)</b>	<b>Produksi Production (Ton)</b>
(1)	(2)	(3)	(4)	(5)
010 Komodo	0,00	0,00	0,00	0,00
011 Boleng	0,00	0,00	0,00	0,00
020 Sano Nggoang	0,00	0,00	0,00	0,00
021 Mbeliling	0,00	0,00	0,00	0,00
030 Lembor	0,00	0,00	0,00	0,00
031 Welak	0,00	0,00	0,00	0,00
032 Lembor Selatan	130,00	75,00	11,27	845,30
040 Kuwus	0,00	0,00	0,00	0,00
041 Ndosu	7,00	0,00	0,00	0,00
042 Kuwus Barat	0,00	0,00	0,00	0,00
050 Macang Pacar	0,00	0,00	0,00	0,00
051 Pacar	0,00	0,00	0,00	0,00
<b>Manggarai Barat</b>	<b>137,00</b>	<b>75,00</b>	<b>11,27</b>	<b>845,30</b>

Sumber : Dinas Tanaman Pangan, Hortikultura dan perkebunan Kab.Manggarai Barat

Source : Food Corps, Horticulture and Plantation Office of Manggarai Barat Regency

**Luas Tanam, Luas Panen, Rata-Rata Hasil, Dan Produksi  
Kedelai menurut Kecamatan di Kabupaten Manggarai Barat,  
2018**

**Tabel 5.1.8**  
**Table** *Harvested Area, Yield Rate, and Production of Soybeans by District in Manggarai Barat Regency, 2018*

Kecamatan Subdistrict	Luas Tanam <i>Cropped</i> Area (Ha)	Luas Panen <i>Harvested</i> Area (Ha)	Rata-Rata Hasil Yield Rate (Ton/Ha)	Produksi Production (Ton)
(1)	(2)	(3)	(4)	(5)
010 Komodo	51	26	2,30	59,8
011 Boleng	110,00	20,0	2,30	46,0
020 Sano Nggoang	51	56	1,59	88,8
021 Mbeliling	67	15	2,30	34,5
030 Lembor	0	0	-	0,0
031 Welak	268	262	1,69	443,4
032 Lembor Selatan	232	244	1,84	448,0
040 Kuwus	65	55	1,29	71,0
041 Ndoso	0	0	-	0,0
042 Kuwus Barat*	...	...	...	...
050 Macang Pacar	993	1 425	2,30	3 277,5
051 Pacar*	...	...	...	...
<b>Manggarai Barat</b>	<b>1 837,00</b>	<b>2 103,00</b>	<b>2,13</b>	<b>4 469,00</b>

Catatan : \* bergabung dengan kecamatan induk

Note : \* merge in main subdistrict

Sumber : Dinas Tanaman Pangan, Hortikultura dan perkebunan Kab.Manggarai Barat

Source : Food Corps, Horticulture and Plantation Office of Manggarai Barat Regency

**Luas Tanam, Luas Panen, Rata-Rata Hasil, Dan Produksi  
Kacang Hijau menurut Kecamatan di Kabupaten Manggarai**

**Tabel 5.1.10** **Barat, 2018**

**Table** *Harvested Area, Yield Rate, and Production of Green Peas  
by District in Manggarai Barat Regency, 2018*

<b>Kecamatan Subdistrict</b>	<b>Luas Tanam Cropped Area (Ha)</b>	<b>Luas Panen Harvested Area (Ha)</b>	<b>Rata-Rata Hasil Yield Rate (Ton/Ha)</b>	<b>Produksi Production (Ton)</b>
(1)	(2)	(3)	(4)	(5)
010 Komodo	0,00	0,00	-	0,00
011 Boleng	80,00	13,00	2,50	32,50
020 Sano Nggoang	0,00	0,00	-	0,00
021 Mbeliling	0,00	0,00	-	0,00
030 Lembor	0,00	0,00	-	0,00
031 Welak	60,00	35,00	2,90	101,50
032 Lembor Selatan	0,00	0,00	-	0,00
040 Kuwus	0,00	0,00	-	0,00
041 Ndoso	0,00	0,00	-	0,00
042 Kuwus Barat	...	...	...	...
050 Macang Pacar	45,00	0,00	-	0,00
051 Pacar	...	...	...	...
<b>Manggarai Barat</b>	<b>185,00</b>	<b>48,00</b>	<b>2,79</b>	<b>134,00</b>

Catatan : \* bergabung dengan kecamatan induk

Note : \* merge in main subdistrict

Sumber : Dinas Tanaman Pangan, Hortikultura dan perkebunan Kab.Manggarai Barat

Source : Food Corps, Holticulture and Plantation Office of Manggarai Barat Regency

## 5.2 HORTIKULTURA/HORTICULTURE

## Luas Panen Tanaman Sayuran Menurut Kecamatan dan Jenis Sayuran di Kabupaten Manggarai Barat, 2018

**Tabel** 5.2.1 *Harvested Area of Vegetables by Subdistrict and Kind of Plant in Manggarai Barat Regency, 2018*

Kecamatan Subdistrict	Bawang Merah Shallot	Cabai Chilli	Bayam Spinach	Kubis Cabbage	Petsai Chinese Cabbage
(1)	(2)	(3)	(4)	(5)	(6)
010 Komodo	3	7	8	0	14
011 Boleng	0	0	3	0	0
020 Sano Nggoang	0	9	1	0	1
021 Mbeliling	0	12	2	0	2
030 Lembor	8	12	6	0	5
031 Welak	3	9	3	0	3
032 Lembor Selatan	16	6	6	0	6
040 Kuwus	0	4	5	0	6
041 Ndosu	0	1	2	0	2
042 Kuwus Barat	4	5	4	0	3
050 Macang Pacar	0	0	0	0	0
051 Pacar	0	0	0	0	0
<b>Manggarai Barat</b>	<b>34</b>	<b>65</b>	<b>40</b>	<b>0</b>	<b>42</b>

Sumber: : Dinas Tanaman Pangan, Hortikultura dan perkebunan Kab.Manggarai Barat

Source: : Food Corps, Horticulture and Plantation Office of Manggarai Barat Regency

Lanjutan Tabel/Continued Table 5.2.1

Kecamatan Subdistrict	Kangkung Water Spinach	Kacang Panjang Yardlong Beans	Tomat Tomato	Terung Eggplant
(1)	(2)	(3)	(4)	(5)
010 Komodo	8	9	2	5
011 Boleng	3	3	0	3
020 Sano Nggoang	1	3	1	2
021 Mbeliling	4	3	0	4
030 Lembor	5	0	2	2
031 Welak	6	2	0	3
032 Lembor Selatan	7	6	3	6
040 Kuwus	1	3	2	5
041 Ndoso	3	0	0	1
042 Kuwus Barat	4	2	1	2
050 Macang Pacar	0	0	0	0
051 Pacar	0	0	0	0
<b>Manggarai Barat</b>	<b>42</b>	<b>31</b>	<b>11</b>	<b>33</b>

Sumber: : Dinas Tanaman Pangan, Hortikultura dan perkebunan Kab.Manggarai Barat

Source: : Food Corps, Holticulture and Plantation Office of Manggarai Barat Regency

**Tabel 5.2.2** **Produksi Tanaman Sayuran Menurut Kecamatan dan Jenis Sayuran di Kabupaten Manggarai Barat, 2018 (Kw)**  
**Table** *Production of Vegetables by Subdistrict and Kind of Plant in Manggarai Barat Regency, 2018 (Kw)*

Kecamatan Subdistrict	Bawang Merah Shallot	Cabai Chilli	Bayam Spinach	Kubis Cabbage	Petsai Chinese Cabbage
(1)	(2)	(3)	(4)	(5)	(6)
010 Komodo	255	350	960	0	840
011 Boleng	0	0	360	0	0
020 Sano Nggoang	0	450	120	0	60
021 Mbeliling	0	600	240	0	120
030 Lembor	680	600	720	0	300
031 Welak	255	450	360	0	180
032 Lembor Selatan	1 360	300	720	0	360
040 Kuwus	0	200	600	0	360
041 Ndosso	0	50	240	0	120
042 Kuwus Barat	340	250	480	0	180
050 Macang Pacar	0	0	0	0	0
051 Pacar	0	0	0	0	0
<b>Manggarai Barat</b>	<b>2 890</b>	<b>3 250</b>	<b>4 800</b>	<b>-</b>	<b>2 520</b>

Sumber: : Dinas Tanaman Pangan, Hortikultura dan perkebunan Kab.Manggarai Barat

Source: : Food Corps, Holticulture and Plantation Office of Manggarai Barat Regency



Lanjutan Tabel/Continued Table 5.2.2

Kecamatan <i>Subdistrict</i>	Kangkung <i>Water Spinach</i>	Kacang Panjang <i>Yardlong Beans</i>	Tomat <i>Tomato</i>	Terung <i>Eggplant</i>
(1)	(2)	(3)	(4)	(5)
010 Komodo	960	1 080	200	900
011 Boleng	360	360	0	540
020 Sano Nggoang	120	360	100	360
021 Mbeliling	480	360	0	720
030 Lembor	600	0	200	360
031 Welak	720	240	0	540
032 Lembor Selatan	840	720	300	1 080
040 Kuwus	120	360	200	900
041 Ndos0	360	0	0	180
042 Kuwus Barat	480	240	100	360
050 Macang Pacar	0	0	0	0
051 Pacar	0	0	0	0
<b>Manggarai Barat</b>	<b>5 040</b>	<b>3 720</b>	<b>1 100</b>	<b>5 940</b>

Sumber: : Dinas Tanaman Pangan, Hortikultura dan perkebunan Kab.Manggarai Barat

Source: : Food Corps, Horticulture and Plantation Office of Manggarai Barat Regency

**Tabel 5.2.3** **Produksi Buah-buahan Menurut Kecamatan dan Jenis Buah di Kabupaten Manggarai Barat, 2018 (Kw)**  
**Table** **5.2.3** **Production of Fruits by Subdistrict and Kind of Fruit in Manggarai Barat Regency, 2018 (Kw)**

Kecamatan Subdistrict	Mangga Mango	Durian Durian	Jeruk Orange	Pisang Banana	Pepaya Papaya
(1)	(2)	(3)	(4)	(5)	(6)
010 Komodo	1 122,5	0,0	30,0	3 401,2	1 584,3
011 Bolong	487,5	0,0	57,4	1 212,0	828,0
020 Sano Nggoang	968,0	31,0	133,8	367,5	226,0
021 Mbeliling	288,0	480,0	208,0	4 404,5	586,4
030 Lembor	794,0	60,0	48,0	100,0	954,9
031 Welak	391,3	107,0	67,2	1 458,0	1 309,5
032 Lembor Selatan	936,3	0,0	16,3	1 027,3	2 092,5
040 Kuwus	257,5	196,0	2 712,0	6 153,0	7 470,0
041 Ndosso	152,5	108,6	0,0	1 284,5	337,5
042 Kuwus Barat	308,3	220,0	0,0	5 442,8	1 462,5
050 Macang Pacar	0,0	0,0	0,0	0,0	0,0
051 Pacar	0,0	0,0	0,0	0,0	0,0
<b>Manggarai Barat</b>	<b>5 705,9</b>	<b>1 202,6</b>	<b>3 272,7</b>	<b>24 850,8</b>	<b>16 851,6</b>

Sumber: : Dinas Tanaman Pangan, Hortikultura dan perkebunan Kab.Manggarai Barat

Source: : Food Corps, Horticulture and Plantation Office of Manggarai Barat Regency

Lanjutan Tabel/Continued Table 5.2.3

Kecamatan <i>Subdistrict</i>	Nanas <i>Pine-apple</i>	Rambutan <i>Rambutan</i>	Alpukat <i>Avocado</i>	Nangka <i>Avocado</i>
(1)	(7)	(8)	(9)	(9)
010 Komodo	26,3	15,7	35,1	127,5
011 Boleng	64,0	2 335,2	0,0	230,0
020 Sano Nggoang	15,3	188,7	230,0	522,1
021 Mbeliling	146,3	3 405,0	240,0	831,2
030 Lembor	91,2	1 095,0	106,8	0,0
031 Welak	57,4	103,5	212,0	184,5
032 Lembor Selatan	200,0	0,0	70,0	112,5
040 Kuwus	545,0	472,5	253,8	528,8
041 Ndos	32,5	110,3	110,0	0,0
042 Kuwus Barat	248,7	58,4	184,6	505,4
050 Macang Pacar	0,0	0,0	0,0	0,0
051 Pacar	0,0	0,0	0,0	0,0
<b>Manggarai Barat</b>	<b>1 426,7</b>	<b>7 784,3</b>	<b>1 442,3</b>	<b>3 042,0</b>

Sumber: : Dinas Tanaman Pangan, Hortikultura dan perkebunan Kab.Manggarai Barat

Source: : Food Corps, Holticulture and Plantation Office of Manggarai Barat Regency

### 5.3 PERKEBUNAN/*ESTATE CROPS*

**Tabel 5.3.1** Luas Areal Dan Produksi Tanaman Perkebunan Kelapa menurut Kecamatan di Kabupaten Manggarai Barat, 2018  
**Table 5.3.1** *Coconut Planting Area and Production of Estate by District in Manggarai Barat Regency, 2018*

Kecamatan Subdistrict	Belum Menghasilkan Not Yet Yielding (Ha)	Sudah Menghasilkan Yielding (Ha)	Tidak Menghasilkan (Rusak) Destroyed (Ha)	Jumlah Luas Areal Total Of Area (Ha)	Jumlah Produksi Total Of Production (Ton)
(1)	(2)	(3)	(4)	(5)	(6)
010 Komodo	18	95	8	121	28
011 Boleng	24	108	5	137	35
020 Sano Nggoang	70	160	194	424	77
021 Mbeliling	40	174	202	416	74
030 Lembor	24	67	13	104	25
031 Welak	25	128	119	272	41
032 Lembor Selatan	45	296	88	429	103
040 Kuwus	5	19	16	40	7
041 Ndosso	5	15	57	77	4
042 Kuwus Barat	7	55	3	65	21
050 Macang Pacar	75	286	77	438	87
051 Pacar	7	14	3	24	4
<b>Manggarai Barat</b>	<b>345</b>	<b>1 417</b>	<b>785</b>	<b>2 547</b>	<b>507</b>

Sumber : Dinas Tanaman Pangan, Hortikultura dan perkebunan Kab.Manggarai Barat

Source : Food Corps, Horticulture and Plantation Office of Manggarai Barat Regency

**Tabel 5.3.2** Luas Areal Dan Produksi Tanaman Perkebunan Kopi menurut Kecamatan di Kabupaten Manggarai Barat, 2018  
**Table 5.3.2** *Coffee Planting Area and Production of Estate by District in Manggarai Barat Regency, 2018*

Kecamatan Subdistrict	Belum Menghasilkan Not Yet Yielding (Ha)	Sudah Menghasilkan Yielding (Ha)	Tidak Menghasilkan (Rusak) Destroyed (Ha)	Jumlah Luas Areal Total Of Area (Ha)	Jumlah Produksi Total Of Production (Ton)
(1)	(2)	(3)	(4)	(5)	(6)
010 Komodo	4	12	24	40	7
011 Boleng	16	216	33	265	113
020 Sano Nggoang	51	227	83	361	203
021 Mbeliling	217	566	247	1 030	261
030 Lembor	27	128	41	196	59
031 Welak	168	732	200	1 100	358
032 Lembor Selatan	25	112	68	205	54
040 Kuwus	23	463	240	726	229
041 Ndosos	153	535	701	1 389	244
042 Kuwus Barat	46	313	152	511	146
050 Macang Pacar	5	161	40	206	77
051 Pacar	36	271	80	387	129
<b>Manggarai Barat</b>	<b>771</b>	<b>3 736</b>	<b>1 909</b>	<b>6 416</b>	<b>1 880</b>

Sumber : Dinas Tanaman Pangan, Hortikultura dan perkebunan Kab.Manggarai Barat

Source : Food Corps, Horticulture and Plantation Office of Manggarai Barat Regency

**Tabel**  
**Table** 5.3.3

**Luas Areal Dan Produksi Tanaman Perkebunan Cengkeh menurut Kecamatan di Kabupaten Manggarai Barat, 2018**  
*Clove Planting Area and Production of Estate by District in Manggarai Barat Regency, 2018*

Kecamatan Subdistrict	Belum Menghasilkan Not Yet Yielding (Ha)	Sudah Menghasilkan Yielding (Ha)	Tidak Menghasilkan (Rusak) Destroyed (Ha)	Jumlah Luas Areal Total Of Area (Ha)	Jumlah Produksi Total Of Production (Ton)
(1)	(2)	(3)	(4)	(5)	(6)
010 Komodo	-	3	2	5	1
011 Bolong	6	7	10	23	3
020 Sano Nggoang	90	54	15	159	26
021 Mbeliling	177	172	5	354	72
030 Lembor	148	25	26	199	11
031 Welak	51	91	58	200	40
032 Lembor Selatan	37	25	8	70	9
040 Kuwus	347	396	47	790	176
041 Ndosos	423	167	24	614	69
042 Kuwus Barat	320	208	5	533	91
050 Macang Pacar	35	61	46	142	29
051 Pacar	69	137	100	306	65
<b>Manggarai Barat</b>	<b>1 703</b>	<b>1 346</b>	<b>346</b>	<b>3 395</b>	<b>593</b>

Sumber : Dinas Tanaman Pangan, Hortikultura dan perkebunan Kab.Manggarai Barat

Source : Food Corps, Horticulture and Plantation Office of Manggarai Barat Regency

**Tabel**  
**Table** 5.3.4

**Luas Areal Dan Produksi Tanaman Perkebunan Kakao menurut Kecamatan di Kabupaten Manggarai Barat, 2018**  
**Cocoa Planting Area and Production of Estate by District in Manggarai Barat Regency, 2018**

Kecamatan Subdistrict	Belum Menghasilkan Not Yet Yielding (Ha)	Sudah Menghasilkan Yielding (Ha)	Tidak Menghasilkan (Rusak) Destroyed (Ha)	Jumlah Luas Areal Total Of Area (Ha)	Jumlah Produksi Total Of Production (Ton)
(1)	(2)	(3)	(4)	(5)	(6)
010 Komodo	10	68	14	92	21
011 Boleng	-	111	32	143	39
020 Sano Nggoang	42	140	22	204	49
021 Mbeliling	-	245	140	385	92
030 Lembor	-	136	135	271	39
031 Welak	9	176	102	287	84
032 Lembor Selatan	77	234	44	355	89
040 Kuwus	51	110	21	182	34
041 Ndosos	103	201	40	344	56
042 Kuwus Barat	60	180	39	279	56
050 Macang Pacar	12	80	30	122	28
051 Pacar	13	85	46	144	27
<b>Manggarai Barat</b>	<b>377</b>	<b>1 766</b>	<b>665</b>	<b>2 808</b>	<b>615</b>

Sumber : Dinas Tanaman Pangan, Hortikultura dan perkebunan Kab.Manggarai Barat  
Source : Food Corps, Horticulture and Plantation Office of Manggarai Barat Regency

**Tabel**  
**Table** 5.3.5

**Luas Areal Dan Produksi Tanaman Perkebunan Jambu Mete  
menurut Kecamatan di Kabupaten Manggarai Barat, 2018**  
*Chasen Plantingarea and Production of Estate by District in  
Manggarai Barat Regency, 2018*

Kecamatan Subdistrict	Belum Menghasilkan Not Yet Yielding (Ha)	Sudah Menghasilkan Yielding (Ha)	Tidak Menghasilkan (Rusak) Destroyed (Ha)	Jumlah Luas Areal Total Of Area (Ha)	Jumlah Produksi Total Of Production (Ton)
(1)	(2)	(3)	(4)	(5)	(6)
010 Komodo	44	309	76	429	54
011 Boleng	7	225	119	351	38
020 Sano Nggoang	60	604	154	818	143
021 Mbeliling	200	651	470	1 321	296
030 Lembor	18	482	672	1 172	100
031 Welak	-	-	197	197	-
032 Lembor Selatan	530	1 208	1 113	2 851	183
040 Kuwus	-	-	-	-	-
041 Ndosos	-	60	10	70	12
042 Kuwus Barat	-	4	1	5	-
050 Macang Pacar	3	273	13	289	46
051 Pacar	-	42	14	56	7
<b>Manggarai Barat</b>	<b>862</b>	<b>3 858</b>	<b>2 839</b>	<b>7 559</b>	<b>879</b>

Sumber : Dinas Tanaman Pangan, Hortikultura dan perkebunan Kab.Manggarai Barat

Source : Food Corps, Horticulture and Plantation Office of Manggarai Barat Regency



**Tabel 5.3.6** Luas Areal Dan Produksi Tanaman Perkebunan Kemiri menurut Kecamatan di Kabupaten Manggarai Barat, 2018  
**Table 5.3.6** *Cande Nut Planting area and Production of Estate by District in Manggarai Barat Regency, 2018*

Kecamatan Subdistrict	Belum Menghasilkan Not Yet Yielding (Ha)	Sudah Menghasilkan Yielding (Ha)	Tidak Menghasilkan (Rusak) Destroyed (Ha)	Jumlah Luas Areal Total Of Area (Ha)	Jumlah Produksi Total Of Production (Ton)
(1)	(2)	(3)	(4)	(5)	(6)
010 Komodo	15	48	10	73	22
011 Boleng	74	175	28	277	73
020 Sano Nggoang	220	877	117	1 214	357
021 Mbeliling	10	486	50	546	278
030 Lembor	-	544	154	698	138
031 Welak	-	490	167	657	146
032 Lembor Selatan	20	91	2	113	22
040 Kuwus	-	64	12	76	28
041 Ndosos	12	100	50	162	38
042 Kuwus Barat	2	58	28	88	26
050 Macang Pacar	-	159	80	239	114
051 Pacar	-	50	32	82	36
<b>Manggarai Barat</b>	<b>353</b>	<b>3 142</b>	<b>730</b>	<b>4 225</b>	<b>1 277</b>

Sumber : Dinas Tanaman Pangan, Hortikultura dan perkebunan Kab.Manggarai Barat  
 Source : Food Corps, Horticulture and Plantation Office of Manggarai Barat Regency

**Tabel**  
**Table** 5.3.7

**Luas Areal Dan Produksi Tanaman Perkebunan Kapuk menurut Kecamatan di Kabupaten Manggarai Barat, 2018**  
**Kapok Planting area and Production of Estate by District in Manggarai Barat Regency, 2018**

Kecamatan Subdistrict	Belum Menghasilkan Not Yet Yielding (Ha)	Sudah Menghasilkan Yielding (Ha)	Tidak Menghasilkan (Rusak) Destroyed (Ha)	Jumlah Luas Areal Total Of Area (Ha)	Jumlah Produksi Total Of Production (Ton)
(1)	(2)	(3)	(4)	(5)	(6)
010 Komodo	6	14	47	67	5
011 Boleng	-	41	4	45	9
020 Sano Nggoang	-	25	87	112	10
021 Mbeliling	15	45	120	180	8
030 Lembor	-	34	166	200	7
031 Welak	1	8	4	13	2
032 Lembor Selatan	10	49	152	211	11
040 Kuwus	-	22	1	23	5
041 Ndosos	-	35	66	101	10
042 Kuwus Barat	-	10	13	23	2
050 Macang Pacar	-	4	6	10	1
051 Pacar	-	5	2	7	1
<b>Manggarai Barat</b>	<b>32</b>	<b>292</b>	<b>668</b>	<b>992</b>	<b>70</b>

Sumber : Dinas Tanaman Pangan, Hortikultura dan perkebunan Kab.Manggarai Barat

Source : Food Corps, Horticulture and Plantation Office of Manggarai Barat Regency

**Tabel**  
**Table** 5.3.8

**Luas Areal Dan Produksi Tanaman Perkebunan Pinang menurut Kecamatan di Kabupaten Manggarai Barat, 2018**  
**Areca Nut Planting area and Production of Estate by District in Manggarai Barat Regency, 2018**

Kecamatan Subdistrict	Belum Menghasilkan Not Yet Yielding (Ha)	Sudah Menghasilkan Yielding (Ha)	Tidak Menghasilkan (Rusak) Destroyed (Ha)	Jumlah Luas Areal Total Of Area (Ha)	Jumlah Produksi Total Of Production (Ton)
(1)	(2)	(3)	(4)	(5)	(6)
010 Komodo	6	15	3	24	4
011 Boleng	5	7	4	16	2
020 Sano Nggoang	28	41	19	88	13
021 Mbeliling	7	22	54	83	6
030 Lembor	10	19	4	33	5
031 Welak	2	5	1	8	1
032 Lembor Selatan	12	16	2	30	4
040 Kuwus	-	9	-	9	3
041 Ndosos	4	14	36	54	4
042 Kuwus Barat	5	8	6	19	3
050 Macang Pacar	-	8	-	8	3
051 Pacar	1	9	-	10	3
<b>Manggarai Barat</b>	<b>80</b>	<b>173</b>	<b>129</b>	<b>382</b>	<b>50</b>

Sumber : Dinas Tanaman Pangan, Hortikultura dan perkebunan Kab.Manggarai Barat

Source : Food Corps, Horticulture and Plantation Office of Manggarai Barat Regency

**Tabel 5.3.9** Luas Areal Dan Produksi Tanaman Perkebunan Vanili menurut Kecamatan di Kabupaten Manggarai Barat, 2018  
**Table 5.3.9** *Vanilla Planting area and Production of Estate by District in Manggarai Barat Regency, 2018*

Kecamatan Subdistrict	Belum Menghasilkan Not Yet Yielding (Ha)	Sudah Menghasilkan Yielding (Ha)	Tidak Menghasilkan (Rusak) Destroyed (Ha)	Jumlah Luas Areal Total Of Area (Ha)	Jumlah Produksi Total Of Production (Ton)
(1)	(2)	(3)	(4)	(5)	(6)
010 Komodo	-	7	7	14	3
011 Bolong	8	10	1	19	5
020 Sano Nggoang	23	15	-	38	4
021 Mbeliling	53	22	12	87	11
030 Lembor	4	13	1	18	3
031 Welak	11	8	1	20	2
032 Lembor Selatan	4	8	-	12	4
040 Kuwus	23	7	-	30	2
041 Ndosos	19	23	6	48	6
042 Kuwus Barat	30	12	6	48	3
050 Macang Pacar	6	18	-	24	6
051 Pacar	20	17	-	37	3
<b>Manggarai Barat</b>	<b>201</b>	<b>160</b>	<b>34</b>	<b>395</b>	<b>51</b>

Sumber : Dinas Tanaman Pangan, Hortikultura dan perkebunan Kab.Manggarai Barat

Source : Food Corps, Horticulture and Plantation Office of Manggarai Barat Regency

**5.4 PETERNAKAN/LIVESTOCK**

**Tabel 5.4.1** **Populasi Ternak Menurut Kecamatan dan Jenis Ternak di Kabupaten Manggarai Barat, 2018**  
**Table 5.4.1** **Livestock Population by Subdistrict and Kind of Livestock in Manggarai Barat Regency, 2018**

Kecamatan Subdistrict	Sapi Perah Dairy Cattle	Sapi Potong Beef Cattle	Kerbau Buffalo	Kuda Horse	Kambing Goat	Domba Sheep	Babi Pig
(1)	(2)	(3)	(4)	(5)	(6)	(7)	(8)
010 Komodo	0	317	1 116	1	521	0	2 885
011 Boleng	0	623	1 018	0	147	0	2 562
020 Sano Nggoang	0	2 398	1 101	19	455	0	6 033
021 Mbeliling	0	3 168	3 514	63	1 500	0	5 100
030 Lembor	0	1 951	1 432	12	335	0	1 628
031 Welak	0	271	889	0	37	0	2 302
032 Lembor Selatan	0	5 086	3 224	19	2 552	0	8 295
040 Kuwus	0	399	2 003	116	402	0	1 721
041 Ndosu	0	478	1 530	7	301	0	1 054
042 Kuwus Barat	0	216	761	8	522	0	3 951
050 Macang Pacar	0	109	283	0	13	0	746
051 Pacar	0	58	225	1	60	0	998
<b>Manggarai Barat</b>	<b>0</b>	<b>15 074</b>	<b>17 096</b>	<b>246</b>	<b>6 845</b>	<b>0</b>	<b>37 275</b>

Sumber : Dinas Peternakan dan Kesehatan Hewan Kabupaten Manggarai Barat

Source : Animal Husbandary Service of Manggarai Barat Regency

**Tabel 5.4.2** **Populasi Unggas Menurut Kecamatan dan Jenis Unggas di Kabupaten Manggarai Barat, 2018**  
**Poultry Population by Subdistrict and Kind of Poultry in Manggarai Barat Regency, 2018**

Kecamatan Subdistrict	Ayam Kampung Native Chicken	Ayam Petelur Layer	Ayam Pedaging Broiler	Itik/Itik Manila Duck/Muscovy Duck	Bebek Duck
(1)	(2)	(3)	(4)	(5)	(6)
010 Komodo	9 311	-	116 000	97	0
011 Boleng	11 130	-	-	-	0
020 Sano Nggoang	7 200	-	-	-	4
021 Mbeliling	9 911	-	-	-	0
030 Lembor	5 640	-	-	60	65
031 Welak	3 672	-	-	15	32
032 Lembor Selatan	49 432	-	-	41	574
040 Kuwus	2 615	-	-	-	99
041 Ndos0	5 488	-	-	-	137
042 Kuwus Barat	7 010	-	-	-	0
050 Macang Pacar	1 783	-	-	-	0
051 Pacar	1 955	-	-	17	0
<b>Manggarai Barat</b>	<b>115 147</b>	<b>-</b>	<b>116 000</b>	<b>230</b>	<b>911</b>

Sumber : Dinas Peternakan dan Kesehatan Hewan Kabupaten Manggarai Barat

Source : Animal Husbandary Service of Manggarai Barat Regency

**Tabel 5.4.3** Jumlah Ternak yang Dipotong Menurut Jenis Ternak di Kabupaten Manggarai Barat, 2018  
**Table 5.4.3** *Livestock Slaughtered by Kind of Livestock in Manggarai Barat Regency, 2018*

Ternak Livestocks	Status Pemotongan	Jantan Male	Betina Female	Jumlah Total
(1)	(2)	(3)	(4)	(5)
1 Sapi/Cow	Dengan Izin/Licensed	1 166	138	1 304
	Tanpa Izin/Not Licensed	-	-	-
	Jumlah/Total	1 166	138	1 304
2 Kerbau/Buffalo	Dengan Izin/Licensed	67	11	78
	Tanpa Izin/Not Licensed	-	-	-
	Jumlah/Total	67	11	78
3 Kuda/Horse	Dengan Izin/Licensed	-	-	-
	Tanpa Izin/Not Licensed	-	-	-
	Jumlah/Total	-	-	-
4 Kambing/Goat	Dengan Izin/Licensed	200	-	200
	Tanpa Izin/Not Licensed	-	-	-
	Jumlah/Total	-	-	-
5 Babi/Pig	Dengan Izin/Licensed	1 995	-	1 995
	Tanpa Izin/Not Licensed	-	-	-
	Jumlah/Total	1 995	-	1 995

Sumber : Dinas Peternakan dan Kesehatan Hewan Kabupaten Manggarai Barat

Source : Animal Husbandary Service of Manggarai Barat Regency

**Tabel 5.4.4** Banyaknya Ternak Keluar Daerah Menurut Jenis Ternak di Kabupaten Manggarai Barat, 2017-2018  
**Table 5.4.4** *Number of Livestock Exports by Kind of Livestock in Manggarai Barat Regency, 2017-2018*

Ternak Livestocks	Pengeluaran/Antar Pulau Livestock Exports	
	2017	2018
(1)	(2)	(3)
Sapi/Cow	781	910
Kerbau/Buffalo	1 099	832
Kuda/Horse	27	57
Kambing/Goat	52	73
Domba/Sheep	-	-
Babi/Pig	565	606
Ayam/Chicken	-	-
Itik/Duck	-	-
Burung/Bird	-	-
1. Kulit/Skin (Lembar)		
• Sapi/Cow	-	-
• Kerbau/Buffalo	-	-
• Kambing/Goat	-	-

Sumber : Dinas Peternakan dan Kesehatan Hewan Kabupaten Manggarai Barat

Source : *Animal Husbandary Service of Manggarai Barat Regency*



**5.5 PERIKANAN/FISHERY**

**Tabel 5.5.1** Banyaknya Nelayan dan Petani Ikan menurut Kecamatan di Kabupaten Manggarai Barat, 2018  
**Table 5.5.1** *Number of Fisherman and Fish Farmer by District in Manggarai Barat Regency, 2018*

Kecamatan District	Nelayan Penuh Fisherman	Nelayan Sambilan Part Time Fisherman	Petani Ikan Fish Farmer	Petani Rumput Laut Seaweed Farmer	Jumlah Total
(1)	(2)	(3)	(4)	(5)	(6)
010 Komodo	6 970	2 010	4	-	8 984
011 Bolong	758	349	10	-	1 117
020 Sano Nggoang	-	-	130	-	130
021 Mbeliling	-	-	20	-	20
030 Lembor	-	-	-	-	-
031 Welak	-	-	147	-	147
032 Lembor Selatan	435	50	-	-	485
040 Kuwus	-	-	-	-	-
041 Ndosos	-	-	50	-	50
042 Kuwus Barat	-	-	-	-	-
050 Macang Pacar	398	185	12	-	595
051 Pacar	-	-	-	-	-
<b>Manggarai Barat</b>	<b>8 561</b>	<b>2 594</b>	<b>373</b>	<b>-</b>	<b>11 528</b>

Sumber : Dinas Ketahanan Pangan dan Perikanan Kabupaten Manggarai Barat

Source : Food and Fishery Service of Manggarai Barat Regency

**Banyaknya Kelompok Nelayan, Petani Ikan, Petani Rumput Laut, dan Wanita Nelayan menurut Kecamatan di Kabupaten**

**Tabel 5.5.2 Manggarai Barat, 2018**  
**Table Number of Fisherman, Fish Farmer, Seaweed Farmer Group by District in Manggarai Barat Regency, 2018**

Kecamatan District	Nelayan Penuh Fisherman	Petani Ikan Fish Farmer	Petani Rumput Laut Seaweed Farmer	Wanita Nelayan	Jumlah Total
(1)	(2)	(3)	(4)	(4)	(5)
010 Komodo	26	1	0	-	27
011 Boleng	27	1,00	0	-	28
020 Sano Nggoang	-	8	-	-	8
021 Mbeliling	-	0	-	-	0
030 Lembor	2	0	-	-	2
031 Welak	0	10	-	-	10
032 Lembor Selatan	56	0	-	-	56
040 Kuwus	0	0	-	-	0
041 Ndosso	0	2,00	-	-	2
042 Kuwus Barat	-	0	-	-	0
050 Macang Pacar	1,00	1	-	-	2
051 Pacar	0	0	0	-	0
<b>Manggarai Barat</b>	<b>112</b>	<b>23</b>	<b>0</b>	<b>-</b>	<b>135</b>

Sumber : Dinas Ketahanan Pangan dan Perikanan Kabupaten Manggarai Barat

Source : Food and Fishery Service of Manggarai Barat Regency

**Banyaknya Anggota Kelompok Nelayan, Petani Ikan, Petani Rumpuk Laut, dan Wanita Nelayan menurut Kecamatan di**

**Tabel 5.5.3 Kabupaten Manggarai Barat, 2018**  
**Table Number of Fisherman, Fish Farmer, Seaweed Farmer Group Member by District in Manggarai Barat Regency, 2018**

Kecamatan District	Nelayan Penuh Fisherman	Petani Ikan Fish Farmer	Petani Rumpuk Laut Seaweed Farmer	Wanita Nelayan	Jumlah Total
(1)	(2)	(3)	(4)	(4)	(5)
010 Komodo	390	1	-	-	391
011 Boleng	270	1	-	-	271
020 Sano Nggoang	-	8	-	-	8
021 Mbeliling	-	-	-	-	-
030 Lembor	16	-	-	-	16
031 Welak	-	10	-	-	10
032 Lembor Selatan	840	-	-	-	840
040 Kuwus	-	-	-	-	-
041 Ndosu	-	2	-	-	2
042 Kuwus Barat	-	-	-	-	-
050 Macang Pacar	7	1	-	-	8
051 Pacar	-	-	-	-	-
<b>Manggarai Barat</b>	<b>1 523</b>	<b>23</b>	<b>-</b>	<b>-</b>	<b>1 546</b>

Sumber : Dinas Ketahanan Pangan dan Perikanan Kabupaten Manggarai Barat

Source : Food and Fishery Service of Manggarai Barat Regency

**Tabel 5.5.4** Banyaknya Alat Penangkap Ikan menurut Jenis Alat Tangkap dan Kecamatan di Kabupaten Manggarai Barat, 2018  
**Number of Fishing Equipment by Kind of Fishing Equipment and District in Manggarai Barat Regency, 2018**

Kecamatan Subdistrict	Bagan Perahu	Pancing Fishing Rod	Pukat Cincin Purse Seine	Bubu Fish Trap	Jaring Insang Gill Net	Sero Set Net	Rawai Longline	Lainnya Others
(1)	(2)	(3)	(4)	(5)	(6)	(7)	(8)	(8)
010 Komodo	417	877	6	50	290	8	3	88
011 Boleng	64	309	11	20	248	1	-	73
020 Sano Nggoang	-	-	-	-	-	-	-	-
021 Mbeliling	-	-	-	-	-	-	-	-
030 Lembor	-	-	-	-	-	-	-	-
031 Welak	-	-	-	-	-	-	-	-
032 Lembor Selatan	-	126	17	-	240	-	4	-
040 Kuwus	-	-	-	-	-	-	-	-
041 Ndosu	-	-	-	-	-	-	-	-
042 Kuwus Barat	-	-	-	-	-	-	-	-
050 Macang Pacar	188	124	-	5	316	-	1	-
051 Pacar	-	-	-	-	-	-	-	-
<b>Manggarai Barat</b>	<b>669</b>	<b>1 436</b>	<b>34</b>	<b>75</b>	<b>1 094</b>	<b>9</b>	<b>8</b>	<b>161</b>

Sumber : Dinas Ketahanan Pangan dan Perikanan Kabupaten Manggarai Barat

Source : Food and Fishery Service of Manggarai Barat Regency

**Tabel**  
**Table** 5.5.5

**Jumlah Perahu/Kapal Menurut Kecamatan dan Jenis Kapal di Kabupaten Manggarai Barat, 2018**  
**Number of Fishing Boats by Subdistrict and Type of Boat in Manggarai Barat Regency, 2018**

Kecamatan Subdistrict	Perahu Tanpa Motor Nonpowered Boat	Perahu Motor Tempel Outboard Motorboat	Kapal Motor Inboard Motorboat	Jumlah Total
(1)	(2)	(3)	(4)	(4)
010 Komodo	526	277	813	1 616
011 Boleng	226	31	226	483
020 Sano Nggoang	-	-	-	-
021 Mbeliling	-	-	-	-
030 Lembor	-	-	-	-
031 Welak	-	-	-	-
032 Lembor Selatan	41	95	114	250
040 Kuwus	-	-	-	-
041 Ndoso	-	-	-	-
042 Kuwus Barat	-	-	-	-
050 Macang Pacar	173	3	468	644
051 Pacar	-	-	-	-
<b>Manggarai Barat</b>	<b>966</b>	<b>406</b>	<b>1 621</b>	<b>2 993</b>

Sumber : Dinas Ketahanan Pangan dan Perikanan Kabupaten Manggarai Barat

Source : Food and Fishery Service of Manggarai Barat Regency

**Tabel 5.5.6** **Produksi Perikanan Laut dan Darat menurut Kecamatan di Kabupaten Manggarai Barat (Ton), 2018**  
**Table 5.5.6** **Sea and Land Fish Production by District in Manggarai Barat Regency (Ton), 2018**

Kecamatan Subdistrict	Perikanan Laut Sea Fishery		Perikanan Darat Land Fishery
	Ikan Segar Fresh Fish	Nener (000 ekor) Fish Farmer	
(1)	(2)	(3)	(4)
010 Komodo	26 310,23	-	0,129
011 Boleng	14 506,65	-	-
020 Sano Nggoang	-	-	2
021 Mbeliling	-	-	0,474
030 Lembor	-	-	-
031 Welak	-	-	8
032 Lembor Selatan	8 295,65	-	-
040 Kuwus	-	-	-
041 Ndosu	-	-	0,720
042 Kuwus Barat	-	-	-
050 Macang Pacar	2 655,29	-	-
051 Pacar	-	-	-
<b>Manggarai Barat</b>	<b>51 767,82</b>	<b>-</b>	<b>10</b>

Sumber : Dinas Ketahanan Pangan dan Perikanan Kabupaten Manggarai Barat

Source : Food and Fishery Service of Manggarai Barat Regency

**Tabel 5.5.7** **Produksi Ikan Pelagis Utama yang Bernilai Ekonomis Penting menurut Jenis Ikan di Kabupaten Manggarai Barat, 2018**  
**Table** **Production of Primary Pelagic Fish that have Important Economic Value by Kind of Fish in Manggarai Barat Regency, 2018**

	Jenis Ikan Kind of Fish	Produksi (Ton) Production (Ton)
	(1)	(2)
1	Kembung/ <i>Short-bodied Macarel</i>	4 842,817
2	Tembang/ <i>Fringescale Sardinella</i>	8 177,778
3	Layang/ <i>Slader Scad</i>	6 306,512
4	Tongkol/ <i>Frigate Tuna</i>	9 891,250
5	Cakalang/ <i>Skipjack Tuna</i>	6 764,970
6	Tenggiri/ <i>Narrow-barred Spanish Macarel</i>	1 324,800
7	Tuna/ <i>Tuna</i>	17,59
8	Teri/ <i>Anchovies</i>	104,62
9	Selar/ <i>Scad</i>	1 016,120
10	Julung-julung/ <i>Garfish and Halfbeaks</i>	1 103,210

Sumber : Dinas Ketahanan Pangan dan Perikanan Kabupaten Manggarai Barat

Source : Food and Fishery Service of Manggarai Barat Regency

**Tabel 5.5.8** **Produksi Ikan Demersal yang Bernilai Ekonomis Penting menurut Jenis Ikan di Kabupaten Manggarai Barat, 2018**  
**Table 5.5.8** **Production of Demersal Fish that have Important Economic Value by Kind of Fish in Manggarai Barat Regency, 2018**

Jenis Ikan <i>Kind of Fish</i>	Produksi (Ton) <i>Production(Ton)</i>
(1)	(2)
1 Kerapu/ <i>Groupers</i>	240 390,00
2 Ekor Kuning/ <i>Redbelly Yellowtail Fusilier</i>	164,14
3 Kuwe (Bengkolo)/ <i>Bigeyes Trevally</i>	4 353,895
4 Lencam (Katamba)/ <i>Emperors</i>	3 758,230
5 Kakap/ <i>Snappers</i>	948,17

Sumber : Dinas Ketahanan Pangan dan Perikanan Kabupaten Manggarai Barat

Source : Food and Fishery Service of Manggarai Barat Regency



**Tabel 5.5.9** **Produksi Kelompok Non Ikan yang Bernilai Ekonomis Penting menurut Jenis Ikan di Kabupaten Manggarai Barat, 2018**  
**Table 5.5.9** **Production of Non Fish that have Important Economic Value by Kind of Fish in Manggarai Barat Regency, 2018**

	Jenis Ikan <i>Kind of Fish</i>	Produksi (Ton) <i>Production(Ton)</i>
	(1)	(2)
1	Cumi-cumi/ <i>Squids</i>	40,08
2	Gurita/ <i>Octopus</i>	1 131,310
3	Kepiting/Rajungan/ <i>Mangrove Crab/Swimming Crab</i>	11,18
4	Udang Barong / <i>Lobsters</i>	34 940,00

Sumber : Dinas Ketahanan Pangan dan Perikanan Kabupaten Manggarai Barat

Source : *Food and Fishery Service of Manggarai Barat Regency*

## 5.6 KEHUTANAN/FORESTY

Luas Kawasan Hutan menurut Fungsi Hutan di Kabupaten  
Manggarai Barat, 2018

**Tabel** 5.6.1 **Forest Area by its Function in Manggarai Barat Regency, 2018**

Jenis Fungsi Hutan <i>Kind of Forest Functions</i>	Luas <i>Total Area</i> (Ha)
(1)	(2)
1 Kawasan Suaka Alam dan Pelestarian Alam	
a. Hutan Cagar Alam <sup>2)</sup>	1 484,84
b. Suaka Margasatwa <sup>1)</sup>	-
2 Kawasan Pelestarian Alam	-
a. Taman Nasional <sup>1)</sup>	173 300,00
b. Taman Wisata Alam	-
c. Taman Hutan Raya	-
2 Hutan Lindung <sup>3)</sup>	37 036,34
3 Hutan Produksi Terbatas <sup>3)</sup>	-
4 Hutan Produksi <sup>3)</sup>	38 539,37
5 Hutan Produksi yang Dapat Dikonversi <sup>3)</sup>	-
6 Hutan Kota <sup>3)</sup>	5,00
7 Hutan Lainnya <sup>3)</sup>	-
<b>Manggarai Barat</b>	<b>250 365,6</b>

Sumber : 1) Balai Taman Nasional Komodo  
2) Balai KSDA  
3) Sub Dinas Kehutanan Kabupaten Manggarai Barat

Source : 1) Komodo National Park Office  
2) Nature Conservation Agency  
3) Sub Forestry Service of Manggarai Barat Regency

**Produksi Kayu Olahan menurut Bulan di Kabupaten Manggarai Barat, 2018**  
**5.6.2** *Processed Wood Production by District in Manggarai Barat Regency, 2018*

<b>Bulan/Month</b>	<b>Rimba Campuran (m3)</b>	<b>Jati Olahan (m3)</b>	<b>Kayu Kelapa (m3)</b>	<b>Mahoni/Se ngon/Jabon /Gmelina (m3)</b>	<b>Kayu Kemiri/Kapuk (m3)</b>	<b>Jumlah</b>
(1)	(2)	(3)	(4)	(5)	(6)	(7)
Januari/January	13,64	74,45	-	23,34	17,47	128,90
Februari/February	10,16	33,56	-	9,70	17,51	70,93
Maret/March	-	545,61	-	-	-	545,61
April/April	84,71	545,61	-	218,10	65,80	914,22
Mei/May	37,37	237,50	-	41,54	5,40	321,81
Juni/June	12,55	133,04	-	108,20	-	253,79
Juli/July	28,70	177,27	-	43,80	-	249,77
Agustus/August	21,27	184,86	-	30,74	14,00	250,87
September/September	20,86	158,07	-	66,69	11,06	256,68
Oktober/October	22,37	141,93	-	73,93	-	238,23
November/November	15,51	130,57	-	45,93	1,35	193,36
Desember/December	14,69	97,01	-	46,34	2,55	160,59
<b>Jumlah/Total</b>	<b>281,83</b>	<b>2 459,48</b>	<b>-</b>	<b>708,31</b>	<b>135,14</b>	<b>3 584,76</b>

Sumber : UPT KPHP Kabupaten Manggarai Barat  
 Source : Sub Forestry Service of Manggarai Barat Regency

# LISTRIK DI MANGGARAI BARAT 2018

Produksi Listrik  
**50 378 275** kWh

Listrik Terjual  
**44 798 074** kWh

Jumlah Pelanggan  
**19 674** Pelanggan





**PENJELASAN TEKNIS**

**TECHNICAL NOTES**

- |   |   |
|---|---|
| <p>1. Perusahaan/usaha industri adalah unit usaha yang melakukan kegiatan ekonomi yang bertujuan untuk menghasilkan barang atau jasa, terletak pada suatu lokasi tertentu dan mempunyai catatan administrasi tersendiri mengenai produksi dan struktur biaya serta ada seorang atau lebih yang bertanggung jawab atas usaha tersebut.</p> | <p>1. <i>A manufacturing establishment is defined as a production unit engaged in economic activity, producing goods and services, located in a certain location, keeping a business record concerning the production and cost structure, and having a person or more that are responsible to those activities.</i></p> |
| <p>2. Industri pengolahan dikelompokkan dalam 4 golongan, yakni industri besar (100 orang pekerja atau lebih), industri sedang / menengah (20-99 pekerja), industri kecil (5-19 pekerja) dan industri mikro (1-4 pekerja).</p>  | <p>2. <i>Manufacturing industries are categorized into 4 groups: large scale manufacturing (100 employees or more), medium scale manufacturing (20-99 employees), small scale manufacturing (5-19 employees), and micro scale manufacturing (1-4 employees).</i></p>  |
| <p>3. Pertambangan adalah suatu kegiatan pengambilan endapan bahan galian berharga dan bernilai ekonomis dari dalam kulit bumi, di bawah permukaan bumi, dan di bawah permukaan air.</p>  | <p>3. <i>Mining is an activity in taking valued quarrying material from within the earth layer, under the earth surface and under water level.</i></p>  |
| <p>4. Perusahaan Listrik Negara (PLN) adalah perusahaan umum milik Negara yang mempunyai aktivitas kegiatan pembangkitan, transmisi dan distribusi tenaga listrik.</p>  | <p>4. <i>State electricity company (PLN) is a state owned company that has activities for electricity production, transmission and distribution.</i></p>  |
| <p>5. Perusahaan air bersih adalah</p>  | <p>5. <i>The water supply company</i></p>   |

## INDUSTRY, MINING, ENERGY, AND CONSTRUCTION

perusahaan yang kegiatannya menampung, menjernihkan, dan menyalurkan air bersih dari terminal air melalui saluran air, pipa atau mobil tangki kepada rumah tangga, perusahaan industri atau lainnya.

*(PDAM) is a company with several activities such as collecting, purifying, and distributing water to household, industries and other users.*

**ULASAN**

Pada tahun 2018 jumlah pekerja terbanyak pada industri hasil pertanian dan kehutanan.

Jumlah pelanggan listrik di Manggarai Barat pada tahun 2018 sebanyak 19 674 pelanggan

**DESCRIPTION**

*In 2018, agricultural and forestry industry had the largest number of worker*

*Number of Electricity Customers of Manggarai Barat Regencyin 2019 as such as 19 674 customers.*

<https://manggarai Barat.kab.bps.go.id>



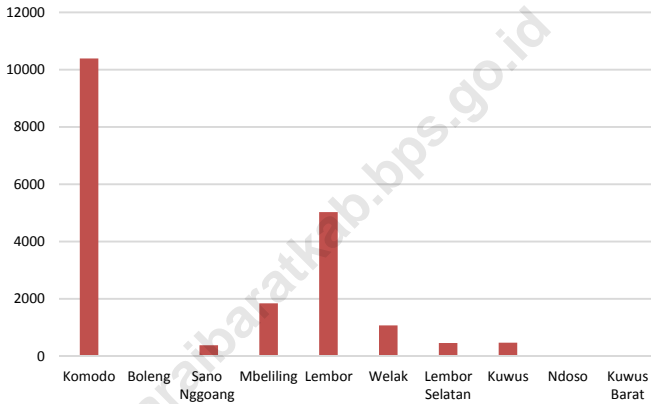


**Gambar**  
**Figure**

6.1

**Banyaknya Pelanggan Listrik menurut Kecamatan di Kabupaten Manggarai Barat, 2018**

**Number of Electricity Customers by Districts in Manggarai Barat Regency, 2018**



Sumber : PT. PLN Ranting Labuan Bajo  
Source : PT. PLN, Labuan Bajo Branch Office



**6.1 INDUSTRI/INDUSTRY**

**Tabel 6.1.1** Jumlah Sentra Usaha, Unit Usaha, dan Tenaga Kerja menurut Jenis Industri di Kabupaten Manggarai Barat, 2018  
**Table 6.1.1** *Number of Industrial Centers, Unit, and Labor by Kind of Industry in Manggarai Barat Regency, 2018*

Klasifikasi Industri <i>Industrial Classification</i>	Jumlah Sentra <i>Number of Center</i>	Unit Usaha <i>Bussiness Unit</i>			Tenaga Kerja <i>Labor</i>		
		Sentra Center	Non Sentra Non Center	Jumlah Total	Sentra Center	Non Sentra Non Center	Jumlah Total
(1)	(2)	(3)	(4)	(5)	(6)	(7)	(8)
1 Industri Aneka <i>Multifarious Industry</i>	9	120	48	168	147	92	239
2 Industri Kimia <i>Chemical industry</i>	0	0	73	73	0	131	131
3 Industri Logam, Mesin, dan Elektronika <i>Metal, Machine, and Electronics Industry</i>	0	0	71	71	0	129	138
4 Industri Hasil Pertanian dan Kehutanan <i>Agricultural and Forestry Product Industry</i>	33	256	500	756	475	965	1 440
<b>Jumlah Total</b>	<b>42</b>	<b>376</b>	<b>692</b>	<b>1 068</b>	<b>622</b>	<b>1 317</b>	<b>1 948</b>

Sumber: : Dinas Perdagangan, Perindustrian, Koperasi dan UKM Kabupaten Manggarai Barat

Source: : *Industry, Commerce, Cooperative Service of of Manggarai Barat Regency*

**Tabel 6.1.2** Jumlah Sentra Usaha, Unit Usaha, dan Tenaga Kerja menurut Jenis Industri Aneka di Kabupaten Manggarai Barat, 2018  
**Table 6.1.2** Number of Industrial Centers, Unit, and Labor by Kind of Multifarious Industry in Manggarai Barat Regency, 2018

	Jenis Industri Aneka Kind of Multifarious Industry	Jumlah Sentra Number of Center	Unit Usaha Business Unit			Tenaga Kerja Labor		Jumlah Total
			Sentra Center	Non Sentra Non Center	Jumlah Total	Sentra Center	Non Sentra Non Center	
	(1)	(2)	(3)	(4)	(5)	(6)	(7)	(8)
1	Pencelupan Benang <i>Dyeing Yarn</i>	3	3	0	3	30	0	30
2	Pertununan Gedogan <i>Weaving</i>	6	117	26	143	117	26	143
3	Pakaian Jadi Lainnya dari Tekstil dan Kulit <i>Another Apparel from Textile and</i>	0	0	0	0	0	0	0
4	Pakaian jadi dari tekstil <i>Apparel from Textile</i>	0	0	10	10	0	36	36
5	Barang keperluan kaki dari kulit <i>Footware from Leather</i>	0	0	0	0	0	0	0
6	Industri musik tradisional <i>Traditional Music Industry</i>	0	0	0	0	0	0	0
7	Salon kecantikan <i>Beauty Saloon</i>	0	0	12	12	0	30	30
8	Rekaman suara <i>Voice Recording</i>	0	0	0	0	0	0	0

: Dinas Perdagangan,  
Perindustrian, Koperasi dan UKM

Sumber: : Dinas Perindustrian, Perdagangan, Koperasi, dan UKM Kabupaten Manggarai Barat

Source: : Industry, Commerce, Cooperative Service of Manggarai Barat Regency

Lanjutan Tabel/Continued Table 6.1.2

Jenis Industri Aneka <i>Kind of Multifarious Industry</i>	Jumlah Sentra <i>Number of Center</i>	Unit Usaha <i>Business Unit</i>			Tenaga Kerja <i>Labor</i>		
		Sentra <i>Center</i>	Non Sentra <i>Non Center</i>	Jumlah <i>Total</i>	Sentra <i>Center</i>	Non Sentra <i>Non Center</i>	Jumlah <i>Total</i>
		(3)	(4)	(5)	(6)	(7)	(8)
(1)	(2)	(3)	(4)	(5)	(6)	(7)	(8)
9 Tukang emas <i>Goldsmith</i>	0	0	0	0	0	0	0
10 Barang dari karet untuk keperluan RT(Madu Alam)	0	0	0	0	0	0	0
<b>Jumlah <i>Total</i></b>	<b>9</b>	<b>120</b>	<b>48</b>	<b>168</b>	<b>147</b>	<b>92</b>	<b>239</b>

Sumber: : Dinas Perindustrian, Perdagangan, Koperasi, dan UKM Kabupaten Manggarai Barat

Source: : Industry, Commerce, Cooperative Service of Manggarai Barat Regency

**Tabel 6.1.3** Jumlah Sentra Usaha, Unit Usaha, dan Tenaga Kerja menurut Jenis Industri Kimia di Kabupaten Manggarai Barat, 2018  
**Table 6.1.3** Number of Industrial Centers, Unit, and Labor by Kind of Chemical Industry in Manggarai Barat Regency, 2018

Jenis Industri Kimia <i>Kind of Chemical Industry</i>	Jumlah Sentra <i>Number of Center</i>	Unit Usaha <i>Business Unit</i>			Tenaga Kerja <i>Labor</i>		
		Sentra <i>Center</i>	Non Sentra <i>Non Center</i>	Jumlah <i>Total</i>	Sentra <i>Center</i>	Non Sentra <i>Non Center</i>	Jumlah <i>Total</i>
(1)	(2)	(3)	(4)	(5)	(6)	(7)	(8)
1 Vulkanisir Ban <i>Retrad Tires</i>	-	-	2	2	-	3	3
2 Barang dari semen (Bata dan batako) <i>Cement Brick</i>	-	-	10	10	-	41	41
3 Genteng <i>Roof Tile</i>	-	-	-	-	-	-	-
4 Barang dari tanah liat <i>Goods made of Clay</i>	-	-	23	23	-	30	30
5 Cetak Foto warna/Foto Pas <i>Foto Print</i>	-	-	8	8	-	16	16
6 Sablon <i>Screen Printing</i>	-	-	5	5	-	10	10
7 Garam Rakyat Yodium <i>Traditional Iodized Salt</i>	-	-	-	-	-	-	-
8 Pres, Tambal Ban <i>Tire Repairs</i>	-	-	25	25	-	31	31
<b>Jumlah <i>Total</i></b>	<b>0</b>	<b>0</b>	<b>73</b>	<b>73</b>	<b>0</b>	<b>131</b>	<b>131</b>

Sumber: : Dinas Perdagangan, Perindustrian, Koperasi dan UKM Kabupaten Manggarai Barat

Source: : *Industry, Commerce, Cooperative Service of of Manggarai Barat Regency*

**Jumlah Sentra Usaha, Unit Usaha, dan Tenaga Kerja menurut Jenis Industri Logam, Mesin, dan Elektronik di Kabupaten Manggarai Barat, 2018**

**Tabel 6.1.4**  
**Table** *Number of Industrial Centers, Unit, and Labor by Kind of Metal, Machine, and Electronics Industry in Manggarai Barat Regency, 2018*

Jenis Industri Logam, Mesin, dan Elektronik <i>Kind of Metal, Machine, and Electronics Industry</i>	Jumlah Sentra <i>Number of Center</i>	Unit Usaha <i>Business Unit</i>			Tenaga Kerja <i>Labor</i>		
		Sentra Center	Non Sentra Non Center	Jumlah Total	Sentra Center	Non Sentra Non Center	Jumlah Total
(1)	(2)	(3)	(4)	(5)	(6)	(7)	(8)
1 Barang Logam Siap Pasang untuk Bangunan	-	-	-	-	-	-	-
2 Alat Pertanian, Pertukangan, dan Pemotong	-	-	13	13	-	32	41
3 Perabot RT dan Kantor dari Logam <i>Metal Furniture</i>	-	-	3	3	-	6	6
4 Alat Dapur dari Alumunium <i>Alumunium Kitchenware</i>	-	-	4	4	-	8	8
5 Karoseri/Bak Truk <i>Autobody Manufacture</i>	-	-	-	-	-	-	-
6 Jasa bengkel roda 2 dan 4 <i>Automotive Workshop</i>	-	-	43	43	-	71	71
7 Reparasi arloji <i>Watches Reparation</i>	-	-	3	3	-	3	3
8 Service Dinamo <i>Dynamo Reparations</i>	-	-	5	5	-	9	9
<b>Jumlah Total</b>	<b>0</b>	<b>0</b>	<b>71</b>	<b>71</b>	<b>0</b>	<b>129</b>	<b>138</b>

Sumber: : Dinas Perdagangan, Perindustrian, Koperasi dan UKM Kabupaten Manggarai Barat

Source: : *Industry, Commerce, Cooperative Service of of Manggarai Barat Regency*



**Jumlah Sentra Usaha, Unit Usaha, dan Tenaga Kerja menurut  
Jenis Industri Hasil Pertanian dan Kehutanan di Kabupaten**

**Tabel 6.1.5** Manggarai Barat, 2018  
**Table** *Number of Industrial Centers, Unit, and Labor by Kind of  
Agricultural and Forestry Product Industry in  
Manggarai Barat Regency, 2018*

Jenis Industri Hasil Pertanian dan Kehutanan <i>Kind of Agricultural and Forestry Product Industry</i>	Jumlah Sentra Number of Center	Unit Usaha <i>Business Unit</i>			Tenaga Kerja <i>Labor</i>		
		Sentra Center	Non Sentra Non Center	Jumlah Total	Sentra Center	Non Sentra Non Center	Jumlah Total
(1)	(2)	(3)	(4)	(5)	(6)	(7)	(8)
1 Pengolahan Daging <i>Meat Processing</i>	-	-	-	-	-	-	-
2 Pengawetan Ikan <i>Fish Processing</i>	-	-	1	1	-	80	80
3 Minyak Kasar <i>Crude Oil</i>	2	60	-	60	120	-	120
4 Makanan Lainnya (Enting Kacang) <i>Another Foods</i>	-	-	-	-	-	-	-
5 Keripik Ubi <i>Sweet Potato Chips</i>	-	-	15	15	-	30	30
6 Pengupasan Jambu Ment <i>Cashew Peeling</i>	1	12	-	12	60	-	60
7 Pengeringan vanili <i>Vanilli Processing</i>	-	-	-	-	-	-	-
8 Penggilingan Padi dan Penyosohan Beras <i>Rice Mill</i>	9	-	367	367	-	552	552
9 Roti, Kue dan Sejenisnya <i>Bakery</i>	-	-	6	6	-	15	15
10 Makanan Lainnya (Madu Alam) <i>Another Foods</i>	1	-	1	1	-	5	5
11 Gula merah <i>Brown Sugar</i>	10	131	-	131	151	-	151

Sumber: : Dinas Perdagangan, Perindustrian, Koperasi dan UKM Kabupaten Manggarai Barat

Source: : *Industry, Commerce, Cooperative Service of Manggarai Barat Regency*

Lanjutan Tabel/Continued Table 6.1.5

Jenis Industri Hasil Pertanian dan Kehutanan <i>Kind of Agricultural and Forestry Product Industry</i>	Jumlah Sentra <i>Number of Center</i>	Unit Usaha <i>Business Unit</i>			Tenaga Kerja <i>Labor</i>		
		Sentra <i>Center</i>	Non Sentra <i>Non Center</i>	Jumlah <i>Total</i>	Sentra <i>Center</i>	Non Sentra <i>Non Center</i>	Jumlah <i>Total</i>
(1)	(2)	(3)	(4)	(5)	(6)	(7)	(8)
12 Pengolahan Kopi Bubuk <i>Coffee Grinding</i>	-	-	-	-	-	-	-
13 Tempe/Tahu <i>Tempeh/Tofu</i>	3	5	-	5	50	-	50
14 Pengolahan Emping Melinjo <i>Melinjo Chips</i>	1	2	-	2	40	-	40
15 Es Batu/Macam-macam Es <i>Ice Making</i>	-	-	-	-	-	-	-
16 Penggergajian/ Pengolahan Kayu <i>Wood Craftsmen</i>	-	-	6	6	-	23	23
17 Moulding Komponen Bangunan <i>Materials Moulding</i>	-	-	30	30	-	64	64
18 Perabot RT dan kantor dari kayu <i>Wooden Furniture</i>	-	-	37	37	-	92	92
19 Anyaman Pandan dan Lontar <i>Pandanus Woven</i>	2	30	-	30	39	-	39
20 Kulit Kerang <i>Clamshell Processing</i>	1	15	-	15	15	-	15
21 Anyaman Rotan dan Bambu <i>Bamboo Woven</i>	1	1	1	2	-	20	20
22 Pengolahan Rotan <i>Rattan Processing</i>	-	-	-	-	-	-	-

Sumber: : Dinas Perdagangan, Perindustrian, Koperasi dan UKM Kabupaten Manggarai Barat

Source: : *Industry, Commerce, Cooperative Service of of Manggarai Barat Regency*

Lanjutan Tabel/Continued Table 6.1.5

Jenis Industri Hasil Pertanian dan Kehutanan <i>Kind of Agricultural and Forestry Product Industry</i>	Jumlah Sentra <i>Number of Center</i>	Unit Usaha <i>Business Unit</i>			Tenaga Kerja <i>Labor</i>		
		Sentra <i>Center</i>	Non Sentra <i>Non Center</i>	Jumlah <i>Total</i>	Sentra <i>Center</i>	Non Sentra <i>Non Center</i>	Jumlah <i>Total</i>
		(3)	(4)	(5)	(6)	(7)	(8)
23 Percetakan dan Penerbitan Offset	-	-	2	2	-	4	4
24 Fotocopy	-	-	25	25	-	36	36
25 Ukiran Kayu <i>Wood Carving</i>	1	-	1	1	-	20	20
26 Pengolahan Daun Cengkeh (Minyak Atsiri) <i>Essential Oil</i>	-	-	-	-	-	-	-
27 Pengolahan Ikan Asap <i>Fish Curing</i>	-	-	-	-	-	-	-
28 Pengolahan Kerupuk <i>Crackers Processing</i>	1	-	4	4	-	20	20
29 Pembersihan Biji Kopi <i>Coffee Beans Processing</i>	-	-	4	4	-	4	4
30 Meubel dari Rotan <i>Rattan Furniture</i>	-	-	-	-	-	-	-
<b>Jumlah Total</b>	<b>33</b>	<b>256</b>	<b>500</b>	<b>756</b>	<b>475</b>	<b>965</b>	<b>1 440</b>

Sumber: : Dinas Perdagangan, Perindustrian, Koperasi dan UKM Kabupaten Manggarai Barat

Source: : *Industry, Commerce, Cooperative Service of Manggarai Barat Regency*

**Jumlah Industri Kecil menurut Kecamatan di Kabupaten Manggarai Barat, 2016-2018**  
**Number of Small Industry by Districts in Manggarai Barat Regency, 2016-2018**

Kecamatan District	2016	2017	2018
(1)	(2)	(3)	(4)
010 Komodo	105	118	122
011 Boleng	50	50	51
020 Sano Nggoang	36	36	36
021 Mbeliling*	...	...	...
030 Lembor	114	115	116
031 Welak	17	17	17
032 Lembor Selatan*	...	...	...
040 Kuwus	16	16	16
041 Ndoso*	...	...	...
042 Kuwus Barat*	...	...	...
050 Macang Pacar	28	28	28
051 Pacar*	...	...	...
<b>Manggarai Barat</b>	<b>366</b>	<b>380</b>	<b>386</b>

Catatan :\* bergabung dengan kecamatan induk

Note :\* merge in main subdistrict

Sumber : Dinas Perdagangan, Perindustrian, Koperasi dan UKM Kabupaten Manggarai Barat

Source : Industry, Commerce, Cooperative Service of Manggarai Barat Regency

**Tabel 6.1.7** Jumlah Industri Kerajinan Rumah Tangga menurut Kecamatan di Kabupaten Manggarai Barat, 2015-2018  
**Table** *Number of Household Crafts Industry by Districts in Manggarai Barat Regency, 2015-2018*

Kecamatan District	2016	2017	2018
(1)	(2)	(3)	(4)
010 Komodo	369	369	375
011 Boleng	32	32	32
020 Sano Nggoang	108	108	108
021 Mbeliling	73	73	75
030 Lembor	243	243	245
031 Welak	12	12	14
032 Lembor Selatan	12	12	15
040 Kuwus	143	143	145
041 Ndosos*	...	...	...
042 Kuwus Barat*	...	...	...
050 Macang Pacar	178	178	178
051 Pacar*	...	...	...
<b>Manggarai Barat</b>	<b>1 170</b>	<b>1 170</b>	<b>1 187</b>

Catatan : \* bergabung dengan kecamatan induk

Note : \* merge in main subdistrict

Sumber : Dinas Perdagangan, Perindustrian, Koperasi dan UKM Kabupaten Manggarai Barat

Source : *Industry, Commerce, Cooperative Service of Manggarai Barat Regency*

**Jumlah Jumlah Tenaga Kerja pada Industri Kecil menurut  
Tabel 6.1.8 Kecamatan di Kabupaten Manggarai Barat, 2016-2018  
Table Number of Labor in Small Industry by Districts in  
Manggarai Barat Regency, 2016-2018**

Kecamatan District	2016	2017	2018
(1)	(2)	(3)	(4)
010 Komodo	380	377	385
011 Boleng	107	32	32
020 Sano Nggoang	108	105	108
021 Mbeliling*	...	...	86
030 Lembor	239	243	245
031 Welak	24	12	18
032 Lembor Selatan*	...	9	15
040 Kuwus	150	140	145
041 Ndosu*	...	...	...
042 Kuwus Barat*	...	...	...
050 Macang Pacar	190	178	178
051 Pacar*	...	...	...
<b>Manggarai Barat</b>	<b>1 198</b>	<b>1 096</b>	<b>1 212</b>

Catatan :\* bergabung dengan kecamatan induk

Note :\* merge in main subdistrict

Sumber : Dinas Perdagangan, Perindustrian, Koperasi dan UKM Kabupaten Manggarai Barat

Source : Industry, Commerce, Cooperative Service of Manggarai Barat Regency

**Jumlah Jumlah Tenaga Kerja pada Industri Kerajinan  
Rumah Tangga menurut Kecamatan di Kabupaten**

**Tabel 6.1.9 Manggarai Barat, 2016-2018**  
**Table Number of Labor in Household Crafts Industry by Districts  
in Manggarai Barat Regency, 2016-2018**

Kecamatan District	2016	2017	2018
(1)	(2)	(3)	(4)
010 Komodo	665	672	682
011 Boleng	46	46	46
020 Sano Nggoang	164	164	164
021 Mbeliling*	...	...	86
030 Lembor	271	273	275
031 Welak	12	12	18
032 Lembor Selatan	46	46	49
040 Kuwus	214	214	216
041 Ndosso*	...	...	...
042 Kuwus Barat*	...	...	...
050 Macang Pacar	190	190	190
051 Pacar*	...	...	...
<b>Manggarai Barat</b>	<b>1 608</b>	<b>1 617</b>	<b>1 726</b>

Catatan : \* bergabung dengan kecamatan induk

Note : \* merge in main subdistrict

Sumber : Dinas Perdagangan, Perindustrian, Koperasi dan UKM Kabupaten Manggarai Barat

Source : Industry, Commerce, Cooperative Service of Manggarai Barat Regency

**Tabel 6.1.10** Jumlah Usaha, Tenaga Kerja, dan Nilai Produksi menurut Jenis Industri di Kabupaten Manggarai Barat, 2016-2018  
**Table 6.1.10** *Number of Manufacture, Labor and Production Value by Kind of Industry in Manggarai Barat Regency, 2016-2018*

Jenis Industri <i>Kind of Industry</i>		2016	2017	2018
(1)		(2)	(3)	(4)
1	<b>Industri</b> <i>Industry</i>			
	• Industri Sedang <i>Medium Industry</i>	-	-	-
	• Industri Kecil <i>Small Industry</i>	368	380	386
	• Industri Kerajinan Rumah Tangga <i>Households Crafts Industry</i>	1 474	1 475	1 493
2	<b>Tenaga Kerja</b> <i>Labor</i>			
	• Industri Sedang <i>Medium Industry</i>	-	-	-
	• Industri Kecil <i>Small Industry</i>	1 178	1 210	1 223
	• Industri Kerajinan Rumah Tangga <i>Households Crafts Industry</i>	1 608	1 618	1 631
3	<b>Jumlah (Rp.000)</b>			
	• Produksi Utama	136 672 786	137 524 698	1138 542 671

Sumber : Dinas Perdagangan, Perindustrian, Koperasi dan UKM Kabupaten Manggarai Barat  
 Source : *Industry, Commerce, Cooperative Service of Manggarai Barat Regency*



## 6.2 ENERGI/ENERGY

Daya Terpasang, Produksi, dan Distribusi Listrik PT. PLN (Persero)  
pada Cabang/Ranting PLN di Kabupaten Manggarai Barat,  
2014–2018

**Tabel** 6.2.1 *Installed Capacity, Production, and Distribution of Electricity of State Electricity Company at Branch Level in Manggarai Barat Regency, 2014–2018*

Tahun/Year	Daya Terpasang <i>Installed Capacity</i> (KW)	Produksi Listrik <i>Production</i> (KWh)	Listrik Terjual <i>Electricity Sold</i> (KWh)	Dipakai Sendiri <i>Own Usage</i> ( KWh)	Susut/Hilang <i>Shrunked</i> (KWh)
(1)	(2)	(3)	(4)	(5)	(6)
2014	5 100	25 097 787	23 736 522	–	1 361 265
2016	8 250	33 696 176	31 771 139	-	1 925 037
2017	11 550	38 767 556	36 777 570	-	1 989 986
2018	38 922	50 378 275	44 798 074	-	5 580 201

Sumber: : PT. PLN Ranting Labuan Bajo

Source: : PT. PLN, Labuan Bajo Branch Office

**Tabel 6.2.2** Jumlah Pelanggan Listrik Menurut Kecamatan di Kabupaten Manggarai Barat, 2016-2018  
**Table 6.2.2** *Number of Registered Electricity Costumers by Subdistrict in Manggarai Barat Regency, 2016-2018*

Kecamatan Subdistrict	2016	2017	2018
(1)	(2)	(3)	(4)
010 Komodo	14 985	9 537	10 393
011 Boleng	90	10	0
020 Sano Nggoang	578	111	376
021 Mbeliling	229	1 310	1 841
030 Lembor	308	4 728	5 027
031 Welak	41	788	1 074
032 Lembor Selatan	...	...	460
040 Kuwus	...	...	471
041 Ndosu	28	1	0
042 Kuwus Barat	133	9	0
050 Macang Pacar	0	0	0
051 Pacar	423	17	32
<b>Jumlah/Total</b>	<b>16 815</b>	<b>16 511</b>	<b>19 674</b>

Sumber: : PT. PLN Ranting Labuan Bajo

Source: : PT. PLN, Labuan Bajo Branch Office

**Tabel 6.2.3** Jumlah Listrik Terjual dan dan Nilai Pemakaian menurut Bulan di Kabupaten Manggarai Barat, 2018  
**Table 6.2.3** *Sold Electricity and Value of Usage by Month in Manggarai Barat Regency, 2018*

Bulan/Month	Listrik Terjual Sold Electricity (KWh)	Nilai Pemakaian Value of Usage (Rp 000)
(1)	(2)	(3)
Januari/January	3 244 287	4 075 137 872
Februari/February	3 101 765	3 925 025 128
Maret/March	3 511 652	4 431 114 433
April/April	3 483 686	4 385 201 649
Mei/May	3 657 489	4 611 266 850
Juni/June	3 522 151	4 447 037 536
Juli/July	3 702 252	4 715 949 158
Agustus/August	3 825 077	4 896 516 655
September/September	3 998 512	5 114 043 147
Oktober/October	4 230 284	5 433 275 528
November/November	4 136 222	5 313 787 939
Desember/December	4 384 697	5 621 420 445
<b>Jumlah/Total</b>	<b>44 798 074</b>	<b>56 969 776 340</b>

Sumber: : PT. PLN Ranting Labuan Bajo

Source: : PT. PLN, Labuan Bajo Branch Office

**Tabel 6.2.4** Jumlah Pelanggan dan Air yang Disalurkan Menurut Pelanggan di Kabupaten Manggarai Barat, 2018  
**Table** *Number of Customer and Distributed Clean Water by Type of Customers in Manggarai Barat Regency, 2018*

	Pelanggan <i>Customers</i>	Pelanggan <i>Customers</i>	Air Disalurkan <i>Distributed Water</i> (m <sup>3</sup> )	Nilai <i>Value</i> (Rp)
	(1)	(2)	(3)	(4)
1	Rumah Tempat Tinggal/RT A <i>Residential Homes type A</i>	3 288	713 555	5 706 512 320
2	Rumah Tempat Tinggal/RT B <i>Residential Homes type B</i>	2 295	476 798	1 399 618 025
3	Badan Sosial/Rumah Sakit/ Tempat Peribadatan	77	53 767	110 394 100
4	Keran Umum/Hidran Umum <i>Public Taps/Public Hydrant</i>	0	0	52 632 750
5	Niaga Besar <i>Large Commercial</i>	70	51 958	283 845 050
6	Niaga Kecil <i>Small Commercial</i>	190	66 593	142 846 725
7	Instansi Pemerintah <i>Government Office</i>	41	25 418	71 234 250
8	Pelabuhan <i>Harbor</i>	2	2 724	29 317 500
9	Rumah Mewah <i>Luxury Homes</i>	1	178	1 122 950
10	Industri Besar <i>Large Industry</i>	2	656	14 170 700
11	Industri Kecil <i>Small Industry</i>	8	1 468	5 310 300
	<b>Jumlah/Total</b>	<b>5 974</b>	<b>1 393 115</b>	<b>7 817 004 670</b>

Sumber: : Perusahaan Daerah Air Minum Kabupaten Manggarai Barat

Source: : Local Water Company of Manggarai Barat Regency

**Tabel 6.2.5** Banyaknya Pelanggan dan Nilai Air yang Disalurkan di Kecamatan Komodo, 2018  
**Table 6.2.5** *Number of Customers and Total Water Distributed in District Komodo, 2018*

	Pelanggan <i>Customers</i>	Pelanggan <i>Customers</i>	Air Disalurkan <i>Distributed Water</i> (m <sup>3</sup> )	Nilai <i>Value</i> (Rp)
	(1)	(2)	(3)	(4)
1	Rumah Tempat Tinggal/RT A <i>Residential Homes type A</i>	2 553	543 535	1 320 305 600
2	Rumah Tempat Tinggal/RT B <i>Residential Homes type B</i>	1 628	298 976	893 780 100
3	Badan Sosial/Rumah Sakit/ Tempat Peribadatan	60	29 060	58 486 550
4	Keran Umum/Hidran Umum <i>Public Taps/Public Hydrant</i>	0	0	0
5	Niaga Besar <i>Large Commercial</i>	47	41 483	177 567 100
6	Niaga Kecil <i>Small Commercial</i>	186	36 829	132 197 875
7	Instansi Pemerintah <i>Government Office</i>	31	21 797	71 234 250
8	Pelabuhan <i>Harbor</i>	2	2 724	29 317 500
9	Rumah Mewah <i>Luxury Homes</i>	1	178	1 122 950
10	Industri Besar <i>Large Industry</i>	1	78	9 785 000
11	Industri Kecil <i>Small Industry</i>	4	61	136 700
	<b>Jumlah/Total</b>	<b>4 513</b>	<b>974 721</b>	<b>2 693 933 625</b>

Sumber: : Perusahaan Daerah Air Minum Kabupaten Manggarai Barat

Source: : *Local Water Company of Manggarai Barat Regency*

**Tabel 6.2.6** Banyaknya Pelanggan dan Nilai Air yang Disalurkan di Kecamatan Lembor, 2018  
**Table 6.2.6** *Number of Customers and Total Water Distributed in District Lembor, 2018*

Pelanggan	Customers	Pelanggan Customers	Air Disalurkan Distributed Water (m <sup>3</sup> )	Nilai Value (Rp)
(1)	(2)	(3)	(4)	(4)
1	Rumah Tempat Tinggal/RT A <i>Residential Homes type A</i>	688	159 664	4 364 058 470
2	Rumah Tempat Tinggal/RT B <i>Residential Homes type B</i>	667	177 822	505 837 925
3	Badan Sosial/Rumah Sakit/ Tempat Peribadatan	16	24 447	51 490 700
4	Keran Umum/Hidran Umum <i>Public Taps/Public Hydrant</i>	0	0	52 632 750
5	Niaga Besar <i>Large Commercial</i>	23	10 475	106 277 950
6	Niaga Kecil <i>Small Commercial</i>	4	29 764	10 648 850
7	Instansi Pemerintah <i>Government Office</i>	10	3 621	0
8	Pelabuhan <i>Harbor</i>	0	0	0
9	Rumah Mewah <i>Luxury Homes</i>	0	0	0
10	Industri Besar <i>Large Industry</i>	1	578	4 385 700
11	Industri Kecil <i>Small Industry</i>	4	1 407	5 173 600
<b>Jumlah/Total</b>		<b>1 413</b>	<b>407 778</b>	<b>5 100 505 945</b>

Sumber: : Perusahaan Daerah Air Minum Kabupaten Manggarai Barat

Source: : Local Water Company of Manggarai Barat Regency

**Tabel 6.2.7** Banyaknya Pelanggan dan Nilai Air yang Disalurkan di Kecamatan Kuwus, 2018  
**Table 6.2.7** *Number of Customers and Total Water Distributed in District Kuwus, 2018*

	Pelanggan Customers	Pelanggan Customers	Air Disalurkan Distributed Water (m <sup>3</sup> )	Nilai Value (Rp)
	(1)	(2)	(3)	(4)
1	Rumah Tempat Tinggal/RT A <i>Residential Homes type A</i>	47	10 356	22 148 250
2	Rumah Tempat Tinggal/RT B <i>Residential Homes type B</i>	0	0	0
3	Badan Sosial/Rumah Sakit/ Tempat Peribadatan	1	260	416 850
4	Keran Umum/Hidran Umum <i>Public Taps/Public Hydrant</i>	0	0	0
5	Niaga Besar <i>Large Commercial</i>	0	0	0
6	Niaga Kecil <i>Small Commercial</i>	0	0	0
7	Instansi Pemerintah <i>Government Office</i>	0	0	0
8	Pelabuhan <i>Harbor</i>	0	0	0
9	Rumah Mewah <i>Luxury Homes</i>	0	0	0
10	Industri Besar <i>Large Industry</i>	0	0	0
11	Industri Kecil <i>Small Industry</i>	0	0	0
	<b>Jumlah/Total</b>	<b>48</b>	<b>10 616</b>	<b>22 565 100</b>

Sumber: : Perusahaan Daerah Air Minum Kabupaten Manggarai Barat

Source: : *Local Water Company of Manggarai Barat Regency*

**Tarif Pemakaian Air Minum menurut Jenis Pelanggan dan Jumlah Pemakaian Air di Kabupaten Manggarai Barat, 2018**  
**Water Usage Rates by Type of Customer and Total Water Usage in Manggarai Barat Regency, 2018**

Jenis Industri <i>Kind of Industry</i>	Pemakaian Air Minum (m3) <i>Water Used (m3)</i>			
	0-10	11-20	21+	Rata-rata
(1)	(2)	(3)	(4)	(5)
1 Non Niaga/Non Commercials				
Rumah Tempat Tinggal/RT A <i>Residential Homes type A</i>	2 625	3 200	3 770	3 198
Rumah Tempat Tinggal/RT B <i>Residential Homes type B</i>	3 300	3 775	4 250	3 775
Pemerintah/ABRI/Government	2 950	3 525	4 100	3 525
2 Niaga/Commercials				
Niaga Besar <i>Large Commercial</i>	5 525	6 100	6 400	6 008
Niaga Kecil <i>Small Commercial</i>	4 075	5 025	5 225	4 775
3 Sosial/Socials				
Sosial Khusus/ <i>Special</i>	1 525	2 250	3 200	2 325
Sosial Umum/ <i>Public</i>	1 525	2 250	3 200	2 325
4 Industri/ <i>Industry</i>				
Industri Besar <i>Large Industry</i>	12 500	12 500	12 500	12 500
Industri Kecil <i>Small Industry</i>	4 450	5 025	5 600	5 025
5 Pelabuhan <i>Harbor</i>	13 000	13 000	13 000	13 000

Sumber: : Perusahaan Daerah Air Minum Kabupaten Manggarai Barat

Source: : Local Water Company of Manggarai Barat Regency



**Tabel**                      **Kapasitas Sumber Mata Air di Kabupaten Manggarai Barat, 2018**  
**Table**                      **6.2.9**  
**Output Capacity of Springs in Manggarai Barat Regency, 2018**

	<b>Sumber Mata Air Springs</b>	<b>Kapasitas Sumber Terpasang Spring Capacity (Liter/Detik) (Liters/Second)</b>	<b>Kapasitas Output Pipa Pipe Ouytput Capacity (Liter/Detik) (Liters/Second)</b>
	(1)	(2)	(3)
I	UNIT/IKK LEMBOR		
	1. Wae Mowol	6,00	5,00
	2. Wae Teko	9,00	9,00
	3. Wae Rupuk	6,00	5,99
II	UNIT/IKK LABUAN BAJO	0,00	0,00
	1. Wae Cecer / Wae Mowol	10,00	10,00
	2. Wae Moto	8,00	7,99
	3. Wae Kaca	6,00	5,99
	4. Wae Mbaru	4,00	3,20
	5. IPAL Wae Mese	32,00	32,00
III	UNIT/IKK GOLO WELU		
	Wae Siar*	3,00	2,99

Keterangan :\*) Lokasi di wilayah Manggarai

Note :\*) Located in Manggarai Regency

Sumber: : Perusahaan Daerah Air Minum Kabupaten Manggarai Barat

Source: : Local Water Company of Manggarai Barat Regency

# BANYAKNYA KUD DI MANGGARAI BARAT 2017



Koperasi Unit Desa	5
Koperasi Simpan Pinjam	63
Koperasi Serba Usaha	34
Koperasi Pertanian	3
Gabungan Kelompok tani	11
Koperasi Wanita	2
Koperasi Jasa	4
Lainnya	6



**PENJELASAN TEKNIS**

1. Penyaluran bahan makanan pokok di Manggarai Barat dilakukan oleh Perum Bulog Sub Divisi Regional Labuan Bajo. Komoditi yang ditangani adalah beras. Persediaan beras ini berasal dari stok awal, pengadaan lokal, pemasukan dari daerah lain dan impor.

**TECHNICAL NOTES**

1. *Distribution of essential commodities in Manggarai Barat was handled by Logistic Supply Organization Sub Division of Labuan Bajo. It handled the distribution of rice. Number of rice supply was including beginning period of stock, local supply, supply from other region an import.*

**ULASAN**

Terdapat 52 pedagang kecil di Kabupaten Manggarai Barat pada tahun 2018.

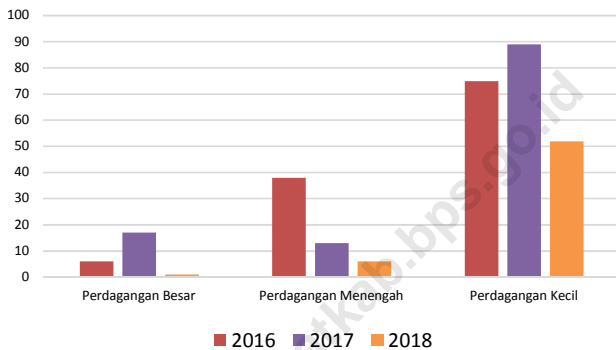
**DESCRIPTION**

*There is 52 Small Trader in Manggarai Barat Regency in 2018.*

**Gambar**  
**Figure**

7.1

**Jumlah Surat Izin Usaha Perdagangan menurut Skala  
Perdagangan di Kabupaten Manggarai Barat, 2016-2018**  
**Number of Business License for Trading by Trade Scale in  
Manggarai Barat Regency, 2016-2018**



Sumber : Dinas Perindustrian, Perdagangan, Koperasi, dan UKM Kabupaten Manggarai Barat  
Source : *Industry, Commerce, Cooperative Service of Manggarai Barat Regency*



**Tabel 7.1** Jumlah Perusahaan Menurut Bentuk Badan Hukum di Kabupaten Manggarai Barat, 2016-2018  
**Table** *Number of Establishments by Type of Business Entity in Manggarai Barat Regency, 2016-2018*

<b>Tipe Badan Hukum</b> <b>Type of Business Entity</b>	<b>2016</b>	<b>2017</b>	<b>2018</b>
(1)	(4)	(5)	(6)
Perseroan Terbatas	26	28	56
CV/Firma	48	25	30
Koperasi	1	1	1
FA	0	0	-
PP/D	109	65	73
BUL	0	0	-
<b>Jumlah/Total</b>	<b>184</b>	<b>119</b>	<b>160</b>

Sumber : Dinas Perindustrian, Perdagangan, Koperasi, dan UKM Kabupaten Manggarai Barat

Source : *Industry, Commerce, Cooperative Service of of Manggarai Barat Regency*



**Tabel 7.2** Jumlah Perusahaan/Usaha Sektor Perdagangan menurut Skala Perdagangan dan Kecamatan di Kabupaten Manggarai Barat, 2018  
**Table 7.2** Number of Company/Business in Trade Sector by Trade Scale and Districts in Manggarai Barat Regency, 2018

Kecamatan Subdistrict	Pedagang Besar Wholesaler	Pedagang Menengah Medium Trader	Pedagang Kecil Small Trader
(1)	(2)	(3)	(4)
010 Komodo	1	6	34
011 Boleng	-	-	3
020 Sano Nggoang	-	-	1
021 Mbeliling	-	-	1
030 Lembor	-	-	6
031 Welak	-	-	3
032 Lembor Selatan	-	-	2
040 Kuwus	-	-	-
041 Ndosu	-	-	1
042 Kuwus Barat	-	-	-
050 Macang Pacar	-	-	1
051 Pacar	-	-	-
<b>Manggarai Barat</b>	<b>1</b>	<b>6</b>	<b>52</b>

Sumber : Dinas Perindustrian, Perdagangan, Koperasi, dan UKM Kabupaten Manggarai Barat  
 Source : Industry, Commerce, Cooperative Service of of Manggarai Barat Regency

**Tabel 7.3** Jumlah Surat Izin Usaha Perdagangan menurut Skala Perdagangan di Kabupaten Manggarai Barat, 2016-2018  
**Table 7.3** *Number of Business License for Trading by Trade Scale in Manggarai Barat Regency, 2016-2018*

Skala Perdagangan <i>Trading Scale</i>	2016	2017	2018
(1)	(2)	(3)	(4)
Perdagangan Besar <i>Large Scale</i>	6	17	1
Perdagangan Menengah <i>Medium Scale</i>	38	13	6
Perdagangan Kecil <i>Small Scale</i>	75	89	52
<b>Jumlah/Total</b>	<b>119</b>	<b>119</b>	<b>59</b>

Sumber : Dinas Perindustrian, Perdagangan, Koperasi, dan UKM Kabupaten Manggarai Barat

Source : *Industry, Commerce, Cooperative Service of Manggarai Barat Regency*

**Tabel 7.4** Jumlah Perusahaan menurut Badan Usaha dan Kecamatan di Kabupaten Manggarai Barat, 2018  
**Table 7.4** Number of Company by Business Entity an Districts in Manggarai Barat Regency, 2018

Kecamatan Subdistrict	PT	Koperasi	CV	FA	PP/D	BUL	Jumlah
(1)	(2)	(3)	(4)	(5)	(6)	(7)	(8)
010 Komodo	56	1	20	0	55	0	132
011 Boleng	-	-	1	-	3	-	4
020 Sano Nggoang	-	-	-	-	-	-	-
021 Mbeliling	-	-	1	-	-	-	1
030 Lembor	-	-	3	-	10	-	13
031 Welak	-	-	3	-	-	-	3
032 Lembor Selatan	-	-	-	-	2	-	2
040 Kuwus	-	-	1	-	-	-	1
041 Ndosu	-	-	-	-	1	-	1
042 Kuwus Barat	-	-	-	-	-	-	-
050 Macang Pacar	-	-	1	-	2	-	3
051 Pacar	-	-	-	-	-	-	-
<b>Manggarai Barat</b>	<b>56</b>	<b>1</b>	<b>30</b>	<b>-</b>	<b>73</b>	<b>-</b>	<b>160</b>

Sumber : Dinas Perindustrian, Perdagangan, Koperasi, dan UKM Kabupaten Manggarai Barat  
 Source : Industry, Commerce, Cooperative Service of of Manggarai Barat Regency

**Tabel 7.5** Jumlah Koperasi menurut Jenis Koperasi dan Kecamatan di Kabupaten Manggarai Barat, 2018  
*Number of Union by Kind of Union an Districts in Manggarai Barat Regency, 2018*

Kecamatan Subdistrict	KUD	KSP	KSU	KOP TAN	GAPOKT AN	KOPW AN	Kop. Jasa	Lainn ya	Jumlah
(1)	(2)	(3)	(4)	(5)	(6)	(7)	(8)	(9)	(10)
010 Komodo	1	27	20	0	5	2	4	5	64
011 Boleng	-	1	1	-	-	-	-	-	2
020 Sano Nggoang	1	6	1	1	2	-	-	-	11
021 Mbeliling	-	9	3	-	2	-	-	-	14
030 Lembor	1	7	3	2	-	-	-	1	14
031 Welak	-	5	-	-	-	-	-	-	5
032 Lembor Selatan	-	2	1	-	-	-	-	1	4
040 Kuwus	1	1	2	-	1	-	-	-	5
041 Ndosso	-	2	1	-	-	-	-	-	3
042 Kuwus Barat	-	2	-	-	-	-	-	-	2
050 Macang Pacar	1	1	2	-	-	-	-	-	4
051 Pacar	-	3	-	-	1	-	-	-	4
<b>Manggarai Barat</b>	<b>5</b>	<b>66</b>	<b>34</b>	<b>3</b>	<b>11</b>	<b>2</b>	<b>4</b>	<b>7</b>	<b>132</b>

Sumber : Dinas Perindustrian, Perdagangan, Koperasi, dan UKM Kabupaten Manggarai Barat

Source : *Industry, Commerce, Cooperative Service of of Manggarai Barat Regency*

**Tabel 7.6** Jumlah Anggota Koperasi menurut Jenis Koperasi dan Kecamatan di Kabupaten Manggarai Barat, 2018  
**Table 7.6** Number of Union's Member by Kind of Union an Districts in Manggarai Barat Regency, 2018

Kecamatan Subdistrict	KUD	KSP	KSU	KOP TAN	GAPOKT AN	KOPW AN	Kop. Jasa	Lainnya	Jumlah
(1)	(2)	(3)	(4)	(5)	(6)	(7)	(8)	(9)	(10)
010 Komodo	153	1987	1187	-	145	363	85	15 299	19 219
011 Boleng	-	32	32	-	-	-	-	-	64
020 Sano Nggoang	20	435	31	26	384	-	-	-	896
021 Mbeliling	-	585	186	-	313	-	-	-	1 084
030 Lembor	518	377	181	76	-	-	-	2 154	3 306
031 Welak	-	129	-	-	-	-	-	-	129
032 Lembor Selatan	-	185	-	-	-	-	-	86	271
040 Kuwus	55	53	61	-	21	-	-	-	190
041 Ndosu	-	1 405	45	-	-	-	-	-	1 450
042 Kuwus Barat	-	118	-	-	-	-	-	-	118
050 Macang Pacar	538	27	76	-	-	-	-	-	641
051 Pacar	-	88	0	63	-	-	-	-	151
<b>Manggarai Barat</b>	<b>1 284</b>	<b>5 421</b>	<b>1 799</b>	<b>165</b>	<b>863</b>	<b>363</b>	<b>85</b>	<b>17 539</b>	<b>27 519</b>

Sumber : Dinas Perindustrian, Perdagangan, Koperasi, dan UKM Kabupaten Manggarai Barat

Source : Industry, Commerce, Cooperative Service of of Manggarai Barat Regency



## TOP 10 PENGUNJUNG TAMAN NASIONAL KOMODO

1



INDONESIA  
55 421  
PENGUNJUNG

2



BRITANIA  
11 412  
PENGUNJUNG

3



AMERIKA SERIKAT  
10 464  
PENGUNJUNG

AUSTRALIA  
9 893  
PENGUNJUNG

4



5



JERMAN  
9 871  
PENGUNJUNG

SPANYOL  
9 122  
PENGUNJUNG

6



7



PERANCIS  
8 695  
PENGUNJUNG

BELANDA  
6 655  
PENGUNJUNG

8



9



ITALIA  
5 041  
PENGUNJUNG

TIONGKOK  
4 646  
PENGUNJUNG

10





**PENJELASAN TEKNIS**

Wisatawan mancanegara ialah setiap pengunjung yang mengunjungi suatu negara di luar tempat tinggalnya, tanpa bermaksud memperoleh penghasilan di tempat yang dikunjungi dan lamanya kunjungan itu tidak lebih dari 12 bulan. Definisi ini mencakup:

- a. Wisatawan (turis), yaitu setiap pengunjung seperti definisi di atas yang tinggal paling sedikit 24 jam untuk berlibur, rekreasi, olah raga, bisnis, menghadiri pertemuan, studi atau kunjungan dengan alasan kesehatan.
- b. Excurcionista, yaitu setiap pengunjung seperti di atas yang tinggal kurang dari 24 jam, termasuk cruise passenger (tidak menginap di akomodasi yang tersedia, misalnya kapal laut).

**TECHNICAL NOTES**

*A foreign visitor is any person visiting a country other than his usual place of residence, in order not to earn some incomes in the country visited for less than 12 months. This definition covers:*

- a. *Tourist, is a visitor staying at least 24 hours for these purpose: pleasure, recreation, sports, business, visiting friends and relatives, study or visit for health reason.*
- b. *Excurcionista, is any visitor staying less than 24 hours in the country visited including cruise passenger (not stay in any accommodation).*



**ULASAN**

**Hotel**

Rata-rata Lama Menginap Tamu Asing pada tahun 2018 selama 1,92 hari

**Pariwisata**

Banyaknya Pengunjung Asing Taman Nasional Komodo pada tahun 2018 sebesar 176 830 pengunjung.

**DESCRIPTION**

**Hotel**

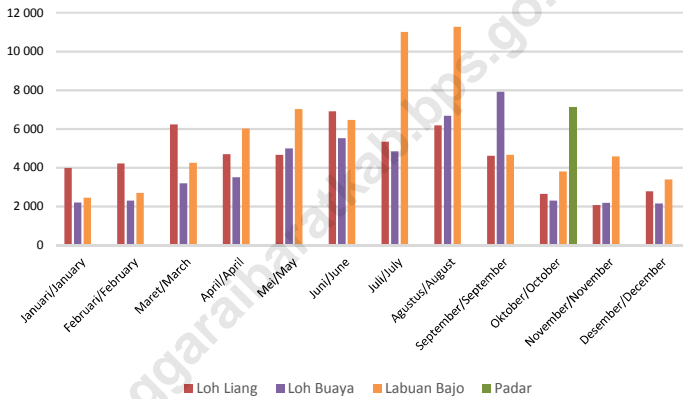
*Average Length of Stay of Foreign in 2018 are 1,92 days.*

**Tourism**

*Number of Komodo National Park Foreign Visitors in 2018 are 176 830.*

**Gambar** 8.1  
**Figure**

**Banyaknya Pengunjung Taman Nasional Komodo menurut Loket Penjualan Tiket dan Bulan di Kabupaten Manggarai Barat, 2018**  
**Number of Komodo National Park Visitors by Month and Locket Ticketing in Manggarai Barat Regency, 2018**



Sumber : Kantor Balai Taman Nasional Komodo  
Source : Komodo National Park Office



## 8.1 HOTEL/HOTEL

**Tabel 8.1.1** Jumlah Tamu Hotel Menurut Bulan di Kabupaten Manggarai Barat, 2018  
**Table** *The Number of Hotel Guest by Months in Manggarai Barat Regency, 2018*

<b>Bulan</b> <i>Month</i>	<b>Tamu Asing</b> <i>Foreign Visitor</i>	<b>Tamu Domestik</b> <i>Domestic Visitor</i>
(1)	(2)	(3)
Januari/ <i>January</i>	3 578	5 732
Februari/ <i>February</i>	3 282	4 680
Maret/ <i>March</i>	5 054	7 396
April/ <i>April</i>	6 576	7 580
Mei/ <i>May</i>	8 067	7 556
Juni/ <i>June</i>	7 411	8 954
Juli/ <i>July</i>	11 211	9 490
Agustus/ <i>August</i>	14 954	8 322
September/ <i>September</i>	10 862	8 988
Oktober/ <i>October</i>	8 637	7 105
November/ <i>November</i>	5 282	6 637
Desember/ <i>December</i>	4 425	7 302
<b>2018</b>	<b>89 339</b>	<b>89 742</b>

Sumber : VHT-S, BPS Kabupaten Manggarai Barat

Source : VHT-S, Statistics of Manggarai Barat Regency

**Tabel 8.1.2 Rata-rata Lama Menginap Tamu Asing dan Tamu Domestik Menurut Bulan di Kabupaten Manggarai Barat (hari), 2018**  
**Table Average Length of Stay of Foreign and Domestic Visitors by Month in Manggarai Barat Regency (day), 2018**

Bulan Month	Tamu Asing Foreign Visitor	Tamu Domestik Domestic Visitor
(1)	(2)	(3)
Januari/January	2,18	1,47
Februari/February	2,01	1,69
Maret/March	2,04	1,57
April/April	1,92	1,47
Mei/May	1,86	1,51
Juni/June	1,81	1,53
Juli/July	1,83	1,64
Agustus/August	1,81	1,57
September/September	1,93	1,51
Oktober/October	2,03	1,64
November/November	2,07	1,82
Desember/December	1,96	1,72
<b>2018</b>	<b>1,92</b>	<b>1,59</b>

Sumber : VHT-S, BPS Kabupaten Manggarai Barat

Source : VHT-S, Statistics of Manggarai Barat Regency

**Tabel 8.1.3 Rata-rata Lama Menginap di Hotel Berbintang dan Nonbintang Menurut Bulan di Kabupaten Manggarai Barat (hari), 2018**  
**Table Average Length of Stay of Star and Nonstar Hotel by Month in Manggarai Barat Regency (day), 2018**

Bulan Month	Hotel Berbintang Star Hotel	Hotel Nonbintang Nonstar Hotel
(1)	(2)	(3)
Januari/January	2,33	1,55
Februari/February	2,36	1,66
Maret/March	2,14	1,65
April/April	2,17	1,54
Mei/May	2,18	1,56
Juni/June	2,05	1,51
Juli/July	2,28	1,55
Agustus/August	2,25	1,52
September/September	2,08	1,59
Oktober/October	2,24	1,68
November/November	2,33	1,76
Desember/December	2,21	1,56
<b>Jumlah/Total</b>	<b>2,21</b>	<b>1,58</b>

Sumber : VHT-S, BPS Kabupaten Manggarai Barat

Source : VHT-S, Statistics of Manggarai Barat Regency

**Tingkat Penghunian Kamar menurut Bulan di Kabupaten Manggarai Barat, 2018**  
**Tabel 8.1.4** *Occupancy Rate of Hotel Room by Months in Manggarai Barat Regency, 2018*

<b>Bulan</b> <i>Month</i>	<b>Hotel Berbintang</b> <i>Star Hotel</i>	<b>Hotel Nonbintang</b> <i>Nonstar Hotel</i>
(1)	(2)	(3)
Januari/ <i>January</i>	45,43%	19,67%
Februari/ <i>February</i>	42,08%	21,38%
Maret/ <i>March</i>	52,55%	27,86%
April/ <i>April</i>	62,12%	29,42%
Mei/ <i>May</i>	59,92%	32,13%
Juni/ <i>June</i>	59,56%	29,94%
Juli/ <i>July</i>	66,62%	37,66%
Agustus/ <i>August</i>	72,56%	41,34%
September/ <i>September</i>	70,62%	36,10%
Oktober/ <i>October</i>	59,50%	30,82%
November/ <i>November</i>	47,11%	26,74%
Desember/ <i>December</i>	50,79%	20,03%
<b>2018</b>	<b>58,19%</b>	<b>29,50%</b>

Sumber : VHT-S, BPS Kabupaten Manggarai Barat

Source : VHT-S, Statistics of Manggarai Barat Regency

**Tabel 8.1.5 Rata-rata Tamu per Kamar menurut Bulan di Kabupaten Manggarai Barat, 2018**  
**Table Guest per Room (GPR) by Months in Manggarai Barat Regency, 2018**

<b>Bulan</b> <i>Month</i>	<b>Hotel Berbintang</b> <i>Star Hotel</i>	<b>Hotel Nonbintang</b> <i>Nonstar Hotel</i>
(1)	(2)	(3)
Januari/ <i>January</i>	1,57	1,72
Februari/ <i>February</i>	1,46	1,69
Maret/ <i>March</i>	1,51	1,80
April/ <i>April</i>	1,52	1,84
Mei/ <i>May</i>	1,50	1,91
Juni/ <i>June</i>	1,66	1,93
Juli/ <i>July</i>	1,77	1,96
Agustus/ <i>August</i>	1,83	1,99
September/ <i>September</i>	1,71	1,97
Oktober/ <i>October</i>	1,71	1,86
November/ <i>November</i>	1,71	1,81
Desember/ <i>December</i>	1,78	1,85
<b>2018</b>	<b>1,67</b>	<b>1,88</b>

Sumber : VHT-S, BPS Kabupaten Manggarai Barat

Source : VHT-S, Statistics of Manggarai Barat Regency



## 8.2 PARIWISATA/TOURISM

**Tabel 8.2.1** Banyaknya Pengunjung Taman Nasional Komodo menurut Bulan di Kabupaten Manggarai Barat, 2018  
**Table 8.2.1** *Number of Komodo National Park Visitors by Month in Manggarai Barat Regency, 2018*

Bulan Month	Tamu Asing Foreign Visitor	Tamu Domestik Domestic Visitor
(1)	(2)	(3)
Januari/January	5 133	3 493
Februari/February	6 077	3 122
Maret/March	8 491	5 177
April/April	8 369	5 848
Mei/May	9 887	6 794
Juni/June	10 714	8 187
Juli/July	15 176	6 010
Agustus/August	18 700	5 426
September/September	12 890	4 302
Oktober/October	13 209	2 674
November/November	7 367	1 465
Desember/December	5 401	2 923
<b>2018</b>	<b>121 414</b>	<b>55 421</b>

Sumber : Kantor Balai Taman Nasional Komodo  
 Source : Komodo National Park Office

**Tabel 8.2.2** Banyaknya Pengunjung Taman Nasional Komodo menurut Bulan di Kabupaten Manggarai Barat, 2018  
**Table** *Number of Komodo National Park Visitors by Month in Manggarai Barat Regency, 2018*

Bulan <i>Month</i>	Loh Liang	Loh Buaya	Labuan Baio	Padar	Jumlah <i>Total</i>
(1)	(2)	(3)	(4)	(5)	(6)
Januari/ <i>January</i>	3 991	2 193	2 442	-	8 626
Februari/ <i>February</i>	4 214	2 296	2 689	-	9 199
Maret/ <i>March</i>	6 225	3 192	4 251	-	13 668
April/ <i>April</i>	4 694	3 505	6 018	-	14 217
Mei/ <i>May</i>	4 661	4 993	7 027	-	16 681
Juni/ <i>June</i>	6 915	5 526	6 460	-	18 901
Juli/ <i>July</i>	5 344	4 843	10 999	-	21 186
Agustus/ <i>August</i>	6 188	6 670	11 268	-	24 126
September/ <i>September</i>	4 614	7 913	4 665	-	17 192
Oktober/ <i>October</i>	2 650	2 302	3 808	7 123	15 883
November/ <i>November</i>	2 073	2 189	4 570	-	8 832
Desember/ <i>December</i>	2 776	2 153	3 395	-	8 324
<b>2016</b>	<b>54 345</b>	<b>47 775</b>	<b>67 592</b>	<b>7 123</b>	<b>176 835</b>

Sumber : Kantor Balai Taman Nasional Komodo  
 Source : *Komodo National Park Office*

**Tabel** 8.2.3 **Jumlah PNPB Balai Taman Nasional Komodo menurut Bulan di Kabupaten Manggarai Barat, 2016-2018 (Juta Rupiah)**  
**Table** 8.2.3 **Total Revenue of Komodo National Park by Month in Manggarai Barat Regency, 2016-2018 (Rmillion Rupiah)**

<b>Bulan Month</b>	<b>2016</b>	<b>2017</b>	<b>2018</b>
(1)	(2)	(3)	(4)
Januari/January	1 019,11	1 575,36	1 599,09
Februari/February	575,43	1 301,89	1 154,48
Maret/March	1 645,59	1 935,10	2 094,41
April/April	1 241,23	1 984,37	2 304,55
Mei/May	1 982,89	2 388,02	2 902,87
Juni/June	2 006,05	2 058,36	2 811,94
Juli/July	2 201,74	3 383,70	3 049,89
Agustus/August	4 208,47	4 480,51	5 472,05
September/September	2 612,75	2 442,92	3 456,54
Oktober/October	2 302,40	3 181,52	2 986,40
November/November	2 110,43	2 328,33	2 948,70
Desember/December	909,88	2 034,87	2 228,12
<b>2018</b>	<b>22 815,96</b>	<b>29 094,95</b>	<b>33 009,04</b>

Sumber : Kantor Balai Taman Nasional Komodo  
 Source : Komodo National Park Office

## Jumlah Wisatawan yang Berkunjung ke Taman Nasional Komodo

Tabel 8.2.4 menurut Negara Asal di Kabupaten Manggarai Barat, 2018

Table Number of Tourist that Visited Komodo National Park by Nationality in Manggarai Barat Regency, 2018

Negara		Wisatawan	Negara		Wisatawan
Country		Tourist	Country		Tourist
(1)		(2)	(1)		(4)
1	Afrika Selatan	266	32	Iran	2
2	Aljazair	3	33	Irlandia	642
3	Amerika S.	10 464	34	Israel	66
4	Arab Saudi	8	35	Italia	5 041
5	Argentina	664	36	Jepang	2 399
6	Australia	9 893	37	Jerman	9 871
7	Austria	2 361	38	Kanada	3 614
8	Belanda	6 655	39	Katalunia	22
9	Belgia	2 853	40	Kazakhstan	1
10	Bolivia	220	41	Kenya	2
11	BR/Inggris	11 412	42	Korea Selatan	872
12	Brasil	1 294	43	Kostarika	16
13	Bulgaria	21	44	Kroasia	15
14	Ceko	908	45	Latvia	4
15	Cekoslovia	42	46	Lebanon	25
16	Chili	239	47	Lituania	63
17	Cina/Tiangkok	4 646	48	Luksemburg	4
18	Colombia	195	49	Makedonia	139
19	Denmark	2 194	50	Malaysia	2 506
20	Ekuador	38	51	Maroko	112
21	Estonia	92	52	Mauritania	34
22	Fiji	13	53	Meksiko	699
23	Finlandia	1 007	54	Myanmar	2
24	Guatemala	16	55	Nepal	82
25	Hawai	14	56	New Zealand	575
26	Honduras	9	57	Nicaragua	10
27	Hongaria	480	58	Norwegia	1 313
28	Hongkong	300	59	Paraguay	484
29	India	750	60	Perancis	8 695
30	Indonesia	55 421	61	Peru	600
31	Irak	3	62	Philipina	416

Sumber : Kantor Balai Taman Nasional Komodo

Source : Komodo National Park Office

Lanjutan Tabel/Continued Table 8.2.4

	Negara	Wisatawan
	Country	Tourist
	(1)	(2)
63	Polandia	2 581
64	Portugal	829
65	Republik Fiji	7
66	Rumania	150
67	Rusia	1 918
68	Selandia Baru	342
69	Serbia	98
70	Singapura	1 567
71	Skotlandia	186
72	Slovenia	156
73	Slowakia	632
74	Spanyol	9 122
75	Srilanka	2
76	Sudan	81
77	Swedia	2 597
78	Swiss	3 155
79	Taiwan	1 379
80	Thailand	481
81	Togo	4
82	Turki	286
83	Ukraina	219
84	Uruguay	16
85	Venezuela	1
86	Vietnam	219

Sumber : Kantor Balai Taman Nasional Komodo

Source : Komodo National Park Office

# PENERBANGAN Di Kabupaten MANGGARAI BARAT



PESAWAT DATANG 5 020  
PESAWAT BERANGKAT 5 014

PENUMPANG BERANGKAT 298 411

PENUMPANG DATANG 291 778

PENUMPANG TRANSIT 29 658





**PENJELASAN TEKNIS**

1. Data transportasi dan komunikasi meliputi, sebagai berikut:
  - a. Panjang jalan
  - b. Angkatan Laut
  - c. Angkutan udara
  - d. Pos dan Telekomunikasi
2. Kendaraan bermotor adalah kendaraan yang digerakkan oleh peralatan teknik yang ada pada kendaraan tersebut, biasanya digunakan untuk angkutan orang atau barang di atas jalan raya selain kendaraan yang berjalan di atas rel. Kendaraan bermotor yang dicatat adalah semua jenis kendaraan kecuali kendaraan bermotor TNI/Polri dan Korps diplomatik.
3. Kantor pos adalah pemberi pelayanan pengiriman barang, uang, dsb dari suatu tempat ke tempat yang lain. Rumah pos berfungsi sama seperti kantor pos dan kantor pos pembantu, tetapi rumah pos biasanya terletak di daerah terpencil.
4. Telekomunikasi adalah setiap pemancar, pengiriman dan atau penerimaan dari setiap informasi dalam bentuk tanda-tanda, isyarat, tulisan, gambar, sura dan bunyi melalui system kawat, optik, radio atau sistem elektromagnetik lainnya.

**TECHNICAL NOTES**

1. *Data on transportations and communications cover:*
  - a. *Length of road*
  - b. *Sea Transportation*
  - c. *Air transportation*
  - d. *Pos and telecommunication*
2. *Motor vehicles are any kind of vehicles motorized by machine set up in those vehicle, usually used for transporting people and goods on roads, except vehicle moving along railways. The data cover all kind of vehicles, except those belong to Indonesia Army Force / Indonesia State Police and Diplomatic Corps.*
3. *Post office is an establishment dealing with the delivery of goods, letters, money, etc from one place to another place. A mailing house has the same function as post office and auxiliary post office, but usually located in a remote areas.*
4. *Telecommunication includes every transmitting, delivering and or receiving from every information of marking, signal, article, picture, sound and voice throughstrand of wire system, optic, radio or other electromagnetic system.*



**ULASAN**

**DESCRIPTION**

**Transportasi**

**Transportation**

Jumlah kecelakaan pada tahun 2018 sebanyak 15 kejadian

*The number of accidents in 2018 are 15.*

Pada tahun 2018 terdapat 24 026 kunjungan kapal, 218 458 penumpang turun dan 222 026 penumpang naik. Kunjungan kapal terbanyak di bulan Agustus sebanyak 3 724 kunjungan kapal.

*In 2018, there were 24 026 ship arrivals, 218 458 passenger disembark and 222 026 passengers Embarked. Most ship visits in August which 3 724 ship visits.*

Untuk transportasi udara, di Bandara Komodo terdapat 5 020 kedatangan dan 5 014 keberangkatan selama setahun.

*For air transportation, in Komodo Airport there were 50 020 departure and 5 014 arrival for one year.*

**Komunikasi**

**Communication**

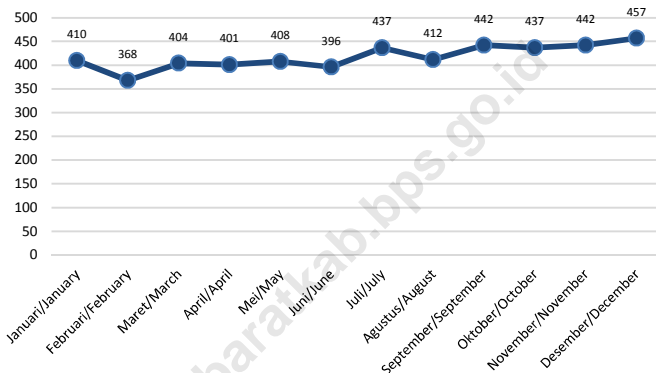
Jumlah surat yang dikirim melalui Kantor Pos sebanyak 8 741 surat.

*Number of mail sent by Pos Indonesia are 8 741 mails.*

**Gambar**  
**Figure**

9.1

**Banyaknya Pesawat yang Datang menurut Bulan di Kabupaten Manggarai Barat, 2018**  
**Number of Aircraft Arrival by Month in Manggarai Barat Regency, 2018**



Sumber : Kantor Bandar Udara Komodo  
Source : Komodo Airport Office



## 9.1 TRANSPORTASI/TRANSPORTATION

**Tabel 9.1.1** Panjang Jalan Negara menurut Jenis Permukaan Jalan di Kabupaten Manggarai Barat (km), 2016-2018  
**Table** *Length of National Road by Kind of Surface in Manggarai Barat Regency (km), 2016-2018*

<i>Jenis Permukaan Kind of Surfaces</i>	2016	2017	2018
(1)	(2)	(3)	(4)
1 Hotmix HRS	89,70	89,70	126,15
2 Aspal/Asphalt	-	-	-
3 Kerikil/Gravel	-	-	-
4 Tanah/ Earth	-	-	-
<b>Jumlah/Total</b>	<b>89,70</b>	<b>89,70</b>	<b>126,15</b>

Sumber : Dinas Pekerjaan Umum Kabupaten Manggarai Barat

Source : Dinas Pekerjaan Umum Kabupaten Manggarai Barat

**Tabel 9.1.2** Panjang Jalan Provinsi menurut Jenis Permukaan Jalan di Kabupaten Manggarai Barat (km), 2016-2018  
**Table** Length of Provincial Road by Kind of Surface in Manggarai Barat Regency (km), 2016-2018

Jenis Permukaan Kind of Surfaces	2016	2017	2018
(1)	(2)	(3)	(4)
1 Hotmix HRS	18,00	19,00	22,00
2 Aspal/Asphalt	87,20	88,20	93,43
3 Kerikil/Gravel	22,00	22,60	26,37
4 Tanah/ Earth	12,60	12,00	-
<b>Jumlah/Total</b>	<b>139,80</b>	<b>141,80</b>	<b>141,80</b>

Sumber : Dinas Pekerjaan Umum Kabupaten Manggarai Barat

Source : Dinas Pekerjaan Umum Kabupaten Manggarai Barat

**Tabel 9.1.3** Panjang Jalan Kabupaten menurut Jenis Permukaan Jalan dan Kecamatan di Kabupaten Manggarai Barat (km), 2018  
**Table 9.1.3** *Length of Roads by Subdistrict and Road Condition in Manggarai Barat Regency (km), 2018*

Kecamatan <i>District</i>	Hotmix <i>HRS</i>	Aspal <i>Asphalt</i>	Kerikil <i>Gravel</i>	Tanah <i>Earth</i>	Jumlah <i>Total</i>
(1)	(2)	(3)	(4)	(5)	(6)
010 Komodo	50,56	21,67	49,24	64,40	185,87
011 Boleng	-	20,23	19,20	15,17	54,60
020 Sano Nggoang	-	61,66	55,95	46,15	163,75
021 Mbeliling	-	42,23	16,67	23,88	82,78
030 Lembor	-	70,34	34,95	59,95	165,23
031 Welak	-	51,45	32,63	11,22	95,30
032 Lembor Selatan	4,00	56,62	45,46	47,43	153,50
040 Kuwus	9,00	53,03	31,39	20,15	113,57
041 Ndosso	8,00	40,77	31,02	12,03	91,82
042 Kuwus Barat	-	-	-	-	-
050 Macang Pacar	-	57,00	60,68	2,80	120,48
051 Pacar	-	-	-	-	-
<b>Manggarai Barat</b>	<b>71,56</b>	<b>474,98</b>	<b>377,19</b>	<b>303,16</b>	<b>1 226,89</b>

Sumber : Dinas Pekerjaan Umum Kabupaten Manggarai Barat

Source : Dinas Pekerjaan Umum Kabupaten Manggarai Barat

**Tabel 9.1.4 Panjang Jalan Negara menurut Kondisi Jalan di Kabupaten Manggarai Barat (km), 2016-2018**  
**Table Length of National Road by Road Condition in Manggarai Barat Regency (km), 2016-2018**

<i>Jenis Permukaan Kind of Surfaces</i>	<b>2016</b>	<b>2017</b>	<b>2018</b>
(1)	(2)	(3)	(4)
1 Baik/ <i>Good</i>	71,00	72,00	86,20
2 Sedang/ <i>Torelable</i>	4,80	4,70	34,25
3 Rusak/ <i>Damaged</i>	11,60	10,70	4,90
4 Rusak Berat/ <i>Severely Damaged</i>	2,30	2,30	0,80
<b>Jumlah/<i>Total</i></b>	<b>89,70</b>	<b>89,70</b>	<b>126,15</b>

Sumber : Dinas Pekerjaan Umum Kabupaten Manggarai Barat

Source : Dinas Pekerjaan Umum Kabupaten Manggarai Barat

**Tabel 9.1.5** Panjang Jalan Provinsi menurut Kondisi Jalan di Kabupaten Manggarai Barat (km), 2016-2018  
**Table** *Length of Provincial Road by Road Condition in Manggarai Barat Regency (km), 2016-2018*

<i>Jenis Permukaan Kind of Surfaces</i>	<b>2016</b>	<b>2017</b>	<b>2018</b>
(1)	(2)	(3)	(4)
1 Baik/Good	45,00	44,50	23,60
2 Sedang/Torelable	32,20	33,00	47,00
3 Rusak/Damaged	31,00	31,00	15,60
4 Rusak Berat/Severely Damaged	31,60	33,30	55,60
<b>Jumlah/Total</b>	<b>139,80</b>	<b>141,80</b>	<b>141,80</b>

Sumber : Dinas Pekerjaan Umum Kabupaten Manggarai Barat

Source : Dinas Pekerjaan Umum Kabupaten Manggarai Barat



**Tabel 9.1.6** Panjang Jalan Kabupaten menurut Kondisi Jalan dan Kecamatan di Kabupaten Manggarai Barat (km), 2018  
**Table 9.1.6** Length of Districts Road by Road Conditions and Districts in Manggarai Barat Regency (km), 2018

Kecamatan District	Baik Good	Sedang Torelable	Rusak Damaged	Rusak Berat Severely Damaged	Jumlah Total
(1)	(2)	(3)	(4)	(5)	(6)
010 Komodo	69,11	41,75	2,58	74,42	187,86
011 Boleng	14,83	10,60	4,60	24,57	54,60
020 Sano Nggoang	43,67	17,99	17,74	84,35	163,75
021 Mbeliling	39,38	7,45	1,45	34,50	82,78
030 Lembor	51,50	22,23	6,12	85,38	165,23
031 Welak	49,25	2,79	7,00	36,26	95,30
032 Lembor Selatan	46,51	21,91	11,28	73,80	153,50
040 Kuwus	54,46	17,01	4,60	37,50	113,57
041 Ndosso	44,75	22,23	5,60	19,24	91,82
042 Kuwus Barat	-	-	-	-	-
050 Macang Pacar	49,20	28,48	9,38	33,42	120,48
051 Pacar	-	-	-	-	-
<b>Manggarai Barat</b>	<b>462,66</b>	<b>192,44</b>	<b>70,35</b>	<b>503,44</b>	<b>1 228,89</b>

Sumber : Dinas Pekerjaan Umum Kabupaten Manggarai Barat

Source : Dinas Pekerjaan Umum Kabupaten Manggarai Barat

**Tabel 9.1.7** Banyaknya Kendaraan Bermotor menurut Jenis Kendaraan di Kabupaten Manggarai Barat, 2018  
**Table 9.1.7** *Number of Motor Vehicles by Kind of Motor Vehicles in Manggarai Barat Regency, 2018*

Jenis Kendaraan <i>Kind of Vehicles</i>	Tidak Umum <i>Public</i>		Umum <i>Private</i>		Jumlah <i>Total</i>
	Dinas <i>Government</i>	Pribadi <i>Private</i>	Dinas <i>Government</i>	Pribadi <i>Private</i>	
	(1)	(2)	(3)	(4)	
<b>I Mobil Penumpang</b>	<b>7,00</b>	<b>104,00</b>	-	<b>8,00</b>	<b>119,00</b>
• Station Wagon	-	-	-	-	-
• Sedan	-	3,00	-	-	3,00
• Jeep	1,00	15,00	-	-	16,00
• Minicab	6,00	80,00	-	8,00	94,00
• Bus	-	6,00	-	-	6,00
• Minibus/Microbus	-	-	-	-	-
<b>II Mobil Beban</b>	<b>4,00</b>	<b>192,00</b>	-	<b>49,00</b>	<b>245,00</b>
• Truk Barang	2,00	20,00	-	49,00	71,00
• Truk Tanki BBM, Air	-	-	-	-	-
• Truk Pemadam Api	-	-	-	-	-
• Truk Traktor	-	-	-	-	-
• Pick Up	2,00	172,00	-	-	174,00
• Ambulance	-	-	-	-	-
<b>III Sepeda Motor</b>	<b>101,00</b>	<b>3 077,00</b>	-	-	<b>3 178,00</b>
• Scooter	-	-	-	-	-
• Sepeda Motor	101,00	3 077,00	-	-	3 177,00
<b>Manggarai Barat</b>	<b>112,00</b>	<b>3 373,00</b>	-	<b>57,00</b>	<b>3 542,00</b>

Sumber : Kepolisian Resor Kabupaten Manggarai Barat

Source : *Regional Police Office of Manggarai Barat Regency*

**Banyaknya Pelanggaran Dan Kecelakaan Lalu Lintas menurut Bulan di Kabupaten Manggarai Barat, 2018**

**Tabel 9.1.8** *Number of Traffic Violations and Traffic Accident by Month in Manggarai Barat Regency, 2018*

Bulan/Month	Jumlah Pelanggaran/ Total Traffic Violations	Jumlah Kecelakaan Total Accident	Korban Kecelakaan Traffic Accident			Kerugian Materi Financial Loss (Rp. 000)
			Meninggal Death	Luka Berat Seriously Injured	Luka Ringan Light Injured	
(1)	(2)	(3)	(4)	(5)	(6)	(7)
Januari/January	93	-	-	-	-	-
Februari/February	55	1	-	-	3	500
Maret/March	56	2	2	-	-	70 500
April/April	67	2	-	1	1	3 400
Mei/May	165	2	1	-	1	800
Juni/June	109	-	-	-	-	-
Juli/July	54	-	-	-	-	-
Agustus/August	159	1	2	2	1	5 000
September/September	150	3	1	1	1	6 000
Oktober/October	163	1	2	-	-	800
November/November	175	2	1	1	-	600
Desember/December	190	1	2	-	-	1 000
<b>Jumlah/Total</b>	<b>1 436</b>	<b>15</b>	<b>11</b>	<b>5</b>	<b>7</b>	<b>88 600</b>

Sumber : Kepolisian Resor Kabupaten Manggarai Barat  
 Source : Regional Police Office of Manggarai Barat Regency

**Tabel 9.1.9** Banyaknya Pengeluaran Surat Ijin Mengemudi (SIM) menurut Golongan SIM di Kabupaten Manggarai Barat, 2018  
**Table** *Number of Driving Licenses by Driving Licenses Category in Manggarai Barat Regency, 2018*

Golongan SIM <i>Driving Licenses Category</i>	Pengeluaran Baru <i>New</i>	Perpanjangan <i>Extensions</i>	Hilang/Rusak <i>Lost/Broke</i>	Peningkatan <i>Level Up</i>
(1)	(2)	(3)	(4)	(5)
1 A	861	109	-	-
2 A UMUM	36	33	-	-
3 B	25	25	-	-
4 B 1 UMUM	48	206	-	-
5 B 2	-	-	-	-
6 C	3 848	799	-	-
<b>Jumlah/Total</b>	<b>4 818</b>	<b>1 172</b>	-	-

Sumber : Kepolisian Resor Kabupaten Manggarai Barat

Source : *Regional Police Office of Manggarai Barat Regency*

**Banyaknya Pengeluaran Surat Ijin Mengemudi (SIM) menurut Bulan di Kabupaten Manggarai Barat, 2018**  
**Tabel 9.1.10** *Number of Driving Licenses by Driving Licenses Category in Manggarai Barat Regency, 2018*

Bulan/Month	Pengeluaran Baru New	Perpanjangan Extensions	Hilang/Rusak Lost/Broke	Peningkatan Level Up
(1)	(2)	(3)	(4)	(5)
Januari/January	270	65	-	9
Februari/February	258	56	-	5
Maret/March	251	67	-	4
April/April	233	57	-	8
Mei/May	291	59	-	4
Juni/June	273	60	-	3
Juli/July	313	70	-	5
Agustus/August	577	117	-	5
September/September	756	185	-	16
Oktober/October	561	161	-	4
November/November	539	146	-	9
Desember/December	496	129	-	12
<b>Jumlah/Total</b>	<b>4 818</b>	<b>1 172</b>	<b>-</b>	<b>84</b>

Sumber : Kepolisian Resor Kabupaten Manggarai Barat

Source : Regional Police Office of Manggarai Barat Regency

**Banyaknya Korban Kecelakaan Lalu Lintas yang Mendapat Santunan menurut Kondisi Korban dan Bulan di Kabupaten Manggarai Barat, 2018**

**Tabel 9.1.11**

**Table** *Number of Traffic Accident Victims who Earned Compensation by Conditions and Month in Manggarai Barat Regency, 2018*

Bulan/Month	Meninggal Death	Luka Berat Seriously Injured	Luka Ringan Light Injured	Cacat Tetap Disability	Jumlah Total
(1)	(2)	(3)	(4)	(5)	(6)
Januari/January	-	-	-	-	-
Februari/February	-	-	4	-	4
Maret/March	1	-	-	-	1
April/April	-	1	-	-	1
Mei/May	1	-	1	-	2
Juni/June	3	-	-	-	3
Juli/July	-	-	-	-	-
Agustus/August	2	1	1	-	4
September/September	2	2	1	-	5
Oktober/October	-	1	-	-	1
November/November	3	1	1	-	5
Desember/December	2	-	1	-	3
<b>Jumlah/Total</b>	<b>14</b>	<b>6</b>	<b>9</b>	<b>-</b>	<b>29</b>

Sumber : PT. Jasa Raharja

Source : PT. Jasa Raharja

Banyaknya Santunan yang Diberikan Kepada Korban Kecelakaan Lalu Lintas menurut Kondisi Korban dan Bulan di Kabupaten Manggarai Barat (ribu rupiah), 2018

Tabel  
Table 9.1.12

*Number of Compensation that Given to Traffict Accident Victims by Conditions and Month in Manggarai Barat Regency (thousand rupiah), 2018*

Bulan/Month	Meninggal Death	Luka Berat Seriously Injured	Luka Ringan Light Injured	Cacat Tetap Disability	Jumlah Total
(1)	(2)	(3)	(4)	(5)	(6)
Januari/January	-	-	-	-	-
Februari/February	-	-	-	-	-
Maret/March	50 000	-	-	-	50 000
April/April	-	9 250	-	-	9 250
Mei/May	50 000	-	-	-	50 000
Juni/June	150 000	-	-	-	150 000
Juli/July	-	-	-	-	-
Agustus/August	100 000	10 150	-	-	110 150
September/September	100 000	4 150	-	-	104 150
Oktober/October	-	20 000	-	-	20 000
November/November	150 000	9 450	-	-	159 450
Desember/December	100 000	-	-	-	100 000
<b>Jumlah/Total</b>	<b>700 000</b>	<b>53 000</b>	<b>-</b>	<b>-</b>	<b>753 000</b>

Sumber : PT. Jasa Raharja

Source : PT. Jasa Raharja

**Tabel 9.1.13** Banyaknya Kunjungan Kapal, Penumpang, dan Barang menurut Bulan di Kabupaten Manggarai Barat, 2018  
**Table 9.1.13** *Number of Ships, Passengers, and Cargo by Month in Manggarai Barat Regency, 2018*

Bulan/Month	Kapal Ships	Penumpang Passengers		Barang Cargo	
		Turun Disembark	Naik Embarked	Bongkar Unloaded	Muat Loaded
(1)	(2)	(3)	(4)	(5)	(6)
Januari/January	826	8 540	10 600	6 150	-
Februari/February	985	8 205	8 765	13 674	-
Maret/March	1 485	12 812	13 575	12 098	900
April/April	1 844	16 880	16 265	17 321	-
Mei/May	1 975	19 539	19 055	10 597	-
Juni/June	2 060	20 758	20 285	17 659	-
Juli/July	2 813	24 288	25 129	5 975	-
Agustus/August	3 724	33 405	35 461	9 960	-
September/September	2 823	25 968	27 521	9 915	-
Oktober/October	2 393	18 074	18 290	15 527	-
November/November	1 628	12 796	12 698	5 010	-
Desember/December	1 490	17 193	14 382	3 030	-
<b>Jumlah/Total</b>	<b>24 046</b>	<b>218 458</b>	<b>222 026</b>	<b>126 916</b>	<b>900</b>

Sumber : Pelabuhan Laut Labuan Bajo  
 Source : Seaport of Labuan Bajo



Banyaknya Kunjungan Kapal, Penumpang, dan Barang menurut Bulan di Kabupaten Manggarai Barat, 2018

Tabel 9.1.14  
Table

*Number of Ships, Passangers, and Cargo by Month in Manggarai Barat Regency, 2018*

	Jenis Pelayaran <i>Kind of Sail</i>	Kapal <i>Ships</i>	Penumpang <i>Passengers</i>		Barang <i>Cargo</i>	
			Turun <i>Disembark</i>	Naik <i>Embarked</i>	Bongkar <i>Unloaded</i>	Muat <i>Loaded</i>
	(1)	(2)	(3)	(4)	(5)	(6)
1	Umum <i>Public</i>	23 426	213 222	215 597	112 214	900
2	Nusantara <i>National</i>	-	-	-	-	-
3	Perintis <i>Pioneer</i>	159	-	-	2 120	-
4	Rakyat <i>Peoples</i>	62	-	-	12 582	-
5	Penyeberangan <i>Crossing</i>	-	-	-	-	-
6	Luar Negeri <i>Overseas</i>	80	368	367	-	-
6	Non Pelayaran <i>Non Cruise</i>	319	4 868	6 062	-	-
	<b>Jumlah/Total</b>	24 046	218 458	222 026	126 916	900

Sumber : Pelabuhan Laut Labuan Bajo

**Tabel 9.1.15** Banyaknya Kunjungan Kapal menurut Jenis Pelayaran Bulan di Kabupaten Manggarai Barat, 2018  
**Table 9.1.15** *Number of Ships by Kind of Cruise and Month in Manggarai Barat Regency, 2018*

Bulan Month	Umum Public	Nusanta ra Nasiona l	Perintis Pioneer	Rakyat Peoples	Penyeber angan Crossing	Luar Negeri Overseas	Non Pelayaran Non Cruise
(1)	(2)	(3)	(4)	(5)	(6)	(7)	(8)
Januari/January	809	-	6	3	-	5	3
Februari/February	952	-	16	6	-	6	5
Maret/March	1 439	-	15	7	-	12	12
April/April	1 790	-	18	7	-	10	19
Mei/May	1 924	-	16	-	-	5	30
Juni/June	2 007	-	11	7	-	5	30
Juli/July	2 707	-	15	7	-	11	73
Agustus/August	3 629	-	19	5	-	8	63
September/September	2 771	-	-	6	-	5	41
Oktober/October	2 349	-	18	6	-	3	17
November/November	1 597	-	10	4	-	5	12
Desember/December	1 452	-	15	4	-	5	14
<b>Jumlah/Total</b>	<b>23 426</b>	<b>-</b>	<b>159</b>	<b>62</b>	<b>-</b>	<b>80</b>	<b>319</b>

Sumber : Pelabuhan Laut Labuan Bajo

Source : *Seaport of Labuan Bajo*

Banyaknya Penumpang yang Tiba menurut Jenis Pelayaran dan Bulan di

Kabupaten Manggarai Barat, 2018

**Tabel 9.1.16** *Number of Passengers Disembark by Kind of Cruise and Month in Manggarai Barat Regency, 2018*

Bulan Month	Umum Public	Nusanta ra National	Perintis Pioneer	Rakyat Peoples	Penyeber angan Crossing	Luar Negeri Oversea s	Non Pelayaran Non Cruise
(1)	(2)	(3)	(4)	(5)	(6)	(7)	(8)
Januari/January	8 484	-	-	-	-	12	44
Februari/February	8 104	-	-	-	-	-	101
Maret/March	12 609	-	-	-	-	37	166
April/April	16 528	-	-	-	-	50	302
Mei/May	19 061	-	-	-	-	28	450
Juni/June	20 378	-	-	-	-	42	338
Juli/July	23 187	-	-	-	-	97	1 004
Agustus/August	32 428	-	-	-	-	11	966
September/September	25 217	-	-	-	-	37	714
Oktober/October	17 769	-	-	-	-	22	283
November/November	12 546	-	-	-	-	32	218
Desember/December	16 911	-	-	-	-	-	282
<b>Jumlah/Total</b>	<b>213 222</b>	<b>-</b>	<b>-</b>	<b>-</b>	<b>-</b>	<b>368</b>	<b>4 868</b>

Sumber : Pelabuhan Laut Labuan Bajo

Source : Seaport of Labuan Bajo

**Tabel 9.1.17** Banyaknya Penumpang yang Berangkat menurut Jenis Pelayaran dan Bulan di Kabupaten Manggarai Barat, 2018  
**Table 9.1.17** *Number of Passengers Embark by Kind of Cruise and Month in Manggarai Barat Regency, 2018*

Bulan Month	Umum Public	Nusantara National	Perintis Pioneer	Rakyat Peoples	Penyeberangan Crossing	Luar Negeri Overseas	Non Pelayaran Non Cruise
(1)	(2)	(3)	(4)	(5)	(6)	(7)	(8)
Januari/January	10 535	-	-	-	-	-	65
Februari/February	8 692	-	-	-	-	-	73
Maret/March	13 321	-	-	-	-	25	229
April/April	15 946	-	-	-	-	45	274
Mei/May	18 621	-	-	-	-	31	403
Juni/June	19 811	-	-	-	-	46	428
Juli/July	23 965	-	-	-	-	108	1 056
Agustus/August	33 258	-	-	-	-	25	2 178
September/September	26 769	-	-	-	-	35	717
Oktober/October	18 052	-	-	-	-	28	210
November/November	12 495	-	-	-	-	24	179
Desember/December	14 132	-	-	-	-	-	250
<b>Jumlah/Total</b>	<b>215 597</b>	<b>-</b>	<b>-</b>	<b>-</b>	<b>-</b>	<b>367</b>	<b>6 062</b>

Sumber : Pelabuhan Laut Labuan Bajo

Source : Seaport of Labuan Bajo

**Banyaknya Barang yang Dibongkar menurut Jenis Pelayaran dan Bulan di Kabupaten Manggarai Barat, 2018**

**Tabel 9.1.18**

**Table Number of Unloaded Cargo by Kind of Cruise and Month in Manggarai Barat Regency, 2018**

<b>Bulan Month</b>	<b>Umum Public</b>	<b>Nusantara National</b>	<b>Perintis Pioneer</b>	<b>Rakyat Peoples</b>	<b>Penyeberangan Crossing</b>	<b>Luar Negeri Overseas</b>	<b>Non Pelayaran Non Cruise</b>
(1)	(2)	(3)	(4)	(5)	(6)	(7)	(8)
Januari/January	5 660	0	0	490	0	0	0
Februari/February	12 054	0	500	1 120	0	0	0
Maret/March	10 062	0	500	1 536	0	0	0
April/April	15 036	0	320	1 965	0	0	0
Mei/May	10 597	0	0	0	0	0	0
Juni/June	16 609	0	0	1 050	0	0	0
Juli/July	4 395	0	0	1 580	0	0	0
Agustus/August	8 298	0	800	862	0	0	0
September/September	8 715	0	0	1 200	0	0	0
Oktober/October	14 213	0	0	1 314	0	0	0
November/November	4 210	0	0	800	0	0	0
Desember/December	2 365	0	0	665	0	0	0
<b>Jumlah/Total</b>	<b>112 214</b>	<b>0</b>	<b>2 120</b>	<b>12 582</b>	<b>0</b>	<b>0</b>	<b>0</b>

Sumber : Pelabuhan Laut Labuan Bajo

Source : Seaport of Labuan Bajo

**Banyaknya Barang yang Dimuat menurut Jenis Pelayaran dan Bulan di Kabupaten Manggarai Barat, 2018**

**Table 9.1.19**  
**Table Number of Loaded Cargo by Kind of Cruise and Month in Manggarai Barat Regency, 2018**

Bulan Month	Umum Public	Nusantara National	Perintis Pioneer	Rakyat Peoples	Penyeberangan Crossing	Luar Negeri Overseas	Non Pelayaran Non Cruise
(1)	(2)	(3)	(4)	(5)	(6)	(7)	(8)
Januari/January	-	-	-	-	-	-	-
Februari/February	-	-	-	-	-	-	-
Maret/March	900	-	-	-	-	-	-
April/April	-	-	-	-	-	-	-
Mei/May	-	-	-	-	-	-	-
Juni/June	-	-	-	-	-	-	-
Juli/July	-	-	-	-	-	-	-
Agustus/August	-	-	-	-	-	-	-
September/September	-	-	-	-	-	-	-
Oktober/October	-	-	-	-	-	-	-
November/November	-	-	-	-	-	-	-
Desember/December	-	-	-	-	-	-	-
<b>Jumlah/Total</b>	900	-	-	-	-	-	-

Sumber : Pelabuhan Laut Labuan Bajo

Source : Seaport of Labuan Bajo

**Banyaknya Pesawat yang Datang dan Berangkat menurut  
Bulan di Kabupaten Manggarai Barat, 2017-2018**

**Tabel 9.1.20**

**Table** *Number of Aircraft Arrival and Departure by Month in  
Manggarai Barat Regency, 2017-2018*

Bulan/Month	2017		2018	
	Datang Arrive	Berangkat Depart	Datang Arrive	Berangkat Depart
(1)	(2)	(3)	(4)	(5)
Januari/January	323	323	409	410
Februari/February	276	276	370	368
Maret/March	307	307	408	404
April/April	302	302	401	401
Mei/May	336	336	408	408
Juni/June	323	323	397	396
Juli/July	310	310	437	437
Agustus/August	333	333	412	412
September/September	330	330	442	442
Oktober/October	337	337	437	437
November/November	347	347	442	442
Desember/December	375	375	457	457
<b>Jumlah/Total</b>	<b>3 899</b>	<b>3 899</b>	<b>5 020</b>	<b>5 014</b>

Sumber : Kantor Bandar Udara Komodo

Source : Komodo Airport Office

**Banyaknya Penumpang Pesawat yang Datang dan Berangkat menurut Bulan di Kabupaten Manggarai Barat, 2017-2018**

**Tabel 9.1.21** *Number of Arrival and Departure by Month in Manggarai Barat Regency, 2017-2018*

Bulan/Month	2017			2018		
	Datang Arrive	Berangkat Depart	Transit	Datang Arrive	Berangkat Depart	Transit
(1)	(2)	(3)	(3)	(4)	(5)	(5)
Januari/January	14 674	15 080	2 368	18 909	19 991	1 609
Februari/February	9 917	13 486	2 120	16 149	16 194	2 118
Maret/March	14 551	16 479	2 467	21 636	20 393	2 738
April/April	15 706	18 429	2 320	24 066	24 237	2 545
Mei/May	16 394	17 936	2 665	22 651	26 494	2 662
Juni/June	19 787	22 025	1 763	25 887	26 684	2 416
Juli/July	20 329	24 502	2 418	30 850	29 704	2 236
Agustus/August	24 823	26 778	1 139	30 092	32 385	1 156
September/September	20 400	21 965	2 394	26 578	33 333	2 290
Oktober/October	20 139	21 104	1 253	24 829	25 069	2 269
November/November	17 377	18 758	1 560	21 235	21 870	2 592
Desember/December	23 825	21 745	2 918	28 896	22 057	5 027
<b>Jumlah/Total</b>	<b>217 922</b>	<b>238 287</b>	<b>25 385</b>	<b>291 778</b>	<b>298 411</b>	<b>29 658</b>

Sumber : Kantor Bandar Udara Komodo

Source : Komodo Airport Office



**Tabel 9.1.22** Volume Bongkar dan Muat Barang melalui Bandar Udara Komodo menurut Bulan di Kabupaten Manggarai Barat (kg), 2017-2018  
**Table** *Cargo Loaded and Unloaded Volume via Komodo Airport by Month in Manggarai Barat Regency (kg), 2017-2018*

Bulan/Month	2017		2018	
	Bongkar Unloaded	Muat Loaded	Bongkar Unloaded	Muat Loaded
(1)	(2)	(3)	(4)	(5)
Januari/January	34 487	7 234	51 053	13 088
Februari/February	25 995	16 825	47 144	21 679
Maret/March	33 731	9 391	54 805	19 117
April/April	30 901	8 737	47 401	15 056
Mei/May	33 991	9 086	50 810	23 426
Juni/June	45 517	10 036	40 642	22 381
Juli/July	62 737	8 314	51 266	19 421
Agustus/August	40 237	13 859	63 323	11 822
September/September	52 088	8 310	62 941	10 385
Oktober/October	43 604	8 989	58 799	14 842
November/November	44 362	10 650	51 904	9 250
Desember/December	63 756	19 107	37 699	13 729
<b>Jumlah/Total</b>	511 406	130 538	617 787	194 196

Sumber : Kantor Bandar Udara Komodo

Source : Komodo Airport Office

**Tabel 9.1.23** Volume Bongkar dan Muat Bagasi melalui Bandar Udara Komodo menurut Bulan di Kabupaten Manggarai Barat (kg), 2017-2018  
**Table** *Lugage Loaded and Unloaded Volume via Komodo Airport by Month in Manggarai Barat Regency (kg), 2017-2018*

Bulan/Month	2017		2018	
	Bongkar Unloaded	Muat Loaded	Bongkar Unloaded	Muat Loaded
(1)	(2)	(3)	(4)	(5)
Januari/January	128 410	151 861	153 685	177 013
Februari/February	90 699	88 810	124 763	125 253
Maret/March	119 418	127 846	179 104	156 769
April/April	140 922	139 925	47 401	193 542
Mei/May	134 834	167 457	219 547	221 637
Juni/June	153 773	165 420	247 918	243 998
Juli/July	207 483	190 809	291 750	287 891
Agustus/August	198 727	185 858	305 409	336 705
September/September	205 295	196 869	266 021	266 958
Oktober/October	189 150	194 081	216 426	228 180
November/November	153 222	138 245	183 090	175 762
Desember/December	177 412	190 195	259 687	280 452
<b>Jumlah/Total</b>	<b>1 899 345</b>	<b>1 937 376</b>	<b>2 494 801</b>	<b>2 694 160</b>

Sumber : Kantor Bandar Udara Komodo

Source : Komodo Airport Office

9.2 KOMUNIKASI/COMMUNICATION

**Tabel** Banyaknya Pengiriman Surat menurut Jenis Pengiriman dan Triwulan di Kabupaten Manggarai Barat, 2018  
**Table** 9.2.1 *Number of Post Delivery by Kind of Delivery and Quarter in Manggarai Barat Regency, 2018*

	<b>Triwulan Quarters</b>	<b>Biasa Ordinary</b>	<b>Tercatat Recorded</b>	<b>Kilat Special Delivery</b>	<b>Luar Negeri Overseas</b>
	(1)	(2)	(3)		(4)
1	Januari –Maret <i>January – March</i>	753	837	459	7
2	April – Juni <i>April – June</i>	638	669	489	12
3	Juli – September <i>July – September</i>	1 324	919	457	9
4	Oktober – Desember <i>October – December</i>	567	958	636	7
	<b>Jumlah/Total</b>	<b>3 282</b>	<b>3 383</b>	<b>2 041</b>	<b>35</b>

Sumber : Kantor Pos Cabang Labuan Bajo dan Lembor

Source : *Post Office Brach Labuan Bajo and Lembor*

# PERBANKAN

## DI KABUPATEN MANGGARAI BARAT

### 2018

**94 230**

Jumlah Nasabah



**7 132**

Banyaknya Pemberian  
Kredit



**603 470 128.01**

Nilai Simpanan (Rp 000)



**109 146 905 757.00**

Nilai Kredit (Rp 000)



<https://manggarai Baratkab.go.id>



**PENJELASAN TEKNIS**

**TECHNICAL NOTES**

- |   |   |
|---|---|
| <ol style="list-style-type: none"> <li>1. Dalam perencanaan anggaran dari belanja negara, pemerintah menganut prinsip anggaran berimbang dan dinamis. Berimbang berarti harus diusahakan agar ada keseimbangan antara penerimaan dan pengeluaran. Sedangkan prinsip dinamis berarti makin meningkatnya <b>Jumlah</b> anggaran dan tabungan pemerintah sehingga kemampuan dalam daerah bertambah dan ketergantungan pada bantuan keuangan dari luar daerah semakin berkurang.</li> <li>2. Data statistik perbankan bersumber dari kantor bank yang ada di Manggarai Barat.</li> <li>3. Koperasi adalah badan usaha yang beranggotakan orang-seorang atau badan hukum koperasi dengan melandaskan kegiatannya berdasarkan prinsip koperasi sekaligus sebagai gerakan ekonomi rakyat yang berdasar atas azas kekeluargaan.</li> <li>4. Data harga yang disajikan meliputi:             <ol style="list-style-type: none"> <li>a. Indeks harga konsumen (IHK) dan laju inflasi</li> <li>b. Rata-rata harga eceran sembilan bahan pokok</li> </ol> </li> </ol> | <ol style="list-style-type: none"> <li>1. <i>The government policy in terms of public finance was reflected on state Budget, based on dynamic and balance principal. Balance principal means there should be balance between revenue and expense. While dynamic principal means, as number of national budget and saving increase, government ability particularly in terms of finance also increases and the dependency to other sources decreases.</i></li> <li>2. <i>Banking statistics are obtained from the bank office in Manggarai Barat.</i></li> <li>3. <i>Cooperatives is an establishment tha its members are people or establishments with legal status of cooperative and its activities based on people economic movement.</i></li> <li>4. <i>Price statistic cover:</i> <ol style="list-style-type: none"> <li>a. <i>Consumer price index (CPI) and inflation rate</i></li> <li>b. <i>Retail prices average of nine essential</i></li> </ol> </li> </ol> |
|---|---|

5. IHK merupakan indikator inflasi yang mencakup:
    - a. Bahan makanan
    - b. Makanan jadi, minuman, rokok dan tembakau
    - c. Perumahan, air, listrik, gas dan bahan bakar
    - d. Sandang
    - e. Kesehatan
    - f. Pendidikan, rekreasi dan olah raga
    - g. Transport, komunikasi dan jasa keuangan.
  
  6. Metode yang digunakan dalam penghitungan IHK adalah formula Laspeyres yang telah dimodifikasi, yaitu:
 

Dimana:

$I_n$  : indeks **Bulanan**

$P_n$  : harga pada **Bulan** ke  $n$

$P_{n-1}$  : harga pada **Bulan** ke  $n-1$

$P_0$  : harga pada tahun dasar

$Q_0$  : kuantitas pada tahun dasar
  
  7. Persentase perubahan IHK (laju inflasi) **Bulan** diperoleh dari Dimana
 

$I_n$  : IHK **Bulan** ke  $n$

$I_{n-1}$  : IHK **Bulan** ke  $n-1$

Inflasi jika nilainya  $> 0$

Deflasi jika nilainya  $< 0$
  
  8. Persentase perubahan IHK dalam satu tahun dihitung dengan menggunakan metode point to point.
5. *The CPI is a indicator of inflation which covers:*
    - a. *Foodstuff*
    - b. *Prepared food, baverages and tobacco products*
    - c. *Housing, water, electricity, gass and fuel*
    - d. *Clothing*
    - e. *Health*
    - f. *Education, recreation and sports*
    - g. *Transportation, communication, and financial services*
  
  6. *The method used in calculating CPI is the modified Laspeyres formula as follow:*

*Where*

$I_n$  : *monthly index*

$P_n$  : *price in month n*

$P_{n-1}$  : *price in month n-1*

$P_0$  : *price in the base year*

$Q_0$  : *quantity in the base year*
  
  7. *Percentage of the monthly CPI (inflation rate) is obtained from:*

*Where*

$I_n$  : *CPI for month n*

$I_{n-1}$  : *CPI for month n-1*

*Inflation if the value  $> 0$*

*Deflation if the value  $< 0$*
  
  8. *The percentage change of the yearly CPI is calculated by using the point to point method.*

**ULASAN****DESCRIPTION****Keuangan Daerah****Regional Finance**

Realisasi Pendapatan  
Pemerintah Kabupaten  
Manggarai Barat tahun 2018  
adalah Rp. 1 052 884 924  
Sedangkan realisasi belanja  
tahun 2018 adalah Rp. 1 050  
032 737

*Actual Revenue of  
Government of Manggarai Barat  
Regency in 2018 is Rp. 1 052 884  
924 while the expenditure in  
2018 is Rp. 1 050 032 737.*

**Harga****Price**

Pada Desember 2018 Laju  
Inflasi NTT tercatat 1,84 dengan  
nilai Indeks Harga Konsumen  
(IHK) 134,70. Untuk Kota  
Kupang, laju inflasi adalah 2,09  
dengan nilai IHK 135,96,  
sedangkan laju inflasi Kota  
Maumere 0,14 dengan IHK  
126,41.

*Cooperatives On December  
2018, inflation rate of NTT is 1,84  
with Consumer Price Index of  
134,70. In Kupang City, inflation  
rate is 2,09 with 135,96 CPI, and  
Maumere City inflation rate is  
0,14 with 126,41 CPI.*



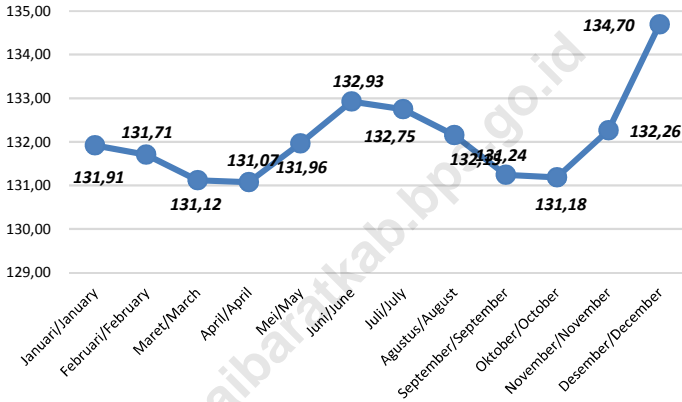


**Gambar**  
**Figure**

10.1

**Indeks Harga Konsumen Provinsi Nusa Tenggara Timur, 2018  
(2012=100)**

**Consumers Price Index of Nusa Tenggara Timur Province , 2018  
(2012=100)**



Sumber : Statistik Harga Konsumen Provinsi Nusa Tenggara Timur

Source : Statistics of Consumer Prices Nusa Tenggara Timur Province

## 10.1 KEUANGAN/FINANCE

**Tabel 10.1.1** Realisasi Pendapatan Pemerintah Kabupaten Manggarai Barat Menurut Jenis Pendapatan (ribu rupiah), 2018  
**Table 10.1.1** *Actual Revenues of Government of Manggarai Barat Regency by Source of Revenues (thousand rupiahs), 2018*

	Jenis Pendapatan <i>Source of Revenues</i>	Anggaran <i>Budget</i>	Realisasi <i>Realization</i>
	(1)	(2)	(3)
<b>1.</b>	<b>Pendapatan Asli Daerah (PAD)/Original Local Government Revenue</b>	<b>120 435 521</b>	<b>103 347 460</b>
1.1	Pajak Daerah/Local Taxes	67 215 145	60 588 917
1.2	Retribusi Daerah/Retributions	24 033 100	30 046 210
1.3	Hasil Perusahaan Milik Daerah dan Pengelolaan Kekayaan Daerah yang Dipisahkan <i>Income of Regional Gov. Corporate and Management of Separated Reg. Gov. Wealth</i>	5 000 000	4 439 744
1.4	Lain-lain PAD yang Sah/Other Original Local Gov. Revenue	24 187 276	8 272 589
<b>2.</b>	<b>Dana Perimbangan/Balanced Budget</b>	<b>782 813 462</b>	<b>766 724 360</b>
2.1	Bagi Hasil Pajak/Tax Sharing	9 627 603	7 865 173
2.2	Bagi Hasil Bukan Pajak/Sumber Daya Alam/Non Tax/Natural Resources Sharing	994 950	840 594
2.3	Dana Alokasi Umum/General Allocation Funds	506 495 526	506 495 526
2.4	Dana Alokasi Khusus/Special Allocation Funds	265 695 383	251 523 067
<b>3</b>	<b>Lain-lain Pendapatan yang Sah/Other Legal Revenue</b>	<b>178 503 570</b>	<b>182 813 104</b>
3.1	Pendapatan Hibah/Grants	35 546 378	34 501 626
3.2	Dana Darurat /Emergency Funds	-	-
3.3	Dana Bagi Hasil Pajak dari Provinsi dan Pemerintah Daerah Lainnya/tax sharing from province and other local governments	15 787 106	20 418 031
3.4	Dana Penyesuaian dan Otonomi Daerah <i>Otonomous Region and Balancing Funds</i>	127 170 086	127 893 447
3.5	Bantuan Keuangan dari Provinsi atau Pemerintah Daerah Lainnya/financial assistance from province and other local government	-	-
3.6	Lainnya/Other Funds	-	-
<b>PENDAPATAN DAERAH/REVENUE</b>		<b>1 081 752 553</b>	<b>1 052 884 924</b>

Keterangan/Note: <sup>1</sup> Data APBD

Sumber/Source : Survei Statistik Keuangan Daerah/Financial Statistics of Provincial Government Survey

**Tabel 10.1.2** Realisasi Belanja Pemerintah Kabupaten Manggarai Barat Menurut Jenis Belanja (ribu rupiah), 2018  
**Table 10.1.2** *Actual Expenditures of Government of Manggarai Barat Regency by Kind of Expenditures (thousand rupiahs), 2018*

	Jenis Belanja <i>Kind of Expenditures</i>	Anggaran <i>Budget</i>	Realisasi <i>Realization</i>
	(1)	(2)	(3)
<b>1.</b>	<b>Belanja Tidak Langsung</b> <i>Indirect Expenditure</i>	547 489 942	512 452 116
1.1	Belanja Pegawai/Personnel expenditure	347 836 698	315 109 666
1.2	Belanja Bunga/Retributions	-	-
1.3	Belanja Subsidi <i>Subsidies Expenditure</i>	-	-
1.4	Belanja Hibah/Grant	6 100 750	6 188 569
1.5	Belanja Bantuan Sosial <i>Social Expenditure</i>	400 000	6 609 000
1.6	Belanja Bagi Hasil kepada Provinsi/Kabupaten/Kota <i>Sharing Fund Expenditure to Provincial/District/City and Village Government</i>	-	-
1.7	Belanja Bantuan Keuangan kepada Provinsi/ Kabupaten/ Kota dan Pemerintah Desa <i>Financial Assistance Expenditure to Provincial/ District/City and Village Government</i>	185 652 494	180 261 964
1.8	Belanja Tidak Terduga <i>Unpredicted Expenditure</i>	7 500 000	4 282 917
<b>2.</b>	<b>Belanja Langsung</b> <i>Direct Expenditure</i>	<b>573 875 439</b>	<b>537 580 621</b>
2.1	Belanja Pegawai/Personnel expenditure	76 351 657	67 303 040
2.2	Belanja Barang dan Jasa <i>Goods and Services Expenditure</i>	225 968 054	216 189 786
2.3	Belanja Modal <i>Capital expenditure</i>	271 555 728	254 087 795
<b>BELANJA DAERAH/EXPENDITURE</b>		<b>1 121 365 381</b>	<b>1 050 032 737</b>

Keterangan/Note: <sup>1</sup> Data APBD

Sumber/Source : Survei Statistik Keuangan Daerah/*Financial Statistics of Provincial Government Survey*

**Tabel 10.1.3** **Realisasi Pembiayaan Pemerintah Daerah Kabupaten Manggarai Barat Tahun Anggaran (ribu rupiah), 2018**  
**Table 10.1.3** **Financing of Manggarai Barat Regency Government (thousand rupiahs), 2018**

Jenis Belanja <i>Kind of Expenditures</i>		Anggaran <i>Budget</i>	Realisasi <i>Realization</i>
(1)		(2)	(3)
<b>1.</b>	<b>PENERIMAAN PEMBIAYAAN DAERAH</b>	<b>44 992 115</b>	<b>70 700 991</b>
1.1	Sisa Lebih Perhitungan Anggaran Tahun Anggaran Sebelumnya	44 992 115	70 700 991
1.2	Pencairan Dana Cadangan	-	-
1.3	Hasil Penjualan Kekayaan Daerah yang Dipisahkan	-	-
1.4	Penerimaan Pinjaman Daerah	-	-
1.5	Penerimaan Kembali Pemberian Pinjaman	-	-
1.6	Penerimaan Piutang Daerah	-	-
1.7	Penerimaan Kembali Investasi Dana Bergulir	-	-
1.8	Lainnya .....	-	-
<b>2.</b>	<b>PENGELUARAN PEMBIAYAAN DAERAH</b>	<b>5 379 287</b>	<b>-</b>
2.1	Pembentukan Dana Cadangan	-	-
2.2	Penyertaan Modal (Investasi) Pemerintah Daerah	5 379 287	-
2.3	Pembayaran Pokok Utang	-	-
2.4	Pemberian Pinjaman Daerah	-	-
2.5	Lainnya .....	-	-
<b>PEMBIAYAAN</b>		<b>39 612 828</b>	<b>70 700 991</b>

Keterangan/Note: <sup>1</sup> Data APBD

Sumber/Source : Survei Statistik Keuangan Daerah/*Financial Statistics of Provincial Government Survey*

**Tabel 10.1.4** **Banyaknya Nasabah Bank dan Nilai Simpanan pada Bank menurut Jenis Simpanan di Labuan Bajo, 2018**  
**Table 10.1.4** **Number of Bank Customers and Value of Saving in Bank by Kind of Saving in Labuan Bajo, 2018**

Jenis Simpanan Kind of Saving	Nasabah Bank Bank Customers	Nilai Simpanan Value of Saving (Rp 000)
(1)	(2)	(3)
1 Giro	1 167	70 480 165,80
2 Deposito	409	114 666 842,46
3 Tabungan Plus	28 116	259 396 616,96
4 Britama	90	367 911,92
5 Tabanas/Taska	458	1 220 284,00
6 Tabungan ONH	0	0,00
7 Simpeda/des	18 961	90 040 164,02
8 Flobamora	7 824	44 786 352,89
9 Ziarah	0	0,00
10 Tabunganku	25 537	21 057 555,84
11 Lain-lain	11 668	1 454 234,12
<b>Jumlah/Total</b>	<b>94 230</b>	<b>603 470 128,01</b>

Sumber : Bank NTT, BNI, BRI, BPR Lugas Ganda, Bank Mandiri

Source : Bank NTT, BNI, BRI, BPR Lugas Ganda, Bank Mandiri

**Tabel 10.1.5** Banyaknya Kredit yang Diberikan dan Sisa Kredit menurut Jenis Kredit di Labuan Bajo, 2018  
**Table 10.1.5** Number of Loans and Loan Balance by Kind of Credit in Labuan Bajo, 2018

Jenis Kredit Kind of Credit	Pemberian Kredit Loans		Sisa Kredit Loan Balance	
	Rekening Account	Nilai Value (Rp 000)	Rekening Account	Nilai Value (Rp 000)
(1)	(2)	(3)	(4)	(5)
1 Kredit Modal Kerja	1 813	32 600 576 318,00	2 420	32 582 495 590,08
2 Kredit Modal Kerja JP	370	13 760 800,00	370	9 301 529,85
3 Kredit Kecil Modal Kerja	0	0,00	0	0,00
4 Kredit Investasi	82	402 177 396,00	82	395 877 174,04
5 Kredit Konsumsi JP	2 007	216 732 800,00	2 009	177 165 169,72
6 Kredit Konsumsi Pinjaman Karyawan	562	84 966 500,00	562	71 490 127,96
7 Kredit Usaha Rakyat	1 257	10 488 293 741,00	1 257	10 480 150 819,29
8 Kredit Usaha Tani	69	492 000,00	57	354 225,00
9 Kredit Pengadaan	0	0,00	0	0,00
10 Kredit Bulog	0	0,00	0	0,00
11 Inpres Pasar	0	0,00	0	0,00
12 R C P	0	0,00	0	0,00
13 P R P T E	0	0,00	0	0,00
14 Kredit Listrik Pedesaan	0	0,00	0	0,00
15 Kredit Berpenghasilan Tetap	550	54 334 042 733,00	550	54 334 042 733,00
16 Kredit Pensiun	250	10 994 103 569,00	250	10 993 683 096,04
17 Moisture Tester	0	0,00	0	0,00
18 Kupedes Modal Kerja	0	0,00	0	0,00
19 Kupedes Investasi	0	0,00	0	0,00
20 Kredit Pemilikan Rumah	1	400 000,00	1	213 303,10
21 Kredit Multi Guna	0	0,00	0	0,00
22 Lainnya	171	11 359 900,00	218	18 628 294,00
<b>Jumlah/Total</b>	<b>7 132</b>	<b>109 146 905 757,00</b>	<b>7 776</b>	<b>109 063 402 062,09</b>

Sumber : Bank NTT, BNI, BRI, BPR Lugas Ganda, Bank Mandiri

Source : Bank NTT, BNI, BRI, BPR Lugas Ganda, Bank Mandiri

**Tabel** Jumlah Simpanan Merge KUD, 2016-2018  
**Table 10.1.6** Number of KUD Saving in Labuan Bajo, 2016-2018

Tahun Year	2016	2017	2018
(1)	(2)	(3)	(4)
<b>Jumlah Simpanan/Saving</b>	43 099 904,00	15 063 020,03	15 762 221

Sumber : Dinas Perdagangan, Perindustrian, Koperasi dan UKM Kabupaten Manggarai Barat

Source : Industry, Commerce, Cooperative Service of Manggarai Barat Regency



**Tabel 10.1.7** Jumlah Penyaluran Kredit, Pelunasan, dan Lelang menurut Bulan di Perum Pegadaian Cabang Labuan Bajo, 2018  
**Table 10.1.7** Total Loans, Redemption, and Auction by Month in Pawnshop Public Company Branch Labuan Bajo, 2018

Bulan/Month	Kredit/Credit		Pelunasan/Redemption	
	BJ	UP (Rp 000)	BJ	UP (Rp 000)
(1)	(2)	(3)	(4)	(5)
Januari/January	3 821	9 378 122	814	2 090 060
Februari/February	3 252	8 379 170	708	1 817 720
Maret/March	3 601	10 283 392	947	2 516 880
April/April	3 507	10 560 394	840	2 513 290
Mei/May	5 662	10 535 932	872	2 374 600
Juni/June	5 606	7 702 567	909	2 341 520
Juli/July	5 563	11 020 201	1 007	2 727 210
Agustus/August	5 525	9 389 014	937	2 678 430
September/September	5 591	9 789 720	829	2 159 160
Oktober/October	5 610	9 484 400	999	2 689 990
November/November	5 660	10 245 421	802	2 119 790
Desember/December	5 569	9 993 775	789	2 228 140
<b>Jumlah/Total</b>	<b>58 967</b>	<b>116 762 108</b>	<b>10 453</b>	<b>28 256 790</b>

Sumber : PT Pegadaian (Persero)

Source : Pawnshop Company Labuan Bajo Branch Office

**Lanjutan Tabel/Continued Table 10.1.7**

Bulan/Month	Lelang/Auction		Belum Lunas/Not Paid Off	
	BJ	UP (Rp 000)	BJ	UP (Rp 000)
(1)	(2)	(3)	(4)	(5)
Januari/January	384	551 926	2 623	6 736 136
Februari/February	401	684 036	2 143	5 877 414
Maret/March	371	641 516	2 283	7 124 996
April/April	394	652 866	2 273	7 394 238
Mei/May	398	706 382	4 392	7 454 950
Juni/June	337	568 458	4 360	4 792 589
Juli/July	421	815 530	4 135	7 477 461
Agustus/August	447	888 510	4 141	5 822 074
September/September	457	946 252	4 305	6 684 308
Oktober/October	424	671 780	4 187	6 122 630
November/November	421	701 600	4 437	7 424 031
Desember/December	435	769 930	4 345	6 995 705
<b>Jumlah/Total</b>	<b>4 890</b>	<b>8 598 786</b>	<b>43 624</b>	<b>79 906 532</b>

Sumber : PT Pegadaian (Persero)

Source : Pawnshop Company Labuan Bajo Branch Office

## 10.2 HARGA/PRICE

**Tabel 10.2.1** Indeks Harga Konsumen Provinsi Nusa Tenggara Timur menurut Kelompok Pengeluaran, 2018 (2012=100)  
**Table 10.2.1** Consumers Price Index of Nusa Tenggara Timur Province by Expenditure Category, 2018 (2012=100)

Bulan/Month	Bahan Makanan Foodstuff	Makanan Jadi, Minuman, Rokok, dan Tembakau Prepared Food, Beverages, and Tobacco Product	Perumahan, Air, Listrik, Gas, dan Bahan Bakar Housing, Water, Electricity, Gas, and Fuel	Sandang Clothing
(1)	(2)	(3)	(4)	(5)
Januari/January	130,13	150,07	128,62	129,34
Februari/February	130,07	150,84	128,75	129,80
Maret/March	128,03	151,02	128,80	129,88
April/April	127,15	151,16	128,83	129,96
Mei/May	129,18	151,99	128,87	130,11
Juni/June	128,95	152,31	128,92	130,24
Juli/July	129,48	152,51	129,05	130,26
Agustus/August	126,16	152,49	128,71	130,07
September/September	122,20	152,71	129,42	130,19
Oktober/October	123,22	152,70	129,69	130,32
November/November	123,71	152,66	130,16	130,45
Desember/December	128,44	152,79	130,36	130,32

Sumber : Statistik Harga Konsumen Provinsi Nusa Tenggara Timur

Source : Statistics of Consumer Prices Nusa Tenggara Timur Province

**Lanjutan Tabel/Continued Table 10.2.1**

<b>Bulan/Month</b>	<b>Kesehatan Health</b>	<b>Pendidikan, Rekreasi, dan Olah Raga Education, Recreation, and Sports</b>	<b>Transpor, Komunikasi, dan Jasa Keuangan Transport, Communication, and Financial Services</b>	<b>Umum General</b>
(1)	(2)	(3)	(4)	(5)
Januari/January	117,94	132,92	131,12	131,91
Februari/February	118,04	132,95	128,98	131,71
Maret/March	118,14	133,05	128,23	131,12
April/April	118,27	133,04	129,14	131,07
Mei/May	118,52	133,04	130,56	131,96
Juni/June	118,61	133,07	136,06	132,93
Juli/July	118,66	133,96	133,44	132,75
Agustus/August	118,73	134,50	135,30	132,15
September/September	118,69	134,61	134,46	131,24
Oktober/October	118,77	134,66	132,18	131,18
November/November	118,93	134,70	136,83	132,26
Desember/December	119,05	134,72	143,59	134,70

Sumber : Statistik Harga Konsumen Provinsi Nusa Tenggara Timur  
 Source : Statistics of Consumer Prices Nusa Tenggara Timur Province

Laju Inflasi Provinsi Nusa Tenggara Timur menurut Kelompok  
Pengeluaran, 2018 (2012=100)

Tabel  
Table 10.2.2

*Inflation of Nusa Tenggara Timur Province by Expenditure  
Category, 2018 (2012=100)*

Bulan/Month	Bahan Makanan Foodstuff	Makanan Jadi, Minuman, Rokok, dan Tembakau Prepared Food, Beverages, and Tobacco Product	Perumahan, Air, Listrik, Gas, dan Bahan Bakar Housing, Water, Electricity, Gas, and Fuel	Sandang Clothing
(1)	(2)	(3)	(4)	(5)
Januari/January	5,26	0,81	0,09	-0,25
Februari/February	-0,02	0,51	0,10	0,35
Maret/March	-1,53	0,12	0,04	0,07
April/April	-0,68	0,09	0,03	0,06
Mei/May	1,60	0,55	0,03	0,11
Juni/June	-0,18	0,21	0,04	0,10
Juli/July	0,41	0,14	0,10	0,02
Agustus/August	-2,56	-0,01	-0,26	-0,15
September/September	-3,14	0,14	0,55	0,10
Oktober/October	0,84	-0,01	0,21	0,10
November/November	0,40	-0,03	0,36	0,10
Desember/December	3,82	0,08	0,16	-0,10

Sumber : Statistik Harga Konsumen Provinsi Nusa Tenggara Timur

Source : Statistics of Consumer Prices Nusa Tenggara Timur Province

**Lanjutan Tabel/Continued Table 10.2.2**

<b>Bulan/Month</b>	<b>Kesehatan Health</b>	<b>Pendidikan, Rekreasi, dan Olah Raga Education, Recreation, and Sports</b>	<b>Transpor, Komunikasi, dan Jasa Keuangan Transport, Communication , and Financial Services</b>	<b>Umum General</b>
(1)	(2)	(3)	(4)	(5)
Januari/January	0,21	0,20	-2,65	0,94
Februari/February	0,09	0,02	-1,61	-0,15
Maret/March	0,08	0,08	-0,58	-0,43
April/April	0,11	-0,01	0,71	-0,04
Mei/May	0,21	0,00	1,10	0,68
Juni/June	0,07	0,02	4,22	0,73
Juli/July	0,05	0,67	-1,93	-0,13
Agustus/August	0,05	0,40	1,39	-0,45
September/September	-0,03	0,08	-0,62	-0,69
Oktober/October	0,07	0,04	-1,70	-0,04
November/November	0,14	0,03	3,52	0,82
Desember/December	0,10	0,02	4,94	1,84

Sumber : Statistik Harga Konsumen Provinsi Nusa Tenggara Timur  
 Source : Statistics of Consumer Prices Nusa Tenggara Timur Province

**Tabel 10.2.3**  
**Table** **Indeks Harga Konsumen Kota Kupang menurut Kelompok Pengeluaran, 2018 (2012=100)**  
**Consumers Price Index of Kupang City by Expenditure Category, 2018 (2012=100)**

Bulan/Month	Bahan Makanan Foodstuff	Makanan Jadi, Minuman, Rokok, dan Tembakau Prepared Food, Beverages, and Tobacco Product	Perumahan, Air, Listrik, Gas, dan Bahan Bakar Housing, Water, Electricity, Gas, and Fuel	Sandang Clothing
(1)	(2)	(3)	(4)	(5)
Januari/January	132,92	149,97	129,20	130,87
Februari/February	132,61	150,85	129,29	131,28
Maret/March	130,17	150,94	129,28	131,32
April/April	129,41	151,07	129,31	131,39
Mei/May	131,83	151,89	129,35	131,53
Juni/June	131,49	152,22	129,40	131,66
Juli/July	132,00	152,36	129,50	131,68
Agustus/August	128,38	152,34	129,08	131,47
September/September	123,71	152,51	129,88	131,58
Oktober/October	124,98	152,43	130,10	131,68
November/November	125,39	152,40	130,59	131,77
Desember/December	130,80	152,49	130,82	131,62

Sumber : Statistik Harga Konsumen Provinsi Nusa Tenggara Timur

Source : Statistics of Consumer Prices Nusa Tenggara Timur Province

Lanjutan Tabel/Continued Table 10.2.3

Bulan/Month	Kesehatan Health	Pendidikan, Rekreasi, dan Olah Raga Education, Recreation, and Sports	Transpor, Komunikasi, dan Jasa Keuangan Transport, Communication , and Financial Services	Umum General
(1)	(2)	(3)	(4)	(5)
Januari/January	117,57	131,08	133,26	133,10
Februari/February	117,69	131,11	130,89	132,77
Maret/March	117,71	131,23	129,98	132,02
April/April	117,86	131,21	131,01	132,04
Mei/May	118,13	131,21	132,52	133,05
Juni/June	118,01	131,24	138,75	134,11
Juli/July	118,06	132,27	135,78	133,85
Agustus/August	118,08	132,78	137,73	133,19
September/September	118,00	132,80	136,82	132,09
Oktober/October	118,03	132,86	134,30	132,03
November/November	118,04	132,86	139,55	133,18
Desember/December	118,15	132,89	147,31	135,96

Sumber : Statistik Harga Konsumen Provinsi Nusa Tenggara Timur

Source : Statistics of Consumer Prices Nusa Tenggara Timur Province



**Tabel 10.2.4**  
**Table 10.2.4**  
**Laju Inflasi Kota Kupang menurut Kelompok Pengeluaran, 2018**  
**(2012=100)**  
**Inflation of Kupang City by Expenditure Category, 2018**  
**(2012=100)**

Bulan/Month	Bahan Makanan Foodstuff	Makanan Jadi, Minuman, Rokok, dan Tembakau Prepared Food, Beverages, and Tobacco Product	Perumahan, Air, Listrik, Gas, dan Bahan Bakar Housing, Water, Electricity, Gas, and Fuel	Sandang Clothing
(1)	(2)	(3)	(4)	(5)
Januari/January	5,95	0,85	0,07	-0,28
Februari/February	-0,23	0,59	0,07	0,31
Maret/March	-1,84	0,06	-0,01	0,03
April/April	-0,58	0,09	0,02	0,05
Mei/May	1,87	0,54	0,03	0,11
Juni/June	-0,26	0,22	0,04	0,10
Juli/July	0,39	0,09	0,08	0,02
Agustus/August	-2,74	-0,01	-0,32	-0,16
September/September	-3,64	0,11	0,62	0,08
Oktober/October	1,03	-0,05	0,17	0,08
November/November	0,33	-0,02	0,38	0,07
Desember/December	4,31	0,06	0,18	-0,11

Sumber : Statistik Harga Konsumen Provinsi Nusa Tenggara Timur

Source : Statistics of Consumer Prices Nusa Tenggara Timur Province

**Lanjutan Tabel/Continued Table 10.2.4**

Bulan/Month	Kesehatan Health	Pendidikan, Rekreasi, dan Olah Raga Education, Recreation, and Sports	Transpor, Komunikasi, dan Jasa Keuangan Transport, Communication , and Financial Services	Umum General
(1)	(2)	(3)	(4)	(5)
Januari/January	0,24	0,15	-2,89	1,06
Februari/February	0,10	0,02	-1,78	-0,25
Maret/March	0,02	0,09	-0,70	-0,56
April/April	0,13	-0,02	0,79	0,02
Mei/May	0,23	0,00	1,15	0,76
Juni/June	-0,10	0,02	4,70	0,80
Juli/July	0,04	0,78	-2,14	-0,19
Agustus/August	0,02	0,39	1,44	-0,49
September/September	-0,07	0,02	-0,66	-0,83
Oktober/October	0,03	0,05	-1,84	-0,05
November/November	0,01	0,00	3,91	0,87
Desember/December	0,09	0,02	5,56	2,09

Sumber : Statistik Harga Konsumen Provinsi Nusa Tenggara Timur  
 Source : Statistics of Consumer Prices Nusa Tenggara Timur Province

**Tabel 10.2.5** **Indeks Harga Konsumen Kota Maumere menurut Kelompok Pengeluaran, 2018 (2012=100)**  
**Table 10.2.5** **Consumers Price Index of Maumere City by Expenditure Category, 2018 (2012=100)**

<b>Bulan/Month</b>	<b>Bahan Makanan Foodstuff</b>	<b>Makanan Jadi, Minuman, Rokok, dan Tembakau Prepared Food, Beverages, and Tobacco Product</b>	<b>Perumahan, Air, Listrik, Gas, dan Bahan Bakar Housing, Water, Electricity, Gas, and Fuel</b>	<b>Sandang Clothing</b>
(1)	(2)	(3)	(4)	(5)
Januari/January	111,85	150,72	124,78	119,31
Februari/February	113,41	150,74	125,18	120,07
Maret/March	113,98	151,54	125,63	120,46
April/April	112,35	151,76	125,70	120,62
Mei/May	111,84	152,64	125,76	120,80
Juni/June	112,27	152,87	125,80	120,92
Juli/July	112,96	153,51	126,10	120,95
Agustus/August	111,63	153,51	126,27	120,86
September/September	112,27	154,03	126,38	121,11
Oktober/October	111,67	154,47	126,97	121,39
November/November	112,73	154,37	127,32	121,79
Desember/December	112,96	154,75	127,37	121,83

Sumber : Statistik Harga Konsumen Provinsi Nusa Tenggara Timur

Source : Statistics of Consumer Prices Nusa Tenggara Timur Province

**Lanjutan Tabel/Continued Table 10.2.5**

<b>Bulan/Month</b>	<b>Kesehatan Health</b>	<b>Pendidikan, Rekreasi, dan Olah Raga Education, Recreation, and Sports</b>	<b>Transpor, Komunikasi, dan Jasa Keuangan Transport, Communication , and Financial Services</b>	<b>Umum General</b>
(1)	(2)	(3)	(4)	(5)
Januari/January	120,37	144,99	117,07	124,14
Februari/February	120,37	145,01	116,49	124,73
Maret/March	120,98	145,01	116,76	125,22
April/April	120,98	145,01	116,87	124,74
Mei/May	121,07	145,04	117,68	124,82
Juni/June	122,52	145,04	118,44	125,17
Juli/July	122,60	145,04	118,10	125,53
Agustus/August	122,96	145,76	119,37	125,34
September/September	123,20	146,46	118,98	125,68
Oktober/October	123,61	146,46	118,25	125,63
November/November	124,76	146,74	118,98	126,23
Desember/December	124,95	146,74	119,18	126,41

Sumber : Statistik Harga Konsumen Provinsi Nusa Tenggara Timur

Source : Statistics of Consumer Prices Nusa Tenggara Timur Province

Laju Inflasi Kota Maumere menurut Kelompok Pengeluaran, 2018  
(2012=100)

Tabel 10.2.6  
Table

Inflation of Maumere City by Expenditure Category, 2018  
(2012=100)

Bulan/Month	Bahan Makanan Foodstuff	Makanan Jadi, Minuman, Rokok, dan Tembakau Prepared Food, Beverages, and Tobacco Product	Perumahan, Air, Listrik, Gas, dan Bahan Bakar Housing, Water, Electricity, Gas, and Fuel	Sandang Clothing
(1)	(2)	(3)	(4)	(5)
Januari/January	0,22	0,51	0,25	-0,01
Februari/February	1,39	0,01	0,32	0,64
Maret/March	0,50	0,53	0,36	0,32
April/April	-1,43	0,15	0,06	0,13
Mei/May	-0,45	0,58	0,05	0,15
Juni/June	0,38	0,15	0,03	0,10
Juli/July	0,61	0,42	0,24	0,02
Agustus/August	-1,18	0,00	0,13	-0,07
September/September	0,57	0,34	0,09	0,21
Oktober/October	-0,53	0,29	0,47	0,23
November/November	0,95	-0,06	0,28	0,33
Desember/December	0,20	0,25	0,04	0,03

Sumber : Statistik Harga Konsumen Provinsi Nusa Tenggara Timur

Source : Statistics of Consumer Prices Nusa Tenggara Timur Province


Lanjutan Tabel/Continued Table 10.2.6

Bulan/Month	Kesehatan Health	Pendidikan, Rekreasi, dan Olah Raga Education, Recreation, and Sports	Transpor, Komunikasi, dan Jasa Keuangan Transport, Communication , and Financial Services	Umum General
(1)	(2)	(3)	(4)	(5)
Januari/January	0,00	0,52	-0,79	0,17
Februari/February	0,00	0,01	-0,50	0,48
Maret/March	0,51	0,00	0,23	0,39
April/April	0,00	0,00	0,09	-0,38
Mei/May	0,07	0,02	0,69	0,06
Juni/June	1,20	0,00	0,65	0,28
Juli/July	0,07	0,00	-0,29	0,29
Agustus/August	0,29	0,50	1,08	-0,15
September/September	0,20	0,48	-0,33	0,27
Oktober/October	0,33	0,00	-0,61	-0,04
November/November	0,93	0,19	0,62	0,48
Desember/December	0,15	0,00	0,17	0,14

Sumber : Statistik Harga Konsumen Provinsi Nusa Tenggara Timur

Source : Statistics of Consumer Prices Nusa Tenggara Timur Province





**PERSENTASE  
PENDUDUK  
MENURUT  
PENGELUARAN  
PER KAPITA  
SELAMA SATU BULAN  
DI KABUPATEN  
MANGGARAI BARAT**

100 000 - 149 999  
150 000 - 199 999  
200 000 - 299 999  
300 000 - 499 999  
500 000 - 749 999  
750 000 - 999 999  
> 1 000 000





**PENJELASAN TEKNIS**

**TECHNICAL NOTES**

- |   |   |
|---|---|
| <ol style="list-style-type: none"> <li>1. Data pengeluaran dan konsumsi penduduk menurut kelompok barang diperoleh dari Survei Sosial Ekonomi Nasional (Susenas) tahun 2018</li> <li>2. Data konsumsi/pengeluaran yang dikumpulkan pada Susenas dibagi menjadi dua kelompok, yaitu konsumsi makanan dan bukan makanan.</li> <li>3. Konsumsi/pengeluaran makanan dirinci menjadi 215 komoditi, yang masing-masing dikumpulkan data kuantitas dan nilainya.</li> <li>4. Konsumsi bukan makanan pada umumnya yang dikumpulkan hanya data nilainya, kecuali untuk penggunaan listrik, air, gas, dan bahan bakar minyak (BBM) yang juga dikumpulkan kuantitasnya.</li> </ol> | <ol style="list-style-type: none"> <li>1. <i>Data on consumer expenditure and consumption by commodity group of expenditure are obtained from the 2018 National Socio-Economic Survey (Susenas).</i></li> <li>2. <i>The data of consumption/expenditure collected in susenas are divided into two groups, namely food and non-food consumption.</i></li> <li>3. <i>Consumption/expenditure on food covers 215 commodities, both quantity data and avalues are collected.</i></li> <li>4. <i>For consumption of non-food, the data collected in general are only their values, except for electricity, water, gass, fuel, which are also collected for their quantity data.</i></li> </ol> |
|---|---|

**ULASAN**

Di Manggarai Barat, kelompok rumah tangga dengan pengeluaran Rp.500.000-Rp.749.999 per kapita per bulan merupakan yang terbanyak sebesar 28,29 persen.

**DESCRIPTION**

*with expenditure group of Rp.500.000-Rp.749.999 per capita per month has the most percentage with 28,29 percent.*

PENGELUARAN PENDUDUK DAN KONSUMSI MAKANAN

**Tabel** 11.1 **Persentase Penduduk Menurut Golongan Pengeluaran Per Kapita Sebulan di Kabupaten Manggarai Barat, 2018**  
**Table** 11.1 **Percentage of Population by Expenditure Per Capita Per Month Class in Manggarai Barat Regency, 2018**

<b>Golongan Pengeluaran</b> <i>Expenditure Class</i> <b>(rupiah)</b>	<b>Persentase Penduduk</b> <i>Percentage of Population</i>
(1)	(2)
< 150 000	NA
150 000–199 999	NA
200 000–299 999	NA
300 000–499 999	21,35
500 000–749 999	28,29
750 000–999 999	25,06
1 000 000+	22,69
<b>Jumlah/Total</b>	<b>100,00</b>

Sumber: Survei Sosial Ekonomi Nasional, Maret

Source: March National Socio Economic Survey

POPULATION EXPENDITURE AND FOOD CONSUMPTION

**Tabel** 11.2 **Rata-rata Pengeluaran dan Persentase Rata-rata Pengeluaran Per Kapita Sebulan Menurut Kelompok Makanan di Kabupaten Manggarai Barat, 2018**  
**Table** 11.2 **Average Expenditure and Percentage of Average Expenditure Per Capita Per Month by Food Group in Manggarai Barat Regency, 2018**

Kelompok Makanan <i>Food Group</i>	Rata-rata Pengeluaran <i>Average Expenditure</i> (rupiah)	Persentase Rata-rata Pengeluaran <i>Percentage of Average Expenditure</i>
(1)	(2)	(3)
Padi-padian/ <i>Cereals</i>	116 624	24,61
Umbi-umbian/ <i>Tubers</i>	4 414	0,93
Ikan/Udang/Cumi/Kerang <i>Fish/Prawn/Squid/Clam</i>	38 484	8,12
Daging/ <i>Meat</i>	16 284	3,44
Telur dan susu/ <i>Eggs and milk</i>	18 843	3,98
Sayur-sayuran/ <i>Vegetables</i>	39 574	8,35
Kacang-kacangan/ <i>Legumes</i>	5 711	1,21
Buah-buahan/ <i>Fruits</i>	20 149	4,25
Minyak dan Kelapa/ <i>Oil and Coconut</i>	11 307	2,39
Bahan minuman/ <i>Beverage stuffs</i>	22 981	4,85
Bumbu-bumbuan/ <i>Spices</i>	8 771	1,85
Konsumsi lainnya/ <i>Miscellaneous food items</i>	7 248	1,53
Makanan dan minuman jadi <i>Prepared food and beverages</i>	114 092	24,08
Rokok/ <i>Cigarette</i>	49 337	10,41
<b>Jumlah/Total</b>	<b>473 819</b>	<b>100,00</b>

Sumber: Survei Sosial Ekonomi Nasional, Maret

Source: March National Socio Economic Survey

PENGELUARAN PENDUDUK DAN KONSUMSI MAKANAN

**Tabel 11.3** Rata-rata Pengeluaran dan Persentase Rata-rata Pengeluaran Per Kapita Sebulan Menurut Kelompok Bukan Makanan di Kabupaten Manggarai Barat, 2018  
*Average Expenditure and Percentage of Average Expenditure Per Capita Per Month by Non-Food Group in Manggarai Barat Regency, 2018*

Kelompok Bukan Makanan Non-Food Group	Rata-rata Pengeluaran Average Expenditure (rupiah)	Persentase Rata-rata Pengeluaran Percentage of Average Expenditure
(1)	(2)	(3)
Perumahan dan fasilitas rumah tangga/ <i>Housing and household facility</i>	201 637	55,10
Aneka barang dan jasa/ <i>Goods and services</i>	90 129	24,63
Pakaian, alas kaki, dan tutup kepala <i>Clothing, footwear, and headgear</i>	17 596	4,81
Barang yang tahan lama/ <i>Durable goods</i>	26 719	7,30
Pajak, pungutan, dan asuransi <i>Taxes and insurances</i>	20 795	5,68
Keperluan pesta dan upacara <i>Parties and ceremonies</i>	9 068	2,48
<b>Jumlah/Total</b>	<b>365 944</b>	<b>100,00</b>

Sumber: Survei Sosial Ekonomi Nasional, Maret

Source: March National Socio Economic Survey



Pendapatan Regional Bruto<sup>1</sup>  
Kabupaten Manggarai Barat  
Tahun 2017 sebesar

**Rp 3.21 Triliun**

<sup>1</sup>PDRB atas dasar harga berlaku

**42.14%**

PDRB Kabupaten  
Manggarai Barat  
merupakan Sumbangan  
dari Kategori

**A**

Pertanian, Kehutanan,  
dan Perikanan

LAJU  
PERTUMBUHAN  
PDRB ADHK

**5.23%**

LAJU IMPLISIT  
PDRB

**4.88%**





**PENJELASAN TEKNIS**

1. Produk Domestik Regional Bruto (PDRB) menggambarkan kemampuan suatu wilayah untuk menciptakan output (nilai tambah) pada suatu waktu tertentu. Untuk menyusun PDRB digunakan 2 pendekatan, yaitu sektoral dan penggunaan. PDRB sektoral merupakan penjumlahan seluruh komponen nilai tambah bruto yang mampu diciptakan oleh sektor-sektor ekonomi atas berbagai aktifitas produksinya. Sementara PDRB penggunaan menjelaskan tentang penggunaan dari nilai tambah tersebut.
2. Penyajian PDRB sektoral dirinci menurut sektor ekonomi yang mencakup sektor pertanian; pertambangan dan penggalian; industri pengolahan; listrik, gas dan air bersih; konstruksi; perdagangan, hotel dan restoran; pengangkutan dan komunikasi; lembaga keuangan dan jasa-jasa.
3. PDRB maupun agregat turunannya disajikan dalam 2 versi, yaitu atas dasar harga berlaku dan harga konstan.
4. Laju pertumbuhan PDRB diperoleh dari perhitungan

**TECHNICAL NOTES**

1. *The Gross Domestic Regional Product (GDRP) was the basic measure of output arising from economic activity at a certain period. To compile the statistics, 2 approaches has been used, i.e productin approach and expenditure approach. The first approach is to measure value added, produced by various kinds of economic activities, while the second approach is to measure final uses of the country's output. In the other words, GDRB is the sum of total value added produced by all economic sectors and the way of using it.*
2. *GDRP by sector is classified by types of economic activities such as agriculture; mining and quarrying; manufacturing; electricity; gas and water supply; construction; wholesale and retail trade, restaurants and hotels; transport and communication; finance, insurance, real estate and business service, and other services.*
3. *GDRP and its aggregations are presented in two forms; at current market prices and at constant base year market prices.*
4. *Growth rate of GDRP is derivated from GDRP at constant market*

## REGIONAL REVENUE

PDRB atas dasar harga konstan dengan cara mengurangi nilai PDRB pada tahun ke  $n$  terhadap nilai pada tahun ke  $n-1$  (tahun sebelumnya) dibagi nilai pada tahun  $n-1$ , dikali 100 persen. Laju pertumbuhan menunjukkan perkembangan agregat pendapatan dari satu waktu tertentu terhadap waktu sebelumnya.

*prices. It is obtained by subtracting the value of GRDP year  $n-1$  then multiplied by 100 percent. The growth rate of GDRP explains the income growth during the given period.*

5. Produk Regional Bruto (PRB) adalah PDRB ditambah dengan pendapatan faktor neto dari luar negeri. Pendapatan faktor neto merupakan pendapatan faktor produksi yang diterima dikurangi dengan pendapatan yang dibayarkan dari/ke luar negeri oleh residen dan non residen. Pendapatan faktor produksi meliputi upah dan gaji, deviden, bunga modal, royalti, maupun pendapatan atas faktor kepemilikan lainnya.
6. Produk regional neto adalah PDRB dikurangi dengan penyusutan atas ausnya barang modal tetap yang digunakan dalam proses produksi selama satu tahun. Disebut juga sebagai produk regional neto atas dasar harga pasar.
7. Produk regional neto atas dasar biaya faktor adalah produk regional neto atas dasar harga pasar dikurangi dengan pajak tak langsung neto (pajak tak

5. *Gross Regional Product is gross domestic regional product plus net factor income from abroad. Net factor income is received minus paid incomes due the ownership of production factor from or to non resident. The income could be in the form of compensation of employees, dividend, capital interest, royalties and income from other properties factors.*
6. *Net regional product is gross regional product minus the depreciation of fixed capital goods utilitized in the process of production in one year. It is also called net regional product at market prices.*
7. *Net regional product at factor costs equals to net regional product at market prices minus net indirect taxes (indirect taxes minus subsidies). It is also known*

langsung dikurangi subsidi). Dengan istilah lain disebut sebagai pendapatan regional, yang menggambarkan pendapatan yang benar-benar diterima oleh penduduk.

*as regional income that describes income actually received by resident.*

8. Pendapatan regional per kapita adalah pendapatan regional atau pendapatan regional neto atas dasar biaya faktor dibagi dengan jumlah penduduk pertengahan tahun.

8. *Per capital regional income is regional income or net regional product at factor costs divided by midyear population.*

<https://manggarai Baratkab.bps.go.id>

**ULASAN**

Sumbangan terbesar untuk Produk Domestik Regional Bruto (PDRB) menurut Lapangan Usaha atas dasar harga berlaku (ADHB) Manggarai Barat tahun 2018 adalah dari Sektor Pertanian, Kehutanan dan Perikanan dengan 42,14 persen. Berikutnya adalah dari Sektor Konstruksi dengan 12,98 persen, Sektor Administrasi Pemerintahan, Pertahanan dan Jaminan Sosial Wajib dengan 12,78 persen, dan Sektor Perdagangan Besar dan Eceran; Reparasi Mobil dan Sepeda Motor memberi sumbangan 9,52 persen terhadap PDRB ADHB..

Laju pertumbuhan PDRB ADHK tahun 2018 adalah 5,23 sedangkan tahun 2017 adalah 5,11 dan tahun 2016 tercatat 4,87.

**DESCRIPTION**

*The biggest contribution for Gross Regional Domestic Product (GRDP) by Industry at Current Market Prices of Manggarai Barat in 2018 was agriculture, forestry and fishing sector (41,25 percent). It was followed by construction sector (12,98 percent), public administration and defense; compulsory social security sector (12,78 percent), and wholesale and retail trade; repair of motor vehicles and motorcycles sector (9,52 percent).*

*GRDP growth rate of Manggarai Barat in 2018 was 5,23 while in 2017 was 5,11 and in 2016 was 4,87.*

**Produk Domestik Regional Bruto Atas Dasar Harga Berlaku Menurut Lapangan Usaha di Kabupaten Manggarai Barat (Juta rupiah), 2015–2018**

**Tabel**  
**Table** 12.1

**Gross Regional Domestic Product at Current Market Prices by Industry in Manggarai Barat Regency (million rupiahs), 2015–2018**

Lapangan Usaha Industry		2015	2016	2017*	2018**
(1)		(2)	(3)	(4)	(5)
A	Pertanian, Kehutanan, dan Perikanan	1 042 891,2	1 130 441,3	1 221 615,3	1 351 880,4
B	Pertambangan dan Penggalian	48 369,4	51 831,7	54 422,6	56 719,0
C	Industri Pengolahan	10 627,6	11 607,6	12 894,6	13 995,9
D	Pengadaan Listrik dan Gas	852,0	1 060,8	1 194,3	1 451,7
E	Pengadaan Air, Pengelolaan Sampah, Limbah dan Daur	23,6	24,5	25,6	26,7
F	Konstruksi	287 326,4	326 406,6	371 243,2	416 366,4
G	Perdagangan Besar dan Eceran; Reparasi Mobil dan Transportasi dan	224 346,8	250 346,6	275 957,6	305 466,0
H	Pergudangan	102 976,5	118 385,9	129 655,5	144 629,3
I	Penyediaan Akomodasi dan Makan Minum	15 525,7	18 156,6	21 230,6	24 632,7
J	Informasi dan Komunikasi	173 697,1	184 633,8	196 155,1	210 444,3
K	Jasa Keuangan dan Asuransi	14 606,1	15 721,9	17 298,2	19 204,9
L	Real Estat	83 640,1	90 027,4	97 616,3	104 778,0
M,N	Jasa Perusahaan	11 831,0	12 913,1	14 228,9	15 257,0
O	Administrasi Pemerintahan, Pertahanan dan Jaminan	299 802,6	335 656,5	372 271,6	409 943,7
P	Jasa Pendidikan	72 815,3	78 130,5	85 951,2	94 965,5
Q	Jasa Kesehatan dan Kegiatan Sosial	25 329,4	28 156,2	31 141,4	33 950,7
R,S,T, U	Jasa lainnya	3 062,5	3 380,8	3 739,8	4 053,0
<b>Produk Domestik Regional Bruto</b>		<b>2 417 723,3</b>	<b>2 656 881,7</b>	<b>2 906 641,8</b>	<b>3 207 765,0</b>
<b>Gross Regional Domestic Bruto</b>					

\* Angka sementara/Preliminary figures

\*\* Angka sangat sementara/Very preliminary figures

Sumber: Badan Pusat Statistik

Source: National Statistic Agency

**Produk Domestik Regional Bruto Atas Dasar Harga Konstan 2010  
Menurut Lapangan Usaha di Kabupaten Manggarai Barat (Juta  
rupiah), 2015–2018**

**Tabel**  
**Table** 12.2

**Gross Regional Domestic Product at 2010 Constant Market Prices  
by Industry in Manggarai Barat Regency (million rupiahs),  
2015–2018**

Lapangan Usaha Industry		2015	2016	2017*	2018**
(1)		(2)	(3)	(4)	(5)
A	Pertanian, Kehutanan, dan Perikanan	802 662,2	825 585,8	859 157,2	886 787,9
B	Pertambangan dan Penggalian	33 957,6	35 884,7	37 532,1	38 399,0
C	Industri Pengolahan	8 282,8	8 598,1	9 232,5	9 577,4
D	Pengadaan Listrik dan Gas	744,0	838,0	850,4	1 001,8
E	Pengadaan Air, Pengelolaan Sampah, Limbah dan Daur	20,1	20,3	20,5	21,0
F	Konstruksi	209 402,6	229 131,7	243 069,1	267 000,0
G	Perdagangan Besar dan Eceran; Reparasi Mobil dan Transportasi dan	176 045,5	186 615,4	197 844,7	210 996,3
H	Pergudangan	77 064,8	82 249,1	88 757,2	95 827,3
I	Penyediaan Akomodasi dan Makan Minum	11 122,0	12 454,2	13 981,6	15 740,6
J	Informasi dan Komunikasi	144 505,4	151 997,8	159 831,2	168 028,7
K	Jasa Keuangan dan Asuransi	11 520,6	11 956,1	12 608,4	13 285,8
L	Real Estat	57 261,0	59 562,2	62 850,8	66 129,4
M,N	Jasa Perusahaan	9 690,5	10 124,5	10 629,0	11 213,1
O	Administrasi Pemerintahan, Pertahanan dan Jaminan	225 112,9	238 944,3	252 598,9	267 181,0
P	Jasa Pendidikan	50 029,3	51 900,5	54 128,9	56 512,1
Q	Jasa Kesehatan dan Kegiatan Sosial	16 560,1	17 330,5	18 311,5	19 318,1
R,S,T, U	Jasa lainnya	2 067,6	2 196,9	2 351,2	2 496,7
<b>Produk Domestik Regional Bruto</b>		<b>1 836 049,1</b>	<b>1 925 390,1</b>	<b>2 023 755,2</b>	<b>2 129 516,1</b>
<b>Gross Regional Domestic Bruto</b>					

\* Angka sementara/Preliminary figures

\*\* Angka sangat sementara/Very preliminary figures

Sumber: Badan Pusat Statistik

Source: National Statistic Agency

**Tabel**  
**Table** 12.3

**Distribusi Persentase Produk Domestik Regional Bruto Atas Dasar Harga Berlaku Menurut Lapangan Usaha di Kabupaten Manggarai Barat (persen), 2015–2018**  
**Percentage Distribution of Gross Regional Domestic Product at Current Market Prices by Industry in Manggarai Barat Regency (percent), 2015–2018**

Lapangan Usaha <i>Industry</i>		2015	2016	2017*	2018**
(1)		(2)	(3)	(4)	(5)
A	Pertanian, Kehutanan, dan Perikanan	43,14	42,55	42,03	42,14
B	Pertambangan dan Penggalian	2,00	1,95	1,87	1,77
C	Industri Pengolahan	0,44	0,44	0,44	0,44
D	Pengadaan Listrik dan Gas	0,04	0,04	0,04	0,05
E	Pengadaan Air, Pengelolaan Sampah, Limbah dan Daur	0,00	0,00	0,00	0,00
F	Konstruksi	11,88	12,29	12,77	12,98
G	Perdagangan Besar dan Eceran; Reparasi Mobil dan Transportasi dan	9,28	9,42	9,49	9,52
H	Pergudangan	4,26	4,46	4,46	4,51
I	Penyediaan Akomodasi dan Makan Minum	0,64	0,68	0,73	0,77
J	Informasi dan Komunikasi	7,18	6,95	6,75	6,56
K	Jasa Keuangan dan Asuransi	0,60	0,59	0,60	0,60
L	Real Estat	3,46	3,39	3,36	3,27
M,N	Jasa Perusahaan	0,49	0,49	0,49	0,48
O	Administrasi Pemerintahan, Pertahanan dan Jaminan	12,40	12,63	12,81	12,78
P	Jasa Pendidikan	3,01	2,94	2,96	2,96
Q	Jasa Kesehatan dan Kegiatan Sosial	1,05	1,06	1,07	1,06
R,S,T, U	Jasa lainnya	0,13	0,13	0,13	0,13
<b>Produk Domestik Regional Bruto</b>		<b>100,00</b>	<b>100,00</b>	<b>100,00</b>	<b>100,00</b>
<b>Gross Regional Domestic Bruto</b>					

\* Angka sementara/*Preliminary figures*

\*\* Angka sangat sementara/*Very preliminary figures*

Sumber: Badan Pusat Statistik

Source: National Statistic Agency



**Laju Pertumbuhan Produk Domestik Regional Bruto Atas Dasar  
Harga Konstan 2010 Menurut Lapangan Usaha di Kabupaten  
Manggarai Barat (Persen), 2015–2018**

***Growth Rate of Gross Regional Domestic Product at 2010  
Constant Market Prices by Industry in Manggarai Barat Regency  
(Percent), 2015–2018***

**Tabel**  
**Table**      **12.4**

<b>Lapangan Usaha</b>		<b>2015</b>	<b>2016</b>	<b>2017*</b>	<b>2018**</b>
<b>Industry</b>					
(1)		(2)	(3)	(4)	(5)
A	Pertanian, Kehutanan, dan Perikanan	2,95	2,86	4,07	3,22
B	Pertambangan dan Penggalian	6,60	5,68	4,59	2,31
C	Industri Pengolahan	3,75	3,81	7,38	3,74
D	Pengadaan Listrik dan Gas	11,72	12,65	1,47	17,81
E	Pengadaan Air, Pengelolaan Sampah, Limbah dan Daur	2,89	0,61	1,34	2,03
F	Konstruksi	7,03	9,42	6,08	9,85
G	Perdagangan Besar dan Eceran; Reparasi Mobil dan Transportasi dan	5,57	6,00	6,02	6,65
H	Pergudangan	4,36	6,73	7,91	7,97
I	Penyediaan Akomodasi dan Makan Minum	6,25	11,98	12,26	12,58
J	Informasi dan Komunikasi	5,19	5,18	5,15	5,13
K	Jasa Keuangan dan Asuransi	3,53	3,78	5,46	5,37
L	Real Estat	4,34	4,02	5,52	5,22
M,N	Jasa Perusahaan	2,48	4,48	4,98	5,50
O	Administrasi Pemerintahan, Pertahanan dan Jaminan	6,17	6,14	5,71	5,77
P	Jasa Pendidikan	3,79	3,74	4,29	4,40
Q	Jasa Kesehatan dan Kegiatan Sosial	4,49	4,65	5,66	5,50
R,S,T, U	Jasa lainnya	1,32	6,25	7,03	6,19
<b>Produk Domestik Regional Bruto</b>		<b>4,45</b>	<b>4,87</b>	<b>5,11</b>	<b>5,23</b>
<b>Gross Regional Domestic Bruto</b>					

\* Angka sementara/*Preliminary figures*

\*\* Angka sangat sementara/*Very preliminary figures*

Sumber: Badan Pusat Statistik

Source: National Statistic Agency

**Indeks Harga Implisit Produk Domestik Regional Bruto Menurut  
Lapangan Usaha di Kabupaten Manggarai Barat (2010=100),**

**Tabel 12.5 2015–2018**

**Table Implicit Price Index of Gross Regional Domestic Product by  
Industry in Manggarai Barat Regency (2010=100), 2015–2018**

Lapangan Usaha Industry		2015	2016	2017*	2018**
(1)		(2)	(3)	(4)	(5)
A	Pertanian, Kehutanan, dan Perikanan	129,93	136,93	142,19	152,45
B	Pertambangan dan Penggalian	142,44	144,44	145,00	147,71
C	Industri Pengolahan	128,31	135,00	139,67	146,13
D	Pengadaan Listrik dan Gas	114,52	126,58	140,44	144,90
E	Pengadaan Air, Pengelolaan Sampah, Limbah dan Daur	117,09	120,93	124,82	127,29
F	Konstruksi	137,21	142,45	152,73	155,94
G	Perdagangan Besar dan Eceran; Reparasi Mobil dan Transportasi dan	127,44	134,15	139,48	144,77
H	Pengudangan	133,62	143,94	146,08	150,93
I	Penyediaan Akomodasi dan Makan Minum	139,59	145,79	151,85	156,49
J	Informasi dan Komunikasi	120,20	121,47	122,73	125,24
K	Jasa Keuangan dan Asuransi	126,78	131,50	137,20	144,55
L	Real Estat	146,07	151,15	155,31	158,44
M,N	Jasa Perusahaan	122,09	127,54	133,87	136,06
O	Administrasi Pemerintahan, Pertahanan dan Jaminan	133,18	140,47	147,38	153,43
P	Jasa Pendidikan	145,55	150,54	158,79	168,04
Q	Jasa Kesehatan dan Kegiatan Sosial	152,95	162,47	170,06	175,75
R,S,T, U	Jasa lainnya	148,12	153,89	159,06	162,34
<b>Produk Domestik Regional Bruto</b>		<b>131,68</b>	<b>137,99</b>	<b>143,63</b>	<b>150,63</b>
<b>Gross Regional Domestic Bruto</b>					

\* Angka sementara/Preliminary figures

\*\* Angka sangat sementara/Very preliminary figures

Sumber: Badan Pusat Statistik

Source: National Statistic Agency

**Tabel 12.6 Laju Implisit Produk Domestik Regional Bruto Menurut Lapangan Usaha di Kabupaten Manggarai Barat (Persen), 2015–2018**  
**Table Implicit Growth Rate of Gross Regional Domestic Product by Industry in Manggarai Barat Regency (Percent), 2015–2018**

Lapangan Usaha Industry		2015	2016	2017*	2018**
(1)		(2)	(3)	(4)	(5)
A	Pertanian, Kehutanan, dan Perikanan	6,54	5,39	3,84	7,22
B	Pertambangan dan Penggalian	5,60	1,40	0,39	1,87
C	Industri Pengolahan	5,55	5,22	3,45	4,63
D	Pengadaan Listrik dan Gas	9,78	10,53	10,94	3,18
E	Pengadaan Air, Pengelolaan Sampah, Limbah dan Daur	1,22	3,28	3,22	1,97
F	Konstruksi	5,12	3,82	7,21	2,10
G	Perdagangan Besar dan Eceran; Reparasi Mobil dan Transportasi dan	5,54	5,27	3,97	3,79
H	Pergudangan	5,99	7,72	1,49	3,32
I	Penyediaan Akomodasi dan Makan Minum	7,31	4,44	4,16	3,06
J	Informasi dan Komunikasi	- 0,35	1,06	1,03	2,05
K	Jasa Keuangan dan Asuransi	5,11	3,72	4,33	5,36
L	Real Estat	5,36	3,48	2,76	2,01
M,N	Jasa Perusahaan	4,49	4,47	4,96	1,64
O	Administrasi Pemerintahan, Pertahanan dan Jaminan	3,95	5,48	4,91	4,11
P	Jasa Pendidikan	4,45	3,43	5,48	5,83
Q	Jasa Kesehatan dan Kegiatan Sosial	8,60	6,22	4,68	3,34
R,S,T, U	Jasa lainnya	7,64	3,90	3,36	2,06
<b>Produk Domestik Regional Bruto</b>		<b>5,32</b>	<b>4,79</b>	<b>4,08</b>	<b>4,88</b>
<b>Gross Regional Domestic Bruto</b>					

\* Angka sementara/*Preliminary figures*

\*\* Angka sangat sementara/*Very preliminary figures*

Sumber: Badan Pusat Statistik

Source: National Statistic Agency

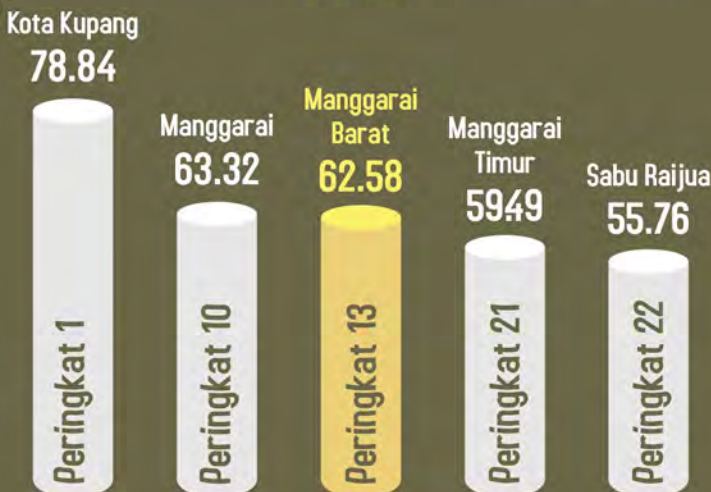
Perbandingan berdasarkan data dari  
Badan Pusat Statistik Seluruh Kabupaten/Kota  
di Provinsi Nusa Tenggara Timur

## JUMLAH PENDUDUK 2018



Jumlah Penduduk berdasarkan hasil Proyeksi Penduduk

## PERBANDINGAN IPM PROVINSI NTT 2018





**ULASAN**

Penduduk NTT tahun 2018 mencapai 5,37 juta jiwa dan yang terbanyak ada di TTS, Kota Kupang, dan Kabupaten Kupang.

Indeks Pembangunan Manusia (IPM) NTT tahun 2018 adalah 64,39 dan 4 kabupaten dengan IPM lebih tinggi.

**DESCRIPTION**

*Population of NTT in 2017 reach 5 million people and the regency with the most populations are Timor Tengah Selatan, Kupang City, and Kupang Regency.*

*Human Development Index (HDI) NTT in 2017 is 63,73 and just 4 regency has HDI above the province HDI.*

<https://manggarai Baratkab.bps.go.id>



**Tabel 13.1** Jumlah Penduduk Menurut Kabupaten/Kota di Provinsi Nusa Tenggara Timur, 2015–2018  
**Table 13.1** Population by Regency/City in Nusa Tenggara Timur Province, 2015–2018

Kabupaten/Kota Regency/City		2015	2016	2017	2018
(1)		(3)	(4)	(5)	(6)
<b>Kabupaten/Regency</b>					
5301	Sumba Barat	121 921	123 913	125 776	127 872
5302	Sumba Timur	246 294	249 606	252 704	255 601
5303	Kupang	348 010	360 228	372 777	387 479
5304	Timor Tengah Selatan	459 310	461 681	463 980	465 970
5305	Timor Tengah Utara	244 714	247 216	249 711	251 993
5306	Belu	206 778	210 307	213 596	216 783
5307	Alor	199 915	201 515	202 890	204 380
5308	Lembata	132 171	134 573	137 714	140 390
5309	Flores Timur	246 994	248 889	251 611	253 818
5310	Sikka	313 509	315 477	317 292	318 920
5311	Ende	269 724	270 886	272 084	272 988
5312	Ngada	154 693	156 101	159 081	161 196
5313	Manggarai	319 607	324 014	329 198	333 912
5314	Rote Ndao	147 778	153 792	159 614	165 807
5315	Manggarai Barat	251 689	257 582	263 207	269 029
5316	Sumba Barat Daya	68 515	69 606	70 719	71 801
5317	Sumba Tengah	319 119	325 699	331 894	338 427
5318	Nagekeo	139 577	141 310	142 804	144 414
5319	Manggarai Timur	272 514	276 620	280 118	283 313
5320	Sabu Raijua	85 970	88 826	91 512	94 406
5321	Malaka	180 382	183 387	186 312	189 220
<b>Kota/City</b>					
5371	Kota Kupang	390 877	402 286	412 708	423 800
<b>Nusa Tenggara Timur</b>		<b>5 120 061</b>	<b>5 203 514</b>	<b>5 287 302</b>	<b>5 371 519</b>

Sumber/Source : Proyeksi Penduduk Indonesia 2010–2035/Indonesia Population Projection 2010–2035



REGENCY/CITY COMPARISON

**Tabel 13.2** Peringkat Indeks Pembangunan Manusia (IPM) di Provinsi Nusa Tenggara Timur, 2016-2018  
**Table 13.2** Human Development Index (HDI) Ranking in Nusa Tenggara Timur Province, 2016-2018

Kabupaten/Kota Regency/City		2016	2017	2018
(1)		(4)	(5)	(6)
<b>Kabupaten/Regency</b>				
5301	Sumba Barat	61,85	62,30	62,91
5302	Sumba Timur	63,22	64,19	64,65
5303	Kupang	62,39	62,79	63,55
5304	Timor Tengah Selatan	60,37	61,08	61,58
5305	Timor Tengah Utara	61,54	62,03	62,65
5306	Belu	61,04	61,44	61,86
5307	Alor	58,99	59,61	60,14
5308	Lembata	62,81	63,09	63,96
5309	Flores Timur	61,90	62,89	63,55
5310	Sikka	62,42	63,08	63,89
5311	Ende	65,74	66,11	66,62
5312	Ngada	65,61	66,47	67,10
5313	Manggarai	61,67	62,24	63,32
5314	Rote Ndao	59,28	60,51	61,51
5315	Manggarai Barat	60,63	61,65	62,58
5316	Sumba Barat Daya	58,52	59,39	60,07
5317	Sumba Tengah	61,31	61,46	61,89
5318	Nagekeo	63,93	64,74	65,35
5319	Manggarai Timur	57,50	58,51	59,49
5320	Sabu Raijua	54,16	55,22	55,79
5321	Malaka	58,29	58,90	59,66
<b>Kota/City</b>				
5371	Kota Kupang	78,14	78,25	78,84
<b>Nusa Tenggara Timur</b>		<b>63,13</b>	<b>63,73</b>	<b>64,39</b>

Sumber: Diolah dari Hasil Sensus, Survei, dan Berbagai Sumber Lainnya

Source: Based on Census, Surveys, and Other Sources

**Tabel 13.3** Indeks Kemahalan Konstruksi di Provinsi Nusa Tenggara Timur, 2016-2018  
**Table 13.3** *Construction Cost Index in Nusa Tenggara Timur Province, 2016-2018*

Kabupaten/Kota Regency/City		2016	2017	2018
(1)		(4)	(5)	(6)
<b>Kabupaten/Regency</b>				
5301	Sumba Barat	98,55	103,73	106,96
5302	Sumba Timur	95,64	95,26	101,04
5303	Kupang	85,95	88,23	84,19
5304	Timor Tengah Selatan	95,68	91,49	93,74
5305	Timor Tengah Utara	89,31	83,34	79,78
5306	Belu	89,79	87,36	86,18
5307	Alor	108,35	103,92	121,73
5308	Lembata	95,90	94,44	100,97
5309	Flores Timur	99,33	106,84	105,26
5310	Sikka	92,51	89,50	97,79
5311	Ende	95,47	95,50	101,72
5312	Ngada	97,27	97,47	104,96
5313	Manggarai	97,92	94,79	113,33
5314	Rote Ndao	102,49	102,82	90,30
5315	Manggarai Barat	95,82	91,57	99,47
5316	Sumba Barat Daya	98,79	100,78	107,53
5317	Sumba Tengah	98,29	99,42	106,17
5318	Nagekeo	99,77	99,77	102,12
5319	Manggarai Timur	97,94	96,15	99,99
5320	Sabu Raijua	111,59	112,33	119,78
5321	Malaka	94,30	90,69	85,45
<b>Kota/City</b>				
5371	Kota Kupang	86,91	90,63	99,19
<b>Nusa Tenggara Timur</b>		<b>99,82</b>	<b>95,94</b>	<b>99,79</b>

Sumber/Source: Survei Sosial Ekonomi Nasional/National Socio Economic Survey



Sensus  
Penduduk  
2020

# DATA

## MENCERDASKAN BANGSA

Enlighten The Nation



**BADAN PUSAT STATISTIK  
KABUPATEN MANGGARAI BARAT**  
*Statistics of Manggarai Barat Regency*  
Jl. Frans Nala Batu Cermin Labuan Bajo 86554  
Telp. : (0385) 2443028  
Homepage : <http://manggarai Baratkab.bps.go.id>  
E-mail : [bps5315@bps.go.id](mailto:bps5315@bps.go.id)

ISSN 2337-7836



9 772337 783000