

Kabupaten

# Pandeglang Dalam Angka

*Pandeglang Regency in Figures*

# 2019



**BADAN PUSAT STATISTIK  
KABUPATEN PANDEGLANG**

Kabupaten

# Pandeglang Dalam Angka

*Pandeglang Regency in Figures*

# 2019



**Kabupaten Pandeglang Dalam Angka**  
*Pandeglang Regency in Figures*  
**2019**

**ISSN:** 2085-6059

**No. Publikasi/Publication Number:** 3601.1804

**Katalog/Catalog:** 1102001.3601

**Ukuran Buku/Book Size:** 14,8 cm x 21 cm

**Jumlah Halaman/Number of Pages:** xxxvii + 378 halaman /pages

**Naskah/Manuscript:**

Badan Pusat Statistik Kabupaten Pandeglang  
*BPS-Statistics of Pandeglang Regency*

**Gambar Kover oleh/Cover Designed by:**

Badan Pusat Statistik Kabupaten Pandeglang  
*BPS-Statistics of Pandeglang Regency*

**Ilustrasi Kover/Cover Illustration:**

Muara Binuangeun/ *Binuangeun Estuary*

**Diterbitkan oleh/Published by:**

© BPS Kabupaten Pandeglang/*BPS-Statistics of Pandeglang Regency*

**Dicetak oleh/Printed by:**

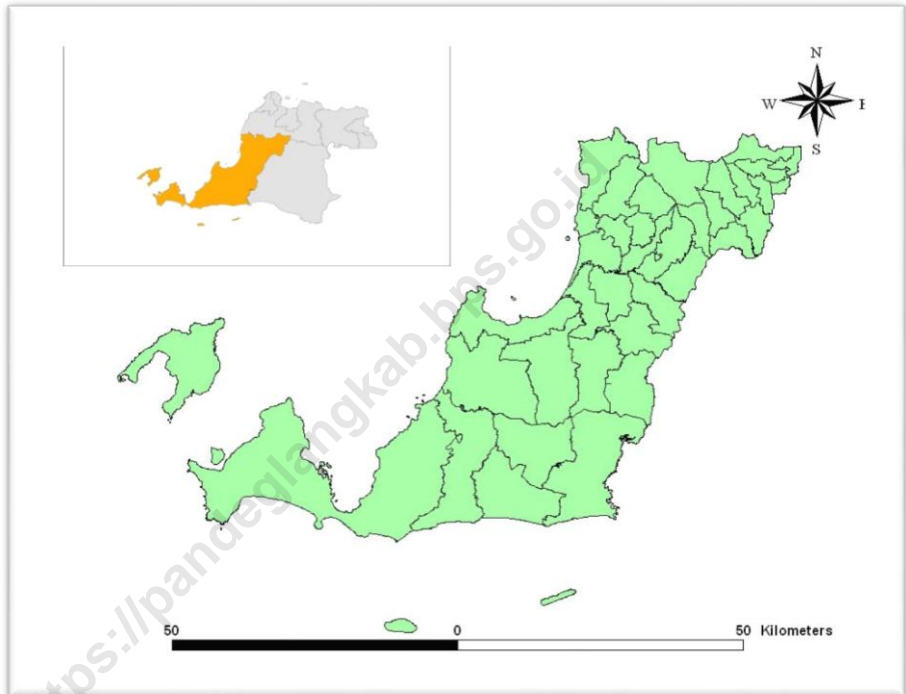
Percetakan Rajawali, Pandeglang

**Dilarang mengumumkan, mendistribusikan, mengomunikasikan, dan/atau  
menggandakan sebagian atau seluruh isi buku ini untuk tujuan komersial tanpa izin  
tertulis dari Badan Pusat Statistik**

*Prohibited to announce, distribute, communicate, and/or copy part or all of this book  
for commercial purpose without permission from BPS-Statistics Indonesia*

# PETA WILAYAH KABUPATEN PANDEGLANG

## MAP OF PANDEGLANG REGENCY





**KEPALA BPS KABUPATEN PANDEGLANG**  
*CHIEF STATISTICIAN OF PANDEGLANG REGENCY*



**Tri Tjahjo Purnomo, M.Si.**





## KATA PENGANTAR

Publikasi Kabupaten Pandeglang Dalam Angka 2019 merupakan publikasi rutin yang diterbitkan setiap tahun oleh BPS Kabupaten Pandeglang. Publikasi ini berisi kumpulan data yang sebagian besar merupakan data sekunder, yaitu data yang diperoleh dari Instansi, Dinas/Perusahaan baik Pemerintah maupun Swasta yang berada di wilayah Kabupaten Pandeglang. Selain itu, publikasi ini juga menampilkan data primer yang diperoleh dari hasil kegiatan sensus dan survei yang dilakukan oleh Badan Pusat Statistik.

Penyajian publikasi ini dimaksudkan untuk memberi gambaran umum tentang keadaan geografi, iklim, dan kondisi sosial ekonomi masyarakat, serta capaian pembangunan yang telah dilakukan oleh Pemerintah Kabupaten Pandeglang. Dengan demikian diharapkan publikasi ini dapat memenuhi kebutuhan berbagai pihak sebagai salah satu bahan evaluasi dan perencanaan pembangunan di Kabupaten Pandeglang.

Publikasi ini dapat terwujud berkat kerjasama dan bantuan dari berbagai pihak, baik pemerintah maupun swasta. Untuk itu kami menyampaikan ucapan terima kasih dan penghargaan yang setinggi-tingginya.

Kami sadari bahwa publikasi ini masih jauh dari sempurna, karena itu kritik dan saran dari berbagai pihak sangat kami harapkan untuk memperbaiki publikasi selanjutnya.

Pandeglang, Agustus 2019  
Kepala Badan Pusat Statistik  
Kabupaten Pandeglang

Tri Tjahjo Purnomo, M.Si.





## **PREFACE**

*“Pandeglang Regency in Figures 2019” is an annual publication published by BPS –Statistics of Pandeglang Regency. This publication is a compilation of data, most of them are secondary data obtained from government institution and private organizations in Pandeglang Regency. Some of them are primary data which were obtained from census and survey activities conducted by BPS.*

*The purpose of this publication is to give general view of geographical, climatology, and social economic condition of society, and also development’s target which have been done by government of Pandeglang Regency. It is expected that this publication could become one of the sources that can be used for evaluation purposes and support regional development planning in Pandeglang Regency.*

*This publication can be completed by BPS – Statistic of Pandeglang Regency in cooperations with the other government institutions and private organizations. Therefore, we express our highest appreciation and gratitude to those who have helped and made this publication available.*

*We realize that this publication is still far from perfect. Suggestions as well as critics to improve data quality in the next publication are always welcome.*

*Pandeglang, August 2019  
Chief Statistician of  
Pandeglang Regency*

**Tri Tjahjo Purnomo, M.Si.**

## DAFTAR ISI/CONTENTS

	halaman page
Peta Wilayah Kabupaten Pandeglang.....	iii
<i>Map Of Pandeglang Regency</i> .....	iii
Kepala BPS Kabupaten Pandeglang .....	v
<i>Chief Statistician Of Pandeglang Regency</i> .....	v
Kata Pengantar .....	vii
<i>Preface</i> .....	viii
Daftar Isi/ <i>Contents</i> .....	ix
Daftar Tabel/ <i>List Of Tables</i> .....	xi
Daftar Gambar/ <i>List Of Figures</i> .....	xxxi
Penjelasan Umum/ <i>Explanatory Notes</i> .....	xxxiii
1 Geografi dan Iklim.....	1
Geography and Climate .....	1
1.1 Geografi/ <i>Geography</i> .....	7
1.2 Iklim/ <i>Climate</i> .....	11
2 Pemerintahan .....	15
Government.....	15
2.1 Wilayah Administratif/ <i>Administrative Area</i> .....	19
2.2 Sumber Daya Manusia/ <i>Human Resources</i> .....	23
2.3 Dewan Perwakilan Rakyat Daerah/ <i>Parliament</i> .....	26
3 Kependudukan dan Ketenagakerjaan .....	31
Population and Employment .....	31
3.1 Kependudukan/ <i>Population</i> .....	39
3.2 Ketenagakerjaan/ <i>Employment</i> .....	53
4 Sosial .....	61
Social.....	61
4.1 Pendidikan/ <i>Education</i> .....	69
4.2 Kesehatan/ <i>Health</i> .....	97

4.3	Agama/ <i>Religion</i> .....	117
4.4	Kriminalitas/ <i>Crime</i> .....	122
4.5	Sosial Lainnya/ <i>Other Social Affairs</i> .....	125
5	Pertanian .....	134
	<i>Agriculture</i> .....	134
5.1	Tanaman Pangan/ <i>Food Crops</i> .....	151
5.2	Hortikultura/ <i>Horticulture</i> .....	162
5.3	Perkebunan/ <i>Estate Crops</i> .....	194
5.4	Peternakan/ <i>Livestock</i> .....	201
5.5	Perikanan/ <i>Fishery</i> .....	205
5.6	Kehutanan/ <i>Forestry</i> .....	223
6	Industri, Penggalian, listrik, air bersih dan Konstruksi.....	225
	<i>Industry, excavation, electricity, water supply And Construction</i> .....	225
6.1	Listrik Dan Air Bersih/ <i>Electricity And Water Supply</i> .....	233
6.2	Penggalian/ <i>Excavation</i> .....	247
6.3	Konstruksi/ <i>Constructions</i> .....	246
7	Perdagangan/ <i>Trade</i> .....	249
8	Hotel dan Pariwisata/ <i>Hotel and Tourism</i> .....	259
9	Transportasi dan Komunikasi/ <i>Transportation and Communication</i> .....	291
10	Keuangan Lokal dan koperasi/ <i>Local Finance and cooperative</i> .....	305
10.1	Keuangan Daerah/ <i>Local Finance</i> .....	311
10.2	Perbankan/ <i>Banking</i> .....	314
10.3	Investasi/ <i>Investment</i> .....	326
10.4	Pegadaian/ <i>Pawnshop</i> .....	335
10.5	Koperasi/ <i>Cooperative</i> .....	337
11	Pengeluaran Penduduk dan Konsumsi .....	341
	<i>Population Expenditure and Consumption</i> .....	341
12	Pendapatan Regional/ <i>Regional income</i> .....	349
13	Perbandingan Antar Kabupaten/Kota/ <i>Regional Comparison</i> .....	365

## DAFTAR TABEL/LIST OF TABLES

	halaman <i>page</i>
<b>1 GEOGRAFI DAN IKLIM</b>	<b>1</b>
<b><i>GEOGRAPHY AND CLIMATE</i></b>	<b>1</b>
<b>1.1 GEOGRAFI/<i>GEOGRAPHY</i></b>	<b>7</b>
1.1.1 Luas Wilayah Menurut Kecamatan di Kabupaten Pandeglang, 2018....7 Total Area by Subdistrict in Pandeglang Regency, 2018 .....	7
1.1.2 Jarak dari Ibukota Kecamatan ke Ibukota Kabupaten Pandeglang, 2018.....9 Distance from Subdistrict Capital to The Capital of Pandeglang Regency, 2018.....	9
1.1.3 Luas Lahan Menurut Penggunaan di Kabupaten Pandeglang, 2018 ...10 Areas by Kind of Utilization in Pandeglang Regency, 2018 .....	10
<b>1.2 IKLIM/<i>CLIMATE</i></b>	<b>11</b>
1.2.1 Rata-rata Curah Hujan dan Jumlah Hari Hujan Per Bulan di Kabupaten Pandeglang, 2018.....11 Monthly Average Rainfalls dan Raindays in Pandeglang Regency, 2018 .....	11
<b>2 PEMERINTAHAN</b>	<b>15</b>
<b><i>GOVERNMENT</i></b>	<b>15</b>
<b>2.1 WILAYAH ADMINISTRATIF/<i>ADMINISTRATIVE AREA</i></b>	<b>19</b>
2.1.1 Jumlah Desa, Kelurahan Rukun Warga dan Rukun Tetangga Menurut Kecamatan di Kabupaten Pandeglang, 2018.....21 Number of Villages, Wards and Lowest Administrative Units by Subdistrict in Pandeglang Regency, 2018 .....	21
2.1.2 Jumlah Desa/Kelurahan Menurut Status Perdesaan/Perkotaan di Kabupaten Pandeglang, 2018.....22 Number of Villages/Wards by Status of Urban/Rural in Pandeglang Regency, 2018 .....	22

<b>2.2</b>	<b>SUMBER DAYA MANUSIA</b>	<b>23</b>
	<b>HUMAN RESOURCES</b>	<b>23</b>
2.2.1	Jumlah Pegawai Negeri Sipil Menurut Jabatan dan Jenis Kelamin di Kabupaten Pandeglang, 2017 dan 2018.....	23
	Number of Civil Servants by Occupation and Sex in Pandeglang Regency, 2017 and 2018.....	23
2.2.2	Jumlah Pegawai Negeri Sipil Menurut Tingkat Pendidikan dan Jenis Kelamin di Kabupaten Pandeglang, 2017 dan 2018.....	24
	Number of Civil Servants by Occupation and Sex in Pandeglang Regency, 2017 and 2018.....	24
2.2.3	Jumlah Pegawai Negeri Sipil Menurut Tingkat Kepangkatan dan Jenis Kelamin di Kabupaten Pandeglang, 2017 dan 2018 .....	25
	Number of Civil Servants by Hierarchy and Sex in Pandeglang Regency, 2017 and 2018.....	25
<b>2.3</b>	<b>DEWAN PERWAKILAN RAKYAT DAERAH/PARLIAMENT</b>	
2.3.1	Jumlah Anggota DPRD Kabupaten Pandeglang Menurut Kepanitiaan dan Jenis Kelamin, 2018 .....	26
	Number of Pandeglang Regency Parliament Members by Committee and Sex, 2018 .....	26
2.3.2	Jumlah Anggota DPRD Kabupaten Pandeglang Menurut Komisi dan Jenis Kelamin, 2018 .....	27
	Number of Pandeglang Regency Parliament Membersby Commission and Sex, 2018 .....	27
2.3.3	Jumlah Anggota DPRD Kabupaten Pandeglang Menurut Fraksi dan Jenis Kelamin, 2018 .....	28
	Number of Pandeglang Regency Parliament Membersby Fraction and Sex, 2018.....	28
2.3.4	Jumlah Pegawai Negeri Sipil Pemerintah Kabupaten Pandeglang Menurut Pend Produk DPRD Kabupaten Pandeglang, 2017 – 2018	
	Number of Civil Servants in Government of Pandeglang Regency by Educational Attainment and Sex, 2018 .....	29
<b>3</b>	<b>KEPENDUDUKAN DAN KETENAGAKERJAAN</b>	<b>31</b>
	<b>POPULATION AND EMPLOYMENT</b>	<b>31</b>

<b>3.1</b>	<b>KEPENDUDUKAN/POPULATION</b>	<b>39</b>
3.1.1	Penduduk, Laju Pertumbuhan Penduduk, Distribusi Persentase Penduduk Kepadatan Penduduk, Rasio Jenis Kelamin Penduduk Menurut Kecamatan di Kabupaten Pandeglang, 2018 .....	39
	Population, Population Growth Rate, Percentage Distribution of Population, Population Density, and Population Sex Ratio by Subdistrict in Pandeglang Regency, 2018 .....	39
3.1.2	Jumlah Penduduk dan Laju Pertumbuhan Penduduk Menurut Kecamatan di Kabupaten Pandeglang 2010, 2017, dan 2018 .....	41
	Population and Population Growth Rate by Subdistrict in Pandeglang Regency, 2010, 2017, and 2018.....	41
3.1.3	Jumlah Penduduk dan Rasio Jenis Kelamin Menurut Kecamatan di Kabupaten Pandeglang, 2018 .....	42
	Population and Sex Ratio by Subdistrict in Pandeglang Regency, 2018.....	42
3.1.4	Penduduk Laki-laki Menurut Kecamatan dan Kelompok Umur di Kabupaten Pandeglang, 2018 .....	43
	Male Population by Subdistrict and Age Group in Pandeglang Regency, 2018 .....	43
3.1.5	Penduduk Perempuan Menurut Kecamatan dan Kelompok Umur di Kabupaten Pandeglang, 2018 .....	496
	Female Population by Subdistrict and Age Group in Pandeglang Regency, 2018 .....	496
3.1.6	Penduduk Menurut Kecamatan dan Kelompok Umur di Kabupaten Pandeglang, 2018 .....	49
	Population by Subdistrict and Age Group in Pandeglang Regency, 2018 .....	49
<b>3.2</b>	<b>KETENAGAKERJAAN/EMPLOYMENT</b>	<b>53</b>
3.2.1	Jumlah Penduduk Berumur 15 Tahun Keatas Menurut Kegiatan Selama Seminggu yang Lalu di Kabupaten Pandeglang, 2014 – 2018 .....	53
	Population Aged 15 Years and Over by Type of Activity During The Previous Week in Pandeglang Regency, 2014 – 2018 .....	53
3.2.2	Jumlah Penduduk Berumur 15 Tahun Keatas Menurut Jenis Kegiatan Selama Seminggu yang Lalu dan Jenis Kelamin di Kabupaten Pandeglang, 2018 .....	54

Population Aged 15 Years and Over by Type of Activity During The Previous Week and Sex in Pandeglang Regency, 2018 .....	54
3.2.3 Jumlah Pencari Kerja Per Bulan Menurut Jenis Kelamin di Kabupaten Pandeglang, 2018.....	55
Number of Job Seekers Each Month by Status and Sex in Pandeglang Regency, 2018 .....	55
3.2.4 Jumlah Pencari Kerja yang Terdaftar dan yang Sudah Ditempatkan Menurut Tingkat Pendidikan di Kabupaten Pandeglang, 2018.....	57
Number of Registered Job Seekers and Those Had Been Assigned by Educational Level in Pandeglang Regency, 2018.....	57
3.2.5 Jumlah Tenaga Kerja pada Perusahaan yang Terdaftar Menurut Lapangan Usaha Utama dan Kewarganegaraan di Kabupaten Pandeglang, 2018.....	58
Number of Employments at Registered Private Company by Main Bussiness Field and Citizenship in Pandeglang Regency, 2018 .....	58
<b>4 SOSIAL</b>	<b>61</b>
<b>SOCIAL</b>	<b>61</b>
<b>4.1 PENDIDIKAN/EDUCATION</b>	<b>69</b>
4.1.1 Jumlah Sekolah, Guru, dan Murid Taman Kanak-Kanak (TK) di Bawah Kementerian Pendidikan dan Kebudayaan Menurut Kecamatan, 2018.....	68
Number of Schools, Teachers, and Pupils in Kindergarten Under The Ministry of Education and Culture by Sub District, 2018 .....	68
4.1.2 Jumlah Sekolah, Guru, dan Murid Raudatul Athfal (RA) di Bawah Kementerian Agama Menurut Kecamatan, 2017/2018 .....	71
Number of Schools, Teachers, and Pupils in Raudatul Athfal (RA) Under The Ministry of Religious Affairs by Sub District, 2017/2018.....	71
4.1.3 Jumlah Sekolah, Guru, dan Murid Sekolah Dasar (SD) di Bawah Kementerian Pendidikan dan Kebudayaan Menurut Kecamatan di Kabupaten Pandeglang, 2017/2018 .....	72
Number of Schools, Teachers, and Pupils in Primary School Under The Ministry of Education and Culture by Sub District in Pandeglang Regency, 2017/2018.....	72

4.1.4	Jumlah Sekolah, Guru, dan Murid Madrasah Ibtidaiyah (MI) di Bawah Kementerian Agama Menurut Kecamatan Menurut Kecamatan di Kabupaten Pandeglang, 2017/2018 .....	75
	Number of Schools, Teachers, and Pupils in Madrasah Ibtidaiyah (MI) Under The Ministry of Religious Affairs by Sub District in Pandeglang Regency, 2017/2018 .....	75
4.1.5	Jumlah Sekolah, Guru, dan Murid Sekolah Menengah Pertama (SMP) di Bawah Kementerian Pendidikan dan Kebudayaan Menurut Kecamatan, 2017/2018 .....	78
	Number of Schools, Teachers, and Pupils in Junior High School Under The Ministry of Education and Culture by Sub District, 2017/2018 .....	78
4.1.6	Jumlah Sekolah, Guru, dan Murid Madrasah Tsanawiyah (MTs) di Bawah Kementerian Agama Menurut Kecamatan di Kabupaten Pandeglang, 2017/2018.....	81
	Number of Schools, Teachers, and Pupils in Madrasah Tsanawiyah (MTs) Under The Ministry of Religious Affairs by Sub District in Pandeglang Regency, 2017/2018 .....	81
4.1.7	Jumlah Sekolah, Guru, dan Murid Sekolah Menengah Atas (SMA) di Bawah Kementerian Pendidikan dan Kebudayaan Menurut Kecamatan, 2017/2018 .....	84
	Number Of Schools, Teachers, And Pupils In Senior High School Under The Ministry Of Education And Culture By Sub District, 2017/2018.....	84
4.1.8	Jumlah Sekolah, Guru, dan Murid Sekolah Menengah Kejuruan (SMK) di Bawah Kementerian Pendidikan dan Kebudayaan Menurut Kecamatan, 2017/2018 .....	87
	Number of Schools, Teachers, and Pupils in Vocational High Schools Under The Ministry of Education and Culture by Sub District, 2017/2018.....	87
4.1.9	Jumlah Sekolah, Guru, dan Murid Madrasah Aliyah (MA) di Bawah Kementerian Agama Menurut Kecamatan di Kabupaten Pandeglang, 2017/2018.....	90
	Number of Schools, Teachers, and Pupils in Madrasah Aliyah (MA) Under the Ministry of Religious Affairs by Sub Sub District in Pandeglang Regency, 2017/2018.....	90



4.1.10	Jumlah Fasilitas Sekolah Menurut Kecamatan dan Tingkat Pendidikan di Kabupaten Pandeglang, 2017-2018.....	93
	Number Educational Facilities by Province and Educational Level in Pandeglang Regency, 2017-2018 .....	93
<b>4.2</b>	<b>KESEHATAN/HEALTH</b>	<b>97</b>
4.2.1	Jumlah Fasilitas Kesehatan Menurut Kecamatan di Kabupaten Pandeglang Tahun, 2016-2018.....	96
	Number of Health Facilities in Pandeglang Regency, 2016-2018 .....	96
4.2.2	Jumlah Tenaga Kesehatan Menurut Kecamatan, 2018/ Number of Medical Personnel by Sub District, 2018.....	100
4.2.3	Jumlah Bayi yang Diimunisasi Menurut Kecamatan dan Jenis Imunisasi di Kabupaten Pandeglang, 2017/Number of Babies Vaccinated by Subdistrict and Kind of Vaccine in Pandeglang Regency, 2017 .....	101
4.2.4	Jumlah Penemuan Kasus BTA Positif Baru Menurut Kecamatan di Kabupaten Pandeglang, 2017.....	1025
	Number of New Positive BTA Cases Founded by Subdistrict in Pandeglang Regency, 2017 .....	1025
4.2.5	Jumlah Bidan dan Dukun Bayi Menurut Kecamatan di Kabupaten Pandeglang, 2018.....	105
	Number of Midwives and Traditional Midwives by Subdistrict in Pandeglang Regency, 2018 .....	105
4.2.6	Jumlah Dokter di Rumah Sakit Umum Kabupaten Pandeglang, 2018.....	1066
	Number of Doctors at Pandeglang Regency Government Public Hospital, 2018.....	1066
4.2.7	Jumlah Tenaga Kesehatan Selain Dokter di Rumah Sakit Umum Kabupaten Pandeglang, 2018.....	1077
	Number of Other Health Workers at Pandeglang Regency Government Public Hospital, 2018.....	1077
4.2.8	Jumlah Pasien Rawat Inap Menurut Jenis Penyakit yang Diderita di RSUD Kab. Pandeglang, 2018.....	1089
	Number of Inpatients by Kind of Disease at Government Public Hospital of Pandeglang Regency, 2018.....	1089

4.2.9	Jumlah Pasien Rawat Jalan Menurut Jenis Penyakit yang Diderita di RSU Kab. Pandeglang, 2018.....	11010
	Number of Outpatients by Kind of Disease at Government Public Hospital of Pandeglang Regency, 2018.....	11010
4.2.10	Jumlah Tempat Pelayanan KB Menurut Kecamatan diKabupaten Pandeglang, 2018 .....	1111
	Number of Family Planning Facilities by Subdistrict in Pandeglang Regency, 2018.....	1111
4.2.11	Pencapaian Target Akseptor Baru Keluarga Berencana (KB) Menurut Kecamatan diKabupaten Pandeglang, 2018.....	1122
	Target Achievement for New Acceptor of Family Planning by Subdistrict in Pandeglang Regency, 2018.....	1122
4.2.12	Pencapaian Target Akseptor Baru Keluarga Berencana (KB) Menurut Kecamatan diK abupaten Pandeglang, 2018.....	1133
	Target Achievement for New Acceptor of Family Planning by Subdistrict in Pandeglang Regency, 2018.....	1133
<b>4.3</b>	<b>AGAMA/RELIGION</b>	<b>117</b>
4.3.1	Jumlah Penduduk Menurut Kecamatan dan Agama yang Dianut, 2018.....	116
	Population by Sub District and Religion, 2018 .....	116
4.3.2	Jumlah Tempat Peribadatan Menurut Kecamatan, 2018/Number of Non Moeslem’s Worship Facilities by Subdistrict in Pandeglang Regency, 2018 .....	117
4.3.3	Jumlah Pernikahan Per Bulan Menurut Kecamatan di Kabupaten Pandeglang, 2018 .....	119
	Number of Marriage Per Month Subdistrict in Pandeglang Regency, 2018 ...	119
<b>4.4</b>	<b>KRIMINALITAS/CRIME</b>	<b>122</b>
4.4.1	Tambahan Narapidana Berdasarkan Putusan PN Pandeglang Menurut Kelompok Usia dan Jenis Kelamin, 2018 .....	122
	Additional Conviction in Subdistrict Court of Pandeglang by Age Group of Prisoner and Sex, 2016–2018 .....	122
4.4.2	Tambahan Narapidana Berdasarkan Putusan PN Pandeglang Menurut Lama Hukuman dan Jenis Kelamin, 2018 .....	123

Additional Conviction in Subdistrict Court of Pandeglang by Period of Sentence and Sex, 2013–2018 .....	123
4.4.3 Tambahan Narapidana*) Berdasarkan Putusan PN Pandeglang Per Bulan Menurut Jenis Tindak Pidana, 2018 .....	124
Additional Conviction*) in Subdistrict Court of Pandeglang Each Month by Type of Offense, 2018 .....	124
<b>4.5 SOSIAL LAINNYA/OTHER SOCIAL AFFAIRS</b>	<b>125</b>
4.5.1 Jumlah Korban yang Terkena Bencana Alam dan Bencana Sosial Menurut Kecamatan di Kabupaten Pandeglang, 2016.....	125
Number of Victims of Natural Disaster and Social Catastrophe in Pandeglang Regency, 2016.....	125
4.5.2 Jumlah Permasalahan Sosial Menurut Kecamatan di Kabupaten Pandeglang, 2016 .....	126
Number of Social Problems by Subdistrict and Kind in Pandeglang Regency, 2016.....	126
4.5.3 Jumlah Penyelesaian Tindak Pidana (JTP) Kriminal Khusus Menurut Jenis Kejadian di Kabupaten Pandeglang, 2018 .....	131
Number of Criminal Acts Solved in Pandeglang Regency, 2018 .....	131
4.5.4 Jumlah Penyelesaian Tindak Pidana (JTP) Kriminal Umum Menurut Jenis Kejadian di Kabupaten Pandeglang, 2018 .....	132
Number of Criminal Acts Solved in Pandeglang Regency, 2018 .....	132
<b>5 PERTANIAN</b>	<b>134</b>
<b>AGRICULTURE</b>	<b>134</b>
<b>5.1 TANAMAN PANGAN/FOOD CROPS</b>	<b>151</b>
5.1.1 Luas Lahan Sawah Menurut Kecamatan dan Jenis Pengairan di Kabupaten Pandeglang (hektar), 2018.....	153
Area of Wetland by Subdistrict and Type of Irrigation in Pandeglang Regency, 2018 .....	153
5.1.2 Luas Lahan Bukan Sawah Menurut Penggunaan dan Kecamatan di Kabupaten Pandeglang (hektar), 2018.....	155
Area of Dry Field/Garden, Shifting Cultivation, Land and Temporarily Unused Land by Subdistrict in Pandeglang Regency (hectar), 2018 .	155
5.1.3 Luas Panen, Produksi dan Produktivitas Padi Sawah dan Padi Ladang di Kabupaten Pandeglang, 2018 .....	158

Harvested Area, Production and Productivity of Rice by Type of Field in Pandeglang Regency (hectar), 2018 .....	158
5.1.4 Luas Panen, Produksi dan Produktivitas Padi dan Palawija di Kabupaten Pandeglang, 2018.....	159
Harvested Area, Production and Productivity of Rice and Second Crops Field in Pandeglang Regency (hectar), 2018.....	159
<b>5.2 HORTIKULTURA/HORTICULTURE</b>	<b>162</b>
5.2.1 Luas Panen Tanaman Sayuran Menurut Kecamatan dan Jenis Tanaman di Kabupaten Pandeglang (ha), 2017 dan 2018.....	161
Harvested Area of Vegetables by Sub District and Kind of Plant (ha), 2017 and 2018.....	161
5.2.2 Produksi Tanaman Sayuran Menurut Kecamatan dan Jenis Tanaman di Kabupaten Pandeglang (Kuintal), 2017 dan 2018.....	166
Harvested Area of Vegetables by Sub District and Kind of Plant in Pandeglang Regency (Kuintal), 2017 dan 2018.....	166
5.2.3 Jumlah Pohon Tanaman Buah-buahan Menurut Kecamatan dan Jenis Tanaman di Kabupaten Pandeglang , 2017 dan 2018.....	171
Number of Fruit Trees by Sub District and Kind of Plant (ha), 2017 and 2018.....	171
5.2.4 Produksi Tanaman Buah-buahan Menurut Kecamatan dan Jenis Tanaman di Kabupaten Pandeglang (ton), 2017 dan 2018 .....	177
Harvested Area of Fruits by Sub District and Kind of Plant in Pandeglang Regency (ton), 2017 dan 2018.....	177
5.2.5 Luas Panen Tanaman Biofarmaka Menurut Kecamatan dan Jenis Tanaman di Kabupaten Pandeglang (m2). 2017 dan 2018.....	183
Harvested Area of Medicinal Plants by Sub District and Kind of Plant in Pandeglang Regency (m2), 2017 dan 2018 .....	183
5.2.6 Produksi Panen Tanaman Biofarmaka Menurut Kecamatan dan Jenis Tanaman di Kabupaten Pandeglang (kg), 2017 dan 2018.....	187
Harvested Area of Medicinal Plants by Sub District and Kind of Plant in Pandeglang Regency (kg), 2017 dan 2018 .....	187
5.2.6 Luas Panen Tanaman Hias Menurut Kecamatan dan Jenis Tanaman di Kabupaten Pandeglang (m2). 2017 dan 2018.....	191

Harvested Area of Ornamental Plants by Sub District and Kind of Plant in Pandeglang Regency (m2), 2017 dan 2018 .....	191
5.2.6 Produksi Panen Tanaman Hias Menurut Kecamatan dan Jenis Tanaman di Kabupaten Pandeglang (tangkai). 2017 dan 2018.....	192
harvested Area Of Ornamental Plants By Sub District And Kind Of Plant In Pandeglang Regency (Stalks), 2017 Dan 2018 .....	192
<b>5.3 PERKEBUNAN/ESTATE CROPS</b>	<b>194</b>
5.3.1 Luas Areal Tanaman Perkebunan Menurut Kecamatan dan Jenis Tanaman di Kabupaten Pandeglang (ha), 2017 .....	193
Planted Area of Estate Crops by Sub District and Type of Crops in Pandeglang Regency(ha), 2017 .....	193
5.3.2 Luas Tanam Perkebunan Rakyat (Ha) Menurut Kecamatan di Kabupaten Pandeglang, 2017.....	195
Planted Area of Public Plantation (Ha) by Subdistrict in Pandeglang Regency, 2017 .....	195
5.3.3 Produksi Perkebunan Rakyat Menurut Kecamatan di Kabupaten Pandeglang (ton), 2017 .....	198
Production of Public Plantation by Subdistrict in Pandeglang Regency (ton), 2017.....	198
<b>5.4 PETERNAKAN/LIVESTOCK</b>	<b>201</b>
5.4.1 Population Ternak Besar Menurut Kecamatan di Kabupaten Pandeglang (Ekor), 2018 .....	201
Population of Livestock by Subdistrict in Pandeglang Regency (Heads), 2018.....	201
5.4.2 Populasi Ternak Unggas Menurut Kecamatan di Kabupaten Pandeglang (Ekor), 2018 .....	203
Population of Poultry by Subdistrict in Pandeglang Regency (Heads, 2018 ...	203
<b>5.5 PERIKANAN/FISHERY</b>	<b>205</b>
5.5.1 Produksi dan Nilai Produksi Ikan Menurut Tempat Penangkapan di Kabupaten Pandeglang, 2018.....	205
Fishery Production and It's Value by Type of Waters in Pandeglang Regency, 2018 .....	205

5.5.2	Jumlah Unit Penangkapan Ikan di Perairan Umum di Kabupaten Pandeglang, 2018 .....	206
	Number of Fishing Units on Public Waters in Pandeglang Regency, 2018 .....	206
5.5.3	Jumlah Unit Penangkapan Ikan di Perairan Umum di Kabupaten Pandeglang, 2018 .....	207
	Number of Fishing Units on Public Waters in Pandeglang Regency, 2018 .....	207
5.5.4	Jumlah Rumah Tangga Perikanan Pada Perairan Umum di Kabupaten Pandeglang, 2018.....	208
	Number of Fishery Households on Public Waters in Pandeglang Regency, 2018.....	208
5.5.5	Produksi dan Nilai Penangkapan Ikan Pada Perairan Umum Menurut Jenis Ikan di Kabupaten Pandeglang, 2018 .....	209
	Fishery Production on Public Waters and It's Value by Kind of Fishin Pandeglang Regency, 2018.....	209
5.5.6	Produksi dan Nilai Penangkapkan Ikan di Laut Menurut Jenis Ikan di Kabupaten Pandeglang, 2018.....	210
	Fishery Production on Marine and It's Value by Kind of Fish in Pandeglang Regency, 2018 .....	210
5.5.7	Produksi dan Nilai Penangkapkan Selain Ikan di Laut Menurut Jenis Ikan di Kabupaten Pandeglang, 2018 .....	221
	Production and Value of Other Catching by Kind of Fish in Pandeglang Regency, 2018 .....	221
5.5.8	Produksi dan Nilai Penangkapkan Selain Ikan di Laut Menurut Jenis Ikan di Kabupaten Pandeglang, 2018 .....	222
	Production and Value of Other Catching by Kind of Fish in Pandeglang Regency, 2018 .....	222
<b>5.6</b>	<b>KEHUTANAN/FORESTRY</b>	<b>223</b>
5.6.1	Luas Kawasan Hutan Menurut Fungsi di Kabupaten Pandeglang, 2016.....	223
	Forest Area by Function in Pandeglang Regency, 2016 .....	223
<b>6</b>	<b>INDUSTRI, PENGGALIAN, LISTRIK, AIR BERSIH DAN KONSTRUKSI</b>	<b>225</b>
	<b>INDUSTRY, EXCAVATION, ELECTRICITY, WATER SUPPLY AND CONSTRUCTION</b>	<b>225</b>
<b>6.1</b>	<b>INDUSTRI/INDUSTRY</b>	<b>233</b>

6.1.1	Daya Terpasang, Produksi, dan Distribusi Listrik PT. PLN (Persero) pada Cabang/Ranting PLN Menurut Kecamatan di Kabupaten Pandeglang, 2018 .....	231
	Number of Large/Medium Manufacturing Establishments and Employees by Subdistrict in Pandeglang Regency, 2018 .....	233
6.1.2	Jumlah Pelanggan Listrik Menurut Kecamatan di Kabupaten Pandeglang, 2014-2018.....	233
	Number of Electricity Customers by Sub District in Pandeglang Regency, 2014-2018 .....	2333
6.1.3	Jumlah Pelanggan Listrik PLN Per Rayon Menurut Golongan Tarif di Kabupaten Pandeglang, 2018.....	235
	Number of Electricity Customer by Rayon and Tariff Group in Pandeglang Regency, 2018 .....	2335
6.1.4	Hasil Kegiatan Perusahaan Listrik Negara (PLN) di Kabupaten Pandeglang, 2018 .....	236
	The State Electricity Company (PLN) Activity Result in Pandeglang Regency, 2018 .....	2336
6.1.5	Jumlah Pemakaian Listrik (Mwh) Per Rayon Menurut Bulan di Kabupaten Pandeglang, 2017 – 2018.....	237
	Number of Electric Quantity Sold (Mwh) by Month in Pandeglang Regency, 2017 – 2018 .....	2337
6.1.6	Nilai Penjualan Listrik PLN (Juta Rupiah) Per Rayon Menurut Golongan Tarif di Kabupaten Pandeglang, 2017 – 2018 .....	238
	Value of Electricity Sold (Million Rupiah) by Rayon and Tariff Group in Pandeglang Regency, 2017 – 2018.....	2338
6.1.7	Jumlah Pelanggan PDAM Pandeglang Menurut Kecamatan dan Golongan Tarif di Kabupaten Pandeglang, 2018 .....	239
	Number of Customers of Local Waterwork by Subdistrict and Tariff Group in Pandeglang Regency, 2018.....	2339
6.1.8	Jumlah Air yang Disalurkan PDAM Pandeglang (M3) Menurut Kecamatan dan Golongan Tarif di Kabupaten Pandeglang, 2018 .....	241
	Number of Water Distributed by Local Waterwork (M3) by Subdistrict and Tariff Group in Pandeglang Regency, 2018 .....	23341

6.1.9	Jumlah Pelanggan dan Air yang Disalurkan Menurut Kecamatan di Kabupaten Pandeglang, 2018 .....	243
	Table Number of Customers and Distributed Water by Sub District in Pandeglang Regency, 2018 .....	23343
<b>6.2</b>	<b>PENGGALIAN/EXCAVATION</b>	<b>247</b>
6.2.1	Produksi Bahan Galian Pada Perusahaan Pemegang SIPD Bupati Pandeglang Per Bulan di Kabupaten Pandeglang (M <sup>3</sup> ), 2018 .....	247
	Production of Excavation Items on Companies with Regent's SIPD Per Month in Pandeglang Regency (M <sup>3</sup> ), 2018 .....	247
<b>6.3</b>	<b>KONSTRUKSI/CONSTRUCTIONS</b>	<b>246</b>
6.3.1	Jumlah Perusahaan Konstruksi Menurut Kecamatan dan Badan Hukum di Kabupaten Pandeglang, 2018 .....	246
	Number of Construction Company by Subdistrict and Legal Status in Pandeglang Regency, 2018 .....	246
<b>7</b>	<b>PERDAGANGAN</b>	<b>249</b>
	<b>TRADE</b>	<b>251</b>
7.1	Jumlah Perusahaan Perdagangan Nasional Terdaftar Menurut Kecamatan di Kabupaten Pandeglang, 2018 .....	257
	Number of Registered National trading Companies by Subdistrict in Pandeglang Regency, 2018 .....	257
7.2	Jumlah Pasar dan Fasilitas Berdagang Pada Pasar Desa Menurut Kecamatan di Kabupaten Pandeglang, 2016 .....	258
	Number of Markets and Traders at Village Market (Traditional Market) in Pandeglang Regency, 2016 .....	258
<b>8</b>	<b>HOTEL DAN PARIWISATA</b>	<b>259</b>
	<b>HOTEL AND TOURISM</b>	<b>259</b>
8.1	Jumlah Rumah Makan/Restoran Menurut Kecamatan di Kabupaten Pandeglang, 2015–2018 .....	263
	Table Number of Restaurants by Sub District in Pandeglang Regency, 2015–2018 .....	263
8.2	Direktori Hotel dan Perusahaan Akomodasi di Kabupaten Pandeglang, 2018 .....	2714
	Directory of Hotel and Other Accommodation in Pandeglang	



Regency, 2018.....	2714
8.3 Jumlah Perusahaan Akomodasi, Kamar dan Cottage Menurut Kecamatan di Kabupaten Pandeglang, 2018.....	27269
Number of Hotels/Accommodations, Rooms and Cottage in by Subdistrict Pandeglang Regency, 2018.....	27269
8.4 Jumlah Perusahaan Akomodasi Menurut Kecamatan dan Kelas Hotel di Kabupaten Pandeglang, 2018 .....	2740
Number of Hotels/Accommodations by Subdistrict and Class in Pandeglang Regency, 2018 .....	2740
8.5 Jumlah Restoran dan Rumah Makan Menurut Kecamatan di Kabupaten Pandeglang, 2017 – 2018.....	2742
Number of Restaurant and Cafe by Subdistrict and Class in Pandeglang Regency, 2017 – 2018 .....	2742
8.6 Daftar Nama Objek Wisata di Kabupaten Pandeglang, 2018.....	2743
List of Tourism Object in Pandeglang Regency, 2018 .....	2743
8.7 Jumlah Wisatawan yang Berkunjung Per Bulan di Kabupaten Pandeglang, 2018.....	27485
Number of Tourists Visited Per Month in Pandeglang Regency, 2018 .....	27485
8.8 Jumlah Wisatawan Nusantara dan Wisatawan Mancanegara Per Bulan di Kabupaten Pandeglang, 2018.....	27486
Number of Local Tourists and Foreign Tourist Per Month in Pandeglang Regency, 2018 .....	27486
8.9 Jumlah Wisatawan yang Berkunjung Per Bulan Menurut Tipe Wisata di Kabupaten Pandeglang, 2018.....	27487
Number of Tourists Visited Per Month by Type of Tourism in Pandeglang Regency, 2018 .....	27487
<b>9 TRANSPORTASI DAN KOMUNIKASI</b>	<b>291</b>
<b>TRANSPORTATION AND COMMUNICATION</b>	<b>291</b>
9.1 Panjang Jalan yang Dikelola oleh Pemerintah Kabupaten Pandeglang Menurut Permukaan, Kondisi dan Kelas Jalan (km), 2018.....	297
Length of Roads Managed by Pandeglang Regency Government by Type of Surface, Condition, and Class Road (km), 2018.....	297

9.2	Jumlah Kendaraan Wajib Uji Menurut Jenis di Kabupaten Pandeglang, 2018 .....	298
	Number of Vehicles by Kind in Pandeglang Regency (km), 2018.....	298
9.3	Rata-rata Lalu Lintas Surat yang Diterima dan Dikirim Melalui Kantor Pos Wilayah Kabupaten Pandeglang Per Bulan, 2015 – 2018	300
	Monthly Average of Letter Received and Posted by Post Office of Pandeglang Regency, 2015 – 2018 .....	300
9.4	Rata-rata Lalu Lintas Surat yang Diterima dan Dikirim Ke Luar Negeri Melalui Kantor Pos Wilayah Kabupaten Pandeglang Per Bulan, 2015 – 2018 .....	301
	Monthly Average of Letter Received and Posted From/To Abroad by Post Office of Pandeglang Regency, 2015 – 2018 .....	301
9.5	Jumlah Pembayaran dan Setoran Uang dengan Wesel Melalui Kantor Pos Wilayah Kabupaten Pandeglang Per Bulan, 2018 .....	302
	Number of Payment and Deposit by Money Orders in Post Office of Pandeglang Regency Per Month, 2018.....	302
9.6	Indikator Kegiatan Kantor Pos Wilayah Kabupaten Pandeglang, 2016 – 2018 .....	303
	Indicator of Activity of Pandeglang Regency Post Office, 2016 – 2018 .....	303
9.7	Indikator Kegiatan Kantor Pos Wilayah Kabupaten Pandeglang, 2016 – 2018 .....	304
	Indicator of Activity of Pandeglang Regency Post Office, 2016 – 2018 .....	304
<b>10</b>	<b>KEUANGAN DAERAH DAN KOPERASI</b>	<b>305</b>
	<b>LOCAL FINANCE AND COOPERATIVE</b>	<b>305</b>
<b>10.1</b>	<b>KEUANGAN DAERAH/LOCAL FINANCE</b>	<b>311</b>
10.1.1	Realisasi Penerimaan Kabupaten Pandeglang Menurut Jenis Pendapatan, 2018.....	311
	Actual Revenues of Government of Pandeglang Regency, 2018 .....	311
10.1.2	Realisasi Pengeluaran Kabupaten Pandeglang Menurut Jenis Pengeluaran, 2018.....	312
	Actual Expenditure of Government of Pandeglang Regency, 2018 .....	312
10.1.3	Pembiayaan Daerah Pemerintah Kabupaten Pandeglang, 2018.....	313
	Regional Funding of Government of Pandeglang Regency, 2018 .....	313
<b>10.2</b>	<b>PERBANKAN/BANKING</b>	<b>314</b>

10.2.1	Posisi Dana Simpanan Rupiah dan Valuta Asing Bank Umum Menurut Jenis Valuta dan Jenis Simpanan di Kabupaten Pandeglang, 2018 .....	314
	Position of Fund Deposit in Rupiah and Foreign Currency of Commercial Banks by Type of Currency and Type of Deposit in Pandeglang Regency, 2018 .....	314
10.2.2	Posisi Kredit Rupiah dan Valuta Asing Bank Umum Menurut Jenis Valuta, Jenis Penggunaan dan Sektor Ekonomi dengan Proyek Berlokasi di Kabupaten Pandeglang, 2018 .....	320
	Position of Credits in Rupiah and Foreign Currency of Commercial Banks by Type of Currency, Type of Credit and Economic Sector With Project Location in Pandeglang Regency, 2018 .....	320
<b>10.3</b>	<b>INVESTASI/INVESTMENT</b>	<b>326</b>
10.3.1	Persetujuan Investasi (Ijin Prinsip) PMDN (Juta Rupiah) di Kabupaten Pandeglang, 2018.....	326
	Domestic Investment Agreement (Million Rupiah) in Pandeglang Regency, 2018.....	326
10.3.2	Realisasi Investasi (Ijin Usaha Tetap) PMDN (Ribu Dolar AS) di Kabupaten Pandeglang, 2018.....	327
	Actual Domestic Investment (Million Rupiah) in Pandeglang Regency, 2018	327
10.3.3	Persetujuan Investasi (Ijin Prinsip) PMA (Ribu Dolar AS) di Kabupaten Pandeglang, 2018.....	328
	Foreign Investment Agreement (Million Rupiah) in Pandeglang Regency, 2018.....	328
10.3.4	Realisasi Investasi (Ijin Usaha Tetap) PMA (Ribu Dolar AS) di Kabupaten Pandeglang, 2018.....	329
	Actual Foreign Investment (Million Rupiah) in Pandeglang Regency, 2018 ...	329
10.3.5	Persetujuan Investasi (Ijin Prinsip) PMDN Menurut Sektor Usaha di Kabupaten Pandeglang (Juta Rupiah), 2018.....	330
	Domestic Investment Agreement by Sector in Pandeglang Regency (Million Rupiah), 2018 .....	330
10.3.6	Realisasi Investasi (Ijin Usaha Tetap) PMDN Menurut Bidang Usaha di Kabupaten Pandeglang (Juta Rupiah), 2018.....	331

Actual Domestic Investment by Sector in Pandeglang Regency (Million Rupiah), 2018.....	331
10.3.7 Persetujuan Investasi (Ijin Prinsip) PMA Menurut Bidang Usaha di Kabupaten Pandeglang (Ribu Dolar AS), 2018.....	332
Foreign Investment Agreement by Sector in Pandeglang Regency (Million Rupiah), 2018.....	332
10.3.8 Realisasi Investasi (Ijin Usaha Tetap) PMA (Ribu Dolar AS) Menurut Bidang Usaha di Kabupaten Pandeglang, 2018 .....	333
Actual Foreign Investment (Thousand US Dollar) by Sector in Pandeglang Regency, 2018 .....	333
10.3.9 Realisasi Investasi (Ijin Usaha Tetap) PMA (Ribu Dolar AS) Menurut Negara Asal di Kabupaten Pandeglang, 2018 .....	334
Actual Foreign Investment ( Thousand US Dollar ) by Investors' Country in Pandeglang Regency, 2018.....	334
<b>10.4 PEGADAIAN/PAWNSHOP</b>	<b>335</b>
10.4.1 Jumlah Uang yang Dipinjam oleh Nasabah Menurut Golongan Pinjaman di PT Pegadaian Wilayah Kabupaten Pandeglang (Ribu Rupiah), 2018.....	335
The Amount of Credits by Lending Group at State Pawnshop Company of Pandeglang Regency, 2018.....	335
10.4.2 Banyaknya Barang yang Digadaikan Nasabah Menurut Golongan Pinjaman di PT Pegadaian Wilayah Kabupaten Pandeglang (Unit), 2018.....	336
Number of GoodsPawnd by Lending Group at State Pawnshop Company of Pandeglang Regency (Unit), 2018 .....	336
10.4.3 Banyaknya Barang yang Digadaikan Nasabah Menurut Golongan Pinjaman di PT Pegadaian Wilayah Kabupaten Pandeglang (Unit), 2018.....	337
Number of Goods Pawnd by Lending Group at State Pawnshop Company of Pandeglang Regency (Unit), 2018 .....	337
10.4.4 Banyaknya Barang yang Ditebus Nasabah Menurut Golongan Pinjaman di PT Pegadaian Wilayah Kabupaten Pandeglang (Unit), 2018.....	338

Number of Goods Redeemed by Lending Group at State Pawnshop Company of Pandeglang Regency (Unit), 2018.....	338
<b>10.5 KOPERASI/COOPERATIVE</b>	<b>ERROR! BOOKMARK NOT DEFINED.</b>
10.5.1 Jumlah Koperasi dan Anggota Menurut Jenis Koperasi di Kabupaten Pandeglang, 2018.....	339
Number of Cooperatives and It's Member by Kind in Pandeglang Regency, 2018.....	339
<b>11 PENGELUARAN PENDUDUK DAN KONSUMSI</b>	<b>341</b>
<b>POPULATION EXPENDITURE AND CONSUMPTION</b>	<b>341</b>
11.1 Rata-rata Pengeluaran Makanan per Kapita Sebulan Menurut Golongan Pengeluaran di Kabupaten Pandeglang (Rupiah), 2018....	345
Average Monthly Food Expenditure by Expenditure Per Capita Per Month Group in Pandeglang Regency (Rupiah), 2018 .....	345
11.2 Rata-rata Pengeluaran Non - Makanan per Kapita Sebulan Menurut Golongan Pengeluaran di Kabupaten Pandeglang (Rupiah), 2018 .....	346
Calories Consumption Per Dayby Expenditure Per Capita for a Month Group in Pandeglang Regency (Kcal), 2018.....	346
11.3 Konsumsi Kalori per Kapita Sehari Menurut Golongan Pengeluaran di Kabupaten Pandeglang (Kkal), 2018.....	345
Average Monthly Expenditure per Capita by Commodity Group in Pandeglang Regency and Banten (Rupiah), 2016.....	346
11.4 Konsumsi Protein per Kapita Sehari Menurut Golongan Pengeluaran di Kabupaten Pandeglang (Kg), 2018 .....	3476
Protein Consumption Per Dayby Expenditure Per Capita for a Month Group in Pandeglang Regency (Kg), 2018 .....	347
<b>12 PENDAPATAN REGIONAL</b>	<b>349</b>
<b>REGIONAL INCOME</b>	<b>349</b>
12.1 PDRB Kabupaten Pandeglang Atas Dasar Harga Berlaku Menurut Lapangan Usaha (Milyar Rupiah), 2013-2018** .....	361
GRDP of Pandeglang Regency at Current Price by Sectors (Billion Rupiah), 2013-2018** .....	361

12.2	PDRB Kabupaten Pandeglang Atas Dasar Harga Konstan (2010=100) Menurut Lapangan Usaha (Milyar Rupiah), 2013-2018** .....	363
	GRDP of Pandeglang Regency at Fixed Price (2010=100) by Sectors (Billion Rupiah), 2013-2018** .....	363
<b>13</b>	<b>PERBANDINGAN ANTAR KABUPATEN/KOTA</b>	<b>365</b>
	<b>REGIONAL COMPARISON</b>	<b>366</b>
13.1	Perkiraan Penduduk Pertengahan Tahun Beberapa Kabupaten/Kota di Provinsi Banten, 2013-2018 .....	371
	Estimation of Mid-year Population of Regency/ Municipality in Banten Province, 2013-2018.....	371
13.2	Produk Domestik Regional Bruto Atas Dasar Harga Berlaku Menurut Kabupaten/Kota di Provinsi Banten (Miliar Rupiah), 2013-2018.....	372
	Gross Regional Domestic Product at Current Price by Regency/ Municipality in Banten Province (Billion Rupiahs), 2013-2018.....	372
13.3	Produk Domestik Regional Bruto Atas Dasar Harga Konstan Menurut Kabupaten/Kota di Provinsi Banten (Miliar Rupiah), 2013-2018.....	373
	Gross Regional Domestic Product at Constant Price by Regency/ Municipality in Banten Province (Billion Rupiahs), 2013-2018.....	373
13.4	Laju Pertumbuhan Produk Domestik Regional Bruto Atas Dasar Harga Konstan 2000 Menurut Kabupaten/Kota di Provinsi Banten (Miliar Rupiah), 2013-2018.....	374
	Growth Rate of Gross Regional Domestic Product at Constant Price by Regency/ Municipality in Banten Province (Billion Rupiahs), 2013-2018.....	374
13.5	Jumlah Penduduk Miskin Menurut Kabupaten/Kota di Provinsi Banten (Ribuan Orang), 2013-2018 .....	375
	Number of Poor by Regency/ Municipality in Banten Province (Thousand People), 2013-2018 .....	375
13.6	Angka Harapan Hidup Menurut Kabupaten/Kota di Provinsi Banten (Tahun), 2013-2018 .....	376

Life Expectancy by Regency/ Municipality in Banten Province (Years), 2013-2018 .....	376
13.7 Harapan Lama Sekolah Menurut Kabupaten/Kota di Provinsi Banten (Tahun), 2013-2018 .....	377
Expected Years of Schooling by Regency/ Municipality in Banten Province (Years), 2013-2018 .....	377
13.8 Rata-rata Lama Sekolah Menurut Kabupaten/Kota di Provinsi Banten (Tahun), 2013-2018 .....	378
Mean Years of Schooling by Regency/ Municipality in Banten Province (Years), 2013-2018 .....	378
13.9 Pengeluaran per Kapita yang Disesuaikan Menurut Kabupaten/Kota di Provinsi Banten (Ribu Rp/Tahun), 2013-2018....	379
Adjusted Expenditure per Capita by Regency/ Municipality in Banten Province (Thousand Rp/Years), 2013-2018 .....	379
13.10 Indeks Pembangunan Manusia (IPM) Menurut Kabupaten/Kota di Provinsi Banten, 2013-2018 .....	380
Human Development Index (HDI) by Regency/ Municipality in Banten Province, 2013-2018 .....	380

## DAFTAR GAMBAR/LIST OF FIGURES

halaman  
page

1	Persentase Luas Lahan Kabupaten Pandeglang Menurut Penggunaan, 2018 .....	5
	<i>Percentage of Area of Pandeglang Regency by Kind of Utilization, 2018.....</i>	<i>5</i>
2	Anggota DPRDKabupaten Pandeglang Menurut Fraksi dan Jenis Kelamin, 2018 .....	18
	<i>Pandeglang Regency Parliament Members by Fraction and Sex, 2018.....</i>	<i>18</i>
3	Piramida Penduduk Kabupaten Pandeglang, 2018.....	38
	<i>Population Pyramid of Pandeglang Regency, 2018.....</i>	<i>38</i>
4	Rasio Murid Terhadap Guru pada SD, SLTP, SMU dan SMK di Kabupaten Pandeglang, 2018.....	68
	<i>Pupil Teacher Ratio for Elementary School, Junior High School, High School and Vocational High School in Pandeglang Regency, 2018.....</i>	<i>68</i>
5	Produktivitas Tanaman Perkebunan di Kabupaten Pandeglang, 2018 ....	150
	<i>Productivity of Smallholders Plants in Pandeglang Regency, 2018 .....</i>	<i>150</i>
6	Persentase Pemakaian Listrik PLN di Kabupaten Pandeglang, 2018 .....	231
	<i>Percentage of Electricity Consumption in Pandeglang Regency, 2018 ....</i>	<i>231</i>
7	Jumlah Perusahaan Perdagangan Nasional Terdaftar di Kabupaten Pandeglang, 2016-2018 .....	256
	<i>Number of Registered National Trading Company in Pandeglang Regency, 2016-2018.....</i>	<i>256</i>
8	Jumlah Wisatawan yang Berkunjung ke Kabupaten Pandeglang, 2016-2018 .....	264
	<i>Number of Tourist Visited Pandeglang Regency, 2016-2018.....</i>	<i>264</i>
9	Persentase Panjang Jalan yang Dikelola Pemerintah Kabupaten Pandeglang Menurut Kondisinya, 2018.....	296



	<i>Percentage of Road Managed by The Government of Pandeglang Regency by Condition, 2018</i> .....	296
10	Persentase Realisasi Penerimaan Pemerintah Kabupaten Pandeglang, 2018.....	310
	<i>Percentage of Pandeglang Regency Actual Revenue, 2018</i> .....	310
11	Pengeluaran Makanan dan Non-Makanan Per Kapita Sebulan Menurut Golongan Pengeluaran Perkapita Sebulan di Kabupaten Pandeglang, 2016 .....	344
	<i>Monthly Food and Non-Food Expenditure Per Capita by Expenditure Per Capita Per Month Group in Pandeglang Regency, 2016</i> .....	344
12	PDRB Kabupaten Pandeglang Atas Dasar Harga Berlaku dan Atas Dasar Harga Konstan (2010=100), 2012-2018 (Triliun Rupiah) .....	360
	<i>GRDP of Pandeglang Regency at Current and Constant Price (2010=100), 2012-2018 (Trillion Rupiah)</i> .....	360
13	Indeks Pembangunan Manusia (IPM) Menurut Kabupaten/Kota di Provinsi Banten, 2016-2018 .....	369
	<i>Human Development Index (HDI) by Municipality/Regency in Banten Province, 2016-2018</i> .....	369

## PENJELASAN UMUM/EXPLANATORY NOTES

Tanda-tanda, satuan-satuan, dan lain-lainnya yang digunakan dalam publikasi ini adalah sebagai berikut:

*Symbols, measurement units, and acronyms which are used in this publication, are as follows:*

### 1. TANDA-TANDA/SYMBOLS

Data tidak tersedia/ <i>Data not available</i>	:	...
Tidak ada atau nol / <i>Null or zero</i>	:	–
Data dapat diabaikan/ <i>Data negligible</i>	:	0
Tanda decimal/ <i>Decimal point</i>	:	,
Data tidak dapat ditampilkan/ <i>Not applicable</i>	:	NA
Angka perkiraan/ <i>Estimated figures</i>	:	e
Angka sementara/ <i>Preliminary figures</i>	:	x
Angka sangat sementara/ <i>Very preliminary figures</i>	:	xx
Angka diperbaiki/ <i>Revised figures</i>	:	r

### 2. SATUAN/UNITS

barel/ <i>barrel</i>	:	158,99 liter/ <i>litres</i> = $1/6,2898 \text{ m}^3$
hektar (ha)/ <i>hectare (ha)</i>	:	10 000 m <sup>2</sup>
kilometer (km)/ <i>kilometres (km)</i>	:	1 000 meter/ <i>meters</i> (m)
knot/ <i>knot</i>	:	1,8523 km/jam (km/hour)
kuintal/ <i>quintal</i>	:	100 kg
KWh	:	1 000 Watt <i>hour</i>
MWh	:	1 000 KWh
liter (untuk beras)/ <i>litre (for rice)</i>	:	0,80 kg
ons/ <i>ounce</i>	:	28,31 gram/ <i>grams</i>
ton	:	1 000 kg

Satuan lain: buah, dus, butir, helai/lembar, kaleng, batang, pulsa, ton kilometer (ton-km), jam, menit, persen (%).

*Other units: unit, pack, pieces, sheet, tin, pulse, ton-kilometres(ton-km), hour, minute, percent (%).*

Perbedaan angka di belakang koma disebabkan oleh pembulatan angka.

*The difference in decimal numbers is caused by rounding.*





21,17 mm  
Curah Hujan

KEADAAN GEOGRAFI

# KABUPATEN PANDEGLANG

*Geography of Pandeglang Regency*



**Luas Wilayah**  
Total Area  
2.746,31 Km



**35 kecamatan**  
339 Desa/Kelurahan

**GEOGRAFI 1**



## I. Keadaan Geografis dan Iklim

Kabupaten Pandeglang secara geografis terletak antara 6°21' - 7°10' Lintang Selatan dan 104°48' - 106°11' Bujur Timur dengan luas wilayah 2.747 kilometer persegi (km<sup>2</sup>) atau sebesar 29,98 persen dari luas wilayah Provinsi Banten.

Kabupaten yang berada di Ujung Barat dari Provinsi Banten ini mempunyai batas administrasi sebagai berikut:

Utara : Kabupaten Serang  
 Selatan : Samudera Indonesia  
 Barat : Selat Sunda  
 Timur : Kabupaten Lebak

Sejak bulan Desember 2011 Kabupaten Pandeglang dibagi menjadi 35 kecamatan dan 339 desa/kelurahan dengan 4 (empat) tambahan desa, yaitu Bojenwetan, Ganggaeng, Simpangtiga dan Ramaya. Luas wilayah administrasi kecamatan dan ketinggian ibukota kecamatan di atas permukaan laut disajikan pada Tabel 1.1.1. Cikeusik merupakan kecamatan terluas di Kabupaten Pandeglang dengan luas 322,76 kilometer persegi sedangkan Labuan merupakan kecamatan terkecil

I. *Geographic and Climatology*

*Pandeglang is located between 6°21' - 7°10' south latitude and from 104°48' - 106°11' east longitude. Pandeglang has a total area of 2,747 square kilometer (km<sup>2</sup>) or about 29.98 percent from total Banten Province area.*

*Pandeglang is Regency that Residing in the west side of Banten province where has administration boundaries as follows:*

*In the north : Serang Regency  
 In the south : Hindia Ocean  
 In the west : Sunda Strait  
 In the east : Lebak Regency*

*Since December 2011, Pandeglang Regency divided into 35 Subdistricts and 339 villages/urban village with 4 (four) new additional villages, Bojenwetan, Ganggaeng, Simpangtiga and Ramaya. Sub-districts administrative land area and height of sub-district capital from sea level presented in Table 1.1.1 Cikeusik is the largest Subdistrict in Pandeglang Regency with total area of 322.76 square kilometer, meanwhile Labuan is the smallest Subdistrict with total area of 15.66 square kilometer.*

dengan luas 15,66 kilometer persegi.

Jarak antara ibukota Pandeglang ke masing-masing kecamatan disajikan pada Tabel 1.1.2. Secara Geografis, Sumur merupakan kecamatan yang berjarak paling jauh dari Ibukota Pandeglang, yaitu sekitar 106 km.

Curah hujan di suatu tempat antara lain dipengaruhi oleh keadaan iklim, keadaan orografi dan pertemuan/perputaran arus udara.

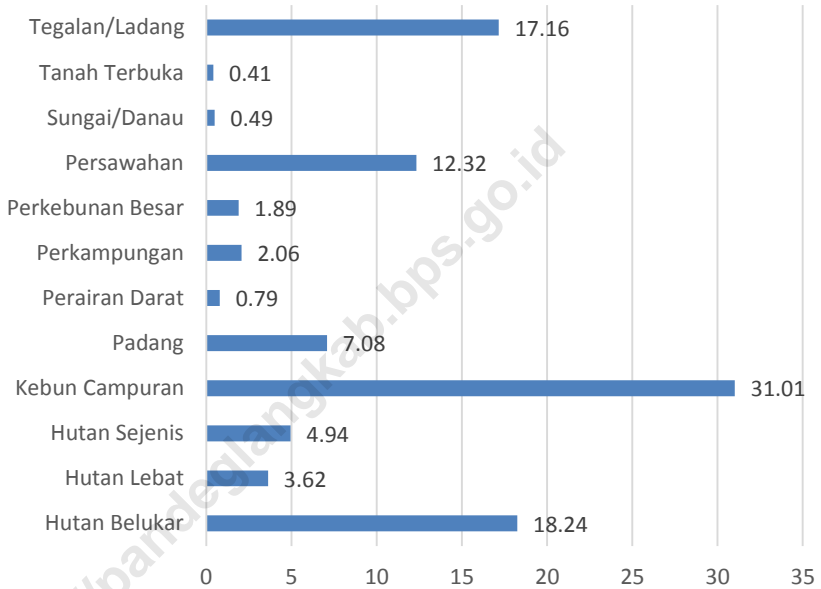
Oleh karena itu, jumlah curah hujan beragam menurut bulan dan pos pengamatan. Rata-rata curah hujan selama tahun 2017 berkisar antara 253.08 mm (Cimanuk) sampai 391.58 mm (Munjul), secara lengkap disajikan pada Tabel 1.2.1.

*Distance between capital of Pandeglang to each Subdistricts presented in Table 1.1.2. Geographically, among other Subdistrict, Sumur is the furthest Subdistrict from the capital of Pandeglang Regency that is about 106 km.*

*Rainfalls in the area influenced by situation of climate, orography, and cycling of air flow.*

*Therefore, the volume of rainfall varied greatly by month and observation station location. Average rainfall in 2017 ranging from 253.08 mm (Cimanuk) to 391.58 mm (Munjul), the detail is presented in Table 1.2.1*

**Gambar 1** **Persentase Luas Lahan Kabupaten Pandeglang Menurut Penggunaan, 2017**  
*Picture* **Percentage of Area of Pandeglang Regency by Kind of Utilization, 2017**







## 1.1 GEOGRAFI/GEOGRAPHY

**Tabel 1.1.1 Luas Wilayah Menurut Kecamatan di Kabupaten Pandeglang, 2018**  
**Table Total Area by Subdistrict in Pandeglang Regency, 2018**

Kecamatan <i>Sub District</i>	Ibukota Kecamatan <i>Capital of Sub District</i>	Luas <sup>1</sup> (km <sup>2</sup> ) <i>Total Area<sup>1</sup> (square.km)</i>
(1)	(2)	(3)
01. Sumur	Sumberjaya	258,54
02. Cimanggu	Cimanggu	259,73
03. Cibaliung	Sukajadi	221,88
04. Cibitung	Cikadu	180,72
05. Cikeusik	Cikeusik	322,76
06. Cigeulis	Cigeulis	176,21
07. Panimbang	Panimbang Jaya	132,84
08. Sobang	Sobang	138,8
09. Munjul	Pasangrahan	75,25
10. Angsana	Angsana	64,84
11. Sindangresmi	Sindangresmi	65,2
12. Picung	Kadupandak	56,74
13. Bojong	Citumenggung	50,72
14. Saketi	Kadudampit	54,13
15. Cisata	Pasireurih	32,65
16. Pagelaran	Pagelaran	42,76
17. Patia	Patia	45,48
18. Sukaresmi	Sukaresmi	57,3
19. Labuan	Sukamaju	15,66
20. Carita	Carita	41,87
21. Jiput	Sukacai	53,04
22. Cikedal	Dahu	26
23. Menes	Purwaraja	22,41
24. Pulosari	Karyawangi	31,33
25. Mandalawangi	Cikoneng	80,19
26. Cimanuk	Batubantar	23,64
27. Cipeucang	Kadugadung	21,16
28. Banjar	Banjar	30,5
29. Kaduhejo	Sukasari	33,57
30. Mekarjaya	Mekarjaya	31,34
31. Pandeglang	Kabayan	16,85
32. Majasari	Sukaratu	19,57
33. Cadasari	Cadasari	26,2
34. Karangtanjung	Pagadungan	19,07
35. Koroncong	Koroncong	17,86
Kabupaten Pandeglang <i>Pandeglang Regency</i>	Pandeglang	2.746,81

Lanjutan Tabel/Continued Table 1.1.1

Kecamatan <i>Sub District</i>	Persentase terhadap Luas Kabupaten <i>Percentage to Regency</i>	Jumlah Pulau <sup>2</sup> Number of Islands <sup>2</sup>
(1)	(2)	(3)
01. Sumur	9,41	29
02. Cimanggu	9,46	0
03. Cibaliung	8,08	0
04. Cibitung	6,58	0
05. Cikeusik	11,75	2
06. Cigeulis	6,42	0
07. Panimbang	4,84	1
08. Sobang	5,05	0
09. Munjul	2,74	0
10. Angsana	2,36	0
11. Sindangresmi	2,37	0
12. Picung	2,07	0
13. Bojong	1,85	0
14. Saketi	1,97	0
15. Cisata	1,19	0
16. Pagelaran	1,56	0
17. Patia	1,66	0
18. Sukaresmi	2,09	0
19. Labuan	0,57	1
20. Carita	1,52	0
21. Jiput	1,93	0
22. Cikedal	0,95	0
23. Menes	0,82	0
24. Pulosari	1,14	0
25. Mandalawangi	2,92	0
26. Cimanuk	0,86	0
27. Cipeucang	0,77	0
28. Banjar	1,11	0
29. Kaduhejo	1,22	0
30. Mekarjaya	1,14	0
31. Pandeglang	0,61	0
32. Majasari	0,71	0
33. Cadasari	0,95	0
34. Karangtanjung	0,69	0
35. Koroncong	0,65	0

Catatan/Note: 1 Berdasarkan Peraturan Menteri Dalam Negeri Nomor 137 Tahun 2017 tanggal 29 Desember 2017/Based on Minister of Home Affairs Regulation Number 137/2017, December 29, 2017

2 Berdasarkan informasi Kementerian Dalam Negeri Tahun 2018/Based on information from Ministry of Home Affairs, 2018

Sumber/Source: BPS Kabupaten Pandeglang/ *Statistics of Pandeglang*

**Tabel 1.1.2 Jarak dari Ibukota Kecamatan ke Ibukota Kabupaten Pandeglang, 2018**  
**Table Distance from Subdistrict Capital to The Capital of Pandeglang Regency, 2018**

Kecamatan <i>Sub District</i>	Jarak dari Ibukota kabupaten ke Ibukota Kecamatan (km) <i>The Distance from Regency Capital to Subdistrict Capital</i>
(1)	(3)
01. Sumur	106,00
02. Cimanggu	100,00
03. Cibaliung	86,50
04. Cibitung	96,50
05. Cikeusik	72,00
06. Cigeulis	68,00
07. Panimbang	53,00
08. Sobang	63,00
09. Munjul	54,00
10. Angsana	61,00
11. Sindangresmi	51,00
12. Picung	36,00
13. Bojong	30,00
14. Saketi	19,00
15. Cisata	27,00
16. Pagelaran	38,50
17. Patia	45,00
18. Sukaresmi	60,00
19. Labuan	41,00
20. Carita	51,00
21. Jiput	27,50
22. Cikedal	35,00
23. Menes	29,00
24. Pulosari	34,00
25. Mandalawangi	15,50
26. Cimanuk	10,00
27. Cipeucang	15,00
28. Banjar	7,50
29. Kaduhejo	7,00
30. Mekarjaya	17,00
31. Pandeglang	1,00
32. Majasari	3,50
33. Cadasari	7,00
34. Karangtanjung	4,00
35. Korongcong	4,50

Sumber/Source: Pemerintah Kabupaten Pandeglang/ The Government of Pandeglang Regency

**Tabel 1.1.3 Luas Lahan Menurut Penggunaan di Kabupaten Pandeglang, 2017**  
**Table Areas by Kind of Utilization in Pandeglang Regency, 2017**

Penggunaan Kind of Utilizing	Luas Lahan Area (Ha)	Persentase Percentage (%)
(1)	(2)	(3)
Hutan Belukar	50 888,90	18,24
Hutan Lebat	10 099,51	3,62
Hutan Sejenis	13 778,12	4,94
Kebun Campuran	86 517,33	31,01
Padang	19 754,73	7,08
Perairan Darat	2 202,57	0,79
Perkampungan	5 746,69	2,06
Perkebunan Besar	5 272,54	1,89
Persawahan	34 391,28	12,32
Sungai/Danau	1 354,27	0,49
Tanah Terbuka	1 139,78	0,41
Tegalan/Ladang	47 893,65	17,16
Kabupaten Pandeglang Pandeglang Regency	...	...

Sumber/Source: BPS Kabupaten Pandeglang/ Statistics of Pandeglang

## 1.2 IKLIM/*CLIMATE*

**Tabel 1.2.1 Rata-rata Curah Hujan dan Jumlah Hari Hujan Per Bulan di Kabupaten Pandeglang, 2017**  
***Monthly Average Rainfalls dan Raindays in Pandeglang Regency, 2017***

Bulan <i>Month</i>	Pos Pengamatan/Monitoring Station Pandeglang		Pos Pengamatan/Monitoring Station Cibaliung	
	Hari Hujan (Hari) <i>Raindays (days)</i>	Curah Hujan(mm) <i>Rainfals (mm)</i>	Hari Hujan (Hari) <i>Raindays (days)</i>	Curah Hujan(mm) <i>Rainfals (mm)</i>
(1)	(2)	(3)	(4)	(5)
Januari <i>January</i>	15	115	18	491
Februari <i>February</i>	23	288	21	821
Maret <i>March</i>	14	212	17	307
April <i>April</i>	13	232	13	401
Mei <i>May</i>	12	300	5	125
Juni <i>June</i>	10	209	9	260
Juli <i>July</i>	9	126	2	22
Agustus <i>August</i>	2	21	0	0
September <i>September</i>	7	172	6	123
Oktober <i>October</i>	9	100	25	408
Nopember <i>November</i>	14	187	11	296
Desember <i>December</i>	18	228	19	446
Rata – rata <i>Average</i>	12.17	308.33	12.17	308.33

Sumber/*Source*: Dinas Bina Marga dan Sumber Daya Air Kabupaten Pandeglang

Lanjutan tabel/ Continued table 1.2.1

Bulan Month	Pos Pengamatan/Monitoring Station Cilemer		Pos Pengamatan/Monitoring Station Munjul	
	Hari Hujan (Hari) Raindays (days)	Curah Hujan(mm) Rainfals (mm)	Hari Hujan (Hari) Raindays (days)	Curah Hujan(mm) Rainfals (mm)
(1)	(2)	(3)	(4)	(5)
Januari January	20	253	22	574
Februari February	22	421	25	692
Maret March	16	375	25	313
April April	14	316	22	334
Mei May	8	194	14	145
Juni June	10	192	20	375
Juli July	2	19	5	5
Agustus August	2	27	0	0
September September	4	63	11	112
Oktober October	16	325	22	292
Nopember November	16	427	21	265
Desember December	17	530	26	372
Rata – rata Average	12.25	261.83	17.75	289.92

Sumber/Source: Dinas Bina Marga dan Sumber Daya Air Kabupaten Pandeglang

Lanjutan tabel/ *Continued table 1.2.1*

Bulan <i>Month</i>	Pos Pengamatan/Monitoring Station Menes		Pos Pengamatan/Monitoring Station Cikeusik	
	Hari Hujan (Hari) <i>Raindays (days)</i>	Curah Hujan(mm) <i>Rainfals (mm)</i>	Hari Hujan (Hari) <i>Raindays (days)</i>	Curah Hujan(mm) <i>Rainfals (mm)</i>
(1)	(2)	(3)	(4)	(5)
Januari <i>January</i>	20	353	29	542
Februari <i>February</i>	22	421	22	652
Maret <i>March</i>	16	375	21	295
April <i>April</i>	14	316	27	409
Mei <i>May</i>	8	194	10	154
Juni <i>June</i>	10	192	15	177
Juli <i>July</i>	2	17	0	0
Agustus <i>August</i>	2	27	0	0
September <i>September</i>	4	63	4	77
Oktober <i>October</i>	16	325	10	154
Nopember <i>November</i>	16	427	18	487
Desember <i>December</i>	17	530	21	552
Rata – rata <i>Average</i>	12.25	270.00	14.75	291.58

Sumber/Source: Dinas Bina Marga dan Sumber Daya Air Kabupaten Pandeglang



Lanjutan tabel/ *Continued table 1.2.1*

Bulan Month	Pos Pengamatan/Monitoring Station Cimanuk		Pos Pengamatan/Monitoring Station Ciliman	
	Hari Hujan (Hari) Raindays (days)	Curah Hujan(mm) Rainfals (mm)	Hari Hujan (Hari) Raindays (days)	Curah Hujan(mm) Rainfals (mm)
(1)	(2)	(3)	(4)	(5)
Januari January	21	332	28	664
Februari February	25	338	24	782
Maret March	19	305	18	219
April April	14	197	16	211
Mei May	13	207	7	97
Juni June	13	253	10	178
Juli July	8	172	2	24
Agustus August	8	86	0	0
September September	7	171	5	82
Oktober October	...	...	15	375
Nopember November	...	...	14	279
Desember December	...	...	21	401
Rata – rata Average	10.67	171.75	13.33	276.00

Sumber/Source: Dinas Bina Marga dan Sumber Daya Air Kabupaten Pandeglang

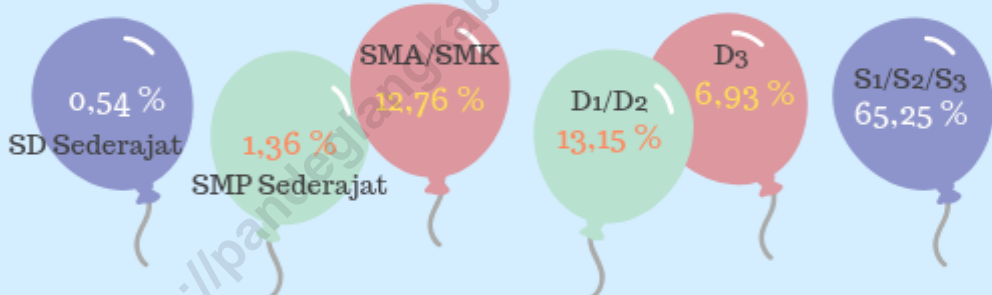
# PEMERINTAHAN **2**

GOVERNMENT

Desa  
Perkotaan  
24

Desa  
Perdesaan  
315

## Persentase ASN Menurut Pendidikan 2018





## II. Pemerintahan

Wilayah administrasi Kabupaten Pandeglang terdiri atas 35 kecamatan, dan keseluruhan terbagi menjadi 339 desa dan kelurahan.

Dewan Perwakilan Rakyat Daerah Kabupaten Pandeglang menurut kepanitiaan terbagi menjadi 4 badan, yaitu badan musyawarah dan badan anggaran dengan anggota masing-masing 21 orang, badan pembentukan perda sebanyak 13 orang serta badan kehormatan sebanyak 5 orang. Dari jumlah tersebut hanya 5 orang berjenis kelamin perempuan. Anggota komisi 46 orang, sementara anggota fraksi 50 orang yang berasal dari 11 partai, terbanyak partai Golkar.

Jumlah pegawai negeri sipil di Kabupaten Pandeglang pada tahun 2018 total sebanyak 10.623 orang. Dari jumlah tersebut pegawai yang telah mencapai golongan III ke atas tercatat sebanyak 85,06 persen. Sementara golongan I masih ada sebanyak 0,97 persen, dan sisanya golongan II sebanyak 13,97 persen.

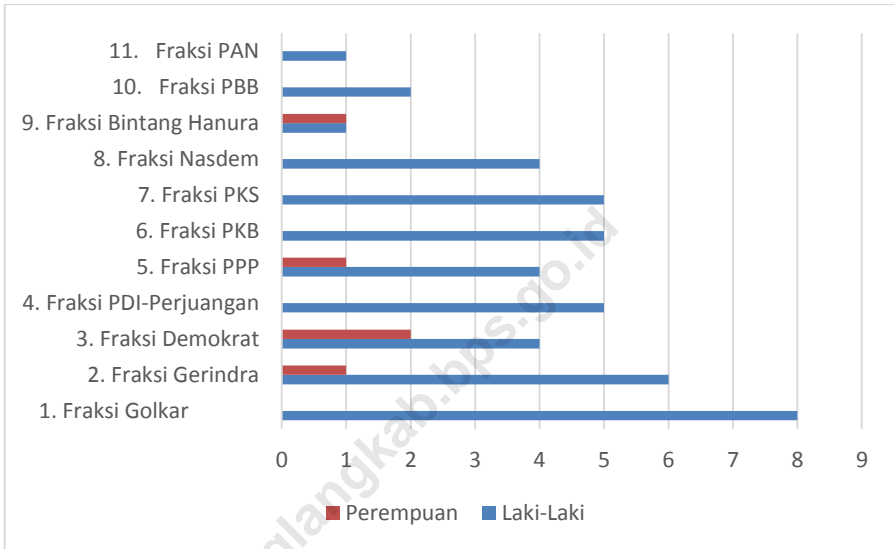
## II. Governance

*Pandeglang Regency administrative area consist of 35 Sub Districts and divided into 339 villages.*

*Pandeglang Regency Parliament members consist of 4 committees, namely Consultative Committee and Budget Committee with the number of members of each 21 people, Legislative Committee by 13 members and Honorary by 5 members. Of these only 8 members are woman. Members of the commision are 46 people, while member of the fraction are 50 people from 11 parties. Most of them are from Golkar.*

*In 2018, Pandeglang Regency had 10.623 civil servants employed in the national and local government institutions, 85,06 percent of civil servants are rank III and more, 0,97 percent are rank I and 13,97 percent are rank II.*

**Gambar 2** Anggota DPRD Kabupaten Pandeglang Menurut Fraksi dan Jenis Kelamin, 2018  
**Picture** Pandeglang Regency Parliament Members by Fraction and Sex, 2018



## 2.1 WILAYAH ADMINISTRATIF/*ADMINISTRATIVE AREA*

**Tabel 2.1.1 Jumlah Kelurahan Menurut Kecamatan di Kabupaten Pandeglang, 2018**  
**Table Number of Wards by Sub District in Pandeglang Regency, 2018**

Kecamatan <i>Sub District</i>	2014	2015	2016	2017	2018
(1)	(2)	(3)	(4)	(5)	(6)
01. Sumur	-	-	-	-	-
02. Cimanggu	-	-	-	-	-
03. Cibaliung	-	-	-	-	-
04. Cibitung	-	-	-	-	-
05. Cikeusik	-	-	-	-	-
06. Cigeulis	-	-	-	-	-
07. Panimbang	-	-	-	-	-
08. Sobang	-	-	-	-	-
09. Munjul	-	-	-	-	-
10. Angsana	-	-	-	-	-
11. Sindangresmi	-	-	-	-	-
12. Picung	-	-	-	-	-
13. Bojong	-	-	-	-	-
14. Saketi	-	-	-	-	-
15. Cisata	-	-	-	-	-
16. Pagelaran	-	-	-	-	-
17. Patia	-	-	-	-	-
18. Sukaresmi	-	-	-	-	-
19. Labuan	-	-	-	-	-
20. Carita	-	-	-	-	-
21. Jiput	-	-	-	-	-
22. Cikedal	-	-	-	-	-
23. Menes	-	-	-	-	-
24. Pulosari	-	-	-	-	-
25. Mandalawangi	-	-	-	-	-
26. Cimanuk	-	-	-	-	-
27. Cipeucang	-	-	-	-	-
28. Banjar	-	-	-	-	-
29. Kaduhejo	-	-	-	-	-
30. Mekarjaya	-	-	-	-	-
31. Pandeglang	4	4	4	4	4
32. Majasari	5	5	5	5	5
33. Cadasari	-	-	-	-	-
34. Karangtanjung	4	4	4	4	4
35. Koroncong	-	-	-	-	-
<b>Kabupaten Pandeglang <i>Pandeglang Regency</i></b>	<b>13</b>	<b>13</b>	<b>13</b>	<b>13</b>	<b>13</b>

Sumber/*Source*: BPS Kabupaten Pandeglang – Master File Desa Online 2018/ BPS Statistic of Pandeglang Regency – Online Master File of Villages 2018

**Tabel 2.1.2 Jumlah Desa<sup>1</sup> Menurut Kecamatan di Kabupaten Pandeglang, 2018**  
**Table Number of Villages<sup>1</sup> by Sub District in Pandeglang Regency, 2018**

Kecamatan Sub District	2014	2015	2016	2017	2018
(1)	(2)	(3)	(4)	(5)	(6)
01. Sumur	7	7	7	7	7
02. Cimanggu	12	12	12	12	12
03. Cibaliung	9	9	9	9	9
04. Cibitung	10	10	10	10	10
05. Cikeusik	14	14	14	14	14
06. Cigeulis	9	9	9	9	9
07. Panimbang	6	6	6	6	6
08. Sobang	8	8	8	8	8
09. Munjul	9	9	9	9	9
10. Angsana	9	9	9	9	9
11. Sindangresmi	9	9	9	9	9
12. Picung	9	9	9	9	9
13. Bojong	8	8	8	8	8
14. Saketi	14	14	14	14	14
15. Cisata	9	9	9	9	9
16. Pagelaran	13	13	13	13	13
17. Patia	10	10	10	10	10
18. Sukaresmi	10	10	10	10	10
19. Labuan	9	9	9	9	9
20. Carita	10	10	10	10	10
21. Jiput	13	13	13	13	13
22. Cikedal	10	10	10	10	10
23. Menes	12	12	12	12	12
24. Pulosari	9	9	9	9	9
25. Mandalawangi	15	15	15	15	15
26. Cimanuk	11	11	11	11	11
27. Cipeucang	10	10	10	10	10
28. Banjar	11	11	11	11	11
29. Kaduhejo	10	10	10	10	10
30. Mekarjaya	8	8	8	8	8
31. Pandeglang	4	4	4	4	4
32. Majasari	5	5	5	5	5
33. Cadasari	11	11	11	11	11
34. Karangtanjung	4	4	4	4	4
35. Koroncong	12	12	12	12	12
<b>Kabupaten Pandeglang Pandeglang Regency</b>	<b>339</b>	<b>339</b>	<b>339</b>	<b>339</b>	<b>339</b>

Catatan/Note: 1 Termasuk kelurahan dan Unit Permukiman Transmigrasi (UPT)/Include Transmigration Settlement Unit  
 Sumber/Source: BPS Kabupaten Pandeglang – Master File Desa Online 2018/ BPS Statistic of Pandeglang Regency – Online Master File of Villages 2018

**Tabel 2.1.1 Jumlah Rukun Warga dan Rukun Tetangga Menurut Kecamatan di Kabupaten Pandeglang, 2018**  
**Number of and Lowest Administrative Units by Subdistrict in Pandeglang Regency, 2018**

Kecamatan Sub District	Rukun Warga (RW)	Rukun Tetangga (RT)
(1)	(4)	(5)
01. Sumur	38	111
02. Cimanggu	57	185
03. Cibaliung	44	150
04. Cibitung	43	127
05. Cikeusik	71	262
06. Cigeulis	61	164
07. Panimbang	66	161
08. Sobang	62	170
09. Munjul	39	125
10. Angsana	52	118
11. Sindangresmi	42	133
12. Picung	57	186
13. Bojong	63	189
14. Saketi	87	249
15. Cisata	49	151
16. Pagelaran	63	215
17. Patia	44	155
18. Sukaesmi	51	197
19. Labuan	70	181
20. Carita	56	194
21. Jiput	88	149
22. Cikedal	65	521
23. Menes	68	143
24. Pulosari	50	142
25. Mandalawangi	65	164
26. Cimanuk	45	142
27. Cipeucang	48	111
28. Banjar	60	163
29. Kaduhejo	47	165
30. Mekarjaya	39	120
31. Pandeglang	42	163
32. Majasari	50	165
33. Cadasari	42	120
34. Karangtanjung	32	131
35. Koroncong	44	112
<b>Kabupaten Pandeglang Pandeglang Regency</b>	<b>1 900</b>	<b>5 981</b>

Sumber/Source: BPS Kabupaten Pandeglang – Master File Desa Online 2018/ BPS Statistic of Pandeglang Regency – Online Master File of Villages 2018



**Tabel 2.1.2 Jumlah Desa/Kelurahan Menurut Status Perdesaan/Perkotaan di Kabupaten Pandeglang, 2018**  
**Table Number of Villages/Wards by Status of Urban/Rural in Pandeglang Regency, 2018**

Kecamatan <i>Sub District</i>	Perkotaan/ <i>Urban</i>	Perdesaan/ <i>Rural</i>	Jumlah/ <i>Total</i>
(1)	(2)	(3)	(4)
01. Sumur	-	12	12
02. Cimanggu	-	7	7
03. Cibaliung	-	12	12
04. Cibitung	-	9	9
05. Cikeusik	-	10	10
06. Cigeulis	-	14	14
07. Panimbang	-	9	9
08. Sobang	1	5	6
09. Munjul	-	8	8
10. Angsana	-	9	9
11. Sindangresmi	-	9	9
12. Picung	-	9	9
13. Bojong	-	9	9
14. Saketi	-	8	8
15. Cisata	1	13	14
16. Pagelaran	1	8	9
17. Patia	-	13	13
18. Sukaresmi	-	10	10
19. Labuan	-	10	10
20. Carita	5	4	9
21. Jiput	-	10	10
22. Cikedal	-	13	13
23. Menes	-	10	10
24. Pulosari	2	10	12
25. Mandalawangi	-	9	9
26. Cimanuk	-	15	15
27. Cipeucang	2	9	11
28. Banjar	-	10	10
29. Kaduhejo	-	11	11
30. Mekarjaya	-	10	10
31. Pandeglang	-	8	8
32. Majasari	3	1	4
33. Cadasari	4	1	5
34. Karangtanjung	2	9	11
35. Koroncong	3	1	4
<b>Kabupaten Pandeglang <i>Pandeglang Regency</i></b>	<b>24</b>	<b>315</b>	<b>339</b>

Sumber/Source: BPS Kabupaten Pandeglang – Master File Desa Online 2018/ BPS Statistic of Pandeglang Regency – Online Master File of Villages 2018

## 2.2 SUMBER DAYA MANUSIA/*HUMAN RESOURCES*

**Tabel 2.2.1 Jumlah Pegawai Negeri Sipil Menurut Jabatan dan Jenis Kelamin di Kabupaten Pandeglang, 2017 dan 2018**  
***Number of Civil Servants by Occupation and Sex in Pandeglang Regency, 2017 and 2018***

Jabatan <i>Occupation</i>	2017			2018		
	Laki-laki <i>Male</i>	Perempuan <i>Female</i>	Jumlah <i>Total</i>	Laki-laki <i>Male</i>	Perempuan <i>Female</i>	Jumlah <i>Total</i>
(1)	(2)	(3)	(4)	(5)	(6)	(7)
<i>Fungsional Tertentu</i> <i>Specific Functional</i>	...	...	...	2931	4181	7112
Fungsional Umum/Staf <i>General Functional</i>	...	...	...	1 597	960	2 557
Struktural/Structural	...	...	...	702	252	954
Eselon IV/4th Echelon	590	216	806	507	209	1082
Eselon III/3rd Echelon	194	43	237	167	38	205
Eselon II/2nd Echelon	32	4	36	28	5	33
<b>Kabupaten Pandeglang</b> <b><i>Pandeglang Regency</i></b>	<b>5 503</b>	<b>5 563</b>	<b>11 066</b>	<b>5 230</b>	<b>5 393</b>	<b>10 623</b>

Sumber/*Source*: Badan Kepegawaian dan Pengembangan Sumber Daya Manusia Kabupaten Pandeglang/ *Department of Employment and Human Resource Development*

**Tabel 2.2.2 Jumlah Pegawai Negeri Sipil Menurut Tingkat Pendidikan dan Jenis Kelamin di Kabupaten Pandeglang, 2017 dan 2018**  
**Number of Civil Servants by Occupation and Sex in Pandeglang Regency, 2017 and 2018**

Tingkat Pendidikan <i>Educational Level</i>	2017			2018		
	Laki-laki <i>Male</i>	Perempuan <i>Female</i>	Jumlah <i>Total</i>	Laki-laki <i>Male</i>	Perempuan <i>Female</i>	Jumlah <i>Total</i>
(1)	(2)	(3)	(4)	(5)	(6)	(7)
Sampai dengan SD Up to Primary School	77	11	88	48	9	57
SLTP/Sederajat General Vocational Junior High School	159	19	178	133	12	145
SMA/Sederajat General/Vocational Senior High School	1 189	506	1 695	980	376	1356
Diploma I, II/Akta I, II Diploma I, II/Akta I, II	815	1 150	1 965	582	815	1397
Diploma III/Akta III/Sarjana Muda Diploma III/Akta III/Bachelor	216	547	763	210	526	736
Tingkat Sarjana/Doktor/Ph.D University Graduates	242	124	366	3 277	3 655	6 932
<b>Kabupaten Pandeglang <i>Pandeglang Regency</i></b>	<b>5 503</b>	<b>5 563</b>	<b>11 066</b>	<b>5 230</b>	<b>5 393</b>	<b>10 623</b>

Sumber/Source: Badan Kepegawaian dan Pengembangan Sumber Daya Manusia Kabupaten Pandeglang/ Department of Employment and Human Resource Development

**Tabel 2.2.3 Jumlah Pegawai Negeri Sipil Menurut Tingkat Kepangkatan dan Jenis Kelamin di Kabupaten Pandeglang, 2017 dan 2018**  
**Number of Civil Servants by Hierarchy and Sex in Pandeglang Regency, 2017 and 2018**

Pangkat/Golongan/Ruang <i>Hierarchy</i>	2017			2018		
	Laki-laki <i>Male</i>	Perempuan <i>Female</i>	Jumlah Total	Laki-laki <i>Male</i>	Perempuan <i>Female</i>	Jumlah Total
(1)	(2)	(3)	(4)	(5)	(6)	(7)
I/A (Juru Muda)	8	1	9	0	1	1
I/B (Juru Muda Tingkat I)	14	3	17	7	1	8
I/C (Juru)	73	19	92	42	6	48
I/D (Juru Tingkat I)	26	1	27	38	9	47
<b>Golongan I/Range I</b>	<b>121</b>	<b>24</b>	<b>145</b>	<b>87</b>	<b>17</b>	<b>104</b>
II/A (Pengatur Muda)	238	86	324	142	48	190
II/B (Pengatur Muda Tingkat I)	364	121	485	194	51	245
II/C (Pengatur)	394	395	789	366	359	725
II/D (Pengatur Tingkat I)	112	147	259	196	127	323
<b>Golongan II/Range II</b>	<b>1 108</b>	<b>749</b>	<b>1 857</b>	<b>898</b>	<b>585</b>	<b>1 483</b>
III/A (Penata Muda)	739	1 011	1 750	533	605	1 138
III/B (Penata Muda Tingkat I)	744	933	1 677	828	1 205	2 033
III/C (Penata)	515	524	1 039	558	662	1 220
III/D (Penata Tingkat I)	519	439	958	631	551	1 182
<b>Golongan III/Range III</b>	<b>2 517</b>	<b>1 896</b>	<b>958</b>	<b>2 550</b>	<b>3 023</b>	<b>5 573</b>
IV/A (Pembina)	1 499	1 476	2 975	1 011	1 072	2 083
IV/B (Pembina Tingkat I)	334	286	620	651	682	1 333
IV/C (Pembina Utama Muda)	34	11	45	31	10	41
IV/D (Pembina Utama Madya)	0	0	0	2	4	6
<b>Golongan IV/Range IV</b>	<b>368</b>	<b>297</b>	<b>665</b>	<b>1 695</b>	<b>1 768</b>	<b>3 463</b>
<b>Kabupaten Pandeglang Pandeglang Regency</b>	<b>4 114</b>	<b>2 966</b>	<b>3 625</b>	<b>5 230</b>	<b>5 393</b>	<b>10 623</b>

Sumber/Source: Badan Kepegawaian dan Pengembangan Sumber Daya Manusia Kabupaten Pandeglang/ Department of Employment and Human Resource Development

### 2.3 DEWAN PERWAKILAN RAKYAT DAERAH/*PARLIAMENT*

**Tabel 2.3.1 Jumlah Anggota DPRD Kabupaten Pandeglang Menurut Kapanitiaan dan Jenis Kelamin, 2018**  
***Number of Pandeglang Regency Parliament Members by Committee and Sex, 2018***

Panitia <i>Committee</i>	Jenis Kelamin <i>Sex</i>		Jumlah <i>Total</i>
	Laki-laki <i>Male</i>	Perempuan <i>Female</i>	
(1)	(2)	(3)	(4)
1. Badan Musyawarah <i>Consultative Committee</i>	19	2	21
2. Badan Anggaran <i>Budget Committee</i>	19	2	21
3. Badan Legislasi Daerah <i>Legislative Committee</i>	12	1	13
4. Badan Kehormatan <i>The Honorary</i>	5	0	5
<b>Kabupaten Pandeglang <i>Pandeglang Regency</i></b>	<b>55</b>	<b>5</b>	<b>60</b>

Sumber/*Source*: Sekretariat DPRD Kabupaten Pandeglang/*Secretariat of Pandeglang Regency Parliament*

**Tabel 2.3.2 Jumlah Anggota DPRD Kabupaten Pandeglang Menurut Komisi dan Jenis Kelamin, 2018**  
**Number of Pandeglang Regency Parliament Members by Commission and Sex, 2018**

Komisi <i>Commission</i>	Jenis Kelamin <i>Sex</i>		Jumlah <i>Total</i>
	Laki-laki <i>Male</i>	Perempuan <i>Female</i>	
(1)	(2)	(3)	(4)
1. Komisi 1, Bidang Pemerintahan <i>1st Commission – Government Sector</i>	10	0	10
2. Komisi 2, Bidang Kesra <i>2nd Commission – Welfare Sector</i>	8	2	10
3. Komisi 3, Bidang Keuangan <i>3rd Commission – Financial Sector</i>	12	0	12
4. Komisi 4, Bidang Pembangunan <i>4th Commission – Development Sector</i>	13	1	14
<b>Kabupaten Pandeglang <i>Pandeglang Regency</i></b>	<b>43</b>	<b>3</b>	<b>46</b>

Sumber/Source: Sekretariat DPRD Kabupaten Pandeglang/ *Secretariat of Pandeglang Regency Parliament*

GOVERNMENT

**Tabel 2.3.3 Jumlah Anggota DPRD Kabupaten Pandeglang Menurut Fraksi dan Jenis Kelamin, 2018**  
**Number of Pandeglang Regency Parliament Members by Fraction and Sex, 2018**

Fraksi <i>Faction</i>	Jenis Kelamin <i>Sex</i>		Jumlah <i>Total</i>
	Laki-laki <i>Male</i>	Perempuan <i>Female</i>	
(1)	(2)	(3)	(4)
1. Fraksi Golkar	8	0	8
2. Fraksi Gerindra	6	1	7
3. Fraksi Demokrat	4	2	6
4. Fraksi PDI-Perjuangan	5	0	5
5. Fraksi PPP	4	1	5
6. Fraksi PKB	5	0	5
7. Fraksi PKS	5	0	5
8. Fraksi Nasdem	4	0	4
9. Fraksi Bintang Hanura	1	1	2
10. Fraksi PBB	2	0	2
11. Fraksi PAN	1	0	1
<b>Kabupaten Pandeglang Pandeglang Regency</b>	<b>45</b>	<b>5</b>	<b>50</b>

Sumber/Source: Sekretariat DPRD Kabupaten Pandeglang/ Secretariat of Pandeglang Regency Parliament

**Tabel 2.3.4 Produk DPRD Kabupaten Pandeglang, 2017 – 2018**  
**Table Product of Pandeglang Regency Parliament, 2017– 2018**

Produk DPRD <i>Product</i>	2017	2018
(1)	(2)	(3)
1. Surat Keputusan Pimpinan DPRD <i>Decree of The Chairman of The Parliament</i>	11	7
2. Surat Keputusan Dewan (DPRD) <i>Parliament Decree</i>	0	0
3. Peraturan Daerah <i>Local Regulation</i>	0	0

Sumber/Source: Sekretariat DPRD Kabupaten Pandeglang/ *Secretariat of Pandeglang Regency Parliament*





# KEPENDUDUKAN DAN KETENAGAKERJAAN

POPULATION AND EMPLOYMENT

# 3

Jumlah Penduduk  
Kab. Pandeglang 2018

1.209.011 jiwa

Laki-laki  
617.012 jiwa

Perempuan  
591.999 jiwa

Sex Ratio

104

Kepadatan Penduduk

440 Jiwa/km<sup>2</sup>





## PENJELASAN TEKNIS

1. Sumber utama data kependudukan adalah Sensus Penduduk, yang dilaksanakan setiap sepuluh tahun sekali. Sensus penduduk telah dilaksanakan sebanyak enam kali sejak Indonesia merdeka yaitu tahun 1961, 1971, 1980, 1990, 2000 dan 2010. Selain sensus penduduk, untuk menjembatani ketersediaan data kependudukan diantara dua periode sensus, BPS mengadakan survey Penduduk Antar Sensus (Supas). SUPAS telah dilakukan sebanyak empat kali, tahun 1976, 1985, 1995, 2005 dan terakhir tahun 2016.

Didalam sensus penduduk, pencacahan dilakukan terhadap seluruh penduduk yang berdomisili di wilayah geografis Indonesia termasuk warga negara asing kecuali anggota Korps Diplomatik beserta keluarganya. Berbeda dengan pelaksanaan sensus penduduk sebelumnya, Sensus penduduk 2010 melaksanakan metode pencacahan lengkap dengan jumlah variabel yang lebih banyak.

Sensus penduduk 2010 dilakukan serentak di seluruh tanah air mulai tanggal 1-31 Mei 2010. Metode pengumpulan data dilakukan dengan wawancara antara petugas sensus dengan responden. Cara pencacahan yang dipakai dalam sensus penduduk adalah kombinasi antara *de jure* dan *de facto*. Bagi penduduk

## TECHNICAL NOTES

1. *The main source of demographic data is population census, which is conducted every ten years. After the independence, population census had been conducted six times: 1961, 1971, 1980, 1990, 2000 and 2010. In addition to census, BPS also conducted intercensal population survey, which is designed to precede demographic data between two censuses. The survey had been conducted for four times: 1976, 1985, 1995, 2005 and last on 2016.*

*The population census enumerates all residents of the entire geographic territory of republic of Indonesia including foreign citizenship except the diplomatic corps members and their families. As compared to the previous censuses, the 2010 population census carried out the complete enumeration method which covered more variables.*

*The 2010 population census was simultaneously conducted in all Indonesian territory from 1-31 May 2010. The data collection method was taken by interviewing respondents in which the combination of *de jure* and *de facto* approaches were applied. The *de jure* approach was applied to the permanent residents, while *de**

bertempat tinggal tetap dipakai cara *de jure* sedangkan untuk penduduk yang tidak bertempat tinggal tetap dilakukan dengan cara *de facto*, yaitu dicacah dimana mereka ditemukan petugas sensus biasanya pada malam "hari sensus".

Termasuk penduduk yang tidak bertempat tinggal tetap adalah tuna wisma, awak kapal berbendera Indonesia, penghuni perahu/rumah apung, masyarakat terpencil/terasing dan pengungsi. Bagi mereka yang mempunyai tempat tinggal tetap, tetapi sedang bertugas keluar wilayah lebih dari enam bulan, tidak di cacah di tempat tinggalnya. Sebaliknya, seseorang atau keluarga menempati suatu bangunan belum mencapai enam bulan tetapi bermaksud menetap disana dicacah ditempat tersebut.

2. Penduduk adalah semua orang yang berdomisili di wilayah geografis Republik Indonesia selama enam bulan atau lebih dan atau mereka yang berdomisili kurang dari enam bulan tetapi bertujuan menetap.
3. Rata - rata pertumbuhan penduduk adalah angka yang menunjukkan tingkat pertumbuhan penduduk per tahun dalam waktu tertentu. Angka ini dinyatakan sebagai persentase dari penduduk

*facto was applied to non-permanent residents. The permanent residents were enumerated on where they formally live; non-permanent residents were enumerated on where they were found by the enumerators, usually on the night of 'Census Date'.*

*Non-permanent residents included homeless people, the crew of Indonesian flagged-vessels, residents of boat / floating house, remote/ isolated and refugees. For those who had permanent residence but were on duty beyond the territory for more than six months were not enumerated in their permanent places. Conversely, someone or a family who moved to other place less than six months but intended to settle there was enumerated in that place.*

2. *Population are all residents of the entire geographic territory of Republic of Indonesia who have stayed for six month or longer, and those who intended to stay more than six months even though currently they have stayed for less than six months.*
3. *Average growth of population is the annual population growth rate over a certain period and expressed as a percentage of the base population.*

dasar.

- |  |  |
|--|--|
| <p>4. Kepadatan penduduk adalah banyaknya penduduk per Km persegi.</p>   | <p>4. <i>Population density is the number of persons per square kilometer.</i></p>   |
| <p>5. Rasio jenis kelamin adalah perbandingan antara banyaknya penduduk laki – laki dengan banyaknya penduduk perempuan pada suatu daerah dan waktu tertentu. Biasanya dinyatakan dengan banyaknya penduduk laki-laki untuk 100 penduduk perempuan.</p>  | <p>5. <i>Sex ratio is the ratio of males to females in a given population and year, usually expressed as the number of males for every 100 females.</i></p>  |
| <p>6. Rumah tangga adalah seseorang atau sekelompok orang yang mendiami sebagian atau seluruh bangunan fisik/sensus, dan biasanya tinggal bersama serta makan dari satu dapur. Yang dimaksud dari satu dapur adalah jika pengurusan kebutuhan sehari – harinya dikelola bersama – sama menjadi satu.</p> | <p>6. <i>Household is an individual or a group of people living in a physical/census building or part of it and usually commit on common provision for food and other essentials of living. Common provision for food is if the management of their daily needs are managed together as one.</i></p> |
| <p>7. Anggota rumah tangga adalah semua orang yang biasanya bertempat tinggal di suatu rumah tangga, baik yang berada dirumah pada waktu pencacahan maupun yang sementara tidak ada.</p>   | <p>7. <i>Household member are those who usually live in a household regardless their location at the time of enumeration are.</i></p>  |
| <p>8. Rata – rata anggota rumah tangga adalah angka yang menunjukkan rata-rata jumlah anggota rumah tangga per rumah tangga.</p>   | <p>8. <i>Average member of household is the average of household member per household.</i></p>   |

Sumber utama data ketenagakerjaan adalah Survey Angkatan Kerja Nasional

*The main source of employment data is national labor force survey (Sakernas).*

## POPULATION AND EMPLOYMENT

(Sakernas). Survey ini khusus dirancang untuk mengumpulkan informasi/data ketenagakerjaan. Pada beberapa survey sebelumnya, pengumpulan data ketenagakerjaan dipadukan dalam kegiatan lainnya, seperti Survei Sosial Ekonomi Nasional (Susenas), Sensus Penduduk (SP), dan Survey Penduduk Antar Sensus (SUPAS).

9. Penduduk usia kerja adalah penduduk yang berumur 10 tahun keatas. Bekerja adalah melakukan pekerjaan dengan maksud memperoleh atau membantu memperoleh pendapatan atau keuntungan dan lamanya bekerja paling sedikit satu jam secara terus menerus dalam seminggu yang lalu (termasuk pekerja keluarga tanpa upah yang membantu dalam suatu usaha/kegiatan ekonomi)
10. Angkatan kerja adalah penduduk usia kerja (10 tahun keatas) yang bekerja, atau punya pekerjaan namun sementara tidak bekerja, dan yang mencari pekerjaan.
11. Pengangguran terbuka yaitu disamping mencakup penduduk yang aktif mencari pekerjaan, mencakup pula kelompok penduduk yang sedang mempersiapkan usaha/pekerjaan baru, dan kelompok penduduk yang tidak mencari pekerjaan, karena merasa tidak mungkin mendapatkan pekerjaan serta kelompok penduduk yang tidak aktif mencari pekerjaan dengan alasan sudah mempunyai pekerjaan tetapi belum mulai

*This survey specifically aimed for collecting information on employment statistics. Previously, labor statistics was collected through other surveys, such as national social-economic survey (Susenas), population census (SP), and intercensal population survey (SUPAS).*

9. *Working age population is the population aged 10 years or older. Works is done with the intention of obtaining a job or help earn an income or profits and duration of work at least one hour continuously in the past week (including unpaid family workers who assist in a business / economic activity).*
10. *Labor force are people aged 10 years old and over who were working or have a job but were temporarily absent from work, and those who were looking for work.*
11. *Open unemployment consist of population who were looking for job, population who were establishing a new business/firm/establishment, population who were feeling hopeless of getting a job, and population who have made arrangements to start work or date subsequent to the reference period (future start).*

bekerja.

Lapangan usaha adalah bidang kegiatan dari pekerjaan/tempat bekerja dimana seseorang bekerja. Klasifikasi lapangan usaha mengikuti Klasifikasi Lapangan Usaha Indonesia (KLU) dalam 1 digit.

*Business field is the field of activities of the job / establishment where the person works. Those activities are classified according to Indonesia Standard industrial classification (KLU) in one digit.*

### III.1. Penduduk

Jumlah penduduk Kabupaten Pandeglang pada tahun 2018 berdasarkan hasil Survei Sosial Ekonomi Nasional (Susenas), mencapai 1.209.011 jiwa, dengan penduduk laki-laki sebanyak 617.012 jiwa, lebih banyak dibanding penduduk perempuan yang sebesar 591.999 jiwa.

### III.1. Population

*The population of Pandeglang in 2018 by the National Socio Economic Survey (Susenas), reached 1.209.011 people, with the male population as much as 617.012 people, more than the female population of 591.999.*

Rasio jenis Kelamin Kabupaten Pandeglang tahun 2018 adalah sebesar 104,23.

*Sex ratio of Pandeglang Regency in 2018 is 104,23.*

### III.2. Tenaga Kerja

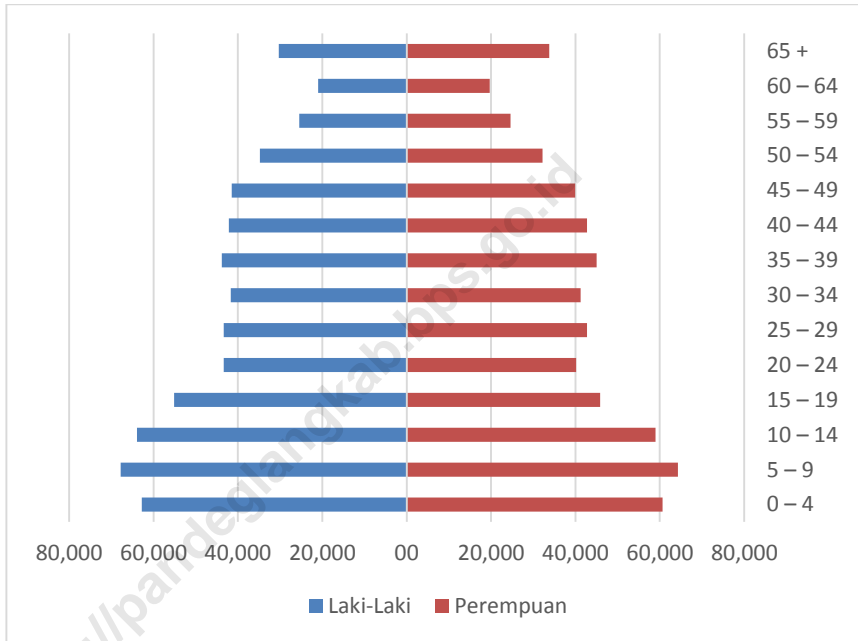
Berdasarkan data Dinas Tenaga Kerja dan Transmigrasi Kabupaten Pandeglang, selama tahun 2018 tercatat pencari kerja yang resmi terdaftar sebanyak 11.955 orang, sementara yang berhasil ditempatkan sebanyak 3.273 orang, atau mencakup 27,38 persen dari keseluruhan pencari kerja yang mendaftar.

### III.2. Employment

*Data from Departement of Employment Affairs And Transmigration of Pandeglang Regency, the number of job seekers have been registered are 11.955 people, while job seekers had deployed during this year just 3.273 people, or 27,38 percent from all registered job seekers.*



**Gambar 3** Piramida Penduduk Kabupaten Pandeglang, 2018  
**Picture** Population Pyramid of Pandeglang Regency, 2018



## 3.1 KEPENDUDUKAN/POPULATION

**Tabel 3.1.1 Penduduk, Laju Pertumbuhan Penduduk, Distribusi Persentase Penduduk, Laju Pertumbuhan Penduduk, Rasio Jenis Kelamin Penduduk Menurut Kecamatan di Kabupaten Pandeglang, 2018**  
**Population, Population Growth Rate, Percentage Distribution of Population, Population Density, and Population Sex Ratio by Subdistrict in Pandeglang Regency, 2018**

Kecamatan Subdistrict	Penduduk (ribu) Population (thousand)	Laju Pertumbuhan Penduduk per Tahun Annual Population Growth Rate (%)	Persentase Penduduk Percentage of Total Population	Kepadatan Penduduk per km <sup>2</sup> Population Density per sq.km	Rasio Jenis Kelamin Penduduk Population Sex Ratio
(1)	(2)	(3)	(4)	(5)	(6)
01. Sumur	24,17	0,29	2,00	93	102,37
02. Cimanggu	38,90	0,36	3,22	150	101,53
03. Cibaliung	30,64	0,17	2,53	138	106,33
04. Cibitung	22,45	0,24	1,86	124	103,86
05. Cikeusik	53,45	0,24	4,42	166	104,36
06. Cigeulis	35,60	0,31	2,94	202	104,57
07. Panimbang	51,69	0,21	4,28	389	104,87
08. Sobang	36,49	0,54	3,02	263	101,19
09. Munjul	23,19	0,37	1,92	308	103,43
10. Angsana	26,44	0,39	2,19	408	106,77
11. Sindangresmi	22,26	0,45	1,84	341	101,47
12. Picung	36,96	0,27	3,06	651	102,52
13. Bojong	35,10	0,40	2,90	692	103,21
14. Saketi	45,48	0,31	3,76	840	102,39
15. Cisata	24,46	0,39	2,02	749	102,33
16. Pagelaran	35,55	0,36	2,94	831	105,02
17. Patia	28,43	0,36	2,35	625	102,00
18. Sukaresmi	35,06	0,32	2,90	612	105,30
19. Labuan	57,02	0,13	4,72	3641	107,66
20. Carita	33,55	0,38	2,78	801	104,96

POPULATION AND EMPLOYMENT

Lanjutan Table/Continued Table 3.1.1

Kecamatan Subdistrict	Penduduk (ribu) Population (thousand)	Laju Pertumbuhan Penduduk per Tahun Annual Population Growth Rate (%)	Persentase Penduduk Percentage of Total Population	Kepadatan Penduduk per km <sup>2</sup> Population Density per sq.km	Rasio Jenis Kelamin Penduduk Population Sex Ratio
(1)	(2)	(3)	(4)	(5)	(6)
21. Jiput	29,53	0,55	2,44	557	103,49
22. Cikedal	31,97	0,46	2,64	1 230	101,42
23. Menes	36,89	0,33	3,05	1 646	102,09
24. Pulosari	28,97	0,29	2,40	925	103,91
25. Mandalawangi	49,14	0,31	4,06	613	102,32
26. Cimanuk	40,30	0,39	3,33	1 705	104,64
27. Cipeucang	29,41	0,39	2,43	1 390	106,47
28. Banjar	31,29	0,37	2,59	1 026	101,80
29. Kaduhejo	36,13	0,30	2,99	1 076	102,01
30. Mekarjaya	19,65	0,56	1,63	627	99,72
31. Pandeglang	43,34	0,27	3,58	2 572	107,97
32. Majasari	49,34	0,14	4,08	2 521	106,21
33. Cadasari	32,90	0,16	2,72	1 256	111,60
34. Karangtanjung	34,49	0,20	2,85	1 809	107,53
35. Koroncong	18,79	0,37	1,55	1 052	106,43
<b>Kabupaten Pandeglang Pandeglang Regency</b>	<b>1209,01</b>	<b>0,32</b>	<b>100,00</b>	<b>440</b>	<b>104,23</b>

Sumber/Source: BPS Kabupaten Pandeglang/ BPS – Statistics of Pandeglang Regency

**Tabel 3.1.2 Jumlah Penduduk dan Laju Pertumbuhan Penduduk Menurut Kecamatan di Kabupaten Pandeglang 2010, 2017, dan 2018**  
**Population and Population Growth Rate by Subdistrict in Pandeglang Regency, 2010, 2017, and 2018**

Kecamatan Subdistrict	Jumlah Penduduk (orang) Population			Laju Pertumbuhan Penduduk Population Growth Rate (%)
	2010	2017	2018	2010-2018
(1)	(2)	(3)	(4)	(5)
01. Sumur	22 754	24 098	24 167	6,21
02. Cimanggu	36 634	38 760	38 900	6,19
03. Cibaliung	28 781	30 585	30 638	6,45
04. Cibitung	21 180	22 398	22 451	6,00
05. Cikeusik	51 012	53 318	53 445	4,77
06. Cigeulis	33 856	35 489	35 598	5,15
07. Panimbang	48 910	51 583	51 692	5,69
08. Sobang	35 034	36 296	36 491	4,16
09. Munjul	22 176	23 100	23 185	4,55
10. Angsana	25 578	26 342	26 444	3,39
11. Sindangresmi	21 259	22 159	22 258	4,70
12. Picung	35 120	36 857	36 957	5,23
13. Bojong	33 590	34 959	35 098	4,49
14. Saketi	42 955	45 341	45 482	5,88
15. Cisata	23 371	24 366	24 462	4,67
16. Pagelaran	33 943	35 417	35 546	4,72
17. Patia	27 242	28 322	28 425	4,34
18. Sukaresmi	33 817	34 952	35 063	3,68
19. Labuan	53 861	56 947	57 022	5,87
20. Carita	32 035	33 428	33 554	4,74
21. Jiput	28 395	29 364	29 526	3,98
22. Cikedal	30 395	31 826	31 973	5,19
23. Menes	35 274	36 766	36 888	4,58
24. Pulosari	27 486	28 885	28 970	5,40
25. Mandalawangi	46 805	48 990	49 144	5,00
26. Cimanuk	38 247	40 140	40 297	5,36
27. Cipeucang	28 033	29 294	29 407	4,90
28. Banjar	29 780	31 170	31 285	5,05
29. Kaduhejo	34 474	36 024	36 132	4,81
30. Mekarjaya	19 016	19 539	19 648	3,32
31. Pandeglang	41 039	43 223	43 338	5,60
32. Majasari	46 126	49 272	49 343	6,97
33. Cadasari	31 425	32 852	32 904	4,71
34. Karangtanjung	32 364	34 421	34 489	6,57
35. Koroncong	17 643	18 720	18 789	6,50
<b>Kabupaten Pandeglang Pandeglang Regency</b>	<b>1 149 610</b>	<b>1 205 203</b>	<b>1 209 011</b>	<b>5,17</b>

Sumber/Source: BPS Kabupaten Pandeglang/ BPS – Statistics of Pandeglang Regency

POPULATION AND EMPLOYMENT

**Tabel 3.1.3 Jumlah Penduduk dan Rasio Jenis Kelamin Menurut Kecamatan di Kabupaten Pandeglang, 2018**  
**Table Population and Sex Ratio by Subdistrict in Pandeglang Regency, 2018**

Kecamatan Subdistrict  (1)	Jenis Kelamin (orang)			Rasio Jenis Kelamin Sex Ratio  (5)
	Sex		Jumlah Total  (4)	
	Laki-Laki Male  (2)	Perempuan Female  (3)		
01. Sumur	12 225	11 942	24 167	102,37
02. Cimanggu	19 598	19 302	38 900	101,53
03. Cibaliung	15 789	14 849	30 638	106,33
04. Cibirung	11 438	11 013	22 451	103,86
05. Cikeusik	27 292	26 153	53 445	104,36
06. Cigeulis	18 197	17 401	35 598	104,57
07. Panimbang	26 461	25 231	51 692	104,87
08. Sobang	18 353	18 138	36 491	101,19
09. Munjul	11 788	11 397	23 185	103,43
10. Angsana	13 655	12 789	26 444	106,77
11. Sindangresmi	11 210	11 048	22 258	101,47
12. Picung	18 708	18 249	36 957	102,52
13. Bojong	17 826	17 272	35 098	103,21
14. Saketi	23 010	22 472	45 482	102,39
15. Cisata	12 372	12 090	24 462	102,33
16. Pagelaran	18.208	17 338	35 546	105,02
17. Patia	14 353	14 072	28 425	102,00
18. Sukaresmi	17 984	17 079	35 063	105,30
19. Labuan	29 563	27 459	57 022	107,66
20. Carita	17 183	16 371	33 554	104,96
21. Jiput	15 016	14 510	29 526	103,49
22. Cikedal	16 099	15 874	31 973	101,42
23. Menes	18 635	18 253	36 888	102,09
24. Pulosari	14 763	14 207	28 970	103,91
25. Mandalawangi	24 854	24 290	49 144	102,32
26. Cimanuk	20 605	19 692	40 297	104,64
27. Cipeucang	15 164	14 243	29 407	106,47
28. Banjar	15 782	15 503	31 285	101,80
29. Kaduhejo	18 246	17 886	36 132	102,01
30. Mekarjaya	9 810	9 838	19 648	99,72
31. Pandeglang	22 499	20 839	43 338	107,97
32. Majasari	25 415	23 928	49 343	106,21
33. Cadasari	17 354	15 550	32 904	111,60
34. Karangtanjung	17 870	16 619	34 489	107,53
35. Koroncong	9 687	9 102	18 789	106,43
<b>Kabupaten Pandeglang Pandeglang Regency</b>	<b>617 012</b>	<b>591 999</b>	<b>1 209 011</b>	<b>104,23</b>

Sumber/Source: BPS Kabupaten Pandeglang/ BPS – Statistics of Pandeglang Regency

**Tabel 3.1.4 Penduduk Laki-laki Menurut Kecamatan dan Kelompok Umur di Kabupaten Pandeglang, 2018**  
**Male Population by Subdistrict and Age Group in Pandeglang Regency, 2018**

Kecamatan Sub District	Kelompok Umur / Age Group				
	0 – 4	5 – 9	10 – 14	15 – 19	20 – 24
(1)	(2)	(3)	(4)	(5)	(6)
01. Sumur	1 314	1 444	1 218	1 021	863
02. Cimanggu	1 845	1 995	1 824	1 584	1 283
03. Cibaliung	1 785	1 952	1 761	1 437	1 091
04. Cibitung	1 390	1 424	1 196	883	694
05. Cikeusik	2 913	3 040	2 715	2 143	1 901
06. Cigeulis	1 885	2 005	1 908	1 526	1 152
07. Panimbang	2 780	2 933	2 610	2 440	1 875
08. Sobang	1 612	1 708	1 593	1 469	1 092
09. Munjul	1 128	1 242	1 215	1 025	780
10. Angsana	1 336	1 470	1 364	1 105	872
11. Sindangresmi	1 043	1 191	1 099	912	726
12. Picung	1 940	2 145	2 158	1 596	1 290
13. Bojong	1 736	1 864	1 966	1 460	1 272
14. Saketi	2 335	2 458	2 275	2 120	1 738
15. Cisata	1 258	1 315	1 269	1 079	815
16. Pagelaran	1 787	1 970	1 848	1 617	1 274
17. Patia	1 433	1 587	1 455	1 151	936
18. Sukaresmi	1 834	1 908	1 902	1 556	1 240
19. Labuan	3 199	3 209	2 956	2 710	2 337
20. Carita	1 551	1 769	1 586	1 409	1 215
21. Jiput	1 520	1 698	1 577	1 392	939
22. Cikedal	1 603	1 760	1 614	1 420	1 085
23. Menes	1 896	2 078	1 989	1 828	1 224
24. Pulosari	1 631	1 868	1 737	1 406	998
25. Mandalawangi	2 558	2 884	2 949	2 127	1 509
26. Cimanuk	2 076	2 340	2 339	2 022	1 455
27. Cipeucang	1 526	1 731	1 576	1 367	1 185
28. Banjar	1 656	1 726	1 789	1 587	1 012
29. Kaduhejo	1 859	2 067	2 012	1 804	1 337
30. Mekarjaya	1 028	1 146	1 161	838	510
31. Pandeglang	2 098	2 163	2 065	2 114	1 958
32. Majasari	2 742	2 874	2 636	2 552	2 026
33. Cadasari	1 802	1 902	1 759	1 621	1 540
34. Karangtanjung	1 702	1 812	1 734	1 904	1 459
35. Koroncong	953	1 135	1 024	924	685
<b>Kabupaten Pandeglang Pandeglang Regency</b>	<b>62 754</b>	<b>67 813</b>	<b>63 879</b>	<b>55 149</b>	<b>43 368</b>

POPULATION AND EMPLOYMENT

Lanjutan tabel/ Continued table 3.1.4

Kecamatan Sub District	Kelompok Umur / Age Group				
	25 – 29	30 – 34	35 – 39	40 – 44	45 – 49
(1)	(7)	(8)	(9)	(10)	(11)
01. Sumur	921	812	926	806	845
02. Cimanggu	1 482	1 524	1 560	1 377	1371
03. Cibaliung	1 127	1 029	1 139	1 009	931
04. Cibitung	780	754	843	757	767
05. Cikeusik	2074	1 951	2 144	1 930	1817
06. Cigeulis	1 287	1 270	1 311	1 315	1207
07. Panimbang	1 990	1 924	1 962	1 780	1574
08. Sobang	1 284	1 361	1 531	1 350	1333
09. Munjul	817	802	821	862	918
10. Angsana	989	958	1 069	961	914
11. Sindangresmi	807	694	869	793	798
12. Picung	1 285	1 165	1 248	1 345	1286
13. Bojong	1 232	1 224	1 249	1 195	1310
14. Saketi	1 686	1 478	1 558	1 545	1541
15. Cisata	815	808	811	898	861
16. Pagelaran	1 312	1 220	1 263	1 323	1188
17. Patia	998	970	1 134	1 008	1078
18. Sukaresmi	1 279	1 233	1 338	1 241	1195
19. Labuan	2 353	2 208	2 179	1 987	1942
20. Carita	1 268	1 238	1 401	1 300	1292
21. Jiput	836	860	985	1 077	980
22. Cikedal	1 000	1 057	1 112	1 123	1188
23. Menes	1 194	1 255	1 315	1 245	1157
24. Pulosari	859	812	913	994	948
25. Mandalawangi	1 660	1 582	1 772	1 680	1685
26. Cimanuk	1 273	1 242	1 269	1 311	1319
27. Cipeucang	1 050	953	999	932	965
28. Banjar	955	955	1 009	1 071	1136
29. Kaduhejo	1 179	1 143	1 210	1 187	1236
30. Mekarjaya	537	559	641	656	678
31. Pandeglang	1 832	1 776	1 526	1 480	1463
32. Majasari	1 817	1 748	1 691	1 724	1586
33. Cadasari	1 448	1 187	1 162	1 096	1116
34. Karangtanjung	1 331	1 240	1 196	1 179	1183
35. Koroncong	622	663	685	623	650
<b>Kabupaten Pandeglang Pandeglang Regency</b>	<b>43 379</b>	<b>41 655</b>	<b>43 841</b>	<b>42 160</b>	<b>41 458</b>

Lanjutan tabel/ *Continued table* 3.1.4

Kecamatan Sub District	Kelompok Umur / Age Group				Jumlah Total
	50 – 54	55 – 59	60 – 64	65 +	
(1)	(12)	(13)	(14)	(15)	(16)
01. Sumur	7	530	396	502	12 225
02. Cimanggu	1 179	826	738	1 010	19 598
03. Cibaliung	823	538	544	623	15 789
04. Cibitung	578	435	430	507	11 438
05. Cikeusik	1 461	1 087	927	1 189	27 292
06. Cigeulis	1 041	741	770	779	18 197
07. Panimbang	1 513	1 007	946	1 127	26 461
08. Sobang	1 026	909	854	1 231	18 353
09. Munjul	676	470	438	594	11 788
10. Angsana	780	532	557	748	13 655
11. Sindangresmi	778	468	464	568	11 210
12. Picung	1 067	692	647	844	18 708
13. Bojong	986	753	578	1 001	17 826
14. Saketi	1 290	1 016	710	1 260	23 010
15. Cisata	748	491	479	725	12 372
16. Pagelaran	1 058	832	605	911	18 208
17. Patia	816	598	488	701	14 353
18. Sukaresmi	1 009	709	622	918	17 984
19. Labuan	1 508	1 046	843	1 086	29 563
20. Carita	1 049	691	638	776	17 183
21. Jiput	929	661	635	927	15 016
22. Cikedal	930	775	518	914	16 099
23. Menes	1 073	810	599	972	18 635
24. Pulosari	784	560	451	802	14 763
25. Mandalawangi	1 389	917	836	1 306	24 854
26. Cimanuk	1 189	976	619	1 175	20 605
27. Cipeucang	854	686	475	865	15 164
28. Banjar	873	645	529	839	15 782
29. Kaduhejo	1 015	766	569	862	18 246
30. Mekarjaya	555	464	363	674	9 810
31. Pandeglang	1 344	999	688	993	22 499
32. Majasari	1 364	1 002	684	969	25 415
33. Cadasari	898	637	469	717	17 354
34. Karangtanjung	1 032	788	538	772	17 870
35. Koroncong	539	416	329	439	9 687
<b>Kabupaten Pandeglang Pandeglang Regency</b>	<b>34 781</b>	<b>25 473</b>	<b>20 976</b>	<b>30 326</b>	<b>617 012</b>

Sumber/Source: BPS Kabupaten Pandeglang/ BPS – Statistics of Pandeglang Regency



POPULATION AND EMPLOYMENT

**Tabel 3.1.5 Penduduk Perempuan Menurut Kecamatan dan Kelompok Umur di Kabupaten Pandeglang, 2018**  
**Female Population by Subdistrict and Age Group in Pandeglang Regency, 2018**

Kecamatan Sub District	Kelompok Umur / Age Group				
	0 – 4	5 – 9	10 – 14	15 – 19	20 – 24
(1)	(2)	(3)	(4)	(5)	(6)
01. Sumur	1 340	1 391	1 136	779	862
02. Cimanggu	1 854	1 881	1 721	1 302	1 383
03. Cibaliung	1 650	1 878	1 571	1 159	1 132
04. Cibitung	1 356	1 380	1 082	707	751
05. Cikeusik	2 803	2 871	2 528	1 713	1 996
06. Cigeulis	1 767	1 910	1 747	1 202	1 238
07. Panimbang	2 594	2 763	2 507	2 094	1 822
08. Sobang	1 652	1 684	1 613	1 085	1 081
09. Munjul	1 143	1 178	1 125	729	741
10. Angsana	1 215	1 321	1 190	823	857
11. Sindangresmi	1 023	1 062	1 071	695	761
12. Picung	1 922	2 068	1 985	1 404	1 274
13. Bojong	1 724	1 830	1 802	1 180	1 080
14. Saketi	2 303	2 435	2 129	1 958	1 630
15. Cisata	1 241	1 302	1 133	939	809
16. Pagelaran	1 750	1 747	1 612	1 259	1 216
17. Patia	1 361	1 493	1 343	967	910
18. Sukaresmi	1 802	1 798	1 730	1 232	1 188
19. Labuan	3 024	2 984	2 684	2 346	2 020
20. Carita	1 525	1 599	1 432	1 186	1 131
21. Jiput	1 413	1 612	1 540	1 058	771
22. Cikedal	1 484	1 694	1 467	1 212	925
23. Menes	1 785	1 876	1 860	1 734	1 111
24. Pulosari	1 633	1 856	1 687	1 129	904
25. Mandalawangi	2 558	2 806	2 637	1 789	1 504
26. Cimanuk	2 010	2 093	2 088	1 644	1 262
27. Cipeucang	1 358	1 595	1 446	1 193	925
28. Banjar	1 515	1 668	1 644	1 335	961
29. Kaduhejo	1 823	2 071	1 881	1 511	1 178
30. Mekarjaya	1 001	1 133	1 025	597	517
31. Pandeglang	1 925	2 050	1 995	1 827	1 640
32. Majasari	2 678	2 692	2 469	2 344	1 696
33. Cadasari	1 783	1 748	1 635	1 334	1 061
34. Karangtanjung	1 679	1 763	1 574	1 655	1 241
35. Koroncong	923	1 041	927	734	608
<b>Kabupaten Pandeglang Pandeglang Regency</b>	<b>60 617</b>	<b>64 273</b>	<b>59 016</b>	<b>45 855</b>	<b>40 186</b>

KEPENDUDUKAN DAN KETENAGAKERJAAN

Lanjutan tabel/ *Continued table 3.1.5*

Kecamatan <i>Sub District</i>	Kelompok Umur / <i>Age Group</i>				
	25 – 29	30 – 34	35 – 39	40 – 44	45 – 49
(1)	(7)	(8)	(9)	(10)	(11)
01. Sumur	974	813	914	863	786
02. Cimanggu	1 637	1 464	1 647	1 399	1 397
03. Cibaliung	1 125	1 064	1 077	1 002	921
04. Cibitung	857	761	827	732	744
05. Cikeusik	2 187	1 957	2 198	1 817	1 730
06. Cigeulis	1 409	1 256	1 418	1 349	1 126
07. Panimbang	2 019	1 856	2 004	1 743	1 502
08. Sobang	1 368	1 389	1 497	1 378	1 228
09. Munjul	840	918	866	893	823
10. Angsana	1 011	947	1 094	966	841
11. Sindangresmi	867	810	854	914	820
12. Picung	1 332	1 244	1 437	1 291	1 191
13. Bojong	1 206	1 189	1 316	1 325	1 205
14. Saketi	1 563	1 467	1 624	1 640	1 534
15. Cisata	790	783	897	892	835
16. Pagelaran	1 261	1 213	1 387	1 302	1 177
17. Patia	1 099	1 053	1 138	1 029	1 004
18. Sukaresmi	1 277	1 182	1 353	1 159	1 168
19. Labuan	2 121	1 973	2 072	1 980	1 769
20. Carita	1 262	1 205	1 378	1 230	1 214
21. Jiput	807	876	1 002	1 004	1 095
22. Cikedal	1 059	1 071	1 215	1 251	1 051
23. Menes	1 233	1 192	1 311	1 325	1 216
24. Pulosari	820	840	972	976	886
25. Mandalawangi	1 708	1 678	1 836	1 714	1 605
26. Cimanuk	1 241	1 210	1 376	1 343	1 328
27. Cipeucang	909	898	969	991	967
28. Banjar	982	987	1 168	1 077	1 077
29. Kaduhejo	1 143	1 234	1 207	1 297	1 220
30. Mekarjaya	568	614	719	701	688
31. Pandeglang	1 539	1 532	1 529	1 533	1 402
32. Majasari	1 601	1 576	1 769	1 797	1 536
33. Cadasari	1 171	1 082	1 139	1 020	1 025
34. Karangtanjung	1 183	1 186	1 217	1 190	1 189
35. Koroncong	590	692	617	619	643
<b>Kabupaten Pandeglang <i>Pandeglang Regency</i></b>	<b>42 759</b>	<b>41 212</b>	<b>45 044</b>	<b>42 742</b>	<b>39 943</b>

POPULATION AND EMPLOYMENT

Lanjutan tabel/ Continued table 3.1.5

Kecamatan Sub District	Kelompok Umur / Age Group				Jumlah Total
	50 – 54	55 – 59	60 – 64	65 +	
(1)	(12)	(13)	(14)	(15)	(16)
01. Sumur	648	461	341	634	11 942
02. Cimanggu	1 086	823	679	1 029	19 302
03. Cibaliung	751	545	421	553	14 849
04. Cibitung	537	447	318	514	11 013
05. Cikeusik	1303	1 021	837	1 192	26 153
06. Cigeulis	969	689	596	725	17 401
07. Panimbang	1405	912	845	1 165	25 231
08. Sobang	1100	976	708	1 379	18 138
09. Munjul	660	440	358	683	11 397
10. Angsana	736	526	456	806	12 789
11. Sindangresmi	691	445	446	589	11 048
12. Picung	936	702	607	856	18 249
13. Bojong	964	745	632	1 074	17 272
14. Saketi	1 177	980	729	1 303	22 472
15. Cisata	675	475	452	867	12 090
16. Pagelaran	989	851	599	975	17 338
17. Patia	818	618	426	813	14 072
18. Sukaresmi	914	725	596	955	17 079
19. Labuan	1396	1 025	808	1 257	27 459
20. Carita	943	755	599	912	16 371
21. Jiput	836	732	648	1 116	14 510
22. Cikedal	943	746	646	1 110	15 874
23. Menes	963	809	563	1 275	18 253
24. Pulosari	700	496	472	836	14 207
25. Mandalawangi	1 193	968	732	1 562	24 290
26. Cimanuk	1 127	840	747	1 383	19 692
27. Cipeucang	817	612	513	1 050	14 243
28. Banjar	836	634	563	1 056	15 503
29. Kaduhejo	982	788	506	1 045	17 886
30. Mekarjaya	582	486	406	801	9 838
31. Pandeglang	1 188	928	640	1 111	20 839
32. Majasari	1 179	824	662	1 105	23 928
33. Cadasari	806	552	418	776	15 550
34. Karangtanjung	874	632	452	784	16 619
35. Koroncong	492	414	280	522	9 102
<b>Kabupaten Pandeglang Pandeglang Regency</b>	<b>32 216</b>	<b>24 622</b>	<b>19 701</b>	<b>33 813</b>	<b>591 999</b>

Sumber/Source: BPS Kabupaten Pandeglang/ BPS – Statistics of Pandeglang Regency

**Tabel 3.1.6 Penduduk Menurut Kecamatan dan Kelompok Umur di Kabupaten Pandeglang, 2018**  
**Table Population by Subdistrict and Age Group in Pandeglang Regency, 2018**

Kecamatan Sub District	Kelompok Umur / Age Group				
	0 – 4	5 – 9	10 – 14	15 – 19	20 – 24
(1)	(2)	(3)	(4)	(5)	(6)
01. Sumur	2 654	2 835	2 354	1 800	1 725
02. Cimanggu	3 699	3 876	3 545	2 886	2 666
03. Cibaliung	3 435	3 830	3 332	2 596	2 223
04. Cibitung	2 746	2 804	2 278	1 590	1 445
05. Cikeusik	5 716	5 911	5 243	3 856	3 897
06. Cigeulis	3 652	3 915	3 655	2 728	2 390
07. Panimbang	5 374	5 696	5 117	4 534	3 697
08. Sobang	3 264	3 392	3 206	2 554	2 173
09. Munjul	2 271	2 420	2 340	1 754	1 521
10. Angsana	2 551	2 791	2 554	1 928	1 729
11. Sindangresmi	2 066	2 253	2 170	1 607	1 487
12. Picung	3 862	4 213	4 143	3 000	2 564
13. Bojong	3 460	3 694	3 768	2 640	2 352
14. Saketi	4 638	4 893	4 404	4 078	3 368
15. Cisata	2 499	2 617	2 402	2 018	1 624
16. Pagelaran	3 537	3 717	3 460	2 876	2 490
17. Patia	2 794	3 080	2 798	2 118	1 846
18. Sukaresmi	3 636	3 706	3 632	2 788	2 428
19. Labuan	6 223	6 193	5 640	5 056	4 357
20. Carita	3 076	3 368	3 018	2 595	2 346
21. Jiput	2 933	3 310	3 117	2 450	1 710
22. Cikedal	3 087	3 454	3 081	2 632	2 010
23. Menes	3 681	3 954	3 849	3 562	2 335
24. Pulosari	3 264	3 724	3 424	2 535	1 902
25. Mandalawangi	5 116	5 690	5 586	3 916	3 013
26. Cimanuk	4 086	4 433	4 427	3 666	2 717
27. Cipeucang	2 884	3 326	3 022	2 560	2 110
28. Banjar	3 171	3 394	3 433	2 922	1 973
29. Kaduhejo	3 682	4 138	3 893	3 315	2 515
30. Mekarjaya	2 029	2 279	2 186	1 435	1 027
31. Pandeglang	4 023	4 213	4 060	3 941	3 598
32. Majasari	5 420	5 566	5 105	4 896	3 722
33. Cadasari	3 585	3 650	3 394	2 955	2 601
34. Karangtanjung	3 381	3 575	3 308	3 559	2 700
35. Koroncong	1 876	2 176	1 951	1 658	1 293
<b>Kabupaten Pandeglang Pandeglang Regency</b>	<b>123 371</b>	<b>132 086</b>	<b>122 895</b>	<b>101 004</b>	<b>83 554</b>

POPULATION AND EMPLOYMENT

Lanjutan tabel/ Continued table 3.1.6

Kecamatan Sub District	Kelompok Umur / Age Group				
	25 – 29	30 – 34	35 – 39	40 – 44	45 – 49
(1)	(7)	(8)	(9)	(10)	(11)
01. Sumur	1 895	1 625	1 840	1 669	1 631
02. Cimanggu	3 119	2 988	3 207	2 776	2 768
03. Cibaliung	2 252	2 093	2 216	2 011	1 852
04. Cibitung	1 637	1 515	1 670	1 489	1 511
05. Cikeusik	4 261	3 908	4 342	3 747	3 547
06. Cigeulis	2 696	2 526	2 729	2 664	2 333
07. Panimbang	4 009	3 780	3 966	3 523	3 076
08. Sobang	2 652	2 750	3 028	2 728	2 561
09. Munjul	1 657	1 720	1 687	1 755	1 741
10. Angsana	2 000	1 905	2 163	1 927	1 755
11. Sindangresmi	1 674	1 504	1 723	1 707	1 618
12. Picung	2 617	2 409	2 685	2 636	2 477
13. Bojong	2 438	2 413	2 565	2 520	2 515
14. Saketi	3 249	2 945	3 182	3 185	3 075
15. Cisata	1 605	1 591	1 708	1 790	1 696
16. Pagelaran	2 573	2 433	2 650	2 625	2 365
17. Patia	2 097	2 023	2 272	2 037	2 082
18. Sukaresmi	2 556	2 415	2 691	2 400	2 363
19. Labuan	4 474	4 181	4 251	3 967	3 711
20. Carita	2 530	2 443	2 779	2 530	2 506
21. Jiput	1 643	1 736	1 987	2 081	2 075
22. Cikedal	2 059	2 128	2 327	2 374	2 239
23. Menes	2 427	2 447	2 626	2 570	2 373
24. Pulosari	1 679	1 652	1 885	1 970	1 834
25. Mandalawangi	3 368	3 260	3 608	3 394	3 290
26. Cimanuk	2 514	2 452	2 645	2 654	2 647
27. Cipeucang	1 959	1 851	1 968	1 923	1 932
28. Banjar	1 937	1 942	2 177	2 148	2 213
29. Kaduhejo	2 322	2 377	2 417	2 484	2 456
30. Mekarjaya	1 105	1 173	1 360	1 357	1 366
31. Pandeglang	3 371	3 308	3 055	3 013	2 865
32. Majasari	3 418	3 324	3 460	3 521	3 122
33. Cadasari	2 619	2 269	2 301	2 116	2 141
34. Karangtanjung	2 514	2 426	2 413	2 369	2 372
35. Koroncong	1 212	1 355	1 302	1 242	1 293
<b>Kabupaten Pandeglang Pandeglang Regency</b>	<b>86 138</b>	<b>82 867</b>	<b>88 885</b>	<b>84 902</b>	<b>81 401</b>

Lanjutan tabel/ *Continued table* 3.1.6

Kecamatan <i>Sub District</i>	Kelompok Umur / <i>Age Group</i>				Jumlah <i>Total</i>
	50 – 54	55 – 59	60 – 64	65 +	
(1)	(12)	(13)	(14)	(15)	(16)
01. Sumur	1 275	991	737	1 136	24 167
02. Cimanggu	2 265	1 649	1 417	2 039	38 900
03. Cibaliung	1 574	1 083	965	1 176	30 638
04. Cibitung	1 115	882	748	1 021	22 451
05. Cikeusik	2 764	2 108	1 764	2 381	53 445
06. Cigeulis	2 010	1 430	1 366	1 504	35 598
07. Panimbang	2 918	1 919	1 791	2 292	51 692
08. Sobang	2 126	1 885	1 562	2 610	36 491
09. Munjul	1 336	910	796	1 277	23 185
10. Angsana	1 516	1 058	1 013	1 554	26 444
11. Sindangresmi	1 469	913	910	1 157	22 258
12. Picung	2 003	1 394	1 254	1 700	36 957
13. Bojong	1 950	1 498	1 210	2 075	35 098
14. Saketi	2 467	1 996	1 439	2 563	45 482
15. Cisata	1 423	966	931	1 592	24 462
16. Pagelaran	2 047	1 683	1 204	1 886	35 546
17. Patia	1 634	1 216	914	1 514	28 425
18. Sukaresmi	1 923	1 434	1 218	1 873	35 063
19. Labuan	2 904	2 071	1 651	2 343	57 022
20. Carita	1 992	1 446	1 237	1 688	33 554
21. Jiput	1 765	1 393	1 283	2 043	29 526
22. Cikedal	1 873	1 521	1 164	2 024	31 973
23. Menes	2 036	1 619	1 162	2 247	36 888
24. Pulosari	1 484	1 056	923	1 638	28 970
25. Mandalawangi	2 582	1 885	1 568	2 868	49 144
26. Cimanuk	2 316	1 816	1 366	2 558	40 297
27. Cipeucang	1 671	1 298	988	1 915	29 407
28. Banjar	1 709	1 279	1 092	1 895	31 285
29. Kaduhejo	1 997	1 554	1 075	1 907	36 132
30. Mekarjaya	1 137	950	769	1 475	19 648
31. Pandeglang	2 532	1 927	1 328	2 104	43 338
32. Majasari	2 543	1 826	1 346	2 074	49 343
33. Cadasari	1 704	1 189	887	1 493	32 904
34. Karangtanjung	1 906	1 420	990	1 556	34 489
35. Koroncong	1 031	830	609	961	18 789
<b>Kabupaten Pandeglang <i>Pandeglang Regency</i></b>	<b>66 997</b>	<b>50 095</b>	<b>40 677</b>	<b>64 139</b>	<b>1 209 011</b>

Sumber/Source: BPS Kabupaten Pandeglang/ *BPS – Statistics of Pandeglang Regency*

POPULATION AND EMPLOYMENT

**Tabel 3.1.7 Penduduk Menurut Kelompok Umur dan Jenis Kelamin di Kabupaten Pandeglang, 2018**  
**Table Population by Age Group and Sex in Pandeglang Regency, 2018**

Kelompok Umur <i>Age Group</i>	Jenis Kelamin / <i>Sex</i>		Jumlah <i>Total</i>
	Laki-Laki <i>Male</i>	Perempuan <i>Female</i>	
(1)	(2)	(3)	(4)
0 – 4	62 754	60 617	123 371
5 – 9	67 813	64 273	132 086
10 – 14	63 879	59 016	122 895
15 – 19	55 149	45 855	101 004
20 – 24	43 368	40 186	83 554
25 – 29	43 379	42 759	86 138
30 – 34	41 655	41 212	82 867
35 – 39	43 841	45 044	88 885
40 – 44	42 160	42 742	84 902
45 – 49	41 458	39 943	81 401
50 – 54	34 781	32 216	66 997
55 – 59	25 473	24 622	50 095
60 – 64	20 976	19 701	40 677
65 +	30 326	33 813	64 139
<b>Kabupaten Pandeglang <i>Pandeglang Regency</i></b>	<b>617 012</b>	<b>591 999</b>	<b>1 209 011</b>

Sumber/Source: BPS Kabupaten Pandeglang/ BPS – Statistics of Pandeglang Regency

3.2 KETENAGAKERJAAN/*EMPLOYMENT*

**Tabel 3.2.1** Jumlah Penduduk Berumur 15 Tahun Keatas Menurut Kegiatan Selama Seminggu yang Lalu di Kabupaten Pandeglang, 2014 – 2018  
*Population Aged 15 Years and Over by Type of Activity During The Previous Week in Pandeglang Regency, 2014 – 2018*

Tahun Year	Angkatan Kerja/ <i>Economically Active</i>			Bukan Angkatan Kerja <i>Economically Inactive</i>	Jumlah Total
	Bekerja Working	Pengang- guran Terbuka <i>Unemployment</i>	Jumlah Total		
(1)	(2)	(3)	(4)	(5)	(6)
2014	435 552	32 950	468 502	335 776	804278
2015	440 839	50 192	491 031	321 337	812 368
2016	459 456	41 589	501 045	324 617	825 662
2017	459 456	41 589	501 045	324 617	825 662
2018	478 814	43 509	522 323	309 225	831 548

Sumber/Source: Survei Angkatan Kerja Nasional (Sakernas) Agustus 2016/*National Labor Force Survey – August 2018*



POPULATION AND EMPLOYMENT

**Tabel 3.2.2** Jumlah Penduduk Berumur 15 Tahun Keatas Menurut Jenis Kegiatan Selama Seminggu yang Lalu dan Jenis Kelamin di Kabupaten Pandeglang, 2018  
*Population Aged 15 Years and Over by Type of Activity During The Previous Week and Sex in Pandeglang Regency, 2018*

Kegiatan Utama <i>Main Activity</i>	Jenis Kelamin/Sex		
	Laki-laki <i>Male</i>	Perempuan <i>Female</i>	Jumlah <i>Total</i>
(1)	(2)	(3)	(4)
<b>Angkatan Kerja/Economically Active</b>	<b>351 331</b>	<b>170 992</b>	<b>522 323</b>
Bekerja/ <i>Working</i>	324 673	154 141	478 814
Pengangguran Terbuka/ <i>Unemployment</i>	26 658	16 851	43 509
<b>Bukan Angkatan Kerja Economically Inactive</b>	<b>71 696</b>	<b>237 529</b>	<b>309 225</b>
Sekolah/ <i>Attending School</i>	35 054	32 517	67 571
Mengurus Rumah Tangga/ <i>Housekeeping</i>	6 649	188 041	194 690
Lainnya/ <i>Others</i>	29 993	16 971	46 964
<b>Jumlah/Total</b>	<b>423 027</b>	<b>408 521</b>	<b>831 548</b>
<b>Tingkat Partisipasi Angkatan Kerja Economically Active Participation Rate</b>	<b>83,06</b>	<b>41,86</b>	<b>62,82</b>
<b>Tingkat Pengangguran/Unemployment Rate</b>	<b>7,59</b>	<b>9,86</b>	<b>8,33</b>

Sumber/Source: Survei Angkatan Kerja Nasional (Sakernas) Agustus 2016/National Labor Force Survey – August 2018

**Tabel 3.2.3 Jumlah Pencari Kerja Per Bulan Menurut Jenis Kelamin di Kabupaten Pandeglang, 2018**  
**Table Number of Job Seekers Each Month by Status and Sex in Pandeglang Regency, 2018**

Bulan Month	Status Pencari Kerja / Status of Job Seekers			
	Yang Belum Ditempatkan Pada Akhir Bulan Lalu Not Assigned at The End of Last Month		Yang Terdaftar Pada Bulan Ini Registered During this Month	
	Laki-Laki Male	Perempuan Female	Laki-Laki Male	Perempuan Female
(1)	(2)	(3)	(4)	(5)
Januari/ January	211	223	468	338
Februari/ February	331	296	343	310
Maret/ March	284	197	327	231
April/ April	195	158	256	217
Mei/ May	256	240	440	386
Juni/ June	315	309	719	763
Juli/ July	846	664	1 328	1 145
Agustus/ August	601	497	712	613
September/ September	533	452	611	542
Oktober/ October	476	348	580	436
Nopember/ November	321	234	353	272
Desember/ December	245	232	295	270
<b>Kabupaten Pandeglang Pandeglang Regency</b>	<b>4 614</b>	<b>3 850</b>	<b>6 432</b>	<b>5 523</b>

Sumber/Source: Dinas Tenaga Kerja dan Transmigrasi/ Employment Affairs and Transmigration Service

POPULATION AND EMPLOYMENT

Lanjutan tabel/ *Continued table 3.2.3*

Bulan Month	Status Pencari Kerja / <i>Status of Job Seekers</i>			
	Yang Ditempatkan Pada Bulan Ini <i>Assigned During this Month</i>		Yang Dihapuskan Pada Bulan Ini <i>Withdrawn During this Month</i>	
	Laki-Laki <i>Male</i>	Perempuan <i>Female</i>	Laki-Laki <i>Male</i>	Perempuan <i>Female</i>
(1)	(6)	(7)	(8)	(9)
Januari/ <i>January</i>	77	77	...	...
Februari/ <i>February</i>	12	14	...	...
Maret/ <i>March</i>	43	34	...	...
April/ <i>April</i>	61	59	...	...
Mei/ <i>May</i>	184	146	...	...
Juni/ <i>June</i>	404	454	...	...
Juli/ <i>July</i>	482	481	...	...
Agustus/ <i>August</i>	111	116	...	...
September/ <i>September</i>	78	90	...	...
Oktober/ <i>October</i>	104	88	...	...
Nopember/ <i>November</i>	32	38	...	...
Desember/ <i>December</i>	50	38	...	...
<b>Kabupaten Pandeglang <i>Pandeglang Regency</i></b>	<b>1 638</b>	<b>1 635</b>	...	...

Sumber/Source: Dinas Tenaga Kerja dan Transmigrasi/ *Employment Affairs and Transmigration Service*

**Tabel 3.2.4** Jumlah Pencari Kerja yang Terdaftar dan yang Sudah Ditempatkan Menurut Tingkat Pendidikan di Kabupaten Pandeglang, 2018  
**Table** *Number of Registered Job Seekers and Those Had Been Assigned by Educational Level in Pandeglang Regency, 2018*

Tingkat Pendidikan <i>Educational Level</i>	Pencari Kerja / <i>Job Seekers</i>	
	Terdaftar <i>Registered</i>	Penempatan Tahun Ini <i>Assigned</i>
(1)	(2)	(3)
Belum Sekolah Dan Tdk Tamat SD <i>Not Yet Attending School and Do Not Graduated From Elementary School</i>	...	...
SD Sederajat / <i>Elementary School</i>	207	111
SMP Sederajat/ <i>Junior High School</i>	556	182
SMU Sederajat / <i>Senior High School</i>	10 130	2 710
Diploma I/II / <i>Diploma I/II</i>	6	0
Diploma III / <i>Diploma III</i>	254	77
Universitas / <i>University</i>	802	193

Sumber/Source: Dinas Tenaga Kerja dan Transmigrasi/ *Employment Affairs and Transmigration Service*

POPULATION AND EMPLOYMENT

**Tabel 3.2.5 Jumlah Tenaga Kerja pada Perusahaan yang Terdaftar Menurut Lapangan Usaha Utama dan Kewarganegaraan di Kabupaten Pandeglang, 2018**  
**Number of Employments at Registered Private Company by Main Bussiness Field and Citizenship in Pandeglang Regency, 2018**

Lapangan Usaha Utama <i>Main Business Field</i>	Perusahaan <i>Company</i>	Tenaga Kerja/ WNI <i>Employment/Indonesian Citizen</i>
(1)	(2)	(3)
Pertanian / <i>Agriculture</i>	14	3 804
Pertambangan dan Penggalian <i>Mining And Quarrying</i>	3	1 470
Industri / <i>Manufacture</i>	4	241
Listrik, Gas, dan Air Bersih <i>Electricity, Gas, And Water Supply</i>	10	595
Bangunan / <i>Construction</i>	19	404
Perdagangan, Hotel, dan Restoran <i>Trade, Hotel, And Restaurant</i>	141	3 342
Angkutan dan Komunikasi <i>Transportation And Comunication</i>	23	895
Bank dan Lembaga Keuangan Lainnya <i>Bank And Other Financial Intermediaries</i>	28	998
Jasa-Jasa / <i>Services</i>	31	437
<b>Kabupaten Pandeglang <i>Pandeglang Regency</i></b>	<b>273</b>	<b>9 054</b>

Sumber/Source: Dinas Tenaga Kerja dan Transmigrasi/ *Employment Affairs and Transmigration Service*

Lanjutan tabel/ *Continued table 3.2.5*

Lapangan Usaha Utama <i>Main Industry</i>	Perusahaan <i>Company</i>	Tenaga Kerja/ WNA <i>Employment/ Citizen of Foreign Country</i>
(1)	(2)	(4)
Pertanian / <i>Agriculture</i>	14	-
Pertambangan dan Penggalian <i>Mining And Quarrying</i>	3	-
Industri / <i>Manufacture</i>	4	-
Listrik, Gas, dan Air Bersih <i>Electricity, Gas, And Water Supply</i>	10	-
Bangunan / <i>Construction</i>	19	-
Perdagangan, Hotel, dan Restoran <i>Trade, Hotel, And Restaurant</i>	141	-
Angkutan dan Komunikasi <i>Transportation And Communication</i>	23	-
Bank dan Lembaga Keuangan Lainnya <i>Bank And Other Financial Intermediaries</i>	28	-
Jasa-Jasa / <i>Services</i>	31	-
<b>Kabupaten Pandeglang <i>Pandeglang Regency</i></b>	<b>273</b>	<b>-</b>

Sumber/Source: Dinas Tenaga Kerja dan Transmigrasi/ *Employment Affairs and Transmigration Service*



# 4

# SOSIAL

SOCIAL

## Jumlah Fasilitas Kesehatan 2018



36  
Puskesmas



61  
Apotek



40  
Tempat Praktik  
Dokter

## Jumlah Sekolah 2018



860 SD  
173 MI



147 SMP  
196 MTS



36 SMA 83 SMK  
84 MA







## CATATAN TEKNIS

## TECHNICAL NOTES

- |  |   |
|--|---|
| <p>1. Sekolah adalah lembaga pendidikan formal yang dimulai dari pendidikan dasar, menengah dan tinggi, berdasarkan kurikulum Departemen Pendidikan Nasional. Termasuk pendidikan yang diselenggarakan pondok pesantren dengan memakai kurikulum Departemen Pendidikan Nasional.</p> | <p>1. <i>School is formal education institution starting from primary, secondary and high, based on the curriculum set up by Ministry of National Education. Including education carried out by Muslim Boarding School (Pondok Pesantren) implementing the Ministry of National Education curriculum.</i></p> |
| <p>2. Tidak/belum pernah sekolah adalah tidak atau belum pernah bersekolah di sekolah formal, misalnya tamat/belum tamat Taman Kanak-Kanak tetapi tidak melanjutkan sekolah.</p>   | <p>2. <i>Not/not yet attending school is when someone is never or not attending a formal education yet, such as someone completed or not completed kindergarten yet but do not attend the primary school.</i></p>   |
| <p>3. Masih bersekolah adalah mereka yang terdaftar dan aktif mengikuti suatu pendidikan di suatu jenjang pendidikan formal. Bagi mahasiswa yang sedang cuti dianggap masih bersekolah.</p>  | <p>3. <i>Attending school are those who are registered and actively pursue an education in a formal education. For students who are on leave are considered still in school.</i></p>  |
| <p>4. Tidak bersekolah lagi adalah pernah mengikuti pendidikan dasar, menengah atau tinggi, tetapi pada saat pencacahan tidak bersekolah lagi.</p>   | <p>4. <i>No longer attending school is someone that had attended elementary, secondary or higher, but at the time of enumeration not in school anymore.</i></p>   |
| <p>5. Tamat sekolah adalah menyelesaikan pelajaran pada kelas atau tingkat akhir suatu</p>   | <p>5. <i>Graduated is when someone completed study program at one level education in private or public</i></p>  |

jenjang di sekolah negeri maupun swasta dengan mendapatkan tanda tamat ijazah. Orang yang belum mengikuti pelajaran pada kelas tertinggi tetapi telah mengikuti ujian dan lulus dianggap tamat sekolah.

6. Dapat membaca dan menulis. Seseorang yang dapat membaca dan menulis surat/ kalimat sederhana dengan suatu huruf baik huruf latin dan atau lainnya.

*school by owning certificate. People who haven't follow the study in highest class but already pass the examination can be stated as graduated.*

6. *Able to read and write. The ability to read and write at last simple sentence.*

#### IV.1. Pendidikan

Pada sub bab ini disajikan data jumlah sekolah murid, dan guru disemua jenjang pendidikan. Juga disajikan data yang dapat menunjukkan tingkat pendidikan penduduk Kabupaten Pandeglang, yaitu data pendidikan tertinggi yang ditamatkan.

Pada tahun ajaran 2016/2018, hampir disemua kecamatan mempunyai sekolah dari berbagai jenjang pendidikan baik negeri maupun swasta.

#### IV.1. Education

*In this section, the number of schools, pupils and teachers for all education level are presented. Also presented data of educational attainment, which able to show educational level of population of Pandeglang Regency.*

*In the academic year 2016/2018, almost in every sub district has every level school, private school and state school.*

#### IV.2. Kesehatan dan Keluarga Berencana

Data bidang kesehatan yang disajikan meliputi data jumlah tempat pelayanan kesehatan menurut jenisnya, jumlah dokter serta tenaga kesehatan lainnya. Secara umum fasilitas kesehatan dan jumlah tenaga kesehatan meningkat. Praktek dokter, balai obat dan apotik makin mudah ditemui. Dengan semakin banyaknya sebaran tenaga kesehatan, apalagi di puskesmas, diharapkan biaya kesehatan lebih mudah terjangkau oleh masyarakat umum.

Selain itu disajikan data Keluarga Berencana yang meliputi jumlah akseptor baru, jumlah akseptor menurut pemakaian alat kontrasepsi, jumlah petugas pelayanan Keluarga Berencana dan lain-lain. Tempat pelayanan KB diharapkan diikuti pencapaian akseptor KB baru yang sesuai sasaran. Akseptor KB didominasi pemakaian alat kontrasepsi metode suntik yang relatif mudah diperoleh dan praktis. Selain suntik, pil KB menempati posisi alat kontrasepsi primadona kedua.

#### IV.2. Health and Family Planning

*Health data presented in this sub chapter included the number of health centers by type, the number of doctors and other medical personnel. Generally speaking, health facilities and number of health personnel were increased. The practice of doctors, medicine and pharmacy centers are more easily found. With the increasing on the distribution of health personnel, especially in public health centers, it is expected that medical costs would be more easily affordable by general public.*

*It is also presented the data of Family Planning, including the number of new acceptor of family planning, number of acceptor by kind of contraception used and number of family planning services officers and others. The place of family planning services are expected to be followed by the achievement of new family planning acceptors with suitable target. Family planning acceptors dominantly use injection method that is relative easily and practical. The second favorite method is pills.*

IV.3. Agama

Pada bagian ini disajikan data keagamaan yang meliputi jumlah tempat peribadatan. Kabupaten Pandeglang tidak memiliki tempat peribadatan untuk agama lain selain Islam. Tempat peribadatan untuk umat Islam yang terdaftar di Kementerian Agama Pandeglang berjumlah 349 Masjid dan 147 Musholla.

IV.4. Kriminalitas

Data disajikan untuk mendapat gambaran tingkat keamanan dan ketertiban di masyarakat. Data yang dicakup antara lain tambahan narapidana menurut jenis kejahatan dan pelanggaran.

Di tahun 2018 jumlah tambahan narapidana mencapai 294 orang, meningkat 1050 persen dibanding tahun sebelumnya yang hanya 28 orang. Dari jumlah tersebut, 287 diantaranya berjenis kelamin laki-laki dan hanya 7 orang perempuan. Kebanyakan dari mereka memiliki masa tahanan kurang dari 1 tahun.

IV.3. Religion

*Data of religion shown in this publication include the number of worship facilities. Pandeglang Regency does not have worship facilities for other religion except Islam. The places of worship for Muslims registered at the Ministry of Religion in Pandeglang are 349 mosques and 147 small mosques.*

IV. Crime

*Data presented here can be used for describing the level of public safety and public order. This sub chapter presented information about additional convicts by type of crimes and violations.*

*In 2018 the number of additional prisoners will reach 294, an increase of 1050 percent compared to the previous year with only 28 people. Of these, 287 of them were male and only 7 were female. Most of them have a detention period of less than 1 year.*

## IV.5. Sosial Lainnya

Pada subbab ini disajikan data berbagai macam permasalahan sosial seperti jumlah kejadian bencana, baik bencana alam maupun bencana sosial. Di samping itu dapat dilihat pula jumlah permasalahan sosial lainnya seperti anak terlantar, orang jompo, anak nakal, korban penyalahgunaan narkoba, penyandang cacat, gelandangan/pengemis, tuna susila dan fakir miskin, serta data gangguan kamtibmas.

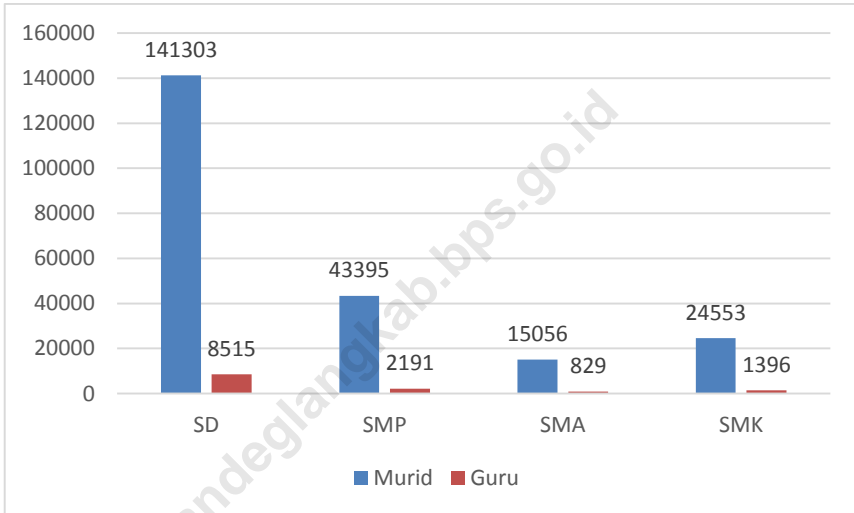
Berdasarkan data Dinas Sosial terlihat masih anak-anak jalanan yang tercatat sebanyak 11 anak. Sementara ada 44 pengemis di Kabupaten Pandeglang tahun 2018.

## IV.5. Other Social Affairs

*In this subchapter we presented data of various social problems such as the number of disaster by kind. We can also see the tables concerning other social problems such as the number of neglected children and delinquents, elderly, victims of drug abuse, handicapped person, beggars, prostitutes, poor as well as the disturbance of peace and public order in society.*

*Based on data from Social Service, 11 children are neglected. Meanwhile, there were 44 beggars in Pandeglang Regency in 2018.*

**Gambar 4** Rasio Murid Terhadap Guru pada SD, SLTP, SMU dan SMK di Kabupaten Pandeglang, 2018  
**Picture** *Pupil Teacher Ratio for Elementary School, Junior High School, High School and Vocational High School in Pandeglang Regency, 2018*



#### 4.1 PENDIDIKAN/EDUCATION

**Tabel 4.1.1 Jumlah Sekolah, Guru, dan Murid Taman Kanak-Kanak (TK) di Bawah Kementerian Pendidikan dan Kebudayaan Menurut Kecamatan, 2018**  
*Number of Schools, Teachers, and Pupils in Kindergarten Under The Ministry of Education and Culture by Sub District, 2018*

Kecamatan <i>Sub District</i>	Sekolah/Schools		
	Negeri/Public	Swasta/Private	Jumlah/Total
(1)	(2)	(3)	(4)
01. Sumur	...	...	...
02. Cimanggu	...	...	...
03. Cibaliung	...	...	...
04. Cibitung	...	...	...
05. Cikeusik	...	...	...
06. Cigeulis	...	...	...
07. Panimbang	...	...	...
08. Sobang	...	...	...
09. Munjul	...	...	...
10. Angsana	...	...	...
11. Sindangresmi	...	...	...
12. Picung	...	...	...
13. Bojong	...	...	...
14. Saketi	...	...	...
15. Cisata	...	...	...
16. Pagelaran	...	...	...
17. Patia	...	...	...
18. Sukaresmi	...	...	...
19. Labuan	...	...	...
20. Carita	...	...	...
21. Jiput	...	...	...
22. Cikedal	...	...	...
23. Menes	...	...	...
24. Pulosari	...	...	...
25. Mandalawangi	...	...	...
26. Cimanuk	...	...	...
27. Cipeucang	...	...	...
28. Banjar	...	...	...
29. Kaduhejo	...	...	...
30. Mekarjaya	...	...	...
31. Pandeglang	...	...	...
32. Majasari	...	...	...
33. Cadasari	...	...	...
34. Karangtanjung	...	...	...
35. Koroncong	...	...	...
<b>Kabupaten Pandeglang <i>Pandeglang Regency</i></b>	...	...	...



Lanjutan Tabel/Continued Table 4.1.1

Kecamatan Sub District	Guru/Teachers		
	Negeri/Public	Swasta/Private	Jumlah/Total
(1)	(2)	(3)	(4)
01. Sumur	...	...	...
02. Cimanggu	...	...	...
03. Cibaliung	...	...	...
04. Cibitung	...	...	...
05. Cikeusik	...	...	...
06. Cigeulis	...	...	...
07. Panimbang	...	...	...
08. Sobang	...	...	...
09. Munjul	...	...	...
10. Angsana	...	...	...
11. Sindangresmi	...	...	...
12. Picung	...	...	...
13. Bojong	...	...	...
14. Saketi	...	...	...
15. Cisata	...	...	...
16. Pagelaran	...	...	...
17. Patia	...	...	...
18. Sukaresmi	...	...	...
19. Labuan	...	...	...
20. Carita	...	...	...
21. Jiput	...	...	...
22. Cikedal	...	...	...
23. Menes	...	...	...
24. Pulosari	...	...	...
25. Mandalawangi	...	...	...
26. Cimanuk	...	...	...
27. Cipeucang	...	...	...
28. Banjar	...	...	...
29. Kaduhejo	...	...	...
30. Mekarjaya	...	...	...
31. Pandeglang	...	...	...
32. Majasari	...	...	...
33. Cadasari	...	...	...
34. Karangtanjung	...	...	...
35. Koroncong	...	...	...
<b>Kabupaten Pandeglang Pandeglang Regency</b>	...	...	...

Lanjutan Tabel/*Continued Table 4.1.1*

Kecamatan <i>Sub District</i>	Murid/ <i>Students</i>		
	Negeri/ <i>Public</i>	Swasta/ <i>Private</i>	Jumlah/ <i>Total</i>
(1)	(2)	(3)	(4)
01. Sumur	...	...	...
02. Cimanggu	...	...	...
03. Cibaliung	...	...	...
04. Cibitung	...	...	...
05. Cikeusik	...	...	...
06. Cigeulis	...	...	...
07. Panimbang	...	...	...
08. Sobang	...	...	...
09. Munjul	...	...	...
10. Angsana	...	...	...
11. Sindangresmi	...	...	...
12. Picung	...	...	...
13. Bojong	...	...	...
14. Saketi	...	...	...
15. Cisata	...	...	...
16. Pagelaran	...	...	...
17. Patia	...	...	...
18. Sukaresmi	...	...	...
19. Labuan	...	...	...
20. Carita	...	...	...
21. Jiput	...	...	...
22. Cikedal	...	...	...
23. Menes	...	...	...
24. Pulosari	...	...	...
25. Mandalawangi	...	...	...
26. Cimanuk	...	...	...
27. Cipeucang	...	...	...
28. Banjar	...	...	...
29. Kaduhejo	...	...	...
30. Mekarjaya	...	...	...
31. Pandeglang	...	...	...
32. Majasari	...	...	...
33. Cadasari	...	...	...
34. Karangtanjung	...	...	...
35. Koroncong	...	...	...
<b>Kabupaten Pandeglang</b> <b><i>Pandeglang Regency</i></b>	...	...	...

Sumber/*Source*: Dinas Pendidikan dan Kebudayaan Kabupaten Pandeglang/*Education and Culture Service of Pandeglang Regency*

**Tabel 4.1.2 Jumlah Sekolah, Guru, dan Murid Raudatul Athfal (RA) di Bawah Kementerian Agama Menurut Kecamatan, 2017/2018**  
**Number of Schools, Teachers, and Pupils in Raudatul Athfal (RA) Under The Ministry of Religious Affairs by Sub District, 2017/2018**

Kecamatan Sub District	Sekolah/Schools	Guru/Teachers	Murid/Students
(1)	(2)	(3)	(4)
01. Sumur	-	-	0
02. Cimanggu	1	2	54
03. Cibaliung	2	10	185
04. Cibitung	-	-	-
05. Cikeusik	1	2	54
06. Cigeulis	1	2	15
07. Panimbang	8	20	248
08. Sobang	3	11	105
09. Munjul	-	-	-
10. Angsana	-	-	-
11. Sindangresmi	1	2	35
12. Picung	4	15	162
13. Bojong	4	15	139
14. Saketi	15	52	441
15. Cisata	12	45	374
16. Pagelaran	4	20	153
17. Patia	2	8	98
18. Sukaresmi	2	8	69
19. Labuan	2	10	103
20. Carita	4	14	107
21. Jiput	-	-	-
22. Cikedal	11	46	326
23. Menes	9	38	304
24. Pulosari	8	37	255
25. Mandalawangi	16	46	326
26. Cimanuk	10	29	434
27. Cipeucang	1	5	53
28. Banjar	9	30	290
29. Kaduhejo	14	40	475
30. Mekarjaya	1	3	44
31. Pandeglang	11	47	427
32. Majasari	11	41	405
33. Cadasari	9	28	220
34. Karangtanjung	6	18	223
35. Koroncong	3	7	84
<b>Kabupaten Pandeglang Pandeglang Regency</b>	<b>185</b>	<b>651</b>	<b>6.356</b>

Sumber/Source: Kementerian Agama, Data Semester Ganjil/Ministry of Religious Affairs, Odd Semester Data

**Tabel 4.1.3** Jumlah Sekolah, Guru, dan Murid Sekolah Dasar (SD) di Bawah Kementerian Pendidikan dan Kebudayaan Menurut Kecamatan di Kabupaten Pandeglang, 2017/2018  
*Number of Schools, Teachers, and Pupils in Primary School Under The Ministry of Education and Culture by Sub District in Pandeglang Regency, 2017/2018*

Kecamatan <i>Sub District</i>	Sekolah/Schools		
	Negeri/Public	Swasta/Private	Jumlah/Total
(1)	(2)	(3)	(4)
01. Sumur	14	-	14
02. Cimanggu	31	-	31
03. Cibaliung	20	-	20
04. Cibitung	19	-	19
05. Cikeusik	43	-	43
06. Cigeulis	30	-	30
07. Panimbang	33	3	36
08. Sobang	27	-	27
09. Munjul	22	-	22
10. Angsana	22	-	22
11. Sindangresmi	20	-	20
12. Picung	22	-	22
13. Bojong	25	-	25
14. Saketi	33	-	33
15. Cisata	19	-	19
16. Pagelaran	27	-	27
17. Patia	22	-	22
18. Sukaresmi	28	-	28
19. Labuan	29	2	31
20. Carita	21	-	21
21. Jiput	32	-	32
22. Cikedal	25	-	25
23. Menes	25	3	28
24. Pulosari	20	1	21
25. Mandalawangi	42	-	42
26. Cimanuk	19	-	19
27. Cipeucang	16	-	16
28. Banjar	22	-	22
29. Kaduhejo	22	-	22
30. Mekarjaya	14	-	14
31. Pandeglang	25	-	25
32. Majasari	24	1	25
33. Cadasari	21	-	21
34. Karangtanjung	21	-	21
35. Koroncong	15	-	15
<b>Kabupaten Pandeglang Pandeglang Regency</b>	<b>850</b>	<b>10</b>	<b>860</b>

Lanjutan Tabel/*Continued Table 4.1.3*

Kecamatan <i>Sub District</i>	Murid/ <i>Students</i>		
	Negeri/ <i>Public</i>	Swasta/ <i>Private</i>	Jumlah/ <i>Total</i>
(1)	(2)	(3)	(4)
01. Sumur	3 042	-	3 042
02. Cimanggu	4 044	-	4 044
03. Cibaliung	3 598	-	3 598
04. Cibitung	3 084	-	3 084
05. Cikeusik	6 245	-	6 245
06. Cigeulis	4 297	-	4 297
07. Panimbang	5 345	283	5 628
08. Sobang	3 816	-	3 816
09. Munjul	2 839	-	2 839
10. Angsana	3 171	-	3 171
11. Sindangresmi	2 282	-	2 282
12. Picung	4 038	-	4 038
13. Bojong	3 535	-	3 535
14. Saketi	4 710	-	4 710
15. Cisata	2 457	-	2 457
16. Pagelaran	3 989	-	3 989
17. Patia	3 417	-	3 417
18. Sukaresmi	4 309	-	4 309
19. Labuan	6 839	181	7 020
20. Carita	3 755	-	3 755
21. Jiput	3 677	-	3 677
22. Cikedal	3 307	-	3 307
23. Menes	3 984	583	4 567
24. Pulosari	3 971	46	4 017
25. Mandalawangi	4 989	-	4 989
26. Cimanuk	4 287	-	4 287
27. Cipeucang	3 670	-	3 670
28. Banjar	3 697	-	3 697
29. Kaduhejo	4 689	-	4 689
30. Mekarjaya	2 587	-	2 587
31. Pandeglang	5 829	-	5 829
32. Majasari	5 816	650	6 466
33. Cadasari	4 195	-	4 195
34. Karangtanjung	3 835	-	3 835
35. Koroncong	2 215	-	2 215
<b>Kabupaten Pandeglang Pandeglang Regency</b>	<b>139 560</b>	<b>1 743</b>	<b>141 303</b>

Lanjutan Tabel/*Continued Table 4.1.3*

Kecamatan Sub District	Guru/Teachers		Jumlah/Total
	Negeri/Public	Swasta/Private	
(1)	(2)	(3)	(4)
01. Sumur	152	-	152
02. Cimanggu	331	-	331
03. Cibaliung	192	-	192
04. Cibitung	188	-	188
05. Cikeusik	315	-	315
06. Cigeulis	254	-	254
07. Panimbang	257	15	272
08. Sobang	213	-	213
09. Munjul	240	-	240
10. Angsana	209	-	209
11. Sindangresmi	192	-	192
12. Picung	224	-	224
13. Bojong	263	-	263
14. Saketi	349	-	349
15. Cisata	214	-	214
16. Pagelaran	289	-	289
17. Patia	192	-	192
18. Sukaresmi	215	-	215
19. Labuan	368	14	382
20. Carita	205	-	205
21. Jiput	297	-	297
22. Cikedal	283	-	283
23. Menes	326	17	343
24. Pulosari	258	4	262
25. Mandalawangi	368	-	368
26. Cimanuk	190	-	190
27. Cipeucang	152	-	152
28. Banjar	197	-	197
29. Kaduhejo	244	-	244
30. Mekarjaya	119	-	119
31. Pandeglang	277	-	277
32. Majasari	277	32	309
33. Cadasari	219	-	219
34. Karangtanjung	229	-	229
35. Koroncong	135	-	135
<b>Kabupaten Pandeglang Pandeglang Regency</b>	<b>8 433</b>	<b>82</b>	<b>8 515</b>

Catatan/ Note : "Jumlah guru termasuk kepala sekolah dan guru/ The total of teachers including headmaster and teach

Sumber/Source: Dinas Pendidikan dan Kebudayaan Kabupaten Pandeglang/Education and Culture Service of Pandeglang Regency

**Tabel 4.1.4 Jumlah Sekolah, Guru, dan Murid Madrasah Ibtidaiyah (MI) di Bawah Kementerian Agama Menurut Kecamatan Menurut Kecamatan di Kabupaten Pandeglang, 2017/2018**  
***Number of Schools, Teachers, and Pupils in Madrasah Ibtidaiyah (MI) Under The Ministry of Religious Affairs by Sub District in Pandeglang Regency, 2017/2018***

Kecamatan Sub District	Sekolah/Schools		
	Negeri/Public	Swasta/Private	Jumlah/Total
(1)	(2)	(3)	(4)
01. Sumur	0	2	2
02. Cimanggu	0	7	7
03. Cibaliung	0	7	7
04. Cibitung	0	2	2
05. Cikeusik	0	9	9
06. Cigeulis	1	7	8
07. Panimbang	0	11	11
08. Sobang	0	9	9
09. Munjul	0	1	1
10. Angsana	0	0	0
11. Sindangresmi	0	6	6
12. Picung	0	8	8
13. Bojong	0	7	7
14. Saketi	0	7	7
15. Cisata	0	9	9
16. Pagelaran	0	1	1
17. Patia	0	3	3
18. Sukaresmi	0	4	4
19. Labuan	0	2	2
20. Carita	0	1	1
21. Jiput	0	4	4
22. Cikedal	0	7	7
23. Menes	0	8	8
24. Pulosari	0	2	2
25. Mandalawangi	1	16	17
26. Cimanuk	0	7	7
27. Cipeucang	0	2	2
28. Banjar	1	3	4
29. Kaduhejo	0	1	1
30. Mekarjaya	0	1	1
31. Pandeglang	0	3	3
32. Majasari	0	5	5
33. Cadasari	0	4	4
34. Karangtanjung	0	2	2
35. Koroncong	0	2	2
<b>Kabupaten Pandeglang Pandeglang Regency</b>	<b>3</b>	<b>170</b>	<b>173</b>

Sumber/Source: Kementerian Agama, Data Semester Ganjil/Ministry of Religious Affairs, Odd Semester Data

Lanjutan Tabel/*Continued Table 4.1.4*

Kecamatan <i>Sub District</i>	Guru/ <i>Teachers</i>		Jumlah/ <i>Total</i>
	Negeri/ <i>Public</i>	Swasta/ <i>Private</i>	
(1)	(2)	(3)	(4)
01. Sumur	...	...	22
02. Cimanggu	...	...	67
03. Cibaliung	...	...	57
04. Cibitung	...	...	16
05. Cikeusik	...	...	77
06. Cigeulis	...	...	64
07. Panimbang	...	...	92
08. Sobang	...	...	69
09. Munjul	...	...	6
10. Angsana	...	...	0
11. Sindangresmi	...	...	45
12. Picung	...	...	67
13. Bojong	...	...	64
14. Saketi	...	...	84
15. Cisata	...	...	54
16. Pagelaran	...	...	11
17. Patia	...	...	25
18. Sukaresmi	...	...	37
19. Labuan	...	...	28
20. Carita	...	...	8
21. Jiput	...	...	32
22. Cikedal	...	...	71
23. Menes	...	...	78
24. Pulosari	...	...	23
25. Mandalawangi	...	...	160
26. Cimanuk	...	...	59
27. Cipeucang	...	...	11
28. Banjar	...	...	51
29. Kaduhejo	...	...	4
30. Mekarjaya	...	...	11
31. Pandeglang	...	...	27
32. Majasari	...	...	45
33. Cadasari	...	...	44
34. Karangtanjung	...	...	17
35. Koroncong	...	...	21
<b>Kabupaten Pandeglang Pandeglang Regency</b>	...	...	<b>1 547</b>



Lanjutan Tabel/*Continued Table 4.1.4*

Kecamatan <i>Sub District</i>	Murid/ <i>Students</i>		Jumlah/ <i>Total</i>
	Negeri/ <i>Public</i>	Swasta/ <i>Private</i>	
(1)	(2)	(3)	(4)
01. Sumur	0	147	147
02. Cimanggu	0	594	594
03. Cibaliung	0	745	745
04. Cibitung	0	183	183
05. Cikeusik	0	945	945
06. Cigeulis	263	593	856
07. Panimbang	0	958	958
08. Sobang	0	647	647
09. Munjul	0	83	83
10. Angsana	0	0	0
11. Sindangresmi	0	755	755
12. Picung	0	1 143	1 143
13. Bojong	0	1 070	1 070
14. Saketi	0	1 288	1 288
15. Cisata	0	817	817
16. Pagelaran	0	56	56
17. Patia	0	281	281
18. Sukaresmi	0	395	395
19. Labuan	0	540	540
20. Carita	0	64	64
21. Jiput	0	241	241
22. Cikedal	0	673	673
23. Menes	0	753	753
24. Pulosari	0	268	268
25. Mandalawangi	374	1 724	2 098
26. Cimanuk	0	861	861
27. Cipeucang	0	177	177
28. Banjar	215	501	716
29. Kaduhejo	0	18	18
30. Mekarjaya	0	130	130
31. Pandeglang	0	272	272
32. Majasari	0	600	600
33. Cadasari	0	623	623
34. Karangtanjung	0	236	236
35. Koroncong	0	135	135
<b>Kabupaten Pandeglang Pandeglang Regency</b>	<b>852</b>	<b>18 516</b>	<b>19 368</b>

Sumber/Source: Kementerian Agama, Data Semester Ganjil/Ministry of Religious Affairs, Odd Semester Data

**Tabel 4.1.5 Jumlah Sekolah, Guru, dan Murid Sekolah Menengah Pertama (SMP) di Bawah Kementerian Pendidikan dan Kebudayaan Menurut Kecamatan, 2017/2018**  
***Number of Schools, Teachers, and Pupils in Junior High School Under The Ministry of Education and Culture by Sub District, 2017/2018***

Kecamatan Sub District	Sekolah/Schools		
	Negeri/Public	Swasta/Private	Jumlah/Total
(1)	(2)	(3)	(4)
01. Sumur	3	-	3
02. Cimanggu	7	-	7
03. Cibaliung	3	1	4
04. Cibitung	3	-	3
05. Cikeusik	5	2	7
06. Cigeulis	4	-	4
07. Panimbang	4	1	5
08. Sobang	4	1	5
09. Munjul	4	-	4
10. Angsana	2	-	2
11. Sindangresmi	2	1	3
12. Picung	4	1	5
13. Bojong	2	-	2
14. Saketi	5	-	5
15. Cisata	3	-	3
16. Pagelaran	3	-	3
17. Patia	2	1	3
18. Sukaresmi	4	1	5
19. Labuan	3	3	6
20. Carita	3	1	4
21. Jiput	3	-	3
22. Cikedal	2	2	4
23. Menes	2	5	7
24. Pulosari	3	1	4
25. Mandalawangi	5	4	9
26. Cimanuk	3	3	6
27. Cipeucang	4	-	4
28. Banjar	3	-	3
29. Kaduhejo	2	-	2
30. Mekarjaya	3	-	3
31. Pandeglang	5	1	6
32. Majasari	2	2	4
33. Cadasari	2	1	3
34. Karangtanjung	3	1	4
35. Koroncong	2	-	2
<b>Kabupaten Pandeglang Pandeglang Regency</b>	<b>114</b>	<b>33</b>	<b>147</b>

Lanjutan Tabel/Continued Table 4.1.5

Kecamatan Sub District	Murid/Students		
	Negeri/Public	Swasta/Private	Jumlah/Total
(1)	(2)	(3)	(4)
01. Sumur	1 195	-	1 195
02. Cimanggu	1 180	-	1 180
03. Cibaliung	613	66	679
04. Cibitung	616	-	616
05. Cikeusik	1 198	256	1 454
06. Cigeulis	991	-	991
07. Panimbang	1 453	256	1 709
08. Sobang	1 319	132	1 451
09. Munjul	718	-	718
10. Angsana	634	-	634
11. Sindangresmi	526	53	579
12. Picung	1 100	136	1 236
13. Bojong	823	-	823
14. Saketi	1 378	-	1 378
15. Cisata	585	-	585
16. Pagelaran	810	-	810
17. Patia	459	234	693
18. Sukaresmi	904	210	1 114
19. Labuan	2 166	455	2 621
20. Carita	616	65	681
21. Jiput	826	-	826
22. Cikedal	513	169	682
23. Menes	1 411	885	2 296
24. Pulosari	1 335	239	1 574
25. Mandalawangi	1 823	462	2 285
26. Cimanuk	984	1 053	2 037
27. Cipeucang	1 398	-	1 398
28. Banjar	1 096	-	1 096
29. Kaduhejo	1 196	-	1 196
30. Mekarjaya	831	-	831
31. Pandeglang	2 959	194	3 153
32. Majasari	926	541	1 467
33. Cadasari	503	132	635
34. Karangtanjung	2 262	180	2 442
35. Koroncong	330	-	330
<b>Kabupaten Pandeglang Pandeglang Regency</b>	<b>37 677</b>	<b>5 718</b>	<b>43 395</b>

Lanjutan Tabel/*Continued Table 4.1.5*

Kecamatan <i>Sub District</i>	Guru/ <i>Teachers</i>		Jumlah/ <i>Total</i>
	Negeri/ <i>Public</i>	Swasta/ <i>Private</i>	
(1)	(2)	(3)	(4)
01. Sumur	51	-	51
02. Cimanggu	72	-	72
03. Cibaliung	38	5	43
04. Cibitung	36	-	36
05. Cikeusik	66	15	81
06. Cigeulis	43	-	43
07. Panimbang	73	5	78
08. Sobang	64	3	67
09. Munjul	47	-	47
10. Angsana	30	-	30
11. Sindangresmi	23	6	29
12. Picung	58	5	63
13. Bojong	32	-	32
14. Saketi	73	-	73
15. Cisata	30	-	30
16. Pagelaran	55	-	55
17. Patia	29	5	34
18. Sukaresmi	50	10	60
19. Labuan	102	24	126
20. Carita	35	7	42
21. Jiput	53	-	53
22. Cikedal	33	13	46
23. Menes	64	43	107
24. Pulosari	63	10	73
25. Mandalawangi	93	40	133
26. Cimanuk	50	54	104
27. Cipeucang	83	-	83
28. Banjar	54	-	54
29. Kaduhejo	51	-	51
30. Mekarjaya	40	-	40
31. Pandeglang	129	8	137
32. Majasari	49	19	68
33. Cadasari	27	7	34
34. Karangtanjung	92	10	102
35. Koroncong	14	-	14
<b>Kabupaten Pandeglang Pandeglang Regency</b>	<b>1 902</b>	<b>289</b>	<b>2 191</b>

Sumber/*Source*: Dinas Pendidikan dan Kebudayaan Propinsi Banten/Ministry of Education and Culture of Banten

**Tabel 4.1.6** Jumlah Sekolah, Guru, dan Murid Madrasah Tsanawiyah (MTs) di Bawah Kementerian Agama Menurut Kecamatan di Kabupaten Pandeglang, 2017/2018  
**Table** *Number of Schools, Teachers, and Pupils in Madrasah Tsanawiyah (MTs) Under The Ministry of Religious Affairs by Sub District in Pandeglang Regency, 2017/2018*

Kecamatan Sub District	Sekolah/Schools		
	Negeri/Public	Swasta/Private	Jumlah/Total
(1)	(2)	(3)	(4)
01. Sumur	-	2	2
02. Cimanggu	-	3	3
03. Cibaliung	1	5	6
04. Cibitung	-	3	3
05. Cikeusik	1	7	8
06. Cigeulis	-	9	9
07. Panimbang	-	8	8
08. Sobang	-	6	6
09. Munjul	1	5	6
10. Angsana	-	2	2
11. Sindangresmi	-	3	3
12. Picung	-	7	7
13. Bojong	-	7	7
14. Saketi	-	8	8
15. Cisata	-	4	4
16. Pagelaran	-	6	6
17. Patia	-	7	7
18. Sukaresmi	-	2	2
19. Labuan	1	3	4
20. Carita	-	2	2
21. Jiput	-	11	11
22. Cikedal	1	3	4
23. Menes	-	11	11
24. Pulosari	-	4	4
25. Mandalawangi	-	6	6
26. Cimanuk	-	9	9
27. Cipeucang	-	2	2
28. Banjar	-	9	9
29. Kaduhejo	1	4	5
30. Mekarjaya	-	1	1
31. Pandeglang	-	8	8
32. Majasari	-	7	7
33. Cadasari	-	9	9
34. Karangtanjung	-	5	5
35. Koroncong	-	2	2
<b>Kabupaten Pandeglang Pandeglang Regency</b>	<b>6</b>	<b>190</b>	<b>196</b>

Lanjutan Tabel/Continued Table 4.1.6

Kecamatan <i>Sub District</i>	Guru/ <i>Teachers</i>		Jumlah/ <i>Total</i>
	Negeri/ <i>Public</i>	Swasta/ <i>Private</i>	
(1)	(2)	(3)	(4)
01. Sumur	...	...	18
02. Cimanggu	...	...	37
03. Cibaliung	...	...	65
04. Cibitung	...	...	22
05. Cikeusik	...	...	109
06. Cigeulis	...	...	102
07. Panimbang	...	...	96
08. Sobang	...	...	70
09. Munjul	...	...	63
10. Angsana	...	...	26
11. Sindangresmi	...	...	32
12. Picung	...	...	87
13. Bojong	...	...	76
14. Saketi	...	...	123
15. Cisata	...	...	71
16. Pagelaran	...	...	76
17. Patia	...	...	87
18. Sukaresmi	...	...	23
19. Labuan	...	...	108
20. Carita	...	...	21
21. Jiput	...	...	115
22. Cikedal	...	...	73
23. Menes	...	...	207
24. Pulosari	...	...	46
25. Mandalawangi	...	...	68
26. Cimanuk	...	...	101
27. Cipeucang	...	...	24
28. Banjar	...	...	109
29. Kaduhejo	...	...	98
30. Mekarjaya	...	...	10
31. Pandeglang	...	...	108
32. Majasari	...	...	88
33. Cadasari	...	...	89
34. Karangtanjung	...	...	65
35. Koroncong	...	...	40
<b>Kabupaten Pandeglang Pandeglang Regency</b>	<b>...</b>	<b>...</b>	<b>2 553</b>

Lanjutan Tabel/Continued Table 4.1.6

Kecamatan <i>Sub District</i>	Murid/Students		
	Negeri/Public	Swasta/Private	Jumlah/Total
(1)	(2)	(3)	(4)
01. Sumur	0	461	461
02. Cimanggu	0	383	383
03. Cibaliung	777	713	1 490
04. Cibitung	0	432	432
05. Cikeusik	355	943	1 298
06. Cigeulis	0	990	990
07. Panimbang	0	1194	1 194
08. Sobang	0	716	716
09. Munjul	730	314	1 044
10. Angsana	0	183	183
11. Sindangresmi	0	579	579
12. Picung	0	725	725
13. Bojong	0	924	924
14. Saketi	0	1 510	1 510
15. Cisata	0	1 073	1 073
16. Pagelaran	0	600	600
17. Patia	0	880	880
18. Sukaresmi	0	444	444
19. Labuan	1 034	1 193	2 227
20. Carita	0	192	192
21. Jiput	0	1 010	1 010
22. Cikedal	618	355	973
23. Menes	0	2 719	2 719
24. Pulosari	0	372	372
25. Mandalawangi	0	685	685
26. Cimanuk	0	951	951
27. Cipeucang	0	443	443
28. Banjar	0	1 090	1 090
29. Kaduhejo	1 026	208	1 234
30. Mekarjaya	0	34	34
31. Pandeglang	0	1 162	1 162
32. Majasari	0	1 128	1 128
33. Cadasari	0	968	968
34. Karangtanjung	0	926	926
35. Koroncong	0	369	369
<b>Kabupaten Pandeglang Pandeglang Regency</b>	<b>4 540</b>	<b>26 869</b>	<b>31 409</b>

Sumber/Source: Kementerian Agama, Data Semester Ganjil/Ministry of Religious Affairs, Odd Semester Data

**Tabel 4.1.7** Jumlah Sekolah, Guru, dan Murid Sekolah Menengah Atas (SMA) di Bawah Kementerian Pendidikan dan Kebudayaan Menurut Kecamatan, 2017/2018  
**Table** *Number of Schools, Teachers, and Pupils in Senior High School Under The Ministry of Education and Culture by Sub District, 2017/2018*

Kecamatan Sub District	Sekolah/Schools		Jumlah/Total
	Negeri/Public	Swasta/Private	
(1)	(2)	(3)	(4)
01. Sumur	1	-	1
02. Cimanggu	-	-	-
03. Cibaliung	1	-	1
04. Cibitung	-	-	-
05. Cikeusik	-	-	-
06. Cigeulis	1	-	1
07. Panimbang	-	1	1
08. Sobang	1	-	1
09. Munjul	1	-	1
10. Angsana	-	-	-
11. Sindangresmi	-	1	1
12. Picung	1	1	2
13. Bojong	-	1	1
14. Saketi	-	-	-
15. Cisata	1	-	1
16. Pagelaran	-	1	1
17. Patia	-	-	-
18. Sukaresmi	-	1	1
19. Labuan	1	1	2
20. Carita	1	-	1
21. Jiput	-	-	-
22. Cikedal	1	1	2
23. Menes	1	2	3
24. Pulosari	-	-	-
25. Mandalawangi	-	1	1
26. Cimanuk	-	2	2
27. Cipeucang	-	-	-
28. Banjar	1	-	1
29. Kaduhejo	1	-	1
30. Mekarjaya	-	-	-
31. Pandeglang	-	2	2
32. Majasari	3	1	4
33. Cadasari	1	1	2
34. Karangtanjung	1	1	2
35. Koroncong	-	-	...
<b>Kabupaten Pandeglang Pandeglang Regency</b>	<b>18</b>	<b>18</b>	<b>36</b>



Lanjutan Tabel/*Continued Table 4.1.7*

Kecamatan <i>Sub District</i>	Murid/ <i>Students</i>		
	Negeri/ <i>Public</i>	Swasta/ <i>Private</i>	Jumlah/ <i>Total</i>
(1)	(2)	(3)	(4)
01. Sumur	364	-	364
02. Cimanggu	-	-	-
03. Cibaliung	748	-	748
04. Cibitung	-	-	-
05. Cikeusik	-	-	-
06. Cigeulis	290	-	290
07. Panimbang	-	93	93
08. Sobang	554	-	554
09. Munjul	751	-	751
10. Angsana	-	-	-
11. Sindangresmi	-	108	108
12. Picung	366	69	435
13. Bojong	-	95	95
14. Saketi	-	-	-
15. Cisata	588	-	588
16. Pagelaran	-	144	144
17. Patia	-	-	-
18. Sukaresmi	-	163	163
19. Labuan	1 111	105	1 216
20. Carita	300	-	300
21. Jiput	-	-	-
22. Cikedal	825	146	971
23. Menes	1 126	966	2 092
24. Pulosari	-	-	-
25. Mandalawangi	-	144	144
26. Cimanuk	-	356	356
27. Cipeucang	-	-	-
28. Banjar	322	-	322
29. Kaduhejo	675	-	675
30. Mekarjaya	-	-	-
31. Pandeglang	-	216	216
32. Majasari	2 421	256	2 677
33. Cadasari	279	73	352
34. Karangtanjung	1 250	152	1 402
35. Koroncong	-	-	-
<b>Kabupaten Pandeglang Pandeglang Regency</b>	<b>11 970</b>	<b>3 086</b>	<b>15 056</b>

Lanjutan Tabel/Continued Table 4.1.7

Kecamatan Sub District	Guru/Teachers		Jumlah/Total
	Negeri/Public	Swasta/Private	
(1)	(2)	(3)	(4)
01. Sumur	17	-	17
02. Cimanggu	-	-	-
03. Cibaliung	27	-	27
04. Cibitung	-	-	-
05. Cikeusik	-	-	-
06. Cigeulis	19	-	19
07. Panimbang	-	9	9
08. Sobang	28	-	28
09. Munjul	36	-	36
10. Angsana	-	-	-
11. Sindangresmi	-	1	1
12. Picung	22	7	29
13. Bojong	-	6	6
14. Saketi	-	-	-
15. Cisata	34	-	34
16. Pagelaran	-	14	14
17. Patia	-	-	-
18. Sukaresmi	-	8	8
19. Labuan	56	10	66
20. Carita	21	-	21
21. Jiput	-	-	-
22. Cikedal	34	10	44
23. Menes	52	53	105
24. Pulosari	-	-	-
25. Mandalawangi	-	14	14
26. Cimanuk	-	19	19
27. Cipeucang	-	-	-
28. Banjar	19	-	19
29. Kaduhejo	40	-	40
30. Mekarjaya	-	-	-
31. Pandeglang	-	15	15
32. Majasari	161	9	170
33. Cadasari	22	8	30
34. Karangtanjung	56	2	58
35. Koroncong	-	-	-
<b>Kabupaten Pandeglang Pandeglang Regency</b>	<b>644</b>	<b>185</b>	<b>829</b>

Sumber/Source: Dinas Pendidikan dan Kebudayaan Propinsi Banten/Ministry of Education and Culture of Banten

**Tabel 4.1.8** Jumlah Sekolah, Guru, dan Murid Sekolah Menengah Kejuruan (SMK) di Bawah Kementerian Pendidikan dan Kebudayaan Menurut Kecamatan, 2017/2018  
**Table** *Number of Schools, Teachers, and Pupils in Vocational High Schools Under The Ministry of Education and Culture by Sub District, 2017/2018*

Kecamatan Sub District	Sekolah/Schools		
	Negeri/Public	Swasta/Private	Jumlah/Total
(1)	(2)	(3)	(4)
01. Sumur	-	-	-
02. Cimanggu	-	2	2
03. Cibaliung	1	1	2
04. Cibitung	-	1	1
05. Cikeusik	1	-	1
06. Cigeulis	-	-	-
07. Panimbang	-	5	5
08. Sobang	1	1	2
09. Munjul	-	1	1
10. Angsana	-	1	1
11. Sindangresmi	-	1	1
12. Picung	-	1	1
13. Bojong	1	1	2
14. Saketi	-	7	7
15. Cisata	-	3	3
16. Pagelaran	1	1	2
17. Patia	-	1	1
18. Sukaresmi	-	1	1
19. Labuan	1	4	5
20. Carita	-	2	2
21. Jiput	-	3	3
22. Cikedal	-	3	3
23. Menes	-	6	6
24. Pulosari	1	-	1
25. Mandalawangi	1	1	2
26. Cimanuk	-	1	1
27. Cipeucang	-	1	1
28. Banjar	-	-	-
29. Kaduhejo	1	6	7
30. Mekarjaya	1	-	1
31. Pandeglang	1	5	6
32. Majasari	-	3	3
33. Cadasari	-	1	1
34. Karangtanjung	1	2	3
35. Koroncong	-	5	5
<b>Kabupaten Pandeglang Pandeglang Regency</b>	<b>12</b>	<b>71</b>	<b>83</b>

Lanjutan Tabel/*Continued Table 4.1.8*

Kecamatan <i>Sub District</i>	Murid/ <i>Students</i>		Jumlah/ <i>Total</i>
	Negeri/ <i>Public</i>	Swasta/ <i>Private</i>	
(1)	(2)	(3)	(4)
01. Sumur	-	-	-
02. Cimanggu	-	1 505	1 505
03. Cibaliung	431	142	573
04. Cibitung	-	234	234
05. Cikeusik	832	-	832
06. Cigeulis	-	-	-
07. Panimbang	-	967	967
08. Sobang	725	51	776
09. Munjul	-	251	251
10. Angsana	-	202	202
11. Sindangresmi	-	43	43
12. Picung	-	65	65
13. Bojong	1 061	112	1 173
14. Saketi	-	881	881
15. Cisata	-	596	596
16. Pagelaran	352	242	594
17. Patia	-	289	289
18. Sukaresmi	-	128	128
19. Labuan	707	892	1 599
20. Carita	-	150	150
21. Jiput	-	544	544
22. Cikedal	-	259	259
23. Menes	-	2 474	2 474
24. Pulosari	712	-	712
25. Mandalawangi	650	57	707
26. Cimanuk	-	55	55
27. Cipeucang	-	401	401
28. Banjar	-	-	-
29. Kaduhejo	2 032	901	2 933
30. Mekarjaya	323	-	323
31. Pandeglang	2 289	920	3 209
32. Majasari	-	435	435
33. Cadasari	-	124	124
34. Karangtanjung	807	179	986
35. Koroncong	-	533	533
<b>Kabupaten Pandeglang Pandeglang Regency</b>	<b>10 921</b>	<b>13 632</b>	<b>24 553</b>

Lanjutan Tabel/Continued Table 4.1.8

Kecamatan Sub District	Guru/Teachers		Jumlah/Total
	Negeri/Public	Swasta/Private	
(1)	(2)	(3)	(4)
01. Sumur	-	-	...
02. Cimanggu	-	69	69
03. Cibaliung	17	4	21
04. Cibitung	-	8	8
05. Cikeusik	36	-	36
06. Cigeulis	-	-	-
07. Panimbang	-	50	50
08. Sobang	40	10	50
09. Munjul	-	14	14
10. Angsana	-	4	4
11. Sindangresmi	-	5	5
12. Picung	-	9	9
13. Bojong	57	13	70
14. Saketi	-	73	73
15. Cisata	-	46	46
16. Pagelaran	31	10	41
17. Patia	-	14	14
18. Sukaresmi	-	3	3
19. Labuan	35	45	80
20. Carita	-	11	11
21. Jiput	-	40	40
22. Cikedal	-	21	21
23. Menes	-	127	127
24. Pulosari	34	-	34
25. Mandalawangi	34	13	47
26. Cimanuk	-	11	11
27. Cipeucang	-	18	18
28. Banjar	-	-	-
29. Kaduhejo	82	64	146
30. Mekarjaya	20	-	20
31. Pandeglang	103	61	164
32. Majasari	-	42	42
33. Cadasari	-	6	6
34. Karangtanjung	47	19	66
35. Koroncong	-	50	50
<b>Kabupaten Pandeglang Pandeglang Regency</b>	<b>536</b>	<b>860</b>	<b>1 396</b>

Sumber/Source: Dinas Pendidikan dan Kebudayaan Propinsi Banten/Ministry of Education and Culture of Banten

**Tabel 4.1.9** Jumlah Sekolah, Guru, dan Murid Madrasah Aliyah (MA) di Bawah Kementerian Agama Menurut Kecamatan di Kabupaten Pandeglang, 2017/2018  
**Table** Number of Schools, Teachers, and Pupils in Madrasah Aliyah (MA) Under the Ministry of Religious Affairs by Sub District in Pandeglang Regency, 2017/2018

Kecamatan Sub District	Sekolah/Schools		
	Negeri/Public	Swasta/Private	Jumlah/Total
(1)	(2)	(3)	(4)
01. Sumur	0	1	1
02. Cimanggu	0	1	1
03. Cibaliung	1	1	2
04. Cibeitung	0	0	0
05. Cikeusik	0	3	3
06. Cigeulis	0	2	2
07. Panimbang	1	3	4
08. Sobang	0	2	2
09. Munjul	0	2	2
10. Angsana	0	0	0
11. Sindangresmi	0	2	2
12. Picung	0	1	1
13. Bojong	0	1	1
14. Saketi	0	3	3
15. Cisata	0	2	2
16. Pagelaran	0	1	1
17. Patia	0	0	0
18. Sukaresmi	0	0	0
19. Labuan	0	4	4
20. Carita	0	0	0
21. Jiput	0	5	5
22. Cikedal	0	0	0
23. Menes	0	7	7
24. Pulosari	0	2	2
25. Mandalawangi	0	3	3
26. Cimanuk	1	4	5
27. Cipeucang	0	1	1
28. Banjar	0	6	6
29. Kaduhejo	0	0	0
30. Mekarjaya	0	0	0
31. Pandeglang	0	5	5
32. Majasari	1	6	7
33. Cadasari	0	7	7
34. Karangtanjung	0	4	4
35. Koroncong	0	1	1
<b>Kabupaten Pandeglang Pandeglang Regency</b>	<b>4</b>	<b>80</b>	<b>84</b>

Lanjutan Tabel/*Continued Table 4.1.9*

Kecamatan <i>Sub District</i>	Guru/Teachers		Jumlah/Total
	Negeri/Public	Swasta/Private	
(1)	(2)	(3)	(4)
01. Sumur	...	...	10
02. Cimanggu	...	...	8
03. Cibaliung	...	...	46
04. Cibitung	...	...	0
05. Cikeusik	...	...	28
06. Cigeulis	...	...	21
07. Panimbang	...	...	65
08. Sobang	...	...	18
09. Munjul	...	...	23
10. Angsana	...	...	0
11. Sindangresmi	...	...	13
12. Picung	...	...	11
13. Bojong	...	...	13
14. Saketi	...	...	42
15. Cisata	...	...	36
16. Pagelaran	...	...	6
17. Patia	...	...	0
18. Sukaresmi	...	...	0
19. Labuan	...	...	77
20. Carita	...	...	0
21. Jiput	...	...	59
22. Cikedal	...	...	0
23. Menes	...	...	131
24. Pulosari	...	...	21
25. Mandalawangi	...	...	35
26. Cimanuk	...	...	73
27. Cipeucang	...	...	10
28. Banjar	...	...	57
29. Kaduhejo	...	...	0
30. Mekarjaya	...	...	0
31. Pandeglang	...	...	72
32. Majasari	...	...	111
33. Cadasari	...	...	45
34. Karangtanjung	...	...	47
35. Koroncong	...	...	14
<b>Kabupaten Pandeglang Pandeglang Regency</b>	...	...	<b>1 092</b>

Lanjutan Tabel/Continued Table 4.1.9

Kecamatan <i>Sub District</i>	Murid/ <i>Students</i>		Jumlah/ <i>Total</i>
	Negeri/ <i>Public</i>	Swasta/ <i>Private</i>	
(1)	(2)	(3)	(4)
01. Sumur	-	69	69
02. Cimanggu	-	57	57
03. Cibaliung	837	89	926
04. Cibitung	-	-	-
05. Cikeusik	-	350	350
06. Cigeulis	-	162	162
07. Panimbang	583	399	982
08. Sobang	-	309	309
09. Munjul	-	276	276
10. Angsana	-	-	-
11. Sindangresmi	-	259	259
12. Picung	-	144	144
13. Bojong	-	80	80
14. Saketi	-	359	359
15. Cisata	-	426	426
16. Pagelaran	-	140	140
17. Patia	-	-	-
18. Sukaresmi	-	-	-
19. Labuan	-	817	817
20. Carita	-	-	0
21. Jiput	-	459	459
22. Cikedal	-	-	-
23. Menes	-	2 112	2 112
24. Pulosari	-	148	148
25. Mandalawangi	-	508	508
26. Cimanuk	297	417	714
27. Cipeucang	-	91	91
28. Banjar	-	571	571
29. Kaduhejo	-	-	-
30. Mekarjaya	-	-	-
31. Pandeglang	-	721	721
32. Majasari	727	667	1 394
33. Cadasari	-	547	547
34. Karangtanjung	-	436	436
35. Koroncong	-	111	111
<b>Kabupaten Pandeglang Pandeglang Regency</b>	<b>2 444</b>	<b>10 724</b>	<b>13 168</b>

Sumber/*Source*: Kementerian Agama, Data Semester Ganjil/Ministry of Religious Affairs, Odd Semester Data



**Tabel 4.1.10 Jumlah Fasilitas Sekolah Menurut Kecamatan dan Tingkat Pendidikan di Kabupaten Pandeglang, 2017-2018**  
**Table Number Educational Facilities by Province and Educational Level in Pandeglang Regency, 2017-2018**

Kecamatan Sub District	SD Primary School			SMP Junior High School		
	2016	2017	2018	2016	2017	2018
	(1)	(2)	(3)	(4)	(5)	(6)
01. Sumur	...	...	11	...	...	3
02. Cimanggu	...	...	31	...	...	7
03. Cibaliung	...	...	20	...	...	4
04. Cibitung	...	...	19	...	...	3
05. Cikeusik	...	...	43	...	...	7
06. Cigeulis	...	...	30	...	...	4
07. Panimbang	...	...	36	...	...	6
08. Sobang	...	...	27	...	...	5
09. Munjul	...	...	22	...	...	4
10. Angsana	...	...	22	...	...	2
11. Sindangresmi	...	...	20	...	...	2
12. Picung	...	...	23	...	...	2
13. Bojong	...	...	25	...	...	2
14. Saketi	...	...	33	...	...	2
15. Cisata	...	...	19	...	...	3
16. Pagelaran	...	...	27	...	...	3
17. Patia	...	...	22	...	...	3
18. Sukaresmi	...	...	28	...	...	3
19. Labuan	...	...	31	...	...	6
20. Carita	...	...	21	...	...	4
21. Jiput	...	...	32	...	...	3
22. Cikedal	...	...	25	...	...	4
23. Menes	...	...	28	...	...	7
24. Pulosari	...	...	21	...	...	4
25. Mandalawangi	...	...	42	...	...	4
26. Cimanuk	...	...	19	...	...	6
27. Cipeucang	...	...	16	...	...	6
28. Banjar	...	...	22	...	...	3
29. Kaduhejo	...	...	22	...	...	3
30. Mekarjaya	...	...	14	...	...	3
31. Pandeglang	...	...	25	...	...	7
32. Majasari	...	...	25	...	...	7
33. Cadasari	...	...	21	...	...	3
34. Karangtanjung	...	...	21	...	...	4
35. Koroncong	...	...	15	...	...	2
<b>Kabupaten Pandeglang Pandeglang Regency</b>	...	...	<b>858</b>	...	...	<b>141</b>

Lanjutan Tabel/*Continued Table 4.1.10*

Kecamatan Sub District	SMA Senior High School			SMK Vocational School		
	2016	2017	2018	2016	2017	2018
(1)	(2)	(3)	(4)	(5)	(6)	(7)
01. Sumur	...	...	1	...	...	-
02. Cimanggu	...	...	-	...	...	2
03. Cibaliung	...	...	1	...	...	2
04. Cibitung	...	...	-	...	...	2
05. Cikeusik	...	...	1	...	...	3
06. Cigeulis	...	...	1	...	...	-
07. Panimbang	...	...	1	...	...	-
08. Sobang	...	...	1	...	...	2
09. Munjul	...	...	1	...	...	2
10. Angsana	...	...	-	...	...	1
11. Sindangresmi	...	...	1	...	...	-
12. Picung	...	...	2	...	...	-
13. Bojong	...	...	1	...	...	2
14. Saketi	...	...	-	...	...	8
15. Cisata	...	...	1	...	...	3
16. Pagelaran	...	...	-	...	...	3
17. Patia	...	...	-	...	...	3
18. Sukaresmi	...	...	1	...	...	1
19. Labuan	...	...	2	...	...	5
20. Carita	...	...	1	...	...	-
21. Jiput	...	...	2	...	...	-
22. Cikedal	...	...	2	...	...	4
23. Menes	...	...	3	...	...	7
24. Pulosari	...	...	1	...	...	-
25. Mandalawangi	...	...	1	...	...	3
26. Cimanuk	...	...	2	...	...	1
27. Cipeucang	...	...	-	...	...	1
28. Banjar	...	...	1	...	...	1
29. Kaduhejo	...	...	1	...	...	7
30. Mekarjaya	...	...	-	...	...	1
31. Pandeglang	...	...	2	...	...	6
32. Majasari	...	...	5	...	...	3
33. Cadasari	...	...	2	...	...	2
34. Karangtanjung	...	...	2	...	...	3
35. Koroncong	...	...	-	...	...	5
<b>Kabupaten Pandeglang Pandeglang Regency</b>	...	...	<b>40</b>	...	...	<b>83</b>

Lanjutan Tabel/*Continued Table 4.1.10*

Kecamatan <i>Sub District</i>	Perguruan Tinggi/ <i>University</i>		
	2016	2017	2018
(1)	(2)	(3)	(4)
01. Sumur	-	-	-
02. Cimanggu	-	-	-
03. Cibaliung	-	-	-
04. Cibitung	-	-	-
05. Cikeusik	-	-	-
06. Cigeulis	-	-	-
07. Panimbang	-	-	-
08. Sobang	-	-	-
09. Munjul	-	-	-
10. Angsana	-	-	-
11. Sindangresmi	-	-	-
12. Picung	-	-	-
13. Bojong	-	-	-
14. Saketi	1	1	1
15. Cisata	-	-	-
16. Pagelaran	-	-	-
17. Patia	-	-	-
18. Sukaresmi	-	-	-
19. Labuan	1	1	1
20. Carita	-	-	-
21. Jiput	-	-	-
22. Cikedal	-	-	-
23. Menes	1	1	1
24. Pulosari	-	-	-
25. Mandalawangi	-	-	-
26. Cimanuk	-	-	-
27. Cipeucang	-	-	-
28. Banjar	-	-	-
29. Kaduhejo	1	1	1
30. Mekarjaya	-	-	-
31. Pandeglang	2	2	2
32. Majasari	-	-	-
33. Cadasari	-	-	-
34. Karangtanjung	1	1	1
35. Koroncong	-	-	-
<b>Kabupaten Pandeglang Pandeglang Regency</b>	<b>7</b>	<b>7</b>	<b>7</b>

Sumber/*Source*: BPS, Pendataan Potensi Desa (Podes)/ *BPS–Statistics Indonesia, Village Potential Data Collection*

## 4.2 KESEHATAN/HEALTH

**Tabel 4.2.1 Jumlah Fasilitas Kesehatan Menurut Kecamatan di Kabupaten Pandeglang Tahun, 2016-2018**  
**Table Number of Health Facilities in Pandeglang Regency, 2016-2018**

Kecamatan Sub District	Rumah Sakit Hospital			Rumah Sakit Bersalin Maternity Hospital		
	2016	2017	2018	2016	2017	2018
(1)	(2)	(3)	(4)	(5)	(6)	(7)
01. Sumur	-	-	-	...	...	...
02. Cimanggu	-	-	-	...	...	...
03. Cibaliung	-	-	-	...	...	...
04. Cibitung	-	-	-	...	...	...
05. Cikeusik	-	-	-	...	...	...
06. Cigeulis	-	-	-	...	...	...
07. Panimbang	-	-	-	...	...	...
08. Sobang	-	-	-	...	...	...
09. Munjul	-	-	-	...	...	...
10. Angsana	-	-	-	...	...	...
11. Sindangresmi	-	-	-	...	...	...
12. Picung	-	-	-	...	...	...
13. Bojong	-	-	-	...	...	...
14. Saketi	-	-	-	...	...	...
15. Cisata	-	-	-	...	...	...
16. Pagelaran	-	-	-	...	...	...
17. Patia	-	-	-	...	...	...
18. Sukaresmi	-	-	-	...	...	...
19. Labuan	-	-	-	...	...	...
20. Carita	-	-	-	...	...	...
21. Jiput	-	-	-	...	...	...
22. Cikedal	-	-	-	...	...	...
23. Menes	-	-	-	...	...	...
24. Pulosari	-	-	-	...	...	...
25. Mandalawangi	-	-	-	...	...	...
26. Cimanuk	-	-	-	...	...	...
27. Cipeucang	-	-	-	...	...	...
28. Banjar	-	-	-	...	...	...
29. Kaduhejo	1	1	1	...	...	...
30. Mekarjaya	-	-	-	...	...	...
31. Pandeglang	-	-	-	...	...	...
32. Majasari	-	-	-	...	...	...
33. Cadasari	-	-	-	...	...	...
34. Karangtanjung	-	-	-	...	...	...
35. Koroncong	-	-	-	...	...	...
<b>Kabupaten Pandeglang Pandeglang Regency</b>	<b>1</b>	<b>1</b>	<b>1</b>	...	...	...

Lanjutan Tabel/Continued Table 4.2.1

Kecamatan Sub District	Poliklinik Polyclinic			Puskesmas Public Health Center		
	2016	2017	2018	2016	2017	2018
(1)	(2)	(3)	(4)	(5)	(6)	(7)
01. Sumur	...	-	...	1	1	1
02. Cimanggu	...	1	...	1	1	1
03. Cibaliung	...	-	...	1	1	1
04. Cibitung	...	-	...	1	1	1
05. Cikeusik	...	-	...	1	1	1
06. Cigeulis	...	-	...	1	1	1
07. Panimbang	...	2	...	1	1	1
08. Sobang	...	-	...	1	1	1
09. Munjul	...	-	...	1	1	1
10. Angsana	...	-	...	1	1	1
11. Sindangresmi	...	-	...	1	1	1
12. Picung	...	-	...	1	1	1
13. Bojong	...	-	...	1	1	1
14. Saketi	...	-	...	1	1	1
15. Cisata	...	-	...	1	1	1
16. Pagelaran	...	-	...	1	1	1
17. Patia	...	-	...	1	1	1
18. Sukaresmi	...	-	...	1	1	1
19. Labuan	...	1	...	1	1	1
20. Carita	...	-	...	1	1	1
21. Jiput	...	-	...	1	1	1
22. Cikedal	...	-	...	1	1	1
23. Menes	...	3	...	1	1	1
24. Pulosari	...	-	...	1	1	1
25. Mandalawangi	...	-	...	1	1	1
26. Cimanuk	...	1	...	1	1	1
27. Cipeucang	...	-	...	1	1	1
28. Banjar	...	2	...	1	1	1
29. Kaduhejo	...	3	...	1	1	1
30. Mekarjaya	...	-	...	1	1	1
31. Pandeglang	...	7	...	2	2	2
32. Majasari	...	5	...	1	1	1
33. Cadasari	...	1	...	1	1	1
34. Karangtanjung	...	2	...	1	1	1
35. Koroncong	...	-	...	1	1	1
<b>Kabupaten Pandeglang Pandeglang Regency</b>	...	<b>28</b>	...	<b>36</b>	<b>36</b>	<b>36</b>

Lanjutan Tabel/*Continued Table 4.2.1*

Kecamatan Sub District	Puskesmas Pembantu Subsidiary of Public Health Center			Apotek Pharmacy		
	2016	2017	2018	2016	2017	2018
(1)	(2)	(3)	(4)	(5)	(6)	(7)
01. Sumur	1	1	1	-	-	-
02. Cimanggu	1	1	1	-	-	-
03. Cibaliung	3	3	3	2	2	2
04. Cibitung	1	1	1	-	-	-
05. Cikeusik	3	3	3	-	-	-
06. Cigeulis	2	2	2	-	-	-
07. Panimbang	2	2	2	6	6	6
08. Sobang	1	1	1	-	-	-
09. Munjul	1	1	1	-	-	-
10. Angsana	1	1	1	-	-	-
11. Sindangresmi	2	2	2	-	-	-
12. Picung	1	1	1	1	1	1
13. Bojong	2	2	2	-	-	-
14. Saketi	2	2	2	3	3	3
15. Cisata	2	2	2	-	-	-
16. Pagelaran	1	1	1	1	1	1
17. Patia	-	-	-	-	-	-
18. Sukaresmi	2	2	2	-	-	-
19. Labuan	2	2	2	7	7	7
20. Carita	2	2	2	1	1	1
21. Jiput	3	3	3	1	1	1
22. Cikedal	2	2	2	1	1	1
23. Menes	-	-	-	6	6	6
24. Pulosari	2	2	2	-	-	-
25. Mandalawangi	3	3	3	1	1	1
26. Cimanuk	1	1	1	-	-	-
27. Cipeucang	2	2	2	1	1	1
28. Banjar	2	2	2	-	-	-
29. Kaduhejo	1	1	1	14	14	14
30. Mekarjaya	4	4	4	-	-	-
31. Pandeglang	1	1	1	5	5	5
32. Majasari	2	2	2	8	8	8
33. Cadasari	1	1	1	1	1	1
34. Karangtanjung	-	-	-	2	2	2
35. Koroncong	3	3	3	-	-	-
<b>Kabupaten Pandeglang Pandeglang Regency</b>	<b>59</b>	<b>59</b>	<b>59</b>	<b>61</b>	<b>61</b>	<b>61</b>

Lanjutan Tabel/*Continued Table 4.2.1*

Kecamatan <i>Sub District</i>	Tempat Praktek Dokter <i>Doctor's Office</i>		
	2016	2017	2018
(1)	(2)	(3)	(4)
01. Sumur	-	-	-
02. Cimanggu	-	-	-
03. Cibaliung	1	1	1
04. Cibitung	-	-	-
05. Cikeusik	2	2	2
06. Cigeulis	-	-	-
07. Panimbang	7	7	7
08. Sobang	2	2	2
09. Munjul	1	1	1
10. Angsana	-	-	-
11. Sindangresmi	-	-	-
12. Picung	1	1	1
13. Bojong	1	1	1
14. Saketi	1	1	1
15. Cisata	-	-	-
16. Pagelaran	-	-	-
17. Patia	-	-	-
18. Sukaresmi	1	1	1
19. Labuan	1	1	1
20. Carita	2	2	2
21. Jiput	1	1	1
22. Cikedal	2	2	2
23. Menes	3	3	3
24. Pulosari	-	-	-
25. Mandalawangi	1	1	1
26. Cimanuk	2	2	2
27. Cipeucang	-	-	-
28. Banjar	1	1	1
29. Kaduhejo	-	-	-
30. Mekarjaya	-	-	-
31. Pandeglang	2	2	2
32. Majasari	5	5	5
33. Cadasari	-	-	-
34. Karangtanjung	3	3	3
35. Koroncog	-	-	-
<b>Kabupaten Pandeglang Pandeglang Regency</b>	<b>40</b>	<b>40</b>	<b>40</b>

Sumber/Source: BPS, Pendataan Potensi Desa (Podes)/BPS-Statistics Indonesia, Village Potential Data Collecting

**Tabel 4.2.2 Jumlah Tenaga Kesehatan Menurut Kecamatan, 2018**  
**Table Number of Medical Personnel by Sub District, 2018**

Kecamatan Sub District	Dokter Doctor	Perawat Nurse	Bidan Midwife	Farmasi Pharmaceutical	Ahli Gizi Nutritionist
(1)	(2)	(3)	(4)	(5)	(6)
01. Sumur	-	...	9	...	...
02. Cimanggu	1	...	10	...	...
03. Cibaliung	1	...	11	...	...
04. Cibitung	-	...	6	...	...
05. Cikeusik	1	...	27	...	...
06. Cigeulis	1	...	6	...	...
07. Panimbang	1	...	11	...	...
08. Sobang	-	...	5	...	...
09. Munjul	1	...	11	...	...
10. Angsana	-	...	8	...	...
11. Sindangresmi	1	...	11	...	...
12. Picung	1	...	8	...	...
13. Bojong	-	...	9	...	...
14. Saketi	1	...	17	...	...
15. Cisata	-	...	12	...	...
16. Pagelaran	-	...	12	...	...
17. Patia	1	...	12	...	...
18. Sukaresmi	1	...	14	...	...
19. Labuan	2	...	17	...	...
20. Carita	1	...	9	...	...
21. Jiput	-	...	13	...	...
22. Cikedal	1	...	12	...	...
23. Menes	1	...	14	...	...
24. Pulosari	2	...	12	...	...
25. Mandalawangi	1	...	11	...	...
26. Cimanuk	1	...	13	...	...
27. Cipeucang	1	...	12	...	...
28. Banjar	1	...	7	...	...
29. Kaduhejo	2	...	13	...	...
30. Mekarjaya	-	...	5	...	...
31. Pandeglang	2	...	17	...	...
32. Majasari	1	...	16	...	...
33. Cadasari	2	...	16	...	...
34. Karangtanjung	1	...	10	...	...
35. Koroncong	1	...	17	...	...
<b>Kabupaten Pandeglang Pandeglang Regency</b>	<b>31</b>	<b>...</b>	<b>413</b>	<b>...</b>	<b>...</b>

Sumber/Source: Dinas Kesehatan Kabupaten Pandeglang/Health Office of Pandeglang Regency



**Tabel 4.2.3 Jumlah Bayi yang Diimunisasi Menurut Kecamatan dan Jenis Imunisasi di Kabupaten Pandeglang, 2017**  
**Number of Babies Vaccinated by Subdistrict and Kind of Vaccine in Pandeglang Regency, 2017**

Kecamatan <i>District</i>	Sasaran <i>Target</i>	BCG		DPT – HB 1	
		Jumlah <i>Total</i>	[(3)/(2)] %	Jumlah <i>Total</i>	[(5)/(2)] %
(1)	(2)	(3)	(4)	(5)	(6)
01. Sumur	450	681	151,33	372	82,67
02. Cimanggu	726	681	93,80	743	102,34
03. Cibaliung	573	583	101,75	630	109,95
04. Cibitung	420	445	105,95	390	92,86
05. Cikeusik	999	943	94,39	953	95,40
06. Cigeulis	664	540	81,33	527	79,37
07. Panimbang	966	1118	115,73	1119	115,84
08. Sobang	681	649	95,30	728	106,90
09. Munjul	434	451	103,92	401	92,40
10. Angsana	495	423	85,45	413	83,43
11. Sindangresmi	416	463	111,30	451	108,41
12. Picung	691	734	106,22	798	115,48
13. Bojong	654	605	92,51	659	100,76
14. Saketi	849	829	97,64	830	97,76
15. Cisata	456	440	96,49	463	101,54
16. Pagelaran	663	635	95,78	633	95,48
17. Patia	532	482	90,60	482	90,60
18. Sukaresmi	656	661	100,76	670	102,13
19. Labuan	1 067	1131	106,00	1165	109,18
20. Carita	626	587	93,77	589	94,09
21. Jiput	550	469	85,27	482	87,64
22. Cikedal	596	469	78,69	395	66,28
23. Menes	689	645	93,61	596	86,50
24. Pulosari	541	560	103,51	588	108,69
25. Mandalawangi	918	1113	121,24	1167	127,12
26. Cimanuk	752	589	78,32	606	80,59
27. Cipeucang	549	483	87,98	434	79,05
28. Banjar	584	653	111,82	633	108,39
29. Kaduhejo	674	724	107,42	672	99,70
30. Mekarjaya	366	360	98,36	345	94,26
31. Pandeglang	811	882	108,75	311	38,35
32. Majasari	923	925	100,22	916	99,24
33. Cadasari	615	581	94,47	721	117,24
34. Karangtanjung	645	614	95,19	578	89,61
35. Koroncong	351	378	107,69	410	116,81
<b>Kabupaten Pandeglang Pandeglang Regency</b>	<b>22 582</b>	<b>22 526</b>	<b>99,75</b>	<b>21 870</b>	<b>96,85</b>

Lanjutan tabel/ *Continued table 4.2.3*

Kecamatan <i>Subdistrict</i>	Sasaran <i>Target</i>	DPT 2 (Diphtheria/ Parathypus/Tetanus)		DPT 3 (Diphtheria/ Parathypus/Tetanus)	
		Jumlah <i>Total</i>	[(7)/(2)] %	Jumlah <i>Total</i>	[(9)/(2)] %
(1)	(2)	(7)	(8)	(9)	(10)
01. Sumur	450	312	69,33	312	69,33
02. Cimanggu	726	770	106,06	770	106,06
03. Cibaliung	573	459	80,10	459	80,10
04. Cibitung	420	420	100,00	420	100,00
05. Cikeusik	999	933	93,39	933	93,39
06. Cigeulis	664	592	89,16	592	89,16
07. Panimbang	966	1 153	119,36	1 153	119,36
08. Sobang	681	675	99,12	675	99,12
09. Munjul	434	432	99,54	432	99,54
10. Angsana	495	357	72,12	357	72,12
11. Sindangresmi	416	398	95,67	398	95,67
12. Picung	691	804	116,35	804	116,35
13. Bojong	654	653	99,85	653	99,85
14. Saketi	849	749	88,22	749	88,22
15. Cisata	456	486	106,58	486	106,58
16. Pagelaran	663	630	95,02	630	95,02
17. Patia	532	437	82,14	437	82,14
18. Sukaresmi	656	645	98,32	645	98,32
19. Labuan	1067	1 151	107,87	1 151	107,87
20. Carita	626	391	62,46	391	62,46
21. Jiput	550	412	74,91	412	74,91
22. Cikedal	596	338	56,71	338	56,71
23. Menes	689	582	84,47	582	84,47
24. Pulosari	541	531	98,15	531	98,15
25. Mandalawangi	918	1 100	119,83	1 100	119,83
26. Cimanuk	752	486	64,63	486	64,63
27. Cipeucang	549	380	69,22	380	69,22
28. Banjar	584	597	102,23	597	102,23
29. Kaduhejo	674	528	78,34	528	78,34
30. Mekarjaya	366	349	95,36	349	95,36
31. Pandeglang	811	322	39,70	698	86,07
32. Majasari	923	875	94,80	875	94,80
33. Cadasari	615	608	98,86	608	98,86
34. Karangtanjung	645	514	79,69	514	79,69
35. Koroncong	351	415	118,23	415	118,23
<b>Kabupaten Pandeglang Pandeglang Regency</b>	<b>22 582</b>	<b>20 484</b>	<b>90,71</b>	<b>20 860</b>	<b>92,37</b>

Lanjutan tabel/ *Continued table 4.2.3*

Kecamatan <i>Subdistrict</i>	Sasaran <i>Target</i>	Campak <i>Measeles</i>		Polio 4	
		Jumlah <i>Total</i>	[(11)/(2)] %	Jumlah <i>Total</i>	[(13)/(2)] %
(1)	(2)	(11)	(12)	(13)	(14)
01. Sumur	450	288	64,00	287	63,78
02. Cimanggu	726	566	77,96	786	108,26
03. Cibaliung	573	410	71,55	457	79,76
04. Cibitung	420	385	91,67	418	99,52
05. Cikeusik	999	883	88,39	907	90,79
06. Cigeulis	664	436	65,66	581	87,50
07. Panimbang	966	1 153	119,36	1136	117,60
08. Sobang	681	608	89,28	675	99,12
09. Munjul	434	421	97,00	396	91,24
10. Angsana	495	312	63,03	354	71,52
11. Sindangresmi	416	330	79,33	378	90,87
12. Picung	691	658	95,22	804	116,35
13. Bojong	654	674	103,06	653	99,85
14. Saketi	849	801	94,35	742	87,40
15. Cisata	456	447	98,03	486	106,58
16. Pagelaran	663	616	92,91	633	95,48
17. Patia	532	441	82,89	437	82,14
18. Sukaresmi	656	642	97,87	627	95,58
19. Labuan	1 067	1 115	104,50	1207	113,12
20. Carita	626	289	46,17	345	55,11
21. Jiput	550	342	62,18	419	76,18
22. Cikedal	596	271	45,47	348	58,39
23. Menes	689	606	87,95	584	84,76
24. Pulosari	541	483	89,28	518	95,75
25. Mandalawangi	918	981	106,86	1090	118,74
26. Cimanuk	752	463	61,57	483	64,23
27. Cipeucang	549	366	66,67	355	64,66
28. Banjar	584	570	97,60	597	102,23
29. Kaduhejo	674	532	78,93	528	78,34
30. Mekarjaya	366	320	87,43	348	95,08
31. Pandeglang	811	736	90,75	695	85,70
32. Majasari	923	725	78,55	893	96,75
33. Cadasari	615	604	98,21	603	98,05
34. Karangtanjung	645	515	79,84	520	80,62
35. Koroncong	351	331	94,30	434	123,65
<b>Kabupaten Pandeglang Pandeglang Regency</b>	<b>22 582</b>	<b>19 320</b>	<b>85,55</b>	<b>20 724</b>	<b>91,77</b>

Sumber/Source: Dinas Kesehatan Kabupaten Pandeglang/ *Health Service of Pandeglang Regency*

**Tabel 4.2.4 Jumlah Bidan dan Dukun Bayi Menurut Kecamatan di Kabupaten Pandeglang, 2017**  
**Number of Midwives and Traditional Midwives by Subdistrictin Pandeglang Regency, 2017**

Kecamatan Subdistrict	Bidan Midwife	Dukun Bayi / Traditional Midwife		
		Bermitra	Patuh Bermitra	Jumlah Total
(1)	(4)	(5)	(6)	(7)
01. Sumur	9	-	-	-
02. Cimanggu	10	62	-	62
03. Cibaliung	11	34	-	34
04. Cibitung	6	34	-	34
05. Cikeusik	27	86	-	86
06. Cigeulis	6	20	-	20
07. Panimbang	11	55	-	55
08. Sobang	5	40	-	40
09. Munjul	11	41	-	41
10. Angsana	8	58	-	58
11. Sindangresmi	11	34	-	34
12. Picung	8	53	-	53
13. Bojong	9	-	-	-
14. Saketi	17	22	-	22
15. Cisata	12	26	-	26
16. Pagelaran	12	70	-	70
17. Patia	12	54	-	54
18. Sukaresmi	14	40	-	40
19. Labuan	17	37	-	37
20. Carita	9	31	-	31
21. Jiput	13	51	-	51
22. Cikedal	12	28	-	28
23. Menes	14	28	-	28
24. Pulosari	12	56	-	56
25. Mandalawangi	11	45	-	45
26. Cimanuk	13	30	-	30
27. Cipeucang	12	24	-	24
28. Banjar	7	19	-	19
29. Kaduhejo	13	-	-	-
30. Mekarjaya	5	19	-	19
31. Pandeglang	17	6	-	6
32. Majasari	16	38	-	38
33. Cadasari	16	29	-	29
34. Karangtanjung	10	5	-	5
35. Koroncong	17	17	-	17
<b>Kabupaten Pandeglang Pandeglang Regency</b>	<b>413</b>	<b>1 192</b>	<b>-</b>	<b>1 192</b>

Sumber/Source: Dinas Kesehatan Kabupaten Pandeglang/ Health Service of Pandeglang Regency

**Tabel 4.2.5 Jumlah Penemuan Kasus BTA Positif Baru Menurut Kecamatan di Kabupaten Pandeglang, 2017**  
**Number of New Positive BTA Cases Founded by Subdistrict in Pandeglang Regency, 2017**

Kecamatan Sub District	BTA + 2017			BTA + 2018
	Pengidap People With	Sembuh Healed	%	Pengidap People With
(1)	(2)	(3)	(4)	(5)
01. Sumur	3	3	100,00	1
02. Cimanggu	15	15	100,00	13
03. Cibaliung	22	18	81,82	9
04. Cibitung	2	1	50,00	2
05. Cikeusik	34	30	88,24	12
06. Cigeulis	38	34	89,47	22
07. Panimbang	49	32	65,31	45
08. Sobang	113	73	64,60	89
09. Munjul	17	13	76,47	8
10. Angsana	23	17	73,91	8
11. Sindangresmi	4	3	75,00	19
12. Picung	9	8	88,89	16
13. Bojong	27	27	100,00	41
14. Saketi	43	35	81,40	40
15. Cisata	14	8	57,14	23
16. Pagelaran	18	16	88,89	25
17. Patia	26	25	96,15	44
18. Sukaresmi	35	33	94,29	32
19. Labuan	58	45	77,59	69
20. Carita	95	84	88,42	76
21. Jiput	29	17	58,62	32
22. Cikedal	44	27	61,36	39
23. Menes	25	21	84,00	30
24. Pulosari	15	17	113,33	13
25. Mandalawangi	21	14	66,67	20
26. Cimanuk	172	151	87,79	123
27. Cipeucang	59	44	74,58	31
28. Banjar	41	41	100,00	36
29. Kaduhejo	51	49	96,08	74
30. Mekarjaya	15	11	73,33	9
31. Pandeglang	28	26	92,86	10
32. Majasari	32	26	81,25	41
33. Cadasari	44	23	52,27	14
34. Karangtanjung	15	14	93,33	10
35. Koroncong	16	15	93,75	16
<b>Kabupaten Pandeglang Pandeglang Regency</b>	<b>1 252</b>	<b>1 016</b>	<b>81,15</b>	<b>1 092</b>

Sumber/Source: Dinas Kesehatan Kabupaten Pandeglang/ Health Service of Pandeglang Regency

**Tabel 4.2.6 Jumlah Dokter di Rumah Sakit Umum Kabupaten Pandeglang, 2018**  
**Number of Doctors at Pandeglang Regency Government Public Hospital, 2018**

Dokter <i>Doctor</i>	2017	2018
(1)	(2)	(3)
Dokter Umum General Physician	27	26
Dokter Ahli <i>Doctor's Specialist</i>	18	17
Dokter Gigi <i>Dentist</i>	3	3
Psikolog Psychologist	-	-

Sumber/Source: Rumah Sakit Umum Kabupaten Pandeglang/ Pandeglang Regency Government Public Hospital

**Tabel 4.2.7 Jumlah Tenaga Kesehatan Selain Dokter di Rumah Sakit Umum Kabupaten Pandeglang, 2018**  
**Number of Other Health Workers at Pandeglang Regency Government Public Hospital, 2018**

Tenaga Keperawatan <i>Health Workers</i>	2017	2018
(1)	(2)	(3)
Apoteker (Sarjana Farmasi) <i>Pharmacist</i>	10	8
Asisten Apoteker/ SMF/ D.III Farmasi <i>Pharmacist Assistant</i>	17	18
Perawat <i>Nurse</i>	115	186
Perawat Gigi <i>Dental Nurse</i>	2	2
SPTG (Teknisi Gigi) <i>Dental Technician</i>	-	-
Nutrisionis <i>Nutritionist</i>	9	5
Sanitarian <i>Sanitarian</i>	1	1

Sumber/Source: Rumah Sakit Umum Kabupaten Pandeglang/ *Pandeglang Regency Government Public Hospital*

Lanjutan tabel/ *Continued table 4.2.7*

Tenaga Keperawatan <i>Health Workers</i>	2017	2018
(1)	(2)	(3)
Fisioterapis <i>Physiotherapist</i>	3	3
Radiografer <i>Radiographers</i>	4	3
Refraksi Optisi	3	3
Perekam Medis	3	3
Elektro Medis	-	-
Perawat Anestesi	5	5
Analisis Kesehatan	18	13
Teknisi Transfusi Darah	4	4

Sumber/*Source*: Rumah Sakit Umum Kabupaten Pandeglang/ *Pandeglang Regency Government Public Hospital*



**Tabel 4.2.8** Jumlah Pasien Rawat Inap Menurut Jenis Penyakit yang Diderita di RSUD Kab. Pandeglang, 2018  
**Table** *Number of Inpatients by Kind of Disease at Government Public Hospital of Pandeglang Regency, 2018*

Nama Penyakit <i>Kind of Disease</i>	Jumlah <i>Total</i>
(1)	(2)
1. Kolera	0
2. Diare	343
3. Disentri	1
4. Tifoid	147
5. TB Paru BTA+	113
6. TB Paru Klinis	30
7. Kusta PB	0
8. Kusta MB	30
9. Difteri	0
10. Batuk Rejan	0
11. Tetanus	18
12. Poliomyelitis	0
13. Campak	1
14. Hepatitis	1
15. Rabies	0
16. DBD	85
17. Malaria Klinis	0
18. Sifilis	0
19. Infeksi GO	0
20. Frambosia	0
21. Filariasis	1
22. Infeksi Saluran Napas Atas	55
23. Pneumonia	206
24. Bronchitis	16
25. Influenza	0
26. Tetanus Neonatarum	0
27. Lain-lain	0

Sumber/Source: Rumah Sakit Umum Kabupaten Pandeglang/ Pandeglang Regency Government Public Hospital

**Tabel 4.2.9 Jumlah Pasien Rawat Jalan Menurut Jenis Penyakit yang Diderita di RSUD Kab. Pandeglang, 2018**  
***Number of Outpatients by Kind of Disease at Government Public Hospital of Pandeglang Regency, 2018***

Nama Penyakit <i>Kind of Disease</i>	Jumlah <i>Total</i>
(1)	(2)
1. Kolera	0
2. Diare	268
3. Disentri	0
4. Tifoid	88
5. TB Paru BTA+	2 620
6. TB Paru Klinis	5
7. Kusta PB	0
8. Kusta MB	0
9. Difteri	0
10. Batuk Rejan	0
11. Tetanus	2
12. Poliomyelitis	0
13. Campak	0
14. Hepatitis	1
15. Rabies	0
16. DBD	17
17. Malaria Klinis	0
18. Sifilis	0
19. Infeksi GO	0
20. Frambosia	0
21. Filariasis	0
22. Infeksi Saluran Napas Atas	711
23. Pneumonia	238
24. Bronchitis	354
25. Influenza	0
26. Tetanus Neonatarum	0
27. Lain-lain	0

Sumber/Source: Rumah Sakit Umum Kabupaten Pandeglang/ Pandeglang Regency Government Public Hospital

**Tabel 4.2.10 Jumlah Tempat Pelayanan KB Menurut Kecamatan di Kabupaten Pandeglang, 2018**  
**Table**  
**Number of Family Planning Facilities by Subdistrict in Pandeglang Regency, 2018**

Kecamatan <i>Sub District</i>	Pos KB <i>Family Planning Post</i>	Sub Pos KB <i>Family Planning Sub Post</i>	Jumlah <i>Total</i>
(1)	(2)	(3)	(4)
01. Sumur	7	42	49
02. Cimanggu	12	67	79
03. Cibaliung	9	51	60
04. Cibitung	10	62	72
05. Cikeusik	14	78	92
06. Cigeulis	9	70	79
07. Panimbang	6	71	77
08. Sobang	8	71	79
09. Munjul	9	48	57
10. Angsana	9	55	64
11. Sindangresmi	9	47	56
12. Picung	9	57	66
13. Bojong	8	62	70
14. Saketi	14	87	101
15. Cisata	9	59	68
16. Pagelaran	13	69	82
17. Patia	10	52	62
18. Sukaresmi	10	46	56
19. Labuan	9	71	80
20. Carita	10	56	66
21. Jiput	13	88	101
22. Cikedal	10	88	98
23. Menes	12	73	85
24. Pulosari	9	54	63
25. Mandalawangi	15	88	103
26. Cimanuk	11	51	62
27. Cipeucang	10	50	60
28. Banjar	11	59	70
29. Kaduhejo	10	56	66
30. Mekarjaya	8	38	46
31. Pandeglang	4	45	49
32. Majasari	5	55	60
33. Cadasari	11	39	50
34. Karangtanjung	4	35	39
35. Korongcong	12	44	56
<b>Kabupaten Pandeglang Pandeglang Regency</b>	<b>339</b>	<b>2 084</b>	<b>2 423</b>

Sumber/Source: Dinas Keluarga Berencana, Pemberdayaan Perempuan dan Perlindungan Anak Kabupaten Pandeglang/ Family Planning, Women Empowerment and Child Protection Service of Pandeglang Regency

**Tabel 4.2.11 Pencapaian Target Akseptor Baru Keluarga Berencana (KB) Menurut Kecamatan diKabupaten Pandeglang, 2018**  
**Target Achievement for New Acceptor of Family Planning by Subdistrict in Pandeglang Regency, 2018**

Kecamatan <i>Sub District</i>	Target <i>Target</i>	Realisasi <i>Realization</i>	Persentase <i>Percentage</i>
(1)	(2)	(3)	(4)
01. Sumur	900	249	27.67
02. Cimanggu	1 713	927	54.12
03. Cibaliung	1 364	842	61.73
04. Cibitung	960	709	73.85
05. Cikeusik	2 262	510	22.55
06. Cigeulis	1 510	727	48.15
07. Panimbang	1 980	1 324	66.87
08. Sobang	1 584	1 439	90.85
09. Munjul	803	379	47.20
10. Angsana	1 283	464	36.17
11. Sindangresmi	978	533	54.50
12. Picung	1 238	1 189	96.04
13. Bojong	1 379	468	33.94
14. Saketi	1 707	1 461	85.59
15. Cisata	900	698	77.56
16. Pagelaran	1 429	562	39.33
17. Patia	1 256	427	34.00
18. Sukaresmi	1 363	357	26.19
19. Labuan	1 809	1 011	55.89
20. Carita	1 181	1 172	99.24
21. Jiput	1 102	966	87.66
22. Cikedal	1 118	401	35.87
23. Menes	1 158	736	63.56
24. Pulosari	1 361	419	30.79
25. Mandalawangi	2 318	1 486	64.11
26. Cimanuk	1 415	1 009	71.31
27. Cipeucang	1 058	855	80.81
28. Banjar	1 256	1 381	109.95
29. Kaduhejo	1 590	1 577	99.18
30. Mekarjaya	757	315	41.61
31. Pandeglang	1 196	412	34.45
32. Majasari	1 421	697	49.05
33. Cadasari	967	320	33.09
34. Karangtanjung	1 152	766	66.49
35. Koroncong	715	455	63.64
<b>Kabupaten Pandeglang Pandeglang Regency</b>	<b>46 183</b>	<b>27 243</b>	<b>58.99</b>

Sumber/Source: Dinas Keluarga Berencana, Pemberdayaan Perempuan dan Perlindungan Anak Kabupaten Pandeglang/ Family Planning, Women Empowerment and Child Protection Service of Pandeglang Regency

**Tabel 4.2.12 Pencapaian Target Akseptor Baru Keluarga Berencana (KB) Menurut Kecamatan diK abupaten Pandeglang, 2018**  
**Target Achievement for New Acceptor of Family Planning by Subdistrict in Pandeglang Regency, 2018**

Kecamatan Sub District	IUD / IUD			MOW / Tubectomy		
	Target Target	Realisasi Realization	%	Target	Realisasi Realization	%
(1)	(2)	(3)	(4)	(5)	(6)	(7)
01. Sumur	20	12	60	2	0	0.00
02. Cimanggu	37	15	40.54	4	1	25
03. Cibaliung	30	7	23.33	3	0	0.00
04. Cibitung	21	3	14.29	3	0	0.00
05. Cikeusik	49	6	12.24	5	2	40
06. Cigeulis	33	10	30.30	4	9	225
07. Panimbang	43	14	32.56	5	7	140
08. Sobang	34	8	23.53	4	0	0.00
09. Munjul	17	2	11.76	2	0	0.00
10. Angsana	28	15	53.57	3	0	0.00
11. Sindangresmi	21	2	9.52	3	0	0.00
12. Picung	27	10	37.04	3	2	66.67
13. Bojong	30	14	46.67	4	1	25.00
14. Saketi	37	50	135.14	4	3	75.00
15. Cisata	20	36	180.00	2	0	0.00
16. Pagelaran	31	6	19.35	4	1	25.00
17. Patia	27	4	14.81	3	0	0.00
18. Sukaresmi	30	0	0.00	4	0	0.00
19. Labuan	39	6	15.38	5	0	0.00
20. Carita	26	36	138.46	3	0	0.00
21. Jiput	24	2	8.33	3	2	66.67
22. Cikedal	24	17	70.83	3	0	0.00
23. Menes	25	19	76.00	3	0	0.00
24. Pulosari	30	0	0.00	3	0	0.00
25. Mandalawangi	50	19	38.00	5	0	0.00
26. Cimanuk	32	47	146.88	3	1	33.33
27. Cipeucang	23	17	73.91	3	0	0.00
28. Banjar	27	17	62.96	3	1	33.33
29. Kaduhejo	36	104	288.89	3	176	5866.67
30. Mekarjaya	16	2	12.50	2	0	0.00
31. Pandeglang	28	23	82.14	2	1	50.00
32. Majasari	33	11	33.33	2	0	0.00
33. Cadasari	21	37	176.19	3	1	33.33
34. Karangtanjung	25	10	40.00	3	5	166.67
35. Koroncong	15	18	120.00	2	0	0.00
<b>Kabupaten Pandeglang Pandeglang Regency</b>	<b>1 009</b>	<b>599</b>	<b>59.37</b>	<b>113</b>	<b>219</b>	<b>193.81</b>

Lanjutan tabel/ *Continued table 4.2.12*

Kecamatan <i>Sub District</i>	Suntik / Injection			Pil / Pill		
	Target	Realisasi	%	Target	Realisasi	%
	<i>Target</i>	<i>Realization</i>		<i>Target</i>	<i>Realization</i>	
(1)	(14)	(15)	(16)	(17)	(18)	(19)
01. Sumur	413	76	18.40	238	30	12.61
02. Cimanggu	788	486	61.68	452	170	37.61
03. Cibaliung	626	594	94.89	361	88	24.38
04. Cibitung	440	382	86.82	254	211	83.07
05. Cikeusik	1 037	309	29.80	599	120	20.03
06. Cigeulis	692	85	12.28	400	465	116.25
07. Panimbang	907	827	91.18	524	341	65.08
08. Sobang	726	846	116.53	419	302	72.08
09. Munjul	368	185	50.27	212	118	55.66
10. Angsana	588	260	44.22	340	32	9.41
11. Sindangresmi	448	293	65.40	259	100	38.61
12. Picung	567	593	104.59	328	311	94.82
13. Bojong	632	268	42.41	365	106	29.04
14. Saketi	783	846	108.05	452	373	82.52
15. Cisata	413	234	56.66	238	235	98.74
16. Pagelaran	655	180	27.48	378	131	34.66
17. Patia	576	144	25.00	333	125	37.54
18. Sukaresmi	625	125	20.00	361	44	12.19
19. Labuan	829	505	60.92	479	414	87.47
20. Carita	542	234	43.17	313	235	75.08
21. Jiput	505	691	136.83	292	194	66.44
22. Cikedal	512	143	27.93	296	99	33.45
23. Menes	529	535	101.13	306	40	13.07
24. Pulosari	624	347	55.61	360	3	0.83
25. Mandalawangi	1063	649	61.05	614	431	70.20
26. Cimanuk	648	462	71.30	375	250	66.67
27. Cipeucang	485	297	61.24	280	270	96.43
28. Banjar	376	849	225.80	333	374	112.31
29. Kaduhejo	729	327	44.86	421	824	195.72
30. Mekarjaya	347	171	49.28	201	60	29.97
31. Pandeglang	548	143	26.09	317	95	29.97
32. Majasari	652	384	58.90	377	248	65.78
33. Cadasari	443	218	49.21	256	26	10.16
34. Karangtanjung	528	66	125.76	305	6	1.97
35. Koroncong	326	136	41.72	190	124	65.26
<b>Kabupaten Pandeglang Pandeglang Regency</b>	<b>20 970</b>	<b>13 488</b>	<b>64.32</b>	<b>12 228</b>	<b>6 995</b>	<b>57,20</b>

Lanjutan tabel/ *Continued table 4.2.12*

Kecamatan <i>Sub District</i>	Kondom / <i>Condom</i>			Jumlah / <i>Total</i>		
	Target <i>Target</i>	Realisasi <i>Realization</i>	%	Target <i>Target</i>	Realisasi <i>Realization</i>	%
(1)	(20)	(21)	(22)	(23)	(24)	(25)
01. Sumur	53	7	13.21	9000	249	27.67
02. Cimanggu	100	0	0.00	1 713	927	54.12
03. Cibaliung	80	0	0.00	1 365	842	61.68
04. Cibitung	56	0	0.00	960	709	73.85
05. Cikeusik	133	33	24.81	2 262	510	22.55
06. Cigeulis	89	13	14.61	1 510	727	48.15
07. Panimbang	116	13	11.21	1 980	1 324	66.87
08. Sobang	93	11	11.83	1 584	1 439	90.85
09. Munjul	47	2	4.26	801	379	47.32
10. Angsana	75	1	1.33	1 282	464	36.19
11. Sindangresmi	57	46	80.70	977	533	54.55
12. Picung	73	93	127.40	1 238	1 189	96.40
13. Bojong	81	0	0.00	1 380	468	33.91
14. Saketi	100	9	9.00	1 707	1 461	85.59
15. Cisata	53	25	47.17	900	698	77.56
16. Pagelaran	84	23	27.38	1 429	562	39.33
17. Patia	69	25	36.23	1 256	427	34.00
18. Sukaresmi	80	20	25.00	1 365	357	26.15
19. Labuan	106	47	44.34	1 809	1 011	55.89
20. Carita	69	25	36.23	1 182	1 172	99.15
21. Jiput	65	23	35.38	1 102	966	87.66
22. Cikedal	66	28	42.42	1 117	401	35.90
23. Menes	70	8	11.43	1 157	738	63.79
24. Pulosari	80	1	1.25	1 361	419	30.79
25. Mandalawangi	135	0	0.00	2 318	1 486	64.11
26. Cimanuk	83	0	0.00	1 415	1 009	71.31
27. Cipeucang	62	157	253.23	1 058	855	80.81
28. Banjar	74	25	33.78	1 256	1 381	109.95
29. Kaduhejo	93	5	5.38	1 590	1 577	99.18
30. Mekarjaya	45	16	35.56	757	315	41.61
31. Pandeglang	70	0	0.00	1 196	412	34.45
32. Majasari	84	13	15.48	1 422	697	49.02
33. Cadasari	57	0	0.00	967	320	33.09
34. Karangtanjung	68	2	2.94	1 152	766	66.49
35. Koroncong	44	12	27.27	715	455	63.64
<b>Kabupaten Pandeglang Pandeglang Regency</b>	<b>2 710</b>	<b>683</b>	<b>25.20</b>	<b>46 183</b>	<b>27 245</b>	<b>58.99</b>

Sumber/*Source*: Dinas Keluarga Berencana, Pemberdayaan Perempuan dan Perlindungan Anak Kabupaten Pandeglang/ Family Planning, Women Empowerment and Child Protection Service of Pandeglang Regency

### 4.3 AGAMA/RELIGION

**Tabel 4.3.1** Jumlah Penduduk Menurut Kecamatan dan Agama yang Dianut, 2018  
**Table** Population by Sub District and Religion, 2018

Kecamatan Sub District	Islam	Protestan Protestant	Katolik Catholic	Hindu	Budha Buddha	Lainnya
(1)	(2)	(3)	(4)	(5)	(6)	(7)
01. Sumur	...	...	...	...	...	...
02. Cimanggu	...	...	...	...	...	...
03. Cibaliung	...	...	...	...	...	...
04. Cibitung	...	...	...	...	...	...
05. Cikeusik	...	...	...	...	...	...
06. Cigeulis	...	...	...	...	...	...
07. Panimbang	...	...	...	...	...	...
08. Sobang	...	...	...	...	...	...
09. Munjul	...	...	...	...	...	...
10. Angsana	...	...	...	...	...	...
11. Sindangresmi	...	...	...	...	...	...
12. Picung	...	...	...	...	...	...
13. Bojong	...	...	...	...	...	...
14. Saketi	...	...	...	...	...	...
15. Cisata	...	...	...	...	...	...
16. Pagelaran	...	...	...	...	...	...
17. Patia	...	...	...	...	...	...
18. Sukaresmi	...	...	...	...	...	...
19. Labuan	...	...	...	...	...	...
20. Carita	...	...	...	...	...	...
21. Jiput	...	...	...	...	...	...
22. Cikedal	...	...	...	...	...	...
23. Menes	...	...	...	...	...	...
24. Pulosari	...	...	...	...	...	...
25. Mandalawangi	...	...	...	...	...	...
26. Cimanuk	...	...	...	...	...	...
27. Cipeucang	...	...	...	...	...	...
28. Banjar	...	...	...	...	...	...
29. Kaduhejo	...	...	...	...	...	...
30. Mekarjaya	...	...	...	...	...	...
31. Pandeglang	...	...	...	...	...	...
32. Majasari	...	...	...	...	...	...
33. Cadasari	...	...	...	...	...	...
34. Karangtanjung	...	...	...	...	...	...
35. Koroncong	...	...	...	...	...	...
<b>Kabupaten Pandeglang Pandeglang Regency</b>	...	...	...	...	...	...

Sumber/Source: Kantor Kementerian Agama Kabupaten Pandeglang/ Ministry of Religion of Pandeglang Regency



**Tabel 4.3.2 Jumlah Tempat Peribadatan Menurut Kecamatan, 2018**  
**Table Number of Places of Worship by Sub District and Religion, 2018**

Kecamatan Subdistrict	Masjid Mosque	Mushola Pray Room	Gereja Protestan Protestant Church	Gereja Katholik Catholic Church	Pura Temple	Vihara
(1)	(2)	(3)	(4)	(5)	(6)	(7)
01. Sumur	11	13	-	-	-	-
02. Cimanggu	15	-	-	-	-	-
03. Cibaliung	20	11	-	-	-	-
04. Cibitung	1	-	-	-	-	-
05. Cikeusik	4	5	-	-	-	-
06. Cigeulis	-	-	-	-	-	-
07. Panimbang	4	2	-	-	-	-
08. Sobang	1	2	-	-	-	-
09. Munjul	0	-	-	-	-	-
10. Angsana	9	2	-	-	-	-
11. Sindangresmi	-	-	-	-	-	-
12. Picung	2	3	-	-	-	-
13. Bojong	37	13	-	-	-	-
14. Saketi	3	1	-	-	-	-
15. Cisata	5	7	-	-	-	-
16. Pagelaran	2	-	-	-	-	-
17. Patia	-	-	-	-	-	-
18. Sukaresmi	-	1	-	-	-	-
19. Labuan	2	1	-	-	-	-
20. Carita	2	2	-	-	-	-
21. Jiput	1	-	-	-	-	-
22. Cikedal	3	-	-	-	-	-
23. Menes	62	1	-	-	-	-
24. Pulosari	55	-	-	-	-	-
25. Mandalawangi	5	4	-	-	-	-
26. Cimanuk	5	2	-	-	-	-
27. Cipeucang	5	-	-	-	-	-
28. Banjar	-	3	-	-	-	-
29. Kaduhejo	12	5	-	-	-	-
30. Mekarjaya	2	4	-	-	-	-
31. Pandeglang	38	21	-	-	-	-
32. Majasari	2	2	-	-	-	-
33. Cadasari	29	31	-	-	-	-
34. Karangtanjung	11	6	-	-	-	-
35. Koroncong	1	5	-	-	-	-
<b>Kabupaten Pandeglang Pandeglang Regency</b>	<b>349</b>	<b>147</b>	<b>0</b>	<b>0</b>	<b>0</b>	<b>0</b>

Sumber/Source: Kantor Kementerian Agama Kabupaten Pandeglang/ Ministry of Religion of Pandeglang Regency

**Tabel 4.3.3 Jumlah Pernikahan Per Bulan Menurut Kecamatan di Kabupaten Pandeglang, 2018**  
**Table Number of Marriage Per Month Subdistrict in Pandeglang Regency, 2018**

Kecamatan Subdistrict	Januari/ January	Februari/ February	Maret/ March	April/ April
(1)	(2)	(3)	(4)	(5)
01. Sumur	6	8	21	28
02. Cimanggu	37	15	18	40
03. Cibaliung	17	10	11	33
04. Cibirung	7	3	7	14
05. Cikeusik	37	25	47	61
06. Cigeulis	33	23	15	43
07. Panimbang	35	18	44	74
08. Sobang	33	18	33	40
09. Munjul	11	10	9	24
10. Angsana	19	5	16	33
11. Sindangresmi	17	7	26	30
12. Picung	30	17	33	62
13. Bojong	35	25	25	50
14. Saketi	58	27	46	71
15. Cisata	24	14	21	34
16. Pagelaran	25	17	37	62
17. Patia	21	9	30	45
18. Sukaresmi	24	16	46	53
19. Labuan	44	38	40	77
20. Carita	33	19	18	32
21. Jiput	60	22	31	56
22. Cikedal	45	26	33	55
23. Menes	35	22	28	58
24. Pulosari	24	15	30	50
25. Mandalawangi	74	34	47	66
26. Cimanuk	48	38	34	53
27. Cipeucang	32	31	35	48
28. Banjar	58	18	26	45
29. Kaduhejo	42	22	41	47
30. Mekarjaya	24	15	32	36
31. Pandeglang	43	37	36	56
32. Majasari	53	31	39	67
33. Cadasari	36	24	21	40
34. Karangtanjung	31	30	36	50
35. Koroncong	17	16	22	32
<b>Kabupaten Pandeglang Pandeglang Regency</b>	<b>1 138</b>	<b>705</b>	<b>1 025</b>	<b>1 666</b>

Lanjutan tabel/ Continued table 4.3.3

Kecamatan Subdistrict	Mei/ Mei	Juni/ June	Juli/ July	Agustus/ August
(1)	(2)	(3)	(4)	(5)
01. Sumur	7	11	6	31
02. Cimanggu	38	17	12	46
03. Cibaliung	29	20	17	46
04. Cibitung	9	7	8	25
05. Cikeusik	30	36	41	121
06. Cigeulis	34	20	9	56
07. Panimbang	36	18	36	75
08. Sobang	40	31	36	84
09. Munjul	12	12	12	40
10. Angsana	18	8	16	57
11. Sindangresmi	14	16	4	54
12. Picung	46	18	20	65
13. Bojong	26	21	18	45
14. Saketi	29	21	17	54
15. Cisata	25	13	13	23
16. Pagelaran	40	16	13	30
17. Patia	17	15	18	46
18. Sukaresmi	44	17	33	66
19. Labuan	47	21	36	77
20. Carita	23	12	14	34
21. Jiput	23	20	20	46
22. Cikedal	32	11	11	34
23. Menes	35	14	17	44
24. Pulosari	38	21	7	57
25. Mandalawangi	34	30	17	74
26. Cimanuk	28	15	22	44
27. Cipeucang	26	11	15	40
28. Banjar	26	10	17	47
29. Kaduhejo	34	17	19	33
30. Mekarjaya	20	15	8	37
31. Pandeglang	38	10	16	31
32. Majasari	35	14	32	41
33. Cadasari	37	9	18	37
34. Karangtanjung	34	6	17	33
35. Koroncong	19	12	4	24
<b>Kabupaten Pandeglang Pandeglang Regency</b>	<b>1 013</b>	<b>565</b>	<b>619</b>	<b>1 683</b>

Lanjutan tabel/ *Continued table 4.3.3*

Kecamatan <i>District</i>	September/ <i>September</i>	Oktober/ <i>October</i>	November/ <i>November</i>	Desember/ <i>December</i>
(1)	(2)	(3)	(4)	(5)
01. Sumur	36	6	7	21
02. Cimanggu	58	20	13	13
03. Cibaliung	51	18	26	17
04. Cibitung	22	8	10	7
05. Cikeusik	94	40	29	46
06. Cigeulis	77	26	19	32
07. Panimbang	95	29	26	18
08. Sobang	89	17	20	23
09. Munjul	36	12	10	17
10. Angsana	38	12	5	12
11. Sindangresmi	15	10	6	7
12. Picung	82	35	19	36
13. Bojong	80	16	12	37
14. Saketi	84	27	18	42
15. Cisata	53	13	13	28
16. Pagelaran	64	20	21	27
17. Patia	65	20	13	6
18. Sukaresmi	78	15	12	12
19. Labuan	61	87	24	32
20. Carita	49	13	19	30
21. Jiput	62	15	24	34
22. Cikedal	60	14	13	47
23. Menes	68	24	28	62
24. Pulosari	51	8	22	30
25. Mandalawangi	76	17	31	70
26. Cimanuk	57	24	19	46
27. Cipeucang	60	19	13	35
28. Banjar	40	23	26	26
29. Kaduhejo	60	21	26	44
30. Mekarjaya	42	14	9	20
31. Pandeglang	66	21	16	45
32. Majasari	88	24	27	55
33. Cadasari	56	19	15	45
34. Karangtanjung	64	24	23	28
35. Koroncong	31	8	22	15
<b>Kabupaten Pandeglang <i>Pandeglang Regency</i></b>	<b>2 134</b>	<b>656</b>	<b>644</b>	<b>1 095</b>

Sumber/Source: Kantor Kementerian Agama Kabupaten Pandeglang/ *Ministry of Religion of Pandeglang Regency*

## 4.4 KRIMINALITAS/CRIME

**Tabel 4.4.1** Tambahannya Narapidana Berdasarkan Putusan PN Pandeglang Menurut Kelompok Usia dan Jenis Kelamin di Kabupaten Pandeglang, 2018  
*Additional Conviction in Subdistrict Court of Pandeglang by Age Group of Prisoner and Sex in Pandeglang Regency, 2018*

Kelompok Usia <i>Age Group of Prisoners</i>	Laki-Laki <i>Male</i>	Perempuan <i>Female</i>	Jumlah <i>Total</i>
(1)	(2)	(3)	(4)
Dewasa / <i>Adult</i>	271	7	278
Pemuda / <i>Youth</i>	-	-	-
Anak-anak / <i>Children</i>	16	-	16
<b>Kabupaten Pandeglang <i>Pandeglang Regency</i></b>	<b>287</b>	<b>7</b>	<b>294</b>

Sumber/Source: Pengadilan Negeri Pandeglang/ Subdistrict Court of Pandeglang

**Tabel 4.4.2** **Tambahan Narapidana Berdasarkan Putusan PN Pandeglang Menurut Lama Hukuman dan Jenis Kelamin, 2018**  
***Additional Conviction in Subdistrict Court of Pandeglang by Period of Sentence and Sex, 2018***

Lama Hukuman <i>Period of Sentence</i>	Laki-Laki <i>Male</i>	Perempuan <i>Female</i>	Jumlah <i>Total</i>
(1)	(2)	(3)	(4)
Seumur Hidup <i>Life Sentence</i>	-	-	-
Lebih dari 5 Tahun <i>More than 5 Years</i>	10	-	10
1 s.d. 5 Tahun <i>1 Up to 5 Years</i>	139	3	142
Kurang dari 1 Tahun <i>Less than 1 Years</i>	138	4	142
Pidana Kurungan *) Pengganti Denda <i>Imprisonment of Fine *)</i>	-	-	-
Hukuman Percobaan <i>Probation</i>	-	-	-
Belum Putus <i>Convicted but not sentenced</i>	41	2	43
<b>Kabupaten Pandeglang Pandeglang Regency</b>	<b>328</b>	<b>9</b>	<b>337</b>

Sumber/Source: Pengadilan Negeri Pandeglang/ Subdistrict Court of Pandeglang

**Tabel 4.4.3** Tambahkan Narapidana\*) Berdasarkan Putusan PN Pandeglang Per Bulan Menurut Jenis Tindak Pidana, 2018  
**Additional Conviction\*) in Subdistrict Court of Pandeglang Each Month by Type of Offense, 2018**

Bulan Month	Kejahatan Crimes	Pelanggaran Offense	Jumlah Total
(1)	(2)	(3)	(4)
Januari January	11	555	566
Februari February	32	399	431
Maret March	11	816	827
20	1 600	1 620	142
Mei May	36	1 165	1 201
Juni June	16	245	261
Juli July	14	196	210
Agustus August	31	453	484
September September	26	417	443
Oktober October	27	516	543
Nopember November	22	1 402	1 424
Desember December	48	881	929
<b>Kabupaten Pandeglang Pandeglang Regency</b>	<b>294</b>	<b>8 645</b>	<b>89 393</b>

Catatan : \*) Termasuk kurungan pidana pengganti denda

Notes : \*) Including imprisonment of fine substitute

Sumber/Source: Pengadilan Negeri Pandeglang/ Subdistrict Court of Pandeglang

## 4.5 SOSIAL LAINNYA/OTHER SOCIAL AFFAIRS

**Tabel 4.5.1 Jumlah Korban yang Terkena Bencana Alam dan Bencana Sosial Menurut Kecamatan di Kabupaten Pandeglang, 2018**  
**Number of Victims of Natural Disaster and Social Catastrophe in Pandeglang Regency, 2018**

Kecamatan Subdistrict	Bencana Alam Natural Disaster		Bencana Sosial Social Catastrophe	
	Jumlah KK	Jumlah Jiwa	Jumlah KK	Jumlah Jiwa
	(1)	(2)	(3)	(4)
01. Sumur	...	...	...	...
02. Cimanggu	...	...	...	...
03. Cibaliung	...	...	...	...
04. Cibitung	...	...	...	...
05. Cikeusik	...	...	...	...
06. Cigeulis	...	...	...	...
07. Panimbang	...	...	...	...
08. Sobang	...	...	...	...
09. Munjul	...	...	...	...
10. Angsana	...	...	...	...
11. Sindangresmi	...	...	...	...
12. Picung	...	...	...	...
13. Bojong	...	...	...	...
14. Saketi	...	...	...	...
15. Cisata	...	...	...	...
16. Pagelaran	...	...	...	...
17. Patia	...	...	...	...
18. Sukaresmi	...	...	...	...
19. Labuan	...	...	...	...
20. Carita	...	...	...	...
21. Jiput	...	...	...	...
22. Cikedal	...	...	...	...
23. Menes	...	...	...	...
24. Pulosari	...	...	...	...
25. Mandalawangi	...	...	...	...
26. Cimanuk	...	...	...	...
27. Cipeucang	...	...	...	...
28. Banjar	...	...	...	...
29. Kaduhejo	...	...	...	...
30. Mekarjaya	...	...	...	...
31. Pandeglang	...	...	...	...
32. Majasari	...	...	...	...
33. Cadasari	...	...	...	...
34. Karangtanjung	...	...	...	...
35. Koroncong	...	...	...	...
<b>Kabupaten Pandeglang Pandeglang Regency</b>	...	...	...	...

Sumber/Source: Dinas Sosial Kabupaten Pandeglang/Social Services of Pandeglang Regency



**Tabel 4.5.2** Jumlah Permasalahan Sosial Menurut Kecamatan di Kabupaten Pandeglang, 2018  
**Table** Number of Social Problems by Subdistrict and Kind in Pandeglang Regency, 2018

Kecamatan Sub District	Balita Terlantar Neglected Toddler	Anak Terlantar Neglected Children	Anak yang Memerlukan Perlindungan Khusus Children in Need of Sprcial Protection	Anak Jalanan Street Children
(1)	(2)	(3)	(4)	(5)
01. Sumur	-	-	-	-
02. Cimanggu	-	-	-	-
03. Cibaliung	-	-	-	-
04. Cibitung	-	-	-	-
05. Cikeusik	-	-	-	-
06. Cigeulis	-	-	-	-
07. Panimbang	-	2	-	-
08. Sobang	-	2	-	-
09. Munjul	-	-	-	-
10. Angsana	-	-	-	-
11. Sindangresmi	-	-	-	-
12. Picung	14	68	-	-
13. Bojong	14	199	-	-
14. Saketi	-	-	-	-
15. Cisata	-	-	-	5
16. Pagelaran	8	92	-	-
17. Patia	-	-	-	-
18. Sukaresmi	-	38	-	-
19. Labuan	-	-	-	-
20. Carita	-	-	-	-
21. Jiput	-	-	-	-
22. Cikedal	-	1	-	-
23. Menes	-	-	-	-
24. Pulosari	-	-	-	-
25. Mandalawangi	-	-	-	-
26. Cimanuk	-	-	-	-
27. Cipeucang	-	-	-	-
28. Banjar	10	57	-	-
29. Kaduhejo	35	31	-	-
30. Mekarjaya	-	-	-	-
31. Pandeglang	9	89	2	4
32. Majasari	40	99	81	2
33. Cadasari	5	13	17	-
34. Karangtanjung	16	41	-	-
35. Koroncang	21	38	-	-
<b>Kabupaten Pandeglang Pandeglang Regency</b>	<b>173</b>	<b>774</b>	<b>100</b>	<b>11</b>

Lanjutan tabel/ *Continued table 4.5.2*

Kecamatan <i>District</i>	Anak yang Menjadi Korban Tindak Kekerasan <i>Children Victims of Violence</i>	Lanjut Usia Terlantar <i>Neglected Elder</i>	Anak dengan Kedisabilitasan (ADK) <i>Children with Disabilities</i>	Korban Tindak Kekerasan <i>Victims of Violence</i>
(1)		(6)	(7)	(8)
01. Sumur	...	47	9	...
02. Cimanggu	...	-	-	...
03. Cibaliung	...	20	-	...
04. Cibitung	...	68	-	...
05. Cikeusik	...	100	20	...
06. Cigeulis	...	16	-	...
07. Panimbang	...	137	29	...
08. Sobang	...	29	-	...
09. Munjul	...	55	33	...
10. Angsana	...	157	19	...
11. Sindangresmi	...	16	-	...
12. Picung	...	407	25	...
13. Bojong	...	611	64	...
14. Saketi	...	-	57	...
15. Cisata	...	167	46	...
16. Pagelaran	...	20	20	...
17. Patia	...	248	-	...
18. Sukaresmi	...	214	23	...
19. Labuan	...	199	63	...
20. Carita	...	214	-	...
21. Jiput	...	442	-	...
22. Cikedal	...	43	-	...
23. Menes	...	97	-	...
24. Pulosari	...	319	-	...
25. Mandalawangi	...	569	-	...
26. Cimanuk	...	197	-	...
27. Cipeucang	...	183	33	...
28. Banjar	...	486	52	...
29. Kaduhejo	...	-	-	...
30. Mekarjaya	...	-	-	...
31. Pandeglang	...	214	12	...
32. Majasari	...	202	44	...
33. Cadasari	...	33	2	...
34. Karangtanjung	...	64	-	...
35. Koroncong	...	174	8	...
<b>Kabupaten Pandeglang <i>Pandeglang Regency</i></b>	...	<b>6 112</b>	<b>590</b>	...

Lanjutan tabel/ *Continued table 4.5.2*

Kecamatan <i>District</i>	Pengemis <i>Beggar</i>	Pemulung <i>Scavanger</i>	Gelandangan <i>Loiterer</i>	Bekas Warga Binaan Lembaga Permasyarakatan <i>Former Resident of Penitentiary</i>
(1)	(9)	(10)	(11)	(12)
01. Sumur	-	-	-	-
02. Cimanggu	-	-	-	-
03. Ciballung	-	-	-	-
04. Cibitung	-	-	-	-
05. Cikeusik	-	-	-	-
06. Cigeulis	-	-	-	-
07. Panimbang	-	-	-	-
08. Sobang	3	3	4	-
09. Munjul	-	3	-	5
10. Angsana	-	4	-	-
11. Sindangresmi	-	-	-	-
12. Picung	-	-	-	-
13. Bojong	-	-	-	-
14. Saketi	-	-	-	-
15. Cisata	5	8	-	15
16. Pagelaran	-	-	-	2
17. Patia	-	-	-	-
18. Sukaresmi	2	19	-	4
19. Labuan	-	-	-	5
20. Carita	-	-	-	-
21. Jiput	1	-	-	-
22. Cikedal	1	23	-	2
23. Menes	2	1	-	3
24. Pulosari	-	2	-	4
25. Mandalawangi	-	-	-	-
26. Cimanuk	-	1	-	-
27. Cipeucang	8	12	-	-
28. Banjar	-	-	-	-
29. Kaduhejo	-	-	-	-
30. Mekarjaya	-	-	-	-
31. Pandeglang	3	15	1	19
32. Majasari	3	15	-	19
33. Cadasari	-	-	-	-
34. Karangtanjung	-	4	-	-
35. Koroncong	3	21	13	10
<b>Kabupaten Pandeglang <i>Pandeglang Regency</i></b>	<b>44</b>	<b>131</b>	<b>18</b>	<b>88</b>

Lanjutan tabel/ *Continued table 4.5.2*

Kecamatan <i>District</i>	Korban Penyalahgunaan Narkoba <i>Drug Abuser</i>	Orang dengan HIV/AIDS <i>People with HIV/AIDS</i>	Keluarga Bermasalah Sosial Psikologis <i>Family with Social Psychological Problems</i>
(1)	(12)	(13)	(14)
01. Sumur	-	-	-
02. Cimanggu	-	-	-
03. Cibaliung	-	-	-
04. Cibitung	-	-	-
05. Cikeusik	-	-	-
06. Cigeulis	-	-	-
07. Panimbang	-	-	-
08. Sobang	-	-	-
09. Munjul	-	-	-
10. Angsana	-	-	-
11. Sindangresmi	-	-	-
12. Picung	-	-	-
13. Bojong	-	-	-
14. Saketi	-	-	-
15. Cisata	-	4	-
16. Pagelaran	-	-	-
17. Patia	-	-	-
18. Sukaresmi	-	-	-
19. Labuan	-	-	-
20. Carita	-	-	-
21. Jiput	-	-	5
22. Cikedal	1	-	-
23. Menes	1	-	-
24. Pulosari	-	2	-
25. Mandalawangi	-	-	-
26. Cimanuk	-	-	-
27. Cipeucang	-	-	-
28. Banjar	40	-	-
29. Kaduhejo	-	-	-
30. Mekarjaya	-	-	-
31. Pandeglang	-	-	-
32. Majasari	-	-	-
33. Cadasari	-	-	-
34. Karangtanjung	-	-	-
35. Koroncong	-	1	-
<b>Kabupaten Pandeglang <i>Pandeglang Regency</i></b>	<b>42</b>	<b>7</b>	<b>5</b>

Lanjutan tabel/ *Continued table 4.5.2*

Kecamatan <i>Sub District</i>	Wanita Rawan Sosial Ekonomi <i>Women Prone to Social Economy</i>	Tuna Susila <i>Prostitute</i>	Pekerja Migran Bermasalah <i>Problematical Migrant Workers</i>	Korban Trafficking <i>Trafficking Victims</i>
(1)	(15)		(16)	(17)
01. Sumur	127	...	...	...
02. Cimanggu	-	...	...	...
03. Cibaliung	245	...	...	...
04. Cibitung	-	...	...	...
05. Cikeusik	30	...	...	...
06. Cigeulis	-	...	...	...
07. Panimbang	35	...	...	...
08. Sobang	20	...	...	...
09. Munjul	170	...	...	...
10. Angsana	92	...	...	...
11. Sindangresmi	-	...	...	...
12. Picung	171	...	...	...
13. Bojong	160	...	...	...
14. Saketi	124	...	...	...
15. Cisata	145	...	...	...
16. Pagelaran	103	...	...	...
17. Patia	176	...	...	...
18. Sukaresmi	151	...	...	...
19. Labuan	174	...	...	...
20. Carita	190	...	...	...
21. Jiput	177	...	...	...
22. Cikedal	126	...	...	...
23. Menes	294	...	...	...
24. Pulosari	135	...	...	...
25. Mandalawangi	-	...	...	...
26. Cimanuk	93	...	...	...
27. Cipeucang	220	...	...	...
28. Banjar	284	...	...	...
29. Kaduhejo	157	...	...	...
30. Mekarjaya	57	...	...	...
31. Pandeglang	138	...	...	...
32. Majasari	237	...	...	...
33. Cadasari	100	...	...	...
34. Karangtanjung	31	...	...	...
35. Koroncang	214	...	...	...
<b>Kabupaten Pandeglang <i>Pandeglang Regency</i></b>	<b>4 376</b>	...	...	...

Sumber/Source: Dinas Sosial Kabupaten Pandeglang/Social Services of Pandeglang Regency

**Tabel 4.5.3 Jumlah Penyelesaian Tindak Pidana (JTP) Kriminal Khusus Menurut Jenis Kejadian di Kabupaten Pandeglang, 2018**  
***Number of Criminal Acts Solved in Pandeglang Regency, 2018***

Jenis Kejadian <i>Kind of Incident</i>	2018
(1)	(2)
1. Pencurian Kayu / Illegal Logging	0
2. Uang Palsu / False Money	4
3. Tindak Pidana Korupsi / Corruption	1
4. Migas BBM / Oil	0
5. KSDA Hayati dan Ekosistem / Ecosystem	2
6. Perlindungan Konsumen /Consumer Protection	0
7. UU RI No. 36 Tahun 2009 tentang Kesehatan/ Health	1
8. Penambangan tanpa Ijin / Illegal Mining	0
9. Penipuan Secara Online (UU ITE)/ <i>Online</i>	0
10. Jaminan Fidusia	1
11. UU RI No. 45 Tahun 2019 tentang perikanan	3
12. Menyebarkan Kebencian terhadap SARA (UU ITE)	1
<b>Kabupaten Pandeglang <i>Pandeglang Regency</i></b>	<b>13</b>

Sumber/Source: Polres Pandeglang/ *Office of Indonesian Police of Pandeglang Regency*

**Tabel 4.5.4 Jumlah Penyelesaian Tindak Pidana (JTP) Kriminal Umum Menurut Jenis Kejadian di Kabupaten Pandeglang, 2018**  
**Number of Criminal Acts Solved in Pandeglang Regency, 2018**

Jenis Kejadian Kind of Incident	2018
(1)	(2)
1. Pembunuhan / <i>Murder</i>	3
2. Aniaya Berat / <i>Seriously Cruel Treatment</i>	0
3. Curi Keras / <i>Armed Robbery</i>	5
4. Curi Berat / <i>Robbery</i>	49
5. Curi Ranmor Roda-2 / <i>Robbing of Motorcycle</i>	32
6. Curi Ranmor Roda-4 / <i>Robbing of Car</i>	1
7. Curi Biasa / <i>Robbing</i>	8
8. Kelalaian Mengakibatkan Orang Meninggal /	0
9. Pemerasan / <i>Black Mail</i>	3
10. Perjudian / <i>Gambling</i>	5
11. Kelalaian Mengakibatkan Orang Luka /	0
12. Pertolongan Jahat / <i>Penadahan</i>	16
13. Penipuan / <i>Fraud</i>	22
14. Penggelapan / <i>Embezzlement</i>	2
15. Pengrusakan / <i>Act of Damaging</i>	1
16. Pemalsuan / <i>Conterfeit</i>	3
17. Perkosaan / <i>Rape</i>	3
18. Korupsi / <i>Corruption</i>	0
19. Kebakaran / <i>Fire</i>	0
20. Pengeroyokan /	17
21. Bawa Sajam Tanpa Izin /	1
22. Penyalahgunaan Senpi /	1
23. Serobot Tanah / <i>Illegal Occupancy of Land</i>	1
24. Perlindungan Anak /	25
25. Perzinahan / <i>Sexual Acts Outside of Marriage</i>	2

Lanjutan tabel/ *Continued table 4.5.4*

Jenis Kegiatan <i>Kind of Incident</i>	2018
(1)	(2)
26. Perbuatan Cabul / <i>Indecent Acts</i>	0
27. Penggelapan Dalam Jabatan /	5
28. Perbuatan Tidak Menyenangkan / <i>Unpleasant Acts</i>	3
29. Bawa Lari Anak Dibawah Umur /	0
30. TPPO /	0
31. Pencurian Ringan /	1
32. Kekerasan Dlm Rt / <i>Domestic Violence</i>	3
33. Keterangan Palsu /	0
34. Aniaya Ringan / <i>Mild Mayhem</i>	49
35. Nikah Tanpa Ijin /	1
36. Percobaan Pencurian /	7
37. Jaminan Fidusia /	0
38. Pencemaran Nama Baik /	0
39. Undang – Undang Kesehatan	0
<b>Kabupaten Pandeglang</b> <b><i>Pandeglang Regency</i></b>	<b>269</b>

Sumber/Source: Polres Pandeglang/ *Office of Indonesian Police of Pandeglang Regency*





**Padi**  
**837.880 ton**



**Jagung**  
**235.740 ton**



**Kedelai**  
**24.049**

**ton**



**Sapi Potong**  
**1.046 ekor**



**Ayam Pedaging**  
**2.374.600 ekor**




**Kerbau**  
**24.896 ekor**



**Ayam Kampung**  
**3.505.271 ekor**

**Produksi**  
**Tahun**  
**2018**





**PENJELASAN TEKNIS**

**TECHNICAL NOTES**

- |  |   |
|--|---|
| <p>1. <b>Lahan sawah</b> adalah lahan pertanian yang berpetak-petak dan dibatasi oleh pematang (galengan), saluran untuk menahan/ menyalurkan air, yang biasanya ditanami padi sawah tanpa memandang dari mana diperoleh atau status lahan tersebut. Lahan yang dimaksud termasuk lahan yang terdaftar di Pajak Bumi Bangunan, luran Pembangunan Daerah, lahan bengkok, lahan serobotan, lahan rawa yang ditanami padi dan lahan bekas tanaman tahunan yang telah dijadikan sawah, baik yang ditanami padi, palawija atau tanaman semusim lainnya.</p> | <p>1. <b>Wetland</b> is agricultural land that separated by small dykes to resist water, where the main crop is usually wetland paddy without considering where it is got from or the status of the land. It includes the land that is registered at land income tax office, regional development contribution, 'bengkok' land, illegal ownership, swamps for rice cultivation, and annual crop land mark that has been used as rice field, which are both planted with paddy, secondary crops or the other seasonal crops.</p> |
| <p>2. <b>Tegal/Kebun</b> adalah lahan pertanian bukan sawah (lahan kering) yang ditanami tanaman semusim atau tahunan dan terpisah dengan halaman sekitar rumah serta penggunaannya tidak berpindah pindah.</p>  | <p>2. <b>Dry field/Garden</b> is an dryland (unirrigated land) which is planted with seasonal or annual crops and separately from the yard around the house without shifting</p>  |
| <p>3. <b>Ladang/Huma</b> adalah lahan pertanian bukan sawah (lahan kering) yang biasanya ditanami tanaman semusim dan penggunaannya hanya semusim atau dua musim, kemudian akan ditinggalkan bila sudah tidak subur</p>  | <p>3. <b>Unirrigated agricultural field /Shifting cultivation land</b> is dryland (unirrigated land) that usually is cultivated for seasonal crops and utilized only for one or two seasons, then it will be left when it is not fertile (shifting).</p>  |

lagi (berpindah-pindah).  
Kemungkinan lahan ini beberapa tahun kemudian akan dikerjakan kembali jika sudah subur.

*Maybe, this land will be used again in a few years if it has been fertile.*

4. **Lahan yang sementara tidak diusahakan** adalah lahan yang biasanya diusahakan tetapi untuk sementara (lebih dari 1 (satu) tahun tetapi kurang dari atau sama dengan 2 (dua) tahun) tidak diusahakan, termasuk lahan sawah yang tidak diusahakan selama lebih dari 2 (dua) tahun.
  5. Data pokok tanaman pangan yang dikumpulkan adalah luas panen dan produktivitas (hasil per hektar). Produksi tanaman pangan merupakan hasil perkalian antara luas panen dengan produktivitas. Pengumpulan data luas panen dilakukan setiap bulan dengan pendekatan area kecamatan di seluruh wilayah Indonesia. Pengumpulan data produktivitas dilakukan melalui pengukuran langsung pada plot ubinan berukuran 2½ m x 2½ m. Pengumpulan data produktivitas dilakukan setiap subround (empat bulanan) pada waktu panen petani.
  6. Data produksi padi dan palawija yang disajikan adalah dalam
4. **Temporarily unused land** is land that is regularly used but temporarily (more than a year but less or equal than two years) is unused, it includes wetland that is not cultivated more than two years.
  5. The main food crops data collected consists of harvested area and productivity (yield per hectare). Food crops production is generated by harvested area multiplied by productivity. The harvested area data is collected every month using sub Subdistrict area approach in all sub Subdistrict in Indonesia. The productivity data collection is conducted by a direct measurement in 2½m x 2½m crop cutting plot. The productivity measurement is conducted in every subround (four monthly) at the time when farmers are harvesting their crops.
  6. Production of paddy and secondary crops data are

kualitas: gabah kering giling (padi), pipilan kering (jagung), biji kering (kedelai dan kacang tanah), dan umbi basah (ubi kayu dan ubi jalar).

*presented in the form of: dry unhusked rice (paddy), dry loose maize (maize), dry shells crops (soybeans and peanuts), and fresh roots (cassava and sweet potatoes).*

**7. Tanaman sayuran dan buah-buahan semusim**

**Tanaman sayuran semusim** adalah tanaman sumber vitamin, garam mineral dan lain-lain yang dikonsumsi dari bagian tanaman yang berupa daun, bunga, buah, dan umbinya, yang berumur kurang dari satu tahun.

**Tanaman buah-buahan semusim** adalah tanaman sumber vitamin, garam mineral, dan lain-lain yang dikonsumsi dari bagian tanaman yang berupa buah, berumur kurang dari satu tahun, tidak berbentuk pohon/rumpuntetapi menjalar dan berbatang lunak.

**7. Seasonal vegetable and fruit plants**

**Seasonal vegetable plants** are plants which are the sources of vitamin, mineral salt, etc, consumed from the part of the plant in the form of leaf, flower, fruit, and root with the age of less than one year.

**Seasonal fruit plants** are plants which are the sources of vitamin, mineral salt, etc, consumed from the part of the plant in the form of fruits. These plants are creeps with the age of less than one year.

**8. Tanaman buah-buahan dan sayuran tahunan**

**Tanaman buah-buahan tahunan** adalah tanaman sumber vitamin, garam mineral, dan lain-lain yang dikonsumsi dari bagian tanaman yang berupa buah dan merupakan tanaman tahunan.

**Tanaman sayuran tahunan** adalah tanaman sumber vitamin, garam

**8. Annual fruit and vegetable plants**

**Annual fruit plants** are plants which are the sources of vitamin, contained mineral salt, etc, consumed from the part of plant in the form of fruit and more than one year of age.

**Annual vegetable plants** are plants which are the sources of vitamin, contained mineral salt, etc,

mineral, dan lain-lain yang dikonsumsi dari bagian tanaman yang berupa daun dan atau buah yang berumur lebih dari satu tahun.

9. **Tanaman biofarmaka** adalah tanaman yang bermanfaat untuk obat-obatan, kosmetik, dan kesehatan yang dikonsumsi atau digunakan dari bagian-bagian tanaman seperti daun, batang, buah, umbi (rimpang) ataupun akar.

10. **Tanaman hias** adalah tanaman yang mempunyai nilai keindahan baik bentuk, warna daun, tajuk maupun bunganya, sering digunakan untuk penghias pekarangan dan lain sebagainya.

11. **Luas panen tanaman hortikultura** adalah luas tanaman sayuran, buah-buahan, biofarmaka, dan tanaman hias yang diambil hasilnya/dipanen pada periode pelaporan.

12. **Luas panen untuk tanaman sayuran** adalah luas tanaman yang dipanen sekaligus/habis/dibongkar dan luas tanaman yang dipanen berkali-kali (lebih dari satu kali)/belum habis.

**Tanaman yang dipanen sekaligus/habis/dibongkar** adalah

*consumed from the part of the plant in the form of vegetable and more than one year of age.*

9. **Medicinal plants** are plants which are useful for medicine. It is consumed from part of the plant such as leaf, flower, fruit, tuber, and root.

10. **Ornamental plants** are plants which have a beauty value, either in shape, colour of leaf or crown of flower, and they are often used as a yard decorator.

11. **Harvested area of horticulture** is area which vegetable, fruit, medicinal and ornamental plant of crop harvested during the period of report.

12. **Harvested area of vegetables** area of entirely plant harvested/demolished and plant harvested several times/undemolished.

**Entirely plants harvested/demolished** are plants usually harvested once and demolished to be substituted by

tanaman yang sehabis panen langsung dibongkar/dicabut, terdiri dari bawang merah, bawang putih, bawang daun, kentang, kol/kubis, kembang kol, petsai/sawi, wortel, lobak, dan kacang merah.

**Tanaman yang dipanen berkali-kali (lebih dari satu kali)/belum habis** adalah tanaman yang pemanenannya lebih dari satu kali dan biasanya dibongkar apabila panen terakhir sudah tidak memadai lagi, terdiri dari: kacang panjang, cabe besar, cabe rawit, jamur, tomat, terung, buncis, ketimun, labu siam, kangkung, bayam, melon, semangka, dan blewah.

*other plants, consisting of: shallots, garlic, leeks, potato, cabbage, cauli flower, mustard green, carrots, chinese radish, and red kidney beans.*

**Plants harvested several times/undemolished** are plants usually harvested more than once and demolished in the case that the last harvest was economically not profitable. They consist of : yard long beans, chili, small chili, mushroom, tomatoes, egg plant, french beans, cucumber, pumpkin/chajota, swamp cabbage, spinach, melon, watermelon, and blewah .

13. Produksi hortikultura adalah hasil menurut bentuk produk dari setiap tanaman sayuran, buah-buahan, biofarmaka dan tanaman hias yang diambil berdasarkan luas yang dipanen/tanaman yang menghasilkan pada bulan/triwulan laporan.

13. *Horticulture production is the standard production quantity form of vegetable, fruit, medicinal and ornamental plant based on harvested area/the number of production plants reported monthly/quarterly.*

14. Bentuk produksi perkebunan adalah; karet kering (karet), daun kering (teh dan tembakau), biji kering (kopi dan coklat), kulit kering (kayu manis dan kina), serat kering (rami), bunga kering (cengkeh), refined sugar (tebu dari perkebunan

14. *Production of estates crops are follows: dry rubber (rubber); dry leaves (tea and tobacco); dry beans (coffee and cocoa); dry bark (cassia vera and cinchona); dry fibre (rosella); dry flowers/buds (cloves); refined sugar (sugar cane from*

besar), gula mangkok (tebu dari perkebunan rakyat), ekivalen kopra (kopra), biji dan bunga (pala) serta minyak daun (sereh).

*estate); cup sugar (sugar cane from smallholders); copra (copra); seeds and buds (nutmeg); and leaf oil (citronella).*

15. Persediaan akhir tahun produksi perkebunan besar bukan merupakan cadangan penyangga (buffer stock).
15. *The production availability of estates at the end of year is not the buffer stock.*
16. Data Statistik Kehutanan sebagian besar merupakan data sekunder yang bersumber dari Kementerian Kehutanan.
16. *Most of forestry statistics are secondary data obtained from the Ministry of Forestry.*
17. Kawasan hutan adalah wilayah tertentu yang berupa hutan, yang ditunjuk dan atau ditetapkan oleh pemerintah untuk dipertahankan keberadaannya sebagai hutan tetap. Hal ini untuk menjamin kepastian hukum mengenai status kawasan hutan, letak batas dan luas suatu wilayah tertentu yang sudah ditunjuk menjadi kawasan hutan tetap.
17. *Forest Area is a specific territory of forest ecosystem determined and or decided by the government as a permanent forest. Such decision is important to maintain the size of forest area and to ensure its legitimation and boundary demarcation of permanent forest.*
18. Kawasan hutan Indonesia ditetapkan oleh Menteri Kehutanan dalam bentuk Surat Keputusan Menteri Kehutanan tentang Penunjukan Kawasan Hutan dan Perairan Provinsi. Penunjukan Kawasan Hutan ini disusun berdasarkan hasil pemaduserasian
18. *Indonesian forest area is determined by the Minister of Forestry in the format of Ministerial Decree on the Designation of Provincial Forest Area and Inland Water, Coastal and Marine Ecosystem. The designation of Forest Area is*



## AGRICULTURE

antara Rencana Tata Ruang Wilayah Provinsi (RTRWP) dengan Tata Guna Hutan Kesepakatan (TGHK).

*formulated based on integrated and harmonized of Provincial Spatial Planning (RTRWP) and Forest Land Use by Concensus (TGHK).*

19. Penunjukan kawasan hutan mencakup pula kawasan perairan yang menjadi bagian dari Kawasan Suaka Alam (KSA) dan Kawasan Pelestarian Alam (KPA).

*19. The designation of forest area in some cases also cover inland water, coastal and marine ecosystem that may become part of Sanctuary Reserve Area (KSA) and Nature Conservation Area (KPA).*

20. Kawasan Suaka Alam (KSA) adalah kawasan dengan ciri khas tertentu, baik di darat maupun di perairan yang mempunyai fungsi pokok sebagai kawasan pengawetan keanekaragaman tumbuhan dan satwa serta ekosistemnya, yang juga berfungsi sebagai wilayah sistem penyangga kehidupan.

*20. A Sanctuary Reserve Area is a specific terrestrial or aquatic area having specific criteria for preserving biodiversity plant and animal as well as ecosystem, which also serve as life support system.*

21. Kawasan Pelestarian Alam (KPA) adalah kawasan dengan ciri khas tertentu, baik di darat maupun di perairan yang mempunyai fungsi pokok perlindungan sistem penyangga kehidupan, pengawetan keanekaragaman jenis tumbuhan dan satwa, serta pemanfaatan secara lestari sumber daya alam hayati dan ekosistemnya.

*21. A Nature Conservation area is a specific terrestrial or aquatic area whose main function is to serve life support system and preserve diversity of plant and animal species, as well as to provide a sustainable utilization of living resources and their ecosystems.*

22. Berdasarkan Undang-Undang No. 41 Tahun 1999 tentang Kehutanan, kawasan hutan dibagi ke dalam kelompok Hutan Konservasi, Hutan Lindung, dan Hutan Produksi.
22. *In accordance to the Act on Forestry No. 41/1999, forest area is categorized as Conservation Forest, Protection Forest and Production Forest.*
23. Hutan Konservasi adalah kawasan hutan dengan ciri khas tertentu, yang mempunyai fungsi pokok pengawetan keanekaragaman tumbuhan dan satwa serta ekosistemnya.
23. *Conservation Forest is a forest area having specific characteristic established for the purposes of conservation of animal and plant species as well as their ecosystem.*
24. Hutan Lindung adalah kawasan hutan yang mempunyai fungsi pokok sebagai perlindungan sistem penyangga kehidupan untuk mengatur tata air, mencegah banjir, mengendalikan erosi, mencegah intrusi air laut, dan memelihara kesuburan tanah.
24. *Protection Forest is a forest area designated to serve life support system, maintain hydrological system, prevent of flood, erosion control, seawater intrusion, and maintain soil fertility.*
25. Hutan Produksi adalah kawasan hutan yang mempunyai fungsi pokok memproduksi hasil hutan. Hutan produksi terdiri dari Hutan Produksi Tetap (HP), Hutan Produksi Terbatas (HPT), dan Hutan Produksi yang dapat dikonversi.
25. *Production Forest is a forest area designated mainly to promote sustainable forest production. Production forest is classified as permanent production forest, limited production forest, and convertible production forest.*
26. Hutan Konservasi terdiri dari: Kawasan suaka alam berupa Cagar Alam (CA) dan Suaka Margasatwa (SM); kawasan pelestarian alam berupa
26. *Conservation Forest is divided into: Sanctuary Reserve area consists of Strict Nature Reserve and Wildlife Sanctuary. Nature conservation area consists*

## AGRICULTURE

Taman Nasional (TN), Taman Hutan Raya (THR), dan Taman Wisata Alam (TWA);

Taman Buru (TB).

Taman Buru adalah kawasan hutan yang ditetapkan sebagai tempat wisata berburu.

*of National Park (TN), Grand Forest Park (THR), and Nature Recreation Park (TWA);*

*Game Hunting Park (TB)*

*Game Hunting Park is forest area devoted for game hunting recreation.*

27. Penetapan lahan kritis mengacu pada lahan yang telah sangat rusak karena kehilangan penutupan vegetasinya, sehingga kehilangan atau berkurang fungsinya sebagai penahan air, pengendali erosi, siklus hara, pengatur iklim mikro, dan retensi karbon. Berdasarkan kondisi vegetasinya, kondisi lahan dapat diklasifikasikan sebagai: sangat kritis, kritis, agak kritis, potensial kritis, dan kondisi normal.
28. Reboisasi atau rehabilitasi hutan bertujuan untuk menghutankan kembali kawasan hutan yang kritis di wilayah daerah aliran sungai (DAS) yang dilaksanakan bersama masyarakat secara partisipatif.
29. Pemanfaatan hasil hutan kayu adalah segala bentuk usaha yang memanfaatkan dan mengusahakan
27. *Critical land refers to a piece of land severely damaged due to lost of its vegetation cover so that its functions as water retention, erosion control, nutrient cycling, micro climate regulator and carbon retention are completely depleted. Based upon its vegetation condition, the land could be classified as : very critical, critical, slight critical, potential critical, and normal condition.*
28. *Reforestation or forest rehabilitation is intended to rehabilitate the critical land inside forest area or watershed to improve their ecological and hydrological functions. The activities were conducted with active participation of local communities who live nearby the target area.*
29. *Commercial utilization of timber as forest product is activities to utilize timber without destructing the*

hasil hutan kayu dengan tidak merusak lingkungan dan tidak mengurangi fungsi pokok hutan. Kegiatan ini hanya dapat dilaksanakan pada areal hutan yang memiliki potensi untuk dilakukan kegiatan pemanfaatan hasil hutan kayu dan dapat dilaksanakan setelah diperoleh izin usaha.

30. Izin Usaha Pemanfaatan Hasil Hutan Kayu (IUPHHK) pada hutan alam adalah izin untuk memanfaatkan hutan produksi yang kegiatannya terdiri dari pemanenan atau penebangan, penanaman, pemeliharaan, pengamanan, pengolahan, dan pemasaran hasil hutan kayu. IUPHHK dapat diberikan kepada perorangan, koperasi, badan usaha swasta, dan BUMN/BUMD.

31. Produksi hasil hutan utama yang dihasilkan dari hutan adalah kayu bulat. Produksi kayu bulat ini dihasilkan dari hutan alam melalui kegiatan perusahaan Hak Pengusahaan Hutan (HPH/IUPHHK), kegiatan ijin pemanfaatan kayu (IPK) dalam rangka pembukaan wilayah hutan, pembangunan Hutan Tanaman Industri (HTI), serta kegiatan hutan rakyat.

*environment and undermining the main functions of the forest area. Those activities could only be executed in forest area with high commercial timber value with license.*

30. *The license to commercially utilize timber in natural forest is license to utilize production forest for which the activities consist of harvesting or felling, planting, tending, protecting, processing, and marketing. The license could be granted to individuals, cooperatives, private companies, state-owned enterprises/local government-owned enterprises.*

31. *The main product of commercial forest operation is log. The log is harvested from various sources such as natural forest granted to concessionaires (IUPHHK/HPH), land clearing activities (IPK), industrial forest plantation (HTI) and community forest.*

32. Kayu Gergajian merupakan kayu hasil konversi kayu bulat dengan menggunakan mesin gergaji, mempunyai bentuk yang teratur dengan sisi-sisi sejajar dan sudut-sudutnya siku dengan ketebalan tidak lebih dari 6 cm dan kadar air tidak lebih dari 18 persen. Kayu gergajian yang diolah langsung dari kayu bulat, wajib didukung dengan dokumen yang sah.
33. Kayu Lapis adalah panel kayu yang tersusun dari lapisan veneer dibagian luarnya, sedangkan dibagian intinya (core) bisa berupa veneer atau material lain, diikat dengan lem kemudian di-press (ditekan) sedemikian rupa sehingga menjadi panel yang kuat. Termasuk dalam artian ini adalah kayu lapis yang dilapisi lagi dengan material lain.
34. Data populasi ternak bersumber dari Direktorat Jenderal Peternakan dan Kesehatan Hewan Kementerian Pertanian, sedangkan jumlah pemotongan ternak merupakan hasil Survei Laporan Pemotongan Ternak. Pengumpulan data pemotongan ternak dilakukan secara lengkap setiap triwulan di seluruh Rumah Potong Hewan (RPH) dan Tempat Pemotongan
32. *Sawn Timber Constitutes a sawmill product derived from logs as raw material. The product is characterized with regular forms having parallel sides at right angle to each other, thickness not more than 6 cm and moisture content not to exceed 18 percent. Sawn timber produced directly from logs must be certified by a legal document.*
33. *Plywood is wood panel consisting of layers pressed together in between veneers; the core may be veneer or some other material, bound together with glue and pressed tightly together to make a strong panel. Included to this definition is plywood covered with other materials.*
34. *Data of domestic livestock population are obtain from the Directorate General of Livestock and Animal Health Service, while data on the number of animals slaughtered are based on the quarterly survey conducted by BPS. This survey is a complete enumeration on all slaughterhouses and abattoirs in Indonesia. There are 4.033 covered*

Hewan (TPH) yang ada di Indonesia. Pada tahun 2013 jumlah Dokumen RPH/TPH hasil pencacahan yang diolah sebanyak 4.033.

*in 2013.*

35. Data statistik perikanan merupakan data sekunder yang bersumber dari Direktorat Jenderal Perikanan Tangkap dan Direktorat Jenderal Budidaya. Statistik perikanan dibedakan atas data Perikanan Tangkap dan Perikanan Budidaya. Perikanan Tangkap diklasifikasikan atas penangkapan ikan di laut dan penangkapan ikan di perairan umum. Perikanan Budidaya diklasifikasikan atas jenis budidaya yaitu budidaya laut, tambak, kolam, karamba, jaring apung, dan sawah.
35. *Fishery Statistics are secondary data obtained from the Directorate General of Capture Fisheries and Directorate General of Aquaculture. Fishery statistics are categorized into capture fisheries and aquaculture. Capture fisheries are further classified into marine capture fisheries and inland open water capture fisheries. Aquaculture are further classified into several types of culture: marine culture, brackish water pond, fresh water pond, cage, floating net, and fish breeding in paddy fields.*
36. Rumah Tangga Perikanan Tangkap adalah rumah tangga yang melakukan kegiatan penangkapan ikan/binatang air lainnya/tanaman air dengan tujuan sebagian/seluruh hasilnya untuk dijual.
36. *A capture fishery household is a household conducting activities in catching fishes/other aquatic animals/aquatic plants, for which the products are wholly or partly to be sold.*
37. Rumah Tangga Perikanan Budidaya adalah rumah tangga yang melakukan kegiatan budidaya ikan/binatang air lainnya/tanaman air dengan tujuan sebagian/seluruh hasilnya untuk dijual.
37. *An aquaculture fishery household is a household conducting activities in culturing fishes/other aquatic animals/aquatic plants, for which the products are wholly or partly to be sold. different types of*

*parameters.*

V.1. Pertanian Tanaman Pangan

Tanaman pangan meliputi tanaman padi, palawija, sayur-sayuran dan buah-buahan. Produksi padi tahun 2018 mencapai 793.375 ton dengan luas panen sebesar 143.475 ha. 99,65 persen dari produksi tersebut berasal dari padi sawah. Untuk tanaman palawija, ubi jalar memiliki produktivitas tertinggi yaitu sebesar 16,96 ku/ha sedangkan kacang tanah memiliki produktivitas terendah sebesar 1,06 ku/ha

V.1. Food Crops

*Food crops include rice, pulses, vegetables and fruits. The production of rice in 2018 was up to 793,375 tons throughout 143,475 ha harvested area. 99,65 percent of that production was from wet field rice. For second crops, sweet potato had the highest productivity (16.96 quintal/ha) whereas peanut had the lowest productivity (1.06 quintal/ha).*

V.2. Perkebunan

Beberapa tanaman perkebunan rakyat masih mempunyai lahan yang cukup luas di atas 1.000 Ha selain produksinya cukup besar dibanding produksi tanaman perkebunan lainnya, antara lain kelapa, kopi, cengkeh dan kakao. Namun walaupun demikian, rata-rata produktivitas 4 komoditi tersebut masih tergolong rendah yaitu: 0,59 ton kelapa per Ha (turun 0,02 ton per Ha dari tahun lalu); 0,27 ton kopi per Ha (turun hingga separuh dari tahun lalu); 0,29 ton cengkeh per Ha (naik 0,12 ton per Ha dari tahun lalu); dan 0.22 ton kakao per Ha (naik 0,04 ton per Ha dari tahun lalu).

V.2. Estate Crops

*Some of smallholder crops still have wide area of plantation i.e. more than 1.000 Ha. The production of this commodity has big enough compared to other plantation crop production including coconut, coffe, cloves and cocoa among others. Though, the average productivity of these commodities are 0,59 ton coconut per Ha (decreased by 0,02 ton per Ha han the previous year); 0,27 ton coffe per Ha (decreased by half than last year); 0,22 ton cloves per Ha (increased by 0,12 ton per Ha); and 0,22 ton cocoa per Ha (increased by 0,04 ton per Ha).*

### V.3. Peternakan

Jenis-jenis ternak yang diusahakan di Kabupaten Pandeglang terdiri dari ternak besar (sapi perah, sapi potong, kerbau, dan kuda) dan ternak kecil (kambing, domba), sedangkan untuk unggas meliputi ayam buras, ayam ras pedaging, ayam ras petelur, dan itik.

### V.4. Perikanan

Data kegiatan perikanan berasal dari Dinas Perikanan dan Kelautan Kabupaten Pandeglang. Data yang disajikan mencakup jumlah produksi dan nilai produksi usaha perikanan, jumlah dan jenis unit penangkapan ikan laut, jumlah perahu/kapal penangkap ikan laut, dan jumlah rumahtangga usaha perikanan.

Data produksi mencakup semua hasil penangkapan ikan/binatang air lainnya yang ditangkap dari sumber perikanan alami, baik oleh perusahaan perikanan maupun rumah tangga perikanan. Nilai produksi yang dicatat adalah pada waktu hasil penangkapan didaratkan, sehingga harga yang digunakan adalah harga produsen.

### V.5. Kehutanan

Data hasil hutan bersumber dari PT. Perhutani Unit III – KPH Banten.

### V.3. Livestock

*Big livestock (cow, milk cow, buffalo and horse), small livestock (sheep and goat), and poultry (local hen, broiler, layingpullet, and ducks) are the kind of livestock carried on in Pandeglang Regency.*

### V.4. Fishery

*Data of Fishery derived from Fishery and Marine Service of Pandeglang Regency. The tables show the number and value of fish production, number of and type of fishing unit, number of fishing boat, and number of fishery household.*

*Production data include production of fishes/ other aquatic plants, which caught from natural fish resources by fisheries companies or fishery households. Production values are recorded at the time of the catch put ashore, so that the price used is the price of the manufacturer.*

### V.5. Forestry

*Source of data production of forestry is PT.Perhutani Unit III in West Java – KPH Banten, and other data are sourced from Forestry and Soil*



## AGRICULTURE

Sedang data lainnya mengenai kehutanan bersumber dari Dinas Perhutanan dan Konservasi Tanah menggambarkan luas hutan lindung dan lahan kritis.

Kabupaten Pandeglang bukan merupakan daerah penghasil kayu seperti jati dan kayu rimba.

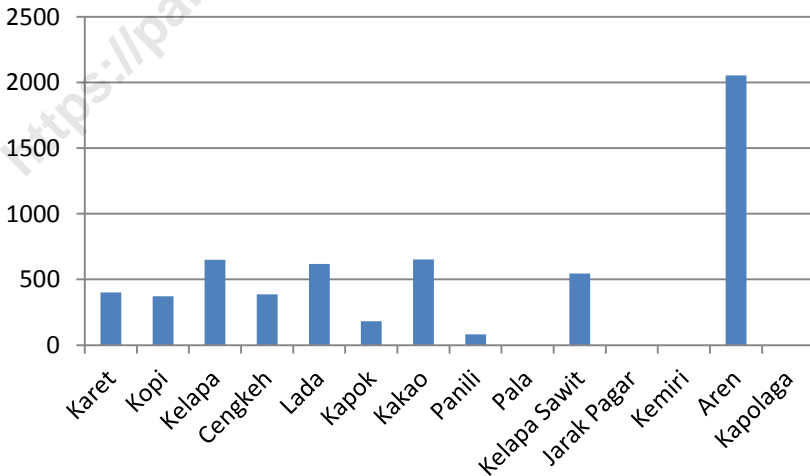
Luas kawasan hutan Nasional di Kabupaten Pandeglang tahun 2016 tercatat seluas 76,21 ribu Ha atau 66,15 persen dari keseluruhan kawasan hutan di wilayah Kabupaten Pandeglang.

*Conservation Services of Pandeglang Regency show protected forest area and critical land.*

*Pandeglang Regency is not a timber-producing area such as teak and jungle wood.*

*State forest area in Pandeglang Regency in 2016 is about 76,21 thousand hectares or 66,15 percent of Pandeglang Regency forest area.*

**Gambar 5** Produktivitas Tanaman Perkebunan di Kabupaten Pandeglang, 2018  
**Picture** **Productivity of Smallholders Plants in Pandeglang Regency, 2018**



## 5.1 TANAMAN PANGAN/*FOOD CROPS*

**Tabel 5.1.1 Luas Panen, Produksi, dan Produktivitas Padi Menurut Kecamatan di Kabupaten Pandeglang, 2018**  
*Harvested Area, Production, and Productivity of Paddy by Sub District in Pandeglang Regency, 2018*

Kecamatan <i>Sub District</i>	Luas Panen (ha) <i>Harvested Area (ha)</i>	Produksi (ton) <i>Production (ton)</i>	Produktivitas (ton/ha) <i>Productivity (ton/ha)</i>
(1)	(2)	(3)	(4)
01. Sumur	4 573,10	26 066,67	5,70
02. Cimanggu	6 967,30	39 713,61	5,70
03. Cibaliung	1 239,70	6 967,11	5,62
04. Cibitung	1 971,10	11 235,27	5,70
05. Cikeusik	10 836,50	62 309,88	5,75
06. Cigeulis	2 340,80	13 342,56	5,70
07. Panimbang	5 999,30	34 196,01	5,70
08. Sobang	6 432,00	36 662,40	5,70
09. Munjul	3 286,30	18 731,91	5,70
10. Angsana	5 288,50	30 144,45	5,70
11. Sindangresmi	3 898,20	22 219,74	5,70
12. Picung	3 178,80	18 278,10	5,75
13. Bojong	3 642,50	20 762,25	5,70
14. Saketi	6 243,40	35 899,55	5,75
15. Cisata	3 853,70	21 966,09	5,70
16. Pagelaran	6 486,90	37 299,68	5,75
17. Patia	4 722,80	26 919,96	5,70
18. Sukaresmi	5 857,80	33 682,35	5,75
19. Labuan	1 463,00	8 485,40	5,80
20. Carita	3 990,40	23 144,32	5,80
21. Jiput	5 499,90	31 349,43	5,70
22. Cikedal	3 198,70	18 232,59	5,70
23. Menes	3 567,10	20 689,18	5,80
24. Pulosari	5 559,00	32 242,20	5,80
25. Mandalawangi	8 017,70	47 304,43	5,90
26. Cimanuk	5 242,50	30 930,75	5,90
27. Cipeucang	3 541,50	20 894,85	5,90
28. Banjar	2 921,40	17 236,26	5,90
29. Kaduhejo	3 128,80	18 303,48	5,85
30. Mekarjaya	2 237,90	12 756,03	5,70
31. Pandeglang	1 814,70	10 525,26	5,80
32. Majasari	1 844,00	10 603,00	5,75
33. Cadasari	2 413,00	13 754,10	5,70
34. Karangtanjung	1 955,10	11 241,83	5,75
35. Koroncong	2 418,20	13 783,74	5,70
<b>Kabupaten Pandeglang <i>Pandeglang Regency</i></b>	<b>145 631,60</b>	<b>837 880,43</b>	<b>5,75</b>

Sumber/*Source*: Dinas Pertanian, Kehutanan, Perkebunan dan Peternakan Kabupaten Pandeglang/ Department of Agriculture, Forestry, Plantations and Farms of Pandeglang Regency

**Tabel 5.1.2** **Produksi Padi dan Beras Menurut Kecamatan di Kabupaten Pandeglang (ton), 2018**  
***Paddy and Rice Production by Subdistrict in Pandeglang Regency (ton), 2018***

<b>Kecamatan</b> <b>Sub District</b>	<b>Produksi Padi (ton)</b> <b><i>Paddy Production (ton)</i></b>	<b>Produksi Beras (ton)*</b> <b><i>Rice Production (ton)</i></b>
(1)	(2)	(3)
01. Sumur	26 066,67	...
02. Cimanggu	39 713,61	...
03. Cibaliung	6 967,11	...
04. Cibitung	11 235,27	...
05. Cikeusik	62 309,88	...
06. Cigeulis	13 342,56	...
07. Panimbang	34 196,01	...
08. Sobang	36 662,40	...
09. Munjul	18 731,91	...
10. Angsana	30 144,45	...
11. Sindangresmi	22 219,74	...
12. Picung	18 278,10	...
13. Bojong	20 762,25	...
14. Saketi	35 899,55	...
15. Cisata	21 966,09	...
16. Pagelaran	37 299,68	...
17. Patia	26 919,96	...
18. Sukaresmi	33 682,35	...
19. Labuan	8 485,40	...
20. Carita	23 144,32	...
21. Jiput	31 349,43	...
22. Cikedal	18 232,59	...
23. Menes	20 689,18	...
24. Pulosari	32 242,20	...
25. Mandalawangi	47 304,43	...
26. Cimanuk	30 930,75	...
27. Cipeucang	20 894,85	...
28. Banjar	17 236,26	...
29. Kaduhejo	18 303,48	...
30. Mekarjaya	12 756,03	...
31. Pandeglang	10 525,26	...
32. Majasari	10 603,00	...
33. Cadasari	13 754,10	...
34. Karangtanjung	11 241,83	...
35. Koroncong	13 783,74	...
<b>Kabupaten Pandeglang</b> <b><i>Pandeglang Regency</i></b>	<b>837 880,43</b>	<b>242 163</b>

Sumber/*Source*: Dinas Pertanian, Kehutanan, Perkebunan dan Peternakan Kabupaten Pandeglang/ Deaprtment of Agriculture, Forestry, Plantations and Farms of Pandeglang Regency

**Tabel 5.1.3** **Produksi Jagung dan Kedelai Menurut Kecamatan di Kabupaten Pandeglang (ton), 2018**  
**Table** **Production of Maize and Soybeans by Subdistrict in Pandeglang Regency (ton), 2018**

<b>Kecamatan</b> <b>Sub District</b>	<b>Produksi Jagung</b> <b>Maize Production</b>	<b>Produksi kedelai</b> <b>Soybeans Equivalent Production</b>
(1)	(2)	(3)
01. Sumur	1 339,00	160,70
02. Cimanggu	13 095,92	1 924,00
03. Cibaliung	25 928,77	1 219,40
04. Cibatung	6 842,00	819,00
05. Cikeusik	32 175,48	1 584,72
06. Cigeulis	29 131,10	2 524,50
07. Panimbang	21 967,57	5 004,45
08. Sobang	1 527,16	1 377,00
09. Munjul	11 786,85	1 592,50
10. Angsana	10 980,39	725,40
11. Sindangresmi	8 696,97	1 328,81
12. Picung	2 125,47	376,70
13. Bojong	5 226,34	200,00
14. Saketi	5 099,25	282,90
15. Cisata	3 532,00	166,30
16. Pagelaran	9 638,89	304,92
17. Patia	6 157,00	215,90
18. Sukaresmi	10 538,45	263,76
19. Labuan	524,00	48,00
20. Carita	4 509,31	763,97
21. Jiput	402,50	325,50
22. Cikedal	2 40,50	207,80
23. Menes	294,00	151,10
24. Pulosari	1 570,00	109,30
25. Mandalawangi	8 599,17	603,00
26. Cimanuk	556,00	267,84
27. Cipeucang	1 410,50	270,38
28. Banjar	1 415,76	252,32
29. Kaduhejo	1 850,00	332,10
30. Mekarjaya	2 400,00	289,25
31. Pandeglang	324,00	30,00
32. Majasari	388,50	141,05
33. Cadasari	1 370,26	0,00
34. Karangtanjung	1 202,90	40,30
35. Koroncong	988,47	146,38
<b>Kabupaten Pandeglang</b> <b>Pandeglang Regency</b>	<b>235 740,47</b>	<b>24 049,23</b>

Sumber/Source: Dinas Pertanian, Kehutanan, Perkebunan dan Peternakan Kabupaten Pandeglang/ Deaprtement of Agriculture, Forestry, Plantations and Farms of Pandeglang Regency

**Tabel 5.1.4 Luas Lahan Sawah Menurut Penggunaan dan Kecamatan di Kabupaten Pandeglang (hektar), 2018**  
***Rice Field Area by Use and District in Pandeglang District (hectare) , 2018***

Kecamatan <i>Sub District</i>	Irigasi <i>Irrigation</i>	Tadah Hujan <i>Rainfed Field</i>	Rawa Pasang Surut <i>Tidal Swamp</i>	Rawa Lebak <i>Swamp</i>
(1)	(2)	(3)	(4)	(5)
01. Sumur	1 198	638	-	-
02. Cimanggu	1 467	1 873	-	-
03. Cibaliung	235	241	-	-
04. Cibeitung	421	429	-	-
05. Cikeusik	1 620	3 672	-	-
06. Cigeulis	321	666	-	-
07. Panimbang	-	3 130	-	-
08. Sobang	-	3 320	-	-
09. Munjul	514	981	-	-
10. Angsana	50	2 256	-	-
11. Sindangresmi	0	2 163	-	-
12. Picung	433	1 034	-	-
13. Bojong	287	785	-	-
14. Saketi	1 071	550	-	-
15. Cisata	849	299	-	-
16. Pagelaran	388	2 045	-	-
17. Patia	-	2 469	-	-
18. Sukaresmi	240	2 683	-	-
19. Labuan	251	155	-	-
20. Carita	791	251	-	-
21. Jiput	1 589	-	-	-
22. Cikedal	855	58	-	-
23. Menes	1 034	110	-	-
24. Pulosari	1 005	317	-	-
25. Mandalawangi	900	1 033	-	-
26. Cimanuk	1 858	-	-	-
27. Cipeucang	904	53	-	-
28. Banjar	671	158	-	-
29. Kaduhejo	504	327	-	-
30. Mekarjaya	731	-	-	-
31. Pandeglang	467	-	-	-
32. Majasari	504	6	-	-
33. Cadasari	646	10	-	-
34. Karangtanjung	583	15	-	-
35. Koroncong	359	295	-	-
<b>Kabupaten Pandeglang <i>Pandeglang Regency</i></b>	<b>22 746</b>	<b>32 022</b>	<b>0</b>	<b>0</b>

**Tabel 5.1.5 Luas Lahan Bukan Sawah Menurut Penggunaan dan Kecamatan di Kabupaten Pandeglang (hektar), 2018**  
***Area of Dry Field/Garden, Shifting Cultivation, Land and Temporarily Unused Land by Subdistrict in Pandeglang Regency (hectar), 2018***

KecamatanSubdistrict	Tegal/Kebun Dry Field/Garden	Ladang/Huma Shifting Cultivation	Perkebunan Plantation
(1)	(2)	(3)	(4)
01. Sumur	570	-	-
02. Cimanggu	8 451	956	-
03. Cibaliung	3 291	4 894	700
04. Cibitung	6 502	2 748	404
05. Cikeusik	5 350	5 182	4 551
06. Cigeulis	7 225	2 722	507
07. Panimbang	2 333	3 353	-
08. Sobang	2 855	2 751	952
09. Munjul	1 821	1 588	1 297
10. Angsana	998	1 583	-
11. Sindangresmi	625	923	1 065
12. Picung	1 802	433	745
13. Bojong	1 443	198	271
14. Saketi	1 476	1 567	131
15. Cisata	802	364	58
16. Pagelaran	531	324	-
17. Patia	761	378	378
18. Sukaresmi	917	205	214
19. Labuan	492	38	-
20. Carita	1 397	29	-
21. Jiput	1 299	66	-
22. Cikedal	1 034	-	-
23. Menes	789	-	-
24. Pulosari	296	-	897
25. Mandalawangi	5 069	-	-
26. Cimanuk	172	18	-
27. Cipeucang	285	124	25
28. Banjar	976	-	168
29. Kaduhejo	490	329	404
30. Mekarjaya	53	-	258
31. Pandeglang	276	-	-
32. Majasari	440	150	-
33. Cadasari	1 509	75	-
34. Karangtanjung	587	137	-
35. Koroncong	414	273	-
<b>Kabupaten Pandeglang Pandeglang Regency</b>	<b>63 331</b>	<b>31 408</b>	<b>13 025</b>

Lanjutan tabel/ *Continued table 5.1.5*

Kecamatan Subdistrict	Ditanami Pohon/ Hutan Rakyat Public Forest	Padang Rumput/ Penggembalaan Meadow	Hutan Negara State Forest
(1)	(5)	(6)	(7)
01. Sumur	1 008	-	21 951
02. Cimanggu	11 230	-	-
03. Cibaliung	5 861	-	4 740
04. Cibitung	6 501	-	-
05. Cikeusik	1 743	-	-
06. Cigeulis	1 713	288	-
07. Panimbang	3 315	-	-
08. Sobang	1 950	-	-
09. Munjul	865	-	-
10. Angsana	241	-	-
11. Sindangresmi	935	98	390
12. Picung	351	-	-
13. Bojong	1 382	99	-
14. Saketi	40	3	-
15. Cisata	464	-	-
16. Pagelaran	-	19	-
17. Patia	130	-	112
18. Sukaresmi	112	-	-
19. Labuan	-	-	-
20. Carita	284	-	1 233
21. Jiput	405	-	1 573
22. Cikedal	-	-	-
23. Menes	-	-	-
24. Pulosari	30	-	406
25. Mandalawangi	308	9	-
26. Cimanuk	40	-	-
27. Cipeucang	48	8	50
28. Banjar	598	-	-
29. Kaduhejo	300	-	-
30. Mekarjaya	1 189	-	-
31. Pandeglang	224	-	-
32. Majasari	83	-	238
33. Cadasari	21	-	52
34. Karangtanjung	53	-	190
35. Koroncong	21	-	-
<b>Kabupaten Pandeglang Pandeglang Regency</b>	<b>41 445</b>	<b>524</b>	<b>30 935</b>

Lanjutan tabel/ *Continued table 5.1.5*

Kecamatan <i>Subdistrict</i>	Sementara Tidak Diusahakan <i>Temporarily Unused</i>	Lainnya <i>Others</i>	Jumlah <i>Total</i>
(1)	(8)	(9)	(10)
01. Sumur	35	155	23 719
02. Cimanggu	49	45	20 731
03. Cibaliung	2 114	710	22 310
04. Cibitung	43	20	16 218
05. Cikeusik	1 670	7 470	25 966
06. Cigeulis	-	3 497	15 952
07. Panimbang	-	612	9 613
08. Sobang	521	1 078	10 107
09. Munjul	-	244	5 815
10. Angsana	-	871	3 693
11. Sindangresmi	-	2	4 038
12. Picung	-	376	3 707
13. Bojong	238	115	3 746
14. Saketi	-	102	3 319
15. Cisata	-	161	1 849
16. Pagelaran	-	312	1 186
17. Patia	-	116	1 875
18. Sukaresmi	133	469	2 050
19. Labuan	-	61	591
20. Carita	-	-	2 943
21. Jiput	-	146	3 489
22. Cikedal	-	315	1 349
23. Menes	33	115	937
24. Pulosari	50	45	1 724
25. Mandalawangi	-	99	5 485
26. Cimanuk	-	64	294
27. Cipeucang	13	324	877
28. Banjar	-	26	1 768
29. Kaduhejo	-	3	1 526
30. Mekarjaya	-	10	1 510
31. Pandeglang	-	243	743
32. Majasari	91	-	1 002
33. Cadasari	-	5	1 662
34. Karangtanjung	-	10	977
35. Koroncong	-	122	830
<b>Kabupaten Pandeglang <i>Pandeglang Regency</i></b>	<b>4 990</b>	<b>17 943</b>	<b>203 601</b>

Sumber/Source: BPS Kabupaten Pandeglang, SP-Lahan/BPS-Statistics of Pandeglang, SP-Lahan



AGRICULTURE

**Tabel 5.1.6 Luas Panen, Produksi dan Produktivitas Padi Sawah dan Padi Ladang di Kabupaten Pandeglang (ha), 2018**  
**Harvested Area, Production and Productivity of Rice by Type of Field in Pandeglang Regency (ha), 2018**

Ukuran <i>Measurement</i>	Padi Sawah <i>Wet Field Rice</i>	Padi Ladang <i>Dry Field Rice</i>
(1)	(2)	
Luas Panen (Ha) <i>Harvested Area (Ha)</i>	145 632	8 437
Produksi (Ton) <i>Production (Ton)</i>	837 880	28 517
Produktivitas (Ton/ Ha) <i>Productivity (Ton/Ha)</i>	5,75	3,38

Sumber/Source: Laporan statistik pertanian tanaman pangan, penggunaan lahan/*Statistic Report of Food Crops, land utilization*

**Tabel 5.1.7 Luas Panen, Produksi dan Produktivitas Padi dan Palawija di Kabupaten Pandeglang (ha), 2018**  
**Harvested Area, Production and Productivity of Rice and Second Crops Field in Pandeglang Regency (ha), 2018**

Ukuran <i>Measurement</i>	Padi <i>Rice</i>	Jagung <i>Corn</i>
(1)	(2)	
Luas Panen (Ha) <i>Harvested Area (Ha)</i>	154 069	45 339
Produksi (Ton) <i>Production (Ton)</i>	866 397	235 740
Produktivitas (Kw/ Ha) <i>Productivity (Quintal/Ha)</i>	56,24	51,99

AGRICULTURE

Lanjutan tabel/ *Continued table 5.1.7*

Ukuran <i>Measurement</i>	Ubi Kayu <i>Cassava</i>	Ubi Jalar <i>Sweet Potato</i>
(1)	(2)	
Luas Panen (Ha) <i>Harvested Area (Ha)</i>	1 160	460
Produksi (Ton) <i>Production (Ton)</i>	23 865	7 796
Produktivitas (Kw/ Ha) <i>Productivity (Quintal/Ha)</i>	197,90	169,40

Lanjutan tabel/ *Continued table 5.1.7*

Ukuran <i>Measurement</i>	Kacang Tanah <i>Peanut</i>	Kacang Kedelai <i>Sweet Potato</i>
(1)	(2)	
Luas Panen (Ha) <i>Harvested Area (Ha)</i>	3 368	24 049
Produksi (Ton) <i>Production (Ton)</i>	256	18 924
Produktivitas (Kw/ Ha) <i>Productivity (Quintal/Ha)</i>	131,45	12,71

Sumber/Source: Laporan statistik pertanian tanaman pangan, penggunaan lahan/*Statistic Report of Food Crops, land utilization*

5.2 HORTIKULTURA/HORTICULTURE

**Tabel 5.2.1 Luas Panen Tanaman Sayuran Menurut Kecamatan dan Jenis Tanaman di Kabupaten Pandeglang (ha), 2017 dan 2018**  
**Table Harvested Area of Vegetables by Sub District and Kind of Plant (ha), 2017 and 2018**

Kecamatan Subdistrict	Bawang Merah Shallot		Cabai Rawit Bird's Eye Chili		Bawang Putih Garlic		Kubis Cabbage	
	2017	2018	2017	2018	2017	2018	2017	2018
	(2)	(3)	(4)	(5)	(6)	(7)	(8)	(9)
01. Sumur	-	...	5	...	...	...	...	...
02. Cimanggu	-	...	5	...	...	...	...	...
03. Cibaliung	-	...	7	...	...	...	...	...
04. Cibitung	-	...	6	...	...	...	...	...
05. Cikeusik	-	...	5	...	...	...	...	...
06. Cigeulis	-	...	25	...	...	...	...	...
07. Panimbang	7	...	5	...	...	...	...	...
08. Sobang	-	...	7	...	...	...	...	...
09. Munjul	-	...	4	...	...	...	...	...
10. Angsana	1	...	9	...	...	...	...	...
11. Sindangresmi	-	...	5	...	...	...	...	...
12. Picung	-	...	8	...	...	...	...	...
13. Bojong	-	...	28	...	...	...	...	...
14. Saketi	-	...	7	...	...	...	...	...
15. Cisata	1	...	11	...	...	...	...	...
16. Pagelaran	-	...	4	...	...	...	...	...
17. Patia	-	...	6	...	...	...	...	...
18. Sukaresmi	-	...	6	...	...	...	...	...
19. Labuan	-	...	7	...	...	...	...	...
20. Carita	-	...	5	...	...	...	...	...
21. Jiput	3	...	13	...	...	...	...	...
22. Cikedal	-	...	7	...	...	...	...	...
23. Menes	-	...	6	...	...	...	...	...
24. Pulosari	-	...	6	...	...	...	...	...
25. Mandalawangi	1	...	7	...	...	...	...	...
26. Cimanuk	-	...	7	...	...	...	...	...
27. Cipeucang	-	...	5	...	...	...	...	...
28. Banjar	1	...	6	...	...	...	...	...
29. Kaduhejo	-	...	9	...	...	...	...	...
30. Mekarjaya	-	...	6	...	...	...	...	...
31. Pandeglang	-	...	5	...	...	...	...	...
32. Majasari	-	...	7	...	...	...	...	...
33. Cadasari	-	...	9	...	...	...	...	...
34. Karangtanjung	-	...	3	...	...	...	...	...
35. Koroncong	-	...	14	...	...	...	...	...
<b>Kabupaten Pandeglang Pandeglang Regency</b>	<b>14</b>	<b>...</b>	<b>428</b>	<b>...</b>	<b>...</b>	<b>...</b>	<b>...</b>	<b>...</b>

Lanjutan Tabel/*Continued Table 5.2.1*

Kecamatan Subdistrict	<i>Petsai</i> <i>Chinese Cabbage</i>		<i>Tomat</i> <i>Tomato</i>		<i>Wortel</i> <i>Carrot</i>	
	2017	2018	2017	2018	2017	2018
	(1)	(10)	(11)	(12)	(13)	(14)
01. Sumur	-	...	2	...	-	...
02. Cimanggu	-	...	-	...	-	...
03. Cibaliung	-	...	-	...	-	...
04. Cibitung	-	...	-	...	-	...
05. Cikeusik	-	...	3	...	-	...
06. Cigeulis	-	...	4	...	-	...
07. Panimbang	-	...	-	...	-	...
08. Sobang	-	...	-	...	-	...
09. Munjul	-	...	-	...	-	...
10. Angsana	-	...	-	...	-	...
11. Sindangresmi	-	...	-	...	-	...
12. Picung	-	...	-	...	-	...
13. Bojong	11	...	-	...	-	...
14. Saketi	-	...	-	...	-	...
15. Cisata	-	...	-	...	-	...
16. Pagelaran	-	...	-	...	-	...
17. Patia	-	...	-	...	-	...
18. Sukaresmi	-	...	-	...	-	...
19. Labuan	-	...	-	...	-	...
20. Carita	-	...	-	...	-	...
21. Jiput	49	...	20	...	-	...
22. Cikedal	-	...	-	...	-	...
23. Menes	20	...	13	...	-	...
24. Pulosari	-	...	4	...	-	...
25. Mandalawangi	3	...	5	...	-	...
26. Cimanuk	13	...	10	...	-	...
27. Cipeucang	-	...	2	...	-	...
28. Banjar	11	...	4	...	-	...
29. Kaduhejo	-	...	16	...	-	...
30. Mekarjaya	-	...	1	...	-	...
31. Pandeglang	-	...	2	...	-	...
32. Majasari	2	...	3	...	-	...
33. Cadasari	30	...	14	...	20	...
34. Karangtanjung	-	...	2	...	18	...
35. Koroncong	-	...	8	...	-	...
<b>Kabupaten Pandeglang Pandeglang Regency</b>	<b>149</b>	<b>...</b>	<b>113</b>	<b>...</b>	<b>38</b>	<b>...</b>

Lanjutan Tabel/*Continued Table 5.2.1*

Kecamatan Subdistrict	<i>Bawang Daun</i> Scallion		<i>Kacang Panjang</i> Yardlong Bean		<i>Cabe Besar</i> Cayenne Pepper	
	2017	2018	2017	2018	2017	2018
(1)	(16)	(17)	(18)	(19)	(20)	(21)
01. Sumur	-	...	6	...	9	...
02. Cimanggu	-	...	4	...	7	...
03. Cibaliung	-	...	12	...	10	...
04. Cibitung	-	...	8	...	31	...
05. Cikeusik	-	...	9	...	9	...
06. Cigeulis	-	...	22	...	11	...
07. Panimbang	-	...	32	...	37	...
08. Sobang	-	...	8	...	10	...
09. Munjul	-	...	30	...	15	...
10. Angsana	-	...	10	...	19	...
11. Sindangresmi	-	...	4	...	13	...
12. Picung	-	...	11	...	17	...
13. Bojong	-	...	35	...	25	...
14. Saketi	-	...	-	...	10	...
15. Cisata	-	...	9	...	5	...
16. Pagelaran	-	...	42	...	6	...
17. Patia	-	...	20	...	8	...
18. Sukaresmi	-	...	21	...	8	...
19. Labuan	-	...	16	...	5	...
20. Carita	-	...	7	...	8	...
21. Jiput	-	...	55	...	30	...
22. Cikedal	-	...	10	...	7	...
23. Menes	-	...	27	...	18	...
24. Pulosari	-	...	8	...	8	...
25. Mandalawangi	5	...	6	...	8	...
26. Cimanuk	11	...	16	...	11	...
27. Cipeucang	-	...	2	...	9	...
28. Banjar	9	...	11	...	9	...
29. Kaduhejo	-	...	19	...	10	...
30. Mekarjaya	-	...	-	...	11	...
31. Pandeglang	-	...	6	...	6	...
32. Majasari	1	...	3	...	8	...
33. Cadasari	34	...	12	...	9	...
34. Karangtanjung	890	...	2	...	9	...
35. Koroncong	-	...	6	...	8	...
<b>Kabupaten Pandeglang</b> <b>Pandeglang Regency</b>	<b>950</b>	<b>...</b>	<b>497</b>	<b>...</b>	<b>428</b>	<b>...</b>

Lanjutan Tabel/*Continued Table 5.2.1*

Kecamatan Subdistrict	Ketimun Cucumber		Terung Egg Plant		Buncis French Bean	
	2017	2017	2017	2018	2017	2018
(1)	(22)	(23)	(24)	(25)	(26)	(27)
01. Sumur	7	...	7	...	-	...
02. Cimanggu	9	...	5	...	-	...
03. Cibaliung	18	...	-	...	-	...
04. Cibitung	12	...	-	...	-	...
05. Cikeusik	10	...	2	...	-	...
06. Cigeulis	7	...	4	...	-	...
07. Panimbang	42	...	21	...	-	...
08. Sobang	-	...	-	...	-	...
09. Munjul	31	...	16	...	-	...
10. Angsana	12	...	2	...	-	...
11. Sindangresmi	12	...	-	...	-	...
12. Picung	18	...	-	...	-	...
13. Bojong	28	...	17	...	-	...
14. Saketi	-	...	-	...	-	...
15. Cisata	13	...	2	...	-	...
16. Pagelaran	21	...	-	...	-	...
17. Patia	15	...	-	...	-	...
18. Sukaresmi	22	...	3	...	-	...
19. Labuan	16	...	-	...	-	...
20. Carita	14	...	-	...	-	...
21. Jiput	18	...	19	...	-	...
22. Cikedal	13	...	-	...	-	...
23. Menes	12	...	14	...	4	...
24. Pulosari	8	...	2	...	-	...
25. Mandalawangi	19	...	3	...	7	...
26. Cimanuk	22	...	9	...	-	...
27. Cipeucang	16	...	2	...	-	...
28. Banjar	19	...	9	...	-	...
29. Kaduhejo	19	...	11	...	4	...
30. Mekarjaya	16	...	4	...	-	...
31. Pandeglang	15	...	-	...	3	...
32. Majasari	13	...	-	...	2	...
33. Cadasari	11	...	8	...	9	...
34. Karangtanjung	8	...	-	...	1	...
35. Koroncong	17	...	4	...	-	...
<b>Kabupaten Pandeglang Pandeglang Regency</b>	<b>534</b>	<b>...</b>	<b>167</b>	<b>...</b>	<b>30</b>	<b>...</b>



# AGRICULTURE

## Lanjutan Tabel/Continued Table 5.2.1

Kecamatan Subdistrict	Jamur ( <i>m</i> <sup>2</sup> ) Mushroom		Kangkung Water Spinach		Bayam Spinach		Labu Siam Chayote	
	2017	2018	2017	2018	2017	2018	2017	2018
(1)	(28)	(29)	(30)	(31)	(32)	(33)	(34)	(35)
01. Sumur	10	...	2	...	-	...	-	...
02. Cimanggu	-	...	-	...	-	...	-	...
03. Cibaliung	-	...	-	...	-	...	-	...
04. Cibitung	-	...	-	...	-	...	-	...
05. Cikeusik	-	...	2	...	-	...	-	...
06. Cigeulis	-	...	3	...	3	...	-	...
07. Panimbang	-	...	-	...	-	...	-	...
08. Sobang	-	...	-	...	-	...	-	...
09. Munjul	-	...	-	...	-	...	-	...
10. Angsana	-	...	-	...	-	...	-	...
11. Sindangresmi	-	...	-	...	-	...	-	...
12. Picung	-	...	-	...	-	...	-	...
13. Bojong	-	...	17	...	18	...	-	...
14. Saketi	-	...	2	...	-	...	-	...
15. Cisata	-	...	-	...	-	...	-	...
16. Pagelaran	-	...	-	...	-	...	-	...
17. Patia	-	...	-	...	-	...	1	...
18. Sukaresmi	-	...	-	...	-	...	-	...
19. Labuan	-	...	-	...	-	...	-	...
20. Carita	-	...	-	...	-	...	-	...
21. Jiput	-	...	10	...	10	...	-	...
22. Cikedal	-	...	1	...	-	...	-	...
23. Menes	-	...	16	...	9	...	-	...
24. Pulosari	-	...	3	...	-	...	-	...
25. Mandalawangi	120	...	2	...	-	...	-	...
26. Cimanuk	100	...	12	...	8	...	-	...
27. Cipeucang	-	...	-	...	-	...	-	...
28. Banjar	6 700	...	13	...	12	...	-	...
29. Kaduhejo	250	...	-	...	-	...	-	...
30. Mekarjaya	-	...	-	...	1	...	-	...
31. Pandeglang	-	...	-	...	-	...	-	...
32. Majasari	150	...	-	...	-	...	-	...
33. Cadasari	-	...	17	...	17	...	3	...
34. Karangtanjung	2 550	...	-	...	-	...	2	...
35. Koroncong	-	...	-	...	-	...	-	...
<b>Kabupaten Pandeglang Pandeglang Regency</b>	<b>9 880</b>	<b>...</b>	<b>104</b>	<b>...</b>	<b>79</b>	<b>...</b>	<b>6</b>	<b>...</b>

Sumber/Source: Dinas Pertanian, Kehutanan, Perkebunan dan Peternakan Kabupaten Pandeglang/ Department of Agriculture, Forestry, Plantations and Farms of Pandeglang Regency

**Tabel 5.2.2** **Produksi Tanaman Sayuran Menurut Kecamatan dan Jenis Tanaman di Kabupaten Pandeglang (Kuintal), 2017 dan 2018**  
**Harvested Area of Vegetables by Sub District and Kind of Plant in Pandeglang Regency (Quintal), 2017 dan 2018**

Kecamatan Subdistrict	Bawang Merah <i>Shallot</i>		<i>Cabai Rawit</i> <i>Bird's Eye Chili</i>		Bawang Putih <i>Garlic</i>		Kubis <i>Cabbage</i>	
	2017	2018	2017	2018	2017	2018	2017	2018
	(1)	(2)	(3)	(4)	(5)	(6)	(7)	(8)
01. Sumur	-	...	495	...	...	...	...	...
02. Cimanggu	-	...	480	...	...	...	...	...
03. Cibaliung	-	...	680	...	...	...	...	...
04. Cibitung	-	...	580	...	...	...	...	...
05. Cikeusik	-	...	480	...	...	...	...	...
06. Cigeulis	-	...	2 489	...	...	...	...	...
07. Panimbang	522	...	480	...	...	...	...	...
08. Sobang	-	...	680	...	...	...	...	...
09. Munjul	-	...	390	...	...	...	...	...
10. Angsana	78	...	844	...	...	...	...	...
11. Sindangresmi	-	...	480	...	...	...	...	...
12. Picung	-	...	752	...	...	...	...	...
13. Bojong	-	...	2 725	...	...	...	...	...
14. Saketi	-	...	660	...	...	...	...	...
15. Cisata	80	...	1 065	...	...	...	...	...
16. Pagelaran	-	...	399	...	...	...	...	...
17. Patia	-	...	580	...	...	...	...	...
18. Sukaresmi	-	...	699	...	...	...	...	...
19. Labuan	-	...	680	...	...	...	...	...
20. Carita	-	...	480	...	...	...	...	...
21. Jiput	210	...	1 845	...	...	...	...	...
22. Cikedal	-	...	700	...	...	...	...	...
23. Menes	-	...	590	...	...	...	...	...
24. Pulosari	-	...	578	...	...	...	...	...
25. Mandalawangi	150	...	695	...	...	...	...	...
26. Cimanuk	-	...	680	...	...	...	...	...
27. Cipeucang	-	...	483	...	...	...	...	...
28. Banjar	145	...	500	...	...	...	...	...
29. Kaduhejo	-	...	850	...	...	...	...	...
30. Mekarjaya	-	...	580	...	...	...	...	...
31. Pandeglang	-	...	470	...	...	...	...	...
32. Majasari	-	...	870	...	...	...	...	...
33. Cadasari	-	...	850	...	...	...	...	...
34. Karangtanjung	-	...	290	...	...	...	...	...
35. Koroncong	-	...	1 351	...	...	...	...	...
<b>Kabupaten Pandeglang Pandeglang Regency</b>	<b>1 185</b>	<b>...</b>	<b>27 450</b>	<b>...</b>	<b>...</b>	<b>...</b>	<b>...</b>	<b>...</b>

Lanjutan Tabel/*Continued Table 5.2.2*

Kecamatan <i>Subdistrict</i>	Petsai <i>Chinese Cabbage</i>		Tomat <i>Tomato</i>		Wortel <i>Carrot</i>	
	2017	2018	2017	2018	2017	2018
(1)	(10)	(11)	(12)	(13)	(14)	(15)
01. Sumur	-	...	340	...	-	...
02. Cimanggu	-	...	-	...	-	...
03. Cibaliung	-	...	-	...	-	...
04. Cibitung	-	...	-	...	-	...
05. Cikeusik	-	...	310	...	-	...
06. Cigeulis	-	...	1 350	...	-	...
07. Panimbang	-	...	-	...	-	...
08. Sobang	-	...	-	...	-	...
09. Munjul	-	...	-	...	-	...
10. Angsana	-	...	-	...	-	...
11. Sindangresmi	-	...	-	...	-	...
12. Picung	-	...	-	...	-	...
13. Bojong	2 850	...	-	...	-	...
14. Saketi	-	...	-	...	-	...
15. Cisata	-	...	-	...	-	...
16. Pagelaran	-	...	-	...	-	...
17. Patia	-	...	-	...	-	...
18. Sukaresmi	-	...	-	...	-	...
19. Labuan	-	...	-	...	-	...
20. Carita	-	...	-	...	-	...
21. Jiput	9 920	...	6 120	...	-	...
22. Cikedal	-	...	-	...	-	...
23. Menes	2 511	...	2 690	...	-	...
24. Pulosari	-	...	580	...	-	...
25. Mandalawangi	550	...	1 100	...	-	...
26. Cimanuk	1 250	...	2 474	...	-	...
27. Cipeucang	-	...	266	...	-	...
28. Banjar	1 120	...	1 300	...	-	...
29. Kaduhejo	-	...	5 930	...	-	...
30. Mekarjaya	-	...	130	...	-	...
31. Pandeglang	-	...	410	...	-	...
32. Majasari	320	...	375	...	-	...
33. Cadasari	1 950	...	4 450	...	3 890	...
34. Karangtanjung	-	...	250	...	4 820	...
35. Koroncong	1 660	...	2 180	...	-	...
<b>Kabupaten Pandeglang <i>Pandeglang Regency</i></b>	...	...	<b>30 255</b>	...	<b>8 710</b>	...

Lanjutan Tabel/*Continued Table 5.2.2*

Kecamatan <i>Subdistrict</i>	Bawang Daun <i>Scallion</i>		Kacang Panjang <i>Yardlong Bean</i>		Cabe Besar <i>Cayenne Pepper</i>	
	2017	2018	2017	2018	2017	2018
(1)	(16)	(17)	(18)	(19)	(20)	(21)
01. Sumur	-	...	1 670	...	890	...
02. Cimanggu	-	...	1 850	...	693	...
03. Cibaliung	-	...	3 240	...	950	...
04. Cibitung	-	...	2 430	...	3 050	...
05. Cikeusik	-	...	2 400	...	841	...
06. Cigeulis	-	...	5 590	...	1 090	...
07. Panimbang	-	...	4 396	...	3 655	...
08. Sobang	-	...	3 380	...	930	...
09. Munjul	-	...	4 240	...	1 470	...
10. Angsana	-	...	3 980	...	1 820	...
11. Sindangresmi	-	...	510	...	1 255	...
12. Picung	-	...	3 280	...	1 680	...
13. Bojong	-	...	4 900	...	2 990	...
14. Saketi	-	...	-	...	970	...
15. Cisata	-	...	1 640	...	475	...
16. Pagelaran	-	...	4 520	...	570	...
17. Patia	-	...	3 868	...	790	...
18. Sukaresmi	-	...	5 880	...	780	...
19. Labuan	-	...	3 150	...	499	...
20. Carita	-	...	2 350	...	788	...
21. Jiput	-	...	6 010	...	2 950	...
22. Cikedal	-	...	2 585	...	690	...
23. Menes	-	...	4 040	...	1 799	...
24. Pulosari	-	...	3 360	...	765	...
25. Mandalawangi	620	...	1 920	...	780	...
26. Cimanuk	982	...	2 924	...	1 120	...
27. Cipeucang	-	...	980	...	893	...
28. Banjar	932	...	3 719	...	870	...
29. Kaduhejo	-	...	3 435	...	975	...
30. Mekarjaya	-	...	-	...	1 020	...
31. Pandeglang	-	...	3 220	...	588	...
32. Majasari	90	...	980	...	795	...
33. Cadasari	3 225	...	2 180	...	890	...
34. Karangtanjung	890	...	720	...	882	...
35. Koroncong	-	...	3 400	...	792	...
<b>Kabupaten Pandeglang <i>Pandeglang Regency</i></b>	<b>6 739</b>	<b>...</b>	<b>102 747</b>	<b>...</b>	<b>41 995</b>	<b>...</b>

AGRICULTURE

Lanjutan Tabel/Continued Table 5.2.2

Kecamatan Subdistrict	Ketimun Cucumber		Terung Egg Plant		Buncis French Bean	
	2017	2018	2017	2018	2017	2018
(1)	(22)	(23)	(24)	(25)	(26)	(27)
01. Sumur	1 400	...	1 850	...	-	...
02. Cimanggu	2 981	...	1 410	...	-	...
03. Cibaliung	5 820	...	-	...	-	...
04. Cibitung	1 579	...	-	...	-	...
05. Cikeusik	1 490	...	500	...	-	...
06. Cigeulis	1 200	...	1 200	...	-	...
07. Panimbang	12 890	...	6 160	...	-	...
08. Sobang	-	...	-	...	-	...
09. Munjul	8 280	...	6 520	...	-	...
10. Angsana	1 420	...	550	...	-	...
11. Sindangresmi	1 050	...	...	...	-	...
12. Picung	2 155	...	-	...	-	...
13. Bojong	5 216	...	3 570	...	-	...
14. Saketi	-	...	-	...	-	...
15. Cisata	1 640	...	550	...	-	...
16. Pagelaran	3 800	...	-	...	-	...
17. Patia	1 400	...	-	...	-	...
18. Sukaresmi	4 250	...	607	...	-	...
19. Labuan	1 677	...	-	...	-	...
20. Carita	1 288	...	-	...	-	...
21. Jiput	2 877	...	4 790	...	-	...
22. Cikedal	1 520	...	-	...	-	...
23. Menes	1 110	...	2 240	...	590	...
24. Pulosari	1 099	...	340	...	-	...
25. Mandalawangi	3 220	...	800	...	1 010	...
26. Cimanuk	4 229	...	1 415	...	-	...
27. Cipeucang	1 720	...	310	...	-	...
28. Banjar	2 100	...	1 830	...	-	...
29. Kaduhejo	2 050	...	2 520	...	410	...
30. Mekarjaya	1 520	...	1 120	...	-	...
31. Pandeglang	1 400	...	-	...	280	...
32. Majasari	1 690	...	-	...	220	...
33. Cadasari	1 030	...	775	...	1 440	...
34. Karangtanjung	1 410	...	-	...	110	...
35. Koroncong	3 820	...	888	...	-	...
<b>Kabupaten Pandeglang Pandeglang Regency</b>	<b>90 331</b>	<b>...</b>	<b>39 947</b>	<b>...</b>	<b>4 060</b>	<b>...</b>

Lanjutan Tabel/Continued Table 5.2.2

Kecamatan Subdistrict	Jamur (Kg) Mushroom		Kangkung Water Spinach		Bayam Spinach		Labu Siam Chayote	
	2017	2018	2017	2018	2017	2018	2017	2018
(1)	(28)	(29)	(30)	(31)	(32)	(33)	(34)	(35)
01. Sumur	450	...	150	...	-	...	-	...
02. Cimanggu	-	...	-	...	-	...	-	...
03. Cibaliung	-	...	-	...	-	...	-	...
04. Cibitung	-	...	-	...	-	...	-	...
05. Cikeusik	-	...	200	...	-	...	-	...
06. Cigeulis	-	...	580	...	180	...	-	...
07. Panimbang	-	...	-	...	-	...	-	...
08. Sobang	-	...	-	...	-	...	-	...
09. Munjul	-	...	-	...	-	...	-	...
10. Angsana	-	...	-	...	-	...	-	...
11. Sindangresmi	-	...	-	...	-	...	-	...
12. Picung	-	...	-	...	-	...	-	...
13. Bojong	-	...	1 890	...	1 220	...	-	...
14. Saketi	-	...	210	...	-	...	-	...
15. Cisata	-	...	-	...	-	...	-	...
16. Pagelaran	-	...	-	...	-	...	-	...
17. Patia	-	...	-	...	-	...	140	...
18. Sukaresmi	-	...	-	...	-	...	-	...
19. Labuan	-	...	-	...	-	...	-	...
20. Carita	-	...	-	...	-	...	-	...
21. Jiput	-	...	1 420	...	610	...	-	...
22. Cikedal	-	...	200	...	-	...	-	...
23. Menes	-	...	1 430	...	505	...	-	...
24. Pulosari	-	...	190	...	-	...	-	...
25. Mandalawangi	7 000	...	340	...	-	...	-	...
26. Cimanuk	5 580	...	1 061	...	425	...	-	...
27. Cipeucang	-	...	-	...	-	...	-	...
28. Banjar	18 450	...	2 460	...	701	...	-	...
29. Kaduhejo	3 860	...	-	...	-	...	-	...
30. Mekarjaya	-	...	-	...	50	...	-	...
31. Pandeglang	-	...	-	...	-	...	-	...
32. Majasari	4 255	...	-	...	-	...	-	...
33. Cadasari	-	...	2 260	...	895	...	320	...
34. Karangtanjung	56 625	...	-	...	-	...	487	...
35. Koroncong	-	...	-	...	-	...	-	...
<b>Kabupaten Pandeglang Pandeglang Regency</b>	<b>96 220</b>	<b>...</b>	<b>12 392</b>	<b>...</b>	<b>4 587</b>	<b>...</b>	<b>947</b>	<b>...</b>

Sumber/Source: Dinas Pertanian, Kehutanan, Perkebunan dan Peternakan Kabupaten Pandeglang/ Department of Agriculture, Forestry, Plantations and Farms of Pandeglang Regency

**Tabel 5.2.3 Jumlah Pohon Tanaman Buah-buahan Menurut Kecamatan dan Jenis Tanaman di Kabupaten Pandeglang, 2017 dan 2018**  
*Number of Fruit Trees by Sub District and Kind of Plant (ha), 2017 and 2018*

Kecamatan Subdistrict	Alpukat Avocado		Belimbing Star Fruit		Duku/Langsar Lazones		Durian Durian	
	2017	2018	2017	2018	2017	2018	2017	2018
(1)	(2)	(3)	(4)	(5)	(6)	(7)	(8)	(9)
01. Sumur	-	...	15	...	-	...	918	...
02. Cimanggu	-	...	320	...	-	...	673	...
03. Cibaliung	-	...	550	...	3 206	...	14 680	...
04. Cibitung	-	...	165	...	220	...	796	...
05. Cikeusik	-	...	50	...	-	...	530	...
06. Cigeulis	-	...	-	...	-	...	5 712	...
07. Panimbang	87	...	410	...	591	...	1 224	...
08. Sobang	-	...	-	...	-	...	734	...
09. Munjul	-	...	-	...	-	...	1 122	...
10. Angsana	274	...	1 200	...	3 778	...	918	...
11. Sindangresmi	25	...	640	...	411	...	1 122	...
12. Picung	-	...	-	...	-	...	1 020	...
13. Bojong	85	...	-	...	26 272	...	8 180	...
14. Saketi	1 115	...	-	...	4 433	...	11 898	...
15. Cisata	10	...	650	...	381	...	3 042	...
16. Pagelaran	105	...	655	...	686	...	5 930	...
17. Patia	-	...	19	...	110	...	734	...
18. Sukaresmi	15	...	170	...	210	...	1 010	...
19. Labuan	60	...	35	...	1 453	...	7 945	...
20. Carita	-	...	-	...	3 617	...	69 304	...
21. Jiput	78	...	242	...	4 108	...	13 974	...
22. Cikedal	68	...	27	...	-	...	2 635	...
23. Menes	2 161	...	1 293	...	-	...	6 440	...
24. Pulosari	1 000	...	-	...	-	...	2 287	...
25. Mandalawangi	-	...	-	...	-	...	9 750	...
26. Cimanuk	10	...	69	...	310	...	2 589	...
27. Cipeucang	-	...	-	...	-	...	4 709	...
28. Banjar	125	...	242	...	4 620	...	3 692	...
29. Kaduhejo	35	...	30	...	410	...	6 775	...
30. Mekarjaya	405	...	394	...	6 820	...	3 400	...
31. Pandeglang	48	...	444	...	3 870	...	5 080	...
32. Majasari	40	...	46	...	60	...	5 430	...
33. Cadasari	-	...	202	...	-	...	5 230	...
34. Karangtanjung	160	...	66	...	-	...	5 375	...
35. Koroncong	210	...	1 182	...	3 808	...	7 364	...
<b>Kabupaten Pandeglang Pandeglang Regency</b>	<b>6 117</b>	<b>...</b>	<b>...</b>	<b>...</b>	<b>69 375</b>	<b>...</b>	<b>222 225</b>	<b>...</b>

Lanjutan tabel/ *Continued table 5.2.3*

Kecamatan <i>Subdistrict</i>	Jambu Biji <i>Guava</i>		Anggur <i>Grape</i>		Jambu Air <i>Bell Fruit</i>		Jeruk Siam/Kepron <i>Tangerine</i>	
	2017	2018	2017	2018	2017	2018	2017	2018
(1)	(10)	(11)	(4)	(5)	(6)	(7)	(8)	(9)
01. Sumur	1 239	...	...	...	301	...	-	...
02. Cimanggu	722	...	...	...	150	...	-	...
03. Cibaliung	3 210	...	...	...	1 204	...	1 404	...
04. Cibitung	767	...	...	...	120	...	727	...
05. Cikeusik	1 946	...	...	...	1 245	...	5 891	...
06. Cigeulis	1 204	...	...	...	210	...	-	...
07. Panimbang	1 073	...	...	...	1083	...	1 980	...
08. Sobang	110	...	...	...	67	...	-	...
09. Munjul	90	...	...	...	88	...	-	...
10. Angsana	2 387	...	...	...	2 100	...	-	...
11. Sindangresmi	552	...	...	...	1 805	...	330	...
12. Picung	120	...	...	...	150	...	-	...
13. Bojong	973	...	...	...	2 781	...	-	...
14. Saketi	1 940	...	...	...	401	...	-	...
15. Cisata	431	...	...	...	386	...	329	...
16. Pagelaran	1911	...	...	...	1 852	...	1 758	...
17. Patia	71	...	...	...	26	...	-	...
18. Sukaresmi	1 023	...	...	...	680	...	835	...
19. Labuan	750	...	...	...	887	...	396	...
20. Carita	50	...	...	...	55	...	-	...
21. Jiput	1 555	...	...	...	652	...	478	...
22. Cikedal	340	...	...	...	223	...	-	...
23. Menes	2 006	...	...	...	802	...	462	...
24. Pulosari	110	...	...	...	221	...	-	...
25. Mandalawangi	320	...	...	...	230	...	-	...
26. Cimanuk	240	...	...	...	1 105	...	-	...
27. Cipeucang	50	...	...	...	802	...	-	...
28. Banjar	436	...	...	...	211	...	-	...
29. Kaduhejo	502	...	...	...	890	...	-	...
30. Mekarjaya	542	...	...	...	520	...	-	...
31. Pandeglang	150	...	...	...	310	...	40	...
32. Majasari	154	...	...	...	290	...	-	...
33. Cadasari	150	...	...	...	320	...	-	...
34. Karangtanjung	240	...	...	...	320	...	-	...
35. Koroncong	1 505	...	...	...	1 205	...	1 003	...
<b>Kabupaten Pandeglang <i>Pandeglang Regency</i></b>	<b>28 868</b>	...	...	...	<b>23 693</b>	...	<b>15 634</b>	...



Lanjutan tabel/ Continued table 5.2.3

Kecamatan Subdistrict	Jeruk Besar Orange		Mangga Mango		Manggis Mangoesteen		Jengkol Dogfruit	
	2017	2018	2017	2018	2017	2018	2017	2018
(1)	(10)	(11)	(4)	(5)	(6)	(7)	(8)	(9)
01. Sumur	-	...	26 058	...	-	...	-	...
02. Cimanggu	-	...	14 140	...	4 166	...	2 895	...
03. Cibaliung	-	...	192 977	...	3 636	...	16 240	...
04. Cibitung	-	...	-	...	152	...	1 766	...
05. Cikeusik	15	...	12 120	...	-	...	-	...
06. Cigeulis	-	...	808	...	100	...	-	...
07. Panimbang	-	...	29 856	...	-	...	4 819	...
08. Sobang	-	...	6 540	...	-	...	-	...
09. Munjul	-	...	42 100	...	-	...	-	...
10. Angsana	-	...	91 567	...	950	...	-	...
11. Sindangresmi	156	...	6 262	...	3 252	...	1 015	...
12. Picung	-	...	828	...	2 242	...	533	...
13. Bojong	-	...	659	...	56 400	...	2 238	...
14. Saketi	-	...	-	...	3 529	...	914	...
15. Cisata	32	...	505	...	12 706	...	161	...
16. Pagelaran	18	...	37 550	...	405	...	4 585	...
17. Patia	-	...	560	...	643	...	10	...
18. Sukaresmi	-	...	28 650	...	1 071	...	-	...
19. Labuan	-	...	2 917	...	517	...	599	...
20. Carita	-	...	18 694	...	20 695	...	623	...
21. Jiput	-	...	2 778	...	11 981	...	19 742	...
22. Cikedal	-	...	365	...	780	...	-	...
23. Menes	-	...	-	...	3 650	...	4 060	...
24. Pulosari	-	...	-	...	-	...	102	...
25. Mandalawangi	-	...	-	...	7 750	...	-	...
26. Cimanuk	-	...	-	...	-	...	20	...
27. Cipeucang	-	...	202	...	390	...	-	...
28. Banjar	75	...	521	...	569	...	594	...
29. Kaduhejo	80	...	677	...	189	...	41	...
30. Mekarjaya	-	...	89	...	120	...	20	...
31. Pandeglang	-	...	202	...	192	...	117	...
32. Majasari	-	...	308	...	320	...	30	...
33. Cadasari	-	...	476	...	-	...	1 453	...
34. Karangtanjung	-	...	-	...	-	...	-	...
35. Koroncong	-	...	2 525	...	101	...	5 075	...
<b>Kabupaten Pandeglang Pandeglang Regency</b>	<b>376</b>	<b>...</b>	<b>520 932</b>	<b>...</b>	<b>136 506</b>	<b>...</b>	<b>67 652</b>	<b>...</b>

Lanjutan tabel/ *Continued table 5.2.3*

Kecamatan <i>Subdistrict</i>	Nangka <i>Jackfruit</i>		Nenas <i>Pineapple</i>		Pepaya <i>Papaya</i>		Pisang <i>Banana</i>	
	2017	2018	2017	2018	2017	2018	2017	2018
(1)	(10)	(11)	(4)	(5)	(6)	(7)	(8)	(9)
01. Sumur	401	...	202	...	8 786	...	54 519	...
02. Cimanggu	-	...	1 462	...	401	...	155 180	...
03. Cibaliung	401	...	2 848	...	12 036	...	40 800	...
04. Cibitung	2 104	...	833	...	1 957	...	119 544	...
05. Cikeusik	626	...	328	...	832	...	124 950	...
06. Cigeulis	-	...	-	...	7 803	...	13 056	...
07. Panimbang	485	...	1 232	...	1 815	...	64 260	...
08. Sobang	-	...	-	...	-	...	391	...
09. Munjul	66	...	61	...	231	...	51	...
10. Angsana	2 705	...	1 364	...	3 330	...	59 160	...
11. Sindangresmi	1 303	...	556	...	1 153	...	10 302	...
12. Picung	-	...	-	...	-	...	3 009	...
13. Bojong	35 721	...	-	...	7 222	...	64 260	...
14. Saketi	-	...	-	...	-	...	6 640	...
15. Cisata	60	...	-	...	2 207	...	35 700	...
16. Pagelaran	828	...	4 545	...	3 112	...	47 226	...
17. Patia	60	...	167	...	2 363	...	27 846	...
18. Sukaresmi	3 583	...	2 303	...	386	...	55 080	...
19. Labuan	320	...	818	...	406	...	70 298	...
20. Carita	-	...	-	...	-	...	54 570	...
21. Jiput	1 870	...	-	...	4 669	...	88 250	...
22. Cikedal	1 180	...	-	...	591	...	45 513	...
23. Menes	-	...	-	...	802	...	34 160	...
24. Pulosari	-	...	-	...	225	...	3 060	...
25. Mandalawangi	-	...	-	...	388	...	2 899	...
26. Cimanuk	175	...	-	...	2 695	...	42 957	...
27. Cipeucang	70	...	-	...	130	...	6 528	...
28. Banjar	496	...	1 273	...	5 868	...	71 400	...
29. Kaduhejo	80	...	116	...	20	...	2 856	...
30. Mekarjaya	55	...	-	...	19 559	...	26 520	...
31. Pandeglang	10	...	-	...	176	...	3 774	...
32. Majasari	40	...	-	...	592	...	1 295	...
33. Cadasari	90	...	-	...	431	...	100 980	...
34. Karangtanjung	120	...	1 131	...	231	...	21 522	...
35. Koroncong	1 904	...	-	...	2 257	...	64 260	...
<b>Kabupaten Pandeglang <i>Pandeglang Regency</i></b>	<b>54 754</b>	...	<b>19 238</b>	...	<b>92 674</b>	...	<b>1 523 277</b>	...

Lanjutan tabel/ Continued table 5.2.3

Kecamatan Subdistrict	Rambutan		Salak Snake Fruit		Sawo Sapodillas		Sirsak Soursop	
	2017	2018	2017	2018	2017	2018	2017	2018
	(1)	(10)	(11)	(4)	(5)	(6)	(7)	(8)
01. Sumur	706	...	-	...	-	...	-	...
02. Cimanggu	622	...	15 415	...	428	...	186	...
03. Cibaliung	29 340	...	12 648	...	2 229	...	1 137	...
04. Cibitung	2 483	...	1 547	...	-	...	825	...
05. Cikeusik	610	...	-	...	-	...	211	...
06. Cigeulis	706	...	-	...	-	...	-	...
07. Panimbang	1 825	...	186	...	347	...	477	...
08. Sobang	-	...	-	...	-	...	-	...
09. Munjul	605	...	-	...	-	...	-	...
10. Angsana	6 632	...	-	...	-	...	-	...
11. Sindangresmi	258	...	867	...	286	...	694	...
12. Picung	824	...	-	...	-	...	604	...
13. Bojong	22 166	...	326	...	-	...	614	...
14. Saketi	-	...	-	...	-	...	-	...
15. Cisata	14 316	...	-	...	-	...	-	...
16. Pagelaran	27 913	...	194	...	2 000	...	1 454	...
17. Patia	59	...	-	...	-	...	115	...
18. Sukaresmi	5 964	...	95	...	1 267	...	644	...
19. Labuan	2 664	...	3 590	...	667	...	716	...
20. Carita	2 209	...	-	...	-	...	-	...
21. Jiput	8 755	...	-	...	842	...	463	...
22. Cikedal	-	...	24 888	...	-	...	550	...
23. Menes	-	...	3 101	...	500	...	-	...
24. Pulosari	-	...	-	...	-	...	-	...
25. Mandalawangi	-	...	-	...	-	...	-	...
26. Cimanuk	799	...	-	...	202	...	131	...
27. Cipeucang	611	...	-	...	-	...	201	...
28. Banjar	7 916	...	388	...	214	...	327	...
29. Kaduhejo	515	...	-	...	-	...	-	...
30. Mekarjaya	742	...	-	...	-	...	-	...
31. Pandeglang	175	...	-	...	31	...	80	...
32. Majasari	155	...	-	...	13	...	-	...
33. Cadasari	1 133	...	-	...	-	...	-	...
34. Karangtanjung	536	...	-	...	-	...	-	...
35. Koroncong	8 225	...	-	...	-	...	503	...
<b>Kabupaten Pandeglang Pandeglang Regency</b>	<b>149 461</b>	<b>...</b>	<b>63 245</b>	<b>...</b>	<b>9 025</b>	<b>...</b>	<b>9 931</b>	<b>...</b>

Lanjutan tabel/ *Continued table 5.2.3*

Kecamatan <i>Subdistrict</i>	Sukun <i>Breadfruit</i>		Markisa <i>Passion fruit</i>		Melinjo <i>Paddy Oats</i>		Petai <i>Stink Bean</i>	
	2017	2018	2017	2018	2017	2018	2017	2018
	(1)	(10)	(11)	(4)	(5)	(6)	(7)	(8)
01. Sumur	5 352	...	-	...	3 722	...	10 012	...
02. Cimanggu	123	...	-	...	51 920	...	5 307	...
03. Cibaliung	3 692	...	-	...	8 149	...	2 127	...
04. Cibitung	3 516	...	-	...	14 366	...	-	...
05. Cikeusik	503	...	-	...	-	...	-	...
06. Cigeulis	-	...	-	...	-	...	-	...
07. Panimbang	2012	...	-	...	19 231	...	5 777	...
08. Sobang	-	...	-	...	-	...	-	...
09. Munjul	302	...	-	...	503	...	-	...
10. Angsana	201	...	-	...	3 409	...	566	...
11. Sindangresmi	453	...	-	...	6 036	...	1 118	...
12. Picung	583	...	-	...	604	...	-	...
13. Bojong	266	...	-	...	9 658	...	-	...
14. Saketi	-	...	-	...	8 048	...	3 952	...
15. Cisata	-	...	-	...	8 048	...	726	...
16. Pagelaran	2 414	...	-	...	11 066	...	7 560	...
17. Patia	434	...	-	...	26	...	393	...
18. Sukaresmi	2 807	...	-	...	8 260	...	818	...
19. Labuan	273	...	25	...	8 553	...	514	...
20. Carita	3 139	...	-	...	24 235	...	1 684	...
21. Jiput	91	...	59	...	20 623	...	12 887	...
22. Cikedal	-	...	-	...	8 826	...	-	...
23. Menes	-	...	-	...	13 078	...	-	...
24. Pulosari	1 237	...	-	...	302	...	201	...
25. Mandalawangi	-	...	-	...	-	...	-	...
26. Cimanuk	193	...	-	...	312	...	202	...
27. Cipeucang	483	...	-	...	402	...	-	...
28. Banjar	324	...	-	...	23 641	...	309	...
29. Kaduhejo	60	...	-	...	503	...	258	...
30. Mekarjaya	70	...	-	...	1 308	...	-	...
31. Pandeglang	292	...	-	...	10 060	...	605	...
32. Majasari	106	...	-	...	2 319	...	101	...
33. Cadasari	252	...	-	...	45 270	...	1 000	...
34. Karangtanjung	362	...	-	...	5 030	...	-	...
35. Koroncong	1 237	...	-	...	9 658	...	2 319	...
<b>Kabupaten Pandeglang <i>Pandeglang Regency</i></b>	<b>30 776</b>	...	<b>84</b>	...	<b>327 163</b>	...	<b>58 434</b>	...

**Tabel 5.2.4** **Produksi Tanaman Buah-buahan Menurut Kecamatan dan Jenis Tanaman di Kabupaten Pandeglang (ton), 2017 dan 2018**  
**Harvested Area of Fruits by Sub District and Kind of Plant in Pandeglang Regency (ton), 2017 dan 2018**

Kecamatan Subdistrict	Alpukat Avocado		Belimbing Star Fruit		Duku/Langsak Lazones		Durian Durian	
	2017	2018	2017	2018	2017	2018	2017	2018
(1)	(2)	(3)	(4)	(5)	(6)	(7)	(8)	(9)
01. Sumur	-	...	8	...	-	...	592	...
02. Cimanggu	-	...	200	...	-	...	434	...
03. Cibaliung	-	...	340	...	1 401	...	13 700	...
04. Cibitung	-	...	120	...	110	...	529	...
05. Cikeusik	-	...	20	...	-	...	352	...
06. Cigeulis	-	...	-	...	-	...	6 997	...
07. Panimbang	50	...	280	...	320	...	1 493	...
08. Sobang	-	...	-	...	-	...	540	...
09. Munjul	-	...	-	...	-	...	895	...
10. Angsana	290	...	800	...	2 642	...	569	...
11. Sindangresmi	19	...	415	...	210	...	1 374	...
12. Picung	-	...	-	...	-	...	1 320	...
13. Bojong	66	...	-	...	20 110	...	5 862	...
14. Saketi	95	...	-	...	2 809	...	9 820	...
15. Cisata	4	...	400	...	265	...	6 797	...
16. Pagelaran	55	...	234	...	397	...	5 320	...
17. Patia	-	...	10	...	34	...	490	...
18. Sukaresmi	7	...	86	...	95	...	2 095	...
19. Labuan	43	...	15	...	573	...	11 200	...
20. Carita	-	...	-	...	2 074	...	54 978	...
21. Jiput	50	...	128	...	2 510	...	11 119	...
22. Cikedal	39	...	10	...	-	...	3 162	...
23. Menes	1 201	...	922	...	-	...	5 100	...
24. Pulosari	710	...	-	...	-	...	1 566	...
25. Mandalawangi	-	...	-	...	-	...	16 363	...
26. Cimanuk	3	...	33	...	110	...	1 682	...
27. Cipeucang	-	...	-	...	-	...	3 200	...
28. Banjar	175	...	144	...	3 890	...	4 870	...
29. Kaduhejo	20	...	18	...	180	...	8 421	...
30. Mekarjaya	140	...	284	...	4 221	...	4 165	...
31. Pandeglang	25	...	283	...	2 850	...	6 223	...
32. Majasari	19	...	51	...	10	...	6 651	...
33. Cadasari	-	...	122	...	-	...	6 406	...
34. Karangtanjung	95	...	131	...	-	...	6 584	...
35. Koroncong	187	...	852	...	2 408	...	2 507	...
<b>Kabupaten Pandeglang Pandeglang Regency</b>	<b>3 293</b>	<b>...</b>	<b>5 907</b>	<b>...</b>	<b>47 219</b>	<b>...</b>	<b>213 336</b>	<b>...</b>

Lanjutan tabel/ *Continued table 5.2.4*

Kecamatan <i>Subdistrict</i>	Jambu Biji <i>Guava</i>		Anggur <i>Grape</i>		Jambu Air <i>Bell Fruit</i>		Jeruk Siam/Kepron <i>Tangerine</i>	
	2017	2018	2017	2018	2017	2018	2017	2018
(1)	(10)	(11)	(4)	(5)	(6)	(7)	(8)	(9)
01. Sumur	426	...	-	...	110	...	-	...
02. Cimanggu	137	...	-	...	90	...	-	...
03. Cibaliung	1 440	...	-	...	564	...	773	...
04. Cibitung	261	...	-	...	24	...	111	...
05. Cikeusik	876	...	-	...	620	...	3 768	...
06. Cigeulis	544	...	-	...	101	...	-	...
07. Panimbang	453	...	-	...	540	...	1 220	...
08. Sobang	90	...	-	...	20	...	-	...
09. Munjul	67	...	-	...	44	...	-	...
10. Angsana	1 057	...	-	...	1 190	...	-	...
11. Sindangresmi	257	...	-	...	925	...	220	...
12. Picung	90	...	-	...	88	...	-	...
13. Bojong	358	...	-	...	989	...	-	...
14. Saketi	906	...	-	...	191	...	-	...
15. Cisata	191	...	-	...	203	...	216	...
16. Pagelaran	608	...	-	...	923	...	980	...
17. Patia	26	...	-	...	15	...	-	...
18. Sukaresmi	255	...	-	...	309	...	496	...
19. Labuan	352	...	-	...	497	...	321	...
20. Carita	22	...	-	...	21	...	-	...
21. Jiput	550	...	-	...	311	...	269	...
22. Cikedal	109	...	-	...	102	...	-	...
23. Menes	766	...	-	...	452	...	280	...
24. Pulosari	88	...	-	...	120	...	-	...
25. Mandalawangi	120	...	-	...	122	...	-	...
26. Cimanuk	41	...	-	...	341	...	-	...
27. Cipeucang	20	...	-	...	372	...	-	...
28. Banjar	166	...	-	...	106	...	-	...
29. Kaduhejo	202	...	-	...	433	...	-	...
30. Mekarjaya	190	...	-	...	320	...	-	...
31. Pandeglang	64	...	-	...	55	...	22	...
32. Majasari	44	...	-	...	26	...	-	...
33. Cadasari	80	...	-	...	110	...	-	...
34. Karangtanjung	11	...	-	...	20	...	-	...
35. Koroncong	450	...	-	...	605	...	468	...
<b>Kabupaten Pandeglang <i>Pandeglang Regency</i></b>	<b>11 316</b>	...	-	...	<b>10 960</b>	...	<b>9 146</b>	...

Lanjutan tabel/ Continued table 5.2.4

Kecamatan Subdistrict	Jeruk Besar Orange		Mangga Mango		Manggis Mangoesteen		Jengkol Dogfruit	
	2017	2018	2017	2018	2017	2018	2017	2018
(1)	(10)	(11)	(4)	(5)	(6)	(7)	(8)	(9)
01. Sumur	-	...	25 431	...	-	...	-	...
02. Cimanggu	-	...	10 420	...	3 200	...	1 618	...
03. Cibaliung	-	...	170 850	...	6 720	...	11 030	...
04. Cibitung	-	...	-	...	95	...	518	...
05. Cikeusik	10	...	11 892	...	-	...	-	...
06. Cigeulis	-	...	789	...	300	...	-	...
07. Panimbang	-	...	23 463	...	-	...	2 436	...
08. Sobang	-	...	4 570	...	-	...	-	...
09. Munjul	-	...	41 300	...	-	...	-	...
10. Angsana	-	...	78 554	...	9 120	...	-	...
11. Sindangresmi	120	...	5 890	...	3 192	...	720	...
12. Picung	-	...	769	...	3 394	...	357	...
13. Bojong	-	...	561	...	54 099	...	1 533	...
14. Saketi	-	...	-	...	3 325	...	529	...
15. Cisata	17	...	410	...	11 969	...	117	...
16. Pagelaran	10	...	35 323	...	320	...	1 905	...
17. Patia	-	...	449	...	540	...	3	...
18. Sukaresmi	-	...	27 641	...	801	...	-	...
19. Labuan	-	...	2 500	...	339	...	161	...
20. Carita	-	...	15 665	...	8 217	...	397	...
21. Jiput	-	...	3 363	...	10 917	...	11 782	...
22. Cikedal	-	...	404	...	487	...	-	...
23. Menes	-	...	-	...	3 517	...	2 310	...
24. Pulosari	-	...	-	...	-	...	70	...
25. Mandalawangi	-	...	-	...	7 719	...	-	...
26. Cimanuk	-	...	-	...	-	...	10	...
27. Cipeucang	-	...	190	...	388	...	-	...
28. Banjar	55	...	510	...	566	...	398	...
29. Kaduhejo	67	...	520	...	105	...	29	...
30. Mekarjaya	-	...	43	...	119	...	5	...
31. Pandeglang	-	...	190	...	191	...	80	...
32. Majasari	-	...	210	...	280	...	20	...
33. Cadasari	-	...	380	...	-	...	1 141	...
34. Karangtanjung	-	...	-	...	-	...	-	...
35. Koroncong	-	...	3 060	...	104	...	1 375	...
<b>Kabupaten Pandeglang Pandeglang Regency</b>	<b>279</b>	<b>...</b>	<b>465 347</b>	<b>...</b>	<b>130 024</b>	<b>...</b>	<b>38 544</b>	<b>...</b>

Lanjutan tabel/ *Continued table 5.2.4*

Kecamatan Subdistrict	Nangka Jackfruit		Nenas Pineapple		Pepaya Papaya		Pisang Banana	
	2017	2018	2017	2018	2017	2018	2017	2018
(1)	(10)	(11)	(4)	(5)	(6)	(7)	(8)	(9)
01. Sumur	401	...	132	...	4 119	...	21 311	...
02. Cimanggu	-	...	870	...	211	...	33 470	...
03. Cibaliung	401	...	1 442	...	7 646	...	20 870	...
04. Cibitung	2 104	...	428	...	775	...	74 621	...
05. Cikeusik	626	...	213	...	512	...	64 050	...
06. Cigeulis	-	...	-	...	3 943	...	4 358	...
07. Panimbang	485	...	866	...	1 207	...	43 260	...
08. Sobang	-	...	-	...	-	...	221	...
09. Munjul	66	...	41	...	142	...	261	...
10. Angsana	2 705	...	880	...	2 050	...	45 470	...
11. Sindangresmi	1 303	...	320	...	723	...	5 502	...
12. Picung	-	...	-	...	-	...	1 499	...
13. Bojong	35 721	...	-	...	5 322	...	49 860	...
14. Saketi	-	...	-	...	-	...	2 070	...
15. Cisata	60	...	-	...	1 129	...	9 150	...
16. Pagelaran	828	...	3 760	...	2 509	...	100 226	...
17. Patia	60	...	147	...	820	...	4 141	...
18. Sukaresmi	3 583	...	1 650	...	271	...	42 024	...
19. Labuan	320	...	428	...	251	...	58 578	...
20. Carita	-	...	-	...	-	...	47 572	...
21. Jiput	1 870	...	-	...	2 234	...	77 030	...
22. Cikedal	1 180	...	-	...	332	...	37 092	...
23. Menes	-	...	-	...	485	...	27 640	...
24. Pulosari	-	...	-	...	106	...	2 260	...
25. Mandalawangi	-	...	-	...	290	...	1 875	...
26. Cimanuk	175	...	-	...	1 558	...	23 078	...
27. Cipeucang	70	...	-	...	56	...	2 703	...
28. Banjar	496	...	776	...	2 979	...	56 600	...
29. Kaduhejo	80	...	76	...	12	...	1 556	...
30. Mekarjaya	55	...	-	...	11 239	...	10 170	...
31. Pandeglang	10	...	-	...	96	...	1 266	...
32. Majasari	40	...	-	...	147	...	245	...
33. Cadasari	90	...	-	...	243	...	86 980	...
34. Karangtanjung	120	...	667	...	100	...	7 227	...
35. Koroncong	1 904	...	-	...	862	...	49 460	...
<b>Kabupaten Pandeglang Pandeglang Regency</b>	<b>57 754</b>	<b>...</b>	<b>12 696</b>	<b>...</b>	<b>52 369</b>	<b>...</b>	<b>1 013 698</b>	<b>...</b>



Lanjutan tabel/ Continued table 5.2.4

Kecamatan Subdistrict	Rambutan		Salak		Sawo		Sirsak	
	Rambutan		Snake Fruit		Sapodillas		Soursop	
	2017	2018	2017	2018	2017	2018	2017	2018
(1)	(10)	(11)	(4)	(5)	(6)	(7)	(8)	(9)
01. Sumur	225	...	-	...	-	...	-	...
02. Cimanggu	101	...	690	...	328	...	51	...
03. Cibaliung	27 570	...	720	...	1 184	...	807	...
04. Cibitung	1 958	...	182	...	-	...	473	...
05. Cikeusik	95	...	-	...	-	...	121	...
06. Cigeulis	186	...	-	...	-	...	-	...
07. Panimbang	1 739	...	25	...	287	...	139	...
08. Sobang	-	...	-	...	-	...	-	...
09. Munjul	70	...	-	...	-	...	-	...
10. Angsana	5 142	...	-	...	-	...	-	...
11. Sindangresmi	228	...	178	...	115	...	599	...
12. Picung	724	...	-	...	-	...	152	...
13. Bojong	20 866	...	118	...	-	...	388	...
14. Saketi	-	...	-	...	-	...	-	...
15. Cisata	14 197	...	-	...	-	...	-	...
16. Pagelaran	13 690	...	82	...	1 056	...	370	...
17. Patia	42	...	-	...	-	...	20	...
18. Sukaresmi	4 791	...	12	...	552	...	428	...
19. Labuan	1 438	...	1 842	...	150	...	207	...
20. Carita	1 859	...	-	...	-	...	-	...
21. Jiput	8 500	...	-	...	667	...	351	...
22. Cikedal	-	...	5 908	...	-	...	386	...
23. Menes	-	...	1 491	...	390	...	-	...
24. Pulosari	-	...	-	...	-	...	-	...
25. Mandalawangi	-	...	-	...	-	...	-	...
26. Cimanuk	239	...	-	...	126	...	29	...
27. Cipeucang	79	...	-	...	-	...	31	...
28. Banjar	5 816	...	234	...	190	...	212	...
29. Kaduhejo	505	...	-	...	-	...	-	...
30. Mekarjaya	227	...	-	...	-	...	-	...
31. Pandeglang	155	...	-	...	20	...	40	...
32. Majasari	135	...	-	...	4	...	-	...
33. Cadasari	162	...	-	...	-	...	-	...
34. Karangtanjung	68	...	-	...	-	...	-	...
35. Koroncong	3 225	...	-	...	-	...	368	...
<b>Kabupaten Pandeglang Pandeglang Regency</b>	<b>114 029</b>	<b>...</b>	<b>11 482</b>	<b>...</b>	<b>5 179</b>	<b>...</b>	<b>5 171</b>	<b>...</b>

Lanjutan tabel/ *Continued table 5.2.4*

Kecamatan Subdistrict	Sukun <i>Breadfruit</i>		Markisa <i>Passion fruit</i>		Melinjo <i>Paddy Oats</i>		Petai <i>Stink Bean</i>	
	2017	2018	2017	2018	2017	2018	2017	2018
(1)	(10)	(11)	(4)	(5)	(6)	(7)	(8)	(9)
01. Sumur	3 932	...	-	...	1 022	...	10 012	...
02. Cimanggu	59	...	-	...	4 530	...	5 307	...
03. Cibaliung	3 062	...	-	...	7 049	...	2 127	...
04. Cibitung	1850	...	-	...	2 930	...	-	...
05. Cikeusik	413	...	-	...	-	...	-	...
06. Cigeulis	-	...	-	...	-	...	-	...
07. Panimbang	2 151	...	-	...	3 746	...	5 777	...
08. Sobang	-	...	-	...	-	...	-	...
09. Munjul	209	...	-	...	128	...	-	...
10. Angsana	121	...	-	...	781	...	566	...
11. Sindangresmi	358	...	-	...	1 666	...	1 118	...
12. Picung	435	...	-	...	166	...	-	...
13. Bojong	190	...	-	...	6 741	...	-	...
14. Saketi	-	...	-	...	1 453	...	3 952	...
15. Cisata	-	...	-	...	3 438	...	726	...
16. Pagelaran	1 804	...	-	...	3 346	...	7 560	...
17. Patia	193	...	-	...	5	...	393	...
18. Sukaresmi	2 797	...	-	...	2 192	...	818	...
19. Labuan	184	...	15	...	2 295	...	514	...
20. Carita	2 669	...	-	...	8 045	...	1 684	...
21. Jiput	44	...	32	...	14 498	...	12 887	...
22. Cikedal	-	...	-	...	2 508	...	-	...
23. Menes	-	...	-	...	4 603	...	-	...
24. Pulosari	647	...	-	...	79	...	201	...
25. Mandalawangi	-	...	-	...	-	...	-	...
26. Cimanuk	120	...	-	...	78	...	202	...
27. Cipeucang	387	...	-	...	82	...	-	...
28. Banjar	235	...	-	...	16 812	...	309	...
29. Kaduhejo	45	...	-	...	133	...	258	...
30. Mekarjaya	15	...	-	...	163	...	-	...
31. Pandeglang	203	...	-	...	2 830	...	605	...
32. Majasari	31	...	-	...	572	...	101	...
33. Cadasari	190	...	-	...	30 684	...	1 000	...
34. Karangtanjung	192	...	-	...	530	...	-	...
35. Koroncong	891	...	-	...	6 648	...	2 319	...
<b>Kabupaten Pandeglang Pandeglang Regency</b>	<b>23 426</b>	...	<b>47</b>	...	<b>129 750</b>	...	<b>58 434</b>	...

Sumber/*Source*: Dinas Pertanian, Kehutanan, Perkebunan dan Peternakan Kabupaten Pandeglang/ Department of Agriculture, Forestry, Plantations and Farms of Pandeglang Regency

**Tabel 5.2.5 Luas Panen Tanaman Biofarmaka Menurut Kecamatan dan Jenis Tanaman di Kabupaten Pandeglang (m<sup>2</sup>). 2017 dan 2018**  
**Harvested Area of Medicinal Plants by Sub District and Kind of Plant in Pandeglang Regency (m<sup>2</sup>), 2017 dan 2018**

Kecamatan Subdistrict	Jahe/Ginger		Laos/Lengkuas/ Galanga		Kencur/East Indian Galangal		Kunyit/Turmeric	
	2017	2018	2017	2018	2017	2018	2017	2018
(1)	(2)	(3)	(4)	(5)	(6)	(7)	(8)	(9)
01. Sumur	-	...	-	...	-	...	-	...
02. Cimanggu	-	...	-	...	-	...	-	...
03. Cibaliung	19 000	...	-	...	6 200	...	-	...
04. Cibitung	2 000	...	9 020	...	3 000	...	-	...
05. Cikeusik	6 000	...	2 000	...	17 400	...	-	...
06. Cigeulis	41 000	...	-	...	60	...	3 000	...
07. Panimbang	800	...	220	...	-	...	90	...
08. Sobang	-	...	-	...	100	...	-	...
09. Munjul	320	...	-	...	2 095	...	250	...
10. Angsana	13 200	...	3 000	...	-	...	-	...
11. Sindangresmi	-	...	-	...	-	...	-	...
12. Picung	-	...	-	...	-	...	-	...
13. Bojong	2 900	...	2 300	...	-	...	2 000	...
14. Saketi	-	...	-	...	-	...	-	...
15. Cisata	-	...	-	...	-	...	-	...
16. Pagelaran	90	...	110	...	75	...	220	...
17. Patia	840	...	-	...	175	...	220	...
18. Sukaresmi	120	...	140	...	80	...	180	...
19. Labuan	-	...	-	...	-	...	-	...
20. Carita	-	...	-	...	-	...	-	...
21. Jiput	13 000	...	2 470	...	1 000	...	1 900	...
22. Cikedal	-	...	-	...	-	...	-	...
23. Menes	8 600	...	9 000	...	7 000	...	3 200	...
24. Pulosari	1 050	...	-	...	-	...	650	...
25. Mandalawangi	-	...	-	...	-	...	-	...
26. Cimanuk	280	...	450	...	100	...	350	...
27. Cipeucang	-	...	-	...	-	...	-	...
28. Banjar	20 500	...	3 220	...	43 600	...	8 000	...
29. Kaduhejo	-	...	-	...	-	...	-	...
30. Mekarjaya	5 900	...	500	...	5 400	...	-	...
31. Pandeglang	-	...	300	...	-	...	220	...
32. Majasari	350	...	150	...	15	...	250	...
33. Cadasari	49 000	...	-	...	45 250	...	10 000	...
34. Karangtanjung	1 800	...	350	...	-	...	320	...
35. Koroncong	2 000	...	720	...	700	...	1 000	...
<b>Kabupaten Pandeglang Pandeglang Regency</b>	<b>188 750</b>	<b>...</b>	<b>33 950</b>	<b>...</b>	<b>132 250</b>	<b>...</b>	<b>31 850</b>	<b>...</b>

Lanjutan tabel/ *Continued table 5.2.5*

Kecamatan <i>Subdistrict</i>	Lidah Buaya <i>Aloe Vera</i>		Sambiloto <i>Andrographis paniculata Ness</i>		Kejibeling <i>Strobilanthes crispa</i>		Mahkota Dewa <i>Phaleria macrocarpa</i>	
	2017	2018	2017	2018	2017	2018	2017	2018
(1)	(10)	(11)	(12)	(13)	(14)	(15)	(16)	(17)
01. Sumur	-	...	-	...	1 100	...	-	...
02. Cimanggu	-	...	-	...	-	...	-	...
03. Cibaliung	-	...	-	...	-	...	-	...
04. Cibitung	-	...	-	...	-	...	-	...
05. Cikeusik	-	...	-	...	-	...	-	...
06. Cigeulis	-	...	-	...	-	...	-	...
07. Panimbang	-	...	-	...	-	...	-	...
08. Sobang	-	...	-	...	-	...	-	...
09. Munjul	-	...	-	...	-	...	-	...
10. Angsana	-	...	-	...	-	...	-	...
11. Sindangresmi	-	...	-	...	350	...	-	...
12. Picung	-	...	-	...	-	...	-	...
13. Bojong	210	...	120	...	-	...	-	...
14. Saketi	-	...	-	...	-	...	-	...
15. Cisata	-	...	-	...	-	...	-	...
16. Pagelaran	-	...	-	...	-	...	-	...
17. Patia	-	...	-	...	-	...	-	...
18. Sukaresmi	-	...	-	...	1 300	...	-	...
19. Labuan	-	...	-	...	-	...	-	...
20. Carita	-	...	-	...	-	...	-	...
21. Jiput	-	...	-	...	-	...	-	...
22. Cikedal	-	...	-	...	-	...	-	...
23. Menes	-	...	-	...	30	...	-	...
24. Pulosari	-	...	-	...	-	...	14	...
25. Mandalawangi	-	...	-	...	-	...	-	...
26. Cimanuk	-	...	-	...	-	...	-	...
27. Cipeucang	-	...	15	...	40	...	-	...
28. Banjar	-	...	-	...	2 200	...	-	...
29. Kaduhejo	-	...	-	...	70	...	-	...
30. Mekarjaya	-	...	-	...	-	...	-	...
31. Pandeglang	-	...	-	...	-	...	-	...
32. Majasari	35	...	-	...	-	...	-	...
33. Cadasari	-	...	-	...	-	...	-	...
34. Karangtanjung	-	...	-	...	-	...	8	...
35. Koroncang	-	...	-	...	-	...	-	...
<b>Kabupaten Pandeglang <i>Pandeglang Regency</i></b>	<b>245</b>	<b>...</b>	<b>135</b>	<b>...</b>	<b>5 090</b>	<b>...</b>	<b>22</b>	<b>...</b>

AGRICULTURE

Lanjutan tabel/ Continued table 5.2.5

Kecamatan Subdistrict	Mengkudu Morinda		Temukunci Fingerroot		Dlingo Acorus calamus	
	2017	2018	2017	2018	2017	2018
(1)	(17)	(18)	(19)	(20)	(21)	(22)
01. Sumur	-	...	1 300	...	-	...
02. Cimanggu	-	...	-	...	-	...
03. Cibaliung	-	...	-	...	-	...
04. Cibitung	-	...	-	...	-	...
05. Cikeusik	3 120	...	-	...	-	...
06. Cigeulis	-	...	-	...	-	...
07. Panimbang	-	...	-	...	-	...
08. Sobang	-	...	-	...	-	...
09. Munjul	80	...	-	...	-	...
10. Angsana	-	...	-	...	-	...
11. Sindangresmi	-	...	380	...	-	...
12. Picung	-	...	-	...	-	...
13. Bojong	910	...	-	...	-	...
14. Saketi	-	...	-	...	-	...
15. Cisata	-	...	-	...	-	...
16. Pagelaran	-	...	-	...	-	...
17. Patia	-	...	-	...	-	...
18. Sukaresmi	-	...	1 020	...	-	...
19. Labuan	-	...	-	...	-	...
20. Carita	-	...	-	...	-	...
21. Jiput	-	...	-	...	-	...
22. Cikedal	-	...	-	...	-	...
23. Menes	-	...	50	...	-	...
24. Pulosari	110	...	-	...	-	...
25. Mandalawangi	-	...	-	...	-	...
26. Cimanuk	-	...	-	...	-	...
27. Cipeucang	-	...	45	...	-	...
28. Banjar	-	...	1 700	...	480	...
29. Kaduhejo	-	...	80	...	-	...
30. Mekarjaya	-	...	-	...	-	...
31. Pandeglang	-	...	-	...	-	...
32. Majasari	-	...	-	...	-	...
33. Cadasari	-	...	-	...	-	...
34. Karangtanjung	60	...	-	...	-	...
35. Koroncog	-	...	-	...	-	...
<b>Kabupaten Pandeglang Pandeglang Regency</b>	<b>4 280</b>	<b>...</b>	<b>4 575</b>	<b>...</b>	<b>480</b>	<b>...</b>

Lanjutan tabel/ *Continued table 5.2.5*

Kecamatan <i>Subdistrict</i>	Temuireng <i>Curcuma</i>		Temulawak <i>Curcuma xanthorrhiza</i>		Lempuyang <i>Zingiber zerumbet</i>	
	2017	2018	2017	2018	2017	2018
(1)	(2)	(3)	(4)	(5)	(6)	(7)
01. Sumur	-	...	-	...	-	...
02. Cimanggu	-	...	-	...	-	...
03. Cibaliung	-	...	-	...	-	...
04. Cibitung	-	...	-	...	-	...
05. Cikeusik	-	...	-	...	-	...
06. Cigeulis	-	...	-	...	-	...
07. Panimbang	10	...	85	...	-	...
08. Sobang	-	...	-	...	-	...
09. Munjul	-	...	-	...	-	...
10. Angsana	-	...	-	...	-	...
11. Sindangresmi	-	...	-	...	-	...
12. Picung	-	...	-	...	-	...
13. Bojong	-	...	-	...	1 950	...
14. Saketi	-	...	-	...	-	...
15. Cisata	-	...	-	...	-	...
16. Pagelaran	55	...	40	...	-	...
17. Patia	-	...	-	...	301	...
18. Sukaresmi	65	...	-	...	-	...
19. Labuan	-	...	-	...	-	...
20. Carita	-	...	-	...	-	...
21. Jiput	-	...	-	...	-	...
22. Cikedal	-	...	-	...	-	...
23. Menes	-	...	-	...	-	...
24. Pulosari	-	...	-	...	-	...
25. Mandalawangi	-	...	-	...	-	...
26. Cimanuk	-	...	-	...	-	...
27. Cipeucang	-	...	-	...	-	...
28. Banjar	-	...	3 200	...	1 500	...
29. Kaduhejo	-	...	-	...	-	...
30. Mekarjaya	-	...	-	...	200	...
31. Pandeglang	-	...	-	...	-	...
32. Majasari	-	...	-	...	-	...
33. Cadasari	-	...	-	...	-	...
34. Karangtanjung	-	...	-	...	350	...
35. Koroncong	-	...	-	...	-	...
<b>Kabupaten Pandeglang <i>Pandeglang Regency</i></b>	<b>130</b>	<b>...</b>	<b>3 325</b>	<b>...</b>	<b>4 301</b>	<b>...</b>

Sumber/*Source*: Dinas Pertanian, Kehutanan, Perkebunan dan Peternakan Kabupaten Pandeglang/ Department of Agriculture, Forestry, Plantations and Farms of Pandeglang Regency

**Tabel 5.2.6** **Produksi Panen Tanaman Biofarmaka Menurut Kecamatan dan Jenis Tanaman di Kabupaten Pandeglang (kg), 2017 dan 2018**  
**Harvested Area of Medicinal Plants by Sub District and Kind of Plant in Pandeglang Regency (kg), 2017 dan 2018**

Kecamatan Subdistrict	Jahe/Ginger		Laos/Lengkuas/ Galanga		Kencur/East Indian Galangal		Kunyit/Turmeric	
	2017	2018	2017	2018	2017	2018	2017	2018
(1)	(2)	(3)	(4)	(5)	(6)	(7)	(8)	(9)
01. Sumur	-	...	-	...	-	...	-	...
02. Cimanggu	-	...	-	...	-	...	-	...
03. Cibaliung	21 000	...	-	...	11 750	...	-	...
04. Cibitung	11 030	...	11 200	...	-	...	-	...
05. Cikeusik	5 150	...	14 320	...	6 700	...	-	...
06. Cigeulis	32 000	...	-	...	92 850	...	23 400	...
07. Panimbang	750	...	650	...	250	...	370	...
08. Sobang	-	...	-	...	-	...	-	...
09. Munjul	1 200	...	-	...	400	...	750	...
10. Angsana	7 700	...	81 270	...	8 390	...	-	...
11. Sindangresmi	-	...	-	...	-	...	-	...
12. Picung	-	...	-	...	-	...	-	...
13. Bojong	6 340	...	12 770	...	-	...	4 100	...
14. Saketi	-	...	-	...	-	...	-	...
15. Cisata	-	...	-	...	-	...	-	...
16. Pagelaran	280	...	200	...	230	...	250	...
17. Patia	1 500	...	-	...	100	...	220	...
18. Sukaresmi	300	...	630	...	300	...	430	...
19. Labuan	-	...	-	...	-	...	-	...
20. Carita	-	...	-	...	-	...	-	...
21. Jiput	26 220	...	1 400	...	5 200	...	10 000	...
22. Cikedal	-	...	-	...	-	...	-	...
23. Menes	3 850	...	3 800	...	18 250	...	1 100	...
24. Pulosari	6 650	...	-	...	-	...	2 000	...
25. Mandalawangi	-	...	-	...	-	...	-	...
26. Cimanuk	680	...	1 000	...	280	...	820	...
27. Cipeucang	-	...	-	...	-	...	-	...
28. Banjar	40 700	...	10 800	...	155 900	...	23 700	...
29. Kaduhejo	-	...	-	...	-	...	-	...
30. Mekarjaya	29 600	...	1 200	...	22 820	...	-	...
31. Pandeglang	-	...	870	...	-	...	550	...
32. Majasari	650	...	280	...	80	...	650	...
33. Cadasari	75 200	...	-	...	155 600	...	51 800	...
34. Karangtanjung	4 500	...	320	...	-	...	310	...
35. Koroncong	9 800	...	7 250	...	6 850	...	3 200	...
<b>Kabupaten Pandeglang Pandeglang Regency</b>	<b>285 100</b>	<b>...</b>	<b>147 960</b>	<b>...</b>	<b>485 950</b>	<b>...</b>	<b>123 650</b>	<b>...</b>

Lanjutan tabel/ *Continued table 5.2.6*

Kecamatan <i>Subdistrict</i>	Lidah Buaya <i>Aloe Vera</i>		Sambiloto <i>Andrographis paniculata Ness</i>		Kejibeling <i>Strobilanthes crispa</i>		Mahkota Dewa <i>Phaleria macrocarpa</i>	
	2017	2018	2017	2018	2017	2018	2017	2018
(1)	(10)	(11)	(12)	(13)	(14)	(15)	(16)	(17)
01. Sumur	-	...	-	...	-	...	-	...
02. Cimanggu	-	...	-	...	-	...	-	...
03. Cibaliung	-	...	-	...	-	...	-	...
04. Cibitung	-	...	-	...	-	...	-	...
05. Cikeusik	-	...	-	...	-	...	-	...
06. Cigeulis	-	...	-	...	-	...	-	...
07. Panimbang	-	...	-	...	-	...	-	...
08. Sobang	-	...	-	...	-	...	-	...
09. Munjul	-	...	-	...	-	...	-	...
10. Angsana	-	...	-	...	240	...	-	...
11. Sindangresmi	-	...	-	...	-	...	-	...
12. Picung	3 280	...	385	...	-	...	-	...
13. Bojong	-	...	-	...	-	...	-	...
14. Saketi	-	...	-	...	-	...	-	...
15. Cisata	-	...	-	...	-	...	-	...
16. Pagelaran	-	...	-	...	-	...	-	...
17. Patia	-	...	-	...	2 600	...	-	...
18. Sukaresmi	-	...	-	...	-	...	-	...
19. Labuan	-	...	-	...	-	...	-	...
20. Carita	-	...	-	...	-	...	-	...
21. Jiput	-	...	-	...	-	...	-	...
22. Cikedal	-	...	-	...	220	...	-	...
23. Menes	-	...	-	...	-	...	825	...
24. Pulosari	-	...	-	...	-	...	-	...
25. Mandalawangi	-	...	-	...	-	...	-	...
26. Cimanuk	-	...	45	...	70	...	-	...
27. Cipeucang	-	...	-	...	4 200	...	-	...
28. Banjar	-	...	-	...	560	...	-	...
29. Kaduhejo	-	...	-	...	-	...	-	...
30. Mekarjaya	-	...	-	...	-	...	-	...
31. Pandeglang	125	...	-	...	-	...	-	...
32. Majasari	-	...	-	...	-	...	-	...
33. Cadasari	-	...	-	...	-	...	80	...
34. Karangtanjung	-	...	-	...	-	...	-	...
35. Koroncang	-	...	-	...	-	...	-	...
<b>Kabupaten Pandeglang <i>Pandeglang Regency</i></b>	<b>3 405</b>	<b>...</b>	<b>430</b>	<b>...</b>	<b>13 390</b>	<b>...</b>	<b>905</b>	<b>...</b>



Lanjutan tabel/ Continued table 5.2.6

Kecamatan Subdistrict	Mengkudu Morinda		Temukunci Fingerroot		Dlingo Acorus calamus	
	2017	2018	2017	2018	2017	2018
(1)	(17)	(18)	(19)	(20)	(21)	(22)
01. Sumur	-	...	-	...	-	...
02. Cimanggu	-	...	-	...	-	...
03. Cibaliung	-	...	-	...	-	...
04. Cibitung	142 000	...	-	...	-	...
05. Cikeusik	-	...	-	...	-	...
06. Cigeulis	-	...	-	...	-	...
07. Panimbang	-	...	-	...	-	...
08. Sobang	750	...	-	...	-	...
09. Munjul	-	...	-	...	-	...
10. Angsana	-	...	410	...	-	...
11. Sindangresmi	-	...	-	...	-	...
12. Picung	18 850	...	-	...	-	...
13. Bojong	-	...	-	...	-	...
14. Saketi	-	...	-	...	-	...
15. Cisata	-	...	-	...	-	...
16. Pagelaran	-	...	-	...	-	...
17. Patia	-	...	2 850	...	-	...
18. Sukaresmi	-	...	-	...	-	...
19. Labuan	-	...	-	...	-	...
20. Carita	-	...	-	...	-	...
21. Jiput	-	...	-	...	-	...
22. Cikedal	-	...	610	...	-	...
23. Menes	650	...	-	...	-	...
24. Pulosari	-	...	-	...	-	...
25. Mandalawangi	-	...	-	...	-	...
26. Cimanuk	-	...	75	...	-	...
27. Cipeucang	-	...	5 850	...	940	...
28. Banjar	-	...	600	...	-	...
29. Kaduhejo	-	...	-	...	-	...
30. Mekarjaya	-	...	-	...	-	...
31. Pandeglang	-	...	-	...	-	...
32. Majasari	-	...	-	...	-	...
33. Cadasari	550	...	-	...	-	...
34. Karangtanjung	-	...	-	...	-	...
35. Koroncong	-	...	-	...	-	...
<b>Kabupaten Pandeglang Pandeglang Regency</b>	<b>162 800</b>	<b>...</b>	<b>17 595</b>	<b>...</b>	<b>940</b>	<b>...</b>

Lanjutan tabel/ *Continued table 5.2.6*

Kecamatan <i>Subdistrict</i>	Temuireng <i>Curcuma</i>		Temulawak <i>Curcuma xanthorrhiza</i>		Lempuyang <i>Zingiber zerumbet</i>	
	2017	2018	2017	2018	2017	2018
(1)	(2)	(3)	(4)	(5)	(6)	(7)
01. Sumur	-	...	-	...	-	...
02. Cimanggu	-	...	-	...	-	...
03. Cibaliung	-	...	-	...	-	...
04. Cibitung	-	...	-	...	-	...
05. Cikeusik	-	...	-	...	-	...
06. Cigeulis	50	...	510	...	-	...
07. Panimbang	-	...	-	...	-	...
08. Sobang	-	...	-	...	-	...
09. Munjul	-	...	-	...	-	...
10. Angsana	-	...	-	...	-	...
11. Sindangresmi	-	...	-	...	-	...
12. Picung	-	...	-	...	8 120	...
13. Bojong	-	...	-	...	-	...
14. Saketi	-	...	-	...	-	...
15. Cisata	310	...	320	...	-	...
16. Pagelaran	-	...	-	...	1 790	...
17. Patia	320	...	-	...	-	...
18. Sukaresmi	-	...	-	...	-	...
19. Labuan	-	...	-	...	-	...
20. Carita	-	...	-	...	-	...
21. Jiput	-	...	-	...	-	...
22. Cikedal	-	...	-	...	-	...
23. Menes	-	...	-	...	-	...
24. Pulosari	-	...	-	...	-	...
25. Mandalawangi	-	...	-	...	-	...
26. Cimanuk	-	...	-	...	-	...
27. Cipeucang	-	...	8 950	...	6 700	...
28. Banjar	-	...	-	...	-	...
29. Kaduhejo	-	...	-	...	820	...
30. Mekarjaya	-	...	-	...	-	...
31. Pandeglang	-	...	-	...	-	...
32. Majasari	-	...	-	...	-	...
33. Cadasari	-	...	-	...	1 200	...
34. Karangtanjung	-	...	-	...	-	...
35. Koroncong	-	...	-	...	-	...
<b>Kabupaten Pandeglang <i>Pandeglang Regency</i></b>	<b>680</b>	<b>...</b>	<b>9 780</b>	<b>...</b>	<b>18 630</b>	<b>...</b>

Sumber/*Source*: Dinas Pertanian, Kehutanan, Perkebunan dan Peternakan Kabupaten Pandeglang/ Department of Agriculture, Forestry, Plantations and Farms of Pandeglang Regency

**Tabel 5.2.7 Luas Panen Tanaman Hias Menurut Kecamatan dan Jenis Tanaman di Kabupaten Pandeglang (m<sup>2</sup>). 2017 dan 2018**  
**Harvested Area of Ornamental Plants by Sub District and Kind of Plant in Pandeglang Regency (m<sup>2</sup>), 2017 dan 2018**

Kecamatan Subdistrict	Anggrek Orchid		Anthurium Bunga Anthurium (flower)		Mawar Rose		Sedap Malam Tuberose	
	2017	2018	2017	2018	2017	2018	2017	2018
(1)	(2)	(3)	(4)	(5)	(6)	(7)	(8)	(9)
01. Sumur	25	...	-	...	-	...	-	...
02. Cimanggu	-	...	-	...	-	...	-	...
03. Cibaliung	-	...	-	...	-	...	-	...
04. Cibitung	-	...	-	...	-	...	-	...
05. Cikeusik	-	...	-	...	-	...	-	...
06. Cigeulis	-	...	-	...	-	...	-	...
07. Panimbang	-	...	-	...	-	...	-	...
08. Sobang	-	...	-	...	-	...	-	...
09. Munjul	80	...	-	...	-	...	90	...
10. Angsana	-	...	-	...	-	...	-	...
11. Sindangresmi	-	...	-	...	-	...	-	...
12. Picung	-	...	-	...	-	...	-	...
13. Bojong	-	...	-	...	-	...	-	...
14. Saketi	-	...	-	...	-	...	-	...
15. Cisata	-	...	-	...	-	...	-	...
16. Pagelaran	-	...	-	...	-	...	-	...
17. Patia	20	...	-	...	10	...	-	...
18. Sukaresmi	-	...	-	...	-	...	-	...
19. Labuan	-	...	-	...	-	...	-	...
20. Carita	-	...	-	...	-	...	-	...
21. Jiput	-	...	-	...	-	...	-	...
22. Cikedal	-	...	-	...	-	...	-	...
23. Menes	-	...	-	...	-	...	-	...
24. Pulosari	-	...	-	...	-	...	-	...
25. Mandalawangi	-	...	25	...	-	...	-	...
26. Cimanuk	-	...	-	...	-	...	400	...
27. Cipeucang	-	...	-	...	-	...	15 000	...
28. Banjar	-	...	15	...	80	...	5 300	...
29. Kaduhejo	-	...	-	...	-	...	210	...
30. Mekarjaya	-	...	-	...	-	...	22 400	...
31. Pandeglang	35	...	-	...	-	...	1 750	...
32. Majasari	-	...	-	...	-	...	-	...
33. Cadasari	-	...	-	...	-	...	-	...
34. Karangtanjung	-	...	-	...	-	...	-	...
35. Koroncang	-	...	-	...	-	...	-	...
<b>Kabupaten Pandeglang Pandeglang Regency</b>	<b>160</b>	<b>...</b>	<b>40</b>	<b>...</b>	<b>90</b>	<b>...</b>	<b>45 150</b>	<b>...</b>

Sumber/Source: Dinas Pertanian, Kehutanan, Perkebunan dan Peternakan Kabupaten Pandeglang/ Deaprtement of Agriculture, Forestry, Plantations and Farms of Pandeglang Regency

**Tabel 5.2.8** **Produksi Panen Tanaman Hias Menurut Kecamatan dan Jenis Tanaman di Kabupaten Pandeglang (tangkai). 2017 dan 2018**  
**Harvested Area of Ornamental Plants by Sub District and Kind of Plant in Pandeglang Regency (stalks), 2017 dan 2018**

Kecamatan Subdistrict	Anggrek Orchid		Anthurium Bunga Anthurium (flower)		Mawar Rose		Sedap Malam Tuberose	
	2017	2018	2017	2018	2017	2018	2017	2018
(1)	(2)	(3)	(4)	(5)	(6)	(7)	(8)	(9)
01. Sumur	100	...	-	...	-	...	-	...
02. Cimanggu	-	...	-	...	-	...	-	...
03. Cibaliung	-	...	-	...	-	...	-	...
04. Cibitung	-	...	-	...	-	...	-	...
05. Cikeusik	-	...	-	...	-	...	-	...
06. Cigeulis	-	...	-	...	-	...	-	...
07. Panimbang	-	...	-	...	-	...	-	...
08. Sobang	-	...	-	...	-	...	-	...
09. Munjul	650	...	-	...	-	...	870	...
10. Angsana	-	...	-	...	-	...	-	...
11. Sindangresmi	-	...	-	...	-	...	-	...
12. Picung	-	...	-	...	-	...	-	...
13. Bojong	-	...	-	...	-	...	-	...
14. Saketi	-	...	-	...	-	...	-	...
15. Cisata	-	...	-	...	-	...	-	...
16. Pagelaran	-	...	-	...	-	...	-	...
17. Patia	280	...	-	...	80	...	-	...
18. Sukaresmi	-	...	-	...	-	...	-	...
19. Labuan	-	...	-	...	-	...	-	...
20. Carita	-	...	-	...	-	...	-	...
21. Jiput	-	...	-	...	-	...	-	...
22. Cikedal	-	...	-	...	-	...	-	...
23. Menes	-	...	-	...	-	...	-	...
24. Pulosari	-	...	-	...	-	...	-	...
25. Mandalawangi	-	...	220	...	-	...	-	...
26. Cimanuk	-	...	-	...	-	...	3 700	...
27. Cipeucang	-	...	-	...	-	...	1 680	...
28. Banjar	-	...	80	...	135	...	224 500	...
29. Kaduhejo	-	...	-	...	-	...	168 120	...
30. Mekarjaya	-	...	-	...	-	...	230 650	...
31. Pandeglang	290	...	-	...	-	...	27 580	...
32. Majasari	-	...	-	...	-	...	-	...
33. Cadasari	-	...	-	...	-	...	-	...
34. Karangtanjung	-	...	-	...	-	...	-	...
35. Koroncong	-	...	-	...	-	...	-	...
<b>Kabupaten Pandeglang Pandeglang Regency</b>	<b>1 320</b>	<b>...</b>	<b>300</b>	<b>...</b>	<b>215</b>	<b>...</b>	<b>657 100</b>	<b>...</b>

Sumber/Source: Dinas Pertanian, Kehutanan, Perkebunan dan Peternakan Kabupaten Pandeglang/ Deaprtement of Agriculture, Forestry, Plantations and Farms of Pandeglang Regency

### 5.3 PERKEBUNAN/*ESTATE CROPS*

**Tabel 5.3.1 Luas Areal Tanaman Perkebunan Menurut Kecamatan dan Jenis Tanaman di Kabupaten Pandeglang (ha), 2017**  
***Planted Area of Estate Crops by Sub District and Type of Crops in Pandeglang Regency(ha), 2017***

Jenis Tanaman <i>Kind of Plant</i>	Luas Tanaman <i>Planted Area</i> (Ha)	Produksi <i>Production</i> (Kg)	Produktivitas <i>Productivity</i> (Kg/Ha)	Bentuk Produksi <i>Type Of Products</i>
(1)	(2)	(3)	(4)	(5)
1. Karet / <i>Rubber</i>	4 263,56	872 854,37	401,13	Karet Kering
2. Kopi / <i>Coffee Bean</i>	2 733,40	847 509,50	372,35	Biji Kering
3. Kelapa / <i>Coconut</i>	43 594,53	23 244 412,07	650,39	Kopra
4. Cengkeh / <i>Clove</i>	4 762,65	715 305,28	387,16	Bunga Kering
5. Lada / <i>Pepper</i>	194,80	33 873,60	619,26	Lada Kering
6. Kapok / <i>Kapok</i>	151,20	11 668,00	182,60	Serat Kering
7. Kakao / <i>Cocoa</i>	2 464,52	771 758,77	651,67	Biji Kering
8. Panili / <i>Vanilla</i>	47,00	1 022,00	81,76	Buah Kering
9. Pala / <i>Nutmeg</i>	...	...	...	...
10. Kelapa Sawit / <i>Palm</i>	3 817,80	1 088 991,00	546,20	CPO
11. Jarak Pagar / <i>Jatropha curcas</i>	...	...	...	...
12. Kemiri / <i>Candlenut</i>	...	...	...	...
13. Aren / <i>Sugar Palm</i>	444,94	339 083,00	2 053,55	Gula Merah
14. Kapolaga / <i>Cardamom</i>	...	...	...	...

Sumber/*Source*: Dinas Pertanian, Kehutanan, Perkebunan dan Peternakan Kabupaten Pandeglang/ Deaprtement of Agriculture, Forestry, Plantations and Farms of Pandeglang Regency

**Tabel 5.3.2 Luas Tanam Perkebunan Rakyat (Ha) Menurut Kecamatan di Kabupaten Pandeglang, 2017**  
***Planted Area of Public Plantation (Ha) by Subdistrict in Pandeglang Regency, 2017***

Kecamatan <i>Subdistrict</i>	Karet <i>Rubber</i>	Kopi <i>Coffee</i>	Kelapa <i>Coconut</i>	Cengkeh <i>Clove</i>	Lada <i>Pepper</i>
(1)	(2)	(3)	(4)	(5)	(6)
01. Sumur	-	88,30	2 125,00	86,40	-
02. Cimanggu	8,00	49,00	2 261,87	82,90	-
03. Cibaliung	-	67,60	2 300,00	105,00	-
04. Cibitung	-	69,75	1 227,00	55,10	2,00
05. Cikeusik	-	39,40	1 262,90	103,00	0,20
06. Cigeulis	84,40	67,60	2 156,00	246,00	4,00
07. Panimbang	-	76,80	1 065,50	146,80	-
08. Sobang	-	24,40	694,10	115,90	-
09. Munjul	472,51	76,50	1 197,60	21,80	47,10
10. Angsana	245,75	105,50	1 239,90	47,10	-
11. Sindangresmi	288,87	83,30	1 146,70	70,90	19,30
12. Picung	370,50	38,00	1 041,50	68,50	8,50
13. Bojong	468,95	60,40	860,70	86,10	3,40
14. Saketi	196,10	120,70	848,10	85,25	23,70
15. Cisata	17,60	140,50	784,10	123,85	5,10
16. Pagelaran	-	65,80	1 140,44	87,30	9,90
17. Patia	268,45	91,00	810,42	59,50	-
18. Sukaresmi	142,20	22,70	1 149,90	126,50	-
19. Labuan	-	128,90	2 470,90	207,90	7,90
20. Carita	23,80	68,30	2 444,30	217,60	2,00
21. Jiput	1,80	104,10	984,10	181,20	11,40
22. Cikedal	-	70,00	898,60	127,50	2,30
23. Menes	5,00	117,80	771,70	149,75	1,00
24. Pulosari	3,20	58,40	1 439,90	252,00	8,70
25. Mandalawangi	-	177,80	1 414,00	346,50	9,40
26. Cimanuk	16,60	50,90	930,00	150,70	-
27. Cipeucang	151,88	76,50	803,10	184,35	2,30
28. Banjar	380,93	72,20	1 872,90	112,80	0,75
29. Kaduhejo	-	78,25	742,50	125,50	2,00
30. Mekarjaya	1 117,02	54,20	1 179,50	88,40	0,25
31. Pandeglang	-	56,80	677,00	86,50	0,60
32. Majasari	-	85,50	375,00	214,00	-
33. Cadasari	-	186,50	856,40	227,00	4,70
34. Karangtanjung	-	35,10	1 688,90	182,85	-
35. Koroncong	-	24,90	387,00	190,20	18,30
<b>Kabupaten Pandeglang <i>Pandeglang Regency</i></b>	<b>4 263,56</b>	<b>2 733,40</b>	<b>43 594,53</b>	<b>4 762,65</b>	<b>194,80</b>

AGRICULTURE

Lanjutan tabel/ Continued table 5.3.2

Kecamatan <i>Subdistrict</i>	Kapok <i>Rice Granary</i>	Kakao <i>Cocoa</i>	Panili <i>Vanilla</i>	Pala <i>Nutmeg</i>	Kelapa Sawit <i>Palm</i>
(1)	(7)	(8)	(9)	(10)	(11)
01. Sumur	10,40	16,70	-	...	-
02. Cimanggu	8,60	28,00	-	...	95,00
03. Cibaliung	9,80	29,06	-	...	55,50
04. Cibitung	4,30	31,00	-	...	251,50
05. Cikeusik	7,30	23,40	-	...	1 343,00
06. Cigeulis	2,70	142,48	-	...	33,00
07. Panimbang	-	360,67	-	...	-
08. Sobang	6,00	69,69	-	...	98,00
09. Munjul	6,70	54,29	23,30	...	1 309,00
10. Angsana	7,50	46,50	-	...	214,80
11. Sindangresmi	8,30	17,69	0,80	...	211,00
12. Picung	-	83,56	-	...	30,00
13. Bojong	-	142,87	-	...	112,00
14. Saketi	-	154,11	1,50	...	27,00
15. Cisata	4,60	132,14	2,00	...	-
16. Pagelaran	10,20	39,80	-	...	-
17. Patia	-	9,20	-	...	-
18. Sukaresmi	-	30,90	-	...	6,00
19. Labuan	10,50	91,59	-	...	-
20. Carita	9,70	43,05	-	...	-
21. Jiput	7,80	69,29	4,10	...	-
22. Cikedal	8,90	21,50	-	...	-
23. Menes	5,00	11,30	-	...	-
24. Pulosari	4,40	202,19	-	...	-
25. Mandalawangi	8,50	161,09	-	...	-
26. Cimanuk	5,20	14,60	-	...	10,00
27. Cipeucang	1,30	51,90	1,00	...	-
28. Banjar	1,50	71,49	-	...	-
29. Kaduhejo	-	38,27	0,50	...	2,00
30. Mekarjaya	-	99,60	-	...	10,00
31. Pandeglang	2,00	5,10	1,00	...	-
32. Majasari	-	50,00	-	...	2,00
33. Cadasari	-	66,34	2,40	...	-
34. Karangtanjung	-	29,80	6,00	...	-
35. Koroncong	-	25,35	4,40	...	8,00
<b>Kabupaten Pandeglang <i>Pandeglang Regency</i></b>	<b>151,20</b>	<b>2 464,52</b>	<b>47,00</b>	<b>...</b>	<b>3 817,80</b>

Lanjutan tabel/ *Continued table 5.3.2*

Kecamatan <i>Subdistrict</i>	Jarak Pagar <i>Jatropha curcas</i>	Kemiri <i>Candlenut Fruit</i>	Aren <i>Sugar Palm</i>	Kapulaga <i>Cardamon</i>
(1)	(12)	(13)	(14)	(15)
01. Sumur	...	...	8,50	...
02. Cimanggu	...	...	19,70	...
03. Cibaliung	...	...	15,00	...
04. Cibitung	...	...	14,00	...
05. Cikeusik	...	...	16,70	...
06. Cigeulis	...	...	4,50	...
07. Panimbang	...	...	-	...
08. Sobang	...	...	8,70	...
09. Munjul	...	...	135,60	...
10. Angsana	...	...	35,80	...
11. Sindangresmi	...	...	72,82	...
12. Picung	...	...	17,60	...
13. Bojong	...	...	7,30	...
14. Saketi	...	...	3,00	...
15. Cisata	...	...	2,00	...
16. Pagelaran	...	...	-	...
17. Patia	...	...	10,60	...
18. Sukaresmi	...	...	6,50	...
19. Labuan	...	...	7,50	...
20. Carita	...	...	4,00	...
21. Jiput	...	...	3,40	...
22. Cikedal	...	...	1,00	...
23. Menes	...	...	5,00	...
24. Pulosari	...	...	7,00	...
25. Mandalawangi	...	...	32,77	...
26. Cimanuk	...	...	0,20	...
27. Cipeucang	...	...	0,75	...
28. Banjar	...	...	-	...
29. Kaduhejo	...	...	5,00	...
30. Mekarjaya	...	...	-	...
31. Pandeglang	...	...	-	...
32. Majasari	...	...	-	...
33. Cadasari	...	...	-	...
34. Karangtanjung	...	...	-	...
35. Koroncong	...	...	-	...
<b>Kabupaten Pandeglang</b> <b>Pandeglang Regency</b>	...	...	<b>444,94</b>	...

Sumber/Source: Dinas Pertanian, Kehutanan, Perkebunan dan Peternakan Kabupaten Pandeglang/ Deaprtement of Agriculture, Forestry, Plantations and Farms of Pandeglang Regency



**Tabel 5.3.3** **Produksi Perkebunan Rakyat Menurut Kecamatan di Kabupaten Pandeglang (ton), 2017**  
**Table** **Production of Public Plantation by Subdistrict in Pandeglang Regency (ton), 2017**

Kecamatan Subdistrict	Karet Rubber	Kopi Coffee	Kelapa Coconut	Cengkeh Clove	Lada Pepper
(1)	(2)	(3)	(4)	(5)	(6)
01. Sumur	-	27 250,00	969 550,00	20 650,00	-
02. Cimanggu	-	25 692,00	1 006 089,75	9 200,00	-
03. Cibaliung	-	12 180,00	1 042 442,00	980,00	-
04. Cibitung	-	18 691,45	866 623,32	1 187,00	-
05. Cikeusik	-	21 600,00	869 900,00	15 400,00	-
06. Cigeulis	6 230,00	12 720,00	1 017 448,00	31 050,00	1 890,00
07. Panimbang	-	10 900,00	729 800,00	32 500,00	-
08. Sobang	-	10 600,00	421 165,90	12 150,00	-
09. Munjul	100 503,80	9 000,00	463 400,00	2 120,00	580,00
10. Angsana	85 424,40	25 910,00	250 980,00	6 081,00	-
11. Sindangresmi	69 200,00	5 800,00	660 000,00	8 045,00	5 000,00
12. Picung	130 532,00	21 060,00	655 900,00	14 200,00	4 500,00
13. Bojong	39 900,00	10 990,00	577 800,00	8 830,00	485,00
14. Saketi	37 200,00	30 700,00	435 000,00	20 765,00	1 062,00
15. Cisata	3 500,00	37 609,00	544 800,00	15 000,00	540,00
16. Pagelaran	-	5 755,00	414 260,00	16 000,00	2 360,00
17. Patia	47 940,32	9 368,00	720 000,00	9 600,00	-
18. Sukaresmi	19 326,00	15 200,00	985 400,00	23 250,00	-
19. Labuan	-	32 800,00	1 008 900,00	41 880,00	3 500,00
20. Carita	2 400,00	24 990,00	1 098 800,00	32 700,00	-
21. Jiput	-	52 200,00	496 078,00	13 304,00	6 700,00
22. Cikedal	-	6 530,00	681 990,00	13 850,00	-
23. Menes	-	42 800,00	520 000,00	23 800,00	320,00
24. Pulosari	-	21 888,00	957 536,00	40 952,00	872,60
25. Mandalawangi	-	65 429,00	827 480,00	59 976,00	1 664,00
26. Cimanuk	-	33 800,00	552 000,00	26 500,00	-
27. Cipeucang	32 122,85	21 464,00	328 440,00	39 276,00	-
28. Banjar	91 000,00	17 943,00	838 000,00	19 900,00	-
29. Kaduhejo	-	73 193,75	569 420,80	25 867,81	-
30. Mekarjaya	207 575,00	32 200,00	545 000,00	8 640,00	-
31. Pandeglang	-	13 910,00	316 590,00	19 800,00	-
32. Majasari	-	41 850,00	162 198,30	28 474,47	-
33. Cadasari	-	40 900,00	588 780,00	28 000,00	1 000,00
34. Karangtanjung	-	10 790,00	900 000,00	21 700,00	-
35. Koroncong	-	3 796,00	222 640,00	23 680,00	3 400,00
<b>Kabupaten Pandeglang Pandeglang Regency</b>	<b>872 854,37</b>	<b>847 509,50</b>	<b>23 244 412,07</b>	<b>715 305,28</b>	<b>33 873,60</b>

Lanjutan tabel/ *Continued table 5.3.3*

Kecamatan <i>Subdistrict</i>	Kapok <i>Rice Granary</i>	Kakao <i>Cocoa</i>	Panili <i>Vanilla</i>	Pala <i>Nutmeg</i>	Kelapa Sawit <i>Palm</i>
(1)	(7)	(8)	(9)	(10)	(11)
01. Sumur	550,00	1 260,00	-	...	-
02. Cimanggu	350,00	7 590,00	-	...	132 315,00
03. Cibaliung	-	5 896,00	-	...	20 880,00
04. Cibitung	-	5 960,42	-	...	110 770,00
05. Cikeusik	590,00	16 950,00	-	...	372 000,00
06. Cigeulis	540,00	57 525,00	-	...	6 810,00
07. Panimbang	-	255 750,00	-	...	-
08. Sobang	1 080,00	27 400,00	-	...	-
09. Munjul	590,00	10 400,00	220,00	...	159,061,00
10. Angsana	660,00	8 190,00	-	...	123 900,00
11. Sindangresmi	330,00	3 050,00	70,00	...	110 000,00
12. Picung	-	25 300,00	-	...	17 100,00
13. Bojong	-	27 700,00	-	...	13 680,00
14. Saketi	-	24 600,00	22,00	...	9 945,00
15. Cisata	-	23 700,00	75,00	...	-
16. Pagelaran	1 100,00	4 890,00	-	...	-
17. Patia	-	4 352,00	-	...	-
18. Sukaresmi	-	6 050,00	-	...	-
19. Labuan	690,00	6 850,00	-	...	-
20. Carita	420,00	5 700,00	-	...	-
21. Jiput	1 050,00	4 150,00	120,00	...	-
22. Cikedal	1 270,00	5 950,00	-	...	-
23. Menes	-	760,00	-	...	-
24. Pulosari	214,00	29 350,00	-	...	-
25. Mandalawangi	1 096,00	36 190,00	-	...	-
26. Cimanuk	670,00	950,00	-	...	-
27. Cipeucang	363,00	9 758,00	-	...	-
28. Banjar	105,00	20 500,00	-	...	-
29. Kaduhejo	-	10 006,00	-	...	-
30. Mekarjaya	-	71 400,00	-	...	3 800,00
31. Pandeglang	-	2 880,00	-	...	-
32. Majasari	-	24 701,35	-	...	-
33. Cadasari	-	4 900,00	430,00	...	-
34. Karangtanjung	-	8 950,00	85,00	...	-
35. Koroncong	-	4 200,00	-	...	8 800,00
<b>Kabupaten Pandeglang <i>Pandeglang Regency</i></b>	<b>11 668,00</b>	<b>771 758,77</b>	<b>1 022,00</b>	<b>...</b>	<b>1 088 991,00</b>

## AGRICULTURE

Lanjutan tabel/ *Continued table 5.3.3*

Kecamatan Subdistrict	Jarak Pagar <i>Jatropha curcas</i>	Kemiri <i>Candlenut Fruit</i>	Aren <i>Sugar Palm</i>	Kapulaga <i>Cardamon</i>
(1)	(12)	(13)	(14)	(15)
01. Sumur	...	...	7 700	...
02. Cimanggu	...	...	2 200	...
03. Cibaliung	...	...	3 667	...
04. Cibitung	...	...	4 747	...
05. Cikeusik	...	...	35 900	...
06. Cigeulis	...	...	3 250	...
07. Panimbang	...	...	-	...
08. Sobang	...	...	2 590	...
09. Munjul	...	...	176 480	...
10. Angsana	...	...	7 840	...
11. Sindangresmi	...	...	30 000	...
12. Picung	...	...	-	...
13. Bojong	...	...	-	...
14. Saketi	...	...	2 500	...
15. Cisata	...	...	-	...
16. Pagelaran	...	...	-	...
17. Patia	...	...	2 394	...
18. Sukaresmi	...	...	4 220	...
19. Labuan	...	...	2 650	...
20. Carita	...	...	2 770	...
21. Jiput	...	...	3 386	...
22. Cikedal	...	...	-	...
23. Menes	...	...	-	...
24. Pulosari	...	...	12 738	...
25. Mandalawangi	...	...	3 386	...
26. Cimanuk	...	...	-	...
27. Cipeucang	...	...	-	...
28. Banjar	...	...	-	...
29. Kaduhejo	...	...	-	...
30. Mekarjaya	...	...	-	...
31. Pandeglang	...	...	-	...
32. Majasari	...	...	-	...
33. Cadasari	...	...	-	...
34. Karangtanjung	...	...	-	...
35. Koroncong	...	...	-	...
<b>Kabupaten Pandeglang</b> <b>Pandeglang Regency</b>	...	...	339 083	...

Sumber/Source: Dinas Pertanian, Kehutanan, Perkebunan dan Peternakan Kabupaten Pandeglang/ Deaprtement of Agriculture, Forestry, Plantations and Farms of Pandeglang Regency

## 5.4 PETERNAKAN/LIVESTOCK

**Tabel 5.4.1 Populasi Ternak Besar Menurut Kecamatan di Kabupaten Pandeglang (Ekor), 2018**  
**Population of Livestock by Subdistrict in Pandeglang Regency (Heads), 2018**

Kecamatan <i>Subdistrict</i>	Sapi Potong <i>Beef Cattle</i>	Sapi Perah <i>Dairy Cows</i>	Kerbau <i>Buffalo</i>
(1)	(2)	(3)	(4)
01. Sumur	14	-	1.183
02. Cimanggu	12	-	1.768
03. Cibaliung	6	-	1.339
04. Cibitung	6	-	995
05. Cikeusik	187	-	771
06. Cigeulis	102	-	1.195
07. Panimbang	58	-	572
08. Sobang	307	-	373
09. Munjul	12	-	771
10. Angsana	12	-	771
11. Sindangresmi	43	-	473
12. Picung	14	-	373
13. Bojong	6	-	373
14. Saketi	49	-	921
15. Cisata	19	-	1.320
16. Pagelaran	12	-	995
17. Patia	-	-	846
18. Sukaresmi	6	-	796
19. Labuan	-	-	946
20. Carita	5	-	2.017
21. Jiput	-	-	547
22. Cikedal	-	-	572
23. Menes	-	-	622
24. Pulosari	-	-	423
25. Mandalawangi	39	-	796
26. Cimanuk	14	-	373
27. Cipeucang	-	-	373
28. Banjar	-	-	373
29. Kaduhejo	-	-	373
30. Mekarjaya	20	-	497
31. Pandeglang	32	-	24
32. Majasari	-	-	24
33. Cadasari	-	-	348
34. Karangtanjung	1	3	373
35. Koroncong	71	-	373
<b>Kabupaten Pandeglang <i>Pandeglang Regency</i></b>	<b>1.046</b>	<b>3</b>	<b>24.896</b>

## AGRICULTURE

Lanjutan table/ Continued table 5.4.1

Kecamatan Subdistrict	Kuda Horse	Kambing Goat	Domba Lamb
(1)	(2)	(3)	(4)
01. Sumur	-	20.099	10.588
02. Cimanggu	-	16.603	8.970
03. Cibaliung	-	9.272	6.645
04. Cibitung	-	9.667	5.215
05. Cikeusik	-	11.668	8.344
06. Cigeulis	-	12.929	9.495
07. Panimbang	4	4.133	3.546
08. Sobang	-	7.107	5.632
09. Munjul	-	7.314	9.286
10. Angsana	-	8.015	4.609
11. Sindangresmi	-	4.960	4.585
12. Picung	-	8.427	4.589
13. Bojong	-	7.314	4.593
14. Saketi	-	5.867	7.301
15. Cisata	-	6.281	7.321
16. Pagelaran	-	4.960	7.261
17. Patia	-	4.133	7.092
18. Sukaresmi	-	3.100	4.381
19. Labuan	4	2.687	6.574
20. Carita	-	2.480	4.381
21. Jiput	-	4.546	4.589
22. Cikedal	-	4.133	5.215
23. Menes	2	2.529	3.338
24. Pulosari	-	1.860	5.841
25. Mandalawangi	-	8.015	7.718
26. Cimanuk	-	6.281	8.940
27. Cipeucang	7	5.373	8.970
28. Banjar	-	7.808	7.301
29. Kaduhejo	-	6.694	5.215
30. Mekarjaya	-	6.694	4.589
31. Pandeglang	-	252	626
32. Majasari	-	544	4172
33. Cadasari	-	4.959	3.546
34. Karangtanjung	-	2.529	3.546
35. Koroncang	-	3.926	4.589
<b>Kabupaten Pandeglang Pandeglang Regency</b>	<b>17</b>	<b>223.180</b>	<b>208.606</b>

Sumber/Source: Dinas Pertanian, Kehutanan, Perkebunan dan Peternakan Kabupaten Pandeglang/ Department of Agriculture, Forestry, Plantations and Farms of Pandeglang Regency

**Tabel 5.4.2 Populasi Ternak Unggas Menurut Kecamatan di Kabupaten Pandeglang (Ekor), 2018**  
**Population of Poultry by Subdistrict in Pandeglang Regency (Heads), 2018**

Kecamatan Subdistrict	Ayam Ras Pedaging/ <i>Broiler</i>		Ayam Ras Petelur/ <i>Laying Pullet</i>	
	Bibit / <i>Pledging</i> Stock	Komersial/ Final Stock	Bibit / <i>Pledging</i> Stock	Komersial/ <i>Final</i> Stock
(1)	(2)	(3)	(4)	(5)
01. Sumur	...	-	-	-
02. Cimanggu	...	-	-	-
03. Cibaliung	...	-	-	-
04. Cibitung	...	-	-	-
05. Cikeusik	...	-	-	-
06. Cigeulis	...	5.000	-	-
07. Panimbang	...	11.000	-	-
08. Sobang	...	50.600	-	-
09. Munjul	...	43.000	-	-
10. Angsana	...	5.500	-	-
11. Sindangresmi	...	3.000	-	-
12. Picung	...	4.500	-	-
13. Bojong	...	-	-	-
14. Saketi	...	66.700	-	-
15. Cisata	...	135.700	-	-
16. Pagelaran	...	97.000	-	-
17. Patia	...	-	-	-
18. Sukaresmi	...	164.200	-	-
19. Labuan	...	177.500	-	-
20. Carita	...	142.300	-	-
21. Jiput	...	67.000	-	-
22. Cikedal	...	94.600	-	1.350
23. Menes	...	75.500	-	-
24. Pulosari	...	139.900	-	-
25. Mandalawangi	...	154.000	-	-
26. Cimanuk	...	-	-	-
27. Cipeucang	...	162.000	-	-
28. Banjar	...	439.500	54.827	-
29. Kaduhejo	...	86.000	-	500
30. Mekarjaya	...	-	124.881	80.000
31. Pandeglang	...	28.600	-	-
32. Majasari	...	40.000	-	-
33. Cadasari	...	50.000	-	-
34. Karangtanjung	...	5.000	-	-
35. Koroncong	...	126.500	-	-
<b>Kabupaten Pandeglang Pandeglang Regency</b>	...	<b>2.374.600</b>	<b>179.708</b>	<b>81.850</b>

## AGRICULTURE

Lanjutan table/ Continued table 5.4.2

Kecamatan <i>Subdistrict</i>	Ayam Bukan Ras <i>Free Range Chicken</i>	Itik <i>Duck</i>
(1)	(6)	(7)
01. Sumur	135.049	6.877
02. Cimanggu	115.323	5.600
03. Cibaliung	119.179	5.231
04. Cibitung	70.105	5.600
05. Cikeusik	131.447	5.587
06. Cigeulis	97.797	5.048
07. Panimbang	123.992	3.685
08. Sobang	101.302	5.600
09. Munjul	106.910	5.955
10. Angsana	91.615	5.231
11. Sindangresmi	119.879	4.506
12. Picung	122.333	4.607
13. Bojong	125.138	4.679
14. Saketi	128.643	5.587
15. Cisata	128.993	4.863
16. Pagelaran	115.673	16.261
17. Patia	138.714	12.279
18. Sukaresmi	80.971	6.310
19. Labuan	98.147	6.140
20. Carita	100.952	3.685
21. Jiput	123.386	6.140
22. Cikedal	96.745	3.133
23. Menes	92.667	2.027
24. Pulosari	77.816	2.580
25. Mandalawangi	84.827	2.948
26. Cimanuk	97.095	6.140
27. Cipeucang	80.399	3.133
28. Banjar	129.918	5.231
29. Kaduhejo	100.600	4.238
30. Mekarjaya	104.457	3.133
31. Pandeglang	24.186	6.877
32. Majasari	39.960	8.522
33. Cadasari	95.544	3.685
34. Karangtanjung	39.259	1.106
35. Koroncong	66.249	3.133
<b>Kabupaten Pandeglang <i>Pandeglang Regency</i></b>	<b>3.505.271</b>	<b>185.354</b>

Sumber/Source: Dinas Pertanian, Kehutanan, Perkebunan dan Peternakan Kabupaten Pandeglang/ Deaprtement of Agriculture, Forestry, Plantations and Farms of Pandeglang Regency

## 5.5 PERIKANAN/*FISHERY*

**Tabel 5.5.1** **Produksi dan Nilai Produksi Ikan Menurut Tempat Penangkapan di Kabupaten Pandeglang, 2018**  
***Fishery Production and It's Value by Type of Waters in Pandeglang Regency, 2018***

Jenis Perairan <i>Type Of Waters</i>	Produksi (Ton) <i>Production (Ton)</i>	Nilai (000 rupiah) <i>Value (000 rupiah)</i>
(1)	(2)	(3)
<b>Di Laut / <i>On Marine</i></b>	<b>37.425,90</b>	<b>999.907.158</b>
<b>Perairan Umum / <i>On Public Waters</i></b>	-	-
Sungai / <i>River</i>	-	-
Danau / <i>Lake</i>	-	-
Waduk / <i>Reservoir</i>	-	-
Rawa / <i>Swamp</i>	-	-
Lainnya / <i>Others</i>	-	-
<b>Kabupaten Pandeglang <i>Pandeglang Regency</i></b>	<b>37.425,90</b>	<b>999.907.158</b>

Sumber/*Source*: Dinas Kelautan, Perikanan, Energi dan Sumber Daya Mineral Kabupaten Pandeglang/ *Deaprtement of Marine, Fishery and Mineral Resources of Pandeglang Regency*



**Tabel 5.5.2 Jumlah Unit Penangkapan Ikan di Perairan Umum di Kabupaten Pandeglang, 2018**  
**Number of Fishing Units on Public Waters in Pandeglang Regency, 2018**

Unit Penangkapan Ikan <i>Fishing Units</i>	Jumlah <i>Total</i>
(1)	(2)
<b>Jaring Insang / Gillnets</b>	<b>766</b>
Jaring Insang Hanyut / <i>Drift Gillnet</i>	830
Jaring Insang Tetap / <i>Set Gillnet</i>	65
<b>Jaring Angkat / Lift Nets</b>	<b>1 783</b>
Serok dan Songko / <i>Scoop Net</i>	71
Anco / <i>Cross Lift Net</i>	-
Bagan Perahu	725
Bagan Tancap	987
<b>Pancing / Hook and Lines</b>	<b>268</b>
Rawai Dasar/ <i>Seabed Line</i>	110
Rawai Tuna/ <i>Tuna Line</i>	12
Pancing Ulur / <i>Pole</i>	125
Pancing Layang-layang	21
<b>Perangkap / Trap</b>	<b>110</b>
Sero / <i>Guiding Barrier</i>	-
Jermal / <i>Stow Net</i>	-
Bubu / <i>Portable Trap</i>	110
Perangkap lainnya / <i>Other Traps</i>	-
<b>Jala Tebar / Cast Net</b>	-
<b>Garpu dan Tombak / Harpoon</b>	-
<b>Pukat Tarik/ Trawl Pull</b>	<b>644</b>
Pukat cincin	66
Payang	201
Cantrang	251
Pukat Hela Dasar	39
Pukat Dorong	87
<b>Kabupaten Pandeglang Pandeglang Regency</b>	<b>7 161</b>

Sumber/Source: Dinas Kelautan, Perikanan, Energi dan Sumber Daya Mineral Kabupaten Pandeglang/ Department of Marine, Fishery and Mineral Resources of Pandeglang Regency

**Tabel 5.5.3 Jumlah Unit Penangkapan Ikan di Perairan Umum di Kabupaten Pandeglang, 2018**  
**Number of Fishing Units on Public Waters in Pandeglang Regency, 2018**

Perahu / Kapal Boat	Di Laut On Marine	Perairan Umum On Public Waters
(1)	(2)	(3)
<b>Perahu Tanpa Motor / Unmotorized Boat</b>	<b>176</b>	-
Jukung	176	-
Perahu Papan / <i>Wooden Boat</i>	-	-
<b>Perahu dengan Motor Tempel / Outboard Motor</b>	<b>382</b>	-
<b>Kapal Motor / Inboard Motor</b>	<b>1 752</b>	-
<b>Kabupaten Pandeglang Pandeglang Regency</b>	<b>2 310</b>	<b>0</b>

Sumber/Source: Dinas Kelautan, Perikanan, Energi dan Sumber Daya Mineral Kabupaten Pandeglang/ Deaprtement of Marine, Fishery and Mineral Resources of Pandeglang Regency

**Tabel 5.5.4 Jumlah Rumah Tangga Perikanan Pada Perairan Umum di Kabupaten Pandeglang, 2018**  
**Number of Fishery Households on Public Waters in Pandeglang Regency, 2018**

Kategori Besarnya Usaha <i>The Size Of Business Category</i>	Rumah Tangga <i>Households</i>
(1)	(2)
Tanpa Perahu / <i>With No Boat</i>	195
Perahu Tanpa Motor / <i>Unmotorized Boat</i>	176
Jukung	176
Perahu Papan / <i>Wooden Boat</i>	-
Perahu dengan Motor Tempel / <i>Outboard Motor</i>	382
Kapal Motor / <i>Inboard Motor</i>	1 752
<b>Kabupaten Pandeglang Pandeglang Regency</b>	<b>2 505</b>

Sumber/Source: Dinas Kelautan, Perikanan, Energi dan Sumber Daya Mineral Kabupaten Pandeglang/ Department of Marine, Fishery and Mineral Resources of Pandeglang Regency

**Tabel 5.5.5** **Produksi dan Nilai Budidaya Ikan Pada Perairan Umum Menurut Jenis Ikan di Kabupaten Pandeglang, 2018**  
***Fishery Production on Public Waters and It's Value by Kind of Fishin Pandeglang Regency, 2018***

Jenis Ikan <i>Kind Of Fish</i>	Produksi Ikan (Ton) <i>Fisher Production</i>	Nilai Produksi (000 Rp.) <i>Fisher Production Value</i>
(1)	(2)	(3)
1. Ikan Mas / <i>Common Carp</i>	1.133,88	39.685.000
2. Jelawat / <i>Hoven's Carp</i>	-	-
3. Lampan / <i>Asian Barb</i>	-	-
4. Tawes / <i>Java Barb</i>	4,8	153.600
5. Mujair / <i>Mozambique Tilapia</i>	3,9	109.200
6. Patin / <i>Cat Fishes</i>	486	14.049.000
7. Gabus / <i>Snake Head</i>	1,3	78.000
8. Lais / <i>Glass Cat Fishes</i>	-	-
9. Nila / <i>Nila Tilapia</i>	1.202,70	42.094.500
10. Lele / <i>Cat Fishes</i>	2.261,10	56.527.500
11. Toman / <i>Indonesian Snake Fishes</i>	-	-
12. Sepat Siam / <i>Snakes King Gouramy</i>	3,8	93.000
13. Sepat Rawa / <i>Spotted Gouramy</i>	-	-
14. Tambakan / <i>Kissing Gouramy</i>	-	-
15. Belida / <i>Knife Fishes</i>	-	-
16. Betutu / <i>Sleeper Gobies</i>	-	-
17. Nilem / <i>Carp</i>	2,68	80.400
18. Sidat / <i>River Eels</i>	-	-
19. Gurame / <i>Carp</i>	15,82	791.000
<b>Kabupaten Pandeglang <i>Pandeglang Regency</i></b>	<b>5.115,98</b>	<b>153.661.200</b>

Sumber/Source: Dinas Kelautan, Perikanan, Energi dan Sumber Daya Mineral Kabupaten Pandeglang/ Deaprtement of Marine, Fishery and Mineral Resources of Pandeglang Regency

**Tabel 5.5.6** **Produksi dan Nilai Penangkapan Ikan di Laut Menurut Jenis Ikan di Kabupaten Pandeglang (Produksi Pelabuhan), 2018**  
***Fishery Production on Marine and It's Value by Kind of Fish in Pandeglang Regency (Port Production), 2018***

Jenis Ikan <i>Kind of Fish</i>	Produksi Ikan (Ton) <i>Fisher Production</i>	Nilai Produksi (000 Rp.) <i>Fisher Production Value</i>
(1)	(2)	(3)
Albakora	1,09	22.933
Bawal	1,30	47.450
Bawal Hitam	6,24	228.884
Belanak, Bebenak, Gereh, Tongkol Blitar	0,36	2.683
Belida	0,68	8.185
Biji Nangka	1,90	23.280
Biji Nangka Karang	0,10	1.532
Biji Nangka Karang, Dayah Jenggot, Ciko-ciko, Biji Nangka Karang	4,50	53.706
Bilis, Bilis Kuning	0,48	12.027
Cendro, Kacangan	3,58	48.906
Cucut Lainnya	2,76	57.401
Cucut Lanjam; Hiu Karang	0,49	8.784
Cumi-Cumi	3,23	117.666
Ekor Kuning	2,67	69.611
Gabus	0,78	8.539
Gabus Laut, Badee	0,49	16.989
Gerot-Gerot, Kapasan Kerong	0,63	9.191
Gulamah	0,78	8.859
Gulamah, Diles, Gelama Papan	4,69	70.260
Hiu Lainnya, Cucut Lainnya	3,02	55.103
Hiu Mako, Cucut Mako	0,51	9.198

Lanjutan table/ *Continued table 5.5.6*

Jenis Ikan <i>Kind of Fish</i>	Produksi Ikan (Ton) <i>Fisher Production</i>	Nilai Produksi (000 Rp.) <i>Fisher Production Value</i>
(1)	(2)	(3)
Ikan Lainnya	4,58	45.351
Ikan Layaran, Geulang Pajang	0,92	33.301
Ikan Lidah	2,16	37.962
Ikan Mata Besar	3,52	72.931
Ikan Sebelah, Ikan Sebelah, Terabus Panjang	2,11	19.551
Japuh, Sarden	12,25	373.827
Jenaha, Tantoan, Tambangan	0,48	21.182
Jenggot Kambing	0,13	3.564
Jinaha, Tambak, Condeng, Jenaha	0,47	16.598
Julung-Julung	2,32	31.279
Julung-julung, Oras	15,65	197.570
Kacang-kacang, Kacangan	0,79	11.832
Kakap	2,95	93.755
Kakap Lainnya	2,48	136.475
Kakap Merah	5,64	302.072
Kakap Merah, Bambang	6,25	254.930
Kakap Pisang-pisang, Kakap Jepang	0,52	23.569
Kembung Lainnya	17,77	492.685
Kembung Lelaki, Kembung, Banjar	54,91	1.464.337
Kembung Perempuan	15,41	306.346
Kembung Perempuan	4,47	122.866

Lanjutan table/ Continued table 5.5.6

Jenis Ikan <i>Kind of Fish</i>	Produksi Ikan (Ton) <i>Fisher Production</i>	Nilai Produksi (000 Rp.) <i>Fisher Production Value</i>
(1)	(2)	(3)
Kerapu	5,15	205.973
Kerapu Bebek	0,90	36.091
Kerapu Lainnya	3,19	143.565
Kerapu Lumpur, Kerapu Tutul, Kerapu Karet	2,16	97.404
Kerapu Sunu, Kerapu Merah, Kerapu Lodi, Kerapu Gunting, Kerapu Tomat	0,85	46.676
Kerapu Sunu, Sunu, Kerapu Sunu	1,08	43.225
Kerapu Tikus, Kerapu Bebek	0,61	36.851
Kerapu, Geurape Kuneng, Kerapu Lumpur	0,66	26.248
Kuniran, Dayah Jenggog, Ciko-ciko, Gelang Mudin, Kunir	4,19	5.216
Kuniran, Kuniran Merah	2,30	19.527
Kurisi, Guntur, Agam, Teribang, Grapah, Jangki, Kurisi Perak	10,70	177.955
Kuro		18.838
Kuwe Abu-Abu Totol Kuning	1,76	55.004
Kwe	13,18	380.046
Layang Benggol	0,28	4.146
Layang Deles, Bengol Deles, Layang Abu-abu	20,47	272.180
Layaran, Geulang Pajang	5,63	202.503
Layur	20,15	499.380
Lemadang	8,11	212.466
Lemuru	3,77	39.384
Lidah, Lendra, Plat-plat, Nilah, Lidah Lumpur, Kleket	1,84	33.073

Lanjutan table/ Continued table 5.5.6

Jenis Ikan <i>Kind of Fish</i>	Produksi Ikan (Ton) <i>Fisher Production</i>	Nilai Produksi (000 Rp.) <i>Fisher Production Value</i>
(1)	(2)	(3)
Manyung, Jahan	5,86	112.607
Mata Belo	2,33	48.984
Napoleon	0,26	11.497
Pari Lainnya	1,54	21.450
Peperek Bondolan	1,46	10.965
Peperek Bondolan, Petek, Cotek, Terongtong, Peperek Bondolan	9,41	104.730
Pisang-pisang Ekor Kuning, Antuan	2,16	68.998
Sebelah, Mata Sebelah, Sebelah Bundar, Terabus Panjang	1,60	18.831
Selar Bentong	17,86	382.083
Selar Bentong, Bengol	17,16	418.337
Selar Como, Selar Hijau, Selar Papan, Selar Bulat, Selar Ubur-ubur	16,00	319.822
Selar Komo	3,42	61.491
Selar Kuning	33,15	592.832
Selar Tengkek, Tetengkek, Bongkoh-Bongkoh	9,50	142.517
Sunglir	0,46	8.508
Swanggi, Mangla, Cemaui Dasar, Broek Abah, Mata Merah, Serinding Tembakau	15,20	203.994
Talang-Talang	4,79	74.436
Talang-Talang, Talang Totol, Talang-talang	4,96	61.614
Tambakan	1,61	25.608
Tembang, Lemuru, Tembang, Tanjan, Tamban	0,11	1.421
Tenggiri	30,90	1.161.385



Lanjutan table/ Continued table 5.5.6

Jenis Ikan <i>Kind of Fish</i>	Produksi Ikan (Ton) <i>Fisher Production</i>	Nilai Produksi (000 Rp.) <i>Fisher Production Value</i>
(1)	(2)	(3)
Tenggiri Papan, Tenggiri Kawang, Tenggiri Papan	7,70	295.058
Teri	19,06	246.092
Teri Lainnya	7,51	166.671
Teri Nasi, Teri Gepeng, Kendui	2,84	113.657
Tetengek, Bongkoh-bongkoh, Selar Tengkek, Tetengek	10,55	124.296
Tongkol Abu-Abu, Tuna Ekor Panjang	62,81	991.229
Tongkol Banyar	12,70	190.477
Tongkol Banyar, Tongkol, Timphik	21,74	237.933
Tongkol Komo, Tongkol Banyar	6,49	116.022
Tongkol Komo, Tongkol Como, Tongkol Kurik	30,93	541.226
Tongkol Krai	0,26	5.110
Tumbuk, Todak Berparuh Pendek	1,34	30.749
Udang Dogol	8,37	376.686
Udang Krosok	5,36	414.360
Udang Pasir	3,10	139.500
Udang Lainnya	2,60	143.234
<b>Kabupaten Pandeglang <i>Pandeglang Regency</i></b>	<b>686,62</b>	<b>15.483.324</b>

Sumber/Source: Dinas Kelautan, Perikanan, Energi dan Sumber Daya Mineral Kabupaten Pandeglang/ Deaprtement of Marine, Fishery and Mineral Resources of Pandeglang Regency

**Tabel 5.5.7** **Produksi dan Nilai Penangkapkan Ikan di Laut Menurut Jenis Ikan di Kabupaten Pandeglang (Produksi Non Pelabuhan), 2018**  
***Fishery Production on Marine and It's Value by Kind of Fish in Pandeglang Regency (Non Port Production), 2018***

Jenis Ikan <i>Kind of Fish</i>	Produksi Ikan (Ton) <i>Fisher Production</i>	Nilai Produksi (000 Rp.) <i>Fisher Production Value</i>
(1)	(2)	(3)
Albakora, Albakora	138	3.251.685
Baronang, Beronang, Benaeng, Burong	6	173.888
Baronang Lingkis, Beronang Lingkis	7	165.750
Bawal, Bawal Laut Dalam, Tengkek, Gesper Bulat	11	303.889
Bawal Hitam	464	19.989.625
Belanak, Bebenak, Gereh, Tongkol Blitar	59	899.116
Belida	3	40.305
Beloso, Bitak Belande, Aesi	4	58.081
Biji Nangka, Dayah Jenggot, Ciko-ciko, Gelang Mudin, Jenggotan,	148	3.939.735
Bilis	11	398.199
Bulan-bulan	4	83.020
Cendro	73	951.219
Cendro, Kacangan	0	3.956
Cucut Lainnya	11	183.856
Cumi-Cumi	2.291	102.542.051
Ekor Kuning	45	934.860
Gerot-Gerot, Kapasan Kerong	2	28.035
Gulamah	3	35.044
Gulamah, Diles, Gelama Papan, Tiga Waja, Otot	260	15.588.027
Gurita	3	108.000
Hiu Lainnya, Cucut Lainnya	87	1.736.727

Lanjutan table/ Continued table 5.5.7

Jenis Ikan <i>Kind of Fish</i>	Produksi Ikan (Ton) <i>Fisher Production</i>	Nilai Produksi (000 Rp.) <i>Fisher Production Value</i>
(1)	(2)	(3)
Hiu Lanyam	1	27.400
Ikan Ayam-Ayam	2	100.256
Ikan Lainnya	52	567.138
Ikan Layaran, Geulang Pajang	22	378.396
Ikan Lidah	77	1.541.345
Ikan Mata Besar	38	626.698
Ikan Pedang, Ikan Pedang, Tumbuk, Thoek Kojek	15	218.297
Ikan Sebelah Bundar	6	284.863
Ikan Sebelah, Terabis	16	318.566
Japuh, Sarden	272	1.807.423
Jenaha, Tantoan, Tambangan, Jenaha	62	1.120.636
Julung-Julung	119	2.019.524
Julung-julung, Oras	16	286.709
Julung-julung, Oras, Kacang-kacang	108	1.942.286
Kacang-kacang, Kacangan	9	137.323
Kakap	49	2.196.670
Kakap Karang	2	119.928
Kakap Lainnya	11	489.605
Kakap Merah, Anggoli, Ambangan Merah, Bambang, Jarang Gigi, Ganggrang Eca, Tanda-tanda Pasir, Kantoan, Kakap Asli	341	15.352.931
Kakap Merah, Bambang	45	2.448.443
Kakap Putih	2	130.830

Lanjutan table/ Continued table 5.5.7

Jenis Ikan <i>Kind of Fish</i>	Produksi Ikan (Ton) <i>Fisher Production</i>	Nilai Produksi (000 Rp.) <i>Fisher Production Value</i>
(1)	(2)	(3)
Kembung	1.170	40.434.671
Kembung Lainnya	1.604	45.109.666
Kembung Lelaki, Banjar, Banyar	1.804	52.315.413
Kembung Perempuan	710	20.586.526
Kenyar	23	485.100
Kenyar, Kenyar	9	193.935
Kepiting	15	518.705
Kerang Darah	222	1.513.270
Kerapu	39	4.511.687
Kerapu Bebek	39	4.277
Kerapu Lainnya	213	24.482.282
Kerapu Lumpur, Kerapu Tutul, Kerapu Karet	44	2.891.772
Kerapu Sunu, Kerapu Merah, Kerapu Lodi, Kerapu Gunting, Kerapu Tomat	46	2.849.291
Kerapu Tikus, Kerapu Bebek	8	726.863
Kerong-Kerong, Leloring, Anak Radja Bau, Tegel Otak	4	59.878
Kuniran, Dayah Jenggot, Ciko-ciko, Gelang Mudin, Kunir	56	1.012.176
Kuniran, Kuniran Merah	71	1.492.819
Kurisi, Guntur, Agam, Teribang, Grapah, Jangki, Kurisi Perak	720	13.209.608
Kuro	493	13.411.583
Kwe	222	5.982.834
Kuwe Lainnya	640	41.572.044

Lanjutan table/ Continued table 5.5.7

Jenis Ikan <i>Kind of Fish</i>	Produksi Ikan (Ton) <i>Fisher Production</i>	Nilai Produksi (000 Rp.) <i>Fisher Production Value</i>
(1)	(2)	(3)
Layang Deles, Bengol Deles, Layang Abu-abu	719	11.310.357
Layur	792	8.581.777
Lemadang	68	862.267
Lemuru	156	1.560.087
Lidah, Lendra, Plat-plat, Nilah, Lidah Lumpur, Kleket	77	1.537.292
Lobster Air Laut	98	24.383.425
Lobster Lainnya	38	5.626.238
Manyung, Jahan	48	888.529
Marlin Hitam, Setuhuk Hitam	188	6.545.036
Mata Belo	682	10.233.471
Parang	23	438.663
Pari Lainnya	93	1.240.850
Pedang	133	2.793.840
Peperek	48	262.817
Peperek, Petah, Peperek Bondolan, Petek, Cotek, Terongtong, Peperek China	327	3.867.667
Petek, Cotek, Terongtong	16	78.702
Petek, Cotek, Terongtong, Perek	2	10.351
Pisang-pisang Ekor Kuning, Antuan	196	4.302.185
Rajungan	54	3.295.969
Sebelah, Mata Sebelah, Sebelah Bundar, Terabus Panjang	156	3.117.800
Selar	14	71.031

Lanjutan table/ Continued table 5.5.7

Jenis Ikan <i>Kind of Fish</i>	Produksi Ikan (Ton) <i>Fisher Production</i>	Nilai Produksi (000 Rp.) <i>Fisher Production Value</i>
(1)	(2)	(3)
Selar Bentong, Selar Benggol	607	9.766.639
Selar Como, Selar Hijau, Selar Papan, Selar Bulat, Selar Ubur-ubur	859	6.641.588
Selar Kuning	1.835	25.948.391
Selar Lainnya	82	1.149.897
Selar Tengkek, Tetengkek, Bongkoh-Bongkoh	693	9.010.102
Sembilang	6	154.128
Sembilang, Sembilang Karang	6	154.988
Senangin, Kurau	40	475.967
Siro, Siro, Lemuru Jawa	92	773.731
Talang-Talang	130	1.560.194
Talang-Talang, Talang Totol, Talang-talang	51	761.888
Tembang	3	6.420
Tembang, Lemuru, Tembang, Tanjan, Tamban	191	489.221
Tenggiri	311	11.346.459
Tenggiri Banci, Nyunglas	156	6.235.599
Tenggiri Lainnya	549	19.162.002
Tenggiri Papan, Tenggiri Kawang, Tenggiri Papan	313	14.334.160
Teri	542	6.266.335
Teri Nasi, Teri Gepeng, Kendui	4.123	103.084.786
Teri Lainnya	3.732	62.862.953
Terubuk	80	1.442.569

Lanjutan table/ Continued table 5.5.7

Jenis Ikan <i>Kind of Fish</i>	Produksi Ikan (Ton) <i>Fisher Production</i>	Nilai Produksi (000 Rp.) <i>Fisher Production Value</i>
(1)	(2)	(3)
Tetengkek, Bongkoh-bongkoh, Selar Tetengkek, Tetengkek	125	1.629.094
Tongkol Abu-Abu, Tuna Ekor Panjang	1.689	29.808.122
Tongkol Banyar	710	15.620.053
Tongkol Banyar, Tongkol, Timphik	19	319.753
Tongkol Komo, Tongkol Como, Tongkol Kurik	1.424	22.781.999
Tongkol Krai	109	2.077.113
Tongkol Pisang-Cerutu, Tongkol, Curubok	64	1.401.690
Tongkol Sirara-Gigi Anjing, Opu	28	593.933
Tumbuk, Todak Berparuh Pendek	107	1.279.559
Tuna Mata Besar, Tuna Mata Besar	268	7.550.732
Udang Bunga	34	3.426.320
Udang Dogol	303	16.642.964
Udang Jambret	24	1.821.945
Udang Jerbung, Udang Putih	113	21.386.495
Udang Krosok	231	21.944.602
Udang Lainnya	100	5.477.699
<b>Kabupaten Pandeglang <i>Pandeglang Regency</i></b>	<b>36.739</b>	<b>984.423.834</b>

Sumber/Source: Dinas Kelautan, Perikanan, Energi dan Sumber Daya Mineral Kabupaten Pandeglang/ Department of Marine, Fishery and Mineral Resources of Pandeglang Regency

**Tabel 5.5.8** **Produksi dan Nilai Penangkapan Selain Ikan di Laut Menurut Jenis Ikan di Kabupaten Pandeglang, 2018**  
***Production and Value of Other Catching by Kind of Fish in Pandeglang Regency, 2018***

Jenis <i>Kind</i>	Produksi (Ton) <i>Production</i>	Nilai Produksi (000 Rp.) <i>Production Value</i>
(1)	(2)	(3)
A. Binatang Berkulit Keras		
1. Udang Galah <i>Fresh Water Giant Shrimp</i>	1,8	126.000
2. Udang Tawar <i>Fresh Water Shrimp</i>	-	-
3. Udang Grago <i>Athyds</i>	-	-
4. Udang Lainnya / <i>Other Shrimp</i>	951,3	80.860.500
Jumlah	953,10	80.986.500
B. Binatang Lunak		
5. Siput / <i>Snails</i>	-	-
6. Remis / <i>Mussels</i>	-	-
7. Kerang Darah	3,31	56.270
8. Kerang Hijau	4,5	67.500
Jumlah	7,81	123.770
<b>Kabupaten Pandeglang <i>Pandeglang Regency</i></b>	<b>960,91</b>	<b>81.110.270</b>

Sumber/Source: Dinas Kelautan, Perikanan, Energi dan Sumber Daya Mineral Kabupaten Pandeglang/ Deaprtement of Marine, Fishery and Mineral Resources of Pandeglang Regency



**Tabel 5.5.9** **Produksi dan Nilai Penangkapkan Selain Ikan di Laut Menurut Jenis Ikan di Kabupaten Pandeglang, 2018**  
***Production and Value of Other Catching by Kind of Fish in Pandeglang Regency, 2018***

Jenis <i>Kind</i>	Produksi (Ton) <i>Production</i>	Nilai Produksi (000 Rp.) <i>Production Value</i>
(1)	(2)	(3)
Budidaya laut / Mariculture	129,20	516.800
Tambak / Embankment	-	-
Kolam / Pond	-	-
Keramba / Keramba	-	-
Jaring Apung / Floating Net Cage	-	-
Sawah / Paddy Field	-	-
<b>Kabupaten Pandeglang <i>Pandeglang Regency</i></b>	<b>129,20</b>	<b>516800</b>

Sumber/Source: Dinas Kelautan, Perikanan, Energi dan Sumber Daya Mineral Kabupaten Pandeglang/ Department of Marine, Fishery and Mineral Resources of Pandeglang Regency

## 5.6 KEHUTANAN/*FORESTRY*

**Tabel 5.6.1 Luas Kawasan Hutan Menurut Fungsi di Kabupaten Pandeglang, 2018**  
**Table Forest Area by Function in Pandeglang Regency, 2018**

Kawasan Hutan <i>Forest Area</i>	Luas/Area(Ha)
(1)	(2)
<b>Kawasan Hutan Lindung</b>	...
Hutan Lindung	...
<b>Kawasan Hutan Produksi</b>	...
Hutan Produksi Terbatas	-
Hutan Produksi	...
<b>Kawasan Konservasi</b>	...
Hutan Suaka Alam	...
Hutan Taman Wisata	...
Kabupaten Pandeglang <i>Pandeglang Regency</i>	...

Sumber/Source: Dinas Pertanian, Kehutanan, Perkebunan dan Peternakan Kabupaten Pandeglang/ Deaprtement of Agriculture, Forestry, Plantations and Farms of Pandeglang Regency





<https://pandeglangkab.bps.go.id>

# INDUSTRI, PENGGALIAN, LISTRIK, AIR BERSIH DAN KONSTRUKSI

Industry ,Excavation, Electricity,  
Water Supply And Construction

# 6



**PENJELASAN TEKNIS****Technical Notes**

1. Industri pengolahan dikelompokkan kedalam 4 golongan berdasarkan banyaknya pekerja, yaitu :
    - a. Industri besar, adalah perusahaan industri yang mempunyai pekerja 100 orang atau lebih.
    - b. Industri sedang adalah perusahaan industri yang mempunyai pekerja 20–99 orang.
    - c. Industri kecil, adalah perusahaan industri yang mempunyai pekerja 5 – 19 orang.
    - d. Industri Kerajinan rumahtangga, adalah perusahaan industri yang mempunyai pekerja 1 – 4 orang.
  2. Pengumpulan data perusahaan industri besar dan sedang dilakukan setiap tahun dengan cara sensus lengkap. Pelaksanaan survey Industri Besar/Sedang berdasarkan direktori hasil pemutakhiran yang dilakukan setiap tahun.
  3. Data jumlah industri kecil dan rumahtangga diperoleh dari Dinas Perindustrian dan Perdagangan Kabupaten Pandeglang.
  4. Klasifikasi Industri Besar dan Sedang:
1. *According to the number of employees, manufacturing industries is categorized into four groups :*
    - a. *Large scale manufacturing, a manufacturing establishment having least 100 employees.*
    - b. *Medium scales manu-facturing, a manufacturing establishment having 20 – 99 employees.*
    - c. *Small scales manufacturing, a manufacturing establishment having 5–19 employees.*
    - d. *Household/ cottage industry, a manufacturing establishment having 1–4 employees.*
  2. *The data for large and medium manufacturing industries are collected every year on a complete census basis. The field work is based on the annual update directory of establishment.*
  3. *Data of small and household manufacturing industries are obtained from Industrial Affairs and Trade Service of Pandeglang Regency.*
  4. *Classification of Large and Medium Manufacturing Establishment:*

## INDUSTRY, EXCAVATION, ELECTRICITY, WATER SUPPLY AND CONSTRUCTION

- |  |  |
|--|--|
| a. Makanan dan minuman   | a. <i>Food products and beverages</i>                                      |
| b. Tembakau  | b. <i>Tobacco</i>  |
| c. Tekstil   | c. <i>Textiles</i>   |
| d. Pakaian jadi  | d. <i>Ready-to-wear clothes</i>  |
| e. Kulit dan barang dari kulit   | e. <i>Leather dan leather products</i>                                     |
| f. Kayu, barang dari kayu (tidak termasuk furnitur), dan barang-barang anyaman   | f. <i>Wood and wood products except furniture and wickerwork</i>           |
| g. Kertas dan barang dari kertas   | g. <i>Paper and paper products</i>   |
| h. Penerbitan, percetakan dan reproduksi media rekaman   | h. <i>Publishing, printing and reproduction of recorded media</i>          |
| i. Batu bara, pengilangan minyak bumi, pengolahan gas bumi, barang-barang dari hasil pengilangan minyak bumi, dan bahan bakar nuklir | i. <i>Coal, refined petroleum products and nuclear fuel</i>                |
| j. Kimia dan barang-barang dari bahankimia   | j. <i>Chemicals and chemical products</i>                                  |
| k. Karet dan barang dari karet   | k. <i>Rubber and rubber products</i>                                       |
| l. Barang galian bukan logam   | l. <i>Other non-metallic mineral products</i>                              |
| m. Logam dasar   | m. <i>Basic metals</i>   |
| n. Industri barang dari logam, kecuali mesin dan peralatannya.   | n. <i>Manufacture of metal goods, except machinery and its equipment</i>   |
| o. Mesin dan perlengkapannya   | o. <i>Machinery and its equipment n.e.c</i>                                |
| p. Mesin dan peralatan kantor, akuntansi, dan pengolahan data.   | p. <i>Machinery and office equipment, accounting, and data processing.</i> |
| q. Mesin listrik lainnya dan perlengkapannya   | q. <i>Electrical machinery and apparatus n.e.c</i>                         |
| r. Radio, televisi, dan peralatan komunikasi, serta perlengkapannya  | r. <i>Radio, television and communication equipment and apparatus</i>      |
| s. Peralatan kedokteran, alat-alat ukur, peralatan navigasi,   | s. <i>Medical equipment, measuring</i>                                     |

peralatanoptik, jam, dan lonceng	<i>equipment, navigational equipment, optical instruments, clocks, and bells.</i>
t. Kendaraan bermotor	<i>t. Motor vehicles, trailers and semitrailers</i>
u. Alat angkutan, selain kendaraan bermotor roda empat atau lebih	<i>u. Other transport equipment</i>
v. Furnitur dan industri pengolahan lainnya	<i>v. Furniture and manufacturing n.e.c.</i>
w. Daur ulang.	<i>w. Recycling</i>

#### VI.1. Industri

#### *VI.1. Manufacture*

Untuk data industri pada tahun 2018 belum tersedia

*No data for industry in 2018*

#### VI.2. Penggalian

#### *VI.2. Quarrying*

Data penggalian diperoleh dari Dinas Pertambangan dan Energi Kabupaten Pandeglang. Pada subbab ini disajikan produksi dan nilai produksi bahan galian golongan C menurut jenisnya seperti batu kali, pasir, tanah urug, dan pasir laut.

*Data presented in this section are collected from Mines and Energy Departementof Pandeglang Regency. They show total production and value of quarrying items such as sand, andesite, silt and sea sand.*

Produksi bahan galian utama Kabupaten Pandeglang adalah pasir laut dan andesit.

*The main quarrying products of Pandeglang Regency are sea sand and andesite.*

#### VI.3. Listrik dan Air Bersih

#### *VI.3. Electricity and Water Supply*

Di wilayah Kabupaten Pandeglang terdapat 2 UPJ PLN yaitu di kecamatan

*In Pandeglang Regencythere are 2 UPJ in district Pandeglang and Labuan. Total*



## INDUSTRY, EXCAVATION, ELECTRICITY, WATER SUPPLY AND CONSTRUCTION

Pandeglang dan Labuan. Pada tahun 2018, total pelanggan dari dua UPJ tersebut tercatat sebanyak 273,24 ribu pelanggan. Dari UPJ tersebut, rumah tangga adalah pemakai listrik terbesar dengan persentase 95 persen.

*from those UPJ in 2018 is 273.24 thousand customers. From the two UPJ, household is the largest electricity user with the percentage of 95 percent.*

Mengenai penyaluran air PDAM Pandeglang, ada sebanyak 19.272 pelanggan.

*Regarding the water supply PDAM Pandeglang, there are 19.272 customers.*

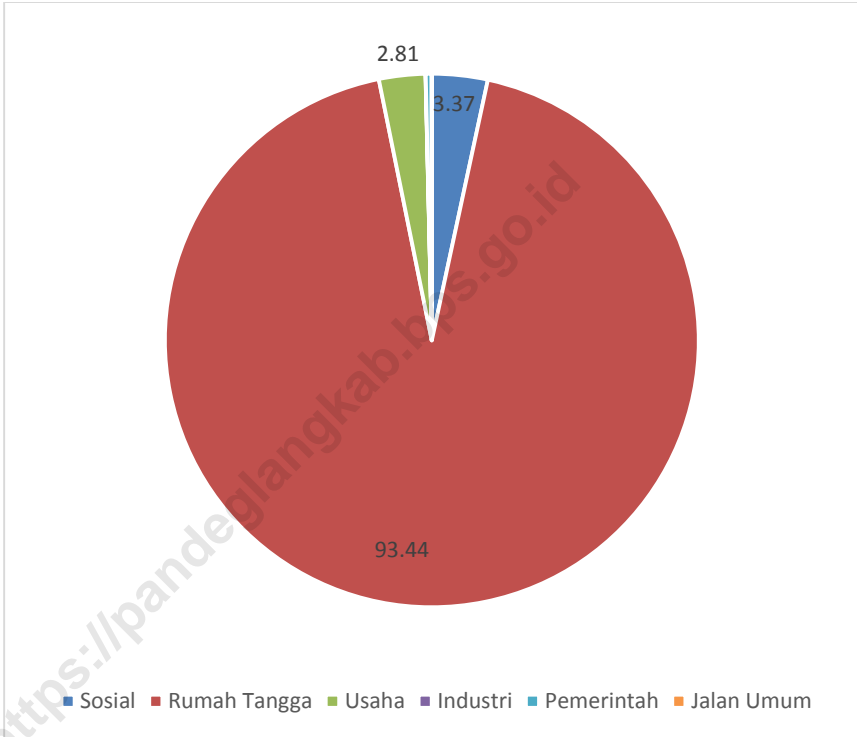
### VI.4. Konstruksi

### VI.4. Constructions

Pada bagian ini disajikan data jumlah perusahaan konstruksi se-Kabupaten Pandeglang tahun 2018, yang kini tercatat 32 perusahaan konstruksi.

*This sub chapter presented the number of construction company in Pandeglang Regency. In 2018, the number of construction company is 32 company.*

**Gambar 6** Persentase Pemakaian Listrik PLN di Kabupaten Pandeglang, 2018  
*Picture* **Percentage of Electricity Consumption in Pandeglang Regency, 2018**





## 6.1 LISTRIK DAN AIR BERSIH/ELECTRICITY AND WATER SUPPLY

**Tabel 6.1.1 Daya Terpasang, Produksi, dan Distribusi Listrik PT. PLN (Persero) pada Cabang/Ranting PLN Menurut Kecamatan di Kabupaten Pandeglang, 2018**

*Number of Large/Medium Manufacturing Establishments and Employees by Subdistrict in Pandeglang Regency, 2018*

Kecamatan Sub District	Daya Terpasang Installed Electricity Power (KW)	Produksi Listrik Electricity Production (KWh)	Listrik Terjual Electricity Sold (KWh)	Dipakai Sendiri Own Used (KWh)	Susut/ Hilang Shrinkage/ Lost (KWh)
(1)	(2)	(3)	(4)	(5)	(6)
01. Sumur	...	...	...	...	...
02. Cimanggu	...	...	...	...	...
03. Cibaliung	...	...	...	...	...
04. Cibitung	...	...	...	...	...
05. Cikeusik	...	...	...	...	...
06. Cigeulis	...	...	...	...	...
07. Panimbang	...	...	...	...	...
08. Sobang	...	...	...	...	...
09. Munjul	...	...	...	...	...
10. Angsana	...	...	...	...	...
11. Sindangresmi	...	...	...	...	...
12. Picung	...	...	...	...	...
13. Bojong	...	...	...	...	...
14. Saketi	...	...	...	...	...
15. Cisata	...	...	...	...	...
16. Pagelaran	...	...	...	...	...
17. Patia	...	...	...	...	...
18. Sukaresmi	...	...	...	...	...
19. Labuan	...	...	...	...	...
20. Carita	...	...	...	...	...

Sumber/Source: Survei Perusahaan Manufaktur Tahunan/Annual Manufacturing Establishment Survey

INDUSTRY, EXCAVATION, ELECTRICITY, WATER SUPPLY AND CONSTRUCTION

Lanjutan Tabel/Continued Table 6.1.1

Kecamatan Sub District	Daya Terpasang Installed Electricity Power (KW)	Produksi Listrik Electricity Production (KWh)	Listrik Terjual Electricity Sold (KWh)	Dipakai Sendiri Own Used (KWh)	Susut/ Hilang Shrinkage/ Lost (KWh)
(1)	(2)	(3)	(4)	(5)	(6)
21. Jiput	...	...	...	...	...
22. Cikedal	...	...	...	...	...
23. Menes	...	...	...	...	...
24. Pulosari	...	...	...	...	...
25. Mandalawangi	...	...	...	...	...
26. Cimanuk	...	...	...	...	...
27. Cipeucang	...	...	...	...	...
28. Banjar	...	...	...	...	...
29. Kaduhejo	...	...	...	...	...
30. Mekarjaya	...	...	...	...	...
31. Pandeglang	...	...	...	...	...
32. Majasari	...	...	...	...	...
33. Cadasari	...	...	...	...	...
34. Karangtanjung	...	...	...	...	...
35. Koroncong	...	...	...	...	...
<b>Kabupaten Pandeglang Pandeglang Regency</b>	...	...	...	...	...

Sumber/Source: PLN Kantor Cabang Pandeglang/ Pandeglang Branch Office of State Electricity Enterprise

**Tabel 6.1.2 Jumlah Pelanggan Listrik Menurut Kecamatan di Kabupaten Pandeglang, 2014-2018**  
**Number of Electricity Customers by Sub District in Pandeglang Regency, 2014-2018**

Kecamatan Sub District	2014	2015	2016	2017	2018
(1)	(2)	(3)	(4)	(5)	(6)
01. Sumur	...	...	...	...	...
02. Cimanggu	...	...	...	...	...
03. Cibaliung	...	...	...	...	...
04. Cibitung	...	...	...	...	...
05. Cikeusik	...	...	...	...	...
06. Cigeulis	...	...	...	...	...
07. Panimbang	...	...	...	...	...
08. Sobang	...	...	...	...	...
09. Munjul	...	...	...	...	...
10. Angsana	...	...	...	...	...
11. Sindangresmi	...	...	...	...	...
12. Picung	...	...	...	...	...
13. Bojong	...	...	...	...	...
14. Saketi	...	...	...	...	...
15. Cisata	...	...	...	...	...
16. Pagelaran	...	...	...	...	...
17. Patia	...	...	...	...	...
18. Sukaresmi	...	...	...	...	...
19. Labuan	...	...	...	...	...
20. Carita	...	...	...	...	...

Lanjutan Tabel/Continued Table 6.1.2

Kecamatan Sub District	2014	2015	2016	2017	2018
(1)	(2)	(3)	(4)	(5)	(6)
21. Jiput	...	...	...	...	...
22. Cikedal	...	...	...	...	...
23. Menes	...	...	...	...	...
24. Pulosari	...	...	...	...	...
25. Mandalawangi	...	...	...	...	...
26. Cimanuk	...	...	...	...	...
27. Cipeucang	...	...	...	...	...
28. Banjar	...	...	...	...	...
29. Kaduhejo	...	...	...	...	...
30. Mekarjaya	...	...	...	...	...
31. Pandeglang	...	...	...	...	...
32. Majasari	...	...	...	...	...
33. Cadasari	...	...	...	...	...
34. Karangtanjung	...	...	...	...	...
35. Koroncong	...	...	...	...	...
<b>Kabupaten Pandeglang Pandeglang Regency</b>	...	...	...	...	...

Sumber/Source: PLN Kantor Cabang Pandeglang/ Pandeglang Branch Office of State Electricity Enterprise

**Tabel 6.1.3 Jumlah Pelanggan Listrik PLN Per Rayon Menurut Golongan Tarif di Kabupaten Pandeglang, 2018**  
**Number of Electricity Customer by Rayon and Tariff Group in Pandeglang Regency, 2018**

Golongan Tarif <i>Tariff Group</i>	2017	2018
(1)	(2)	(3)
Sosial <i>Social</i>	4 407	4 710
Rumahtangga <i>Household</i>	122 162	129 977
Usaha <i>Business</i>	3 674	4 116
Industri <i>Manufacture</i>	16	21
Pemerintah <i>Government</i>	463	476
Jalan Umum <i>Public Road</i>	15	62
<b>Kabupaten Pandeglang <i>Pandeglang Regency</i></b>	<b>130 737</b>	<b>139 362</b>

Sumber/Source: PLN Kantor Cabang Pandeglang/ Pandeglang Branch Office of State Electricity Enterprise



INDUSTRY, EXCAVATION, ELECTRICITY, WATER SUPPLY AND CONSTRUCTION

**Tabel 6.1.4 Hasil Kegiatan Perusahaan Listrik Negara (PLN) di Kabupaten Pandeglang, 2018**  
**The State Electricity Company (PLN) Activity Result in Pandeglang Regency, 2018**

Uraian <i>Description</i>	Satuan <i>Unit</i>	Jumlah/Nilai total/Value (UPJPandeglang)
(1)	(2)	(3)
Jumlah Pelanggan <i>Number of customers</i>	Pelanggan	139 362
Jumlah KWH terjual <i>Electricity Sold</i>	KWH	188 993
Jumlah VA tersambung <i>Connected electricity</i>	KVA	100 830
Nilai KWH terjual <i>Electricity sold value</i>	Juta Rupiah	150 126
Tenaga Listrik yang susut <i>Shrinking Electricity</i>	MWh	-
Presentase tenaga listrik yang Susut <i>Prosentase of Shrinking electricity</i>	Persen	7,42

Sumber/Source: PLN Kantor Cabang Pandeglang/ Pandeglang Branch Office of State Electricity Enterprise

**Tabel 6.1.5 Jumlah Pemakaian Listrik (Mwh) Per Rayon Menurut Bulan di Kabupaten Pandeglang, 2017 – 2018**  
**Number of Electric Quantity Sold (Mwh) by Month in Pandeglang Regency, 2017 – 2018**

Golongan Tarif <i>Tariff Group</i>	2017	2018
(1)	(2)	(3)
Januari	14 945	15 033
Februari	13 429	13 922
Maret	14 859	15 571
April	14 556	15 316
Mei	15 186	16 240
Juni	15 076	16 263
Juli	15 554	15 989
Agustus	15 378	15 983
September	15 003	15 667
Oktober	15 277	16 603
November	15 134	15 960
Desember	15 022	16 446
<b>Kabupaten Pandeglang <i>Pandeglang Regency</i></b>	<b>179 419</b>	<b>188 993</b>

Sumber/Source: PLN Kantor Cabang Pandeglang/ Pandeglang Branch Office of State Electricity Enterprise

**Tabel 6.1.6 Nilai Penjualan Listrik PLN (Juta Rupiah) Per Rayon Menurut Golongan Tarif di Kabupaten Pandeglang, 2017 – 2018**  
**Value of Electricity Sold (Million Rupiah) by Rayon and Tariff Group in Pandeglang Regency, 2017 – 2018**

Golongan Tarif Tariff Group	2017	2018
(1)	(2)	(3)
Januari	10 343	11.776
Februari	19 673	10.952
Maret	30 717	12.361
April	41 658	12.184
Mei	53 719	12.923
Juni	65 648	12.670
Juli	77 713	12.739
Agustus	89 482	12.747
September	101 218	12.567
Oktober	113.096	13.306
November	124.969	12.725
Desember	136.578	13.177
<b>Kabupaten Pandeglang Pandeglang Regency</b>	<b>179 419</b>	<b>188 993</b>

Sumber/Source: PLN Kantor Cabang Pandeglang/ Pandeglang Branch Office of State Electricity Enterprise

**Tabel 6.1.7 Jumlah Pelanggan PDAM Pandeglang Menurut Kecamatan dan Golongan Tarif di Kabupaten Pandeglang, 2018**  
***Number of Customers of Local Waterwork by Subdistrict and Tariff Group in Pandeglang Regency, 2018***

Kecamatan <i>Sub District</i>	Sosial Khusus <i>Social Specific</i>	Sosial Umum <i>Public Social</i>	Rumah Tangga <i>Household</i>	Pelanggan Khusus <i>Specially Buyer</i>	Niaga Kecil <i>Small Scale Business</i>
(1)	(2)	(3)	(4)	(5)	(6)
01. Sumur	-	-	-	-	-
02. Cimanggu	-	-	-	-	-
03. Cibaliung	-	-	-	-	-
04. Cititung	-	-	-	-	-
05. Cikeusik	-	-	-	-	-
06. Cigeulis	-	-	-	-	-
07. Panimbang	-	8	933	-	78
08. Sobang	-	12	557	-	21
09. Munjul	-	-	-	-	-
10. Angsana	-	-	-	-	-
11. Sindangresmi	-	-	-	-	-
12. Picung	-	-	-	-	-
13. Bojong	-	-	-	-	-
14. Saketi	-	-	-	-	-
15. Cisata	-	15	242	-	1
16. Pagelaran	-	29	955	-	16
17. Patia	-	-	-	-	-
18. Sukaresmi	-	11	535	-	33
19. Labuan	-	85	5 057	-	160
20. Carita	-	7	185	-	5
21. Jiput	-	26	682	-	9
22. Cikedal	-	52	1 338	-	3
23. Menes	-	42	1 206	-	39
24. Pulosari	-	-	5	-	-
25. Mandalawangi	-	3	31	-	-
26. Cimanuk	-	9	200	-	4
27. Cipeucang	-	-	-	-	-
28. Banjar	-	-	-	-	-
29. Kaduhejo	-	35	1 329	-	100
30. Mekarjaya	-	-	-	-	-
31. Pandeglang	-	55	2 048	-	114
32. Majasari	-	26	1 318	-	64
33. Cadasari	-	1	71	-	14
34. Karangtanjung	-	48	2 009	-	62
35. Koroncong	-	-	-	-	-
<b>Kabupaten Pandeglang <i>Pandeglang Regency</i></b>	-	<b>464</b>	<b>18 701</b>	-	<b>723</b>

INDUSTRY, EXCAVATION, ELECTRICITY, WATER SUPPLY AND CONSTRUCTION

Lanjutan tabel/ Continued table 6.1.7

Kecamatan Sub District	Niaga Besar Large Scale Business	Industri Kecil Small Scale Industry	Industri Besar Large Scale Industry	Kran Umum Public Facilities	Jumlah Total
(1)	(7)	(8)	(9)	(10)	(11)
01. Sumur	-	-	-	-	-
02. Cimanggu	-	-	-	-	-
03. Cibaliung	-	-	-	-	-
04. Cibitung	-	-	-	-	-
05. Cikeusik	-	-	-	-	-
06. Cigeulis	-	-	-	-	-
07. Panimbang	-	-	-	-	1 021
08. Sobang	-	-	-	-	595
09. Munjul	-	-	-	-	-
10. Angsana	-	-	-	-	-
11. Sindangresmi	-	-	-	-	-
12. Picung	-	-	-	-	-
13. Bojong	-	-	-	-	-
14. Saketi	-	-	-	-	-
15. Cisata	-	-	-	-	-
16. Pagelaran	3	-	-	-	261
17. Patia	-	-	-	-	1 012
18. Sukaresmi	-	-	-	-	-
19. Labuan	11	-	-	4	580
20. Carita	1	-	-	1	5 351
21. Jiput	1	-	-	-	199
22. Cikedal	2	-	-	1	727
23. Menes	12	-	-	2	1 406
24. Pulosari	-	-	-	3	1 310
25. Mandalawangi	-	-	-	-	8
26. Cimanuk	1	-	-	-	36
27. Cipeucang	-	-	-	-	219
28. Banjar	-	-	-	-	-
29. Kaduhejo	2	-	-	-	1 484
30. Mekarjaya	-	-	-	-	-
31. Pandeglang	9	-	-	-	2 317
32. Majasari	-	-	-	-	1 423
33. Cadasari	-	-	-	-	89
34. Karangtanjung	2	-	-	-	2 159
35. Koroncong	-	-	-	-	-
<b>Kabupaten Pandeglang Pandeglang Regency</b>	<b>44</b>	<b>-</b>	<b>-</b>	<b>11</b>	<b>20 197</b>

Sumber/Source: PDAM Kabupaten Pandeglang/ Local Waterwork of Pandeglang Regency

**Tabel 6.1.8 Jumlah Air yang Disalurkan PDAM Pandeglang (M<sup>3</sup>) Menurut Kecamatan dan Golongan Tarif di Kabupaten Pandeglang, 2018**  
**Table** **Number of Water Distributed by Local Waterwork (M<sup>3</sup>) by Subdistrict and Tariff Group in Pandeglang Regency, 2018**

Kecamatan <i>Sub District</i>	Sosial Khusus <i>Specific Social</i>	Sosial Umum <i>Public social</i>	Rumah Tangga <i>Household</i>	Pelanggan Khusus <i>Specialty Buyer</i>	Niaga Kecil <i>Small Scale Business</i>
(1)	(2)	(3)	(4)	(5)	(6)
01. Sumur	...	...	...	...	...
02. Cimanggu	...	...	...	...	...
03. Cibaliung	...	...	...	...	...
04. Cibitung	...	...	...	...	...
05. Cikeusik	...	...	...	...	...
06. Cigeulis	...	...	...	...	...
07. Panimbang	...	...	...	...	...
08. Sobang	...	...	...	...	...
09. Munjul	...	...	...	...	...
10. Angsana	...	...	...	...	...
11. Sindangresmi	...	...	...	...	...
12. Picung	...	...	...	...	...
13. Bojong	...	...	...	...	...
14. Saketi	...	...	...	...	...
15. Cisata	...	...	...	...	...
16. Pagelaran	...	...	...	...	...
17. Patia	...	...	...	...	...
18. Sukaresmi	...	...	...	...	...
19. Labuan	...	...	...	...	...
20. Carita	...	...	...	...	...
21. Jiput	...	...	...	...	...
22. Cikedal	...	...	...	...	...
23. Menes	...	...	...	...	...
24. Pulosari	...	...	...	...	...
25. Mandalawangi	...	...	...	...	...
26. Cimanuk	...	...	...	...	...
27. Cipeucang	...	...	...	...	...
28. Banjar	...	...	...	...	...
29. Kaduhejo	...	...	...	...	...
30. Mekarjaya	...	...	...	...	...
31. Pandeglang	...	...	...	...	...
32. Majasari	...	...	...	...	...
33. Cadasari	...	...	...	...	...
34. Karangtanjung	...	...	...	...	...
35. Koroncong	...	...	...	...	...
<b>Kabupaten Pandeglang Pandeglang Regency</b>	-	<b>190 597</b>	<b>4 064 469</b>	-	<b>206 856</b>

INDUSTRY, EXCAVATION, ELECTRICITY, WATER SUPPLY AND CONSTRUCTION

Lanjutan tabel/ Continued table 6.1.8

Kecamatan Sub District	Niaga Besar Large Scale Business	Industri Kecil Small Scale Industry	Industri Besar Large Scale Industry	Kran Umum Public Facilities	Jumlah Total
(1)	(7)	(8)	(9)	(10)	(11)
01. Sumur	...	...	...	...	...
02. Cimanggu	...	...	...	...	...
03. Cibaliung	...	...	...	...	...
04. Cibitung	...	...	...	...	...
05. Cikeusik	...	...	...	...	...
06. Cigeulis	...	...	...	...	...
07. Panimbang	...	...	...	...	...
08. Sobang	...	...	...	...	...
09. Munjul	...	...	...	...	...
10. Angsana	...	...	...	...	...
11. Sindangresmi	...	...	...	...	...
12. Picung	...	...	...	...	...
13. Bojong	...	...	...	...	...
14. Saketi	...	...	...	...	...
15. Cisata	...	...	...	...	...
16. Pagelaran	...	...	...	...	...
17. Patia	...	...	...	...	...
18. Sukaresmi	...	...	...	...	...
19. Labuan	...	...	...	...	...
20. Carita	...	...	...	...	...
21. Jiput	...	...	...	...	...
22. Cikedal	...	...	...	...	...
23. Menes	...	...	...	...	...
24. Pulosari	...	...	...	...	...
25. Mandalawangi	...	...	...	...	...
26. Cimanuk	...	...	...	...	...
27. Cipeucang	...	...	...	...	...
28. Banjar	...	...	...	...	...
29. Kaduhejo	...	...	...	...	...
30. Mekarjaya	...	...	...	...	...
31. Pandeglang	...	...	...	...	...
32. Majasari	...	...	...	...	...
33. Cadasari	...	...	...	...	...
34. Karangtanjung	...	...	...	...	...
35. Koroncog	...	...	...	...	...
<b>Kabupaten Pandeglang Pandeglang Regency</b>	<b>28 946</b>	<b>-</b>	<b>-</b>	<b>2 578</b>	<b>4 830 961</b>

Sumber/Source: PDAM Kabupaten Pandeglang/ Local Waterwork of Pandeglang Regency

**Tabel 6.1.9 Jumlah Pelanggan dan Air yang Disalurkan Menurut Kecamatan di Kabupaten Pandeglang, 2018**  
**Table Number of Customers and Distributed Water by Sub District in Pandeglang Regency, 2018**

Kecamatan Sub District	Pelanggan Number of Customers	Air Disalurkan Distributed Water (m <sup>3</sup> )	Nilai Value (Rp)
(1)	(2)	(3)	(4)
01. Sumur	...	...	...
02. Cimanggu	...	...	...
03. Cibaliung	...	...	...
04. Cibitung	...	...	...
05. Cikeusik	...	...	...
06. Cigeulis	...	...	...
07. Panimbang	...	...	...
08. Sobang	...	...	...
09. Munjul	...	...	...
10. Angsana	...	...	...
11. Sindangresmi	...	...	...
12. Picung	...	...	...
13. Bojong	...	...	...
14. Saketi	...	...	...
15. Cisata	...	...	...
16. Pagelaran	...	...	...
17. Patia	...	...	...
18. Sukaresmi	...	...	...
19. Labuan	...	...	...
20. Carita	...	...	...



Lanjutan Tabel/*Continued Table 6.1.9*

Kecamatan <i>Sub District</i>	Pelanggan <i>Number of Customers</i>	Air Disalurkan <i>Distributed Water (m<sup>3</sup>)</i>	Nilai <i>Value (Rp)</i>
(1)	(2)	(3)	(4)
21. Jiput	...	...	...
22. Cikedal	...	...	...
23. Menes	...	...	...
24. Pulosari	...	...	...
25. Mandalawangi	...	...	...
26. Cimanuk	...	...	...
27. Cipeucang	...	...	...
28. Banjar	...	...	...
29. Kaduhejo	...	...	...
30. Mekarjaya	...	...	...
31. Pandeglang	...	...	...
32. Majasari	...	...	...
33. Cadasari	...	...	...
34. Karangtanjung	...	...	...
35. Koroncong	...	...	...
<b>Kabupaten Pandeglang</b>	...	...	...
<b>Pandeglang Regency</b>	...	...	...

Sumber/*Source*:PDAM Kabupaten Pandeglang/ *Local Waterwork of Pandeglang Regency*

## 6.2 PENGGALIAN/EXCAVATION

**Tabel 6.2.1** Produksi Bahan Galian Pada Perusahaan Pemegang SIPD Bupati Pandeglang Per Bulan di Kabupaten Pandeglang (M<sup>3</sup>), 2018  
*Production of Excavation Items on Companies with Regent's SIPD Per Month in Pandeglang Regency (M<sup>3</sup>), 2018*

Bulan <i>Month</i>	Pasir <i>Sand</i>	Andesit <i>Andesite</i>	Tanah Urug <i>Silt</i>	Pasir Laut <i>Sea Sand</i>
(1)	(2)	(3)	(4)	(5)
Januari	...	...	...	...
Februari	...	...	...	...
Maret	...	...	...	...
April	...	...	...	...
Mei	...	...	...	...
Juni	...	...	...	...
Juli	...	...	...	...
Agustus	...	...	...	...
September	...	...	...	...
Oktober	...	...	...	...
Nopember	...	...	...	...
Desember	...	...	...	...
<b>Kabupaten Pandeglang Pandeglang Regency</b>	...	...	...	...

Sumber/Source: Dinas Perindustrian Perdagangan dan ESDM Kabupaten Pandeglang/ Department of Industry, Trade and ESDM of Pandeglang Regency

**6.3 KONSTRUKSI/CONSTRUCTIONS**

**Tabel 6.3.1 Jumlah Perusahaan Konstruksi Menurut Kecamatan dan Badan Hukum di Kabupaten Pandeglang, 2018**  
**Number of Construction Company by Subdistrict and Legal Status in Pandeglang Regency, 2018**

Kecamatan Sub District	Bentuk Badan Hukum / Legal Status		
	PT/NV Limited Company	CV Limited Partnership	Firma / Private Limited Company
(1)	(2)	(3)	(4)
01. Sumur	...	...	...
02. Cimanggu	...	...	...
03. Cibaliung	...	...	...
04. Cibitung	...	...	...
05. Cikeusik	...	...	...
06. Cigeulis	...	...	...
07. Panimbang	...	...	...
08. Sobang	...	...	...
09. Munjul	...	...	...
10. Angsana	...	...	...
11. Sindangresmi	...	...	...
12. Picung	...	...	...
13. Bojong	...	...	...
14. Saketi	...	...	...
15. Cisata	...	...	...
16. Pagelaran	...	...	...
17. Patia	...	...	...
18. Sukaesmi	...	...	...
19. Labuan	...	...	...
20. Carita	...	...	...

Lanjutan tabel/ *Continued table 6.3.1*

Kecamatan Sub District	Bentuk Badan Hukum / <i>Legal Status</i>		Jumlah Total
	Koperasi <i>Cooperative</i>	Lainnya <i>Others</i>	
(1)	(5)	(6)	(7)
21. Jiput	...	...	...
22. Cikedal	...	...	...
23. Menes	...	...	...
24. Pulosari	...	...	...
25. Mandalawangi	...	...	...
26. Cimanuk	...	...	...
27. Cipeucang	...	...	...
28. Banjar	...	...	...
29. Kaduhejo	...	...	...
30. Mekarjaya	...	...	...
31. Pandeglang	...	...	...
32. Majasari	...	...	...
33. Cadasari	...	...	...
34. Karangtanjung	...	...	...
35. Koroncong	...	...	...
<b>Kabupaten Pandeglang Pandeglang Regency</b>	...	...	...

Sumber/Source: GAPENSI Kabupaten Pandeglang/ Association of Construction Companies of Pandeglang Regency



# Perdagangan

Trade





## PENJELASAN TEKNIS

1. Sistem pencatatan Statistik Ekspor dan Impor adalah "General Trade" dengan wilayah pencatatan meliputi seluruh wilayah kepabeanaan Indonesia.
2. Pengesahan dokumen kepabeanaan ekspor dan impor dilakukan oleh Bea dan Cukai berdasarkan Persetujuan Muat/Bongkar Barang.
3. Data ekspor berasal dari dokumen kepabeanaan BC 3.0 atau yang disebut dokumen Pemberitahuan Ekspor Barang (PEB) yang diisi oleh eksportir.
4. Data impor berasal dari dokumen kepabeanaan BC 2.0 atau yang disebut dokumen Pemberitahuan Impor Barang (PIB), Pemberitahuan Impor Barang Khusus (PIBK), Pemberitahuan Pabean Free Trade Zone (PPFTZ) dan dokumen kepabeanaan BC 2.3 yang mencatat impor barang dari Luar Negeri ke Kawasan Berikat.
5. Barang-barang yang dikirim ke luar negeri untuk diolah dicatat sebagai ekspor, sedangkan hasil olahan yang dikembalikan ke Indonesia dicatat sebagai impor.
6. Barang-barang luar negeri yang diolah di dalam negeri dicatat sebagai barang impor meskipun barang olahan tersebut akan kembali ke luar negeri.

## TECHNICAL NOTES

1. *The recording of export and import statistics is based on General Trade System covering all Indonesian customs areas.*
2. *The legalization of customs export and import documents is conducted by the Customs and Excise Office.*
3. *The export data are compiled based on customs export documents BC 3.0 or known as Export Declarations (PEB), filled by exporters.*
4. *The import data are compiled based on customs import documents BC 2.0 or known as Import Declarations Form (PIB), Import Declarations Form for Special Commodity (PIBK), Customs Declaration Form for Free Trade Zone (PPFTZ), and customs import documents BC 2.3 which records import goods from foreign country to Bounded Zones Area.*
5. *Goods send abroad for processing purposes are recorded as export while its product sent to Indonesia are recorded as import.*
6. *Foreign goods processed in Indonesia are still recorded as imports although the products will be sent to abroad.*



7. Barang-barang yang tidak dicakup dalam pencatatan:
    - a. Pakaian dan barang-barang perhiasan penumpang.
    - b. Barang-barang bawaan penumpang dari/ke luar negeri untuk dipakai sendiri, kecuali lemari es, pesawat televisi, dan sebagainya.
    - c. Barang-barang untuk keperluan perwakilan kedutaan suatu negara.
    - d. Barang-barang ekspedisi dan ekshibisi atau pameran.
    - e. Barang-barang untuk militer yang diimpor langsung oleh angkatan bersenjata
    - f. Pembungkus/peti kemas untuk diisi kembali.
    - g. Uang dan surat-surat berharga.
    - h. Barang-barang contoh
  
  8. Sistem pengolahan dokumen impor/ekspor Indonesia adalah sistem "Carry Over" yaitu dokumen ditunggu selama satu bulan, setelah bulan berjalan, sedangkan dokumen-dokumen yang terlambat akan diolah pada bulan berikutnya. Dengan demikian dokumen bulan-bulan sebelumnya yang terlambat diterima dan masuk pada bulan berjalan, diperlakukan sebagai dokumen bulan pengolahan.
  
  9. Pelabuhan Muat adalah pelabuhan darimana barang diangkut ke luar negeri atau diekspor
  
  10. Negara tujuan adalah negara tujuan akhir yang diketahui untuk barang ekspor yang dikirim ke luar negeri
7. *The following goods are not included in the statistics:*
    - a. *Clothings and passengers' jewelry.*
    - b. *Luggage of passengers for own use, except refrigerators, television sets, etc.*
    - c. *Goods imported/exported for the use of foreign representative countries/embassies.*
    - d. *Goods for expeditions, and shows or exhibitions.*
    - e. *Military goods directly imported by the Armed Forces.*
    - f. *Packings/containers to be refilled.*
    - g. *Bank notes and securities*
    - h. *Sample goods*
  
  8. *The carry-over system is used in processing Indonesian export and import documents. Documents are processed one month after the current month, while those received later will be processed for the succeeding month. This means previous documents received in the current month will be treated as processed documents.*
  
  9. *Port of loading is port where the goods are transported out of the country or exported.*
  
  10. *Country of destination is country that is known to export goods sent abroad.*

11. Jenis komoditi adalah barang ekspor yang dicatat sesuai kode *Harmonized System* (HS)

11. *Type commodity is exported goods recorded based on Harmonized System (HS) code.*

## VII. Perdagangan

## VII. TRADE

Jumlah perusahaan perdagangan di Kabupaten Pandeglang tahun 2018 sebanyak 642 perusahaan. Jumlah ini meningkat dibanding tahun sebelumnya yang berjumlah 594 perusahaan. Penurunan terjadi di level perdagangan besar dan perdagangan kecil, sedangkan perdagangan menengah mengalami peningkatan.

*There were 642 units of trading company in Pandeglang Regency in 2018. This number has increased from previous year which 594 companies. The decline occurred at the level of wholesale and retail trade, while the intermedate trade has increased.*

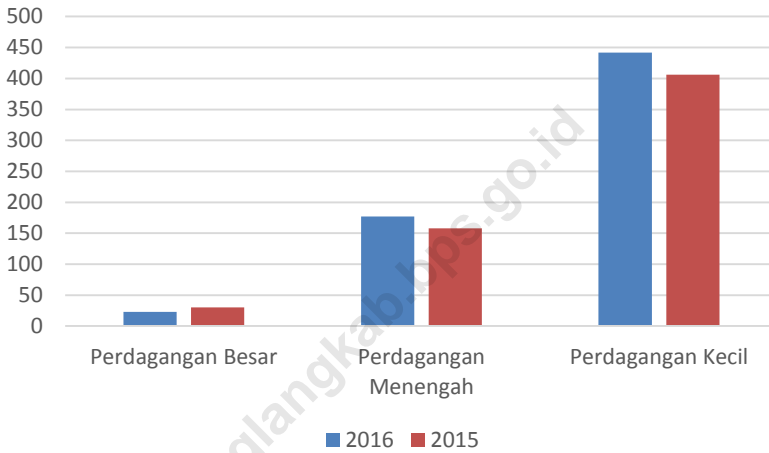
Data ekspor Kabupaten Pandeglang pada tahun 2016 menunjukkan kenaikan tinggi baik dari segi volume maupun nilai.

*Export data in Pandeglang Regency in 2016 showed an incline both in volume and value. Export value is compiled based on the PEB documents (notification of export of goods) and PEBT (notification of export of certain goods). Imports value is compiled based on the PIB documents.*

Volume barang yang diekspor sebanyak 2.438,8 juta kg dengan nilai mencapai 634,8 juta US\$. Barang-barang ekspor terutama melalui pelabuhan Merak.

*Total volume of exports (excluding oil and gas) in 2018 was 2.438,8 million Kgs, equal to 634,8 million US\$. Export mainly through the port of Merak.*

**Gambar 7** Jumlah Perusahaan Perdagangan Terdaftar di Kabupaten Pandeglang, 2016-2018  
**Picture** Number of Registered National Trading Company in Pandeglang Regency, 2016-2018



## 7 PERDAGANGAN/TRADE

**Tabel 7.1** Jumlah Perusahaan Perdagangan Nasional Terdaftar Menurut Kecamatan di Kabupaten Pandeglang, 2018  
**Table** *Number of Registered National trading Companies by Subdistrict in Pandeglang Regency, 2018*


Kecamatan <i>Sub District</i>	Perdagangan Besar <i>Whole Sellers</i>	Perdagangan Menengah <i>Medium Scale Retailers</i>	Perdagangan Kecil <i>Small Scale Retailers</i>	Jumlah <i>Total</i>
(1)	(2)	(3)	(4)	(5)
01. Sumur	...	...	...	...
02. Cimanggu	...	...	...	...
03. Cibaliung	...	...	...	...
04. Cibitung	...	...	...	...
05. Cikeusik	...	...	...	...
06. Cigeulis	...	...	...	...
07. Panimbang	...	...	...	...
08. Sobang	...	...	...	...
09. Munjul	...	...	...	...
10. Angsana	...	...	...	...
11. Sindangresmi	...	...	...	...
12. Picung	...	...	...	...
13. Bojong	...	...	...	...
14. Saketi	...	...	...	...
15. Cisata	...	...	...	...
16. Pagelaran	...	...	...	...
17. Patia	...	...	...	...
18. Sukaresmi	...	...	...	...
19. Labuan	...	...	...	...
20. Carita	...	...	...	...
21. Jiput	...	...	...	...
22. Cikedal	...	...	...	...
23. Menes	...	...	...	...
24. Pulosari	...	...	...	...
25. Mandalawangi	...	...	...	...
26. Cimanuk	...	...	...	...
27. Cipeucang	...	...	...	...
28. Banjar	...	...	...	...
29. Kaduhejo	...	...	...	...
30. Mekarjaya	...	...	...	...
31. Pandeglang	...	...	...	...
32. Majasari	...	...	...	...
33. Cadasari	...	...	...	...
34. Karangtanjung	...	...	...	...
35. Koroncong	...	...	...	...
<b>Kabupaten Pandeglang Pandeglang Regency</b>	...	...	...	...

Sumber/Source : Badan Pelayanan Terpadu dan Penanaman Modal Kabupaten Pandeglang/ *Department of Investment and Integrated Service of Pandeglang Regency*

**Tabel 7.2** Jumlah Pasar dan Fasilitas Berdagang Pada Pasar Desa Menurut Kecamatan di Kabupaten Pandeglang, 2018  
**Table** Number of Markets and Traders at Village Market (Traditional Market) in Pandeglang Regency, 2018

Kecamatan Sub District	Jumlah Lokasi Number Of Places	Jumlah Fasilitas Number Of Traders		
		Kios Kiosk	Los Stall	Kaki Lima Sideway
(1)	(2)	(3)	(4)	(5)
01. Sumur	...	...	...	...
02. Cimanggu	...	...	...	...
03. Cibaliung	...	...	...	...
04. Cibitung	...	...	...	...
05. Cikeusik	...	...	...	...
06. Cigeulis	...	...	...	...
07. Panimbang	...	...	...	...
08. Sobang	...	...	...	...
09. Munjul	...	...	...	...
10. Angsana	...	...	...	...
11. Sindangresmi	...	...	...	...
12. Picung	...	...	...	...
13. Bojong	...	...	...	...
14. Saketi	...	...	...	...
15. Cisata	...	...	...	...
16. Pagelaran	...	...	...	...
17. Patia	...	...	...	...
18. Sukaresmi	...	...	...	...
19. Labuan	...	...	...	...
20. Carita	...	...	...	...
21. Jiput	...	...	...	...
22. Cikedal	...	...	...	...
23. Menes	...	...	...	...
24. Pulosari	...	...	...	...
25. Mandalawangi	...	...	...	...
26. Cimanuk	...	...	...	...
27. Cipeucang	...	...	...	...
28. Banjar	...	...	...	...
29. Kaduhejo	...	...	...	...
30. Mekarjaya	...	...	...	...
31. Pandeglang	...	...	...	...
32. Majasari	...	...	...	...
33. Cadasari	...	...	...	...
34. Karangtanjung	...	...	...	...
35. Koroncong	...	...	...	...
<b>Kabupaten Pandeglang</b>	...	...	...	...
<b>Pandeglang Regency</b>	...	...	...	...

Sumber/Source : Dinas Perindustrian & Pasar Pandeglang/Pandeglang Industry & Market Office



80 penginapan



80 hotel



207 tempat wisata

**Tahun 2018**



1.090.169 wisatawan

**Hotel dan Pariwisata**  
*Hotel and Tourism*

**8**



**PENJELASAN TEKNIS**

1. **Wisatawan mancanegara** (wisman) ialah setiap pengunjung yang mengunjungi suatu negara di luar tempat tinggalnya, didorong oleh satu atau beberapa keperluan tanpa bermaksud memperoleh penghasilan di tempat yang dikunjungi dan lamanya kunjungan tersebut tidak lebih dari satu tahun (12 bulan). Definisi ini mencakup 2 (dua) kategori wisatawan mancanegara, yaitu :
  - a. Wisatawan (turis) ialah setiap pengunjung seperti definisi di atas yang tinggal paling sedikit 24 jam, akan tetapi tidak lebih dari 1 (satu) tahun di tempat yang dikunjungi, dengan maksud antara lain: berlibur, rekreasi, olah raga, bisnis, menghadiri pertemuan, studi, dan kunjungan dengan alasan kesehatan.
  - b. *Excursionist* ialah setiap pengunjung seperti definisi di atas yang tinggal kurang dari 24 jam di tempat yang dikunjungi (termasuk "Cruise passengers"). *Cruise Passengers* ialah setiap pengunjung yang tiba di suatu negara di mana mereka tidak menginap di akomodasi yang tersedia di negara tersebut,

**TECHNICAL NOTES**

1. **An International Visitor** is any person visiting a country other than his usual place of residence for any reason other than for earning income in the country visited, and the length of stay is no more than one year (12 months). This definition covers two categories of foreign visitors, namely :
  - a. "Tourist" is any visitor staying for at least 24 hours, but no more than one year, in the country visited, with the intention of visiting, and for any of these purposes: Pleasure, recreation and sports, Business, visiting friends and relatives, missions, attending meetings, conferences, visit for health reasons and study.
  - b. "Excursionist" is any visitor staying less than 24 hours in the country visited including, "Cruise Passengers", i.e. visitors arriving in a country without staying in any accommodation available in the visited country.



misalnya dengan kapal laut.

2. **Rata-rata lama tinggal** adalah rata-rata waktu tinggal wisatawan mancanegara di Indonesia untuk satu kali kunjungan.
  3. Usaha penyediaan akomodasi adalah usaha yang menyediakan pelayanan penginapan yang dapat dilengkapi dengan pelayanan pariwisata lainnya. Usaha penyediaan akomodasi dapat berupa hotel, vila, pondok wisata, bumi perkemahan, persinggahan karavan, dan akomodasi lainnya yang digunakan untuk tujuan pariwisata.
  4. **Hotel** adalah penyediaan akomodasi secara harian berupa kamar-kamar di dalam satu bangunan yang dapat dilengkapi dengan jasa pelayanan makan dan minum, kegiatan hiburan dan atau fasilitas lainnya. Hotel terdiri dari hotel berbintang dan hotel non- bintang.
  5. **Hotel bintang** adalah usaha penyediaan jasa pelayanan penginapan, makan minum serta jasa lainnya bagi umum dengan menggunakan sebagian atau seluruh bangunan. Usaha ini
2. ***Average length of stay** is the average stay duration of foreign visitor in Indonesia for one trip.*
  3. *The business of providing accommodation is a business that provides specialty services that can be equipped with other tourism services. It includes hotel, villa, cottage, camping, caravan stop, and other accommodation that are used for tourism purposes.*
  4. ***Hotel** is a daily supply of accommodation rooms within a building which can be equipped with eating and drinking services, entertainment activities and/or other facilities. Hotel consists of a classified hotel and a non-classified hotel.*
  5. ***A star hotel** is the business of providing an accommodation, eating and drinking as well as other services for the public by using a building or a part of a building. It is managed commercially and meets*

dikelola secara komersial serta memenuhi ketentuan persyaratan sebagai hotel bintang (termasuk berlian) yang ditetapkan dalam surat keputusan instansi yang membinanya. Misalnya hotel bintang lima, hotel bintang empat dan seterusnya.

6. **Tingkat penghunian kamar hotel** adalah persentase banyaknya malam kamar yang dihuni terhadap banyaknya malam kamar yang tersedia.
7. **Rata-rata lamanya tamu menginap** adalah banyaknya malam tempat tidur yang terpakai (malam tamu) dengan banyaknya tamu yang menginap di hotel atau akomodasi lainnya.

#### **VIII. Hotel, Seni, dan Pariwisata**

Pada bagian ini disajikan data direktori hotel lengkap dengan alamat dan klasifikasi hotel. Lokasi hotel di Kabupaten Pandeglang dominan berada di 3 kecamatan, yaitu Kecamatan Carita, Labuan dan Panimbang. Ketiga kecamatan ini memang cukup mampu mengundang wisatawan untuk berkunjung ke sana, mengingat potensi wisata pantainya yang cukup bagus. Potensi wisata ini perlu terus

*specified requirements as a star hotel (including diamonds) set forth in the decree of fostering agency. For example, five star hotel, four star hotel, and so on.*

6. **Room occupancy rate** is the number of room-nights occupied divided by the number of room-nights available, multiplied by 100 percent.
7. **Average length of stay** is the number of bed-nights used (guest night) divided by the number of guests coming to spend the night at the accommodation.

#### **VIII. Hotel, Art, and Tourism**

*In this section, we presented hotel directory with address and classification. Dominantly, location of hotels in Pandeglang Regency is in two districts, Carita, Labuan and Panimbang. The three of districts are quite capable of inviting tourists, considering the tourism potential of the beach that quite nice. Tourism potential needs to be developed mainly by local governments to push economic development in this*

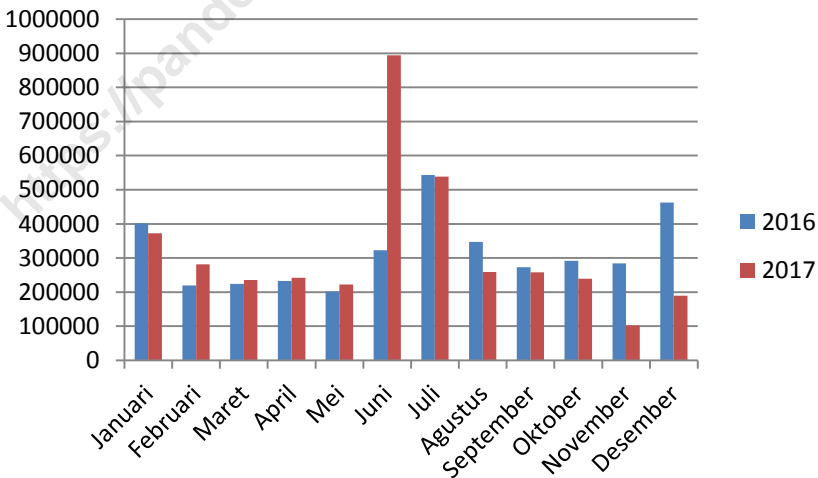
dikembangkan terutama oleh pemerintah daerah sehingga dapat lebih memacu berkembangnya perekonomian daerah ini.

Selain data hotel, disajikan data di bidang seni berupa perkumpulan kesenian yang ada. Sedangkan data pariwisata berupa daftar obyek wisata yang bisa dikunjungi, alamat dan jenis pesonanya.

area.

*This chapter presented other data such as art and associations. While tourism data covering the list of attractions and object to visit, address and type of attraction.*

**Gambar 8** Jumlah Wisatawan yang Berkunjung ke Kabupaten Pandeglang, 2016-2018  
**Picture** Number of Tourist Visited Pandeglang Regency, 2016-2018



**8 PARIWISATA/TOURISM**

**Tabel 8.1 Jumlah Rumah Makan/Restoran Menurut Kecamatan di Kabupaten Pandeglang, 2015–2018**  
**Table Number of Restaurants by Sub District in Pandeglang Regency, 2015–2018**

Kecamatan Subdistrict	2015	2016	2017	2018
(1)	(2)	(3)	(4)	(5)
01. Sumur	...	...	...	...
02. Cimanggu	...	...	...	...
03. Cibaliung	...	...	...	...
04. Cibitung	...	...	...	...
05. Cikeusik	...	...	...	...
06. Cigeulis	...	...	...	...
07. Panimbang	...	...	...	...
08. Sobang	...	...	...	...
09. Munjul	...	...	...	...
10. Angsana	...	...	...	...
11. Sindangresmi	...	...	...	...
12. Picung	...	...	...	...
13. Bojong	...	...	...	...
14. Saketi	...	...	...	...
15. Cisata	...	...	...	...
16. Pagelaran	...	...	...	...
17. Patia	...	...	...	...
18. Sukaresmi	...	...	...	...
19. Labuan	...	...	...	...
20. Carita	...	...	...	...
21. Jiput	...	...	...	...
22. Cikedal	...	...	...	...
23. Menes	...	...	...	...
24. Pulosari	...	...	...	...
25. Mandalawangi	...	...	...	...
26. Cimanuk	...	...	...	...
27. Cipeucang	...	...	...	...
28. Banjar	...	...	...	...
29. Kaduhejo	...	...	...	...
30. Mekarjaya	...	...	...	...
31. Pandeglang	...	...	...	...
32. Majasari	...	...	...	...
33. Cadasari	...	...	...	...
34. Karangtanjung	...	...	...	...
35. Koroncong	...	...	...	...
<b>Kabupaten Pandeglang Pandeglang Regency</b>	...	...	...	...

Sumber/Source: Dinas Pariwisata, Pemuda dan Olahraga Kabupaten Pandeglang/ Department of Tourism, Youth and Sports of Pandeglang Regency

**Tabel 8.2 Direktori Hotel dan Perusahaan Akomodasi di Kabupaten Pandeglang, 2018**  
**Table Directory of Hotel and Other Accommodation in Pandeglang Regency, 2018**

	Hotel/Akomodasi <i>Hotel/Accommodation</i>	Alamat <i>Address</i>	Klasifikasi <i>Classification</i>
	(1)	(2)	(3)
1	Sofyan Inn Altama	Jl Raya Serang KM 3, Kec. Karang Tanjung	Non Bintang
2	Rizky Hotel	Jl Raya Serang KM 1, Kec. Pandeglang	Non Bintang
3	Sejahtera	Jl Letnan Bolang No.1, Kec. Pandeglang	Non Bintang
4	Diana	Jl Jendral Ahmad Yani, Kec. Pandeglang	Non Bintang
5	Paranti	Jl Mayor Widagdo No.3, Kec. Pandeglang	Non Bintang
6	Pandeglang Raya	Jl Raya Labuan No.7, Kec. Pandeglang	Non Bintang
7	Wisma PKPRI	Jl Raya Labuan KM 3, Kec. Majasari	Non Bintang
8	Wisma Karaton	Jl Karaton, Kec. Majasari	Non Bintang
9	Baitul Hamdi	Kec. Menes	Non Bintang
10	Citra Ayu	Jl Perintis Kemerdekaan, Kec. Labuan	Non Bintang
11	Caringin	Jl Raya Carita Labuan KM 1, Kec. Labuan	Non Bintang
12	Rawayana	Jl Raya Carita KM 2, Kec. Labuan	Non Bintang
13	Pelanggi Kasih	Jl Raya Carita KM 8, Kec. Carita	Non Bintang

Lanjutan tabel/ Continued table 8.2

	Hotel/Akomodasi <i>Hotel/Acoomodation</i>	Alamat <i>Address</i>	Klasifikasi <i>Classification</i>
	(1)	(2)	(3)
14	Nini Aki	Jl Raya Carita, Kec. Carita	Non Bintang
15	Lagundi Cottage	Jl Raya Carita, Kec. Carita	Non Bintang
16	Rakata	Jl Raya Carita KM 9, Kec. Carita	Non Bintang
17	Krakatau Surf Carita	Jl Raya Carita KM 16, Kec. Carita	Non Bintang
18	Pondok Parahyangan	Jl Raya Carita, Kec. Carita	Non Bintang
19	Wira Carita	Jl Raya Labuan KM 9, Kec. Carita	Non Bintang
20	Pondok Baka- Baka	Jl Raya Labuan KM 9, Kec. Carita	Non Bintang
21	Pondok Desiana	Jl Raya Labuan, Kec. Carita	Non Bintang
22	Pondok Carita Coconut Island	Jl Raya Carita Labuan KM 3,8, Kec. Carita	Non Bintang
23	Pondok Pasanggrahan Perhutani	Jl Raya Carita KM 16, Kec. Carita	Non Bintang
24	Paniisan	Jl Raya Carita KM 10, Kec. Carita	Non Bintang
25	Yusii Inn	Jl Raya Labuan KM 11, Kec. Carita	Non Bintang
26	Sunset View	Jl Raya Carita KM 10, Kec. Carita	Non Bintang
27	Bali De Anyer	Jl Raya Carita KM 10, Kec. Carita	Non Bintang
28	Padasuka	Jl Raya Carita KM 10, Kec. Carita	Non Bintang
29	Laguna Carita Resort	Jl Raya Carita KM 4, Kec. Carita	Non Bintang
30	Pondok Lucia	Jl Raya Carita KM 12, Kec. Carita	Non Bintang

Lanjutan tabel/ Continued table 8.2

	Hotel/Akomodasi <i>Hotel/Acoomodation</i>	Alamat <i>Address</i>	Klasifikasi <i>Classification</i>
	(1)	(2)	(3)
31	Pramesti	Jl Raya Carita KM 10, Kec. Carita	Non Bintang
32	Guna Sanghiang	Jl Raya Carita KM 10, Kec. Carita	Non Bintang
33	Selat Sunda	Jl Raya Carita KM 12, Kec. Carita	Non Bintang
34	Hegar Prima Carita	Jl Raya Carita KM 10, Kec. Carita	Non Bintang
35	Pondok Carita Asri	Jl Raya Carita KM 12, Kec. Carita	Bintang 1
36	Pondok Alamanda	Jl Raya Carita KM 11, Kec. Carita	Non Bintang
37	Archipelago	Jl Raya Carita KM 10, Kec. Carita	Non Bintang
38	Sambolo Bungalow	Jl Raya Carita KM 14, Kec. Carita	Non Bintang
39	Griyeu Nyimas	Jl Raya Tanjung Lesung, Kec. Panimbang	Non Bintang
40	Sambolo Bungalow Pintu G	Jl Raya Carita KM 14, Kec. Carita	Non Bintang
41	Sambolo Bungalow Pintu H	Jl Raya Carita KM 15, Kec. Carita	Non Bintang
42	Mutiara Carita	Jl Raya Carita KM 7, Kec. Carita	Bintang 3
43	Bintang Laut	Jl Raya Carita KM 17, Kec. Carita	Non Bintang
44	Pondok Cherri	Jl Raya Carita KM 15, Kec. Carita	Non Bintang
45	Manggris	Jl Raya Carita KM 9, Kec. Carita	Non Bintang
46	Pondok Paula	Jl Raya Carita, Kec. Carita	Non Bintang
47	Andrians Cottage	Jl Raya Anyer Sirih, Kec. Carita	Non Bintang

Lanjutan tabel/ Continued table 8.2

	Hotel/Akomodasi <i>Hotel/Acoomodation</i>	Alamat <i>Address</i>	Klasifikasi <i>Classification</i>
	(1)	(2)	(3)
48	Pondok Bougenville	Jl Raya Carita, Kec. Carita	Non Bintang
49	Lippo Carita	Jl Raya Carita KM 9, Kec. Carita	Non Bintang
50	Kharisma	Jl Raya Panimbang-Labuan, Kec. Pagelaran	Bintang 2
51	Janur Kuning	Kec. Panimbang	Non Bintang
52	Panimbang Raya	Kec. Panimbang	Non Bintang
53	Pantai Kerang Cottage	Kec. Panimbang	Non Bintang
54	Penginapan Iwan	Kec. Panimbang	Non Bintang
55	Kampung Nelayan Cottage	Kec. Panimbang	Non Bintang
56	The Bay Villas Tanjung Lesung	Tanjung Lesung Kav. R14 A, Kec. Panimbang	Bintang 4
57	Villa Calicaa Tanjung Lesung	Tanjung Lesung Kav. R14 A, Kec. Panimbang	Non Bintang
58	Sailing Club Tanjung Lesung	Tanjung Lesung Kav. R14 A, Kec. Panimbang	Non Bintang
59	Blue Fish Tanjung Lesung	Kec. Panimbang	Non Bintang
60	Berkah Resort	Kp Muara II, Binuangeun, Kec. Cikeusik	Non Bintang
61	Pulau Umang Resort	Kec. Sumur	Bintang 4
62	Ciputih Resort	Kec. Cikeusik	Non Bintang
63	Black Rhino	Kec. Sumur	Non Bintang
64	Pasanggrahan Pulau Peucang	Kec. Cikeusik	Non Bintang



Lanjutan tabel/ Continued table 8.2

	Hotel/Akomodasi <i>Hotel/Accommodation</i>	Alamat <i>Address</i>	Klasifikasi <i>Classification</i>
	(1)	(2)	(3)
65	Pondok Mutiara Ibu	Kec. Panimbang	Non Bintang
66	Penginapan Harapan	Kec. Panimbang	Non Bintang
67	Pondok Pulosari	Kec. Carita	Non Bintang
68	Penginapan Dodi Makmur	Jl Raya KEK Tanjung Lesung, Kec. Panimbang	Non Bintang
69	Rizky Labuan	Jl Raya Labuan KM 8, Kec. Labuan	Non Bintang
70	Wisma Panorama Selat Sunda	Kec. Pagelaran	Non Bintang
71	Pondok Wisata Bunar Tunggal	Kec. Panimbang	Non Bintang
72	Pondok Sinda Wulung	Kec. Carita	Non Bintang
73	Pasanggrahan Pulau Panaitan	Kec. Sumur	Non Bintang
74	Penginapan Sunda Jaya	Kp Taman Jaya, Kec. Sumur	Non Bintang
75	Penginapan Saung Kuring Cibaliung	Kec. Cibaliung	Non Bintang
76	Pondok Rahayu Cibaliung	Kec. Cibaliung	Non Bintang
77	Penginapan Rimba Jaya	Kp Taman Jaya, Kec. Sumur	Non Bintang
78	Penginapan Prima Sumur	Kec. Sumur	Non Bintang
79	Eco Lodge Hotel	Jl Raya Taman Nasional Ujung Kulon, Kec. Sumur	Non Bintang
80	Telaga Biru	Kec. Carita	Non Bintang

Sumber/Source: Dinas Pariwisata, Pemuda dan Olahraga Kabupaten Pandeglang/ Department of Tourism, Youth and Sports of Pandeglang Regency

**Tabel 8.3** Jumlah Perusahaan Akomodasi, Kamar dan Cottage Menurut Kecamatan di Kabupaten Pandeglang, 2018  
**Table** *Number of Hotels/Accommodations, Rooms and Cottage in by Subdistrict Pandeglang Regency, 2018*

Kecamatan <i>Subdistrict</i>	Perusahaan Akomodasi <i>Hotels/Accommodation</i>	Jumlah Kamar <i>Total Rooms</i>	Jumlah Tempat Tidur <i>Total Beds</i>
(1)	(2)	(3)	(4)
01. Sumur	6	13	13
02. Cimanggu	-	-	-
03. Cibaliung	-	-	-
04. Cibitung	-	-	-
05. Cikeusik	-	-	-
06. Cigeulis	-	-	-
07. Panimbang	46	177	185
08. Sobang	-	-	-
09. Munjul	-	-	-
10. Angsana	-	-	-
11. Sindangresmi	-	-	-
12. Picung	-	-	-
13. Bojong	-	-	-
14. Saketi	-	-	-
15. Cisata	-	-	-
16. Pagelaran	-	-	-
17. Patia	-	-	-
18. Sukaresmi	-	-	-
19. Labuan	26	64	64
20. Carita	-	-	-
21. Jiput	-	-	-
22. Cikedal	-	-	-
23. Menes	-	-	-
24. Pulosari	-	-	-
25. Mandalawangi	4	12	14
26. Cimanuk	-	-	-
27. Cipeucang	-	-	-
28. Banjar	-	-	-
29. Kaduhejo	-	-	-
30. Mekarjaya	-	-	-
31. Pandeglang	-	-	-
32. Majasari	-	-	-
33. Cadasari	19	33	33
34. Karangtanjung	-	-	-
35. Koroncong	-	-	-
<b>Kabupaten Pandeglang <i>Pandeglang Regency</i></b>	<b>101</b>	<b>299</b>	<b>309</b>

Sumber/Source: Dinas Pariwisata, Pemuda dan Olahraga Kabupaten Pandeglang/ Department of Tourism, Youth and Sports of Pandeglang Regency

**Tabel 8.4** Jumlah Perusahaan Akomodasi Menurut Kecamatan dan Kelas Hotel di Kabupaten Pandeglang, 2018  
**Table** Number of Hotels/Accommodations by Subdistrict and Class in Pandeglang Regency, 2018

Kecamatan Sub District	Melati Budget Hotel	Bintang 1 1 Star	Bintang 2 2 Star
(1)	(2)	(3)	(4)
01. Sumur	6	-	-
02. Cimanggu	-	-	-
03. Cibaliung	2	-	-
04. Cibitung	-	-	-
05. Cikeusik	3	-	-
06. Cigeulis	-	-	-
07. Panimbang	13	-	-
08. Sobang	-	-	-
09. Munjul	-	-	-
10. Angsana	-	-	-
11. Sindangresmi	-	-	-
12. Picung	-	-	-
13. Bojong	-	-	-
14. Saketi	-	-	-
15. Cisata	-	-	-
16. Pagelaran	1	-	1
17. Patia	-	-	-
18. Sukaresmi	-	-	-
19. Labuan	3	-	-
20. Carita	38	1	-
21. Jiput	-	-	-
22. Cikedal	-	-	-
23. Menes	1	-	-
24. Pulosari	-	-	-
25. Mandalawangi	-	-	-
26. Cimanuk	-	-	-
27. Cipeucang	-	-	-
28. Banjar	-	-	-
29. Kaduhejo	-	-	-
30. Mekarjaya	-	-	-
31. Pandeglang	5	-	-
32. Majasari	2	-	-
33. Cadasari	-	-	-
34. Karangtanjung	1	-	--
35. Koroncong	-	-	-
<b>Kabupaten Pandeglang Pandeglang Regency</b>	<b>75</b>	<b>1</b>	<b>1</b>

Lanjutan tabel/ Continued table 8.4

Kecamatan <i>Sub District</i>	Bintang 3 <i>3 Star</i>	Bintang 4 <i>4 Star</i>	Bintang 5 <i>5 Star</i>
(1)	(2)	(3)	(4)
01. Sumur	-	1	-
02. Cimanggu	-	-	-
03. Cibaliung	-	-	-
04. Cibitung	-	-	-
05. Cikeusik	-	-	-
06. Cigeulis	-	-	-
07. Panimbang	-	1	-
08. Sobang	-	-	-
09. Munjul	-	-	-
10. Angsana	-	-	-
11. Sindangresmi	-	-	-
12. Picung	-	-	-
13. Bojong	-	-	-
14. Saketi	-	-	-
15. Cisata	-	-	-
16. Pagelaran	-	-	-
17. Patia	-	-	-
18. Sukaresmi	-	-	-
19. Labuan	-	-	-
20. Carita	1	-	-
21. Jiput	-	-	-
22. Cikedal	-	-	-
23. Menes	-	-	-
24. Pulosari	-	-	-
25. Mandalawangi	-	-	-
26. Cimanuk	-	-	-
27. Cipeucang	-	-	-
28. Banjar	-	-	-
29. Kaduhejo	-	-	-
30. Mekarjaya	-	-	-
31. Pandeglang	-	-	-
32. Majasari	-	-	-
33. Cadasari	-	-	-
34. Karangtanjung	-	-	-
35. Koroncong	-	-	-
<b>Kabupaten Pandeglang <i>Pandeglang Regency</i></b>	<b>1</b>	<b>2</b>	<b>0</b>

Sumber/Source: Dinas Pariwisata, Pemuda dan Olahraga Kabupaten Pandeglang/ Department of Tourism, Youth and Sports of Pandeglang Regency

**Tabel 8.5** Jumlah Restoran dan Rumah Makan Menurut Kecamatan di Kabupaten Pandeglang, 2017 – 2018  
**Table** Number of Restaurant and Cafe by Subdistrict and Class in Pandeglang Regency, 2017 – 2018

Kecamatan Sub District	2017	2018
(1)	(2)	(3)
01. Sumur	...	...
02. Cimanggu	...	...
03. Cibaliung	...	...
04. Cibitung	...	...
05. Cikeusik	...	...
06. Cigeulis	...	...
07. Panimbang	...	...
08. Sobang	...	...
09. Munjul	...	...
10. Angsana	...	...
11. Sindangresmi	...	...
12. Picung	...	...
13. Bojong	...	...
14. Saketi	...	...
15. Cisata	...	...
16. Pagelaran	...	...
17. Patia	...	...
18. Sukaresmi	...	...
19. Labuan	...	...
20. Carita	...	...
21. Jiput	...	...
22. Cikedal	...	...
23. Menes	...	...
24. Pulosari	...	...
25. Mandalawangi	...	...
26. Cimanuk	...	...
27. Cipeucang	...	...
28. Banjar	...	...
29. Kaduhejo	...	...
30. Mekarjaya	...	...
31. Pandeglang	...	...
32. Majasari	...	...
33. Cadasari	...	...
34. Karangtanjung	...	...
35. Koroncong	...	...
<b>Kabupaten Pandeglang Pandeglang Regency</b>	...	...

Sumber/Source: Dinas Pariwisata, Pemuda dan Olahraga Kabupaten Pandeglang/ Department of Tourism, Youth and Sports of Pandeglang Regency

**Tabel 8.6 Daftar Nama Objek Wisata di Kabupaten Pandeglang, 2018**  
**Table List of Tourism Object in Pandeglang Regency, 2018**

Obyek Wisata <i>Tourism Object</i>	Jenis Pesona Attraction	Alamat <i>Address</i>
(1)	(2)	(3)
1 Pemandian Air Panas Cisolong Pemda	Destinasi Tirta Sumber Mata Air Panas/ Hot Spring	Sukamanah, Kaduhejo
2 Pemandian Air Panas Alam Sari	Destinasi Tirta Sumber Mata Air Panas/ Hot Spring	Sukamanah, Kaduhejo
3 Pemandian Air Panas Gunung Torong	Destinasi Tirta Sumber Mata Air Panas/ Hot Spring	Sukamanah, Kaduhejo
4 Pemandian Air Panas Bengras	Destinasi Tirta Sumber Mata Air Panas/ Hot Spring	Carita
5 Pemandian Air Panas Paniis	Destinasi Tirta Sumber Mata Air Panas/ Hot Spring	Tamanjaya
6 Pemandian Air Panas Cibiuk	Destinasi Tirta Sumber Mata Air Panas/ Hot Spring	Cibiuk, Banjar
7 Pemandian Air Panas Karangbolong	Destinasi Tirta Sumber Mata Air Panas/ Hot Spring	Karangbolong, Cigeulis
8 Pemandian Alami Cikoromoy	Destinasi Tirta Buatan & Alami	Cikoromoy, Cimanuk
9 Pemandian Alami Cibulakan / Batu Qur'an	Destinasi Tirta Buatan & Alami	Cikoromoy, Cimanuk
10 Kolam Renang Cikoromoy Prestasi	Destinasi Tirta Buatan & Alami	Cikoromoy, Cimanuk
11 Kolam Renang Cikoromoy Tirta	Destinasi Tirta Buatan & Alami	Cikoromoy, Cimanuk
12 Coconut Island Carita	Destinasi Tirta Buatan & Alami	Caringin, Labuan
13 DM Wisata Air Tirta Persada	Destinasi Tirta Buatan & Alami	Mandalawangi
14 Kolam Renang Harum	Destinasi Tirta Buatan & Alami	Mandalawangi
15 Pemandian Alami Cihunjuran	Destinasi Tirta Buatan & Alami	Mandalawangi
16 Pemandian Alami Citaman	Destinasi Tirta Buatan & Alami	Pulosari
17 Kolam Renang Sanur	Destinasi Tirta Buatan & Alami	Jiput
18 Kolam Renang Berkah	Destinasi Tirta Buatan & Alami	Kananga, Menes
19 Waterpark Munjul	Destinasi Tirta Buatan & Alami	Munjul
20 Kolam Renang Cisompok	Destinasi Tirta Buatan & Alami	Kaduhejo
21 Cas Waterpark	Destinasi Tirta Buatan & Alami	Cikole, Majasari

Lanjutan tabel/ Continued table 8.6

Obyek Wisata <i>Tourism Object</i>	Jenis Pesona Attraction	Alamat <i>Address</i>
(1)	(2)	(3)
22 Kolam Renang Baru / KRB	Destinasi Tirta Buatan & Alami	Cikole, Majasari
23 Kolam Renang Atlit	Destinasi Tirta Buatan & Alami	Lebak Seureuh, Karangtanjung
24 Waterboom Cisiuh	Destinasi Tirta Buatan & Alami	Cimanggu
25 Kolam Renang Cinibung Permai	Destinasi Tirta Buatan & Alami	Sumur
26 Curug Putri / Little Green Canyon	Destinasi Air Terjun/ Curug	Sukarame, Carita
27 Curug Gendang	Destinasi Air Terjun/ Curug	Sukarame, Carita
28 Curug Tembong	Destinasi Air Terjun/ Curug	Carita
29 Curug Manggung	Destinasi Air Terjun/ Curug	Cinoyong, Carita
30 Curug Kembar	Destinasi Air Terjun/ Curug	Cinoyong, Carita
31 Curug Cadas Ngampar	Destinasi Air Terjun/ Curug	Cinoyong, Carita
32 Curug Ciajeng	Destinasi Air Terjun/ Curug	Cinoyong, Carita
33 Curug Kembar	Destinasi Air Terjun/ Curug	Cinoyong, Carita
34 Curug Leuwi Bumi	Destinasi Air Terjun/ Curug	Ramea, Mandalawangi
35 Curug Coladi	Destinasi Air Terjun/ Curug	Ramea, Mandalawangi
36 Curug Putri	Destinasi Air Terjun/ Curug	Nembol, Mandalawangi
37 Curug Sawyer	Destinasi Air Terjun/ Curug	Nembol, Mandalawangi
38 Curug Tomo	Destinasi Air Terjun/ Curug	Cikumbueun, Mandalawangi
39 Curug Goong	Destinasi Air Terjun/ Curug	Kurungkambing, Mandalawangi

Lanjutan tabel/ Continued table 8.6

Obyek Wisata <i>Tourism Object</i>	Jenis Pesona Attraction	Alamat <i>Address</i>
(1)	(2)	(3)
40 Curug Sawer	Destinasi Air Terjun/ Curug	Pulosari
41 Curug Putri Gunung Pulosari	Destinasi Air Terjun/ Curug	Cilentung, Pulosari
42 Curug Janggalong	Destinasi Air Terjun/ Curug	Majau, Saketi
43 Curug Buang Kaduengang	Destinasi Air Terjun/ Curug	Cadasari
44 Curug Sawer	Destinasi Air Terjun/ Curug	Cigeulis
45 Curug Luhur Karangbolong	Destinasi Air Terjun/ Curug	Karangbolong, Cigeulis
46 Curug Bauk	Destinasi Air Terjun/ Curug	Karangbolong, Cigeulis
47 Curug Maung	Destinasi Air Terjun/ Curug	Karangbolong, Cigeulis
48 Curug Janggot	Destinasi Air Terjun/ Curug	Tarumanegara, Cigeulis
49 Curug Kujang	Destinasi Air Terjun/ Curug	Banyuasih, Cigeulis
50 Curug Ciung	Destinasi Air Terjun/ Curug	Sinarjaya, Cigeulis
51 Curug Purut	Destinasi Air Terjun/ Curug	Sinarjaya, Cigeulis
52 Curug Keramat	Destinasi Air Terjun/ Curug	Sinarjaya, Cigeulis
53 Curug Kadu	Destinasi Air Terjun/ Curug	Waringinjaya, Cigeulis
54 Curug Karehkel	Destinasi Air Terjun/ Curug	Waringinjaya, Cigeulis
55 Curug Nyi Jompong	Destinasi Air Terjun/ Curug	Cibaliung
56 Curug Rahong	Destinasi Air Terjun/ Curug	Cimanggu
57 Curug Cikacang	Destinasi Air Terjun/ Curug	Ujungjaya, Sumur



Lanjutan tabel/ Continued table 8.6

Obyek Wisata <i>Tourism Object</i>	Jenis Pesona Attraction	Alamat <i>Address</i>
(1)	(2)	(3)
58 Curug Cihangasa	Destinasi Air Terjun/ Curug	Sumur
59 Curug Batu Beulah	Destinasi Air Terjun/ Curug	Kertajaya, Sumur
60 Curug Gunung Pasung	Destinasi Air Terjun/ Curug	Kertamukti, Sumur
61 Curug Oray	Destinasi Air Terjun/ Curug	Tunggaljaya, Sumur
62 Curug Cipaniis	Destinasi Air Terjun/ Curug	Tamanjaya, Sumur
63 Situ Cikedal	Destinasi Danau/ Situ	Cikedal
64 Situ Cibeuteung Peurih	Destinasi Danau/ Situ	Cisata
65 Situ Alaswangi	Destinasi Danau/ Situ	Menes
66 Situ Kadupayang	Destinasi Danau/ Situ	Menes
67 Situ Gede	Destinasi Danau/ Situ	Purwaraja, Menes
68 Situ Cibaliung	Destinasi Danau/ Situ	Cibaliung
69 Sungai Cigenter Ujung Kulon	Destinasi Wisata Alam / Bahari	Ujung Kulon, Sumur
70 Sungai Boboko Ujung Kulon	Destinasi Wisata Alam / Bahari	Ujung Kulon, Sumur
71 Sungai Sukajadi Carita	Destinasi Wisata Alam / Bahari	Sukajadi, Carita
72 Sungai Cijedang	Destinasi Wisata Alam / Bahari	Cikadu, Panimbang
73 Pantai Karang Sari	Destinasi Wisata Alam / Bahari	Carita
74 Pantai Perhutani Carita Seapark	Destinasi Wisata Alam / Bahari	Carita
75 Pantai Matahari	Destinasi Wisata Alam / Bahari	Carita

Lanjutan tabel/ Continued table 8.6

Obyek Wisata <i>Tourism Object</i>	Jenis Pesona Attraction	Alamat <i>Address</i>
(1)	(2)	(3)
76 Pantai Carita Selatan ( Lippo )	Destinasi Wisata Alam / Bahari	Carita
77 Pantai Lagundi 1	Destinasi Wisata Alam / Bahari	Carita
78 Pantai Lagundi 2	Destinasi Wisata Alam / Bahari	Carita
79 Pantai Pasir Putih	Destinasi Wisata Alam / Bahari	Carita
80 Pantai Lippo	Destinasi Wisata Alam / Bahari	Carita
81 Pantai Baka- baka	Destinasi Wisata Alam / Bahari	Carita
82 Pantai Lombok 1	Destinasi Wisata Alam / Bahari	Carita
83 Pantai Lombok 2	Destinasi Wisata Alam / Bahari	Carita
84 Pantai wara – wiri	Destinasi Wisata Alam / Bahari	Carita
85 Pantai Lucia	Destinasi Wisata Alam / Bahari	Carita
86 Pantai Karang Bale 1	Destinasi Wisata Alam / Bahari	Carita
87 Pantai Karang Bale 2	Destinasi Wisata Alam / Bahari	Carita
88 Pantai Karang Tumpeng	Destinasi Wisata Alam / Bahari	Carita
89 Pantai Selatan	Destinasi Wisata Alam / Bahari	Carita
90 Pantai Laguna	Destinasi Wisata Alam / Bahari	Carita
91 Pantai Resort Carita	Destinasi Wisata Alam / Bahari	Carita
92 Pantai Mutiara	Destinasi Wisata Alam / Bahari	Carita
93 Pantai Lombok 1	Destinasi Wisata Alam / Bahari	Carita

Lanjutan tabel/ Continued table 8.6

Obyek Wisata <i>Tourism Object</i>	Jenis Pesona Attraction	Alamat <i>Address</i>
(1)	(2)	(3)
94 Pantai Lombok 2	Destinasi Wisata Alam / Bahari	Carita
95 Pantai wara – wiri	Destinasi Wisata Alam / Bahari	Carita
96 Pantai BPC	Destinasi Wisata Alam / Bahari	Carita
97 Pantai Desiana	Destinasi Wisata Alam / Bahari	Carita
98 Pantai Marina Lippo Carita	Destinasi Wisata Alam / Bahari	Carita
99 Pantai Samudra	Destinasi Wisata Alam / Bahari	Carita
100 Pantai Archipelago	Destinasi Wisata Alam / Bahari	Carita
101 Pantai Paranti	Destinasi Wisata Alam / Bahari	Carita
102 Pantai Marina Todachi	Destinasi Wisata Alam / Bahari	Sukarame, Carita
103 Pantai Villa Merah	Destinasi Wisata Alam / Bahari	Carita
104 Pantai Karang Putri	Destinasi Wisata Alam / Bahari	Carita
105 Pantai Cibenda	Destinasi Wisata Alam / Bahari	Carita
106 Pantai Selat Sunda 1	Destinasi Wisata Alam / Bahari	Carita
107 Pantai Selat Sunda 2	Destinasi Wisata Alam / Bahari	Carita
108 Pantai Nambo	Destinasi Wisata Alam / Bahari	Carita
109 Pantai Hijau Sambolo	Destinasi Wisata Alam / Bahari	Carita
110 Pantai Paula	Destinasi Wisata Alam / Bahari	Carita
111 Pantai Pondok Cheri	Destinasi Wisata Alam / Bahari	Carita

Lanjutan tabel/ Continued table 8.6

Obyek Wisata <i>Tourism Object</i>	Jenis Pesona Attraction	Alamat <i>Address</i>
(1)	(2)	(3)
112 Pantai Sunda Datu	Destinasi Wisata Alam / Bahari	Carita
113 Pantai Cilurah	Destinasi Wisata Alam / Bahari	Carita
114 Pantai Cilurah Indah 1	Destinasi Wisata Alam / Bahari	Carita
115 Pantai Cilurah Indah 2	Destinasi Wisata Alam / Bahari	Carita
116 Pantai Teluk Pesisir	Destinasi Wisata Alam / Bahari	Teluk Labuan
117 Pantai Caringin	Destinasi Wisata Alam / Bahari	Labuan
118 Pantai Laba	Destinasi Wisata Alam / Bahari	Labuan
119 Pantai Laguna	Destinasi Wisata Alam / Bahari	Labuan
120 Pantai Abah	Destinasi Wisata Alam / Bahari	Labuan
121 Pantai Karoeng	Destinasi Wisata Alam / Bahari	Pagelaran
122 Pantai Cipenyu	Destinasi Wisata Alam / Bahari	Panimbang
123 Pantai Cipanon	Destinasi Wisata Alam / Bahari	Panimbang
124 Pantai Karang Tumpeng	Destinasi Wisata Alam / Bahari	Panimbang
125 Pantai Karang Bale	Destinasi Wisata Alam / Bahari	Panimbang
126 Pantai Kerang	Destinasi Wisata Alam / Bahari	Panimbang
127 Pantai Tanjung Lesung	Destinasi Wisata Alam / Bahari	Panimbang
128 Pantai Bodur	Destinasi Wisata Alam / Bahari	Panimbang
129 Lalasa Beach Club	Destinasi Wisata Alam / Bahari	Panimbang

Lanjutan tabel/ Continued table 8.6

Obyek Wisata <i>Tourism Object</i>	Jenis Pesona Attraction	Alamat <i>Address</i>
(1)	(2)	(3)
130 Pantai Kalicaa	Destinasi Wisata Alam / Bahari	Panimbang
131 Pantai Cikujang	Destinasi Wisata Alam / Bahari	Panimbang
132 Pantai Batu Hideung	Destinasi Wisata Alam / Bahari	Panimbang
133 Pantai Kujang	Destinasi Wisata Alam / Bahari	Panimbang
134 Pantai Citra Citeurep	Destinasi Wisata Alam / Bahari	Panimbang
135 Pantai Panimbang	Destinasi Wisata Alam / Bahari	Panimbang
136 Pantai Cihru	Destinasi Wisata Alam / Bahari	Panimbang
137 Pantai Banyuasih	Destinasi Wisata Alam / Bahari	Banyuasih, Cigeulis
138 Pantai Citoe	Destinasi Wisata Alam / Bahari	Banyuasih, Cigeulis
139 Pantai Sejuk Indah	Destinasi Wisata Alam / Bahari	Banyuasih, Cigeulis
140 Pantai Bugel Camara	Destinasi Wisata Alam / Bahari	Cigeulis
141 Pantai Tegal papak	Destinasi Wisata Alam / Bahari	Cigeulis
142 Pantai Cikiruh Wetan	Destinasi Wisata Alam / Bahari	Cikeusik
143 Pantai Cisiuh	Destinasi Wisata Alam / Bahari	Cimanggu
144 Pantai Mantiung Rancecet	Destinasi Wisata Alam / Bahari	Cimanggu
145 Pantai Legon	Destinasi Wisata Alam / Bahari	Sumur
146 Pantai Daplangu	Destinasi Wisata Alam / Bahari	Sumur
147 Pantai Muara Baru	Destinasi Wisata Alam / Bahari	Sumur

Lanjutan tabel/ Continued table 8.6

Obyek Wisata <i>Tourism Object</i>	Jenis Pesona Attraction	Alamat Address
(1)	(2)	(3)
148 Pantai Paniis	Destinasi Wisata Alam / Bahari	Tamanjaya, Sumur
149 Pantai Keusik Panjang	Destinasi Wisata Alam / Bahari	Kertajaya, Sumur
150 Pantai Ciputih	Destinasi Wisata Alam / Bahari	Sumur
151 Pantai Cimarende	Destinasi Wisata Alam / Bahari	Sumur
152 Pantai Cigorondong	Destinasi Wisata Alam / Bahari	Sumur
153 Pantai Katapang	Destinasi Wisata Alam / Bahari	Sumur
154 Pantai Kaljeten	Destinasi Wisata Alam / Bahari	Sumur
155 Pantai Sanghiang Sirah	Destinasi Wisata Alam / Bahari	TNUK
156 Pantai Cibom	Destinasi Wisata Alam / Bahari	TNUK
157 Pulau Popole	Destinasi Wisata Alam / Bahari	Labuan
158 Pulau Liwungan	Destinasi Wisata Alam / Bahari	Panimbang
159 Pulau Tinjil	Destinasi Wisata Alam / Bahari	Cikeusik
160 Pulau Badul	Destinasi Wisata Alam / Bahari	Sumur
161 Pulau Peucang	Destinasi Wisata Alam / Bahari	Sumur
162 Pulau Oar	Destinasi Wisata Alam / Bahari	Sumur
163 Pulau Panaitan	Destinasi Wisata Alam / Bahari	Sumur
164 Pulau Umang	Destinasi Wisata Alam / Bahari	Sumur
165 Pulau Mangir	Destinasi Wisata Alam / Bahari	Sumur

Lanjutan tabel/ Continued table 8.6

Obyek Wisata <i>Tourism Object</i>	Jenis Pesona Attraction	Alamat <i>Address</i>
(1)	(2)	(3)
166 Pulau Batuasin	Destinasi Wisata Alam / Bahari	Sumur
167 Pulau Batu Putih	Destinasi Wisata Alam / Bahari	Sumur
168 Pulau Batu Quran	Destinasi Wisata Alam / Bahari	Sumur
169 Pulau Boboko	Destinasi Wisata Alam / Bahari	Sumur
170 Pulau Deli	Destinasi Wisata Alam / Bahari	Sumur
171 Pulau Handeuleum	Destinasi Wisata Alam / Bahari	Sumur
172 Pulau Handeuleum Tengah	Destinasi Wisata Alam / Bahari	Sumur
173 Pulau Kabuyutan	Destinasi Wisata Alam / Bahari	Sumur
174 Pulau Karang Bidur	Destinasi Wisata Alam / Bahari	Sumur
175 Pulau Karang Careuh	Destinasi Wisata Alam / Bahari	Sumur
176 Pulau Karang Cikalapa Beureum	Destinasi Wisata Alam / Bahari	Sumur
177 Pulau Karang Capang Besar	Destinasi Wisata Alam / Bahari	Sumur
178 Pulau Karang Capang Kecil	Destinasi Wisata Alam / Bahari	Sumur
179 Pulau Karang Erih	Destinasi Wisata Alam / Bahari	Sumur
180 Pulau Karang Ewoh	Destinasi Wisata Alam / Bahari	Sumur
181 Pulau Karang Gunung Payung	Destinasi Wisata Alam / Bahari	Sumur
182 Pulau Karang Jajar	Destinasi Wisata Alam / Bahari	Sumur
183 Pulau Karang Pabayang	Destinasi Wisata Alam / Bahari	Sumur

Lanjutan tabel/ Continued table 8.6

Obyek Wisata <i>Tourism Object</i>	Jenis Pesona Attraction	Alamat <i>Address</i>
(1)	(2)	(3)
184 Pulau Karang Tiukur Besar	Destinasi Wisata Alam / Bahari	Sumur
185 Pulau Karang Tiukur Kecil	Destinasi Wisata Alam / Bahari	Sumur
186 Pulau Pamanggangan	Destinasi Wisata Alam / Bahari	Sumur
187 Pulau Pinang Kucing	Destinasi Wisata Alam / Bahari	Sumur
188 Pulau Sumur	Destinasi Wisata Alam / Bahari	Sumur
189 Pulau Waton	Destinasi Wisata Alam / Bahari	Sumur
190 Gunung Karang	Destinasi Wisata Alam	Cadasari
191 Gunung Pulosari	Destinasi Wisata Alam	Pulosari
192 Gunung Aseupan	Destinasi Wisata Alam	Jiput
193 Gunung Honje	Destinasi Wisata Alam	Sumur
194 Gunung Tilu / Raksa	Destinasi Wisata Alam	Ujungjaya, Sumur
195 Gunung Payung	Destinasi Wisata Alam	Ujungkulon, Sumur
196 Kampung Domba	Destinasi Wisata Alam	Juhut, Karang Tanjung
197 Kampung Jambu Taman Bunga	Destinasi Wisata Alam dan Buatan	Kaduhejo
198 Pasar Kaulinan Menes	Destinasi Wisata Alam dan Buatan	Menes
199 TNUK	Destinasi Wisata Alam dan Buatan	TNUK
200 Desa Wisata Banyubiru	Destinasi Wisata Alam dan Buatan	Banyubiru, Labuan
201 Tahura Banten	Destinasi Wisata Alam dan Buatan	Sukarame, Carita



Lanjutan tabel/ Continued table 8.6

Obyek Wisata <i>Tourism Object</i>	Jenis Pesona Attraction	Alamat <i>Address</i>
(1)	(2)	(3)
202 Hutan Mangrove	Destinasi Wisata Alam dan Buatan	Panimbang
203 Wisata Alam Spot Selfie Kaduengang	Destinasi Wisata Alam dan Buatan	Kaduengang, Cadasari
204 Goa Medang	Destinasi Wisata Alam	Sinarjaya, Cigeulis
205 Sungai Kasepen ( Canoing )	Destinasi Wisata Alam	Sukajadi, Carita
206 Sungai Cigenter ( Canoing )	Destinasi Wisata Alam	Sumur
207 Sungai Cijedang	Destinasi Wisata Alam	Tanjungjaya, Panimbang

Sumber/Source: Dinas Pariwisata, Pemuda dan Olahraga Kabupaten Pandeglang/ Department of Tourism, Youth and Sports of Pandeglang Regency

**Tabel 8.7** Jumlah Wisatawan yang Berkunjung Per Bulan di Kabupaten Pandeglang, 2018  
**Table** *Number of Tourists Visited Per Month in Pandeglang Regency, 2018*

Bulan Month	2017	2018
(1)	(2)	
Januari	183 894	99 903
Februari	88 509	63 155
Maret	109 698	76 103
April	126 782	93 206
Mei	139 851	87 062
Juni	295 834	130 982
Juli	187 940	135 237
Agustus	113 397	84 833
September	104 349	70 518
Oktober	95 919	70 968
November	74 563	69 544
Desember	127 988	108 658
<b>Kabupaten Pandeglang Pandeglang Regency</b>	<b>1 648 724</b>	<b>1 090 169</b>

Sumber/Source: Dinas Pariwisata, Pemuda dan Olahraga Kabupaten Pandeglang/ Department of Tourism, Youth and Sports of Pandeglang Regency

**Tabel 8.8** Jumlah Wisatawan Nusantara dan Wisatawan Mancanegara Per Bulan di Kabupaten Pandeglang, 2018  
**Table** Number of Local Tourists and Foreign Tourist Per Month in Pandeglang Regency, 2018

Bulan Month	Wisatawan Nusantara Local Tourist		Wisatawan Mancanegara Foreign Tourist	
	Menginap Stay Overnight	Tidak Menginap Not Stay Overnight	Menginap Stay Overnight	Tidak Menginap Not Stay Overnight
(1)	(2)	(3)	(4)	(5)
Januari	...	...	...	...
Februari	...	...	...	...
Maret	...	...	...	...
April	...	...	...	...
Mei	...	...	...	...
Juni	...	...	...	...
Juli	...	...	...	...
Agustus	...	...	...	...
September	...	...	...	...
Oktober	...	...	...	...
November	...	...	...	...
Desember	...	...	...	...
<b>Kabupaten Pandeglang Pandeglang Regency</b>	...	...	...	...

Sumber/Source: Dinas Pariwisata, Pemuda dan Olahraga Kabupaten Pandeglang/ Department of Tourism, Youth and Sports of Pandeglang Regency

**Tabel 8.9** Jumlah Wisatawan yang Berkunjung Per Bulan Menurut Tipe Wisata di Kabupaten Pandeglang, 2018  
*Number of Tourists Visited Per Month by Type of Tourism in Pandeglang Regency, 2018*

Bulan <i>Month</i>	Objek Wisata <i>Tourist Attractions</i>	Wisata Ziarah <i>Pilgrimage</i>
(1)	(2)	(3)
Januari	...	...
Februari	...	...
Maret	...	...
April	...	...
Mei	...	...
Juni	...	...
Juli	...	...
Agustus	...	...
September	...	...
Oktober	...	...
November	...	...
Desember	...	...
<b>2018</b>	...	...

Sumber/*Source*: Dinas Pariwisata, Pemuda dan Olahraga Kabupaten Pandeglang/ Department of Tourism, Youth and Sports of Pandeglang Regency





Panjang Jalan  
683,23 km



Jalan Baik  
314,86 km




Jalan Sedang  
147,46 km



Jalan Rusak  
94,10 km



Jalan Rusak Berat  
94,10 km



*TRANSPORTATION AND COMMUNICATION*

**TRANSPORTASI &  
KOMUNIKASI**

**9**



**PENJELASAN TEKNIS**

1. **Kendaraan bermotor** adalah setiap kendaraan yang digerakkan oleh peralatan teknik yang ada pada kendaraan tersebut, biasanya digunakan untuk angkutan orang atau barang di atas jalan raya selain kendaraan yang berjalan di atas rel. Kendaraan bermotor yang dicatat adalah semua jenis kendaraan kecuali kendaraan bermotor TNI/Polri dan Korps Diplomatik.
2. **Mobil penumpang** adalah setiap kendaraan bermotor yang dilengkapi dengan tempat duduk untuk sebanyak-banyaknya delapan orang, tidak termasuk tempat duduk untuk pengemudi, baik dilengkapi atau tidak dilengkapi bagasi.
3. **Mobil bis** adalah setiap kendaraan bermotor yang dilengkapi dengan tempat duduk untuk lebih dari delapan orang, tidak termasuk tempat duduk untuk pengemudi, baik dilengkapi atau tidak dilengkapi bagasi.
4. **Mobil truk** adalah setiap kendaraan bermotor yang digunakan untuk angkutan barang, selain mobil penumpang, mobil bis dan

**TECHNICAL NOTES**

1. **Motor vehicles** are any kind of vehicles motorized by machine set up in those vehicles, they are usually used for transporting peoples or goods on roads except vehicles moving along a railway line. The data cover all kinds of motor vehicles except those belong to Indonesia Army Force Indonesian State Police and Diplomatic Corps.
2. **Passenger cars** are any motor vehicles with no more than eight seats, excluding seat for driver, it can be with or without hoot.
3. **Buses** are large passenger cars having seats for more than eight passengers, excluding seat for driver, it can be with or without hoot.
4. **Trucks** are any motor vehicles used to transport goods excluding passenger cars, buses, and motorcycles.



kendaraan bermotor roda dua.

5. **Kantor Pos** adalah tempat pemberi pelayanan komunikasi tertulis dan atau surat elektronik, layanan paket, layanan logistik, layanan transaksi keuangan, dan layanan keagenan pos untuk kepentingan umum. Rumah pos berfungsi sama seperti kantor pos dan kantor pos pembantu, bedanya rumah pos biasanya terletak di daerah terpencil.
6. **Telekomunikasi** adalah setiap pemancaran, pengiriman dan atau penerimaan dari setiap informasi dalam bentuk tanda-tanda, isyarat, tulisan, gambar, suara dan bunyi melalui sistem kawat, optik, radio atau sistem elektromagnetik lainnya.
7. **Jaringan telekomunikasi** adalah rangkaian perangkat telekomunikasi dan kelengkapannya yang digunakan dalam bertelekomunikasi.
5. **Post Office** is a service provider facility of written communication and or electronic mail, parcel service, logistics services, financial transaction services, and postal services to the public. Postal house has the same function as the post office and subsidiary of post office, the difference is that postal house is usually located in remote areas.
6. **Telecommunication** includes every transmitting, delivering and or receiving from every information of marking, signal, article, picture, sound and voice through strand of wire system, optic, radio or other electromagnetic system.
7. **Telecommunication network** is peripheral network of telecommunication and its equipment used in the means of telecommunication.

#### Transportasi dan Komunikasi

Panjang jalan yang dikelola oleh pemerintah Kabupaten Pandeglang pada tahun 2018 adalah sepanjang

#### Transportation and Communication

The length of roads managed by the government of Pandeglang Regency at the end of 2018 was 683.23 km. 46,08

683,23 km. Menurut konsidinya, 46,08 persen dalam keadaan baik, 21,58 persen dalam keadaan sedang, 13,77 persen dalam keadaan rusak dan sisanya 18,56 persen dalam kondisi rusak berat. Walau begitu, 85,98 persen jalan tersebut sudah diaspal.

*percent was in good condition, 21,58 percent was moderate, 13,77 percent was damaged, otherwise 18,56 percent was seriously damaged. However, 85,98 percent of total length of the road have been asphalted.*

Jumlah kendaraan angkutan bermotor yang wajib uji di Kabupaten Pandeglang pada tahun 2018 sejumlah 298 buah

*The number of motorized transport vehicles that must be tested in Pandeglang Regency in 2018 is 298 units.*

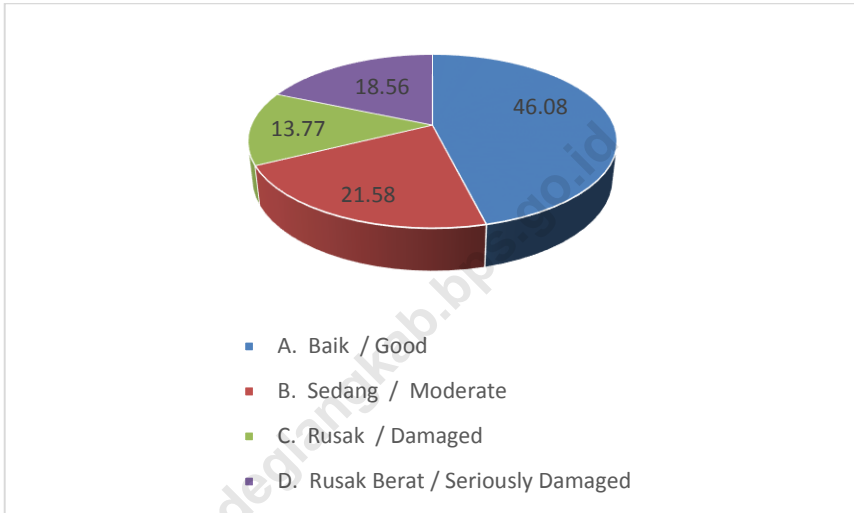
Sumber data komunikasi diperoleh dari P.T. Pos Indonesia–Kantor Cabang Pandeglang. Data yang diperoleh antara lain jumlah pengiriman surat, paket dan wesel melalui kantor POS di wilayah Kabupaten Pandeglang.

*Branch Office of PT. Pos Indonesia–Pandeglang and PT. Telecommunication–Pandeglang are the main sources of communication data. Data gained from this source include the letters, money orders, and parcels.*

Kegiatan kantor POS pada tahun ini secara keseluruhan menunjukkan kenaikan dibanding tahun sebelumnya baik surat, paket maupun wesel yang dikirim dan diterima kecuali untuk surat biasa.

*Post office activities (sent and received) seemed increase over the previous year, including letters, parcels and money orders except for regular letters. (see tables 8.2.1. through 8.2.7.)*

**Gambar 9** **Persentase Panjang Jalan yang Dikelola Pemerintah Kabupaten Pandeglang Menurut Kondisinya, 2018**  
**Picture** **Percentage of Road Managed by The Government of Pandeglang Regency by Condition, 2018**



**Tabel 9.1 Panjang Jalan yang Dikelola oleh Pemerintah Kabupaten Pandeglang Menurut Permukaan, Kondisi dan Kelas Jalan (km), 2018**  
***Length of Roads Managed by Pandeglang Regency Government by Type of Surface, Condition, and Class Road (km), 2018***

	Keadaan <i>Condition</i>	2017	2018
	(1)	(2)	(3)
I. Jenis Permukaan <i>Type Of Surface</i>			
A. Diaspal / <i>Asphalted</i>		672,05	587,43
B. Kerikil / <i>Gravel</i>		5,60	5,60
C. Tanah / <i>Level Ground</i>		2,80	2,80
D. Tidak Dirinci / <i>Unspecified</i>		2,78	87,40
<b>Jumlah / Total</b>		<b>683,23</b>	<b>683,23</b>
II. Kondisi Jalan <i>Road Condition</i>			
A. Baik / <i>Good</i>		273,37	314,86
B. Sedang / <i>Moderate</i>		170,80	147,46
C. Rusak / <i>Damaged</i>		102,47	94,10
D. Rusak Berat <i>Seriously Damaged</i>		136,59	126,81
<b>Jumlah / Total</b>		<b>683,23</b>	<b>683,23</b>
III. Kelas Jalan <i>Road Class</i>			
A. Kelas I / <i>Class I</i>		...	...
B. Kelas II / <i>Class II</i>		...	...
C. Kelas III / <i>Class III</i>		...	...
D. Kelas III A / <i>Class III A</i>		...	...
E. Kelas III B / <i>Class III B</i>		...	...
F. Kelas III C / <i>Class III C</i>		683,23	683,23
G. Tidak Dirinci / <i>Unspecified</i>		...	...
<b>Kabupaten Pandeglang Pandeglang Regency</b>		<b>683,23</b>	<b>683,23</b>

Sumber/Source: Dinas Pekerjaan Umum Kabupaten Pandeglang/ Department of Public Work of Pandeglang Regency

**Tabel 9.2** Jumlah Kendaraan Wajib Uji Menurut Jenis di Kabupaten Pandeglang, 2018  
**Table** Number of Vehicles by Kind in Pandeglang Regency (km), 2018

Jenis Kendaraan Angkutan <i>Kind of Vehicle</i>		Umum <i>Public</i>	Bukan Umum <i>Private</i>	Jumlah <i>Total</i>
(1)		(2)	(3)	(4)
1.	Mobil Penumpang	...	...	...
-	Angkutan Kota	293	-	293
-	Taxi/ Sedan	...	...	...
-	Bemo	...	...	...
2.	Mobil Bus	...	...	...
-	Oto Bus (Bus Besar)	...	...	...
-	Mini Bus (Bus Sedang)	5	-	5
-	Micro Bus (Bus Kecil)	...	...	...
-	Angkutan Perdesaan	...	...	...
3.	Mobil Barang	...	...	...
-	Truck/ D.Truck/ L.Truck	...	...	...
-	Pick-up	...	...	...
-	Box/ Bak Tertutup	...	...	...
-	Tangki	...	...	...
-	Bestel Wagon	...	...	...

Lanjutan tabel/ *Continued table 9.2*

Jenis Kendaraan Angkutan <i>Kind of Vehicle</i>	Umum <i>Public</i>	Bukan Umum <i>Private</i>	Jumlah <i>Total</i>
(1)	(2)	(3)	(4)
- Blind Van	...	...	...
- DELVAN	...	...	...
- Traktor	...	...	...
- Tronton	...	...	...
- Double Cabin	...	...	...
- Tractor Head	...	...	...
- Concrete Pump	...	...	...
- Kereta Tempelan	...	...	...
4. Kendaraan Khusus	...	...	...
<b>Jumlah/ Total</b>	<b>298</b>	<b>...</b>	<b>298</b>

Sumber/Source: Dinas Perhubungan, Komunikasi dan Informatika Kabupaten Pandeglang/ Department of Transportation, Communication and Information of Pandeglang Regency

**Tabel 9.3 Rata-rata Lalu Lintas Surat yang Diterima dan Dikirim Melalui Kantor Pos Wilayah Kabupaten Pandeglang Per Bulan, 2016 – 2018**  
**Table Monthly Average of Letter Received and Posted by Post Office of Pandeglang Regency, 2016 – 2018**

Jenis Surat <i>Kind Of Letters</i>		Diterima <i>Received</i>	Dikirim <i>Posted</i>
(1)		(2)	(3)
1. Surat Biasa / <i>Regular Letters</i>	2016	3521	2786
	2017	3425	2628
	2018	2232	2640
2. Surat Kilat Khusus / <i>Overnight Delivery Letters</i>	2016	13435	26669
	2017	10376	23481
	2018	12764	22271
3. Surat Kilat / <i>Express Letters</i>	2016	2659	9318
	2017	2154	6842
	2018	1958	5787
4. Pos Tercatat / <i>Registered Letters</i>	2016	7684	2979
	2017	7322	3944
	2018	8502	3135
5. Paket Pos / <i>Parcels Post</i>	2016	4544	1103
	2017	5081	3519
	2018	12180	5391

Sumber/Source: Kantor Pos Pandeglang/ *The Post Office of Pandeglang Regency*

**Tabel 9.4 Rata-rata Lalu Lintas Surat yang Diterima dan Dikirim Ke Luar Negeri Melalui Kantor Pos Wilayah Kabupaten Pandeglang Per Bulan, 2016 – 2018**  
**Monthly Average of Letter Received and Posted From/To Abroad by Post Office of Pandeglang Regency, 2016 – 2018**

Jenis Surat <i>Kind Of Letters</i>		Diterima <i>Received</i>	Dikirim <i>Posted</i>
(1)		(2)	(3)
1. Surat Biasa	2016	0	1
<i>Regular Letters</i>	2017	0	24
	2018	5	72
2. Surat Kilat Khusus/Ems	2016	1	107
<i>Overnight Delivery Letters</i>	2017	2	86
	2018	10	111
3. Paket Pos	2016	0	3
<i>Parcels Pos</i>	2017	1	10
	2018	21	5

Sumber/Source: Kantor Pos Pandeglang/ *The Post Office of Pandeglang Regency*



TRANSPORTATION AND COMMUNICATION

**Tabel 9.5 Jumlah Pembayaran dan Setoran Uang dengan Wesel Melalui Kantor Pos Wilayah Kabupaten Pandeglang Per Bulan, 2018**  
**Number of Payment and Deposit by Money Orders in Post Office of Pandeglang Regency Per Month, 2018**

Bulan Month	Pembayaran / Payment		Setoran / Deposit	
	Banyaknya Number of	Nilai/Value (Rp.)	Banyaknya Number Of	Nilai/Value (Rp.)
(1)	(2)	(3)	(4)	(5)
Januari January	4 022	3 692 845 173	822	798 297 000
Februari February	3 835	3 555 242 557	773	711 135 000
Maret March	3 771	3 669 274 307	915	1 129 333 000
April April	3 788	3 822 782 392	779	942 349 800
Mei May	3 667	3 529 515 776	825	892 626 000
Juni June	2 058	2 563 808 424	627	838 999 000
Juli July	3 077	3 277 664 592	741	965 576 000
Agustus August	3 027	3 267 331 808	725	837 221 000
September September	2 760	2 965 107 447	630	837 649 000
Oktober October	2 961	3 184 342 669	721	773 268 000
Nopember November	2 624	2742216054	607	745 203 000
Desember December	2 335	2 486 009 382	581	663 679 000
Kabupaten Pandeglang Pandeglang Regency	37 925	38 756 140 581	8 746	10 135 335 800

Sumber/Source: Kantor Pos Pandeglang/ The Post Office of Pandeglang Regency

**Tabel 9.6** Indikator Kegiatan Kantor Pos Wilayah Kabupaten Pandeglang, 2017 – 2018  
**Table** Indicator of Activity of Pandeglang Regency Post Office, 2017 – 2018

Indikator <i>Indicators</i>	Satuan <i>Unit</i>	2017	2018
(1)	(2)	(3)	(4)
1. Tenaga Kerja <i>Manpower</i>	Orang/ <i>Person</i>	56	56
2. Surat Yang Dikirim <i>Mail Letters Posted</i>	Lembar/ <i>Letter</i>	32 951	30 698
3. Wesel Pos Yang Dikirim <i>Money Orders Mailed</i>	Lembar/ <i>Letter</i>	12 525	8 746
4. Paket Pos Yang Dikirim <i>Parcels Post Mailed</i>	Paket/ <i>Package</i>	7 463	8 526
5. Nilai Wesel Pos Yang Dikirim <i>Value of Money Orders Mailed</i>	Rupiah/ <i>Rupiahs</i>	13 220 563 780	10 135 335 800
6. Nilai Penjualan Benda Pos Dan Materai <i>Value of Sold Postal Matters and Stamp</i>	Rupiah/ <i>Rupiahs</i>	7 020 704 000	7 307 032 000

Sumber/Source: Kantor Pos Pandeglang/ *The Post Office of Pandeglang Regency*

TRANSPORTATION AND COMMUNICATION

**Tabel 9.7** Indikator Kegiatan Kantor Pos Wilayah Kabupaten Pandeglang, 2017 – 2018  
**Table** Indicator of Activity of Pandeglang Regency Post Office, 2017 – 2018

Indikator Indicators	Dalam Negeri Domestic	Luar Negeri International	Jumlah Total
(1)	(2)	(3)	(4)
1. Surat Biasa Dan Lainnya/ LN BPU / Mail Letter	5268	96	5364
2. Pos Express Doc / PU/LN / Express Letter	8766	0	8766
3. Pos Express Non Doc / PU/LN / Express Letter	556	0	556
4. Surat Kilat Khusus / Overnight Delivery Letter	45752	197	45949
5. Paket Kilat Khusus / Overnight Delivery Letter	8910	15	8925
6. Surat Dinas Instansi Terdaftar Registered Institution Official Letters	-	-	-
7. Surat Tercatat / Registered Letter			
- Biasa / Ordinary	-	-	-
- Kilat / Express	-	-	-
- Udara / Airmail	-	-	-
8. Pos Wesel / Money Order			
- Prima / Ordinary	1872	0	1872
- Instant / Express	18949	0	18949
- Western Union	16167	185	16352
9. Pos Paket / Parcel Post			
- Biasa / Ordinary	7079	15	7094
- Udara / Air Package	0	0	0

Sumber/Source: Kantor Pos Pandeglang/ The Post Office of Pandeglang Regency



# KEUANGAN LOKAL DAN KOPERASI **10**

*Local Finance and Cooperation*



## X.1. APBD Kabupaten Pandeglang

Pada tahun 2018, realisasi penerimaan Pemerintah Kabupaten Pandeglang sebesar 2.31 triliun rupiah. Dari jumlah tersebut, nilai pendapatan asli daerah mencapai Rp. 235,42 milyar (10.17 persen), yang terutama berasal dari pajak daerah.

## X.2. Perbankan

Data perbankan bersumber dari Bank Indonesia. Data yang disajikan adalah posisi dana simpanan bank umum, posisi kredit menurut penggunaan dan sektor ekonomi dengan proyek berlokasi di Kabupaten Pandeglang.

Jumlah dana masyarakat yang berhasil dihimpun oleh kalangan perbankan di Kabupaten Pandeglang sampai akhir tahun 2018 mencapai Rp. 4,23 triliun. Total pinjaman yang

## X.1. APBD of Pandeglang Regency

*In 2018, actual revenue of the Government of Pandeglang Regency reached 2,31 trillion rupiahs. Of this amount, local actual revenue reached 235,42 billion rupiahs (10.17 percent of total actual revenue). Mainly comes from local taxes.*

## X.2. Banking

*Data of banking sourced from Regional (Banten) Economic–Financial Statistics published by Bank of Indonesia. Commercial bank's outstanding funds in rupiah and foreign exchange classified by demand deposit, time deposit and saving deposit. Commercial bank's outstanding funds in rupiah and foreign exchange classified by type of currency, type of credits and by economic sectors. Bank credit consist of claims on private domestic sectors on account of loans. The total excludes inter-bank credits, credits to central government, credits to non residents, and foreign exchange components of investment credits for foreign aid projects.*

*The amount of public funds that have been collected by banks in Pandeglang Regency at the end of 2018 has reached Rp 4,23 trillion. Total loans disbuted in Pandeglang regency Rp 19,15 trillion. Of these, 37,63 percent distributed for*

disalurkan di wilayah Kabupaten Pandeglang sebesar Rp. 19,15 triliun. Dari jumlah tersebut, menurut penggunaannya 37,63 persen disalurkan untuk modal kerja, 21,82 persen investasi dan sisanya untuk konsumsi.

### X.3. Investasi

Data investasi dibagi menurut kategori Penanaman Modal Asing (PMA) dan Dalam Negeri (PMDN), bersumber dari BKPM Propinsi Banten. Proyek PMDN merupakan penjumlahan proyek-proyek baru ditambah dengan proyek PMA yang beralih status menjadi PMDN dan proyek PMA yang dicabut izin usahanya. Sedangkan Proyek PMA merupakan proyek PMA baru, tidak termasuk proyek PMA yang beralih status menjadi PMDN dan proyek PMA yang dicabut izin usahanya.

### X.4. Pegadaian

Data yang disajikan mencakup jumlah barang yang digadaikan dan nilai pinjaman, jumlah barang yang ditebus dan nilai pelunasan pinjaman, jumlah barang yang dilelang dan nilai hasil pelelangan, serta masing-masing menurut golongan pinjaman. Klasifikasi

*working capital, 21,82 percent for investment and the remaining for consumption.*

### X.3. Investasi

*Investment Data classified by 2 categories: Domestic Direct Investment (PMDN) and Foreign Direct Investment (PMA). Investment Coordinating Board of Banten Province is the main source of investment data. PMDN projects are composed of new PMDN projects and PMA projects which have been re-classified as PMDN projects, excluding all PMDN projects which approvals have been revoked. PMA projects are composed of new PMA projects, excluding PMA projects which have been re-classified as PMDN projects, and PMA projects which approvals have been revoked.*

### X.4. Pawnshop

*Pawnshop data activity which presented in this section, included number of goods pawning and its credit, number of goods redeem and its credit payment, number of good auction and its auction money and also each according to loan group. The Group loan classification is :*

golongan pinjaman tersebut adalah:

Golongan A:  
Rp. 20.000,- – Rp. 150.000,-  
Golongan B:  
Rp. 151.000,- – Rp. 500.000,-  
Golongan C:  
Rp. 505.000,- – Rp. 20.000.000,-  
Golongan D:  
Rp.20.050.000,-Rp.200.150.000,-

*A Group:*  
Rp. 20.000,- – Rp. 150.000,-  
*B Group:*  
Rp. 151.000,- – Rp. 500.000,-  
*C Group:*  
Rp. 505.000,- – Rp. 20.000.000,-  
*D Group:*  
Rp.20.050.000,-- Rp.200.150.000,-

*Sum of money borrowed by public at the Pawnshop Office of Pandeglang in 2018 reached 60,53 billion rupiahs, whereas the goods pawned was 16,563 units.*

Nilai uang yang dipinjam oleh masyarakat di kantor Pegadaian wilayah Kabupaten Pandeglang pada tahun 2018 mencapai Rp. 60,53 milyar, sedangkan jumlah barang yang digadaikan mencapai 16.563 unit.

#### X.5. Koperasi

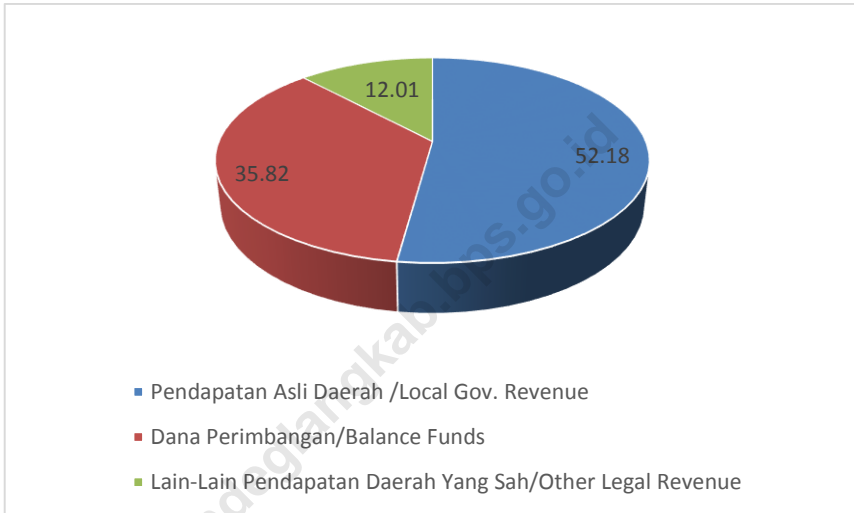
Banyaknya koperasi di Kabupaten Pandeglang pada tahun 2018 tidak tersedia datanya

#### *X.5. Cooperatives*

*The number of cooperatives in Pandeglang Regency in 2018 was no available*



**Gambar 10** **Persentase Realisasi Penerimaan Pemerintah Kabupaten Pandeglang, 2018**  
*Percentage of Pandeglang Regency Actual Revenue, 2018*



**10.1. KEUANGAN DAERAH/LOCAL FINANCE**

**Tabel 10.1.1 Realisasi Penerimaan Kabupaten Pandeglang Menurut Jenis Pendapatan, 2018**  
**Table Actual Revenues of Government of Pandeglang Regency, 2018**

Sumber Penerimaan <i>Source of Revenues</i>	Nilai/Value (Rupiah)
(1)	(2)
<b>1. Pendapatan Asli Daerah /Local Gov. Revenue</b>	<b>2 362 130 982 589</b>
1. 1. Pendapatan Pajak Daerah/ <i>Local Taxes Revenue</i>	196 996 806997
1. 2. Pendapatan Retribusi Daerah/ <i>Retributions Revenue</i>	17 723 463 827
1. 3. Pendapatan Hasil Pengelolaan Kekayaan Daerah Yang Dipisahkan/ <i>Revenue of Local Gov. Properties With Dissociated Management</i>	10 919 152 075
1. 4. Lain-Lain Pendapatan Asli Daerah Yang Sah/ <i>Other Legal Local Gov. Original Receipt</i>	630 101 400
<b>2. Dana Perimbangan/Balance Funds</b>	<b>1 621 594 433 741</b>
2. 1. Bagi Hasil Pajak, Bagi Hasil Bukan Pajak/ <i>Tax Profit Sharing, Non Tax Profit Sharing</i>	64 318 668 343
2. 2. Dana Alokasi Umum/ <i>General Allocation Grant</i>	1 171 648 878 055
2. 3. Dana Alokasi Khusus/ <i>Special Allocation Fund</i>	385 626 887 343
<b>3. Lain-Lain Pendapatan Daerah Yang Sah/Other Legal Revenue</b>	<b>543 539 741 851</b>
3. 1. Hibah / <i>Grants</i>	148 494 097 145
3. 2. Dana Darurat / <i>Emergency Grant</i>	-
3. 3. Dana Bagi Hasil Pajak dari Provinsi dan Pemerintah Daerah Lainnya/ <i>Tax Profit Sharing from Province and Other Regional Governments</i>	97 860 438 706
3. 4. Dana Penyesuaian dan Otonomi Khusus/ <i>Adjustment and Special Otonomi Fund</i>	231 185 206 000
3. 5. Bantuan Keuangan dari Provinsi atau Pemerintah Daerah Lainnya/ <i>Financial Assistance from Provinces or Other Regional Governments</i>	66 000 000 000
3. 6. Dana Desa/ <i>Village Fund</i>	231 185 206 000
<b>Kabupaten Pandeglang Pandeglang Regency</b>	<b>4 527 265 158 181</b>

Sumber/Source: DPKAD Kabupaten Pandeglang/ *Department of Regional Financial Management and Assets of Pandeglang Regency*

**Tabel 10.1.2 Realisasi Pengeluaran Kabupaten Pandeglang Menurut Jenis Pengeluaran, 2018**  
**Table Actual Expenditure of Government of Pandeglang Regency, 2018**

Jenis Pengeluaran <i>Kind Of Expenditures</i>	Nilai / <i>Value</i> (Rupiah)
(1)	(2)
<b>1. Belanja Tidak Langsung / <i>Indirect Expenditures</i></b>	<b>1 555 822 014 337</b>
1.1. Belanja Pegawai/ <i>Personnel Expenditure</i>	1 153 760 804 370
1.2. Belanja Bunga / <i>Expenditure for Interests</i>	-
1.3. Belanja Subsidi/ <i>Subsidy Expenditure</i>	-
1.4. Belanja Hibah/ <i>Grants Expenditure</i>	26 358 431 400
1.5. Belanja Bantuan Sosial / <i>Social Assistance Expenditure</i>	10 023 400 181
1.6. Belanja Bagi Hasil kepada Provinsi/Kabupaten/Kota dan Pemerintah Desa/ <i>Profit Sharing Expenditure to Province/Regency/Municipality and Village Governments</i>	6 303 734 000
1.7. Belanja Bantuan Keuangan kepada Provinsi/Kabupaten/Kota dan Pemerintah Desa/ <i>Financial Assistance Expenditure to Province/Regency/Municipality and Village Governments</i>	358 407 875 944
1.8. Belanja Tidak Terduga	967 768 442
<b>2. Belanja Langsung / <i>Direct Expenditure</i></b>	<b>901 022 217 734</b>
2.1. Belanja Pegawai/ <i>Personnel Expenditure</i>	112 048 092 145
2.2. Belanja Barang dan Jasa / <i>Goods and Services Expenditure</i>	445 964 848 874
2.3. Belanja Bangunan dan Gedung / <i>Expenditure for Buildings</i>	343 009 278 214
<b>Kabupaten Pandeglang <i>Pandeglang Regency</i></b>	<b>2 456 844 232 071</b>

Sumber/Source: DPKAD Kabupaten Pandeglang/ *Department of Regional Financial Management and Assets of Pandeglang Regency*

**Tabel 10.1.3 Pembiayaan Daerah Pemerintah Kabupaten Pandeglang, 2018**  
**Table Regional Funding of Government of Pandeglang Regency, 2018**

Jenis Pembiayaan / Kind of Funding	Nilai / Value (Rupiah)
(1)	(2)
<b>1 Penerimaan Daerah</b> <i>Regional Revenue</i>	...
1.1 Sisa lebih perhitungan anggaran tahun sebelumnya <i>Remaining Balance in The Previous Year's Budget</i>	...
1.2 Hasil Penjualan Kekayaan Daerah yang Dipisahkan <i>Proceeds from The Sales of Local Assets with Dissociated Management</i>	...
<b>2 Pengeluaran Pembiayaan Daerah</b>	...
2.1 Penyertaan Modal (Investasi) Pemerintah Daerah <i>Investments of Local Govt.</i>	...
<b>Pembiayaan Netto / Nett Funding</b>	...
<b>Sisa Lebih Pembiayaan Anggaran Tahun Berkenan</b> <i>Remaining Balance in The Current Year's Budget</i>	...

Sumber/Source: DPKAD Kabupaten Pandeglang/ Department of Regional Financial Management and Assets of Pandeglang Regency

**10.2 PERBANKAN/BANKING**

**Tabel 10.2.1 Posisi Dana Simpanan Rupiah dan Valuta Asing Bank Umum Menurut Jenis Valuta dan Jenis Simpanan di Kabupaten Pandeglang, 2018**  
*Position of Fund Deposit in Rupiah and Foreign Currency of Commercial Banks by Type of Currency and Type of Deposit in Pandeglang Regency, 2018*

		Jenis Valuta/Simpanan Type Of Currency/Deposits	Januari January	Februari February
		(1)	(2)	(3)
<b>I.</b>	<b>Rupiah</b>	<b>Nominal (Juta Rp.)</b>		
		<b>Nominal (Millions of Rp.)</b>	1 260 522	1 151 066
		Rekening (Satuan) Account (full number)	430 675	433 991
a,	Giro Demand Deposits	Nominal (Juta Rp.) Nominal (Millions of Rp.)	433 491	337 107
		Rekening (Satuan) Account (full number)	1 923	1 961
b,	Tabungan Saving Deposits	Nominal (Juta Rp.) Nominal (Millions of Rp.)	694 558	678 073
		Bilyet (Satuan) Bilyet	427 910	431 187
c,	Simpanan Berjangka Time Deposits	Nominal (Juta Rp.) Nominal (Millions of Rp.)	132 473	135 885
		Rekening (Satuan) Account (full number)	842	843
<b>II.</b>	<b>Valuta Asing</b>	<b>Nominal (Juta Rp.)</b>		
		<b>Nominal (Millions of Rp.)</b>	12 591	5 792
		Rekening (Satuan) Account (full number)	4	4
a,	Giro Demand Deposits	Nominal (Juta Rp.) Nominal (Millions of Rp.)	1	1
		Rekening (Satuan) Account (full number)	12 589	5 791
b,	Tabungan Saving Deposits	Nominal (Juta Rp.) Nominal (Millions of Rp.)	1.61	1.64
		Bilyet (Satuan) Bilyet	3	3
c,	Simpanan Berjangka Time Deposits	Nominal (Juta Rp.) Nominal (Millions of Rp.)	-	-
		Rekening (Satuan) Account (full number)	-	-

Lanjutan tabel/ *Continued table* 10.2.1

Jenis Valuta/Simpanan <i>Type Of Currency/Deposits</i>			Maret <i>March</i>	April <i>April</i>
(1)			(4)	(5)
<b>I.</b>	<b>Rupiah</b>	<b>Nominal (Juta Rp.)</b>		
	<b>Rupiah</b>	<b>Nominal (Millions of Rp.)</b>	1 137 806	1 207 444
		Rekening (Satuan)		
		<i>Account (full number)</i>	430 968	442 674
a.	Giro	Nominal (Juta Rp.)		
	<i>Demand Deposits</i>	<i>Nominal (Millions of Rp.)</i>	310 314	361 420
		Rekening (Satuan)		
		<i>Account (full number)</i>	1 975	1 992
b.	Tabungan	Nominal (Juta Rp.)		
	<i>Saving Deposits</i>	<i>Nominal (Millions of Rp.)</i>	681 238	695 758
		Bilyet (Satuan)		
		<i>Bill</i>	433 142	439 843
c.	Simpanan Berjangka	Nominal (Juta Rp.)		
	<i>Time Deposits</i>	<i>Nominal (Millions of Rp.)</i>	146 254	150 267
		Rekening (Satuan)		
		<i>Account (full number)</i>	851	839
<b>II.</b>	<b>Valuta Asing</b>	<b>Nominal (Juta Rp.)</b>		
	<b>Valuta Asing</b>	<b>Nominal (Millions of Rp.)</b>	1 258	62
		Rekening (Satuan)		
		<i>Account (full number)</i>	5	4
a.	Giro	Nominal (Juta Rp.)		
	<i>Demand Deposits</i>	<i>Nominal (Millions of Rp.)</i>	1	1
		Rekening (Satuan)		
		<i>Account (full number)</i>	1 229	60
b.	Tabungan	Nominal (Juta Rp.)		
	<i>Saving Deposits</i>	<i>Nominal (Millions of Rp.)</i>	1.62	1.62
		Bilyet (Satuan)		
		<i>Bill</i>	3	3
c.	Simpanan Berjangka	Nominal (Juta Rp.)		
	<i>Time Deposits</i>	<i>Nominal (Millions of Rp.)</i>	28	-
		Rekening (Satuan)		
		<i>Account (full number)</i>	1	-

Lanjutan tabel/ *Continued table 10.2.1*

Jenis Valuta/Simpanan <i>Type of Currency/Deposits</i>		Mei <i>May</i>	Juni <i>June</i>
(1)		(6)	(7)
<b>I. Rupiah</b>	<b>Nominal (Juta Rp.)</b>		
	<b>Nominal (Millions of Rp.)</b>	1 108 107	1 200 522
	Rekening (Satuan)		
	<i>Account (full number)</i>	445 569	447 849
a. Giro	Nominal (Juta Rp.)		
<i>Demand Deposits</i>	<i>Nominal (Millions of Rp.)</i>	249 846	298 538
	Rekening (Satuan)		
	<i>Account (full number)</i>	2 032	2 053
b. Tabungan	Nominal (Juta Rp.)		
<i>Saving Deposits</i>	<i>Nominal (Millions of Rp.)</i>	721 750	763 920
	Rekening (Satuan)		
	<i>Account (full number)</i>	442 725	444 991
c. Simpanan Berjangka	Nominal (Juta Rp.)		
<i>Time Deposits</i>	<i>Nominal (Millions of Rp.)</i>	136 510	138 063
	Rekening (Satuan)		
	<i>Account (full number)</i>	812	805
<b>II. Valuta Asing</b>	<b>Nominal (Juta Rp.)</b>		
	<b>Nominal (Millions of Rp.)</b>	62	64
	Rekening (Satuan)		
	<i>Account (full number)</i>	4	4
a. Giro	Nominal (Juta Rp.)		
<i>Demand Deposits</i>	<i>Nominal (Millions of Rp.)</i>	1	1
	Rekening (Satuan)		
	<i>Account (full number)</i>	60	62
b. Tabungan	Nominal (Juta Rp.)		
<i>Saving Deposits</i>	<i>Nominal (Millions of Rp.)</i>	2	2
	Rekening (Satuan)		
	<i>Account (full number)</i>	3	3
c. Simpanan Berjangka	Nominal (Juta Rp.)		
<i>Time Deposits</i>	<i>Nominal (Millions of Rp.)</i>	-	-
	Rekening (Satuan)		
	<i>Account (full number)</i>	-	-

Lanjutan tabel/ *Continued table 10.2.1*

Jenis Valuta/Simpanan <i>Type Of Currency/Deposits</i>		Juli <i>July</i>	Agustus <i>August</i>
(1)		(8)	(9)
<b>I. Rupiah</b>	<b>Nominal (Juta Rp.)</b>		
<b>Rupiah</b>	<b>Nominal (Millions of Rp.)</b>	1 196 713	1 130 184
	Rekening (Satuan) <i>Account (full number)</i>	455 557	464 087
a. Giro	Nominal (Juta Rp.)		
<i>Demand Deposits</i>	<i>Nominal (Millions of Rp.)</i>	245 431	212 133
	Rekening (Satuan) <i>Account (full number)</i>	2 271	2 279
b. Tabungan	Nominal (Juta Rp.)		
<i>Saving Deposits</i>	<i>Nominal (Millions of Rp.)</i>	808 110	775 531
	Rekening (Satuan) <i>Account (full number)</i>	452 463	460 995
c. Simpanan Berjangka	Nominal (Juta Rp.)		
<i>Time Deposits</i>	<i>Nominal (Millions of Rp.)</i>	143 172	142 520
	Rekening (Satuan) <i>Account (full number)</i>	823	813
<b>II. Valuta Asing</b>	<b>Nominal (Juta Rp.)</b>		
<b>Foreign Exchange</b>	<b>Nominal (Millions of Rp.)</b>	12	12
	Rekening (Satuan) <i>Account (full number)</i>	4	4
a. Giro	Nominal (Juta Rp.)		
<i>Demand Deposits</i>	<i>Nominal (Millions of Rp.)</i>	-	-
	Rekening (Satuan) <i>Account (full number)</i>	-	-
b. Tabungan	Nominal (Juta Rp.)		
<i>Saving Deposits</i>	<i>Nominal (Millions of Rp.)</i>	12	12
	Rekening (Satuan) <i>Account (full number)</i>	4	4
c. Simpanan Berjangka	Nominal (Juta Rp.)		
<i>Time Deposits</i>	<i>Nominal (Millions of Rp.)</i>	-	-
	Rekening (Satuan) <i>Account (full number)</i>	-	-



Lanjutan tabel/ *Continued table 10.2.1*

Jenis Valuta/Simpanan <i>Type Of Currency/Deposits</i>		September <i>September</i>	Oktober <i>October</i>
(1)		(10)	(11)
<b>I. Rupiah</b>	<b>Nominal (Juta Rp.)</b>		
	<b>Nominal (Millions of Rp.)</b>	1 084 885	1 237 112
	Rekening (Satuan)		
	<i>Account (full number)</i>	466 606	469 713
a. Giro	Nominal (Juta Rp.)		
<i>Demand Deposits</i>	<i>Nominal (Millions of Rp.)</i>	195 517	288 837
	Rekening (Satuan)		
	<i>Account (full number)</i>	2 272	2 260
b. Tabungan	Nominal (Juta Rp.)		
<i>Saving Deposits</i>	<i>Nominal (Millions of Rp.)</i>	771 182	813 167
	Rekening (Satuan)		
	<i>Account (full number)</i>	463 529	466 651
c. Simpanan Berjangka	Nominal (Juta Rp.)		
<i>Time Deposits</i>	<i>Nominal (Millions of Rp.)</i>	118 186	135 108
	Rekening (Satuan)		
	<i>Account (full number)</i>	805	802
<b>II. Valuta Asing</b>	<b>Nominal (Juta Rp.)</b>		
	<b>Nominal (Millions of Rp.)</b>	13	13
	Rekening (Satuan)		
	<i>Account (full number)</i>	5	5
a. Giro	Nominal (Juta Rp.)		
<i>Demand Deposits</i>	<i>Nominal (Millions of Rp.)</i>	-	-
	Rekening (Satuan)		
	<i>Account (full number)</i>	-	-
b. Tabungan	Nominal (Juta Rp.)		
<i>Saving Deposits</i>	<i>Nominal (Millions of Rp.)</i>	13	13
	Rekening (Satuan)		
	<i>Account (full number)</i>	5	5
c. Simpanan Berjangka	Nominal (Juta Rp.)		
<i>Time Deposits</i>	<i>Nominal (Millions of Rp.)</i>	-	-
	Rekening (Satuan)		
	<i>Account (full number)</i>	-	-

Lanjutan tabel/ *Continued table 10.2.1*

Jenis Valuta/Simpanan <i>Type Of Currency/Deposits</i>			Nopember <i>November</i>	Desember <i>December</i>
(1)			(12)	(13)
<b>I.</b>	<b>Rupiah</b>	<b>Nominal (Juta Rp.)</b>		
	<b>Rupiah</b>	<b>Nominal (Millions of Rp.)</b>	1 191 739	1 235 288
		Rekening (Satuan) <i>Account (full number)</i>	470 308	484 755
a.	Giro <i>Demand Deposits</i>	Nominal (Juta Rp.) <i>Nominal (Millions of Rp.)</i>	277 147	188 737
		Rekening (Satuan) <i>Account (full number)</i>	2 263	2 262
b.	Tabungan <i>Saving Deposits</i>	Nominal (Juta Rp.) <i>Nominal (Millions of Rp.)</i>	782 453	895 128
		Rekening (Satuan) <i>Account (full number)</i>	467 236	481 668
c.	Simpanan Berjangka <i>Time Deposits</i>	Nominal (Juta Rp.) <i>Nominal (Millions of Rp.)</i>	132 138	151 423
		Rekening (Satuan) <i>Account (full number)</i>	809	825
<b>II.</b>	<b>Valuta Asing</b>	<b>Nominal (Juta Rp.)</b>		
	<b>Foreign Exchange</b>	<b>Nominal (Millions of Rp.)</b>	12	12
		Rekening (Satuan) <i>Account (full number)</i>	5	5
a.	Giro <i>Demand Deposits</i>	Nominal (Juta Rp.) <i>Nominal (Millions of Rp.)</i>	-	-
		Rekening (Satuan) <i>Account (full number)</i>	-	-
b.	Tabungan <i>Saving Deposits</i>	Nominal (Juta Rp.) <i>Nominal (Millions of Rp.)</i>	12	12
		Rekening (Satuan) <i>Account (full number)</i>	5	5
c.	Simpanan Berjangka <i>Time Deposits</i>	Nominal (Juta Rp.) <i>Nominal (Millions of Rp.)</i>	-	-
		Rekening (Satuan) <i>Account (full number)</i>	-	-

Sumber/Source: Bank Indonesia/Bank of Indonesia

**Tabel 10.2.2 Posisi Kredit Rupiah dan Valuta Asing Bank Umum Menurut Jenis Valuta, Jenis Penggunaan dan Sektor Ekonomi dengan Proyek Berlokasi di Kabupaten Pandeglang, 2018**  
**Position of Credits in Rupiah and Foreign Currency of Commercial Banks by Type of Currency, Type of Credit and Economic Sector With Project Location in Pandeglang Regency, 2018**

Jenis Valuta/Penggunaan/Sektor Ekonomi <i>Type of Currency/Credits/Economic Sectors</i>	Nilai <i>Value (Juta Rp/Millions of Rp)</i>	
	Januari <i>January</i>	Februari <i>February</i>
(1)	(2)	(3)
<b>I. Menurut Jenis Valuta <i>By Type of Currency</i></b>		
1. Rupiah <i>Rupiah</i>	4 330 986	4 281 390
2. Valuta Asing <i>Foreign Exchange</i>	56 079	57 578
<b>II. Jenis Penggunaan <i>By Type of Credits</i></b>		
1. Modal Kerja <i>Working Capital</i>	1 120 979	1 134 452
2. Investasi <i>Investment</i>	512 060	422 085
3. Konsumsi <i>Consumer Consumption</i>	2 754 026	2 782 431
<b>III. Menurut Sektor Ekonomi <i>By Economic Sectors</i></b>		
1. Pertanian <i>Agriculture</i>	110 852	112 459
2. Pertambangan <i>Mining</i>	3 838	3 664
3. Perindustrian <i>Industry</i>	32 625	33 198
4. Listrik, Gas, dan Air <i>Electricity, Gas, And Water</i>	297 304	197 832
5. Konstruksi <i>Constructions</i>	143	144
6. Perdagangan, Restoran, dan Hotel <i>Trade, Restaurants, And Hotels</i>	869 816	879 995
7. Pengangkutan, Pergudangan, dan Komunikasi <i>Transportation, Warehousing, And Communication</i>	11 206	21 305
8. Jasa-Jasa Dunia Usaha <i>Bussines Services</i>	71 167	71 090
9. Jasa-Jasa Sosial Masyarakat <i>Public Social Services</i>	92 726	92 810
10. Lain-lain <i>Others</i>	2 754 446	2 782 851

Lanjutan tabel/ *Continued table 10.2.2*

Jenis Valuta/Penggunaan/Sektor Ekonomi <i>Type of Currency/Credits/Economic Sectors</i>			Nilai <i>Value (Juta Rp/Millions of Rp)</i>	
			Maret <i>March</i>	April <i>April</i>
(1)			(4)	(5)
<b>I. Menurut Jenis Valuta <i>By Type of Currency</i></b>				
1.	Rupiah	<i>Rupiah</i>	4 310 989	4 349 485
2.	Valuta Asing	<i>Foreign Exchange</i>	57 679	57 857
<b>II. JENIS PENGGUNAAN <i>By Type of Credits</i></b>				
1.	Modal Kerja	<i>Working Capital</i>	1 162 984	1 193 972
2.	Investasi	<i>Investment</i>	379 041	377 204
3.	Konsumsi	<i>Consumer Consumption</i>	2 826 551	2 836 166
<b>III. Menurut Sektor Ekonomi <i>By Economic Sectors</i></b>				
1.	Pertanian	<i>Agriculture</i>	112 620	106 750
2.	Pertambangan	<i>Mining</i>	3 405	3 464
3.	Perindustrian	<i>Industry</i>	34 322	35 601
4.	Listrik, Gas, dan Air	<i>Electricity, Gas, and Water</i>	148 875	148 929
5.	Konstruksi	<i>Constructions</i>	150	147
6.	Perdagangan, Restoran, dan Hotel	<i>Trade, Restaurants, and Hotels</i>	894 140	925 124
7.	Pengangkutan, Pergudangan, dan Komunikasi	<i>Transportation, Warehousing, and Communication</i>	28 563	27 913
8.	Jasa-Jasa Dunia Usaha	<i>Bussines Services</i>	75 748	75 899
9.	Jasa-Jasa Sosial Masyarakat	<i>Public Social Services</i>	93 509	99 780
10.	Lain-lain	<i>Others</i>	2 826 972	2 836 587

Lanjutan tabel/ *Continued table 10.2.2*

Jenis Valuta/Penggunaan/Sektor Ekonomi <i>Type of Currency/Credits/Economic Sectors</i>	Nilai	
	<i>Value (Juta Rp/Millions of Rp)</i>	
	Mei <i>May</i>	Juni <i>June</i>
(1)	(6)	(7)
<b>I. Menurut Jenis Valuta <i>By Type of Currency</i></b>		
1. Rupiah <i>Rupiah</i>	4 404 431	4 331 192
2. Valuta Asing <i>Foreign Exchange</i>	57 787	59 607
<b>II. Jenis Penggunaan <i>By Type of Credits</i></b>		
1. Modal Kerja <i>Working Capital</i>	1 216 472	1 211 681
2. Investasi <i>Investment</i>	378 432	327 456
3. Konsumsi <i>Consumer Consumption</i>	2 867 314	2 851 662
<b>III. Menurut Sektor Ekonomi <i>By Economic Sectors</i></b>		
1. Pertanian <i>Agriculture</i>	106 668	108 114
2. Pertambangan <i>Mining</i>	3 692	3 382
3. Perindustrian <i>Industry</i>	37 592	38 893
4. Listrik, Gas, Dan Air <i>Electricity, Gas, and Water</i>	149 031	100 057
5. Konstruksi <i>Constructions</i>	148	152
6. Perdagangan, Restoran, Dan Hotel <i>Trade, Restaurants, and Hotels</i>	924 488	909 302
7. Pengangkutan, Pergudangan, Dan Komunikasi <i>Transportation, Warehousing, and Communication</i>	29 085	28 390
8. Jasa-Jasa Dunia Usaha <i>Bussines Services</i>	85 154	88 350
9. Jasa-Jasa Sosial Masyarakat <i>Public Social Services</i>	109 781	109 622
10. Lain-lain <i>Others</i>	2 868 235	2 852 629

Lanjutan tabel/ *Continued table 10.2.2*

Jenis Valuta/Penggunaan/Sektor Ekonomi <i>Type of Currency/Credits/Economic Sectors</i>			Nilai <i>Value (Juta Rp/Millions of Rp)</i>	
			Juli <i>July</i>	Agustus <i>August</i>
(1)			(8)	(9)
<b>I. Menurut Jenis Valuta <i>By Type of Currency</i></b>				
1.	Rupiah	<i>Rupiah</i>	4 270 287	4 310 581
2.	Valuta Asing	<i>Foreign Exchange</i>	59 537	60 823
<b>II. JENIS PENGGUNAAN <i>By Type of Credits</i></b>				
1.	Modal Kerja	<i>Working Capital</i>	1 215 684	1 214 320
2.	Investasi	<i>Investment</i>	224 549	232 542
3.	Konsumsi	<i>Consumer Consumption</i>	2 889 591	2 924 541
<b>III. Menurut Sektor Ekonomi <i>By Economic Sectors</i></b>				
1.	Pertanian	<i>Agriculture</i>	108 236	109 682
2.	Pertambangan	<i>Mining</i>	3 074	7 810
3.	Perindustrian	<i>Industry</i>	39 843	38 341
4.	Listrik, Gas, Dan Air	<i>Electricity, Gas, and Water</i>	451	524
5.	Konstruksi	<i>Constructions</i>	150	148
6.	Perdagangan, Restoran, Dan Hotel	<i>Trade, Restaurants, and Hotels</i>	937 312	917 290
7.	Pengangkutan, Pergudangan, Dan Komunikasi	<i>Transportation, Warehousing, and Communication</i>	27 905	28 415
8.	Jasa-Jasa Dunia Usaha	<i>Business Services</i>	87 106	85 184
9.	Jasa-Jasa Sosial Masyarakat	<i>Public Social Services</i>	85 461	110 754
10.	Lain-lain	<i>Others</i>	2 890 546	2 925 484

Lanjutan tabel/ *Continued table 10.2.2*

Jenis Valuta/Penggunaan/Sektor Ekonomi <i>Type of Currency/Credits/Economic Sectors</i>	Nilai <i>Value (Juta Rp/Millions of Rp)</i>	
	September <i>September</i>	Oktober <i>October</i>
	(1)	(11)
<b>I. Menurut Jenis Valuta <i>By Type of Currency</i></b>		
1. Rupiah <i>Rupiah</i>	4 368 348	4 423 528
2. Valuta Asing <i>Foreign Exchange</i>	61 542	62 312
<b>II. JENIS PENGGUNAAN <i>By Type of Credits</i></b>		
1. Modal Kerja <i>Working Capital</i>	1 221 409	1 249 667
2. Investasi <i>Investment</i>	236 567	241 958
3. Konsumsi <i>Consumer Consumption</i>	2 971 913	2 994 215
<b>III. Menurut Sektor Ekonomi <i>By Economic Sectors</i></b>		
1. Pertanian <i>Agriculture</i>	105 614	112 104
2. Pertambangan <i>Mining</i>	7 679	8 553
3. Perindustrian <i>Industry</i>	42 454	43 877
4. Listrik, Gas, Dan Air <i>Electricity, Gas, and Water</i>	657	601
5. Konstruksi <i>Constructions</i>	146	153
6. Perdagangan, Restoran, Dan Hotel <i>Trade, Restaurants, and Hotels</i>	925 909	972 747
7. Pengangkutan, Pergudangan, Dan Komunikasi <i>Transportation, Warehousing, and Communication</i>	29 010	29 050
8. Jasa-Jasa Dunia Usaha <i>Bussines Services</i>	84 874	85 377
9. Jasa-Jasa Sosial Masyarakat <i>Public Social Services</i>	114 593	85 529
10. Lain-lain <i>Others</i>	2 972 844	2 995 148

Lanjutan tabel/ *Continued table 10.2.2*

Jenis Valuta/Penggunaan/Sektor Ekonomi <i>Type of Currency/Credits/Economic Sectors</i>	Nilai <i>Value (Juta Rp/Millions of Rp)</i>	
	Nopember <i>November</i>	Desember <i>December</i>
(1)	(12)	(13)
<b>I. Menurut Jenis Valuta <i>By Type of Currency</i></b>		
1. Rupiah <i>Rupiah</i>	4 456 903	4 502 246
2. Valuta Asing <i>Foreign Exchange</i>	57 840	57 363
<b>II. JENIS PENGGUNAAN <i>By Type of Credits</i></b>		
1. Modal Kerja <i>Working Capital</i>	1 229 882	1 254 442
2. Investasi <i>Investment</i>	233 251	249 211
3. Konsumsi <i>Consumer Consumption</i>	3 051 610	3 055 956
<b>III. Menurut Sektor Ekonomi <i>By Economic Sectors</i></b>		
1. Pertanian <i>Agriculture</i>	107 789	106 725
2. Pertambangan <i>Mining</i>	11 366	12 187
3. Perindustrian <i>Industry</i>	44 177	39 368
4. Listrik, Gas, Dan Air <i>Electricity, Gas, and Water</i>	547	588
5. Konstruksi <i>Constructions</i>	147	129
6. Perdagangan, Restoran, Dan Hotel <i>Trade, Restaurants, and Hotels</i>	946 097	1 011 472
7. Pengangkutan, Pergudangan, Dan Komunikasi <i>Transportation, Warehousing, and Communication</i>	28 721	30 687
8. Jasa-Jasa Dunia Usaha <i>Bussines Services</i>	90 473	85 641
9. Jasa-Jasa Sosial Masyarakat <i>Public Social Services</i>	85 581	87 630
10. Lain-lain <i>Others</i>	3 053 365	3 056 477

Sumber/Source: Bank Indonesia/Bank of Indonesia



**10.3 INVESTASI/INVESTMENT**

**Tabel 10.3.1 Persetujuan Investasi (Ijin Prinsip) PMDN (Juta Rupiah) di Kabupaten Pandeglang, 2018**  
**Table Domestic Investment Agreement (Million Rupiah) in Pandeglang Regency, 2018**

Triwulan <i>Quarter</i>	Investasi (Juta Rupiah) <i>Investment</i>
(1)	(2)
Triwulan I / <i>Quarter I</i>	69 282
Triwulan II / <i>Quarter II</i>	16 208
Triwulan III / <i>Quarter III</i>	224 733
Triwulan IV / <i>Quarter IV</i>	877 386
<b>Kabupaten Pandeglang <i>Pandeglang Regency</i></b>	<b>1 187 610</b>

Sumber/Source : Badan Pelayanan Terpadu dan Penanaman Modal Kabupaten Pandeglang/ *Department of Investment and Integrated Service of Pandeglang Regency*

**Tabel 10.3.2 Realisasi Investasi (Ijin Usaha Tetap) PMDN (Juta Rupiah) di Kabupaten Pandeglang, 2018**  
**Actual Domestic Investment (Million Rupiah) in Pandeglang Regency, 2018**

Triwulan Quarter	Investasi Investment
(1)	(2)
Triwulan I / Quarter I	69 282
Triwulan II / Quarter II	16 208
Triwulan III / Quarter III	224 733
Triwulan IV / Quarter IV	248 136
<b>Kabupaten Pandeglang Pandeglang Regency</b>	<b>558 360</b>

Sumber/Source : Badan Pelayanan Terpadu dan Penanaman Modal Kabupaten Pandeglang/ Department of Investment and Integrated Service of Pandeglang Regency

**Tabel 10.3.3 Persetujuan Investasi (Ijin Prinsip) PMA (Juta Rupiah) di Kabupaten Pandeglang, 2018**  
**Table Foreign Investment Agreement (Million Rupiah) in Pandeglang Regency, 2018**

Triwulan <i>Quarter</i>	Investasi <i>Investment</i>
(1)	(2)
Triwulan I / <i>Quarter I</i>	770
Triwulan II / <i>Quarter II</i>	96 020
Triwulan III / <i>Quarter III</i>	296
Triwulan IV / <i>Quarter IV</i>	171 101
<b>Kabupaten Pandeglang <i>Pandeglang Regency</i></b>	<b>268 188</b>

Sumber/Source : Badan Pelayanan Terpadu dan Penanaman Modal Kabupaten Pandeglang/ *Department of Investment and Integrated Service of Pandeglang Regency*

**Tabel 10.3.4 Realisasi Investasi (Ijin Usaha Tetap) PMA (Juta Rupiah) di Kabupaten Pandeglang, 2018**  
**Actual Foreign Investment (Million Rupiah) in Pandeglang Regency, 2018**

Triwulan Quarter	Investasi Investment
(1)	(2)
Triwulan I / Quarter I	770
Triwulan II / Quarter II	96 020
Triwulan III / Quarter III	296
Triwulan IV / Quarter IV	171 101
<b>Kabupaten Pandeglang Pandeglang Regency</b>	<b>268 188</b>

Sumber/Source : Badan Pelayanan Terpadu dan Penanaman Modal Kabupaten Pandeglang/ Department of Investment and Integrated Service of Pandeglang Regency

**Tabel 10.3.5 Persetujuan Investasi (Ijin Prinsip) PMDN Menurut Sektor Usaha di Kabupaten Pandeglang (Juta Rupiah), 2018**  
**Domestic Investment Agreement by Sector in Pandeglang Regency (Million Rupiah), 2018**

Bidang Usaha Sector	Jumlah Proyek Projects	Nilai Investasi Investment Value	Tenaga Kerja Employee
(1)	(2)	(3)	(4)
Peternakan/ <i>Livestock</i>	4	137 371	-
Perkebunan/ <i>Estate Plantation</i>	1	65 142	-
Perikanan/ <i>Fishery</i>	9	7 478	-
Industri Tekstil/ <i>Textile Industry</i>	3	289 738	-
Pertanian/ <i>agriculture</i>	3	289 739	-
Industri Kertas, Barang dari Kertas dan Percetakan/ <i>Paper, Paper Based Goods and Printing Industry</i>	-	-	-
Industri Kimia Dasar, Barang Kimia dan Farmasi/ <i>Basic Chemical, Chemical Products and Pharmaceutical Industry</i>	-	-	-
Industri Karet, Barang dari Karet dan Plastik/ <i>Rubber, Rubber Based Goods and Plastic Industry</i>	-	-	-
Industri Mineral Non Logam/ <i>Nonmetallic Mineral Industry</i>	-	-	-
Industri Logam Dasar, Barang Logam, Mesin dan Elektronik/ <i>Basic Metal, Metal Products, Machinery and Electronical Industry</i>	-	-	-
Industri Alat Angkutan dan Transportasi Lainnya/ <i>Transportation Equipment Industry</i>	-	-	-
Industri Lainnya / <i>Other Industries</i>	-	-	-
Listrik, Gas dan Air/ <i>Electricity, Gas and Water Supply</i>	1	341 161	-
Konstruksi/ <i>Contruccion</i>	2	7 244	-
Perdagangan dan Reparasi/ <i>Trade and Reparation</i>	15	16 379	-
Transportasi, Gudang dan Telekomunikasi/ <i>Transportation, Warehouse and Telecommunication</i>	-	-	-
Perumahan, Kawasan Industri dan Perkantoran/ <i>Real Estate</i>	3	320 094	-
Jasa Lainnya/ <i>Other Services</i>	7	2 604	...
<b>Kabupaten Pandeglang Pandeglang Regency</b>	<b>48</b>	<b>1 187 610</b>	<b>...</b>

Sumber/Source : Badan Pelayanan Terpadu dan Penanaman Modal Kabupaten Pandeglang/ Department of Investment and Integrated Service of Pandeglang Regency

**Tabel 10.3.6 Realisasi Investasi (Ijin Usaha Tetap) PMDN Menurut Bidang Usaha di Kabupaten Pandeglang (Juta Rupiah), 2018**  
**Actual Domestic Investment by Sector in Pandeglang Regency (Million Rupiah), 2018**

Bidang Usaha <i>Sector</i>	Jumlah Proyek <i>Project s</i>	Nilai Investasi <i>Investment Value</i>	Tenaga Kerja <i>Employee</i>
(1)	(2)	(3)	(4)
Peternakan/ <i>Livestock</i>	...	...	...
Pertambangan/ <i>Excavation</i>	...	...	...
Industri Makanan/ <i>Food Industry</i>	...	...	...
Industri Tekstil/ <i>Textile Industry</i>	...	...	...
Industri Kayu/ <i>Timber Industry</i>	...	...	...
Industri Kertas, Barang dari Kertas dan Percetakan/ <i>Paper, Paper Based Goods and Printing Industry</i>	...	...	...
Industri Kimia Dasar, Barang Kimia dan Farmasi/ <i>Basic Chemical, Chemical Products and Pharmaceutical Industry</i>	...	...	...
Industri Karet, Barang dari Karet dan Plastik/ <i>Rubber, Rubber Based Goods and Plastic Industry</i>	...	...	...
Industri Mineral Non Logam/ <i>Nonmetallic Mineral Industry</i>	...	...	...
Industri Logam Dasar, Barang Logam, Mesin dan Elektronik/ <i>Basic Metal, Metal Products, Machinery and Electronical Industry</i>	...	...	...
Industri Alat Angkutan dan Transportasi Lainnya/ <i>Transportation Equipment Industry</i>	...	...	...
Industri Lainnya / <i>Other Industries</i>	...	...	...
Listrik, Gas dan Air/ <i>Electricity, Gas and Water Supply</i>	...	...	...
Konstruksi/ <i>Contruccion</i>	...	...	...
Perdagangan dan Reparasi/ <i>Trade and Reparation</i>	...	...	...
Transportasi, Gudang dan Telekomunikasi/ <i>Transportation, Warehouse and Telecommunication</i>	...	...	...
Perumahan, Kawasan Industri dan Perkantoran/ <i>Real Estate</i>	...	...	...
Jasa Lainnya/ <i>Other Services</i>	...	...	...
<b>Kabupaten Pandeglang Pandeglang Regency</b>	...	...	...

Sumber/Source : Badan Pelayanan Terpadu dan Penanaman Modal Kabupaten Pandeglang/ *Department of Investment and Integrated Service of Pandeglang Regency*

**Tabel 10.3.7 Persetujuan Investasi (Ijin Prinsip) PMA Menurut Bidang Usaha di Kabupaten Pandeglang (Juta Rupiah), 2018**  
**Foreign Investment Agreement by Sector in Pandeglang Regency (Million Rupiah), 2018**

Bidang Usaha <i>Sector</i>	Jumlah Proyek <i>Projects</i>	Nilai Investasi <i>Investment Value</i>	Tenaga Kerja <i>Employee</i>
(1)	(2)	(3)	(4)
Kehutanan/ <i>Forestry</i>	...	...	...
Pertambangan/ <i>Excavation</i>	...	...	...
Industri Makanan/ <i>Food Industry</i>	...	...	...
Industri Tekstil/ <i>Textile Industry</i>	...	...	...
Industri Kayu/ <i>Timber Industry</i>	...	...	...
Industri Kulit, Barang dari Kulit dan Sepatu/ <i>Leather, Leather Goods and Shoes Industry</i>	...	...	...
Industri Kimia Dasar, Barang Kimia dan Farmasi/ <i>Basic Chemical, Chemical Products and Pharmaceutical Industry</i>	...	...	...
Industri Karet, Barang dari Karet dan Plastik/ <i>Rubber, Rubber Based Goods and Plastic Industry</i>	...	...	...
Industri Mineral Non Logam/ <i>Nonmetallic Mineral Industry</i>	...	...	...
Industri Logam Dasar, Barang Logam, Mesin dan Elektronik/ <i>Basic Metal, Metal Products, Machinery and Electronical Industry</i>	...	...	...
Industri Alat Angkutan dan Transportasi Lainnya/ <i>Transportation Equipment Industry</i>	...	...	...
Industri Lainnya / <i>Other Industries</i>	...	...	...
Listrik, Gas dan Air/ <i>Electricity, Gas and Water Supply</i>	...	...	...
Konstruksi/ <i>Contruccion</i>	...	...	...
Perdagangan dan Reparasi/ <i>Trade and Reparation</i>	...	...	...
Transportasi, Gudang dan Telekomunikasi/ <i>Transportation, Warehouse and Telecommunication</i>	...	...	...
Perumahan, Kawasan Industri dan Perkantoran/ <i>Real Estate</i>	...	...	...
<b>Kabupaten Pandeglang Pandeglang Regency</b>	...	...	...

Sumber/Source : Badan Pelayanan Terpadu dan Penanaman Modal Kabupaten Pandeglang/ *Department of Investment and Integrated Service of Pandeglang Regency*

**Tabel 10.3.8 Realisasi Investasi (Ijin Usaha Tetap) PMA (Ribu Dollar AS) Menurut Bidang Usaha di Kabupaten Pandeglang, 2018**  
**Actual Foreign Investment (Thousand US Dollar) by Sector in Pandeglang Regency, 2018**

Bidang Usaha Sector	Jumlah Proyek Projects	Nilai Investasi Investment Value	Tenaga Kerja Employee
(1)	(2)	(3)	(4)
Kehutanan/ <i>Forestry</i>	...	...	...
Pertambangan/ <i>Excavation</i>	...	...	...
Industri Makanan/ <i>Food Industry</i>	...	...	...
Industri Tekstil/ <i>Textile Industry</i>	...	...	...
Industri Kulit, Barang dari Kulit dan Sepatu/ <i>Leather, Leather Goods and Shoes Industry</i>	...	...	...
Industri Kayu/ <i>Timber Industry</i>	...	...	...
Industri Kertas, Barang dari Kertas dan Percetakan/ <i>Paper, Paper Based Goods and Printing Industry</i>	...	...	...
Industri Kimia Dasar, Barang Kimia dan Farmasi/ <i>Basic Chemical, Chemical Products and Pharmaceutical Industry</i>	...	...	...
Industri Karet, Barang dari Karet dan Plastik/ <i>Rubber, Rubber Based Goods and Plastic Industry</i>	...	...	...
Industri Mineral Non Logam/ <i>Nonmetallic Mineral Industry</i>	...	...	...
Industri Logam Dasar, Barang Logam, Mesin dan Elektronik/ <i>Basic Metal, Metal Products, Machinery and Electronical Industry</i>	...	...	...
Industri Lainnya / <i>Other Industries</i>	...	...	...
Listrik, Gas dan Air/ <i>Electricity, Gas and Water Supply</i>	...	...	...
Konstruksi/ <i>Contruccion</i>	...	...	...
Perdagangan dan Reparasi/ <i>Trade and Reparation</i>	...	...	...
Transportasi, Gudang dan Telekomunikasi/ <i>Transportation, Warehouse and Telecommunication</i>	...	...	...
Hotel dan Restoran/ <i>Hotels and Restaurants</i>	...	...	...
<b>Kabupaten Pandeglang Pandeglang Regency</b>	...	...	...

Sumber/Source : Badan Pelayanan Terpadu dan Penanaman Modal Kabupaten Pandeglang/ *Department of Investment and Integrated Service of Pandeglang Regency*



**Tabel 10.3.9 Realisasi Investasi (Ijin Usaha Tetap) PMA (Ribu Dolar AS) Menurut Negara Asal di Kabupaten Pandeglang, 2018**  
**Actual Foreign Investment ( Thousand US Dollar ) by Investors' Country in Pandeglang Regency, 2018**

Negara Asal <i>Investors' Country</i>	Jumlah Proyek <i>Projects</i>	Nilai Investasi <i>Investment Value</i>
(1)	(2)	(3)
Australia	...	...
British Virgin Islands	...	...
Hongkong, RRT/Hongkong, PRC	...	...
Jepang / <i>Japan</i>	...	...
Jerman / <i>Germany</i>	...	...
Korea Selatan/ <i>South Korea</i>	...	...
RRT/ <i>PRC</i>	...	...
Taiwan	...	...
Gabungan Negara/ <i>Other Countries</i>	...	...
<b>Kabupaten Pandeglang Pandeglang Regency</b>	...	...

Sumber/Source : Badan Pelayanan Terpadu dan Penanaman Modal Kabupaten Pandeglang/ *Department of Investment and Integrated Service of Pandeglang Regency*

**10.4 PEGADAIAN/PAWNSHOP**

**Tabel 10.4.1 Jumlah Uang yang Dipinjam oleh Nasabah Menurut Golongan Pinjaman di PT Pegadaian Wilayah Kabupaten Pandeglang (Ribu Rupiah), 2018**  
*The Amount of Credits by Lending Group at State Pawnshop Company of Pandeglang Regency, 2018*

Bulan Month	Nilai Pinjaman Per Golongan Pinjaman Credits by Loan Group				Jumlah Total
	A	B	C	D	
(1)	(2)	(3)	(4)	(5)	(6)
Januari	...	...	...	...	...
Februari	...	...	...	...	...
Maret	...	...	...	...	...
April	...	...	...	...	...
Mei	...	...	...	...	...
Juni	...	...	...	...	...
Juli	...	...	...	...	...
Agustus	...	...	...	...	...
September	...	...	...	...	...
Oktober	...	...	...	...	...
Nopember	...	...	...	...	...
Desember	...	...	...	...	...
2018	...	...	...	...	...

Sumber/Source : PT Pegadaian Pandeglang UPC Pandeglang dan Labuan/ The State Pawnshop Company of Pandeglang Regency; Pandeglang and Labuan Unit

**Tabel 10.4.2 Banyaknya Barang yang Digadaikan Nasabah Menurut Golongan Pinjaman di PT Pegadaian Wilayah Kabupaten Pandeglang (Unit), 2018**  
**Number of Goods Pawned by Lending Group at State Pawnshop Company of Pandeglang Regency (Unit), 2018**

Bulan Month	Barang Gadaian Per Golongan Pinjaman Goods Pawning by Loan Group				Jumlah Total
	A	B	C	D	
(1)	(2)	(3)	(4)	(5)	(6)
Januari	469	2 687	539	100	3 795
Februari	383	2 404	475	96	3 358
Maret	427	2 459	490	115	3 491
April	386	2 681	530	139	3 736
Mei	433	2 765	655	152	4 005
Juni	249	1 916	405	73	2 643
Juli	451	2 669	534	101	3 755
Agustus	357	2 561	487	121	3 526
September	373	2 566	506	114	3 559
Oktober	462	2 700	531	125	3 818
Nopember	456	2 533	528	117	3 634
Desember	399	2 453	511	91	3 454
2018	4845	30394	6191	1344	42774

Sumber/Source : PT Pegadaian Pandeglang UPC Pandeglang dan Labuan / The State Pawnshop Company of Pandeglang Regency; Pandeglang and Labuan Unit

**Tabel 10.4.3 Banyaknya Barang yang Digadaikan Nasabah Menurut Golongan Pinjaman di PT Pegadaian Wilayah Kabupaten Pandeglang (Unit), 2018**  
***Number of Goods Pawned by Lending Group at State Pawnshop Company of Pandeglang Regency (Unit), 2018***

Bulan <i>Month</i>	Pelunasan Kredit Per Golongan Pinjaman <i>Credits Repayment by Loan Group</i>				Jumlah <i>Total</i>
	A	B	C	D	
(1)	(2)	(3)	(4)	(5)	(6)
Januari	...	...	...	...	...
Februari	...	...	...	...	...
Maret	...	...	...	...	...
April	...	...	...	...	...
Mei	...	...	...	...	...
Juni	...	...	...	...	...
Juli	...	...	...	...	...
Agustus	...	...	...	...	...
September	...	...	...	...	...
Oktober	...	...	...	...	...
Nopember	...	...	...	...	...
Desember	...	...	...	...	...
2018	...	...	...	...	...

Sumber/Source : PT Pegadaian Pandeglang UPC Pandeglang dan Labuan / *The State Pawnshop Company of Pandeglang Regency; Pandeglang and Labuan Unit*

**Tabel 10.4.4 Banyaknya Barang yang Ditebus Nasabah Menurut Golongan Pinjaman di PT Pegadaian Wilayah Kabupaten Pandeglang (Unit), 2018**  
**Number of Goods Redeemed by Lending Group at State Pawnshop Company of Pandeglang Regency (Unit), 2018**

Bulan Month	Barang Yang Ditebus Per Golongan Pinjaman Goods Redeem by Loan Group				Jumlah Total
	A	B	C	D	
(1)	(2)	(3)	(4)	(5)	(6)
Januari	249	1 696	341	56	2 342
Februari	231	1 675	321	61	2 288
Maret	261	1 702	359	59	2 381
April	275	1 751	381	67	2 474
Mei	255	1 597	415	72	2 339
Juni	311	1 814	395	57	2 582
Juli	241	1 761	349	82	2 433
Agustus	266	1 667	321	54	2 308
September	288	1 595	361	63	2 307
Oktober	259	1 656	341	72	2 328
Nopember	297	1 735	368	9	2 491
Desember	308	1 597	352	49	2 306
2018	3 241	20 246	4 304	701	28 574

Sumber/Source : PT Pegadaian Pandeglang UPC Pandeglang dan Labuan / The State Pawnshop Company of Pandeglang Regency; Pandeglang and Labuan Unit

## 10.5 Koperasi/Co-operation

**Tabel 10.5.1 Jumlah Koperasi dan Anggota Menurut Jenis Koperasi di Kabupaten Pandeglang, 2018**  
**Number of Cooperatives and It's Member by Kind in Pandeglang Regency, 2018**

Koperasi <i>Cooperatives</i>	Jumlah Koperasi <i>Cooperatives</i>	Anggota <i>Members</i>	Manajer <i>Managers</i>	Karyawan <i>Workers</i>
(1)	(2)	(3)	(4)	(5)
1. KUD	26	6 345	1	17
2. Koppontren	42	4 654	-	2
3. Kop. Kehutanan	7	382	-	1
4. Kopkar	14	1 789	1	25
5. Kop. Pasar	10	959	-	-
6. KPRI	71	12 397	12	118
7. Kop. Peternakan	2	86	-	-
8. Kop. Perikanan dan Nelayan	6	581	-	1
9. Koperasi Serba Usaha	142	6 596	9	49
10. Kop. Pensiunan Pegawai dan ABRI	-	-	-	-
11. Koperasi Veteran	-	-	-	-
12. Kop. Pemuda	2	52	-	-
13. Kop. Profesi	-	-	-	-
14. Kop. Pertanian	76	4 654	-	2
15. Kopti	1	248	-	-
16. Kop. Kepolisian	2	923	-	3
17. Kop. Angkatan Darat	3	1 362	2	3
18. KBMT (Kop. Baitul Maal Wattamwil)	-	-	-	-
19. KSP (Koperasi Simpan Pinjam)	28	1 768	22	92
20. Koperasi Wanita	40	2 567	-	3
21. Kop. Lainnya	73	2 541	-	-
22. KJKS	13	942	2	9
<b>Kabupaten Pandeglang <i>Pandeglang Regency</i></b>	<b>563</b>	<b>46 686</b>	<b>50</b>	<b>341</b>

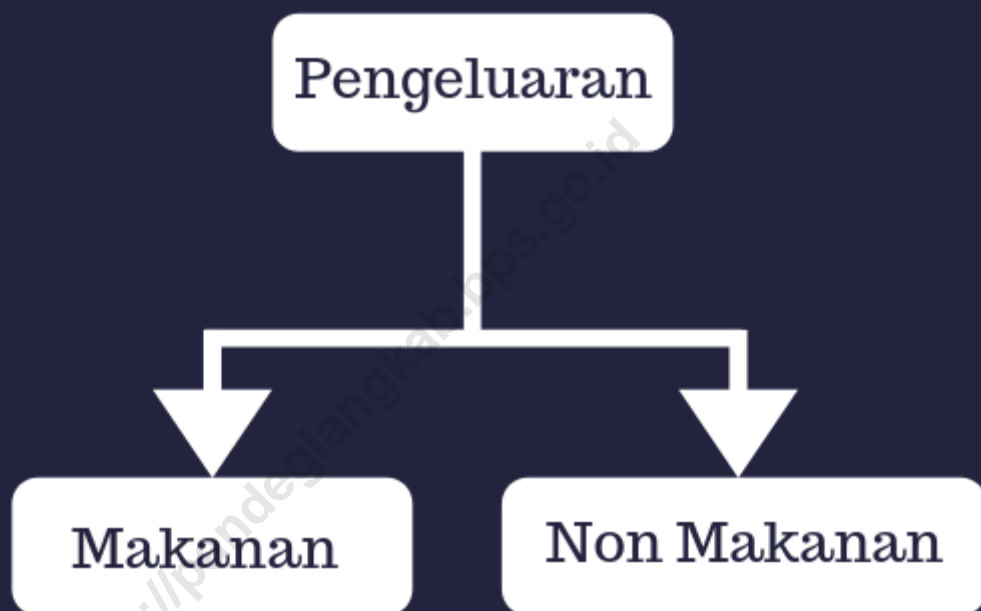
Sumber/Source : Dinas Koperasi, Perindustrian dan Perdagangan Kabupaten Pandeglang/ Department of Cooperative, Industrial Affairs and Trade of Pandeglang Regency



# PENGELUARAN PENDUDUK & KONSUMSI

*Population Expenditure and Consumption*

# 11







**PENJELASAN TEKNIS**

1. **Pengeluaran rata-rata per kapita** adalah biaya yang dikeluarkan untuk konsumsi semua anggota rumah tangga selama sebulan baik yang berasal dari pembelian, pemberian maupun produksi sendiri dibagi dengan banyaknya anggota rumah tangga dalam rumah tangga tersebut.
2. Data pengeluaran dan konsumsi penduduk penduduk diperoleh dari Survei Sosial Ekonomi Nasional (Susenans) BPS Kabupaten Pandeglang Semester I Tahun 2016.

**IX. Pengeluaran Penduduk dan Konsumsi**

Rata-rata pengeluaran penduduk Kabupaten Pandeglang perkapita sebulan untuk komoditi makanan lebih besar dibandingkan dengan pengeluaran non makanan pada setiap golongan pengeluaran perkapita sebulan, kecuali pada golongan 20% Teratas.

Rata-rata konsumsi perkapita sehari adalah sebesar 2321,53 kkal/hari.

**TECHNICAL NOTES**

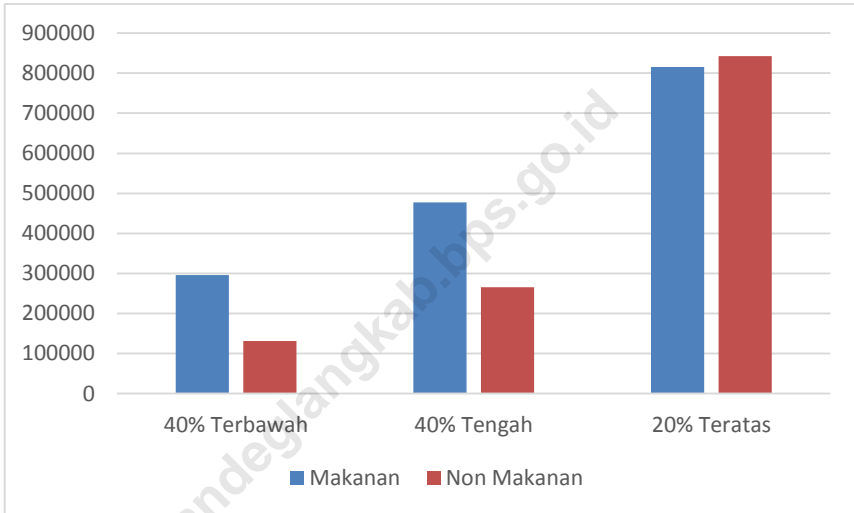
1. **Per capita Average Expenditure** is the cost spent for all household members consumption during the month, whether from purchasing, giving or own production, divided by the number of household members in the household.
2. Data on consumer expenditure and consumption group of expenditure are obtained from 2016 National Socio-Economic Survey (Susenas) First Semester.

**IX. Population Expenditure and Consumption**

The average expenditure per person in Pandeglang Regency per capita a month for food commodities is greater than the non-food expenditure in each category of expenditure per capita a month, except for the Top 20%..

Average everyday consumption per capita was 2321,53kcal/day.

**Gambar 11** Pengeluaran Makanan dan Non-Makanan Per Kapita Sebulan Menurut Golongan Pengeluaran Perkapita Sebulan di Kabupaten Pandeglang, 2018  
**Picture** Monthly Food and Non-Food Expenditure Per Capita by Expenditure Per Capita Per Month Group in Pandeglang Regency, 2018



**Tabel 11.1 Rata-rata Pengeluaran Makanan per Kapita Sebulan Menurut Golongan Pengeluaran di Kabupaten Pandeglang (Rupiah), 2018**  
**Average Monthly Food Expenditure by Expenditure Per Capita for a Month Group in Pandeglang Regency (Rupiah), 2018**

Kelompok Barang <i>Commodity Group</i>	Golongan Pengeluaran Per Kapita Sebulan (Rupiah) <i>Expenditure Per Capita Per Month Group</i>		
	40% Terbawah	40% Tengah	20% Teratas
(1)	(2)	(3)	(4)
Padi-padian/ <i>Grains</i>	65 871	73 298	92 275
Umbi-umbian / <i>Tubers</i>	1 321	2 584	3 134
Ikan / <i>Fish</i>	17 530	32 623	57 086
Daging/ <i>Meat</i>	6 580	13 114	26 511
Telur dan Susu/ <i>Eggs and Milk</i>	10 939	15 599	38 226
Sayur-sayuran/ <i>Vegetables</i>	18 290	27 695	44 569
Kacang-kacangan/ <i>Legumes</i>	7 076	9 166	11 935
Buah-buahan/ <i>Fruits</i>	14 309	22 022	63 528
Minyak dan Kelapa/ <i>Oil and Fats</i>	7 288	11 591	16 739
Bahan Minuman / <i>Beverages</i>	10 888	15 501	25 721
Bumbu-bumbuan/ <i>Spices</i>	7 551	12 429	17 977
Konsumsi Lainnya/ <i>Miscellaneous Food Items</i>	5 582	9 032	15 965
Makanan dan Minuman Jadi <i>Processed Foods and Drinks</i>	77 918	141 810	244 044
Tembakau dan Sirih <i>Tabacco and Betel</i>	45 017	90 893	157 830
<b>Makanan/ <i>Food</i></b>	<b>296 160</b>	<b>477 358</b>	<b>815 539</b>

Sumber/ Source : BPS Kabupaten Pandeglang/ BPS Statistic of Pandeglang Regency

POPULATION EXPENDITURE AND CONSUMPTION

**Tabel 11.2 Rata-rata Pengeluaran Non - Makanan per Kapita Sebulan Menurut Golongan Pengeluaran di Kabupaten Pandeglang (Rupiah), 2018**  
**Average Monthly Non-Food Expenditure by Expenditure Per Capita for a Month Group in Pandeglang Regency (Rupiah), 2018**

Kelompok Barang <i>Commodity Group</i>	Golongan Pengeluaran Per Kapita Sebulan (Rupiah) <i>Expenditure Per Capita Per Month Group</i>		
	40% Terbawah	40% Tengah	20% Teratas
(1)	(2)	(3)	(4)
Perumahan dan Fasilitas Rumah Tangga/ <i>Housing and Household Facilities</i>	79 947	163 392	443 310
Aneka Barang dan Jasa/ <i>Goods and Services</i>	30 313	53 700	174 461
Pakaian, Alas Kaki dan Tutup Kepala/ <i>Clothing, Footwear and Headgear</i>	11 311	22 758	53 855
Barang Tahan Lama/ <i>Durable Goods</i>	3 297	10 412	91 232
Pajak, Pungutan dan Asuransi/ <i>Tax, Retribution and Insurance</i>	2 545	7 155	40 063
Keperluan Pesta dan Upacara/ <i>Parties and Ceremonies</i>	4 028	7 771	39 768
Non-Makanan/ <i>Non-Food</i>	131 441	265 188	842 689

Sumber/ Source : BPS Kabupaten Pandeglang/ BPS Statistic of Pandeglang Regency

**Tabel 11.3** **Konsumsi Kalori per Kapita Sehari Menurut Golongan Pengeluaran di Kabupaten Pandeglang (Kkal), 2018**  
**Calories Consumption Per Dayby Expenditure Per Capita for a Month Group in Pandeglang Regency (Kcal), 2018**

Kelompok Barang <i>Commodity Group</i>	Golongan Pengeluaran Per Kapita Sebulan (Rupiah) <i>Expenditure Per Capita Per Month Group</i>		
	40% Terbawah	40% Tengah	20% Teratas
(1)	(2)	(3)	(4)
Padi-padian/ <i>Grains</i>	1 029	1 102	1 092
Umbi-umbian / <i>Tubers</i>	30	45	40
Ikan / <i>Fish</i>	38	50	67
Daging/ <i>Meat</i>	22	45	74
Telur dan Susu/ <i>Eggs and Milk</i>	26	37	78
Sayur-sayuran/ <i>Vegetables</i>	29	36	48
Kacang-kacangan/ <i>Legumes</i>	35	42	46
Buah-buahan/ <i>Fruits</i>	35	52	90
Minyak dan Kelapa/ <i>Oil and Fats</i>	182	257	312
Bahan Minuman / <i>Beverages</i>	62	82	119
Bumbu-bumbuan/ <i>Spices</i>	13	20	24
Konsumsi Lainnya/ <i>Miscellaneous Food Items</i>	42	59	84
Makanan dan Minuman Jadi <i>Processed Foods and Drinks</i>	414	610	752
<b>Makanan/ <i>Food</i></b>	<b>1 956</b>	<b>2 436</b>	<b>2 824</b>

Sumber/ Source : BPS Kabupaten Pandeglang/ BPS Statistic of Pandeglang Regency

**Tabel 11.4** **Konsumsi Protein per Kapita Sehari Menurut Golongan Pengeluaran di Kabupaten Pandeglang (Kg), 2018**  
**Protein Consumption Per Day by Expenditure Per Capita for a Month Group in Pandeglang Regency (Kg), 2018**

Kelompok Barang <i>Commodity Group</i>	Golongan Pengeluaran Per Kapita Sebulan (Rupiah) <i>Expenditure Per Capita Per Month Group</i>		
	40% Terbawah	40% Tengah	20% Teratas
(1)	(2)	(3)	(4)
Padi-padian/ <i>Grains</i>	24	26	26
Umbi-umbian / <i>Tubers</i>	0	0	0
Ikan / <i>Fish</i>	6	8	12
Daging/ <i>Meat</i>	1	3	5
Telur dan Susu/ <i>Eggs and Milk</i>	1	2	4
Sayur-sayuran/ <i>Vegetables</i>	2	2	2
Kacang-kacangan/ <i>Legumes</i>	3	4	4
Buah-buahan/ <i>Fruits</i>	0	1	1
Minyak dan Kelapa/ <i>Oil and Fats</i>	0	0	0
Bahan Minuman / <i>Beverages</i>	1	1	1
Bumbu-bumbuan/ <i>Spices</i>	1	1	1
Konsumsi Lainnya/ <i>Miscellaneous Food Items</i>	1	1	2
Makanan dan Minuman Jadi <i>Processed Foods and Drinks</i>	10	15	20
<b>Makanan/ <i>Food</i></b>	<b>51</b>	<b>65</b>	<b>78</b>

Sumber/ Source : BPS Kabupaten Pandeglang/ BPS Statistic of Pandeglang Regency

## Struktur Perekonomian Kab. Pandeglang 2018 (Trilyun Rupiah)

1. Pertanian, Kehutanan, dan Perikanan	9,28
2. Perdagangan Besar dan Eceran; Reparasi Mobil dan Sepeda Motor	2,98
3. Pertambangan dan Penggalan	2,37



**PENDAPATAN REGIONAL** **12**  
REGIONAL INCOME





**PENJELASAN TEKNIS****TECHNICAL NOTES**

1. Penghitungan statistik neraca nasional mengikuti buku petunjuk yang diterbitkan oleh Perserikatan Bangsa Bangsa (PBB) dikenal sebagai Sistem Neraca Nasional (SNN). SNN adalah rekomendasi internasional tentang bagaimana menyusun ukuran aktivitas ekonomi yang sesuai dengan standar neraca baku yang didasarkan pada prinsip-prinsip ekonomi. Rekomendasi yang dimaksud dinyatakan dalam sekumpulan konsep, definisi, klasifikasi, dan aturan neraca yang disepakati secara internasional dalam mengukur indikator tertentu seperti Produk Domestik Bruto (PDB). Salah satu bentuk adaptasi pencatatan statistik nasional adalah melakukan perubahan tahun dasar PDB Indonesia dari tahun 2000 ke 2010. Perubahan tahun dasar PDB dilakukan seiring dengan mengadopsi rekomendasi PBB yang tertuang dalam Sistem Neraca Nasional 2008 (SNA 2008).
  2. Produk Domestik Bruto pada tingkat nasional serta Produk Domestik Regional Bruto (PDRB) pada tingkat regional (provinsi) menggambarkan kemampuan suatu wilayah untuk menciptakan nilai tambah pada
1. *The method used to estimate national accounts statistics is based on the standard guidelines formed by United Nation known as System of National Accounts (SNA). SNA is the internationally agreed standard set of recommendations on how to compile measures of economic activity in accordance with strict accounting conventions based on economic principles. The recommendations are expressed in term of a set of concepts, definitions, classifications and accounting rules that comprise the internationally agreed standard for measuring indicators such as Gross Domestic Product (GDP). One of the improvement in the national statistical system is to rebase GDP form base year 2000 to 2010 in order to capture current economic condition. It is in line with the United Nations (UN) recommendation on 2008 SNA.*
  2. *The basic measure of the value added arising from economic activity is known as Gross Domestic Product at the national level and Gross Regional Domestic Product (GRDP) at the regional level*

## REGIONAL INCOME

suatu waktu tertentu. Untuk menyusun PDB maupun PDRB digunakan 2 pendekatan, yaitu lapangan usaha dan pengeluaran. Keduanya menyajikan komposisi data nilai tambah dirinci menurut sumber kegiatan ekonomi (lapangan usaha) dan menurut komponen penggunaannya. PDB maupun PDRB dari sisi lapangan usaha merupakan penjumlahan seluruh komponen nilai tambah bruto yang mampu diciptakan oleh sektor-sektor ekonomi atas berbagai aktivitas produksinya. Sedangkan dari sisi pengeluaran menjelaskan tentang penggunaan dari nilai tambah tersebut.

3. PDB menurut lapangan usaha mengalami perubahan klasifikasi dari 9 lapangan usaha menjadi 17 lapangan usaha. PDB menurut lapangan usaha dirinci menurut total nilai tambah dari seluruh sektor ekonomi yang mencakup lapangan usaha Pertanian, Kehutanan, dan Perikanan; Pertambangan dan Penggalian; Industri Pengolahan; Pengadaan Listrik dan Gas; Pengadaan Air, Pengelolaan Sampah, Limbah dan Daur Ulang; Konstruksi; Perdagangan Besar dan Eceran, Reparasi Mobil dan Sepeda Motor;

*(provinces/regencies/municipalities). To compile these statistics, two approaches have been used, i.e. "production approach" and "expenditure approach". The first approach is to measure value added produced by various kinds of economic activities, while the second approach is to measure final uses of the country's output. In other words, GDP/GRDP is the sum of total value added produced by all economic industries (activities) and the way of using it.*

3. *GDP by industry classification changes from 9 sectors to 17 industries. GDP by industry is classified by types of economic activities such as Agriculture, Forestry and Fishing; Mining and Quarrying; Manufacturing; Electricity and Gas; Water supply, Sewerage, Waste Management and Remediation Activities; Construction; Wholesale and Retail Trade; Repair of Motor Vehicles and Motorcycles; Transportation and Storage; Accommodation and Food Service Activities; Information and Communication; Financial and*

Transportasi dan Pergudangan; Penyediaan Akomodasi dan Makan Minum; Informasi dan Komunikasi; Jasa Keuangan dan Asuransi; Real Estat; Jasa Perusahaan; Administrasi Pemerintahan, Pertahanan dan Jaminan Sosial Wajib; Jasa Pendidikan; Jasa Kesehatan dan Kegiatan Sosial; dan Jasa lainnya.

*Insurance Activities; Real Estate Activities; Business Activities; Public Administration; Defence and Compulsory Social Security; Education; Human Health and Social Work Activities; and Other Services Activities.*

4. PDB menurut pengeluaran mengalami perubahan klasifikasi dimana pengeluaran konsumsi Lembaga Non Profit yang Melayani Rumah Tangga (LNPR) yang sebelumnya termasuk bagian dari pengeluaran konsumsi rumah tangga menjadi komponen terpisah. Sehingga klasifikasi PDB menurut pengeluaran dirinci menjadi 7 komponen yaitu komponen pengeluaran konsumsi rumah tangga, pengeluaran konsumsi LNPR, pengeluaran konsumsi pemerintah, pembentukan modal tetap bruto, perubahan inventori, ekspor barang dan jasa, dan impor barang dan jasa.

4. *GDP by expenditure classification changes where consumption expenditure Non-profit Institutions Serving Households (NPISH) previously included as part of household consumption expenditure is taken out into separate component. So that, GDP by type of expenditures is classified into: household consumption expenditure, NPISH consumption expenditure, government consumption expenditure, gross fixed capital formation, changes in inventories, exports of goods and services, and imports of goods and services.*

5. Pengeluaran konsumsi rumah tangga mencakup berbagai pengeluaran konsumsi akhir rumah tangga atas barang dan jasa untuk memenuhi kebutuhan individu ataupun kelompok secara langsung.

5. *Household consumption expenditures consist of expenditures incurred by households, which are used for both individual or collective needs. Household consumptions are classified into food and beverages*

## REGIONAL INCOME

Pengeluaran rumah tangga di sini mencakup makanan dan minuman selain restoran; pakaian, alas kaki dan jasa perawatannya; perumahan dan perlengkapan rumah tangga; kesehatan dan pendidikan; transportasi dan komunikasi; restoran dan hotel serta lainnya.

6. Pengeluaran Konsumsi Pemerintah terdiri dari Pengeluaran Konsumsi Individu dan Pengeluaran Konsumsi Kolektif. Barang dan jasa individu merupakan barang dan jasa privat, dimana ciri-ciri barang privat adalah
- Scarcity, yaitu ada kelangkaan/keterbatasan dalam jumlah;
  - Excludable consumption, yaitu konsumsi suatu barang dapat dibatasi hanya pada mereka yang memenuhi persyaratan tertentu (biasanya harga);
  - Rivalrous competition, yaitu konsumsi oleh satu konsumen akan mengurangi atau menghilangkan kesempatan pihak lain untuk melakukan hal serupa. Contoh barang dan jasa yang dihasilkan pemerintah dan tergolong sebagai barang dan jasa individu adalah jasa pelayanan kesehatan pemerintah di rumah sakit/puskesmas dan jasa pendidikan di sekolah/universitas negeri. Sedangkan barang dan jasa kolektif ekuivalen dengan barang

*other than restaurants; clothing, footwear, and related maintenance services; housing and household equipment; health and education; transport and communication; restaurants and hotels; and others.*

6. *Government consumption expenditure consists of Individual Consumption Expenditure and Collective Consumption Expenditure. Individual goods and services are private goods and services, which the characteristics of private goods is a) Scarcity, that there is a scarcity/limited in number; b) Excludable consumption, the consumption of goods can be limited only to those who meet certain requirements (usually the price); c) Rivalrous competition, ie consumption by the consumer will reduce or eliminate the chance of another party to do so. Examples of goods and services produced by government and classified as goods and services of individuals is the government health services in hospitals/health centers and education services in schools/universities. Collective goods and services equivalent to public goods characterized by a) Non-*

publik yang memiliki ciri a) Non rivalry, yaitu penggunaan satu konsumen terhadap suatu barang tidak mengurangi kesempatan konsumen lain untuk juga mengkonsumsi barang tersebut; b) Non excludable, yaitu apabila suatu barang publik tersedia, maka tidak ada yang dapat menghalangi siapapun untuk memperoleh manfaat dari barang tersebut atau dengan kata lain setiap orang memiliki akses ke barang tersebut. Contoh barang dan jasa yang dihasilkan pemerintah dan tergolong sebagai barang dan jasa kolektif adalah jasa pertahanan yang dilakukan TNI dan keamanan yang dilakukan kepolisian.

*rivalry, namely the use of a consumer for an item does not reduce the chance of another consumer to also consume goods; b) Non-excludable, i.e. when a public good available, then nothing can hinder anyone to benefit from the goods or in other words everyone has access to the goods. Examples of goods and services produced by government and classified as collective goods and services is carried military defense services and the police's security.*

7. Pembentukan Modal Tetap Bruto (PMTB) mencakup pengadaan, pembuatan, dan pembelian barang modal. Barang modal dimaksud adalah barang-barang yang digunakan untuk proses produksi, tahan lama atau yang mempunyai umur pemakaian lebih dari satu tahun seperti bangunan, mesin-mesin dan alat angkutan. Termasuk pula di sini perbaikan besar (berat) yang sifatnya memperpanjang umur atau mengubah bentuk atau kapasitas barang modal tersebut. Pengeluaran barang modal untuk

7. *Gross Fixed Capital Formation (GFCF) includes procurement, manufacture, and the purchase of capital goods. Capital goods are goods which are used for the production process, durable or have a service life of more than one year such as buildings, machinery, and transportation equipment. Including here: huge improvement that are to extend the life or changing the shape or the capacity of the capital goods. Capital expenditures for military purposes are also covered as GFCF. GFCF component are classified into six*

## REGIONAL INCOME

keperluan militer juga dicakup sebagai PMTB. Klasifikasi komponen PMTB dibagi menjadi 6 sub komponen yaitu Konstruksi; Mesin dan Peralatan; Kendaraan; Peralatan Lainnya; Cultivated Biological Resources (CBR) dan Produk Kekayaan Intelektual.

*sub-components: Construction; Machinery and Equipment; vehicle; Other equipment; Cultivated Biological Resources (CBR) and Intellectual Property Product.*

8. Ekspor barang dan jasa merupakan transaksi perdagangan barang dan jasa dari penduduk (residen) ke bukan penduduk (nonresiden). Impor barang dan jasa adalah transaksi perdagangan dari bukan penduduk ke penduduk. Ekspor atau impor barang terjadi pada saat terjadi perubahan hak kepemilikan barang antara penduduk dengan bukan penduduk (dengan atau tanpa perpindahan fisik barang tersebut). Pada PDB dengan tahun dasar 2010, ekspor dan impor barang dirinci menjadi nonmigas dan migas.
8. *Exports of goods and services consist of transactions of goods and services from residents to non-residents. Imports of goods and services consist of transaction of goods and services from non-residents to residents. Exports and imports of goods occur when there are changes in ownership of goods between residents and non-residents (with or without physical movements of goods across frontiers). On the GDP at 2010 basic year, exports and imports of goods specified into non oil and gas and oil and gas.*
9. Produk Domestik Bruto maupun agregat turunannya disajikan dalam 2 (dua) versi penilaian, yaitu atas dasar "harga berlaku" dan atas dasar "harga konstan". Disebut sebagai harga berlaku karena seluruh agregat dinilai dengan menggunakan harga pada tahun berjalan, sedangkan harga konstan
9. *GDP and its aggregations are presented in two forms: at current market prices and at constant base year market prices. In presenting current market prices, all aggregates are valued at current market prices, while base year constant market prices are shown by valuing all aggregates at fixed base year prices.*

penilaiannya didasarkan kepada harga satu tahun dasar tertentu, dalam publikasi ini digunakan harga tahun 2010.

*Year of 2010 is used as the base year in this publication.*

10. Laju pertumbuhan Produk Domestik Bruto diperoleh dari perhitungan PDB atas dasar harga konstan. Diperoleh dengan cara mengurangi nilai PDB pada tahun ke-n terhadap nilai pada tahun ke n-1 (tahun sebelumnya), dibagi dengan nilai pada tahun ke n-1, dikalikan dengan 100 persen. Laju pertumbuhan menunjukkan perkembangan agregat pendapatan dari satu waktu tertentu terhadap waktu sebelumnya.

*10. Growth rate of Gross Domestic Product is derived from GDP at constant market prices. It is obtained by subtracting the value of GDP year n with the value of GDP year n-1, divided by the value of GDP year n-1 then multiplied by 100 percent. The growth rate of GDP explains the income growth during the given period.*



## ULASAN

Pada periode 2013-2018, struktur perekonomian Kabupaten Pandeglang belum mengalami perubahan yang cukup berarti. Kategori Lapangan Usaha Pertambangan, Kategori Lapangan Usaha Real Estate, Kategori Lapangan Usaha Pertanian, Kehutanan, dan Perikanan, serta Kategori Lapangan Usaha Perdagangan Besar dan Eceran; Reparasi Mobil dan Sepeda Motor masih mendominasi perekonomian Kabupaten Pandeglang di tahun 2018. Keempat sektor ini memberikan kontribusi jauh di atas sektor-sektor lainnya dalam membentuk PDRB Kabupaten Pandeglang.

Pada tahun 2018, PDRB Kabupaten Pandeglang atas dasar harga berlaku tercatat sebesar Rp 24,38 triliun, mengalami peningkatan dibandingkan dengan tahun 2016 yang mencapai Rp 22,19 triliun. Tahun 2018, PDRB atas dasar harga konstan Kabupaten Pandeglang tercatat sebesar Rp 17,88 triliun, meningkat dibandingkan dengan tahun 2016 yang mencapai Rp 16,86 triliun.

Perkembangan pembangunan ekonomi di Kabupaten Pandeglang dalam prosesnya minimal dapat dilihat dari perkembangan PDRB nominalnya. Selama tahun 2014-2018 secara nominal

## DESCRIPTION

*In the period 2013-2018, the economic structure of Pandeglang Regency has not changed significantly. Some sectors such as Mining and quarrying; Estate Activities; Agriculture, Forestry and Fishery; and Large and Retail Trade, Car and Motorcycle Repair still dominate Pandeglang Regency's economy in 2018. These four sectors contribute far above other sectors in forming Pandeglang Regency's GRDP.*

*In 2018, Pandeglang Regency's GRDP at current prices was recorded at Rp 61.27 trillion, an increase compared to 2016 which reached Rp 56.68 trillion. In 2018, Pandeglang Regency's GRDP at constant prices recorded at Rp 46.65 trillion, an increase compared to 2016 which reached Rp 44.43 trillion.*

*The process of economic development in Pandeglang Regency can be seen from the development of its nominal GRDP. During the year 2014-2018 in nominal Pandeglang Regional GRDP increased. In 2016-2018 increases*

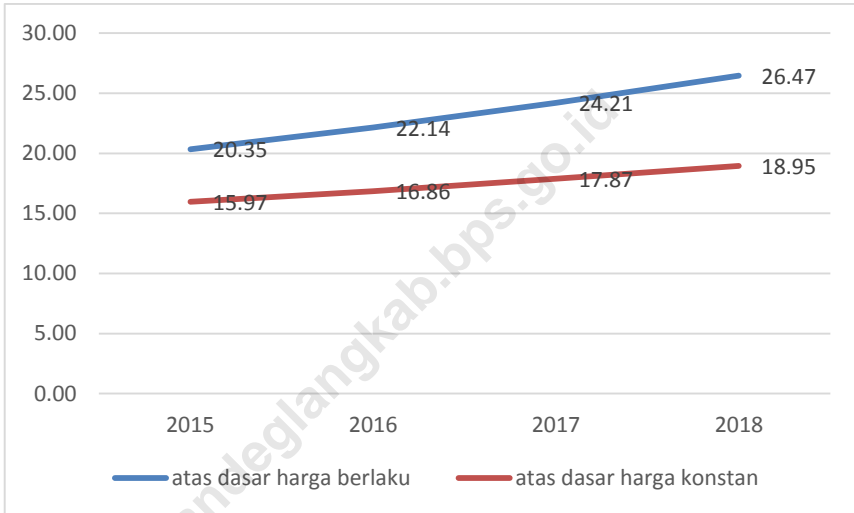
PDRB Kabupaten Pandeglang mengalami kenaikan. Pada tahun 2016-2018 bertambah sebesar 2,19 triliun rupiah, yaitu dari 22,19 triliun rupiah pada tahun 2016 menjadi 24,38 triliun rupiah pada tahun 2018 atau meningkat sebesar 8,98 persen.

*by 2.19 trillion rupiah, from 22.19 trillion rupiah in 2016 to 24.38 trillion rupiah in 2018 or an increase of 8.98 percent.*

<https://pandeglangkab.bps.go.id>

**Gambar 12**  
**Picture**

**PDRB Kabupaten Pandeglang Atas Dasar Harga Berlaku dan Atas Dasar Harga Konstan (2010=100), 2015-2018 (Triliun Rupiah)**  
**GRDP of Pandeglang Regency at Current and Constant Price (2010=100), 2015-2018 (Trillion Rupiah)**



**Tabel 12.1 PDRB Kabupaten Pandeglang Atas Dasar Harga Berlaku Menurut Lapangan Usaha (Milyard Rupiah), 2015-2018\*\***  
**GRDP of Pandeglang Regency at Current Price by Sectors (Billion Rupiah), 2015-2018**

Lapangan Usaha Sectors	2015	2016	2017	2018
(1)	(2)	(3)	(4)	
1. Pertanian, Kehutanan, dan Perikanan <i>Aariculture. Forestrv and Fisherv</i>	6902,99	7545,01	8365,79	9277,59
2. Pertambangan dan Penggalian <i>Minina and Quarrvina</i>	2188,52	2300,56	2309,25	2372,67
3. Industri Pengolahan <i>Manufacturing Industry</i>	1199,21	1277,64	1410,86	1518,81
4. Pengadaan Listrik, Gas <i>Electricity and Gas</i>	115,03	132,24	150,26	186,72
5. Pengadaan Air <i>Water Supply</i>	11,45	12,32	13,48	13,90
6. Konstruksi <i>Construction</i>	995,03	1094,34	1246,91	1365,31
7. Perdagangan Besar dan Eceran, dan Reparasi Mobil dan Sepeda Motor	2295,16	2479,06	2711,04	2982,06
8. Transportasi dan Pergudangan <i>Transportation and Warehousing</i>	1175,45	1267,64	1379,45	1501,25
9. Penyediaan Akomodasi dan Makan Minum	1068,15	1173,30	1286,38	1395,98
10. Informasi dan Komunikasi <i>Information and Communication</i>	62,75	65,65	74,28	78,62
11. Jasa Keuangan <i>Financial Services</i>	490,45	564,30	619,09	682,48

## REGIONAL INCOME

Lanjutan tabel/ Continued table 12.1

Lapangan Usaha <i>Sectors</i>	2015	2016	2017	2018
(1)	(2)	(3)	(4)	
12. Real Estate	1432,63	1561,00	1727,48	1919,02
13. Jasa Perusahaan <i>Company Services</i>	45,71	49,84	54,96	59,56
14. Administrasi Pemerintahan, Pertahanan dan Jaminan Sosial	1270,49	1404,99	1502,15	1591,24
15. Jasa Pendidikan <i>Education Service</i>	686,23	763,94	856,68	977,64
16. Jasa Kesehatan dan Kegiatan Sosial	193,28	210,66	232,73	258,42
17. Jasa lainnya <i>Other Services</i>	214,98	237,40	266,12	285,52
<b>PDRB GRDP</b>	<b>20347,50</b>	<b>22139,87</b>	<b>24206,92</b>	<b>26466,79</b>

Sumber/ Source : BPS Kabupaten Pandeglang/ BPS Statistic of Pandeglang Regency

**Tabel 12.2 PDRB Kabupaten Pandeglang Atas Dasar Harga Konstan (2010=100) Menurut Lapangan Usaha (Milyar Rupiah), 2014-2018\*\***  
**GRDP of Pandeglang Regency at Fixed Price (2010=100) by Sectors (Billion Rupiah), 2014-2018\*\***

Lapangan Usaha Sectors	2015	2016	2017	2018
(1)	(2)	(3)	(4)	
1. Pertanian, Kehutanan, dan Perikanan <i>Aariculture, Forestrv and Fisherv</i>	5067,20	5342,54	5753,43	6185,78
2. Pertambangan dan Penggalian <i>Minina and Quarrvina</i>	1497,69	1547,64	1512,77	1520,62
3. Industri Pengolahan <i>Manufacturina Industrv</i>	1049,69	1070,25	1152,27	1208,45
4. Pengadaan Listrik, Gas <i>Electricity and Gas</i>	106,25	127,36	130,26	158,49
5. Pengadaan Air <i>Water Supply</i>	10,88	11,45	12,14	12,23
6. Konstruksi <i>Construction</i>	828,80	878,49	964,23	1012,17
7. Perdagangan Besar dan Eceran, dan Reparasi Mobil dan Sepeda Motor	2034,20	2135,36	2257,36	2399,85
8. Transportasi dan Pergudangan <i>Transportation and Warehousina</i>	954,30	1009,52	1069,68	1131,86
9. Penyediaan Akomodasi dan Makan Minum	844,30	905,33	976,76	1046,76
10. Informasi dan Komunikasi <i>Information and Communication</i>	70,76	73,58	80,11	85,21
11. Jasa Keuangan <i>Financial Services</i>	402,94	450,75	473,78	502,45

REGIONAL INCOME

Lanjutan tabel/ Continued table 12.2

Lapangan Usaha <i>Sectors</i>	2015	2016	2017	2018
(1)	(2)	(3)	(4)	
18. Real Estate	37,86	39,63	41,95	44,22
19. Jasa Perusahaan <i>Company Services</i>	893,44	947,84	978,45	1014,47
20. Administrasi Pemerintahan, Pertahanan dan Jaminan Sosial Wajib	519,78	558,75	601,35	649,40
21. Jasa Pendidikan <i>Education Service</i>	159,48	169,84	181,68	192,52
22. Jasa Kesehatan dan Kegiatan Sosial <i>Health and Social Activity Service</i>	165,00	177,84	192,13	200,83
23. Jasa lainnya <i>Other Services</i>	37,86	39,63	41,95	44,22
<b>PDRB GRDP</b>	<b>15974,13</b>	<b>16855,62</b>	<b>17871,54</b>	<b>18951,55</b>

Sumber/ Source : BPS Kabupaten Pandeglang/ BPS Statistic of Pandeglang Regency

# Indeks Pembangunan Manusia (IPM) 2018 di Provinsi Banten

Human Development Index (HDI)  
2018

in Banten Province

Tangerang Selatan



**PERBANDINGAN ANTAR  
KABUPATEN/KOTA**

*Regional Comparison*

**13**





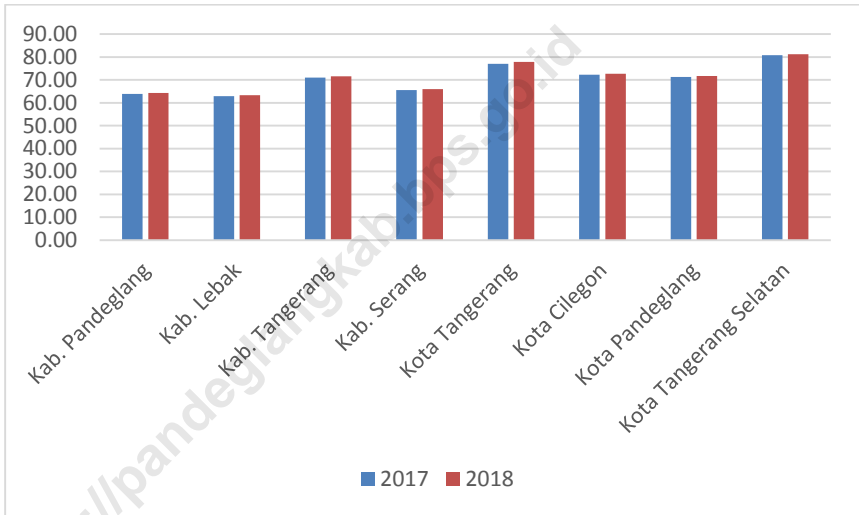
**PENJELASAN TEKNIS**

**TECHNICAL NOTES**

- |  |   |
|--|---|
| <p>1. Penduduk Indonesia adalah semua orang yang berdomisili di wilayah teritorial Indonesia selama 6 bulan atau lebih, dan atau mereka yang berdomisili kurang dari 6 bulan tetapi bertujuan untuk menetap.</p>   | <p>1. <i>The population of Indonesia are all residents of the entire territory of Indonesia who have stayed for six months or longer, and those who intended to stay more than six months even though their length of stay is less than six months.</i></p>   |
| <p>2. Laju pertumbuhan penduduk adalah angka yang menunjukkan persentase penambahan penduduk dalam jangka waktu tertentu.</p>  | <p>2. <i>The growth rate of population is the number that show percentage of population growth within a specified period.</i></p>   |
| <p>3. Penduduk miskin adalah penduduk yang memiliki rata-rata pengeluaran per kapita per bulan di bawah Garis Kemiskinan.</p>  | <p>3. <i>A person whose expenditure per capita per month is below the poverty line is considered to be poor.</i></p>  |
| <p>4. Indeks Pembangunan Manusia (IPM) menjelaskan bagaimana penduduk dapat mengakses hasil pembangunan dalam memperoleh pendapatan, kesehatan, pendidikan dan sebagainya. IPM diperkenalkan oleh UNDP pada tahun 1990 dan dipublikasikan secara berkala dalam laporan Human Development Report (HDR). IPM dibentuk oleh 3 (tiga) dimensi dasar: umur panjang dan hidup sehat; pengetahuan; dan standar hidup layak.</p> | <p>4. <i>The Human Development Index (HDI) explains how people can access development result in obtaining income, health, education and so forth. HDI was introduced by United Nations Development Programme (UNDP) in 1990 and published periodically in the annual report of the Human Development Report. HDI was formed by three basic dimensions: a long and healthy life, knowledge, and a decent standard of living.</i></p> |

ULASAN	DESCRIPTION
<p>Jumlah penduduk Kabupaten Pandeglang pada tahun 2018, seperti pada tahun sebelumnya, menempati peringkat keenam di provinsi Banten.</p>	<p><i>The population of Pandeglang Regency in 2018, as in the previous year, ranked sixth in Banten Province.</i></p>
<p>PDRB Kabupaten pandeglang atas dasar harga berlaku tahun 2018 sebesar 22,17 triliun rupiah, peringkat delapan dari seluruh Kabupaten/Kota se provinsi Banten.</p>	<p><i>Pandeglang Regency's GRDP at current prices in 2016 was 22.17 trillion rupiah, ranked eight in Banten province.</i></p>
<p>Walaupun PDRB Kabupaten Pandeglang merupakan paling bawah di Provinsi Banten, lain halnya dengan pertumbuhan ekonomi. Pada tahun 2016, Kabupaten Pandeglang mencatatkan pertumbuhan ekonomi urutan empat dibandingkan kabupaten/kota lain se-provinsi Banten. Pertumbuhan ekonomi tertinggi dialami oleh Kota Tangerang Selatan, disusul oleh Kota Serang.</p>	<p><i>Although Pandeglang Regency GRDP was the eight ranked in Banten Province, it was different with economic growth. In 2016, Pandeglang regency recorded the fourth economic growth compared to other Municipalities/Regencies in Banten Province. South Tangerang Municipality had the highest economic growth, followed by Serang City.</i></p>
<p>Jumlah penduduk miskin di Provinsi Banten pada tahun 2018 mencapai 675,04 ribu orang. Angka ini meningkat dari tahun sebelumnya sebesar 658,11 ribu orang. Hampir seluruh kabupaten/kota mengalami kenaikan jumlah penduduk miskin kecuali Kota Cilegon dan Kabupaten Lebak. Pada tahun 2018, jumlah penduduk miskin Kabupaten Pandeglang mengalami peningkatan sebesar 1,20 persen.</p>	<p><i>The number of poor people in Banten Province in 2018 reached 675.04 thousand people. This figure decreased from the previous year, which was 658.11 thousand people. Almost all regencies/ municipalities experienced a decrease in the number of poor people except Cilegon City and Lebak Regency. In 2018, the number of poor people in Pandeglang Regency increased by 1.20 percent.</i></p>

**Gambar 13** Indeks Pembangunan Manusia (IPM) Menurut Kabupaten/Kota di Provinsi Banten, 2017-2018  
**Picture** Human Development Index (HDI) by Municipality/Regency in Banten Province, 2017-2018





**Tabel 13.1** Perkiraan Penduduk Pertengahan Tahun Beberapa Kabupaten/Kota di Provinsi Banten, 2014-2018  
*Table* *Estimation of Mid-year Population of Regency/ Municipality in Banten Province, 2014-2018*

Kabupaten/Kota Regency/Municipality		2014	2015	2016	2017	2018
(1)		(2)	(3)	(4)	(5)	(6)
1	Kabupaten Pandeglang	1 188 405	1 194 911	1 200 512	1 205 203	1 209 011
2	Kabupaten Lebak	1 259 305	1 269 812	1 279 412	1 288 103	1 295 810
3	Kabupaten Tangerang	3 264 776	3 370 594	3 477 495	3 584 770	3 692 693
4	Kabupaten Serang	1 463 094	1 474 301	1 484 502	1 493 591	1 501 501
5	Kota Tangerang	1 999 894	2 047 105	2 093 706	2 139 891	2 185 304
6	Kota Cilegon	405 303	412 106	418 705	425 103	431 305
7	Kota Serang	631 101	643 205	655 004	666 600	677 804
8	Kota Tangerang Selatan	1 492 999	1 543 209	1 593 812	1 644 899	1 696 308
<b>Provinsi Banten Banten Province</b>		<b>11 704 877</b>	<b>11 955 243</b>	<b>12 203 148</b>	<b>12 448 160</b>	<b>12 689 736</b>

Sumber/Source: Proyeksi Penduduk Banten 2010–2020/Banten Population Projection 2010–2020

REGIONAL COMPARISON

**Tabel 13.2** **Produk Domestik Regional Bruto Atas Dasar Harga Berlaku Menurut Kabupaten/Kota di Provinsi Banten (Miliar Rupiah), 2014-2018**  
**Gross Regional Domestic Product at Current Price by Regency/Municipality in Banten Province (Billion Rupiahs), 2014-2018**

Kabupaten/Kota Regency/Municipality	2014	2015	2016	2017 <sup>*)</sup>	2018 <sup>**)</sup>
(1)	(2)	(3)	(4)	(5)	(6)
<b>Kabupaten/Regency</b>					
1. Pandeglang	18 203,77	20 347,50	22 139,87	24 206,92	26 466,79
2. Lebak	18 594,55	20 672,21	22 482,28	24 523,20	26 768,31
3. Tangerang	91 410,47	101 659,42	109 397,78	119 052,34	130 170,48
4. Serang	51 320,99	56 206,27	60 870,17	65 925,80	71 634,14
<b>Kota/City</b>					
1. Tangerang	109 956,05	124 650,83	136 182,24	149 351,72	163 950,18
2. Cilegon	69 749,37	77 057,93	81 953,57	88 869,10	96 592,71
3. Pandeglang	19 657,74	21 906,35	24 054,82	26 457,42	29 114,69
4. Tangerang Selatan	50 074,11	56 237,40	61 300,80	67 943,56	75 234,55
<b>Provinsi Banten Banten Province</b>	<b>428 967,04</b>	<b>478 737,92</b>	<b>518 381,54</b>	<b>566 330,06</b>	<b>619 931,85</b>

Keterangan / Notes : \* Angka sementara / Preliminary figures

\*\* Angka sangat sementara / Very preliminary figures

Sumber: BPS, Diolah dari Hasil Sensus, Survei, dan Berbagai Sumber Lainnya

Source: Based on Census, Surveys, and Other Sources

**Tabel 13.3** Produk Domestik Regional Bruto Atas Dasar Harga Konstan Menurut Kabupaten/Kota di Provinsi Banten (Miliar Rupiah), 2014-2018  
**Gross Regional Domestic Product at Constant Price by Regency/Municipality in Banten Province (Billion Rupiahs), 2014-2018**

Kabupaten/Kota Regency/Municipality	2014	2015	2016	2017 <sup>*)</sup>	2018 <sup>**)</sup>
(1)	(2)	(3)	(4)	(5)	(6)
<b>Kabupaten/Regency</b>					
1. Pandeglang	15 097,10	15 974,13	16 855,62	17 871,54	18 951,55
2. Lebak	15 756,25	16 733,24	17 665,40	18 698,10	19 802,66
3. Tangerang	73 828,38	77 962,95	82 183,60	86 973,68	92 147,12
4. Serang	42 300,93	44 454,58	46 715,18	49 164,76	51 784,88
<b>Kota/City</b>					
1. Tangerang	86 183,52	90 807,57	95 654,62	101 274,68	107 267,50
2. Cilegon	57 261,92	59 982,73	62 981,05	66 425,42	70 296,93
3. Pandeglang	16 745,08	17 808,48	18 935,49	20 154,16	21 459,91
4. Tangerang Selatan	42 411,47	45 485,61	48 552,98	52 100,77	55 938,71
<b>Provinsi Banten Banten Province</b>	<b>349 584,67</b>	<b>369 209,29</b>	<b>389 543,93</b>	<b>412 663,12</b>	<b>437 649,26</b>

Keterangan / Notes : \* Angka sementara / Preliminary figures

\*\* Angka sangat sementara / Very preliminary figures

Sumber: Diolah dari Hasil Sensus, Survei, dan Berbagai Sumber Lainnya

Source: Based on Census, Surveys, and Other Sources



REGIONAL COMPARISON

**Tabel 13.4** Laju Pertumbuhan Produk Domestik Regional Bruto Atas Dasar Harga Konstan 2010 Menurut Kabupaten/Kota di Provinsi Banten (Miliar Rupiah), 2014-2018  
**Growth Rate of Gross Regional Domestic Product at Constant Price by Regency/ Municipality in Banten Province (Billion Rupiahs), 2014-2018**

Kabupaten/Kota Regency/Municipality	2014	2015	2016	2017 <sup>1)</sup>	2018 <sup>2)</sup>
(1)	(2)	(3)	(4)	(5)	(6)
<b>Kabupaten/Regency</b>					
1. Pandeglang	4,93	5,81	5,52	6,03	6,04
2. Lebak	5,83	6,20	5,57	5,85	5,91
3. Tangerang	5,37	5,60	5,41	5,83	5,95
4. Serang	5,39	5,09	5,09	5,24	5,33
<b>Kota/City</b>					
1. Tangerang	5,15	5,37	5,34	5,88	5,92
2. Cilegon	4,62	4,75	5,00	5,47	5,83
3. Pandeglang	6,86	6,35	6,33	6,44	6,48
4. Tangerang Selatan	8,05	7,25	6,74	7,31	7,37
<b>Provinsi Banten Banten Province</b>	<b>5,58</b>	<b>5,61</b>	<b>5,51</b>	<b>5,93</b>	<b>6,05</b>

Keterangan / Notes : <sup>1)</sup> Angka sementara / Preliminary figures

<sup>2)</sup> Angka sangat sementara / Very preliminary figures

Sumber: Diolah dari Hasil Sensus, Survei, dan Berbagai Sumber Lainnya

Source: Based on Census, Surveys, and Other Sources

**Tabel 13.5** Jumlah Penduduk Miskin Menurut Kabupaten/Kota di Provinsi Banten (Ribu Orang), 2014-2018  
**Table** *Number of Poor by Regency/ Municipality in Banten Province (Thousand People), 2014-2018*

Kabupaten/Kota Regency/Municipality	2014	2015	2016	2017	2018
(1)	(2)	(3)	(4)	(5)	(6)
<b>Kabupaten/Regency</b>					
1. Pandeglang	113,14	124,42	115,90	117,31	116,16
2. Lebak	115,83	126,42	111,21	111,08	108,82
3. Tangerang	173,10	191,12	182,52	191,62	190,05
4. Serang	71,38	74,85	67,92	69,10	64,46
<b>Kota/City</b>					
1. Tangerang	98,76	102,56	102,88	105,34	103,49
2. Cilegon	15,53	16,96	14,90	14,89	13,96
3. Pandeglang	36,18	40,19	36,40	36,97	36,21
4. Tangerang Selatan	25,29	25,89	26,38	28,73	28,21
<b>Banten</b>	<b>677,51</b>	<b>649,19</b>	<b>658,11</b>	<b>675,04</b>	<b>661,36</b>

Keterangan / Notes : \* Tahun 2016 diolah dari Hasil SUSENAS Maret 2016

Year 2016 processed from SUSENAS March 2016 results

\*\* Tahun 2018 diolah dari Hasil SUSENAS Maret 2018

Year 2018 processed from SUSENAS 2018 results

Sumber/Source: Survei Sosial Ekonomi Nasional September/National Socio Economic Survey September

**Tabel 13.6** Angka Harapan Hidup Menurut Kabupaten/Kota di Provinsi Banten (Tahun), 2015-2018  
**Table** Life Expectancy by Regency/ Municipality in Banten Province (Years), 2015-2018

Kabupaten/Kota Regency/Municipality		2015	2016	2017	2018
(1)		(2)	(3)	(4)	(5)
<b>Kabupaten/Regency</b>					
1.	Pandeglang	63,51	63,77	64,04	64,24
2.	Lebak	66,28	66,43	66,59	66,79
3.	Tangerang	69,28	69,37	69,47	69,61
4.	Serang	63,59	63,81	64,02	64,22
<b>Kota/City</b>					
1.	Tangerang	71,29	71,34	71,38	71,45
2.	Cilegon	66,15	66,24	66,32	66,43
3.	Pandeglang	67,33	67,36	67,38	67,58
4.	Tangerang Selatan	72,12	72,14	72,16	72,26
<b>Provinsi Banten Banten Province</b>		<b>69,43</b>	<b>69,46</b>	<b>69,49</b>	<b>69,64</b>

Sumber: BPS Provinsi Banten

Source: BPS Statistics of Banten Province

**Tabel 13.7** Harapan Lama Sekolah Menurut Kabupaten/Kota di Provinsi Banten (Tahun), 2015-2018  
*Expected Years of Schooling by Regency/ Municipality in Banten Province (Years), 2015-2018*

Kabupaten/Kota Regency/Municipality		2015	2016	2017	2018
(1)		(2)	(3)	(4)	(5)
<b>Kabupaten/Regency</b>					
1.	Pandeglang	13,39	13,40	13,41	13,42
2.	Lebak	11,90	11,91	11,92	11,93
3.	Tangerang	11,89	12,11	12,51	12,80
4.	Serang	12,36	12,37	12,38	12,39
<b>Kota/City</b>					
1.	Tangerang	12,90	13,41	13,44	13,83
2.	Cilegon	13,10	13,11	13,12	13,13
3.	Pandeglang	12,36	12,63	12,64	12,65
4.	Tangerang Selatan	13,61	14,08	14,39	14,42
<b>Provinsi Banten Banten Province</b>		<b>12,35</b>	<b>12,70</b>	<b>12,78</b>	<b>12,85</b>

Sumber: BPS Provinsi Banten

Source: BPS Statistics of Banten Province

**Tabel 13.8 Rata-rata Lama Sekolah Menurut Kabupaten/Kota di Provinsi Banten (Tahun), 2015-2018**  
**Table Mean Years of Schooling by Regency/ Municipality in Banten Province (Years), 2015-2018**

Kabupaten/Kota Regency/Municipality		2015	2016	2017	2018
(1)		(2)	(3)	(4)	(5)
<b>Kabupaten/Regency</b>					
1.	Pandeglang	6,60	6,62	6,63	6,72
2.	Lebak	5,86	6,19	6,20	6,21
3.	Tangerang	8,22	8,23	8,24	8,27
4.	Serang	6,90	6,98	7,17	7,18
<b>Kota/City</b>					
1.	Tangerang	10,20	10,28	10,29	10,51
2.	Cilegon	9,67	9,68	9,69	9,73
3.	Pandeglang	8,59	8,60	8,61	8,62
4.	Tangerang Selatan	11,57	11,58	11,77	11,78
<b>Provinsi Banten Banten Province</b>		<b>8,27</b>	<b>8,37</b>	<b>8,53</b>	<b>8,62</b>

Sumber: BPS Provinsi Banten

Source: BPS Statistics of Banten Province

**Tabel 13.9** Pengeluaran per Kapita yang Disesuaikan Menurut Kabupaten/Kota di Provinsi Banten (Ribu Rp/Tahun), 2015-2018  
**Table** *Adjusted Expenditure per Capita by Regency/ Municipality in Banten Province (Thousand Rp/Years), 2015-2018*

Kabupaten/Kota Regency/Municipality		2015	2016	2017	2018
(1)		(2)	(3)	(4)	(5)
<b>Kabupaten/Regency</b>					
1.	Pandeglang	7 730	8 138	8 358	8 613
2.	Lebak	8 111	8 308	8 372	8 634
3.	Tangerang	11 727	11 863	11 914	12 179
4.	Serang	10 004	10 317	10 466	10 693
<b>Kota/City</b>					
1.	Tangerang	13 766	13 911	14 104	14 443
2.	Cilegon	12 127	12 326	12 562	12 900
3.	Pandeglang	12 289	12 660	12 914	13 261
4.	Tangerang Selatan	14 588	14 972	15 291	15 672
<b>Provinsi Banten Banten Province</b>		<b>11 261</b>	<b>11 469</b>	<b>11 659</b>	<b>11 994</b>

Sumber: BPS Provinsi Banten

Source: BPS Statistics of Banten Province

REGIONAL COMPARISON

**Tabel 13.10** Indeks Pembangunan Manusia (IPM) Menurut Kabupaten/Kota di Provinsi Banten, 2013-2018  
**Table** Human Development Index (HDI) by Regency/ Municipality in Banten Province, 2013-2018

Kabupaten/Kota Regency/Municipality		2015	2016	2017	2018
(1)		(2)	(3)	(4)	(5)
<b>Kabupaten/Regency</b>					
1.	Pandeglang	62,72	63,40	63,82	64,34
2.	Lebak	62,03	62,78	62,95	63,37
3.	Tangerang	70,05	70,44	70,97	71,59
4.	Serang	64,61	65,12	65,60	65,93
<b>Kota/City</b>					
1.	Tangerang	76,08	76,81	77,01	77,92
2.	Cilegon	71,81	72,04	72,29	72,65
3.	Pandeglang	70,51	71,09	71,31	71,68
4.	Tangerang Selatan	79,38	80,11	80,84	81,17
<b>Provinsi Banten Banten Province</b>		<b>70,27</b>	<b>70,96</b>	<b>71,42</b>	<b>71,95</b>

Sumber: BPS Provinsi Banten

Source: BPS Statistics of Banten Province







Sensus  
Penduduk  
2020

# DATA

MENCERDASKAN BANGSA

— *Enlighten The Nation* —

<https://pandeglangkab.bps.go.id>



**BADAN PUSAT STATISTIK  
KABUPATEN PANDEGLANG**

Jl. Raya Labuan Km. 4 No. 1 Kaduhejo, Pandeglang 42253

Telp. (0253) 21138 Fax. (0253) 203949

email: bps3601@mailhost.bps.go.id

ISSN 2085 - 6059



9 772085 605951