

KABUPATEN BONDOWOSO DALAM ANGKA

Bondowoso Regency in Figure 2019



**BADAN PUSAT STATISTIK
KABUPATEN BONDOWOSO**

BPS - Statistics of Bondowoso Regency

**KABUPATEN
BONDOWOSO
DALAM ANGKA**

Bondowoso Regency in Figure 2019



Kabupaten Bondowoso Dalam Angka

Bondowoso Regency in Figures

2019

ISSN: 0215.5362

No. Publikasi/*Publication Number*: 35110.1902

Katalog/*Catalog*: 1102001.3511

Ukuran Buku/*Book Size*: 14,8 cm x 21 cm

Jumlah Halaman/*Number of Pages*: xviii + 422 halaman /*pages*

Naskah/*Manuscript*:

Badan Pusat Statistik Kabupaten Bondowoso

BPS-Statistics of Bondowoso Regency

Gambar Kover oleh/*Cover Designed by*:

Badan Pusat Statistik Kabupaten Bondowoso

BPS-Statistics of Bondowoso Regency

Ilustrasi Kover/*Cover Illustration*:

Batu So'on Desa Solor Kecamatan Cermee Kabupaten Bondowoso

Stonehenge, Solor Village Cermee Subdistrict of Bondowoso Regency

Diterbitkan oleh/*Published by*:

© **BPS Kabupaten Bondowoso/BPS-Statistics of Bondowoso Regency**

Dicetak oleh/*Printed by*:

CV. Bursa Mahasiswa

Dilarang mengumumkan, mendistribusikan, mengomunikasikan, dan/atau menggangdakan sebagian atau seluruh isi buku ini untuk tujuan komersial tanpa izin tertulis dari Badan Pusat Statistik

Prohibited to announce, distribute, communicate, and/or copy part or all of this book for commercial purpose without permission from BPS-Statistics Indonesia

TIM PENYUSUN/DRAFTING TEAM

Penanggung Jawab Umum

General Responsible : Hartono, S.Si, M.T

Koordinator Teknis

Technic Coordinator : Permata Sakti, S.Mn

Penyusun Naskah

Author Manuscript : Permata Sakti, S.Mn

Tata Letak/Layouter

: S e k s i IPDS

Pengolah Data/Data Processing : Achmad Mursyid, S.Kom

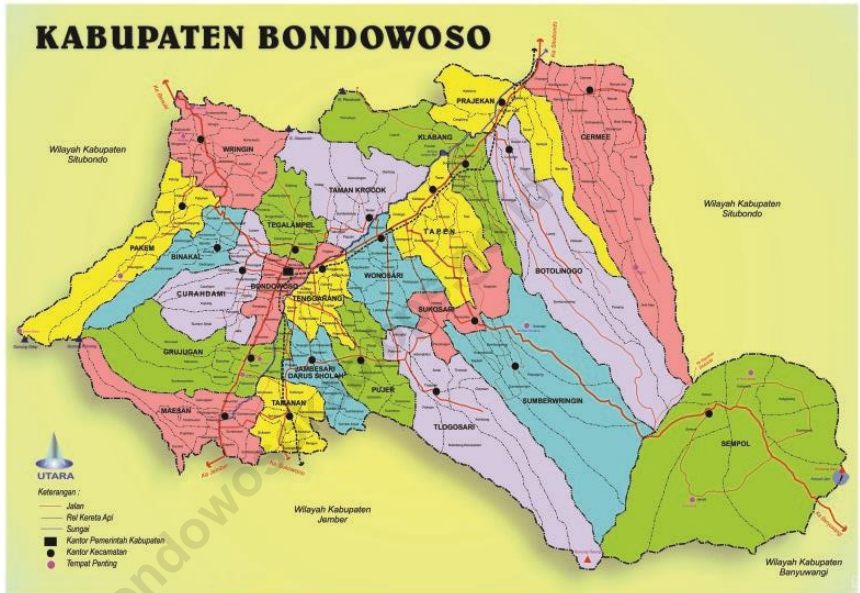
Gambar Kulit/Cover Design : Achmad Mursyid, S.Kom

Infografis/Infographics : Achmad Mursyid, S.Kom

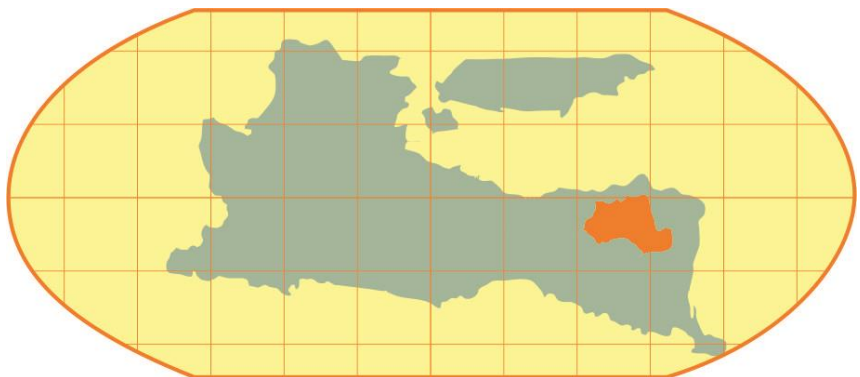
Penyunting/Editor : Permata Sakti, S.Mn

PETA WILAYAH BONDOWOSO

MAP OF BONDOWOSO REGENCY



Bondowoso dalam Peta Jawa Timur
Bondowoso in East Java Map



KEPALA BPS KABUPATEN BONDOWOSO
CHIEF BPS-STATISTICS OF BONDOWOSO REGENCY



Hartono, S.Si, M.T



KATA PENGANTAR

Kabupaten Bondowoso Dalam Angka 2019 merupakan publikasi tahunan yang diterbitkan oleh BPS Kabupaten Kabupaten Bondowoso. Disadari bahwa publikasi ini belum sepenuhnya memenuhi harapan pihak pemakai data khususnya para perencana, namun diharapkan dapat membantu melengkapi penyusunan rencana pembangunan di Kabupaten Bondowoso.

Publikasi ini dapat terwujud berkat kerja sama dan bantuan dari berbagai pihak, baik instansi pemerintah maupun swasta. Kepada semua pihak yang telah memberikan bantuan disampaikan penghargaan dan terima kasih yang sebesar –besarnya.

Walaupun publikasi ini telah disiapkan sebaik-baiknya, namun disadari masih ada kekurangan dan kesalahan yang terjadi. Untuk perbaikan publikasi ini, tanggapan dan saran yang bersifat konstruktif dari para pemakai sangat diharapkan.

Bondowoso, Agustus 2019

Kepala BPS

Kabupaten Bondowoso

Hartono S.Si, MT



PREFACE

Bondowoso Regency in Figures 2019 is an annual publication written by BPS of Bondowoso Regency. Honestly, this publication has not perfect yet and has not filled the user's hope, especially for the planners, but hopely it can help to equip compilation of development planning in this new regency.

This comprehensive publication has been made possible with the assistance and contribution from several governmental institutions and private organizations. To all parties who have been involved in the preparation of this publication, I would like to express my sincerest appreciation and gratitude.

Comments and constructive suggestions for the improvement of this publication are always welcome.

*Bondowoso, August 2019
Chief BPS-Statistics
of Bondowoso Regency*

Hartono S.Si, MT

DAFTAR ISI/CONTENTS

PETA WILAYAH BONDOWOSO	V
<i>MAP OF BONDOWOSO REGENCY</i>	V
KEPALA BPS KABUPATEN BONDOWOSO	VII
<i>CHIEF BPS-STATISTICS OF BONDOWOSO REGENCY</i>	VII
KATA PENGANTAR	IX
<i>PREFACE</i>	X
DAFTAR ISI/CONTENTS	XI
DAFTAR TABEL/ <i>TABLE OF CONTENTS</i>	XIV
DAFTAR GAMBAR	XLIII
PENJELASAN UMUM/ <i>EXPLANATORY NOTES</i>	XLVII
1 GEOGRAFI DAN IKLIM	1
GEOGRAPHY AND CLIMATE	1
1.1 KEADAAN GEOGRAFI/ <i>GEOGRAPHY CONDITION</i>	13
1.2 IKLIM/ <i>CLIMATE</i>	17
2 PEMERINTAHAN.....	23
GOVERNMENT	23
2.1 WILAYAH ADMINISTRATIF/ <i>ADMINISTRATIVE AREA</i>	35
2.2 SUMBER DAYA MANUSIA/ <i>HUMAN RESOURCES</i>	36
2.3 DEWAN PERWAKILAN RAKYAT DAERAH/ <i>THE REGIONAL HOUSE OF REPRESENTATIVE</i> 44	
2.4 ORGANISASI MASYARAKAT/ <i>COMMUNITY ORGANIZATION</i>	46
3 KEPENDUDUKAN DAN KETENAGAKERJAAN.....	51
POPULATION AND EMPLOYMENT	51
3.1 PENDUDUK/ <i>POPULATION</i>	68
3.2 KETENAGAKERJAAN/ <i>EMPLOYMENT</i>	73
4 SOSIAL.....	91
SOCIAL.....	91
4.1 PENDIDIKAN/ <i>EDUCATION</i>	111
4.2 KESEHATAN/ <i>HEALTH</i>	138

4.3	AGAMA DAN SOSIAL LAINNYA/ <i>RELIGION AND OTHER SOCIAL AFFAIRS</i>	
	163	
4.4	KRIMINALITAS/ <i>CRIME</i>	178
4.5	KEMISKINAN/ <i>POVERTY</i>	191
5	PERTANIAN	199
	AGRICULTURE	199
5.1	TANAMAN PANGAN/ <i>FOOD CROPS</i>	219
5.2	HORTIKULTURA/ <i>HORTICULTURE</i>	229
5.3	PERKEBUNAN / <i>ESTATE CROPS</i>	234
5.4	PETERNAKAN / <i>LIVESTOCK</i>	243
5.5	PERIKANAN / <i>FISHERY</i>	250
5.6	KEHUTANAN / <i>FORESTY</i>	255
6	INDUSTRI DAN ENERGI	259
	INDUSTRY AND ENERGY	259
6.1	ENERGI/ <i>ENERGY</i>	270
6.2	INDUSTRI/ <i>INDUSTRY</i>	280
7	HOTEL DAN PARIWISATA.....	285
	HOTEL AND TOURISM	285
7.1	PARIWISATA / <i>TOURISM</i>	295
8	PENDAPATAN REGIONAL.....	303
	REGIONAL INCOME	303
8.1	PENDAPATAN REGIONAL	319
9	TRANSPORTASI DAN KOMUNIKASI.....	327
	TRANSPORTATION AND COMMUNICATION	327
9.1	TRANSPORTASI	337
9.2	KOMUNIKASI	342
10	KEUANGAN DAERAH DAN HARGA.....	349
	LOCAL FINANCE AND PRICE.....	349
10.1	KEUANGAN DAERAH/ <i>LOCAL FINANCE</i>	366
10.2	HARGA/ <i>PRICE</i>	385
10.3	PERDAGANGAN / <i>TRADE</i>	388
11	PENGELUARAN PENDUDUK DAN KONSUMSI MAKANAN.....	393
	POPULATION EXPENDITURE AND FOOD CONSUMPTION	393

11.1	PENGELUARAN PENDUDUK / <i>POPULATION EXPENDITURE</i>	399
12	PERBANDINGAN ANTAR KABUPATEN/KOTA	401
	REGENCY/CITY COMPARISON	401
12.1	KEPENDUDUKAN/POPULATION	407
12.2	INDEK PEMBANGUNAN MANUSIA / <i>HUMAN DEVELOPMENT INDEX</i>	411
12.3	PDRB / <i>GROSS REGIONAL DOMESTIC PRODUCT</i>	413

<https://bondowosokab.bps.go.id>

DAFTAR TABEL/*TABLE OF CONTENTS*

1.1.1	LUAS DAERAH MENURUT KECAMATAN DI KABUPATEN BONDOWOSO (KM ²), 2018.....	13
	TOTAL AREA BY REGENCY AND CITY IN BONDOWOSO REGENCY (KM ²), 2018	13
1.1.2	TINGGI WILAYAH DI ATAS PERMUKAAN LAUT (DPL) MENURUT KECAMATAN DI KABUPATEN BONDOWOSO, 2018	14
	HEIGHT ABOVE MEAN SEA LEVEL (AMSL) BY DISTRICT IN BONDOWOSO REGENCY, 2018.....	14
1.1.3	JARAK DARI IBUKOTA KECAMATAN KE IBUKOTA KABUPATEN DI KABUPATEN BONDOWOSO (KM), 2018	15
	<i>DISTANCE BETWEEN SUBDISTRICT CAPITAL AND REGENCY CAPITAL IN BONDOWOSO REGENCY (KM), 2018</i>	15
1.1.4	PENERBITAN SERTIFIKAT TANAH MENURUT KECAMATAN DI KABUPATEN BONDOWOSO, 2018	16
	PUBLISHING LAND CERTIFICATE BY SUB DISTRICT IN BONDOWOSO REGENCY, 2018.....	16
1.2.1	JUMLAH CURAH HUJAN DAN HARI HUJAN MENURUT BULAN DI KABUPATEN BONDOWOSO, 2018	17
	AMOUNT OF PRECIPITATION AND NUMBER OF RAINY DAYS BY MONTH IN BONDOWOSO REGENCY, 2018.....	17
1.2.2	KUALITAS AIR BADAN AIR (ABA) MENURUT PARAMETER DAN BULAN DI KABUPATEN BONDOWOSO, (RATA-RATA) 2018.....	18
	QUALITY OF WATER BODY WATER ACCORDING BY PARAMETER AND MONTH IN BONDOWOSO REGENCY, (AVERAGE) 2018.....	18
1.2.3	KUALITAS AIR BADAN AIR (ABA) MENURUT PARAMETER DAN BULAN DI KABUPATEN BONDOWOSO, (KTA. 1) 2018	19
	QUALITY OF WATER BODY WATER ACCORDING BY PARAMETER AND MONTH IN BONDOWOSO REGENCY, (KTA. 1) 2018.....	19
1.2.4	KUALITAS AIR BADAN AIR (ABA) MENURUT PARAMETER DAN BULAN DI KABUPATEN BONDOWOSO, (KLB. 1) 2018.....	20

QUALITY OF WATER BODY WATER ACCORDING BY PARAMETER AND MONTH IN BONDOWOSO REGENCY, (KLB. 1) 2018.....	20
1.2.5 KUALITAS AIR BADAN AIR (ABA) MENURUT PARAMETER DAN BULAN DI KABUPATEN BONDOWOSO, (KDW. 1) 2018	21
QUALITY OF WATER BODY WATER ACCORDING BY PARAMETER AND MONTH IN BONDOWOSO REGENCY, (KDW. 1) 2018.....	21
1.2.6 KUALITAS AIR BADAN AIR (ABA) MENURUT PARAMETER DAN BULAN DI KABUPATEN BONDOWOSO, (KCM. 1) 2018	22
QUALITY OF WATER BODY WATER ACCORDING BY PARAMETER AND MONTH IN BONDOWOSO REGENCY, (KCM. 1) 2018	22
2.1.1 JUMLAH KECAMATAN DAN DESA/KELURAHAN MENURUT KECAMATAN DI KABUPATEN BONDOWOSO, 2018	35
<i>NUMBER OF SUB DISTRICTS AND VILLAGES BY DISTRICT IN BONDOWOSO REGENCY, 2018</i>	35
2.2.1 JUMLAH PEGAWAI NEGERI SIPIL MENURUT TINGKAT PENDIDIKAN DAN JENIS KELAMIN DI KABUPATEN BONDOWOSO, 2018.....	36
<i>NUMBER OF CIVIL SERVANTS BY EDUCATION AND SEX</i>	36
<i>IN BONDOWOSO REGENCY, 2018.....</i>	36
2.2.2 JUMLAH PEGAWAI NEGERI SIPIL MENURUT TINGKAT KEPANGKATAN DAN JENIS KELAMIN DI KABUPATEN BONDOWOSO, 2018.....	37
<i>NUMBER OF CIVIL SERVANTS BY HIERARCYAND SEX IN BONDOWOSO REGENCY, 2018</i>	37
2.2.3 JUMLAH PEGAWAI NEGERI SIPIL DAERAH MENURUT INSTANSI DAN JENIS KELAMIN DI KABUPATEN BONDOWOSO, 2018.....	38
<i>NUMBER OF CIVIL SERVANTS BY INSTITUTION AND SEX IN BONDOWOSO REGENCY, 2018</i>	38
2.2.4 JUMLAH PEGAWAI NEGERI SIPIL MENURUT AGAMA DI LINGKUNGAN PEMERINTAH KABUPATEN BONDOWOSO, 2018.....	42
<i>NUMBER OF CIVIL SERVANTS BY RELIGION IN BONDOWOSO REGENCY, 2018</i>	42
2.2.5 JUMLAH PEGAWAI PUSAT MENURUT INSTANSI DAN GOLONGAN KEPANGKATAN DI KABUPATEN BONDOWOSO, 2018.....	43

<i>NUMBER OF CENTRAL EMPLOYEE BY THE NAME OF INSTANCES AND CLASSIFICATION OF DEGREE REGENCY IN BONDOWOSO REGENCY, 2018</i>	43
2.3.1 JUMLAH ANGGOTA DEWAN PERWAKILAN RAKYAT DAERAH MENURUT PARTAI POLITIK DAN JENIS KELAMIN DI KABUPATEN BONDOWOSO, 2018	44
<i>NUMBER OF MEMBERS OF THE REGIONAL HOUSE OF REPRESENTATIVES BY POLITICAL PARTIES AND SEX IN BONDOWOSO REGENCY, 2018</i>	44
2.3.2 JUMLAH ANGGOTA DPRD MENURUT PARTAI POLITIK DAN TINGKAT PENDIDIKAN DI KABUPATEN BONDOWOSO, 2018	45
<i>NUMBER OF HOUSE REPRESENTATIVES BY POLITIC PARTY AND EDUCATION LEVEL IN BONDOWOSO REGENCY, 2018</i>	45
2.4.1 BANYAKNYA ORGANISASI MENURUT KECAMATAN DAN SEKTOR KEGIATAN DI KABUPATEN BONDOWOSO, 2018	46
<i>NUMBER OF ORGANIZATIONS BY SUBDISTRICT AND ACTIVITY SECTOR IN BONDOWOSO REGENCY, 2018</i>	46
2.4.2 BANYAKNYA ORGANISASI MASYARAKAT MENURUT KECAMATAN DAN SEKTOR KEGIATAN DI KABUPATEN BONDOWOSO, 2018	47
<i>NUMBER OF COMMUNITY ORGANIZATIONS BY SUBDISTRICT AND ACTIVITY SECTOR IN BONDOWOSO REGENCY, 2018</i>	47
2.4.3 BANYAKNYA YAYASAN MENURUT KECAMATAN DAN SEKTOR KEGIATAN DI KABUPATEN BONDOWOSO, 2018	48
<i>NUMBER OF FOUNDATION BY SUBDISTRICT AND ACTIVITY SECTOR IN BONDOWOSO REGENCY, 2018</i>	48
2.4.4 BANYAKNYA LSM MENURUT KECAMATAN DAN SEKTOR KEGIATAN DI KABUPATEN BONDOWOSO, 2018	49
<i>NUMBER OF LSM BY SUBDISTRICT AND ACTIVITY SECTOR IN BONDOWOSO REGENCY, 2018</i>	49
3.1.1 JUMLAH PENDUDUK, LAJU PERTUMBUHAN PENDUDUK, DISTRIBUSI PERSENTASE PENDUDUK, KEPADATAN PENDUDUK, RASIO JENIS KELAMIN PENDUDUK MENURUT KECAMATAN DI KABUPATEN BONDOWOSO, 2010 DAN 2018	68

<i>POPULATION, POPULATION GROWTH RATE, PERCENTAGE DISTRIBUTION OF POPULATION, POPULATION DENSITY, AND POPULATION SEX RATIO BYSUBDISTRICT IN BONDOWOSO REGENCY, 2010 AND 2018</i>	68
3.1.2 JUMLAH PENDUDUK MENURUT KECAMATAN DI KABUPATEN BONDOWOSO, 2018	71
<i>POPULATION BY SUBDISTRICT IN BONDOWOSO REGENCY, 2018</i>	71
3.1.3 JUMLAH PENDUDUK MENURUT KELOMPOK UMUR DAN JENIS KELAMIN DI KABUPATEN BONDOWOSO, 2018	72
<i>POPULATION BY AGE GROUP AND SEX IN BONDOWOSO REGENCY, 2018</i>	72
3.2.1 JUMLAH PENDUDUK BERUMUR 15 TAHUN KEATAS MENURUT JENIS KEGIATAN SELAMA SEMINGGU YANG LALU DAN JENIS KELAMIN DI KABUPATEN BONDOWOSO, 2018.....	73
<i>POPULATION AGED 15 YEARS AND OVER BY TYPE OF ACTIVITY DURING THE PREVIOUS WEEK AND SEX IN BONDOWOSO REGENCY, 2018</i>	73
3.2.2 JUMLAH PENDUDUK BERUMUR 15 TAHUN KE ATAS YANG TERMASUK ANGKATAN KERJA MENURUT GOLONGAN UMUR DI KABUPATEN BONDOWOSO, 2018	74
<i>POPULATION AGED 15 YEARS AND OVER WHO ARE IN LABOR FORCE BY AGE GROUP IN BONDOWOSO REGENCY, 2018</i>	74
3.2.3 JUMLAH PENDUDUK BERUMUR 15 TAHUN KE ATAS YANG BEKERJA SELAMA SEMINGGU YANG LALU MENURUT LAPANGAN PEKERJAAN UTAMA DAN JENIS KELAMIN DI KABUPATEN BONDOWOSO, 2018	75
<i>POPULATION AGED 15 YEARS AND OVER WHO WORKED DURING THE PREVIOUS WEEK BY MAIN INDUSTRY AND SEX IN BONDOWOSO REGENCY, 2018</i>	75
3.2.4 JUMLAH PENDUDUK BERUMUR 15 TAHUN KE ATAS YANG BEKERJA SELAMA SEMINGGU YANG LALU MENURUT GOLONGAN UMUR DI KABUPATEN BONDOWOSO, 2018.....	76
<i>POPULATION AGED 15 YEARS AND OVER WHO WORKED DURING THE PREVIOUS WEEK BY AGE GROUP IN BONDOWOSO REGENCY, 2018</i>	76

3.2.5	JUMLAH PENDUDUK BERUMUR 15 TAHUN KE ATAS YANG BEKERJA SELAMA SEMINGGU YANG LALU MENURUT TINGKAT PENDIDIKAN DAN JENIS KELAMIN DI KABUPATEN BONDOWOSO, 2018.....	77
	<i>NUMBER OF POPULATION AGED 15 YEARS AND OVER WHO WORKED OVER THE PAST WEEK BY LEVEL OF EDUCATION AND SEX IN BONDOWOSO REGENCY, 2018.....</i>	<i>77</i>
3.2.6	JUMLAH PENDUDUK BERUMUR 15 TAHUN KE ATAS YANG BEKERJA SELAMA SEMINGGU YANG LALU MENURUT STATUS PEKERJAAN UTAMA DAN JENIS KELAMIN DI KABUPATEN BONDOWOSO, 2018	78
	<i>POPULATION AGED 15 YEARS AND OVER WHO WORKED DURING THE PREVIOUS WEEK BY MAIN EMPLOYMENT STATUS AND SEX IN BONDOWOSO REGENCY, 2018</i>	<i>78</i>
3.2.7	PEMENUHAN LOWONGAN KERJA MENURUT TINGKAT PENDIDIKAN KABUPATEN BONDOWOSO, 2018	79
	<i>JOB FULFILLMENT ACCORDING TO EDUCATION LEVEL OF BONDOWOSO REGENCY, 2018.....</i>	<i>79</i>
3.2.8	JUMLAH PENCARI KERJA, PENEMPATAN, DAN PERMINTAAN MENURUT JENIS KELAMIN KABUPATEN BONDOWOSO, 2018	80
	<i>NUMBER OF JOB SEEKERS, PLACEMENTS, AND REQUESTS BY SEX BONDOWOSO REGENCY, 2018</i>	<i>80</i>
3.2.9	BANYAKNYA TENAGA KERJA YANG DIKIRIM KE LUAR NEGERI MENURUT JENIS KELAMIN DAN KECAMATAN KABUPATEN BONDOWOSO, 2018.....	81
	<i>NUMBER OF MANPOWER SENT TO ABROAD BY SEX AND SUB DISTRICT BONDOWOSO REGENCY, 2018.....</i>	<i>81</i>
3.2.10	TRANSMIGRASI MENURUT KECAMATAN DAN JENIS TRANSMIGRASI KABUPATEN BONDOWOSO, 2018	82
	<i>NUMBER OF TRANSMIGRANTS BY KINDS OF TRANSMIGRANTS AND SUB DISTRICT BONDOWOSO REGENCY, 2018.....</i>	<i>82</i>
3.2.11	TRANSMIGRASI MENURUT DAERAH TUJUAN DAN JENIS TRANSMIGRASI KABUPATEN BONDOWOSO, 2018	83

<i>NUMBER OF TRANSMIGRANTS BY KINDS OF TRANSMIGRANTS AND SUB DISTRICT BONDOWOSO REGENCY, 2018</i>	83
3.2.12 BANYAKNYA TENAGA KERJA YANG DIKIRIM KE LUAR NEGERI MENURUT JENIS KELAMIN DAN BULAN KABUPATEN BONDOWOSO, 2018	
84	
<i>NUMBER OF MANPOWER SENT TO ABROAD BY SEX AND SUB DISTRICT BONDOWOSO REGENCY, 2018</i>	84
3.2.13 TRANSMIGRASI MENURUT BULAN DAN JENIS TRANSMIGRASI KABUPATEN BONDOWOSO, 2018.....	88
<i>NUMBER OF TRANSMIGRANTS BY KINDS OF TRANSMIGRANTS AND MONTH BONDOWOSO REGENCY, 2018</i>	88
3.2.14 BANYAKNYA PENCARI KERJA YANG TELAH DISALURKAN MENURUT LAPANGAN PEKERJAAN DAN TINGKAT PENDIDIKAN KABUPATEN BONDOWOSO, 2018	89
<i>NUMBER OF JOB SEEKERS PLACED BY OCCUPATION AND EDUCATION LEVEL BONDOWOSO REGENCY, 2018</i>	89
3.2.15 KEBUTUHAN HIDUP MINIMUM (KHM) UNTUK PEKERJA LAJANG SEBULAN DENGAN 3000 KALORI/HARI KABUPATEN BONDOWOSO, 2018	90
<i>MINIMUM NEED FOR LIFE FOR SINGLE WORKER FOR A MONTH WITH 3000 CALORI/DAY BONDOWOSO REGENCY, 2018</i>	90
4.1.1 JUMLAH SEKOLAH, GURU, DAN MURID TAMAN KANAK-KANAK (TK) MENURUT KECAMATAN DI KABUPATEN BONDOWOSO, 2018/2019	111
<i>NUMBER OF SCHOOLS, TEACHERS, AND PUPILS IN KINDERGARTEN BY SUBDISTRICT IN BONDOWOSO REGENCY, 2018/2019</i>	111
4.1.2 JUMLAH SEKOLAH, GURU, DAN MURID RAUDHATUL ATHFAL (RA) MENURUT KECAMATAN DI KABUPATEN BONDOWOSO, 2018/2019	113
<i>NUMBER OF SCHOOLS, TEACHERS, AND PUPILS IN RAUDHATUL ATHFAL (RA) BY SUBDISTRICT IN BONDOWOSO REGENCY, 2018/2019</i>	113
4.1.3 JUMLAH SEKOLAH, GURU, DAN MURID SEKOLAH DASAR (SD) MENURUT KECAMATAN DI KABUPATEN BONDOWOSO, 2018/2019	114

<i>NUMBER OF SCHOOLS, TEACHERS, AND PUPILS IN PRIMARY SCHOOLS BY SUBDISTRICT IN BONDOWOSO REGENCY, 2018/2019</i>	114
4.1.4 JUMLAH SEKOLAH, GURU, DAN MURID MADRASAH IBTIDAIYAH (MI) MENURUT KECAMATAN DI KABUPATEN BONDOWOSO, 2018/2019	117
<i>NUMBER OF SCHOOLS, TEACHERS, AND PUPILS IN MADRASAH IBTIDAIYAH (MI) BY SUBDISTRICT IN BONDOWOSO REGENCY, 2018/2019.....</i>	117
4.1.5 JUMLAH SEKOLAH, GURU, DAN MURID SEKOLAH MENENGAH PERTAMA (SMP) MENURUT KECAMATAN DI KABUPATEN BONDOWOSO, 2018/2019	118
<i>NUMBER OF SCHOOLS, TEACHERS, AND PUPILS IN JUNIOR HIGH SCHOOLS BY SUBDISTRICT IN BONDOWOSO REGENCY, 2018/2019</i>	118
4.1.6 JUMLAH SEKOLAH, GURU, DAN MURID MADRASAH TSANAWIYAH (MTS) MENURUT KECAMATAN DI KABUPATEN BONDOWOSO, 2018/2019	121
<i>NUMBER OF SCHOOLS, TEACHERS, AND PUPILS IN MADRASAH TSANAWIYAH (MTS) BY SUBDISTRICT IN BONDOWOSO REGENCY, 2018/2019.....</i>	121
4.1.7 JUMLAH SEKOLAH, GURU, DAN MURID SEKOLAH MENENGAH ATAS (SMA) MENURUT KECAMATAN DI KABUPATEN BONDOWOSO, 2018/2019	122
<i>NUMBER OF SCHOOLS, TEACHERS, AND PUPILS IN SENIOR HIGH SCHOOLS BY SUBDISTRICT IN BONDOWOSO REGENCY, 2018/2019</i>	122
4.1.8 JUMLAH SEKOLAH, GURU, DAN MURID SEKOLAH MENENGAH KEJURUAN (SMK) MENURUT KECAMATAN DI KABUPATEN BONDOWOSO, 2018/2019	125
<i>NUMBER OF SCHOOLS, TEACHERS, AND PUPILS IN VOCATIONAL HIGH SCHOOLS BY SUBDISTRICT IN BONDOWOSO REGENCY, 2018/2019</i>	125
4.1.9 JUMLAH SEKOLAH, GURU, DAN MURID MADRASAH ALIYAH (MA) MENURUT KECAMATAN DI KABUPATEN BONDOWOSO, 2018/2019	128
<i>NUMBER OF SCHOOLS, TEACHERS, AND PUPILS IN MADRASAH ALIYAH (MA) BY SUBDISTRICT IN BONDOWOSO REGENCY, 2018/2019</i>	128

4.1.10	JUMLAH DESA/KELURAHAN YANG MEMILIKI FASILITAS SEKOLAH MENURUT KECAMATAN DAN TINGKAT PENDIDIKAN, 2011 - 2018.....	129
	<i>NUMBER OF VILLAGES HAVING EDUCATIONAL FACILITIES BY SUBDISTRICT AND EDUCATIONAL LEVEL, 2011 – 2018.....</i>	129
4.1.11	ANGKA PARTISIPASI MURNI (APM) DAN ANGKA PARTISIPASI KASAR (APK) MENURUT JENJANG PENDIDIKAN DI KABUPATEN BONDOWOSO, 2018	132
	<i>NET ENROLMENT RATE AND GROSS ENROLMENT RATE BY EDUCATIONAL LEVEL IN BONDOWOSO REGENCY, 2018.....</i>	132
4.1.12	BANYAKNYA PENDIDIKAN LUAR SEKOLAH MENURUT JENISNYA KABUPATEN BONDOWOSO, 2017/2018-2018/2019	133
	<i>NUMBER OF NON SCHOOL EDUCATION BY ITS KINDS BONDOWOSO REGENCY, 2017/2018-2018/2019.....</i>	133
4.1.13	JUMLAH MAHASISWA, KELULUSAN DAN DOSEN UNIBO DI KABUPATEN BONDOWOSO, 2018.....	134
	<i>NUMBER STUDENTS, GRADUATE AND LECTURER AT UNIBO IN BONDOWOSO REGENCY, 2018</i>	134
4.1.14	JUMLAH MAHASISWA, KELULUSAN DAN DOSEN UNEJ DI KABUPATEN BONDOWOSO, 2018.....	135
	<i>NUMBER STUDENTS, GRADUATE AND LECTURER AT UNEJ IN BONDOWOSO REGENCY, 2018</i>	135
4.1.15	JUMLAH MAHASISWA, KELULUSAN DAN DOSEN DI AKADEMI KEBIDANAN DHARMA PRAJA DI KABUPATEN BONDOWOSO, 2018	136
	<i>NUMBER STUDENTS, GRADUATE AND LECTURER AT THE MIDWIFERY ACADEMY OF DHARMA PRAJA IN BONDOWOSO REGENCY,2018</i>	136
4.1.16	JUMLAH MAHASISWA, KELULUSAN DAN DOSEN DI STAI AT-TAQWA DI KABUPATEN BONDOWOSO, 2018	137
	<i>NUMBER STUDENTS, GRADUATE AND LECTURER AT STAI AT-TAQWA IN BONDOWOSO REGENCY,2018</i>	137
4.2.1	JUMLAH DESA/KELURAHAN YANG MEMILIKI SARANA KESEHATAN MENURUT KECAMATAN, 2011 - 2018	138

<i>NUMBER OF VILLAGES HAVING HEALTH FACILITIES BY SUBDISTRICT AND EDUCATIONAL LEVEL, 2011 – 2018</i>	138
4.2.2 JUMLAH TENAGA KESEHATAN MENURUT KECAMATAN, 2018.....	141
<i>NUMBER OF MEDICAL PERSONNELBY SUBDISTRICT, 2018</i>	141
4.2.3 JUMLAH FASILITAS KESEHATAN MENURUT KECAMATAN DI KABUPATEN BONDOWOSO, 2018	142
<i>NUMBER OF HEALTH FACILITIES BY SUBDISTRICT IN BONDOWOSO REGENCY, 2018</i>	142
4.2.4 KEGIATAN RUMAH SAKIT DAERAH “DR. H. KOESNADI” KABUPATEN BONDOWOSO, 2018	ACTIVITY
<i>OF PUBLIC HOSPITAL “DR H. KOESNADI” BONDOWOSO REGENCY, 2018</i>	144
4.2.5 JUMLAH PARAMEDIS DI RSU DR. H. KOESNADI KABUPATEN BONDOWOSO, 2018	NUMBER
<i>OF PARAMEDIC AT PUBLIC HOSPITAL DR. H. KOESNADI BONDOWOSO REGENCY, 2018</i>	145
4.2.6 JUMLAH KAMAR DAN TEMPAT TIDUR MENURUT KELAS DAN TARIF RAWAT INAP MENURUT JENIS PELAYANAN DI RSU DR. H. KOESNADI KABUPATEN BONDOWOSO, 2018	147
<i>NUMBER OF ROOM AND BED ACCORDING CLASS AND RATE OF EXPENSE OF TAKE CARE OF WITH LODGED ACCORDING TO TYPE OF SERVICE AT PUBLIC HOSPITAL DR. H. KOESNADI BONDOWOSO, 2018</i>	147
4.2.7 KEGIATAN RUMAH SAKIT “BHAYANGKARA” KABUPATEN BONDOWOSO, 2018	ACTIVITY
<i>OF PUBLIC HOSPITAL “BHAYANGKARA” BONDOWOSO REGENCY, 2018</i>	148
4.2.8 JUMLAH PARAMEDIS DI RS BHAYANGKARA KABUPATEN BONDOWOSO, 2018	NUMBER
<i>OF PARAMEDIC AT PUBLIC HOSPITAL BHAYANGKARA BONDOWOSO REGENCY, 2018</i>	149
4.2.9 JUMLAH KAMAR DAN TEMPAT TIDUR MENURUT KELAS DAN TARIF RAWAT INAP MENURUT JENIS PELAYANAN DI RS BHAYANGKARA KABUPATEN BONDOWOSO, 2018	151

<i>NUMBER OF ROOM AND BED ACCORDING CLASS AND RATE OF EXPENSE OF TAKE CARE OF WITH LODGED ACCORDING TO TYPE OF SERVICE AT PUBLIC HOSPITAL BHAYANGKARA BONDOWOSO, 2018</i>	151
4.2.10 HASIL IMUNISASI (IMUN) MENURUT JENIS IMUNISASI KABUPATEN BONDOWOSO, 2018	152
<i>RESULTS IMMUNISATION (IMMUNE) ACCORDING TO THE TYPE IMMUNIZATIONS BONDOWOSO REGENCY, 2018</i>	152
4.2.11 BANYAKNYA BAYI YANG DIIMUNISASI MENURUT KECAMATAN DAN JENIS IMUNISASI KABUPATEN BONDOWOSO, 2018.....	153
<i>THE NUMBER OF INFANTS IMMUNIZED ACCORDING TO THE DISTRICT AND TYPE IMMUNIZATION BONDOWOSO REGENCY, 2018</i>	153
4.2.12 JUMLAH PUSKESMAS DAN PENGUNJUNG MENURUT KECAMATAN DI KABUPATEN BONDOWOSO, 2018	154
<i>THE NUMBER OF HEALTH CENTERS AND VISITORS IN THE SUBDISTRICT BONDOWOSO REGENCY, 2018</i>	154
4.2.13 BANYAKNYA KUNJUNGAN IBU DAN ANAK DI PUSKESMAS MENURUT KECAMATAN KABUPATEN BONDOWOSO, 2018.....	155
<i>INCREASING NUMBERS OF MOTHERS AND CHILDREN IN HEALTH CENTERS IN SUBDISTRICTS BONDOWOSO REGENCY, 2018</i>	155
4.2.14 JUMLAH PENDERITA (PASIE) MENURUT JENIS PENYAKIT DI KABUPATEN BONDOWOSO, 2018.....	156
<i>NUMBER OF PATIENT BY TYPE OF DISEASES IN BONDOWOSO REGENCY, 2018</i>	156
4.2.15 JUMLAH PASANGAN USIA SUBUR DAN PESERTA KB AKTIF MENURUT ALAT KONTRASEPSI DAN KECAMATAN DI KABUPATEN BONDOWOSO, 2018	157
<i>NUMBER OF ELIGIBLE COUPLES AND FAMILY PLANNING PARTICIPANTS BY TYPE OF CONTRACEPTION AND SUB DISTRICT IN BONDOWOSO REGENCY, 2018</i>	157
4.2.16 BANYAKNYA PERSEDIAAN DARAH DAN DARAH YANG TERSALURKAN MENURUT GOLONGAN DARAH DI KABUPATEN BONDOWOSO, 2018	159

<i>NUMBER OF BLOOD STOCKS AND TRANFUSED BY BLOOD TYPE IN BONDOWOSO REGENCY, 2018</i>	159
4.2.17 PERKEMBANGAN BANYAKNYA PENDONOR DARAH MENURUT GOLONGAN DARAH DAN JENIS KELAMIN PENDONOR DI KABUPATEN BONDOWOSO, 2018	160
DEVELOPMENT NUMBER OF THE BLOOD DONOR BY DONOR'S BLOOD AND SEX IN BONDOWOSO REGENCY, 2018	160
4.2.18 JUMLAH PENDONOR, DARAH YANG DIPEROLEH DAN PERMINTAAN DARAH PERBULAN DI KABUPATEN BONDOWOSO, 2018	161
NUMBER OF DONORS , BLOOD OBTAINED AND BLOOD REQUESTS MONTHLY IN BONDOWOSO REGENCY, 2018	161
4.2.19 JUMLAH DARAH YANG DIDAPAT DARI PENDONOR, DIRINCI MENURUT JENIS GOLONGAN DARAH PERBULAN DI KABUPATEN BONDOWOSO, 2018	162
THE AMOUNT OF BLOOD OBTAINED FROM DONORS , BY TYPE OF BLOOD GROUP MONTHLY IN BONDOWOSO REGENCY, 2018	162
4.3.1 JUMLAH TEMPAT PERIBADATAN MENURUT KECAMATAN DI KABUPATEN BONDOWOSO, 2018	163
<i>NUMBER OF WORSHIP FACILITIES BY SUBDISTRICT IN BONDOWOSO REGENCY, 2018</i>	163
4.3.2 JUMLAH DESA/KELURAHAN YANG MENGALAMI BENCANA ALAM MENURUT KECAMATAN, 2011 - 2018	164
<i>NUMBER OF VILLAGES THAT HAD NATURAL DISASTER BY SUBDISTRICT AND EDUCATIONAL LEVEL, 2011 – 2018</i>	164
4.3.3 JUMLAH NIKAH DAN RUJUK DI KABUPATEN BONDOWOSO, 2018..	166
<i>NUMBER OF MARRIAGES AND RECONCILIATION IN BONDOWOSO REGENCY, 2018</i>	166
4.3.4 FAKTOR PENYEBAB PERCERAIAN MENURUT BULAN DI KABUPATEN BONDOWOSO, 2018	167
<i>DIVORCE FACTORS BY MONTH OF BONDOWOSO REGENCY, 2018</i>	167

4.3.5	JUMLAH PERKARA YANG DIPUTUS PENGADILAN AGAMA MENURUT BULAN DI KABUPATEN BONDOWOSO, 2018	170
	<i>NUMBER OF CASES SENTENCED IN COURT OF RELIGION BY MONTH BONDOWOSO REGENCY, 2018</i>	170
4.3.6	JUMLAH JEMAAH HAJI MENURUT KECAMATAN DAN JENIS KELAMIN KABUPATEN BONDOWOSO, 2018.....	174
	<i>NUMBER OF HAJJ PILGRIMS BY SUB DISTRICTS AND SEX BONDOWOSO REGENCY, 2018</i>	174
4.3.7	BANYAKNYA ULAMA, MUBALIGH DAN KHOTIB KABUPATEN BONDOWOSO, 2018	175
	<i>NUMBER OF ULAMA, MUBALIGH AND KHOTIB BONDOWOSO REGENCY, 2018</i>	175
4.3.8	JUMLAH SEKOLAH, MURID DAN GURU DINIYAH KABUPATEN BONDOWOSO, 2018	176
	<i>NUMBER SCHOOLS, PUPILS AND TEACHERS OF ISLAMIC ELEMENTARY SCHOOL OF BONDOWOSO REGENCY, 2018</i>	176
4.3.9	JUMLAH PONDOK PESANTREN DAN SANTRI KABUPATEN BONDOWOSO, 2018	177
	<i>NUMBER OF ISLAMIC SCHOOL AND ISLAMIC SPECIAL PURPOSE STUDENT OF BONDOWOSO REGENCY, 2018</i>	177
4.4.1	JUMLAH TINDAK PIDANA MENURUT KEPOLISIAN RESORT DI KABUPATEN BONDOWOSO, 2018.....	178
	<i>NUMBER OF REPORTED CRIMINAL CASES BY DISTRICT POLICE OFFICE IN BONDOWOSO REGENCY, 2018</i>	178
4.4.2	JUMLAH PELANGGARAN LALU LINTAS MENURUT BULAN KEPOLISIAN RESORT BONDOWOSO, 2018.....	180
	<i>NUMBER OF TRAFFIC TRESPASS HAPPENED BY MONTH DISTRICT POLICE OFFICE IN BONDOWOSO REGENCY, 2018</i>	180
4.4.3	JUMLAH KECELAKAAN LALU LINTAS MENURUT BULAN KEPOLISIAN RESORT BONDOWOSO, 2018.....	181

<i>NUMBER OF TRAFFIC ACCIDENTS BY MONTH DISTRICT POLICE OFFICE IN BONDOWOSO REGENCY, 2018</i>	181
4.4.4 BANYAKNYA PERKARA PIDANA MENURUT JENIS TINDAK PIDANA DAN TELAH DIPUTUS DI KABUPATEN BONDOWOSO, 2018 <i>NUMBER OF CIVIL CASES BY KINDS OF ACCUSATION AND HAD DECISIONED IN BONDOWOSO REGENCY, 2018</i>	182
4.4.5 BANYAKNYA PERKARA PERDATA MENURUT JENIS GUGATAN KABUPATEN BONDOWOSO, 2018	183
<i>NUMBER OF CIVIL CASES BY KINDS OF ACCUSATION BONDOWOSO REGENCY, 2018</i>	183
4.4.6 JUMLAH PELAYANAN/PERUSAHAAN JASA DI PENGADILAN NEGERI BONDOWOSO, 2018	<i>NUMBER</i>
<i>OF SERVICE / COMPANY SERVICE IN COURT OF FIRST INSTANCE BONDOWOSO, 2018</i>	184
4.4.7 JUMLAH NARAPIDANA BERDASARKAN PUTUSAN PENGADILAN NEGERI DAN JENIS KELAMIN KABUPATEN BONDOWOSO, 2018.....	185
<i>PRISONERS BY COURT OF FIRST INSTANCE AND SEX BONDOWOSO REGENCY, 2018</i>	185
4.4.8 JUMLAH NARAPIDANA MENURUT BULAN DAN JENIS KELAMIN KABUPATEN BONDOWOSO, 2018	186
<i>NUMBER OF PRISONERS BY MONTH AND SEX BONDOWOSO REGENCY, 2018</i>	186
4.4.9 JUMLAH NARAPIDANA BERDASARKAN PUTUSAN PENGADILAN MENURUT LAMA DI PENJARA DAN JENIS KELAMIN KABUPATEN BONDOWOSO, 2018.....	187
<i>NUMBER OF PRISONERS BASED ON COURT OF FIRST INSTANCE BY DURATION OF PRISONING AND SEX BONDOWOSO REGENCY, 2018</i>	187
4.4.10 JUMLAH NARAPIDANA BERDASARKAN PUTUSAN PENGADILAN MENURUT KELOMPOK USIA DAN JENIS KELAMIN KABUPATEN BONDOWOSO, 2018	188

<i>NUMBER OF PRISONERS BASED ON COURT OF FIRST INSTANCE BY AGE AND SEX BONDOWOSO REGENCY, 2018</i>	188
4.4.11 AKTA PERKAWINAN DAN PERCERAIAN NON ISLAM MENURUT BULAN DAN KEWARGANEGARAAN KABUPATEN BONDOWOSO, 2018 <i>OFFICIAL NON MOSLEM MARRIAGE AND DIVORCE DOCUMENT BY MONTH AND BONDOWOSO REGENCY, 2018</i>	189
4.4.12 JUMLAH AKTA YANG DIKELUARKAN MENURUT BULAN DAN JENISNYA KABUPATEN BONDOWOSO, 2018..... <i>NUMBER OF DEED EXCLUDED DOCUMENT BY MONTH</i>	190
<i>AND KIND BONDOWOSO REGENCY, 2018</i>	190
4.5.1 GARIS KEMISKINAN DAN PENDUDUK MISKIN DI KABUPATEN BONDOWOSO, 2010-2018	191
<i>POVERTY LINE AND NUMBER OF POOR PEOPLE IN BONDOWOSO REGENCY, 2010–2018</i>	191
4.5.2 PENGHUNI PANTI SOSIAL LANJUT USIA MENURUT BULAN DI KABUPATEN BONDOWOSO, 2018.....	192
<i>INHABITANTS OF ELDERLY NURSING HOUSE BY MONTH IN BONDOWOSO REGENCY, 2018</i>	192
4.5.3 POTENSI DAN SUMBER KESEJAHTERAAN SOSIAL (PSKS) MENURUT KECAMATAN DI KABUPATEN BONDOWOSO, 2018	193
<i>SOURCE AND POTENCY OF SOCIAL WELFARE BY SUB REGENCY IN BONDOWOSO REGENCY, 2018</i>	193
4.5.4 POTENSI DAN SUMBER KESEJAHTERAAN SOSIAL MENURUT KECAMATAN DI KABUPATEN BONDOWOSO, 2018	194
<i>SOURCE AND POTENCY OF SOCIAL WELFARE BY SUB DISTRICT IN BONDOWOSO REGENCY, 2018</i>	194
4.5.5 POTENSI DAN SUMBER KESEJAHTERAAN SOSIAL (PSKS) MENURUT JENIS KELAMIN DI KABUPATEN BONDOWOSO, 2018.....	195
<i>SOURCE AND POTENCY OF SOCIAL WELFARE BY GENDER IN BONDOWOSO REGENCY, 2018</i>	195

4.5.6	REKAPITULASI PENYANDANG MASALAH KESEJAHTERAAN SOSIAL (PMKS) DI KABUPATEN BONDOWOSO, 2018	196
	<i>REKAPITULATION OF PERSONS WITH SOCIAL WELFARE PROBLEMS (PMKS) IN BONDOWOSO REGENCY, 2018</i>	<i>196</i>
5.1.1	LUAS PANEN, PRODUKSI DAN PRODUKTIVITAS PADI MENURUT KECAMATAN DI KABUPATEN BONDOWOSO (HA), 2018	219
	<i>HARVESEDT AREA, PRODUCTION AND PRODUCTIVITY OF PADDY BY SUBDISTRICT IN BONDOWOSO REGENCY (HA), 2018</i>	<i>219</i>
5.1.2	PRODUKSI JAGUNG DAN KEDELAI MENURUT KECAMATAN DI KABUPATEN BONDOWOSO (HA), 2018	220
	<i>PRODUCTION OF MAIZE AND SOYBEANS BY SUBDISTRICT IN BONDOWOSO REGENCY (HA), 2018</i>	<i>220</i>
5.1.3	MUTASI BAKU SAWAH MENURUT KECAMATAN DAN JENIS PENGAIRAN DI KABUPATEN BONDOWOSO (HEKTAR), 2018	221
	<i>MUTATION OF RAW RICE FIELDS BY SUBDISTRICT AND IRRIGATION TYPE IN BONDOWOSO REGENCY, 2018</i>	<i>221</i>
5.1.4	HIMPUNAN PETANI PEMAKAI AIR (HIPPA) MENURUT KECAMATAN KABUPATEN BONDOWOSO, 2018	222
	<i>GROUPING OF WATER USERS FARMER BY SUB DISTRICTS BONDOWOSO REGENCY, 2018</i>	<i>222</i>
5.1.5	LUAS PANEN, PRODUKSI DAN PRODUKTIVITAS JAGUNG MENURUT KECAMATAN DI KABUPATEN BONDOWOSO, 2018	<i>HARVESTED</i>
	<i>AREA, PRODUCTION AND PRODUCTIVITY OF MAIZE BY SUBDISTRICT IN BONDOWOSO REGENCY, 2018</i>	<i>223</i>
5.1.6	LUAS PANEN, PRODUKSI DAN PRODUKTIVITAS KEDELE MENURUT KECAMATAN DI KABUPATEN BONDOWOSO, 2018	224
	<i>HARVESTED AREA, PRODUCTION AND PRODUCTIVITY OF SOYBEANS BY SUBDISTRICT IN BONDOWOSO REGENCY, 2018</i>	<i>224</i>
5.1.7	LUAS PANEN, PRODUKSI DAN PRODUKTIVITAS KACANG TANAH MENURUT KECAMATAN DI KABUPATEN BONDOWOSO, 2018	

	<i>HARVESTED AREA, PRODUCTION AND PRODUCTIVITY OF PEANUT BY SUBDISTRICT IN BONDOWOSO REGENCY, 2018</i>	225
5.1.8	LUAS PANEN, PRODUKSI DAN PRODUKTIVITAS KACANG HIJAU MENURUT KECAMATAN DI KABUPATEN BONDOWOSO, 2018 <i>HARVESTED AREA, PRODUCTION AND PRODUCTIVITY OF GREEN BEANS BY SUBDISTRICT IN BONDOWOSO REGENCY, 2018</i>	226
5.1.9	LUAS PANEN, PRODUKSI DAN PRODUKTIVITAS UBI KAYU MENURUT KECAMATAN DI KABUPATEN BONDOWOSO, 2018	227
	<i>HARVESTED AREA, PRODUCTION AND PRODUCTIVITY OF CASSAVA BY SUBDISTRICT IN BONDOWOSO REGENCY, 2018</i>	227
5.1.10	LUAS PANEN, PRODUKSI DAN PRODUKTIVITAS UBI JALAR MENURUT KECAMATAN DI KABUPATEN BONDOWOSO, 2018 <i>HARVESTED AREA, PRODUCTION AND PRODUCTIVITY OF SWEET POTATO BY SUBDISTRICT IN BONDOWOSO REGENCY, 2018</i>	228
5.2.1	LUAS PANEN (HA) TANAMAN SAYURAN MENURUT KECAMATAN DAN JENIS SAYURAN DI KABUPATEN BONDOWOSO, 2018 <i>HARVESTED AREA OF VEGETABLES BY SUBDISTRICT AND KIND OF PLANT IN BONDOWOSO REGENCY, 2018</i>	229
5.2.2	PRODUKSI (TON) TANAMAN SAYURAN MENURUT KECAMATAN DAN JENIS SAYURAN DI KABUPATEN BONDOWOSO, 2017 - 2018 <i>PRODUCTION OF VEGETABLES BY SUBDISTRICT AND KIND OF PLANT IN BONDOWOSO REGENCY, 2017 - 2018</i>	230
5.2.3	PRODUKSI BUAH-BUAHAN (TON) MENURUT KECAMATAN DAN JENIS BUAH DI KABUPATEN BONDOWOSO, 2018 <i>PRODUCTION OF FRUITS BY SUBDISTRICT AND KIND OF FRUIT IN BONDOWOSO REGENCY, 2018</i>	231
5.2.4	LUAS PANEN TANAMAN OBAT-OBATAN (M ²) MENURUT KECAMATAN DAN JENIS TANAMAN DI KABUPATEN BONDOWOSO, 2018	232
	<i>HARVESTED AREA OF VEGETABLES BY SUBDISTRICT AND KIND OF PLANT IN BONDOWOSO REGENCY, 2018</i>	232

5.2.5	PRODUKSI TANAMAN OBAT-OBATAN (TON) MENURUT KECAMATAN DAN JENIS TANAMAN DI KABUPATEN BONDOWOSO, 2017 - 2018 <i>PRODUCTION OF MEDICINAL PLANTS BY SUBDISTRICT AND KIND OF MEDICINAL PLANTS IN BONDOWOSO REGENCY, 2017 - 2018</i>	233
5.3.1	LUAS DAN PRODUKSI TANAMAN PERKEBUNAN MENURUT JENIS TANAMAN DI KABUPATEN BONDOWOSO, 2018 <i>HARVESTED AREA OF VEGETABLES BY SUBDISTRICT AND KIND OF PLANT IN BONDOWOSO REGENCY, 2018</i>	234
5.3.2	LUAS DAN PRODUKSI TANAMAN PERKEBUNAN KELAPA DI KABUPATEN BONDOWOSO, 2018 <i>PLANTED AREAS AND PRODUCTION OF COCONUT ESTATE IN BONDOWOSO REGENCY, 2018</i>	235
5.3.3	LUAS DAN PRODUKSI TANAMAN PERKEBUNAN PINANG DI KABUPATEN BONDOWOSO, 2018 <i>PLANTED AREAS AND PRODUCTION OF ARECA NUT ESTATE</i>	236
	IN BONDOWOSO REGENCY, 2018	236
5.3.4	LUAS DAN PRODUKSI TANAMAN KAPUK RANDU DI KABUPATEN BONDOWOSO, 2018.....	237
	<i>PLANTED AREAS AND PRODUCTION OF KAPOK ESTATE</i>	237
	IN BONDOWOSO REGENCY, 2018	237
5.3.5	LUAS DAN PRODUKSI TANAMAN JAMBU METE DI KABUPATEN BONDOWOSO, 2018.....	238
	<i>PLANTED AREAS AND PRODUCTION OF CASHEW NUT ESTATE</i>	238
	IN BONDOWOSO REGENCY, 2018	238
5.3.6	LUAS DAN PRODUKSI TANAMAN KOPI ROBUSTA LUAR KAWASAN HUTAN DI KABUPATEN BONDOWOSO, 2018 <i>PLANTED AREAS AND PRODUCTION OF ROBUSTA COFFEE OUTSIDE OF THE FOREST IN BONDOWOSO REGENCY, 2018</i>	239
5.3.7	LUAS DAN PRODUKSI TANAMAN KOPI ARABICA LUAR KAWASAN HUTAN DI KABUPATEN BONDOWOSO, 2018	

	<i>PLANTED AREAS AND PRODUCTION OF ARABICA COFFEE OUTSIDE OF THE FOREST IN BONDOWOSO REGENCY, 2018</i>	240
5.3.8	LUAS DAN PRODUKSI TANAMAN KOPI ROBUSTA RAKYAT DI DALAM KAWASAN HUTAN DI KABUPATEN BONDOWOSO, 2018 <i>PLANTED AREAS AND PRODUCTION OF ROBUST COFFEE SMALL HOLDER IN THE FOREST AREA IN BONDOWOSO REGENCY, 2018</i>	241
5.3.9	LUAS DAN PRODUKSI TANAMAN KOPI ARABIKA RAKYAT DI DALAM KAWASAN HUTAN DI KABUPATEN BONDOWOSO, 2018 <i>PLANTED AREAS AND PRODUCTION OF ARABICA COFFEE SMALL HOLDER IN THE FOREST AREA IN BONDOWOSO REGENCY, 2018</i>	242
5.4.1	POPULASI TERNAK MENURUT KECAMATAN DAN JENIS TERNAK DI KABUPATEN BONDOWOSO, 2018 <i>LIVESTOCK POPULATION BY SUBDISTRICT AND KIND OF LIVESTOCK IN BONDOWOSO REGENCY, 2018</i>	243
5.4.2	POPULASI UNGGAS MENURUT KECAMATAN DAN JENIS UNGGAS DI KABUPATEN BONDOWOSO, 2018 <i>POULTRY POPULATION BY SUBDISTRICT AND KIND OF POULTRY IN BONDOWOSO REGENCY, 2018</i>	244
5.4.3	JUMLAH TERNAK YANG DIPOTONG MENURUT TERNAK DI KABUPATEN BONDOWOSO, 2018 <i>LIVESTOCK SLAUGHTERED BY KIND OF LIVESTOCK IN BONDOWOSO REGENCY, 2018</i>	245
5.4.4	JUMLAH INSEMINASI BUATAN. AKSEPTOR, DAN KELAHIRAN TERNAK KABUPATEN BONDOWOSO, 2018..... <i>NUMBER OF ARTIFICIAL INSEMINATION. ACCEPTOR, AND LIVESTOCKS BREEDING BONDOWOSO REGENCY, 2018</i>	246
5.4.5	PRODUKSI TELUR MENURUT JENIS UNGGAS KABUPATEN BONDOWOSO, 2018	247
	<i>EGG PRODUCTION ACCORDING TO POULTRY TYPE IN BONDOWOSO REGENCY, 2018</i>	247

5.4.6	JUMLAH PENGIRIMAN DAN PENERIMAAN TERNAK ANTAR KABUPATEN/PROPINSI KABUPATEN BONDOWOSO, 2018.....	248
	<i>NUMBER OF DELIVERING AND ORDERING LIVESTOCK INTER REGENCY/PROVINCE BONDOWOSO REGENCY, 2018</i>	248
5.4.7	JUMLAH RUMAH POTONG HEWAN MENURUT KECAMATAN DAN STATUS PEMILIKAN KABUPATEN BONDOWOSO, 2018 <i>NUMBER OF SLAUGHTERING HOUSE AND OWNERSHIP STATUS BONDOWOSO REGENCY, 2018</i>	249
5.5.1	JUMLAH RUMAH TANGGA PERIKANAN MENURUT KECAMATAN DAN JENIS PERAIRAN DI KABUPATEN BONDOWOSO, 2018 <i>NUMBER OF FISHERY HOUSEHOLDS BY SUBDISTRICT AND KINDS OF WATER IN BONDOWOSO REGENCY, 2018</i>	250
5.5.2	PRODUKSI PERIKANAN (KG) DAN NILAI (RP.) MENURUT OBYEK BUDIDAYA DI KABUPATEN BONDOWOSO, 2018 <i>PRODUCTION OF FISH (KG) AND VALUE (RP.) BY CULTIVATION OBJECT IN BONDOWOSO REGENCY, 2018</i>	251
5.5.3	PRODUKSI IKAN MENURUT KECAMATAN DAN JENIS PERAIRAN KABUPATEN BONDOWOSO, 2018 <i>FISH PRODUCTION BY KIND OF WATERS AND SUB DISTRICT BONDOWOSO REGENCY, 2018</i>	252
5.5.4	LUAS AREAL PEMELIHARAAN IKAN DARAT MENURUT KECAMATAN KABUPATEN BONDOWOSO, 2018 <i>AREA OF INLAND FISHERY BY SUB SUB DISTRICT BONDOWOSO REGENCY, 2018</i>	253
5.5.5	PRODUKSI BENIH IKAN DARI BBI DAN KPR DI KABUPATEN BONDOWOSO, 2018 <i>FISH SEED PRODUCTION FROM BBI AND KPR IN BONDOWOSO REGENCY, 2018</i>	254
5.6.1	LUAS KAWASAN HUTAN (HA) MENURUT KECAMATAN DAN FUNGSI NYA KABUPATEN BONDOWOSO, 2018	255

<i>FOREST AREA BY ITS FUNCTION AND SUB DISTRICT BONDOWOSO REGENCY,</i>	
2018	255
5.6.2 LUAS LAHAN KRITIS (HA) MENURUT KECAMATAN KABUPATEN	
BONDOWOSO, 2018	256
<i>CRITICAL LAND AREA BY SUB DISTRICT BONDOWOSO REGENCY, 2018</i>	<i>256</i>
5.6.3 REALISASI PRODUKSI DAN PENJUALAN HASIL HUTAN MENURUT JENIS	
PRODUKSI KABUPATEN BONDOWOSO, 2017- 2018.....	257
<i>REALIZATION OF PRODUCTION AND SELLING FOREST PRODUCT BY KINDS</i>	
<i>BONDOWOSO REGENCY, 2017-2018</i>	<i>257</i>
6.1.1 DAYA TERPASANG, PRODUKSI, DAN DISTRIBUSI LISTRIK PT. PLN	
(PERSERO) PADA CABANG/RANTING PLN DI KABUPATEN BONDOWOSO,	
2014 - 2018	270
<i>INSTALLED CAPACITY, PRODUCTION, AND DISTRIBUTION OF ELECTRICITY OF</i>	
<i>STATE ELECTRICITY COMPANY AT BRANCH LEVEL IN BONDOWOSO</i>	
<i>REGENCY, 2014 - 2018</i>	<i>270</i>
6.1.2 JUMLAH PELANGGAN LISTRIK MENURUT KECAMATAN DI KABUPATEN	
BONDOWOSO , 2016–2018	271
<i>NUMBER OF REGISTERED ELECTRICITY COSTUMERS BY SUBDISTRICT IN</i>	
<i>BONDOWOSO REGENCY, 2016–2018</i>	<i>271</i>
6.1.3 BANYAKNYA PELANGGAN, DAYA TERPASANG DAN LISTRIK YANG	
TERJUAL DAN BIAYA BEBAN KWH MENURUT GOLONGAN TARIF DI	
KABUPATEN BONDOWOSO, 2018.....	272
<i>NUMBER OF CONSUMER, CONTRACTED CAPACITY AND SALES OF ELECTRICITY</i>	
<i>BY FARE CLASSIFICATION IN BONDOWOSO REGENCY, 2018</i>	<i>272</i>
6.1.4 BANYAKNYA PELANGGAN, DAYA TERPASANG DAN LISTRIK YANG	
TERJUAL DAN BIAYA BEBAN KWH MENURUT GOLONGAN TARIF (JUTA	
RUPIAH) DI KABUPATEN BONDOWOSO, 2018.....	273
<i>NUMBER OF CONSUMER, CONTRACTED CAPACITY AND SALES OF ELECTRICITY</i>	
<i>BY FARE CLASSIFICATIONS (MILLION RUPIAH) IN BONDOWOSO REGENCY,</i>	
2018	273

6.1.5	BANYAKNYA PEMAKAIAN (KONSUMSI) AIR BERSIH PRODUKSI PDAM MENURUT JENIS PELANGGAN DI KABUPATEN BONDOWOSO, 2018	274
	<i>NUMBER OF CONSUMING WATER PRODUCED BY PDAM AND TYPE OF CONSUMER IN BONDOWOSO REGENCY, 2018.....</i>	274
6.1.6	PRODUKSI AIR MINUM PDAM MENURUT PEMAKAIAN RUMAHTANGGA DAN BULAN DI KABUPATEN BONDOWOSO, 2018 <i>PRODUCTION OF DRINKING WATER SUPPLY BY HOUSEHOLD COMSUMPTION AND MONTH IN BONDOWOSO REGENCY, 2018.....</i>	275
6.1.7	BANYAKNYA PELANGGAN AIR MINUM YANG DISALURKAN PDAM DAN NILAINYA MENURUT KATEGORI PELANGGAN DI KABUPATEN BONDOWOSO, 2018	276
	<i>NUMBER OF CONSUMER DRINKING WATER CHANNELED BY PDAM AND ITS VALUE BY CATEGORY CONSUMER IN BONDOWOSO REGENCY, 2018.....</i>	276
6.1.8	JUMLAH PELANGGAN PDAM MENURUT JENIS KONSUMEN DI KABUPATEN BONDOWOSO, 2016 – 2018	277
	<i>NUMBER OF CUSTOMER BY TYPE OF CUSTOMERS IN BONDOWOSO REGENCY, 2016 – 2018</i>	277
6.1.9	BANYAKNYA AIR MINUM YANG DISALURKAN (M3) MENURUT JENIS KONSUMEN DI KABUPATEN BONDOWOSO, 2015 – 2018.....	278
	<i>NUMBER OF DRINKING WATER CHANNELED OF TYPE CONSUMENT IN BONDOWOSO REGENCY, 2015 – 2018</i>	278
6.1.10	BANYAKNYA PELANGGAN, PRODUKSI DAN NILAI PRODUKSI AIR MINUM DI KABUPATEN BONDOWOSO,2018 - 2018.....	279
	<i>NUMBER OF CUSTOMER, PRODUCTION AND PRODUCTION VALUE OF DRINKING WATER IN BONDOWOSO REGENCY,2018 - 2018.....</i>	279
6.2.1	BANYAKNYA INDUSTRI KECIL, TENAGA KERJA DAN PRODUKSI MENURUT SUB SEKTOR INDUSTRI KABUPATEN BONDOWOSO, 2018 <i>NUMBER OF SMALL INDUSTRY, MANPOWER AND PRODUCTION BY INDUSTRY SUB SECTOR KABUPATEN BONDOWOSO, 2018</i>	280
7.1.1	JUMLAH AKOMODASI HOTEL MENURUT KECAMATAN	DI
	KABUPATEN BONDOWOSO, 2018	NUMBER

<i>OF HOTEL ACCOMODATIONS BY SUBDISTRICT IN BONDOWOSO REGENCY, 2018</i>	295
7.1.2 HOTEL MENURUT JUMLAH KAMAR, TEMPAT TIDUR DAN TARIF KAMAR DI KABUPATEN BONDOWOSO, 2018	296
<i>HOTEL BY ROOMS, BEDROOMS FARE IN BONDOWOSO REGENCY, 2018</i>	296
7.1.3 NAMA - NAMA OBJEK WISATA, JARAK DARI KOTA BONDOWOSO DAN FASILITASNYA DI KABUPATEN BONDOWOSO, 2018 <i>NAMES OF TOURIST RESORT, DISTANCE FROM BONDOWOSO CITY AND THE FACILITIES IN BONDOWOSO REGENCY, 2018</i>	298
7.1.4 LETAK DAN JARAK TEMPAT MEGALITIKUM DI KABUPATEN BONDOWOSO, 2018	299
<i>LOCATION AND MEGALITHIC PLACE DISTANCE IN BONDOWOSO REGENCY, 2018</i>	299
7.1.5 JUMLAH WISATAWAN PADA OBYEK WISATA DI KABUPATEN BONDOWOSO, 2018	301
<i>NAMES OF TOURIST IN TOURIST RESORT, IN BONDOWOSO REGENCY, 2018</i>	301
8.1.1 PRODUK DOMESTIK REGIONAL BRUTO KABUPATEN BONDOWOSO ATAS DASAR HARGA BERLAKU MENURUT LAPANGAN USAHA (JUTA RUPIAH), 2014–2018.....	319
<i>GROSS REGIONAL DOMESTIC PRODUCT OF BONDOWOSO REGENCY AT CURRENT MARKET PRICES BY INDUSTRY (MILLION RUPIAHS), 2014–2018</i>	319
8.1.2 PRODUK DOMESTIK REGIONAL BRUTO KABUPATEN BONDOWOSO ATAS DASAR HARGA KONSTAN 2010 MENURUT LAPANGAN USAHA (JUTA RUPIAH), 2014–2018.....	320
<i>GROSS REGIONAL DOMESTIC PRODUCT OF BONDOWOSO REGENCY AT 2010 CONSTANT MARKET PRICES BY INDUSTRY (MILLION RUPIAHS), 2014–2018</i>	320
8.1.3 DISTRIBUSI PERSENTASE PRODUK DOMESTIK REGIONAL BRUTO BONDOWOSO ATAS DASAR HARGA BERLAKU MENURUT LAPANGAN USAHA (PERSEN), 2014–2018	321

<i>PERCENTAGE DISTRIBUTION OF GROSS REGIONAL DOMESTIC PRODUCT OF BONDOWOSO AT CURRENT MARKET PRICES BY INDUSTRY (PERCENT), 2014–2018.....</i>	321
8.1.4 DISTRIBUSI PERSENTASE PRODUK DOMESTIK REGIONAL BRUTO BONDOWOSO ATAS DASAR HARGA KONSTAN MENURUT LAPANGAN USAHA (PERSEN), 2014–2018.....	322
<i>PERCENTAGE DISTRIBUTION OF GROSS REGIONAL DOMESTIC PRODUCT OF BONDOWOSO AT CONSTANT MARKET PRICES BY INDUSTRY (PERCENT), 2014–2018.....</i>	322
8.1.5 PERTUMBUHAN EKONOMI MENURUT LAPANGAN USAHA (PERSEN), 2014–2018.....	323
<i>ECONOMIC GROWTH BY INDUSTRY (PERCENT), 2014–2018</i>	323
8.1.6 PRODUK DOMESTIK REGIONAL BRUTO KABUPATEN BONDOWOSO ATAS DASAR HARGA BERLAKU MENURUT PENGELUARAN (JUTA RUPIAH), 2014–2018.....	324
<i>GROSS REGIONAL DOMESTIC PRODUCT OF BONDOWOSO REGENCY AT CURRENT MARKET PRICES BY EXPENDITURE (MILLION RUPIAHS), 2014–2018.....</i>	324
8.1.7 PRODUK DOMESTIK REGIONAL BRUTO KABUPATEN BONDOWOSO ATAS DASAR HARGA KONSTAN MENURUT PENGELUARAN (JUTA RUPIAH), 2014–2018.....	325
<i>GROSS REGIONAL DOMESTIC PRODUCT OF BONDOWOSO REGENCY AT CONSTANT MARKET PRICES BY EXPENDITURE (MILLION RUPIAHS), 2014–2018.....</i>	325
9.1.1 BANYAKNYA BUS DAN PENUMPANG YANG BERANGKAT DAN DATANG DI TERMINAL MENURUT BULAN DI KABUPATEN BONDOWOSO, 2018...	337
<i>NUMBER OF BUS AND PASSENGERS ARRIVE AND DEPART IN BUS STATION BY MONTH IN BONDOWOSO REGENCY, 2018.....</i>	337
9.1.2 JUMLAH PEMBERANGKATAN BUS DAN PENUMPANG YANG BERANGKAT DAN DATANG DI TERMINAL DIRINCI MENURUT TRAYEK DI KABUPATEN BONDOWOSO, 2018	338

<i>NUMBER OF BUS DEPARTURE AND PASSENGERS ARRIVE AND DEPART IN DETAIL IN BUS STATION BY ROUTE IN BONDOWOSO REGENCY, 2018</i>	338
9.1.3 PANJANG JALAN PROPINSI DAN JALAN KABUPATEN MENURUT KONDISI PERMUKAAN JALAN (KM) DI KABUPATEN BONDOWOSO, 2018 339	
<i>LENGTH OF PROVINCE AND REGENCY ROAD BY TYPSE OF SURFACE CONDITION (KM) IN BONDOWOSO REGENCY, 2018</i>	339
9.1.4 BANYAKNYA JEMBATAN DAN GORONG - GORONG MENURUT JENIS KONSTRUKSI DAN KONDISI (KM) DI KABUPATEN BONDOWOSO, 2018 .	340
<i>NUMBER OF BRIDGES AND DRAINAGE BY TYPES OF CONSTRUCTION AND CONDITION (KM) IN BONDOWOSO REGENCY, 2018.....</i>	340
9.1.5 JUMLAH KENDARAAN BERMOTOR MENURUT JENIS KENDARAAN DAN OBJEK PAJAK BERDASAR WARNA PLAT NOMOR DI KABUPATEN BONDOWOSO , 2018	341
<i>NUMBER OF MOTOR VEHICLES BY TYPE AND KIND OF TAX VEHICLES BY COLOUR OF POLICE NUMBER IN BONDOWOSO REGENCY, 2018</i>	341
9.2.1 BANYAKNYA TEMPAT PELAYANAN PT POS INDONESIA MENURUT KECAMATAN DAN JENISNYA DI KABUPATEN BONDOWOSO, 2018	342
<i>NUMBER OF INDONESIAN POST OFFICE BY SUBDISTRICT AND BY ITS TYPE IN BONDOWOSO REGENCY IN BONDOWOSO REGENCY, 2018</i>	342
9.2.2 PERKEMBANGAN BANYAKNYA SARANA PRODUKSI POS MENURUT JENIS DI KABUPATEN BONDOWOSO, 2016 - 2018.....	343
<i>NUMBER OF POST PRODUCTION FACILITY BY ITS TYPE IN BONDOWOSO REGENCY, 2016 - 2018</i>	343
9.2.3 BANYAKNYA LAYANAN PT POS INDONESIA YANG DIKIRIM DAN DISERAHKAN / DITERIMA MENURUT JENISNYA DI KABUPATEN BONDOWOSO, 2017 - 2018	344
<i>NUMBER OF POST PRODUCTION FACILITY BY ITS TYPE IN BONDOWOSO REGENCY, 2017 -2018</i>	344
9.2.4 WESEL POS DALAM DAN LUAR NEGERI YANG DIKIRIM DAN DITERIMA DI KABUPATEN BONDOWOSO, 2011 - 2018	345

<i>DOMESTIC AND INTERNATIONAL POST DRAFT SENT AND RECEIVED IN BONDOWOSO REGENCY, 2011- 2018</i>	345
9.2.5 SURAT POS DALAM DAN LUAR NEGERI YANG DIKIRIM DAN DITERIMA DI KABUPATEN BONDOWOSO, 2011 - 2018	346
<i>DOMESTIC AND INTERNATIONAL POST DRAFT SENT AND RECEIVED IN BONDOWOSO REGENCY, 2011 - 2018</i>	346
9.2.6 PAKET POS DALAM DAN LUAR NEGERI YANG DIKIRIM DAN DITERIMA DI KABUPATEN BONDOWOSO, 2011 - 2018	347
<i>DOMESTIC AND INTERNATIONAL POSTAL PARCELS SENT AND RECEIVED IN BONDOWOSO REGENCY, 2011 - 2018</i>	347
10.1.1 REALISASI PENDAPATAN PEMERINTAH KABUPATEN BONDOWOSO MENURUT JENIS PENDAPATAN (RIBU RUPIAH), 2018	366
<i>ACTUAL REVENUES OF GOVERNMENT OF BONDOWOSO REGENCY BY SOURCE OF REVENUES (THOUSAND RUPIAHS), 2018</i>	366
10.1.2 REALISASI BELANJA PEMERINTAH KABUPATEN BONDOWOSO MENURUT JENIS PENDAPATAN (RIBU RUPIAH), 2018	367
<i>ACTUAL EXPENDITURES OF GOVERNMENT OF BONDOWOSO REGENCY BY KIND OF EXPENDITURES (THOUSAND RUPIAHS), 2018</i>	367
10.1.3 RENCANA DAN REALISASI PAJAK BUMI DAN BANGUNAN DI KABUPATEN BONDOWOSO, 2018	368
<i>TARGET AND REALIZATION OF LAND AND BUILDING TAXES IN BONDOWOSO REGENCY, 2018</i>	368
10.1.4 RENCANA DAN REALISASI PBB SEKTOR PERKOTAAN DI KABUPATEN BONDOWOSO, 2018	369
<i>TARGET AND REALIZATION OF LAND AND BUILDING TAXES URBAN SECTOR IN BONDOWOSO REGENCY, 2018</i>	369
10.1.5 RENCANA DAN REALISASI PBB SEKTOR PERDESAAN DI KABUPATEN BONDOWOSO, 2018	370
<i>TARGET AND REALIZATION OF LAND AND BUILDING TAXES RURAL SECTOR IN BONDOWOSO REGENCY, 2018</i>	370
10.1.6 JUMLAH BANK DI KABUPATEN BONDOWOSO, 2018	371

<i>NUMBER OF BANKS IN BONDOWOSO REGENCY, 2018</i>	371
10.1.7 JUMLAH AKTIVA DAN POSISI KREDIT BANK MENURUT BULAN (JUTA RUPIAH) DI KABUPATEN BONDOWOSO, 2018.....	372
<i>AMOUNT OF BANK'S ASSET AND BANK CREDIT POSITION BY MONTH (MILLION RUPIAH) IN BONDOWOSO REGENCY, 2018</i>	372
10.1.8 POSISI DANA BANK MENURUT BULAN DAN JENISNYA, (JUTA RUPIAH) DI KABUPATEN BONDOWOSO, 2018.....	373
<i>BANK- FUND OUTSTANDING IN BONDOWOSO BY MONTH (MILLION RUPIAH) IN BONDOWOSO REGENCY, 2018</i>	373
10.1.9 POSISI PINJAMAN BANK UMUM MENURUT PENGGUNAAN DAN BULAN (JUTA RUPIAH) DI KABUPATEN BONDOWOSO, 2018	374
<i>OUT STANDING OF LOANS OF COMMERCIAL BANK BY USAGE AND MONTH (MILLION RUPIAH) IN BONDOWOSO REGENCY, 2018</i>	374
10.1.10 POSISI PINJAMAN BANK UMUM MENURUT SEKTOR EKONOMI (JUTA RUPIAH) DI KABUPATEN BONDOWOSO, 2018	375
<i>AMOUNT OF BANK'S ASSET AND BANK CREDIT POSITION IN OUTSTANDING OF LOANS OF COMMERCIAL BANK BY ECONOMIC SECTOR (MILLION RUPIAH) IN BONDOWOSO REGENCY, 2018</i>	375
10.1.11 POSISI KREDIT USAHA MIKRO DAN MENENGAH MENURUT.....	377
PENGGUNAAN (JUTA RUPIAH) DI KABUPATEN BONDOWOSO, 2018.....	377
<i>CREDIT POSITION OF SMALL INVESTMENT BY USAGE (MILLION RUPIAH) IN BONDOWOSO REGENCY, 2018</i>	377
10.1.12 POSISI KREDIT USAHA KECIL MENURUT SEKTOR EKONOMI (JUTA RUPIAH) DI KABUPATEN BONDOWOSO, 2018.....	378
<i>CREDIT POSITION OF SMALL INVESTMENT BY ECONOMIC SECTOR (MILLION RUPIAH) IN BONDOWOSO REGENCY, 2018</i>	378
10.1.13 JUMLAH NASABAH PEGADAIAN MENURUT PROFESI DAN BULAN DI KABUPATEN BONDOWOSO, 2018.....	380
<i>CUSTOMER OF PAWNING SERVICE BY PROFESSION AND MONTH IN BONDOWOSO REGENCY, 2018</i>	380

10.1.14	PERKEMBANGAN JASA GADAI MENURUT BULAN DAN JENIS BARANG JAMINAN DI KABUPATEN BONDOWOSO, 2018.....	381
	<i>GROWTH OF PAWNING SERVICES BY MONTHS AND SECURITIES GOODS IN BONDOWOSO REGENCY, 2018</i>	381
10.1.15	PERKEMBANGAN JASA GADAI MENURUT BULAN DAN JENIS PEMBAYARAN DI KABUPATEN BONDOWOSO, 2018.....	383
	<i>GROWTH OF DEPOSITORY SERVICES BY MONTH AND KINDS OF PAYMENT IN BONDOWOSO REGENCY, 2018</i>	383
10.2.1	PERKEMBANGAN HARGA PRODUSEN KOMODITAS TANAMAN BAHAN PANGAN DI KABUPATEN BONDOWOSO, 2018	385
	<i>GROWTH OF PRICE OF COMMODITY PRODUCER IN FOOD NEED IN BONDOWOSO REGENCY, 2018</i>	385
10.2.2	PERKEMBANGAN HARGA PRODUSEN KOMODITAS SAYUR-SAYURAN DI KABUPATEN BONDOWOSO, 2018.....	387
	<i>GROWTH OF PRICE OF COMMODITY PRODUCER IN VEGETABLE IN BONDOWOSO REGENCY, 2018</i>	387
10.3.1	BANYAKNYA PERUSAHAAN MENURUT KECAMATAN DAN BADAN HUKUM DI KABUPATEN BONDOWOSO, 2018 <i>NUMBER OF MANUFACTUR BY SUB DISTRICS AND LAW IN BONDOWOSO REGENCY, 2018</i>	388
10.3.2	BANYAKNYA INDUSTRI MENURUT KECAMATAN DAN SKALA USAHA PEMEGANG SIUP DI KABUPATEN BONDOWOSO, 2018	389
	<i>NUMBER OF INDUSTRY BY DISTRICT AND BUSINESS SCALE OF SIUP HOLDER IN BONDOWOSO REGENCY, 2018</i>	389
10.3.3	BANYAKNYA KOPERASI MENURUT KECAMATAN	390
	DAN JENISNYA DI KABUPATEN BONDOWOSO, 2018	390
	<i>NUMBER OF COOPERATIVE BY SUB DISTRICS AND TYPE IN BONDOWOSO REGENCY,2018</i>	390
10.3.4	BANYAKNYA KOPERASI MENURUT KECAMATAN DAN JENIS KEGIATAN USAHA DI KABUPATEN BONDOWOSO, 2018	391

<i>NUMBER OF COOPERATIVES BY DISTRICT AND TYPE OF BUSINESS ACTIVITY IN BONDOWOSO REGENCY, 2018</i>	391
11.1.1 PERSEDIAAN DAN PENGELUARAN BERAS PER BULAN (KG) DI KABUPATEN BONDOWOSO, 2018.....	399
<i>MONTHLY STOCKS AND RICE OUTPUT (KG) IN BONDOWOSO REGENCY, 2018</i>	399
11.1.2 DATA KETERSEDIAAN PRODUK PANGAN DI KABUPATEN BONDOWOSO, 2018	400
<i>THE AVAILABILITY OF FOOD PRODUCTS IN BONDOWOSO REGENCY, 2018</i> ...	400
12.1.1 JUMLAH PENDUDUK, LUAS WILAYAH DAN KEPADATAN PENDUDUK MENURUT KABUPATEN/KOTA DI JAWA TIMUR, 2018 <i>POPULATION, AREA AND POPULATION DENSITY ACCORDING TO REGENCY/CITY IN EAST JAVA, 2018</i>	407
12.1.2 JUMLAH DAN PERSENTASE PENDUDUK MISKIN MENURUT KABUPATEN/KOTA DI JAWA TIMUR, 2017-2018 <i>AMOUNT AND PERCENTAGE OF POOR POPULATION BY REGENCY/CITY IN EAST JAVA, 2017-2018</i>	409
12.2.1 INDEKS PEMBANGUNAN MANUSIA MENURUT KABUPATEN/KOTA DI PROVINSI JAWA TIMUR, 2014 – 2018	411
<i>HUMAN DEVELOPMENT INDEX BY REGENCY/MUNICIPALITY IN JAWA TIMUR PROVINCE, 2014 - 2018</i>	411
12.3.1 PRODUK DOMESTIK REGIONAL BRUTO ATAS DASAR HARGA BERLAKU MENURUT KABUPATEN/KOTA DI PROVINSI JAWA TIMUR (JUTA RUPIAH), 2014–2018.....	413
<i>GROSS REGIONAL DOMESTIC PRODUCT AT CURRENT MARKET PRICES BY REGENCY/MUNICIPALITY IN JAWA TIMUR PROVINCE (MILLION RUPIAHS), 2014–2018</i>	413
12.3.2 PRODUK DOMESTIK REGIONAL BRUTO ATAS DASAR HARGA KONSTAN 2010 MENURUT KABUPATEN/KOTA DI PROVINSI JAWA TIMUR (JUTA RUPIAH), 2014–2018	415

	<i>GROSS REGIONAL DOMESTIC PRODUCT AT 2010 CONSTANT MARKET PRICES BY REGENCY/MUNICIPALITY IN JAWA TIMUR PROVINCE (MILLION RUPIAHS), 2014–2018</i>	415
12.3.3	LAJU PERTUMBUHAN PRODUK DOMESTIK REGIONAL BRUTO ATAS DASAR HARGA KONSTAN 2010 MENURUT KABUPATEN/KOTA DI PROVINSI JAWA TIMUR (PERSEN), 2014–2018	417
	<i>GROWTH RATE OF GROSS REGIONAL DOMESTIC PRODUCT AT 2010 CONSTANT MARKET PRICES BY REGENCY/MUNICIPALITY IN JAWA TIMUR PROVINCE (PERCENT), 2014–2018</i>	417
12.3.4	INDEKS IMPLISIT PRODUK DOMESTIK REGIONAL BRUTO MENURUT KABUPATEN/KOTA DI PROPINSI JAWA TIMUR (PERSEN), 2014-2018 <i>IMPLICIT INDEX OF GROSS REGIONAL DOMESTIC PRODUCT BY REGENCY/CITY IN EAST JAVA PROVINCE (PERCENT), 2014-2018</i>	419
12.3.5	LAJU IMPLISIT PRODUK DOMESTIK REGIONAL BRUTO MENURUT KABUPATEN/KOTA DI PROPINSI JAWA TIMUR (PERSEN), 2014-2018 <i>IMPLICIT RATE OF GROSS REGIONAL DOMESTIC PRODUCT BY REGENCY/CITY IN EAST JAVA PROVINCE (PERCENT), 2014-2018</i>	421

DAFTAR GAMBAR

1	LUAS WILAYAH MENURUT KECAMATAN DI KABUPATEN BONDOWOSO (KM ²), 2018	9
	TOTAL AREA BY REGENCY AND CITY IN BONDOWOSO REGENCY (KM ²), 2018 ..	9
2	JUMLAH CURAH HUJAN MENURUT BULAN DI KABUPATEN BONDOWOSO, 2018	11
	AMOUNT OF PRECIPITATION BY MONTH IN BONDOWOSO REGENCY, 2018..	11
3	PERSENTASE PEGAWAI MENURUT TINGKAT PENDIDIKAN DI LINGKUNGAN PEMERINTAH KABUPATEN BONDOWOSO, 2018	31
	<i>PERCENTAGE OF EMPLOYEES ACCORDING TO THE LEVEL OF EDUCATION IN THE GOVERNMENT OF THE BONDOWOSO REGENCY, 2018</i>	31
4	JUMLAH PEGAWAI MENURUT GOLONGAN KEPANGKATAN DI LINGKUNGAN PEMERINTAH KABUPATEN BONDOWOSO, 2018	33
	<i>PERCENTAGE OF EMPLOYEES ACCORDING TO THE LEVEL OF EDUCATION IN THE GOVERNMENT OF THE BONDOWOSO REGENCY, 2018</i>	33
5	PIRAMIDA PENDUDUK HASIL PROYEKSI PENDUDUK KABUPATEN BONDOWOSO, 2018	62
	<i>PIRAMIDA POPULATION IN RESULT OF PEOPLE PROJECTIONS BONDOWOSO REGENCY, 2018</i>	62
6	PENDUDUK MENURUT KECAMATAN DAN JENIS KELAMIN HASIL PROYEKSI SENSUS PENDUDUK 2010 KABUPATEN BONDOWOSO, 2018	64
	<i>END YEAR POPULATION BY SUB DISTRICT AND SEX RESULT OF PEOPLE PROJECTIONS 2010 BONDOWOSO REGENCY, 2018</i>	64
7	PENDUDUK BERUMUR 15 TAHUN KE ATAS YANG BEKERJA MENURUT LAPANGAN PEKERJAAN DI KABUPATEN BONDOWOSO, 2018	66
	<i>POPULATION AGED 15 YEARS AND OVER WHO WORKED BY MAIN INDUSTRY IN BONDOWOSO REGENCY, 2018</i>	66
8	ANGKA PARTISIPASI MURNI (APM) DAN ANGKA PARTISIPASI KASAR (APK) MENURUT JENJANG PENDIDIKAN KABUPATEN BONDOWOSO, 2018	105

<i>ENROLLMENT (APM) AND THE GROSS ENROLMENT RATIO (GER) BY</i>	
	<i>EDUCATION LEVEL BONDOWOSO REGENCY, 2018</i> 105
9	JUMLAH PASANGAN USIA SUBUR DAN PESERTA KB AKTIF MENURUT JENIS ALAT KONTRASEPSI YANG DIGUNAKAN KABUPATEN BONDOWOSO, 2018 107
<i>NUMBER OF ELIGIBLE COUPLES AND KB ACTIVE PARTICIPANT ACCORDING CONTRACEPTIVES USED BONDOWOSO REGENCY, 2018</i> 107	
1	107
10	JUMLAH KECELAKAAN DAN KORBAN KECELAKAAN LALU LINTAS MENURUT BULAN KABUPATEN BONDOWOSO, 2018 109
<i>NUMBER AND VICTIM OF TRAFFIC ACCIDENTS BY MONTH BONDOWOSO REGENCY, 2018</i> 109	
11	PERSENTASE LUAS TANAH SAWAH MENURUT JENIS IRIGASI DI KABUPATEN BONDOWOSO, 2018 213
<i>PERCENTAGE OF LAND RICE IRRIGATION BY TYPE IN BONDOWOSO REGENCY, 2018</i> 213	
1	213
12	PRODUKSI TANAMAN PANGAN MENURUT JENIS KOMODITI DI KABUPATEN BONDOWOSO, 2018 215
<i>FOOD CROPS PRODUCTION BY COMMODITY TYPE IN BONDOWOSO REGENCY, 2018</i> 215	
1	215
13	POPULASI TERNAK UNGGAS DI KABUPATEN BONDOWOSO, 2018 217
<i>THE POULTRY POPULATION OF LIVE STOCK IN BONDOWOSO REGENCY, 2018</i> 217	
14	BANYAKNYA PELANGGAN, DAYA TERPASANG (VA), DAN LISTRIK TERJUAL (KWH) DI KABUPATEN BONDOWOSO, 2018 266
<i>THE POULTRY POPULATION OF LIVE STOCK IN BONDOWOSO REGENCY, 2018</i> 266	
15	JUMLAH PELANGGAN DAN AIR YANG DISALURKAN PDAM DI KABUPATEN BONDOWOSO, 2018 268

	<i>NUMBER OF SUBSCRIBERS AND DISTRIBUTED WATER TAPS IN BONDOWOSO REGENCY, 2018</i>	268
16	JUMLAH KAMAR DAN TEMPAT TIDUR HOTEL DI KABUPATEN BONDOWOSO, 2018	291
	<i>NUMBER OF ROOMS AND BEDS HOTEL IN BONDOWOSO REGENCY, 2018</i>	291
17	DISTIBUSI PERSENTASE PRODUK DOMESTIK REGIONAL BRUTO KABUPATEN BONDOWOSO ATAS DASAR HARGA BERLAKU MENURUT LAPANGAN USAHA, 2014–2018.....	315
	<i>PERCENTAGE DISTRIBUTION OF GROSS REGIONAL DOMESTIC PRODUCT OF BONDOWOSO REGENCY AT CURRENT MARKET PRICES BY INDUSTRY, 2014–2018</i>	315
18	PERTUMBUHAN EKONOMI MENURUT LAPANGAN USAHA (PERSEN) DI KABUPATEN BONDOWOSO, 2018.....	317
	<i>ECONOMIC GROWTHBY INDUSTRY (PERCENT) IN BONDOWOSO REGENCY, 2018</i>	317
19	JUMLAH PENUMPANG BIS DOMESTIK YANG BERANGKAT DAN DATANG DI TERMINAL KABUPATEN BONDOWOSO, 2018.....	333
	<i>NUMBER OF BUS AND PASSENGERS ARRIVE AND DEPART IN BUS STATION OF BONDOWOSO REGENCY, 2018</i>	333
20	JUMLAH KENDARAAN BERMOTOR MENURUT JENIS KENDARAAN DAN OBJEK PAJAK BERDASAR WARNA PLAT NOMOR DI KABUPATEN BONDOWOSO, 2018	335
	<i>NUMBER OF MOTOR VEHICLES BY TYPE AND KIND OF TAX VEHICLES BY COLOUR OF POLICE NUMBER INBONDOWOSO REGENCY, 2018</i>	335
21	REALISASI PENDAPATAN DAERAH DI KABUPATEN BONDOWOSO, 2018.....	358
	<i>REALIZATION REGIONAL INCOME IN BONDOWOSO REGENCY, 2018</i>	358
22	RENCANA DAN REALISASI PAJAK BUMI DAN BANGUNAN DI KABUPATEN BONDOWOSO, 2018	360
	<i>TARGET AND REALIZATION OF LAND AND BUILDING TAXES IN BONDOWOSO REGENCY, 2018</i>	360

23	PERKEMBANGAN HARGA PRODUSEN KOMODITAS TANAMAN BAHAN PANGAN DI KABUPATEN BONDOWOSO, 2018.....	362
	<i>GROWTH OF PRICE OF COMMODITY PRODUCER IN FOOD NEED IN BONDOWOSO REGENCY, 2018</i>	362
24	PERKEMBANGAN HARGA PRODUSEN KOMODITAS SAYURAN DI KABUPATEN BONDOWOSO, 2018	364
	<i>GROWTH OF PRICE OF COMMODITY PRODUCER IN VEGETABLES IN BONDOWOSO REGENCY, 2018</i>	364
	<i>Lainnya Others</i>	382
	<i>Total</i>	382
	<i>Jumlah</i>	384
25	KEBUTUHAN PER KAPITA (KG/TH) KOMODITAS TANAMAN BAHAN PANGAN DI KABUPATEN BONDOWOSO, 2018.....	397
	<i>REQUIREMENT PERCAPITA OF COMMODITY PRODUCER IN FOOD NEED IN BONDOWOSO REGENCY, 2018</i>	397
26	ANGKA IPM BPS KABUPATEN/KOTA DI JAWA TIMUR, 2018	405
	<i>NUMBER OF IPM OF REGENCY/MUNICIPALITY BPS IN EAST JAVA, 2018</i>	405

PENJELASAN UMUM/EXPLANATORY NOTES

Tanda-tanda, satuan-satuan, dan lain-lainnya yang digunakan dalam publikasi ini adalah sebagai berikut:

Symbols, measurement units, and acronyms which are used in this publication, are as follows:

1. TANDA-TANDA/SYMBOLS

Data tidak tersedia/ <i>Data not available</i>	:	...
Tidak ada atau nol / <i>Null or zero</i>	:	—
Data dapat diabaikan/ <i>Data negligible</i>	:	0
Tanda decimal/ <i>Decimal point</i>	:	,
Data tidak dapat ditampilkan/ <i>Not applicable</i>	:	NA
Angka perkiraan/ <i>Estimated figures</i>	:	e
Angka sementara/ <i>Preliminary figures</i>	:	x
Angka sangat sementara/ <i>Very preliminary figures</i>	:	xx
Angka diperbaiki/ <i>Revised figures</i>	:	r

2. SATUAN/UNITS

barel/ <i>barrel</i>	:	158,99 liter/ <i>litres</i> = 1/6,2898 m ³
hektar (ha)/ <i>hectare (ha)</i>	:	10 000 m ²
kilometer (km)/ <i>kilometres (km)</i>	:	1 000 meter/ <i>meters (m)</i>
knot/ <i>knot</i>	:	1,8523 km/jam (km/hour)
kuintal/ <i>quintal</i>	:	100 kg
KWh	:	1 000 Watt <i>hour</i>
MWh	:	1 000 KWh
liter (untuk beras)/ <i>litre (for rice)</i>	:	0,80 kg
ons/ <i>ounce</i>	:	28,31 gram/ <i>grams</i>
ton	:	1 000 kg

Satuan lain: buah, dus, butir, helai/lembar, kaleng, batang, pulsa, ton kilometer (ton-km), jam, menit, persen (%).

Other units: unit, pack, pieces, sheet, tin, pulse, ton-kilometres(ton-km), hour, minute, percent (%).

Perbedaan angka di belakang koma disebabkan oleh pembulatan angka.

The difference in decimal numbers is caused by rounding.

BAB 01

GEOGRAFI DAN IKLIM *Geography and Climate*

LUAS WILAYAH

Luas Wilayah Kabupaten
Bondowoso 1560,100 KM²

TINGGI WILAYAH

Wilayah Tertinggi diatas permukaan Laut (DPL)
Kecamatan Ijen dengan ketinggian 1130 Meter



CURAH HUJAN

Curah Hujan Tertinggi terjadi
pada Bulan Februari dengan
angka 11 914 mm

HARI HUJAN

Hari Hujan terbanyak terjadi
pada Bulan Februari dengan
angka 649 hari

PENJELASAN TEKNIS**TECHNICAL NOTES**

1. Kabupaten Bondowoso secara geografis berada di wilayah bagian Timur Propinsi Jawa Timur dengan jarak sekitar 200 km dari ibu kota Propinsi Jawa Timur, Surabaya. Kabupaten Bondowoso terletak pada posisi 7°50'10" sampai 7°56'41" Lintang Selatan dan 113°48'10" sampai 113°48'26" Bujur Timur
 2. Wilayah Kabupaten Bondowoso sebelah barat dan utara berbatasan dengan Kabupaten Situbondo, disebelah timur berbatasan dengan Kabupaten Banyuwangi, sedangkan sebelah selatan berbatasan dengan Kabupaten Jember.
 3. Luas wilayah Kab. Bondowoso mencapai 1.560,10 Km² atau sekitar 3,26 persen dari total luas Provinsi Jawa Timur. yang terbagi menjadi 23 Kecamatan, 209 desa dan 10 Kelurahan.
 4. Ketinggian dari permukaan laut rata-rata mencapai ± 253 meter diatas permukaan laut. Wilayah tertinggi ± 3.287 meter dan terendah ± 73 meter.
 5. Kondisi dataran di Kab.Bondowoso terdiri dari pegunungan dan perbukitan seluas 44,4%, dataran tinggi 24,9 % dan dataran rendah 30,7 % dari luas wilayah secara keseluruhan.
1. *The Regency of Bondowoso geographically to exist in east region of East Java with distance about 200 km of East Java's Capital, Surabaya. This Regency lay in position 7°50'10" to 7°56'41" Paralel South and 113°48'10" to 113°48'26" Longitude East.*
 2. *Bondowoso Regency area ia to border on Situbondo Regency on west and north, on eastside it border on Banyuwangi Regency, while south side to border on Jember Regency.*
 3. *The area of Bondowoso regency is about 1.560,10 Km² or around 3,26 percent of total area of East Java. which divided to 23 Districts, 209 Villages and 10 Sub-Districts.*
 4. *Height above from sea surfaces averagely is about ± 253 metres above sea surface. Highest land's ± 3.287 metres and the lowest one's ± 73 metres above sea surface.*
 5. *The condition of land of Bondowoso Regency consists of mountains and hills range with large 44,4 %, highland in 24,9 %, and 30,7 % for lower land as a whole area large*

GEOGRAPHY AND CLIMATE

6. Pegunungan yang ada di Kabupaten Bondowoso adalah pegunungan Ijen yang terletak di bagian timur dan pegunungan Argopuro di sebelah barat.
 7. Sementara itu ada beberapa sungai atau sekitar 35 sungai yang mengalir Kabupaten Bondowoso antara lain yaitu sungai Deluang, sungai Sampeyan Baru, sungai Mrawan, sungai Tlaga, sungai Wonoboyo, dll.
6. *Mountain range in Bondowoso is Ijen mountain range, which is located in east part, and Argopuro mountain range in west side.*
 7. *There are some rivers lying in Bondowoso Regency is around 35 rivers, among other are Deluang river, Sampean baru river, Mrawan river, Tlaga river, Wonoboyo river, and the other.*

ULASAN

Bondowoso merupakan wilayah dataran tinggi dengan ketinggian rata-rata + 253 meter di atas permukaan laut, terletak pada posisi 7°50'10" sampai 7°56'41" Lintang Selatan, serta 113°48'10" sampai 113°48'26" Bujur Timur. Luas wilayah Kabupaten Bondowoso, adalah seluas 1560,10 km².

Wilayah administrasi Kabupaten Bondowoso terdiri dari 23 wilayah kecamatan, 209 desa dan 10 kelurahan, berdasarkan Peraturan Daerah Nomor : 3 Tahun 2018 luas wilayah administrasi masing-masing kecamatan, yaitu: Maesan (56,083 km²), Grujugan (74,443 km²), Tamanan (28,151 km²), Jambesari Darusholah (30,1054 km²), Pujer (39,889 km²), Tlogosari (110,917 km²), Sukosari (23,173 km²), Sumber wringin (137,947 km²), Tapen (57,042 km²), Wonosari (42,277 km²), Tenggarang (25,795 km²), Bondowoso (23,158 km²), Curahdami (50,286 km²), Binakal 39,039 km²), Pakem (92,082 km²), Wringin (58,010 km²), Tegal ampel (37,028 km²), Taman Krocok (53,00 km²), Klabang (91,204 km²), Botolinggo (127,414 km²), Ijen (207,20 km²), Prajekan (56,64 km²) serta Kecamatan Cerme (129,204 km²).

Berdasarkan elevasi (ketinggian dari permukaan laut), wilayah administrasi pada daratan tertinggi adalah kantor

DESCRIPTION

Bondowoso is a high altitude area with an average height of + 253 meters above sea level, located at position 7 "50'10" to 7 "56'41" South Latitude, and 113 "48'10" to 113 "48'26" East longitude. The total area of Bondowoso Regency is 1560,10 km².

The administrative area of the regency consists of 23 sub-districts, 209 villages and 10 urban villages, Regional Regulation No. 3 2018 area of administration of each district, namely: Maesan (56.083 km²), Grujugan (74.443 km²), tamanan (28.151 km²), Jambesari Darusholah (30.1054 km²), Pujer (39.889 km²), Tlogosari (110.917 km²), Sukosari (23.173 km²), Source Wringin (137.947 km²), Tapen (57.042 km²), Wonosari (42.277 km²), Tenggarang (25.795 km²), Bondowoso (23.158 km²), Curahdami (50.286 km²), Binakal 39.039 km²), CTL (92.082 km²), Wringin (58.010 km²), Tegal Ampel (37.028 km²), Parks Krocok (53.00 km²), Klabang (91.204 km²), Botolinggo (127.414 km²), Ijen (207.20 km²), Prajekan (56.64 km²) as well as District Cerme (129.204 km²).

Based on elevation (elevation from sea level), administrative area on the highest land is Cerme District office (1130 mdpl) and lowest Prajekan District (54 mdpl).

GEOGRAPHY AND CLIMATE

Kecamatan Cermee (1.130 mdpl) dan terendah Kecamatan Prajekan (54 mdpl).

44,4 % Pegunungan dan Perbukitan

30,7 % Dataran Rendah

24,9 % Dataran Tinggi

Jarak antara Ibukota Kabupaten ke Ibukota kecamatan :

1. Bondowoso - Maesan: 13 km
2. Bondowoso - Grujugan : 7 km.
3. Bondowoso - Tamanan : 15 km.
4. Bondowoso - Pujer : 10 km
5. Bondowoso - Jambesari DS : 12 km.
6. Bondowoso - Tlogosari : 17 km.
7. Bondowoso - Sukosari : 22 km.
8. Bondowoso - Sumberwringin : 27 km.
9. Bondowoso - Tapen : 16 km.
10. Bondowoso - Wonosari : 10 km.
11. Bondowoso - Tenggarang : 2 km
12. Bondowoso - Bondowoso : 1,2 km
13. Bondowoso - Curahdami : 3 km
14. Bondowoso - Binakal : 7 km
15. Bondowoso - Pakem : 18 km
16. Bondowoso - Wringin : 16 km
17. Bondowoso - Tegalampel : 2 km
18. Bondowoso - Taman krocok 12 km
19. Bondowoso - Klabang: 19 km
20. Bondowoso - Botolinggo: 25 km
21. Bondowoso - Ijen: 74 km

44.4% Mountains and Hills

30.7% Lowland

24.9% Upland

Distance from Regency Capital to :

1. Bondowoso - Maesan: 13 km
2. Bondowoso - Grujugan: 7 km.
3. Bondowoso - tamanan: 15 km.
4. Bondowoso - Pujer: 10 km
5. Bondowoso - Jambesari DS: 12 km.
6. Bondowoso - Tlogosari: 17 km.
7. Bondowoso - Sukosari: 22 km.
8. Bondowoso - Sumberwringin: 27 km.
9. Bondowoso - Tapen: 16 km.
10. Bondowoso - Wonosari: 10 km.
11. Bondowoso - Tenggarang: 2 km
12. Bondowoso - Bondowoso: 1.2 km
13. Bondowoso - Curahdami: 3 km
14. Bondowoso - Binakal: 7 km
15. Bondowoso - Pakem: 18 km
16. Bondowoso - Wringin: 16 km
17. Bondowoso - Tegalampel: 2 km
18. Bondowoso - Taman krocok 12
19. Bondowoso - Klabang: 19 km
20. Bondowoso - Botolinggo: 25 km
21. Bondowoso - Ijen: 74 km
22. Bondowoso - Prajekan: 24 km
23. Bondowoso - Cermee: 32km

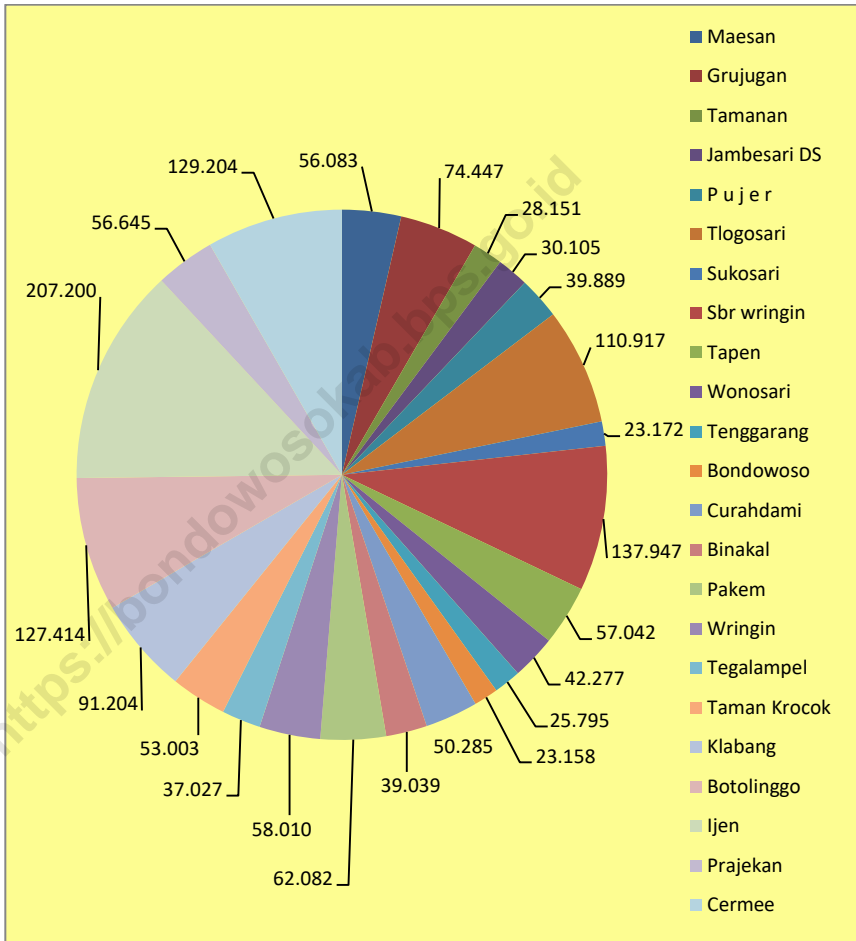
22. Bondowoso - Prajekan: 24 km

23. Bondowoso - Cerme: 32 km

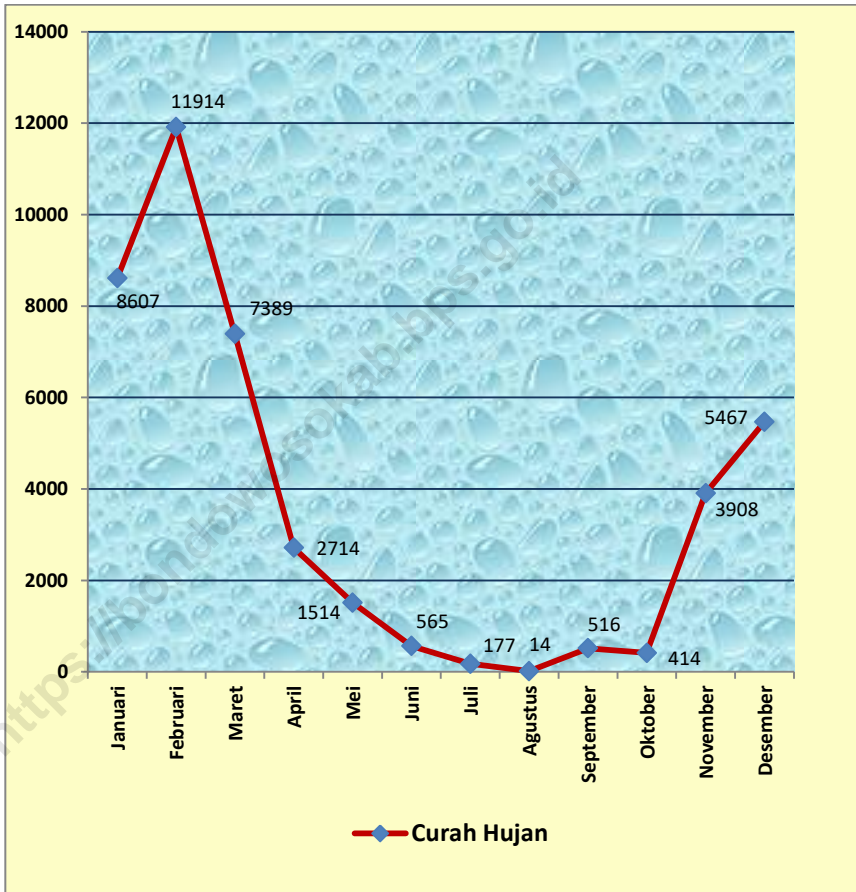
Wilayah Kabupaten Bondowoso di bagian Timur merupakan lereng pegunungan Ijen dan di sebelah barat adalah lereng pegunungan Argopuro. Wilayah Bondowoso dialiri oleh 3 sungai yang cukup panjang yaitu : Sungai Deluang (30 km), sungai Sampeyan Baru (61 km) dan sungai Mrawan (32 km). Keberadaan ke 3 sungai tersebut mampu dimanfaatkan sebagai sumber pengairan bagi sebagian besar petani di Kabupaten Bondowoso.

Bondowoso Regency in the eastern part is the slopes of the Ijen mountains and to the west is the slopes of Argopuro mountains. The Bondowoso region is flown by three fairly long rivers: Deluang River (30 km), New Sampeyan river (61 km) and Mrawan river (32 km). The existence of the 3 rivers can be used as a source of irrigation for most farmers in Bondowoso District.

Gambar 1 Luas Wilayah Menurut Kecamatan di Kabupaten Bondowoso (km²), 2018
Picture Total Area by Regency and City In Bondowoso Regency (km²), 2018



Gambar 2 Jumlah Curah Hujan Menurut Bulan Di Kabupaten Bondowoso, 2018
Picture Amount of Precipitation by Month in Bondowoso Regency, 2018



1.1 KEADAAN GEOGRAFI/*GEOGRAPHY CONDITION*

Tabel 1.1.1 Luas Daerah Menurut Kecamatan di Kabupaten Bondowoso (km²), 2018
Total Area by Regency and City In Bondowoso Regency (km²), 2018

	Kecamatan <i>District</i>	Ibukota Kecamatan <i>Capital of Subdistrict</i>	Luas (Km ²) <i>Total Area</i>	Persentase <i>Percentage</i>
	(1)	(2)	(3)	(4)
1	Maesan	Maesan	56,083	3,59
2	Grujugan	Taman	74,447	4,77
3	Tamanan	Tamanan	28,151	1,80
4	Jambesari DS	Jambesari	30,105	1,93
5	Pujer	Kejayan	39,889	2,56
6	Tlogosari	Pakistan	110,917	7,11
7	Sukosari	Sukosari Lor	23,172	1,49
8	Sumber Wringin	Sbr wringin	137,947	8,84
9	Tapen	Tapen	57,042	3,66
10	Wonosari	Wonosari	42,277	2,71
11	Tenggarang	Tenggarang	25,795	1,65
12	Bondowoso	Dabasah	23,158	1,48
13	Curahdami	Curahdami	50,285	3,22
14	Binakal	Binakal	39,039	2,50
15	Pakem	Patemon	62,082	3,98
16	Wringin	Wringin	58,010	3,72
17	Tegalampel	Sekarputih	37,027	2,37
18	Taman Krocok	Taman Krocok	53,003	3,40
19	Klabang	Klabang	91,204	5,85
20	Ijen	Ijen	207,200	13,28
21	Botolinggo	Lumutan	127,414	8,17
22	Prajejan	Prajejan Lor	56,645	3,63
23	Cermee	Cermee	129,204	8,28
	Bondowoso		1 560,100	100,00

Sumber/Source: Kantor Pertanahan Kabupaten Bondowoso/Land Affair Office of Bondowoso Regency

Tabel 1.1.2 **Tinggi Wilayah di Atas Permukaan Laut (DPL) Menurut Kecamatan di Kabupaten Bondowoso, 2018**
Height Above Mean Sea Level (AMSL) by District in Bondowoso Regency, 2018

	Kecamatan Subdistrict	Ibukota Kecamatan Capital of Subdistrict	Tinggi/Height (meter)
	(1)	(2)	(3)
1	Maesan	Maesan	386,00
2	Grujugan	Taman	357,00
3	Tamanan	Tamanan	345,00
4	Jambesari DS	Jambesari	345,00
5	P u j e r	Kejayan	371,00
6	Tlogosari	Pakistan	475,00
7	Sukosari	Sukosari Lor	529,00
8	Sbr wringin	Sumber Wringin	700,00
9	Tapen	Tapen	184,00
10	Wonosari	Wonosari	253,00
11	Tenggarang	Tenggarang	240,00
12	Bondowoso	Dabasah	253,00
13	Curahdami	Curahdami	247,00
14	Binakal	Binakal	238,00
15	Pakem	Patemon	500,00
16	Wringin	Wringin	502,00
17	Tegalampel	Sekarputih	240,00
18	Taman Krocok	Taman	225,00
19	Klabang	Klabang	162,00
20	Ijen	Ijen	1130,00
21	Botolinggo	Lumutan	1 28,00
22	Prajekan	Prajekan Lor	54,00
23	Cermee	Cermee	116,00

Sumber/Source: Badan Pusat Statistik (Podes2014)/ *Statistic of Bondowoso Regency/klim/climate*

Tabel 1.1.3 Jarak dari Ibukota Kecamatan ke Ibukota Kabupaten di Kabupaten Bondowoso (km), 2018
Table *Distance between Subdistrict Capital and Regency Capital in Bondowoso Regency (km), 2018*

	Kecamatan Subdistrict	Ibukota Kecamatan Capital of Subdistrict	Jarak ke Ibukota Kabupaten / Distance to Regency Capital
	(1)	(2)	(3)
1	Maesan	Maesan	13,00
2	Grujugan	Taman	7,00
3	Tamanan	Tamanan	15,00
4	Jambesari DS	Jambesari	10,00
5	P u j e r	Kejayan	12,00
6	Tlogosari	Pakisan	17,00
7	Sukosari	Sukosari Lor	22,00
8	Sbr wringin	Sumber Wringin	27,00
9	Tapen	Tapen	16,00
10	Wonosari	Wonosari	10,00
11	Tenggarang	Tenggarang	2,00
12	Bondowoso	Dabasah	2,00
13	Curahdami	Curahdami	3,00
14	Binakal	Binakal	7,00
15	Pakem	Patemon	18,00
16	Wringin	Wringin	16,00
17	Tegalampel	Sekarputih	2,00
18	Taman Krocok	Taman Krocok	12,00
19	Klabang	Klabang	19,00
20	Ijen	Ijen	74,00
21	Botolinggo	Lumutan	25,00
22	Prajekan	Prajekan Lor	24,00
23	Cermee	Cermee	32,00

Sumber/Source: Badan Pusat Statistik (Podes2014)/ *Statistic of Bondowoso Regency/klim/climate*

Tabel 1.1.4 Penerbitan Sertifikat Tanah menurut Kecamatan di Kabupaten Bondowoso, 2018
Table Publishing Land Certificate by Sub District in Bondowoso Regency, 2018

	Kecamatan <i>Sub Districts</i>	Sertifikat /Certificate			
		Hak Milik	Hak Guna	Hak Pakai	Hak Wakaf
	(1)	(2)	(3)	(4)	(6)
1.	Maesan	NA	NA	NA	NA
2.	Grujugan	NA	NA	NA	NA
3.	Tamanan	NA	NA	NA	NA
4.	Jambesari DS	NA	NA	NA	NA
5.	P u j e r	NA	NA	NA	NA
6.	Tlogosari	NA	NA	NA	NA
7.	Sukosari	NA	NA	NA	NA
8.	Sbr. Wringin	NA	NA	NA	NA
9.	Tapen	NA	NA	NA	NA
10.	Wonosari	NA	NA	NA	NA
11.	Tenggarang	NA	NA	NA	NA
12.	Bondowoso	NA	NA	NA	NA
13.	Curahdami	NA	NA	NA	NA
14.	Binakal	NA	NA	NA	NA
15.	Pakem	NA	NA	NA	NA
16.	Wringin	NA	NA	NA	NA
17.	Tegalampel	NA	NA	NA	NA
18.	Taman Krocok	NA	NA	NA	NA
19.	Klabang	NA	NA	NA	NA
20.	Ijen	NA	NA	NA	NA
21.	Botolinggo	NA	NA	NA	NA
22.	Prajekan	NA	NA	NA	NA
23.	Cermee	NA	NA	NA	NA
	Bondowoso	NA	NA	NA	NA

Sumber/Source: Kantor Pertanahan Kabupaten Bondowoso/Land Affair Office of Bondowoso Regency

1.2 IKLIM/*CLIMATE*

Tabel 1.2.1 Jumlah Curah Hujan dan Hari Hujan Menurut Bulan di Kabupaten Bondowoso, 2018
Table *Amount of Precipitation and Number of Rainy Days by Month in Bondowoso Regency, 2018*

Bulan/ <i>Month</i>	Curah Hujan <i>Precipitation (mm³)</i>	Hari Hujan <i>Rainy Days</i>
(1)	(2)	(3)
Januari/ <i>January</i>	8 607	383
Februari/ <i>February</i>	11 914	649
Maret/ <i>March</i>	7 389	396
April/ <i>April</i>	2 714	174
Mei/ <i>May</i>	1 514	69
Juni/ <i>June</i>	565	37
Juli/ <i>July</i>	177	16
Agustus/ <i>August</i>	14	3
September/ <i>September</i>	516	27
Oktober/ <i>October</i>	414	30
November/ <i>November</i>	3 908	242
Desember/ <i>December</i>	5 467	358

Sumber/Source: Dinas Pekerjaan Umum dan Penataan Ruang Kabupaten Bondowoso / *Public Works and Spatial Planning Agency of Bondowoso regency*

Tabel 1.2.2 Kualitas Air Badan Air (ABA) menurut Parameter dan Bulan di Kabupaten Bondowoso, (Rata-rata) 2018
Table Quality Of Water Body Water according by Parameter and Month in Bondowoso Regency, (Average) 2018

Bulan Month	Parameter / Parameter						
	Suhu (°C)	Ph	DO (mg/L)	BOD (mg/L)	COD (mg/L)	NITRAT (mg/L NO ₃ ON)	NITRIT (mg/L NO ₂ ON)
(1)	(2)	(3)	(4)	(5)	(6)	(7)	(8)
1 Januari January	24,55	6,75	4,55	9,75	28,26	-	-
2 Februari February	24,68	7,10	4,70	7,36	25,21	-	-
3 Maret March	24,68	7,75	5,43	6,81	17,39	-	-
4 April April	24,68	6,60	4,40	8,30	19,80	-	-
5 Mei May	24,73	5,75	6,95	5,28	13,91	-	-
6 Juni June	-	7,03	5,53	7,84	18,03	-	-
7 Juli July	25,78	6,53	6,35	5,30	14,87	-	-
8 Agustus Augustus	22,13	5,43	5,55	7,54	20,51	-	-
9 September September	25,13	7,30	4,26	6,17	25,73	-	-
10 Oktober October	24,98	8,10	5,15	12,81	36,27	-	-
11 November November	26,05	7,13	6,88	5,37	18,13	-	-
12 Desember December	26,30	6,60	4,35	11,01	38,15	-	-
Rata-rata	24,88	6,84	5,34	7,80	23,02	-	-
Baku Mutu						-	-

Sumber/Source: Unit Pelaksana Teknis Pengelolaan Sumber Daya Air Wilayah Sungai Sampean Baru Bondowoso / Management Service of Water Resource at "Sampean Baru" River

Tabel 1.2.3 Kualitas Air Badan Air (ABA) menurut Parameter dan Bulan di Kabupaten Bondowoso, (KTA. 1) 2018
Table Quality Of Water Body Water according by Parameter and Month in Bondowoso Regency, (KTA. 1) 2018

	Bulan Month	Parameter / Parameter						
		Suhu (°C)	Ph	DO (mg/L)	BOD (mg/L)	COD (mg/L)	NITRAT (mg/L NO ₃ ON)	NITRIT (mg/L NO ₂ ON)
	(1)	(2)	(3)	(4)	(5)	(6)	(7)	(8)
1	Januari <i>January</i>	24,50	6,40	6,80	5,75	20,34	-	-
2	Februari <i>February</i>	24,60	7,30	3,10	8,05	27,68	-	-
3	Maret <i>March</i>	24,60	7,80	4,90	7,85	18,49	-	-
4	April <i>April</i>	24,70	6,60	4,30	8,50	16,58	-	-
5	Mei <i>May</i>	24,90	6,00	6,90	4,90	10,88	-	-
6	Juni <i>June</i>	-	7,00	4,80	8,55	19,16	-	-
7	Juli <i>July</i>	26,10	6,20	6,00	6,45	13,29	-	-
8	Agustus <i>Augustus</i>	24,60	5,50	5,40	7,60	22,20	-	-
9	September <i>September</i>	25,00	7,40	4,13	6,31	29,51	-	-
10	Oktober <i>October</i>	24,80	8,20	5,40	12,81	38,08	-	-
11	November <i>November</i>	26,20	6,80	7,20	5,98	17,47	-	-
12	Desember <i>December</i>	26,30	6,70	3,10	13,29	48,52	-	-
Rata-rata Baku Mutu		25,12	6,83	5,17	8,00	22,97	-	-

Sumber/Source: Unit Pelaksana Teknis Pengelolaan Sumber Daya Air Wilayah Sungai Sampean Baru Bondowoso / *Management Service of Water Resource at "Sampean Baru" River*

Tabel 1.2.4 Kualitas Air Badan Air (ABA) menurut Parameter dan Bulan di Kabupaten Bondowoso, (KLB. 1) 2018
Table Quality Of Water Body Water according by Parameter and Month in Bondowoso Regency, (KLB. 1) 2018

	Bulan Month	Parameter / Parameter						
		Suhu (°C)	Ph	DO (mg/L)	BOD (mg/L)	COD (mg/L)	NITRAT (mg/L NO ₃ ON)	NITRIT (mg/L NO ₂ ON)
	(1)	(2)	(3)	(4)	(5)	(6)	(7)	(8)
1	Januari January	24,60	6,70	5,30	6,75	18,98	-	-
2	Februari February	24,70	6,40	6,50	4,90	19,80	-	-
3	Maret March	24,70	7,70	4,70	7,40	17,47	-	-
4	April April	24,80	6,70	4,80	7,00	13,09	-	-
5	Mei May	24,50	5,20	7,10	5,45	17,30	-	-
6	Juni June	-	7,30	3,70	12,45	27,22	-	-
7	Juli July	25,40	6,80	6,50	5,00	17,61	-	-
8	Agustus Augustus	24,60	5,40	4,90	8,00	21,25	-	-
9	September September	25,30	7,20	4,41	6,49	28,35	-	-
10	Oktober October	25,30	8,10	5,70	8,37	24,13	-	-
11	November November	26,00	7,10	6,40	5,35	21,84	-	-
12	Desember December	26,30	6,50	5,50	8,51	27,54	-	-
Rata-rata Baku Mutu		25,11	6,76	5,46	7,14	21,22	-	-

Sumber/Source: Unit Pelaksana Teknis Pengelolaan Sumber Daya Air Wilayah Sungai Sampean Baru Bondowoso / Management Service of Water Resource at "Sampean Baru" River

Tabel 1.2.5 Kualitas Air Badan Air (ABA) menurut Parameter dan Bulan di Kabupaten Bondowoso, (KDW. 1) 2018
Table *Quality Of Water Body Water according by Parameter and Month in Bondowoso Regency, (KDW. 1) 2018*

	Bulan Month	Parameter / Parameter						
		Suhu (⁰ C)	Ph	DO (mg/L)	BOD (mg/L)	COD (mg/L)	NITRAT (mg/L NO ₃ ON)	NITRIT (mg/L NO ₂ ON)
	(1)	(2)	(3)	(4)	(5)	(6)	(7)	(8)
1	Januari <i>January</i>	24,60	6,60	3,10	13,20	30,36	-	-
2	Februari <i>February</i>	24,80	7,20	6,80	5,40	16,78	-	-
3	Maret <i>March</i>	24,60	7,90	5,80	6,40	15,48	-	-
4	April <i>April</i>	24,60	6,50	4,30	8,55	20,07	-	-
5	Mei <i>May</i>	24,70	5,80	6,90	5,10	17,17	-	-
6	Juni <i>June</i>	-	7,00	6,90	5,05	11,62	-	-
7	Juli <i>July</i>	25,80	6,40	6,30	5,20	14,75	-	-
8	Agustus <i>Augustus</i>	24,70	5,20	6,90	5,10	15,07	-	-
9	September <i>September</i>	25,10	7,30	4,43	6,01	23,14	-	-
10	Oktober <i>October</i>	24,60	8,00	6,30	6,96	15,52	-	-
11	Nopember <i>November</i>	26,00	7,40	6,90	5,15	18,84	-	-
12	Desember <i>December</i>	26,30	6,70	6,00	7,82	26,33	-	-
Rata-rata Baku Mutu		25,07	6,83	5,89	6,66	18,76	-	-

Sumber/Source: Unit Pelaksana Teknis Pengelolaan Sumber Daya Air Wilayah Sungai Sampean Baru Bondowoso / *Management Service of Water Resource at "Sampean Baru" River*

Tabel 1.2.6 Kualitas Air Badan Air (ABA) menurut Parameter dan Bulan di Kabupaten Bondowoso, (KCM. 1) 2018
Table Quality Of Water Body Water according by Parameter and Month in Bondowoso Regency, (KCM. 1) 2018

	Bulan Month	Parameter / Parameter						
		Suhu (°C)	Ph	DO (mg/L)	BOD (mg/L)	COD (mg/L)	NITRAT (mg/L NO ₃ ON)	NITRIT (mg/L NO ₂ ON)
	(1)	(2)	(3)	(4)	(5)	(6)	(7)	(8)
1	Januari <i>January</i>	24,50	7,30	3,00	13,30	43,34	-	-
2	Februari <i>February</i>	24,60	7,50	2,40	11,10	36,59	-	-
3	Maret <i>March</i>	24,80	7,60	6,30	5,60	18,10	-	-
4	April <i>April</i>	24,60	6,60	4,20	9,15	29,45	-	-
5	Mei <i>May</i>	24,80	6,00	6,90	5,65	10,29	-	-
6	Juni <i>June</i>	-	6,80	6,70	5,30	14,13	-	-
7	Juli <i>July</i>	25,80	6,70	6,60	4,55	13,82	-	-
8	Agustus <i>Augustus</i>	14,60	5,60	5,00	9,45	23,51	-	-
9	September <i>September</i>	25,10	7,30	4,08	5,86	21,91	-	-
10	Oktober <i>October</i>	25,20	8,10	3,20	23,11	67,34	-	-
11	November <i>November</i>	26,00	7,20	7,00	4,98	14,35	-	-
12	Desember <i>December</i>	26,30	6,50	2,80	14,42	50,22	-	-
	Rata-rata Baku Mutu	24,21	6,93	4,85	9,37	28,59	-	-

Sumber/Source: Unit Pelaksana Teknis Pengelolaan Sumber Daya Air Wilayah Sungai Sampean Baru Bondowoso / *Management Service of Water Resource at "Sampean Baru" River*

BAB 02

PEMERINTAHAN *Government*



PENJELASAN TEKNIS**TECHNICAL NOTES**

- | | |
|--|---|
| <p>1. Dewan Perwakilan Rakyat Daerah (disingkat DPRD) adalah lembaga perwakilan rakyat daerah yang berkedudukan sebagai unsur penyelenggara pemerintahan daerah di provinsi/kabupaten/kota di Indonesia. DPRD disebutkan dalam UUD 1945 pasal 18 ayat 3: "Pemerintahan daerah provinsi, daerah kabupaten, dan kota memiliki Dewan Perwakilan Rakyat Daerah yang anggota--anggotanya dipilih melalui pemilihan umum". DPRD kemudian diatur lebih lanjut dengan undang-undang, terakhir melalui Undang-Undang Nomor 17 Tahun 2018.</p> <p>2. Lembaga tinggi negara terdiri dari Majelis Permusyawaratan Rakyat (MPR), Dewan Perwakilan Rakyat (DPR), Badan Pemeriksa Keuangan (BPK), dan Mahkamah Agung (MA), Dewan Perwakilan Daerah (DPD), Mahkamah Konstitusi (MK), dan Komisi Yudisial (KY).</p> <p>3. Kementerian terdiri dari kementerian koordinator dan kementerian.</p> <p>4. Kementerian koordinator terdiri dari bidang politik, hukum, dan</p> | <p>1. <i>Regional Representatives Council (DPRD abbreviated) is the representative body of the people domiciled area as an element of the regional administration in the provincial / district / city) in Indonesia. Parliament is mentioned in the 1945 Constitution article 18, paragraph 3: "The provincial, district, and the city has a regional council whose members are elected through general elections". Parliament further regulated by law, the latter through Act Number 17 of 2018.</i></p> <p>2. <i>State supreme agencies consist of The People's Consultative Assembly, The House of Representative, The Audit Board of the Republic of Indonesia, Supreme Court, Local Councils, Constitutional Court, and Judicial Commission.</i></p> <p>3. <i>Ministries consist of coordinating ministry and departmental ministry.</i></p> <p>4. <i>Coordinating ministries consist of Coordinating Ministry for Political, Legal, and Security Affairs, Coordinating Ministry for the Economy, Coordinating Ministry for Maritime Affairs, and Coordinating Ministry for Human Development</i></p> |
|--|---|

GOVERNMENT

keamanan (Polhukam), bidang perekonomian, bidang pembangunan manusia dan kebudayaan, dan bidang kemaritiman.

5. Kementerian terdiri dari Kementerian Sekretaris Negara, Kementerian Dalam Negeri, Kementerian Luar Negeri, Kementerian Perencanaan Pembangunan Nasional/Bappenas, Kementerian Pertahanan, Kementerian Hukum dan Hak Asasi Manusia, Kementerian Keuangan, Kementerian Energi dan Sumber Daya Mineral, Kementerian Perindustrian, Kementerian Perdagangan, Kementerian Pertanian, Kementerian Perhubungan, Kelautan dan Perikanan, Kementerian Ketenagakerjaan, Kementerian Badan Usaha Milik Negara, Kementerian Koperasi dan UKM, Kementerian Pekerjaan Umum dan Perumahan Rakyat, Kementerian Lingkungan Hidup dan Kehutanan, Kementerian Agraria dan Tata Ruang/Badan Pertanahan Nasional, Kementerian Kesehatan, Kementerian Kebudayaan dan Pendidikan Dasar Menengah, Kementerian Sosial, Kementerian

and Culture

5. *Departmental Ministries consist of State Secretary; Ministry of Home Affairs; Ministry of Foreign Affairs; Ministry of National Development Planning/Chairperson of National Development Planning Agency; Ministry of Defense; Ministry of Justice and Human Rights; Ministry of Finance; Ministry of Energy and Mineral Resources; Ministry of Industry; Ministry of Trade; Ministry of Agriculture; Ministry of Transportation; Ministry of Maritime Affairs and Fisheries; Ministry of Manpower; Ministry of State Owned Enterprises; Ministry of Cooperatives and Small and Medium Enterprises; Ministry of Public Works and Public Housing; Ministry of Environment and Forestry; Ministry of Agrarian Affairs and Spatial Planning/National Land Agency; Ministry of Health; Ministry of Culture and Elementary & Secondary Education; Ministry of Social Services; Ministry of Religious Affairs; Ministry of Tourism; Ministry of Communication and Informatics; Ministry of Empowerment of State Apparatus and Bureaucracy Reform; Ministry of Youth and Sports Affairs; Ministry of Village Development,*

Agama, Kementerian Pariwisata, Kementerian Komunikasi dan Informatika, Kementerian Pendayagunaan Aparatur Negara dan Reformasi Birokrasi, Kementerian Pemuda dan Olahraga, Kementerian Desa, Pembangunan Daerah Tertinggal dan Transmigrasi, Kementerian Riset Teknologi dan Pendidikan Tinggi, dan Kementerian Pemberdayaan Perempuan dan Perlindungan Anak.

6. Setingkat Menteri terdiri dari Kejaksaan Agung, Tentara Nasional Indonesia, dan Kepolisian Negara Republik Indonesia

7. Lembaga Pemerintah Non Kementerian terdiri dari Arsip Nasional Republik Indonesia, Badan Intelijen Negara, Badan Kepegawaian Negara, Badan Kependudukan dan Keluarga Berencana Nasional, Badan Koordinasi Penanaman Modal, Badan Informasi Geospasial, Badan Meteorologi, Klimatologi, dan Geofisika, Badan Narkotika Nasional, Badan Nasional Penanggulangan Bencana, Badan Nasional Penanggulangan Terorisme, Badan Nasional Penempatan dan Perlindungan Tenaga Kerja Indonesia, Badan Pengawasan Obat

Disadvantaged Regions and Transmigration; Ministry of Research, Technology, and Higher Education; and Ministry of Women Empowerment and Child Protection

6. *Ministerial Level Officials consist of, Attorney General, Indonesian National Defense Force, and Indonesian National Police.*

7. *Non Ministerial Institutions consist of National Archive of the Republic of Indonesia, State Intelligence Board, National Civil Service Agency, National Population and Family Planning Board, Investment Coordinating Board, Geospatial Information Agency, Meteorology, Climatology, and Geophysics Agency, National Narcotics Agency, National Agency for Disaster Management, National Counter Terrorism Agency, The National Authority for The Placement and Protection of Indonesian Overseas Workers, National Agency of Drugs and Foods Control, Nuclear Energy Controlling Board, Audit and Development Supervising Agency, Agency for the Assesment and Application Technology, BPS-Statistics Indonesia, National Search and Rescue Agency, National Standardization Board, National*

GOVERNMENT

dan Makanan, Badan Pengawasan Tenaga Nuklir, Badan Pengawasan Keuangan dan Pembangunan, Badan Pengkajian dan Penerapan Teknologi, Badan Pusat Statistik, Badan SAR Nasional, Badan Standardisasi Nasional, Badan Tenaga Nuklir Nasional, Lembaga Administrasi Negara, Lembaga Ilmu Pengetahuan Indonesia, Lembaga Ketahanan Nasional, Lembaga Kebijakan Pengadaan Barang/Jasa Pemerintah, Lembaga Penerbangan dan Antariksa Nasional, Lembaga Sandi Negara, dan Perpustakaan Nasional Republik Indonesia.

Nuclear Energy Board, National Institute of Administration, National Institute of Science, National Resilience Institute, Government Procurement Policy Board, National Institute of Space and Aeronautics, National Crypto Agency, and National Library of Republic of Indonesia.

ULASAN**DESCRIPTION**

Kabupaten Bondowoso dibentuk berdasarkan Undang-Undang Nomor 12 Tahun 1950 tentang Pembentukan Daerah-Daerah dalam Lingkungan Propinsi Jawa Timur. Awalnya terbagi menjadi 17 Kecamatan, 10 Kelurahan dan 182 desa. Setelah adanya pemekaran perkembangan wilayah sejak Tahun 2007 Kabupaten Bondowoso terbagi atas 23 kecamatan, 10 kelurahan, dan 209 desa.

Jumlah wakil rakyat yang duduk pada lembaga legislatif, yaitu Dewan Perwakilan Rakyat Daerah (DPRD) sebanyak 45 orang, dengan 41 orang laki-laki dan 4 orang perempuan, berasal dari 9 partai politik hasil pemilu legislatif tahun 2018. Latar belakang pendidikan anggota DPRD Kabupaten Bondowoso bervariasi akan tetapi mayoritas adalah lulusan sarjana strata 1 (26 orang), sarjana strata 2 (7 orang) dan 12 lainnya masih berpendidikan SMA.

Dalam menjalankan fungsinya, DPRD Kabupaten Bondowoso dibentuk 4 komisi yang masing-masing beranggotakan 10 orang.

Ditinjau dari tingkat pendidikan yang ditamatkan oleh Pegawai Negeri Sipil di Lingkungan Pemerintah Bondowoso, 56,36 persen berpendidikan Sarjana atau sebanyak 4.786 orang, kemudian

Bondowoso Regency was established based on Law Number 12 Year 1950 on the Establishment of Areas in East Java Province. Initially it was divided into 17 Subdistricts, 10 Sub-districts and 182 villages. After the expansion of regional development since 2007 Bondowoso Regency is divided into 23 districts, 10 villages, and 209 villages.

The number of legislative representatives, namely the Regional People's Legislative Assembly (DPRD) of 45 people, with 41 men and 4 women, are from 9 political parties elected by the legislative elections in 2018. The educational background of members of the Bondowoso Regional House of Representatives Varied but the majority are graduates of arjana strata 1 (26 peoples), undergraduate degree (7 peoples) and 12 others are still high school educated.

In carrying out its function, Bondowoso Regency DPRD formed 4 commissions, each consisting of 10 people.

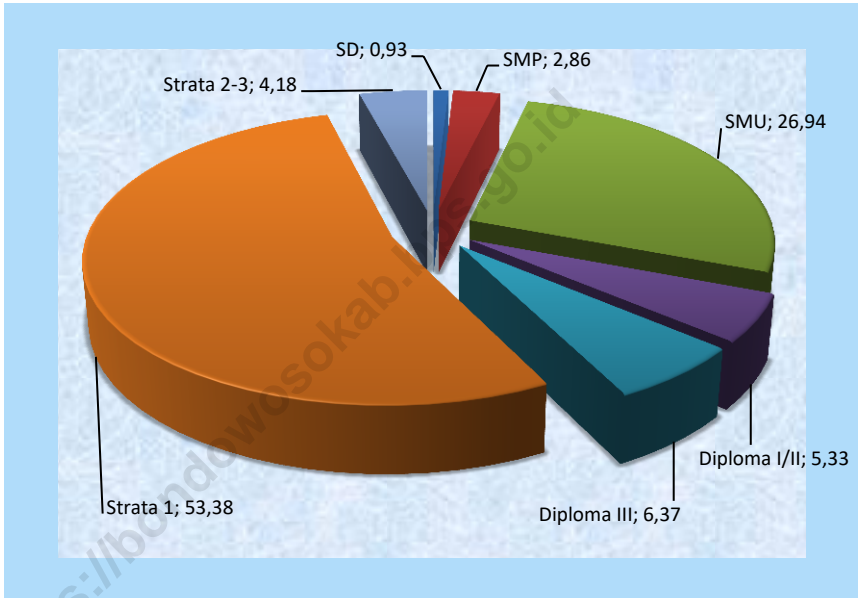
Judging from the level of education rescued by Civil Servants in the Government Environment Bondowoso, 56,36 percent educated Bachelor or as many as 4.786 people, then educated

GOVERNMENT

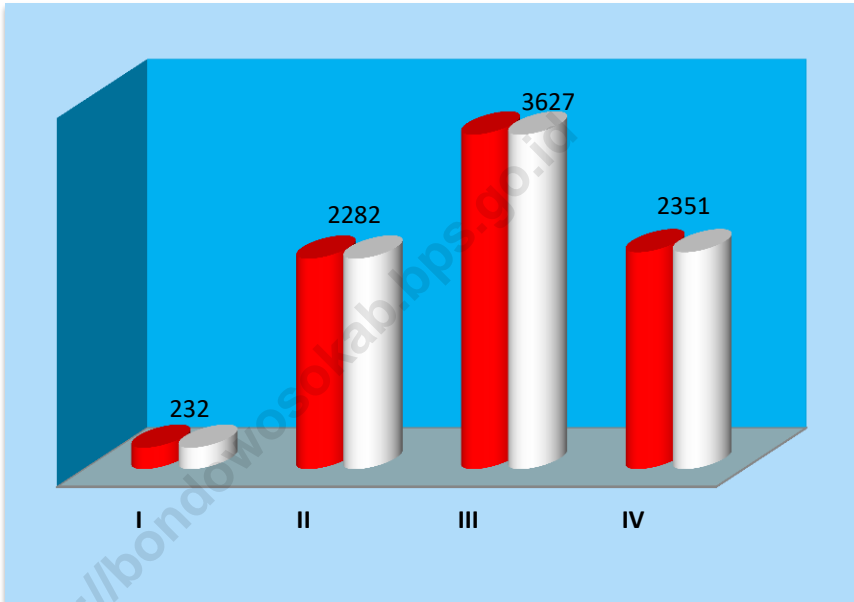
berpendidikan Diploma I/II/III sebanyak 12,91 persen atau 1.096 orang, untuk SMA 26,94 persen atau 2.288 orang, SMP 243 orang atau 2,86 persen sedangkan yang masih berada pada tingkat SD hanya 0,93 persen atau 79 orang. Jumlah pegawai yang purna tugas di lingkungan Pemerintah Daerah Bondowoso selama kurun waktu tahun 2018 sebanyak 420 pegawai.

Diploma I/II/III 12,91 percent or 1.096 people, for high school 26,94 percent or 2.288 people, junior high school 243 people or 2,86 percent while still at the elementary level only 0,93 percent or 79 people. The number of post-duty employees in the Bondowoso Regional Government during the 2018 period is 420 employees.

Gambar 3 Persentase Pegawai Menurut Tingkat Pendidikan Di Lingkungan Pemerintah Kabupaten Bondowoso, 2018
Picture
Percentage of Employees According to the level of Education in the Government of the Bondowoso regency, 2018



Gambar 4 Jumlah Pegawai Menurut Golongan Kepangkatan di Lingkungan Pemerintah Kabupaten Bondowoso, 2018
Picture **Percentage of Employees According to the level of Education in the Government of the Bondowoso regency, 2018**



2.1 WILAYAH ADMINISTRATIF/*ADMINISTRATIVE AREA*

Tabel 2.1.1 Jumlah Kecamatan dan Desa/Kelurahan Menurut Kecamatan di Kabupaten Bondowoso, 2018
Table *Number of Sub Districts and Villages by District in Bondowoso Regency, 2018*

	Kecamatan <i>District</i>	Desa <i>Village</i>	Kelurahan <i>Village</i>
	(1)	(3)	(4)
1	Maesan	12	-
2	Grujugan	11	-
3	Tamanan	9	-
4	Jambesari DS	9	-
5	P u j e r	11	-
6	Tlogosari	10	-
7	Sukosari	4	-
8	Sbr wringin	6	-
9	Tapen	9	-
10	Wonosari	12	-
11	Tenggarang	11	1
12	Bondowoso	4	7
13	Curahdami	11	1
14	Binakal	8	-
15	Pakem	8	-
16	Wringin	13	-
17	Tegalampel	7	1
18	Taman Krocok	7	-
19	Klabang	11	-
20	Ijen	6	-
21	Botolinggo	8	-
22	Prajeakan	7	-
23	Cermee	15	-
	Bondowoso	209	10

Sumber/Source: Bagian Pemerintahan Kabupaten Bondowoso/*Government Division of Bondowoso Regency*

2.2 SUMBER DAYA MANUSIA/HUMAN RESOURCES

Tabel 2.2.1 Jumlah Pegawai Negeri Sipil Menurut Tingkat Pendidikan dan Jenis Kelamin di Kabupaten Bondowoso, 2018
Number of Civil Servants by Education and Sex in Bondowoso Regency, 2018

Pendidikan Terakhir <i>Educational Attainment</i>	Jumlah / Total
(1)	(2)
SD	79
SLTP	243
SLTA	2 288
DI	13
DII	440
DIII	541
D.IV	102
S1	4 431
S2	353
S3	2
Jumlah/Total	8 492

Sumber/Source: Badan Kepegawaian Daerah Kabupaten Bondowoso/Official Administration Board of Bondowoso Regency

Tabel 2.2.2 Jumlah Pegawai Negeri Sipil Menurut Tingkat Kepangkatan dan Jenis Kelamin di Kabupaten Bondowoso, 2018
Number of Civil Servants by Hierarchy and Sex in Bondowoso Regency, 2018

Golongan Kepangkatan / Hierarchy	Jumlah / Total
(1)	(2)
I/a	0
I/b	4
I/c	151
I/d	77
II/a	352
II/b	228
II/c	1 432
II/d	270
III/a	947
III/b	1 068
III/c	803
III/d	809
IV/a	923
IV/b	1 367
IV/c	60
IV/d	1
Jumlah/Total	8 492

Sumber/Source: Badan Kepegawaian Daerah Kabupaten Bondowoso/Official Administration Board of Bondowoso Regency

Tabel 2.2.3 Jumlah Pegawai Negeri Sipil Daerah Menurut Instansi dan Jenis Kelamin di Kabupaten Bondowoso, 2018
Number of Civil Servants by Institution and Sex in Bondowoso Regency, 2018

Dinas/Instansi Pemerintahan <i>Institution/Office</i>	Jenis Kelamin/Sex		
	Laki-Laki <i>Male</i>	Perempuan <i>Female</i>	Jumlah <i>Total</i>
(1)	(2)	(3)	(4)
1. Badan perencanaan pembangunan daerah	23	20	43
2. Badan pegawain daerah	52	14	66
3. Badan kesatuan bangsa dan politik	23	6	29
4. Badan penanggulangan bencana daerah	22	4	26
5. Badan pendapatan daerah	30	9	39
6. Badan pengolaan keuangan asset daerah	31	30	61
7. Dinas kependudukan dan pencatatan sipil	16	15	31
8. Dinas kesehatan	266	27	293
9. Dinas pekerjaan umum dan penataan ruang	239	551	790
10. Dinas ketahanan pangan dan perikanan	22	13	35
11. Dinas komunikasi dan informatika	12	13	25

Sumber/Source: Badan Kepegawain Daerah Kabupaten Bondowoso/Official Administration Board of Bondowoso Regency

Lanjutan Tabel / *Continuation of Table* : 2.2.4

	Dinas/Instansi Pemerintahan <i>Institution/Office</i>	Jenis Kelamin/Sex		
		Laki-Laki <i>Male</i>	Perempuan <i>Female</i>	Jumlah <i>Total</i>
	(1)	(2)	(3)	(4)
12	Dinas koperasi, perindustrian dan perdagangan	69	19	88
13	Dinas lingkungan hidup dan perhubungan	246	17	263
14	Dinas pariwisata, pemuda, dan olahraga	26	11	37
15	Dinas pemberdayaan masyarakat dan desa	24	12	36
16	Dinas pemberdayaan perempuan dan keluarga berencana	9	19	28
17	Dinas penanam modal, pelayanan terpadu satu pintu dan tenaga kerja	35	12	47
18	Dinas pendidikan dan kebudayaan	2 498	2 178	4 676
19	Dinas perpustakaan dan kerarsipan	23	13	36
20	Dinas pertanian	179	46	225
21	Dinas perumahan dan kawasan permukiman	43	7	50
22	Dinas sosial	23	13	36
23	Inspektorat Kabupaten	25	18	43
24	Kecamatan Binakal	24	3	27
25	Kecamatan Bondowoso	53	43	96

Sumber/Source: Badan Kepegawaian Daerah Kabupaten Bondowoso/Official Administration Board of Bondowoso Regency

GOVERNMENT

Lanjutan Tabel / Continuation of Table : 2.2.4

	Dinas/Instansi Pemerintahan <i>Institution/Office</i>	Jenis Kelamin/Sex		
		Laki-Laki <i>Male</i>	Perempuan <i>Female</i>	Jumlah <i>Total</i>
	(1)	(2)	(3)	(4)
26	Kecamatan Botolinggo	22	6	28
27	Kecamatan Cermee	29	2	31
28	Kecamatan Curahdami	32	7	39
29	Kecamata Grujugan	25	7	32
30	Kecamatan Ijen	16	2	18
31	Kecamatan Jambesari Darusholah	25	3	28
32	Kecamatan Kelabang	27	4	31
33	Kecamatan Maesan	27	4	31
34	Kecamatan Pakem	20	2	22
35	Kecamatan Prajekan	25	6	31
36	Kecamatan Pujer	20	6	26
37	Kecamatan Sukosari	22	5	27
38	Kecamatan Sumberwringin	24	3	27
39	Kecamatan Taman krocok	26		26
40	Kecamatan Tamanan	22	4	26
41	Kecamatan Tapen	20	8	28

Sumber/Source: Badan Kepegawaian Daerah Kabupaten Bondowoso/Official Administration Board of Bondowoso Regency

Lanjutan Tabel / *Continuation of Table* : 2.2.4

Dinas/Instansi Pemerintahan <i>Institution/Office</i>	Jenis Kelamin/ <i>Sex</i>		
	Laki-Laki <i>Male</i>	Perempuan <i>Female</i>	Jumlah <i>Total</i>
(1)	(2)	(3)	(4)
42 Kecamatan Tegalampel	29	10	39
43 Kecamatan tenggarang	31	9	40
44 Kecamatan Tlogosari	24	5	29
45 Kecamatan Wonosari	26	6	32
46 Kecamatan wringin	24	3	27
47 PDAM	1		1
48 Rumah sakit umum dr.H.Koesnadi Bondowoso	155	219	374
49 Satuan polisi pamong praja	111	6	117
50 Sekretariat daerah	129	60	189
51 Sekretariat dewan perwakilan daerah	36	17	53
52 Sekretariat KPU	12	2	14
Bondowoso	4 973	3 519	8 492

Sumber/Source: Badan Kepegawaian Daerah Kabupaten Bondowoso/Official Administration Board of Bondowoso Regency

Tabel 2.2.4 Jumlah Pegawai Negeri Sipil Menurut Agama di Lingkungan Pemerintah Kabupaten Bondowoso, 2018
Number of Civil Servants by Religion in Bondowoso Regency, 2018

Agama / Religion	Jumlah / Total
(1)	(2)
Islam / Islam	8 373
Protestan / Protestan	24
Katholik / Catholic	80
Hindu / Hindu	7
Budha / Buddha	8
Bondowoso	8 492

Sumber/Source: Badan Kepegawaian Daerah Kabupaten Bondowoso/Official Administration Board of Bondowoso Regency

**Tabel 2.2.5 Jumlah Pegawai Pusat menurut Instansi dan Golongan
Kepangkatan di Kabupaten Bondowoso, 2018**
*Number of Central Employee by the Name of Instances and
Classification of Degree Regency in Bondowoso Regency,
2018*

Nama Unit Kerja <i>Name of Job Unit</i>	Golongan /Group				
	I	II	III	IV	Jml.
(1)	(2)	(3)	(4)	(5)	(6)
1 Kejari Bondowoso	0	5	13	5	23
2 KPPN Bondowoso	0	3	17	2	22
3 Lapas Bondowoso	0	21	33	0	54
4 MAN Bondowoso	0	2	34	8	44
5 BPS Kab. Bondowoso	0	11	12	2	25
6 Kantor Pertanahan Bondowoso	1	11	20	3	35
7 Polres Bondowoso	10	45	9	0	64
8 Pengadilan Agama Bondowoso	0	1	11	7	19
9 MTS Bondowoso I	0	2	15	8	25
10 MTS Bondowoso II	0	4	24	14	42
11 Pengadilan Negeri Bondowoso	1	2	17	8	27
12 Kementerian Agama Bondowoso	7	20	210	57	294
13 KPU Bondowoso	0	0	3	0	3
Bondowoso	19	127	418	114	678

Sumber/Source: KPPN Kabupaten Bondowoso/ Exchequer of State Service of Bondowoso Regency

2.3 DEWAN PERWAKILAN RAKYAT DAERAH/ THE REGIONAL HOUSE OF REPRESENTATIVE

Tabel 2.3.1 Jumlah Anggota Dewan Perwakilan Rakyat Daerah Menurut Partai Politik dan Jenis Kelamin di Kabupaten Bondowoso, 2018
Number of Members of The Regional House of Representatives by Political Parties and Sex in Bondowoso Regency, 2018

	Partai Politik <i>Political Parties</i>	Jenis Kelamin/Sex		
		Laki-Laki <i>Male</i>	Perempuan <i>Female</i>	Jumlah <i>Total</i>
	(1)	(2)	(3)	(4)
1.	Partai Kebangkitan Bangsa (PKB)	11	1	12
2.	Partai Indonesia Perjuangan (PDI-P)	7	1	8
3.	Partai Persatuan Pembangunan (PPP)	5	0	5
4.	Partai Keadilan Sejahtera (PKS)	5	0	5
5.	Partai Golongan Karya (GOLKAR)	4	1	5
6.	Partai Demokrat	3	0	3
7.	Partai Gerakan Indonesia Raya (GERINDRA)	3	0	3
8.	Partai Nasional Demokrat (NASDEM)	2	1	3
9.	Partai Amanat Nasional	1	0	1
	Bondowoso	41	4	45

Sumber/Source: Sekretariat DPRD Kabupaten Bondowoso/ Secretariat of Legislative of Bondowoso Regency

Tabel 2.3.2 Jumlah Anggota DPRD menurut Partai Politik dan Tingkat Pendidikan di Kabupaten Bondowoso, 2018
Number of House Representatives by Politic Party and Education Level in Bondowoso Regency, 2018

Partai Politik <i>Politic Party</i>	Tingkat Pendidikan/ <i>Education Level</i>					
	SD	SMP	SMA	DIII/Aka demi	S1	S2
(1)	(2)	(3)	(4)	(5)	(6)	(7)
1. Partai Kebangkitan Bangsa (PKB)	-	-	-	-	9	3
2. Partai Indonesia Perjuangan (PDI-P)	-	-	3	-	4	1
3. Partai Persatuan Pembangunan (PKB)	-	-	-	-	4	1
4. Partai Keadilan Sejahtera (PKS)	-	-	2	-	3	-
5. Partai Golongan Karya	-	-	2	-	2	1
6. Partai Demokrat	-	-	2	-	1	-
7. Partai Gerakan Indonesia Raya (GERINDRA)	-	-	1	-	2	-
8. Partai Nasional Demokrat (NASDEM)	-	-	1	-	1	1
9. Partai Amanat Nasional	-	-	1	-	-	-
Bondowoso	-	-	12	-	26	7
2017	-	-	11	-	25	9

Sumber/Source: Sekretariat DPRD Kabupaten Bondowoso/ *Secretariat of Legislative of Bondowoso Regency*

2.4 ORGANISASI MASYARAKAT/ *COMMUNITY ORGANIZATION*

Tabel 2.4.1 Banyaknya Organisasi menurut Kecamatan dan Sektor Kegiatan di Kabupaten Bondowoso, 2018
Number of Organizations by Subdistrict and Activity Sector in Bondowoso Regency, 2018

Kecamatan <i>Sub Districts</i>	Orkesmas <i>Social Healthy Department</i>	Yayasan <i>Foundation</i>	LSM <i>Social Department</i>	Orpol <i>Politic Organization</i>	Lainnya <i>Others</i>	Jumlah <i>Total</i>
(1)	(2)	(3)	(4)	(5)	(6)	(7)
1 Maesan	-	1	2	12	-	15
2 Grujugan	-	4	7	12	-	23
3 Tamanan	-	5	6	12	-	23
4 Jambesari DS	-	12	1	12	-	25
5 P u j e r	-	5	1	12	-	18
6 Tlogosari	-	8	-	11	-	19
7 Sukosari	-	3	-	11	-	14
8 Sbr wringin	-	4	3	11	-	18
9 Tapen	-	6	2	12	-	20
10 Wonosari	-	6	1	12	-	19
11 Tenggarang	-	4	10	12	-	26
12 Bondowoso	1	4	50	12	-	67
13 Curahdami	-	4	3	12	-	19
14 Binakal	-	1	2	10	-	13
15 Pakem	-	2	-	10	-	12
16 Wringin	-	5	2	10	-	17
17 Tegalampel	-	1	4	12	-	17
18 Taman Krocok	-	2	-	10	-	12
19 Klabang	-	-	2	12	-	14
20 Ijen	-	1	-	9	-	10
21 Botolinggo	-	2	-	10	-	12
22 Prajekan	-	4	4	11	-	19
23 Cermee	-	1	3	11	-	15
Bondowoso	1	85	103	258	-	447

Sumber/Source: Badan Kesatuan Bangsa dan Politik Kab. Bondowoso/*Nation Unity Board and Political of Bondowoso Regency*

Tabel 2.4.2 Banyaknya Organisasi Masyarakat menurut Kecamatan dan Sektor Kegiatan di Kabupaten Bondowoso, 2018
Table *Number of Community Organizations by Subdistrict and Activity Sector in Bondowoso Regency, 2018*

Kecamatan <i>Sub Districts</i>	Pendidikan <i>Education</i>	Politik <i>Politic</i>	Sosial <i>Social</i>	Ekonomi <i>Economy</i>	Lainnya <i>others</i>	Jumlah <i>Total</i>
(1)	(2)	(3)	(4)	(5)	(6)	(7)
1 Maesan	1	-	1	-	-	2
2 Grujugan	4	-	4	-	-	8
3 Tamanan	5	-	5	-	-	10
4 Jambesari DS	12	-	12	-	-	24
5 P u j e r	5	-	5	-	-	10
6 Tlogosari	8	-	8	-	-	16
7 Sukosari	3	-	3	-	-	6
8 Sbr wringin	5	-	5	-	-	10
9 Tapen	6	-	6	-	-	12
10 Wonosari	6	-	6	-	-	12
11 Tenggarang	4	-	4	-	-	8
12 Bondowoso	6	-	6	-	-	12
13 Curahdami	4	-	4	-	-	8
14 Binakal	1	-	1	-	-	2
15 Pakem	2	-	2	-	-	4
16 Wringin	5	-	5	-	-	10
17 Tegalampel	1	-	1	-	-	2
18 Taman Krocok	2	-	2	-	-	4
19 Klabang	-	-	-	-	-	0
20 Ijen	1	-	1	-	-	2
21 Botolinggo	2	-	2	-	-	4
22 Prajekan	5	-	4	-	-	9
23 Cermee	1	-	1	-	-	2
Bondowoso	89	-	88	-	-	177

Sumber/Source: Badan Kesatuan Bangsa dan Politik Kab. Bondowoso/Nation Unity Board and Political of Bondowoso Regency

Tabel 2.4.3 Banyaknya Yayasan menurut Kecamatan dan Sektor Kegiatan di Kabupaten Bondowoso, 2018
Table **Number of Foundation by Subdistrict and Activity Sector in Bondowoso Regency, 2018**

	Kecamatan <i>Sub Districts</i>	Pendidikan <i>Education</i>	Politik <i>Politic</i>	Sosial <i>Social</i>	Ekonomi <i>Economy</i>	Lainnya <i>others</i>	Jumlah <i>Total</i>
	(1)	(2)	(3)	(4)	(5)	(6)	(7)
1	Maesan	1	12	2	2	5	22
2	Grujugan	4	12	7	2	5	30
3	Tamanan	6	12	5	2	4	29
4	Jambesari DS	12	12	12	-	1	37
5	P u j e r	5	12	5	-	1	23
6	Tlogosari	8	12	8	-	-	28
7	Sukosari	3	12	3	-	-	18
8	Sbr wringin	4	12	4	-	3	23
9	Tapen	6	12	6	-	3	27
10	Wonosari	6	12	6	1	1	26
11	Tenggarang	6	12	5	1	10	34
12	Bondowoso	16	12	23	12	90	153
13	Curahdami	3	12	5	2	2	24
14	Binakal	2	10	2	1	10	25
15	Pakem	2	10	2	-	-	14
16	Wringin	6	10	5	2	-	23
17	Tegalampel	2	10	2	1	2	17
18	Taman Krocok	2	10	2	-	-	14
19	Klabang	-	12	-	-	1	13
20	Ijen	1	11	1	-	-	13
21	Botolinggo	2	10	2	-	-	14
22	Prajeakan	4	11	4	3	1	23
23	Cermee	2	11	12	-	3	28
	Bondowoso	103	258	123	29	142	655

Sumber/Source: Badan Kesatuan Bangsa dan Politik Kab. Bondowoso/Nation Unity Board and Political of Bondowoso Regency

Tabel 2.4.4 Banyaknya LSM menurut Kecamatan dan Sektor Kegiatan di Kabupaten Bondowoso, 2018
Number of LSM by Subdistrict and Activity Sector in Bondowoso Regency, 2018

Kecamatan <i>Sub Districts</i>	Pendidikan <i>Education</i>	Politik <i>Politic</i>	Sosial <i>Social</i>	Ekonomi <i>Economy</i>	Lainnya <i>others</i>	Jumlah <i>Total</i>
(1)	(2)	(3)	(4)	(5)	(6)	(7)
1 Maesan	-	-	1	2	-	3
2 Grujugan	-	-	5	2	-	7
3 Tamanan	2	1	1	2	-	6
4 Jambesari DS	-	-	-	-	1	1
5 P u j e r	-	-	-	-	1	1
6 Tlogosari	-	-	-	-	-	-
-7 Sukosari	-	-	-	-	-	-
-8 Sbr wringin	3	-	3	3	-	9
9 Tapen	2	-	2	-	-	4
10 Wonosari	-	-	-	1	-	1
11 Tenggarang	2	2	4	1	1	10
12 Bondowoso	13	3	19	12	3	50
13 Curahdami	-	-	1	-	1	2
14 Binakal	1	1	-	1	-	3
15 Pakem	-	7	-	-	-	7
16 Wringin	1	2	-	2	-	5
17 Tegalampel	1	4	1	1	-	7
18 Taman Krocok	-	-	-	-	-	-
19 Klabang	-	1	-	-	-	1
20 Ijen	-	-	-	-	-	-
21 Botolinggo	-	-	-	-	-	-
22 Prajekan	1	1	-	-	1	3
23 Cermee	1	2	-	-	-	3
Bondowoso	27	24	37	27	8	123

Sumber/Source: Badan Kesatuan Bangsa dan Politik Kab. Bondowoso/Nation Unity Board and Political of Bondowoso Regency

BAB 03

PENDUDUK & KETENAGAKERJAAN

Population & Employment

KEPENDUDUKAN

1

PENDUDUK

Jumlah Penduduk 772.297
Rasio Penduduk 94,91%
Penduduk Laki laki 376.074
Penduduk Perempuan 396.223
Kepadatan Penduduk 495 jiwa/KM



01

02

LAJU PERTUMBUHAN PENDUDUK

2



Tahun 2000-2010 = 0,68%
Tahun 2010-2018 = 0,47%

3

ANGKATAN KERJA

Jumlah Angkatan Kerja 436.530 jiwa
Bekerja 419.497
Pengangguran terbuka 17.033
Tingkat Pengangguran 3,90%
Tingkat Partisipasi Angkatan Kerja 71,45%



03

PENJELASAN TEKNIS

1. Sumber utama data kependudukan adalah sensus penduduk yang dilaksanakan setiap sepuluh tahun sekali. Sensus penduduk telah dilaksanakan sebanyak enam kali sejak Indonesia merdeka, yaitu tahun 1961, 1971, 1980, 1990, 2000, dan 2010.

Di dalam sensus penduduk, pencacahan dilakukan terhadap seluruh penduduk yang berdomisili di wilayah teritorial Indonesia termasuk warga negara asing kecuali anggota korps diplomatik negara sahabat beserta keluarganya.

Metode pengumpulan data dalam sensus dilakukan dengan wawancara antara petugas sensus dengan responden dan juga melalui *e-census*. Pencatatan penduduk menggunakan konsep usual residence, yaitu konsep di mana penduduk biasa bertempat tinggal. Bagi penduduk yang bertempat tinggal tetap dicacah di mana mereka biasa tinggal, sedangkan untuk penduduk yang tidak bertempat tinggal tetap dicacah di tempat di mana mereka ditemukan petugas sensus pada malam 'Hari Sensus'. Termasuk penduduk yang tidak bertempat tinggal tetap adalah

TECHNICAL NOTES

1. *The main source of demographic data is population census, which is conducted every ten years. Population Census has been conducted six times since Indonesia's independence: 1961, 1971, 1980, 1990, 2000, and 2010.*

The population census enumerates all residents who domicile in the entire territory of Indonesia including foreign citizens except the diplomatic corps members and their families.

The method of data collection in a population census involves interviewing respondents and conducting e-census. Enumeration of the population uses the concept of "usual residence", which is the concept of "places where people usually live". De jure was applied to the permanent residents, while de facto was applied to non-permanent residents. The permanent residents were enumerated in place where they normally live, the non-permanent residents were enumerated where they were found by the enumerators, on the night of 'Census Date'. The non permanent residents include homeless people, ship crew, boat people, remote

tuna wisma, awak kapal berbendera Indonesia, penghuni perahu/rumah apung, masyarakat terpencil/terasing, dan pengungsi. Bagi mereka yang mempunyai tempat tinggal tetap dan sedang bepergian ke luar wilayah lebih dari enam bulan, tidak dicacah di tempat tinggalnya, tetapi dicacah di tempat tujuannya. Untuk tahun yang tidak dilaksanakan sensus penduduk, data kependudukan diperoleh dari hasil proyeksi penduduk. Proyeksi penduduk merupakan suatu perhitungan ilmiah yang didasarkan pada asumsi dari komponen-komponen perubahan penduduk, yaitu kelahiran, kematian, dan migrasi. Proyeksi penduduk Indonesia 2010–2035 menggunakan data dasar penduduk hasil SP2010.

2. **Penduduk Indonesia** adalah semua orang yang berdomisili di wilayah teritorial Indonesia selama 6 bulan atau lebih dan atau mereka yang berdomisili kurang dari 6 bulan tetapi bertujuan menetap.
3. **Laju pertumbuhan penduduk** adalah angka yang menunjukkan persentase penambahan penduduk dalam jangka waktu tertentu.

area community, and internally displaced persons. Those who had permanent residence and had been travelling away from their home for six months or more were not enumerated in their permanent place, but in the place where they were during the census.

For the periods where the population census is not conducted, population projection is done to estimate population during those years. The population projection is an estimate based on the demographic components, such as birth, death, and migration. Indonesia's 2010–2035 population projection used the 2010 Population Census as the base population.

2. ***The population of Indonesia*** are all residents of the entire territory of Indonesia who have stayed for six months or longer, and those who intended to stay more than six months even though their length of stay is less than six months.
3. ***The growth rate of population*** is the number that show percentage of population growth within a specified period.

4. **Kepadatan penduduk** adalah rasio banyaknya penduduk per kilometer persegi.
5. **Rasio jenis kelamin** adalah perbandingan antara penduduk laki-laki dan penduduk perempuan pada suatu wilayah dan waktu tertentu. Biasanya dinyatakan dengan banyaknya penduduk laki-laki untuk 100 penduduk perempuan.
6. **Distribusi penduduk** adalah pola persebaran penduduk di suatu wilayah, baik berdasarkan batas-batas geografis maupun berdasarkan batas-batas administrasi pemerintahan.
7. **Komposisi penduduk** adalah pola persebaran penduduk menurut karakteristiknya, contoh: penduduk menurut kelompok umur, penduduk menurut jenis kelamin
8. **Penduduk usia kerja** adalah penduduk yang berumur 15 tahun ke atas.
9. **Angkatan kerja** adalah penduduk usia kerja (15 tahun ke atas) yang bekerja, punya pekerjaan namun sementara tidak bekerja, dan pengangguran.
4. **Population density** is ratio of population per square kilometer.
5. **Sex ratio** is the ratio of males population to females population in a given area and time, usually expressed as the number of males for every 100 females.
6. **Population distribution** is the pattern of population distribution in an area, either by geographic boundaries or by government administrative boundaries.
7. **Population composition** is the pattern of population distribution by its characteristics, example: population by age group, population by sex
8. **Working age population** is persons of 15 years and over.
9. **Labor force or economically active** are persons of 15 years and over, who in the previous week were working, temporarily absent from work but having jobs, and unemployment.
10. **Working** is economic activity conducted by a person and intended to earn income by doing work or helping to do work at least

10. **Bekerja** adalah kegiatan ekonomi yang dilakukan oleh seseorang dengan maksud memperoleh atau membantu memperoleh pendapatan atau keuntungan dan lamanya bekerja paling sedikit 1 jam secara terus menerus dalam seminggu yang lalu (termasuk pekerja keluarga tanpa upah yang membantu dalam suatu usaha/kegiatan ekonomi).
11. **Jumlah jam kerja seluruhnya** adalah jumlah jam kerja yang digunakan untuk bekerja (tidak termasuk jam kerja istirahat resmi dan jam kerja yang digunakan untuk hal-hal di luar pekerjaan).
12. **Lapangan usaha** adalah bidang kegiatan dari pekerjaan/tempat bekerja di mana seseorang bekerja. Klasifikasi lapangan usaha mengikuti Klasifikasi Baku Lapangan Usaha Indonesia (KBLI) dalam 1 digit.
13. **Status pekerjaan** adalah kedudukan seseorang dalam unit usaha/kegiatan dalam melakukan pekerjaan.
14. **Berusaha sendiri tanpa dibantu orang lain** adalah bekerja atau berusaha dengan menanggung *one hour continuously during the reference week (including unpaid family worker/s for any economic activity).*
11. **Total working hours** is the total hours spent by an employee to perform all jobs (excluding the time used for other activities which are not classified as work).
12. **Industry** is field of a person's activity or establishment. The classification of industries follows the Indonesia Standard Industrial Classification (KBLI) in one digit.
13. **Employment status** is the status of a person at his place of work or establishment where he was employed.
14. **Own-account worker** is a person who works at his own risk without assisted by paid per mount worker or unpaid worker include technical job or skill job.
15. **Employer assisted by temporary workers/unpaid worker** is a person who works at his own risk and assisted by temporary worker/unpaid worker.

risiko secara ekonomis, yaitu dengan tidak kembalinya ongkos produksi yang telah dikeluarkan dalam rangka usahanya tersebut, serta tidak menggunakan pekerja dibayar maupun pekerja tak dibayar, termasuk yang sifat pekerjaannya memerlukan teknologi atau keahlian khusus.

15. **Berusaha dibantu buruh tidak tetap/buruh tidak dibayar** adalah bekerja atau berusaha atas risiko sendiri, dan menggunakan buruh/pekerja tak dibayar dan atau buruh/pekerja tidak tetap.
16. **Berusaha dibantu buruh tetap/buruh dibayar** adalah berusaha atas risiko sendiri dan mempekerjakan paling sedikit satu orang buruh/pekerja tetap yang dibayar.
17. **Buruh/karyawan/pegawai** adalah seseorang yang bekerja pada orang lain atau instansi/kantor/ perusahaan secara tetap dengan menerima upah/gaji baik berupa uang maupun barang. Buruh yang tidak mempunyai majikan tetap, tidak digolongkan sebagai buruh/karyawan, tetapi sebagai pekerja bebas. Seseorang dianggap memiliki majikan tetap jika memiliki
16. ***Employer assisted by permanent workers/paid workers*** is a person who does his business at her/his own risk at least one assisted by paid permanent worker.
17. ***Employee*** is a person who work permanently for other people or institution/office/ company and gains some money/cash or goods as wage/salary. Labor who have no permanent employer is not categorized as a laborer/ worker/employee but casual worker. A laborers in general is considered to have a permanent employer if he has the same employer during the past month, particularly for building construction sector is 3 months. If the employer is an institution, more than 1 (one) employer is allowed.
18. ***Casual employee*** is a person who does not work permanently for other people/employer/ institution (more than 1 employer during the last 1 month) in agricultural sector, either home industry or not home industry, or in non-agricultural sector based on remuneration paid with money or goods, and based on daily or contact payment

POPULATION AND EMPLOYMENT

1 (satu) majikan (orang/rumah tangga) yang sama dalam sebulan terakhir, khusus pada sektor bangunan batasannya tiga bulan. Apabila majikannya instansi/lembaga, boleh lebih dari satu.

18. **Pekerja bebas** adalah seseorang yang bekerja pada orang lain/majikan/institusi yang tidak tetap (lebih dari 1 majikan dalam sebulan terakhir) di usaha pertanian baik berupa usaha rumah tangga maupun bukan usaha rumah tangga, ataupun di nonpertanian atas dasar balas jasa dengan menerima upah atau imbalan baik berupa uang maupun barang, dan baik dengan sistem pembayaran harian maupun borongan

19. **Pekerja tak dibayar** adalah seseorang yang bekerja membantu usaha untuk memperoleh penghasilan/keuntungan yang dilakukan oleh salah seorang anggota rumah tangga atau bukan anggota rumah tangga tanpa mendapat upah/gaji baik berupa uang maupun barang.

system.

19. **Unpaid worker** is a person who intended to work without pay, either with money or good, in an establishment run by other members of the family, relative or neighbour.

ULASAN**DESCRIPTION****Kependudukan**

Penduduk Kabupaten Bondowoso berdasarkan proyeksi penduduk tahun 2018 sebanyak 772.297 jiwa yang terdiri atas 376.074 jiwa penduduk laki-laki dan 396.223 jiwa penduduk perempuan. Dibandingkan dengan proyeksi jumlah penduduk tahun 2018, laju pertumbuhan penduduk Bondowoso mengalami peningkatan pertumbuhan yang lebih sebesar 0,47 persen dengan masing-masing persentase pertumbuhan penduduk laki-laki sebesar 0,43 persen dan penduduk perempuan sebesar 0,45 persen. Sementara itu besarnya angka rasio jenis kelamin tahun 2018 penduduk laki-laki terhadap penduduk perempuan sebesar 95 yang artinya diantara 100 perempuan terdapat 95 orang laki-laki.

Kepadatan penduduk di Kabupaten Bondowoso tahun 2018 mencapai 495 jiwa/km². Kepadatan penduduk di 23 kecamatan cukup beragam dengan kepadatan penduduk tertinggi terletak di kecamatan Bondowoso dengan sebesar 3.154 jiwa/km² dan terendah di Kecamatan Ijen sebesar 59 jiwa/Km².

Dilihat dari komposisi jumlah penduduk menurut kelompok umur, tingkat kesehatan dan kesejahteraan

Population

The population of Bondowoso Regency is based on 2018 projection of 772.297 people, consisting of 376.074 male and 396.223 female population. Compared to the projected population of 2018, the population growth rate of Bondowoso increased by 0,47 percent with each male population growth percentage of 0,43 percent and the female population of 0,45 percent. Meanwhile, the number of sex ratio in the year 2018 male population to the female population of 0.95 which means that among 100 women there are 95 men.

Population density in Bondowoso District in 2018 reached 495 people / km². Population density in 23 sub-districts is quite diverse with the highest population density located in Bondowoso sub-district with 3.154 people / km² and the lowest in Ijen District is 59 people / Km².

Judging from the composition of the population by age group, the level of health and welfare of the community bondowoso can be said

POPULATION AND EMPLOYMENT

masyarakat bondowoso bisa dikatakan meningkat, dimana kelompok usia 65 tahun keatas menduduki komposisi jumlah penduduk terbesar.

to increase, where the age group 65 years and above occupy the composition of the largest population.

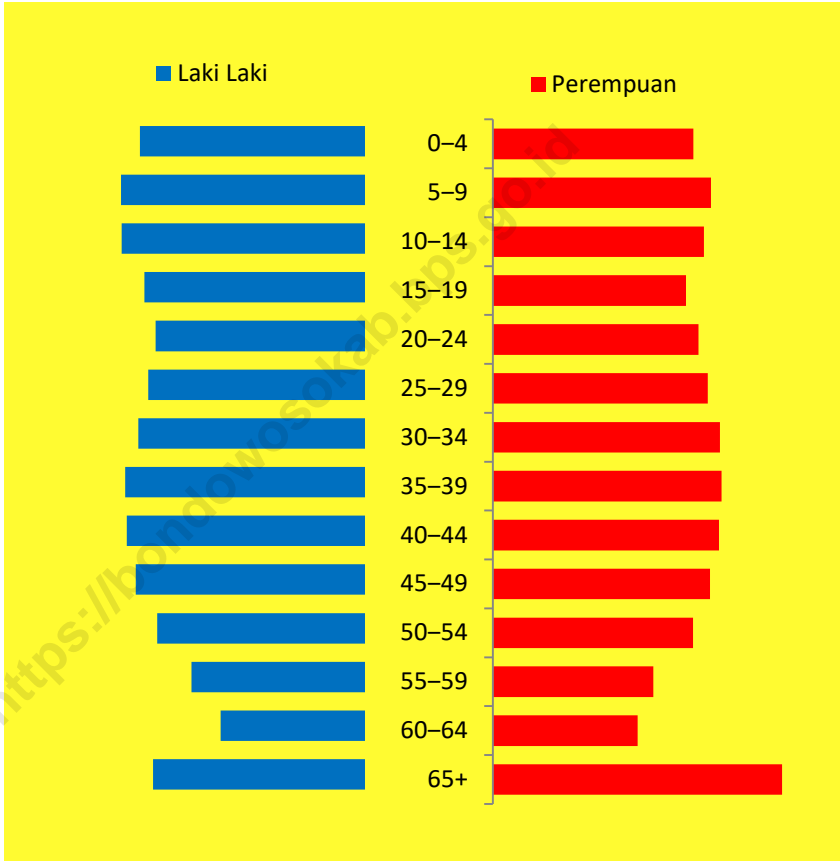
Ketenagakerjaan

Data Sakernas Agustus 2018, tingkat pengangguran penduduk usia 15 tahun ke atas mencapai 3,90 % dengan Tingkat Partisipasi Angkatan Kerja sebesar 71,45 %. Hal ini menunjukkan bahwa penyerapan tenaga kerja sudah cukup baik meskipun status pekerjaan utama terbesar masih sebagai pekerja bebas.

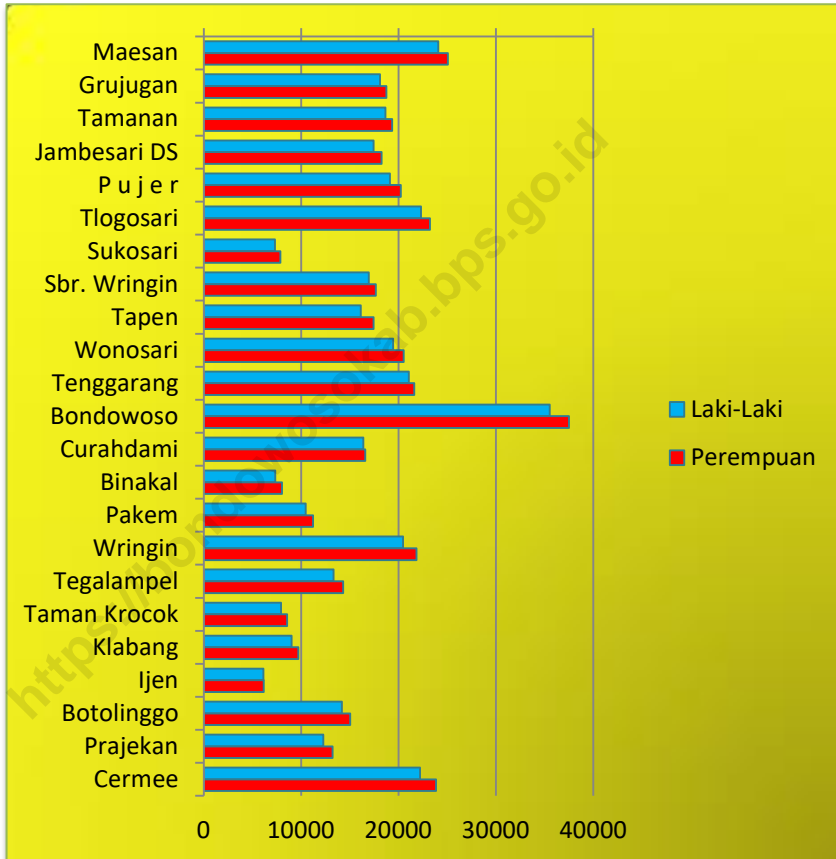
Employment

Data of Sakernas August 2018, the unemployment rate of population aged 15 years and over reached 3.90 % with the Labor Force Participation rate of 71,45 % this indicates that the employment is good enough even though the status of the largest major work is still as free workers.

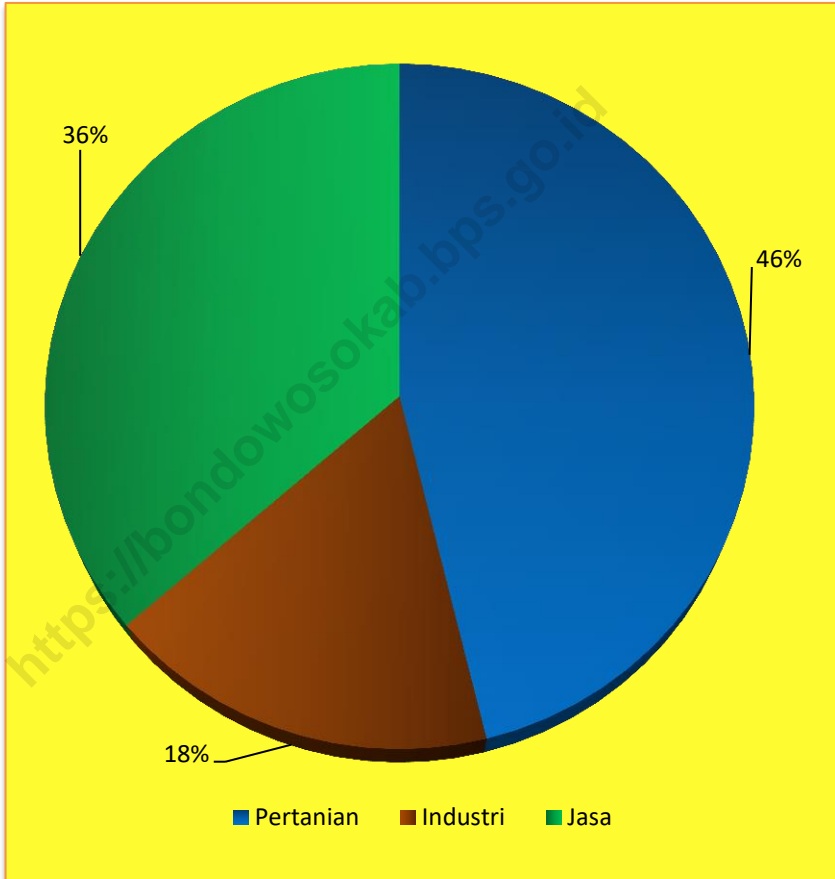
Gambar 5 Piramida Penduduk Hasil Proyeksi Penduduk Kabupaten Bondowoso, 2018
Picture Piramida Population in Result of People Projections Bondowoso regency, 2018



Gambar 6 Penduduk Menurut Kecamatan dan Jenis Kelamin Hasil Proyeksi Sensus Penduduk 2010 Kabupaten Bondowoso, 2018
Picture **End Year Population by Sub District and Sex Result of People Projections 2010 Bondowoso Regency, 2018**



Gambar 7 Penduduk Berumur 15 Tahun ke Atas yang Bekerja Menurut Lapangan Pekerjaan di Kabupaten Bondowoso, 2018
Picture **Population Aged 15 Years and Over Who Worked by Main Industry in Bondowoso Regency, 2018**



3.1 PENDUDUK/POPULATION

Tabel 3.1.1 Jumlah Penduduk, Laju Pertumbuhan Penduduk, Distribusi Persentase Penduduk, Kepadatan Penduduk, Rasio Jenis Kelamin Penduduk Menurut Kecamatan di Kabupaten Bondowoso, 2010 dan 2018
Population, Population Growth Rate, Percentage Distribution of Population, Population Density, and Population Sex Ratio by Subdistrict in Bondowoso Regency, 2010 and 2018

	Kecamatan Subdistrict	Jumlah Penduduk (ribu) Population (thousand)			Laju Pertumbuhan Penduduk per Tahun Annual Population Growth Rate (%)	
		2010	2015	2018	2000-2010	2010-2018
	(1)	(2)	(3)	(4)	(5)	(6)
1	Maesan	45 824	48 152	49 165	0,98	0,71
2	Grujugan	34 381	36 114	36 865	0,97	0,70
3	Tamanan	35 621	37 308	38 019	0,91	0,65
4	Jambesari DS	33 723	35 147	35 712	0,82	0,57
5	P u j e r	37 600	38 923	39 392	0,68	0,47
6	Tlogosari	44 033	45 218	45 546	0,52	0,34
7	Sukosari	14 987	15 202	15 201	0,28	0,14
8	Sbr wringin	32 945	34 171	34 621	0,72	0,50
9	Tapen	33 072	33 550	33 551	0,28	0,14
10	Wonosari	38 498	39 650	40 007	0,58	0,39
11	Tenggarang	39 874	41 836	42 677	0,95	0,68
12	Bondowoso	70 963	72 649	73 044	0,46	0,29
13	Curahdami	31 376	32 549	32 982	0,72	0,50
14	Binakal	15 173	15 406	15 416	0,30	0,16
15	Pakem	21 352	21 703	21 728	0,32	0,17
16	Wringin	39 423	41 445	42 328	0,99	0,71
17	Tegalampel	24 483	26 574	27 655	1,63	1,23
18	Taman Krocok	16 237	16 477	16 481	0,29	0,15
19	Klabang	18 413	18 718	18 743	0,32	0,18
20	Ijen	11 252	11 967	12 306	1,22	0,90
21	Botolinggo	28 801	29 241	29 255	0,30	0,16
22	Prajejan	25 116	25 516	25 539	0,31	0,17
23	Cermee	43 625	45 383	46 064	0,78	0,55
	Bondowoso	736 772	762 899	772 297	0,68	0,47

Sumber/Source: Sensus Penduduk (SP) 2010, Proyeksi Penduduk Bondowoso 2010–2020/Population Census 2010, Bondowoso Population Projection 2010–2020

PENDUDUK DAN KETENAGAKERJAAN

Lanjutan Tabel / *Continuation of Table* : 3.1.1

Kecamatan Subdistrict	Persentase Penduduk <i>Percentage of Total Population</i>		Kepadatan Penduduk per km ² <i>Population Density per sq.km</i>		
	<i>Sex (thousand)</i>				
	2010	2018	2010	2018	
(1)	(7)	(8)	(9)	(10)	
1	Maesan	6,22	6,37	817	877
2	Grujugan	4,67	4,77	462	495
3	Tamanan	4,83	4,92	1 265	1 351
4	Jambesari DS	4,58	4,62	1 120	1 186
5	P u j e r	5,10	5,10	943	988
6	Tlogosari	5,98	5,90	397	411
7	Sukosari	2,03	1,97	647	656
8	Sbr wringin	4,47	4,48	239	251
9	Tapen	4,49	4,34	580	588
10	Wonosari	5,23	5,18	911	946
11	Tenggarang	5,41	5,53	1 546	1 654
12	Bondowoso	9,63	9,46	3 064	3 154
13	Curahdami	4,26	4,27	624	656
14	Binakal	2,06	2,00	389	395
15	Pakem	2,90	2,81	344	350
16	Wringin	5,35	5,48	680	730
17	Tegalampel	3,32	3,58	661	747
18	Taman Krocok	2,20	2,13	306	311
19	Klabang	2,50	2,43	202	206
20	Ijen	1,53	1,59	54	59
21	Botolinggo	3,91	3,79	226	230
22	Prajekan	3,41	3,31	443	451
23	Cermee	5,92	5,96	338	357
	Bondowoso	100,0	100,0	472	495

Sumber/Source: Sensus Penduduk (SP) 2010, Proyeksi Penduduk Bondowoso 2010–2020/*Population Census 2010, Bondowoso Population Projection 2010–2020*

Lanjutan Tabel / Continuation of Table : 3.1.1

Kecamatan	Subdistrict	Rasio Jenis Kelamin/ <i>Population Sex Ratio</i>	
		2010	2018
(1)		(11)	(12)
1	Maesan	95,87	96,15
2	Grujugan	96,19	96,47
3	Tamanan	96,14	96,42
4	Jambesari DS	95,37	95,65
5	P u j e r	94,18	94,45
6	Tlogosari	95,83	96,12
7	Sukosari	92,64	92,91
8	Sbr wringin	95,60	95,88
9	Tapen	92,20	92,47
10	Wonosari	94,41	94,68
11	Tenggarang	97,11	97,39
12	Bondowoso	94,53	94,78
13	Curahdami	98,60	98,89
14	Binakal	91,12	91,38
15	Pakem	92,97	93,24
16	Wringin	93,30	93,57
17	Tegalampel	92,93	93,19
18	Taman Krocok	92,43	92,69
19	Klabang	92,82	93,09
20	Ijen	98,91	99,22
21	Botolinggo	94,10	94,39
22	Prajekan	92,59	92,86
23	Cermee	92,85	93,12
Bondowoso		94,62	94,91

Sumber/Source: Sensus Penduduk (SP) 2010, Proyeksi Penduduk Bondowoso 2010–2020/
Population Census 2010, Bondowoso Population Projection 2010–2020

Tabel 3.1.2 Jumlah Penduduk Menurut Kecamatan di Kabupaten Bondowoso, 2018
Table *Population by Subdistrict in Bondowoso Regency, 2018*

	Kecamatan Subdistrict	Jenis Kelamin (ribu) Sex (thousand)		
		Laki-Laki Male	Perempuan Female	Jumlah Total
(1)	(2)	(3)	(4)	
1	Maesan	24 100	25 065	49 165
2	Grujugan	18 101	18 764	36 865
3	Tamanan	18 663	19 356	38 019
4	Jambesari DS	17 459	18 253	35 712
5	P u j e r	19 134	20 258	39 392
6	Tlogosari	22 322	23 224	45 546
7	Sukosari	7 321	7 880	15 201
8	Sbr wringin	16 946	17 675	34 621
9	Tapen	16 119	17 432	33 551
10	Wonosari	19 457	20 550	40 007
11	Tenggarang	21 056	21 621	42 677
12	Bondowoso	35 544	37 500	73 044
13	Curahdami	16 399	16 583	32 982
14	Binakal	7 361	8 055	15 416
15	Pakem	10 484	11 244	21 728
16	Wringin	20 461	21 867	42 328
17	Tegalampel	13 340	14 315	27 655
18	Taman Krocok	7 928	8 553	16 481
19	Klabang	9 036	9 707	18 743
20	Ijen	6 129	6 177	12 306
21	Botolinggo	14 205	15 050	29 255
22	Prajean	12 297	13 242	25 539
23	Cermee	22 212	23 852	46 064
	Bondowoso	376 074	396 223	772 297

Sumber/Source: Proyeksi Penduduk Bondowoso 2010–2020/Bondowoso Population Projection 2010–2020

Tabel 3.1.3 Jumlah Penduduk Menurut Kelompok Umur dan Jenis Kelamin di Kabupaten Bondowoso, 2018
Population by Age Group and Sex in Bondowoso Regency, 2018

Kelompok Umur <i>Age Group</i>	Jenis Kelamin/Sex		
	Laki-Laki <i>Male</i>	Perempuan <i>Female</i>	Jumlah <i>Total</i>
(1)	(2)	(3)	(4)
0-4	27 937	27 047	54 984
5-9	30 263	29 441	59 704
10-14	30 180	28 461	58 641
15-19	27 364	26 060	53 424
20-24	25 979	27 758	53 737
25-29	26 886	28 979	55 865
30-34	28 140	30 643	58 783
35-39	29 768	30 860	60 628
40-44	29 562	30 498	60 060
45-49	28 430	29 288	57 718
50-54	25 799	27 004	52 803
55-59	21 539	21 664	43 203
60-64	17 936	19 520	37 456
65-69	11 600	15 149	26 749
70-75	8 280	11 596	19 876
75+	6 411	12 255	18 666
Bondowoso	376 074	396 223	772 297

Sumber/Source: Proyeksi Penduduk Bondowoso 2010-2020/*Bondowoso Population Projection 2010-2020*

3.2 KETENAGAKERJAAN/*EMPLOYMENT*

Tabel 3.2.1 Jumlah Penduduk Berumur 15 Tahun Keatas Menurut Jenis Kegiatan Selama Seminggu yang Lalu dan Jenis Kelamin di Kabupaten Bondowoso, 2018
Population Aged 15 Years and Over by Type of Activity During The Previous Week and Sex in Bondowoso Regency, 2018

Kegiatan Utama <i>Main Activity</i>	Jenis Kelamin/Sex		
	Laki-laki <i>Male</i>	Perempuan <i>Female</i>	Jumlah <i>Total</i>
(1)	(2)	(3)	(4)
Angkatan Kerja/<i>Economically Active</i>	252 104	184 426	436 530
Bekerja/ <i>Working</i>	243 950	175 547	419 497
Pengangguran Terbuka/ <i>Unemployment</i>	8 154	8 879	17 033
Bukan Angkatan Kerja <i>Economically Inactive</i>	41 754	132 688	174 442
Sekolah/ <i>Attending School</i>	18 347	17 842	36 189
Mengurus Rumah Tangga/ <i>Housekeeping</i>	7 907	107 602	115 509
Lainnya/ <i>Others</i>	15 500	7 244	22 744
Jumlah/<i>Total</i>	293 858	317 114	610 972
Tingkat Partisipasi Angkatan Kerja <i>Economically Active Participation Rate</i>	85,79	58,16	71,45
Tingkat Pengangguran/<i>Unemployment Rate</i>	3,23	4,81	3,90

Sumber/*Source*: Survei Angkatan Kerja Nasional Agustus 2018/ *August 2018 National Labor Force Survey*

Tabel 3.2.2 Jumlah Penduduk Berumur 15 Tahun Ke Atas yang Termasuk Angkatan Kerja Menurut Golongan Umur di Kabupaten Bondowoso, 2018
Population Aged 15 Years and Over Who are in Labor Force by Age Group in Bondowoso Regency, 2018

Kelompok Umur <i>Age Group</i>	Jenis Kelamin/Sex		Jumlah <i>Total</i>
	Laki-laki <i>Male</i>	Perempuan <i>Female</i>	
(1)	(2)	(3)	(4)
15-19	7 090	3 088	10 178
20-24	21 756	10 941	32 697
25-29	25 676	14 551	40 227
30-34	25 418	15 963	41 381
35-39	27 297	18 704	46 001
40-44	28 455	19 891	48 346
45-49	27 567	22 947	50 514
50-54	27 039	24 349	51 388
55-59	22 659	14 804	37 463
60+	39 147	39 188	78 335
Bondowoso	252 104	184 426	436 530

Sumber/Source: Survei Angkatan Kerja Nasional Agustus 2018/ August 2018 National Labor Force Survey

Tabel 3.2.3 Jumlah Penduduk Berumur 15 Tahun Ke Atas yang Bekerja Selama Seminggu yang Lalu Menurut Lapangan Pekerjaan Utama dan Jenis Kelamin di Kabupaten Bondowoso, 2018
Population Aged 15 Years and Over Who Worked During the Previous Week by Main Industry and Sex in Bondowoso Regency, 2018

Lapangan Pekerjaan Utama ¹ <i>Main Industry</i> ¹	Jenis Kelamin/Sex		
	Laki-laki <i>Male</i>	Perempuan <i>Female</i>	Jumlah <i>Total</i>
(1)	(2)	(3)	(4)
Pertanian / <i>Agriculture</i>	124 211	69 462	193 673
Industri / <i>Industry</i>	40 960	32 208	73 168
Jasa / <i>Services</i>	78 779	73 877	152 656
Bondowoso	243 950	175 547	419 497

Sumber/Source: Survei Angkatan Kerja Nasional Agustus 2018/ *August 2018 National Labor Force Survey*

Tabel 3.2.4 Jumlah Penduduk Berumur 15 Tahun Ke Atas yang Bekerja Selama Seminggu yang Lalu Menurut Golongan Umur di Kabupaten Bondowoso, 2018
Population Aged 15 Years and Over Who Worked During the Previous Week by Age Group in Bondowoso Regency, 2018

Kelompok Umur <i>Age Group</i>	Jenis Kelamin/ <i>Sex</i>		
	Laki-laki <i>Male</i>	Perempuan <i>Female</i>	Jumlah <i>Total</i>
(1)	(2)	(3)	(4)
15-19	5 669	1 310	6 979
20-24	18 712	8 971	27 683
25-29	24 150	12 838	36 988
30-34	24 790	15 547	40 337
35-39	26 834	17 886	44 720
40-44	28 132	19 383	47 515
45-49	27 207	22 464	49 671
50-54	26 650	24 349	50 999
55-59	22 659	14 804	37 463
60+	39 147	37 995	77 142
Bondowoso	243 950	175 547	419 497

Sumber/Source: Survei Angkatan Kerja Nasional Agustus 2018/ August 2018 National Labor Force Survey

Tabel 3.2.5 Jumlah Penduduk Berumur 15 Tahun Ke Atas yang Bekerja Selama Seminggu yang Lalu Menurut Tingkat Pendidikan dan Jenis Kelamin di Kabupaten Bondowoso, 2018
Number of Population Aged 15 Years and Over Who Worked Over the Past Week by Level of Education and Sex in Bondowoso Regency, 2018

Tingkat Pendidikan / <i>Level of education</i>	Jenis Kelamin/Sex		
	Laki-laki <i>Male</i>	Perempuan <i>Female</i>	Jumlah <i>Total</i>
(1)	(2)	(3)	(4)
Tidak/Belum Pernah Sekolah <i>No Schooling</i>	15 077	21 892	36 969
Tidak/Belum Tamat SD <i>Did Not Complete Primary School</i>	67 151	61 090	128 241
Sekolah Dasar <i>Primary School</i>	65 452	47 717	113 169
SLTP <i>Junior High School Umum / General Kejuruan / Vocational</i>	32 338	13 747	46 085
SLTA <i>Senior High School Umum / General Kejuruan / Vocational</i>	29 272 19 505	12 181 6 743	41 453 26 248
Diplomal/II/III/Akademi <i>Diploma I/II/III/Academy</i>	2 216	3 432	5 648
Universitas <i>University</i>	12 939	8 745	21 684
Bondowoso	243 950	175 547	419 497

Sumber/Source: Survei Angkatan Kerja Nasional Agustus 2018/ August 2018 National Labor Force Survey

Tabel 3.2.6 Jumlah Penduduk Berumur 15 Tahun Ke Atas yang Bekerja Selama Seminggu yang Lalu Menurut Status Pekerjaan Utama dan Jenis Kelamin di Kabupaten Bondowoso, 2018
Population Aged 15 Years and Over Who Worked During the Previous Week by Main Employment Status and Sex in Bondowoso Regency, 2018

Status Pekerjaan Utama <i>Main Employment Status</i>	Jenis Kelamin/Sex		
	Laki-laki <i>Male</i>	Perempuan <i>Female</i>	Jumlah <i>Total</i>
(1)	(2)	(3)	(4)
Berusaha sendiri <i>Own account worker</i>	66 516	50 905	117 421
Berusaha dibantu buruh tidak tetap/buruh tak dibayar <i>Employer assisted by temporary worker/unpaid worker</i>	41 517	27 130	68 647
Berusaha dibantu buruh tetap/buruh dibayar <i>Employer assisted by permanent worker/paid worker</i>	17 508	3 323	20 831
Buruh/Karyawan/Pegawai <i>Regular employee</i>	52 847	33 235	86 082
Pekerja bebas di Pertanian <i>Casual Agricultural Worker</i>	29 593	26 120	55 713
Pekerja bebas di Non-Pertanian <i>CasualNon- Agricultural Worker</i>	23 766	3 146	26 912
Pekerja keluarga/tak dibayar <i>Family worker/unpaid worker</i>	12 203	31 688	43 891
Bondowoso	243 950	175 547	419 497

Sumber/Source: Survei Angkatan Kerja Nasional Agustus 2018/ August 2018 National Labor Force Survey

Tabel 3.2.7 Pemenuhan Lowongan Kerja Menurut Tingkat Pendidikan Kabupaten Bondowoso, 2018
Job Fulfillment According to Education Level of Bondowoso Regency, 2018

Uraian Description	Jenis Kelamin/Sex		
	Laki-laki Male	Perempuan Female	Jumlah Total
(1)	(2)	(3)	(4)
1. SD / yang Sederajat	NA	NA	NA
2. S.M.P	NA	NA	NA
3. S.M.U	NA	NA	NA
4. SarjanaMuda	NA	NA	NA
5. Sarjana	NA	NA	NA
Bondowoso	NA	NA	NA

Sumber/Source: Dinas Penanaman Modal, Pelayanan Terpadu Satu Pintu dan Tenaga Kerja Kabupaten Bondowoso/ Investment Services, One-Stop Integrated Services and Labor of Bondowoso Regency

Tabel 3.2.8 Jumlah Pencari Kerja, Penempatan, dan Permintaan Menurut Jenis Kelamin Kabupaten Bondowoso, 2018
Table Number of Job Seekers, Placements, and Requests by Sex Bondowoso Regency, 2018

Uraian Description	Jenis Kelamin/Sex		
	Laki-laki Male	Perempuan Female	Jumlah Total
(1)	(2)	(3)	(4)
1. PencariKerja Job Seeker	NA	NA	NA
2. Penempatan Placement	NA	NA	NA
3. Penghapusan Pencari Kerja Job Seeker to be Cancelled	NA	NA	NA
4. BelumDitempatkan Unsettled Job Seeker	NA	NA	NA
5. PermintaanLowongan Request Vacancy	NA	NA	NA
6. Dipenuhi Occupied	NA	NA	NA
7. PenghapusanLowongan Vacancy to be Cancelled	NA	NA	NA
8. Sisa Lowongan Vacancy Reminder	NA	NA	NA
Jumlah/Total	NA	NA	NA

Sumber/Source: Dinas Penanaman Modal, Pelayanan Terpadu Satu Pintu dan Tenaga Kerja Kabupaten Bondowoso/ Investment Services, One-Stop Integrated Services and Labor of Bondowoso Regency

Tabel 3.2.9 Banyaknya Tenaga Kerja yang Dikirim ke Luar Negeri Menurut Jenis Kelamin dan Kecamatan Kabupaten Bondowoso, 2018
Number of Manpower Sent to Abroad by Sex and Sub District Bondowoso Regency, 2018

	Kecamatan Sub Distric	Jenis Kelamin/Sex		
		Laki-laki Male	Perempuan Female	Jumlah Total
	(1)	(2)	(3)	(4)
1	Maesan	NA	NA	NA
2	Grujugan	NA	NA	NA
3	Tamanan	NA	NA	NA
4	Jambesari DS	NA	NA	NA
5	P u j e r	NA	NA	NA
6	Tlogosari	NA	NA	NA
7	Sukosari	NA	NA	NA
8	Sbr wringin	NA	NA	NA
9	Tapen	NA	NA	NA
10	Wonosari	NA	NA	NA
11	Tenggarang	NA	NA	NA
12	Bondowoso	NA	NA	NA
13	Curahdami	NA	NA	NA
14	Binakal	NA	NA	NA
15	Pakem	NA	NA	NA
16	Wringin	NA	NA	NA
17	Tegalampel	NA	NA	NA
18	Taman Krocok	NA	NA	NA
19	Klabang	NA	NA	NA
20	Ijen	NA	NA	NA
21	Botolinggo	NA	NA	NA
22	Prajekan	NA	NA	NA
23	Cermee	NA	NA	NA
	Bondowoso	NA	NA	NA

Sumber/Source: Dinas Penanaman Modal, Pelayanan Terpadu Satu Pintu dan Tenaga Kerja Kabupaten Bondowoso/ Investment Services, One-Stop Integrated Services and Labor of Bondowoso Regency

Tabel 3.2.10 Transmigrasi menurut Kecamatan dan Jenis Transmigrasi Kabupaten Bondowoso, 2018
Table **Number of Transmigrants by kinds of Transmigrants and Sub District Bondowoso Regency, 2018**

Kecamatan Sub Distric	Transmigran Umum General Transmigrant (jiwa)	Transmigran Swakarsa Spontaneous Transmigrant (jiwa)	Trans. Lokal Sisipan Inset Transmigration (jiwa)	Jumlah Total Total (jiwa)
(1)	(2)	(3)	(4)	(5)
1 Maesan	NA	NA	NA	NA
2 Grujugan	NA	NA	NA	NA
3 Tamanan	NA	NA	NA	NA
4 Jambesari DS	NA	NA	NA	NA
5 P u j e r	NA	NA	NA	NA
6 Tlogosari	NA	NA	NA	NA
7 Sukosari	NA	NA	NA	NA
8 Sbr wringin	NA	NA	NA	NA
9 Tapen	NA	NA	NA	NA
10 Wonosari	NA	NA	NA	NA
11 Tenggarang	NA	NA	NA	NA
12 Bondowoso	NA	NA	NA	NA
13 Curahdami	NA	NA	NA	NA
14 Binakal	NA	NA	NA	NA
15 Pakem	NA	NA	NA	NA
16 Wringin	NA	NA	NA	NA
17 Tegalampel	NA	NA	NA	NA
18 Taman Krocok	NA	NA	NA	NA
19 Klabang	NA	NA	NA	NA
20 Ijen	NA	NA	NA	NA
21 Botolinggo	NA	NA	NA	NA
22 Prajekan	NA	NA	NA	NA
23 Cermee	NA	NA	NA	NA
Bondowoso	NA	NA	NA	NA

Sumber/Source: Dinas Penanaman Modal, Pelayanan Terpadu Satu Pintu dan Tenaga Kerja Kabupaten Bondowoso/ Investment Services, One-Stop Integrated Services and Labor of Bondowoso Regency

Tabel 3.2.11 Transmigrasi menurut daerah Tujuan dan Jenis Transmigrasi
Table **Kabupaten Bondowoso, 2018**
Number of Transmigrants by kinds of Transmigrants and
Sub District Bondowoso Regency, 2018

Kecamatan Sub Distric	Transmigran Umum General Transmigrant (jiwa)	Transmigran Swakarsa Spontaneous Transmigrant (jiwa)	Trans. Lokal Sisipan Local Inset Transmigration (jiwa)	Jumlah Total Total (jiwa)
(1)	(2)	(3)	(4)	(5)
1 Maesan	NA	NA	NA	NA
2 Grujugan	NA	NA	NA	NA
3 Tamanan	NA	NA	NA	NA
4 Jambesari DS	NA	NA	NA	NA
5 P u j e r	NA	NA	NA	NA
6 Tlogosari	NA	NA	NA	NA
7 Sukosari	NA	NA	NA	NA
8 Sbr wringin	NA	NA	NA	NA
9 Tapen	NA	NA	NA	NA
10 Wonosari	NA	NA	NA	NA
11 Tenggarang	NA	NA	NA	NA
12 Bondowoso	NA	NA	NA	NA
13 Curahdami	NA	NA	NA	NA
14 Binakal	NA	NA	NA	NA
15 Pakem	NA	NA	NA	NA
16 Wringin	NA	NA	NA	NA
17 Tegalampel	NA	NA	NA	NA
18 Taman Krocok	NA	NA	NA	NA
19 Klabang	NA	NA	NA	NA
20 ljen	NA	NA	NA	NA
21 Botolinggo	NA	NA	NA	NA
22 Prajekan	NA	NA	NA	NA
23 Cermee	NA	NA	NA	NA
Bondowoso	NA	NA	NA	NA

Sumber/Source: Dinas Penanaman Modal, Pelayanan Terpadu Satu Pintu dan Tenaga Kerja Kabupaten Bondowoso/ Investment Services, One-Stop Integrated Services and Labor of Bondowoso Regency

Tabel 3.2.12 Banyaknya Tenaga Kerja yang Dikirim ke Luar Negeri Menurut Jenis Kelamin dan Bulan Kabupaten Bondowoso, 2018
Table 3.2.12 Number of Manpower Sent to Abroad by Sex and Sub District Bondowoso Regency, 2018

Bulan Month		Negara Tujuan / Destination Country					
		Arab Saudi		Malaysia		Taiwan	
		Laki-laki Male	Perempuan Female	Laki-laki Male	Perempuan Female	Laki-laki Male	Perempuan Female
(1)	(2)	(3)	(4)	(5)	(6)	(7)	
1	Januari January	NA	NA	NA	NA	NA	NA
2	Februari February	NA	NA	NA	NA	NA	NA
3	Maret March	NA	NA	NA	NA	NA	NA
4	April	NA	NA	NA	NA	NA	NA
5	Mei May	NA	NA	NA	NA	NA	NA
6	Juni June	NA	NA	NA	NA	NA	NA
7	Juli July	NA	NA	NA	NA	NA	NA
8	Agustus August	NA	NA	NA	NA	NA	NA
9	September September	NA	NA	NA	NA	NA	NA
10	Oktober October	NA	NA	NA	NA	NA	NA
11	Nopember November	NA	NA	NA	NA	NA	NA
12	Desember December	NA	NA	NA	NA	NA	NA
Bondowoso		NA	NA	NA	NA	NA	NA

Sumber/Source: Dinas Penanaman Modal, Pelayanan Terpadu Satu Pintu dan Tenaga Kerja Kabupaten Bondowoso/ Investment Services, One-Stop Integrated Services and Labor of Bondowoso Regency

Lanjutan Tabel / *Continuation of Table* : 3.2.12

Bulan <i>Month</i>		Negara Tujuan / <i>Destination Country</i>					
		Hongkong		Singapura		Qatar	
		Laki-laki Male	Perempuan Female	Laki-laki Male	Perempuan Female	Laki-laki Male	Perempuan Female
(1)	(2)	(3)	(4)	(5)	(6)	(7)	
1	Januari January	NA	NA	NA	NA	NA	NA
2	Februari February	NA	NA	NA	NA	NA	NA
3	Maret March	NA	NA	NA	NA	NA	NA
4	April April	NA	NA	NA	NA	NA	NA
5	Mei May	NA	NA	NA	NA	NA	NA
6	Juni June	NA	NA	NA	NA	NA	NA
7	Juli uly	NA	NA	NA	NA	NA	NA
8	Agustus August	NA	NA	NA	NA	NA	NA
9	September September	NA	NA	NA	NA	NA	NA
10	Oktober October	NA	NA	NA	NA	NA	NA
11	Nopember November	NA	NA	NA	NA	NA	NA
12	Desember December	NA	NA	NA	NA	NA	NA
Bondowoso		NA	NA	NA	NA	NA	NA

Sumber/Source: Dinas Penanaman Modal, Pelayanan Terpadu Satu Pintu dan Tenaga Kerja Kabupaten Bondowoso/ *Investment Services, One-Stop Integrated Services and Labor of Bondowoso Regency*

Lanjutan Tabel / Continuation of Table : 3.2.12

Bulan Month		Negara Tujuan / Destination Country					
		Kore		Oman		Jepang	
		Laki-laki Male	Perempuan Female	Laki-laki Male	Perempuan Female	Laki-laki Male	Perempuan Female
(1)	(2)	(3)	(4)	(5)	(6)	(7)	
1	Januari January	NA	NA	NA	NA	NA	NA
2	Februari February	NA	NA	NA	NA	NA	NA
3	Maret March	NA	NA	NA	NA	NA	NA
4	April April	NA	NA	NA	NA	NA	NA
5	Mei May	NA	NA	NA	NA	NA	NA
6	Juni June	NA	NA	NA	NA	NA	NA
7	Juli July	NA	NA	NA	NA	NA	NA
8	Agustus August	NA	NA	NA	NA	NA	NA
9	September September	NA	NA	NA	NA	NA	NA
10	Oktober October	NA	NA	NA	NA	NA	NA
11	Nopember November	NA	NA	NA	NA	NA	NA
12	Desember December	NA	NA	NA	NA	NA	NA
Bondowoso		NA	NA	NA	NA	NA	NA

Sumber/Source: Dinas Penanaman Modal, Pelayanan Terpadu Satu Pintu dan Tenaga Kerja Kabupaten Bondowoso/ Investment Services, One-Stop Integrated Services and Labor of Bondowoso Regency

PENDUDUK DAN KETENAGAKERJAAN

Lanjutan Tabel / *Continuation of Table* : 3.2.12

Bulan Month		Negara Tujuan / <i>Destination Country</i>			
		Brunei Darussalam		Lain-Lain	
		Laki-laki Male	Perempuan Female	Laki-laki Male	Perempuan Female
(1)	(2)	(3)	(4)	(5)	
1	Januari January	NA	NA	NA	NA
2	Februari February	NA	NA	NA	NA
3	Maret March	NA	NA	NA	NA
4	April April	NA	NA	NA	NA
5	Mei May	NA	NA	NA	NA
6	Juni June	NA	NA	NA	NA
7	Juli July	NA	NA	NA	NA
8	Agustus August	NA	NA	NA	NA
9	September September	NA	NA	NA	NA
10	Oktober October	NA	NA	NA	NA
11	Nopember November	NA	NA	NA	NA
12	Desember December	NA	NA	NA	NA
Bondowoso		NA	NA	NA	NA

Sumber/Source: Dinas Penanaman Modal, Pelayanan Terpadu Satu Pintu dan Tenaga Kerja Kabupaten Bondowoso/ *Investment Services, One-Stop Integrated Services and Labor of Bondowoso Regency*

Tabel 3.2.13 Transmigrasi menurut Bulan dan Jenis Transmigrasi
Table Kabupaten Bondowoso, 2018
Number of Transmigrants by kinds of Transmigrants and
Month Bondowoso Regency, 2018

	Bulan Month	Transmigran Umum General Transmigrant (jiwa)	Transmigran Swakarsa Spontaneous Transmigrant (jiwa)	Trans. Lokal Sisipan Local Inset Transmigration (jiwa)	Jumlah Total Total (jiwa)
	(1)	(2)	(3)	(4)	(5)
1	Januari January	NA	NA	NA	NA
2	Februari February	NA	NA	NA	NA
3	Maret March	NA	NA	NA	NA
4	April April	NA	NA	NA	NA
5	Mei May	NA	NA	NA	NA
6	Juni June	NA	NA	NA	NA
7	Juli July	NA	NA	NA	NA
8	Agustus August	NA	NA	NA	NA
9	September September	NA	NA	NA	NA
10	Oktober October	NA	NA	NA	NA
11	Nopember November	NA	NA	NA	NA
12	Desember December	NA	NA	NA	NA
	Bondowoso	NA	NA	NA	NA

Sumber/Source: Dinas Penanaman Modal, Pelayanan Terpadu Satu Pintu dan Tenaga Kerja Kabupaten Bondowoso/ Investment Services, One-Stop Integrated Services and Labor of Bondowoso Regency

Tabel 3.2.14 Banyaknya Pencari Kerja yang Telah Disalurkan menurut Lapangan Pekerjaan dan Tingkat Pendidikan Kabupaten Bondowoso, 2018
Number of Job Seekers Placed by Occupation and Education Level Bondowoso Regency, 2018

	Kecamatan <i>Sub Distric</i>	Jenis Kelamin/ <i>Sex</i>			
		SD	SLTP	SLTA	S1
	(1)	(2)	(3)	(4)	(5)
1	Pertanian, Kehutanan, Perburuan, dan Perikanan/Agriculture, Forestry, Hunting, and Fishing	NA	NA	NA	NA
2	Pertambangan dan Penggalian/Mining and Quarrying	NA	NA	NA	NA
3	IndustriPengolahan/Munufacturing Industries	NA	NA	NA	NA
4	Listrik, Gas dan Air Minum/Electricity, Gas, and Water Supply	NA	NA	NA	NA
5	KonstruksidanBangunan/Construction and Building	NA	NA	NA	NA
6	PerdagangandanRumah/MakanTrade and Restaurant	NA	NA	NA	NA
7	Angkutan dan Pergudangan/Transportation and Storage	NA	NA	NA	NA
8	Asuransi/Insurance	NA	NA	NA	NA
9	Jasa Kemasyarakatan, Sosial dan Perorangan/PublicServices	NA	NA	NA	NA
10	Lainnya/Others	NA	NA	NA	NA
	Bondowoso	NA	NA	NA	NA

Sumber/Source: Dinas Penanaman Modal, Pelayanan Terpadu Satu Pintu dan Tenaga Kerja Kabupaten Bondowoso/ *Investment Services, One-Stop Integrated Services and Labor of Bondowoso Regency*

POPULATION AND EMPLOYMENT

Tabel 3.2.15 Kebutuhan Hidup Minimum (KHM) untuk Pekerja Lajang Sebulan dengan 3000 kalori/hari Kabupaten Bondowoso, 2018
Table Minimum Need for Life for Single Worker for a Month with 3000 kalori/day Bondowoso Regency, 2018

		Kebutuhan/Needs (DalamRp)				
Kecamatan Sub Distric		Makanan/ Minuman Food	Perumahan/ Bahan Bakar Housing/Fuel	Sandang Dil Clothing	Aneka Kebutuhan Kinds of needs	Jumlah Total
(1)		(2)	(3)	(4)	(5)	(6)
1	Januari January	NA	NA	NA	NA	NA
2	Februari February	NA	NA	NA	NA	NA
3	Maret March	NA	NA	NA	NA	NA
4	April April	NA	NA	NA	NA	NA
5	Mei May	NA	NA	NA	NA	NA
6	Juni June	NA	NA	NA	NA	NA
7	Juli July	NA	NA	NA	NA	NA
8	Agustus August	NA	NA	NA	NA	NA
9	September September	NA	NA	NA	NA	NA
10	Oktober October	NA	NA	NA	NA	NA
11	Nopember November	NA	NA	NA	NA	NA
12	Desember December	NA	NA	NA	NA	NA
Bondowoso		NA	NA	NA	NA	NA

Sumber/Source: Dinas Penanaman Modal, Pelayanan Terpadu Satu Pintu dan Tenaga Kerja Kabupaten Bondowoso/ Investment Services, One-Stop Integrated Services and Labor of Bondowoso Regency

BAB 04

SOSIAL & KESEJAHTERAAN RAKYAT

Social & Welfare



PENJELASAN TEKNIS

1. **Tidak/belum pernah sekolah** adalah mereka yang tidak pernah atau belum pernah terdaftar dan tidak pernah atau belum pernah aktif mengikuti pendidikan di suatu jenjang pendidikan formal. Termasuk juga yang tamat/belum tamat taman kanak-kanak tetapi tidak melanjutkan ke sekolah dasar.
2. **Masih bersekolah** adalah mereka yang terdaftar dan aktif mengikuti pendidikan formal dan nonformal (Paket A, B, atau C), baik pendidikan dasar, menengah maupun pendidikan tinggi. Bagi mahasiswa yang sedang cuti dianggap masih bersekolah.
3. **Tidak bersekolah lagi** adalah mereka yang pernah terdaftar dan aktif mengikuti pendidikan di suatu jenjang pendidikan formal dan nonformal (Paket A, B, atau C), tetapi pada saat pencacahan tidak lagi terdaftar dan tidak aktif mengikuti pendidikan.
4. **Tamat sekolah** adalah menyelesaikan pelajaran yang ditandai dengan lulus ujian akhir pada kelas atau tingkat terakhir suatu jenjang pendidikan di sekolah

TECHNICAL NOTES

1. ***Not/never attending school*** is someone who has never attended or never been registered in a formal education, such as primary, secondary, and tertiary education. Those who just completed kindergarten are considered as never attended school.
2. ***Attending school*** is someone who is currently attending primary, secondary, or tertiary education, including package A, package B, or package C. College student who postpones his/her study is considered as attending school.
3. ***Not attending school anymore*** is someone who had enrolled and participated in formal and non-formal education in the past including package A, package B, or package C, but currently does not attend school.
4. ***Completed particular level of education*** is someone who has completed particular level of education in private or public school and accepting graduation certificate. Someone who has never attended the highest grade but passed the final exam is considered

negeri maupun swasta dengan mendapatkan tanda tamat belajar/ijazah. Seseorang yang belum mengikuti pelajaran pada kelas tertinggi tetapi telah mengikuti ujian akhir dan lulus dianggap tamat sekolah.

5. **Jalur Pendidikan di Indonesia** terdiri atas 1) pendidikan formal, 2) pendidikan nonformal, dan 3) pendidikan informal yang ketiganya dapat saling melengkapi dan memperkaya (Undang-Undang No. 20 Tahun 2014 tentang Sistem Pendidikan Nasional).
6. **Jenjang Pendidikan Formal** terdiri atas pendidikan dasar, pendidikan menengah, dan pendidikan tinggi. Jenis pendidikan yang diajarkan mencakup pendidikan umum, kejuruan, akademik, profesi, vokasi, keagamaan, dan khusus.
 - a. Pendidikan Dasar berbentuk Sekolah Dasar (SD) dan Madrasah Ibtidaiyah (MI) atau bentuk lain yang sederajat serta Sekolah Menengah Pertama (SMP) dan Madrasah Tsanawiyah (MTs), atau bentuk lain yang sederajat.
 - b. Pendidikan Menengah berbentuk Sekolah Menengah Atas (SMA), Madrasah Aliyah

as completed particular level of education.

5. **The Education System in Indonesia** consists of 1) a formal education, 2) non-formal education, and 3) informal education that all three can be complementary and enriching (Law No. 20 Year 2014 about The National Education System).
6. **The Formal Education Level** consists of primary education, secondary education, and high education. The kind of education that taught consists of general education, vocational, academic, professional, religious, and specific education.
 - a. The Primary Education consists of Elementary School and Islamic Elementary School or other equivalent forms and Junior High School and MTs, or other equivalent forms.
 - b. The Secondary Education consists of the senior high school, MA, Vocational School, and Vocational Madrasah Aliyah, or other equivalent forms.
 - c. The High Education consists of the education level after the secondary education that

(MA), Sekolah Menengah Kejuruan (SMK), dan Madrasah Aliyah Kejuruan (MAK), atau bentuk lain yang sederajat.

- c. Pendidikan Tinggi merupakan jenjang pendidikan setelah pendidikan menengah yang mencakup program pendidikan diploma, sarjana, magister, spesialis, dan doktor yang diselenggarakan oleh perguruan tinggi. Perguruan tinggi dapat berbentuk akademi, politeknik, sekolah tinggi, institut, atau universitas.
7. **Rumah Sakit** adalah tempat pemeriksaan dan perawatan kesehatan, biasanya berada di bawah pengawasan dokter/tenaga medis, yang melayani penderita yang sakit untuk berobat rawat jalan atau rawat inap.
 8. **Rumah Sakit Bersalin** adalah rumah sakit khusus untuk persalinan, dilengkapi pelayanan spesialis pemeriksaan kehamilan, persalinan, rawat inap dan rawat jalan ibu dan anak yang berada di bawah pengawasan dokter spesialis kandungan.
 9. **Rumah Bersalin** adalah sarana pelayanan kesehatan dengan izin *consists of diplomas, bachelor, master, specialist, and doctoral degrees that are held by the college. The colleges can be academy, polytechnic, high school, institute, or university.*
 7. **Hospital** is a place for health check, usually controlled/supervised by doctors/medical personnel to serve the ill patients to get outpatient or inpatient treatment services.
 8. **Maternity Hospital** is a specialized hospital for childbirth, has specialist inspection service to pregnancy, childbirth, hospitalization and outpatient for mothers and children that is under the supervision of an obstetrician.
 9. **Maternity House** is health care facility with a license as a maternity house, equipped with prenatal care, childbirth and examination of mothers and children which is under the supervision of a senior midwife.
 10. **Polyclinic** is a health facility in which to get outpatient services, usually under the control of doctor/medical personnel.

sebagai rumah bersalin, dilengkapi pelayanan pemeriksaan kehamilan, persalinan serta pemeriksaan ibu dan anak yang berada di bawah pengawasan bidan senior.

10. **Poliklinik** adalah sarana kesehatan yang dipakai untuk pelayanan berobat jalan, biasanya berada di bawah pengawasan dokter/tenaga medis.

11. **Puskesmas (Pusat Kesehatan Masyarakat)** adalah unit pelaksana teknis dinas kesehatan kabupaten/kota yang mempunyai fungsi utama sebagai penyelenggara pelayanan kesehatan tingkat pertama. Wilayah kerja puskesmas maksimal adalah satu kecamatan dan untuk dapat menjangkau wilayah kerjanya, puskesmas mempunyai jaringan pelayanan yang meliputi unit Puskesmas Pembantu (Pustu), unit Puskesmas Keliling (Puskel), dan unit bidan desa/komunitas (Peraturan Menteri Kesehatan RI No. 75 Tahun 2018 Tentang Pusat Kesehatan Masyarakat).

12. **Apotek** adalah suatu tempat tertentu yang digunakan untuk melakukan pekerjaan kefarmasian, dan penyaluran/penjualan obat atau bahan farmasi dan perbekalan

11. **Public Health Center** is technical implementation unit of regency health department that have the primary function as a first-level health care providers. The working area standard of public health center is one district and to reach their working areas, public health centers have a service network covering subsidiary of public health center, mobile public health center units, and midwife units (Regulation of the Minister of Health of Indonesia Number 75 Year 2018 about Public Health Center).

12. **Pharmacy** is a specific place that is used for pharmaceutical jobs, and distribution/sale of drugs/pharmaceuticals and other medical supplies to people that are administered by trained pharmacist (Regulation of the Minister of Health of Indonesia Number 1332 Year 2002 about the Changes of Regulation of the Minister of Health of Indonesia Number 922/MENKES/PER/X/1993 about Pro-vision and Procedures for Administration of Licensed Pharmacies).

13. **Immunization** is putting enervated microbe of a certain disease into

kesehatan lainnya kepada masyarakat yang dikelola oleh tenaga apoteker (Peraturan Menteri Kesehatan RI No. 1332 Tahun 2002 Tentang Perubahan Atas Peraturan Menteri Kesehatan RI No. 922/MENKES/PER/X/1993 Tentang Ketentuan dan Tata Cara Pemberian Izin Apotek).

13. **Imunisasi** adalah memasukkan kuman atau racun penyakit tertentu yang sudah dilemahkan (vaksin) ke dalam tubuh dengan cara disuntik atau diminum (diteteskan dalam mulut) dengan maksud agar terjadi kekebalan tubuh terhadap penyakit tersebut.
14. **BCG (Bacillus Calmette Guerin)** merupakan vaksinasi untuk mencegah penyakit TBC, diberikan pada bayi baru lahir atau anak, dengan suntikan pada kulit pangkal lengan atas. Bekas suntikan kemudian akan membentuk tonjolan kecil jaringan parut pada kulit lengan atas. Suntikan BCG diberikan kepada anak sebanyak 1 kali.
15. **DPT (Difteri, Pertusis, Tetanus)** merupakan vaksin untuk mencegah penyakit Difteri, Pertusis, dan Tetanus yang diberikan pada bayi
 - 14. **BCG (Bacillus Calmette Guerin)** is a vaccine to prevent TBC disease, given to newborns or children, by injection at the base of the skin of the upper arm. Injection site will form little bumps of scar tissue in the skin of the upper arm. BCG injections given to children 1 times.
 - 15. **DPT (Diphtheria, Pertussis, Tetanus)** is a vaccine to prevent the diphtheria, pertussis, and tetanus disease, given to infants aged 3 months and above, with a shot in the thigh, repeated one month and two months later, so that the complete DPT immunization shots at toddler totaling 3 times (sometimes the time interval between injections can be more than 1 month).
 - 16. **Reported crime incidence** includes all criminal cases reported and received by police office, and all crimes caught by police.
 - 17. **Crime total** refers to the number of criminal cases occurring during a

berumur 3 bulan ke atas, dengan suntikan pada paha, diulang 1 bulan dan 2 bulan kemudian, sehingga suntikan imunisasi DPT lengkap pada balita berjumlah 3 kali (kadang-kadang selang waktu antar suntikan bisa lebih dari 1 bulan).

16. Peristiwa tindak pidana yang dilaporkan ialah setiap peristiwa yang diterima kepolisian dari laporan masyarakat, atau peristiwa dimana pelakunya tertangkap tangan oleh kepolisian.

17. Jumlah tindak pidana menggambarkan jumlah kasus tindak pidana yang terjadi pada kurun waktu tertentu.

18. Persentase penyelesaian tindak pidana

$$= \frac{\text{Jumlah tindak pidana yang diselesaikan}}{\text{Jumlah peristiwa tindak pidana yang dilaporkan}} \times 100\%$$

Persentase penyelesaian peristiwa tindak pidana menyatakan persentase penyelesaian tindak pidana oleh polisi. Suatu tindak pidana dinyatakan sebagai kasus yang selesai di tingkat kepolisian, apabila:

1. berkas perkaranya sudah siap

given period.

18. Crime clearance rate

$$= \frac{\text{Number of cleared criminal cases}}{\text{Number of reported criminal cases}} \times 100\%$$

Crime clearance rate refers to percentage of crime clearance by police. A criminal case is categorized as a cleared case by police, if:

1. All documents are ready to submit or already submitted to justice court;
 2. In the case of attense that warrants complaint, the complaint was withdraw within a given period state in the law;
 3. The case was cleared by police based on the principle of plichmatigheid (obligation on the basis of law outhority);
 4. The case was not the responsibility of police office;
 5. The suspect died;
 6. The case was out of date.
19. *To measure poverty, BPS-Statistics Indonesia has used the concept of basic needs approach. Therefore, poverty is viewed as economic inability to fulfill food and non-food*

- untuk diserahkan atau telah diserahkan kepada kejaksaan;
2. dalam hal delik aduan, pengaduannya dicabut dalam tenggang waktu yang telah ditentukan menurut undang-undang;
 3. telah diselesaikan oleh kepolisian berdasarkan azas *plichtmatigheid* (kewajiban berdasarkan kewenangan hukum);
 4. kasus yang dimaksud tidak termasuk kompetensi kepolisian
 5. tersangka meninggal dunia;
 6. kasus kadaluwarsa.
19. Untuk mengukur kemiskinan, BPS menggunakan konsep kemampuan memenuhi kebutuhan dasar (*basic needs approach*). Dengan pendekatan ini, kemiskinan dipandang sebagai ketidakmampuan dari sisi ekonomi untuk memenuhi kebutuhan dasar makanan dan bukan makanan yang diukur dari sisi pengeluaran. Metode yang digunakan adalah menghitung Garis Kemiskinan (GK), yang terdiri dari dua komponen yaitu Garis Kemiskinan Makanan (GKM) dan Garis Kemiskinan Non-Makanan (GKNM). Penghitungan Garis Kemiskinan dilakukan secara terpisah untuk daerah perkotaan
- basic needs which are measured by consumption/expenditure. The method used is calculating poverty line, which consists of two components that are Food Poverty Line (FPL) and Non-Food Poverty Line (NFPL). The poverty line is calculated separately for urban and rural areas.*
20. *A person whose expenditure per capita per month is below the poverty line is considered to be poor.*
 21. **The Food Poverty Line** refers to the daily minimum requirement of 2,100 kcal per capita per day. The Non-Food Poverty Line refers to the minimum requirement for household necessities for clothing, education, health, and other basic individual needs.
 22. **The Human Development Index (HDI)** explains how people can access development results in obtaining income, health, education and so forth. HDI was introduced by United Nations Development Programme (UNDP) in 1990 and published periodically in the annual report of the Human Development Report. HDI was formed by three basic dimensions:

dan perdesaan.

*a long and healthy life; knowledge;
and a decent standard of living.*

20. **Penduduk miskin** adalah penduduk yang memiliki rata-rata pengeluaran per kapita per bulan di bawah Garis Kemiskinan.

21. **Garis Kemiskinan Makanan (GKM)** merupakan nilai pengeluaran kebutuhan minimum makanan yang disetarakan dengan 2.100 kkalori per kapita per hari. Garis Kemiskinan Non-Makanan (GKNM) adalah kebutuhan minimum untuk perumahan, sandang, pendidikan, kesehatan, dan kebutuhan dasar lainnya.

22. **Indeks Pembangunan Manusia (IPM)** menjelaskan bagaimana penduduk dapat mengakses hasil pembangunan dalam memperoleh pendapatan, kesehatan, pendidikan dan sebagainya. IPM diperkenalkan oleh UNDP pada tahun 1990 dan dipublikasikan secara berkala dalam laporan tahunan Human Development Report (HDR). IPM dibentuk oleh 3 (tiga) dimensi dasar: Umur panjang dan hidup sehat; pengetahuan; dan standar hidup layak.

ULASAN**DESCRIPTION****Pendidikan**

Dari ukuran Angka Partisipasi Murni (APM) dan Angka Partisipasi Kasar (APK) yang mencapai 113,16 % untuk Sekolah Dasar, 94,06 % untuk Sekolah Menengah Pertama dan 52,70 % Sekolah Menengah Atas dapat dikatakan bahwa Ketersediaan Fasilitas Pendidikan Formal di Bondowoso sudah memadai.

Rasio jumlah murid dan guru di jenjang pendidikan SD, SMP dan SMA berkisar pada angka 9 – 14 murid untuk setiap 1 orang guru, meskipun masih relatif besar tapi angka tersebut sudah dapat dikatakan mencukupi ketersediaan jumlah tenaga pendidik untuk saat ini.

Kesehatan

Ketersediaan Fasilitas kesehatan Puskesmas dan tenaga medis dokter pada Tahun 2018 telah menyebar di seluruh wilayah kecamatan dengan jumlah dokter sebanyak 90 orang meningkat dibanding tahun 2017 yang mencapai sebanyak 46 orang.

Badan Pemberdayaan Perempuan dan Keluarga Berencana Bondowoso mencatat terdapat 150.783 Pasangan Usia Subur (PUS) pada tahun 2018 dan terdapat 116.945 orang adalah

Education

From the size of Pure Participation Rate (APM) and Rough Participation Rate (APK) reaching 113,16 % for Primary Schools, 94,06 % for Junior High School and 52,70 % High School can be said that the Availability of Formal Education Facilities in Bondowoso Is sufficient.

The ratio of the number of pupils and teachers in elementary, junior and senior high school education ranges from 9 to 14 students for every 1 teacher, although it is still relatively large but that number can be said to provide sufficient number of educators for the time being.

Health

Availability of health facilities Puskesmas and medical personnel doctors in the Year 2018 has spread across the district with the number of doctors as much as 90 people increased compared to 2017 which amounted to 46 people.

Women's Empowerment and Family Planning Agency Bondowoso noted there are 150.783 Pairs of Infertile Age (EFA) in 2018 where 116.945 people are active users of contraceptives of various

pasangan pengguna aktif alat kontrasepsi dari berbagai jenis. Tiga metode kontrasepsi terbanyak yang diminati peserta adalah suntik, pil dan IUD.

Agama

Jumlah sarana peribadatan umat islam berupa Masjid 1.093 unit, sementara jumlah musholla menjadi 4.320 unit Ini menunjukkan bahwa toleransi kehidupan umat beragama masyarakat Islam dan pemeluk agama lainnya sudah berjalan sangat baik.

Menurut data Kantor Kementerian Agama, Pernikahan, talak dan perceraian tercatat meningkat dibanding tahun sebelumnya. Data Pengadilan Agama menyebutkan bahwa selama kurun waktu setahun telah terjadi 1.687 kasus perceraian dengan tiga faktor penyebab utama antara lain : oleh alasan ekonomi 634 kasus, tidak ada tanggungjawab 172 kasus dan tidak ada keharmonisan 683 kasus.

Data lain menyebutkan bahwa terdapat 5.372 perkara yang telah diputus oleh Pengadilan Agama Bondowoso dari sebanyak 2.341 perkara yang diterima, 135 perkara dicabut dan 160 perkara tersisa pada akhir tahun 2018.

types. The three most common methods of contraception that participants are interested in are injections, pills and IUDs.

Religion

There was an increase in the number of Moslem worship facilities in the form of 23 units mosque, Langgar decreased by 35 units or 0,78 % to as many as 4,539 units. But musholla increased 35 unit This shows that the tolerance of religious life of Islamic communities and followers of other religions has gone very well.

According to data from the Office of the Ministry of Religious Affairs, Marriage, divorce and divorce recorded increased compared to the previous year, the increase also occurred to the number of pilgrims who departed in 2018.

Religious Courts data shows that over 1,823 divorce cases have occurred over the course of the year, with three main reasons: economic reasons (574 cases), no responsibility (119 cases) and no harmony (881 cases).

Other data say that there are 2,414 cases that have been decided by the Bondowoso Religious Court of 2,686 cases received, 112 cases being revoked and 160 cases remaining by the end of 2018.

Kriminal

Tindakan kriminal yang dilaporkan ke pihak kepolisian tercatat 517 kasus, sebanyak 320 kasus telah berhasil diselesaikan dimana tindak pencurian dengan pemberatan merupakan aksi kriminalitas tertinggi (145 kasus), disusul aksi penipuan (89 kasus) dan penganiayaan berat pada urutan ketiga (71 kasus).

Pelanggaran lalu lintas mengalami penurunan yang cukup berarti yaitu sebesar 26,11 %. Hal ini terjadi karena kesadaran berlalu lintas dari para pengguna jalan semakin meningkat. Penurunan jumlah pelanggaran masih memicu terjadinya kecelakaan lalu lintas yang masih cukup tinggi, tercatat 382 kecelakaan lalu lintas yang mengakibatkan 86 korban meninggal dunia dan 715 korban luka ringan.

Dari Gedung Pengadilan Negeri diketahui terdapat 241 kasus perkara pidana telah diputuskan secara hukum dengan kasus pencurian pada posisi tertinggi (73 kasus), penganiayaan (21 kasus) dan penipuan (19 kasus). Dari perkara hukum perdata sebanyak 38 kasus dan yang telah diputuskan 25 kasus, masalah perdata yang masih sering muncul adalah masalah tanah.

Penghuni lembaga pemasyarakatan Bondowoso meningkat sebesar 4,1 % dengan rata – rata lama masa tahanan

Crime

The reported criminal action to the police was 476 cases, of which 382 cases were successfully resolved where the act of fraud was the highest crime act (95 cases), followed by the theft order with (77 cases) and the third the maltreatment (68 cases).

Traffic violations experienced a significant decrease of 32.60% this happens because traffic awareness of the road users is increasing. Although the number of violations decreasing the occurrence of traffic accidents is still quite high, recorded 458 traffic accidents resulting in 105 deaths and 836 minor injuries.

From the State Court building, it is known that 218 cases of criminal cases have been legally decided with theft cases in the highest positions (45 cases), gambling (24 cases) and fraud (20 cases). Of the civil law cases as many as 28 cases have been decided 26 cases, civil problems that still often arise is the

SOCIAL AND WELFARE

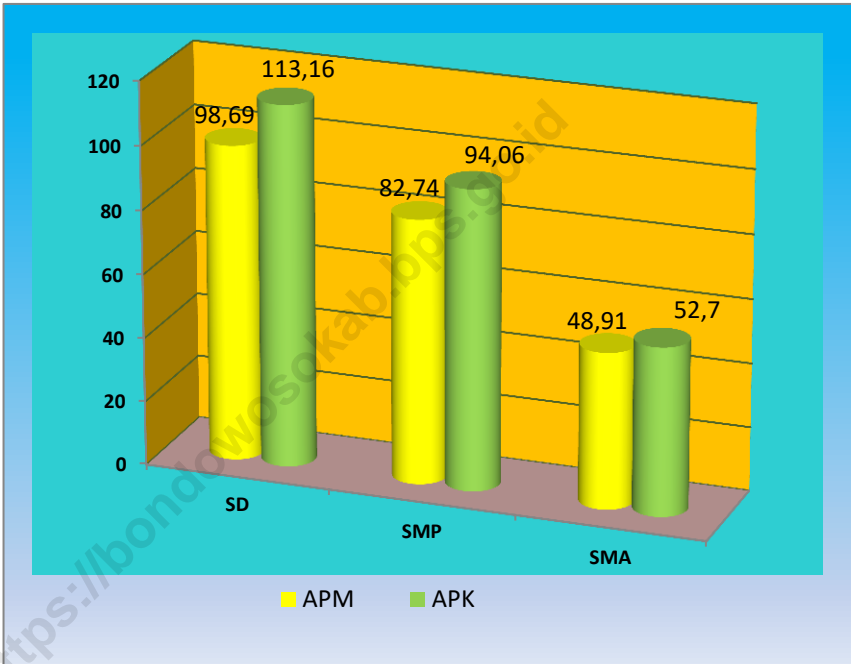
terbanyak berkisar 1 sampai dengan 5 tahun.

problem of land.

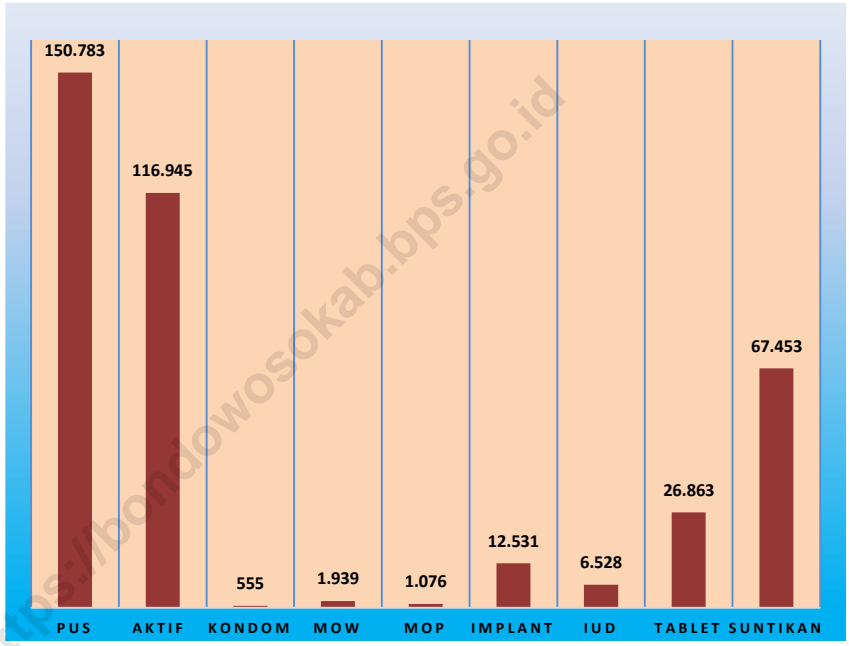
Bondowoso penitent residents increased by - % with the average duration of maximum duration ranging from 1 to 5 years.

<https://bondowosokab.bps.go.id>

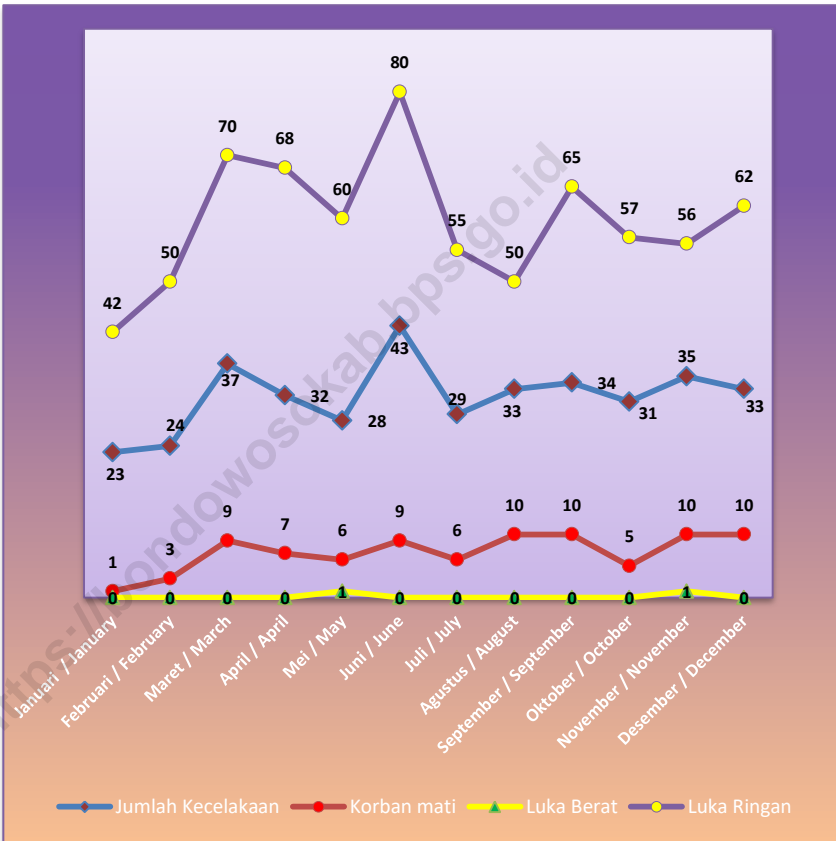
Gambar 8 Angka Partisipasi Murni (APM) dan Angka Partisipasi Kasar (APK) menurut Jenjang Pendidikan Kabupaten Bondowoso, 2018
Enrollment (APM) and the Gross Enrolment Ratio (GER) by Education Level Bondowoso Regency, 2018



Gambar 9 Jumlah Pasangan Usia Subur dan Peserta KB Aktif menurut Jenis Alat Kontrasepsi yang Digunakan Kabupaten Bondowoso, 2018
Number of Eligible Couples and KB Active Participant according Contraceptives Used Bondowoso Regency, 2018



Gambar 10 Jumlah Kecelakaan dan Korban Kecelakaan lalu Lintas Menurut Bulan Kabupaten Bondowoso, 2018
Picture **Number and Victim of Traffic accidents by month Bondowoso Regency, 2018**



4.1 PENDIDIKAN/EDUCATION

Tabel 4.1.1 Jumlah Sekolah, Guru, dan Murid Taman Kanak-Kanak (TK) Menurut Kecamatan di Kabupaten Bondowoso, 2018/2019
Number of Schools, Teachers, and Pupils in Kindergarten by Subdistrict in Bondowoso Regency, 2018/2019

	Kecamatan Subdistrict	Sekolah/Schools		
		Negeri/Public	Swasta/Private	Jumlah/Total
	(1)	(2)	(3)	(4)
1	Maesan	1	14	15
2	Grujugan	1	15	16
3	Tamanan	1	15	16
4	Jambesari DS	0	9	9
5	P u j e r	0	16	16
6	Tlogosari	1	19	20
7	Sukosari	1	4	5
8	Sbr wringin	1	9	10
9	Tapen	0	18	18
10	Wonosari	0	25	25
11	Tenggarang	0	18	18
12	Bondowoso	1	39	40
13	Curahdami	0	13	13
14	Binakal	0	13	13
15	Pakem	0	9	9
16	Wringin	1	12	13
17	Tegalampel	0	12	12
18	Taman Krocok	0	11	11
19	Klabang	0	12	12
20	Ijen	0	10	10
21	Botolinggo	0	17	17
22	Prajekan	1	22	23
23	Cermee	0	42	42
	Bondowoso	9	374	383

Sumber/Source: Dinas Pendidikan dan Kebudayaan Kabupaten Bondowoso/Education and Culture Services of Bondowoso Regency

Lanjutan Tabel / Continuation of Table : 4.1.1

Kecamatan Subdistrict	Guru/Teachers		Murid/Students	
	Jumlah/Total		Jumlah/Total	
(1)	(5)		(6)	
1	Maesan	66	741	
2	Grujugan	72	666	
3	Tamanan	76	775	
4	Jambesari DS	26	249	
5	P u j e r	52	715	
6	Tlogosari	78	786	
7	Sukosari	31	433	
8	Sbr wringin	47	402	
9	Tapen	63	639	
10	Wonosari	105	1 206	
11	Tenggarang	75	690	
12	Bondowoso	263	2 590	
13	Curahdami	46	381	
14	Binakal	22	167	
15	Pakem	31	303	
16	Wringin	47	486	
17	Tegalampel	38	311	
18	Taman Krocok	42	428	
19	Klabang	50	486	
20	Ijen	15	247	
21	Botolinggo	65	599	
22	Prajeakan	76	790	
23	Cermee	155	1 307	
Bondowoso	1 541	15 397		

Sumber/Source: Dinas Pendidikan dan Kebudayaan Kabupaten Bondowoso/Education and Culture Services of Bondowoso Regency

Tabel 4.1.2 Jumlah Sekolah, Guru, dan Murid Raudhatul Athfal (RA) Menurut Kecamatan di Kabupaten Bondowoso, 2018/2019
Table Number of Schools, Teachers, and Pupils in Raudhatul Athfal (RA) by Subdistrict in Bondowoso Regency, 2018/2019

	Kecamatan	Sekolah	Guru	Murid
	<i>Sub Districts</i>	<i>Schools</i>	<i>Teachers</i>	<i>Students</i>
	(1)	(2)	(3)	(4)
1	Maesan	53	12	632
2	Grujugan	57	16	402
3	Tamanan	27	12	207
4	Jambesari DS	85	11	586
5	P u j e r	72	16	564
6	Tlogosari	103	19	666
7	Sukosari	25	4	109
8	Sbr Wringin	33	7	294
9	Tapen	28	6	206
10	Wonosari	30	8	284
11	Tenggarang	102	17	838
12	Bondowoso	29	7	229
13	Curahdami	22	5	145
14	Binakal	0	0	0
15	Pakem	16	4	132
16	Wringin	44	10	472
17	Tegalampel	20	5	188
18	Taman Krocok	5	2	25
19	Klabang	24	5	230
20	Ijen	5	2	31
21	Botolinggo	49	11	449
22	Prajekan	4	1	19
23	Cermee	9	4	43
	Bondowoso	184	842	6 751

Sumber/Source: Dinas Pendidikan dan Kebudayaan Kabupaten Bondowoso/Education and Culture Services of Bondowoso Regency

Tabel 4.1.3 Jumlah Sekolah, Guru, dan Murid Sekolah Dasar (SD) Menurut Kecamatan di Kabupaten Bondowoso, 2018/2019
Number of Schools, Teachers, and Pupils in Primary Schools by Subdistrict in Bondowoso Regency, 2018/2019

	Kecamatan Subdistrict	Sekolah/Schools		
		Negeri/Public	Swasta/Private	Jumlah/Total
	(1)	(2)	(3)	(4)
1	Maesan	26	0	26
2	Grujugan	21	1	22
3	Tamanan	20	0	20
4	Jambesari DS	17	0	17
5	P u j e r	20	0	20
6	Tlogosari	35	0	35
7	Sukosari	11	0	11
8	Sbr wringin	19	1	20
9	Tapen	24	0	24
10	Wonosari	22	1	23
11	Tenggarang	21	0	21
12	Bondowoso	28	8	36
13	Curahdami	22	0	22
14	Binakal	14	0	14
15	Pakem	17	0	17
16	Wringin	27	1	28
17	Tegalampel	16	0	16
18	Taman Krocok	16	0	16
19	Klabang	19	0	19
20	Ijen	10	0	10
21	Botolinggo	26	1	27
22	Prajekan	20	0	20
23	Cermee	41	2	43
	Bondowoso	492	15	507

Sumber/Source: Dinas Pendidikan dan Kebudayaan Kabupaten Bondowoso/Education and Culture Services of Bondowoso Regency

SOSIAL DAN KESEJAHTERAAN RAKYAT

Lanjutan Tabel / *Continuation of Table* : 4.1.3

	Kecamatan <i>Subdistrict</i>	Guru/Teachers		
		Negeri/ <i>Public</i>	Swasta/ <i>Private</i>	Jumlah/ <i>Total</i>
	(1)	(5)	(6)	(7)
1	Maesan	127	128	255
2	Grujugan	91	110	201
3	Tamanan	111	116	227
4	Jambesari DS	107	69	176
5	P u j e r	110	89	199
6	Tlogosari	191	123	314
7	Sukosari	41	53	94
8	Sbr wringin	85	83	168
9	Tapen	112	150	262
10	Wonosari	101	131	232
11	Tenggarang	102	119	221
12	Bondowoso	129	344	473
13	Curahdami	83	136	219
14	Binakal	74	70	144
15	Pakem	95	42	137
16	Wringin	156	94	250
17	Tegalampel	80	81	161
18	Taman Krocok	92	42	134
19	Klabang	113	81	194
20	Ijen	36	35	71
21	Botolinggo	164	102	266
22	Prajekan	83	118	201
23	Cermee	214	143	357
	Bondowoso	2 497	2 459	4 956

Sumber/Source: Dinas Pendidikan dan Kebudayaan Kabupaten Bondowoso/*Education and Culture Services of Bondowoso Regency*

Lanjutan Tabel / Continuation of Table : 4.1.3

	Kecamatan Subdistrict	Murid/Students		
		Negeri/Public	Swasta/Private	Jumlah/Total
	(1)	(8)	(9)	(10)
1	Maesan	2 179	1 979	4 158
2	Grujugan	1 443	1 276	2 719
3	Tamanan	1 777	1 571	3 348
4	Jambesari DS	1 312	1 205	2 517
5	P u j e r	1 443	1 319	2 762
6	Tlogosari	1 592	1 450	3 042
7	Sukosari	521	429	950
8	Sbr wringin	1 110	1 049	2 159
9	Tapen	1 101	980	2 081
10	Wonosari	1 431	1 278	2 709
11	Tenggarang	1 395	1 301	2 696
12	Bondowoso	3 762	3 707	7 469
13	Curahdami	1 236	1 120	2 356
14	Binakal	548	483	1 031
15	Pakem	866	842	1 708
16	Wringin	1 479	1 317	2 796
17	Tegalampel	1 019	835	1 854
18	Taman Krocok	558	546	1 104
19	Klabang	671	659	1 330
20	Ijen	555	476	1 031
21	Botolinggo	959	960	1 919
22	Prajejan	914	890	1 804
23	Cermee	1 619	1 494	3 113
	Bondowoso	29 490	27 166	56 656

Sumber/Source: Dinas Pendidikan dan Kebudayaan Kabupaten Bondowoso/Education and Culture Services of Bondowoso Regency

Tabel 4.1.4 Jumlah Sekolah, Guru, dan Murid Madrasah Ibtidaiyah (MI) Menurut Kecamatan di Kabupaten Bondowoso, 2018/2019
Table Number of Schools, Teachers, and Pupils in Madrasah Ibtidaiyah (MI) by Subdistrict in Bondowoso Regency, 2018/2019

	Kecamatan	Sekolah	Guru	Murid
	<i>Sub Districts</i>	<i>Schools</i>	<i>Teachers</i>	<i>Students</i>
	(1)	(2)	(4)	(3)
1	Maesan	53	4	337
2	Grujugan	97	8	720
3	Tamanan	48	5	319
4	Jambesari DS	122	11	837
5	P u j e r	63	7	397
6	Tlogosari	138	11	869
7	Sukosari	112	8	654
8	Sbr Wringin	53	4	391
9	Tapen	42	4	220
10	Wonosari	114	10	582
11	Tenggarang	91	8	521
12	Bondowoso	118	3	1 582
13	Curahdami	49	4	238
14	Binakal	28	2	128
15	Pakem	16	1	98
16	Wringin	61	5	445
17	Tegalampel	0	0	0
18	Taman Krocok	0	0	0
19	Klabang	19	2	84
20	Ijen	0	0	0
21	Botolinggo	121	10	817
22	Prajekan	47	5	335
23	Cermee	86	6	712
	Bondowoso	118	1 478	10 286

Sumber/Source: Kantor Kementerian Agama Kabupaten Bondowoso/ Ministry of Religious Affairs Office Bondowoso

o

Tabel 4.1.5 Jumlah Sekolah, Guru, dan Murid Sekolah Menengah Pertama (SMP) Menurut Kecamatan di Kabupaten Bondowoso, 2018/2019
Number of Schools, Teachers, and Pupils in Junior High Schools by Subdistrict in Bondowoso Regency, 2018/2019

	Kecamatan Subdistrict	Sekolah/Schools		
		Negeri/Public	Swasta/Private	Jumlah/Total
	(1)	(2)	(3)	(4)
1	Maesan	3	2	5
2	Grujugan	2	3	5
3	Tamanan	3	4	7
4	Jambesari DS	2	5	7
5	P u j e r	2	2	4
6	Tlogosari	2	3	5
7	Sukosari	1	2	3
8	Sbr wringin	3	2	5
9	Tapen	2	2	4
10	Wonosari	1	5	6
11	Tenggarang	2	5	7
12	Bondowoso	7	7	14
13	Curahdami	1	4	5
14	Binakal	1	0	1
15	Pakem	2	0	2
16	Wringin	1	5	6
17	Tegalampel	1	2	3
18	Taman Krocok	1	0	1
19	Klabang	1	0	1
20	Ijen	2	0	2
21	Botolinggo	2	3	5
22	Prajekan	2	1	3
23	Cermee	4	2	6
	Bondowoso	48	59	107

Sumber/Source: Dinas Pendidikan dan Kebudayaan Kabupaten Bondowoso/Education and Culture Services of Bondowoso Regency

SOSIAL DAN KESEJAHTERAAN RAKYAT

Lanjutan Tabel / *Continuation of Table* : 4.1.5

	Kecamatan <i>Subdistrict</i>	Guru/Teachers		
		Negeri/ <i>Public</i>	Swasta/ <i>Private</i>	Jumlah/ <i>Total</i>
	(1)	(5)	(6)	(7)
1	Maesan	44	30	74
2	Grujugan	25	25	50
3	Tamanan	51	56	107
4	Jambesari DS	41	52	93
5	P u j e r	24	28	52
6	Tlogosari	35	19	54
7	Sukosari	28	8	36
8	Sbr wringin	29	25	54
9	Tapen	28	50	78
10	Wonosari	34	42	76
11	Tenggarang	40	47	87
12	Bondowoso	91	175	266
13	Curahdami	19	39	58
14	Binakal	6	7	13
15	Pakem	16	11	27
16	Wringin	32	20	52
17	Tegalampel	17	26	43
18	Taman Krocok	8	4	12
19	Klabang	12	9	21
20	Ijen	12	9	21
21	Botolinggo	17	17	34
22	Prajekan	28	35	63
23	Cermee	40	28	68
	Bondowoso	677	762	1 439

Sumber/*Source*: Dinas Pendidikan dan Kebudayaan Kabupaten Bondowoso/*Education and Culture Services of Bondowoso Regency*

Lanjutan Tabel / Continuation of Table : 4.1.5

	Kecamatan Subdistrict	Murid/Students		
		Negeri/Public	Swasta/Private	Jumlah/Total
	(1)	(8)	(9)	(10)
1	Maesan	554	466	1 020
2	Grujugan	267	201	468
3	Tamanan	845	609	1 454
4	Jambesari DS	567	479	1 046
5	P u j e r	437	231	668
6	Tlogosari	460	280	740
7	Sukosari	323	268	591
8	Sbr wringin	373	259	632
9	Tapen	627	493	1 120
10	Wonosari	489	427	916
11	Tenggarang	590	554	1 144
12	Bondowoso	2 005	1 911	3 916
13	Curahdami	422	423	845
14	Binakal	71	36	107
15	Pakem	258	222	480
16	Wringin	411	337	748
17	Tegalampel	317	252	569
18	Taman Krocok	86	56	142
19	Klabang	188	132	320
20	Ijen	147	128	275
21	Botolinggo	175	116	291
22	Prajejan	563	441	1 004
23	Cermee	411	299	710
	Bondowoso	10 586	8 620	19 206

Sumber/Source: Dinas Pendidikan dan Kebudayaan Kabupaten Bondowoso/Education and Culture Services of Bondowoso Regency

Tabel 4.1.6 Jumlah Sekolah, Guru, dan Murid Madrasah Tsanawiyah (MTs) Menurut Kecamatan di Kabupaten Bondowoso, 2018/2019
Table *Number of Schools, Teachers, and Pupils in Madrasah Tsanawiyah (MTs) by Subdistrict in Bondowoso Regency, 2018/2019*

	Kecamatan	Sekolah	Guru	Murid
	<i>Sub Districts</i>	<i>Schools</i>	<i>Teachers</i>	<i>Students</i>
	(1)	(2)	(3)	(4)
1	Maesan	6	99	700
2	Grujugan	6	117	901
3	Tamanan	4	50	192
4	Jambesari DS	12	166	1 178
5	P u j e r	10	137	943
6	Tlogosari	13	167	793
7	Sukosari	5	81	467
8	Sbr Wringin	5	74	434
9	Tapen	2	31	235
10	Wonosari	6	139	1 218
11	Tenggarang	8	137	906
12	Bondowoso	5	144	1 599
13	Curahdami	7	77	224
14	Binakal	1	17	97
15	Pakem	4	54	250
16	Wringin	8	118	1 386
17	Tegalampel	2	0	0
18	Taman Krocok	2	13	38
19	Klabang	3	74	145
20	Ijen	0	0	0
21	Botolinggo	7	103	975
22	Prajekan	3	40	137
23	Cermee	7	123	1 344
	Bondowoso	126	1 961	14 162

Sumber/Source: Kantor Kementerian Agama Kabupaten Bondowoso/ Ministry of Religious Affairs Office Bondowoso

Tabel 4.1.7 Jumlah Sekolah, Guru, dan Murid Sekolah Menengah Atas (SMA) Menurut Kecamatan di Kabupaten Bondowoso, 2018/2019
Number of Schools, Teachers, and Pupils in Senior High Schools by Subdistrict in Bondowoso Regency, 2018/2019

	Kecamatan Subdistrict	Sekolah/Schools		
		Negeri/Public	Swasta/Private	Jumlah/Total
	(1)	(2)	(3)	(4)
1	Maesan	0	0	0
2	Grujugan	1	1	2
3	Tamanan	1	0	1
4	Jambesari DS	0	1	1
5	P u j e r	1	1	2
6	Tlogosari	0	1	1
7	Sukosari	1	2	3
8	Sbr wringin	0	1	1
9	Tapen	1	0	1
10	Wonosari	0	0	0
11	Tenggarang	1	1	2
12	Bondowoso	3	3	6
13	Curahdami	0	2	2
14	Binakal	0	0	0
15	Pakem	0	0	0
16	Wringin	0	3	3
17	Tegalampel	0	0	0
18	Taman Krocok	0	0	0
19	Klabang	0	0	0
20	Ijen	0	0	0
21	Botolinggo	0	2	2
22	Prajekan	1	0	1
23	Cermee	0	1	1
	Bondowoso	10	19	29

Sumber/Source: Cabang Dinas Pendidikan Wilayah Kabupaten Bondowoso/Regional Education Services Branch of Bondowoso Regency

SOSIAL DAN KESEJAHTERAAN RAKYAT

Lanjutan Tabel / Continuation of Table : 4.1.7

	Kecamatan Subdistrict	Guru/Teachers		
		Negeri/Public	Swasta/Private	Jumlah/Total
	(1)	(5)	(6)	(7)
1	Maesan	0	0	0
2	Grujugan	14	17	31
3	Tamanan	15	11	26
4	Jambesari DS	7	7	14
5	P u j e r	11	15	26
6	Tlogosari	8	1	9
7	Sukosari	21	17	38
8	Sbr wringin	2	0	2
9	Tapen	14	17	31
10	Wonosari	0	0	0
11	Tenggarang	26	31	57
12	Bondowoso	65	73	138
13	Curahdami	7	9	16
14	Binakal	0	0	0
15	Pakem	0	0	0
16	Wringin	19	16	35
17	Tegalampel	0	0	0
18	Taman Krocok	0	0	0
19	Klabang	0	0	0
20	Ijen	0	0	0
21	Botolinggo	3	8	11
22	Prajekan	21	18	39
23	Cermee	5	1	6
	Bondowoso	238	241	479

Sumber/Source: Cabang Dinas Pendidikan Wilayah Kabupaten Bondowoso/Regional Education Services Branch of Bondowoso Regency

Lanjutan Tabel / Continuation of Table : 4.1.7

	Kecamatan Subdistrict	Murid/Students		
		Negeri/Public	Swasta/Private	Jumlah/Total
	(1)	(8)	(9)	(10)
1	Maesan	0	0	0
2	Grujugan	199	170	369
3	Tamanan	221	195	416
4	Jambesari DS	183	262	445
5	P u j e r	178	100	278
6	Tlogosari	36	27	63
7	Sukosari	269	207	476
8	Sbr wringin	57	31	88
9	Tapen	271	197	468
10	Wonosari	0	0	0
11	Tenggarang	452	572	1 024
12	Bondowoso	1 187	1 268	2 455
13	Curahdami	102	100	202
14	Binakal	0	0	0
15	Pakem	0	0	0
16	Wringin	236	296	532
17	Tegalampel	0	0	0
18	Taman Krocok	0	0	0
19	Klabang	0	0	0
20	Ijen	0	0	0
21	Botolinggo	110	74	184
22	Prajejan	266	279	545
23	Cermee	80	83	163
	Bondowoso	3 847	3 861	7 708

Sumber/Source: Cabang Dinas Pendidikan Wilayah Kabupaten Bondowoso/Regional Education Services Branch of Bondowoso Regency

Tabel 4.1.8 Jumlah Sekolah, Guru, dan Murid Sekolah Menengah Kejuruan (SMK) Menurut Kecamatan di Kabupaten Bondowoso, 2018/2019
Number of Schools, Teachers, and Pupils in Vocational High Schools by Subdistrict in Bondowoso Regency, 2018/2019

	Kecamatan Subdistrict	Sekolah/Schools		
		Negeri/Public	Swasta/Private	Jumlah/Total
	(1)	(2)	(3)	(4)
1	Maesan	1	1	2
2	Grujugan	1	2	3
3	Tamanan	1	2	3
4	Jambesari DS	0	3	3
5	P u j e r	1	2	3
6	Tlogosari	1	0	1
7	Sukosari	0	2	2
8	Sbr wringin	1	1	2
9	Tapen	1	3	4
10	Wonosari	0	4	4
11	Tenggarang	0	3	3
12	Bondowoso	4	2	6
13	Curahdami	0	2	2
14	Binakal	0	1	1
15	Pakem	1	1	2
16	Wringin	1	2	3
17	Tegalampel	1	1	2
18	Taman Krocok	0	0	0
19	Klabang	1	0	1
20	Ijen	1	0	1
21	Botolinggo	0	0	0
22	Prajekan	1	2	3
23	Cermee	1	1	2
	Bondowoso	18	35	53

Sumber/Source: Cabang Dinas Pendidikan Wilayah Kabupaten Bondowoso/Regional Education Services Branch of Bondowoso Regency

Lanjutan Tabel / Continuation of Table : 4.1.8

	Kecamatan Subdistrict	Guru/Teachers		
		Negeri/Public	Swasta/Private	Jumlah/Total
	(1)	(5)	(6)	(7)
1	Maesan	13	23	36
2	Grujugan	19	25	44
3	Tamanan	23	20	43
4	Jambesari DS	11	12	23
5	P u j e r	22	14	36
6	Tlogosari	11	12	23
7	Sukosari	3	6	9
8	Sbr wringin	12	13	25
9	Tapen	26	30	56
10	Wonosari	23	29	52
11	Tenggarang	18	11	29
12	Bondowoso	100	145	245
13	Curahdami	7	10	17
14	Binakal	6	5	11
15	Pakem	21	7	28
16	Wringin	23	16	39
17	Tegalampel	24	27	51
18	Taman Krocok	0	0	0
19	Klabang	14	15	29
20	Ijen	4	5	9
21	Botolinggo	0	0	0
22	Prajejan	25	17	42
23	Cermee	13	15	28
	Bondowoso	418	457	875

Sumber/Source: Cabang Dinas Pendidikan Wilayah Kabupaten Bondowoso/Regional Education Services Branch of Bondowoso Regency

SOSIAL DAN KESEJAHTERAAN RAKYAT

Lanjutan Tabel / *Continuation of Table* : 4.1.8

	Kecamatan <i>Subdistrict</i>	Murid/Students		
		Negeri/ <i>Public</i>	Swasta/ <i>Private</i>	Jumlah/ <i>Total</i>
	(1)	(8)	(9)	(10)
1	Maesan	482	161	643
2	Grujugan	219	214	433
3	Tamanan	334	175	509
4	Jambesari DS	213	189	402
5	P u j e r	219	126	345
6	Tlogosari	326	95	421
7	Sukosari	119	45	164
8	Sbr wringin	184	140	324
9	Tapen	500	310	810
10	Wonosari	442	431	873
11	Tenggarang	290	204	494
12	Bondowoso	2 099	1 475	3 574
13	Curahdami	95	119	214
14	Binakal	73	49	122
15	Pakem	68	33	101
16	Wringin	278	200	478
17	Tegalampel	534	181	715
18	Taman Krocok	0	0	0
19	Klabang	262	118	380
20	Ijen	76	37	113
21	Botolinggo	0	0	0
22	Prajekan	229	180	409
23	Cermee	186	84	270
	Bondowoso	7 228	4 566	11 794

Sumber/Source: Cabang Dinas Pendidikan Wilayah Kabupaten Bondowoso/*Regional Education Services Branch of Bondowoso Regency*

Tabel 4.1.9 Jumlah Sekolah, Guru, dan Murid Madrasah Aliyah (MA) Menurut Kecamatan di Kabupaten Bondowoso, 2018/2019
Number of Schools, Teachers, and Pupils in Madrasah Aliyah (MA) by Subdistrict in Bondowoso Regency, 2018/2019

	Kecamatan	Sekolah	Guru	Murid
	Sub Districts	Schools	Teachers	Students
	(1)	(2)	(3)	(4)
1	Maesan	2	48	641
2	Grujugan	4	98	1 013
3	Tamanan	1	15	110
4	Jambesari DS	5	62	843
5	P u j e r	5	77	719
6	Tlogosari	6	78	528
7	Sukosari	1	31	150
8	Sbr Wringin	3	42	340
9	Tapen	1	12	193
10	Wonosari	3	49	938
11	Tenggarang	7	121	1 013
12	Bondowoso	7	154	1 434
13	Curahdami	3	34	471
14	Binakal	0	0	0
15	Pakem	3	28	161
16	Wringin	6	77	679
17	Tegalampel	0	0	0
18	Taman Krocok	0	0	0
19	Klabang	0	0	0
20	Ijen	0	0	0
21	Botolinggo	3	62	1 159
22	Prajejan	1	10	113
23	Cermee	4	43	964
	Bondowoso	65	1 041	11 469

Sumber/Source: Kantor Kementerian Agama Kabupaten Bondowoso/ Ministry of Religious Affairs Office Bondowoso

Tabel 4.1.10 Jumlah Desa/Kelurahan yang Memiliki Fasilitas Sekolah Menurut Kecamatan dan Tingkat Pendidikan, 2011 - 2018
Table *Number of Villages Having Educational Facilities by Subdistrict and Educational Level, 2011 – 2018*

	Kecamatan Subdistrict	SD Primary School			SMP Junior High School		
		2011	2014	2018	2011	2014	2018
		(2)	(3)	(4)	(5)	(6)	(7)
1	Maesan	12	12	12	5	6	7
2	Grujugan	11	11	11	6	5	6
3	Tamanan	9	9	9	5	8	8
4	Jambesari DS	8	9	9	8	7	7
5	P u j e r	11	11	11	8	8	9
6	Tlogosari	10	10	10	8	9	9
7	Sukosari	4	4	4	4	4	4
8	Sbr wringin	6	6	6	5	5	5
9	Tapen	9	9	9	4	6	6
10	Wonosari	12	12	12	7	7	8
11	Tenggarang	12	12	12	8	8	8
12	Bondowoso	11	11	11	10	10	9
13	Curahdami	12	12	12	6	7	8
14	Binakal	8	8	8	2	2	2
15	Pakem	8	8	8	2	4	4
16	Wringin	13	13	13	6	7	6
17	Tegalampel	8	8	8	5	4	6
18	Taman Krocok	7	7	7	2	2	2
19	Klabang	9	9	9	2	3	4
20	Ijen	6	6	6	2	2	2
21	Botolinggo	8	8	8	2	6	6
22	Prajekan	7	7	7	2	3	3
23	Cermee	15	15	15	7	7	12
Bondowoso		216	217	217	116	130	141

Sumber/Source: BPS, Pendataan Potensi Desa (Podes)/ BPS-Statistics Indonesia, Village Potential Data Collection

Lanjutan Tabel / Continuation of Table : 4.1.10

	Kecamatan Subdistrict	SMA Senior High School			SMK Vocational School		
		2011	2014	2018	2011	2014	2018
		(1)	(8)	(9)	(10)	(11)	(12)
1	Maesan	2	2	3	2	2	3
2	Grujugan	3	4	5	1	2	3
3	Tamanan	2	1	3	1	1	4
4	Jambesari DS	3	3	6	2	3	4
5	P u j e r	3	4	5	1	1	2
6	Tlogosari	4	5	5	1	1	2
7	Sukosari	4	4	4	1	0	1
8	Sbr wringin	0	3	4	2	2	1
9	Tapen	2	1	2	1	5	4
10	Wonosari	2	4	4	2	3	4
11	Tenggarang	6	6	7	0	2	3
12	Bondowoso	3	4	5	3	4	5
13	Curahdami	2	2	4	0	2	2
14	Binakal	0	0	0	1	1	1
15	Pakem	0	0	1	1	1	1
16	Wringin	1	2	3	1	2	3
17	Tegalampel	0	0	0	1	1	2
18	Taman Krocok	0	0	0	0	0	1
19	Klabang	0	0	0	1	1	1
20	Ijen	0	0	0	0	1	1
21	Botolinggo	1	1	2	0	0	1
22	Prajekan	1	1	3	1	1	1
23	Cermee	2	3	5	1	2	3
	Bondowoso	41	50	71	24	38	53

Sumber/Source: BPS, Pendataan Potensi Desa (Podes)/ BPS-Statistics Indonesia, Village Potential Data Collection

Lanjutan Tabel / *Continuation of Table* : 4.1.10

Kecamatan <i>Subdistrict</i>	Perguruan Tinggi / <i>University</i>		
	2011	2014	2018
(1)	(14)	(15)	(16)
1 Maesan	0	0	0
2 Grujugan	1	1	1
3 Tamanan	0	0	0
4 Jambesari DS	0	0	0
5 P u j e r	1	0	0
6 Tlogosari	0	0	0
7 Sukosari	0	0	0
8 Sbr wringin	0	0	0
9 Tapen	1	1	0
10 Wonosari	0	0	1
11 Tenggarang	1	0	1
12 Bondowoso	2	3	4
13 Curahdami	0	0	1
14 Binakal	0	0	0
15 Pakem	0	0	0
16 Wringin	0	0	0
17 Tegalampel	0	0	0
18 Taman Krocok	0	0	0
19 Klabang	0	0	0
20 Ijen	0	0	0
21 Botolinggo	1	0	0
22 Prajekan	0	0	0
23 Cermee	0	0	1
Bondowoso	7	5	9

Sumber/Source: BPS, Pendataan Potensi Desa (Podes)/ BPS-Statistics Indonesia, Village Potential Data Collection

Tabel 4.1.11 Angka Partisipasi Murni (APM) dan Angka Partisipasi Kasar (APK) Menurut Jenjang Pendidikan di Kabupaten Bondowoso, 2018
Net Enrolment Rate and Gross Enrolment Rate by Educational Level in Bondowoso Regency, 2018

Jenjang Pendidikan <i>Educational Level</i>	APM <i>Net Enrollment Rate</i>	APK <i>Gross Enrollment Rate</i>
(1)	(2)	(3)
SD/MI <i>Elementary School</i>	98,69	113,16
SMP/MTs <i>Junior High School</i>	82,74	94,06
SMA/SMK/MA <i>Senior High School</i>	48,91	52,70

Sumber/Source: Survei Sosial Ekonomi Nasional Kor, Maret 2018/ *National Socio Economic Survey kor, March 2018*

Tabel 4.1.12 Banyaknya Pendidikan Luar Sekolah Menurut Jenisnya Kabupaten Bondowoso, 2017/2018-2018/2019
Table Number of Non School Education by Its Kinds Bondowoso Regency, 2017/2018-2018/2019

<i>Jenis / Description</i>		2017/2018	2018/2019
(1)		(2)	(3)
1	Kursus Menjahit/ Tailor Course	6	6
2	Kursus Mengemudi/Driving Course	2	2
3	Kursus Komputer Computer Course	4	4
4	Kursus Bahasa Inggris/English Course	2	2
5	Kursus Akuntansi/Accountancy Course	0	0
6	Kursus Montir/Machanic Course	1	1
7	Bimbel/Institut Tuition Learn	2	2
8	TRK/Make Up Beauty	1	1
9	Kursus Musik/Music Course	1	1
10	TKR/Beauty Hair	3	3
11	Falm Tirta/Swimming Pool	0	0
12	Modelling/Dresmaking	0	0
13	Tata rias Penganten	5	5
14	Tata Kecantikan Kulit	1	1
15	Tata Boga	2	2
16	SPA	1	1
Bondowoso		31	31

Sumber/Source: Dinas Pendidikan dan Kebudayaan Kabupaten Bondowoso/Education and Culture Services of Bondowoso Regency

Tabel 4.1.13 Jumlah Mahasiswa, Kelulusan dan Dosen UNIBO di Kabupaten Bondowoso, 2018
Table **Number Students, Graduate and Lecturer at UNIBO in Bondowoso Regency, 2018**

Fakultas-Jurusan	Mahasiswa		Kelulusan		Dosen	
	Baru	Lama	Diploma	Sarjana	Tetap	Tdk Tetap
(1)	(2)	(3)	(4)	(5)	(8)	(9)
1 S1 FISIP Administrasi ilmu Negara	22	152	0	22	8	8
2 S1 FKIP Pendidikan Matematika	0	33	0	8	7	3
3 S1 FKIP Bimbingan dan Konseling	3	30	0	4	6	5
4 S1 Teknik Sipil	9	51	0	7	1	5
5 S1 FAI Pendidikan Islam	44	245	0	8	7	4
6 S1 FAI Hukum Keluarga	4	29	0	5	5	2
7 S1 Ilmu Hukum	21	96	0	30	9	6
8 S1 Pertanian Agribisnis	10	35	0	4	6	7
9 S1 – D3 Keperawatan	44	221	54	0	6	5
Jumlah	157	860	54	88	55	45
2017/2018	136	501	0	3 940	49	79

Sumber/Source: UNIBO Bondowoso / Bondowoso University

Tabel 4.1.14 Jumlah Mahasiswa, Kelulusan dan Dosen UNEJ di Kabupaten Bondowoso, 2018
Table *Number Students, Graduate and Lecturer at UNEJ in Bondowoso Regency, 2018*

Fakultas-Jurusan	Mahasiswa		Kelulusan			Dosen	
	Baru	Lama	Diploma	Sarjana	Magister	Tetap	Tdk Tetap
(1)	(2)	(3)	(4)	(5)	(7)	(8)	(9)
1. Fakultas Ekonomi dan							
- Akuntansi	55	36	-	-	-	6	6
- Ekonomi Ayariah	65	31	-	-	-	4	10
2. Fakultas Keguruan Dan							
- Pendidikan Matematika	44	36	-	-	-	7	3
- Pendidikan Guru Sekolah Dasar	107	86	-	-	-	6	8
3. Fakultas Pertanian							
- Agribisnis	35	36	-	-	-	10	9
- Ilmu Pertanian-Perkebunan	32	19	-	-	-	8	8
- Peternakan	34	-	-	-	-	2	5
4. FKM							
- Gizi	34	-	-	-	-	3	5
5. Dosen Mata Kuliah Umum							
	-	-	-	-	-	1	17
Jumlah	406	244	0	0	0	47	71
2017/2018	406	244	0	0	0	47	71

Sumber/Source: UNEJ Kampus Bondowoso / UNEJ Bondowoso Campus

Tabel 4.1.15 Jumlah Mahasiswa, Kelulusan dan Dosen di Akademi Kebidanan Dharma Praja di Kabupaten Bondowoso, 2018
Table **Number Students, Graduate and Lecturer at the Midwifery Academy of Dharma Praja in Bondowoso Regency, 2018**

Jurusan	Mahasiswa			Kelulusan			Dosen	
	Baru	Lama	Diplo- ma	Sarjana	Profesi	Magis- ter	Tetap	Tdk Tetap
(1)	(2)	(3)	(4)	(5)	(6)	(7)	(8)	(9)
1 DIII Kebidanan	15	36	15	-	-	6	6	-
Jumlah	15	36	15	-	-	6	6	-
2017/2018	22	31	28	-	-	-	10	-

Sumber/Source: Akademi Kebidanan Dharma Praja Bondowoso / Midwifery Academy of Dharma Praja Bondowoso

Tabel 4.1.16 Jumlah Mahasiswa, Kelulusan dan Dosen di STAI At-Taqwa di Kabupaten Bondowoso, 2018
Number Students, Graduate and Lecturer at STAI At-Taqwa in Bondowoso Regency, 2018

Fakultas-Jurusan	Kelulusan			Dosen		
	Baru	Diploma	Sarjana	Magister	Tetap	Tdk Tetap
(1)	(2)	(4)	(5)	(7)	(8)	(9)
1. Tarbiyah						
- Pendidikan Agama Islam (PAI)	146	-	202	-	11	5
- Manajemen Pendidikan Islam (MPI)	200	-	-	-	7	1
- Pendidikan Guru Madrasah Ibtidaiyah (PGMI)	64	-	-	-	6	3
Jumlah	410		202		24	9
2017/2018	217		194		23	4

Sumber/Source: STAI At-Taqwa Bondowoso / STAI At-Taqwa Bondowoso Regency

4.2 KESEHATAN/HEALTH

Tabel 4.2.1 Jumlah Desa/Kelurahan yang Memiliki Sarana Kesehatan Menurut Kecamatan, 2011 - 2018
Number of Villages Having Health Facilities by Subdistrict and Educational Level, 2011 – 2018

	Kecamatan Subdistrict	Rumah Sakit Hospital			Rumah Sakit Bersalin Maternity Hospital		
		2011	2014	2018	2011	2014	2018
	(1)	(2)	(3)	(4)	(5)	(6)	(7)
1	Maesan	0	0	0	0	0	0
2	Grujugan	0	0	0	0	0	0
3	Tamanan	0	0	0	0	0	0
4	Jambesari DS	0	0	0	0	0	0
5	P u j e r	0	0	0	0	0	0
6	Tlogosari	0	0	0	0	0	0
7	Sukosari	0	0	0	0	0	0
8	Sbr wringin	0	0	0	0	0	0
9	Tapen	0	0	0	0	0	0
10	Wonosari	0	0	1	0	0	0
11	Tenggarang	0	0	0	0	0	0
12	Bondowoso	2	3	3	1	1	0
13	Curahdami	0	0	0	0	0	0
14	Binakal	0	0	0	0	0	0
15	Pakem	0	0	0	0	0	0
16	Wringin	0	0	0	0	0	0
17	Tegalampel	0	0	0	0	0	0
18	Taman Krocok	0	0	0	0	0	0
19	Klabang	0	0	0	0	0	0
20	Ijen	0	0	0	0	0	0
21	Botolinggo	0	0	0	0	0	0
22	Prajejan	0	0	0	0	0	0
23	Cermee	0	0	0	0	0	0
	Bondowoso	2	3	4	1	1	0

Sumber/Source: BPS, Pendataan Potensi Desa (Podes)/ BPS-Statistics Indonesia, Village Potential Data Collection

Lanjutan Tabel / Continuation of Table : 4.2.1

	Kecamatan Subdistrict	Poliklinik Polyclinic			Puskesmas Public Health Center		
		2011	2014	2018	2011	2014	2018
	(1)	(8)	(9)	(10)	(11)	(12)	(13)
1	Maesan	0	0	0	2	1	0
2	Grujugan	1	0	1	1	1	1
3	Tamanan	0	0	0	1	1	1
4	Jambesari DS	1	0	0	1	1	1
5	P u j e r	1	0	3	1	1	1
6	Tlogosari	0	0	0	1	1	1
7	Sukosari	0	0	0	1	1	1
8	Sbr wringin	0	0	0	1	1	1
9	Tapen	0	0	0	1	2	2
10	Wonosari	0	0	0	1	0	1
11	Tenggarang	0	0	1	1	1	1
12	Bondowoso	0	0	5	3	3	3
13	Curahdami	0	0	1	1	1	1
14	Binakal	0	0	0	1	1	1
15	Pakem	0	0	0	1	1	1
16	Wringin	0	0	0	1	1	1
17	Tegalampel	0	0	0	1	1	1
18	Taman Krocok	0	0	0	1	1	1
19	Klabang	0	2	0	1	1	1
20	Ijen	0	0	0	1	1	1
21	Botolinggo	0	0	0	1	1	1
22	Prajejan	1	0	0	1	1	1
23	Cermee	0	0	0	1	1	1
	Bondowoso	4	2	11	26	25	25

Sumber/Source: BPS, Pendataan Potensi Desa (Podes)/ BPS-Statistics Indonesia, Village Potential Data Collection

Lanjutan Tabel / Continuation of Table : 4.2.1

Kecamatan Subdistrict	Puskesmas Pembantu Subsidiary Public Health Center			Apotek Pharmacy		
	2011	2014	2018	2011	2014	2018
(1)	(8)	(9)	(10)	(11)	(12)	(13)
1 Maesan	3	3	3	12	0	2
2 Grujungan	3	4	4	11	0	0
3 Tamanan	2	2	2	9	1	1
4 Jambesari DS	1	1	1	9	0	0
5 P u j e r	3	3	3	11	0	2
6 Tlogosari	3	3	4	10	0	1
7 Sukosari	2	2	1	4	0	1
8 Sbr wringin	2	2	2	6	0	0
9 Tapen	2	2	2	9	0	0
10 Wonosari	3	3	3	12	1	1
11 Tenggarang	3	3	3	12	0	1
12 Bondowoso	4	4	4	11	7	8
13 Curahdami	3	3	2	12	0	0
14 Binakal	2	2	2	8	0	0
15 Pakem	2	2	2	8	0	0
16 Wringin	2	2	1	13	0	1
17 Tegalampel	2	2	2	8	0	0
18 Taman Krocok	3	3	2	7	0	0
19 Klabang	2	2	2	11	0	0
20 Ijen	2	2	2	6	0	0
21 Botolinggo	5	5	5	8	0	0
22 Prajekan	2	2	1	7	1	2
23 Cermee	5	5	8	15	1	1
Bondowoso	61	62	61	219	11	21

Sumber/Source: BPS, Pendataan Potensi Desa (Podes)/ BPS-Statistics Indonesia, Village Potential Data Collection

Tabel 4.2.2 Jumlah Tenaga Kesehatan Menurut Kecamatan, 2018
Table Number of Medical Personnel by Subdistrict, 2018

Kecamatan Subdistrict	Dokter			Perawat			Bidan	Bidan Desa	Dukun Bermitra
	Umum	Spesialis	Gigi	Umum	SPK	Gizi			
1 Maesan	3	0	2	2	32	0	22	11	33
2 Grugugan	2	0	1	0	22	0	21	10	2
3 Tamanan	3	0	2	0	30	0	21	9	18
4 Jambesari	1	0	3	1	22	0	25	9	25
5 Pujer	3	0	1	0	31	0	34	19	27
6 Tlogosari	2	0	1	1	28	0	32	10	35
7 Sukosari	2	0	0	0	22	0	11	4	8
8 Sumberwringin	2	0	1	0	14	0	21	6	38
9 Tapan	2	0	1	0	22	0	23	9	16
10 Wonosari	2	0	1	0	25	0	28	11	17
11 Tenggarang	2	0	1	0	30	0	32	12	15
12 Bondowoso	99	65	9	2	51	0	98	11	0
13 Curahdami	2	0	1	0	19	0	19	12	17
14 Binakal	3	0	2	1	19	0	16	13	5
15 Pakem	2	0	1	0	19	0	22	8	15
16 Wringin	1	0	2	1	29	0	26	13	12
17 Tegalampel	12	0	1	0	21	0	20	8	16
18 Tamankrocok	1	0	2	1	24	0	16	14	22
19 Klabang	1	0	1	0	15	0	23	11	15
20 Ijen	1	0	1	0	16	0	22	6	11
21 Botolinggo	2	0	1	0	13	0	15	9	37
22 Prajekan	1	0	1	1	18	0	13	7	16
23 Cermee	2	0	1	0	29	0	18	15	35
Diskeskab	2	0	0	0	0	0	0	0	0
Bondowoso	154	65	37	10	551	0	578	237	435

Sumber/Source: Dinas Kesehatan Kabupaten Bondowoso/ Health Services of Bondowoso Regency

Tabel 4.2.3 Jumlah Fasilitas Kesehatan Menurut Kecamatan di Kabupaten Bondowoso, 2018
Table Number of Health Facilities by Subdistrict in Bondowoso Regency, 2018

	Kecamatan Sub District	Puskesmas			Puskesmas Keliling	Klinik
		Unit	Dokter	Perawat		
	(1)	(2)	(3)	(4)	(5)	(6)
1	Maesan	1	5	34	1	0
2	Grujugan	1	3	24	1	0
3	Tamanan	1	5	32	1	0
4	Jambesari DS	1	4	24	1	0
5	Pujer	1	4	13	1	0
6	Tlogosari	1	3	29	1	0
7	Sukosari	1	2	24	1	0
8	Sumberwringin	1	3	16	1	0
9	Tapen	1	3	24	1	0
10	Wonosari	1	3	27	1	1
11	Tenggarang	1	3	32	1	0
12	Bondowoso	3	10	57	3	5
13	Curahdami	1	3	21	1	1
14	Binakal	1	5	21	1	0
15	Pakem	1	3	21	1	0
16	Wringin	1	3	31	1	0
17	Tegalampel	1	13	23	1	1
18	Tamankrocok	1	3	26	1	0
19	Klabang	1	2	17	1	0
20	Ijen	1	2	18	1	0
21	Botolinggo	1	3	15	1	0
22	Prajejan	1	2	19	1	0
23	Cermee	1	3	24	1	0
	Bondowoso	25	90	572	25	8

Sumber/Source: Dinas Kesehatan Kabupaten Bondowoso/ Health Services of Bondowoso Regency

Lanjutan Tabel / Continuation of Table : 4.2.4

	Kecamatan Sub District	Rumah Bersalin	Posyandu	Lab Medis
	(1)	(7)	(8)	(9)
1	Maesan	0	0	0
2	Grujugan	0	0	0
3	Tamanan	0	0	0
4	Jambesari	0	0	0
5	Pujer	0	0	0
6	Tlogosari	0	0	0
7	Sukosari	0	0	0
8	Sumberwringin	0	0	0
9	Tapen	0	0	0
10	Wonosari	0	0	0
11	Tenggarang	0	0	0
12	Bondowoso	1	4	4
13	Curahdami	0	0	0
14	Binakal	0	0	0
15	Pakem	0	0	0
16	Wringin	0	0	0
17	Tegalampel	0	0	0
18	Tamankrocok	0	0	0
19	Klabang	0	0	0
20	Ijen	0	0	0
21	Botolinggo	0	0	0
22	Prajejan	0	0	0
23	Cermee	0	0	0
	Bondowoso	1	4	4

Sumber/Source: Dinas Kesehatan Kabupaten Bondowoso/ Health Services of Bondowoso Regency

Tabel 4.2.4 Kegiatan Rumah Sakit Daerah “dr. H. Koesnadi” Kabupaten Bondowoso, 2018
Table Activity of Public Hospital “dr H. Koesnadi” Bondowoso Regency, 2018

Uraian		Satuan	2017	2018
Explanation		Unit		
(1)	(2)	(3)	(4)	(5)
1.	Rawat Inap	pasien	13 896	13 252
2.	Rawat Jalan	pasien	76 020	89 808
3.	Unit Gawat Darurat	pasien	11 336	13 274
4.	Imunisasi	pasien	1 261	1 622
5.	Kebidanan	Persalinan	2 164	2 480
6.	Kesehatan Gigi dan Mulut	pasien	1 552	1 944
7.	Kesehatan Jiwa	pasien	2 571	5 418
8.	Farmasi	kertas resep	134 441	143 802
9.	Transfusi Darah	pasien	2 238	1 829
10.	Pengujian Kesehatan	pasien	1 205	40 220
11.	Pembedahan	pasien	2 382	2 575
12.	Kamar Jenasah	Mayat	50	33
13.	Radiologi	pasien	7 213	9 279

Sumber/Source: Rumah Sakit Umum Dr. H. Koesnadi Bondowoso/ Dr. Koesnadi Public Hospital of Bondowoso Regency

Tabel 4.2.5 Jumlah Paramedis di RSU dr. H. Koesnadi Kabupaten Bondowoso, 2018
Table *Number of Paramedic at Public Hospital dr. H. Koesnadi Bondowoso Regency, 2018*

	Paramedis <i>Paramedic</i>	Jumlah/ <i>Total</i>	
		2017	2018
(1)		(2)	(3)
1	Dokter Umum/ <i>Doctor</i>	17	18
2	Dokter Spesialis/ <i>Doctor's Specialist</i>		
	a. Anak	1	2
	b. Bedah	2	3
	c. Penyakit Dalam	3	3
	d. Kandungan	4	2
	e. Saraf	1	1
	f. Kelamin & Kulit	0	1
	g. THT	1	2
	h. Radiologi	2	2
	i. Mata	1	1
	j. Jantung dan Pembuluh Darah	1	2
	k. Bedah Onkologi	1	1
	l. Paru	1	1
	m. Orthopaedi dan Traumatologi	1	1
	n. Jiwa	2	1
	o. Anestesiologi	1	1
	p. Rehabilitasi Medik	1	1
	q. Patologi Klinik	1	1
	r. Patologi Anatomi	1	1
3	Dokter Gigi	2	1
4	Dokter Gigi spesialis :		
	a. Bedah Mulut	1	1
	b. Orthodonti	1	1
5	Paramedis/ <i>Paramedics</i>		
	a. D III Keperawatan/ <i>Academy of Health Care</i>	113	123
	b. S1 Keperawatan	2	3
	c. Bidan/ <i>Midwife</i>	27	29
	d. SPK/ <i>Health Care School</i>	3	0

Sumber/*Source*: Rumah Sakit Umum Dr. H. Koesnadi Bondowoso/ *Dr. Koesnadi Public Hospital of Bondowoso Regency*

Lanjutan Tabel / Continuation of Table : 4.2.6

	Paramedis <i>Paramedic</i>	Jumlah/Total	
		2017	2018
(1)		(2)	(3)
6	Penunjang Medis		
a.	Apoteker/ <i>Pharmacy</i>	15	18
b.	Ahli Madya Rontgent/ <i>Rontgen Technical Worker</i>	8	11
c.	Ahli Madya Fisioterapi	3	4
d.	Ahli Madya Terapis Wicara	1	0
e.	Ahli Madya Analisis Kesehatan	12	12
f.	Asisten Apoteker/ <i>Pharmacist Assistant</i>	9	9
g.	Ahli Madya Anastesi		
h.	Ahli Madya Elektro Medik	0	1
i.	Tenaga Kesehatan Masyarakat	1	11
j.	Gizi/Nutrient Specialist	9	7
k.	Psikolog	0	2

Sumber/Source: Rumah Sakit Umum Dr. H. Koesnadi Bondowoso/ *Dr. Kusnadi Public Hospital of Bondowoso Regency*

Tabel 4.2.6 Jumlah Kamar dan Tempat Tidur Menurut Kelas dan Tarip Rawat Inap Menurut Jenis Pelayanan di RSUD dr. H. Koesnadi Kabupaten Bondowoso, 2018
Number of Room and Bed according Class and Rate Of Expemse Of Take Care Of With Lodged according to Type Of Service At Public Hospital dr. H. Koesnadi Bondowoso, 2018

Jenis kamar / ruang	Jumlah Kamar	Jumlah Tempat Tidur	Pelayanan	Tarif Rawat Inap (Rp.)
(1)	(2)	(3)	(4)	(5)
Utama 1	5	2		390 000
Utama 2	8	5		325 000
Utama 3	18	18		260 000
Kelas I	19	21		190 000
Kelas II	19	28		140 000
Kelas III	9	93		100 000
ICU	1	7		250 000
Perinatologi	1	29		200 000

Sumber/Source: Rumah Sakit Umum Dr. H. Koesnadi Bondowoso/ Dr. Koesnadi Public Hospital of Bondowoso Regency

Tabel 4.2.7 Kegiatan Rumah Sakit “Bhayangkara” Kabupaten Bondowoso, 2018
Table Activity of Public Hospital “Bhayangkara” Bondowoso Regency, 2018

Uraian		Satuan	2017	2018
Explanation		Unit	(3)	(4)
(1)	(2)			
1.	Rawat Inap	pasien	6 958	8 675
2.	Rawat Jalan	pasien	47 855	66 276
3.	Unit Gawat Darurat	pasien	9 079	10 707
4.	Imunisasi	pasien	763	642
5.	Kebidanan	persalinan	1 405	1 785
6.	Kesehatan Gigi dan Mulut	pasien	1 426	1 247
7.	Kesehatan Jiwa	pasien	42	342
8.	Farmasi	kertas resep	72 748	75 482
9.	Transfusi Darah	pasien	1 164	1 288
10.	Pengujian Kesehatan	pasien	0	0
11.	Pembedahan	pasien	1 720	1 895
12.	Kamar Jenasah	mayat	0	0
13.	Radiologi	pasien	3 909	6 288

Sumber/Source: Rumah Sakit Bhayangkara Bondowoso/ *Bhayangkara Public Hospital of Bondowoso Regency*

Tabel 4.2.8 Jumlah Paramedis di RS Bhayangkara Kabupaten Bondowoso, 2018
Table **Number of Paramedic at Public Hospital Bhayangkara Bondowoso Regency, 2018**

Paramedis <i>Paramedic</i>		Jumlah/ <i>Total</i>	
		2017	2018
(1)		(2)	(3)
1	Dokter Umum/ <i>Doctor</i>	9	10
2	Dokter Spesialis/ <i>Doctor's Specialist</i>		
	a. Anak	2	2
	b. Bedah	2	2
	c. Penyakit Dalam	2	2
	d. Kandungan	3	4
	e. Saraf	0	-
	f. Kelamin & Kulit	0	1
	g. THT	0	1
	h. Radiologi	1	1
	i. Mata	1	1
	j. Jantung dan Pembuluh Darah	1	2
	k. Bedah Onkologi	1	1
	l. Paru	1	1
	m. Orthopaedi dan Traumatologi	1	1
	n. Jiwa	0	-
	o. Anestesiologi	1	2
	p. Rehabilitasi Medik	1	1
	q. Patologi Klinik	0	-
	r. Patologi Anatomi	0	-
3	Dokter Gigi		1
4	Dokter Gigi spesialis :		
	a. Bedah Mulut	2	-
	b. Orthodonti		-
5	Paramedis/ <i>Paramedics</i>		
	a. D III Keperawatan/ <i>Academy of Health Care</i>	67	69
	b. S1 Keperawatan	17	17
	c. Bidan/ <i>Midwife</i>	20	20
	d. SPK/ <i>Health Care School</i>	2	1

Sumber/*Source*: Rumah Sakit Bhayangkara Bondowoso/ *Bhayangkara Public Hospital of Bondowoso Regency*

Lanjutan Tabel / Continuation of Table : 4.2.9

	Paramedis <i>Paramedic</i>	Jumlah/Total	
		2017	2018
(1)		(2)	(3)
6	Penunjang Medis		
a.	Apoteker/ <i>Pharmacy</i>	2	2
b.	Ahli Madya Rontgent/ <i>Rontgen Technical Worker</i>	1	1
c.	Ahli Madya Fisioterapi	0	3
d.	Ahli Madya Terapis Wicara	0	-
e.	Ahli Madya Analisis Kesehatan	5	5
f.	Asisten Apoteker/ <i>Pharmacist Assistant</i>	13	13
g.	Ahli Madya Anastesi	0	-
h.	Ahli Madya Elektro Medik	0	-
i.	Tenaga Kesehatan Masyarakat	1	1
j.	Gizi/Nutrient Specialist	2	2
k.	Psikolog	0	-

Sumber/Source: Rumah Sakit Bhayangkara Bondowoso/ *Bhayangkara Public Hospital of Bondowoso Regency*

Tabel 4.2.9 Jumlah Kamar dan Tempat Tidur Menurut Kelas dan Tarip Rawat Inap Menurut Jenis Pelayanan di RS Bhayangkara Kabupaten Bondowoso, 2018
Number of Room and Bed according Class and Rate Of Expemse Of Take Care Of With Lodged according to Type Of Service At Public Hospital Bhayangkara Bondowoso, 2018

Jenis kamar / ruang	Jumlah Kamar	Jumlah Tempat Tidur	Pelayanan	Tarif Rawat Inap (Rp.)
(1)	(2)	(3)	(4)	(5)
Utama 1	21	21	Anak, bedah, Irna, Bersalin	270 000
Utama 2	1	1	Anak, bedah, Irna, Bersalin	300000
Utama 3				
Kelas I	6	12	Anak, bedah, Irna, Bersalin	160 000
Kelas II	7	14	Anak, bedah, Irna, Bersalin	140 000
Kelas III	6	46	Anak, bedah, Irna, Bersalin	80 000
ICU	2	6		300 000
Perinatologi	1	21		55 000

Sumber/Source: Rumah Sakit Bhayangkara Bondowoso/ *Bhayangkara Public Hospital of Bondowoso Regency*

Tabel 4.2.10 Hasil Imunisasi (IMUN) menurut Jenis Imunisasi Kabupaten Bondowoso, 2018
Table Results Immunisation (IMMUNE) according to the type Immunizations Bondowoso Regency, 2018

Jenis imunisasi <i>Type of immunizations</i>		Sasaran <i>Object</i>	Realisasi	Persen <i>Percent</i>
I. Bayi				
1	BCG	10 121	10 259	101,36
2	DPT I	9 131	10 186	111,55
3	DPT II	9 131	10 027	109,81
4	DPT III	9 131	9 931	108,76
5	Polio I	9 131	10 039	109,94
6	Polio II	9 131	9 900	108,42
7	Polio III	9 131	9 624	105,40
8	Polio IV	9 131	9 511	104,16
9	Campak	9 131	9 635	105,52
II. TT WUS				
1	Dosis	11 133	8 267	74,26
III. Imunisasi Anak Sekolah				
1	DT Kelas I	11 093	10 624	95,77
2	TT Kelas II	10 948	10 575	96,59
3	TT Kelas III			

Sumber/Source: Dinas Kesehatan Kabupaten Bondowoso/ Health Services of Bondowoso Regency

Tabel 4.2.11 Banyaknya Bayi yang Diimunisasi menurut Kecamatan dan Jenis Imunisasi Kabupaten Bondowoso, 2018
The number of infants immunized according to the District and Type Immunization Bondowoso Regency, 2018

	Kecamatan Subdistrict	DPT 1	BCG	POLIO	Campak
	(1)	(2)	(3)	(4)	(5)
1	Maesan	598	681	655	623
2	Grujugan	447	470	451	439
3	Tamanan	570	523	525	511
4	Jambesari	529	526	494	439
5	Pujer	601	605	598	488
6	Tlogosari	608	609	609	588
7	Sukosari	183	193	192	184
8	Sumberwringin	471	483	477	491
9	Tapen	402	411	420	385
10	Wonosari	540	541	496	477
11	Tenggarang	593	584	588	553
12	Bondowoso	1 031	1 026	1 033	1 005
13	Curahdami	417	437	411	416
14	Binakal	232	229	229	218
15	Pakem	339	352	352	271
16	Wringin	517	543	547	479
17	Tegalampel	265	266	263	290
18	Tamankrocok	185	197	196	182
19	Klabang	223	206	195	217
20	Botolinggo	332	308	246	337
21	Ijenl	171	157	157	155
22	Prajejan	321	337	322	291
23	Cermee	611	575	583	596
	Bondowoso	10 186	10 259	10 039	9 635

Sumber/Source: Dinas Kesehatan Kabupaten Bondowoso/ Health Services of Bondowoso Regency

Tabel 4.2.12 Jumlah puskesmas dan pengunjung menurut Kecamatan di Kabupaten Bondowoso, 2018
The number of health centers and visitors in the Subdistrict Bondowoso Regency, 2018

	Kecamatan Subdistrict	Jumlah Total	
		Puskesmas Health center	Pengunjung Visitor
	(1)	(2)	(3)
1	Maesan	1	66 549
2	Grujugan	1	33 047
3	Tamanan	1	35 474
4	Jambesari	1	19 032
5	Pujer	1	25 066
6	Tlogosari	1	22 379
7	Sukosari	1	11 294
8	Sumberwringin	1	10 308
9	Tapen	1	18 058
10	Wonosari	1	81 130
11	Tenggarang	1	40 472
12	Bondowoso	3	85 025
13	Curahdami	1	24 893
14	Binakal	1	18 332
15	Pakem	1	17 798
16	Wringin	1	17 958
17	Tegalampel	1	17 208
18	Tamankrocok	1	18 990
19	Klabang	1	23 961
20	Ijen	1	10 217
21	Botolinggo	1	21 137
22	Prajekan	1	22 137
23	Cermee	1	74 928
	Bondowoso	25	715 393

Sumber/Source: Dinas Kesehatan Kabupaten Bondowoso/ Health Services of Bondowoso Regency

Tabel 4.2.13 Banyaknya kunjungan ibu dan anak di puskesmas menurut kecamatan Kabupaten Bondowoso, 2018
Increasing numbers of mothers and children in health centers in Subdistricts Bondowoso Regency, 2018

	Kecamatan Subdistrict	Ibu Hamil	Ibu Menyusui	Bayi	Anak	Jumlah
1	Maesan	4 805	11 344	6 689	31 477	54 315
2	Grujugan	2 898	6 885	5 970	25 593	41 346
3	Tamanan	3 680	8 055	6 030	27 005	44 770
4	Jambesari	4 599	5 443	5 859	24 196	40 097
5	Pujer	4 494	9 449	8 319	29 045	51 307
6	Tlogosari	3 147	4 828	4 152	16 253	28 380
7	Sukosari	1 187	3 089	2 217	10 407	16 900
8	Sumberwringin	3 177	6 889	5 871	25 346	41 283
9	Tapen	2 845	7 827	5 538	23 881	40 091
10	Wonosari	5 172	9 214	8 434	29 339	52 159
11	Tenggarang	4 180	9 611	7 956	25 567	47 314
12	Bondowoso	6 242	17 620	11 777	45 600	81 239
13	Curahdami	2 206	4 381	5 824	20 897	33 308
14	Binakal	1 727	3 191	2 929	9 664	17 511
15	Pakem	1 878	2 371	2 661	15 643	22 553
16	Wringin	3 607	10 043	8 539	27 020	49 209
17	Tegalampel	1 525	3 916	3 586	13 243	22 270
18	Tamankrocok	1 602	3 398	3 101	10 510	18 611
19	Klabang	1 369	2 333	2 730	12 093	18 525
20	Ijen	1 140	2 830	2 251	7 738	13 959
21	Botolinggo	2 006	2 621	3 769	19 408	27 804
22	Prajejan	2 268	3 328	4 155	14 312	24 063
23	Cermee	3 635	4 752	5 925	29 648	43 960
	Bondowoso	69 389	143 418	124 282	493 885	830 974

Sumber/Source: Dinas Kesehatan Kabupaten Bondowoso/ Health Services of Bondowoso Regency

Tabel 4.2.14 Jumlah penderita (pasien) menurut jenis penyakit di Kabupaten Bondowoso, 2018
Table Number of Patient by type of Diseases in Bondowoso Regency, 2018

Jenis Penyakit/ Diseases		Jumlah Penderita/ Number of Patient
(1)	(2)	
1	Infeksi Akut Saluran Pernafasan Atas	59 737
2	Penyakit Darah Tinggi Primer	26 854
3	Diare Dan Gastroenteritis Yg Kurang Jelas Batasannya	26 092
4	Penyakit Pada Sistem Otot dan Jaringan Pengikat	21 593
5	Gastritis dan Duodenitis	21 546
6	Demam Yang Tidak Diketahui Sebabnya	13 731
7	Influenza	12 417
8	Nyeri Kepala	12 266
9	Badan Capek dan Pegal-pegal	10 917
10	Gatal-gatal	7 782
11	Myalgia	6 953
12	Thypoid	6 307
13	Asma	5 967
14	Karies Gigi	4 984
15	Suspek Typhoid	4 684

Sumber/Source: Dinas Kesehatan Kabupaten Bondowoso/ Health Services of Bondowoso Regency

Tabel 4.2.15 Jumlah Pasangan Usia Subur dan Peserta KB Aktif Menurut Alat Kontrasepsi dan Kecamatan di Kabupaten Bondowoso, 2018
Number of Eligible Couples and Family Planning Participants by type of Contraception and Sub District in Bondowoso Regency, 2018

	Kecamatan Sub District	Jumlah PUS Eligible Couples	Peserta KB Aktif Family Planning Participants			
			IUD	MOW	MOP	Kondom Condom
	(1)	(2)	(3)	(4)	(5)	(6)
1	Maesan	8 646	321	64	87	7
2	Grujugan	7 752	260	92	44	30
3	Tamanan	7 161	231	71	31	13
4	Jambesari DS	6 450	128	107	24	8
5	P u j e r	7 119	119	25	38	15
6	Tlogosari	9 804	122	52	30	8
7	Sukosari	3 247	65	51	30	6
8	Sbr wringin	5 372	96	35	24	3
9	Tapen	6 808	589	84	129	29
10	Wonosari	8 517	194	62	34	21
11	Tenggarang	7 330	237	167	112	42
12	Bondowoso	11 211	957	422	118	137
13	Curahdami	6 291	194	81	32	44
14	Binakal	3 312	65	31	21	1
15	Pakem	5 224	189	88	15	1
16	Wringin	10 169	311	73	50	12
17	Tegalampel	5 183	126	100	39	75
18	Taman Krocok	4 257	905	34	23	0
19	Klabang	3 578	302	94	47	26
20	Ijen	3 037	267	41	12	12
21	Botolinggo	6 034	367	63	66	22
22	Prajekan	5 296	279	57	29	31
23	Cermee	8 985	204	45	41	12
Jumlah 2018		150 783	6 528	1 939	1 076	555
Jumlah 2017		154 473	12 037	1 750	1 228	604

Sumber/Source: Badan Pemberdayaan Perempuan dan Keluarga Berencana/ Office of Women's Empowerment and Family Planning Bondowoso

Lanjutan Tabel/Continued Table 4.2.16

Kabupaten/Kota Regency/City	Peserta KB Aktif Family Planning Participants				
	Implan Implants	Suntikan Injection	Tablet Pill	Jumlah Total	
(1)	(7)	(8)	(9)	(10)	
1	Maesan	445	4 392	1 394	6 710
2	Grujugan	1 028	3 229	1 276	5 959
3	Tamanan	272	3 062	1 706	5 386
4	Jambesari DS	679	3 443	1 180	5 569
5	P u j e r	472	3 383	1 303	5 355
6	Tlogosari	636	5 034	1 634	7 516
7	Sukosari	244	1 673	299	2 368
8	Sbr wringin	207	2 776	1 142	4 283
9	Tapen	339	2 996	1 182	5 348
10	Wonosari	454	3 891	1 716	6 372
11	Tenggarang	1 028	3 350	1 194	6 130
12	Bondowoso	641	3 844	2 389	8 508
13	Curahdami	585	2 485	1 347	4 768
14	Binakal	321	1 244	604	2 287
15	Pakem	608	2 375	745	4 021
16	Wringin	935	4 361	1 922	7 664
17	Tegalampel	700	2 252	886	4 178
18	Taman Krocok	838	1 252	452	3 504
19	Klabang	322	1 277	697	2 765
20	Ijen	254	1 445	277	2 308
21	Botolinggo	545	2 651	1 104	4 818
22	Prajejan	218	2 427	1 244	4 285
23	Cermee	760	4 611	1 170	6 843
Jumlah 2018		12 531	67 453	26 863	116 945
Jumlah 2017		10 455	64 468	25 483	116 025

Sumber/Source: Dinas Pemberdayaan Perempuan dan Keluarga Berencana/ Office of Women's Empowerment and Family Planning Bondowoso

Tabel 4.2.16 Banyaknya Persediaan Darah dan Darah yang Tersalurkan Menurut Golongan Darah di Kabupaten Bondowoso, 2018
Table Number of Blood Stocks and Transfused by Blood Type in Bondowoso Regency, 2018

	Jenis darah <i>Kinds of Blood</i>	Persediaan Darah <i>Blood Stocks</i>	Darah yang Tersalurkan <i>Blood Transfused</i>
	(1)	(2)	(3)
1.	Golongan Darah A <i>A Blood Type</i>	1 407	1 407
2.	Golongan Darah B <i>B Blood Type</i>	2 248	2 248
3.	Golongan Darah AB <i>AB Blood Type</i>	530	530
4.	Golongan Darah O <i>O Blood Type</i>	2 847	2 847
	2018	7 032	7 032
	2017	6 348	6 950

Sumber/Source: PMI Cabang Bondowoso / Indonesian Red Cross of Bondowoso Regency

Tabel 4.2.17 Perkembangan Banyaknya Pendonor Darah Menurut Golongan Darah dan Jenis Kelamin Pendonor di Kabupaten Bondowoso, 2018
Development Number of The Blood donor by donor's Blood and Sex in Bondowoso Regency, 2018

Jenis darah <i>Kinds of Blood</i>		2017	2018
(1)	(2)	(3)	(3)
I Laki Laki / Male	1 156	1 174	
Golongan Darah A	1 543	1 706	
Golongan Darah B	347	406	
Golongan Darah AB	1 889	2 126	
Golongan Darah O			
II Perempuan / Female	314	323	
Golongan Darah A	462	543	
Golongan Darah B	102	124	
Golongan Darah AB	535	720	
Golongan Darah O	6 348	7 122	
Jumlah / Total	1 470	1 497	

Sumber/Source: PMI Cabang Bondowoso / Indonesian Red Cross of Bondowoso Regency

Tabel 4.2.18 Jumlah Pendonor, Darah Yang Diperoleh Dan Permintaan Darah Perbulan di Kabupaten Bondowoso, 2018
Table Number of donors , blood obtained and blood requests monthly in Bondowoso Regency, 2018

Bulan	Pedonor (orang)	Darah Didapat (Bag)	Permintaan Darah (Bag)
(1)	(2)	(3)	(4)
1. Januari	667	555	673
2. Pebruari	689	476	555
3. Maret	859	595	637
4. April	845	577	583
5. Mei	1 041	813	706
6. Juni	343	304	551
7. Juli	717	649	611
8. Agustus	702	594	650
9. September	680	603	640
10. Oktober	834	704	741
11. November	847	743	718
12. Desember	544	509	715
Jumlah	8 767	7 122	7 780
2017	8 407	6 907	7 748

Sumber/Source: PMI Cabang Bondowoso / Indonesian Red Cross of Bondowoso Regency

Tabel 4.2.19 Jumlah Darah Yang Didapat Dari Pendonor, Dirinci Menurut Jenis Golongan Darah Perbulan di Kabupaten Bondowoso, 2018
The Amount of Blood Obtained From Donors , By Type of Blood Group Monthly in Bondowoso Regency, 2018

Bulan	Golongan Darah (dalam Bag)				Jumlah
	A	B	O	AB	
1. Januari	123	196	204	32	555
2. Pebruari	101	137	193	45	476
3. Maret	130	184	240	41	595
4. April	124	162	258	33	577
5. Mei	155	254	337	67	813
6. Juni	53	95	129	27	304
7. Juli	149	225	230	45	649
8. Agustus	113	185	254	42	594
9. September	133	197	224	49	603
10. Oktober	143	222	287	52	704
11. November	156	237	286	62	741
12. Desember	127	166	191	25	509
Jumlah	1 507	2 260	2 833	520	7 120
2017	1 549	1 994	2 620	439	6 602

Sumber/Source: PMI Cabang Bondowoso / Indonesian Red Cross of Bondowoso Regency

4.3 AGAMA DAN SOSIAL LAINNYA/*RELIGION AND OTHER SOCIAL AFFAIRS*

Tabel 4.3.1 Jumlah Tempat Peribadatan Menurut Kecamatan di Kabupaten Bondowoso, 2018
Number of Worship Facilities by Subdistrict in Bondowoso Regency, 2018

Kecamatan <i>Subdistrict</i>	Masjid <i>Mosque</i>	Mushola <i>Mushola</i>	Gereja Protestan <i>Christian Church</i>	Gereja Katholik <i>Catholic Church</i>	Pura <i>Temple</i>	Vihara <i>Vihara</i>
(1)	(2)	(3)	(4)	(5)	(6)	(7)
1 Maesan	71	391	-	-	-	-
2 Grujugan	48	192	-	-	-	-
3 Tamanan	47	186	-	-	-	-
4 Jambesari DS	39	324	-	-	-	-
5 P u j e r	53	238	1	-	-	-
6 Tlogosari	79	244	-	-	-	-
7 Sukosari	31	138	-	-	-	-
8 Sbr Wringin	63	133	1	1	-	-
9 Tapen	42	193	-	-	-	-
10 Wonosari	56	150	2	-	-	-
11 Tenggarang	48	210	-	-	-	-
12 Bondowoso	49	254	6	2	1	-
13 Curahdami	40	274	1	1	1	1
14 Binakal	26	72	-	-	-	-
15 Pakem	46	174	-	-	-	-
16 Wringin	60	279	-	-	-	-
17 Tegalampel	36	74	-	-	-	-
18 Taman Krocok	26	95	-	-	-	-
19 Klabang	26	70	-	-	-	-
20 Ijen	19	2	-	-	-	-
21 Botolinggo	70	342	-	-	-	-
22 Prajekan	34	175	2	-	-	-
23 Cermee	84	110	-	-	-	-
Bondowoso	1 093	4 320	13	4	2	1

Sumber/Source: Kantor Kementerian Agama Kabupaten Bondowoso/Ministry of Religious Affairs Office Bondowoso

Tabel 4.3.2 Jumlah Desa/Kelurahan yang Mengalami Bencana Alam Menurut Kecamatan, 2011 - 2018
Table Number of Villages that Had Natural Disaster by Subdistrict and Educational Level, 2011 – 2018

Kecamatan Subdistrict	Banjir / Flood			Gempa Bumi / Earthquake		
	2011	2014	2018	2011	2014	2018
(1)	(2)	(3)	(4)	(5)	(6)	(7)
1 Maesan	0	0	1	0	0	1
2 Grujugan	0	2	3	0	0	0
3 Tamanan	0	0	0	0	0	0
4 Jambesari DS	0	0	0	0	0	0
5 P u j e r	1	1	0	0	0	0
6 Tlogosari	1	0	0	0	0	0
7 Sukosari	0	0	1	0	0	0
8 Sbr wringin	0	0	0	0	0	1
9 Tapen	2	1	1	0	0	0
10 Wonosari	1	0	1	0	0	0
11 Tenggarang	0	0	0	0	0	0
12 Bondowoso	0	1	0	0	0	0
13 Curahdami	0	1	0	0	0	0
14 Binakal	0	0	0	0	0	0
15 Pakem	3	5	2	0	0	0
16 Wringin	6	6	7	0	0	0
17 Tegalampel	0	0	0	0	0	0
18 Taman Krocok	0	0	0	0	0	0
19 Klabang	2	5	0	0	0	0
20 Ijen	1	0	0	0	0	0
21 Botolinggo	0	3	3	0	0	0
22 Prajekan	0	1	3	0	0	0
23 Cermee	0	0	0	0	0	0
Bondowoso	17	26	22	0	0	2

Sumber/Source: BPS, Pendataan Potensi Desa (Podes)/ BPS-Statistics Indonesia, Village Potential Data Collection

Lanjutan Tabel / Continuation of Table : 4.3.3

	Kecamatan Subdistrict	Tanah Longsor / Landslide		
		2011	2014	2018
	(1)	(8)	(9)	(10)
1	Maesan	0	1	0
2	Grujugan	0	2	0
3	Tamanan	0	0	0
4	Jambesari DS	0	0	1
5	P u j e r	0	0	0
6	Tlogosari	1	4	1
7	Sukosari	0	0	0
8	Sbr wringin	0	0	1
9	Tapen	0	1	0
10	Wonosari	0	0	1
11	Tenggarang	0	0	0
12	Bondowoso	2	1	1
13	Curahdami	0	1	1
14	Binakal	0	2	1
15	Pakem	5	1	0
16	Wringin	0	3	2
17	Tegalampel	0	0	0
18	Taman Krocok	0	0	1
19	Klabang	1	5	1
20	Ijen	2	0	3
21	Botolinggo	0	0	2
22	Prajejan	0	1	1
23	Cermee	0	0	0
	Bondowoso	11	22	17

Sumber/Source: BPS, Pendataan Potensi Desa (Podes)/ BPS-Statistics Indonesia, Village Potential Data Collection

Tabel 4.3.3 Jumlah Nikah dan Rujuk di Kabupaten Bondowoso, 2018
Table Number of Marriages and Reconciliation in Bondowoso Regency, 2018

Kecamatan <i>Sub Districts</i>		Nikah <i>Marriages</i>	Rujuk <i>Reconciliation</i>
(1)		(2)	(5)
1	Maesan	462	-
2	Grujugan	346	-
3	Tamanan	350	-
4	Jambesari DS	306	-
5	P u j e r	340	-
6	Tlogosari	388	-
7	Sukosari	134	-
8	Sbr Wringin	356	-
9	Tapen	314	-
10	Wonosari	375	-
11	Tenggarang	357	-
12	Bondowoso	624	-
13	Curahdami	294	-
14	Binakal	162	-
15	Pakem	198	-
16	Wringin	348	-
17	Tegalampel	220	-
18	Taman Krocok	144	-
19	Klabang	194	-
20	Ijen	102	-
21	Botolinggo	398	-
22	Prajejan	247	-
23	Cermee	472	-
Bondowoso		7 131	-
2017		6 218	1

Sumber/Source: Kantor Kementerian Agama Kabupaten Bondowoso/Ministry of Religious Affairs Office Bondowoso

Tabel 4.3.4 Faktor Penyebab Perceraian menurut Bulan Di Kabupaten Bondowoso, 2018
Table *Divorce Factors by Month of Bondowoso Regency, 2018*

Bulan Month	Faktor - faktor Penyebab/ <i>Divorce Factors</i>					
	Moral/ <i>Moral</i>			Meninggalkan Kewajiban <i>Leaving Obligation</i>		
	Poligami Tidak sehat <i>Indispose d Polygamy</i>	Krisis Akhlak <i>Crisis morals</i>	Cembu ru <i>Jealous</i>	Tidak ada tanggung jawab <i>no responsibility</i>	Kawin paksa <i>Marry to force</i>	Ekonomi <i>Economi cs.</i>
(1)	(2)	(3)	(4)	(5)	(6)	(7)
1 Januari <i>January</i>	-	2	-	9	1	56
2 Februari <i>February</i>	-	3	-	14	-	42
3 Maret <i>March</i>	-	2	-	20	-	66
4 April <i>April</i>	-	2	-	16	-	39
5 Mei <i>May</i>	-	2	-	14	3	54
6 Juni <i>June</i>	-	1	-	3	1	10
7 Juli <i>July</i>	-	4	-	26	3	56
8 Agustus <i>August</i>	-	4	-	18	-	45
9 September <i>September</i>	-	3	-	8	-	77
10 Oktober <i>October</i>	-	2	-	18	1	65
11 November <i>November</i>	-	4	-	14	3	79
12 Desember <i>December</i>	-	3	-	12	1	45
Bondowoso	-	32	-	172	13	634

Sumber/ Source : Pengadilan Agama Kab. Bondowoso / *Court of Religion in Bondowoso Regency*

Lanjutan Tabel/Continued Table 4.3.4

		Faktor - faktor Penyebab/ <i>Divorce Factors</i>				
Bulan <i>Month</i>	Kawin di bawah umur <i>Marry under agely.</i>	Menyakiti Jasmani		Dihukum	Cacat Biologis	
		Kekejaman Jasmani	Kekejaman Mental	<i>Punished</i>	<i>Handicap Biologis</i>	
(1)	(8)	(9)	(10)	(11)	(12)	
1. Januari <i>January</i>	-	14	-	-	1	
2. Februari <i>February</i>	-	14	-	-	-	
3. Maret <i>March</i>	-	12	-	1	1	
4. April <i>April</i>	-	9	-	1	1	
5. Mei <i>May</i>	-	15	-	-	2	
6. Juni <i>June</i>	-	3	-	-	-	
7. Juli <i>July</i>	-	8	-	2	-	
8. Agustus <i>August</i>	-	15	-	-	-	
9. September <i>September</i>	-	12	-	-	1	
10. Oktober <i>October</i>	-	14	-	1	1	
11. November <i>November</i>	-	12	-	1	-	
12. Desember <i>December</i>	-	10	-	-	-	
Bondowoso	-	138	-	6	7	

Sumber/ Source : Pengadilan Agama Kab. Bondowoso / Court of Religion in Bondowoso Regency

Lanjutan Tabel/Continued Table 4.3.4

Faktor - faktor Penyebab/ <i>Divorce Factors</i>						
Bulan <i>Month</i>	Terus - menerus berselisih <i>Continuing to disagree</i>					
	Politis	Gangguan Pihak Ketiga	Tidak ada Keharmonisan	Lain-lain	Jumlah / Total	
	<i>Political</i>	<i>Trouble Third Party</i>	<i>not Harmonious</i>			
(1)	(13)	(14)	(15)	(16)	(17)	
1	Januari <i>January</i>	-	-	78	-	161
2	Februari <i>February</i>	-	-	45	-	118
3	Maret <i>March</i>	-	-	69	-	171
4	April <i>April</i>	-	-	71	1	140
5	Mei <i>May</i>	-	-	68	-	158
6	Juni <i>June</i>	-	-	16	-	34
7	Juli <i>July</i>	-	-	59	-	155
8	Agustus <i>August</i>	-	-	63	-	148
9	September <i>September</i>	-	-	61	-	162
10	Oktober <i>October</i>	-	-	59	-	161
11	November <i>November</i>	-	-	54	-	167
12	Desember <i>December</i>	-	-	40	1	112
Bondowoso		-	-	683	2	1 687

Sumber/ Source : Pengadilan Agama Kab. Bondowoso / Court of Religion in Bondowoso Regency

Tabel 4.3.5 Jumlah Perkara yang Diputus Pengadilan Agama menurut Bulan di Kabupaten Bondowoso, 2018
Number of Cases Sentenced in Court of Religion by Month Bondowoso Regency, 2018

Bulan Month	Sisa Bulan Lalu <i>Remainin g Years Ago</i>	Perkara yang Diterima <i>Received Case</i>	Jumlah / Total	Dicabut <i>Withdra wn</i>	Izin poligami <i>permissio n for polygamy</i>	Pembatalan Perkawinan <i>cancellatio n of Marriage</i>	Cerai / <i>Divorce</i>	
							Talak	Gugat
(1)	(2)	(3)	(4)	(5)	(6)	(7)	(8)	(9)
Januari	160	280	440	8	1	-	38	95
Februari	268	186	454	9	-	-	40	99
Maret	281	187	468	13	-	-	48	105
April	265	182	447	7	1	-	60	102
Mei	249	171	420	15	1	-	36	82
Juni	245	58	303	6	-	-	18	46
Juli	220	291	511	10	-	-	56	113
Agustus	301	187	488	14	-	-	42	126
September	258	203	461	6	-	-	50	94
Oktober	282	234	516	21	1	-	48	134
November	264	193	457	17	-	1	50	112
Desember	238	169	407	9	-	-	31	95
Bondowoso	160	2 341	5 372	135	4	1	517	1 203

Sumber/ Source : Pengadilan Agama Kab. Bondowoso / *Court of Religion in Bondowoso Regency*

SOSIAL DAN KESEJAHTERAAN RAKYAT

Lanjutan Tabel/*Continued Table* 4.3.5

Bulan	Asal Usul Anak	Perkawinan Campuran	Ekonomi Syariah	Wasiat	Wakaf	Hibah	Zakat/ Infaq/ Shodaqoh	Hak hak bekas Istri
(1)	(10)	(11)	(12)	(13)	(14)	(15)	(16)	(17)
Januari	1	-	-	-	-	-	-	-
Februari	-	-	-	-	-	-	-	-
Maret	-	-	-	-	-	-	-	-
April	-	-	-	-	-	-	-	-
Mei	-	-	-	-	-	-	-	-
Juni	-	-	-	-	-	-	-	-
Juli	-	-	-	-	-	-	-	-
Agustus	2	-	-	-	-	-	-	-
September	1	-	-	-	-	-	-	-
Oktober	-	-	-	-	-	-	-	-
November	-	-	-	1	-	-	-	-
Desember	-	-	-	-	-	-	-	-
Bondowoso	4	-	-	1	-	-	-	-

Sumber/ Source : Pengadilan Agama Kab. Bondowoso / Court of Religion in Bondowoso Regency

Lanjutan Tabel/Continued Table 4.3.5

Bulan	Harta Bersama	Pengesaan Anak	Perwakilan	Asal Usul Anak	Isbat Nikah	Ijin Kawin	Dispensasi Kawin	Wali adhol	Kewarisan
(1)	(18)	(19)	(20)	(21)	(22)	(23)	(24)	(25)	(26)
Januari	1	-	1	6	-	10	-	-	-
Februari	1	-	-	5	-	9	1	-	2
Maret	-	-	1	6	-	14	-	-	-
April	-	1	-	6	-	9	-	-	-
Mei	-	-	-	7	-	17	-	-	-
Juni	-	-	-	2	-	6	-	1	1
Juli	1	1	-	4	-	10	-	-	2
Agustus	-	-	-	6	-	16	-	-	1
September	-	-	-	3	-	18	-	-	-
Oktober	-	-	-	8	-	7	1	-	-
November	-	-	-	5	-	7	1	-	1
Desember	-	-	1	376	-	12	-	1	1
Bondowoso	3	2	3	434	-	135	3	2	8

Sumber/ Source : Pengadilan Agama Kab. Bondowoso / Court of Religion in Bondowoso Regency

Lanjutan Tabel/*Continued Table* 4.3.5

B u l a n	Lain-lain	Ditolak	Tidak diterima	Gugur	Coret	Jumlah	Sisa akhir bulan	Ket*)
(1)	(27)	(28)	(29)	(30)	(31)	(32)	(33)	(34)
Januari	4	-	1	2	1	167	357	-
Februari	1	-	-	-	-	205	287	-
Maret	2	-	-	-	1	159	264	-
April	1	-	-	-	3	139	268	-
Mei	2	-	1	-	2	187	240	-
Juni	3	-	1	-	1	109	187	-
Juli	3	-	1	1	3	122	311	-
Agustus	3	2	-	2	2	224	285	-
September	2	-	-	3	2	174	271	-
Oktober	1	-	-	-	1	210	268	-
November	1	-	-	-	-	177	674	-
Desember	23	-	-	2	2	541	160	-
Bondowoso	46	2	4	18	18	2 414	160	-

Sumber/ Source : Pengadilan Agama Kab. Bondowoso / Court of Religion in Bondowoso Regency

Tabel 4.3.6 Jumlah Jemaah Haji menurut Kecamatan dan Jenis Kelamin Kabupaten Bondowoso, 2018
Table Number of Hajj Pilgrims by Sub Districts and Sex Bondowoso Regency, 2018

Kecamatan Sub Districts		Laki – laki Male	Perempuan Female	Jumlah Total
(1)		(2)	(3)	(4)
1.	Maesan	25	20	45
2.	Grujugan	9	6	15
3.	Tamanan	10	12	22
4.	Jambesari DS	9	6	15
5.	P u j e r	13	9	22
6.	Tlogosari	6	6	12
7.	Sukosari	4	7	11
8.	Sumber Wringin	8	7	15
9.	Tapen	12	20	32
10.	Wonosari	13	11	24
11.	Tenggarang	10	8	18
12.	Bondowoso	44	52	96
13.	Curahdami	7	10	17
14.	Binakal	11	4	15
15.	Pakem	7	4	11
16.	Wringin	12	10	22
17.	Tegalampel	6	6	12
18.	Taman Krocok	9	4	13
19.	Klabang	10	5	15
20.	Ijen	6	5	11
21.	Botolinggo	8	3	11
22.	Prajekan	11	7	18
23.	Cermee	19	19	38
Bondowoso		269	241	510
2017		380	323	703

Sumber/Source: Kantor Kementerian Agama Kabupaten Bondowoso/Ministry of Religious Affairs Office Bondowoso

Tabel 4.3.7 Banyaknya Ulama, Mubaligh dan Khotib Kabupaten Bondowoso, 2018
Table
Number of Ulama, Mubaligh and Khotib Bondowoso Regency, 2018

	Kecamatan	Ulama	Mubaligh	Khotib
	<i>Sub Districts</i>	<i>Ulama</i>	<i>Mubaligh</i>	<i>Khotib</i>
	(1)	(2)	(3)	(4)
1	Maesan	5	15	355
2	Grujugan	10	18	240
3	Tamanan	4	12	235
4	Jambesari DS	16	24	195
5	P u j e r	9	17	265
6	Tlogosari	19	27	395
7	Sukosari	6	14	155
8	Sbr Wringin	4	12	315
9	Tapen	4	13	210
10	Wonosari	12	20	280
11	Tenggarang	12	20	240
12	Bondowoso	9	17	245
13	Curahdami	8	16	200
14	Binakal	2	10	130
15	Pakem	4	12	230
16	Wringin	20	29	300
17	Tegalampel	4	13	180
18	Taman Krocok	1	9	130
19	Klabang	1	9	130
20	Ijen	0	8	95
21	Botolinggo	7	15	350
22	Prajejan	7	15	170
23	Cermee	5	13	420
	Bondowoso	169	358	5 465
	2017	47	84	4 268

Sumber/Source: Kantor Kementerian Agama Kabupaten Bondowoso/Ministry of Religious Affairs Office Bondowoso

Tabel 4.3.8 Jumlah Sekolah, Murid dan Guru Diniyah Kabupaten Bondowoso, 2018
Table **Number Schools, Pupils and Teachers of Islamic Elementary School of Bondowoso Regency, 2018**

	Kecamatan	Sekolah	Murid	Guru
	Sub Districts	Schools	Students	Teachers
	(1)	(2)	(3)	(4)
1	Maesan	32	2 481	200
2	Grujugan	21	1 087	105
3	Tamanan	47	2 817	250
4	Jambesari DS	55	2 709	308
5	P u j e r	57	3 800	200
6	Tlogosari	63	3 475	300
7	Sukosari	18	1 134	131
8	Sbr Wringin	34	1 276	152
9	Tapen	20	1 350	167
10	Wonosari	46	2 881	200
11	Tenggarang	53	2 875	234
12	Bondowoso	12	1 269	91
13	Curahdami	36	2 069	245
14	Binakal	19	1 234	141
15	Pakem	23	1 306	137
16	Wringin	50	2 675	234
17	Tegalampel	32	1 969	215
18	Taman Krocok	16	789	87
19	Klabang	21	987	95
20	Ijen	8	455	52
21	Botolinggo	53	1 848	147
22	Prajekan	20	780	95
23	Cermee	61	3 816	174
	Bondowoso	797	45 082	3 960

Sumber/Source: Kantor Kementerian Agama Kabupaten Bondowoso/Ministry of Religious Affairs Office Bondowoso

Tabel 4.3.9 Jumlah Pondok Pesantren dan Santri Kabupaten Bondowoso, 2018
Table *Number of Islamic School and Islamic Special Purpose Student of Bondowoso Regency, 2018*

	Kecamatan	Pondok Pesantren	Santri	Guru
	<i>Sub Districts</i>	<i>Islamic Schools</i>	<i>Islamic Special Purpose Student</i>	<i>Teachers</i>
	(1)	(2)	(3)	(4)
1	Maesan	5	906	58
2	Grujugan	10	1 005	79
3	Tamanan	4	707	53
4	Jambesari DS	16	1 150	98
5	P u j e r	9	967	88
6	Tlogosari	19	1 257	96
7	Sukosari	6	759	73
8	Sbr Wringin	4	750	46
9	Tapen	4	521	53
10	Wonosari	12	1 269	91
11	Tenggarang	12	1 086	87
12	Bondowoso	9	997	83
13	Curahdami	8	879	85
14	Binakal	2	252	17
15	Pakem	4	554	66
16	Wringin	20	1 346	95
17	Tegalampel	4	856	86
18	Taman Krocok	1	55	8
19	Klabang	1	35	7
20	Ijen	0	0	0
21	Botolinggo	7	964	77
22	Prajeakan	7	769	67
23	Cermee	5	586	46
	Bondowoso	169	17 670	1 459

Sumber/Source: Kantor Kementerian Agama Kabupaten Bondowoso/Ministry of Religious Affairs Office Bondowoso

4.4 KRIMINALITAS/CRIME

Tabel 4.4.1 Jumlah Tindak Pidana Menurut Kepolisian Resort di Kabupaten Bondowoso, 2018
Number of Reported Criminal Cases by District Police Office in Bondowoso Regency, 2018

Jenis Tindak Pidana / <i>Type of Crimes</i>		Dilaporkan / Reported	Selesai / Solved
(1)		(2)	(3)
1	Pembunuhan / <i>Murder</i>	0	0
2	Pencurian dengan Pemberatan / <i>Wheight Theft</i>	145	70
3	Pencurian Ranmor / <i>Motor's Vehicle Theft</i>	10	0
4	Pencurian Kayu Jati/Hutan / <i>Wood Theft</i>	5	9
5	Pencurian dengan kekerasan	6	2
6	Pencurian hewan	4	5
7	Pencurian kawat telephone	0	0
8	Pencurian biasa	38	8
9	Penganiayaan berat	71	59
10	Perjudian	18	10
11	Kebakaran	7	4
12	Uang palsu	1	0
13	Penipuan/penggelapan	89	48
14	Penganiayaan ringan	6	5
15	Perusakan	6	3
16	Pemalsuan keterangan	0	1
17	Pemalsuan surat	2	3
18	Serobot tanah	17	10
19	Membawa lari gadis dibawah umur	2	0
20	Perzinahan	5	6
21	Temu mayat	0	0
22	Pencemaran nama baik	12	4
23	Pemalsuan merk	0	0
24	Penadahan	0	15
25	Vcd porno	0	0

Sumber/Source: Kepolisian Resort Bondowoso/Police office of Bondowoso

Lanjutan Tabel/Continued Table 4.4.1

Jenis Tindak Pidana <i>Type of Crimes</i>		Dilaporkan Reported	Selesai Solved
(1)	(2)	(3)	
26	Ancaman dengan keras	4	3
27	Pemerksaan	3	0
28	Pencurian sarang walet	0	0
29	Miras	7	6
30	Narkotika	34	34
31	Pencurian listrik	0	0
32	Penculikan	1	1
33	Bawa lari orang	2	0
34	Memiliki sajam	9	5
35	Menyimpan obat petasan	9	7
36	Pemerasan	2	1
37	Pencurian dalam keluarga	0	0
38	Lain – lain	2	1
Bondowoso		517	320

Sumber/Source: Kepolisian Resort Bondowoso/Police office of Bondowoso

Tabel 4.4.2 Jumlah Pelanggaran Lalu Lintas menurut Bulan Kepolisian Resort Bondowoso, 2018
Number of Traffic Trespass Happened by Month District Police Office in Bondowoso Regency, 2018

	Bulan Month	2017	2018
	(1)	(2)	(3)
1	Januari / January	1 482	780
2	Februari / February	807	1 487
3	Maret / March	3 808	1 787
4	April / April	841	560
5	Mei / May	1 128	2 418
6	Juni / June	3 220	429
7	Juli / July	1 115	322
8	Agustus / August	2 787	753
9	September / September	1 667	2 163
10	Oktober / October	1 510	2 415
11	November / November	3 164	3 127
12	Desember / December	605	113
	Bondowoso	22 134	16 354

Sumber/Source: Kepolisian Resort Bondowoso/Police office of Bondowoso

Tabel 4.4.3 Jumlah Kecelakaan Lalu Lintas menurut Bulan Kepolisian Resort Bondowoso, 2018
Table *Number of Traffic Accidents by Month District Police Office in Bondowoso Regency, 2018*

	Bulan <i>Month</i>	Jumlah Kecelakaan <i>Number of Accidents</i>	Korban mati <i>Dead</i>	Luka Berat <i>Seriously Injured</i>	Luka Ringan <i>Light Injured</i>
	(1)	(2)	(3)	(4)	(5)
1	Januari / <i>January</i>	23	1	0	42
2	Februari / <i>February</i>	24	3	0	50
3	Maret / <i>March</i>	37	9	0	70
4	April / <i>April</i>	32	7	0	68
5	Mei / <i>May</i>	28	6	1	60
6	Juni / <i>June</i>	43	9	0	80
7	Juli / <i>July</i>	29	6	0	55
8	Agustus / <i>August</i>	33	10	0	50
9	September / <i>September</i>	34	10	0	65
10	Oktober / <i>October</i>	31	5	0	57
11	November / <i>November</i>	35	10	1	56
12	Desember / <i>December</i>	33	10	0	62
	Bondowoso	382	86	2	715

Sumber/Source: Kepolisian Resort Bondowoso/Police office of Bondowoso

Tabel 4.4.4 Banyaknya Perkara Pidana menurut Jenis tindak Pidana dan Telah Diputus di Kabupaten Bondowoso, 2018
Table **Number of Civil Cases by Kinds of Accusation and had decisioned in Bondowoso Regency, 2018**

	Jenis Tindak Pidana <i>Type of Crime</i>	Banyaknya Perkara <i>Number of Cases</i>	Banyaknya Perkara yg telah diputuskan
	(1)	(2)	(3)
1	Pemalsuan Uang / <i>Money Counterfeiting</i>	-	-
2	Pemalsuan Surat / <i>Document Counterfeiting</i>	2	1
3	Kejahatan Kesusilaan / <i>Morally Offence</i>	2	2
4	Kejahatan Penjudian / <i>Gambling</i>	17	17
5	Kejahatan Membahayakan Umum / <i>Public Order</i>	1	-
6	Kejahatan Kemerdekaan Orang Lain / <i>Crime Independence Others</i>	1	-
7	Menghancurkan atau Merusak Barang / <i>Destroy Goods</i>	4	4
8	Penganiayaan / <i>Oppression</i>	23	21
9	Menyebabkan Mati / <i>Murder</i>	1	1
10	Pencurian / <i>Theft</i>	77	73
11	Pelanggaran Pemilu / <i>Collision General election</i>	-	-
12	Penggelapan / <i>Embezzlement</i>	4	4
13	Penipuan / <i>Deception</i>	21	19
14	Penadahan / <i>Fence</i>	14	14
15	Lalu Lintas / <i>Traffic Accident</i>	1	1
16	Memiliki Senjata Tajam tanpa Ijin/Having sharp weapons without permit	8	7
17	Tindak Pidana Korupsi / <i>Corruption</i>	-	-
18	Lain- lain / <i>Others</i>	80	77
	Bondowoso	256	241

Sumber/Source: Pengadilan Negeri Kabupaten Bondowoso/Court of First Instance of Bondowoso Regency

Tabel 4.4.5 Banyaknya Perkara Perdata menurut Jenis Gugatan Kabupaten Bondowoso, 2018
Table *Number of Civil Cases by Kinds of Accusation Bondowoso Regency, 2018*

	Jenis Gugatan <i>Type of Claim</i>	Banyaknya Perkara <i>Number of Cases</i>	Banyaknya Perkara yang Telah Diputuskan <i>Number of Cases That Have Been Decided</i>
	(1)	(2)	(3)
1	Tanah / <i>Soil</i>	11	6
2	Jual Beli / <i>Trades</i>	4	3
3	Hutang Piutang / <i>Debt Receivable</i>	-	-
4	Warisan / <i>Heritage</i> .	-	-
5	Lain – lain / <i>Others</i>	13	8
6	Gadai / Hipotik / <i>Pawn</i>	3	1
7	Perceraian / <i>Divorce</i> .	7	7
8	Sewa menyewa / <i>tenancy</i>	-	-
9	Harta Perkawinan / <i>Estae Marriage</i>	-	-
10	Kepailitan / <i>Bankrupt</i>	-	-
	Bondowoso	38	25

Sumber/*Source*: Pengadilan Negeri Kabupaten Bondowoso/*Court of First Instance of Bondowoso Regency*

Tabel 4.4.6 Jumlah Pelayanan/Perusahaan Jasa di Pengadilan Negeri Bondowoso, 2018
Table Number of Service / Company Service in Court of First Instance Bondowoso, 2018

	Uraian	2016	2017	2018
	(1)	(2)	(3)	(4)
1	Notaris	7	7	7
2	Advokat	20	20	20
3	LBH	1	1	1
4	Konsultan	20	20	20
5	Akuntan	-	-	-

Sumber/Source: Pengadilan Negeri Kabupaten Bondowoso/Court of First Instance of Bondowoso Regency

Tabel 4.4.7 Jumlah Narapidana Berdasarkan Putusan Pengadilan Negeri Dan Jenis Kelamin Kabupaten Bondowoso, 2018
Prisoners By Court Of First Instance And Sex Bondowoso Regency, 2018

	Jenis Tindak Pidana <i>Type of Crimes</i>	Laki – Laki <i>Male</i>	Perempuan <i>Female</i>	Jumlah <i>Total</i>
	(1)	(2)	(3)	(4)
1	Pemalsuan Uang / <i>Money Counterfeiting</i>	0	1	1
2	Pemalsuan Surat / <i>Document Counterfeiting</i>	1	0	0
3	Kejahatan Kesusilaan / <i>Morally Offence</i>	0	0	0
4	Kejahatan Penjudian / <i>Gambling</i>	1	0	1
5	Kejahatan Membahayakan Umum / <i>Public Order</i>	0	0	0
6	Kejahatan Kemerdekaan Orang Lain	0	0	0
7	Kejahatan Terhadap Nyawa	0	0	0
8	Penganiayaan / <i>Oppression</i>	9	1	10
9	Menyebabkan Mati / <i>Murder</i>	7	0	7
10	Pencurian / <i>Theft</i>	67	0	67
11	Pemerasan dan Pengancaman / <i>Blackmail</i>	2	0	2
12	Penggelapan / <i>Embezzlement</i>	5	0	5
13	Penipuan / <i>Deception</i>	21	1	22
14	Penadahan / <i>Fence</i>	6	0	6
15	Lain - lain / <i>Others</i>	158	1	159
Bondowoso		277	3	280
2017		261	8	269

Sumber/Source: Lembaga Pemasyarakatan Klas II B Bondowoso/Correctional Institutions of Bondowoso Regency

Tabel 4.4.8 Jumlah Narapidana menurut Bulan dan Jenis Kelamin Kabupaten Bondowoso, 2018
Table Number of Prisoners by Month and Sex Bondowoso Regency, 2018

	Bulan Month	Laki – Laki Male	Perempuan Female	Jumlah Total
	(1)	(2)	(3)	(4)
1	Januari / <i>January</i>	327	1	328
2	Februari / <i>February</i>	333	1	334
3	Maret / <i>March</i>	326	0	326
4	April / <i>April</i>	317	3	320
5	Mei / <i>May</i>	319	2	321
6	Juni / <i>June</i>	310	4	314
7	Juli / <i>July</i>	355	2	357
8	Agustus / <i>August</i>	358	1	359
9	September / <i>September</i>	344	1	345
10	Oktober / <i>October</i>	333	1	334
11	November / <i>November</i>	314	1	315
12	Desember / <i>December</i>	358	1	359
	Bondowoso	3 994	18	4 012
	2017	3 510	109	3 619

Sumber/Source: Lembaga Pemasyarakatan Klas II B Bondowoso/Correctional Institutions of Bondowoso Regency

Tabel 4.4.9 Jumlah Narapidana Berdasarkan Putusan Pengadilan menurut Lama di penjara dan Jenis Kelamin Kabupaten Bondowoso, 2018
Table *Number of Prisoners based on Court of First Instance by Duration of Prisoning and Sex Bondowoso Regency, 2018*

	Jenis Hukuman <i>Type of Punishment</i>	Laki – Laki <i>Male</i>	Perempuan <i>Female</i>	Jumlah <i>Total</i>
	(1)	(2)	(3)	(4)
1	> 5 Tahun	106	0	106
2	1 s/d 5 Tahun	95	4	99
3	< 1 Tahun	185	6	190
4	Pidana Kurungan	0	0	0
5	Pengganti Denda	2	0	2
	Bondowoso	388	10	397
	2017	212	9	221

Sumber/Source: Lembaga Pemasyarakatan Klas II B Bondowoso/Correctional Institutions of Bondowoso Regency

Tabel 4.4.10 Jumlah Narapidana Berdasarkan Putusan Pengadilan menurut Kelompok Usia dan Jenis Kelamin Kabupaten Bondowoso, 2018
Number of Prisoners based on Court of First Instance by Age and Sex Bondowoso Regency, 2018

Jenis Hukuman <i>Type of Punishment</i>		Laki – Laki <i>Male</i>	Perempuan <i>Female</i>	Jumlah <i>Total</i>
(1)	(2)	(3)	(4)	
1 > 5 Tahun	106	0	106	
2 1 s/d 5 Tahun	180	3	183	
3 < 1 Tahun	67	3	70	
4 Pidana Kurungan	0	0	0	
5 Pengganti Denda	0	0	0	
Bondowoso	353	6	359	
2017	207	9	216	

Sumber/Source: Lembaga Pemasyarakatan Klas II B Bondowoso/Correctional Institutions of Bondowoso Regency

Tabel 4.4.11 Akta Perkawinan dan Perceraian Non Islam menurut bulan dan Kewarganegaraan Kabupaten Bondowoso, 2018
Official Non Moslem Marriage and Divorce Document by Month and Bondowoso Regency, 2018

Bulan Month	Akta Perkawinan Marriage Official Document				Akta Perceraian Divorce official Document			
	Indonesia Nasrani Indonesian Christian	WNI Keturunan Indonesian Foreign Descent	WNA Foreign Citizen	Jumlah Total	Indonesia Nasrani Indonesian Christian	WNI Keturunan Indonesian Foreign Descent	WNA Foreign Citizen	Jumlah Total
(1)	(2)	(3)	(4)	(5)	(6)	(7)	(8)	(9)
1 Januari January	7	0	0	7	0	0	0	0
2 Februari February	6	0	0	6	3	0	0	0
3 Maret March	4	0	0	4	0	0	0	0
4 April April	2	0	0	2	0	0	0	0
5 Mei May	1	0	0	1	0	0	0	0
6 Juni June	1	0	0	1	1	0	0	0
7 Juli July	0	0	0	0	2	0	0	0
8 Agustus August	4	0	0	4	0	0	0	0
9 September September	3	0	0	3	0	0	0	0
10 Oktober October	1	0	0	1	1	0	0	0
11 Nopember November	2	0	0	2	0	0	0	0
12 Desember December	5	0	0	5	0	0	0	0
Bondowoso	36	0	0	36	7	0	0	0

Sumber/Source: Dinas Kependudukan dan Pencatatan Sipil Kab. Bondowoso/Population and Civil Registration Service of Bondowoso Regency

Tabel 4.4.12 Jumlah Akta Yang dikeluarkan Menurut bulan dan Jenisnya Kabupaten Bondowoso, 2018
Table Number of Deed Excluded Document by month and Kind Bondowoso Regency, 2018

	Bulan Month	Akta yang dikeluarkan/Official Document Issued		
		Kelahiran Born	Perkawinan Marriage	Kematian Death
	(1)	(2)	(3)	(4)
1.	Januari January	1 340	7	14
2.	Februari February	954	6	20
3.	Maret March	1 221	4	6
4.	April April	1 097	2	11
5.	Mei May	859	1	11
6.	Juni June	517	1	14
7.	Juli July	1 469	0	11
8.	Agustus August	1 443	4	11
9.	September September	1 331	3	23
10.	Oktober October	1 750	1	21
11.	Nopember November	1 379	2	19
12.	Desember December	1 030	5	17
Bondowoso		14 390	36	178

Sumber/Source: Dinas Kependudukan dan Pencatatan Sipil Kab. Bondowoso/Population and Civil Registration Service of Bondowoso Regency

4.5 KEMISKINAN/POVERTY

Tabel 4.5.1 **Garis Kemiskinan dan Penduduk Miskin di Kabupaten Bondowoso, 2010-2018**
Poverty Line and Number of Poor People in Bondowoso Regency, 2010–2018

Tahun Year	Garis Kemiskinan Poverty Line (rupiah)	Penduduk Miskin Number of Poor People	
		Jumlah Total	Persentase Percentage
(1)	(2)	(3)	(4)
2013	NA	NA	NA
2014	NA	NA	NA
2015	313 734	113 720	14,96
2016	331 975	114 630	15,00
2017	343 124	111 660	14,54
2018	363 443	110 980	14,39

Sumber/Source: Survei Sosial Ekonomi Nasional/National Socio Economic Survey

Tabel 4.5.2 Penghuni Panti Sosial Lanjut Usia menurut Bulan di Kabupaten Bondowoso, 2018
Table *Inhabitants of Elderly Nursing House by Month in Bondowoso Regency, 2018*

	Bulan Month	Panti Sosial Lanjut Usia Elderly Nursing House (orang)	
		L	P
	(1)	(4)	(5)
1.	Januari/January	NA	NA
2.	Februari/February	NA	NA
3.	Maret/March	NA	NA
4.	April/April	NA	NA
5.	Mei/May	NA	NA
6.	Juni/June	NA	NA
7.	Juli/July	NA	NA
8.	Agustus/August	NA	NA
9.	September/September	NA	NA
10.	Oktober/October	NA	NA
11.	November/November	NA	NA
12.	Desember/December	NA	NA
	Rata rata/ Average 2018	NA	NA
	Rata rata/ Average 2017	33	57

Sumber/Source: UPT Pelayanan Sosial Lanjut Usia Kabupaten Bondowoso / UPT Elderly Social Services of Bondowoso Regency

Tabel 4.5.3 Potensi dan Sumber Kesejahteraan Sosial (PSKS) Menurut Kecamatan di Kabupaten Bondowoso, 2018
Source and Potency of Social Welfare by Sub Regency in Bondowoso Regency, 2018

Kecamatan Sub Districts		Laki-Laki	Perempuan	Jumlah
(1)		(2)	(3)	(4)
1.	Maesan	6	7	13
2.	Grujugan	3	4	7
3.	Tamanan	6	5	11
4.	Jambesari DS	6	2	8
5.	P u j e r	7	5	12
6.	Tlogosari	8	5	13
7.	Sukosari	3	2	5
8.	Sbr Wringin	6	4	10
9.	Tapen	5	2	7
10.	Wonosari	3	7	10
11.	Tenggarang	4	2	6
12.	Bondowoso	2	2	4
13.	Curahdami	2	4	6
14.	Binakal	2	1	3
15.	Pakem	6	2	8
16.	Wringin	2	8	10
17.	Tegalampel	2	3	5
18.	Taman Krocok	2	1	3
19.	Klabang	1	2	3
20.	Ijen	1	1	2
21.	Botolinggo	5	3	8
22.	Prajekan	1	4	5
23.	Cermee	7	7	14
Bondowoso		90	83	173

Sumber/Source: Dinas Sosial Kabupaten Bondowoso / Social Services of Bondowoso Regency

Tabel 4.5.4 Potensi dan Sumber Kesejahteraan Sosial Menurut Kecamatan di Kabupaten Bondowoso, 2018
Source and Potency of Social Welfare by Sub district in Bondowoso Regency, 2018

Kecamatan Sub Districts	Karang Taruna				Wanita Pemimpin Kegiatan Sosial (WPKS)
	Tumbuh	Berkembang	Maju	Percontohan	
(1)	(2)	(3)	(4)	(5)	(6)
1. Maesan	0	0	0	0	0
2. Grujugan	0	17		0	0
3. Tamanan	0	16	0	0	0
4. Jambesari DS	0	16	0	0	0
5. P u j e r	0	19	0	0	0
6. Tlogosari	0	7	0	0	0
7. Sukosari	0	3	0	0	0
8. Sumber wringin	0	12	0	0	0
9. Tapen	0	12	0	0	0
10. Wonosari	0	11	0	0	0
11. Tenggarang	0	21	0	0	0
12. Bondowoso	0	21	0	0	0
13. Curahdami	0	21	0	0	0
14. Binakal	0	14	0	0	0
15. Pakem	0	11	0	0	0
16. Wringin	0	23	0	0	0
17. Tegalampel	0	11	0	0	0
18. Taman Krocok	0	13	0	0	0
19. Klabang	0	17	0	0	0
20. Ijen	0	6	0	0	0
21. Botolinggo	0	10	0	0	0
22. Prajekan	0	7	0	0	0
23. Cermee	0	4	0	0	0
Bondowoso	0	292	0	0	0

Sumber/Source: Dinas Sosial Kabupaten Bondowoso15o / Social Services of Bondowoso Regency

Tabel 4.5.5 Potensi dan Sumber Kesejahteraan Sosial (PSKS) Menurut Jenis Kelamin di Kabupaten Bondowoso, 2018
Source and Potency of Social Welfare by gender in Bondowoso Regency, 2018

	Potensi dan sumber Kesejahteraan sosial (PSKS)	Jenis Kelamin		
		Laki	Perempuan	Jumlah
	(1)	(2)	(3)	(4)
1.	Pekerja Sosial Profesional	0	0	0
2.	Pekerja Sosial Masyarakat (PSM)	0	0	0
3.	Wanita Pemimpin Kesejahteraan Sosial	0	0	0
4.	Penyuluh Sosial	0	0	0
5.	Taruna siaga Bencana (TAGANA)	22	5	27
6.	Tenaga Kesejahteraan Sosial Kecamatan (TSK)	0	0	0
7.	Karang Taruna	0	0	0
8.	Lembaga Kesejahteraan Sosial (LKS)	0	0	0
9.	Dunia usaha yang melakukan usaha kesejahteraan sosial	0	0	0
10.	Wahana Kesejahteraan Sosial berbasis Masyarakat (WKSBM)	0	0	0
11.	Keluarga Pioner	0	0	0
12.	Lembaga Konsultasi Kesejahteraan Keluarga (LK3)	0	0	0
13.	Pendamping Program Keluarga Harapan (PKH)	90	83	173

Sumber/Source: Dinas Sosial Kabupaten Bondowoso15o / Social Services of Bondowoso Regency

Tabel 4.5.6 Rekapitulasi Penyandang Masalah Kesejahteraan Sosial (PMKS) di Kabupaten Bondowoso, 2018
Rekapitulation of persons with Social welfare problems (PMKS) in Bondowoso Regency, 2018

Jenis Penyandang Masalah Kesejahteraan Sosial (PMKS)	Jenis Kelamin		
	Laki	Perempuan	Jumlah
(1)	(2)	(3)	(4)
Populasi Data Keluarga Miskin			
1. Keluarga Fakir Miskin	-	-	16 266
Populasi PMKS Prioritas			
1. Anak Jalanan	133	16	149
2. Tuna Susila*	2	10	12
3. Pengemis	23	37	60
4. Gelandangan dan gelandangan Psikotik	15	10	25
Jumlah PMKS Prioritas	173	73	246
Populasi PMKS Lainnya			
1. Anak Balita Terlantar	1	5	6
2. Anak Terlantar	15	8	23
3. Anak Berhadapan dengan Hukum	27	2	29
4. Anak dengan Kedisabilitas	1	3	4
a. Tubuh	159	84	243
b. Netra	55	69	124
c. Rungu wicara	66	51	117
d. Mental	100	77	177
e. Cacat Ganda	31	17	48
5. Anak yang menjadi korban tindak kekerasan atau diperlakukan salah	2	2	4
6. Anak yang memerlukan perlindungan Khusus	15	5	20
7. Lanjut Usia terlantar	34	221	255
8. Penyandang Disabilitas	10	8	18

Lanjutan Tabel / *Continuation of Table* : 4.5.6

Jenis Penyandang Masalah Kesejahteraan Sosial (PMKS)	Jenis Kelamin		
	Laki	Perempuan	Jumlah
	(1)	(2)	(3)
Populasi PMKS Lainnya			
a. Tubuh	434	296	730
b. Netra	149	168	317
c. Rungu wicara	167	129	296
d. Mental	259	156	415
e. Cacat Ganda	47	22	69
f. Bekas penderita penyakit kronis	72	74	146
9. Pemulung	139	27	166
10. Kelompok Minoritas	58	47	105
11. Bekas warga binaan Lembaga Pemasyarakatan	184	13	197
12. a. Orang dengan HIV	15	11	26
b. Orang dengan AIDS (ODHA)	3	2	5
13. Korban penyalahgunaan Napza	11	2	13
14. Korban Trafficking	1	0	1
15. Korban tindakan kekerasan atau yang diperlakukan salah	0	0	0
a. Wanita	0	11	11
b. Laki laki	6	0	6
c. Lanjut usia	18	7	25
16. Pekerja migran bermasalah Sosial (PMBS)	76	100	176
17. Korban Bencana Alam	11	5	16
18. Korban Bencana Sosial	16	509	525
19. Perempuan rawan sosial Ekonomi	0	2411	2411
20. Keluarga bermasalah sosial Psikologos	53	38	91
21. Masyarakat daerah tertinggal dan terpencil	207	268	475
Jumlah PMKS Lainnya	2 442	4 848	7 290
Jumlah PMKS Prioritas dan PMKS Lainnya	2 615	4 921	7 536

Sumber/Source: Dinas Sosial Kabupaten Bondowoso15a / Social Services of Bondowoso Regency

BAB 05

PERTANIAN Agriculture

PERTANIAN

Areal Baku Sawah = 37.059 Ha
Luas Panen Padi = 87.410 Ha
Luas Panen Jagung = 28.409 Ha



PERTANIAN

Produksi Padi = 537.450 ton
Produksi Jagung = 148.668 ton
Produksi Kedelai = 3.17 ton



PERTANIAN

Produksi Kopi = 3.506,88 ton
Produksi Tembakau = 9.380,02 ton
Produksi Tebu = 348.408,1 ton



PENJELASAN TEKNIS

1. **Lahan sawah** adalah lahan pertanian yang berpetak-petak dan dibatasi oleh pematang (galengan), saluran untuk menahan/ menyalurkan air, yang biasanya ditanami padi sawah tanpa memandang dari mana diperoleh atau status lahan tersebut. Lahan yang dimaksud termasuk lahan yang terdaftar di Pajak Bumi Bangunan, luran Pembangunan Daerah, lahan bengkok, lahan serobotan, lahan rawa yang ditanami padi dan lahan bekas tanaman tahunan yang telah dijadikan sawah, baik yang ditanami padi, palawija atau tanaman semusim lainnya.
2. **Tegal/Kebun** adalah lahan pertanian bukan sawah (lahan kering) yang ditanami tanaman semusim atau tahunan dan terpisah dengan halaman sekitar rumah serta penggunaannya tidak berpindah pindah.
3. **Ladang/Huma** adalah lahan pertanian bukan sawah (lahan kering) yang biasanya ditanami tanaman semusim dan penggunaannya hanya semusim atau dua musim, kemudian akan

TECHNICAL NOTES

1. **Wetland** is agricultural land that separated by small dykes to resist water, where the main crop is usually wetland paddy without considering where it is got from or the status of the land. It includes the land that is registered at land income tax office, regional development contribution, 'bengkok' land, illegal ownership, swamps for rice cultivation, and annual crop land mark that has been used as rice field, which are both planted with paddy, secondary crops or the other seasonal crops.
2. **Dry field/Garden** is an dryland (unirrigated land) which is planted with seasonal or annual crops and separately from the yard around the house without shifting
3. **Unirrigated agricultural field /Shifting cultivation land** is dryland (unirrigated land) that usually is cultivated for seasonal crops and utilized only for one or two seasons, then it will be left when it is not fertile (shifting). Maybe, this land will be used again in a few years if it has been fertile.
4. **Temporarily unused land** is land

ditinggalkan bila sudah tidak subur lagi (berpindah-pindah). Kemungkinan lahan ini beberapa tahun kemudian akan dikerjakan kembali jika sudah subur.

4. **Lahan yang sementara tidak diusahakan** adalah lahan yang biasanya diusahakan tetapi untuk sementara (lebih dari 1 (satu) tahun tetapi kurang dari atau sama dengan 2 (dua) tahun) tidak diusahakan, termasuk lahan sawah yang tidak diusahakan selama lebih dari 2 (dua) tahun.
5. Data pokok tanaman pangan yang dikumpulkan adalah luas panen dan produktivitas (hasil per hektar). Produksi tanaman pangan merupakan hasil perkalian antara luas panen dengan produktivitas. Pengumpulan data luas panen dilakukan setiap bulan dengan pendekatan area kecamatan di seluruh wilayah Indonesia. Pengumpulan data produktivitas dilakukan melalui pengukuran langsung pada plot ubinan berukuran 2½ m x 2½ m. Pengumpulan data produktivitas dilakukan setiap subround (empat bulanan) pada waktu panen petani.

that is regularly used but temporarily (more than a year but less or equal than two years) is unused, it includes wetland that is not cultivated more than two years.

5. *The main food crops data collected consists of harvested area and productivity (yield per hectare). Food crops production is generated by harvested area multiplied by productivity. The harvested area data is collected every month using sub district area approach in all sub district in Indonesia. The productivity data collection is conducted by a direct measurement in 2½m x 2½m crop cutting plot. The productivity measurement is conducted in every subround (four monthly) at the time when farmers are harvesting their crops.*
6. *Production of paddy and secondary crops data are presented in the form of: dry unhusked rice (paddy), dry loose maize (maize), dry shells crops (soybeans and peanuts), and fresh roots (cassava and sweet potatoes).*

7. **Seasonal vegetable and fruit**

6. Data produksi padi dan palawija yang disajikan adalah dalam kualitas: gabah kering giling (padi), pipilan kering (jagung), biji kering (kedelai dan kacang tanah), dan umbi basah (ubi kayu dan ubi jalar).

7. **Tanaman sayuran dan buah-buahan semusim**

Tanaman sayuran semusim adalah tanaman sumber vitamin, garam mineral dan lain-lain yang dikonsumsi dari bagian tanaman yang berupa daun, bunga, buah, dan umbinya, yang berumur kurang dari satu tahun.

Tanaman buah-buahan semusim adalah tanaman sumber vitamin, garam mineral, dan lain-lain yang dikonsumsi dari bagian tanaman yang berupa buah, berumur kurang dari satu tahun, tidak berbentuk pohon/rumpun tetapi menjalar dan berbatang lunak.

8. **Tanaman buah-buahan dan sayuran tahunan**

Tanaman buah-buahan tahunan adalah tanaman sumber vitamin, garam mineral, dan lain-lain yang dikonsumsi dari bagian tanaman yang berupa buah dan merupakan tanaman tahunan.

Tanaman sayuran tahunan adalah tanaman sumber vitamin, garam

plants

Seasonal vegetable plants are plants which are the sources of vitamin, mineral salt, etc, consumed from the part of the plant in the form of leaf, flower, fruit, and root with the age of less than one year.

Seasonal fruit plants are plants which are the sources of vitamin, mineral salt, etc, consumed from the part of the plant in the form of fruits. These plants are creeps with the age of less than one year.

8. **Annual fruit and vegetable plants**

Annual fruit plants are plants which are the sources of vitamin, contained mineral salt, etc, consumed from the part of plant in the form of fruit and more than one year of age.

Annual vegetable plants are plants which are the sources of vitamin, contained mineral salt, etc, consumed from the part of the plant in the form of vegetable and more than one year of age.

9. **Medicinal plants** are plants which are useful for medicine. It is consumed from part of the plant such as leaf, flower, fruit, tuber, and root.

mineral, dan lain-lain yang dikonsumsi dari bagian tanaman yang berupa daun dan atau buah yang berumur lebih dari satu tahun.

9. **Tanaman biofarmaka** adalah tanaman yang bermanfaat untuk obat-obatan, kosmetik, dan kesehatan yang dikonsumsi atau digunakan dari bagian-bagian tanaman seperti daun, batang, buah, umbi (rimpang) ataupun akar.

10. **Tanaman hias** adalah tanaman yang mempunyai nilai keindahan baik bentuk, warna daun, tajuk maupun bunganya, sering digunakan untuk penghias pekarangan dan lain sebagainya.

11. **Luas panen tanaman hortikultura** adalah luas tanaman sayuran, buah-buahan, biofarmaka, dan tanaman hias yang diambil hasilnya/dipanen pada periode pelaporan.

12. **Luas panen untuk tanaman sayuran** adalah luas tanaman yang dipanen sekaligus/habis/dibongkar dan luas tanaman yang dipanen berkali-kali (lebih dari satu kali)/belum habis.

Tanaman yang dipanen sekaligus/habis/dibongkar adalah tanaman yang sehabis panen langsung

10. **Ornamental plants** are plants which have a beauty value, either in shape, colour of leaf or crown of flower, and they are often used as a yard decorator.

11. **Harvested area of horticulture** is area which vegetable, fruit, medicinal and ornamental plant of crop harvested during the period of report.

12. **Harvested area of vegetables** is area of entirely plant harvested/demolished and plant harvested several times/undemolished.

Entirely plants harvested/demolished are plants usually harvested once and demolished to be substituted by other plants, consisting of: shallots, garlic, leeks, potato, cabbage, cauli flower, mustard green, carrots, chinese radish, and red kidney beans.

Plants harvested several times/undemolished are plants usually harvested more than once and demolished in the case that the last harvest was economically not profitable. They consist of : yard long beans, chili, small chili,

dibongkar/dicabut, terdiri dari bawang merah, bawang putih, bawang daun, kentang, kol/kubis, kembang kol, petsai/sawi, wortel, lobak, dan kacang merah.

Tanaman yang dipanen berkali-kali (lebih dari satu kali)/belum habis

adalah tanaman yang pemanenannya lebih dari satu kali dan biasanya dibongkar apabila panen terakhir sudah tidak memadai lagi, terdiri dari: kacang panjang, cabe besar, cabe rawit, jamur, tomat, terung, buncis, ketimun, labu siam, kangkung, bayam, melon, semangka, dan blewah.

mushroom, tomatoes, egg plant, frech beans, cucumber, pumpkin/chajota, swamp cabbage, spinach, melon, watermelon, and blewah .

13. Produksi hortikultura adalah hasil menurut bentuk produk dari setiap tanaman sayuran, buah-buahan, biofarmaka dan tanaman hias yang diambil berdasarkan luas yang dipanen/tanaman yang menghasilkan pada bulan/triwulan laporan.

13. *Horticulture production is the standard production quantity form of vegetable, fruit, medicinal and ornamental plant based on harvested area/the number of production plants reported monthly/quarterly.*

ULASAN**DESCRIPTION**

Penggunaan Tanah atau Lahan dapat dibedakan menjadi dua bagian besar yaitu tanah sawah dan tanah bukan sawah. Tanah Sawah menurut jenis pengairannya terdiri dari sawah dengan pengairan teknis, setengah teknis dan non teknis / sederhana. Sedangkan tanah bukan sawah terdiri dari tanah pekarangan, tegalan, padang rumput, tambak dan kolam.

Data pertanian tanaman bahan makanan meliputi luas panen, produksi dan produktivitas dari tanaman padi, palawija dan kacang – kacangan.

Penyajian data perkebunan meliputi luas areal dan produksi berdasarkan jenis perkebunan. Perkebunan dapat dikategorikan menjadi dua yaitu perkebunan besar dan perkebunan rakyat.

Data kehutanan yang bersumber dari Cabang Dinas Kehutanan Wilayah Jember, merupakan data statistik sekunder meliputi luas dan produksi hutan serta realisasi penjualan hasil hutan.

Selain data populasi ternak besar,

The use of land or land can be divided into two major parts, namely paddy land and non-rice land. Wetland by type of irrigation consists of rice fields with technical irrigation, half technical and non technical / simple. While the land is not a rice field consists of yard, moor, grasslands, ponds and ponds.

Agricultural data of food crops include harvested area, production and productivity of rice, palawija and nuts.

Presentation of plantation data covers Area and production based on plantation type. Plantations can be categorized into two large estates and smallholders.

Forestry data sourced from Perum Perhutani, is a secondary statistical data covering the area and production of forest and the realization of the sale of forest products.

In addition to data on large, small and poultry populations, data on the development of meat and egg production during 2018 are also available. This data is sourced from the Livestock and Fishery Service Office.

kecil dan unggas disajikan juga data mengenai perkembangan produksi daging dan telur selama tahun 2018. Data ini bersumber dari Dinas Pertanian.

Data Perikanan bersumber dari Dinas Ketahanan Pangan dan Perikanan, yang hanya mencakup perikanan darat seperti Mina padi, keramba dan kolam.

Penggunaan Lahan

Dari seluruh luas wilayah yang ada di Kabupaten Bondowoso 90,08 persen digunakan untuk pertanian yaitu persawahan, tanah kering, perkebunan, kehutanan, rawa dan tambak. Sedangkan sisanya sebesar 7,25 persen digunakan untuk pemukiman, industri, padang rumput, pertambangan, lahan yang sementara tidak digunakan dan lainnya. Bila dirinci menurut penggunaannya, lahan terluas digunakan untuk kehutanan yaitu sebesar 35,77 persen. Kemudian urutan terluas berikutnya adalah lahan yang digunakan untuk tegalan/tanah kering 27,66 persen dan digunakan persawahan sebesar 20,74 persen. Sedangkan yang digunakan pemukiman sekitar 4,69 persen. Lahan terkecil digunakan

Fishery data is sourced from the Livestock and Fisheries Service, which only covers the terrestrial fisheries such as Mina rice, keramba and ponds.

Land Utilization

Of the total area in Bondowoso Regency 90.08 percent used for agriculture are rice fields, dry land, plantations, forestry, swamps and ponds. While the rest of 7.25 percent is used for residential, industrial, pasture, mining, land that is temporarily not used and others. When detailed according to their use, the largest land used for forestry is 35.77 percent. Then the next largest sequence is the land used for dry land / land of 27.66 percent and used rice fields of 20.74 percent. While the use of settlements about 4.69 percent. Smallest land is used for industries below 1.00 percent.

untuk industri di bawah 1,00 persen.

Pertanian Tanaman Pangan

Luas panen, rata-rata produksi dan produksi padi dan palawija di sajikan dalam tabel 5.1.3. sampai dengan tabel 5.1.9. Dari 7 (tujuh) komoditas tanaman pangan, beberapa komoditas mengalami peningkatan baik luas panen maupun produksinya seperti padi dan jagung, sementara tanaman pangan lain mengalami penurunan baik produksi maupun luas panennya. Luas panen padi naik sebesar 2,83 persen, luas panen jagung turun sebesar 7,94 persen sementara luas panen kedele naik 715,38 persen, kacang tanah naik 36,06 persen, ubi kayu turun 26,56 persen dan ubi jalar turun 11,32 persen. Penurunan produksi terbesar terjadi pada komoditas ubi kayu sebesar 26,22 persen dari 53.296 ton tahun 2017 turun menjadi 39.324 ton di tahun 2018.

Untuk kelompok sayur-sayuran ada tiga komoditi yang produksinya cukup besar yaitu : Kubis (31.903 ton), cabai kecil (16.637 ton) dan tomat (1.238 ton). Penurunan produksi terbesar terjadi pada komoditas tomat dari 1.966 ton tahun 2017 menjadi sekitar 1.238 ton pada tahun 2018.

Food Crops

Harvested area, average production and production of rice and pulses are presented in table 5.1.3. up to table 5.1.9. Of the 7 (seven) food crops, several commodities experienced an increase in both harvested area and production, such as rice and corn, while other food crops experienced a decline in both production and harvested area, respectively. Harvested rice fields increased by 2,83 percent, harvested area corn decreased by 7,94 percent while the soybean harvest area up by 715,38 percent, peanuts increased by 36,06 percent, cassava decreased by 26,56 percent and sweet potato decreased by 11,32 percent. The largest production decline occurred in cassava commodities by 26,22 percent from 53.296 tons in 2017, down to 39.324 tons in 2018.

For the vegetable group there are three commodities whose production is quite large, namely: Cabbage (31.903 tons), small chilli (16.637 tons) and tomatoes (1.238 tons). The largest decline in production occurred in tomatoes commodities from 1.966 tons in 2017 to 1.238 tons in 2018.

Tiga produksi utama tanaman buah-buahan di Kabupaten Bondowoso terdiri dari tiga komoditi utama yaitu : mangga, pisang dan durian. Menurut data dari Dinas Pertanian Kabupaten Bondowoso untuk tahun 2018 kenaikan produksi tertinggi dihasilkan oleh komoditi mangga yaitu sebesar 32,64 persen bila dibandingkan dengan tahun 2017. Sedangkan untuk tanaman obat-obatan, terdapat 2 jenis tanaman yang memiliki produksi terbesar yaitu jenis tanaman Kunyit (15.108 ton) dan Jahe (2.534 ton)

Perkebunan

Data dari Dinas Pertanian di sajikan pada tabel 5.3.1 sampai dengan 5.3.8. Produksi perkebunan yang dihasilkan meliputi kelapa, pinang, kapuk randu, jambu mete, kopi arabika rakyat/ perhutani, kopi robusta rakyat/perhutani, cengkeh, tembakau kasturi, tembakau rajangan, tebu. Produksi tembakau yang terdiri dari beberapa jenis yaitu kasturi, dan rajangan pada tahun 2018 mengalami peningkatan sangat besar hingga 99,42 persen. Sementara itu produksi kopi Arabica dan robusta rakyat dalam kawasan hutan meningkat produksinya sebesar 14,96 persen.

The three main production of fruit plants in Bondowoso Regency consist of three main commodities: mango, banana and durian. According to data from the Agriculture Office of Bondowoso Regency for 2018 the highest production increase was produced by mango commodities, which amounted to 32,64 percent compared to 2017. As for medicinal plants, there are 2 types of plants that have the largest production, namely Turmeric (15.108 tons) and Ginger (2.534 tons)

Estate Crops

Data from the Agricultural Service are presented in tables 5.3.1 to 5.3.8. The plantation production produced includes coconut, areca nut, kapok randu, cashew nut, folk / Perhutani arabica coffee, folk / Perhutani robusta coffee, cloves, casturi tobacco, chopped tobacco, sugar cane. Tobacco production which consists of several types, namely castor, and chopped in 2018 experienced a very large increase of 99,42 percent. Meanwhile the production of Arabica and robusta coffee from the people in the forest area increased by 14,96 percent.

Kehutanan

Data yang diperoleh dari Cabang Dinas Kehutanan, luas seluruh kawasan hutan tahun 2018 di Kabupaten Bondowoso adalah 59.494,72 hektar yang terdiri dari hutan produksi seluas 28.820,12 hektar dan hutan lindung seluas 30.674,60 hektar. Luas lahan kritis mencapai 9.155,33 hektar dimana wilayah terluas berada di kecamatan Wringin (1.768,02 ha), Klabang (1.470,48 ha) dan Pakem (1.333,72 ha).

Produksi hasil hutan yang disajikan dalam publikasi ini meliputi kayu jati, kayu rimba yang terdiri dari pinus, sonokeling, mahoni, rimba lain, kayu bakar jati dan kayu bakar rimba. Sedangkan produksi kehutanan bukan kayu terdiri dari getah pinus dan kopi glondong basah. Pada tahun 2018 semua produksi hasil hutan mengalami penurunan cukup tinggi produk hutan yang mengalami penurunan produksi cukup tinggi adalah kayu jati, mahoni.

Peternakan

Populasi ternak besar, kecil dan unggas dapat dilihat pada table 5.4.1 sampai 5.4.3. Tiga jenis populasi ternak utama terdiri dari sapi potong (224.917 ekor), Kambing (45.976

Forestry

Data obtained from Forestry Services, the total area of forest in 2018 in Bondowoso Regency is 59.494,72 hectares consisting of production forests covering an area of 28.820,12 hectares and protected forest covering an area of 30.674,60 hectares. The critical land area reaches 9.155,33 hectares where the largest area is in Wringin sub-district (1.768,02 ha), Klabang (1.470,48 ha) and Pakem sub-district (1.333,72ha).

The production of forest products presented in this publication includes teak, jungle wood consisting of pine, rosewood, mahogany, other jungle, teak firewood and jungle firewood. Whereas non-timber forestry production consists of pine resin and wet glondong coffee. In 2018 all production of forest products experienced a fairly high decline in forest products which experienced a fairly high decline in production were teak, mahogany.

Livestock

Population of large, small and poultry livestock can be seen in Table 5.4.1 to 5.4.3. Three main livestock populations consist of beef cattle (224.917), goats (45.976) and sheep

ekor) dan Domba (41.678 ekor). Untuk memenuhi permintaan konsumsi daging, pada tahun 2018 terdapat pematangan hewan sebanyak 7.606 sapi, 17.049 kambing dan 19.149 domba, jumlah domba dan kambing yang dipotong mengalami peningkatan dibanding tahun 2018. Sementara untuk populasi ternak unggas dan produksi telur semua jenis mengalami peningkatan jumlah maupun produksi dibanding tahun sebelumnya.

Perikanan

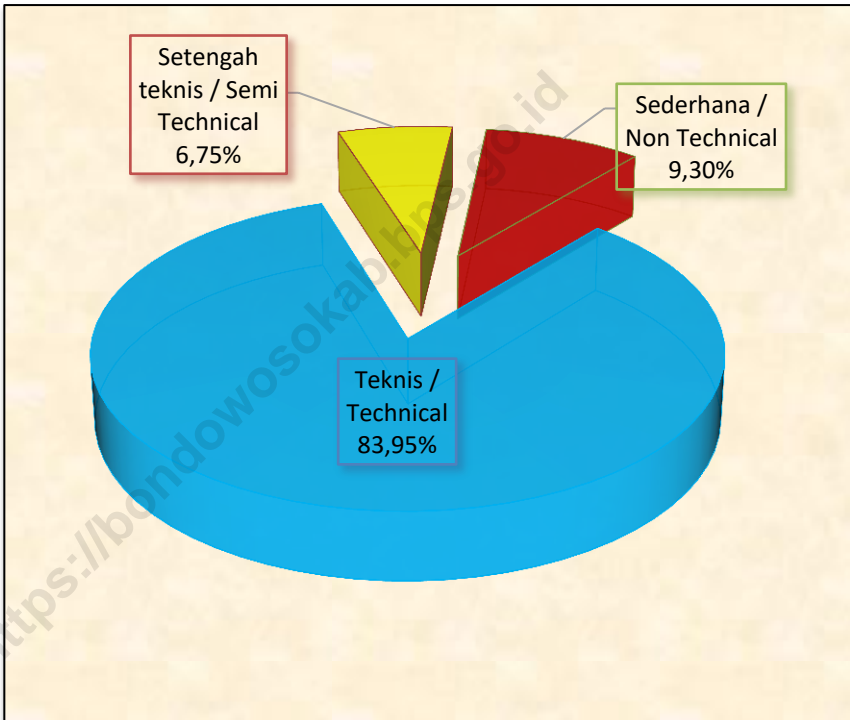
Jumlah rumah tangga perikanan dari tahun 2017 ke tahun 2018 secara keseluruhan mengalami penurunan tidak sebanding dengan jumlah produksinya. Pada tahun 2018 tercatat menurun sebesar 2,28 persen dibanding tahun 2018 dengan jumlah produksi mencapai 1.182.132 kg. Produksi perikanan yang dilakukan oleh rumah tangga terdiri atas budidaya, perairan umum dan lahan bebas. Produksi hasil ikan budidaya sebesar 929.732 kg, yang terdiri dari keramba, kolam, mina padi dan air mengalir. Produksi hasil ikan di perairan umum sebesar 164.421 kg yang terdiri dari waduk, sungai dan rawa. Untuk penangkapan di lahan bebas produksi sebesar 87.979 kg.

(41.678 tails). To meet the demand for meat consumption, in 2018 there were 7.606 cattle slaughtered, 17.049 goats and 19.149 sheep, the number of sheep and goats cut was increased compared to 2018. While for the poultry population and egg production all types experienced an increase in number and production compared to previous year.

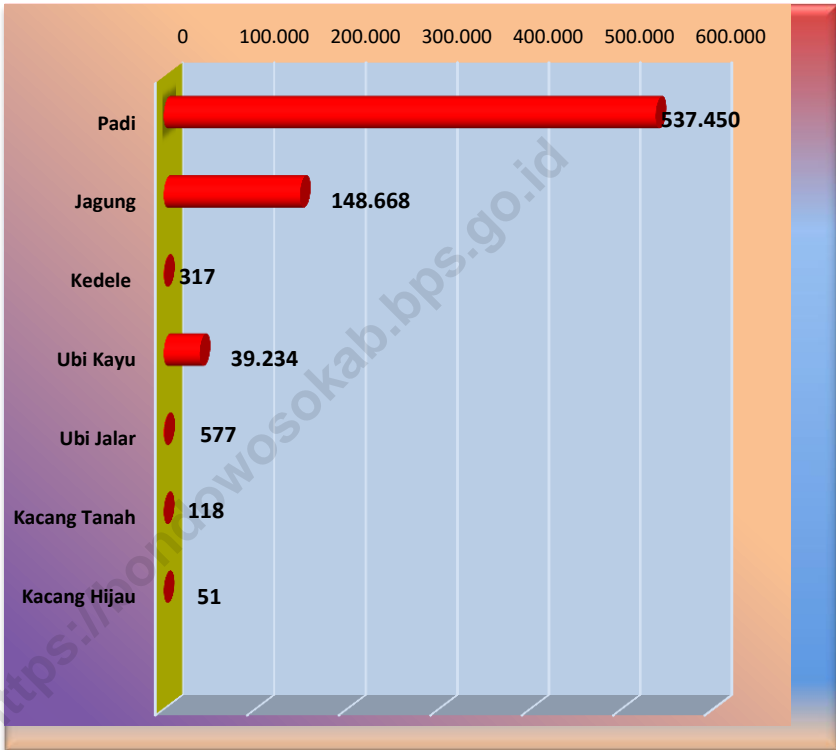
Fishery

The total number of fishery households from 2017 to 2018 as a whole experienced decrease but not proportion to the number of production. In 2018 recorded an decrease of 2,28 percent compared to 2018 with the total production reaching 1.182.132 kg. Fisheries production carried out by households consists of cultivation, public waters and free land. Production of cultivated fish is 929.732 kg, consisting of cages, ponds, rice mina and running water. Fish production in public waters is 164.421 kg consisting of reservoirs, rivers and swamps. For catching on free land production is 87.979 kg.

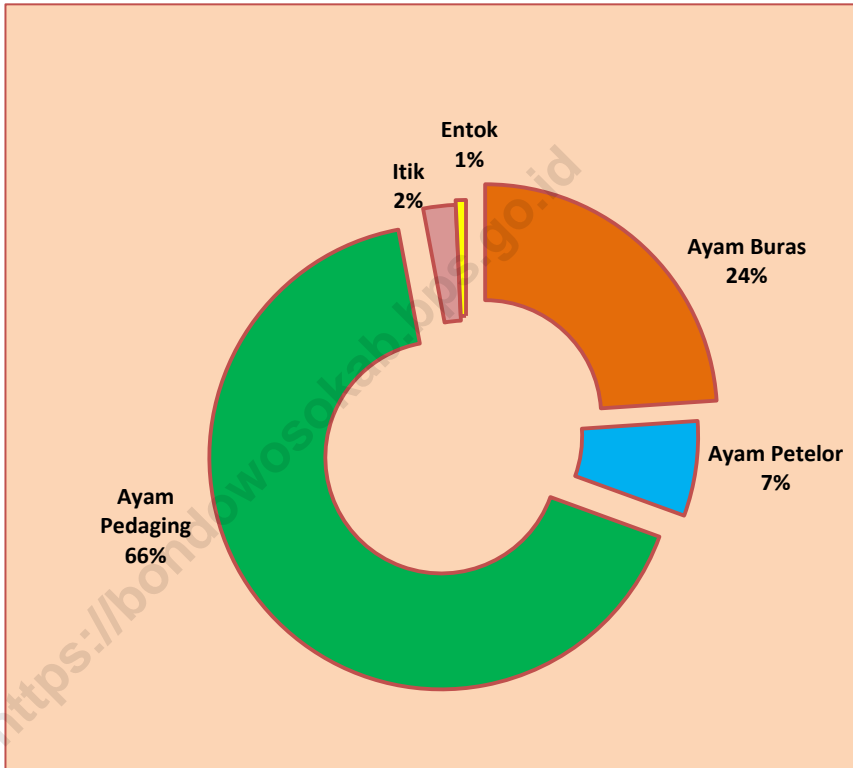
Gambar 11 Persentase Luas Tanah Sawah menurut Jenis Irigasi di Kabupaten Bondowoso, 2018
Picture **Percentage of Land Rice Irrigation by type in Bondowoso Regency, 2018**



Gambar 12 Produksi Tanaman Pangan menurut Jenis Komoditi di Kabupaten Bondowoso, 2018
Picture **Food Crops Production by Commodity Type in Bondowoso Regency, 2018**



Gambar 13 Populasi Ternak Unggas di Kabupaten Bondowoso, 2018
Picture *The Poultry Population of live stock in Bondowoso Regency, 2018*



5.1 TANAMAN PANGAN/*FOOD CROPS*

Tabel 5.1.1 Luas Panen, Produksi dan Produktivitas Padi Menurut Kecamatan di Kabupaten Bondowoso (ha), 2018
Harvested Area, Production and Productivity of Paddy by Subdistrict in Bondowoso Regency (ha), 2018

	Kecamatan <i>Subdistrict</i>	Luas Panen (ha) <i>Harvested Area</i>	Produksi (ton) <i>Production (ton)</i>	Produktivitas (ton/ha) <i>Productivity (ton/ha)</i>
	(1)	(2)	(3)	(4)
1	Maesan	3 417	21 058	6,16
2	Grujugan	3 502	21 630	6,18
3	Tamanan	4 619	28 730	6,22
4	Jambesari DS	3 642	22 494	6,18
5	P u j e r	5 463	35 871	6,57
6	Tlogosari	6 789	44 522	6,56
7	Sukosari	3 306	20 474	6,19
8	Sbr wringin	4 257	26 316	6,18
9	Tapen	6 996	45 418	6,49
10	Wonosari	6 173	39 859	6,46
11	Tenggarang	4 477	28 934	6,46
12	Bondowoso	2 922	18 327	6,27
13	Curahdami	2 796	15 406	5,51
14	Binakal	2 978	16 274	5,46
15	Pakem	3 136	16 076	5,13
16	Wringin	3 221	16 460	5,11
17	Tegalampel	2 399	13 879	5,79
18	Taman Krocok	1 267	7 051	5,57
19	Klabang	4 510	27 764	6,16
20	Ijen	-	-	-
21	Botolinggo	2 927	16 690	5,70
22	Prajekan	3 118	19 601	6,29
23	Cermee	5 495	34 615	6,30
	Bondowoso	87 410	537 450	6,15

Sumber/Source: Dinas Pertanian Kabupaten Bondowoso/ *Agriculture Departement of Bondowoso Regency*

Tabel 5.1.2 **Produksi Jagung dan Kedelai Menurut Kecamatan di Kabupaten Bondowoso (ha), 2018**
Production of Maize and Soybeans by Subdistrict in Bondowoso Regency (ha), 2018

	Kecamatan <i>Subdistrict</i>	Produksi Jagung (ton) <i>Maize Production (ton)</i>	Produksi Kedelai (ton) <i>Soybeans Production (ton)</i>
	(1)	(2)	(3)
1	Maesan	7 133	259
2	Grujugan	3 836	26
3	Tamanan	3 717	25
4	Jambesari DS	2 302	-
5	P u j e r	3 712	-
6	Tlogosari	4 486	-
7	Sukosari	6 110	7
8	Sbr wringin	3 434	-
9	Tapen	5 722	-
10	Wonosari	2 246	-
11	Tenggarang	458	-
12	Bondowoso	631	-
13	Curahdami	2 345	-
14	Binakal	814	-
15	Pakem	5 626	-
16	Wringin	5 358	-
17	Tegalampel	491	-
18	Taman Krocok	9 780	-
19	Klabang	22 162	-
20	ljen	-	-
21	Botolinggo	7 752	-
22	Prajekan	7 085	-
23	Cermee	43 468	-
	Bondowoso	148 668	317

Sumber/Source: Dinas Pertanian Kabupaten Bondowoso/ *Agriculture Departement of Bondowoso Regency*

Tabel 5.1.3 Mutasi Baku Sawah Menurut Kecamatan dan Jenis Pengairan di Kabupaten Bondowoso (hektar), 2018
Table Mutation of Raw Rice Fields by Subdistrict and Irrigation Type in Bondowoso Regency, 2018

Kecamatan Sub Districts	Areal Baku Sawah / Rice Field Real (Ha)			Jumlah Total
	Teknis Technical	Setengah Teknis Semi Technical	Sederhana Non Technical	
(1)	(2)	(3)	(4)	(5)
1 Maesan	1 534	146	405	2 085
2 Grujugan	1 362	58	333	1 753
3 Tamanan	1 321	33	350	1 704
4 Jambesari DS	1 619	155	287	2 061
5 P u j e r	1 984	237	361	2 582
6 Tlogosari	1 969	463	61	2 493
7 Sukosari	1 226	0	26	1 252
8 Sumber Wringin	1 201	195	341	1 737
9 Tapen	1 992	89	73	2 154
10 Wonosari	2 770	96	31	2 897
11 Tenggarang	1 755	71	73	1 899
12 Bondowoso	996	27	13	1 036
13 Curahdami	1 005	131	0	1 136
14 Binakal	686	366	94	1 146
15 Pakem	1 416	163	474	2 053
16 Wringin	1 119	134	81	1 334
17 Tegalampel	825	0	7	832
18 Taman Krocok	704	0	0	704
19 Klabang	1 471	42	88	1 601
20 Ijen	0	0	0	0
21 Botolinggo	748	0	24	772
22 Prajekan	1 069	48	164	1 281
23 Cermee	2 338	49	160	2 547
Bondowoso	31 110	2 503	3 446	37 059
2017	31 215	2 526	3 723	37 464

Sumber/Source: Dinas Pengairan Kabupaten Bondowoso/ Irrigation Public Work Service of Bondowoso Regency

Tabel 5.1.4 Himpunan Petani Pemakai Air (HIPPA) menurut Kecamatan Kabupaten Bondowoso, 2018
Table **Grouping of Water Users Farmer by Sub Districts Bondowoso Regency, 2018**

	Kecamatan Sub District	Jumlah Desa Number of Village	Baku Sawah Rice Field Real	Jumlah HIPPA Number Of Grouping of Water Users Farmer	Keterangan Note
	(1)	(2)	(3)	(4)	(5)
1	Maesan	12	2 085	11	-
2	Grujugan	11	1 753	11	-
3	Tamanan	9	1 704	8	-
4	Jambesari DS	9	2 061	8	-
5	P u j e r	11	2 582	11	-
6	Tlogosari	10	2 493	10	-
7	Sukosari	4	1 252	4	-
8	Sumber Wringin	6	1 737	5	-
9	Tapen	9	2 154	9	-
10	Wonosari	12	2 897	12	-
11	Tenggarang	12	1 899	11	-
12	Bondowoso	11	1 036	11	-
13	Curahdami	12	1 136	11	-
14	Binakal	8	1 146	8	-
15	Pakem	8	2 053	8	-
16	Wringin	13	1 334	13	-
17	Tegalampel	8	832	6	-
18	Taman Krocok	7	704	7	-
19	Klabang	11	1 601	11	-
20	Ijen	6	0	3	-
21	Botolinggo	8	772	0	-
22	Prajeakan	7	1 281	7	-
23	Cermee	15	2 547	10	-
	Bondowoso	219	37 059	195	-
	2018	219	37 464	198	-

Sumber/Source: Dinas Pengairan Kabupaten Bondowoso/ Irrigation Public Work Service of Bondowoso Regency

Tabel 5.1.5 Luas Panen, Produksi dan Produktivitas Jagung Menurut Kecamatan di Kabupaten Bondowoso, 2018
Table *Harvested Area, Production and Productivity of Maize by Subdistrict in Bondowoso Regency, 2018*

	Kecamatan <i>Subdistrict</i>	Luas Panen (Ha) <i>Harvested Area</i>	Produksi (ton) <i>Production (ton)</i>	Produktivitas (ton/ha) <i>Productivity (ton/ha)</i>
	(1)	(2)	(3)	(4)
1	Maesan	1 329	7 133	5,37
2	Grujugan	709	3 836	5,41
3	Tamanan	638	3 717	5,83
4	Jambesari DS	405	2 302	5,68
5	P u j e r	613	3 712	6,06
6	Tlogosari	930	4 486	4,82
7	Sukosari	1 248	6 110	4,90
8	Sbr wringin	669	3 434	5,13
9	Tapen	889	5 722	6,44
10	Wonosari	359	2 246	6,26
11	Tenggarang	77	458	5,95
12	Bondowoso	100	631	6,31
13	Curahdami	537	2 345	4,37
14	Binakal	813	814	1,00
15	Pakem	1 413	5 626	3,98
16	Wringin	1 274	5 358	4,21
17	Tegalampel	100	491	4,91
18	Taman Krocok	2 190	9 780	4,47
19	Klabang	4 195	22 162	5,28
20	Ijen	0	0	0
21	Botolinggo	1 343	7 752	5,77
22	Prajekan	1 177	7 085	6,02
23	Cermee	7 401	43 468	5,87
	Bondowoso	28 409	148 668	5,23

Sumber/Source: Dinas Pertanian Kabupaten Bondowoso/ Agriculture Departement of Bondowoso Regency

Tabel 5.1.6 Luas Panen, Produksi dan Produktivitas Kedele Menurut Kecamatan di Kabupaten Bondowoso, 2018
Table **Harvested Area, Production and Productivity of Soybeans by Subdistrict in Bondowoso Regency, 2018**

	Kecamatan <i>Subdistrict</i>	Luas Panen (Ha) <i>Harvested Area</i>	Produksi (ton) <i>Production (ton)</i>	Produktivitas (ton/ha) <i>Productivity (ton/ha)</i>
	(1)	(2)	(3)	(4)
1	Maesan	174	259	1,49
2	Grujugan	16	26	1,63
3	Tamanan	16	25	1,56
4	Jambesari DS	-	-	-
5	P u j e r	-	-	-
6	Tlogosari	-	-	-
7	Sukosari	5	7	1,40
8	Sbr wringin	-	-	-
9	Tapen	-	-	-
10	Wonosari	-	-	-
11	Tenggarang	-	-	-
12	Bondowoso	-	-	-
13	Curahdami	-	-	-
14	Binakal	-	-	-
15	Pakem	-	-	-
16	Wringin	-	-	-
17	Tegalampel	-	-	-
18	Taman Krocok	-	-	-
19	Klabang	-	-	-
20	Ijen	-	-	-
21	Botolinggo	-	-	-
22	Prajekan	-	-	-
23	Cermee	-	-	-
	Bondowoso	212	317	1,50

Sumber/Source: Dinas Pertanian Kabupaten Bondowoso/ Agriculture Departement of Bondowoso Regency

Tabel 5.1.7 Luas Panen, Produksi dan Produktivitas Kacang Tanah Menurut Kecamatan di Kabupaten Bondowoso, 2018
Table *Harvested Area, Production and Productivity of Peanut by Subdistrict in Bondowoso Regency, 2018*

	Kecamatan <i>Subdistrict</i>	Luas Panen (Ha) <i>Harvested Area</i>	Produksi (ton) <i>Production (ton)</i>	Produktivitas (ton/ha) <i>Productivity (ton/ha)</i>
	(1)	(2)	(3)	(4)
1	Maesan	-	-	-
2	Grujugan	13	19	1,46
3	Tamanan	-	-	-
4	Jambesari DS	21	31	1,48
5	P u j e r	-	-	-
6	Tlogosari	-	-	-
7	Sukosari	11	15	1,36
8	Sbr wringin	2	3	1,50
9	Tapen	-	-	-
10	Wonosari	10	14	1,40
11	Tenggarang	-	-	-
12	Bondowoso	-	-	-
13	Curahdami	-	-	-
14	Binakal	14	18	1,29
15	Pakem	-	-	-
16	Wringin	-	-	-
17	Tegalampel	-	-	-
18	Taman Krocok	10	13	1,30
19	Klabang	-	-	-
20	Ijen	-	-	-
21	Botolinggo	-	-	-
22	Prajekan	-	-	-
23	Cermee	4	5	1,25
	Bondowoso	83	118	1,42

Sumber/Source: Dinas Pertanian Kabupaten Bondowoso/ Agriculture Departement of Bondowoso Regency

Tabel 5.1.8 Luas Panen, Produksi dan Produktivitas Kacang Hijau Menurut Kecamatan di Kabupaten Bondowoso, 2018
Table **Harvested Area, Production and Productivity of Green Beans by Subdistrict in Bondowoso Regency, 2018**

	Kecamatan <i>Subdistrict</i>	Luas Panen (Ha) <i>Harvested Area</i>	Produksi (ton) <i>Production (ton)</i>	Produktivitas (ton/ha) <i>Productivity (ton/ha)</i>
	(1)	(2)	(3)	(4)
1	Maesan	-	-	-
2	Grujugan	1	1	1,00
3	Tamanan	-	-	-
4	Jambesari DS	-	-	-
5	P u j e r	-	-	-
6	Tlogosari	-	-	-
7	Sukosari	-	-	-
8	Sbr wringin	-	-	-
9	Tapen	-	-	-
10	Wonosari	-	-	-
11	Tenggarang	1	1	1,00
12	Bondowoso	-	-	-
13	Curahdami	-	-	-
14	Binakal	-	-	-
15	Pakem	-	-	-
16	Wringin	-	-	-
17	Tegalampel	13	12	0,92
18	Taman Krocok	29	28	0,97
19	Klabang	-	-	-
20	Ijen	-	-	-
21	Botolinggo	-	-	-
22	Prajekan	-	-	-
23	Cermee	10	9	0,90
	Bondowoso	53	51	0,96

Sumber/Source: Dinas Pertanian Kabupaten Bondowoso/ Agriculture Departement of Bondowoso Regency

Tabel 5.1.9 Luas Panen, Produksi dan Produktivitas Ubi Kayu Menurut Kecamatan di Kabupaten Bondowoso, 2018
Table Harvested Area, Production and Productivity of Cassava by Subdistrict in Bondowoso Regency, 2018

	Kecamatan Subdistrict	Luas Panen (Ha) Harvest Area	Produksi (ton) Production (ton)	Produktivitas (ton/ha) Productivity (ton/ha)
	(1)	(2)	(3)	(4)
1	Maesan	14	307	21,93
2	Grujugan	41	928	22,63
3	Tamanan	55	1 259	22,89
4	Jambesari DS	70	1 591	22,73
5	P u j e r	17	396	23,29
6	Tlogosari	8	176	22,00
7	Sukosari	23	530	23,04
8	Sbr wringin	1	22	22,00
9	Tapen	-	-	-
10	Wonosari	-	-	-
11	Tenggarang	-	-	-
12	Bondowoso	-	-	-
13	Curahdami	-	-	-
14	Binakal	35	795	22,71
15	Pakem	-	-	-
16	Wringin	406	9 201	22,66
17	Tegalampel	8	176	22,00
18	Taman Krocok	223	5 079	22,78
19	Klabang	489	11 237	22,98
20	Ijen	-	-	-
21	Botolinggo	-	-	-
22	Prajekan	39	886	22,72
23	Cermee	291	6 652	22,86
	Bondowoso	1 720	39 234	22,81

Sumber/Source: Dinas Pertanian Kabupaten Bondowoso/Agriculture Departement of Bondowoso Regency

Tabel 5.1.10 Luas Panen, Produksi dan Produktivitas Ubi Jalar Menurut Kecamatan di Kabupaten Bondowoso, 2018
Table Harvested Area, Production and Productivity of Sweet Potato by Subdistrict in Bondowoso Regency, 2018

	Kecamatan <i>Subdistrict</i>	Luas Panen (Ha) <i>Harvest Area</i>	Produksi (ton) <i>Production (ton)</i>	Produktivitas (ton/ha) <i>Productivity (ton/ha)</i>
	(1)	(2)	(3)	(4)
1	Maesan	-	-	-
2	Grujugan	-	-	-
3	Tamanan	-	-	-
4	Jambesari DS	-	-	-
5	P u j e r	-	-	-
6	Tlogosari	-	-	-
7	Sukosari	-	-	-
8	Sbr wringin	-	-	-
9	Tapen	-	-	-
10	Wonosari	-	-	-
11	Tenggarang	-	-	-
12	Bondowoso	-	-	-
13	Curahdami	4	48	12,00
14	Binakal	43	529	12,30
15	Pakem	-	-	-
16	Wringin	-	-	-
17	Tegalampel	-	-	-
18	Taman Krocok	-	-	-
19	Klabang	-	-	-
20	Ijen	-	-	-
21	Botolinggo	-	-	-
22	Prajejan	-	-	-
23	Cermee	-	-	-
	Bondowoso	47	577	12,28

Sumber/Source: Dinas Pertanian Kabupaten Bondowoso/Agriculture Departement of Bondowoso Regency

5.2 HORTIKULTURA/HORTICULTURE

Tabel 5.2.1 Luas Panen (Ha) Tanaman Sayuran Menurut Kecamatan dan Jenis Sayuran di Kabupaten Bondowoso, 2018
Harvested Area of Vegetables by Subdistrict and Kind of Plant in Bondowoso Regency, 2018

Kecamatan Subdistrict	Bawang Merah Shallot	Cabai kecil Chilli	Kubis Cabbage	Ketimun Cucumber	Labu Siam Chayote	Tomat Tomato
(1)	(2)	(3)	(4)	(5)	(6)	(7)
1 Maesan	4	434	-	-	-	10
2 Grujungan	47	133	-	-	-	4
3 Tamanan	-	217	-	-	-	4
4 Jambesari DS	4	61	-	-	-	-
5 P u j e r	3	163	2	1	-	14
6 Tlogosari	1	23	-	-	2	4
7 Sukosari	-	41	7	4	-	8
8 Sbr wringin	15	52	38	-	3	38
9 Tapen	3	38	-	3	-	4
10 Wonosari	-	171	-	-	-	2
11 Tenggarang	1	51	-	-	-	1
12 Bondowoso	1	31	-	-	-	-
13 Curahdami	-	243	-	-	-	-
14 Binakal	-	24	-	-	-	-
15 Pakem	3	5	-	-	-	-
16 Wringin	9	5	-	-	-	-
17 Tegalampel	1	27	1	-	-	1
18 Taman Krocok	2	96	-	-	-	2
19 Klabang	6	17	-	-	-	4
20 Ijen	-	38	1 058	-	-	-
21 Botolinggo	-	27	-	-	-	-
22 Prajekan	7	17	-	-	-	1
23 Cermee	3	66	-	6	-	1
Bondowoso	110	1 980	1 106	14	5	98

Sumber/Source: Dinas Pertanian melalui survei pertanian hortikultura/ Agriculture departement through Agriculture survey for horticulture

Tabel 5.2.2 **Produksi (Ton) Tanaman Sayuran Menurut Kecamatan dan Jenis Sayuran di Kabupaten Bondowoso, 2017 - 2018**
Production of Vegetables by Subdistrict and Kind of Plant in Bondowoso Regency, 2017 - 2018

Kecamatan <i>Subdistrict</i>	Bawang Merah <i>Shallot</i>	Cabai kecil <i>Chilli</i>	Kubis <i>Cabbage</i>	Ketimun <i>Cucumber</i>	Labu Siam <i>Chayote</i>	Tomat <i>Tomato</i>
(1)	(2)	(3)	(4)	(5)	(6)	(7)
1 Maesan	40	3 613	-	-	-	125
2 Grujungan	472	1 108	-	-	-	50
3 Tamanan	-	1 848	-	-	-	50
4 Jambesari DS	39	508	-	-	-	-
5 P u j e r	29	1 390	57	11	-	176
6 Tlogosari	10	196	-	-	44	50
7 Sukosari	-	350	201	46	-	102
8 Sbr wringin	144	444	1 093	-	66	486
9 Tapen	29	328	-	34	-	50
10 Wonosari	-	1 475	-	-	-	25
11 Tenggarang	9	436	-	-	-	12
12 Bondowoso	10	265	-	-	-	-
13 Curahdami	-	2 001	-	-	-	-
14 Binakal	-	197	-	-	-	-
15 Pakem	26	38	-	-	-	-
16 Wringin	77	38	-	-	-	-
17 Tegalampel	10	223	28	-	-	12
18 Taman Krocok	19	792	-	-	-	25
19 Klabang	58	142	-	-	-	50
20 Ijen	-	320	30 523	-	-	-
21 Botolinggo	-	225	-	-	-	-
22 Prajekan	62	143	-	-	-	12
23 Cermee	27	557	-	67	-	12
Bondowoso	1 060	16 637	31 903	159	111	1 238

Sumber/Source: Dinas Pertanian melalui survei pertanian hortikultura/ Agriculture departement through Agriculture survey for horticulture

Tabel 5.2.3 Produksi Buah-buahan (Ton) Menurut Kecamatan dan Jenis Buah di Kabupaten Bondowoso, 2018
Production of Fruits by Subdistrict and Kind of Fruit in Bondowoso Regency, 2018

	Kecamatan Subdistrict	Mangga Mango	Durian Durian	Alpukat Avocado	Pisang Banana	Pepaya Papaya	Nangka jackfruit
	(1)	(2)	(3)	(4)	(5)	(6)	(8)
1	Maesan	3 091	1 707	784	19 169	79	287
2	Grujugan	6 442	559	57	45 544	124	553
3	Tamanan	1 848	489	72	93 771	389	450
4	Jambesari DS	1 237	77	25	19 274	72	154
5	P u j e r	553	746	403	19 613	350	28
6	Tlogosari	381	1 302	871	37 420	105	328
7	Sukosari	1 336	744	1 431	10 598	96	370
8	Sbr wringin	1 769	2 006	3 192	14 820	160	277
9	Tapen	4 682	7	527	38 333	168	94
10	Wonosari	4 584	33	110	23 767	296	1 092
11	Tenggarang	2 760	9	32	5 888	127	60
12	Bondowoso	4 444	35	532	10 694	226	22
13	Curahdami	3 155	176	466	29 580	104	1 208
14	Binakal	748	191	274	54 579	238	658
15	Pakem	2 241	823	227	63 105	89	3 287
16	Wringin	2 210	1 116	248	22 184	113	8 290
17	Tegalampel	5 745	127	44	14 845	445	886
18	Taman Krocok	6 358	9	85	3 007	179	395
19	Klabang	6 840	161	146	76 390	155	130
20	Ijen	3 948	16	152	41 743	165	423
21	Botolinggo	2	-	1 621	5 334	24	185
22	Prajean	10 026	-	43	25 405	464	1 048
23	Cermee	13 042	5	151	31 689	150	764
	Bondowoso	87 440	10 341	11 492	706 755	4 316	20 998

Sumber/Source: Dinas Pertanian melalui survei pertanian hortikultura/ Agriculture departement through Agriculture survey for horticulture

Tabel 5.2.4 Luas panen Tanaman Obat-Obatan (m²) Menurut Kecamatan dan Jenis Tanaman di Kabupaten Bondowoso, 2018
Harvested Area of Vegetables by Subdistrict and Kind of Plant in Bondowoso Regency, 2018

	Kecamatan <i>Subdistrict</i>	Jahe <i>Ginger</i>	Laos <i>Laos</i>	Kencur	Kunyit <i>Turmeric</i>	Temu Lawak	Temu Ireng
	(1)	(2)	(3)	(4)	(5)	(6)	(8)
1	Maesan	4 000	-	100	8 000	700	200
2	Grujugan	1 500	-	-	125 000	-	-
3	Tamanan	1 000	125	150	860	800	70
4	Jambesari DS	2 000	-	-	3 800	-	-
5	P u j e r	6 000	-	-	500	-	-
6	Tlogosari	15 000	2 000	100	2 355	1 200	750
7	Sukosari	25 000	-	-	10 000	800	1 500
8	Sbr wringin	12 000	6 000	1.000	3 100	3 000	2 000
9	Tapen	9 500	-	-	5 500	700	-
10	Wonosari	250	50	-	500	-	-
11	Tenggarang	1 000	1 600	730	1 212	-	-
12	Bondowoso	100	50	-	250	-	-
13	Curahdami	1 000	-	-	2 000	400	700
14	Binakal	110	400	150	3 000	1 000	1 100
15	Pakem	-	8 000	200	3 000	950	1 300
16	Wringin	25 000	4 100	900	20 885	-	-
17	Tegalampel	1 000	1 500	-	2 200	600	700
18	Taman Krocok	1 500	250	-	6 000	500	-
19	Klabang	24 000	12 000	3 000	15 000	1 200	800
20	Botolinggo	20 000	500	-	3 150	6 000	900
21	Ijen	20 000	500	-	5 000	500	400
22	Prajekan	2 000	-	-	50 000	800	800
23	Cermee	250 000	1 000	-	4 250 000	1 600	1 300
	Bondowoso	421 960	38 075	6 330	4 521 312	20 750	12 520

Sumber/Source: Dinas Pertanian melalui survei pertanian hortikultura/ *Agriculture departement through Agriculture survey for horticulture*

Tabel 5.2.5 Produksi Tanaman Obat-Obatan (Ton) Menurut Kecamatan dan Jenis Tanaman di Kabupaten Bondowoso, 2017 - 2018
Table Production of Medicinal Plants by Subdistrict and Kind of Medicinal Plants in Bondowoso Regency, 2017 - 2018

	Kecamatan <i>Subdistrict</i>	Jahe <i>Ginger</i>	Laos <i>Laos</i>	Kencur	Kunyit <i>Turmeric</i>	Temu Lawak	Temu Ireng
	(1)	(2)	(3)	(4)	(5)	(6)	(8)
1	Maesan	21	-	0,07	26	2	1
2	Grujugan	8	-	-	413	-	-
3	Tamanan	5	0,45	0,12	3	2	0,25
4	Jambesari DS	11	-	-	11	-	-
5	P u j e r	35	-	-	2	-	-
6	Tlogosari	87	8	0,08	8	3	2
7	Sukosari	153	-	-	32	2	4
8	Sbr wringin	76	23	0,85	10	8	6
9	Tapen	55	-	-	18	2	-
10	Wonosari	1	0,17	-	2	-	-
11	Tenggarang	6	6	0,51	4	-	-
12	Bondowoso	1	0,17	-	1	-	-
13	Curahdami	5	-	-	6	1	2
14	Binakal	1	1	0,11	9	2	3
15	Pakem	-	25	0,12	8	2	3
16	Wringin	128	13	0,54	56	-	-
17	Tegalampel	6	5	-	7	2	2
18	Taman Krocok	8	1	-	17	1	-
19	Klabang	142	43	2,40	49	3	2
20	Botolinggo	115	2	-	10	15	2
21	Ijen	112	2	-	16	1	1
22	Prajekan	12	-	-	165	2	2
23	Cermee	1 550	4	-	14 238	4	4
	Bondowoso	2 534	132	5	15 108	53	32

Sumber/Source: Dinas Pertanian melalui survei pertanian hortikultura/ Agriculture departement through Agriculture survey for horticulture

5.3 PERKEBUNAN / ESTATE CROPS

Tabel 5.3.1 Luas dan Produksi Tanaman Perkebunan menurut Jenis Tanaman di Kabupaten Bondowoso, 2018
Harvested Area of Vegetables by Subdistrict and Kind of Plant in Bondowoso Regency, 2018

Jenis Tanaman		Luas (Ha) <i>large</i>	Produksi (Ton) <i>Production</i>
(1)	(2)	(3)	
1.	Kelapa / <i>Coconut</i>	3 138,14	11 249,38
2.	Pinang/ <i>Areca Nut</i>	249,62	4 271,69
3.	Kapuk Randu / <i>Kapok</i>	99,20	3,75
4.	Jambu Mete / <i>Cashew Nut</i>	3,50	7,73
5.	Cengkeh / <i>Clove</i>	70,60	162,12
6.	Kopi Rakyat <i>Small Holder Coffee</i>		
	- Robusta luar kawasan hutan	1 177,00	376,92
	- Robusta dalam kawasan hutan	4 349,00	1 415,16
	- Arabika luar kawasan hutan	434,00	110,40
	- Arabika dalam kawasan hutan	7 676,00	1 604,40
7.	Tembakau / <i>Tabacco</i> :		
	- Kasturi	2 325,50	3 788,91
	- Rajangan	4 967,50	5 591,11
8.	Tebu / <i>Sugar Cane</i>	6 299 930	348 408,1

Sumber/Source: Dinas Pertanian Kabupaten Bondowoso/ *Agriculture Departement of Bondowoso Regency*

Tabel 5.3.2 Luas dan Produksi Tanaman Perkebunan Kelapa di Kabupaten Bondowoso, 2018
Table *Planted Areas and Production of Coconut Estate in Bondowoso Regency, 2018*

Kecamatan Subdistrict	Luas (Ha)				Produksi (Ton) Production
	Large			Jumlah	
(1)	TBM	TM	TT/R		(5)
1	Maesan	-	-	-	-
2	Grujugan	35,00	136,00	-	1 836,00
3	Tamanan	38,00	85,64	60,50	186,04
4	Jambesari DS	5,00	63,00	9,00	284,70
5	P u j e r	23,00	70,00	33,00	693,00
6	Tlogosari	102,90	18,90	-	1,20
7	Sukosari	14,00	104,00	-	252,00
8	Sbr wringin	109,00	68,00	32,00	336,42
9	Tapen	84,00	172,00	32,00	1 476,00
10	Wonosari	35,90	166,00	3,40	1 345,50
11	Tenggarang	14,45	38,80	0,65	27,66
12	Bondowoso	50,00	190,00	-	430,00
13	Curahdami	87,00	189,00	95,00	1 220,14
14	Binakal	8,00	11,00	-	91,20
15	Pakem	13,90	24,10	-	809,76
16	Wringin	129,95	124,55	-	577,92
17	Tegalampel	1,60	3,58	0,63	63,00
18	Taman Krocok	97,00	73,00	57,00	584,61
19	Klabang	20,00	44,00	9,00	33,07
20	Ijen	-	-	-	-
21	Botolinggo	31,60	51,40	3,50	416,34
22	Prajekan	98,00	70,00	22,00	-
23	Cermee	7,00	72,20	-	584,82
Bondowoso	1 005,30	1 775,16	357,68	3 138,14	11 249,38

Sumber/Source: Dinas Pertanian Kabupaten Bondowoso/ Agriculture Departement of Bondowoso Regency

Tabel 5.3.3 Luas dan Produksi Tanaman Perkebunan Pinang di Kabupaten Bondowoso, 2018
Table **Planted Areas and Production of Areca Nut Estate in Bondowoso Regency, 2018**

Kecamatan Subdistrict	Luas (Ha) Large				Produksi (Ton) Production
	TBM	TM	TT/R	Jumlah	
(1)	(2)	(3)	(4)	(5)	(6)
1 Maesan	-	-	-	-	-
2 Grujugan	-	25,55	1,45	27,00	20,44
2 Tamanan	3,25	22,50	5,50	31,25	35,39
4 Jambesari DS	-	12,00	6,00	18,00	59,20
5 P u j e r	1,22	4,35	14,00	19,57	3 960,00
6 Tlogosari	46,80	10,30	-	57,10	7,20
7 Sukosari	33,00	5,00	-	38,00	1,00
8 Sbr wringin	-	-	-	-	-
9 Tapen	3,00	9,00	1,00	13,00	54,00
10 Wonosari	-	-	-	-	-
11 Tenggarang	-	-	-	-	-
12 Bondowoso	-	-	-	-	-
13 Curahdami	-	-	-	-	-
14 Binakal	11,00	16,00	-	27,00	49,50
15 Pakem	-	-	-	-	-
16 Wringin	-	-	-	-	-
17 Tegalampel	-	-	-	-	-
18 Taman Krocol	-	-	-	-	-
19 Klabang	2,00	5,00	2,00	9,00	4,23
20 Ijen	-	-	-	-	-
21 Botolinggo	5,30	3,00	-	8,30	20,25
22 Prajekan	-	-	-	-	-
23 Cermee	1,40	-	-	1,40	60,48
Bondowoso	106,97	112,70	29,95	249,62	4 271,69

Sumber/Source: Dinas Pertanian Kabupaten Bondowoso/ Agriculture Department of Bondowoso Regency

Tabel 5.3.4 Luas dan Produksi Tanaman Kapuk Randu di Kabupaten Bondowoso, 2018
Table *Planted Areas and Production of Kapok Estate in Bondowoso Regency, 2018*

Kecamatan Subdistrict	Luas (Ha)				Produksi (Ton) Production
	TBM	TM	TT/R	Jumlah	
(1)	(2)	(3)	(4)	(5)	(6)
1 Maesan	-	-	-	-	-
2 Grujugan	-	29,00	-	29,00	-
3 Tamanan	9,00	11,50	-	20,50	-
4 Jambesari DS	-	-	-	-	-
5 P u j e r	-	-	-	-	-
6 Tlogosari	-	-	-	-	-
7 Sukosari	30,00	-	-	30,00	-
8 Sbr wringin	-	-	-	-	-
9 Tapen	-	-	-	-	-
10 Wonosari	-	-	-	-	-
11 Tenggarang	-	-	-	-	-
12 Bondowoso	-	-	-	-	-
13 Curahdami	-	-	-	-	-
14 Binakal	-	-	-	-	-
15 Pakem	-	-	-	-	-
16 Wringin	-	-	-	-	-
17 Tegalampel	-	-	-	-	-
18 Taman Krocol	-	-	-	-	-
19 Klabang	-	-	-	-	-
20 Ijen	-	-	-	-	-
21 Botolinggo	0,70	12,50	6,50	19,70	3,75
22 Prajekan	-	-	-	-	-
23 Cermee	-	-	-	-	-
Bondowoso	39,70	53,00	6,50	99,20	3,75

Sumber/Source: Dinas Pertanian Kabupaten Bondowoso/ Agriculture Departement of Bondowoso Regency

Tabel 5.3.5 Luas dan Produksi Tanaman Jambu Mete di Kabupaten Bondowoso, 2018
Table **Planted Areas and Production of Cashew Nut Estate in Bondowoso Regency, 2018**

	Kecamatan <i>Subdistrict</i>	Luas (Ha)				Produksi (Ton) <i>Production</i>
		TBM	TM	TT/R	Jumlah	
1	Maesan	-	-	-	-	-
2	Grujugan	-	-	-	-	-
3	Tamanan	-	-	-	-	-
4	Jambesari DS	-	-	-	-	-
5	P u j e r	-	-	-	-	-
6	Tlogosari	-	-	-	-	-
7	Sukosari	-	-	-	-	-
8	Sbr wringin	-	-	-	-	-
9	Tapen	-	-	-	-	-
10	Wonosari	-	-	-	-	-
11	Tenggarang	-	-	-	-	-
12	Bondowoso	-	-	-	-	-
13	Curahdami	-	-	-	-	-
14	Binakal	-	-	-	-	-
15	Pakem	-	-	-	-	-
16	Wringin	-	-	-	-	-
17	Tegalampel	-	-	-	-	-
18	Taman Krocol	-	-	-	-	-
19	Klabang	-	-	-	-	-
20	Ijen	-	-	-	-	-
21	Botolinggo	-	-	-	-	-
22	Prajekan	-	-	-	-	-
23	Cermee	-	3,50	-	3,50	7,73
	Bondowoso	-	3,50	-	3,50	7,73

Sumber/Source: Dinas Pertanian Kabupaten Bondowoso/ *Agriculture Department of Bondowoso Regency*

Tabel 5.3.6 Luas dan Produksi Tanaman Kopi Robusta luar kawasan Hutan di Kabupaten Bondowoso, 2018
Table *Planted Areas and Production of Robusta coffee outside of the forest in Bondowoso Regency, 2018*

	Kecamatan <i>Subdistrict</i>	Luas (Ha)			Produksi (Ton) <i>Production</i>	
		TBM	TM	TT/R		Jumlah
	(1)	(2)	(3)	(4)	(5)	(6)
1	Maesan	-	100,00	-	100,00	36,00
2	Grujugan	-	18,00	-	18,00	6,48
3	Tamanan	-	7,00	-	7,00	-
4	Jambesari DS	-	-	-	-	-
5	P u j e r	-	-	-	-	-
6	Tlogosari	10,00	300,00	-	310,00	108,00
7	Sukosari	0,00	10,00	-	10,00	-
8	Sbr wringin	10,00	540,00	48,00	598,00	194,40
9	Tapen	-	-	-	-	-
10	Wonosari	-	-	-	-	-
11	Tenggarang	-	-	-	-	-
12	Bondowoso	-	-	-	-	-
13	Curahdami	8,00	-	-	8,00	-
14	Binakal	-	8,00	-	8,00	2,88
15	Pakem	3,00	20,00	-	23,00	7,20
16	Wringin	-	-	-	-	-
17	Tegalampel	-	15,00	-	15,00	-
18	Taman Krocok	-	7,00	-	7,00	2,52
19	Klabang	-	35,00	-	35,00	12,60
20	Ijen	-	-	-	-	-
21	Botolinggo	19,00	11,00	-	30,00	3,96
22	Prajekan	-	-	-	-	-
23	Cermee	-	8,00	-	8,00	2,88
Bondowoso		50,00	1 079,00	48,00	1 177,00	376,92

Sumber/Source: Dinas Pertanian Kabupaten Bondowoso/ Agriculture Departement of Bondowoso Regency

Tabel 5.3.7 Luas dan Produksi Tanaman Kopi Arabica luar kawasan Hutan di Kabupaten Bondowoso, 2018
Table **Planted Areas and Production of Arabica coffee outside of the forest in Bondowoso Regency, 2018**

	Kecamatan <i>Subdistrict</i>	Luas (Ha)				Produksi (Ton) <i>Production</i>
		TBM	TM	TT/R	Jumlah	
	(1)	(2)	(3)	(4)	(5)	(6)
1	Maesan	45,00	28,00	-	73,00	11,20
2	Grujugan	-	-	-	-	-
3	Tamanan	-	-	-	-	-
4	Jambesari DS	-	-	-	-	-
5	P u j e r	-	-	-	-	-
6	Tlogosari	-	-	-	-	-
7	Sukosari	-	-	-	-	-
8	Sbr wringin	40,00	125,00	-	165,00	50,00
9	Tapen	-	-	-	-	-
10	Wonosari	-	-	-	-	-
11	Tenggarang	-	-	-	-	-
12	Bondowoso	-	-	-	-	-
13	Curahdami	-	-	-	-	-
14	Binakal	-	-	-	-	-
15	Pakem	-	63,00	-	63,00	25,20
16	Wringin	-	-	-	-	-
17	Tegalampel	-	-	-	-	-
18	Taman Krocol	10,00	-	-	10,00	-
19	Klabang	-	9,00	-	9,00	3,60
20	Ijen	-	-	-	-	-
21	Botolinggo	30,00	41,00	-	71,00	16,40
22	Prajeakan	-	-	-	-	-
23	Cermee	20,00	10,00	13,00	43,00	4,00
	Bondowoso	145,00	276,00	13,00	434,00	110,40

Sumber/Source: Dinas Pertanian Kabupaten Bondowoso/ Agriculture Department of Bondowoso Regency

Tabel 5.3.8 Luas dan Produksi Tanaman Kopi Robusta Rakyat di dalam kawasan Hutan di Kabupaten Bondowoso, 2018
Planted Areas and Production of Robust Coffee small holder in the forest area in Bondowoso Regency, 2018

	Kecamatan <i>Subdistrict</i>	Luas (Ha)			Jumlah	Produksi (Ton) <i>Production</i>
		TBM	TM	TT/R		
	(1)	(2)	(3)	(4)	(5)	(6)
1	Maesan	-	1 203,00	-	1 203,00	433,08
2	Grujugan	35,00	125,00	-	160,00	45,00
3	Tamanan	-	-	-	-	-
4	Jambesari DS	-	-	-	-	-
5	P u j e r	-	-	-	-	-
6	Tlogosari	-	874,00	-	874,00	314,64
7	Sukosari	-	-	-	-	-
8	Sbr wringin	-	1 190,00	296,00	1 486 00	428,40
9	Tapen	-	-	-	-	-
10	Wonosari	-	-	-	-	-
11	Tenggarang	-	-	-	-	-
12	Bondowoso	-	-	-	-	-
13	Curahdami	10,00	8,00	-	18,00	2,88
14	Binakal	-	3,00	-	3,00	1,08
15	Pakem	-	-	-	-	-
16	Wringin	-	-	-	-	-
17	Tegalampel	-	-	-	-	-
18	Taman Krocok	-	3,00	-	3,00	1,08
19	Klabang	-	327,00	56,00	383,00	117,72
20	Ijen	-	-	-	-	-
21	Botolinggo	21,00	190,00	-	211,00	68,40
22	Prajekan	-	-	-	-	-
23	Cermee	-	8,00	-	8,00	2,88
Bondowoso		66,00	3 931,00	352,00	4 349,00	1 415,16

Sumber/Source: Dinas Pertanian Kabupaten Bondowoso/ *Agriculture Departement of Bondowoso Regency*

Tabel 5.3.9 Luas dan Produksi Tanaman Kopi Arabika Rakyat di dalam kawasan Hutan di Kabupaten Bondowoso, 2018
Table *Planted Areas and Production of Arabica Coffee small holder in the forest area in Bondowoso Regency, 2018*

	Kecamatan <i>Subdistrict</i>	Luas (Ha)			Jumlah	Produksi (Ton) <i>Production</i>
		TBM	TM	TT/R		
	(1)	(2)	(3)	(4)	(5)	(6)
1	Maesan	210,00	293,00	-	503,00	117,20
2	Grujugan	20,00	20,00	-	40,00	8,00
3	Tamanan	-	-	-	-	-
4	Jambesari DS	-	-	-	-	-
5	P u j e r	-	-	-	-	-
6	Tlogosari	60,00	40,00	-	100,00	16,00
7	Sukosari	-	-	-	-	-
8	Sbr wringin	2 000,00	2 405,00	-	4 405,00	962,00
9	Tapen	-	-	-	-	-
10	Wonosari	-	-	-	-	-
11	Tenggarang	-	-	-	-	-
12	Bondowoso	-	-	-	-	-
13	Curahdami	-	-	-	-	-
14	Binakal	40,00	20,00	-	60,00	8,00
15	Pakem	55,00	60,00	-	115,00	24,00
16	Wringin	-	-	-	-	-
17	Tegalampel	-	-	-	-	-
18	Taman Krocok	-	3,00	-	3,00	1,20
19	Klabang	-	-	-	-	-
20	Ijen	1 000,00	575,00	-	1 575,00	230,00
21	Botolinggo	220,00	392,00	-	612,00	156,80
22	Prajejan	-	-	-	-	-
23	Cermee	60,00	203,00	-	263,00	81,20
Bondowoso		3 665,00	4 011,00	-	7 676,00	1 604,40

Sumber/Source: Dinas Pertanian Kabupaten Bondowoso/ Agriculture Departement of Bondowoso Regency

5.4 PETERNAKAN / LIVESTOCK

Tabel 5.4.1 Populasi Ternak Menurut Kecamatan dan Jenis Ternak di Kabupaten Bondowoso, 2018
Table *Livestock Population by Subdistrict and Kind of Livestock in Bondowoso Regency, 2018*

Kecamatan <i>Subdistrict</i>	Sapi Perah <i>Dairy Cattle</i>	Sapi Potong <i>Beef Cattle</i>	Kerbau <i>Buffalo</i>	Kuda <i>Horse</i>	Kambing <i>Goat</i>	Domba <i>Sheep</i>	Kelinci <i>Rabbit</i>	
(1)	(2)	(3)	(4)	(5)	(6)	(7)	(8)	
1	Maesan	-	16 192	-	12	2 059	1 655	547
2	Grujugan	-	9 061	-	-	2 529	2 235	351
3	Tamanan	-	11 628	-	19	1 030	1 210	-
4	Jambesari DS	-	9 703	-	-	1 205	1 215	145
5	P u j e r	-	8 259	-	16	1 046	1 088	452
6	Tlogosari	-	5 656	-	143	1 134	1 331	282
7	Sukosari	-	4 655	-	122	921	1 152	280
8	Sbr wringin	-	11 750	-	55	3 770	1 215	58
9	Tapen	-	11 124	-	27	960	1 958	352
10	Wonosari	-	9 239	-	51	2 175	2 034	599
11	Tenggarang	-	5 201	-	23	878	1 975	496
12	Bondowoso	9	4 620	-	-	1 175	1 230	275
13	Curahdami	10	12 146	-	21	1 403	1 405	320
14	Binakal	-	6 147	-	2	2 269	1 479	-
15	Pakem	-	8 257	-	-	541	700	767
16	Wringin	-	13 712	-	-	1 482	1 292	-
17	Tegalampel	-	8 706	-	17	412	662	495
18	Taman Krocok	-	8 648	-	15	1 719	1 997	331
19	Klabang	-	10 713	-	53	2 275	1 901	44
20	Ijen	-	3522	-	129	8200	3199	-
21	Botolinggo	-	14 559	-	60	3 187	2 538	199
22	Prajekan	-	6 562	-	38	1 599	2 395	304
23	Cermee	-	24 867	-	138	4 007	5 812	360
Bondowoso	19	224 917	-	941	45 976	41 678	6 657	

Sumber/Source: Dinas Pertanian Kabupaten Bondowoso/ *Agriculture Departement of Bondowoso Regency*

Tabel 5.4.2 Populasi Unggas Menurut Kecamatan dan Jenis Unggas di Kabupaten Bondowoso, 2018
Poultry Population by Subdistrict and Kind of Poultry in Bondowoso Regency, 2018

Kecamatan <i>Subdistrict</i>	Ayam Buras <i>Domestic Hen</i>	Ayam Petelur <i>Layer</i>	Ayam Pedaging <i>Broiler</i>	Itik/ <i>Duck</i>	Itik Manila <i>/Muscovy Duck</i>
(1)	(2)	(3)	(4)	(5)	(6)
1 Maesan	53 975	21 500	2 000	2 452	1 259
2 Grujugan	88 817	13 500	38 000	2 593	872
3 Tamanan	25 000	115 000	432 000	1 700	800
4 Jambesari DS	17 600	5 000	84 000	1 695	703
5 P u j e r	48 459	9 200	41 800	6 854	928
6 Tlogosari	40 543	-	48 000	4 877	960
7 Sukosari	12 140	2 000	91 000	1 690	1 206
8 Sbr wringin	25 010	-	36 000	-	855
9 Tapen	11 936	2 000	51 000	3 455	1 560
10 Wonosari	12 687	3 500	182 000	8 385	984
11 Tenggarang	26 262	-	124 000	3 926	1 815
12 Bondowoso	4 365	2 450	32 000	1 090	465
13 Curahdami	11 644	12 700	130 600	2 469	1 023
14 Binakal	22 362	-	33 000	1 894	805
15 Pakem	17 574	-	-	-	-
16 Wringin	54 151	-	-	1 900	-
17 Tegalampel	8 727	550	44 500	3 764	808
18 Taman Krocok	31 857	1 000	480 000	1 869	351
19 Klabang	32 418	500	-	2 634	1 713
20 Ijen	3 552	-	-	-	-
21 Botolinggo	43 392	3 000	31 800	2 515	923
22 Prajekan	38 983	-	46 600	2 748	1 043
23 Cermee	62 743	-	-	6 908	1 689
Bondowoso	694 197	191 900	1 928 300	65 418	20 762

Sumber/Source: Dinas Pertanian Kabupaten Bondowoso/ Agriculture Departement of Bondowoso Regency

Tabel 5.4.3 Jumlah Ternak yang Dipotong Menurut Ternak di Kabupaten Bondowoso, 2018
Livestock Slaughtered by Kind of Livestock in Bondowoso Regency, 2018

Jenis Ternak <i>Kinds Of Livestock</i>		Jumlah <i>Total</i>
(1)		(2)
1	Sapi Potong Beef Cattle	7 606
2	Kambing Goat	17 049
3	Domba Sheep	19 149
4	Kuda/ Horse	-
5	Unggas/Poultry	2 047 115

Sumber/Source: Dinas Pertanian Kabupaten Bondowoso/ Agriculture Departement of Bondowoso Regency

Tabel 5.4.4 Jumlah Inseminasi Buatan. Akseptor, dan Kelahiran Ternak Kabupaten Bondowoso, 2018
Number of Artificial Insemination. Acceptor, and Livestocks Breeding Bondowoso Regency, 2018

	Uraian/ Description	2017	2018
	(1)	(2)	(3)
1.	Dosis / <i>Dosed</i>	82 895	98 591
2.	Akseptor / <i>Acceptor</i>	63 767	86 932
3.	Lahir / <i>Breed</i>	47 597	41 324

Sumber/Source: Dinas Pertanian Kabupaten Bondowoso/ *Agriculture Departement of Bondowoso Regency*

Tabel 5.4.5 Produksi Telur menurut Jenis Unggas Kabupaten Bondowoso, 2018
Egg Production according to Poultry Type in Bondowoso Regency, 2018

	Jenis Unggas/ Poultry Type	2017	2018
	(1)	(2)	(3)
1.	Ayam Buras/ Domestic Hen	380 033	376 663
2.	Ayam Ras/ Pedigree Hen	1 721 113	1 881 477
3.	Itik/ Duck	463 544	429 972
4.	Entok/ Manila Duck	12 022	26 426

Sumber/Source: Dinas Pertanian Kabupaten Bondowoso/ Agriculture Departement of Bondowoso Regency

Tabel 5.4.6 Jumlah Pengiriman dan Penerimaan Ternak Antar Kabupaten/Propinsi Kabupaten Bondowoso, 2018
Table Number of Delivering and Ordering Livestock Inter Regency/Province Bondowoso Regency, 2018

	Jenis Ternak <i>Kinds of Livestock</i>	Keluar <i>Shipment</i>	Masuk <i>Accepmnt</i>
	(1)	(2)	(3)
1	Sapi Potong / <i>Slaughter Cow</i>	4 781	3 296
2	Sapi Perah / <i>Dairy Cow</i>	3	2
3	Kambing / <i>Goat</i>	5 668	2 786
4	Domba / <i>Sheep</i>	10 438	3 594
5	Kuda / <i>Horse</i>	-	-
6	Ayam Ras Petelur / <i>Laying Hen</i>	12 937	115 240
7	Ayam Ras Pedaging / <i>Broiler Hen</i>	11 635	-
8	Ayam Buras / <i>Domestic Hen</i>	161 546	625 870
9	Itik / <i>Duck</i>	55 111	21 170
10	Entok / <i>Manila Duck</i>	575	893

Sumber/Source: Dinas Pertanian Kabupaten Bondowoso/ *Agriculture Departement of Bondowoso Regency*

Tabel 5.4.7 Jumlah Rumah Potong Hewan Menurut Kecamatan dan Status Pemilikan Kabupaten Bondowoso, 2018
Table *Number of Slaughtering House and Ownership Status Bondowoso Regency, 2018*

	Kecamatan <i>Subdistrict</i>	Status Pemilikan / <i>Owner Status</i>		Keterangan <i>Note</i>
		Swasta <i>Private</i>	Pemerintah Daerah <i>Local Government</i>	
	(1)	(2)	(3)	(4)
1	Maesan	-	V	DIGUNAKAN/ <i>USED</i>
2	Grujugan	-	-	
3	Tamanan	-	-	
4	Jambesari DS	-	-	
5	P u j e r	-	V	DIGUNAKAN/ <i>USED</i>
6	Tlogosari	-	-	
7	Sukosari	-	-	
8	Sbr wringin	-	-	
9	Tapen	-	-	
10	Wonosari	-	V	DIGUNAKAN/ <i>USED</i>
11	Tenggarang	-	-	
12	Bondowoso	-	V	DIGUNAKAN/ <i>USED</i>
13	Curahdami	-	-	
14	Binakal	-	-	
15	Pakem	-	-	
16	Wringin	-	-	
17	Tegalampel	-	-	
18	Taman Krocok	-	-	
19	Klabang	-	-	
20	Ijen	-	-	
21	Botolinggo	-	-	
22	Prajekan	-	V	DIGUNAKAN/ <i>USED</i>
23	Cermee	-	-	
	Bondowoso	-	5	

Sumber/Source: Dinas Pertanian Kabupaten Bondowoso/ *Agriculture Department of Bondowoso Regency*

5.5 PERIKANAN / FISHERY

Tabel 5.5.1 Jumlah Rumah Tangga Perikanan Menurut Kecamatan dan Jenis Perairan di Kabupaten Bondowoso, 2018
Number of Fishery Households by Subdistrict and Kinds of Water in Bondowoso Regency, 2018

	Kecamatan Subdistrict	Perairan Umum Open Water	Kolam Reservoir	Keramba Cage	Paret Kolektif Colective Canal	Mina Padi Paddy field	Jumlah Total
	(1)	(2)	(3)	(4)	(5)	(6)	(7)
1	Maesan	90	132	8	-	-	230
2	Grujugan	14	174	18	-	1	207
3	Tamanan	82	157	15	-	1	255
4	Jambesari DS	120	164	-	-	-	284
5	P u j e r	61	297	13	-	2	373
6	Tlogosari	40	87	-	-	-	127
7	Sukosari	60	211	-	-	-	271
8	Sbr wringin	16	133	-	-	-	149
9	Tapen	95	114	-	-	-	209
10	Wonosari	377	297	-	-	2	676
11	Tenggarang	62	144	12	-	-	218
12	Bondowoso	19	210	38	-	-	267
13	Curahdami	135	147	1	-	-	283
14	Binakal	85	91	-	-	-	176
15	Pakem	30	85	-	-	-	115
16	Wringin	60	52	-	-	-	112
17	Tegalampel	108	66	10	-	-	184
18	Taman Krocok	138	18	-	-	-	156
19	Klabang	124	53	14	-	-	191
20	Ijen	-	45	-	-	-	45
21	Botolinggo	12	37	-	-	-	49
22	Prajekan	16	104	-	-	-	120
23	Cermee	27	117	-	-	-	144
	Bondowoso	1 771	2 935	129	0	6	4 841
	2017	1 771	3 035	129	0	19	4 954

Sumber/Source: Dinas Ketahanan Pangan dan Perikanan Kabupaten Bondowoso/ Food and Fisheries Security Service of Bondowoso Regency

Tabel 5.5.2 Produksi Perikanan (kg) dan Nilai (Rp.) Menurut Obyek Budidaya di Kabupaten Bondowoso, 2018
Table Production of Fish (Kg) and value (Rp.) by cultivation object in Bondowoso Regency, 2018

	Uraian Description	Produksi (Kg) Production	Nilai (Rp.) Value
	(1)	(2)	(3)
1	Air Deras / <i>Rapid water</i>	-	-
2	Jaring apungn / <i>Floating net</i>	7 042	184 376 000
3	Karamba / <i>Cage</i>	7 704	228 766 000
4	Kolam / <i>resevoir</i>	913 721	22 732 693 000
5	Mina Padi / <i>Paddy Field</i>	1 265	37 950 000
6	Waduk / <i>Water Reservoir</i>	46 807	1 117 956
7	Sungai / <i>River</i>	103 319	2 392 368
8	Rawa / <i>Swamp</i>	14 295	600 885
9	Lahan Bebas	87 979	1 778 926
10	Air Mengalir / <i>Drainage</i>	-	-
	Bondowoso	1 182 132	23 189 675 135
	2017	1 157 089	27 086 396 000

Sumber/Source: Dinas Ketahanan Pangan dan Perikanan Kabupaten Bondowoso/ Food and Fisheries Security Service of Bondowoso Regency

Tabel 5.5.3 **Produksi Ikan menurut Kecamatan dan Jenis Perairan Kabupaten Bondowoso, 2018**
Table **Fish Production by Kind of Waters and Sub District Bondowoso Regency, 2018**

	Kecamatan <i>Subdistrict</i>	Jenis Perairan/ <i>Kind of Waters</i>			Jumlah <i>Total</i>
		Budidaya <i>Inland Fishery</i>	Perairan <i>Umum Open Water</i>	Lahan <i>Bebas Free Land</i>	
	(1)	(2)	(3)	(4)	(5)
1	Maesan	66 821	13 543	2 412	82 776
2	Grujugan	37 269	15 874	2 134	55 277
3	Tamanan	46 065	8 398	5 655	60 118
4	Jambesari DS	64 877	0	402	65 279
5	P u j e r	29 860	14 487	-	44 347
6	Tlogosari	26 566	4 569	2 896	34 031
7	Sukosari	47 332	0	-	47 332
8	Sbr wringin	14 700	0	10 150	24 850
9	Tapen	10 841	49 586	35 086	95 513
10	Wonosari	93 140	2 586	578	96 304
11	Tenggarang	119 927	7 564	2 413	129 904
12	Bondowoso	116 281	8 145	2 546	126 972
13	Curahdami	71 065	0	3 724	74 789
14	Binakal	17 129	0	3 015	20 144
15	Pakem	11 108	0	180	11 288
16	Wringin	16 041	5 638	1 875	23 554
17	Tegalampel	22 165	3 875	550	26 590
18	Taman Krocok	5 674	2 895	425	8 994
19	Klabang	46 819	1 285	516	48 620
20	Botolinggo	9 920	10 764	3 945	24 629
21	Ijen	6 890	0	-	6 890
22	Prajekan	25 115	7 468	4 876	37 459
23	Cermee	24 127	7 744	4 601	36 472
	Bondowoso	929 732	164 421	87 979	1 182 132
	2017	916 904	152 512	87 673	1 157 089

Sumber/Source: Dinas Ketahanan Pangan dan Perikanan Kabupaten Bondowoso/ Food and Fisheries Security Service of Bondowoso Regency

Tabel 5.5.4 Luas Areal Pemeliharaan Ikan Darat menurut Kecamatan Kabupaten Bondowoso, 2018
Table Area of Inland Fishery by Sub Sub District Bondowoso Regency, 2018

Kecamatan Sub District	Air Deras Rapid Water (m2)	Keramba /Cage (m2)		Jaring Apung Floating Net(M ²)	Mina Padi Paddy Field (Ha)	K P. I (M ²)	Perairan Umum /Open Water				
		M2	Unit				Sungai River (km)	Waduk Dam (Ha)	Rawa Swamp (Ha)	Kolam Fresh Water (m2)	
											(3)
(1)	(2)	(3)	(4)	(5)	(6)	(7)	(8)	(9)	(10)	(11)	
1	Maesan	-	16	8	-	210	18	3,135	-	4,714	
2	Grujugan	-	36	18	-	0,15	280	16	0,6	9,679	
3	Tamanan	-	30	15	832	0,6	37 189	15	3,3	46,520	
4	Jambesari DS	-	-	-	-	-	277	10	-	9,108	
5	P u j e r	-	26	13	-	1,2	348,96	11	-	10,775	
6	Tlogosari	-	-	-	-	-	100	18	2,25	1,941	
7	Sukosari	-	-	-	-	-	299	10	1,1	5,524	
8	Sbr. Wringin	-	-	-	-	-	2 470	5	0,15	5,878	
9	Tapen	-	-	-	-	-	150	76	8	2,506	
10	Wonosari	-	-	-	64	-	219	22	2,3	7,061	
11	Tenggarang	-	24	12	-	-	1 659	21	0,2	5,597	
12	Bondowoso	-	76	38	-	-	467,38	15	4,26	7,194	
13	Curahdami	-	2	1	-	-	72	15	0,85	4,394	
14	Binakal	-	-	-	-	-	-	7	-	1,402	
15	Pakem	-	-	-	-	-	73,44	6	-	1,371	
16	Wringin	-	-	-	-	-	100	10	2,6	1,490	
17	Tegalampel	-	20	10	-	-	73,44	15	1,8	1,067	
18	Taman Krocok	-	-	-	-	-	-	8	0,35	462	
19	Klabang	-	20	10	64	-	170	18	-	2,399	
20	Botolinggo	-	-	-	-	-	184	15	2	1,449	
21	Ijen	-	-	-	-	-	-	3	-	2,621	
22	Prajekan	-	-	-	224	-	289	16	1,7	2,22	2,941
23	Cermee	-	-	-	-	-	223	12	3,6	-	3,664
Bondowoso	0	250	125	1 184	1,95	44 855,3	362	38,195	3,22	39,757	
2017	350	250	125	1 184	3,60	44 855,3	362	38,195	3,22	139,251	

Sumber/Source: Dinas Ketahanan Pangan dan Perikanan Kabupaten Bondowoso/ Food and Fisheries Security Service of Bondowoso Regency

Tabel 5.5.5 **Produksi Benih Ikan dari BBI dan KPR di Kabupaten Bondowoso, 2018**
Table **Fish Seed Production from BBI and KPR in Bondowoso Regency, 2018**

Jenis Ikan <i>Kind of Fish</i>		BBI	KPR
(1)		(2)	(3)
1	Tombro	-	701 300
2	Nila	3 560 000	1 038 000
3	Lele	-	7 153 500
4	Tawes	-	-
5	Koi	-	1 171 200
Bondowoso		3 560 000	10 064 000
2017		3 370 700	24 114 800

Sumber/Source: Dinas Ketahanan Pangan dan Perikanan Kabupaten Bondowoso/ Food and Fisheries Security Service of Bondowoso Regency

5.6 KEHUTANAN / FORESTRY

Tabel 5.6.1 Luas Kawasan Hutan (Ha) menurut Kecamatan dan Fungsinya Kabupaten Bondowoso, 2018
Table Forest Area by Its Function and Sub District Bondowoso Regency, 2018

	Kecamatan Sub District	Luas Hutan Forest Area	Hutan / Forest		
			Produksi Production	Lindung Protection	Lainnya Others
	(1)	(2)	(3)	(4)	(5)
1	Maesan	3 081,60	948,50	2 133,10	-
2	Grujugan	2 834,68	966,68	1 868,00	-
3	Tamanan	-	-	-	-
4	Jambesari DS	-	-	-	-
5	P u j e r	15,80	15,80	-	-
6	Tlogosari	8 124,32	2 471,34	5 652,98	-
7	Sukosari	6,93	6,93	-	-
8	Sumber wringin	8 833,31	6 452,19	2 381,12	-
9	Tapen	578,00	578,00	-	-
10	Wonosari	28,30	28,30	-	-
11	Tenggarang	-	-	-	-
12	Bondowoso	19,00	19,00	-	-
13	Curahdami	2 118,11	1 342,21	775,90	-
14	Binakal	483,50	483,50	-	-
15	Pakem	112,80	112,80	-	-
16	Wringin	2 606,07	702,67	1 903,40	-
17	Tegalampel	595,73	595,73	-	-
18	Taman Krocok	1 519,00	1 519,00	-	-
19	Klabang	2 536,58	1 377,28	1 159,30	-
20	Botolinggo	4 753,30	2 964,70	1 788,60	-
21	Ijen	13 360,91	5 594,91	7 766,00	-
22	Prajejan	2 043,15	1 025,75	1 017,40	-
23	Cermee	5 843,63	1 614,83	4 228,80	-
	Bondowoso	59 494,72	28 820,12	30 674,60	-

Sumber/Source: Cabang Dinas Kehutanan Wilayah Jember / Jember Regional Forestry Service Branch

Tabel 5.6.2 Luas Lahan Kritis (Ha) menurut Kecamatan Kabupaten Bondowoso, 2018
Table Critical Land Area by Sub District Bondowoso Regency, 2018

	Kecamatan Sub District	Luas Lahan Kritis Critical Land Area	
		2017	2018
	(1)	(2)	(3)
1	Maesan	178,00	121,69
2	Grujugan	146,00	230,65
3	Tamanan	-	-
4	Jambesari DS	-	-
5	P u j e r	-	2,60
6	Tlogosari	-	39,13
7	Sukosari	115,00	46,85
8	Sumber wringin	62,00	172,46
9	Tapen	50,00	54,91
10	Wonosari	77,00	-
11	Tenggarang	-	-
12	Bondowoso	-	-
13	Curahdami	148,00	323,85
14	Binakal	114,00	110,91
15	Pakem	424,00	1 333,72
16	Wringin	850,00	1 768,02
17	Tegalampel	546,00	884,55
18	Taman Krocok	1,227,00	544,94
19	Klabang	475,00	1 470,48
20	Botolinggo	936,00	909,69
21	Ijen	752,00	933,97
22	Prajejan	698,00	108,02
23	Cermee	2 011,09	98,99
	Bondowoso	8 675,09	9 155,33

Sumber/Source: Cabang Dinas Kehutanan Wilayah Jember / Jember Regional Forestry Service Branch

Tabel 5.6.3 Realisasi Produksi dan Penjualan Hasil Hutan menurut Jenis Produksi Kabupaten Bondowoso, 2017- 2018
Table Realization of Production and Selling Forest Product by kinds Bondowoso Regency , 2017-2018

Jenis Produksi Hasil Hutan Type of Forest Product Production		Satuan Units	Produksi/ Production		Nilai/ Value (Rp.1000)	
			2017	2018	2017	2018
(1)		(2)	(3)	(4)	(5)	(6)
PRODUKSI KAYU RAKYAT/PRODUCTION OF PEOPLE'S WOOD						
I.	Jati/ Teak Wood	m3	114,446	2 426,60	413 298	8 493 100
II.	Rimba/Timber	m3				
1.	Pinus	m3	156,660	-	136 478	-
2.	Sengon	m3	-	17 134,20	-	13 707 360
3.	Mahoni	m3	98,190	522,00	152 362	1 305 000
4.	Gmelina	m3	-	2 444,30	-	1 833 225
5.	Mindi	m3	-	325,50	-	260 400
6.	Rimba Lainnya	m3	612,00	1 166,10	700 525	-
7.	Kayu Bakar Jati	m3	-	-	1 370	-
8.	Kayu Bakar Lainnya	m3	13	-	1 781	-
III	Bukan Kayu	ton				
1.	Getah Pinus	ton	1 485	-	13 404 3	-
2.	Kopi Glondongan Basah	ton	409	-	1 636 8	-
3.	Gondoarum	ton	-	-	-	-
4.	Terpentin	ton	-	-	-	-

Sumber/Source: Cabang Dinas Kehutanan Wilayah Jember / Jember Regional Forestry Service Branch

Lanjutan Tabel/*Continued Table 5.6.3*

Jenis Produksi Hasil Hutan <i>Type of Forest Product Production</i>	Satuan <i>Units</i>	Produksi/ <i>Production</i>		Nilai/ <i>Value (Rp.1000)</i>	
		2017	2018	2017	2018
(1)	(2)	(3)	(4)	(5)	(6)
PRODUKSI KAYU PERHUTANI/<i>PRODUCTION OF PERHUTANI'S WOOD</i>					
I. Jati/ <i>Teak Wood</i>	m3	-	1 115.21	-	-
II. Rimba/ <i>Timber</i>	m3	-	1 105.48	-	-
III Bukan Kayu	ton				
1. Getah Pinus	ton	-	1 397	-	-
2. Kopi Glondongan Basah	ton	-	319	-	-
3. Gondoarum	ton	-	-	-	-
4. Terpentin	ton	-	-	-	-

Sumber/*Source*: Cabang Dinas Kehutanan Wilayah Jember / *Jember Regional Forestry Service Branch*

BAB 06

PERTAMBANGAN & ENERGI *Mining & Energy*



LISTRIK PLN

Jumlah Pelanggan = 194.781
Daya terpasang = 154.469.250 VA
Produksi Listrik = 214.978.076 Kw
Listrik terjual = 198.117.763 Kwh



PDAM

Jumlah Pelanggan = 18.772
Pemakaian air rata = 2.440.721
Jumlah Total disalurkan = 2.720.777



INDUSTRI

Jumlah Industri Kecil = 9.462
Jumlah tenaga Kerja = 36.216



PENJELASAN TEKNIS**TECHNICAL NOTES**

1. Pengumpulan data industri besar dan sedang dilakukan melalui Survei Industri Besar dan Sedang yang dilaksanakan setiap tahun secara lengkap (sensus) sejak tahun 1975. Survei Industri Besar dan Sedang mencakup semua perusahaan industri yang mempunyai tenaga kerja 20 orang atau lebih dengan menggunakan kuesioner II A.
 2. Klasifikasi industri yang digunakan dalam survei ini berdasar kepada Klasifikasi Baku Lapangan Usaha Indonesia (KBLI). KBLI adalah klasifikasi lapangan usaha yang berdasar kepada International Standard Industrial Classification of All Economic Activities (ISIC) revisi 4 yang telah disesuaikan dengan kondisi Indonesia.
 3. Industri manufaktur adalah suatu kegiatan ekonomi yang melakukan kegiatan mengubah suatu barang dasar secara mekanis, kimia, atau dengan tangan sehingga menjadi barang jadi/setengah jadi, dan atau barang yang kurang nilainya menjadi barang yang lebih tinggi nilainya, dan sifatnya lebih dekat kepada pemakai akhir. Termasuk dalam nilainya, dan sifatnya lebih dekat kepada pemakai
1. *Data collection of large and medium scale manufacturing is conducted through The Large and Medium Manufacturing Establishment Survey that has been done annually for all industries (census) since 1975. Large and Medium Manufacturing Establishment Survey covers all manufactures/industries with 20 workers or more by questionnaire II A.*
 2. *The industrial clasification adopted in this survey refers to the Klasifikasi Baku Lapangan Usaha Indonesia (KBLI). KBLI is classification of economic activities based on the International Standard Industrial Classification of All Economic Activities (ISIC rev 4) that has been modified according to the local condition in Indonesia.*
 3. *Manufacturing industry is defined as an economic activity processing basic goods mechanically, chemicals or manually into final or intermediate goods. It is also defined as processing of lower value goods into higher value goods as final or intermediate products. The activities also include services for manufacturing and assembling.*

akhir. Termasuk dalam kegiatan ini adalah jasa industri dan pekerjaan perakitan.

4. **Perusahaan atau usaha industri** adalah suatu unit (kesatuan) usaha yang melakukan kegiatan ekonomi, bertujuan menghasilkan barang atau jasa, terletak pada suatu bangunan atau lokasi tertentu, dan mempunyai catatan administrasi tersendiri mengenai produksi dan struktur biaya serta ada seorang atau lebih yang bertanggung jawab atas usaha tersebut.
5. Industri manufaktur dikelompokkan ke dalam 4 golongan berdasarkan banyaknya pekerja, yaitu: industri besar (100 orang pekerja atau lebih), industri sedang/menengah (20–99 orang pekerja), industri kecil (5–19 orang pekerja), dan industri mikro (1–4 orang pekerja).
6. Pelanggan adalah individu atau kelompok, baik rumah tangga, perusahaan atau institusi non profit yang membeli air bersih dari perusahaan air bersih.
7. Air disalurkan adalah volume air bersih dari perusahaan air bersih
4. **A manufacturing establishment** is defined as a production unit engaged in economic activity, producing goods or services, located in a building or in a certain location, keeping a business record concerning the production and cost structure, and having a person or more that are responsible to those activities.
5. Manufacturing industries are categorized into four groups, based on the number of employees: large scale manufacturing (100 employees or more), medium scale manufacturing (20–99 employees), small scale manufacturing (5–19 employees), and micro industry (1–4 employees).
6. Customers are individuals or groups, whether household, company or non-profit institutions that buy water supply from water supply establishment.
7. Distributed water is the volume of water supply from water supply establishment.

ULASAN**DESCRIPTION****Energi**

Data Energi yang tercakup meliputi banyaknya pelanggan daya yang terpasang dan listrik yang terjual. Dari tabel 6.1.1 dapat dilihat bahwa pada tahun 2018 jumlah daya listrik terpasang mengalami kenaikan sebesar 7,26 persen. Produksi listrik yang dihasilkan sebesar 214.978.076 KWh dan yang terjual sebanyak 198.117.763 KWh atau sekitar 92,16 persen dari produksi. Listrik yang terjual mengalami kenaikan sebesar 4,35 persen atau dari 189.857.707 KWh menjadi 198.117.763 KWh. Sementara itu untuk jumlah pelanggan mengalami kenaikan sebesar 6,36 persen yaitu dari 183.129 pelanggan di tahun 2017 menjadi 194.781 pelanggan pada tahun 2018.

Seiring dengan meningkatnya jumlah penduduk dan proses pembangunan tidak secara otomatis jumlah kebutuhan air bersih juga meningkat. Jumlah pelanggan PDAM untuk rumahtangga tahun 2018 menurun 7,06 persen yaitu dari 20.199 pelanggan tahun 2017 menjadi 18.772 pelanggan tahun 2018. Sementara itu jumlah air minum yang disalurkan sebanyak 2.723.737 m³ naik sebesar 2,95 persen dibanding tahun sebelumnya.

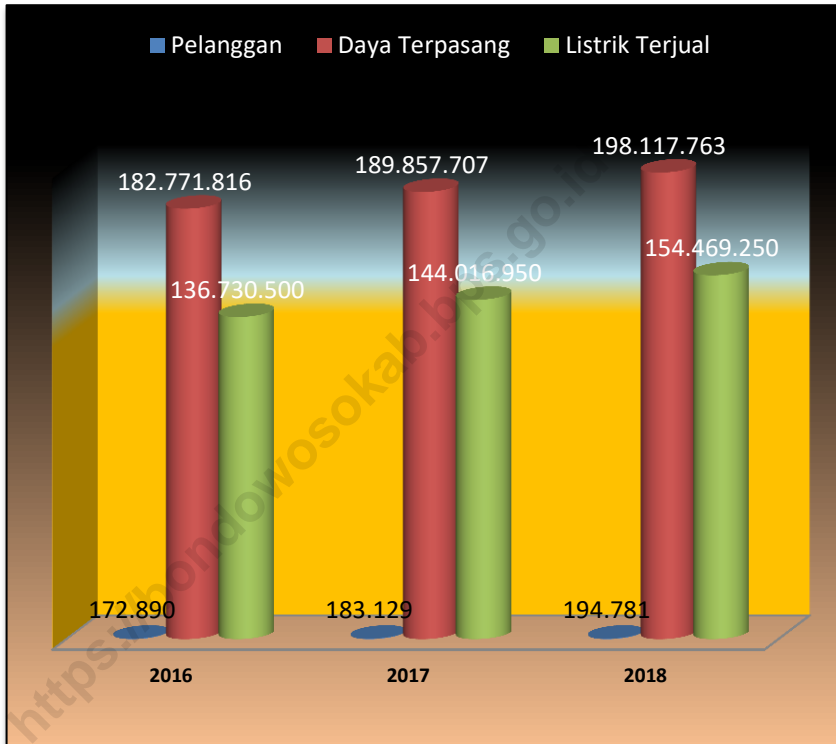
Energy

Energy data includes the number of customers who have power installed and electricity sold. From table 6.1.1 it can be seen that in 2018 the amount of installed electrical power increased by 7,26 percent. The production of electricity was 214.978.076 KWh and sold as much as 198.117.763 KWh or around 92,16 percent of production. Electricity sold increased by 4.35 percent or from 189.857.707 KWh to 198.117.763 KWh. Meanwhile, the number of customers increased by 6,36 percent, from 183.129 customers in 2017 to 194.781 customers in 2018.

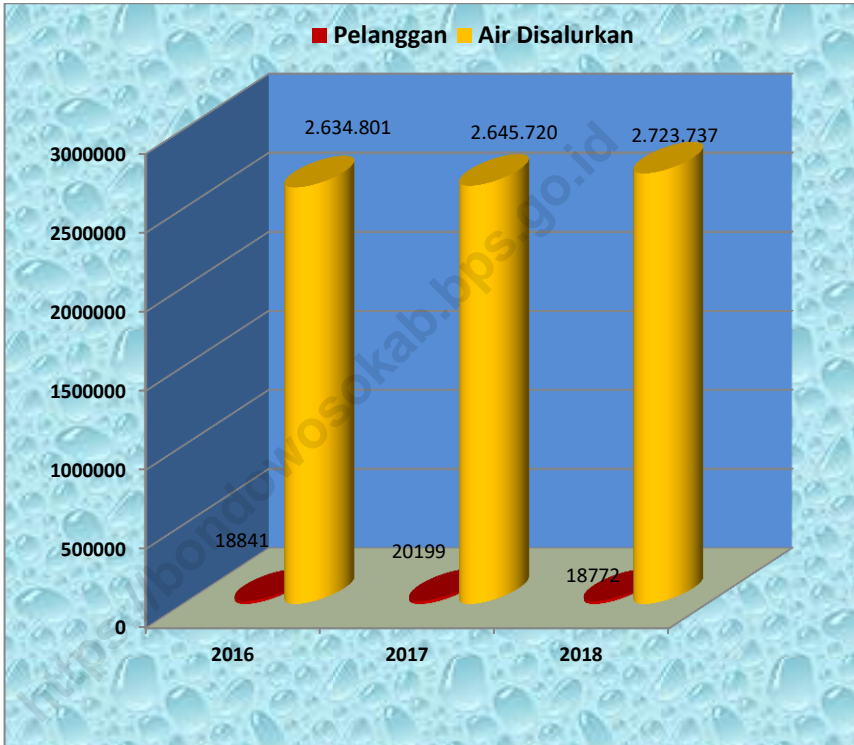
Along with the increase in population and the development process was not automatically the amount of clean water needs also increased. The number of PDAM customers for households in 2018 decreased by 7.06 percent from 20.199 customers in 2017 to 18.772 customers in 2018. Meanwhile, the amount of drinking water distributed was 2.723.737 m³, up by 2,95 percent compared to the previous year.

<https://bondowosokab.bps.go.id>

Gambar 14 Banyaknya Pelanggan, Daya Terpasang (VA), dan Listrik Terjual (KWH) di Kabupaten Bondowoso, 2018
Picture **The Poultry Population of live stock in Bondowoso Regency, 2018**



Gambar 15 Jumlah Pelanggan dan Air yang Disalurkan PDAM di Kabupaten Bondowoso, 2018
Picture **Number of Subscribers and Distributed Water taps in Bondowoso Regency, 2018**



6.1 ENERGI/ENERGY

Tabel 6.1.1 Daya Terpasang, Produksi, dan Distribusi Listrik PT. PLN (Persero) pada Cabang/Ranting PLN di Kabupaten Bondowoso, 2014 - 2018
Installed Capacity, Production, and Distribution of Electricity of State Electricity Company at Branch Level in Bondowoso Regency, 2014 - 2018

Tahun/Year	Daya Terpasang Installed Capacity (VA)	Produksi Listrik Production (KWh)	Listrik Terjual Electricity Sold (KWh)	Susut/Hilang Shrunked (KWh)
(1)	(2)	(3)	(4)	(5)
2014	120 499 800	185 591 498	163 404 662	11,17%
2015	129 730 500	193 811 461	174 084 504	10,18%
2016	134 784 050	198 640 577	185 041 102	9,98%
2017	144 016 950	206 785 700	189 857 707	8,19%
2018	154 469 250	214 978 076	198 117 763	8,51%

Sumber/Source: PT PLN Area Situbondo/State Electricity of Situbondo Area

Tabel 6.1.2 Jumlah Pelanggan Listrik Menurut Kecamatan di Kabupaten Bondowoso , 2016–2018
Table
Number of Registered Electricity Costumers by Subdistrict in Bondowoso Regency, 2016–2018

	Kecamatan Subdistrict	2016	2017	2018
	(1)	(2)	(3)	(4)
1	Maesan	10 791	11 641	12 150
2	Grujugan	9 102	9 672	11 342
3	Tamanan	9 219	9 736	10 043
4	Jambesari DS	6 469	6 850	6 912
5	P u j e r	8 862	9 299	10 174
6	Tlogosari	7 587	8 243	9 121
7	Sukosari	3 579	3 782	4 000
8	Sbr wringin	5 718	6 167	6 949
9	Tapen	766	7 997	7 601
10	Wonosari	9 933	10 462	12 101
11	Tenggarang	9 414	9 843	10 463
12	Bondowoso	22 341	23 138	23 901
13	Curahdami	10 652	11 337	12 051
14	Binakal	3 201	3 357	4 170
15	Pakem	5 117	5 441	5 185
16	Wringin	7 549	7 988	8 418
17	Tegalampel	4 944	5 218	5 416
18	Taman Krocok	3 047	3 204	3 642
19	Klabang	4 778	4 979	5 398
20	Botolinggo	5 247	5 597	5 294
21	Ijen	2 521	2 929	3 122
22	Prajekan	6 531	6 823	7 124
23	Cermee	8 628	9 462	10 204
	Jumlah/Total	172 890	183 129	194 781

Sumber/Source: PT PLN Area Situbondo/State Electricity of Situbondo Area

Tabel 6.1.3 Banyaknya Pelanggan, Daya Terpasang dan Listrik yang Terjual Dan Biaya beban KWH menurut Golongan Tarif di Kabupaten Bondowoso, 2018
Number of Consumer, Contracted Capacity and Sales of Electricity By Fare Classification in Bondowoso Regency, 2018

	Golongan Tarif Fare Classification	Pelanggan Customers	Daya Terpasang Contracted Capacity (VA)	Terjual Sold (KWH)
	(1)	(2)	(3)	(4)
1.	Sosial/Social	7 199	8 941 150	10 851 140
2.	Rumah Tangga/Household	181 216	112 111 200	138 417 100
3.	Usaha Business	5 282	14 107 300	18 562 712
4.	Industri Industry	112	13 661 300	16 484 301
5.	Gedung Kantor Offices	403	2 206 450	5 815 700
6.	Jalan Street	560	3 386 850	8 198 503
7.	Khusus	9	55 000	99 529
	Jumlah/Total 2018	194 781	154 469 250	198 428 985
	Jumlah/Total 2017	183 129	144 016 950	189 857 707

Sumber/Source: PT PLN Area Situbondo/State Electricity of Situbondo Area

Tabel 6.1.4 Banyaknya Pelanggan, Daya Terpasang dan Listrik yang Terjual Dan Biaya beban KWH menurut Golongan Tarif (juta rupiah) di Kabupaten Bondowoso, 2018
Number of Consumer, Contracted Capacity and Sales of Electricity By Fare Classifications (million rupiah) in Bondowoso Regency, 2018

Golongan Tarif Fare Classification	Biaya Beban Cost of Expenses	Biaya KWH KWH fee	Biaya KVARH KVARH fee	Jumlah Total
(1)	(2)	(3)	(4)	(5)
1. Sosial/Social	18 848 700	605 259 921	0	624 108 621
2. Rumah Tangga/Household	345 974 394	8 454 788 817	0	8 800 763 211
3. Usaha Business	11 108 685	2 079 050 481	0	2 090 159 166
4. Industri Industry	0	1 404 370 136	25 645 991	1 430 016 127
5. Gedung Kantor Offices	1 743 660	342 583 676	0	344 327 336
6. Jalan Street	0	1 340 293 785	0	1 340 293 785
7. Multiguna	0	19 824 538	0	19 824 538
Jumlah/Total	377 675 439	14 246 171 354	25 645 991	14 649 492 784

Sumber/Source: PT PLN Area Situbondo/State Electricity of Situbondo Area

Tabel 6.1.5 Banyaknya Pemakaian (konsumsi) Air Bersih Produksi PDAM menurut jenis Pelanggan di Kabupaten Bondowoso, 2018
Number of Consuming Water Produced by PDAM and Type of Consumer in Bondowoso Regency, 2018

	Kecamatan <i>Subdistrict</i>	Rumah Tangga <i>Household</i>	Niaga & Industri <i>Industry</i>	Sosial <i>Social</i>	HU/KU <i>Public Hidrants</i>	Pemerintah <i>Governments</i>	TA
	(1)	(2)	(3)	(4)	(5)	(6)	(7)
1	Maesan	144 323	3 007	14 008	760	3 570	-
2	Grujugan	-	-	-	-	-	-
3	Tamanan	44 788	423	6 992	-	1 813	-
4	Jambesari DS	-	-	-	-	-	-
5	P u j e r	-	-	-	-	-	-
6	Tlogosari	115 659	5 355	9 035	575	3 260	-
7	Sukosari	117 947	2 988	12 362	895	2 908	-
8	Sbr wringin	197 141	270	8 152	2 520	478	-
9	Tapen	124 932	1 056	7 692	823	2 312	-
10	Wonosari	74 982	-	6 115	435	79	-
11	Tenggarang	72 914	679	8 750	-	27 397	-
12	Bondowoso	834 344	33 877	28 155	2 630	33 026	2 960
13	Curahdami	143 613	417	11 928	977	3367	-
14	Binakal	-	-	-	-	-	-
15	Pakem	-	-	-	-	-	-
16	Wringin	138 912	1 300	14 668	441	3 030	-
17	Tegalampel	226 413	3 080	9 210	1 026	3 409	-
18	Taman Krocok	72 040	-	6 693	117	1 061	-
19	Klabang	4 502	105	248	-	98	-
20	Ijen	-	-	-	-	-	-
21	Botolinggo	-	-	-	-	-	-
22	Prajeakan	128 211	2 600	4 020	2 422	1 748	-
23	Cermee	-	-	-	-	-	-
Jumlah/Total		2 440 721	55 077	148 028	21 621	87 556	2 960

Sumber/Source: PDAM Kabupaten Bondowoso/Company of Drinking Water of Bondowoso

Tabel 6.1.6 **Produksi Air Minum PDAM menurut Pemakaian rumah tangga dan Bulan di Kabupaten Bondowoso, 2018**
Production of Drinking Water Supply by Household Consumption and Month in Bondowoso Regency, 2018

	Bulan Month	Rumah Tangga Household
	(1)	(2)
1	Januari / <i>January</i>	274 247
2	Februari / <i>February</i>	275 129
3	Maret / <i>March</i>	247 235
4	April / <i>April</i>	272 340
5	Mei / <i>May</i>	277 498
6	Juni / <i>June</i>	268 447
7	Juli / <i>July</i>	282 822
8	Agustus / <i>August</i>	274 941
9	September / <i>September</i>	294 771
10	Oktober / <i>October</i>	277 529
11	Nopember / <i>November</i>	299 130
12	Desember / <i>December</i>	267 004
	Bondowoso	3 311 093

Sumber/Source: PDAM Kabupaten Bondowoso/Company of Drinking Water of Bondowoso

Tabel 6.1.7 Banyaknya Pelanggan Air Minum yang Disalurkan PDAM dan Nilainya menurut Kategori Pelanggan di Kabupaten Bondowoso, 2018
Number of Consumer Drinking Water Channeled by PDAM and its Value by Category Consumer in Bondowoso Regency, 2018

Kategori Pelanggan <i>Consumer Category</i>	Banyaknya Pelanggan akhir tahun <i>Number of Consumer end of Year</i>	Banyaknya Air Minum yang Disalurkan <i>Number of Channeled drinking water</i>	Nilai Air Minum yang Disalurkan <i>Value of Channeled drinking water</i>
(1)	(2)	(3)	(4)
1. Rumah Tempat Tinggal <i>House</i>	17 454	2 497 721	12 321 706 460
2. Hotel/ObyekPariwisata <i>Hotel / Tourism Object</i>	-	-	-
3. BadanSosialdanRumahSakit <i>Social and Hospital</i>	477	148 028	467 379 660
4. Tempatperibadatan <i>Worship facilities</i>	-	-	-
5. Sarana Umum <i>Public Utilities</i>	73	21 621	51 356 629
6. Perumahan. pertokoan.industri <i>Housing. shop. Industrial</i>	411	55 077	556 677 950
7. InstansiPemerintahan <i>Government Institution</i>	318	88 330	68 109 070
8. Lain-lain / truktangki <i>Others/tank truck.</i>	39	2 960	176 800 000
9. Susut / Hilangdalampenyaluran / <i>losses</i>	-	-	-
Jumlah/Total	18 772	2 723 737	14 255 011 400

Sumber/Source: PDAM Kabupaten Bondowoso/Company of Drinking Water of Bondowoso

Tabel 6.1.8 Jumlah Pelanggan PDAM Menurut Jenis Konsumen di Kabupaten Bondowoso, 2016 – 2018
Number of Customer by Type of Customers in Bondowoso Regency, 2016 – 2018

Pelanggan Customers	2016	2017	2018
(1)	(2)	(3)	(4)
<i>Sosial/Social</i>			
Umum	133	94	112
Khusus	475	505	477
<i>Non Niaga</i>			
Rumah Tangga/ <i>Household</i>	17 410	18 771	17 454
Instansi Pemerintah/ <i>Government Institution</i>	344	348	318
<i>Niaga/Trade</i>			
Besar	37	36	34
Kecil	442	445	377
<i>Industri/Industry</i>	-	-	-
<i>Khusus/Exclusive</i>	-	-	-
Jumlah/Total	18 841	20 199	18 772

Sumber/Source: PDAM Kabupaten Bondowoso/Company of Drinking Water of Bondowoso

Tabel 6.1.9 Banyaknya Air Minum yang Disalurkan (m3) Menurut Jenis Konsumen di Kabupaten Bondowoso, 2015 – 2018
Number of Drinking water Channeled of Type consument in Bondowoso Regency, 2018 – 2018

Pelanggan Customers	2016	2017	2018
(1)	(2)	(3)	(4)
Sosial/Social			
Umum	30 813	24 199	21 621
Khusus	161 575	146 856	148 028
Non Niaga			
Rumah Tangga/Household	2 273 895	2 319 902	2 407 721
Instansi Pemerintah Government Institution	103 568	95 192	88 330
Niaga/Trade			
Besar	56 137	53 988	50 463
Kecil	8 813	5 583	4 614
Industri/Industry	-	-	-
Khusus/Exclusive	-	-	-
Jumlah/Total	2 634 801	2 645 720	2 720 777

Sumber/Source: PDAM Kabupaten Bondowoso/Company of Drinking Water of Bondowoso

Tabel 6.1.10 Banyaknya Pelanggan, Produksi dan Nilai Produksi Air Minum di Kabupaten Bondowoso, 2018 - 2018
Table Number of Customer, Production and Production value of Drinking Water in Bondowoso Regency, 2018 - 2018

	Uraian <i>Description</i>	2017	2018
	(1)	(2)	(3)
1.	Jumlah pelanggan <i>Consumer</i>	20 199	18 772
2	Produksi Water produced (m3)	3 223 542	3 311 093
3	Nilai Produksi <i>Production Value</i>	10 815 528 020	14 255 011 400
4	Harga Rata rata per m3	2 528	2 174
5	Tenaga Kerja <i>Man Power</i>	103	99

Sumber/Source: PDAM Kabupaten Bondowoso/Company of Drinking Water of Bondowoso

6.2 INDUSTRI/INDUSTRY

Tabel 6.2.1 Banyaknya Industri Kecil, Tenaga Kerja dan Produksi menurut Sub Sektor Industri Kabupaten Bondowoso, 2018
Table **Number of Small Industry, Manpower and Production by Industry Sub Sector Kabupaten Bondowoso, 2018**

No.	Jenis Industri <i>Kinds of Industry</i>	Perusahaan <i>Establishments</i>	Tenaga Kerja <i>Manpower</i>	Produksi <i>Production</i>	Satuan Unit
	(1)	(2)	(3)	(4)	(5)
	<u>MAKANAN DAN MINUMAN</u> <i>Food Products and Beverages</i>				
1	Pemotongan daging hewan	33	207	10 560	Kg
2	Bakso	98	785	258 700	Kg
3	Tepung Gaplek	450	1 032	2 418 800	Kg
4	Penggilingan beras, jagung	176	328	44 900	Ton
5	Tepung Gayong	103	250	95	Ton
6	Tepung Beras	278	511	1 602 472	Kg
7	Kue – kue basah	488	1 155	171 975	Bh
8	Jamu Tradisional	135	298	384 160	Botol
9	Es Lilin	46	423	4 830 830	Biji
10	Tempe	329	1 038	435 969	Kg
11	Tahu	50	1 200	611 200	Kg
12	Kerupuk Ketela	148	357	829 798	Kg
13	Rengginang	54	138	66 765	Kg
14	Keripik Kedele	36	98	175 975	Kg
15	Keripik Goreng / Rebus	185	294	1 598	Kg

Sumber/Source: Dinas Koperasi, Perindustrian dan Perdagangan Kabupaten Bondowoso/ *Department of Cooperatives, Industry and Trade of the regency*

Lanjutan Tabel/*Continued Table 6.2.1*

No.	Jenis Industri <i>Kinds of Industry</i>	Perusahaan <i>Establishments</i>	Tenaga Kerja <i>Manpower</i>	Produksi <i>Production</i>	Satuan <i>Unit</i>
	(1)	(2)	(3)	(4)	(5)
16	Tembakau rajang	6 042	24 525	12 915 000	Kg
17	Gula Aren	30	140	8 500	Kg
18	Keripik Singkong	178	375	921 867	Kg
19	Tape	506	1 753	170 850	Ton
20	Kacang sembunyi	23	92	17 568	Kg
21	Jahe Instan	7	50	5 700	Kg
22	Air minum	10	83	604 000	Liter
23	Jamur Kering	2	35	650	Ton
24	Dendeng Sapi	3	23	2 265	Ton
25	Saos Tomat	1	12	350	Kg
26	Cao	4	26	250	Ton
27	Rokok	7	773	70 856 560	Batang
28	Rambak	11	58	19 500	Kg
29	Machu	10	51	598 450	Kg
30	Garam	1	28	620	Ton
31	Minuman Ringan	3	10	25 300	Liter
32	Pengeringan & Pembersihan Kopi	8	48	525	Kg
33	Abon ayam dan Abon sapi	5	15	2 650	Kg
34	Susu Kedelai (dan tempe)	2	5	15 300	Liter
2018		9 462	36 216		
2017		9 120	35 256		

Sumber/Source: Dinas Koperasi, Perindustrian dan Perdagangan Kabupaten Bondowoso/ *Department of Cooperatives, Industry and Trade of the regency*

Lanjutan Tabel/Continued Table 6.2.1

Jenis Industri <i>Kinds of Industry</i>	Perusahaan <i>Establishments</i>	Tenaga Kerja <i>Manpower</i>	Produksi <i>Production</i>	Satuan <i>Unit</i>
(1)	(2)	(3)	(4)	(5)
<u>SANDANG DAN KULIT</u>				
<i>Cloting and Leather</i>				
1 Membatik	25	147	28 630	Lembar
2 Menyulam/Bordir	253	635	95 579	Stel
3 Konveksi	1 915	4 515	431 144	Buah
4 Barangdarikulit	4	35	1 249	Buah
5 Obras / Neci	251	398	225 800	Potong
2018	2 448	5 730		
2017	2 541	5 728		
<u>KIMIA DAN BAHAN BANGUNAN</u>				
<i>Chemicals and Construction Material</i>				
1 Tegel dan Beton	9	140	49 420	M3
2 Batu Bata	650	1 601	1 018 215 000	Buah
3 Genteng	253	967	35 510 000	Buah
4 BatuPondasi	20	37	1 265	Buah
5 Sanitair	12	78	65 317	Buah
6 Percetakan	27	125	34 147	M3
7 CetakFoto	40	109	287 980	Lembar
8 Internit	4	51	440 510	Buah
9 Kapur	12	55	3 058	Ton
10 Batu Hias	-	-	-	M3
11 Arang Kayu	-	-	-	Ton
12 Batu Trass balok	-	-	-	Buah
2018	1 027	3 163		
2017	1 027	3 163		

Sumber/Source: Dinas Koperasi, Perindustrian dan Perdagangan Kabupaten Bondowoso/ *Department of Cooperatives , Industry and Trade of the regency*

Lanjutan Tabel/Continued Table 6.2.1

Jenis Industri <i>Kinds of Industry</i>	Perusahaan <i>Establishments</i>	Tenaga Kerja <i>Manpower</i>	Produksi <i>Production</i>	Satuan <i>Unit</i>
(1)	(2)	(3)	(4)	(5)
INDUSTRI KERAJINAN UMUM				
<i>Public Deligence Industry</i>				
1	Gigi Palsu	-	-	-
2	Optik	-	-	-
3	Kerajinan Kerang	-	-	-
4	Kerajinan ban Bekas	-	-	-
5	Manik manik	-	-	-
6	Cetakan Kue dari kayu	4	10	5 665 Buah
7	Tampar	-	-	-
8	Anyaman bambu	4 771	5 572	14 988 600 Buah
9	Klompen	-	-	-
10	Entong kayu	-	-	-
11	Pembuatan Kerre	56	95	22 850 Buah
12	Gerabah	-	-	-
13	Cowek dari batu	-	-	-
14	Anglo	-	-	-
15	Pembakaran arang kayu	30	65	148 Ton
16	Kaligrafi	-	-	-
17	Kemucing	-	-	-
18	Lukisan	-	-	-
19	Pecut	-	-	-
20	Sapu dari Kelapa / Ijuk	-	-	-
21	Kurungan Burung	38	115	14 216 Buah
22	Payung	-	-	-
23	Barang barang dari Kaca	-	-	-
24	Meuber	997	1 680	76 942 Buah
25	Kasur	-	-	-
26	Kerajinan bambu	2	28	70 Ton
2018		5 898	7 565	
2017		5 898	7 565	

Sumber/Source: Dinas Koperasi, Perindustrian dan Perdagangan Kabupaten Bondowoso/ *Department of Cooperatives , Industry and Trade of the regency*

Lanjutan Tabel/Continued Table 6.2.1

Jenis Industri <i>Kinds of Industry</i>	Perusahaan <i>Establishments</i>	Tenaga Kerja <i>Manpower</i>	Produksi <i>Production</i>	Satuan <i>Unit</i>	
(1)	(2)	(3)	(4)	(5)	
LOGAM DAN JASA					
<i>Metal and Service</i>					
1	Reparasi Arloji	226	229	267 800	Buah
2	Kerajinan mas	55	207	68 400	Buah
3	Sol Sepatu	-	-	-	-
4	Reparasi Dynamo	42	131	125 600	Unit
5	Reparasi Radiator	30	85	13 710	Unit
6	Lasery	156	462	369 504	Buah
7	StroomAccu	33	45	34 200	Unit
8	Vulkanisir ban dalam	73	174	185 350	Buah
9	Mereparasi Dokar	5	12	1 350	Buah
10	Kerajinan Kuningan	25	92	81 815	Unit
11	Tukang Sayangan	42	132	140 000	Unit
12	Reparasi radio	194	361	174 556	Buah
13	Keriting rambut	155	355	286 300	Orang
14	Reparasi Sepeda Motor	168	376	506 000	Unit
15	Reparasi mobil	29	140	36 300	Unit
16	Reparasi sepeda	66	88	65 800	Unit
17	Pande besi	102	270	87 150	Unit
18	Alat Pertanian	10	24	600	Unit
19	Rekaman CD	-	-	-	-
2018		1 411	3 183		
2017		1 411	3 183		

Sumber/Source: Dinas Koperasi, Perindustrian dan Perdagangan Kabupaten Bondowoso/ Department of Cooperatives, Industry and Trade of the regency

BAB 07

PARIWISATA *Tourism*

AKOMODASI HOTEL

Jumlah Hotel = 16
Jumlah Kamar = 503
Jumlah Tempat tidur = 806

HOTEL TERMAHAL

Jjen View = 770.000 rupiah
Grand Padis = 700.000 rupiah
Palm = 637.000 rupiah

JARAK OBJEK WISATA

Kawah Ijen = 68 KM
Pemandian air panas Blawan = 54 KM
Air terjun Tancak Kembar = 25 KM

LOKASI HOTEL

Grujugan = 1
Pujer = 1
Tapen = 1
Bondowoso = 8
Tegalampel = 2
Ijen = 3

PENJELASAN TEKNIS

1. **Wisatawan mancanegara** (wisman) ialah setiap pengunjung yang mengunjungi suatu negara di luar tempat tinggalnya, didorong oleh satu atau beberapa keperluan tanpa bermaksud memperoleh penghasilan di tempat yang dikunjungi dan lamanya kunjungan tersebut tidak lebih dari satu tahun (12 bulan). Definisi ini mencakup 2 (dua) kategori wisatawan mancanegara, yaitu :
 - a. Wisatawan (turis) ialah setiap pengunjung seperti definisi di atas yang tinggal paling sedikit 24 jam, akan tetapi tidak lebih dari 1 (satu) tahun di tempat yang dikunjungi, dengan maksud antara lain: berlibur, rekreasi, olah raga, bisnis, menghadiri pertemuan, studi, dan kunjungan dengan alasan kesehatan.
 - b. *Excursionist* ialah setiap pengunjung seperti definisi di atas yang tinggal kurang dari 24 jam di tempat yang dikunjungi (termasuk "Cruise passengers"). *Cruise Passengers* ialah setiap pengunjung yang tiba di suatu negara di mana mereka tidak

TECHNICAL NOTES

1. **An International Visitor** is any person visiting a country other than his usual place of residence for any reason other than for earning income in the country visited, and the length of stay is no more than one year (12 months). This definition covers two categories of foreign visitors, namely :
 - a. "Tourist" is any visitor staying for at least 24 hours, but no more than one year, in the country visited, with the intention of visiting, and for any of these purposes: Pleasure, recreation and sports, Business, visiting friends and relatives, missions, attending meetings, conferences, visit for health reasons and study.
 - b. "Excursionist" is any visitor staying less than 24 hours in the country visited including, "Cruise Passengers", i.e. visitors arriving in a country without staying in any accommodation available in the visited country.

TOURISM

menginap di akomodasi yang tersedia di negara tersebut, misalnya dengan kapal laut.

- Rata-rata lama tinggal** adalah rata-rata waktu tinggal wisatawan mancanegara di Indonesia untuk satu kali kunjungan.
- Average length of stay** is the average stay duration of foreign visitor in Indonesia for one trip.
- Usaha penyediaan akomodasi adalah usaha yang menyediakan pelayanan penginapan yang dapat dilengkapi dengan pelayanan pariwisata lainnya. Usaha penyediaan akomodasi dapat berupa hotel, vila, pondok wisata, bumi perkemahan, persinggahan karavan, dan akomodasi lainnya yang digunakan untuk tujuan pariwisata.
- The business of providing accommodation** is a business that provides specialty services that can be equipped with other tourism services. It includes hotel, villa, cottage, camping, caravan stop, and other accommodation that are used for tourism purposes.
- Hotel** adalah penyediaan akomodasi secara harian berupa kamar-kamar di dalam satu bangunan yang dapat dilengkapi dengan jasa pelayanan makan dan minum, kegiatan hiburan dan atau fasilitas lainnya. Hotel terdiri dari hotel berbintang dan hotel non- bintang.
- Hotel** is a daily supply of accommodation rooms within a building which can be equipped with eating and drinking services, entertainment activities and/or other facilities. Hotel consists of a classified hotel and a non-classified hotel.
- Hotel bintang** adalah usaha penyediaan jasa pelayanan penginapan, makan minum serta jasa lainnya bagi umum dengan
- A star hotel** is the business of providing an accommodation, eating and drinking as well as other services for the public by using a

menggunakan sebagian atau seluruh bangunan. Usaha ini dikelola secara komersial serta memenuhi ketentuan persyaratan sebagai hotel bintang (termasuk berlian) yang ditetapkan dalam surat keputusan instansi yang membinanya. Misalnya hotel bintang lima, hotel bintang empat dan seterusnya.

building or a part of a building. It is managed commercially and meets specified requirements as a star hotel (including diamonds) set forth in the decree of fostering agency. For example, five star hotel, four star hotel, and so on.

6. **Tingkat penghunian kamar hotel** adalah persentase banyaknya malam kamar yang dihuni terhadap banyaknya malam kamar yang tersedia.
7. **Rata-rata lamanya tamu menginap** adalah banyaknya malam tempat tidur yang terpakai (malam tamu) dengan banyaknya tamu yang menginap di hotel atau akomodasi lainnya.

6. **Room occupancy rate** is the number of room-nights occupied divided by the number of room-nights available, multiplied by 100 percent.
7. **Average length of stay** is the number of bed-nights used (guest night) divided by the number of guests coming to spend the night at the accommodation.

ULASAN

DESCRIPTION

Jumlah hotel di Kabupaten Bondowoso sebanyak 15 unit yang terdiri dari 11 buah hotel, 2 home stay dan 1 buah wisma dan 1 guest house.

The number of hotels in Bondowoso Regency is 15 units consisting of 11 hotels, 2 home stays and 1 guesthouse and 1 guest house.

Jumlah obyek wisata di Kabupaten Bondowoso tahun 2018 sebanyak 19 obyek tetapi yang banyak dikunjungi

The number of tourism objects in Bondowoso Regency in 2018 were 19 objects but many were visited by tourists

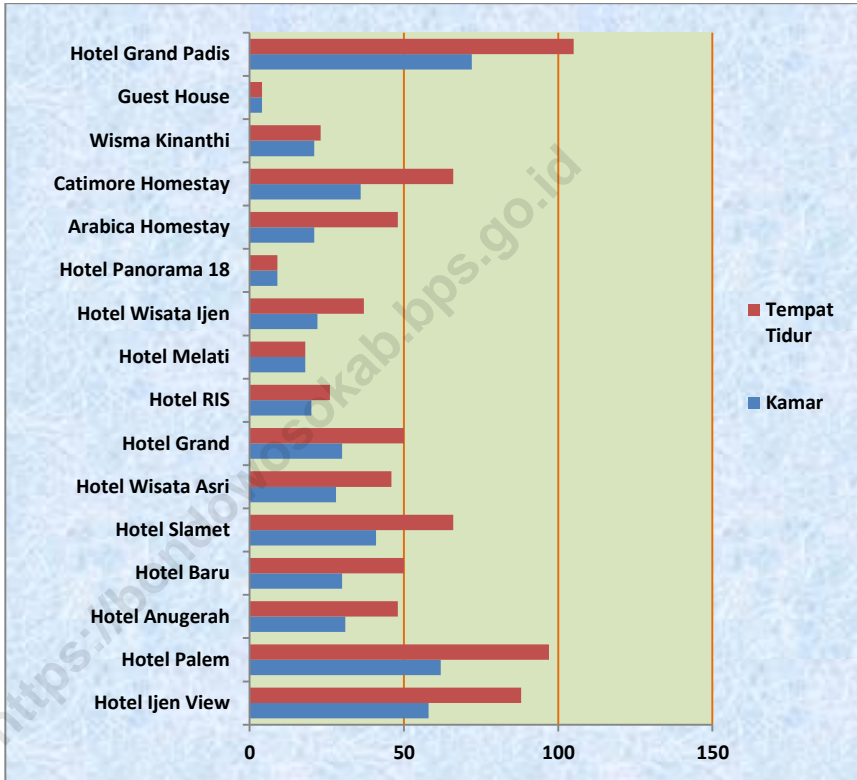
TOURISM

oleh wisatawan baik dari asing maupun
lokal baru 15 obyek wisata.

*from both foreign and local 15 tourism
objects.*

<https://bondowosokab.bps.go.id>

Gambar 16 Jumlah Kamar dan Tempat Tidur Hotel di Kabupaten Bondowoso, 2018
Picture **Number of Rooms and Beds Hotel in Bondowoso Regency, 2018**



<https://bondowosokab.bps.go.id>

<https://bondowosokab.bps.go.id>

7.1 PARIWISATA / TOURISM

Tabel 7.1.1 Jumlah Akomodasi Hotel Menurut Kecamatan di Kabupaten Bondowoso, 2018
Number of Hotel Accomodations by Subdistrict in Bondowoso Regency, 2018

	Kecamatan <i>Subdistrict</i>	Hotel <i>Hotels</i>	Kamar <i>Rooms</i>	Tempat Tidur <i>Beds</i>
	(1)	(3)	(4)	(6)
1	Maesan	0	0	0
2	Grujugan	1	28	46
3	Tamanan	0	0	0
4	Jambesari DS	0	0	0
5	P u j e r	1	18	18
6	Tlogosari	0	0	0
7	Sukosari	0	0	0
8	Sbr wringin	0	0	0
9	Tapen	1	22	37
10	Wonosari	0	0	0
11	Tenggarang	0	0	0
12	Bondowoso	8	345	552
13	Curahdami	0	0	0
14	Binakal	0	0	0
15	Pakem	0	0	0
16	Wringin	0	0	0
17	Tegalampel	2	29	35
18	Taman Krocok	0	0	0
19	Klabang	0	0	0
20	Botolinggo	0	0	0
21	Ijen	3	61	118
22	Prajekan	0	0	0

23	Cermee	0	0	0
Bondowoso		16	503	806

Sumber/Source: Survei Perusahaan/Usaha Jasa Akomodasi, BPS Kab. Bondowoso/Accommodation Services Establishment Survey, BPS-Statistics of Bondowoso Regency

Tabel 7.1.2 Hotel menurut Jumlah Kamar, Tempat Tidur dan Tarif Kamar di Kabupaten Bondowoso, 2018
Table Hotel by Rooms, Bedrooms Fare in Bondowoso Regency, 2018

	Nama Hotel <i>Name of Hotel</i>	Jumlah Kamar <i>Number of Rooms</i>	Tempat Tidur <i>Beds</i>	Tarif Kamar/ <i>Price</i>	
				Min (Rp)	Max (Rp)
	(1)	(2)	(3)	(4)	(5)
1.	Catimore Home Stay	36	66	200 000	360 000
2.	Arabica Home Stay	21	48	275 000	400 000
3.	Hotel Palm	62	113	209 000	637 000
4.	Wisma Kinanti	21	23	40 000	90 000
5.	Hotel Anugrah	31	48	125 000	350 000
6.	Hotel Baru	30	50	95 000	200 000
7.	Hotel Slamet	41	66	55 000	165 000
8.	Hotel Ijen View	58	88	275 000	770 000
9.	Grand Hotel	30	59	55 000	90 000
10.	Wisata Asri	28	46	45 000	130 000
11.	Hotel RIS	20	26	50 000	125 000
12.	Hotel Melati	18	18	85 000	160 000
13.	Quest House	4	4	550 000	550 000
14.	Hotel Wisata Ijen	22	37	45 000	100 000
15.	Panorama 18	9	9	75 000	300 000
16.	Hotel Grand Padis	72	105	400 000	700 000

Sumber/Source: Survei Perusahaan/Usaha Jasa Akomodasi, BPS Kab. Bondowoso/Accommodation Services Establishment Survey, BPS-Statistics of Bondowoso Regency

<https://bondowosokab.bps.go.id>

Tabel 7.1.3 Nama - nama Objek Wisata, Jarak dari Kota Bondowoso dan Fasilitasnya di Kabupaten Bondowoso, 2018
Names of Tourist Resort, Distance from Bondowoso City and The Facilities in Bondowoso Regency, 2018

	Nama Obyek Wisata Tourism Object	Jarak Dari Kota Bondowoso Distance from Town	Fasilitas Facilities
	(1)	(2)	(3)
1.	Kawah Ijen Paltuding Ds. Ijen, Kec. Ijen	68 km	- Hotel, parkir, toilet - Warung, sarana berkemah - Hutan Wisata 90 Ha - TIC (<i>TouristInformationCenter</i>)
2.	Taman Pemandian Tasnan Ds. Taman, Kec. Grugujan	7 km	- Kolam renang, kamar bilas - Kamar ganti, toilet, kios makanan dan minuman - Parkir, panggung hiburan, mainan anak-anak, hutan pinus & jati - <i>Camping Ground</i>
3.	Pemandian air panas & air terjun Blawan Ds. Kalianyar, Kec. Ijen	54 km	- Kolam air panas, kamar bilas - Warung - Shelter
4.	Air Terjun Tancak Kembar Ds. Andung Sari, Kec. Pakem	25 km	- Balairung - Shelter dan parkir
5.	Agrowisata Kebun Kopi Arabica Ds. Ijen, Kec. Ijen	48 km	- Hotel, taman bunga lily, cafe - <i>Jogging track</i> , menunggang kuda - Kolam pancing, wisata bedengan - Petik kopi, <i>coffe walk</i> , jampit - Gedung pertemuan Kartika, wisata kawah ijen, makanan khas jampit (kentang madu + cecangkir madu) - Lapangan tennis, hiburan elekton - Angkutan jeep dan truk
6.	Taman Pemandangan Arak-Arak Ds. Sbr. Canting, Kec. Wringin	21 km	- Parkir, shelter - Toilet
7.	Puslit Kebun Kopi Ds. Andung Sari, Kec. Pakem	25 km	- Parkir, taman bunga, penanaman kopi, petik kopi, shelter
8.	Makam Kironggo Ds. Sekar Putih, Kec. Tegal Ampel	2 km	- Parkir, musholla, ruang tunggu - Ruang ibadah tahlil
9.	Pendakian gunung raung Ds. Sbr. Wringin Kec. Sbr. Wringin	40 km	- Pesanggrahan Sbr. Wringin - Kelompok Pemandu Wisata - Pos keamanan

Sumber/Source: Dinas Pariwisata, Pemuda dan Olah Raga Kabupaten Bondowoso/*Tourism, Youth and Sport Department of Bondowoso Regency*

Tabel 7.1.4 Letak dan Jarak Tempat Megalitikum di Kabupaten Bondowoso, 2018
Table Location and Megalithic Place Distance in Bondowoso Regency, 2018

	Kecamatan / District	Nama Desa / Village Name	Jarak km / Distance	
	(1)	(2)	(3)	
1	Maesan	- Pakuniran	20	km
		- Dawuhan	24	km
		- Sucolor	20	km
		- Tanah Wulan	17	km
		- Penanggungan	15	km
		- Suger Lor	15,5	km
		- Gambangan	15	km
		- Sumber Pakem	18	km
		- Sumber Anyar	18	km
2	Grujugan	- Wonosari	13	km
		- Walisodo	11	km
		- Pekaoman	11	km
		-Dawuhan	12	km
3	Tamanan	- Wonosuko	18	km
		- Kalianyar	13	km
		- Kemirian	12	km
4	Jambesari DS	-		km
5	P u j e r	- Mangli	17	km
		- Maskuning Kulon	16	km
		- Kejayan	16	km
		- Alas Sumur	18	km
		- Sukowono	22	km
		- Maskuning Wetan	20	km

Sumber/Source: Dinas Pariwisata, Pemuda dan Olah Raga Kabupaten Bondowoso/Tourism, Youth and Sport Department of Bondowoso Regency

Lanjutan Tabel/Continued Table 7.1.4

Kecamatan / District		Nama Desa / Village Name	Jarak KM / Distance	
(1)		(2)	(3)	
6	Tlogosari	- Jebung Kidul	19	km
		- Solek	20	km
		- Tlogosari	18	km
		- Pakisan	17	km
		- Nogosari	16	km
7	Sukosari	- Sukosari Lor	19	km
8	Sumber Wringin	- Sumber Gading	26	km
		- Sukosari Kidul	27	km
		- Sukorejo	34	km
9	Tapen	- Merawan	15,5	km
		- Mangli Wetan	17	km
		- Ta'al	17	km
10	Wonosari	- Kaporan	11	km
		- Pasarejo	12	km
		- Lombok Wetan	15	km
11	Tenggarang	- Kesemek	9	km
12	Bondowoso	- Pancoran	5	km
		- Pejaten	3	km
		- Sukowiryo	3	km
		- Kademangan	1	km
		- Nangkaan	1	km
13	Curahdami	- Petung	9	km
14	Binakal	- Baratan	10	km
		- Gadingsari	10	km
15	Pakem	- Curahpoh	-	km
16	Wringin	- Glingseran	24	km
		- Banyuputih	25	km
		- Sumber Canting	26	km
17	Tegalampel	- Karanganyar	3	km
		- Sekarputih	3	km
18	Taman Krocok	-	-	-
20	Botolinggo	- Botolinggo	32	km
21	Ijen	-	-	km
22	Prajekan	- Prajekan Lor	2	km
		- Tarum	27	km

Sumber/Source: Dinas Pariwisata, Pemuda dan Olah Raga Kabupaten Bondowoso/Tourism, Youth and Sport Department of Bondowoso Regency

Tabel 7.1.5 Jumlah Wisatawan pada Obyek Wisata di Kabupaten Bondowoso, 2018
Names of Tourist in Tourist Resort, in Bondowoso Regency, 2018

	Nama Obyek Wisata <i>Tourism Object</i>	Kunjungan Wisatawan <i>Tourists of Visiting</i>		Jumlah <i>Total</i>
		Asing <i>Foreigners</i>	Nusantara <i>Domestic</i>	
	(1)	(2)	(3)	(4)
1.	Kawah Ijen	NA	NA	NA
2.	Kawah Urung	NA	NA	NA
3.	Air Terjun Gentong	NA	NA	NA
4.	Patirana P28	NA	NA	NA
5.	Pemandangan Arak-Arak	NA	NA	NA
6.	Air Terjun Tancak Kembar	NA	NA	NA
7.	Air Tearjun Goa Tunggal	NA	NA	NA
8.	Desa Wisata Almour	NA	NA	NA
9.	Desa Wisata Lombok Kulon	NA	NA	NA
10.	Pemandian Tasnan Baru	NA	NA	NA
11.	Pemandian Air Panas Blawan	NA	NA	NA
12.	Pemandian Kelapa Gading	NA	NA	NA
13.	Pemandian Kharisma	NA	NA	NA
14.	Bosanba Rafting	NA	NA	NA
15.	River Tubing Tlogosari	NA	NA	NA
16.	Museum Kereta Api	NA	NA	NA
17.	Makam Ki Ronggo	NA	NA	NA
18.	Padepokan Sine Gema Buana	NA	NA	NA
19.	Batik Sumber Sari	NA	NA	NA
20.	Sumber Salak	NA	NA	NA
21.	Situs Pekauman	NA	NA	NA
22.	Taman Rengganis dan Situs Glinseran	NA	NA	NA
	Bondowoso	NA	NA	NA
	2017	45 605	387 413	433 018

Sumber/Source: Dinas Pariwisata, Pemuda dan Olah Raga Kabupaten Bondowoso/Tourism, Youth and Sport Department of Bondowoso Regency

BAB 08

SISTEM NERACA REGIONAL *System of Regional Accounts*

PDRB

01



PDRB Lapus
menurut dasar
harga berlaku
18.527.114,73
Juta Rupiah

02



PDRB Lapus
menurut dasar
harga konstan
12.952.758,66
Juta Rupiah

03



Pertumbuhan ekonomi
Menurut lapangan
usaha 5,09 %

PENJELASAN TEKNIS

1. Penghitungan statistik neraca nasional mengikuti buku petunjuk yang diterbitkan oleh Perserikatan Bangsa Bangsa (PBB) dikenal sebagai Sistem Neraca Nasional (SNN). SNN adalah rekomendasi internasional tentang bagaimana menyusun ukuran aktivitas ekonomi yang sesuai dengan standar neraca baku yang didasarkan pada prinsip-prinsip ekonomi. Rekomendasi yang dimaksud dinyatakan dalam sekumpulan konsep, definisi, klasifikasi, dan aturan neraca yang disepakati secara internasional dalam mengukur indikator tertentu seperti Produk Domestik Bruto (PDB). Salah satu bentuk adaptasi pencatatan statistik nasional adalah melakukan perubahan tahun dasar PDB Indonesia dari tahun 2000 ke 2010. Perubahan tahun dasar PDB dilakukan seiring dengan mengadopsi rekomendasi PBB yang tertuang dalam Sistem Neraca Nasional 2008 (SNA 2008).
2. Produk Domestik Bruto pada tingkat nasional serta Produk Domestik Regional Bruto (PDRB) pada tingkat regional (provinsi) menggambarkan kemampuan suatu wilayah untuk menciptakan nilai

TECHNICAL NOTES

1. *The method used to estimate national accounts statistics is based on the standard guidelines formed by United Nation known as System of National Accounts (SNA). SNA is the internationally agreed standard set of recommendations on how to compile measures of economic activity in accordance with strict accounting conventions based on economic principles. The recommendations are expressed in term of a set of concepts, definitions, classifications and accounting rules that comprise the internationally agreed standard for measuring indicators such as Gross Domestic Product (GDP). One of the improvement in the national statistical system is to rebase GDP form base year 2000 to 2010 in order to capture current economic condition. It is in line with the United Nations (UN) recommendation on 2008 SNA.*
2. *The basic measure of the value added arising from economic activity is known as Gross Domestic Product at the national level and Gross Regional Domestic Product (GRDP) at the regional level*

tambah pada suatu waktu tertentu. Untuk menyusun PDB maupun PDRB digunakan 2 pendekatan, yaitu lapangan usaha dan pengeluaran. Keduanya menyajikan komposisi data nilai tambah dirinci menurut sumber kegiatan ekonomi (lapangan usaha) dan menurut komponen penggunaannya. PDB maupun PDRB dari sisi lapangan usaha merupakan penjumlahan seluruh komponen nilai tambah bruto yang mampu diciptakan oleh sektor-sektor ekonomi atas berbagai aktivitas produksinya. Sedangkan dari sisi pengeluaran menjelaskan tentang penggunaan dari nilai tambah tersebut.

(provinces/regencies/municipalities). To compile these statistics, two approaches have been used, i.e. "production approach" and "expenditure approach". The first approach is to measure value added produced by various kinds of economic activities, while the second approach is to measure final uses of the country's output. In other words, GDP/GRDP is the sum of total value added produced by all economic industries (activities) and the way of using it.

3. PDB menurut lapangan usaha mengalami perubahan klasifikasi dari 9 lapangan usaha menjadi 17 lapangan usaha. PDB menurut lapangan usaha dirinci menurut total nilai tambah dari seluruh sektor ekonomi yang mencakup lapangan usaha Pertanian, Kehutanan, dan Perikanan; Pertambangan dan Penggalian; Industri Pengolahan; Pengadaan Listrik dan Gas; Pengadaan Air, Pengelolaan Sampah, Limbah dan Daur Ulang; Konstruksi; Perdagangan Besar dan Eceran, Reparasi Mobil dan Sepeda Motor;

3. *GDP by industry classification changes from 9 sectors to 17 industries. GDP by industry is classified by types of economic activities such as Agriculture, Forestry and Fishing; Mining and Quarrying; Manufacturing; Electricity and Gas; Water supply, Sewerage, Waste Management and Remediation Activities; Construction; Wholesale and Retail Trade; Repair of Motor Vehicles and Motorcycles; Transportation and Storage; Accommodation and Food Service Activities; Information and Communication; Financial and*

Transportasi dan Pergudangan; Penyediaan Akomodasi dan Makan Minum; Informasi dan Komunikasi; Jasa Keuangan dan Asuransi; Real Estat; Jasa Perusahaan; Administrasi Pemerintahan, Pertahanan dan Jaminan Sosial Wajib; Jasa Pendidikan; Jasa Kesehatan dan Kegiatan Sosial; dan Jasa lainnya.

Insurance Activities; Real Estate Activities; Business Activities; Public Administration; Defence and Compulsory Social Security; Education; Human Health and Social Work Activities; and Other Services Activities.

4. PDB menurut pengeluaran mengalami perubahan klasifikasi dimana pengeluaran konsumsi Lembaga Non Profit yang Melayani Rumah Tangga (LNPRT) yang sebelumnya termasuk bagian dari pengeluaran konsumsi rumah tangga menjadi komponen terpisah. Sehingga klasifikasi PDB menurut pengeluaran dirinci menjadi 7 komponen yaitu komponen pengeluaran konsumsi rumah tangga, pengeluaran konsumsi LNPRT, pengeluaran konsumsi pemerintah, pembentukan modal tetap bruto, perubahan inventori, ekspor barang dan jasa, dan impor barang dan jasa.

4. *GDP by expenditure classification changes where consumption expenditure Non-profit Institutions Serving Households (NPISH) previously included as part of household consumption expenditure is taken out into separate component. So that, GDP by type of expenditures is classified into: household consumption expenditure, NPISH consumption expenditure, government consumption expenditure, gross fixed capital formation, changes in inventories, exports of goods and services, and imports of goods and services.*

5. Pengeluaran konsumsi rumah tangga mencakup berbagai pengeluaran konsumsi akhir rumah tangga atas barang dan jasa untuk memenuhi kebutuhan individu ataupun kelompok secara langsung.

5. *Household consumption expenditures consist of expenditures incurred by households, which are used for both individual or collective needs. Household consumptions are*

Pengeluaran rumah tangga di sini mencakup makanan dan minuman selain restoran; pakaian, alas kaki dan jasa perawatannya; perumahan dan perlengkapan rumah tangga; kesehatan dan pendidikan; transportasi dan komunikasi; restoran dan hotel serta lainnya.

6. Pengeluaran Konsumsi Pemerintah terdiri dari Pengeluaran Konsumsi Individu dan Pengeluaran Konsumsi Kolektif. Barang dan jasa individu merupakan barang dan jasa privat, dimana ciri-ciri barang privat adalah
- Scarcity, yaitu ada kelangkaan/keterbatasan dalam jumlah;
 - Excludable consumption, yaitu konsumsi suatu barang dapat dibatasi hanya pada mereka yang memenuhi persyaratan tertentu (biasanya harga);
 - Rivalrous competition, yaitu konsumsi oleh satu konsumen akan mengurangi atau menghilangkan kesempatan pihak lain untuk melakukan hal serupa. Contoh barang dan jasa yang dihasilkan pemerintah dan tergolong sebagai barang dan jasa individu adalah jasa pelayanan kesehatan pemerintah di rumah sakit/puskesmas dan jasa pendidikan di sekolah/universitas negeri. Sedangkan barang dan jasa kolektif ekuivalen dengan barang

classified into food and beverages other than restaurants; clothing, footwear, and related maintenance services; housing and household equipment; health and education; transport and communication; restaurants and hotels; and others.

6. *Government consumption expenditure consists of Individual Consumption Expenditure and Collective Consumption Expenditure. Individual goods and services are private goods and services, which the characteristics of private goods is a) Scarcity, that there is a scarcity/limited in number; b) Excludable consumption, the consumption of goods can be limited only to those who meet certain requirements (usually the price); c) Rivalrous competition, ie consumption by the consumer will reduce or eliminate the chance of another party to do so. Examples of goods and services produced by government and classified as goods and services of individuals is the government health services in hospitals/health centers and education services in schools/universities. Collective goods and services equivalent to public goods characterized by a)*

publik yang memiliki ciri a) Non rivalry, yaitu penggunaan satu konsumen terhadap suatu barang tidak mengurangi kesempatan konsumen lain untuk juga mengkonsumsi barang tersebut; b) Non excludable, yaitu apabila suatu barang publik tersedia, maka tidak ada yang dapat menghalangi siapapun untuk memperoleh manfaat dari barang tersebut atau dengan kata lain setiap orang memiliki akses ke barang tersebut. Contoh barang dan jasa yang dihasilkan pemerintah dan tergolong sebagai barang dan jasa kolektif adalah jasa pertahanan yang dilakukan TNI dan keamanan yang dilakukan kepolisian.

Non-rivalry, namely the use of a consumer for an item does not reduce the chance of another consumer to also consume goods; b) Non-excludable, i.e. when a public good available, then nothing can hinder anyone to benefit from the goods or in other words everyone has access to the goods. Examples of goods and services produced by government and classified as collective goods and services is carried military defense services and the police's security.

7. Pembentukan Modal Tetap Bruto (PMTB) mencakup pengadaan, pembuatan, dan pembelian barang modal. Barang modal dimaksud adalah barang-barang yang digunakan untuk proses produksi, tahan lama atau yang mempunyai umur pemakaian lebih dari satu tahun seperti bangunan, mesin-mesin dan alat angkutan. Termasuk pula di sini perbaikan besar (berat) yang sifatnya memperpanjang umur atau mengubah bentuk atau kapasitas barang modal tersebut. Pengeluaran barang modal untuk

7. *Gross Fixed Capital Formation (GFCF) includes procurement, manufacture, and the purchase of capital goods. Capital goods are goods which are used for the production process, durable or have a service life of more than one year such as buildings, machinery, and transportation equipment. Including here: huge improvement that are to extend the life or changing the shape or the capacity of the capital goods. Capital expenditures for military purposes are also covered as GFCF. GFCF*

keperluan militer juga dicakup sebagai PMTB. Klasifikasi komponen PMTB dibagi menjadi 6 sub komponen yaitu Konstruksi; Mesin dan Peralatan; Kendaraan; Peralatan Lainnya; Cultivated Biological Resources (CBR) dan Produk Kekayaan Intelektual.

component are classified into six sub-components: Construction; Machinery and Equipment; vehicle; Other equipment; Cultivated Biological Resources (CBR) and Intellectual Property Product.

8. Ekspor barang dan jasa merupakan transaksi perdagangan barang dan jasa dari penduduk (residen) ke bukan penduduk (nonresiden). Impor barang dan jasa adalah transaksi perdagangan dari bukan penduduk ke penduduk. Ekspor atau impor barang terjadi pada saat terjadi perubahan hak kepemilikan barang antara penduduk dengan bukan penduduk (dengan atau tanpa perpindahan fisik barang tersebut). Pada PDB dengan tahun dasar 2010, ekspor dan impor barang dirinci menjadi nonmigas dan migas.

8. *Exports of goods and services consist of transactions of goods and services from residents to non-residents. Imports of goods and services consist of transaction of goods and services from non-residents to residents. Exports and imports of goods occur when there are changes in ownership of goods between residents and non-residents (with or without physical movements of goods across frontiers). On the GDP at 2010 basic year, exports and imports of goods specified into non oil and gas and oil and gas.*

9. Produk Domestik Bruto maupun agregat turunannya disajikan dalam 2 (dua) versi penilaian, yaitu atas dasar "harga berlaku" dan atas dasar "harga konstan". Disebut sebagai harga berlaku karena seluruh agregat dinilai dengan menggunakan harga pada tahun berjalan, sedangkan harga konstan

9. *GDP and its aggregations are presented in two forms: at current market prices and at constant base year market prices. In presenting current market prices, all aggregates are valued at current market prices, while base year constant market prices are shown by valuing all aggregates at fixed*

penilaiannya didasarkan kepada harga satu tahun dasar tertentu, dalam publikasi ini digunakan harga tahun 2010.

base year prices. Year of 2010 is used as the base year in this publication.

10. Laju pertumbuhan Produk Domestik Bruto diperoleh dari perhitungan PDB atas dasar harga konstan. Diperoleh dengan cara mengurangi nilai PDB pada tahun ke-n terhadap nilai pada tahun ke n-1 (tahun sebelumnya), dibagi dengan nilai pada tahun ke n-1, dikalikan dengan 100 persen. Laju pertumbuhan menunjukkan perkembangan agregat pendapatan dari satu waktu tertentu terhadap waktu sebelumnya.

10. Growth rate of Gross Domestic Product is derived from GDP at constant market prices. It is obtained by subtracting the value of GDP year n with the value of GDP year n-1, divided by the value of GDP year n-1 then multiplied by 100 percent. The growth rate of GDP explains the income growth during the given period.

ULASAN

PDRB Sektoral

Hasil penghitungan PDRB atas dasar harga berlaku Menurut Lapangan Usaha tahun 2018 diketahui sebesar 18.527,1 (miliar rupiah) dan PDRB menurut harga konstan tahun 2018 sebesar 12.952,8 (miliar rupiah).

Struktur perekonomian Kabupaten Bondowoso masih sangat tergantung pada sektor pertanian karena sektor ini masih menjadi penyumbang paling

DESCRIPTION

Sectoral GRDP

The calculation of GDP based on current market prices by 2018 is known as 18.527,1 (billion rupiah) and GRDP according to the constant price of 2018 amounted to 12.952,8 (billion rupiah).

The economic structure of Bondowoso Regency is still highly dependent on the agricultural sector because this sector is still the largest contributor to total GDP of 2018 which is

besar terhadap total PDRB 2018 yaitu sebesar 30,40 persen, angka ini mengalami penurunan sebesar 1,4 persen dari tahun 2017, sektor industri pengolahan menempati urutan kedua dengan andil sebesar 22,5 persen, mengalami peningkatan sebesar 1,07 persen. Sementara sektor Perdagangan Besar dan Eceran; Reparasi Mobil dan Sepeda Motor berada pada urutan ketiga sebesar 15,3 persen, sektor ini mengalami peningkatan sebesar 0,24 persen dari tahun 2017. Sedangkan sumbangan terkecil adalah sektor pengadaan listrik dan gas yaitu sebesar 0,04 persen.

30,40 percent, this figure has decreased by 1,4 percent from 2017, the processing industry sector ranks second with the share by 22,5 percent, increased by 1,07 percent. While the Big and Retail Trade sector; Car and Motorcycle Repairs are in the third position of 15,3 percent, the sector has increased by 0,24 percent from 2017. While the smallest contribution is the sector of electricity and gas procurement at 0,04 percent.

Pertumbuhan Ekonomi

Pertumbuhan ekonomi secara menyeluruh menurut lapangan usaha pada Tahun 2018 menunjukkan perkembangan yang sedikit menaik dibandingkan tahun sebelumnya, namun tidak semua kategori mengalami kenaikan besaran kenaikan dan peurunan sangat bervariasi. Pertumbuhan ekonomi tertinggi dicapai oleh lapangan usaha kategori Industri Pengolahan 9,4 persen, pertumbuhan kedua adalah Penyedia Akomodasi makan dan Minum sebesar 7,3 persen sementara kategori Informasi dan Komunikasi diurutan ketiga dengan 7,2 persen.

Economic growth

Overall economic growth by business field in the year 2018 showed a slight increase compared to the previous year, but not all categories have increased magnitude of increase and descent varies greatly. The highest economic growth was achieved by the business category Manufacturing of 9,4 percent, the second was Food and Drink Accommodation Providers at 7,3 percent and Communication category was third with 7,2 percent.

The lowest growth rate was occupied by the agricultural business sector which only reached 0,4 percent, the other category sectors experienced an increase

Selanjutnya yang mengalami laju pertumbuhan terendah ditempati oleh lapangan usaha kategori pertanian yang hanya mencapai 0,4 persen, sektor kategori lain mengalami kenaikan dan penurunan cukup bervariasi.

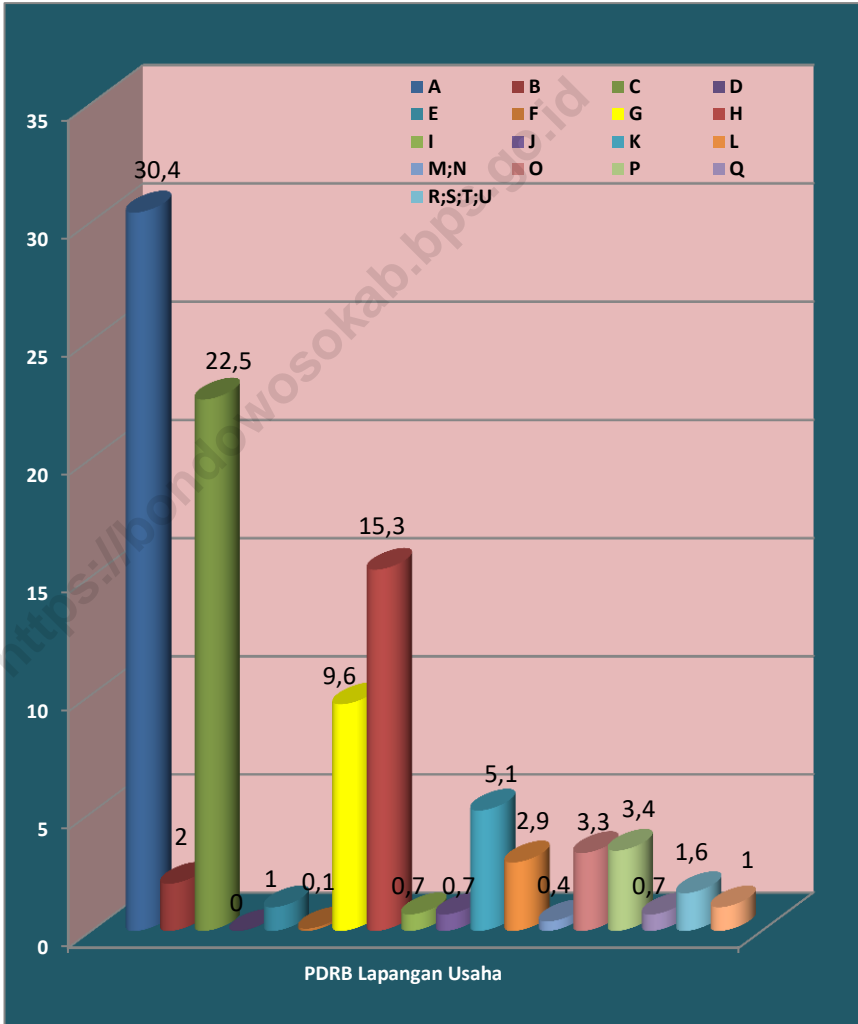
Karakteristik kenaikan dan penurunan ini memungkinkan bagi Kabupaten Bondowoso untuk mengembangkan lapangan usaha secara simultan.

and decrease that was quite varied.

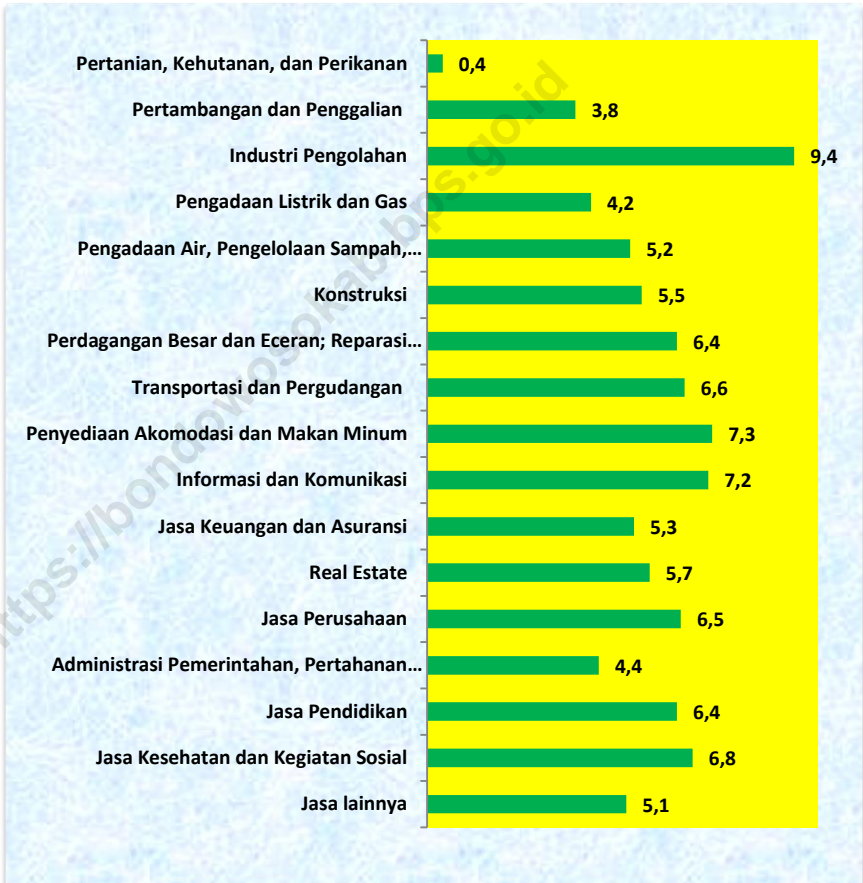
Characteristics of increase and decrease is possible for Bondowoso to develop business fields simultaneously.

<https://bondowosokab.bps.go.id>

Gambar 17 **Distribusi Persentase Produk Domestik Regional Bruto Kabupaten Bondowoso Atas Dasar Harga Berlaku Menurut Lapangan Usaha, 2014–2018**
Percentage Distribution of Gross Regional Domestic Product of Bondowoso Regency at Current Market Prices by Industry, 2014–2018



Gambar 18 Pertumbuhan Ekonomi menurut Lapangan Usaha (persen) di Kabupaten Bondowoso, 2018
Picture *Economic Growth by Industry (percent) in Bondowoso Regency, 2018*



8.1 PENDAPATAN REGIONAL

Tabel 8.1.1 Produk Domestik Regional Bruto Kabupaten Bondowoso Atas Dasar Harga Berlaku Menurut Lapangan Usaha (juta rupiah), 2014–2018
Gross Regional Domestic Product of Bondowoso Regency at Current Market Prices by Industry (million rupiahs), 2014–2018

Kategori Category	Lapangan Usaha/ Industry	2014	2015	2016	2017*	2018**
(1)	(2)	(3)	(4)	(5)	(6)	(7)
A	Pertanian, Kehutanan, dan Perikanan/Agriculture, Forestry & Fishing	4 406 822,5	4 876 016,4	5 212 307,8	5 456 640,8	5 624 956,4
B	Pertambangan dan Penggalian/Mining & Quarrying	276 738,4	300 501,3	317 382,7	338 831,9	370 064,2
C	Industri Pengolahan/Manufacturing	2 724 416,6	3 016 224,0	3 320 078,1	3 676 942,4	4 173 805,9
D	Pengadaan Listrik dan Gas/Electricity & Gas	5 218,4	5 685,0	6 158,6	7 235,7	7 839,6
E	Pengadaan Air, Pengelolaan Sampah, Limbah dan Daur Ulang/Water supply, Sewerage, Waste Management & Remediation Activities	9 350,7	9 938,4	10 963,6	11 924,0	12 935,5
F	Konstruksi/Construction	1 195 031,8	1 334 875,2	1 508 092,6	1 666 380,3	1 784 056,8
G	Perdagangan Besar dan Eceran; Reparasi Mobil dan Sepeda Motor/Wholesale & Retail Trade; Repair of Motor Vehicles & Motorcycles	1 866 855,3	2 074 895,7	2 341 188,9	2 584 381,0	2 841 144,7
H	Transportasi dan Pergudangan/Transportation & Storage	84 693,3	97 441,2	107 925,1	119 805,9	129 977,0
I	Penyediaan Akomodasi dan Makan Minum/Accommodation & food Service Activities	87 044,5	98 577,6	111 653,5	124 229,7	136 959,0
J	Informasi dan Komunikasi/Information & Communication	658 540,2	724 998,4	801 677,3	873 550,6	938 200,9
K	Jasa Keuangan dan Asuransi/Financial & Insurance Activities	370 556,6	419 720,5	468 079,3	505 408,9	545 810,6
L	Real Estat/Real Estate Activities	149 238,9	165 311,2	178 359,2	191 774,3	210 550,8
M,N	Jasa Perusahaan/Business Activities	46 775,2	52 423,6	57 657,1	63 290,8	70 478,3
O	Administrasi Pemerintahan, Pertahanan dan Jaminan Sosial Wajib/Public Administration & Defence; Compulsory Social Security	433 957,6	463 182,5	510 858,5	552 118,6	614 914,8
P	Jasa Pendidikan/Education	451 080,8	505 750,1	544 724,8	587 612,4	633 799,8
Q	Jasa Kesehatan dan Kegiatan Sosial/Human Health and Social Work Activities	90 394,9	101 109,9	109 462,2	120 750,5	130 611,5
R,S,T,U	Jasa lainnya/Other Service Activities	218 418,4	238 956,2	256 060,5	275 811,9	301 009,3
Produk Domestik Regional Bruto/Gross Regional Domestic Product		13 075 133,90	14 485 607,44	15 862 629,59	17 156 689,64	18 527 114,73

Sumber/Source : BPS Kabupaten Bondowoso / BPS-Statistics of Bondowoso Regency

* Angka sementara/Preliminary Figures

Tabel 8.1.2 Produk Domestik Regional Bruto Kabupaten Bondowoso Atas Dasar Harga Konstan 2010 Menurut Lapangan Usaha (juta rupiah), 2014–2018
Gross Regional Domestic Product of Bondowoso Regency at 2010 Constant Market Prices by Industry (million rupiahs), 2014–2018

Kategori Category	Lapangan Usaha/ Industry	2014	2015	2016	2017*	2018**
(1)	(2)	(3)	(4)	(5)	(6)	(7)
A	Pertanian, Kehutanan, dan Perikanan/Agriculture, Forestry & Fishing	3 344 724,1	3 431 043,0	3 518 343,0	3 623 732,6	3 638 886,4
B	Pertambangan dan Penggalian/Mining & Quarrying	231 076,5	236 418,3	241 395,6	253 847,6	263 366,9
C	Industri Pengolahan/Manufacturing	2 291 053,1	2 416 414,1	2 561 999,4	2 714 362,2	2 968 651,5
D	Pengadaan Listrik dan Gas/Electricity & Gas	5 484,1	5 716,8	5 907,5	6 144,4	6 402,3
E	Pengadaan Air, Pengelolaan Sampah, Limbah dan Daur Ulang/Water supply, Sewerage, Waste Management & Remediation Activities	8 545,7	8 895,3	9 355,9	9 910,7	10 422,1
F	Konstruksi/Construction	878 143,8	932 916,3	988 533,4	1 051 997,3	1 109 751,9
G	Perdagangan Besar dan Eceran; Reparasi Mobil dan Sepeda Motor/Wholesale & Retail Trade; Repair of Motor Vehicles & Motorcycles	1 628 664,3	1 748 079,2	1 859 142,8	1 975 852,8	2 101 814,9
H	Transportasi dan Pergudangan/Transportation & Storage	74 056,9	79 288,0	84 378,2	90 314,6	96 238,4
I	Penyediaan Akomodasi dan Makan Minum/Accommodation & food Service Activities	68 933,7	74 309,7	80 433,7	86 768,9	93 083,3
J	Informasi dan Komunikasi/Information & Communication	633 534,8	675 625,5	727 583,2	779 896,4	836 360,9
K	Jasa Keuangan dan Asuransi/Financial & Insurance Activities	307 331,3	328 091,8	349 702,7	362 508,1	381 831,5
L	Real Estat/Real Estate Activities	131 608,7	137 570,8	144 745,4	151 591,9	160 202,3
M,N	Jasa Perusahaan/Business Activities	37 695,5	40 182,1	42 250,0	44 620,2	47 525,0
O	Administrasi Pemerintahan, Pertahanan dan Jaminan Sosial Wajib/Public Administration & Defence; Compulsory Social Security	366 293,2	380 506,6	398 625,2	413 852,7	432 020,8
P	Jasa Pendidikan/Education	370 582,7	396 168,8	419 855,2	441 596,0	469 637,4
Q	Jasa Kesehatan dan Kegiatan Sosial/ Human Health and Social Work Activities	80 011,0	84 680,1	89 570,3	94 751,9	101 204,5
R,S,T,U	Jasa lainnya/Other Service Activities	194 696,1	203 714,7	213 764,6	223 916,6	235 358,7
Produk Domestik Regional Bruto/Gross Regional Domestic Product		10 652 435,28	11 179 621,13	11 735 586,18	12 325 664,92	12 952 758,66

Sumber/Source : BPS Kabupaten Bondowoso / BPS-Statistics of Bondowoso Regency

* Angka sementara/Preliminary Figures

** Angka sangat sementara/Very Preliminary Figures

Tabel 8.1.3 Distribusi Persentase Produk Domestik Regional Bruto Bondowoso Atas Dasar Harga Berlaku Menurut Lapangan Usaha (Persen), 2014–2018
Percentage Distribution of Gross Regional Domestic Product of Bondowoso at Current Market Prices by Industry (Percent), 2014–2018

Kategori Category	Lapangan Usaha/ Industry	2014	2015	2016	2017*	2018**
(1)	(2)	(3)	(4)	(5)	(6)	(7)
A	Pertanian, Kehutanan, dan Perikanan/Agriculture, Forestry & Fishing	33,7	33,7	32,9	31,8	30,4
B	Pertambangan dan Penggalian/Mining & Quarrying	2,1	2,1	2,0	2,0	2,0
C	Industri Pengolahan/Manufacturing	20,8	20,8	20,9	21,4	22,5
D	Pengadaan Listrik dan Gas/Electricity & Gas	0,0	0,0	0,0	0,0	0,0
E	Pengadaan Air, Pengelolaan Sampah, Limbah dan Daur Ulang/Water supply, Sewerage, Waste Management & Remediation Activities	0,1	0,1	0,1	0,1	0,1
F	Konstruksi/Construction	9,1	9,2	9,5	9,7	9,6
G	Perdagangan Besar dan Eceran; Reparasi Mobil dan Sepeda Motor/Wholesale & Retail Trade; Repair of Motor Vehicles & Motorcycles	14,3	14,3	14,8	15,1	15,3
H	Transportasi dan Pergudangan/Transportation & Storage	0,6	0,7	0,7	0,7	0,7
I	Penyediaan Akomodasi dan Makan Minum/Accommodation & food Service Activities	0,7	0,7	0,7	0,7	0,7
J	Informasi dan Komunikasi/Information & Communication	5,0	5,0	5,1	5,1	5,1
K	Jasa Keuangan dan Asuransi/Financial & Insurance Activities	2,8	2,9	3,0	2,9	2,9
L	Real Estat/Real Estate Activities	1,1	1,1	1,1	1,1	1,1
M,N	Jasa Perusahaan/Business Activities	0,4	0,4	0,4	0,4	0,4
O	Administrasi Pemerintahan, Pertahanan dan Jaminan Sosial Wajib/Public Administration & Defence; Compulsory Social Security	3,3	3,2	3,2	3,2	3,3
P	Jasa Pendidikan/Education	3,4	3,5	3,4	3,4	3,4
Q	Jasa Kesehatan dan Kegiatan Sosial/ Human Health and Social Work Activities	0,7	0,7	0,7	0,7	0,7
R,S,T,U	Jasa lainnya/Other Service Activities	1,7	1,6	1,6	1,6	1,6
Produk Domestik Regional Bruto/Gross Regional Domestic Product		100,0	100,0	100,0	100,0	100,0

Sumber/Source : BPS Kabupaten Bondowoso / BPS-Statistics of Bondowoso Regency

* Angka sementara/Preliminary Figures

** Angka sangat sementara/Very Preliminary Figures

Tabel 8.1.4 Distribusi Persentase Produk Domestik Regional Bruto Bondowoso Atas Dasar Harga Konstan Menurut Lapangan Usaha (Persen), 2014–2018
Percentage Distribution of Gross Regional Domestic Product of Bondowoso at Constant Market Prices by Industry (Percent), 2014–2018

Kategori Category	Lapangan Usaha/ Industry	2014	2015	2016	2017*	2018**
(1)	(2)	(3)	(4)	(5)	(6)	(7)
A	Pertanian, Kehutanan, dan Perikanan/Agriculture, Forestry & Fishing	31,4	30,7	30,0	29,4	28,1
B	Pertambangan dan Penggalian/Mining & Quarrying	2,2	2,1	2,1	2,1	2,0
C	Industri Pengolahan/Manufacturing	21,5	21,6	21,8	22,0	22,9
D	Pengadaan Listrik dan Gas/Electricity & Gas	0,1	0,1	0,1	0,0	0,0
E	Pengadaan Air, Pengelolaan Sampah, Limbah dan Daur Ulang/Water supply, Sewerage, Waste Management & Remediation Activities	0,1	0,1	0,1	0,1	0,1
F	Konstruksi/Construction	8,2	8,3	8,4	8,5	8,6
G	Perdagangan Besar dan Eceran; Reparasi Mobil dan Sepeda Motor/Wholesale & Retail Trade; Repair of Motor Vehicles & Motorcycles	15,3	15,6	15,8	16,0	16,2
H	Transportasi dan Pergudangan/Transportation & Storage	0,7	0,7	0,7	0,7	0,7
I	Penyediaan Akomodasi dan Makan Minum/Accommodation & Food Service Activities	0,6	0,7	0,7	0,7	0,7
J	Informasi dan Komunikasi/Information & Communication	5,9	6,0	6,2	6,3	6,5
K	Jasa Keuangan dan Asuransi/Financial & Insurance Activities	2,9	2,9	3,0	2,9	2,9
L	Real Estat/Real Estate Activities	1,2	1,2	1,2	1,2	1,2
M,N	Jasa Perusahaan/Business Activities	0,4	0,4	0,4	0,4	0,4
O	Administrasi Pemerintahan, Pertahanan dan Jaminan Sosial Wajib/Public Administration & Defence; Compulsory Social Security	3,4	3,4	3,4	3,4	3,3
P	Jasa Pendidikan/Education	3,5	3,5	3,6	3,6	3,6
Q	Jasa Kesehatan dan Kegiatan Sosial/ Human Health and Social Work Activities	0,8	0,8	0,8	0,8	0,8
R,S,T,U	Jasa lainnya/Other Service Activities	1,8	1,8	1,8	1,8	1,8
Produk Domestik Regional Bruto/Gross Regional Domestic Product		100,0	100,0	100,0	100,0	100,0

Sumber/Source : BPS Kabupaten Bondowoso / BPS-Statistics of Bondowoso Regency

* Angka sementara/Preliminary Figures

** Angka sangat sementara/Very Preliminary Figures

Tabel 8.1.5 Pertumbuhan Ekonomi Menurut Lapangan Usaha (Persen), 2014–2018
Table
Economic Growth by Industry (Percent), 2014–2018

Kategori Category	Lapangan Usaha/ Industry	2014	2015	2016	2017*	2018**
(1)	(2)	(3)	(4)	(5)	(6)	(7)
A	Pertanian, Kehutanan, dan Perikanan/Agriculture, Forestry & Fishing	2,6	2,6	2,5	3,0	0,4
B	Pertambangan dan Penggalian/Mining & Quarrying	2,3	2,3	2,1	5,2	3,8
C	Industri Pengolahan/Manufacturing	4,7	5,5	6,0	5,9	9,4
D	Pengadaan Listrik dan Gas/Electricity & Gas	5,4	4,2	3,3	4,0	4,2
E	Pengadaan Air, Pengelolaan Sampah, Limbah dan Daur Ulang/Water supply, Sewerage, Waste Management & Remediation Activities	2,4	4,1	5,2	5,9	5,2
F	Konstruksi/Construction	7,9	6,2	6,0	6,4	5,5
G	Perdagangan Besar dan Eceran; Reparasi Mobil dan Sepeda Motor/Wholesale & Retail Trade; Repair of Motor Vehicles & Motorcycles	7,1	7,3	6,4	6,3	6,4
H	Transportasi dan Pergudangan/Transportation & Storage	6,5	7,1	6,4	7,0	6,6
I	Penyediaan Akomodasi dan Makan Minum/Accommodation & food Service Activities	8,6	7,8	8,2	7,9	7,3
J	Informasi dan Komunikasi/Information & Communication	8,8	6,6	7,7	7,2	7,2
K	Jasa Keuangan dan Asuransi/Financial & Insurance Activities	7,5	6,8	6,6	3,7	5,3
L	Real Estat/Real Estate Activities	6,9	4,5	5,2	4,7	5,7
M,N	Jasa Perusahaan/Business Activities	3,5	6,6	5,1	5,6	6,5
O	Administrasi Pemerintahan, Pertahanan dan Jaminan Sosial Wajib/Public Administration & Defence; Compulsory Social Security	2,1	3,9	4,8	3,8	4,4
P	Jasa Pendidikan/Education	8,7	6,9	6,0	5,2	6,4
Q	Jasa Kesehatan dan Kegiatan Sosial/ Human Health and Social Work Activities	8,5	5,8	5,8	5,8	6,8
R,S,T,U	Jasa lainnya/Other Service Activities	5,8	4,6	4,9	4,7	5,1
Produk Domestik Regional Bruto/Gross Regional Domestic Product		5,05	4,95	4,97	5,03	5,09

Sumber/Source : BPS Kabupaten Bondowoso / BPS-Statistics of Bondowoso Regency

* Angka sementara/Preliminary Figures

** Angka sangat sementara/Very Preliminary Figures

Tabel 8.1.6 Produk Domestik Regional Bruto Kabupaten Bondowoso Atas Dasar Harga Berlaku Menurut Pengeluaran (juta rupiah), 2014–2018
Gross Regional Domestic Product of Bondowoso Regency at Current Market Prices by Expenditure (million rupiahs), 2014–2018

Nomor Number	Pengeluaran/ Expenditure	2014	2015	2016	2017*	2018**
(1)	(2)	(3)	(4)	(5)	(6)	(7)
1	Konsumsi Rumah Tangga/ <i>Household Consumption</i>	9 807 232,88	10 484 317,35	11 362 511,07	12 308 356,16	13 365 259,05
2	Konsumsi Lembaga Swasta Nirlaba/ <i>Consumption of Non-Profit Private Institutions</i>	255 783,14	269 592,35	293 621,34	310 536,08	344 604,33
3	Konsumsi Pemerintah/ <i>Government Consumption</i>	1 554 213,46	1 672 788,70	1 626 646,91	1 753 168,08	1 969 432,30
4	Pembentukan Modal Tetap Bruto/ <i>Gross Fixed Capital Formation</i>	3 485 188,52	3 839 767,12	4 266 544,73	4 754 462,89	5 056 049,61
5	Perubahan Inventori/ <i>Inventory Changes</i>	300 436,76	280 948,78	186 623,18	191 517,60	205 650,97
6	Ekspor/ <i>Export</i>	1 992 600,56	2 219 961,40	2 675 347,87	2 853 549,21	3 203 539,66
7	Impor/ <i>Import</i>	4 320 321,43	4 281 768,27	4 548 665,51	5 014 900,38	5 617 421,19
Produk Domestik Regional Bruto/ Gross Regional Domestic Product		13 075 133,90	14 485 607,44	15 862 629,59	17 156 689,64	18 527 114,73

Sumber/Source : BPS Kabupaten Bondowoso / BPS-Statistics of Bondowoso Regency

* Angka sementara/Preliminary Figures

** Angka sangat sementara/Very Preliminary Figures

Tabel 8.1.7 Produk Domestik Regional Bruto Kabupaten Bondowoso Atas Dasar Harga Konstan Menurut Pengeluaran (juta rupiah), 2014–2018
Gross Regional Domestic Product of Bondowoso Regency at Constant Market Prices by Expenditure (million rupiahs), 2014–2018

Nomor Nomb r	Pengeluaran/ Expenditure	2014	2015	2016	2017*	2018**
(1)	(2)	(3)	(4)	(5)	(6)	(7)
1	Konsumsi Rumah Tangga/ <i>Household Consumption</i>	8 148 103,81	8 425 268,62	8 800 643,62	9 212 840,95	9 643 432,88
2	Konsumsi Lembaga Swasta Nirlaba/ <i>Consumption of Non-Profit Private Institutions</i>	202 796,93	204 927,92	215 875,14	220 753,92	235 831,41
3	Konsumsi Pemerintah/ <i>Govern ment Consumption</i>	1 139 735,47	1 166 774,92	1 074 945,67	1 098 377,50	1 141 873,25
4	Pembentukan Modal Tetap Bruto/ <i>Gross Fixed Capital Formation</i>	2 650 141,75	2 810 167,50	2 966 201,01	3 141 415,70	3 310 961,45
5	Perubahan Inventori/ <i>Inventory Changes</i>	170 675,65	155 707,57	95 074,86	97 052,42	98 741,13
6	Ekspor/ <i>Export</i>	1 519 300,87	1 663 219,80	1 865 569,70	1 950 651,55	2 050 679,98
7	Impor/ <i>Import</i>	3 178 319,21	3 246 445,20	3 282 723,81	3 395 427,12	3 528 761,45
Produk Domestik Regional Bruto/ Gross Regional Domestic Product		10 652 435,28	11 179 621,13	11 735 586,18	12 325 664,92	12 952 758,66

Sumber/Source : BPS Kabupaten Bondowoso / BPS-Statistics of Bondowoso Regency

* Angka sementara/Preliminary Figures

** Angka sangat sementara/Very Preliminary Figures

BAB 09

TRANSPORTASI & KOMUNIKASI

*Transportation &
Communication*

TRANSPORTASI



BUS BERANGKAT & DATANG

Bus Berangkat	= 31.249
Bus Datang	= 31.249
Penumpang Berangkat	= 355.717
Penumpang Datang	= 273.233

Madura	= 1.977
Malang	= 734
Situbondo	= 12.215
Jember	= 12.089
Surabaya	= 4.234

PEMBERANGKATAN BUS



JUMLAH KENDARAAN

Plat Hitam	= 134.166
Plat Merah	= 1.957
Plat Kuning	= 462

Kantor Pos	= 1
Kantor Pos Pembantu	= 13
Agen Pos	= 25
Bus Surat	= 1

SARANA PRODUKSI POS



POS INDONESIA

PENJELASAN TEKNIS

1. **Kendaraan bermotor** adalah setiap kendaraan yang digerakkan oleh peralatan teknik yang ada pada kendaraan tersebut, biasanya digunakan untuk angkutan orang atau barang di atas jalan raya selain kendaraan yang berjalan di atas rel. Kendaraan bermotor yang dicatat adalah semua jenis kendaraan kecuali kendaraan bermotor TNI/Polri dan Korps Diplomatik.
2. **Mobil penumpang** adalah setiap kendaraan bermotor yang dilengkapi dengan tempat duduk untuk sebanyak-banyaknya delapan orang, tidak termasuk tempat duduk untuk pengemudi, baik dilengkapi atau tidak dilengkapi bagasi.
3. **Mobil bis** adalah setiap kendaraan bermotor yang dilengkapi dengan tempat duduk untuk lebih dari delapan orang, tidak termasuk tempat duduk untuk pengemudi, baik dilengkapi atau tidak dilengkapi bagasi.
4. **Mobil truk** adalah setiap kendaraan bermotor yang digunakan untuk angkutan barang, selain mobil penumpang, mobil bis dan

TECHNICAL NOTES

1. **Motor vehicles** are any kind of vehicles motorized by machine set up in those vehicles, they are usually used for transporting peoples or goods on roads except vehicles moving along a railway line. The data cover all kinds of motor vehicles except those belong to Indonesia Army Force Indonesian State Police and Diplomatic Corps.
2. **Passenger cars** are any motor vehicles with no more than eight seats, excluding seat for driver, it can be with or without hoot.
3. **Buses** are large passenger cars having seats for more than eight passengers, excluding seat for driver, it can be with or without hoot.
4. **Trucks** are any motor vehicles used to transport goods excluding passenger cars, buses, and motorcycles.

kendaraan bermotor roda dua.

5. **Kantor Pos** adalah tempat pemberi pelayanan komunikasi tertulis dan atau surat elektronik, layanan paket, layanan logistik, layanan transaksi keuangan, dan layanan keagenan pos untuk kepentingan umum. Rumah pos berfungsi sama seperti kantor pos dan kantor pos pembantu, bedanya rumah pos biasanya terletak di daerah terpencil.
5. **Post Office** is a service provider facility of written communication and or electronic mail, parcel service, logistics services, financial transaction services, and postal services to the public. Postal house has the same function as the post office and subsidiary of post office, the difference is that postal house is usually located in remote areas.

ULASAN**DESCRIPTION**

Data yang tercakup pada bab ini meliputi : jumlah angkutan darat, pos dan telekomunikasi serta data panjang jalan. Sumber data diperoleh dari Dinas Bina Marga dan Cipta Karya kabupaten Bondowoso, Dinas Pariwisata Pemuda Olahraga dan Perhubungan Kabupaten Bondowoso, Dinas Pendapatan daerah Bondowoso, BPS Kabupaten Bondowoso, dan PT Pos Indonesia .

Mulai tahun 2005 PT Telkom tidak menampilkan data dalam publikasi Bondowoso Dalam Angka.

Transportasi Darat

Data jumlah bus, mobil penumpang umum yang berangkat dan datang dapat dilihat di tabel 9.1 sampai dengan tabel 9.2 Secara keseluruhan jumlah pemberangkatan dan kedatangan kendaraan bis dari terminal bis mengalami sedikit penurunan sebesar 4,74 persen pada tahun 2018. Kota tujuan pemberangkatan terbanyak adalah Jember dan Situbondo, penurunan pemberangkatan tersebut berbanding terbalik dengan jumlah penumpang yang mengalami peningkatan baik yang berangkat maupun yang datang. Ini menunjukkan bahwa moda transportasi bis mulai berkembang peminatnya.

The data covered in this chapter includes: the number of land, post and telecommunications as well as road length data. Source of data obtained from the Department of Highways and Cipta Karya Bondowoso district, Department of Tourism Youth Sports and Transportation Bondowoso District, Bondowoso District Revenue Service, BPS Bondowoso, and PT Pos Indonesia.

Beginning in 2005 PT Telkom did not display data in Bondowoso Dalam Angka publication.

Land transportation

Data on the number of buses, public passenger cars departing and coming can be seen in tables 9.1 through table 9.2 Overall the number of bus departures and arrivals from bus terminals has decreased by 4,74 percent in 2018. The most departure destinations are Jember and Situbondo, the decrease in departure was not comparable to the number of passengers who experienced an increase in both levels. This indicates that the mode of bus transportation began to grow in demand.

Based on the notes on the regional revenue service for vehicle tax payments in 2018, the largest number of

Berdasarkan catatan pada dinas pendapatan daerah atas retribusi pembayaran pajak kendaraan tahun 2018, jumlah kendaraan bermotor terbanyak adalah jenis sepeda motor roda dua yang mencapai 117.599 kendaraan, menyusul jenis station wagon sebanyak 12.503 kendaraan dan terbanyak ketiga adalah jenis truk sebanyak 4.443 kendaraan. Panjang jalan Kabupaten jenis permukaan jalan aspal mencapai 79,84 persen dari seluruh jalan yang ada, 42,18 persen diantaranya dalam kondisi baik.

Pos

Sarana produksi pelayanan Pos tidak mengalami perubahan jumlah dibanding tahun 2018 yaitu Kantor Pos 1 unit, Pos Pembantu sebanyak 13 unit, Agen Pos sebanyak 25 unit dan bis surat sebanyak 1 unit.

Layanan Pos yang dikirim dan diterima oleh Kantor Pos Bondowoso terbanyak adalah Pos Kilat dan kilat khusus. Nilai transaksi pengiriman pos paket yang dikirim mengalami kenaikan yang cukup signifikan. Hal ini menunjukkan bahwa layanan pengiriman barang melalui kantor pos banyak diminati.

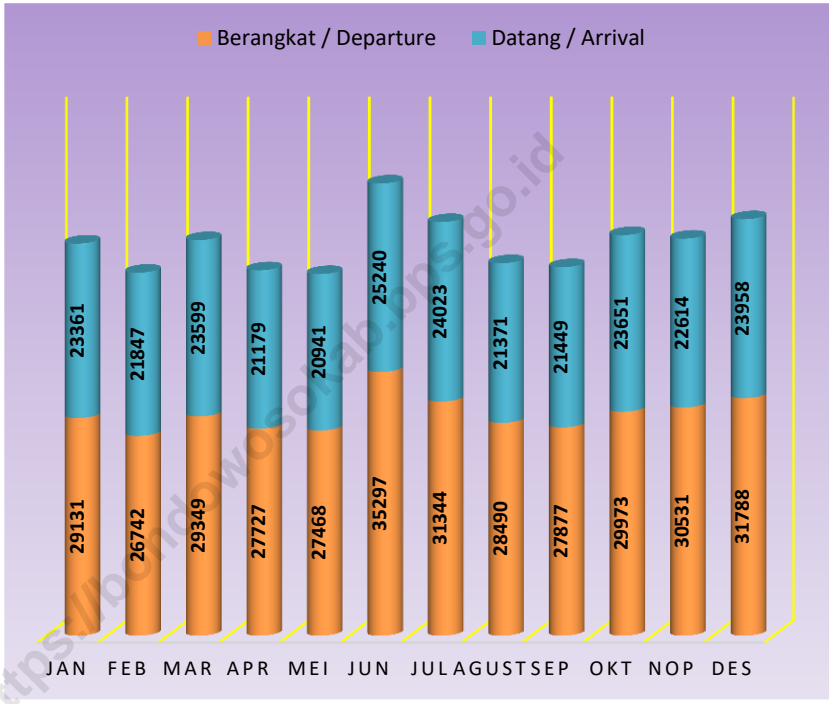
motorized vehicles was the type of two-wheeled motorcycles which reached 117.599 vehicles, following the station wagon type of 12.503 vehicles and the third most was 4.443 vehicles. Regency road lengths of asphalt road surface type reached 79,84 percent of all existing roads, 42,18 percent of them were in good condition.

Post

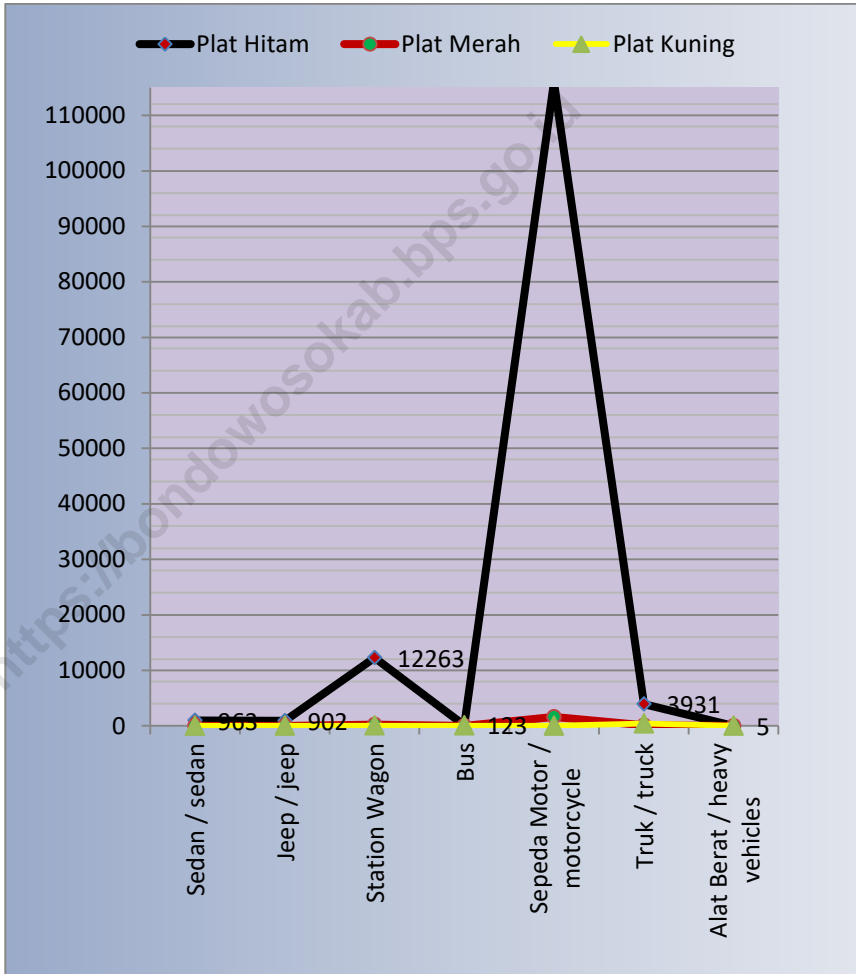
Postal service production facilities has not changed in number compared to 2018 were: Post Office 1 unit, Auxiliary Post as many as 13 units, Postal Agents as many as 25 units and mail buses as much as 1 unit.

Postal Services that are sent and received by the most Bondowoso Post Offices are Express Mail and Express Special Posts. The transaction value of parcel postal shipments sent has increased significantly, it shows that delivery of good through the post office is in great demand.

Gambar 19 Jumlah Penumpang Bis Domestik Yang Berangkat dan Datang Di Terminal Kabupaten Bondowoso, 2018
Picture Number of Bus and Passengers arrive and Depart in Bus Station of Bondowoso Regency, 2018



Gambar 20 Jumlah Kendaraan Bermotor Menurut Jenis Kendaraan dan Objek Pajak berdasar warna plat Nomor di Kabupaten Bondowoso, 2018
Number of Motor Vehicles by Type and kind of Tax vehicles by colour of police number in Bondowoso Regency, 2018



9.1 TRANSPORTASI

Tabel 9.1.1 Banyaknya Bus dan Penumpang yang Berangkat dan Datang Di Terminal menurut Bulan di Kabupaten Bondowoso, 2018
Table *Number of Bus and Passengers arrive and Depart in Bus Station by Month in Bondowoso Regency, 2018*

Kecamatan Subdistrict	Berangkat / Departure		Datang / Arrival	
	Bus Bus	Penumpang Passengers	Bus Bus	Penumpang Passengers
(1)	(2)	(3)	(4)	(5)
1 Januari / January	2 630	29 131	2 630	23 361
2 Februari / February	2 587	26 742	2 587	21 847
3 Maret / March	2 869	29 349	2 869	23 599
4 April / April	2 596	27 727	2 596	21 179
5 Mei / May	2 618	27 468	2 618	20 941
6 Juni / June	2 835	35 297	2 835	25 240
7 Juli / July	2 674	31 344	2 674	24 023
8 Agustus / August	2 434	28 490	2 434	21 371
9 September / September	2 325	27 877	2 325	21 449
10 Oktober / October	2 613	29 973	2 613	23 651
11 Nopember / Nopember	2 403	30 531	2 403	22 614
12 Desember / December	2 665	31 788	2 665	23 958
Jumlah/Total	31 249	355 717	31 249	273 233

Sumber/Source: UPT Terminal Kabupaten Bondowoso/UPT Station of Bondowoso Regency

Tabel 9.1.2 Jumlah Pemberangkatan Bus dan Penumpang yang berangkat dan Datang di Terminal dirinci menurut Trayek di Kabupaten Bondowoso, 2018
Number of bus departure and Passengers arrive and Depart in Detail in Bus Station by Route in Bondowoso Regency, 2018

Trayek Route	Jumlah Pemberangkatan Bus Number of Bus departure	Jumlah Penumpang Number of Passengers	
		Berangkat Depart	datang Arrival
(1)		(2)	(3)
1 Madura	1 977	34 346	531
2 Malang	734	4 217	332
3 Situbondo	12 215	136 837	130 559
4 Jember	12 089	140 268	134 775
5 Surabaya	4 234	40 049	7 036
6 Denpasar	0	0	0
Jumlah/Total	31 249	355 717	273 233

Sumber/Source: UPT Terminal Kabupaten Bondowoso/UPT Station of Bondowoso Regency

Tabel 9.1.3 Panjang Jalan Propinsi dan Jalan Kabupaten menurut Kondisi Permukaan Jalan (km) di Kabupaten Bondowoso, 2018
Length of Province and Regency Road by Typse of Surface Condition (km) in Bondowoso Regency, 2018

	Keadaan Condition	2017		2018	
		Provinsi Province	Kabupaten Regency	Provinsi Province	Kabupaten Regency
	(1)	(2)	(3)	(4)	(5)
1	Jenis Permukaan / <i>Type of surface</i>				
	a. Aspal/ <i>Asphalted</i>	68,88	1 186,207	68,88	1 114,067
	b. Makadam / <i>Gravel</i>	-	-	-	71,109
	c. Tanah / <i>Earth</i>	-	209,069	-	210,100
	d. lainnya / <i>Others</i>	-	-	-	-
	Jumlah / <i>Total</i>	68,88	1 395,276	68,88	1 395,276
2	Kondisi Jalan yang Diaspal / <i>Condition of Pavel Roal</i>				
	a. Baik / <i>Good</i>	-	534,937	-	588,576
	b. Sedang / <i>moderate</i>	32,98	106,424	32,98	102,053
	c. Rusak Ringan / <i>Light Damaged</i>	34,42	152,901	34,42	134,007
	d. Rusak Berat / <i>Seriously Damaged</i>	1,48	601,014	1,48	570,640
	Jumlah / <i>Total</i>	68,88	1 395,276	68,88	1 395,276

Sumber/Source: Dinas Pekerjaan Umum dan Penataan Ruang Kabupaten Bondowoso / *Public Works and Spatial Planning Agency of Bondowoso regency*

Tabel 9.1.4 Banyaknya Jembatan dan Gorong - gorong menurut Jenis Konstruksi dan Kondisi (km) di Kabupaten Bondowoso, 2018
Number of Bridges and Drainage by Types of Construction and Condition (km) in Bondowoso Regency, 2018

Jenis Konstruksi <i>Kinds of Construction</i>	Kondisi <i>Condition</i>			Jumlah <i>Total</i>
	Baik <i>Good</i>	Sedang/ <i>Moderate</i>	Rusak <i>Damaged</i>	
(1)	(2)	(3)	(4)	(5)
1. Jembatan / <i>Bridges</i>				
a. Baja/ <i>Steel</i>	1	-	-	1
b. Beton / <i>Concrete</i>	161	38	9	208
c. Composit/ <i>Composite</i>	77	5	-	82
d. Kayu / <i>Wood</i>	-	2	-	2
2. Gorong – gorong/ <i>Drainage</i>	4	-	-	4

Sumber/Source: Dinas Pekerjaan Umum dan Penataan Ruang Kabupaten Bondowoso / *Public Works and Spatial Planning Agency of Bondowoso regency*

Tabel 9.1.5 Jumlah Kendaraan Bermotor Menurut Jenis Kendaraan dan Objek Pajak berdasar warna plat Nomor di Kabupaten Bondowoso , 2018
Number of Motor Vehicles by Type and kind of Tax vehicles by colour of police number in Bondowoso Regency, 2018

Jenis Kendaraan <i>Kind of Vehicles</i>	Jumlah Objek Pajak Berdasarkan Plat Nomor <i>Number of Motor Vehicles Tax by Colour of police number</i>			Jumlah Total
	Hitam <i>Black</i>	Merah <i>Red</i>	Kuning <i>Yellow</i>	
	(2)	(3)	(4)	
(1)	(2)	(3)	(4)	(5)
1 Sedan / <i>Sedan</i>	963	3	-	966
2 Jeep / <i>Jeep</i>	902	4	-	906
3 Station Wagon	12 263	214	26	12 503
4 Bus	123	9	31	163
5 Truk / <i>Truck</i>	3 931	107	405	4 443
6 Sepeda Motor / <i>Motorcycle</i>	115 979	1 620	-	117 599
7 Alat Berat / <i>Heavy vehicles</i>	5	-	-	5
Jumlah/Total	134 166	1 957	462	136 585

Sumber/Source: UPT BAPENDA Provinsi Jawa Timur/ UPT BAPENDA East Java Province

9.2 KOMUNIKASI

Tabel 9.2.1 Banyaknya Tempat pelayanan PT Pos Indonesia menurut Kecamatan dan Jenisnya di Kabupaten Bondowoso, 2018
Table *Number of Indonesian Post Office by Subdistrict and by Its Type in Bondowoso Regency in Bondowoso Regency, 2018*

	Kecamatan <i>Subdistrict</i>	Kantor Pos	Kantor Pos Pembantu	Kantor Pos Desa	Pos Desa	Pos Keliling Desa	Bis Surat
	(1)	(2)	(3)	(4)	(5)	(6)	(7)
1	Maesan	-	1	-	-	-	-
2	Grujugan	-	1	-	-	-	-
3	Tamanan	-	1	-	-	-	-
4	Jambesari DS	-	-	-	-	-	-
5	P u j e r	-	1	-	-	-	-
6	Tlogosari	-	1	-	-	-	-
7	Sukosari	-	1	-	-	-	-
8	Sbr wringin	-	-	-	-	-	-
9	Tapen	-	-	-	-	-	-
10	Wonosari	-	1	-	-	-	-
11	Tenggarang	-	1	-	-	-	-
12	Bondowoso	1	-	-	-	-	-
13	Curahdami	-	1	-	-	-	-
14	Binakal	-	-	-	-	-	-
15	Pakem	-	-	-	-	-	-
16	Wringin	-	1	-	-	-	-
17	Tegalampel	-	-	-	-	-	-
18	Taman Krocok	-	-	-	-	-	-
19	Klabang	-	1	-	-	-	-
20	Ijen	-	-	-	-	-	-
21	Botolinggo	-	-	-	-	-	-
22	Prajekan	-	1	-	-	-	-
23	Cermee	-	1	-	-	-	-
	Jumlah/Total	1	13	-	-	-	-

Sumber/Source: PT Pos Indonesia, Bondowoso/ Indonesian Post Offices, Ltd of Bondowoso Regency

Tabel 9.2.2 Perkembangan Banyaknya Sarana Produksi Pos menurut Jenis di Kabupaten Bondowoso, 2016 - 2018
Number of Post Production Facility by Its Type in Bondowoso Regency, 2016 - 2018

	Sarana Produksi Facility Post	Jumlah Total		
		2016	2017	2018
	(1)	(2)	(3)	(4)
1	Kantor Pos / <i>Post Office</i>	1	1	1
2	Kantor Post Pembantu / <i>Sub Post Office</i>	13	13	13
3	Pos Keliling / <i>Post Roving</i>	-	-	-
4	Agen Pos / <i>Pos Agent</i>	19	25	25
5	Kotak Pos / <i>Mail Box</i>	-	-	-
6	Tromol Pos / <i>Dum Post</i>	-	-	-
7	Bus Surat	14	1	1
8	Pos Desa / <i>Village Post</i>	1	-	-
Jumlah/Total		48	40	40

Sumber/Source: PT Pos Indonesia, Bondowoso/ *Indonesian Post Offices, Ltd of Bondowoso Regency*

Tabel 9.2.3 Banyaknya Layanan PT Pos Indonesia yang Dikirim dan Diserahkan / Diterima menurut Jenisnya di Kabupaten Bondowoso, 2017 - 2018
Number of Post Production Facility by Its Type in Bondowoso Regency, 2017 -2018

Sarana Produksi Facility Post	Dikirim Sent		Diterima Received	
	2017	2018	2017	2018
(1)	(2)	(3)	(4)	(5)
1 Pos paket dalam Negeri Biasa	4 540	6 473	3 234	-
Kilat	14 340	64 529	1 386	-
2 Pos Paket Luar Negeri Biasa	36	57	126	-
Kilat	283	338	462	-
3 Surat Biasa (ribu)	512	-	716	-
4 Pos Kilat	11 966	12 242	13 401	-
5 Pos Kilat Khusus	14 399	15 873	27 727	-
Jumlah/Total	29 084	99 512	47 052	-

Sumber/Source: PT Pos Indonesia, Bondowoso/ Indonesian Post Offices, Ltd of Bondowoso Regency

Tabel 9.2.4 **Wesel Pos Dalam dan Luar Negeri yang Dikirim dan Diterima di Kabupaten Bondowoso, 2011 - 2018**
Domestic and International Post Draft Sent and Received in Bondowoso Regency, 2011- 2018

Tahun Years	Dikirim Sent		Diterima Received	
	Jumlah Total	Nilai Value (Rp.)	Jumlah Total	Nilai Value (Rp.)
(1)	(2)	(3)	(4)	(5)
2011	17 256	14 976 500 000	21 561	28 615 600 000
2012	17 956	15 857 700 000	22 759	29 012 200 000
2013	17 987	17 995 500 000	23 860	29 854 500 000
2014	18 001	19 018 400 000	24 127	30 665 700 000
2015	17 211	14 856 200 000	20 111	27 512 700 000
2016	5 526	7 648 489 870	30 521	53 098 185 126
2017	4 978	7 583 946 482	23 479	42 560 613 752
2018	4 338	7 348 159 630	17 421	38 957 113 502

Sumber/Source: PT Pos Indonesia, Bondowoso/ Indonesian Post Offices, Ltd of Bondowoso Regency

Tabel 9.2.5 Surat Pos Dalam dan Luar Negeri yang Dikirim dan Diterima di Kabupaten Bondowoso, 2011 - 2018
Domestic and International Post Draft Sent and Received in Bondowoso Regency, 2011 - 2018

Tahun Years	Dalam negeri <i>Domestic</i>		Luar Negeri <i>International</i>	
	Dikirim Sent	Diterima Received	Dikirim Sent	Diterima Received
(1)	(2)	(3)	(4)	(5)
2011	396 412	392 812	34 956	31 812
2012	397 615	395 716	36 211	32 715
2013	397 716	399 815	39 311	33 614
2014	398 128	399 997	39 846	33 976
2015	35 927	141 547	124	1 270
2016	395 215	391 916	33 719	30 511
2017	45 245	46 464	319	588
2018	28 115	-	342	-

Sumber/Source: PT Pos Indonesia, Bondowoso/ Indonesian Post Offices, Ltd of Bondowoso Regency

Tabel 9.2.6 Paket Pos Dalam dan Luar Negeri yang Dikirim dan Diterima di Kabupaten Bondowoso, 2011 - 2018
Domestic and International Postal Parcels Sent and Received in Bondowoso Regency, 2011 - 2018

Tahun Years	Dikirim Sent	Diterima Received
(1)	(2)	(3)
2011	12 616	16 996
2012	13 817	18 765
2013	14 956	18 975
2014	14 778	19 288
2015	3 749	14 771
2016	11 215	17 412
2017	18 880	-
2018	71 059	-

Sumber/Source: PT Pos Indonesia, Bondowoso/ Indonesian Post Offices, Ltd of Bondowoso Regency

BAB 10


KEUANGAN DAERAH & HARGA

Local Finance & Price

1 Realisasi Pendapatan
Kabupaten Bondowoso
2.094.948.617,11
Ribu rupiah

2 Realisais Belanja
Kabupaten Bondowoso
2.012.067.456,00
Ribu rupiah

3 Rata rata Harga Produsen
GKP IR64 = 460.000
Jagung pipilan = 379.417
Jagung ontongan = 186.667
Ketela pohon = 165.833



PENJELASAN TEKNIS

1. **Pendapatan Asli Daerah (PAD)** adalah pendapatan yang diperoleh daerah yang dipungut berdasarkan peraturan daerah sesuai dengan peraturan perundang-undangan, guna keperluan daerah yang bersangkutan dalam membiayai kegiatannya.
2. **Dana Perimbangan** adalah dana yang bersumber dari pendapatan APBN yang dialokasikan kepada Daerah untuk mendanai kebutuhan daerah dalam rangka pelaksanaan desentralisasi.
3. **Lain-lain Pendapatan yang Sah** adalah pendapatan lainnya dari pemerintah pusat dan atau dari instansi pusat, serta dari daerah lainnya.
4. Sistem pencatatan Statistik Ekspor dan Impor adalah "General Trade" dengan wilayah pencatatan meliputi seluruh wilayah kepabeanaan Indonesia.
5. Pengesahan dokumen kepabeanaan ekspor dan impor dilakukan oleh Bea dan Cukai berdasarkan Persetujuan Muat/Bongkar Barang.

TECHNICAL NOTES

1. **Original Local Government Revenue** is revenue that withheld based on local regulations in accordance with the legislation, for the purposes of financing their activities.
2. **Balanced Budget** is the fund coming from the state budget that allocated to regions to fund their needs in the context of decentralization.
3. **Other Legal Revenue** is other income that coming from the central government and or from the central agencies, as well as from other local government.
4. *The recording of export and import statistics is based on General Trade System covering all Indonesian customs areas.*
5. *The legalization of customs export and import documents is conducted by the Customs and Excise Office.*

6. Data ekspor berasal dari dokumen kepabeanan BC 3.0 atau yang disebut dokumen Pemberitahuan Ekspor Barang (PEB) yang diisi oleh eksportir.
 7. Data impor berasal dari dokumen kepabeanan BC 2.0 atau yang disebut dokumen Pemberitahuan Impor Barang (PIB), Pemberitahuan Impor Barang Khusus (PIBK), Pemberitahuan Pabean Free Trade Zone (PPFTZ) dan dokumen kepabeanan BC 2.3 yang mencatat impor barang dari Luar Negeri ke Kawasan Berikat.
 8. Barang-barang yang dikirim ke luar negeri untuk diolah dicatat sebagai ekspor, sedangkan hasil olahan yang dikembalikan ke Indonesia dicatat sebagai impor.
 9. Barang-barang luar negeri yang diolah di dalam negeri dicatat sebagai barang impor meskipun barang olahan tersebut akan kembali ke luar negeri.
 10. Barang-barang yang tidak dicakup dalam pencatatan:
 - a. Pakaian dan barang-barang perhiasan penumpang.
6. *The export data are compiled based on customs export documents BC 3.0 or known as Export Declarations (PEB), filled by exporters.*
 7. *The import data are compiled based on customs import documents BC 2.0 or known as Import Declarations Form (PIB), Import Declarations Form for Special Commodity (PIBK), Customs Declaration Form for Free Trade Zone (PPFTZ), and customs import documents BC 2.3 which records import goods from foreign country to Bounded Zones Area.*
 8. *Goods send abroad for processing purposes are recorded as export while its product sent to Indonesia are recorded as import.*
 9. *Foreign goods processed in Indonesia are still recorded as imports although the products will be sent to abroad.*
 10. *The following goods are not included in the statistics:*
 - a. *Clothings and passengers' jewelry.*

- b. Barang-barang bawaan penumpang dari/ke luar negeri untuk dipakai sendiri, kecuali lemari es, pesawat televisi, dan sebagainya.
- c. Barang-barang untuk keperluan perwakilan kedutaan suatu negara.
- d. Barang-barang ekspedisi dan ekshibisi atau pameran.
- e. Barang-barang untuk militer yang diimpor langsung oleh angkatan bersenjata
- f. Pembungkus/peti kemas untuk diisi kembali.
- g. Uang dan surat-surat berharga.
- h. Barang-barang contoh
11. Sistem pengolahan dokumen impor/ekspor Indonesia adalah sistem "Carry Over" yaitu dokumen ditunggu selama satu bulan, setelah bulan berjalan, sedangkan dokumen-dokumen yang terlambat akan diolah pada bulan berikutnya. Dengan demikian dokumen bulan-bulan sebelumnya yang terlambat diterima dan masuk pada bulan berjalan, diperlakukan sebagai dokumen bulan pengolahan.
12. **Pelabuhan Muat** adalah pelabuhan darimana barang diangkut ke luar negeri atau diekspor
- b. *Luggage of passengers for own use, except refrigerators, television sets, etc.*
- c. *Goods imported/exported for the use of foreign representative countries/embassies.*
- d. *Goods for expeditions, and shows or exhibitions.*
- e. *Military goods directly imported by the Armed Forces.*
- f. *Packings/containers to be refilled.*
- g. *Bank notes and securities*
- h. *Sample goods*
11. *The carry-over system is used in processing Indonesian export and import documents. Documents are processed one month after the current month, while those received later will be processed for the succeeding month. This means previous documents received in the current month will be treated as processed documents.*
12. **Port of loading** is port where the goods are transported out of the country or exported.

- | | |
|--|---|
| <p>13. Negara tujuan adalah negara tujuan akhir yang diketahui untuk barang ekspor yang dikirim ke luar negeri</p> <p>14. Jenis komoditi adalah barang ekspor yang dicatat sesuai kode <i>Harmonized System</i> (HS)</p> | <p>13. Country of destination is country that is known to export goods sent abroad.</p> <p>14. Type commodity is exported goods recorded based on <i>Harmonized System</i> (HS) code.</p> |
|--|---|

ULASAN

Data yang dicakup pada bab ini bersumber dari Dinas Pendapatan dan Pengelolaan Keuangan Kabupaten Bondowoso, Bagian Keuangan, BPS Kabupaten Bondowoso.

Adapun data yang disajikan meliputi data Rencana dan Realisasi Pendapatan Daerah dan Rencana dan Realisasi Pajak tahun 2018. Pada bab ini ditampilkan pula data Harga Produsen Tanaman Pangan dan Sayuran.

Data yang ditampilkan pada bab ini bersumber dari Kantor Perijinan Pelayanan Terpadu Kabupaten Bondowoso dan Badan Urusan Logistik Kabupaten Bondowoso. Cakupannya meliputi Banyaknya perusahaan per kecamatan, badan hukum, pemegang SIUP menurut golongan. Persediaan dan pengeluaran beras per bulan.

DESCRIPTION

The data covered in this chapter comes from the Office of Revenue and Financial Management of Bondowoso Regency, Finance Department, BPS Bondowoso District.

The data presented include data Plan and Realization of Regional Income and Plans and Realization of Taxes in 2018. In this chapter also displayed data Producer Prices Plant Food and Vegetables.

The data shown in this chapter is sourced from the Integrated Service Licensing Office of Bondowoso Regency and the Logistic Affairs Agency of Bondowoso Regency. The scope includes the number of companies per sub-district, legal entity, SIUP holder by group. Rice supply and expenditure per month.

Keuangan Daerah

Untuk lebih meningkatkan upaya pembangunan di segala bidang, maka Pemerintah Kabupaten Bondowoso harus berupaya menggali dan meningkatkan penerimaan keuangan. Karena semakin besar penerimaan keuangan dan pendapatan daerah, maka pemerintah akan semakin mampu melakukan pembangunan dan pengembangan wilayahnya kearah kemajuan yang cepat.

Sumber utama penerimaan APBD Kabupaten Bondowoso tahun 2018 adalah dari pajak, pendapatan transfer dan lain-lain pendapatan yang sah.

Jumlah realisasi pendapatan asli daerah tahun 2018 mencapai 203,2 miliar rupiah yang terdiri dari pendapatan pajak daerah, redistribusi daerah, hasil perusahaan milik daerah dan pengelolaan kekayaan daerah yang dipisahkan dan lain-lain PAD yang sah. Realisasi dana perimbangan sebesar 1,34 triliun rupiah dan lain-lain pendapatan yang sah sebesar 555,7 miliar rupiah. Secara menyeluruh terjadi peningkatan penerimaan pendapatan daerah dibanding tahun 2018.

Sementara itu belanja daerah tahun 2018 yang terealisasi 2,01 triliun rupiah yang meliputi belanja tidak langsung sebesar 1,12 triliun rupiah,

Regional Finance

To further improve development efforts in all areas, the Government of Bondowoso Regency should seek to explore and improve financial revenue. As the greater the region's financial and revenue revenues, the government will be increasingly able to carry out the development and development of its territory towards rapid progress.

The main sources of Bondowoso Regency's revenue in 2018 are from taxes, transfer revenues and other legitimate income.

The total realization of local revenue in 2018 reached 203,2 billion rupiah consisting of local tax revenue, regional retribution, the results of regionally owned companies and the management of separated regional assets and other valid PAD. Realization of balancing funds amounting to 1,34 trillion rupiahs and other legal income of 555,7 billion rupiahs. Overall there has been an increase in revenue from regional revenues compared to 2018.

Meanwhile, regional spending in 2018 was realized 2,01 trillion rupiah which included indirect expenditure of 1,12 trillion rupiahs, and direct expenditure of 873,5 billion rupiah.

dan belanja langsung sebesar 873,5 miliar rupiah.

Harga – harga

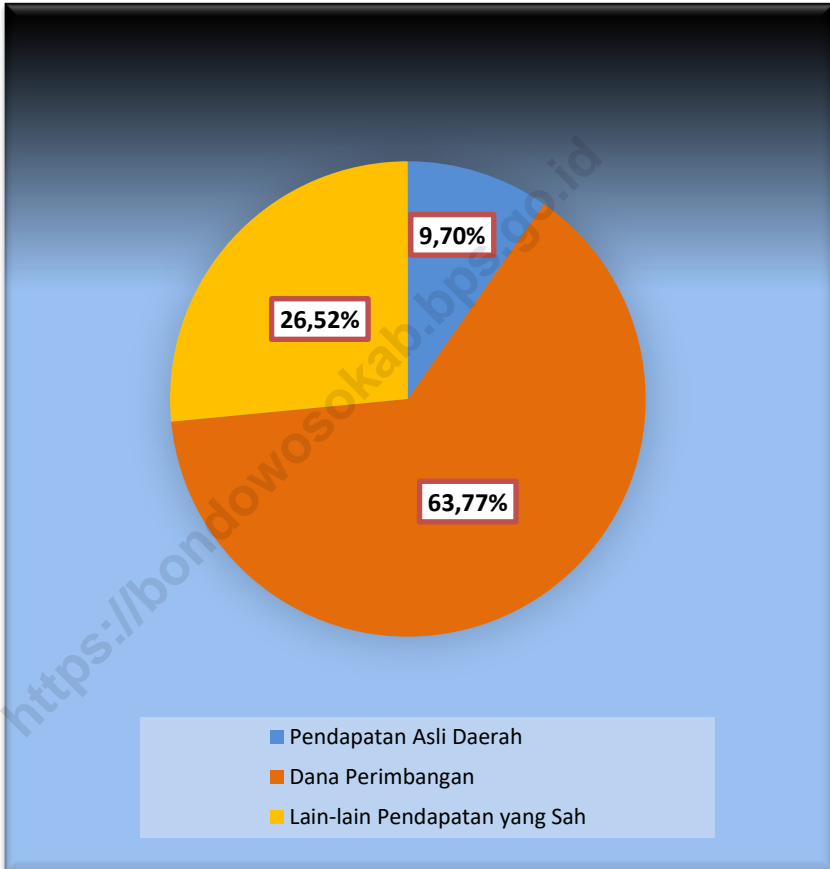
Data harga yang bisa ditampilkan dalam publikasi ini adalah palawija dan sayur-sayuran. Untuk palawija data harga yang dipantau setiap bulan oleh BPS yaitu gabah kering panen, jagung, ketela pohon, ketela rambat dan kacang tanah. Kemudian untuk data harga sayuran komoditi yang dipantau adalah cabe rawit, tomat sayur, kacang panjang, terung dan buncis.

Prices

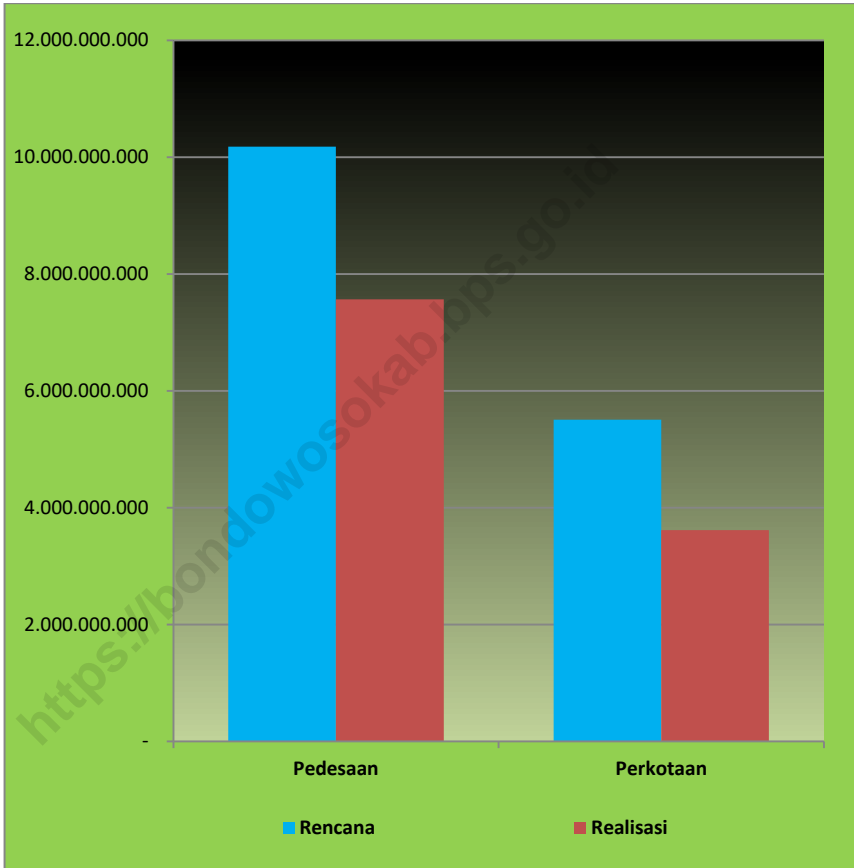
Price data that can be displayed in this publication are palawija and vegetables. For crops, the monthly price data is monitored every month by BPS, namely dry unhulled rice, corn, cassava, sweet potato and peanut. Then for the price data of commodity vegetables that are monitored are cayenne pepper, vegetable tomatoes, long beans, eggplant and chickpeas.

<https://bondowosokab.bps.go.id>

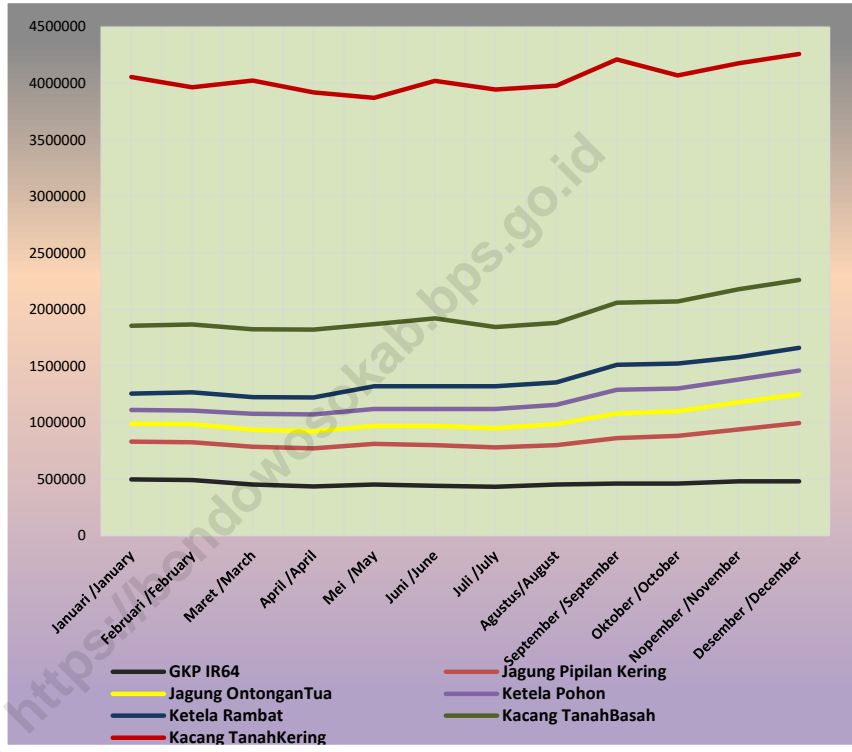
Gambar 21 Realisasi Pendapatan Daerah di Kabupaten Bondowoso, 2018
Picture Realization Regional Income in Bondowoso Regency, 2018



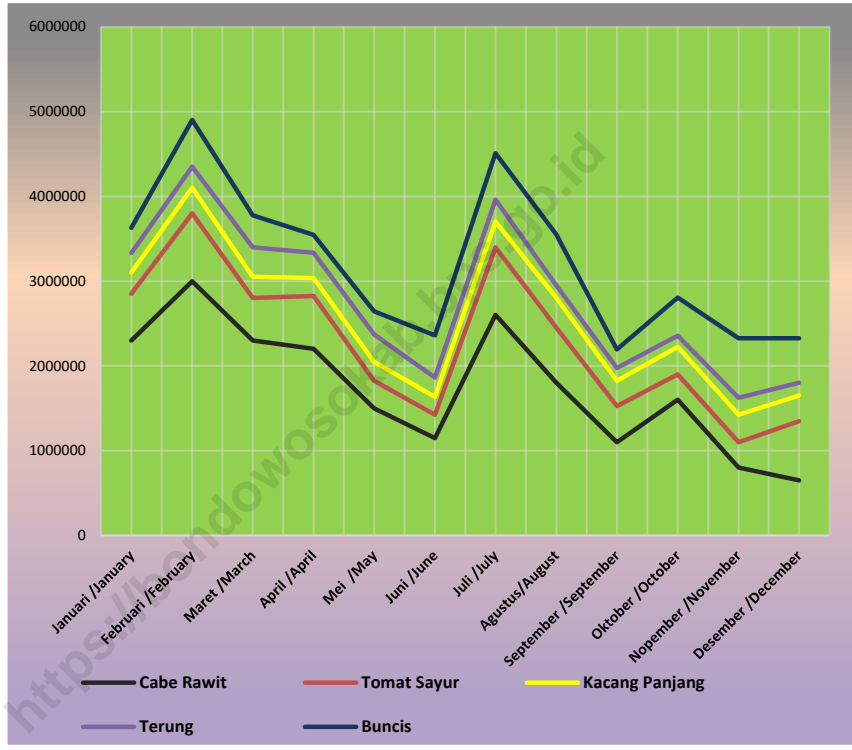
Gambar 22 Rencana dan Realisasi Pajak Bumi dan Bangunan di Kabupaten Bondowoso, 2018
Picture **Target and Realization of Land and Building Taxes in Bondowoso Regency, 2018**



Gambar 23 Perkembangan Harga Produsen Komoditas Tanaman Bahan Pangan di Kabupaten Bondowoso, 2018
Picture Growth of Price of Commodity Producer in Food Need in Bondowoso Regency, 2018



Gambar 24 Perkembangan Harga Produsen Komoditas Sayuran di Kabupaten Bondowoso, 2018
Picture Growth of Price of Commodity Producer in Vegetables in Bondowoso Regency, 2018



10.1 KEUANGAN DAERAH/LOCAL FINANCE

Tabel 10.1.1 Realisasi Pendapatan Pemerintah Kabupaten Bondowoso Menurut Jenis Pendapatan (ribu rupiah), 2018
Actual Revenues of Government of Bondowoso Regency by Source of Revenues (thousand rupiahs), 2018

	Jenis Pendapatan Source of Revenues	Anggaran Budgeting (Rp)	Realisasi Realization (Rp)
	(1)	(2)	(3)
1.	Pendapatan Asli Daerah (PAD)/Original Local Government Revenue	191 969 726,24	203 239 207,72
1.1	Pajak Daerah/Local Taxes	36 500 225,75	33 846 189,01
1.2	Retribusi Daerah/Retributions	18 913 990,31	25 493 435,08
1.3	Hasil Perusahaan Milik Daerah dan Pengelolaan Kekayaan Daerah yang Dipisahkan Income of Regional Gov. Corporate and Management of Separated Reg. Gov. Wealth	3 845 844,44	3 845 844,44
1.4	Lain-lain PAD yang Sah/Other Original Local Gov. Revenue	132 709 665,74	140 053 739,19
2.	Dana Perimbangan/Balanced Budget	1 313 738 288,00	1 336 039 553,66
2.1	Bagi Hasil Pajak/Tax Sharing	48 361 406,40	48 619 505,58
2.2	Bagi Hasil Bukan Pajak/Sumber Daya Alam/Non Tax/Natural Resources Sharing	25 399 146,60	68 044 170,47
2.3	Dana Alokasi Umum/General Allocation Funds	910 319 122,00	910 319 122,00
2.4	Dana Alokasi Khusus/Special Allocation Funds	329 658 613,00	309 056 755,61
3	Lain-lain Pendapatan yang Sah/Other Legal Revenue	536 721 579,36	555 669 855,73
3.1	Pendapatan Hibah/Grants	61 083 558,00	60 414 120,00
3.2	Dana Darurat /Emergency Funds	0,00	0,00
3.3	Dana Bagi Hasil Pajak dari Provinsi dan Pemerintah Daerah Lainnya/tax sharing from province and other local governments	71 517 695,86	91 135 410,23
3.4	Dana Penyesuaian dan Otonomi Daerah /Outonomous Region and Balancing Funds	221 649 839,00	221 649 839,00
3.5	Bantuan Keuangan dari Provinsi atau Pemerintah Daerah Lainnya/financial assistance from province and other local government togovernments	182 470 486,50	182 470 486,50
3.6	Lainnya/Other Funds	0,00	0,00
	Jumlah /Total	2 042 429 593,60	2 094 948 617,11

Sumber/Source: Badan Pengelolaan Keuangan dan Aset Daerah Kabupaten Bondowoso/ Regional Financial and Asset Management of Bondowoso Regency

Tabel 10.1.2 Realisasi Belanja Pemerintah Kabupaten Bondowoso Menurut Jenis Pendapatan (ribu rupiah), 2018
Table Actual Expenditures of Government of Bondowoso Regency by Kind of Expenditures (thousand rupiahs), 2018

Jenis Belanja <i>Kind of Expenditures</i>		Anggaran Budgeting (Rp)	Realisasi Realization (Rp)
(1)		(2)	(3)
1.	Belanja Tidak Langsung <i>Indirect Expenditure</i>	1 216 695 834,62	1 138 617 578,91
1.1	Belanja Pegawai <i>Personnel expenditure</i>	795 033 535,19	737 814 919,02
1.2	Belanja Bunga/ <i>Retributions</i>	0,00	0,00
1.3	Belanja Subsidi <i>Subsidies Expenditure</i>	2 167 255,60	2 167 255,60
1.4	Belanja Hibah/ <i>Grant</i>	88 723 076,00	79 994 905,89
1.5	Belanja Bantuan Sosial <i>Social Expenditure</i>	17 661 500,00	16 320 800,00
1.6	Belanja Bagi Hasil kepada Provinsi/Kabupaten/Kota <i>Sharing Fund Expenditure to Provincial/District/City and Village Government</i>	5 541 421,61	5 541 421,61
1.7	Belanja Bantuan Keuangan kepada Provinsi/ Kabupaten/ Kota dan Pemerintah Desa <i>Financial Assistance Expenditure to Provincial/ District/City and Village Government</i>	296 523 877,10	296 523 877,10
1.8	Belanja Tidak Terduga <i>Unpredicted Expenditure</i>	11 045 169,12	254 399,70
2.	Belanja Langsung <i>Direct Expenditure</i>	942 825 805,77	873 449 877,09
2.1	Belanja Pegawai/ <i>Personnel expenditure</i>	38 933 206,92	33 718 068,13
2.2	Belanja Barang dan Jasa <i>Goods and Services Expenditure</i>	596 430 660,19	554 930 464,29
2.3	Belanja Modal <i>Capital expenditure</i>	307 461 938,66	284 801 344,68
Jumlah/Total		2 159 521 640,39	2 012 067 456,00

Sumber/Source: Badan Pengelolaan Keuangan dan Aset Daerah Kabupaten Bondowoso/ *Regional Financial and Asset Management of Bondowoso Regency*

Tabel 10.1.3 Rencana dan Realisasi Pajak Bumi dan Bangunan di Kabupaten Bondowoso, 2018
Target and Realization of Land and Building Taxes in Bondowoso Regency, 2018

Uraian <i>Explanation</i>	Rencana <i>Target (Rp)</i>	Realisasi <i>Realization (Rp)</i>	Prosentase %
(1)	(2)	(3)	(4)
1. Pedesaan / <i>Rural</i>	10 181 258 548	7 565 249 610	74,31
2. Perkotaan / <i>Urban</i>	5 508 068 141	3 617 321 984	65,67
3. Perkebunan / <i>Estate</i>	0	0	0
4. Kehutanan / <i>Forestry</i>	0	0	0
5. Pertambangan / <i>Mining</i>	0	0	0
Jumlah / Total	15 689 326 689	11 182 571 594	71,28

Sumber/Source: Badan Pendapatan Daerah Kabupaten Bondowoso/ *Official of Revenue Bondowoso Regency*

Tabel 10.1.4 Rencana dan Realisasi PBB Sektor Perkotaan di Kabupaten Bondowoso, 2018
Table Target and Realization of Land and Building Taxes Urban Sector in Bondowoso Regency, 2018

Kecamatan Sub Districts	Rencana Target (Rp)	Realisasi Realization (Rp)	Prosentase %	
(1)	(2)	(3)	(4)	
1	Maesan	45 064 823	45 064 823	100,00
2	Grujugan	232 966 053	95 273 273	40,90
3	Tamanan	207 034 306	110 343 393	53,30
4	Jambesari DS	-	-	-
5	P u j e r	218 181 282	94 307 620	43,22
6	Tlogosari	80 090 747	30 921 105	38,61
7	Sukosari	73 601 334	73 357 974	99,67
8	Sbr wringin	-	-	-
9	Tapen	262 144 176	159 178 990	60,72
10	Wonosari	275 727 482	236 175 928	85,66
11	Tenggarang	345 385 104	197 472 223	57,17
12	Bondowoso	3 053 598 033	2 035 014 506	66,64
13	Curahdami	31 821 942	31 821 942	100,00
14	Binakal	-	-	-
15	Pakem	89 661 161	89 036 459	99,30
16	Wringin	36 365 501	36 365 501	100,00
17	Tegalampel	130 419 578	104 414 610	80,06
18	Taman Krocok	-	-	-
19	Klabang	81 200 177	81 200 177	100,00
20	Ijen	-	-	-
21	Botolinggo	-	-	-
22	Prajekan	180 152 716	89 304 338	49,57
23	Cermee	164 653 726	108 069 122	65,63
2018	5 508 068 141	3 617 321 984	65,67	
2017	8 831 949 114	8 818 644 448	99,85	

Sumber/Source: Badan Pendapatan Daerah Kabupaten Bondowoso/ Official of Revenue Bondowoso Regency

Tabel 10.1.5 Rencana dan Realisasi PBB Sektor Perdesaan di Kabupaten Bondowoso, 2018
Table Target and Realization of Land and Building Taxes Rural Sector in Bondowoso Regency, 2018

	Kecamatan Sub Districts	Rencana Target (Rp)	Realisasi Realization (Rp)	Prosentase %
	(1)	(2)	(3)	(4)
1	Maesan	764 910 959	548 598 346	71,72
2	Grujugan	477 478 715	372 568 920	78,03
3	Tamanan	520 739 473	329 414 259	63,26
4	Jambesari DS	453 255 644	339 610 662	74,93
5	P u j e r	677 312 012	226 296 488	33,41
6	Tlogosari	896 835 864	419 245 238	46,75
7	Sukosari	166 681 814	166 681 814	100,00
8	Sbr wringin	425 981 725	425 981 725	100,00
9	Tapen	723 209 252	568 902 868	78,66
10	Wonosari	966 499 611	667 751 217	69,09
11	Tenggarang	615 523 560	305 361 293	49,61
12	Bondowoso	-	-	-
13	Curahdami	418 336 576	418 336 576	100,00
14	Binakal	249 683 558	220 954 804	88,49
15	Pakem	347 051 366	346 573 794	99,86
16	Wringin	272 177 351	272 177 351	100,00
17	Tegalampel	338 138 545	238 089 940	70,41
18	Taman Krocok	214 345 852	214 345 852	100,00
19	Klabang	400 078 822	399 752 912	99,92
20	Ijen	-	-	-
21	Botolinggo	354 331 672	354 331 672	100,00
22	Prajekan	320 118 449	173 314 659	54,14
23	Cermee	578 567 728	556 959 200	96,27
	2018	10 181 258 548	7 565 249 610	74,31
	2017	5 355 270 155	5 352 375 901	99,95

Sumber/Source: Badan Pendapatan Daerah Kabupaten Bondowoso/ Official of Revenue Bondowoso Regency

Tabel 10.1.6 Jumlah Bank di Kabupaten Bondowoso, 2018
Table Number of Banks in Bondowoso Regency, 2018

Jenis dan Kelompok Bank/ Type and Group of Banks		Jumlah Bank Number of Banks	Jumlah Kantor Number of Office	ATM
(1)		(2)	(3)	(4)
I BANK UMUM /				
COMMERCIAL BANKS				
1	Bank Pemerintah / <i>State Banks</i>	NA	NA	NA
2	BPD / <i>Regional Development Banks</i>	NA	NA	NA
3	Bank Swasta Nasional / <i>Private National Bank</i>	NA	NA	NA
A. BANK UMUM DEvisa /				
1	Bank Pemerintah / <i>State Banks</i>	NA	NA	NA
2	BPD / <i>Regional Development Banks</i>	NA	NA	NA
3	Bank Swasta Nasional / <i>Private National Bank</i>	NA	NA	NA
B. BANK UMUM NON DEvisa /				
1	Bank Pemerintah / <i>State Banks</i>	NA	NA	NA
2	BPD / <i>Regional Development Banks</i>	NA	NA	NA
3	Bank Swasta Nasional / <i>Private National Bank</i>	NA	NA	NA
II BANK PERKREDITAN RAKYAT (BPR) /				
RURAL CREDIT BANKS				
		NA	NA	NA

Sumber/Source : Bank Indonesia, Jember/ *Bank of Indonesia, Jember*

Tabel 10.1.7 Jumlah Aktiva dan Posisi Kredit Bank menurut Bulan (juta rupiah) di Kabupaten Bondowoso, 2018
Table Amount of Bank's Asset and Bank Credit Position by Month (million rupiah) in Bondowoso Regency, 2018

	Bulan Month	Aktiva Activa	Posisi Kredit Perbankan Bank Credit Position	Posisi KUK Small Scale Business Credits Position
	(1)	(2)	(3)	(4)
1.	Januari /January	NA	NA	NA
2.	Februari /February	NA	NA	NA
3.	Maret /March	NA	NA	NA
4.	April /April	NA	NA	NA
5.	Mei /May	NA	NA	NA
6.	Juni /June	NA	NA	NA
7.	Juli /July	NA	NA	NA
8.	Agustus/August	NA	NA	NA
9.	September /September	NA	NA	NA
10.	Oktober /October	NA	NA	NA
11.	Nopember /November	NA	NA	NA
12.	Desember /December	NA	NA	NA

Sumber/Source : Bank Indonesia, Jember/ Bank of Indonesia, Jember

Tabel 10.1.8 Posisi Dana Bank menurut Bulan dan Jenisnya, (juta rupiah) di Kabupaten Bondowoso, 2018
Table Bank- Fund Outstanding in Bondowoso by Month (million rupiah) in Bondowoso Regency, 2018

	Bulan Month	Giro Clearing	Deposito Deposit	Tabungan Saving	Jumlah Total
	(1)	(2)	(3)	(4)	(5)
1.	Januari /January	NA	NA	NA	NA
2.	Februari /February	NA	NA	NA	NA
3.	Maret /March	NA	NA	NA	NA
4.	April /April	NA	NA	NA	NA
5.	Mei /May	NA	NA	NA	NA
6.	Juni /June	NA	NA	NA	NA
7.	Juli /July	NA	NA	NA	NA
8.	Agustus/August	NA	NA	NA	NA
9.	September /September	NA	NA	NA	NA
10.	Oktober /October	NA	NA	NA	NA
11.	Nopember /November	NA	NA	NA	NA
12.	Desember /December	NA	NA	NA	NA

Sumber/Source : Bank Indonesia, Jember/ Bank of Indonesia, Jember

Tabel 10.1.9 Posisi Pinjaman Bank Umum Menurut Penggunaan dan Bulan (juta rupiah) di Kabupaten Bondowoso, 2018
Table *Out Standing of Loans of Commercial Bank by Usage and Month (Million rupiah) in Bondowoso Regency, 2018*

Bulan <i>Month</i>	Jenis Penggunaan <i>Kinds of Using</i>		
	Modal Kerja <i>Working Capital</i>	Investasi <i>Investment</i>	Konsumsi <i>Consumption</i>
(1)	(2)	(3)	(4)
1. Januari / <i>January</i>	NA	NA	NA
2. Februari / <i>February</i>	NA	NA	NA
3. Maret / <i>March</i>	NA	NA	NA
4. April / <i>April</i>	NA	NA	NA
5. Mei / <i>May</i>	NA	NA	NA
6. Juni / <i>June</i>	NA	NA	NA
7. Juli / <i>July</i>	NA	NA	NA
8. Agustus / <i>August</i>	NA	NA	NA
9. September / <i>September</i>	NA	NA	NA
10. Oktober / <i>October</i>	NA	NA	NA
11. Nopember / <i>November</i>	NA	NA	NA
12. Desember / <i>December</i>	NA	NA	NA

Sumber/Source : Bank Indonesia, Jember/ *Bank of Indonesia, Jember*

Tabel 10.1.10 Posisi Pinjaman Bank Umum menurut Sektor Ekonomi (juta rupiah) di Kabupaten Bondowoso, 2018
Table *Amount of Bank's Asset and Bank Credit Position in Outstanding of Loans of Commercial Bank by Economic Sector (Million rupiah) in Bondowoso Regency, 2018*

Bulan Month	Sektor Ekonomi Economic Sector				
	Pertanian Agriculture	Pertambangan Mining	Perindustrian Industry	Listrik, gas & Air Electricity, Gas and Water	Konstruksi Constructions
(1)	(2)	(3)	(4)	(5)	(6)
1. Januari /January	NA	NA	NA	NA	NA
2. Februari /February	NA	NA	NA	NA	NA
3. Maret /March	NA	NA	NA	NA	NA
4. April /April	NA	NA	NA	NA	NA
5. Mei /May	NA	NA	NA	NA	NA
6. Juni /June	NA	NA	NA	NA	NA
7. Juli /July	NA	NA	NA	NA	NA
8. Agustus/August	NA	NA	NA	NA	NA
9. September /September	NA	NA	NA	NA	NA
10. Oktober /October	NA	NA	NA	NA	NA
11. Nopember /November	NA	NA	NA	NA	NA
12. Desember /December	NA	NA	NA	NA	NA

Sumber/Source : Bank Indonesia, Jember/ Bank of Indonesia, Jember

Lanjutan Tabel/Continued Table 10.1.10

Bulan Month	Sektor Ekonomi Economic Sector			
	Perdagangan, Restoran & Hotel Trade, Restaurant and Hotels	Pengangkutan & Komunikasi Transportation and Communication	Keuangan, Real estate dan jasa perusahaan/ Finance, Ownership and company services	Jasa-jasa Services
(1)	(7)	(8)	(9)	(10)
1. Januari /January	NA	NA	NA	NA
2. Februari /February	NA	NA	NA	NA
3. Maret /March	NA	NA	NA	NA
4. April /April	NA	NA	NA	NA
5. Mei /May	NA	NA	NA	NA
6. Juni /June	NA	NA	NA	NA
7. Juli /July	NA	NA	NA	NA
8. Agustus/August	NA	NA	NA	NA
9. September /September	NA	NA	NA	NA
10. Oktober /October	NA	NA	NA	NA
11. Nopember /November	NA	NA	NA	NA
12. Desember /December	NA	NA	NA	NA

Sumber/Source : Bank Indonesia, Jember/ Bank of Indonesia, Jember

Tabel 10.1.11 Posisi Kredit Usaha Mikro dan Menengah menurut Penggunaan (juta rupiah) di Kabupaten Bondowoso, 2018
Table Credit Position of Small Investment by Usage (Million rupiah) in Bondowoso Regency, 2018

	Bulan Month	Jenis Penggunaan / Kinds of Using		
		Modal Kerja Working Capital	Investasi Investment	Tidak Teridentifikasi
	(1)	(2)	(3)	(4)
1.	Januari /January	NA	NA	NA
2.	Februari /February	NA	NA	NA
3.	Maret /March	NA	NA	NA
4.	April /April	NA	NA	NA
5.	Mei /May	NA	NA	NA
6.	Juni /June	NA	NA	NA
7.	Juli /July	NA	NA	NA
8.	Agustus/August	NA	NA	NA
9.	September /September	NA	NA	NA
10.	Oktober /October	NA	NA	NA
11.	Nopember /November	NA	NA	NA
12.	Desember /December	NA	NA	NA

Sumber/Source : Bank Indonesia, Jember/ Bank of Indonesia, Jember

Tabel 10.1.12 Posisi Kredit Usaha Kecil menurut Sektor Ekonomi (juta rupiah) di Kabupaten Bondowoso, 2018
Credit Position of Small Investment by Economic Sector (Million rupiah) in Bondowoso Regency, 2018

Bulan Month	Sektor Ekonomi Economic Sector				
	Pertanian Agriculture	Pertambangan Mining	Perindustrian Industry	Listrik, gas & Air Electricity, Gas and Water	Konstruksi Constructions
(1)	(2)	(3)	(4)	(5)	(6)
1. Januari /January	NA	NA	NA	NA	NA
2. Februari /February	NA	NA	NA	NA	NA
3. Maret /March	NA	NA	NA	NA	NA
4. April /April	NA	NA	NA	NA	NA
5. Mei /May	NA	NA	NA	NA	NA
6. Juni /June	NA	NA	NA	NA	NA
7. Juli /July	NA	NA	NA	NA	NA
8. Agustus /August	NA	NA	NA	NA	NA
9. September /September	NA	NA	NA	NA	NA
10. Oktober /October	NA	NA	NA	NA	NA
11. Nopember /November	NA	NA	NA	NA	NA
12. Desember /December	NA	NA	NA	NA	NA

Sumber/Source : Bank Indonesia, Jember/ Bank of Indonesia, Jember

Lanjutan Tabel/*Continued Table 10.1.12*

Sektor Ekonomi / <i>Economic Sector</i>					
Bulan <i>Month</i>	Perdagangan, Restoran & Hotel	Pengangkutan, Pergudangan & Komunikasi	Jasa Dunia Usaha	Jasa- jasa	
	<i>Trade, Restaurant and Hotels</i>	<i>Transportation, Warehousing, and Communication</i>	<i>Bussines service</i>	<i>Services</i>	
(1)	(2)	(3)	(4)	(5)	
1. Januari / <i>January</i>	NA	NA	NA	NA	
2. Februari / <i>February</i>	NA	NA	NA	NA	
3. Maret / <i>March</i>	NA	NA	NA	NA	
4. April / <i>April</i>	NA	NA	NA	NA	
5. Mei / <i>May</i>	NA	NA	NA	NA	
6. Juni / <i>June</i>	NA	NA	NA	NA	
7. Juli / <i>July</i>	NA	NA	NA	NA	
8. Agustus/ <i>August</i>	NA	NA	NA	NA	
9. September / <i>September</i>	NA	NA	NA	NA	
10. Oktober / <i>October</i>	NA	NA	NA	NA	
11. Nopember / <i>November</i>	NA	NA	NA	NA	
12. Desember / <i>December</i>	NA	NA	NA	NA	

Sumber/Source : Bank Indonesia, Jember/ *Bank of Indonesia, Jember*

Tabel 10.1.13 Jumlah Nasabah Pegadaian Menurut Profesi dan Bulan di Kabupaten Bondowoso, 2018
Customer of Pawning Service by Profession and Month in Bondowoso Regency, 2018

Bulan	Month	Industri						Jumlah Total
		Petani Farmer	Nelayan Fishermen	Rumah Tangga Household Industry	Pedagang Vendors	Karyawan Employee	Lain-lain Others	
(1)	(2)	(3)	(4)	(5)	(6)	(7)	(8)	
1	Januari / January	NA	NA	NA	NA	NA	NA	NA
2	Februari / February	NA	NA	NA	NA	NA	NA	NA
3	Maret / March	NA	NA	NA	NA	NA	NA	NA
4	April / April	NA	NA	NA	NA	NA	NA	NA
5	Mei / May	NA	NA	NA	NA	NA	NA	NA
6	Juni / June	NA	NA	NA	NA	NA	NA	NA
7	Juli / July	NA	NA	NA	NA	NA	NA	NA
8	Agustus / August	NA	NA	NA	NA	NA	NA	NA
9	September / September	NA	NA	NA	NA	NA	NA	NA
10	Oktober / October	NA	NA	NA	NA	NA	NA	NA
11	Nopember / November	NA	NA	NA	NA	NA	NA	NA
12	Desember / December	NA	NA	NA	NA	NA	NA	NA
Bondowoso		NA	NA	NA	NA	NA	NA	NA

Sumber/Source: Perum Pegadaian Cabang Bondowoso / Pawning Service of Bondowoso Regency

Tabel 10.1.14 Perkembangan Jasa Gadai menurut Bulan dan Jenis Barang Jaminan di Kabupaten Bondowoso, 2018
Table Growth of Pawning Services by Months and Securities Goods in Bondowoso Regency, 2018

Bulan / Month	Jenis Barang Jaminan / Securities Goods					
	Emas / Berlian / Gold / Diamond		Kendaraan / Vehicleless		Elektronik / Electronics	
	Unit / Unit	Nilai / Value	Unit / Unit	Nilai / Value	Unit / Unit	Nilai / Value
(1)	(2)	(3)	(4)	(5)	(6)	(7)
1 Januari / January	NA	NA	NA	NA	NA	NA
2 Februari / February	NA	NA	NA	NA	NA	NA
3 Maret / March	NA	NA	NA	NA	NA	NA
4 April / April	NA	NA	NA	NA	NA	NA
5 Mei / May	NA	NA	NA	NA	NA	NA
6 Juni / June	NA	NA	NA	NA	NA	NA
7 Juli / July	NA	NA	NA	NA	NA	NA
8 Agustus / August	NA	NA	NA	NA	NA	NA
9 September / September	NA	NA	NA	NA	NA	NA
10 Oktober / October	NA	NA	NA	NA	NA	NA
11 Nopember / November	NA	NA	NA	NA	NA	NA
12 Desember / December	NA	NA	NA	NA	NA	NA
Bondowoso	NA	NA	NA	NA	NA	NA

Sumber/Source: Perum Pegadaian Cabang Bondowoso / Pawning Service of Bondowoso Regency

Lanjutan Tabel/*Continuation of Table* : 10.1.14

Bulan <i>Month</i>	Jenis Barang Jaminan / <i>Securities Goods</i>		Jumlah	
	<i>Lainnya Others</i>		Total	
	Unit <i>Unit</i>	Nilai <i>Value</i>	Unit <i>Unit</i>	Nilai <i>Value</i>
(1)	(8)	(9)	(10)	(11)
1 Januari / <i>January</i>	NA	NA	NA	NA
2 Februari / <i>February</i>	NA	NA	NA	NA
3 Maret / <i>March</i>	NA	NA	NA	NA
4 April / <i>April</i>	NA	NA	NA	NA
5 Mei / <i>May</i>	NA	NA	NA	NA
6 Juni / <i>June</i>	NA	NA	NA	NA
7 Juli / <i>July</i>	NA	NA	NA	NA
8 Agustus / <i>August</i>	NA	NA	NA	NA
9 September / <i>September</i>	NA	NA	NA	NA
10 Oktober / <i>October</i>	NA	NA	NA	NA
11 Nopember / <i>November</i>	NA	NA	NA	NA
12 Desember / <i>December</i>	NA	NA	NA	NA
Bondowoso	NA	NA	NA	NA

Sumber/Source: Perum Pegadaian Cabang Bondowoso / *Pawning Service of Bondowoso Regency*

Tabel 10.1.15 Perkembangan Jasa Gadai menurut Bulan dan Jenis Pembayaran di Kabupaten Bondowoso, 2018
Table *Growth of Depository Services by Month and Kinds of Payment in Bondowoso Regency, 2018*

Bulan <i>Month</i>	Jenis Pembayaran / <i>Kinds of Payment</i>			
	Kredit / <i>Credit</i>		Pelunasan / <i>Payment</i>	
	Unit <i>Unit</i>	Nilai <i>Value</i>	Unit <i>Unit</i>	Nilai <i>Value</i>
(1)	(2)	(3)	(4)	(5)
1 Januari / <i>January</i>	NA	NA	NA	NA
2 Februari / <i>February</i>	NA	NA	NA	NA
3 Maret / <i>March</i>	NA	NA	NA	NA
4 April / <i>April</i>	NA	NA	NA	NA
5 Mei / <i>May</i>	NA	NA	NA	NA
6 Juni / <i>June</i>	NA	NA	NA	NA
7 Juli / <i>July</i>	NA	NA	NA	NA
8 Agustus / <i>August</i>	NA	NA	NA	NA
9 September / <i>September</i>	NA	NA	NA	NA
10 Oktober / <i>October</i>	NA	NA	NA	NA
11 Nopember / <i>November</i>	NA	NA	NA	NA
12 Desember / <i>December</i>	NA	NA	NA	NA
Bondowoso	NA	NA	NA	NA

Sumber/Source: Perum Pegadaian Cabang Bondowoso / *Pawning Service of Bondowoso Regency*

Lanjutan Tabel/*Continuation of Table* : 10.1.15

Bulan <i>Month</i>	Jenis Pembayaran / <i>Kinds of Payment</i>		<i>Jumlah Total</i>	
	Lelang / <i>Auction</i>			
	Unit <i>Unit</i>	Nilai <i>Value</i>	Unit <i>Unit</i>	Nilai <i>Value</i>
(6)	(7)	(8)	(9)	(10)
1 Januari / <i>January</i>	NA	NA	NA	NA
2 Februari / <i>February</i>	NA	NA	NA	NA
3 Maret / <i>March</i>	NA	NA	NA	NA
4 April / <i>April</i>	NA	NA	NA	NA
5 Mei / <i>May</i>	NA	NA	NA	NA
6 Juni / <i>June</i>	NA	NA	NA	NA
7 Juli / <i>July</i>	NA	NA	NA	NA
8 Agustus / <i>August</i>	NA	NA	NA	NA
9 September / <i>September</i>	NA	NA	NA	NA
10 Oktober / <i>October</i>	NA	NA	NA	NA
11 Nopember / <i>November</i>	NA	NA	NA	NA
12 Desember / <i>December</i>	NA	NA	NA	NA
Bondowoso	NA	NA	NA	NA

Sumber/Source: Perum Pegadaian Cabang Bondowoso / *Pawning Service of Bondowoso Regency*

10.2 HARGA/PRICE

Tabel 10.2.1 Perkembangan Harga Produsen Komoditas Tanaman Bahan Pangan di Kabupaten Bondowoso, 2018
Growth of Price of Commodity Producer in Food Need in Bondowoso Regency, 2018

Bulan Month	Jenis Komoditas /Commodity			
	GKP IR64 Dry Unhealed Paddy (100 Kg)	Jagung Pipilan Kering Shelled Maize (100 Kg)	Jagung Ontongan Tua (100 Kg)	Ketela Pohon Cassava (100 Kg)
(1)	(2)	(3)	(4)	(5)
Januari /January	495 000	335 000	160 000	120 000
Februari /February	490 000	335 000	160 000	120 000
Maret /March	450 000	335 000	150 000	140 000
April /April	435 000	335 000	150 000	150 000
Mei /May	450 000	360 000	160 000	150 000
Juni /June	440 000	360 000	170 000	150 000
Juli /July	430 000	350 000	170 000	170 000
Agustus /August	450 000	350 000	185 000	170 000
September /September	460 000	400 000	220 000	210 000
Oktober /October	460 000	420 000	220 000	200 000
Nopember /November	480 000	458 000	240 000	200 000
Desember /December	480 000	515 000	255 000	210 000
Rata-rata/ Average	460 000	379 417	186 667	165 833

Sumber/Source: Survei Harga Konsumen, BPS Kab. Bondowoso/Consumer Price Survey, BPS- Statistics of Bondowoso Regency

Lanjutan Tabel/*Continued Table 10.2.1*

Bulan <i>Month</i>	Jenis Komoditas <i>Commodity</i>		
	Ketela Rambut <i>Sweet Potato</i> (100 Kg)	Kacang Tanah belum dikupas <i>Peeled Peanut</i> (100 Kg)	Kacang Tanah Dikupas <i>Unpeeled Peanut</i> (100 Kg)
(1)	(2)	(3)	(4)
Januari / <i>January</i>	145 000	600 000	2 200 000
Februari / <i>February</i>	160 000	600 000	2 100 000
Maret / <i>March</i>	150 000	600 000	2 200 000
April / <i>April</i>	150 000	600 000	2 100 000
Mei / <i>May</i>	200 000	550 000	2 000 000
Juni / <i>June</i>	200 000	600 000	2 100 000
Juli / <i>July</i>	200 000	525 000	2 100 000
Agustus / <i>August</i>	200 000	525 000	2 100 000
September / <i>September</i>	220 000	550 000	2 150 000
Oktober / <i>October</i>	220 000	550 000	2 000 000
Nopember / <i>November</i>	200 000	600 000	2 000 000
Desember / <i>December</i>	200 000	600 000	2 000 000
Rata-rata/ <i>Average</i>	187 083	575 000	2 087 500

Sumber/*Source*: Survei Harga Konsumen, BPS Kab. Bondowoso/*Consumer Price Survey, BPS- Statistics of Bondowoso Regency*

Tabel 10.2.2 Perkembangan Harga Produsen Komoditas Sayur-sayuran di Kabupaten Bondowoso, 2018
Growth of Price of Commodity Producer in Vegetable in Bondowoso Regency, 2018

Bulan Month	Jenis Komoditas Commodity				
	Cabe Rawit Chili (100 Kg)	Tomat Sayur Vegetable Tomato (100 Kg)	Kacang Panjang String Bean (100 Kg)	Terung Eggplant (100 Kg)	Buncis Chickpea (100 Kg)
(1)	(2)	(3)	(4)	(5)	(6)
Januari /January	2 300 000	550 000	250 000	230 000	300 000
Februari /February	3 000 000	800 000	300 000	250 000	550 000
Maret /March	2 300 000	500 000	250 000	350 000	375 000
April /April	2 200 000	625 000	210 000	300 000	210 000
Mei /May	1 500 000	325 000	220 000	325 000	275 000
Juni /June	1 150 000	275 000	210 000	225 000	500 000
Juli /July	2 600 000	800 000	300 000	260 000	550 000
Agustus/August	1 800 000	650 000	350 000	150 000	600 000
September /September	1 100 000	425 000	300 000	150 000	220 000
Oktober /October	1 600 000	300 000	325 000	130 000	450 000
Nopember /November	800 000	300 000	325 000	200 000	700 000
Desember /December	650 000	700 000	300 000	150 000	525 000
Rata-rata/ Average	1 750 000	520 833	278 333	226 667	437 917

Sumber/Source: Survei Harga Konsumen, BPS Kab. Bondowoso/Consumer Price Survey, BPS- Statistics of Bondowoso Regency

10.3 PERDAGANGAN / TRADE

Tabel 10.3.1 Banyaknya Perusahaan menurut Kecamatan dan Badan Hukum di Kabupaten Bondowoso, 2018
Number of Manufactur by Sub districs and Law in Bondowoso Regency, 2018

Kecamatan Subdistrict	Bentuk Badan Hukum						Jumlah Total
	PT State owned Company	Koperasi Coorpration	CV Limited Partnership	FA Partnership	PO	Lainnya Others	
(1)	(2)	(3)	(4)	(5)	(6)	(7)	(8)
1 Maesan	NA	NA	NA	NA	NA	NA	NA
2 Grujungan	NA	NA	NA	NA	NA	NA	NA
3 Tamanan	NA	NA	NA	NA	NA	NA	NA
4 Jambesari DS	NA	NA	NA	NA	NA	NA	NA
5 P u j e r	NA	NA	NA	NA	NA	NA	NA
6 Tlogosari	NA	NA	NA	NA	NA	NA	NA
7 Sukosari	NA	NA	NA	NA	NA	NA	NA
8 Sbr wringin	NA	NA	NA	NA	NA	NA	NA
9 Tapen	NA	NA	NA	NA	NA	NA	NA
10 Wonosari	NA	NA	NA	NA	NA	NA	NA
11 Tenggarang	NA	NA	NA	NA	NA	NA	NA
12 Bondowoso	NA	NA	NA	NA	NA	NA	NA
13 Curahdami	NA	NA	NA	NA	NA	NA	NA
14 Binakal	NA	NA	NA	NA	NA	NA	NA
15 Pakem	NA	NA	NA	NA	NA	NA	NA
16 Wringin	NA	NA	NA	NA	NA	NA	NA
17 Tegalampel	NA	NA	NA	NA	NA	NA	NA
18 Taman Krocok	NA	NA	NA	NA	NA	NA	NA
19 Klabang	NA	NA	NA	NA	NA	NA	NA
20 Ijen	NA	NA	NA	NA	NA	NA	NA
21 Botolinggo	NA	NA	NA	NA	NA	NA	NA
22 Prajekan	NA	NA	NA	NA	NA	NA	NA
23 Cerme	NA	NA	NA	NA	NA	NA	NA
Bondowoso	NA	NA	NA	NA	NA	NA	NA

Sumber/Source: Dinas Penanaman Modal, Pelayanan Terpadu Satu Pintu dan Tenaga Kerja Kabupaten Bondowoso/ *Investment Services, One-Stop Integrated Services and Labor of Bondowoso Regency*

Tabel 10.3.2 Banyaknya Industri menurut Kecamatan dan skala Usaha pemegang SIUP di Kabupaten Bondowoso, 2018
Number of Industry by District and Business scale of SIUP holder in Bondowoso Regency, 2018

	Kecamatan Sub Districts	Golongan Perusahaan Pemegang SIUP				Jumlah Total
		Company Holder of SIUP				
		Besar Large	Menengah Medium	Kecil Small	Mikro Micro	
(1)	(2)	(3)	(4)	(5)	(6)	
1	Maesan	NA	NA	NA	NA	NA
2	Grujugan	NA	NA	NA	NA	NA
3	Tamanan	NA	NA	NA	NA	NA
4	Jambesari DS	NA	NA	NA	NA	NA
5	P u j e r	NA	NA	NA	NA	NA
6	Tlogosari	NA	NA	NA	NA	NA
7	Sukosari	NA	NA	NA	NA	NA
8	Sbr wringin	NA	NA	NA	NA	NA
9	Tapen	NA	NA	NA	NA	NA
10	Wonosari	NA	NA	NA	NA	NA
11	Tenggarang	NA	NA	NA	NA	NA
12	Bondowoso	NA	NA	NA	NA	NA
13	Curahdami	NA	NA	NA	NA	NA
14	Binakal	NA	NA	NA	NA	NA
15	Pakem	NA	NA	NA	NA	NA
16	Wringin	NA	NA	NA	NA	NA
17	Tegalampel	NA	NA	NA	NA	NA
18	Taman Krocok	NA	NA	NA	NA	NA
19	Klabang	NA	NA	NA	NA	NA
20	Ijen	NA	NA	NA	NA	NA
21	Botolinggo	NA	NA	NA	NA	NA
22	Prajeakan	NA	NA	NA	NA	NA
23	Cermee	NA	NA	NA	NA	NA
	Bondowoso	NA	NA	NA	NA	NA

Sumber/Source: Dinas Penanaman Modal, Pelayanan Terpadu Satu Pintu dan Tenaga Kerja Kabupaten Bondowoso/ Investment Services, One-Stop Integrated Services and Labor of Bondowoso Regency

Tabel 10.3.3 Banyaknya Koperasi menurut Kecamatan dan Jenisnya di Kabupaten Bondowoso, 2018
Table Number of Cooperative by Sub districts and Type in Bondowoso Regency,2018

	Kecamatan Subdistrict	KUD Village Cooperative Unit(VCU)	KUD Mandiri	Non KUD (Non VCU)	Jumlah Total
	(1)	(2)	(3)	(4)	(5)
1	Maesan	NA	NA	NA	NA
2	Grujugan	NA	NA	NA	NA
3	Tamanan	NA	NA	NA	NA
4	Jambesari DS	NA	NA	NA	NA
5	P u j e r	NA	NA	NA	NA
6	Tlogosari	NA	NA	NA	NA
7	Sukosari	NA	NA	NA	NA
8	Sbr wringin	NA	NA	NA	NA
9	Tapen	NA	NA	NA	NA
10	Wonosari	NA	NA	NA	NA
11	Tenggarang	NA	NA	NA	NA
12	Bondowoso	NA	NA	NA	NA
13	Curahdami	NA	NA	NA	NA
14	Binakal	NA	NA	NA	NA
15	Pakem	NA	NA	NA	NA
16	Wringin	NA	NA	NA	NA
17	Tegalampel	NA	NA	NA	NA
18	Taman Krocok	NA	NA	NA	NA
19	Klabang	NA	NA	NA	NA
20	Ijen	NA	NA	NA	NA
21	Botolinggo	NA	NA	NA	NA
22	Prajekan	NA	NA	NA	NA
23	Cermee	NA	NA	NA	NA
	Bondowoso	NA	NA	NA	NA
	2017	-	24	907	931

Sumber/Source: Dinas Koperasi, Perindustrian dan Perdagangan Kabupaten Bondowoso/ Department of Cooperatives , Industry and Trade of the regency

Tabel 10.3.4 Banyaknya Koperasi menurut Kecamatan dan Jenis Kegiatan usaha di Kabupaten Bondowoso, 2018
Number of Cooperatives by District and Type of Business Activity in Bondowoso Regency, 2018

	Kecamatan <i>Subdistrict</i>	Pertanian <i>Agriculture</i>	Kerajinan <i>Industry</i>	Simpan Pinjam <i>Saving and Loand</i>	Serba Usaha	Jumlah <i>Total</i>
	(1)	(2)	(3)	(4)		(5)
1	Maesan	NA	NA	NA	NA	NA
2	Grujugan	NA	NA	NA	NA	NA
3	Tamanan	NA	NA	NA	NA	NA
4	Jambesari DS	NA	NA	NA	NA	NA
5	P u j e r	NA	NA	NA	NA	NA
6	Tlogosari	NA	NA	NA	NA	NA
7	Sukosari	NA	NA	NA	NA	NA
8	Sbr wringin	NA	NA	NA	NA	NA
9	Tapen	NA	NA	NA	NA	NA
10	Wonosari	NA	NA	NA	NA	NA
11	Tenggarang	NA	NA	NA	NA	NA
12	Bondowoso	NA	NA	NA	NA	NA
13	Curahdami	NA	NA	NA	NA	NA
14	Binakal	NA	NA	NA	NA	NA
15	Pakem	NA	NA	NA	NA	NA
16	Wringin	NA	NA	NA	NA	NA
17	Tegalampel	NA	NA	NA	NA	NA
18	Taman Krocok	NA	NA	NA	NA	NA
19	Klabang	NA	NA	NA	NA	NA
20	Ijen	NA	NA	NA	NA	NA
21	Botolinggo	NA	NA	NA	NA	NA
22	Prajekan	NA	NA	NA	NA	NA
23	Cermee	NA	NA	NA	NA	NA
	Bondowoso	NA	NA	NA	NA	NA
	2017	235	0	571	125	931

Sumber/Source: Dinas Koperasi, Perindustrian dan Perdagangan Kabupaten Bondowoso/ Department of Cooperatives , Industry and Trade of the regency

BAB 11

PENGELUARAN PENDUDUK & KONSUMSI MAKANAN

Population Expenditure & Food Consumption



Persediaan Beras
awal Desember 2018
10.570.888,25 Kg



Stok Beras
akhir Desember 2018
10.208.456,25 Kg



Surplus Beras
Dinas Ketahanan Pangan
215.343,78 ton



Konsumsi
Beras = 60.795
Jagung = 24.837
Sayuran = 38.306



PENJELASAN TEKNIS

1. **Pengeluaran rata-rata per kapita** adalah biaya yang dikeluarkan untuk konsumsi semua anggota rumah tangga selama sebulan baik yang berasal dari pembelian, pemberian maupun produksi sendiri dibagi dengan banyaknya anggota rumah tangga dalam rumah tangga tersebut.

TECHNICAL NOTES

1. **Per capita Average Expenditure** is the cost spent for all household members consumption during the month, whether from purchasing, giving or own production, divided by the number of household members in the household.

ULASAN

Konsumsi Makanan

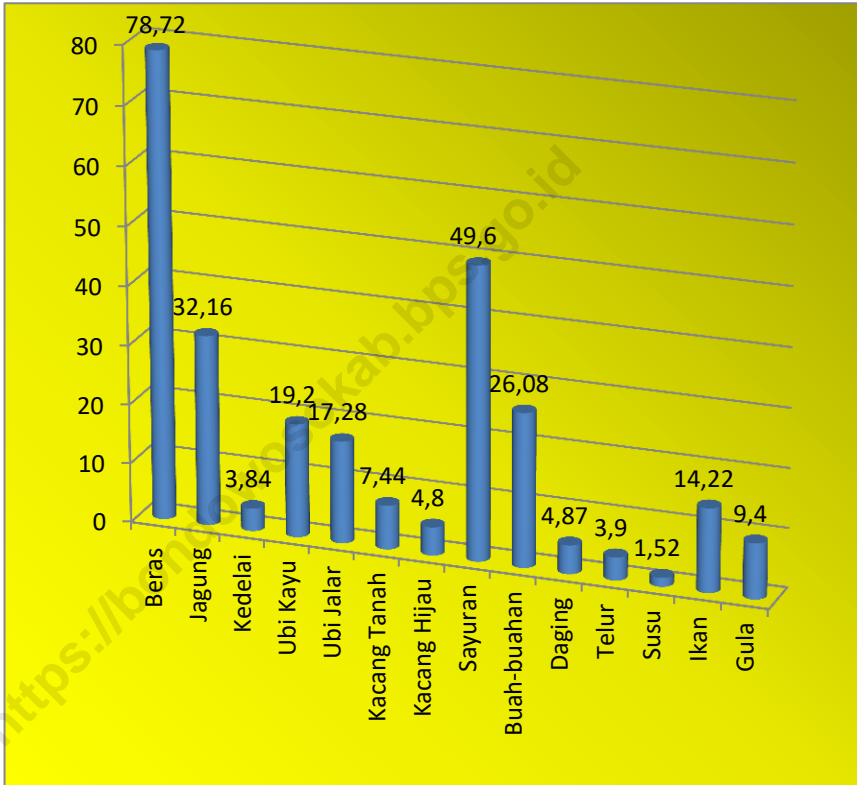
Data dari Perum Bulog Sub. Divisi Regional Bondowoso menyebutkan bahwa stok beras sampai akhir tahun 2018 mencapai 10.208,46 ton. Sementara Kantor Ketahanan Pangan dan Perikanan Bondowoso juga menyebutkan bahwa kondisi stok beras masih surplus 215.343 ton untuk tahun 2018.

DESCRIPTION

Food Consumption

Bulog Sub Division data. Bondowoso regional division said that the rice stock until the end of 2018 reached 10.208,46 tons. While Bondowoso Food and Fisheries Security Office also said that the condition of rice stocks was still a surplus of 215.343 tons for 2018.

Gambar 25 **Kebutuhan per Kapita (kg/th) Komoditas Tanaman Bahan Pangan di Kabupaten Bondowoso, 2018**
Requirement percapita of Commodity Producer in Food Need in Bondowoso Regency, 2018



PENGELUARAN PENDUDUK DAN KONSUMSI MAKANAN

11.1 PENGELUARAN PENDUDUK / POPULATION EXPENDITURE

Tabel 11.1.1 Persediaan dan Pengeluaran Beras Per Bulan (Kg) di Kabupaten Bondowoso, 2018
Table Monthly Stocks and Rice Output (Kg) in Bondowoso Regency, 2018

Bulan Mont	Persediaan Awal Initial inventory	Pemasukan Income	Persediaan Dikuasai Inventory Mastered	Pengeluaran Spending	Persediaan Akhir Last stock
(1)	(2)	(3)	(4)	(5)	(6)
1 Januari /January	6 182 842,25	133 400	6 316 242,25	2 281 254	4 034 988,25
2 Februari /February	4 034 988,25	1 566 920	5 601 908,25	4 751 845	850 063,25
3 Maret /March	850 063,25	8 210 250	9 060 313,25	3 268 305	5 792 008,25
4 April /April	5 792 008,25	5 894 250	11 686 258,25	921 725	10 764 533,25
5 Mei /May	10 764 533,25	524 900	11 289 433,25	904 375	10 385 058,25
6 Juni /June	10 385 058,25	589 950	10 975 008,25	5 100	10 969 908,25
7 Juli /July	10 969 908,25	3 021 000	13 990 908,25	917 336	13 073 572,25
8 Agustus /August	13 073 572,25	812 100	13 885 672,25	896 836	12 988 836,25
9 September /September	12 988 836,25	1 100	12 989 936,25	980 246	12 009 690,25
10 Oktober /October	12 009 690,25	50	12 009 740,25	1 205 676	10 804 064,25
11 Nopember /November	10 804 064,25		10 804 064,25	233 176	10 570 888,25
12 Desember /December	10 570 888,25	24 970	10 595 858,25	387 402	10 208 456,25
Jumlah/Total		20 778 890		1 6753 276	

Sumber/Source: Perum Bulog Sub. Divisi Regional Bondowoso/ Logistics Board of Bondowoso Regency

POPULATION EXPENDITURE AND FOOD CONSUMPTION

Tabel 11.1.2 Data Ketersediaan Produk Pangan di Kabupaten Bondowoso, 2018
The availability of food products in Bondowoso Regency, 2018

Komoditi Commodity	Produksi Production (Ton)	Ketersediaan Availibility (Ton)	Jumlah Penduduk Number of population (Jiwa)	Jumlah Kebutuhan Perkapita Number of Requirement Percapita (Kg/Th)	Jumlah Konsumsi Number of Consumption (Ton)	Surplus/Minus Ketersediaan Surplus/Minus Availibility (Ton)
(1)	(2)	(3)	(4)	(5)	(6)	(7)
1 Beras	506 063,00	276 139,00	772 297	78,72	60 795	215 343,78
2 Jagung	148 668,00	110,20	772 297	32,16	24 837	-24 726,88
3 Kedelai	317,00	317,00	772 297	3,84	2 966	-2 648,62
4 Ubi Kayu	39 234,00	39 234,00	772 297	19,20	14 828	24 405,90
5 Ubi Jalar	577,00	577,00	772 297	17,28	13 345	-12 768,29
6 Kacang Tanah	118,00	118,00	772 297	7,44	5 746	-5 627,89
7 Kacang Hijau	51,00	51,00	772 297	4,80	3 707	-3 656,03
8 Sayuran	18 935,00	18 935,00	772 297	49,60	38 306	-19 370,93
9 Buah-buahan	84 188,00	84 818,00	772 297	26,08	20 142	64 676,49
10 Daging	4 316,00	2 724,00	772 297	4,87	3 761	-1 037,09
11 Telur	1 593,00	3 915,00	772 297	3,90	3 012	903,04
12 Susu	16,00	52,00	772 297	1,52	1 174	-1 121,89
13 Ikan	929,69	929,69	772 297	14,22	10 982	-10 052,37
14 Gula	28 881,50	5 776,30	772 297	9,40	7 260	-1 483,29

Sumber/Source: Dinas Ketahanan Pangan dan Perikanan Kabupaten Bondowoso/ Food and Fisheries Security Service of Bondowoso Regency

BAB 12

PERBANDINGAN ANTAR KABUPATEN/KOTA

*Regency/Municipality
Comparison*

PERBANDINGAN LUAS WILAYAH

Jember = 3.092,34 KM²
Banyuwangi = 5.782,40 KM²
Bondowoso = 1.525,97 KM²
Situbondo = 1.669,87 KM²

1



PERBANDINGAN JUMLAH PENDUDUK

Jember = 2.440.714
Banyuwangi = 1.609.677
Bondowoso = 772.297
Situbondo = 679.993

2



3



PERBANDINGAN KEPADATAN PENDUDUK

Jember = 789
Banyuwangi = 278
Bondowoso = 506
Situbondo = 407

ULASAN**DESCRIPTION****INDEK PEMBANGUNAN MANUSIA**

Indeks Pembangunan Manusia (IPM) menjelaskan bagaimana penduduk dapat mengakses hasil pembangunan dalam memperoleh pendapatan, kesehatan, pendidikan dan sebagainya. IPM dibentuk oleh 3 (tiga) dimensi dasar ;

1. Umur panjang dan hidup sehat
2. Pengetahuan dan
3. Standar hidup layak.

Angka IPM disajikan pada tingkat nasional, provinsi dan kabupaten/kota. Penyajian IPM menurut daerah memungkinkan setiap kabupaten/kota mengetahui peta pembangunan manusia baik pencapaian, posisi maupun disparitas antar daerah. Dengan demikian, setiap daerah di Provinsi Jawa Timur dapat memacu peningkatan kinerja pembangunan melalui peningkatan kapasitas dasar penduduk di wilayahnya masing-masing.

Indek IPM Bondowoso : 65,27

-

HUMAN DEVELOPMENT INDEX

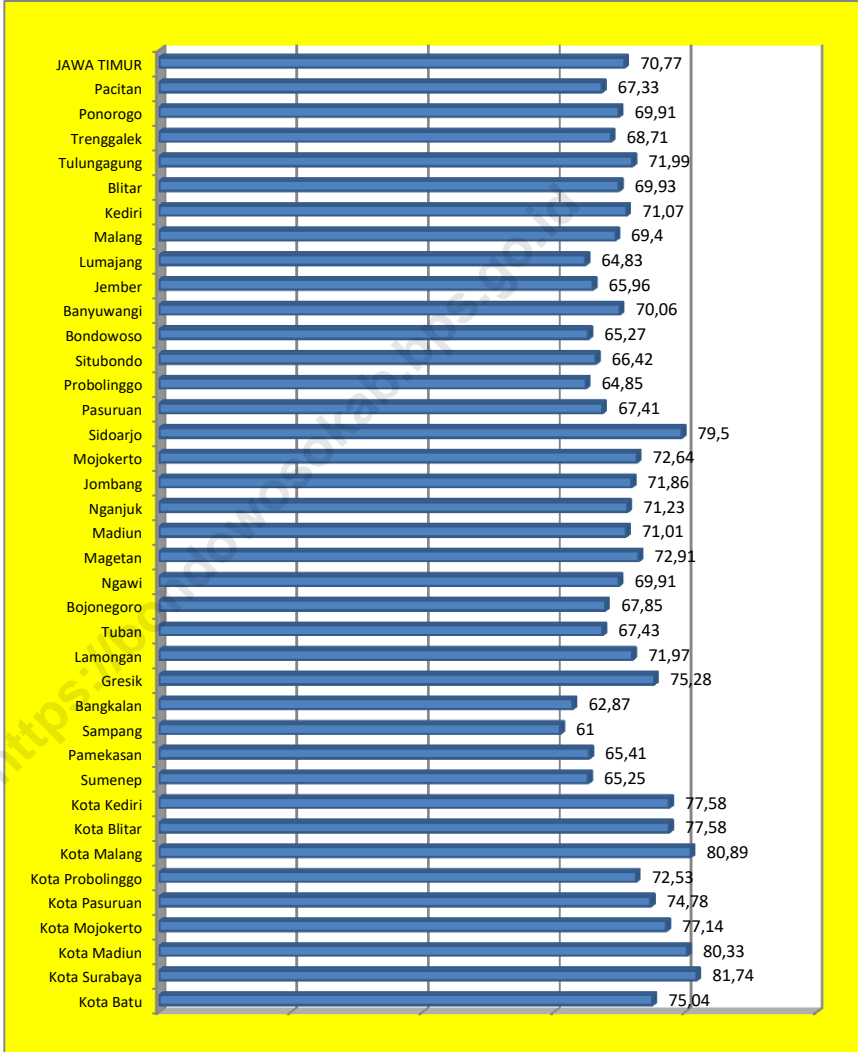
The Human Development Index (IPM) explains how citizens can access development outcomes in obtaining income, health, education and so on. HDI is formed by 3 (three) basic dimensions;

- 1. Long life and healthy life*
- 2. Knowledge and*
- 3. Eligible standard of living.*

IPM figures are presented at the national, provincial and district / city levels. Presentation of HDI by region allows each district / city to know the map of human development both achievement, position and disparity between regions. Thus, each region in East Java Province can spur improvements in development performance through increasing the basic capacity of the population in their respective areas.

Bondowoso HDI Index: 65,27

Gambar 26 Angka IPM BPS Kabupaten/Kota di Jawa Timur, 2018
Picture Number of IPM of Regency/Municipality BPS in East Java, 2018



12.1 KEPENDUDUKAN/POPULATION

Tabel 12.1.1 Jumlah Penduduk, Luas Wilayah dan Kepadatan Penduduk menurut Kabupaten/Kota di Jawa Timur, 2018
Table Population, Area and Population Density According to Regency/City in East Java, 2018

Kabupaten/Kota <i>Regency/Municipality</i>	Jumlah Penduduk / <i>Population</i>	Luas Wilayah / Area (Km ²)	Kepadatan Penduduk / <i>Population density</i>
(1)	(2)	(3)	(4)
Kabupaten/Regency			
1. Pacitan	554 394	1 389,92	399
2. Ponorogo	870 705	1 305,70	667
3. Trenggalek	694 902	1 147,22	606
4. Tulungagung	1 035 290	1 055,65	981
5. Blitar	1 157 500	1 336,48	866
6. Kediri	1 568 113	1 386,05	1 131
7. Malang	2 591 795	3 530,65	734
8. Lumajang	1 039 794	1 790,90	581
9. Jember	2 440 714	3 092,34	789
10. Banyuwangi	1 609 677	5 782,40	278
11. Bondowoso	772 297	1 525,97	506
12. Situbondo	679 993	1 669,87	407
13. Probolinggo	1 162 092	1 696,21	685
14. Pasuruan	1 616 578	1 474,02	1 097
15. Sidoarjo	2 216 804	634,38	3 494
16. Mojokerto	1 108 718	717,83	1 545
17. Jombang	1 258 618	1 115,09	1 129
18. Nganjuk	1 051 900	1 224,25	859

Lanjutan Tabel/*Continued Table 12.1.1*

Kabupaten/Kota Regency/Municipality		Jumlah Penduduk / Population	Luas Wilayah / Area (Km2)	Kepadatan Penduduk / Population density
(1)	(2)	(3)	(4)	
19.	Madiun	681 394	1 037,58	657
20.	Magetan	628 924	688,84	913
21.	Ngawi	830 090	1 295,98	641
22.	Bojonegoro	1 246 927	2 198,79	567
23.	Tuban	1 168 277	1 834,15	637
24.	Lamongan	1 188 913	1 782,05	667
25.	Gresik	1 299 024	1 191,25	1 090
26.	Bangkalan	978 892	1 001,44	977
27.	Sampang	968 520	1 233,08	785
28.	Pamekasan	871 497	792,24	1 100
29.	Sumenep	1 085 227	1 998,54	543
Kota/Municipality				
71.	Kediri	285 582	63,40	4 504
72.	Blitar	140 971	32,57	4 328
73.	Malang	866 118	145,28	5 962
74.	Probolinggo	235 211	56,67	4 151
75.	Pasuruan	199 078	35,29	5 641
76.	Mojokerto	128 282	16,47	7 789
77.	Madiun	176 697	33,92	5 209
78.	Surabaya	2 885 555	350,54	8 232
79.	Batu	205 788	136,74	1 505
Jumlah/Total		39 500 851	47 799,75	826

Sumber/ Source: BPS Provinsi Jawa Timur/ BPS-Statistics of Jawa Timur Province

Tabel 12.1.2 Jumlah dan Persentase Penduduk Miskin menurut Kabupaten/Kota di Jawa Timur, 2017-2018
Table Amount and percentage of poor population by Regency/City in East Java, 2017-2018

Kabupaten/Kota Regency/Municipality	Jumlah Penduduk Miskin (ribu) Number of Poor Population (thousand)		Persentase Penduduk Miskin Percentage of Poor Population	
	2017	2018	2017	2018
(1)	(2)	(3)	(4)	(5)
Kabupaten/Regency				
1. Pacitan	85,26	78,64	15,42	14,19
2. Ponorogo	99,03	90,22	11,39	10,36
3. Trenggalek	89,77	83,50	12,96	12,02
4. Tulungagung	82,80	75,23	8,04	7,27
5. Blitar	112,93	112,40	9,80	9,72
6. Kediri	191,08	177,20	12,25	11,31
7. Malang	283,96	268,49	11,04	10,37
8. Lumajang	112,65	103,69	10,87	9,98
9. Jember	266,90	243,42	11,00	9,98
10. Banyuwangi	138,54	125,50	8,64	7,80
11. Bondowoso	111,66	110,98	14,54	14,39
12. Situbondo	88,23	80,27	13,05	11,82
13. Probolinggo	236,72	217,06	20,52	18,71
14. Pasuruan	165,64	152,48	10,34	9,45
15. Sidoarjo	135,42	125,75	6,23	5,69
16. Mojokerto	111,79	111,55	10,19	10,08
17. Jombang	131,16	120,19	10,48	9,56
18. Nganjuk	125,52	127,28	11,98	12,11

Lanjutan Tabel/*Continued Table 12.1.2*

Kabupaten/Kota Regency/Municipality	Jumlah Penduduk Miskin (ribu) Number of Poor Population (thousand)		Persentase Penduduk Miskin Percentage of Poor Population	
	2017	2018	2017	2018
	(1)	(2)	(3)	(4)
19. Madiun	83,43	77,75	12,28	11,42
20. Magetan	65,87	64,86	10,48	10,31
21. Ngawi	123,76	123,09	14,91	14,83
22. Bojonegoro	178,25	163,94	14,34	13,16
23. Tuban	196,10	178,64	16,87	15,31
24. Lamongan	171,38	164,00	14,42	13,80
25. Gresik	164,08	154,02	12,80	11,89
26. Bangkalan	206,53	191,33	21,32	19,59
27. Sampang	225,13	204,82	23,56	21,21
28. Pamekasan	137,77	125,76	16,00	14,47
29. Sumenep	211,92	218,60	19,62	20,16
Kota/Municipality				
71. Kediri	24,07	21,90	8,49	7,68
72. Blitar	11,22	10,47	8,03	7,44
73. Malang	35,89	35,49	4,17	4,10
74. Probolinggo	18,23	16,90	7,84	7,20
75. Pasuruan	14,85	13,45	7,53	6,77
76. Mojokerto	7,28	7,04	5,73	5,50
77. Madiun	8,70	7,92	4,94	4,49
78. Surabaya	154,71	140,81	5,39	4,88
79. Batu	8,77	7,98	4,31	3,89
Jumlah/Total	4 617,01	4 332,59	11,77	10,98

Sumber/ Source: BPS Provinsi Jawa Timur/ BPS-Statistics of Jawa Timur Province

12.2 INDEK PEMBANGUNAN MANUSIA / *HUMAN DEVELOPMENT INDEX*

Tabel 12.2.1 Indeks Pembangunan Manusia Menurut Kabupaten/Kota di Provinsi Jawa Timur, 2014 – 2018
Human Development Index by Regency/Municipality in Jawa Timur Province, 2014 - 2018

Kabupaten/Kota <i>Regency/Municipality</i>	2014	2015	2016	2017	2018
(1)	(2)	(3)	(4)	(5)	(6)
Kabupaten/Regency					
1. Pacitan	63,81	64,92	65,74	66,51	67,33
2. Ponorogo	67,40	68,16	68,93	69,26	69,91
3. Trenggalek	66,16	67,25	67,78	68,10	68,71
4. Tulungagung	69,49	70,07	70,82	71,24	71,99
5. Blitar	66,88	68,13	68,88	69,33	69,93
6. Kediri	68,44	68,91	69,87	70,47	71,07
7. Malang	65,59	66,63	67,51	68,47	69,40
8. Lumajang	62,33	63,02	63,74	64,23	64,83
9. Jember	62,64	63,04	64,01	64,96	65,96
10. Banyuwangi	67,31	68,08	69,00	69,64	70,06
11. Bondowoso	63,43	63,95	64,52	64,75	65,27
12. Situbondo	63,91	64,53	65,08	65,68	66,42
13. Probolinggo	63,04	63,83	64,12	64,28	64,85
14. Pasuruan	64,35	65,04	65,71	66,69	67,41
15. Sidoarjo	76,78	77,43	78,17	78,70	79,50
16. Mojokerto	70,22	70,85	71,38	72,36	72,64
17. Jombang	69,07	69,59	70,03	70,88	71,86
18. Nganjuk	69,59	69,90	70,50	70,69	71,23
19. Madiun	68,60	69,39	69,67	70,27	71,01
20. Magetan	70,29	71,39	71,94	72,60	72,91
21. Ngawi	67,78	68,32	68,96	69,27	69,91
22. Bojonegoro	65,27	66,17	66,73	67,28	67,85

Lanjutan Tabel/*Continued Table* 12.2.1

Kabupaten/Kota Regency/Municipality		2014	2015	2016	2017	2018
(1)	(2)	(3)	(4)	(5)	(6)	(6)
23.	Tuban	64,58	65,52	66,19	66,77	67,43
24.	Lamongan	69,42	69,84	70,34	71,11	71,97
25.	Gresik	72,84	73,57	74,46	74,84	75,28
26.	Bangkalan	60,71	61,49	62,06	62,30	62,87
27.	Sampang	56,98	58,18	59,09	59,90	61,00
28.	Pamekasan	62,66	63,10	63,98	64,93	65,41
29.	Sumenep	61,43	62,38	63,42	64,28	65,25
Kota/Municipality						
71.	Kediri	74,62	75,67	76,33	77,13	77,58
72.	Blitar	75,26	76,00	76,71	77,10	77,58
73.	Malang	78,96	80,05	80,46	80,65	80,89
74.	Probolinggo	70,49	71,01	71,50	72,09	72,53
75.	Pasuruan	73,23	73,78	74,11	74,39	74,78
76.	Mojokerto	75,04	75,54	76,38	76,77	77,14
77.	Madiun	78,81	79,48	80,01	80,13	80,33
78.	Surabaya	78,87	79,47	80,38	81,07	81,74
79.	Batu	71,89	72,62	73,57	74,26	75,04
Jumlah/Total		68,14	68,95	69,74	70,27	70,77

Sumber/ Source: BPS Provinsi Jawa Timur/ BPS-Statistics of Jawa Timur Province

12.3 PDRB / GROSS REGIONAL DOMESTIC PRODUCT

Tabel 12.3.1 Produk Domestik Regional Bruto Atas Dasar Harga Berlaku Menurut Kabupaten/Kota di Provinsi Jawa Timur (juta rupiah), 2014–2018
Gross Regional Domestic Product at Current Market Prices by Regency/Municipality in Jawa Timur Province (million rupiahs), 2014–2018

Kabupaten/Kota Regency/Municipality	2014	2015	2016	2017*	2018**
(1)	(2)	(3)	(4)	(5)	(6)
Kabupaten/Regency					
1. Pacitan	10 492 186,25	11 590 629,69	12 767 107,16	13 810 322,27	15 010 806,29
2. Ponorogo	13 394 065,79	14 916 033,72	16 419 185,21	17 760 420,18	19 257 493,00
3. Trenggalek	12 297 003,08	13 634 752,75	14 915 815,54	16 116 654,54	17 395 536,72
4. Tulungagung	25 780 589,58	28 415 295,14	31 126 134,19	33 740 178,00	36 623 034,11
5. Blitar	24 140 619,61	26 779 686,25	29 335 080,94	31 654 359,64	34 203 382,48
6. Kediri	27 755 230,16	30 497 513,79	33 211 388,47	35 869 536,58	38 721 826,89
7. Malang	65 930 499,89	73 841 519,46	81 784 008,36	89 128 699,27	96 997 522,74
8. Lumajang	21 983 119,39	24 417 114,79	26 651 841,83	28 702 849,08	30 771 966,08
9. Jember	50 602 097,14	56 377 371,43	62 512 680,47	67 474 971,80	72 312 515,64
10. Banyuwangi	53 371 199,34	60 179 292,92	66 345 968,12	72 243 018,94	78 037 333,16
11. Bondowoso	13 075 133,90	14 485 607,44	15 862 629,59	17 156 689,64	18 527 114,73
12. Situbondo	13 338 818,12	14 795 652,68	16 280 756,23	17 545 016,03	18 930 306,27
13. Probolinggo	23 157 982,75	25 688 562,79	28 067 417,49	29 991 627,15	32 049 782,07
14. Pasuruan	94 870 449,63	104 767 206,21	114 871 591,82	124 968 199,79	135 956 662,15
15. Sidoarjo	131 645 828,12	146 080 889,65	160 020 653,40	174 280 087,58	189 282 001,38
16. Mojokerto	53 202 017,66	59 183 332,44	65 114 184,23	70 861 499,12	76 766 938,47
17. Jombang	26 339 071,02	29 147 967,86	31 982 916,40	34 939 819,90	38 085 072,00
18. Nganjuk	17 243 817,85	19 122 237,83	21 113 913,82	22 892 065,10	24 879 374,03
19. Madiun	12 528 326,96	13 897 629,08	15 223 004,96	16 414 028,30	17 675 011,08
20. Magetan	12 564 000,08	13 880 128,09	15 196 416,51	16 343 369,22	17 673 223,86
21. Ngawi	13 311 843,68	14 994 495,90	16 529 645,44	17 810 412,32	19 241 785,61
22. Bojonegoro	50 533 944,25	48 606 460,47	55 581 366,82	64 886 179,79	73 888 828,62

Lanjutan Tabel/*Continued Table* 12.3.1

Kabupaten/Kota Regency/Municipality		2014	2015	2016	2017*	2018**
(1)	(2)	(3)	(4)	(5)	(6)	(6)
23.	Tuban	43 801 544,98	48 137 740,35	52 307 042,65	56 500 860,64	60 844 004,38
24.	Lamongan	25 704 516,02	28 746 240,01	31 707 259,20	34 370 505,03	37 332 713,44
25.	Gresik	93 797 705,63	100 723 787,28	107 876 584,74	118 619 230,76	130 608 800,85
26.	Bangkalan	21 708 648,10	19 198 939,87	20 134 399,74	21 674 591,44	23 886 936,20
27.	Sampang	14 628 275,70	14 697 247,26	16 244 981,29	17 707 283,30	19 229 208,64
28.	Pamekasan	11 067 050,22	12 299 295,33	13 528 033,51	14 640 575,97	15 952 062,20
29.	Sumenep	28 311 397,32	27 156 114,49	28 970 738,52	30 578 237,92	32 743 664,18
Kota/Municipality						
71.	Kediri	87 704 151,71	95 865 244,55	106 396 452,52	116 060 217,21	128 293 407,43
72.	Blitar	4 354 284,12	4 819 127,97	5 331 286,72	5 802 364,14	6 319 479,07
73.	Malang	46 563 213,33	51 824 393,84	57 170 601,59	62 359 303,68	67 934 932,23
74.	Probolinggo	7 260 721,51	8 072 103,96	8 888 112,97	9 680 035,06	10 542 442,18
75.	Pasuruan	5 346 073,91	5 949 432,50	6 559 009,28	7 125 188,52	7 727 887,37
76.	Mojokerto	4 427 098,97	4 881 579,51	5 370 366,43	5 848 234,68	6 353 870,72
77.	Madiun	9 214 100,74	10 192 067,51	11 184 109,38	12 131 900,47	13 170 416,92
78.	Surabaya	365 350 944,38	406 223 496,23	451 383 235,71	495 026 304,54	544 594 457,78
79.	Batu	10 259 709,10	11 510 377,15	12 901 676,73	14 351 465,52	15 801 007,87
Jumlah/Total		1 547 057 279,96	1 695 596 568,21	1 866 867 597,99	2 037 066 303,09	2 223 622 808,83

Sumber/ Source: BPS Provinsi Jawa Timur/ BPS-Statistics of Jawa Timur Province

* Angka sementara/Preliminary Figures

** Angka sangat sementara/Very Preliminary Figures

Tabel 12.3.2 Produk Domestik Regional Bruto Atas Dasar Harga Konstan 2010 Menurut Kabupaten/Kota di Provinsi Jawa Timur (juta rupiah), 2014–2018
Gross Regional Domestic Product at 2010 Constant Market Prices by Regency/Municipality in Jawa Timur Province (million rupiahs), 2014–2018

Kabupaten/Kota Regency/Municipality	2014	2015	2016	2017*	2018**
(1)	(2)	(3)	(4)	(5)	(6)
Kabupaten/Regency					
1. Pacitan	8 582 201,02	9 019 541,18	9 489 689,56	9 962 504,73	10 511 441,17
2. Ponorogo	11 104 535,92	11 687 865,37	12 305 652,04	12 933 449,31	13 619 571,90
3. Trenggalek	9 998 533,25	10 501 577,17	11 026 549,06	11 579 858,10	12 161 858,08
4. Tulungagung	21 265 193,56	22 326 624,63	23 446 436,56	24 637 364,83	25 920 200,25
5. Blitar	19 920 156,53	20 928 474,26	21 991 428,19	23 107 483,85	24 286 240,89
6. Kediri	22 889 972,37	24 007 723,66	25 211 900,60	26 446 173,98	27 789 496,20
7. Malang	52 550 417,04	55 317 821,50	58 247 344,86	61 408 929,19	64 823 281,55
8. Lumajang	17 851 856,60	18 676 946,21	19 555 167,96	20 542 930,67	21 574 222,29
9. Jember	41 971 678,44	44 222 564,36	46 533 559,96	48 912 959,78	51 472 979,11
10. Banyuwangi	42 005 651,55	44 529 927,75	46 924 576,40	49 480 441,83	52 370 565,52
11. Bondowoso	10 652 435,28	11 179 621,13	11 735 586,18	12 325 664,92	12 952 758,66
12. Situbondo	10 572 373,72	11 086 483,19	11 640 758,61	12 230 459,30	12 894 206,40
13. Probolinggo	18 682 208,79	19 570 993,29	20 504 086,71	21 418 246,65	22 375 236,64
14. Pasuruan	80 105 373,77	84 415 720,19	89 011 178,06	94 101 981,25	99 553 377,06
15. Sidoarjo	106 434 284,63	112 012 859,71	118 179 189,88	125 039 056,37	132 598 972,60
16. Mojokerto	44 291 995,25	46 792 327,35	49 360 593,70	52 192 821,03	55 248 488,09
17. Jombang	21 793 190,82	22 960 246,88	24 199 071,83	25 497 001,48	26 882 004,71
18. Nganjuk	14 142 879,68	14 875 350,75	15 661 813,91	16 485 623,70	17 374 161,00
19. Madiun	10 169 721,96	10 704 872,54	11 268 897,88	11 879 336,61	12 485 007,71
20. Magetan	10 291 683,51	10 823 919,09	11 398 131,44	11 978 058,06	12 607 119,92
21. Ngawi	10 680 976,40	11 223 116,06	11 807 560,95	12 406 434,85	13 059 346,78
22. Bojonegoro	39 934 829,04	46 892 805,91	57 187 373,98	63 056 469,20	65 834 937,18

Lanjutan Tabel/*Continued Table* 12.3.2

Kabupaten/Kota Regency/Municipality		2014	2015	2016	2017*	2018**
(1)	(2)	(3)	(4)	(5)	(6)	(6)
23.	Tuban	35 519 919,36	37 256 027,78	39 081 755,55	41 037 709,36	43 157 198,56
24.	Lamongan	21 099 937,08	22 316 878,03	23 623 792,38	24 927 950,52	26 299 917,47
25.	Gresik	76 336 047,97	81 380 443,91	85 850 107,77	90 855 603,11	96 275 980,98
26.	Bangkalan	17 369 226,21	16 906 844,50	17 018 646,64	17 618 600,84	18 368 882,58
27.	Sampang	11 632 927,07	11 874 479,98	12 606 812,35	13 197 670,87	13 793 206,14
28.	Pamekasan	8 846 162,36	9 316 856,66	9 815 773,60	10 310 241,58	10 873 486,80
29.	Sumenep	21 476 944,30	21 750 575,95	22 311 690,14	22 949 695,49	23 770 320,32
Kota/Municipality						
71.	Kediri	69 232 890,11	72 945 528,52	76 988 364,89	80 946 163,71	85 335 958,33
72.	Blitar	3 649 649,30	3 856 908,42	4 079 258,84	4 315 014,82	4 566 469,58
73.	Malang	39 724 700,95	41 952 126,21	44 303 900,96	46 824 750,93	49 502 475,23
74.	Probolinggo	6 261 886,47	6 628 754,75	7 018 290,81	7 430 615,53	7 871 816,68
75.	Pasuruan	4 561 263,62	4 813 309,69	5 076 353,71	5 354 088,55	5 650 854,76
76.	Mojokerto	3 774 643,62	3 991 374,36	4 221 826,63	4 460 444,94	4 719 232,42
77.	Madiun	7 965 267,82	8 455 436,28	8 954 697,15	9 486 136,63	10 033 710,42
78.	Surabaya	305 947 579,97	324 215 166,88	343 652 595,01	364 714 819,48	387 333 390,11
79.	Batu	8 572 129,36	9 145 948,34	9 750 908,01	10 390 844,29	11 066 484,01
Jumlah/Total		1 267 863 324,69	1 340 564 042,44	1 421 041 322,75	1 502 443 600,31	1 587 014 858,12

Sumber/ Source: BPS Provinsi Jawa Timur/ BPS-Statistics of Jawa Timur Province

* Angka sementara/Preliminary Figures

** Angka sangat sementara/Very Preliminary Figures

Tabel 12.3.3 Laju Pertumbuhan Produk Domestik Regional Bruto Atas Dasar Harga Konstan 2010 Menurut Kabupaten/Kota di Provinsi Jawa Timur (persen), 2014–2018
Growth Rate of Gross Regional Domestic Product at 2010 Constant Market Prices by Regency/Municipality in Jawa Timur Province (percent), 2014–2018

Kabupaten/Kota Regency/Municipality	2014	2015	2016	2017*	2018**
(1)	(2)	(3)	(4)	(5)	(6)
Kabupaten/Regency					
1. Pacitan	5,21	5,10	5,21	498	5,51
2. Ponorogo	5,21	5,25	5,29	5,10	5,31
3. Trenggalek	5,28	5,03	5,00	5,02	5,03
4. Tulungagung	5,46	4,99	5,02	5,08	5,21
5. Blitar	5,02	5,06	5,08	5,07	5,10
6. Kediri	5,32	4,88	5,02	4,90	5,08
7. Malang	6,01	5,27	5,30	5,43	5,56
8. Lumajang	5,32	4,62	4,70	5,05	5,02
9. Jember	6,21	5,36	5,23	5,11	5,23
10. Banyuwangi	5,72	6,01	5,38	5,45	5,84
11. Bondowoso	5,05	4,95	4,97	5,03	5,09
12. Situbondo	5,79	4,86	5,00	5,07	5,43
13. Probolinggo	4,90	4,76	4,77	4,46	4,47
14. Pasuruan	6,74	5,38	5,44	5,72	5,79
15. Sidoarjo	6,44	5,24	5,51	5,80	6,05
16. Mojokerto	6,45	5,65	5,49	5,74	5,85
17. Jombang	5,42	5,36	5,40	5,36	5,43
18. Nganjuk	5,10	5,18	5,29	5,26	5,39
19. Madiun	5,34	5,26	5,27	5,42	5,10
20. Magetan	5,10	5,17	5,31	5,09	5,25
21. Ngawi	5,82	5,08	5,21	5,07	5,26
22. Bojonegoro	2,29	17,42	21,95	10,26	4,41

Lanjutan Tabel/*Continued Table 12.3.3*

Kabupaten/Kota		2014	2015	2016	2017*	2018**
Regency/Municipality						
(1)	(2)	(3)	(4)	(5)	(6)	
23.	Tuban	5,47	4,89	4,90	5,00	5,16
24.	Lamongan	6,30	5,77	5,86	5,52	5,50
25.	Gresik	7,04	6,61	5,49	5,83	5,97
26.	Bangkalan	7,19	(2,66)	0,66	3,53	4,26
27.	Sampang	0,08	2,08	6,17	4,69	4,51
28.	Pamekasan	5,62	5,32	5,35	5,04	5,46
29.	Sumenep	6,23	1,27	2,58	2,86	3,58
Kota/Municipality						
71.	Kediri	5,85	5,36	5,54	5,14	5,42
72.	Blitar	5,88	5,68	5,76	5,78	5,83
73.	Malang	5,80	5,61	5,61	5,69	5,72
74.	Probolinggo	5,93	5,86	5,88	5,88	5,94
75.	Pasuruan	5,70	5,53	5,46	5,47	5,54
76.	Mojokerto	5,83	5,74	5,77	5,65	5,80
77.	Madiun	6,62	6,15	5,90	5,93	5,77
78.	Surabaya	6,96	5,97	6,00	6,13	6,20
79.	Batu	6,90	6,69	6,61	6,56	6,50

Sumber/ Source: BPS Provinsi Jawa Timur/ BPS-Statistics of Jawa Timur Province

* Angka sementara/Preliminary Figures

** Angka sangat sementara/Very Preliminary Figures

Tabel 12.3.4 Indeks Implisit Produk Domestik Regional Bruto Menurut Kabupaten/Kota di Propinsi Jawa Timur (persen), 2014-2018
Table Implicit Index of Gross Regional Domestic Product by Regency/City in East Java Province (percent), 2014-2018

Kabupaten/Kota Regency/Municipality	2014	2015	2016	2017*	2018**
(1)	(2)	(3)	(4)	(5)	(6)
Kabupaten/Regency					
1. Pacitan	122,26	128,51	134,54	138,62	142,80
2. Ponorogo	120,62	127,62	133,43	137,32	141,40
3. Trenggalek	122,99	129,84	135,27	139,18	143,03
4. Tulungagung	121,23	127,27	132,75	136,95	141,29
5. Blitar	121,19	127,96	133,39	136,99	140,83
6. Kediri	121,25	127,03	131,73	135,63	139,34
7. Malang	125,46	133,49	140,41	145,14	149,63
8. Lumajang	123,14	130,73	136,29	139,72	142,63
9. Jember	120,56	127,49	134,34	137,95	140,49
10. Banyuwangi	127,06	135,14	141,39	146,00	149,01
11. Bondowoso	122,74	129,57	135,17	139,19	143,04
12. Situbondo	126,17	133,46	139,86	143,45	146,81
13. Probolinggo	123,96	131,26	136,89	140,03	143,24
14. Pasuruan	118,45	124,12	129,07	132,81	136,58
15. Sidoarjo	123,69	130,41	135,41	139,38	142,75
16. Mojokerto	120,12	126,48	131,92	135,77	138,95
17. Jombang	120,86	126,95	132,17	137,04	141,67
18. Nganjuk	121,93	128,55	134,81	138,86	143,20
19. Madiun	123,23	129,86	135,12	138,20	141,60
20. Magetan	122,08	128,24	133,32	136,44	140,18
21. Ngawi	124,63	133,60	139,99	143,56	147,34
22. Bojonegoro	126,54	103,65	97,19	102,90	112,23

Lanjutan Tabel/*Continued Table 12.3.4*

Kabupaten/Kota		2014	2015	2016	2017*	2018**
Regency/Municipality						
(1)	(2)	(3)	(4)	(5)	(6)	
23.	Tuban	123,32	129,21	133,84	137,68	140,98
24.	Lamongan	121,82	128,81	134,22	137,88	141,95
25.	Gresik	122,87	123,77	125,66	130,56	135,66
26.	Bangkalan	124,98	113,56	118,31	123,02	130,04
27.	Sampang	125,75	123,77	128,86	134,17	139,41
28.	Pamekasan	125,11	132,01	137,82	142,00	146,71
29.	Sumenep	131,82	124,85	129,85	133,24	137,75
Kota/Municipality						
71.	Kediri	126,68	131,42	138,20	143,38	150,34
72.	Blitar	119,31	124,95	130,69	134,47	138,39
73.	Malang	117,21	123,53	129,04	133,18	137,24
74.	Probolinggo	115,95	121,77	126,64	130,27	133,93
75.	Pasuruan	117,21	123,60	129,21	133,08	136,76
76.	Mojokerto	117,29	122,30	127,20	131,11	134,64
77.	Madiun	115,68	120,54	124,90	127,89	131,26
78.	Surabaya	119,42	125,29	131,35	135,73	140,60
79.	Batu	119,69	125,85	132,31	138,12	142,78

Sumber/ Source: BPS Provinsi Jawa Timur/ BPS-Statistics of Jawa Timur Province

* Angka sementara/Preliminary Figures

** Angka sangat sementara/Very Preliminary Figures

Tabel 12.3.5 Laju Implisit Produk Domestik Regional Bruto Menurut Kabupaten/Kota di Propinsi Jawa Timur (persen), 2014-2018
Table Implicit Rate of Gross Regional Domestic Product by Regency/City in East Java Province (percent), 2014-2018

Kabupaten/Kota Regency/Municipality	2014	2015	2016	2017*	2018**
(1)	(2)	(3)	(4)	(5)	(6)
Kabupaten/Regency					
1. Pacitan	5,91	5,11	4,69	3,04	3,02
2. Ponorogo	4,75	5,80	4,55	2,92	2,97
3. Trenggalek	6,10	5,57	4,19	2,89	2,77
4. Tulungagung	5,12	4,98	4,31	3,16	3,17
5. Blitar	5,66	5,59	4,25	2,69	2,81
6. Kediri	4,98	4,76	3,70	2,96	2,73
7. Malang	6,00	6,40	5,19	3,37	3,10
8. Lumajang	6,29	6,17	4,25	2,52	2,08
9. Jember	5,75	5,74	5,38	2,69	1,84
10. Banyuwangi	6,59	6,36	4,62	3,26	2,06
11. Bondowoso	5,54	5,56	4,32	2,98	2,76
12. Situbondo	5,84	5,78	4,80	2,57	2,34
13. Probolinggo	5,97	5,89	4,29	2,29	2,29
14. Pasuruan	4,64	4,79	3,98	2,90	2,84
15. Sidoarjo	5,04	5,44	3,83	2,94	2,42
16. Mojokerto	4,66	5,30	4,30	2,92	2,34
17. Jombang	4,85	5,04	4,11	3,68	3,39
18. Nganjuk	5,00	5,43	4,87	3,00	3,12
19. Madiun	5,34	5,38	4,05	2,28	2,46
20. Magetan	5,67	5,04	3,97	2,34	2,74
21. Ngawi	4,61	7,20	4,78	2,55	2,64
22. Bojonegoro	2,64	(18,09)	(6,23)	5,88	9,07

Lanjutan Tabel/*Continued Table* 12.3.5

Kabupaten/Kota Regency/Municipality		2014	2015	2016	2017*	2018**
(1)	(2)	(3)	(4)	(5)	(6)	(6)
23.	Tuban	6,47	4,78	3,59	2,87	2,40
24.	Lamongan	5,08	5,74	4,20	2,73	2,95
25.	Gresik	5,38	0,73	1,53	3,90	3,91
26.	Bangkalan	3,65	(9,14)	4,18	3,98	5,71
27.	Sampang	4,57	(1,57)	4,11	4,12	3,91
28.	Pamekasan	5,73	5,52	4,40	3,03	3,31
29.	Sumenep	5,09	(5,29)	4,00	2,61	3,38
Kota/Municipality						
71.	Kediri	3,76	3,74	5,16	3,75	4,85
72.	Blitar	4,65	4,73	4,60	2,89	2,91
73.	Malang	2,78	5,39	4,46	3,20	3,05
74.	Probolinggo	4,42	5,02	4,00	2,87	2,80
75.	Pasuruan	4,64	5,46	4,53	3,00	2,76
76.	Mojokerto	3,64	4,28	4,01	3,07	2,69
77.	Madiun	3,00	4,20	3,62	2,40	2,64
78.	Surabaya	4,21	4,92	4,83	3,34	3,59
79.	Batu	5,71	5,15	5,13	4,39	3,38

Sumber/ Source: BPS Provinsi Jawa Timur/ BPS-Statistics of Jawa Timur Province

* Angka sementara/Preliminary Figures

** Angka sangat sementara/Very Preliminary Figures



Sensus
Penduduk
2020

DATA

MENCERDASKAN BANGSA
Enlighten The Nation



**BADAN PUSAT STATISTIK
KABUPATEN BONDOWOSO**

BPS - Statistics of Bondowoso Regency

Jalan KH.Asyari No.7 Telp : (0332) 421775, Fax : (0332) 432331

Homepage : <http://www.bondowosokab.bps.go.id>

E-mail : bps3511@bps.go.id

