

KABUPATEN BONDOWOSO DALAM ANGKA

Bondowoso Regency in Figure 2018



**BADAN PUSAT STATISTIK
KABUPATEN BONDOWOSO**
BPS - Statistics of Bondowoso Regency

**KABUPATEN
BONDOWOSO
DALAM ANGKA**

Bondowoso Regency in Figure 2018



Kabupaten Bondowoso Dalam Angka

Bondowoso Regency in Figures

2018

ISSN: 0215.5362

No. Publikasi/Publication Number: 35116.1801

Katalog/Catalog: 1102001.3511

Ukuran Buku/Book Size: 14,8 cm x 21 cm

Jumlah Halaman/Number of Pages: I + 432 halaman /pages

Naskah/Manuscript:

Badan Pusat Statistik Kabupaten Bondowoso

BPS-Statistics of Bondowoso Regency

Gambar Kover oleh/Cover Designed by:

Badan Pusat Statistik Kabupaten Bondowoso

BPS-Statistics of Bondowoso Regency

Ilustrasi Kover/Cover Illustration:

Kopi Arabika Kabupaten Bondowoso

Arabica Coffee Bondowoso Regency

Diterbitkan oleh/Published by:

© BPS Kabupaten Bondowoso/BPS-Statistics of Bondowoso Regency

Dicetak oleh/Printed by:

CV. Aska Putra Pratama

Dilarang mengumumkan, mendistribusikan, mengomunikasikan, dan/atau menggangakan sebagian atau seluruh isi buku ini untuk tujuan komersial tanpa izin tertulis dari Badan Pusat Statistik

Prohibited to announce, distribute, communicate, and/or copy part or all of this book for commercial purpose without permission from BPS-Statistics Indonesia

TIM PENYUSUN/DRAFTING TEAM

Penanggung Jawab Umum

General Responsible : Tri Erwandi, SE. M.Si

Koordinator Teknis

Technic Coordinator : S Pratomo Septyardi, S.St

Penyusun Naskah

Author Manuscript : S Pratomo Septyardi, S.St

Tata Letak/Layouter : S e k s i IPDS

Pengolah Data/Data Processing : S Pratomo Septyardi, S.St

Gambar Kulit/Cover Design : S Pratomo Septyardi, S.St

Infografis/Infographics : S Pratomo Septyardi, S.St

Penyunting/Editor : S Pratomo Septyardi, S.St

KEPALA BPS KABUPATEN BONDOWOSO
CHIEF STATISTICIAN OF BONDOWOSO REGENCY



Tri Erwandi, SE.M.Si



KATA PENGANTAR

Kabupaten Bondowoso Dalam Angka 2018 merupakan publikasi tahunan yang diterbitkan oleh BPS Kabupaten Kabupaten Bondowoso. Disadari bahwa publikasi ini belum sepenuhnya memenuhi harapan pihak pemakai data khususnya para perencana, namun diharapkan dapat membantu melengkapi penyusunan rencana pembangunan di Kabupaten Bondowoso.

Publikasi ini dapat terwujud berkat kerja sama dan bantuan dari berbagai pihak baik instansi pemerintah maupun swasta. Kepada semua pihak yang telah memberikan bantuan disampaikan penghargaan dan terima kasih yang sebesar – besarnya.

Walaupun publikasi ini telah disiapkan sebaik-baiknya, namun disadari masih ada kekurangan dan kesalahan yang terjadi. Untuk perbaikan publikasi ini, tanggapan dan saran yang bersifat konstruktif dari para pemakai sangat diharapkan.

Bondowoso, Agustus 2018

Kepala BPS

Kabupaten Bondowoso

Tri Erwandi, SE.M.Si



PREFACE

Bondowoso Regency in Figures 2018 is an annual publication written by BPS of Bondowoso Regency. Honestly, this publication has not perfect yet and has not filled the user's hope, especially for the planners yet, but hopely it can help to equip compilation of development planning in this new regency.

This comprehensive publication has been made possible with the assistance and contribution from several governmental institutions and private organizations. To all parties who have been involved in the preparation of this publication, I would like to express my sincerest appreciation and gratitude.

Comments and constructive suggestions for the improvement of this publication are always welcome.

*Bondowoso, August 2018
Chief Statistician
of Bondowoso Regency*

Tri Erwandi, SE.M.Si

DAFTAR ISI/CONTENTS

PETA WILAYAH BONDOWOSO	V
<i>MAP OF BONDOWOSO REGENCY</i>	V
KEPALA BPS KABUPATEN BONDOWOSO	VII
<i>CHIEF STATISTICIAN OF BONDOWOSO REGENCY</i>	VII
KATA PENGANTAR.....	IX
<i>PREFACE</i>	X
DAFTAR ISI/CONTENTS	XI
DAFTAR TABEL/ <i>TABLE OF CONTENTS</i>	XIV
DAFTAR GAMBAR.....	XLIV
PENJELASAN UMUM/ <i>EXPLANATORY NOTES</i>	XLIX
1 GEOGRAFI DAN IKLIM	1
GEOGRAPHY AND CLIMATE	1
1.1 GEOGRAFI/ <i>GEOGRAPHY</i>	13
1.2 IKLIM/ <i>CLIMATE</i>	18
2 PEMERINTAHAN	25
GOVERNMENT	25
2.1 WILAYAH ADMINISTRATIF/ <i>ADMINISTRATIVE AREA</i>	37
2.2 DEWAN PERWAKILAN RAKYAT DAERAH/	38
<i>THE REGIONAL HOUSE OF REPRESENTATIVE</i>	38
2.3 PEGAWAI NEGERI SIPIL/ <i>CIVIL SERVANTS</i>	40
2.4 ORGANISASI MASYARAKAT/ <i>COMMUNITY ORGANIZATION</i>	48
3 KEPENDUDUKAN DAN KETENAGAKERJAAN	53
POPULATION AND EMPLOYMENT.....	53
3.1 KEPENDUDUKAN/ <i>POPULATION</i>	73
3.2 KETENAGAKERJAAN/ <i>EMPLOYMENT</i>	77
4 SOSIAL.....	97
SOCIAL.....	97
4.1 PENDIDIKAN/ <i>EDUCATION</i>	117
4.2 AGAMA/ <i>RELIGION</i>	132
4.3 KESEHATAN/ <i>HEALTH</i>	146

4.4	KRIMINALITAS/ <i>CRIME</i>	169
4.5	KEMISKINAN/ <i>POVERTY</i>	182
5	PERTANIAN.....	189
	AGRICULTURE.....	189
5.1	TANAMAN PANGAN/ <i>FOOD CROPS</i>	215
5.2	HORTIKULTURA/ <i>HORTICULTURE</i>	224
5.3	TANAMAN PERKEBUNAN / <i>ESTATE CROPS</i>	229
5.4	PETERNAKAN / <i>LIVESTOCK</i>	238
5.5	PERIKANAN / <i>FISHERY</i>	245
5.6	KEHUTANAN / <i>FORESTY</i>	250
6	INDUSTRI DAN ENERGI	253
	INDUSTRY AND ENERGY.....	253
6.1	INDUSTRI/ <i>INDUSTRY</i>	265
6.2	ENERGI/ <i>ENERGY</i>	270
	TRADE	281
7	PERDAGANGAN.....	281
7.1	PERDAGANGAN / <i>TRADE</i>	293
	HOTEL AND TOURISM.....	299
8	HOTEL DAN PARIWISATA.....	299
8.1	HOTEL	311
8.2	PARIWISATA / <i>TOURISM</i>	313
	TRANSPORTATION AND COMMUNICATION	317
9	TRANSPORTASI DAN KOMUNIKASI	317
9.1	TRANSPORTASI	327
9.2	KOMUNIKASI.....	332
10	KEUANGAN DAERAH DAN HARGA	339
	LOCAL FINANCE AND PRICE.....	339
10.1	KEUANGAN DAERAH/ <i>LOCAL FINANCE</i>	353
10.2	HARGA/ <i>PRICE</i>	373
	POPULATION EXPENDITURE AND FOOD CONSUMPTION.....	377
11	PENGELUARAN PENDUDUK DAN KONSUMSI MAKANAN.....	377
11.1	PENGELUARAN PENDUDUK / <i>POPULATION EXPENDITURE</i>	385
	REGIONAL INCOME.....	387

12	PENDAPATAN REGIONAL	387
12.1	PENDAPATAN REGIONAL.....	403
13	PERBANDINGAN ANTAR KABUPATEN/KOTA.....	411
	REGENCY/CITY COMPARISON.....	411
13.1	KEPENDUDUKAN/POPULATION	417
13.2	INDEK PEMBANGUNAN MANUSIA / <i>HUMAN DEVELOPMENT INDEX</i>	423
13.3	PDRB / <i>GROSS REGIONAL DOMESTIC PRODUCT</i>	425

<https://bondowosokab.bps.go.id>

DAFTAR TABEL/*TABLE OF CONTENTS*

1.1.1	LUAS WILAYAH MENURUT KECAMATAN DI KABUPATEN BONDOWOSO (KM ²), 2017	13
	TOTAL AREA BY REGENCY AND CITY IN BONDOWOSO REGENCY (SQUARE.KM), 2017	13
1.1.2	LUAS WILAYAH KECAMATAN (HA) MENURUT KLASIFIKASI LERENG DI KABUPATEN BONDOWOSO, 2017.....	14
	SUB DISTRICT LARGE AREAS BY VALLEY CLASSIFICATION (HECTARE) IN BONDOWOSO REGENCY, 2017	14
1.1.3	PENERBITAN SERTIFIKAT TANAH MENURUT KECAMATAN DI KABUPATEN BONDOWOSO, 2017.....	15
	PUBLISHING LAND CERTIFICATE BY SUB DISTRICT IN BONDOWOSO REGENCY, 2017	15
1.1.4	TINGGI WILAYAH DI ATAS PERMUKAAN LAUT (DPL) MENURUT KECAMATAN DI KABUPATEN BONDOWOSO, 2017.....	16
	HEIGHT ABOVE MEAN SEA LEVEL (AMSL) BY DISTRICT IN BONDOWOSO REGENCY, 2017	16
1.1.5	JARAK DARI IBUKOTA KECAMATAN KE IBUKOTA KABUPATEN DI KABUPATEN BONDOWOSO (KM), 2017	17
	<i>DISTANCE BETWEEN SUBDISTRICT CAPITAL AND REGENCY CAPITAL IN BONDOWOSO REGENCY (KM), 2017</i>	17
1.2.1	JUMLAH CURAH HUJAN DAN HARI HUJAN MENURUT BULAN DI KABUPATEN BONDOWOSO, 2017.....	18
	AMOUNT OF PRECIPITATION AND NUMBER OF RAINY DAYS BY MONTH IN BONDOWOSO REGENCY, 2017	18
1.2.2	KUALITAS AIR BADAN AIR (ABA) MENURUT PARAMETER DAN BULAN DI KABUPATEN BONDOWOSO, 2017.....	19
	QUALITY OF WATER BODY WATER ACCORDING BY PARAMETER AND MONTH IN BONDOWOSO REGENCY, 2017	19

2.1.1	JUMLAH KECAMATAN DAN DESA/KELURAHAN MENURUT KECAMATAN DI KABUPATEN BONDOWOSO, 2017	37
	<i>NUMBER OF SUB DISTRICTS AND VILLAGES BY DISTRICT IN BONDOWOSO REGENCY, 2017</i>	37
2.2.1	JUMLAH ANGGOTA DEWAN PERWAKILAN RAKYAT DAERAH MENURUT PARTAI POLITIK DAN JENIS KELAMIN DI KABUPATEN BONDOWOSO, 2017..	38
	<i>NUMBER OF MEMBERS OF THE REGIONAL HOUSE OF REPRESENTATIVES BY POLITICAL PARTIES AND SEX IN BONDOWOSO REGENCY, 2017</i>	38
2.2.2	JUMLAH ANGGOTA DPRD MENURUT PARTAI POLITIK DAN TINGKAT PENDIDIKAN DI KABUPATEN BONDOWOSO, 2017	39
	<i>NUMBER OF HOUSE REPRESENTATIVES BY POLITIC PARTY AND EDUCATION LEVEL IN BONDOWOSO REGENCY, 2017</i>	39
2.3.1	JUMLAH PEGAWAI NEGERI SIPIL DAERAH MENURUT INSTANSI DAN JENIS KELAMIN DI KABUPATEN BONDOWOSO, 2017	40
	<i>NUMBER OF CIVIL SERVANTS BY INSTITUTION AND SEX IN BONDOWOSO REGENCY, 2017</i>	40
2.3.2	JUMLAH PEGAWAI NEGERI SIPIL MENURUT PENDIDIKAN TERTINGGI YANG DITAMATKAN DI LINGKUNGAN PEMERINTAH KABUPATEN BONDOWOSO, 2017	44
	<i>NUMBER OF CIVIL SERVANTS BY EDUCATIONAL ATTAINMENT IN BONDOWOSO REGENCY, 2017</i>	44
2.3.3	JUMLAH PEGAWAI NEGERI SIPIL MENURUT GOLONGAN KEPANGKATAN DI LINGKUNGAN PEMERINTAH KABUPATEN BONDOWOSO, 2017	45
	<i>NUMBER OF CIVIL SERVANTS BY HIERARCY IN BONDOWOSO REGENCY, 2017</i>	45
2.3.4	JUMLAH PEGAWAI NEGERI SIPIL MENURUT AGAMA DI LINGKUNGAN PEMERINTAH KABUPATEN BONDOWOSO, 2017	46
	<i>NUMBER OF CIVIL SERVANTS BY RELIGION IN BONDOWOSO REGENCY, 2017</i>	46
2.3.5	JUMLAH PEGAWAI PUSAT MENURUT INSTANSI DAN GOLONGAN KEPANGKATAN DI KABUPATEN BONDOWOSO, 2017	47

<i>NUMBER OF CENTRAL EMPLOYEE BY THE NAME OF INSTANCES AND CLASSIFICATION OF DEGREE REGENCY IN BONDOWOSO REGENCY, 2017</i>	47
2.4.1 BANYAKNYA ORGANISASI MENURUT KECAMATAN DAN SEKTOR KEGIATAN DI KABUPATEN BONDOWOSO, 2016.....	48
<i>NUMBER OF ORGANIZATIONS BY SUBDISTRICT AND ACTIVITY SECTOR IN BONDOWOSO REGENCY, 2016</i>	48
2.4.2 BANYAKNYA ORGANISASI MASYARAKAT MENURUT KECAMATAN DAN SEKTOR KEGIATAN DI KABUPATEN BONDOWOSO, 2016	49
<i>NUMBER OF COMMUNITY ORGANIZATIONS BY SUBDISTRICT AND ACTIVITY SECTOR IN BONDOWOSO REGENCY, 2016</i>	49
2.4.3 BANYAKNYA YAYASAN MENURUT KECAMATAN DAN SEKTOR KEGIATAN DI KABUPATEN BONDOWOSO, 2016	50
<i>NUMBER OF FOUNDATION BY SUBDISTRICT AND ACTIVITY SECTOR IN BONDOWOSO REGENCY, 2016</i>	50
2.4.4 BANYAKNYA LSM MENURUT KECAMATAN DAN SEKTOR KEGIATAN DI KABUPATEN BONDOWOSO, 2016.....	51
<i>NUMBER OF LSM BY SUBDISTRICT AND ACTIVITY SECTOR IN BONDOWOSO REGENCY, 2016</i>	51
3.1.1 JUMLAH PENDUDUK DAN LAJU PERTUMBUHAN PENDUDUK MENURUT KECAMATAN DI KABUPATEN BONDOWOSO, 2015 - 2017	73
<i>POPULATION AND POPULATION GROWTH RATE BY DISTRICT IN BONDOWOSO REGENCY, 2017 – 2017</i>	73
3.1.2 JUMLAH PENDUDUK DAN RASIO JENIS KELAMIN MENURUT KECAMATAN DI KABUPATEN BONDOWOSO, 2017.....	74
<i>POPULATION AND SEX RATIO BY DISTRICT IN BONDOWOSO REGENCY, 2017</i>	74
3.1.3 DISTRIBUSI DAN KEPADATAN PENDUDUK MENURUT KECAMATAN DI KABUPATEN BONDOWOSO, 2017.....	75
<i>POPULATION DISTRIBUTION AND DENSITY BY SUBDISTRICT IN BONDOWOSO REGENCY, 2017</i>	75
3.1.4 JUMLAH PENDUDUK MENURUT KELOMPOK UMUR DAN JENIS KELAMIN DI KABUPATEN BONDOWOSO, 2017.....	76

<i>POPULATION BY AGE GROUP AND SEX IN BONDOWOSO REGENCY, 2017.....</i>	76
3.2.1 JUMLAH PENDUDUK BERUMUR 15 TAHUN KEATAS MENURUT JENIS KEGIATAN SELAMA SEMINGGU YANG LALU DAN JENIS KELAMIN DI KABUPATEN BONDOWOSO, 2017	77
<i>POPULATION AGED 15 YEARS AND OVER BY TYPE OF ACTIVITY DURING THE PREVIOUS WEEK AND SEX IN BONDOWOSO REGENCY, 2017</i>	77
3.2.2 JUMLAH PENDUDUK BERUMUR 15 TAHUN KE ATAS YANG BEKERJA SELAMA SEMINGGU YANG LALU MENURUT LAPANGAN PEKERJAAN UTAMA DAN JENIS KELAMIN DI KABUPATEN BONDOWOSO, 2017.....	78
<i>POPULATION AGED 15 YEARS AND OVER WHO WORKED DURING THE PREVIOUS WEEK BY MAIN INDUSTRY AND SEX IN BONDOWOSO REGENCY, 2017</i>	78
3.2.3 JUMLAH PENDUDUK BERUMUR 15 TAHUN KE ATAS YANG BEKERJA SELAMA SEMINGGU YANG LALU MENURUT LAPANGAN PEKERJAAN UTAMA DAN JENIS KELAMIN DI KABUPATEN BONDOWOSO, 2017.....	79
<i>POPULATION AGED 15 YEARS AND OVER WHO WORKED DURING THE PREVIOUS WEEK BY MAIN INDUSTRY AND SEX IN BONDOWOSO REGENCY, 2017</i>	79
3.2.4 JUMLAH PENDUDUK BERUMUR 15 TAHUN KE ATAS YANG TERMASUK ANGKATAN KERJA MENURUT GOLONGAN UMUR DI KABUPATEN BONDOWOSO, 2017	80
<i>POPULATION AGED 15 YEARS AND OVER WHO ARE IN LABOR FORCE BY AGE GROUP IN BONDOWOSO REGENCY, 2017.....</i>	80
3.2.5 JUMLAH PENDUDUK BERUMUR 15 TAHUN KE ATAS YANG BEKERJA SELAMA SEMINGGU YANG LALU MENURUT TINGKAT PENDIDIKAN DAN JENIS KELAMIN DI KABUPATEN BONDOWOSO, 2017	81
<i>NUMBER OF POPULATION AGED 15 YEARS AND OVER WHO WORKED OVER THE PAST WEEK BY LEVEL OF EDUCATION AND SEX IN BONDOWOSO REGENCY, 2017.....</i>	81

3.2.6	JUMLAH PENDUDUK BERUMUR 15 TAHUN KE ATAS YANG BEKERJA SELAMA SEMINGGU YANG LALU MENURUT STATUS PEKERJAAN UTAMA DAN JENIS KELAMIN DI KABUPATEN BONDOWOSO, 2017.....	82
	<i>POPULATION AGED 15 YEARS AND OVER WHO WORKED DURING THE PREVIOUS WEEK BY MAIN EMPLOYMENT STATUS AND SEX IN BONDOWOSO REGENCY, 2017</i>	<i>82</i>
3.2.7	PEMENUHAN LOWONGAN KERJA MENURUT JENIS KELAMIN DAN STATUS USAHA KABUPATEN BONDOWOSO, 2017	83
	<i>JOB FULFILLMENT ACCORDING TO GENDER AND BUSINESS STATUS OF BONDOWOSO REGENCY, 2017</i>	<i>83</i>
3.2.8	PEMENUHAN LOWONGAN KERJA MENURUT TINGKAT PENDIDIKAN KABUPATEN BONDOWOSO, 2017.....	84
	<i>JOB FULFILLMENT ACCORDING TO EDUCATION LEVEL OF BONDOWOSO REGENCY, 2017</i>	<i>84</i>
3.2.9	JUMLAH PENCARI KERJA, PENEMPATAN, DAN PERMINTAAN MENURUT JENIS KELAMIN KABUPATEN BONDOWOSO, 2017	85
	<i>NUMBER OF JOB SEEKERS, PLACEMENTS, AND REQUESTS BY SEX BONDOWOSO REGENCY, 2017</i>	<i>85</i>
3.2.10	BANYAKNYA TENAGA KERJA YANG DIKIRIM KE LUAR NEGERI MENURUT JENIS KELAMIN DAN KECAMATAN KABUPATEN BONDOWOSO, 2017	86
	<i>NUMBER OF MANPOWER SENT TO ABROAD BY SEX AND SUB DISTRICT BONDOWOSO REGENCY, 2017</i>	<i>86</i>
3.2.11	TRANSMIGRASI MENURUT KECAMATAN DAN JENIS TRANSMIGRASI KABUPATEN BONDOWOSO, 2017.....	87
	<i>NUMBER OF TRANSMIGRANTS BY KINDS OF TRANSMIGRANTS AND SUB DISTRICT BONDOWOSO REGENCY, 2017.....</i>	<i>87</i>
3.2.12	TRANSMIGRASI MENURUT DAERAH TUJUAN DAN JENIS TRANSMIGRASI KABUPATEN BONDOWOSO, 2017	88
	<i>NUMBER OF TRANSMIGRANTS BY KINDS OF TRANSMIGRANTS AND SUB DISTRICT BONDOWOSO REGENCY, 2017.....</i>	<i>88</i>

3.2.13	BANYAKNYA TENAGA KERJA YANG DIKIRIM KE LUAR NEGERI MENURUT JENIS KELAMIN DAN BULAN KABUPATEN BONDOWOSO, 2017..	89
	<i>NUMBER OF MANPOWER SENT TO ABROAD BY SEX AND SUB DISTRICT BONDOWOSO REGENCY, 2017</i>	89
3.2.14	TRANSMIGRASI MENURUT BULAN DAN JENIS TRANSMIGRASI KABUPATEN BONDOWOSO, 2017	93
	<i>NUMBER OF TRANSMIGRANTS BY KINDS OF TRANSMIGRANTS AND MONTH BONDOWOSO REGENCY, 2017</i>	93
3.2.15	BANYAKNYA PENCARI KERJA YANG TELAH DISALURKAN MENURUT LAPANGAN PEKERJAAN DAN TINGKAT PENDIDIKAN KABUPATEN BONDOWOSO, 2017	94
	<i>NUMBER OF JOB SEEKERS PLACED BY OCCUPATION AND EDUCATION LEVEL BONDOWOSO REGENCY, 2017</i>	94
3.2.16	KEBUTUHAN HIDUP MINIMUM (KHM) UNTUK PEKERJA LAJANG SEBULAN DENGAN 3000 KALORI/HARI KABUPATEN BONDOWOSO, 2017	95
	<i>MINIMUM NEED FOR LIFE FOR SINGLE WORKER FOR A MONTH WITH 3000 CALORI/DAY BONDOWOSO REGENCY, 2017</i>	95
4.1.1	PERSENTASE PENDUDUK USIA 5-18 TAHUN MENURUT JENIS KELAMIN, KELOMPOK UMUR SEKOLAH, DAN PARTISIPASI SEKOLAH DI KABUPATEN BONDOWOSO, 2017	117
	<i>PERCENTAGE OF POPULATION AGED 5-18 YEARS BY SEX, AGE GROUP, AND SCHOOL PARTICIPATION IN BONDOWOSO REGENCY, 2017</i>	117
4.1.2	ANGKA PARTISIPASI MURNI (APM) DAN ANGKA PARTISIPASI KASAR (APK) MENURUT JENJANG PENDIDIKAN DI KABUPATEN BONDOWOSO, 2017	118
	<i>NET ENROLMENT RATE AND GROSS ENROLMENT RATE BY EDUCATIONAL LEVEL IN BONDOWOSO REGENCY, 2017</i>	118
4.1.3	JUMLAH SEKOLAH, MURID, GURU, DAN RASIO MURID-GURU SEKOLAH DASAR (SD) MENURUT KECAMATAN DI KABUPATEN BONDOWOSO, 2017..	119

<i>NUMBER OF SCHOOLS, PUPILS, TEACHERS, AND SCHOOL-TEACHER RATIO OF PRIMARY SCHOOLS BY SUBDISTRICT IN BONDOWOSO REGENCY, 2017 .</i>	119
4.1.4 JUMLAH SEKOLAH, MURID, GURU, DAN RASIO MURID-GURU MADRASAH IBTIDAIYAH (MI) MENURUT KECAMATAN DI KABUPATEN BONDOWOSO, 2017.....	120
<i>NUMBER OF SCHOOLS, PUPILS, TEACHERS, AND SCHOOL-TEACHER RATIO OF MADRASAH IBTIDAIYAH (MI) BY SUBDISTRICT IN BONDOWOSO REGENCY, 2017</i>	120
4.1.5 JUMLAH SEKOLAH, MURID, GURU, DAN RASIO MURID-GURU SEKOLAH MENENGAH PERTAMA MENURUT KECAMATAN DI KABUPATEN BONDOWOSO, 2017.....	121
<i>NUMBER OF SCHOOLS, PUPILS, TEACHERS, AND SCHOOL-TEACHER RATIO OF JUNIOR HIGH SCHOOLS BY SUBDISTRICT IN BONDOWOSO REGENCY, 2017</i>	121
4.1.6 JUMLAH SEKOLAH, MURID, GURU, DAN RASIO MURID-GURU MADRASAH TSANAWIYAH (MTS) MENURUT KECAMATAN DI KABUPATEN BONDOWOSO, 2017.....	122
<i>NUMBER OF SCHOOLS, PUPILS, TEACHERS, AND SCHOOL-TEACHER RATIO OF MADRASAH TSANAWIYAH (MTS) BY SUBDISTRICT IN BONDOWOSO REGENCY, 2017</i>	122
4.1.7 JUMLAH SEKOLAH, MURID, GURU, DAN RASIO MURID-GURU SEKOLAH MENENGAH ATAS MENURUT KECAMATAN DI KABUPATEN BONDOWOSO, 2017	123
<i>NUMBER OF SCHOOLS, PUPILS, TEACHERS, AND SCHOOL-TEACHER RATIO OF SENIOR HIGH SCHOOLS BY SUBDISTRICT IN BONDOWOSO REGENCY, 2017</i>	123
4.1.8 JUMLAH SEKOLAH, MURID, GURU, DAN RASIO MURID-GURU MADRASAH ALIYAH MENURUT KECAMATAN DI KABUPATEN BONDOWOSO, 2017.....	124

<i>NUMBER OF SCHOOLS, PUPILS, TEACHERS, AND SCHOOL-TEACHER RATIO OF SENIOR HIGH SCHOOLS BY SUBDISTRICT IN BONDOWOSO REGENCY, 2017</i>	124
4.1.9 JUMLAH KELAS, MURID, DAN GURU, SMK NEGERI MENURUT KECAMATAN DI KABUPATEN BONDOWOSO, 2016/2017	125
<i>NUMBER OF CLASS, PUPILS, AND TEACHERS, OF STATE HIGH SCHOOL BY SUBDISTRICT IN BONDOWOSO REGENCY, 2016/2017</i>	125
4.1.10 JUMLAH KELAS, MURID, DAN GURU, SMK SWASTA MENURUT KECAMATAN DI KABUPATEN BONDOWOSO, 2016/2017	126
<i>NUMBER OF CLASS, PUPILS, AND TEACHERS, OF VOCATIONAL HIGH SCHOOL BY SUBDISTRICT IN BONDOWOSO REGENCY, 2016/2017</i>	126
4.1.11 BANYAKNYA PENDIDIKAN LUAR SEKOLAH MENURUT JENISNYA KABUPATEN BONDOWOSO, 2016/2017-2017/2018	127
<i>NUMBER OF NON SCHOOL EDUCATION BY ITS KINDS BONDOWOSO REGENCY, 2016/2017-2017/2018</i>	127
4.1.12 JUMLAH MAHASISWA, KELULUSAN DAN DOSEN UNIBO DI KABUPATEN BONDOWOSO, 2017	128
<i>NUMBER STUDENTS, GRADUATE AND LECTURER AT UNIBO IN BONDOWOSO REGENCY, 2017</i>	128
4.1.13 JUMLAH MAHASISWA, KELULUSAN DAN DOSEN UNEJ DI KABUPATEN BONDOWOSO, 2017	129
<i>NUMBER STUDENTS, GRADUATE AND LECTURER AT UNEJ IN BONDOWOSO REGENCY, 2017</i>	129
4.1.14 JUMLAH MAHASISWA, KELULUSAN DAN DOSEN DI AKADEMI KEBIDANAN DHARMA PRAJA DI KABUPATEN BONDOWOSO, 2017	130
<i>NUMBER STUDENTS, GRADUATE AND LECTURER AT THE MIDWIFERY ACADEMY OF DHARMA PRAJA IN BONDOWOSO REGENCY, 2017</i>	130
4.1.15 JUMLAH MAHASISWA, KELULUSAN DAN DOSEN DI STAI AT'TAQWA DI KABUPATEN BONDOWOSO, 2017	131
<i>NUMBER STUDENTS, GRADUATE AND LECTURER AT STAI AT' TAQWA IN BONDOWOSO REGENCY, 2017</i>	131

4.2.1	JUMLAH PENDUDUK MENURUT KECAMATAN DAN AGAMA YANG DIANUT DI KABUPATEN BONDOWOSO, 2016 <i>POPULATION BY SUBDISTRICT AND RELIGION IN BONDOWOSO REGENCY, 2016</i>	132
4.2.2	JUMLAH TEMPAT PERIBADATAN MENURUT KECAMATAN DI KABUPATEN BONDOWOSO, 2017..... <i>NUMBER OF WORSHIP FACILITIES BY SUBDISTRICT IN BONDOWOSO REGENCY, 2017</i>	133
4.2.3	JUMLAH NIKAH, TALAK, CERAI DAN RUJUK DI KABUPATEN BONDOWOSO, 2017..... <i>NUMBER OF MARRIAGES, SEPARATES, DIVORCE AND RECONCILIATION IN BONDOWOSO REGENCY, 2017</i>	134
4.2.4	JUMLAH JEMAAH HAJI MENURUT KECAMATAN DAN JENIS KELAMIN KABUPATEN BONDOWOSO, 2017..... <i>NUMBER OF HAJI PILGRIMS BY SUB DISTRICTS AND SEX BONDOWOSO REGENCY, 2017</i>	135
4.2.5	BANYAKNYA ULAMA, MUBALIGH DAN KHOTIB KABUPATEN BONDOWOSO, 2017..... <i>NUMBER OF ULAMA, MUBALIGH AND KHOTIB BONDOWOSO REGENCY, 2017</i>	136
4.2.6	JUMLAH SEKOLAH, MURID DAN GURU DINIYAH KABUPATEN BONDOWOSO, 2017..... <i>NUMBER SCHOOLS, PUPILS AND TEACHERS OF ISLAMIC ELEMENTARY SCHOOL OF BONDOWOSO REGENCY, 2017</i>	137
4.2.7	JUMLAH PONDOK PESANTREN DAN SANTRI KABUPATEN BONDOWOSO, 2017..... <i>NUMBER OF ISLAMIC SCHOOL AND ISLAMIC SPECIAL PURPOSE STUDENT OF BONDOWOSO REGENCY, 2017</i>	138
4.2.8	FAKTOR PENYEBAB PERCERAIAN MENURUT BULAN DI KABUPATEN BONDOWOSO, 2017..... <i>DIVORCE FACTORS BY MONTH OF BONDOWOSO REGENCY, 2017</i>	139

4.2.9	JUMLAH PERKARA YANG DIPUTUS PENGADILAN AGAMA MENURUT BULAN DI KABUPATEN BONDOWOSO, 2017.....	142
	<i>NUMBER OF CASES SENTENCED IN COURT OF RELIGION BY MONTH BONDOWOSO REGENCY, 2017</i>	142
4.3.1	JUMLAH FASILITAS KESEHATAN MENURUT KECAMATAN DI KABUPATEN BONDOWOSO, 2017	146
	<i>NUMBER OF HEALTH FACILITIES BY DISTRICT IN BONDOWOSO REGENCY, 2017</i>	146
4.3.2	KEGIATAN RUMAH SAKIT DAERAH “DR. H. KOESNADI” KABUPATEN BONDOWOSO, 2017	ACTIVITY
	<i>OF PUBLIC HOSPITAL “DR H. KOESNADI” BONDOWOSO REGENCY, 2017</i>	148
4.3.3	JUMLAH PARAMEDIS DI RSU DR. H. KOESNADI KABUPATEN BONDOWOSO, 2017	NUMBER
	<i>OF PARAMEDIC AT PUBLIC HOSPITAL DR. H. KOESNADI BONDOWOSO REGENCY, 2017</i>	149
4.3.4	JUMLAH KAMAR DAN TEMPAT TIDUR MENURUT KELAS DAN TARIP RAWAT INAP MENURUT JENIS PELAYANAN DI RSU DR. H. KOESNADI KABUPATEN BONDOWOSO, 2017	151
	<i>NUMBER OF ROOM AND BED ACCORDING CLASS AND RATE OF EXPENSE OF TAKE CARE OF WITH LODGED ACCORDING TO TYPE OF SERVICE AT PUBLIC HOSPITAL DR. H. KOESNADI BONDOWOSO, 2017</i>	151
4.3.5	KEGIATAN RUMAH SAKIT “BHAYANGKARA” KABUPATEN BONDOWOSO, 2017	ACTIVITY
	<i>OF PUBLIC HOSPITAL “BHAYANGKARA” BONDOWOSO REGENCY, 2017</i>	152
4.3.6	JUMLAH PARAMEDIS DI RS BHAYANGKARA KABUPATEN BONDOWOSO, 2017	NUMBER
	<i>OF PARAMEDIC AT PUBLIC HOSPITAL BHAYANGKARA BONDOWOSO REGENCY, 2017</i>	153
4.3.7	JUMLAH KAMAR DAN TEMPAT TIDUR MENURUT KELAS DAN TARIP RAWAT INAP MENURUT JENIS PELAYANAN DI RS BHAYANGKARA KABUPATEN BONDOWOSO, 2017	155

NUMBER OF ROOM AND BED ACCORDING CLASS AND RATE OF EXPENSE OF TAKE CARE OF WITH LODGED ACCORDING TO TYPE OF SERVICE AT PUBLIC HOSPITAL BHAYANGKARA BONDOWOSO, 2017	155
4.3.8 JUMLAH TENAGA KERJA DAN TENAGA KESEHATAN MENURUT KECAMATAN KABUPATEN BONDOWOSO, 2017	156
NUMBER OF LABOR AND HEALTH WORKERS BY SUBDISTRICT BONDOWOSO REGENCY, 2017	156
4.3.9 HASIL IMUNISASI (IMUN) MENURUT JENIS IMUNISASI KABUPATEN BONDOWOSO, 2017.....	157
RESULTS IMMUNISATION (IMMUNE) ACCORDING TO THE TYPE IMMUNIZATIONS BONDOWOSO REGENCY, 2017	157
4.3.10 BANYAKNYA BAYI YANG DIIMUNISASI MENURUT KECAMATAN DAN JENIS IMUNISASI KABUPATEN BONDOWOSO, 2017	158
THE NUMBER OF INFANTS IMMUNIZED ACCORDING TO THE DISTRICT AND TYPE IMMUNIZATION BONDOWOSO REGENCY, 2017	158
4.3.11 JUMLAH PUSKESMAS DAN PENGUNJUNG MENURUT KECAMATAN DI KABUPATEN BONDOWOSO, 2017.....	159
THE NUMBER OF HEALTH CENTERS AND VISITORS IN THE SUBDISTRICT BONDOWOSO REGENCY, 2017	159
4.3.12 BANYAKNYA KUNJUNGAN IBU DAN ANAK DI PUSKESMAS MENURUT KECAMATAN KABUPATEN BONDOWOSO, 2017	160
INCREASING NUMBERS OF MOTHERS AND CHILDREN IN HEALTH CENTERS IN SUBDISTRICTS BONDOWOSO REGENCY, 2017	160
4.3.13 JUMLAH PENDERITA (PASIE) MENURUT JENIS PENYAKIT DI KABUPATEN BONDOWOSO, 2017.....	161
NUMBER OF PATIENT BY TYPE OF DISEASES IN BONDOWOSO REGENCY, 2017	161
4.3.14 JUMLAH PASANGAN USIA SUBUR DAN PESERTA KB AKTIF MENURUT ALAT KONTRASEPSI DAN KECAMATAN DI KABUPATEN BONDOWOSO, 2017.....	163

<i>NUMBER OF ELIGIBLE COUPLES AND FAMILY PLANNING PARTICIPANTS BY TYPE OF CONTRACEPTION AND SUB DISTRICT IN BONDOWOSO REGENCY, 2017</i>	163
4.3.15 BANYAKNYA PERSEDIAAN DARAH DAN DARAH YANG TERSALURKAN MENURUT GOLONGAN DARAH DI KABUPATEN BONDOWOSO, 2017	165
<i>NUMBER OF BLOOD STOCKS AND TRANSFUSED BY BLOOD TYPE IN BONDOWOSO REGENCY, 2017</i>	165
4.3.16 PERKEMBANGAN BANYAKNYA PENDONOR DARAH MENURUT GOLONGAN DARAH DAN JENIS KELAMIN PENDONOR DI KABUPATEN BONDOWOSO, 2017	166
DEVELOPMENT NUMBER OF THE BLOOD DONOR BY DONOR'S BLOOD AND SEX IN BONDOWOSO REGENCY, 2017	166
4.3.17 JUMLAH PENDONOR, DARAH YANG DIPEROLEH DAN PERMINTAAN DARAH PERBULAN DI KABUPATEN BONDOWOSO, 2017	167
NUMBER OF DONORS , BLOOD OBTAINED AND BLOOD REQUESTS MONTHLY IN BONDOWOSO REGENCY, 2017	167
4.3.18 JUMLAH DARAH YANG DIDAPAT DARI PENDONOR, DIRINCI MENURUT JENIS GOLONGAN DARAH PERBULAN DI KABUPATEN BONDOWOSO, 2017	168
THE AMOUNT OF BLOOD OBTAINED FROM DONORS , BY TYPE OF BLOOD GROUP MONTHLY IN BONDOWOSO REGENCY, 2017	168
4.4.1 JUMLAH TINDAK PIDANA MENURUT KEPOLISIAN RESORT DI KABUPATEN BONDOWOSO, 2017	169
<i>NUMBER OF REPORTED CRIMINAL CASES BY DISTRICT POLICE OFFICE IN BONDOWOSO REGENCY, 2017</i>	169
4.4.2 JUMLAH PELANGGARAN LALU LINTAS MENURUT BULAN KEPOLISIAN RESORT BONDOWOSO, 2017	171
<i>NUMBER OF TRAFFIC TRESPASS HAPPENED BY MONTH DISTRICT POLICE OFFICE IN BONDOWOSO REGENCY, 2017</i>	171
4.4.3 JUMLAH KECELAKAAN LALU LINTAS MENURUT BULAN KEPOLISIAN RESORT BONDOWOSO, 2017	172

<i>NUMBER OF TRAFFIC ACCIDENTS BY MONTH DISTRICT POLICE OFFICE IN BONDOWOSO REGENCY, 2017</i>	<i>172</i>
4.4.4 BANYAKNYA PERKARA PIDANA MENURUT JENIS TINDAK PIDANA DAN TELAH DIPUTUS DI KABUPATEN BONDOWOSO, 2017 <i>NUMBER OF CIVIL CASES BY KINDS OF ACCUSATION AND HAD DECISIONED IN BONDOWOSO REGENCY, 2017</i>	<i>173</i>
4.4.5 BANYAKNYA PERKARA PERDATA MENURUT JENIS GUGATAN KABUPATEN BONDOWOSO, 2017.....	<i>174</i>
<i>NUMBER OF CIVIL CASES BY KINDS OF ACCUSATION BONDOWOSO REGENCY, 2017</i>	<i>174</i>
4.4.6 JUMLAH PELAYANAN/PERUSAHAAN JASA DI PENGADILAN NEGERI BONDOWOSO, 2017 <i>NUMBER OF SERVICE / COMPANY SERVICE IN COURT OF FIRST INSTANCE BONDOWOSO, 2017.....</i>	<i>175</i>
4.4.7 JUMLAH NARAPIDANA BERDASARKAN PUTUSAN PENGADILAN NEGERI DAN JENIS KELAMIN KABUPATEN BONDOWOSO, 2017.....	<i>176</i>
<i>PRISONERS BY COURT OF FIRST INSTANCE AND SEX BONDOWOSO REGENCY, 2017</i>	<i>176</i>
4.4.8 JUMLAH NARAPIDANA MENURUT BULAN DAN JENIS KELAMIN KABUPATEN BONDOWOSO, 2017.....	<i>177</i>
<i>NUMBER OF PRISONERS BY MONTH AND SEX BONDOWOSO REGENCY, 2017</i>	<i>177</i>
4.4.9 JUMLAH NARAPIDANA BERDASARKAN PUTUSAN PENGADILAN MENURUT LAMA DI PENJARA DAN JENIS KELAMIN KABUPATEN BONDOWOSO, 2016.....	<i>178</i>
<i>NUMBER OF PRISONERS BASED ON COURT OF FIRST INSTANCE BY DURATION OF PRISONING AND SEX BONDOWOSO REGENCY, 2016.....</i>	<i>178</i>
4.4.10 JUMLAH NARAPIDANA BERDASARKAN PUTUSAN PENGADILAN MENURUT KELOMPOK USIA DAN JENIS KELAMIN KABUPATEN BONDOWOSO, 2017.....	<i>179</i>

<i>NUMBER OF PRISONERS BASED ON COURT OF FIRST INSTANCE BY AGE AND SEX BONDOWOSO REGENCY, 2017</i>	179
4.4.11 AKTA PERKAWINAN DAN PERCERAIAN NON ISLAM MENURUT BULAN DAN KEWARGANEGARAAN KABUPATEN BONDOWOSO, 2017 <i>OFFICIAL NON MOSLEM MARRIAGE AND DIVORCE DOCUMENT BY MONTH AND BONDOWOSO REGENCY, 2017</i>	180
4.4.12 JUMLAH AKTA YANG DIKELUARKAN MENURUT BULAN DAN JENISNYA KABUPATEN BONDOWOSO, 2017	181
<i>NUMBER OF DEED EXCLUDED DOCUMENT BY MONTH AND KIND BONDOWOSO REGENCY, 2017</i>	181
4.5.1 GARIS KEMISKINAN DAN PENDUDUK MISKIN DI KABUPATEN BONDOWOSO, 2010-2017	182
<i>POVERTY LINE AND NUMBER OF POOR PEOPLE IN BONDOWOSO REGENCY, 2010–2017</i>	182
4.5.2 PENGHUNI PANTI SOSIAL LANJUT USIA MENURUT BULAN DI KABUPATEN BONDOWOSO, 2017	183
<i>INHABITANTS OF ELDERLY NURSING HOUSE BY MONTH IN BONDOWOSO REGENCY, 2017</i>	183
4.5.3 POTENSI DAN SUMBER KESEJAHTERAAN SOSIAL (PSKS)MENURUT KECAMATAN DI KABUPATEN BONDOWOSO, 2017	184
<i>SOURCE AND POTENCY OF SOCIAL WELFARE BY SUB REGENCY IN BONDOWOSO REGENCY, 2017</i>	184
4.5.4 POTENSI DAN SUMBER KESEJAHTERAAN SOSIAL MENURUT KECAMATAN DI KABUPATEN BONDOWOSO, 2017	185
<i>SOURCE AND POTENCY OF SOCIAL WELFARE BY SUB DISTRICT IN BONDOWOSO REGENCY, 2017</i>	185
4.5.5 POTENSI DAN SUMBER KESEJAHTERAAN SOSIAL (PSKS) MENURUT JENIS KELAMIN DI KABUPATEN BONDOWOSO, 2017	186
<i>SOURCE AND POTENCY OF SOCIAL WELFARE BY GENDER IN BONDOWOSO REGENCY, 2017</i>	186

4.5.6	REKAPITULASI PENYANDANG MASALAH KESEJAHTERAAN SOSIAL (PMKS) DI KABUPATEN BONDOWOSO, 2017.....	187
	<i>REKAPITULATION OF PERSONS WITH SOCIAL WELFARE PROBLEMS (PMKS) IN BONDOWOSO REGENCY, 2017</i>	<i>187</i>
5.1.1	MUTASI BAKU SAWAH MENURUT KECAMATAN DAN JENIS PENGAIRAN DI KABUPATEN BONDOWOSO (HEKTAR), 2017	215
	<i>MUTATION OF RAW RICE FIELDS BY SUBDISTRICT AND IRRIGATION TYPE IN BONDOWOSO REGENCY, 2017</i>	<i>215</i>
5.1.2	HIMPUNAN PETANI PEMAKAI AIR (HIPPA) MENURUT KECAMATAN KABUPATEN BONDOWOSO, 2017.....	216
	<i>GROUPING OF WATER USERS FARMER BY SUB DISTRICTS BONDOWOSO REGENCY, 2017</i>	<i>216</i>
5.1.3	LUAS PANEN, RATA-RATA PRODUKSI DAN PRODUKSI PADI LADANG MENURUT KECAMATAN DI KABUPATEN BONDOWOSO, 2017 <i>HARVESTED AREA, AVERAGE PRODUCTION, PRODUCTION OF RICEFIELD BY SUBDISTRICT IN BONDOWOSO REGENCY, 2017</i>	<i>217</i>
5.1.4	LUAS PANEN, RATA-RATA PRODUKSI DAN PRODUKSI JAGUNG MENURUT KECAMATAN DI KABUPATEN BONDOWOSO, 2017 <i>HARVESTED AREA, AVERAGE PRODUCTION, PRODUCTION OF CORN BY SUBDISTRICT IN BONDOWOSO REGENCY, 2017</i>	<i>218</i>
5.1.5	LUAS PANEN, RATA-RATA PRODUKSI DAN PRODUKSI KEDELE MENURUT KECAMATAN DI KABUPATEN BONDOWOSO, 2017 <i>HARVESTED AREA, AVERAGE PRODUCTION, PRODUCTION OF SOYA BY SUBDISTRICT IN BONDOWOSO REGENCY, 2017</i>	<i>219</i>
5.1.6	LUAS PANEN, RATA-RATA PRODUKSI DAN PRODUKSI KACANG TANAH MENURUT KECAMATAN DI KABUPATEN BONDOWOSO, 2017 <i>HARVESTED AREA, AVERAGE PRODUCTION, PRODUCTION OF PEANUT BY SUBDISTRICT IN BONDOWOSO REGENCY, 2017</i>	<i>220</i>
5.1.7	LUAS PANEN, RATA-RATA PRODUKSI DAN PRODUKSI KACANG HIJAU MENURUT KECAMATAN DI KABUPATEN BONDOWOSO, 2017	

	<i>HARVESTED AREA, AVERAGE PRODUCTION, PRODUCTION OF GREEN BEANS BY SUBDISTRICT IN BONDOWOSO REGENCY, 2017</i>	221
5.1.8	LUAS PANEN, RATA-RATA PRODUKSI DAN PRODUKSI UBI KAYU MENURUT KECAMATAN DI KABUPATEN BONDOWOSO, 2017 <i>HARVESTED AREA, AVERAGE PRODUCTION, PRODUCTION OF CASSAVA BY SUBDISTRICT IN BONDOWOSO REGENCY, 2017</i>	222
5.1.9	LUAS PANEN, RATA-RATA PRODUKSI DAN PRODUKSI UBI JALAR MENURUT KECAMATAN DI KABUPATEN BONDOWOSO, 2017 <i>HARVESTED AREA, AVERAGE PRODUCTION, PRODUCTION OF SWEET POTATO BY SUBDISTRICT IN BONDOWOSO REGENCY, 2017</i>	223
5.2.1	LUAS PANEN (HA) TANAMAN SAYURAN MENURUT KECAMATAN DAN JENIS SAYURAN DI KABUPATEN BONDOWOSO, 2017 <i>HARVESTED AREA OF VEGETABLES BY SUBDISTRICT AND KIND OF PLANT IN BONDOWOSO REGENCY, 2017</i>	224
5.2.2	PRODUKSI (TON) TANAMAN SAYURAN MENURUT KECAMATAN DAN JENIS SAYURAN DI KABUPATEN BONDOWOSO, 2017 <i>PRODUCTION OF VEGETABLES BY SUBDISTRICT AND KIND OF PLANT IN BONDOWOSO REGENCY, 2017</i>	225
5.2.3	PRODUKSI BUAH-BUAHAN (TON) MENURUT KECAMATAN DAN JENIS BUAH DI KABUPATEN BONDOWOSO, 2017 <i>PRODUCTION OF FRUITS BY SUBDISTRICT AND KIND OF FRUIT IN BONDOWOSO REGENCY, 2017</i>	226
5.2.4	PRODUKSI TANAMAN OBAT-OBATAN (TON) MENURUT KECAMATAN DAN JENIS TANAMAN DI KABUPATEN BONDOWOSO, 2017 <i>PRODUCTION OF MEDICINAL PLANTS BY SUBDISTRICT AND KIND OF MEDICINAL PLANTS IN BONDOWOSO REGENCY, 2017</i>	227
5.2.5	LUAS PANEN TANAMAN OBAT-OBATAN (TON) MENURUT KECAMATAN DAN JENIS TANAMAN DI KABUPATEN BONDOWOSO, 2017 228 <i>HARVESTED AREA OF VEGETABLES BY SUBDISTRICT AND KIND OF PLANT IN BONDOWOSO REGENCY, 2017</i>	228

5.3.1	LUAS DAN PRODUKSI TANAMAN PERKEBUNAN MENURUT JENIS TANAMAN DI KABUPATEN BONDOWOSO, 2017 <i>HARVESTED AREA OF VEGETABLES BY SUBDISTRICT AND KIND OF PLANT IN BONDOWOSO REGENCY, 2017</i>	229
5.3.2	LUAS DAN PRODUKSI TANAMAN PERKEBUNAN KELAPA DI KABUPATEN BONDOWOSO, 2017 <i>PLANTED AREAS AND PRODUCTION OF COCONUT ESTATE IN BONDOWOSO REGENCY, 2017</i>	230
5.3.3	LUAS DAN PRODUKSI TANAMAN PERKEBUNAN PINANG DI KABUPATEN BONDOWOSO, 2017 <i>PLANTED AREAS AND PRODUCTION OF ARECA NUT ESTATE</i>	231
	IN BONDOWOSO REGENCY, 2017	231
5.3.4	LUAS DAN PRODUKSI TANAMAN KAPUK RANDU DI KABUPATEN BONDOWOSO, 2017.....	232
	<i>PLANTED AREAS AND PRODUCTION OF KAPOK ESTATE</i>	232
	IN BONDOWOSO REGENCY, 2017	232
5.3.5	LUAS DAN PRODUKSI TANAMAN JAMBU METE DI KABUPATEN BONDOWOSO, 2017.....	233
	<i>PLANTED AREAS AND PRODUCTION OF CASHEW NUT ESTATE</i>	233
	IN BONDOWOSO REGENCY, 2017	233
5.3.6	LUAS DAN PRODUKSI TANAMAN KOPI ROBUSTA LUAR KAWASAN HUTAN DI KABUPATEN BONDOWOSO, 2017 <i>PLANTED AREAS AND PRODUCTION OF ROBUSTA COFFEE OUTSIDE OF THE FOREST IN BONDOWOSO REGENCY, 2017</i>	234
5.3.7	LUAS DAN PRODUKSI TANAMAN KOPI ARABICA LUAR KAWASAN HUTAN DI KABUPATEN BONDOWOSO, 2017 <i>PLANTED AREAS AND PRODUCTION OF ARABICA COFFEE OUTSIDE OF THE FOREST IN BONDOWOSO REGENCY, 2017</i>	235
5.3.8	LUAS DAN PRODUKSI TANAMAN KOPI ROBUSTA RAKYAT DI DALAM KAWASAN HUTAN DI KABUPATEN BONDOWOSO, 2017	

	<i>PLANTED AREAS AND PRODUCTION OF ROBUST COFFEE SMALL HOLDER IN THE FOREST AREA IN BONDOWOSO REGENCY, 2017</i>	236
5.3.9	LUAS DAN PRODUKSI TANAMAN KOPI ARABIKA RAKYAT DI DALAM KAWASAN HUTAN DI KABUPATEN BONDOWOSO, 2017 <i>PLANTED AREAS AND PRODUCTION OF ARABICA COFFEE SMALL HOLDER IN THE FOREST AREA IN BONDOWOSO REGENCY, 2017</i>	237
5.4.1	POPULASI TERNAK MENURUT KECAMATAN DAN JENIS TERNAK DI KABUPATEN BONDOWOSO, 2017 <i>LIVESTOCK POPULATION BY SUBDISTRICT AND KIND OF LIVESTOCK IN BONDOWOSO REGENCY, 2017</i>	238
5.4.2	POPULASI UNGGAS MENURUT KECAMATAN DAN JENIS UNGGAS DI KABUPATEN BONDOWOSO, 2017 <i>POULTRY POPULATION BY SUBDISTRICT AND KIND OF POULTRY IN BONDOWOSO REGENCY, 2017</i>	239
5.4.3	JUMLAH TERNAK YANG DIPOTONG MENURUT TERNAK DI KABUPATEN BONDOWOSO, 2017 <i>LIVESTOCK SLAUGHTERED BY KIND OF LIVESTOCK IN BONDOWOSO REGENCY, 2017</i>	240
5.4.4	JUMLAH INSEMINASI BUATAN. AKSEPTOR, DAN KELAHIRAN TERNAK KABUPATEN BONDOWOSO, 2017	241
	<i>NUMBER OF ARTIFICIAL INSEMINATION. ACCEPTOR, AND LIVESTOCKS BREEDING BONDOWOSO REGENCY, 2017</i>	241
5.4.5	PRODUKSI TELUR MENURUT JENIS UNGGAS KABUPATEN BONDOWOSO, 2017	242
	<i>EGG PRODUCTION ACCORDING TO POULTRY TYPE IN BONDOWOSO REGENCY, 2017</i>	242
5.4.6	JUMLAH PENGIRIMAN DAN PENERIMAAN TERNAK ANTAR KABUPATEN/PROPINSI KABUPATEN BONDOWOSO, 2017.....	243
	<i>NUMBER OF DELIVERING AND ORDERING LIVESTOCK INTER REGENCY/PROVINCE BONDOWOSO REGENCY, 2017</i>	243

5.4.7	JUMLAH RUMAH POTONG HEWAN MENURUT KECAMATAN DAN STATUS PEMILIKAN KABUPATEN BONDOWOSO, 2017 <i>NUMBER OF SLAUGHTERING HOUSE AND OWNERSHIP STATUS BONDOWOSO REGENCY, 2017</i>	244
5.5.1	JUMLAH RUMAH TANGGA PERIKANAN MENURUT KECAMATAN DAN JENIS PERAIRAN DI KABUPATEN BONDOWOSO, 2017 <i>NUMBER OF FISHERY HOUSEHOLDS BY SUBDISTRICT AND KINDS OF WATER IN BONDOWOSO REGENCY, 2017</i>	245
5.5.2	PRODUKSI PERIKANAN (KG) DAN NILAI (RP.) MENURUT OBYEK BUDIDAYA DI KABUPATEN BONDOWOSO, 2017 <i>PRODUCTION OF FISH (KG) AND VALUE (RP.) BY CULTIVATION OBJECT IN BONDOWOSO REGENCY, 2017</i>	246
5.5.3	PRODUKSI IKAN MENURUT KECAMATAN DAN JENIS PERAIRAN KABUPATEN BONDOWOSO, 2017..... <i>FISH PRODUCTION BY KIND OF WATERS AND SUB DISTRICT BONDOWOSO REGENCY, 2017</i>	247
5.5.4	LUAS AREAL PEMELIHARAAN IKAN DARAT MENURUT KECAMATAN KABUPATEN BONDOWOSO, 2017..... <i>AREA OF INLAND FISHERY BY SUB SUB DISTRICT BONDOWOSO REGENCY, 2017</i>	248
5.5.5	PRODUKSI BENIH IKAN DARI BBI DAN KPR DI KABUPATEN BONDOWOSO, 2017..... <i>FISH SEED PRODUCTION FROM BBI AND KPR IN BONDOWOSO REGENCY, 2017</i>	249
5.6.1	LUAS KAWASAN HUTAN (HA) MENURUT KECAMATAN DAN FUNGSI NYA KABUPATEN BONDOWOSO, 2017..... <i>FOREST AREA BY ITS FUNCTION AND SUB DISTRICT BONDOWOSO REGENCY, 2017</i>	250
5.6.2	LUAS LAHAN KRITIS (HA) MENURUT KECAMATAN KABUPATEN BONDOWOSO, 2017..... <i>CRITICAL LAND AREA BY SUB DISTRICT BONDOWOSO REGENCY, 2017</i>	251

5.6.3	REALISASI PRODUKSI DAN PENJUALAN HASIL HUTAN MENURUT JENIS PRODUKSI KABUPATEN BONDOWOSO, 2016 - 2017	252
	<i>REALIZATION OF PRODUCTION AND SELLING FOREST PRODUCT BY KINDS BONDOWOSO REGENCY, 2016-2017</i>	<i>252</i>
6.1.1	BANYAKNYA INDUSTRI KECIL, TENAGA KERJA DAN PRODUKSI MENURUT SUB SEKTOR INDUSTRI KABUPATEN BONDOWOSO, 2016 <i>NUMBER OF SMALL INDUSTRY, MANPOWER AND PRODUCTION BY INDUSTRY SUB SECTOR KABUPATEN BONDOWOSO, 2016</i>	265
6.2.1	DAYA TERPASANG, PRODUKSI, DAN DISTRIBUSI LISTRIK PT. PLN (PERSERO) PADA CABANG/RANTING PLN DI KABUPATEN BONDOWOSO, 2013 - 2017	270
	<i>INSTALLED CAPACITY, PRODUCTION, AND DISTRIBUTION OF ELECTRICITY OF STATE ELECTRICITY COMPANY AT BRANCH LEVEL IN BONDOWOSO REGENCY, 2013 - 2017</i>	<i>270</i>
6.2.2	JUMLAH PELANGGAN LISTRIK MENURUT KECAMATAN DI KABUPATEN BONDOWOSO , 2015–2017	271
	<i>NUMBER OF REGISTERED ELECTRICITY COSTUMERS BY SUBDISTRICT IN BONDOWOSO REGENCY, 2017–2017.....</i>	<i>271</i>
6.2.3	BANYAKNYA PELANGGAN, DAYA TERPASANG DAN LISTRIK YANG TERJUAL DAN BIAYA BEBAN KWH MENURUT GOLONGAN TARIF DI KABUPATEN BONDOWOSO, 2017	272
	<i>NUMBER OF CONSUMER, CONTRACTED CAPACITY AND SALES OF ELECTRICITY BY FARE CLASSIFICATION IN BONDOWOSO REGENCY, 2017.....</i>	<i>272</i>
6.2.4	BANYAKNYA PELANGGAN, DAYA TERPASANG DAN LISTRIK YANG TERJUAL DAN BIAYA BEBAN KWH MENURUT GOLONGAN TARIF (JUTA RUPIAH) DI KABUPATEN BONDOWOSO, 2017	273
	<i>NUMBER OF CONSUMER, CONTRACTED CAPACITY AND SALES OF ELECTRICITY BY FARE CLASSIFICATIONS (MILLION RUPIAH) IN BONDOWOSO REGENCY, 2017.....</i>	<i>273</i>
6.2.5	BANYAKNYA PEMAKAIAN (KONSUMSI) AIR BERSIH PRODUKSI PDAM MENURUT JENIS PELANGGAN DI KABUPATEN BONDOWOSO, 2017.....	274

<i>NUMBER OF CONSUMING WATER PRODUCED BY PDAM AND TYPE OF CONSUMER IN BONDOWOSO REGENCY, 2017</i>	274
6.2.6 <i>PRODUKSI AIR MINUM PDAM MENURUT PEMAKAIAN RUMAHTANGGA DAN BULAN DI KABUPATEN BONDOWOSO, 2017 PRODUCTION OF DRINKING WATER SUPPLY BY HOUSEHOLD CONSUMPTION AND MONTH IN BONDOWOSO REGENCY, 2017</i>	275
6.2.7 <i>BANYAKNYA PELANGGAN AIR MINUM YANG DISALURKAN PDAM DAN NILAINYA MENURUT KATEGORI PELANGGAN DI KABUPATEN BONDOWOSO, 2017</i>	276
<i>NUMBER OF CONSUMER DRINKING WATER CHANNELED BY PDAM AND ITS VALUE BY CATEGORY CONSUMER IN BONDOWOSO REGENCY, 2017</i>	276
6.2.8 <i>JUMLAH PELANGGAN PDAM MENURUT JENIS KONSUMEN DI KABUPATEN BONDOWOSO, 2015 – 2017</i>	277
<i>NUMBER OF CUSTOMER BY TYPE OF CUSTOMERS IN BONDOWOSO REGENCY, 2014 – 2017</i>	277
6.2.9 <i>BANYAKNYA AIR MINUM YANG DISALURKAN (M3) MENURUT JENIS KONSUMEN DI KABUPATEN BONDOWOSO, 2015 – 2017</i>	278
<i>NUMBER OF DRINKING WATER CHANNELED OF TYPE CONSUMENT IN BONDOWOSO REGENCY, 2017 – 2017</i>	278
6.2.10 <i>BANYAKNYA PELANGGAN, PRODUKSI DAN NILAI PRODUKSI AIR MINUM DI KABUPATEN BONDOWOSO, 2016 - 2017</i>	279
<i>NUMBER OF CUSTOMER, PRODUCTION AND PRODUCTION VALUE OF DRINKING WATER IN BONDOWOSO REGENCY, 2016 - 2017</i>	279
7.1.1 <i>BANYAKNYA PERUSAHAAN MENURUT KECAMATAN DAN BADAN HUKUM DI KABUPATEN BONDOWOSO, 2017 NUMBER OF MANUFACTUR BY SUB DISTRICTS AND LAW IN BONDOWOSO REGENCY, 2017</i>	293
7.1.2 <i>BANYAKNYA INDUSTRI MENURUT KECAMATAN DAN SKALA USAHA PEMEGANG SIUP DI KABUPATEN BONDOWOSO, 2017</i>	294
<i>NUMBER OF INDUSTRY BY DISTRICT AND BUSINESS SCALE OF SIUP HOLDER IN BONDOWOSO REGENCY, 2017</i>	294

7.1.3	BANYAKNYA KOPERASI MENURUT KECAMATAN	295
	DAN JENISNYA DI KABUPATEN BONDOWOSO, 2017	295
	<i>NUMBER OF COOPERATIVE BY SUB DISTRICTS AND TYPE IN BONDOWOSO</i>	
	<i>REGENCY, 2017</i>	295
7.1.4	BANYAKNYA KOPERASI MENURUT KECAMATAN DAN JENIS KEGIATAN	
	USAHA DI KABUPATEN BONDOWOSO, 2017	296
	<i>NUMBER OF COOPERATIVES BY DISTRICT AND TYPE OF BUSINESS ACTIVITY IN</i>	
	<i>BONDOWOSO REGENCY, 2017</i>	296
7.1.5	BANYAKNYA SARANA PEREKONOMIAN MENURUT KECAMATAN DAN	
	JENIS FASILITASNYA DI KABUPATEN BONDOWOSO, 2014	
	<i>NUMBER OF ECONOMIC FACILITIES BY TYPE FACILITIES IN BONDOWOSO</i>	
	<i>REGENCY, 2014</i>	297
8.1.1	JUMLAH AKOMODASI HOTEL MENURUT KECAMATAN	DI
	KABUPATEN BONDOWOSO, 2016	<i>NUMBER</i>
	<i>OF HOTEL ACCOMODATIONS BY SUBDISTRICT IN BONDOWOSO REGENCY,</i>	
	<i>2016</i>	311
8.1.2	HOTEL MENURUT JUMLAH KAMAR, TEMPAT TIDUR DAN TARIF	
	KAMAR DI KABUPATEN BONDOWOSO, 2016.....	312
	<i>HOTEL BY ROOMS, BEDROOMS FARE IN BONDOWOSO REGENCY, 2016</i>	312
8.2.1	NAMA - NAMA OBJEK WISATA, JARAK DARI KOTA BONDOWOSO DAN	
	FASILITASNYA DI KABUPATEN BONDOWOSO, 2017	
	<i>NAMES OF TOURIST RESORT, DISTANCE FROM BONDOWOSOCITY AND</i>	
	<i>THE FACILITIES IN BONDOWOSO REGENCY, 2017</i>	313
8.2.2	LETAK DAN JARAK TEMPAT MEGALITIKUM DI KABUPATEN	
	BONDOWOSO, 2017	314
	<i>LOCATION AND MEGALITHIC PLACE DISTANCE IN BONDOWOSO REGENCY,</i>	
	<i>2017</i>	314
8.2.3	JUMLAH WISATAWAN PADA OBYEK WISATA DI KABUPATEN	
	BONDOWOSO, 2017	316
	<i>NAMES OF TOURIST IN TOURIST RESORT, IN BONDOWOSO REGENCY, 2017</i>	316

9.1.1	BANYAKNYA BUS DAN PENUMPANG YANG BERANGKAT DAN DATANG DI TERMINAL MENURUT BULAN DI KABUPATEN BONDOWOSO, 2017... 327	327
	<i>NUMBER OF BUS AND PASSENGERS ARRIVE AND DEPART IN BUS STATION BY MONTH IN BONDOWOSO REGENCY, 2017</i>	
9.1.2	JUMLAH PEMBERANGKATAN BUS DAN PENUMPANG YANG BERANGKAT DAN DATANG DI TERMINAL DIRINCI MENURUT TRAYEK DI KABUPATEN BONDOWOSO, 2017..... 328	328
	<i>NUMBER OF BUS DEPARTURE AND PASSENGERS ARRIVE AND DEPART IN DETAIL IN BUS STATION BY ROUTE IN BONDOWOSO REGENCY, 2017</i>	
9.1.3	PANJANG JALAN PROPINSI DAN JALAN KABUPATEN MENURUT KONDISI PERMUKAAN JALAN (KM) DI KABUPATEN BONDOWOSO, 2017 329	329
	<i>LENGTH OF PROVINCE AND REGENCY ROAD BY TYPSE OF SURFACE CONDITION (KM) IN BONDOWOSO REGENCY, 2017</i>	
9.1.4	BANYAKNYA JEMBATAN DAN GORONG - GORONG MENURUT JENIS KONSTRUKSI DAN KONDISI (KM) DI KABUPATEN BONDOWOSO, 2016 . 330	330
	<i>NUMBER OF BRIDGES AND DRAINAGE BY TYPES OF CONSTRUCTION AND CONDITION (KM) IN BONDOWOSO REGENCY, 2016</i>	
9.1.5	JUMLAH KENDARAAN BERMOTOR MENURUT JENIS KENDARAAN DAN OBJEK PAJAK BERDASAR WARNA PLAT NOMOR DI KABUPATEN BONDOWOSO , 2017..... 331	331
	<i>NUMBER OF MOTOR VEHICLES BY TYPE AND KIND OF TAX VEHICLES BY COLOUR OF POLICE NUMBER IN BONDOWOSO REGENCY, 2017</i>	
9.2.1	BANYAKNYA TEMPAT PELAYANAN PT POS INDONESIA MENURUT KECAMATAN DAN JENISNYA DI KABUPATEN BONDOWOSO, 2017..... 332	332
	<i>NUMBER OF INDONESIAN POST OFFICE BY SUBDISTRICT AND BY ITS TYPE IN BONDOWOSO REGENCY IN BONDOWOSO REGENCY, 2017</i>	
9.2.2	PERKEMBANGAN BANYAKNYA SARANA PRODUKSI POS MENURUT JENIS DI KABUPATEN BONDOWOSO, 2017 - 2017 333	333
	<i>NUMBER OF POST PRODUCTION FACILITY BY ITS TYPE IN BONDOWOSO REGENCY, 2017 –2017</i>	

9.2.3	BANYAKNYA LAYANAN PT POS INDONESIA YANG DIKIRIM DAN DISERAHKAN / DITERIMA MENURUT JENISNYA DI KABUPATEN BONDOWOSO,2016 - 2017	334
	<i>NUMBER OF POST PRODUCTION FACILITY BY ITS TYPE IN BONDOWOSO REGENCY,2016 - 2017</i>	<i>334</i>
9.2.4	WESEL POS DALAM DAN LUAR NEGERI YANG DIKIRIM DAN DITERIMA DI KABUPATEN BONDOWOSO, 2010 - 2017	335
	<i>DOMESTIC AND INTERNATIONAL POST DRAFT SENT AND RECEIVED IN BONDOWOSO REGENCY, 2010 - 2017.....</i>	<i>335</i>
9.2.5	SURAT POS DALAM DAN LUAR NEGERI YANG DIKIRIM DAN DITERIMA DI KABUPATEN BONDOWOSO, 2010 - 2017	336
	<i>DOMESTIC AND INTERNATIONAL POST DRAFT SENT AND RECEIVED IN BONDOWOSO REGENCY, 2010 - 2017.....</i>	<i>336</i>
9.2.6	PAKET POS DALAM DAN LUAR NEGERI YANG DIKIRIM DAN DITERIMA DI KABUPATEN BONDOWOSO, 2010 - 2017.....	337
	<i>DOMESTIC AND INTERNATIONAL POSTAL PARCELS SENT AND RECEIVED IN BONDOWOSO REGENCY, 2010 - 2017.....</i>	<i>337</i>
10.1.1	REALISASI PENDAPATAN PEMERINTAH KABUPATEN BONDOWOSO MENURUT JENIS PENDAPATAN (RIBU RUPIAH), 2017	353
	<i>ACTUAL REVENUES OF GOVERNMENT OF BONDOWOSO REGENCY BY SOURCE OF REVENUES (THOUSAND RUPIAHS), 2017</i>	<i>353</i>
10.1.2	REALISASI BELANJA PEMERINTAH KABUPATEN BONDOWOSO MENURUT JENIS PENDAPATAN (RIBU RUPIAH), 2017	354
	<i>ACTUAL EXPENDITURES OF GOVERNMENT OF BONDOWOSO REGENCY BY KIND OF EXPENDITURES (THOUSAND RUPIAHS), 2017.....</i>	<i>354</i>
10.1.3	RENCANA DAN REALISASI PAJAK BUMI DAN BANGUNAN DI KABUPATEN BONDOWOSO, 2017	355
	<i>TARGET AND REALIZATION OF LAND AND BUILDING TAXES IN BONDOWOSO REGENCY, 2017.....</i>	<i>355</i>
10.1.4	RENCANA DAN REALISASI PBB SEKTOR PEDESAAN DAN PERKOTAAN DI KABUPATEN BONDOWOSO, 2017	356

<i>TARGET AND REALIZATION OF LAND AND BUILDING TAXES RURAL AND URBAN SECTOR IN BONDOWOSO REGENCY, 2017</i>	356
10.1.5 RENCANA DAN REALISASI PBB SEKTOR PERDESAAN DI KABUPATEN BONDOWOSO, 2017.....	357
<i>TARGET AND REALIZATION OF LAND AND BUILDING TAXES RURAL SECTOR IN BONDOWOSO REGENCY, 2017</i>	357
10.1.6 RENCANA DAN REALISASI PBB SEKTOR PERKOTAAN DI KABUPATEN BONDOWOSO, 2017.....	358
<i>TARGET AND REALIZATION OF LAND AND BUILDING TAXES URBAN SECTOR IN BONDOWOSO REGENCY, 2017</i>	358
10.1.7 JUMLAH BANK DI KABUPATEN BONDOWOSO, 2017	359
<i>NUMBER OF BANKS IN BONDOWOSO REGENCY, 2017</i>	359
10.1.8 JUMLAH AKTIVA DAN POSISI KREDIT BANK MENURUT BULAN (JUTA RUPIAH) DI KABUPATEN BONDOWOSO, 2017.....	360
<i>AMOUNT OF BANK'S ASSET AND BANK CREDIT POSITION BY MONTH (MILLION RUPIAH) IN BONDOWOSO REGENCY, 2017</i>	360
10.1.9 POSISI DANA BANK MENURUT BULAN DAN JENISNYA, (JUTA RUPIAH) DI KABUPATEN BONDOWOSO, 2017.....	361
<i>BANK- FUND OUTSTANDING IN BONDOWOSO BY MONTH (MILLION RUPIAH) IN BONDOWOSO REGENCY, 2017</i>	361
10.1.10 POSISI PINJAMAN BANK UMUM MENURUT PENGGUNAAN DAN BULAN (JUTA RUPIAH) DI KABUPATEN BONDOWOSO, 2017	362
<i>OUT STANDING OF LOANS OF COMMERCIAL BANK BY USAGE AND MONTH (MILLION RUPIAH) IN BONDOWOSO REGENCY, 2017</i>	362
10.1.11 POSISI PINJAMAN BANK UMUM MENURUT SEKTOR EKONOMI (JUTA RUPIAH) DI KABUPATEN BONDOWOSO, 2017	363
<i>AMOUNT OF BANK'S ASSET AND BANK CREDIT POSITION IN OUTSTANDING OF LOANS OF COMMERCIAL BANK BY ECONOMIC SECTOR (MILLION RUPIAH) IN BONDOWOSO REGENCY, 2017</i>	363
10.1.12 POSISI KREDIT USAHA MIKRO DAN MENENGAH MENURUT	365
PENGGUNAAN (JUTA RUPIAH) DI KABUPATEN BONDOWOSO, 2017.....	365

<i>CREDIT POSITION OF SMALL INVESTMENT BY USAGE (MILLION RUPIAH) IN BONDOWOSO REGENCY, 2017</i>	365
10.1.13 POSISI KREDIT USAHA KECIL MENURUT SEKTOR EKONOMI (JUTA RUPIAH) DI KABUPATEN BONDOWOSO, 2017	366
<i>CREDIT POSITION OF SMALL INVESTMENT BY ECONOMIC SECTOR (MILLION RUPIAH) IN BONDOWOSO REGENCY, 2017</i>	366
10.1.14 JUMLAH NASABAH PEGADAIAN MENURUT PROFESI DAN BULAN DI KABUPATEN BONDOWOSO, 2017	368
<i>CUSTOMER OF PAWNING SERVICE BY PROFESSION AND MONTH IN BONDOWOSO REGENCY, 2017</i>	368
10.1.15 PERKEMBANGAN JASA GADAI MENURUT BULAN DAN JENIS BARANG JAMINAN DI KABUPATEN BONDOWOSO, 2017	369
<i>GROWTH OF PAWNING SERVICES BY MONTHS AND SECURITIES GOODS IN BONDOWOSO REGENCY, 2017</i>	369
10.1.16 PERKEMBANGAN JASA GADAI MENURUT BULAN DAN JENIS PEMBAYARAN DI KABUPATEN BONDOWOSO, 2017	371
<i>GROWTH OF DEPOSITORY SERVICES BY MONTH AND KINDS OF PAYMENT IN BONDOWOSO REGENCY, 2017</i>	371
10.2.1 PERKEMBANGAN HARGA PRODUSEN KOMODITAS TANAMAN BAHAN PANGAN DI KABUPATEN BONDOWOSO, 2017	373
<i>GROWTH OF PRICE OF COMMODITY PRODUCER IN FOOD NEED IN BONDOWOSO REGENCY, 2017</i>	373
10.2.2 PERKEMBANGAN HARGA PRODUSEN KOMODITAS SAYUR-SAYURAN DI KABUPATEN BONDOWOSO, 2017	375
<i>GROWTH OF PRICE OF COMMODITY PRODUCER IN VEGETABLE IN BONDOWOSO REGENCY, 2017</i>	375
11.1.1 PERSEDIAAN DAN PENGELUARAN BERAS PER BULAN (KG) DI KABUPATEN BONDOWOSO, 2017	385
<i>MONTHLY STOCKS AND RICE OUTPUT (KG) IN BONDOWOSO REGENCY, 2017</i>	385

11.1.2	DATA KETERSEDIAAN PRODUK PANGAN DI KABUPATEN BONDOWOSO, 2017.....	386
	<i>THE AVAILABILITY OF FOOD PRODUCTS IN BONDOWOSO REGENCY, 2017...</i>	386
12.1.1	PRODUK DOMESTIK REGIONAL BRUTO KABUPATEN BONDOWOSO ATAS DASAR HARGA BERLAKU MENURUT LAPANGAN USAHA (JUTA RUPIAH), 2013–2017.....	403
	GROSS REGIONAL DOMESTIC PRODUCT OF BONDOWOSO REGENCY AT CURRENT MARKET PRICES BY INDUSTRY (MILLION RUPIAHS), 2013–2017	403
12.1.2	PRODUK DOMESTIK REGIONAL BRUTO KABUPATEN BONDOWOSO ATAS DASAR HARGA KONSTAN 2010 MENURUT LAPANGAN USAHA (JUTA RUPIAH), 2011–2017	404
	GROSS REGIONAL DOMESTIC PRODUCT OF BONDOWOSO REGENCY AT 2010 CONSTANT MARKET PRICES BY INDUSTRY (MILLION RUPIAHS), 2011–2017.....	404
12.1.3	DISTRIBUSI PERSENTASE PRODUK DOMESTIK REGIONAL BRUTO BONDOWOSO ATAS DASAR HARGA BERLAKU MENURUT LAPANGAN USAHA (PERSEN), 2013–2017	405
	PERCENTAGE DISTRIBUTION OF GROSS REGIONAL DOMESTIC PRODUCT OF BONDOWOSO AT CURRENT MARKET PRICES BY INDUSTRY (PERCENT), 2013–2017.....	405
12.1.4	LAJU PERTUMBUHAN PRODUK DOMESTIK REGIONAL BRUTO BONDOWOSO ATAS DASAR HARGA KONSTAN 2010 MENURUT LAPANGAN USAHA (PERSEN), 2013-2017.....	406
	GROWTH RATE OF GROSS REGIONAL DOMESTIC PRODUCT OF BONDOWOSO AT 2010 CONSTANT MARKET PRICES BY INDUSTRY (PERCENT), 2013-2017	406
12.1.5	INDEKS PERKEMBANGAN PRODUK DOMESTIK REGIONAL BRUTO BONDOWOSO ATAS DASAR HARGA KONSTAN 2010 MENURUT LAPANGAN USAHA, 2013–2017	407

<i>TREND OF GROSS REGIONAL DOMESTIC PRODUCT OF BONDOWOSO AT 2010 CONSTANT MARKET PRICES BY INDUSTRY, 2013–2017</i>	407
12.1.6 INDEKS HARGA IMPLISIT PRODUK DOMESTIK REGIONAL BRUTO BONDOWOSO MENURUT LAPANGAN USAHA, 2013–2017	408
<i>IMPLICIT PRICE INDEX OF GROSS REGIONAL DOMESTIC PRODUCT OF BONDOWOSO BY INDUSTRY, 2013–2017</i>	408
12.1.7 LAJU PERTUMBUHAN INDEKS HARGA IMPLISIT PRODUK DOMESTIK REGIONAL BRUTO BONDOWOSO MENURUT LAPANGAN USAHA (PERSEN), 2013–2017	409
<i>GROWTH RATE OF IMPLICIT PRICE INDEX OF GROSS REGIONAL DOMESTIC PRODUCT OF BONDOWOSO BY INDUSTRY (PERCENT) 2013–2017</i>	409
13.1.1 JUMLAH PENDUDUK MENURUT KABUPATEN/KOTA DI PROVINSI JAWA TIMUR (RIBU), 2014 – 2017.....	417
<i>POPULATION BY REGENCY/MUNICIPALITY IN JAWA TIMUR PROVINCE (THOUSAND), 2014-2017</i>	417
13.1.2 LAJU PERTUMBUHAN PRODUK DOMESTIK REGIONAL BRUTO ATAS DASAR HARGA KONSTAN 2010 MENURUT KABUPATEN/KOTA DI PROVINSI JAWA TIMUR (PERSEN), 2014–2017	419
<i>GROWTH RATE OF GROSS REGIONAL DOMESTIC PRODUCT AT 2010 CONSTANT MARKET PRICES BY REGENCY/MUNICIPALITY IN JAWA TIMUR PROVINCE (PERCENT), 2014–2017</i>	419
13.1.3 JUMLAH PENDUDUK MISKIN MENURUT KABUPATEN/KOTA DI PROVINSI JAWA TIMUR (RIBU), 2014 – 2017	421
<i>NUMBER OF POOR PEOPLE BY REGENCY/MUNICIPALITY IN JAWA TIMUR PROVINCE (THOUSAND), 2014 - 2017</i>	421
13.2.1 INDEKS PEMBANGUNAN MANUSIA MENURUT KABUPATEN/KOTA DI PROVINSI JAWA TIMUR, 2014 – 2017.....	423
<i>HUMAN DEVELOPMENT INDEX BY REGENCY/MUNICIPALITY IN JAWA TIMUR PROVINCE, 2014 - 2017</i>	423

13.3.1	PRODUK DOMESTIK REGIONAL BRUTO ATAS DASAR HARGA BERLAKU MENURUT KABUPATEN/KOTA DI PROVINSI JAWA TIMUR (MILIAR RUPIAH), 2014–2017	425
	<i>GROSS REGIONAL DOMESTIC PRODUCT AT CURRENT MARKET PRICES BY REGENCY/MUNICIPALITY IN JAWA TIMUR PROVINCE (BILLION RUPIAHS), 2014–2017.....</i>	<i>425</i>
13.3.2	PRODUK DOMESTIK REGIONAL BRUTO ATAS DASAR HARGA KONSTAN 2010 MENURUT KABUPATEN/KOTA DI PROVINSI JAWA TIMUR (MILIAR RUPIAH), 2014–2017	427
	<i>GROSS REGIONAL DOMESTIC PRODUCT AT 2010 CONSTANT MARKET PRICES BY REGENCY/MUNICIPALITY IN JAWA TIMUR PROVINCE (BILLION RUPIAHS), 2014–2017</i>	<i>427</i>
13.3.3	PRODUK DOMESTIK REGIONAL BRUTO PERKAPITA ATAS DASAR HARGA KONSTAN 2010 MENURUT KABUPATEN/KOTA DI PROVINSI JAWA TIMUR (RIBU RUPIAH), 2014–2017	429
	<i>PER CAPITA GROSS REGIONAL DOMESTIC PRODUCT AT 2010 CONSTANT MARKET PRICES BY REGENCY/MUNICIPALITY IN JAWA TIMUR PROVINCE (THOUSAND RUPIAHS), 2014-2017</i>	<i>429</i>
13.3.4	PRODUK DOMESTIK REGIONAL BRUTO PERKAPITA ATAS DASAR HARGA BERLAKU MENURUT KABUPATEN/KOTA DI PROVINSI JAWA TIMUR (RIBU RUPIAH), 2014–2017	431
	<i>PER CAPITA GROSS REGIONAL DOMESTIC PRODUCT AT CURRENT MARKET PRICES BY REGENCY/MUNICIPALITY IN JAWA TIMUR PROVINCE (THOUSAND RUPIAHS), 2014-2017</i>	<i>431</i>

DAFTAR GAMBAR

1	LUAS WILAYAH MENURUT KECAMATAN DI KABUPATEN BONDOWOSO (HA), 2017.....	9
	TOTAL AREA BY REGENCY AND CITY IN BONDOWOSO REGENCY (HECTARE),2017	9
2	JUMLAH CURAH HUJAN MENURUT BULAN DI KABUPATEN BONDOWOSO, 2017	11
	AMOUNT OF PRECIPITATION BY MONTH IN BONDOWOSO REGENCY, 2017..	11
3	PERSENTASE PEGAWAI MENURUT TINGKAT PENDIDIKAN DI LINGKUNGAN PEMERINTAH KABUPATEN BONDOWOSO, 2017	33
	<i>PERCENTAGE OF EMPLOYEES ACCORDING TO THE LEVEL OF EDUCATION IN THE GOVERNMENT OF THE BONDOWOSO REGENCY, 2017</i>	33
4	JUMLAH PEGAWAI MENURUT GOLONGAN KEPANGKATAN DI LINGKUNGAN PEMERINTAH KABUPATEN BONDOWOSO, 2017	35
	<i>PERCENTAGE OF EMPLOYEES ACCORDING TO THE LEVEL OF EDUCATION IN THE GOVERNMENT OF THE BONDOWOSO REGENCY, 2017</i>	35
5	PIRAMIDA PENDUDUK HASIL PROYEKSI PENDUDUK KABUPATEN BONDOWOSO, 2017.....	65
	<i>PIRAMIDA POPULATION IN RESULT OF PEOPLE PROJECTIONS BONDOWOSO REGENCY, 2017</i>	65
6	PENDUDUK MENURUT KECAMATAN DAN JENIS KELAMIN HASIL PROYEKSI SENSUS PENDUDUK 2010 KABUPATEN BONDOWOSO, 2017	67
	<i>END YEAR POPULATION BY SUB DISTRICT AND SEX RESULT OF PEOPLE PROJECTIONS 2010 BONDOWOSO REGENCY, 2017</i>	67
7	BANYAKNYA PENCARI KERJA YANG TELAH DISALURKAN MENURUT LAPANGAN USAHA KABUPATEN BONDOWOSO, 2017.....	69
	<i>NUMBER OF JOB SEEKER PLACED BY OCCUPATION BONDOWOSO REGENCY, 2017</i>	69
8	KONDISI BURSA TENAGA KERJA MENURUT PNEMPATAN DAN PERMINTAAN KABUPATEN BONDOWOSO, 2017.....	71

	<i>NUMBER OF MAN POWER BY PLACEMENTS AND REQUESTS BONDOWOSO REGENCY, 2017</i>	71
9	ANGKA PARTISIPASI MURNI (APM) DAN ANGKA PARTISIPASI KASAR (APK) MENURUT JENJANG PENDIDIKAN KABUPATEN BONDOWOSO, 2017	111
	<i>ENROLLMENT (APM) AND THE GROSS ENROLMENT RATIO (GER) BY EDUCATION LEVEL BONDOWOSO REGENCY, 2017</i>	111
10	JUMLAH PASANGAN USIA SUBUR DAN PESERTA KB AKTIF MENURUT JENIS ALAT KONTRASEPSI YANG DIGUNAKAN KABUPATEN BONDOWOSO, 2017	113
	<i>NUMBER OF ELIGIBLE COUPLES AND KB ACTIVE PARTICIPANT ACCORDING CONTRACEPTIVES USED BONDOWOSO REGENCY, 2017</i>	113
11	JUMLAH KECELAKAAN DAN KORBAN KECELAKAAN LALU LINTAS MENURUT BULAN KABUPATEN BONDOWOSO, 2017.....	115
	<i>NUMBER AND VICTIM OF TRAFFIC ACCIDENTS BY MONTH BONDOWOSO REGENCY, 2017</i>	115
12	PERSENTASE PENGGUNAAN TANAH DI KABUPATEN DI BONDOWOSO, 2017	205
	<i>PERCENTAGE OF LAND UTIZATION IN BONDOWOSO REGENCY, 2017</i>	205
13	PERSENTASE LUAS TANAH SAWAH MENURUT JENIS IRIGASI DI KABUPATEN BONDOWOSO, 2017	207
	<i>PERCENTAGE OF LAND RICE IRRIGATION BY TYPE IN BONDOWOSO REGENCY, 2017</i>	207
14	PRODUKSI TANAMAN PANGAN MENURUT JENIS KOMODITI DI KABUPATEN BONDOWOSO, 2017	209
	<i>FOOD CROPS PRODUCTION BY COMMODITY TYPE IN BONDOWOSO REGENCY, 2017</i>	209
15	POPULASI TERNAK BESAR DAN KECIL DI KABUPATEN BONDOWOSO, 2017	211
	<i>BIG AND SMALL LIVESTOCK POPULATION IN BONDOWOSO REGENCY, 2017</i>	211
16	POPULASI TERNAK UNGGAS DI KABUPATEN BONDOWOSO, 2017	213

<i>THE POULTRY POPULATION OF LIVE STOCK IN BONDOWOSO REGENCY, 2017</i>	213
17 BANYAKNYA INDUSTRI KECIL MENURUT SUB SEKTOR INDUSTRI DI KABUPATEN BONDOWOSO, 2017.....	259
<i>NUMBER OF SMALL INDUSTRY BY INDUSTRY SUB SECTOR IN BONDOWOSO REGENCY, 2017</i>	259
18 BANYAKNYA PELANGGAN, DAYA TERPASANG (VA), DAN LISTRIK TERJUAL (KWH) DI KABUPATEN BONDOWOSO, 2017.....	261
<i>THE POULTRY POPULATION OF LIVE STOCK IN BONDOWOSO REGENCY, 2017</i>	261
19 JUMLAH PELANGGAN DAN AIR YANG DISALURKAN PDAM DI KABUPATEN BONDOWOSO, 2017.....	263
<i>NUMBER OF SUBSCRIBERS AND DISTRIBUTED WATER TAPS IN BONDOWOSO REGENCY, 2017</i>	263
20 BANYAKNYA INDUSTRI PEMEGANG SIUP MENURUT SKALA USAHA KABUPATEN BONDOWOSO, 2017.....	289
<i>NUMBER OF SIUP HOLDER INDUSTRY ACCORDING TO BUSINESS SCALE OF BONDOWOSO REGENCY, 2017</i>	289
21 JUMLAH PERUSAHAAN MENURUT BADAN HUKUM KABUPATEN BONDOWOSO, 2017.....	291
<i>NUMBER OF COMPANIES ACCORDING TO LEGAL ENTITY OF BONDOWOSO REGENCY, 2017</i>	291
22 JUMLAH KAMAR DAN TEMPAT TIDUR HOTEL DI KABUPATEN BONDOWOSO, 2017.....	307
<i>NUMBER OF ROOMS AND BEDS HOTEL IN BONDOWOSO REGENCY, 2017 ...</i>	307
23 JUMLAH WISATAWAN DOMESTIK DAN ASING DI KABUPATEN BONDOWOSO, 2017.....	309
<i>NUMBER OF DOMESTIC AND FOREIGN TRAVELLERS IN BONDOWOSO REGENCY, 2017</i>	309
24 JUMLAH PENUMPANG BIS DOMESTIK YANG BERANGKAT DAN DATANG DI TERMINAL KABUPATEN BONDOWOSO, 2017.....	323

	<i>NUMBER OF BUS AND PASSENGERS ARRIVE AND DEPART IN BUS STATION OF BONDOWOSO REGENCY, 2017</i>	323
25	JUMLAH KENDARAAN BERMOTOR MENURUT JENIS KENDARAAN DAN OBJEK PAJAK BERDASAR WARNA PLAT NOMOR DI KABUPATEN BONDOWOSO, 2017	325
	<i>NUMBER OF MOTOR VEHICLES BY TYPE AND KIND OF TAX VEHICLES BY COLOUR OF POLICE NUMBER IN BONDOWOSO REGENCY, 2017</i>	325
26	REALISASI PENDAPATAN DAERAH DI KABUPATEN BONDOWOSO, 2017	347
	<i>REALIZATION REGIONAL INCOME IN BONDOWOSO REGENCY, 2017</i>	347
27	POSISI DANA BANK DI BONDOWOSO MENURUT BULAN DAN JENISNYA DI KABUPATEN BONDOWOSO, 2017 (JUTA RUPIAH).....	349
	<i>BANK FUND OUTSTANDING IN BONDOWOSO BY MONTH AND TYPE IN BONDOWOSO REGENCY, 2017 (MILLION RUPIAH)</i>	349
28	PERKEMBANGAN HARGA PRODUSEN KOMODITAS TANAMAN BAHAN PANGAN DI KABUPATEN BONDOWOSO, 2017.....	351
	<i>GROWTH OF PRICE OF COMMODITY PRODUCER IN FOOD NEED IN BONDOWOSO REGENCY, 2017</i>	351
	<i>Lainnya Others</i>	370
	<i>Total</i>	370
	<i>Jumlah</i>	372
29	PERKEMBANGAN HARGA PRODUSEN KOMODITAS TANAMAN BAHAN PANGAN DI KABUPATEN BONDOWOSO, 2017.....	383
	<i>GROWTH OF PRICE OF COMMODITY PRODUCER IN FOOD NEED IN BONDOWOSO REGENCY, 2017</i>	383
30	DISTIBUSI PERSENTASE PRODUK DOMESTIK REGIONAL BRUTO KABUPATEN BONDOWOSO ATAS DASAR HARGA BERLAKU DAN KONSTAN 2010 MENURUT LAPANGAN USAHA, 2011–2017.....	399
	<i>PERCENTAGE DISTRIBUTION OF GROSS REGIONAL DOMESTIC PRODUCT OF BONDOWOSO REGENCY AT CURRENT MARKET AND CONSTANT PRICES BY INDUSTRY, 2011–2017</i>	399
31	LAJU PERTUMBUHAN RIIL PDRB (PERSEN) DI KABUPATEN BONDOWOSO, 2017	401

<i>FIGURE REAL GROWTH RATE OF GRDP (PERCENT) IN BONDOWOSO REGENCY, 2017</i>	401
32 <i>PERBANDINGAN PERINGKAT IPM BPS KABUPATEN/KOTA DI JAWA TIMUR, 2017</i>	415
<i>COMPARISON OF IPM RANKINGS OF REGENCY / MUNICIPALITY BPS IN EAST JAVA, 2017</i>	415

<https://bondowosokab.bps.go.id>

PENJELASAN UMUM/EXPLANATORY NOTES

Tanda-tanda, satuan-satuan, dan lain-lainnya yang digunakan dalam publikasi ini adalah sebagai berikut:

Symbols, measurement units, and acronyms which are used in this publication, are as follows:

1. TANDA-TANDA/SYMBOLS

Data tidak tersedia/ <i>Data not available</i>	:	...
Tidak ada atau nol / <i>Null or zero</i>	:	—
Data dapat diabaikan/ <i>Data negligible</i>	:	0
Tanda decimal/ <i>Decimal point</i>	:	,
Data tidak dapat ditampilkan/ <i>Not applicable</i>	:	NA
Angka perkiraan/ <i>Estimated figures</i>	:	e
Angka sementara/ <i>Preliminary figures</i>	:	x
Angka sangat sementara/ <i>Very preliminary figures</i>	:	xx
Angka diperbaiki/ <i>Revised figures</i>	:	r

2. SATUAN/UNITS

barel/ <i>barrel</i>	:	158,99 liter/ <i>litres</i> = 1/6,2898 m ³
hektar (ha)/ <i>hectare (ha)</i>	:	10 000 m ²
kilometer (km)/ <i>kilometres (km)</i>	:	1 000 meter/ <i>meters</i> (m)
knot/ <i>knot</i>	:	1,8523 km/jam (km/hour)
kuintal/ <i>quintal</i>	:	100 kg
KWh	:	1 000 Watt <i>hour</i>
MWh	:	1 000 KWh
liter (untuk beras)/ <i>litre (for rice)</i>	:	0,80 kg
ons/ <i>ounce</i>	:	28,31 gram/ <i>grams</i>
ton	:	1 000 kg

Satuan lain: buah, dus, butir, helai/lembar, kaleng, batang, pulsa, ton kilometer (ton-km), jam, menit, persen (%).

Other units: unit, pack, pieces, sheet, tin, pulse, ton-kilometres(ton-km), hour, minute, percent (%).

Perbedaan angka di belakang koma disebabkan oleh pembulatan angka.

The difference in decimal numbers is caused by rounding.

Geografi dan Iklim

Curah Hujan tertinggi
432 mm³

Hari hujan terbanyak
selama 18 hari

Luas Wilayah
156.010,00 Ha

Wilayah tertinggi 1130
Meter

Wilayah terendah 54
Meter



PENJELASAN TEKNIS**TECHNICAL NOTES**

1. Kabupaten Bondowoso secara geografis berada di wilayah bagian Timur Propinsi Jawa Timur dengan jarak sekitar 200 km dari ibu kota Propinsi Jawa Timur, Surabaya. Kabupaten Bondowoso terletak pada posisi 7°50'10" sampai 7°56'41" Lintang Selatan dan 113°48'10" sampai 113°48'26" Bujur Timur
 2. Wilayah Kabupaten Bondowoso sebelah barat dan utara berbatasan dengan Kabupaten Situbondo, disebelah timur berbatasan dengan Kabupaten Banyuwangi, sedangkan sebelah selatan berbatasan dengan Kabupaten Jember.
 3. Luas wilayah Kab. Bondowoso mencapai 1.560,10 Km² atau sekitar 3,26 persen dari total luas Provinsi Jawa Timur. yang terbagi menjadi 23 Kecamatan, 209 desa dan 10 Kelurahan.
 4. Ketinggian dari permukaan laut rata-rata mencapai ± 253 meter diatas permukaan laut. Wilayah tertinggi ± 3.287 meter dan terendah ± 73 meter.
 5. Kondisi dataran di Kab.Bondowoso terdiri dari pegunungan dan perbukitan seluas 44,4%, dataran tinggi 24,9 % dan dataran rendah 30,7 % dari luas wilayah secara keseluruhan.
1. *The Regency of Bondowoso geographically to exist in east region of East Java with distance about 200 km of East Java's Capital, Surabaya. This Regency lay in position 7°50'10" to 7°56'41" Paralel South and 113°48'10" to 113°48'26" Longitude East.*
 2. *Bondowoso Regency area ia to border on Situbondo Regency on west and north, on eastside it border on Banyuwangi Regency, while south side to border on Jember Regency.*
 3. *The area of Bondowoso regency is about 1.560,10 Km² or around 3,26 percent of total area of East Java. which divided to 23 Districts, 209 Villages and 10 Sub-Districts.*
 4. *Height above from sea surfaces averagely is about ± 253 metres above sea surface. Highest land's ± 3.287 metres and the lowest one's ± 73 metres above sea surface.*
 5. *The condition of land of Bondowoso Regency consists of mountains and hills range with large 44,4 %, highland in 24,9 %, and 30,7 % for lower land as a whole area large*

GEOGRAPHY AND CLIMATE

6. Pegunungan yang ada di Kabupaten Bondowoso adalah pegunungan Ijen yang terletak di bagian timur dan pegunungan Argopuro di sebelah barat.
6. *Mountain range in Bondowoso is Ijen mountain range, which is located in east part, and Argopuro mountain range in west side.*
7. Sementara itu ada beberapa sungai atau sekitar 35 sungai yang mengalir Kabupaten Bondowoso antara lain yaitu sungai Deluang, sungai Sampeyan Baru, sungai Mrawan, sungai Tlaga, sungai Wonoboyo, dll.
7. *There are some rivers lying in Bondowoso Regency is around 35 rivers, among other are Deluang river, Sampean baru river, Mrawan river, Tlaga river, Wonoboyo river, and the other.*

ULASAN

Bondowoso merupakan wilayah dataran tinggi dengan ketinggian rata-rata + 253 meter di atas permukaan laut, terletak pada posisi 7°50'10" sampai 7°56'41" Lintang Selatan, serta 113°48'10" sampai 113°48'26" Bujur Timur. Luas wilayah Kabupaten Bondowoso, adalah seluas 1560,10 km².

Wilayah administrasi Kabupaten Bondowoso terdiri dari 23 wilayah kecamatan, 209 desa dan 10 kelurahan, berdasarkan Peraturan Daerah Nomor : 3 Tahun 2017 luas wilayah administrasi masing-masing kecamatan, yaitu: Maesan (56,083 km²), Grujugan (74,443 km²), Tamanan (28,151 km²), Jambesari Darusholah (30,1054 km²), Pujer (39,889 km²), Tlogosari (110,917 km²), Sukosari (23,173 km²), Sumber wringin (137,947 km²), Tapen (57,042 km²), Wonosari (42,277 km²), Tenggarang (25,795 km²), Bondowoso (23,158 km²), Curahdami (50,286 km²), Binakal 39,039 km²), Pakem (92,082 km²), Wringin (58,010 km²), Tegal ampel (37,028 km²), Taman Krocok (53,00 km²), Klabang (91,204 km²), Botolinggo (127,414 km²), Ijen (207,20 km²), Prajekan (56,64 km²) serta Kecamatan Cerme (129,204 km²).

Berdasarkan elevasi (ketinggian dari permukaan laut), wilayah administrasi pada daratan tertinggi adalah kantor

DESCRIPTION

Bondowoso is a high altitude area with an average height of + 253 meters above sea level, located at position 7 "50'10" to 7 "56'41" South Latitude, and 113 "48'10" to 113 "48'26" East longitude. The total area of Bondowoso Regency is 1560,10 km².

The administrative area of the regency consists of 23 sub-districts, 209 villages and 10 urban villages, Regional Regulation No. 3 2017 area of administration of each district, namely: Maesan (56.083 km²), Grujugan (74.443 km²), tamanan (28.151 km²), Jambesari Darusholah (30.1054 km²), Pujer (39.889 km²), Tlogosari (110.917 km²), Sukosari (23.173 km²), Source Wringin (137.947 km²), Tapen (57.042 km²), Wonosari (42.277 km²), Tenggarang (25.795 km²), Bondowoso (23.158 km²), Curahdami (50.286 km²), Binakal 39.039 km²), CTL (92.082 km²), Wringin (58.010 km²), Tegal Ampel (37.028 km²), Parks Krocok (53.00 km²), Klabang (91.204 km²), Botolinggo (127.414 km²), Ijen (207.20 km²), Prajekan (56.64 km²) as well as District Cerme (129.204 km²).

Based on elevation (elevation from sea level), administrative area on the highest land is Cerme District office (1130 mdpl) and lowest Prajekan District (54 mdpl).

GEOGRAPHY AND CLIMATE

Kecamatan Cermee (1.130 mdpl) dan terendah Kecamatan Prajekan (54 mdpl).

44,4 % Pegunungan dan Perbukitan

30,7 % Dataran Rendah

24,9 % Dataran Tinggi

Jarak antara Ibukota Kabupaten ke Ibukota kecamatan :

1. Bondowoso - Maesan: 13 km
2. Bondowoso - Grujugan : 7 km.
3. Bondowoso - Tamanan : 15 km.
4. Bondowoso - Pujer : 10 km
5. Bondowoso - Jambesari DS : 12 km.
6. Bondowoso - Tlogosari : 17 km.
7. Bondowoso - Sukosari : 22 km.
8. Bondowoso - Sumberwringin : 27 km.
9. Bondowoso - Tapen : 16 km.
10. Bondowoso - Wonosari : 10 km.
11. Bondowoso - Tenggarang : 2 km
12. Bondowoso - Bondowoso : 1,2 km
13. Bondowoso - Curahdami : 3 km
14. Bondowoso - Binakal : 7 km
15. Bondowoso - Pakem : 18 km
16. Bondowoso - Wringin : 16 km
17. Bondowoso - Tegalampel : 2 km
18. Bondowoso - Taman krocok 12 km
19. Bondowoso - Klabang: 19 km
20. Bondowoso - Botolinggo: 25 km
21. Bondowoso - Ijen: 74 km

44.4% Mountains and Hills

30.7% Lowland

24.9% Upland

Distance from Regency Capital to :

1. Bondowoso - Maesan: 13 km
2. Bondowoso - Grujugan: 7 km.
3. Bondowoso - tamanan: 15 km.
4. Bondowoso - Pujer: 10 km
5. Bondowoso - Jambesari DS: 12 km.
6. Bondowoso - Tlogosari: 17 km.
7. Bondowoso - Sukosari: 22 km.
8. Bondowoso - Sumberwringin: 27 km.
9. Bondowoso - Tapen: 16 km.
10. Bondowoso - Wonosari: 10 km.
11. Bondowoso - Tenggarang: 2 km
12. Bondowoso - Bondowoso: 1.2 km
13. Bondowoso - Curahdami: 3 km
14. Bondowoso - Binakal: 7 km
15. Bondowoso - Pakem: 18 km
16. Bondowoso - Wringin: 16 km
17. Bondowoso - Tegalampel: 2 km
18. Bondowoso - Taman krocok 12
19. Bondowoso - Klabang: 19 km
20. Bondowoso - Botolinggo: 25 km
21. Bondowoso - Ijen: 74 km
22. Bondowoso - Prajekan: 24 km
23. Bondowoso - Cermee: 32 km

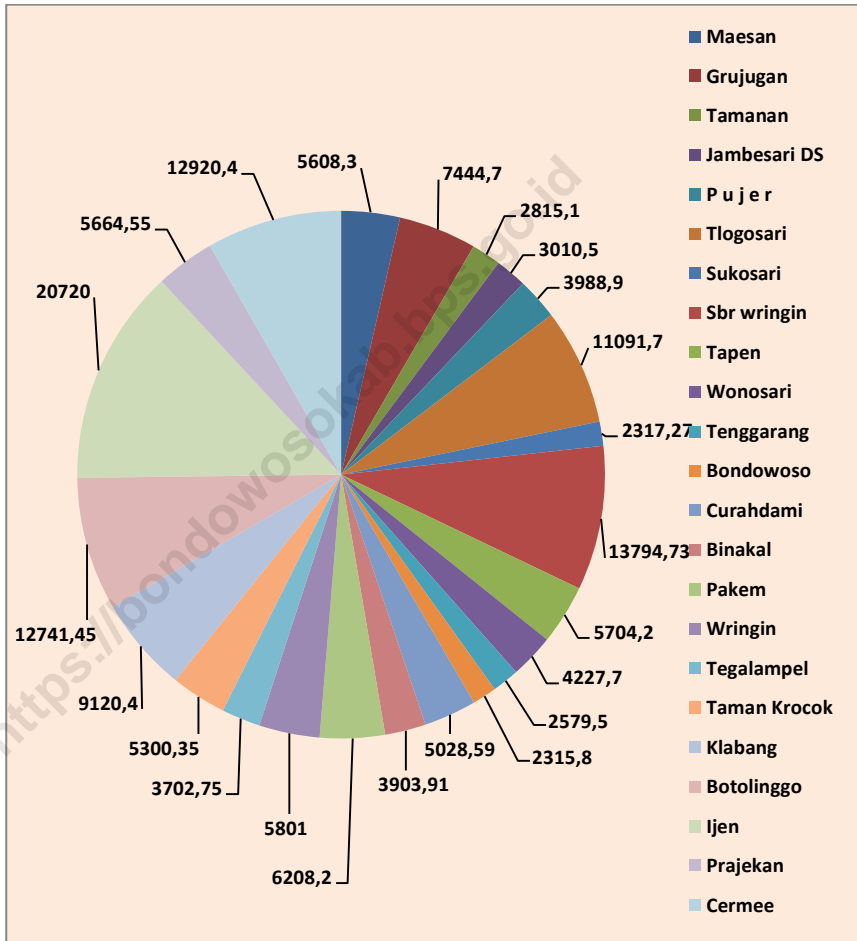
22. Bondowoso - Prajekan: 24 km

23. Bondowoso - Cermee: 32 km

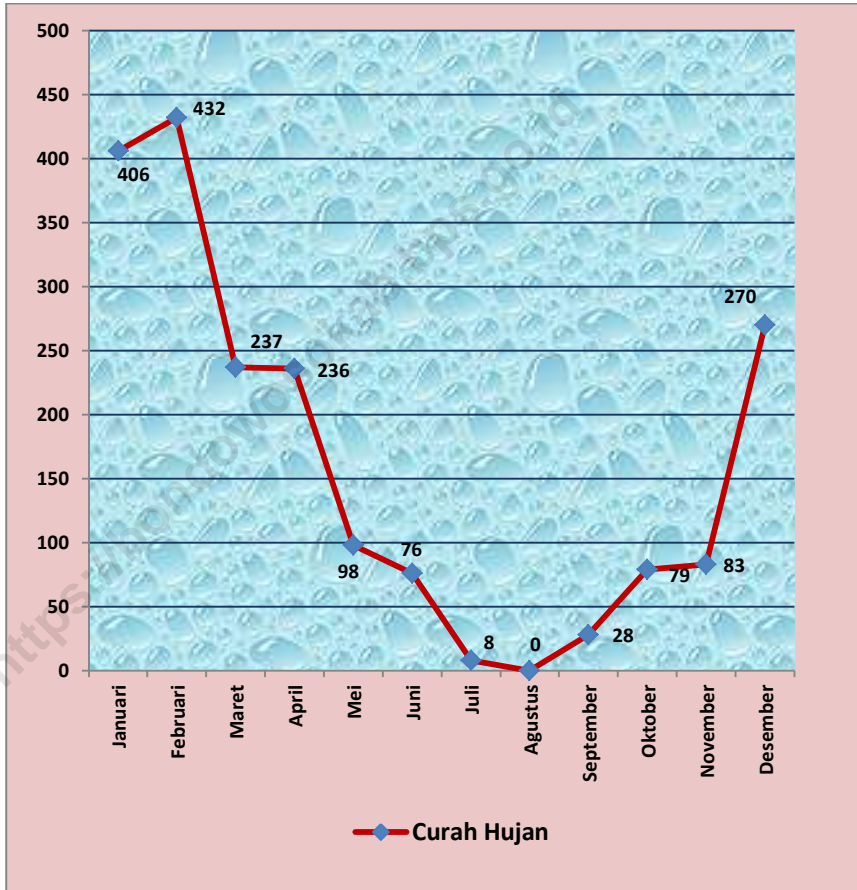
Wilayah Kabupaten Bondowoso di bagian Timur merupakan lereng pegunungan Ijen dan di sebelah barat adalah lereng pegunungan Argopuro. Wilayah Bondowoso dialiri oleh 3 sungai yang cukup panjang yaitu : Sungai Deluang (30 km), sungai Sampeyan baru (61 km) dan sungai Mrawan (32 km). Keberadaan ke 3 sungai tersebut mampu dimanfaatkan sebagai sumber pengairan bagi sebagian besar petani di Kabupaten Bondowoso.

Bondowoso Regency in the eastern part is the slopes of the Ijen mountains and to the west is the slopes of Argopuro mountains. The Bondowoso region is flown by three fairly long rivers: Deluang River (30 km), new Sampeyan river (61 km) and Mrawan river (32 km). The existence of the 3 rivers can be used as a source of irrigation for most farmers in Bondowoso District.

Gambar 1 Luas Wilayah Menurut Kecamatan di Kabupaten Bondowoso (Ha), 2017
Picture Total Area by Regency and City In Bondowoso Regency (hectare),2017



Gambar 2 Jumlah Curah Hujan Menurut Bulan Di Kabupaten Bondowoso, 2017
Picture Amount of Precipitation by Month in Bondowoso Regency, 2017



1.1 GEOGRAFI/GEOGRAPHY

Tabel 1.1.1 Luas Wilayah Menurut Kecamatan di Kabupaten Bondowoso (km²), 2017
Total Area by Regency and City In Bondowoso Regency (square.km), 2017

	Kecamatan <i>District</i>	Luas (Ha) <i>Total Area (square.Ha)</i>	Persentase <i>Percentage</i>
	(1)	(2)	(3)
1	Maesan	5.608,30	3,59
2	Grujugan	7.444,70	4,77
3	Tamanan	2.815,10	1,80
4	Jambesari DS	3.010,50	1,93
5	P u j e r	3.988,90	2,56
6	Tlogosari	11.091,70	7,11
7	Sukosari	2.317,27	1,49
8	Sbr wringin	13.794,73	8,84
9	Tapen	5.704,20	3,66
10	Wonosari	4.227,70	2,71
11	Tenggarang	2.579,50	1,65
12	Bondowoso	2.315,80	1,48
13	Curahdami	5.028,59	3,22
14	Binakal	3.903,91	2,50
15	Pakem	6.208,20	3,98
16	Wringin	5.801,00	3,72
17	Tegalampel	3.702,75	2,37
18	Taman Krocok	5.300,35	3,40
19	Klabang	9.120,40	5,85
20	Botolinggo	12.741,45	8,17
21	Ijen	20.720,00	13,28
22	Prajekan	5.664,55	3,63
23	Cermee	12.920,40	8,28
	Bondowoso	156.010,00	100,00

Sumber/Source: Kantor Pertanahan Kabupaten Bondowoso/Land Affair Office of Bondowoso Regency

Tabel 1.1.2 Luas Wilayah Kecamatan (Ha) Menurut klasifikasi Lereng di Kabupaten Bondowoso, 2017
Sub District Large Areas by Valley Classification (hectare) in Bondowoso Regency, 2017

	Kecamatan Subdistrict	Kemiringan / Slope				Jumlah / Total
		0° - 2°	2° - 15°	15° - 40°	Di Atas 40°	
1	Maesan	NA	NA	NA	NA	NA
2	Grujugan	NA	NA	NA	NA	NA
3	Tamanan	NA	NA	NA	NA	NA
4	Jambesari	NA	NA	NA	NA	NA
5	Pujer	NA	NA	NA	NA	NA
6	Tlogosari	NA	NA	NA	NA	NA
7	Sukosari	NA	NA	NA	NA	NA
8	Sumberwringin	NA	NA	NA	NA	NA
9	Tapen	NA	NA	NA	NA	NA
10	Wonosari	NA	NA	NA	NA	NA
11	Tenggarang	NA	NA	NA	NA	NA
12	Bondowoso	NA	NA	NA	NA	NA
13	Curahdami	NA	NA	NA	NA	NA
14	Binakal	NA	NA	NA	NA	NA
15	Pakem	NA	NA	NA	NA	NA
16	Wringin	NA	NA	NA	NA	NA
17	Tegalampel	NA	NA	NA	NA	NA
18	Tamankrocok	NA	NA	NA	NA	NA
19	Klabang	NA	NA	NA	NA	NA
20	Botolinggo	NA	NA	NA	NA	NA
21	Ijen	NA	NA	NA	NA	NA
22	Prajekan	NA	NA	NA	NA	NA
23	Cermee	NA	NA	NA	NA	NA
	2017	NA	NA	NA	NA	NA

Sumber/Source: Kantor Pertanahan Kabupaten Bondowoso/Land Affair Office of Bondowoso Regency

Tabel 1.1.3 Penerbitan Sertifikat Tanah menurut Kecamatan di Kabupaten Bondowoso, 2017
Table Publishing Land Certificate by Sub District in Bondowoso Regency, 2017

	Kecamatan <i>Sub Districts</i>	Sertifikat /Certificate			
		Hak Milik	Hak Guna	Hak Pakai	Hak Wakaf
	(1)	(2)	(3)	(4)	(6)
1.	Maesan	2 287	64	17	4
2.	Grujugan	6 541	94	1	8
3.	Tamanan	2 051	10	4	3
4.	Jambesari DS	2 088	12	1	0
5.	P u j e r	4 803	10	9	2
6.	Tlogosari	2 592	1	16	1
7.	Sukosari	4 302	1	4	0
8.	Sbr. Wringin	1 583	6	1	0
9.	Tapen	6 677	174	8	2
10.	Wonosari	5 048	400	43	7
11.	Tenggarang	4 909	400	107	2
12.	Bondowoso	160 308	3 049	172	23
13.	Curahdami	4 156	316	49	7
14.	Binakal	535	0	6	1
15.	Pakem	1 999	0	8	10
16.	Wringin	1 639	22	12	5
17.	Tegalampel	2 691	117	7	10
18.	Taman Krocok	1 058	2	4	4
19.	Klabang	2 828	66	42	0
20.	Botolinggo	2 664	66	6	0
21.	Ijen	0	0	0	0
22.	Prajekan	6 154	95	74	1
23.	Cermee	7 555	3	6	3
	2017	234 468	4 908	597	93

Sumber/Source: Kantor Pertanahan Kabupaten Bondowoso/Land Affair Office of Bondowoso Regency

Tabel 1.1.4 **Tinggi Wilayah di Atas Permukaan Laut (DPL) Menurut Kecamatan di Kabupaten Bondowoso, 2017**
Table **Height Above Mean Sea Level (AMSL) by District in Bondowoso Regency, 2017**

	Kabupaten/Kota Regency/City	Ibukota Kabupaten/Kota Capital of Regency/City	Tinggi/Height (meter)
	(1)	(2)	(3)
1	Maesan	Maesan	386,00
2	Grujugan	Taman	357,00
3	Tamanan	Tamanan	345,00
4	Jambesari DS	Jambesari	345,00
5	P u j e r	Kejayan	371,00
6	Tlogosari	Pakistan	475,00
7	Sukosari	Sukosari Lor	529,00
8	Sbr wringin	Sumber Wringin	700,00
9	Tapen	Tapen	184,00
10	Wonosari	Wonosari	253,00
11	Tenggarang	Tenggarang	240,00
12	Bondowoso	Dabasah	253,00
13	Curahdami	Curahdami	247,00
14	Binakal	Binakal	238,00
15	Pakem	Patemon	500,00
16	Wringin	Wringin	502,00
17	Tegalampel	Sekarputih	240,00
18	Taman Krocok	Taman	225,00
19	Klabang	Klabang	162,00
20	Botolinggo	Lumutan	128,00
21	Ijen	Ijen	1 130,00
22	Prajekan	Prajekan Lor	54,00
23	Cermee	Cermee	116,00

Sumber/Source: Badan Pusat Statistik (Podes2014)/ *Statistic of Bondowoso Regency/klim/climate*

Tabel 1.1.5 Jarak dari Ibukota Kecamatan ke Ibukota Kabupaten di Kabupaten Bondowoso (km), 2017
Table *Distance between Subdistrict Capital and Regency Capital in Bondowoso Regency (km), 2017*

	Kecamatan <i>Subdistrict</i>	Ibukota Kecamatan <i>Capital of Subdistrict</i>	Jarak ke Ibukota Kabupaten <i>Distance to Regency Capital</i>
	(1)	(2)	(3)
1	Maesan	Maesan	13,00
2	Grujugan	Taman	7,00
3	Tamanan	Tamanan	15,00
4	Jambesari DS	Jambesari	10,00
5	P u j e r	Kejayan	12,00
6	Tlogosari	Pakistan	17,00
7	Sukosari	Sukosari Lor	22,00
8	Sbr wringin	Sumber Wringin	27,00
9	Tapen	Tapen	16,00
10	Wonosari	Wonosari	10,00
11	Tenggarang	Tenggarang	2,00
12	Bondowoso	Dabasah	2,00
13	Curahdami	Curahdami	3,00
14	Binakal	Binakal	7,00
15	Pakem	Patemon	18,00
16	Wringin	Wringin	16,00
17	Tegalampel	Sekarputih	2,00
18	Taman Krocok	Taman Krocok	12,00
19	Klabang	Klabang	19,00
20	Botolinggo	Lumutan	25,00
21	Ijen	Ijen	74,00
22	Prajekan	Prajekan Lor	24,00
23	Cermee	Cermee	32,00

Sumber/Source: Badan Pusat Statistik (Podes2014)/ *Statistic of Bondowoso Regency* iklim/climate

1.2 IKLIM/*CLIMATE*

Tabel 1.2.1 Jumlah Curah Hujan dan Hari Hujan Menurut Bulan di Kabupaten Bondowoso, 2017
Amount of Precipitation and Number of Rainy Days by Month in Bondowoso Regency, 2017

Bulan/Month	Curah Hujan Precipitation (mm³)	Hari Hujan Rainy Days
(1)	(2)	(3)
Januari/ <i>January</i>	406	18
Februari/ <i>February</i>	432	13
Maret/ <i>March</i>	237	12
April/ <i>April</i>	236	13
Mei/ <i>May</i>	98	6
Juni/ <i>June</i>	76	4
Juli/ <i>July</i>	8	10
Agustus/ <i>August</i>	0	0
September/ <i>September</i>	28	1
Oktober/ <i>October</i>	79	5
November/ <i>November</i>	83	5
Desember/ <i>December</i>	270	14

Sumber/Source: Dinas Pekerjaan Umum dan Penataan Ruang Kabupaten Bondowoso / *Public Works and Spatial Planning Agency of Bondowoso regency*

Tabel 1.2.2 Kualitas Air Badan Air (ABA) menurut Parameter dan Bulan di Kabupaten Bondowoso, 2017
Table *Quality Of Water Body Water according by Parameter and Month in Bondowoso Regency, 2017*

Bulan Month	Parameter / Parameter						
	Suhu (°C)	Ph	DO (mg/L)	BOD (mg/L)	COD (mg/L)	NITRAT (mg/L NO ₃ 0N)	NITRIT (mg/L NO ₂ 0N)
-1	-2	-3	-4	-5	-6	-7	-8
1 Januari January	23,60	6,70	6,10	5,50	17,10	1,371	0,025
2 Februari February	23,60	7,60	6,80	5,15	21,64	2,960	0,026
3 Maret March	23,60	6,40	6,30	5,45	22,83	2,879	0,005
4 April April	23,50	7,40	6,80	5,25	19,59	2,759	0,078
5 Mei May	23,80	7,80	6,30	5,30	13,34	2,326	0,288
6 Juni June	23,40	6,30	6,50	7,60	16,28	2,06	<0,001
7 Juli July	23,40	6,40	6,80	5,30	14,39	2,771	0,111
8 Agustus Augustus	24,80	6,40	5,50	6,25	20,64	2,294	0,289
9 September September	24,60	6,60	4,00	13,40	49,53	1,618	0,066
10 Oktober October	24,7	6,2	7,0	4,85	90,150	0,930	0,089
11 Nopember November	24,6	6,3	3,5	8,35	44,870	1,248	0,142
12 Desember December	24,7	6,5	6,6	4,35	12,48	3,018	0,207
Rata-rata	24,025	6,717	6,017	6,396	28,570	2,186	0,121
Baku Mutu							
Lokasi :	Nama Sungai	: Sampean					
	Desa	: Penanggungan					
	Kec.	: Maesan					
	Koordinat	: Bujur Timur: 113 ⁰ 50'12", Lintang Selatan: 07 ⁰ 56'57"					

Sumber/Source: Unit Pelaksana Teknis Pengelolaan Sumber Daya Air Wilayah Sungai Sampean Baru Bondowoso / Management Service of Water Resource at "Sampean Baru" River

Lanjutan Tabel / Continuation of Table : 1.2.5

Bulan Month	Parameter / Parameter						
	Suhu (⁰ C)	Ph	DO (mg/L)	BOD (mg/L)	COD (mg/L)	NITRAT (mg/L NO ₃ ON)	NITRIT (mg/L NO ₂ ON)
-1	-2	-3	-4	-5	-6	-7	-8
1 Januari January	23,80	6,50	6,00	6,70	22,49	2,867	0,063
2 Februari February	23,40	7,80	6,60	5,60	25,71	1,405	0,022
3 Maret March	24,10	6,50	6,50	4,75	19,83	3,871	0,051
4 April April	23,60	7,50	6,90	5,05	12,30	3,968	0,013
5 Mei May	24,20	7,60	7,20	6,55	17,880	3,174	0,072
6 Juni June	23,60	6,50	6,50	6,85	15,65	4,216	0,004
7 Juli July	23,30	6,30	5,80	8,95	21,95	3,770	0,007
8 Agustus Augustus	24,70	6,30	6,00	6,75	21,69	4,129	0,066
9 September September	24,10	7,20	6,30	6,45	21,07	0,151	0,126
10 Oktober October	24,7	6,2	6,7	4,75	13,25	3903,000	0,216
11 Nopember November	24,7	6,4	4,6	8,55	28,73	3,64	0,203
12 Desember December	24,7	6,3	5,3	6,50	24,23	3,996	0,099
Rata-rata	24,075	6,758	6,2	6,454	20,398	328,182	0,078

Baku Mutu

Lokasi :	Nama Sungai	: Sampean
	Desa	: Tegalmejin
	Kec.	: Grujugan
	Koordinat	: Bujur Timur 113⁰ 48'21", Lintang Selatan: 07⁰ 59'20"

Sumber/Source: Unit Pelaksana Teknis Pengelolaan Sumber Daya Air Wilayah Sungai Sampean Baru Bondowoso / Management Service of Water Resource at "Sampean Baru" River

Lanjutan Tabel / Continuation of Table : 1.2.5

Bulan Month	Parameter / Parameter						
	Suhu (°C)	Ph	DO (mg/L)	BOD (mg/L)	COD (mg/L)	NITRAT (mg/L NO ₃ ON)	NITRIT (mg/L NO ₂ ON)
-1	-2	-3	-4	-5	-6	-7	-8
1 Januari <i>January</i>	23,70	6,40	5,60	7,13	21,27	0,009	0,159
2 Februari <i>February</i>	23,70	7,90	7,40	7,40	20,14	1,494	0,064
3 Maret <i>March</i>	23,40	6,30	6,70	4,65	19,85	2,611	0,012
4 April <i>April</i>	23,70	6,80	6,60	5,00	14,53	2,669	0,032
5 Mei <i>May</i>	24,40	8,20	7,20	13,20	40,49	2,207	0,077
6 Juni <i>June</i>	23,60	6,50	6,70	7,60	16,15	3,136	<0,001
7 Juli <i>July</i>	23,60	6,40	6,30	7,85	19,86	3,242	0,033
8 Agustus <i>Augustus</i>	24,60	6,20	6,00	6,70	19,26	8,502	0,192
9 September <i>September</i>	24,60	6,40	6,40	6,10	20,24	3,422	0,089
10 Oktober <i>October</i>	25,2	6,2	6,7	4,70	12,63	2656,000	0,058
11 Nopember <i>November</i>	24,6	6,5	5,3	8,20	32,66	2,399	0,030
12 Desember <i>December</i>	24,8	6,5	6,9	5,00	14,18	2,783	0,114
Rata-rata	24,158	6,692	6,483	6,961	20,938	224,040	0,078
Baku Mutu							
Lokasi :	Nama Sungai : Sampean						
	Desa : Tenggarang						
	Kec. : Tenggarang						
	Koordinat : Bujur Timur 113° 51'09", Lintang Selatan: 07° 54'09"						

Sumber/Source: Unit Pelaksana Teknis Pengelolaan Sumber Daya Air Wilayah Sungai Sampean Baru Bondowoso / *Management Service of Water Resource at "Sampean Baru" River*

Lanjutan Tabel / Continuation of Table : 1.2.5

Bulan Month	Parameter / Parameter						
	Suhu (°C)	Ph	DO (mg/L)	BOD (mg/L)	COD (mg/L)	NITRAT (mg/L NO ₃ ON)	NITRIT (mg/L NO ₂ ON)
-1	-2	-3	-4	-5	-6	-7	-8
1 Januari January	23,60	6,30	5,80	7,10	22,95	2,121	0,057
2 Februari February	23,50	7,90	7,00	7,10	19,96	2,269	0,064
3 Maret March	23,40	6,20	6,60	4,95	17,03	2,465	0,053
4 April April	23,40	6,70	6,40	6,40	18,38	2,691	0,111
5 Mei May	23,40	7,90	7,30	4,20	10,30	1,933	0,052
6 Juni June	23,80	6,50	6,10	8,70	19,05	2,298	0,013
7 Juli July	23,40	6,50	6,10	8,05	21,32	2,750	0,015
8 Agustus Augustus	24,30	5,50	5,90	5,90	17,35	8,985	0,045
9 September September	24,60	6,80	4,40	8,25	27,80	2,448	0,034
10 Oktober October	24,8	6,6	6,0	4,90	11,62	2393,000	0,052
11 Nopember November	24,6	6,5	4,8	8,30	31,42	2356,000	0,034
12 Desember December	24,7	6,5	6,8	5,00	16,50	2,257	0,055
Rata-rata	23,958	6,658	6,100	6,571	19,473	398,268	0,049

Baku Mutu

Lokasi :	Nama Sungai	: Sampean
	Desa	: Kloposawit
	Kec.	: Wonosari
	Koordinat	: Bujur Timur: 113° 53'15", Lintang Selatan: 07° 53'31"

Sumber/Source: Unit Pelaksana Teknis Pengelolaan Sumber Daya Air Wilayah Sungai Sampean Baru Bondowoso / Management Service of Water Resource at "Sampean Baru" River

Lanjutan Tabel / Continuation of Table : 1.2.5

Bulan Month	Parameter / Parameter						
	Suhu (°C)	Ph	DO (mg/L)	BOD (mg/L)	COD (mg/L)	NITRAT (mg/L NO ₃ ON)	NITRIT (mg/L NO ₂ ON)
-1	-2	-3	-4	-5	-6	-7	-8
1 Januari <i>January</i>	23,80	6,80	5,90	7,40	20,08	2,419	0,094
2 Februari <i>February</i>	23,60	8,00	7,20	5,75	16,21	2,303	0,080
3 Maret <i>March</i>	23,60	6,50	6,70	5,00	5,00	2,291	0,064
4 April <i>April</i>	23,40	6,60	6,90	5,90	26,73	2,432	0,130
5 Mei <i>May</i>	23,30	7,80	6,60	4,50	9,89	1,89	0,06
6 Juni <i>June</i>	6,40	6,40	5,70	9,65	20,32	2,166	0,005
7 Juli <i>July</i>	23,30	6,30	4,80	8,45	25,21	2,427	0,003
8 Agustus <i>Augustus</i>	24,60	6,40	6,50	4,50	11,000	8,208	0,045
9 September <i>September</i>	24,30	6,40	6,30	7,10	22,21	2,31	0,07
10 Oktober <i>October</i>	24,7	6,2	6,4	5,15	15,57	2200,000	0,057
11 Nopember <i>November</i>	24,7	6,5	5,1	8,25	31,42	2,901	0,019
12 Desember <i>December</i>	24,6	6,1	6,1	6,75	20,84	2,421	0,074
Rata-rata	22,525	6,667	6,183	6,533	18,707	185,981	0,058

Baku Mutu

Lokasi :	Nama Sungai	: Sampean
	Desa	: Tapen
	Kec.	: Tapen
	Koordinat	: Bujur Timur: 113° 56'06", Lintang Selatan: 07° 49'33"

Sumber/Source: Unit Pelaksana Teknis Pengelolaan Sumber Daya Air Wilayah Sungai Sampean Baru Bondowoso / *Management Service of Water Resource at "Sampean Baru" River*

Lanjutan Tabel / Continuation of Table : 1.2.5

Bulan Month	Parameter / Parameter						
	Suhu (°C)	Ph	DO (mg/L)	BOD (mg/L)	COD (mg/L)	NITRAT (mg/L NO ₃ ON)	NITRIT (mg/L NO ₂ ON)
-1	-2	-3	-4	-5	-6	-7	-8
1 Januari January	23,60	7,60	8,00	29,60	5,70	1,920	0,041
2 Februari February	23,70	7,70	4,75	24,90	7,30	1,919	0,025
3 Maret March	23,60	7,50	4,10	16,22	6,40	2,087	0,023
4 April April	23,60	6,10	5,34	25,55	6,50	2,181	0,015
5 Mei May	24,00	7,90	4,40	12,46	7,20	1,598	0,024
6 Juni June	23,50	6,30	9,15	27,73	5,90	1,836	0,002
7 Juli July	23,50	6,40	7,25	28,37	4,10	0,840	<0,001
8 Agustus Augustus	24,50	6,40	5,00	16,19	6,40	8,639	0,041
9 September September	24,70	7,80	7,35	26,97	5,80	1,543	0,085
10 Oktober October	24,6	6,7	4,40	15,77	6,4	2790,000	<0,003
11 Nopember November	24,7	6,5	8,30	26,14	5,4	2,565	0,112
12 Desember December	24,6	6,5	6,73	18,62	5,9	1,945	0,057
Rata-rata	24,050	6,950	6,231	22,377	6,083	234,756	0,043

Baku Mutu

Lokasi :	Nama Sungai	: Sampean
	Desa	: Widuri
	Kec.	: Prajekan
	Koordinat	: Bujur Timur: 114° 04'21", Lintang Selatan: 07° 46'11"

Sumber/Source: Unit Pelaksana Teknis Pengelolaan Sumber Daya Air Wilayah Sungai Sampean Baru Bondowoso / Management Service of Water Resource at "Sampean Baru" River



PENJELASAN TEKNIS**TECHNICAL NOTES**

1. Dewan Perwakilan Rakyat Daerah (disingkat DPRD) adalah lembaga perwakilan rakyat daerah yang berkedudukan sebagai unsur penyelenggara pemerintahan daerah di provinsi/kabupaten/kota di Indonesia. DPRD disebutkan dalam UUD 1945 pasal 18 ayat 3: "Pemerintahan daerah provinsi, daerah kabupaten, dan kota memiliki Dewan Perwakilan Rakyat Daerah yang anggota-anggotanya dipilih melalui pemilihan umum". DPRD kemudian diatur lebih lanjut dengan undang-undang, terakhir melalui Undang-Undang Nomor 17 Tahun 2017.
 2. Lembaga tinggi negara terdiri dari Majelis Permusyawaratan Rakyat (MPR), Dewan Perwakilan Rakyat (DPR), Badan Pemeriksa Keuangan (BPK), dan Mahkamah Agung (MA), Dewan Perwakilan Daerah (DPD), Mahkamah Konstitusi (MK), dan Komisi Yudisial (KY).
 3. Kementerian terdiri dari kementerian koordinator dan kementerian.
 4. Kementerian koordinator terdiri dari bidang politik, hukum, dan
1. *Regional Representatives Council (DPRD abbreviated) is the representative body of the people domiciled area as an element of the regional administration in the provincial / district / city) in Indonesia. Parliament is mentioned in the 1945 Constitution article 18, paragraph 3: "The provincial, district, and the city has a regional council whose members are elected through general elections". Parliament further regulated by law, the latter through Act Number 17 of 2017.*
 2. *State supreme agencies consist of The People's Consultative Assembly, The House of Representative, The Audit Board of the Republic of Indonesia, Supreme Court, Local Councils, Constitutional Court, and Judicial Commission.*
 3. *Ministries consist of coordinating ministry and departmental ministry.*
 4. *Coordinating ministries consist of Coordinating Ministry for Political, Legal, and Security Affairs, Coordinating Ministry for the Economy, Coordinating Ministry for Maritime Affairs, and Coordinating Ministry for Human Development*

GOVERNMENT

keamanan (Polhukam), bidang perekonomian, bidang pembangunan manusia dan kebudayaan, dan bidang kemaritiman.

5. Kementerian terdiri dari Kementerian Sekretaris Negara, Kementerian Dalam Negeri, Kementerian Luar Negeri, Kementerian Perencanaan Pembangunan Nasional/Bappenas, Kementerian Pertahanan, Kementerian Hukum dan Hak Asasi Manusia, Kementerian Keuangan, Kementerian Energi dan Sumber Daya Mineral, Kementerian Perindustrian, Kementerian Perdagangan, Kementerian Pertanian, Kementerian Perhubungan, Kelautan dan Perikanan, Kementerian Ketenagakerjaan, Kementerian Badan Usaha Milik Negara, Kementerian Koperasi dan UKM, Kementerian Pekerjaan Umum dan Perumahan Rakyat, Kementerian Lingkungan Hidup dan Kehutanan, Kementerian Agraria dan Tata Ruang/Badan Pertanahan Nasional, Kementerian Kesehatan, Kementerian Kebudayaan dan Pendidikan Dasar Menengah, Kementerian Sosial, Kementerian

and Culture

5. *Departmental Ministries consist of State Secretary; Ministry of Home Affairs; Ministry of Foreign Affairs; Ministry of National Development Planning/Chairperson of National Development Planning Agency; Ministry of Defense; Ministry of Justice and Human Rights; Ministry of Finance; Ministry of Energy and Mineral Resources; Ministry of Industry; Ministry of Trade; Ministry of Agriculture; Ministry of Transportation; Ministry of Maritime Affairs and Fisheries; Ministry of Manpower; Ministry of State Owned Enterprises; Ministry of Cooperatives and Small and Medium Enterprises; Ministry of Public Works and Public Housing; Ministry of Environment and Forestry; Ministry of Agrarian Affairs and Spatial Planning/National Land Agency; Ministry of Health; Ministry of Culture and Elementary & Secondary Education; Ministry of Social Services; Ministry of Religious Affairs; Ministry of Tourism; Ministry of Communication and Informatics; Ministry of Empowerment of State Apparatus and Bureaucracy Reform; Ministry of Youth and Sports Affairs; Ministry of Village Development,*

Agama, Kementerian Pariwisata, Kementerian Komunikasi dan Informatika, Kementerian Pendayagunaan Aparatur Negara dan Reformasi Birokrasi, Kementerian Pemuda dan Olahraga, Kementerian Desa, Pembangunan Daerah Tertinggal dan Transmigrasi, Kementerian Riset Teknologi dan Pendidikan Tinggi, dan Kementerian Pemberdayaan Perempuan dan Perlindungan Anak.

6. Setingkat Menteri terdiri dari Kejaksaan Agung, Tentara Nasional Indonesia, dan Kepolisian Negara Republik Indonesia

7. Lembaga Pemerintah Non Kementerian terdiri dari Arsip Nasional Republik Indonesia, Badan Intelijen Negara, Badan Kepegawaian Negara, Badan Kependudukan dan Keluarga Berencana Nasional, Badan Koordinasi Penanaman Modal, Badan Informasi Geospasial, Badan Meteorologi, Klimatologi, dan Geofisika, Badan Narkotika Nasional, Badan Nasional Penanggulangan Bencana, Badan Nasional Penanggulangan Terorisme, Badan Nasional Penempatan dan Perlindungan Tenaga Kerja Indonesia, Badan Pengawasan Obat

Disadvantaged Regions and Transmigration; Ministry of Research, Technology, and Higher Education; and Ministry of Women Empowerment and Child Protection

6. *Ministerial Level Officials consist of, Attorney General, Indonesian National Defense Force, and Indonesian National Police.*

7. *Non Ministerial Institutions consist of National Archive of the Republic of Indonesia, State Intelligence Board, National Civil Service Agency, National Population and Family Planning Board, Investment Coordinating Board, Geospatial Information Agency, Meteorology, Climatology, and Geophysics Agency, National Narcotics Agency, National Agency for Disaster Management, National Counter Terrorism Agency, The National Authority for The Placement and Protection of Indonesian Overseas Workers, National Agency of Drugs and Foods Control, Nuclear Energy Controlling Board, Audit and Development Supervising Agency, Agency for the Assesment and Application Technology, BPS-Statistics Indonesia, National Search and Rescue Agency, National Standardization Board, National*

GOVERNMENT

dan Makanan, Badan Pengawasan Tenaga Nuklir, Badan Pengawasan Keuangan dan Pembangunan, Badan Pengkajian dan Penerapan Teknologi, Badan Pusat Statistik, Badan SAR Nasional, Badan Standardisasi Nasional, Badan Tenaga Nuklir Nasional, Lembaga Administrasi Negara, Lembaga Ilmu Pengetahuan Indonesia, Lembaga Ketahanan Nasional, Lembaga Kebijakan Pengadaan Barang/Jasa Pemerintah, Lembaga Penerbangan dan Antariksa Nasional, Lembaga Sandi Negara, dan Perpustakaan Nasional Republik Indonesia.

Nuclear Energy Board, National Institute of Administration, National Institute of Science, National Resilience Institute, Government Procurement Policy Board, National Institute of Space and Aeronautics, National Crypto Agency, and National Library of Republic of Indonesia.

ULASAN**DESCRIPTION**

Kabupaten Bondowoso dibentuk berdasarkan Undang-Undang Nomor 12 Tahun 1950 tentang Pembentukan Daerah-Daerah dalam Lingkungan Propinsi Jawa Timur. Awalnya terbagi menjadi 17 Kecamatan, 10 Kelurahan dan 182 desa. Setelah adanya pemekaran perkembangan wilayah sejak Tahun 2007 Kabupaten Bondowoso terbagi atas 23 kecamatan, 10 kelurahan, dan 209 desa.

Jumlah wakil rakyat yang duduk pada lembaga legislatif, yaitu Dewan Perwakilan Rakyat Daerah (DPRD) sebanyak 45 orang, dengan 42 orang laki-laki dan 3 orang perempuan, berasal dari 9 partai politik hasil pemilu legislatif tahun 2017. Latar belakang pendidikan anggota DPRD Kabupaten Bondowoso bervariasi akan tetapi mayoritas adalah lulusan arjana strata 1 (26 orang), sarjana strata 2 (11 orang) dan 8 lainnya masih berpendidikan SMA.

Dalam menjalankan fungsinya, DPRD Kabupaten Bondowoso dibentuk 4 komisi yang masing-masing beranggotakan 10 orang.

Ditinjau dari tingkat pendidikan yang ditamatkan oleh Pegawai Negeri Sipil di Lingkungan Pemerintah Bondowoso, 50,44 persen berpendidikan Sarjana atau

Bondowoso Regency was established based on Law Number 12 Year 1950 on the Establishment of Areas in East Java Province. Initially it was divided into 17 Subdistricts, 10 Sub-districts and 182 villages. After the expansion of regional development since 2007 Bondowoso Regency is divided into 23 districts, 10 villages, and 209 villages.

The number of legislative representatives, namely the Regional People's Legislative Assembly (DPRD) of 45 people, with 42 men and 3 women, are from 9 political parties elected by the legislative elections in 2017. The educational background of members of the Bondowoso Regional House of Representatives Varied but the majority are graduates of arjana strata 1 (26 people), undergraduate degree (11 students) and 8 others are still high school educated.

In carrying out its function, Bondowoso Regency DPRD formed 4 commissions, each consisting of 10 people.

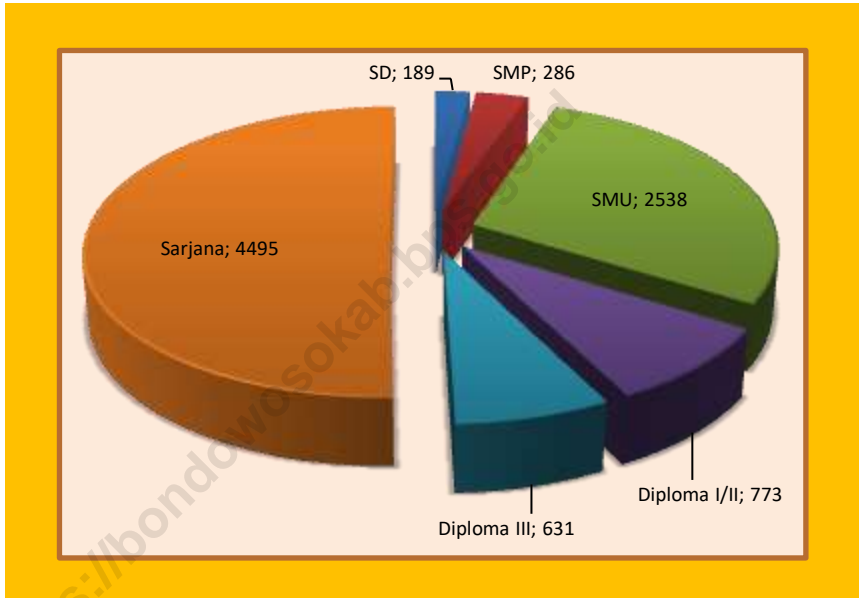
Judging from the level of education rescued by Civil Servants in the Government Environment Bondowoso, 50.44 percent educated Bachelor or as many as 4,495 people, then educated

GOVERNMENT

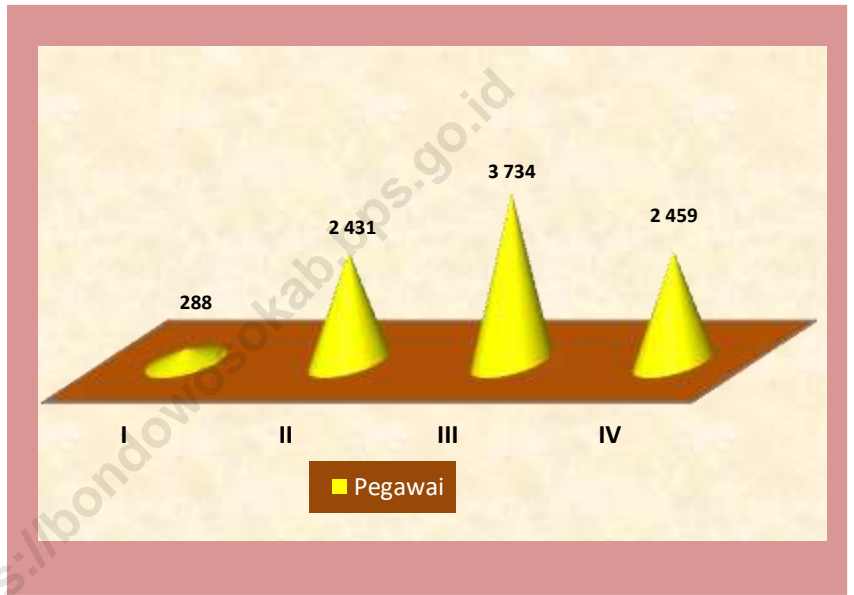
sebanyak 4.495 orang, kemudian berpendidikan Diploma I/II/III sebanyak 15.75 persen atau 1.404 orang, untuk SMA 28,48 persen atau 2.538 orang, SMP 286 orang atau 3.21 persen sedangkan yang masih berada pada tingkat SD hanya 2,12 persen atau 189 orang. Jumlah pegawai yang purna tugas di lingkungan Pemerintah Daerah Bondowoso selama kurun waktu tahun 2017 sebanyak 233 pegawai.

Diploma I / II / III 15.75 percent or 1,404 people, for high school 28.48 percent or 2,538 people, junior high school 286 people or 3.21 percent while still at the elementary level only 2.12 percent or 189 people. The number of post-duty employees in the Bondowoso Regional Government during the 2017 period is 233 employees.

Gambar 3 Persentase Pegawai Menurut Tingkat Pendidikan Di Lingkungan Pemerintah Kabupaten Bondowoso, 2017
Percentage of Employees According to the level of Education in the Government of the Bondowoso regency, 2017



Gambar 4 Jumlah Pegawai Menurut Golongan Kepangkatan Di Lingkungan Pemerintah Kabupaten Bondowoso, 2017
Picture **Percentage of Employees According to the level of Education in the Government of the Bondowoso regency, 2017**



2.1 WILAYAH ADMINISTRATIF/*ADMINISTRATIVE AREA*

Tabel 2.1.1 Jumlah Kecamatan dan Desa/Kelurahan Menurut Kecamatan di Kabupaten Bondowoso, 2017
Table *Number of Sub Districts and Villages by District in Bondowoso Regency, 2017*

	Kecamatan <i>District</i>	Desa <i>Village</i>	Kelurahan <i>Village</i>
	(1)	(3)	(4)
1	Maesan	12	-
2	Grujugan	11	-
3	Tamanan	9	-
4	Jambesari DS	9	-
5	Pujer	11	-
6	Tlogosari	10	-
7	Sukosari	4	-
8	Sbr wringin	6	-
9	Tapen	9	-
10	Wonosari	12	-
11	Tenggarang	11	1
12	Bondowoso	4	7
13	Curahdami	1	1
14	Binakal	8	-
15	Pakem	8	-
16	Wringin	13	-
17	Tegalampel	7	1
18	Taman Krocok	7	-
19	Klabang	11	-
20	Botolinggo	8	-
21	Ijen	6	-
22	Prajeakan	7	-
23	Cermee	1	-
	Bondowoso	209	10

Sumber/Source: Bagian Pemerintahan Kabupaten Bondowoso/*Government Division of Bondowoso Regency*

2.2 DEWAN PERWAKILAN RAKYAT DAERAH/ THE REGIONAL HOUSE OF REPRESENTATIVE

Tabel 2.2.1 Jumlah Anggota Dewan Perwakilan Rakyat Daerah Menurut Partai Politik dan Jenis Kelamin di Kabupaten Bondowoso, 2017
Number of Members of The Regional House of Representatives by Political Parties and Sex in Bondowoso Regency, 2017

	Partai Politik <i>Political Parties</i>	Jenis Kelamin/Sex		Jumlah <i>Total</i>
		Laki-Laki <i>Male</i>	Perempuan <i>Female</i>	
	(1)	(2)	(3)	(4)
1.	Partai Kebangkitan Bangsa (PKB)	12		12
2.	Partai Indonesia Perjuangan (PDI-P)	7	1	8
3.	Partai Persatuan Pembangunan (PPP)	5		5
4.	Partai Keadilan Sejahtera (PKS)	5		5
5.	Partai Golongan Karya (GOLKAR)	4	1	5
6.	Partai Demokrat	3		3
7.	Partai Gerakan Indonesia Raya (GERINDRA)	3		3
8.	Partai Nasional Demokrat (NASDEM)	2	1	3
9.	Partai Amanat Nasional	1		1
	Jumlah	42	3	45

Sumber/Source: Sekretariat DPRD Kabupaten Bondowoso/ *Secretariat of Legislative of Bondowoso Regency*

Tabel 2.2.2 Jumlah Anggota DPRD menurut Partai Politik dan Tingkat Pendidikan di Kabupaten Bondowoso, 2017
Number of House Representatives by Politic Party and Education Level in Bondowoso Regency, 2017

Partai Politik <i>Politic Party</i>	Tingkat Pendidikan/ <i>Education Level</i>					
	SD	SMP	SMA	DIII/Aka demi	S1	S2
(1)	(2)	(3)	(4)	(5)	(6)	(7)
1. Partai Kebangkitan Bangsa (PKB)	-	-	-	-	7	5
2. Partai Indonesia Perjuangan (PDI-P)	-	-	2	-	4	2
3. Partai Persatuan Pembangunan (PKB)	-	-	-	-	4	1
4. Partai Keadilan Sejahtera (PKS)	-	-	2	-	3	-
5. Partai Golongan Karya	-	-	2	-	2	1
6. Partai Demokrat	-	-	-	-	3	-
7. Partai Gerakan Indonesia Raya (GERINDRA)	-	-	-	-	2	1
8. Partai Nasional Demokrat (NASDEM)	-	-	1	-	1	1
9. Partai Amanat Nasional	-	-	1	-	-	-
2017	-	-	8	-	26	11
2016						

Sumber/Source: Sekretariat DPRD Kabupaten Bondowoso/ *Secretariat of Legislative of Bondowoso Regency*

2.3 PEGAWAI NEGERI SIPIL/*CIVIL SERVANTS*

Tabel 2.3.1 Jumlah Pegawai Negeri Sipil Daerah Menurut Instansi dan Jenis Kelamin di Kabupaten Bondowoso, 2017
Number of Civil Servants by Institution and Sex in Bondowoso Regency, 2017

Dinas/Instansi Pemerintahan <i>Institution/Office</i>	Jenis Kelamin/ <i>Sex</i>		
	Laki-Laki <i>Male</i>	Perempuan <i>Female</i>	Jumlah <i>Total</i>
(1)	(2)	(3)	(4)
1. Badan perencanaan pembangunan daerah	31	13	44
2. Badan pegawain daerah	47	15	62
3. Badan kesatuan bangsa dan politik	21	13	34
4. Badan penanggulangan bencana daerah	24	1	25
5. Badan pendapatan daerah	31	8	39
6. Badan pengolaan keuangan asset daerah	41	19	60
7. Dinas kependudukan dan pencatatan sipil	29	62	91
8. Dinas kesehatan	750	244	994
9. Dinas pekerjaan umum dan penataan ruang	56	24	80
10. Dinas ketahanan pangan dan perikanan	12	17	29
11. Dinas komonikasi dan informkatika	19	61	72

Sumber/*Source*: Badan Kepegawain Daerah Kabupaten Bondowoso/*Official Administration Board of Bondowoso Regency*

Lanjutan Tabel / Continuation of Table : 2.3.1

	Dinas/Instansi Pemerintahan <i>Institution/Office</i>	Jenis Kelamin/Sex		
		Laki-Laki <i>Male</i>	Perempuan <i>Female</i>	Jumlah <i>Total</i>
	(1)	(2)	(3)	(4)
12	Dinas koperasi, perindustrian dan perdagangan	35	241	276
13	Dinas lingkungan hidup dan perhubungan	32	29	61
14	Dinas pariwisata, pemuda, dan olahraga	10	23	33
15	Dinas pemberdayaan masyarakat dan desa	13	15	28
16	Dinas pemberdayaan perempuan dan keluarga berencana	17	29	46
17	Dinas penanam modal, pelayanan terpadu satu pintu dan tenaga kerja	20	76	96
18	Dinas pendidikan dan kebudayaan	4933	25	4958
19	Dinas perpustakaan dan kerarsipan	10	208	218
20	Dinas pertanian	26	46	72
21	Dinas perumahan dan kawasan permukiman	10	24	34
22	Dinas sosial	14	33	47
23	Inspektorat Kabupaten	9	10	19
24	Kecamatan Binakal	14	16	30
25	Kecamatan Bondowoso	79	15	94

Sumber/Source: Badan Kepegawaian Daerah Kabupaten Bondowoso/Official Administration Board of Bondowoso Regency

GOVERNMENT

Lanjutan Tabel / Continuation of Table : 2.3.1

	Dinas/Instansi Pemerintahan <i>Institution/Office</i>	Jenis Kelamin/Sex		
		Laki-Laki <i>Male</i>	Perempuan <i>Female</i>	Jumlah <i>Total</i>
	(1)	(2)	(3)	(4)
27	Kecamatan Botolinggo	10	12	22
28	Kecamatan Cermee	16	13	29
29	Kecamatan Curahdami	29	17	46
30	Kecamata Grujugan	17	9	26
31	Kecamatan Ijen	6	19	25
32	Kecamatan Jambesari Darusholah	7	14	21
33	Kecamatan Kelabang	15	15	30
34	Kecamatan Maesan	17	8	25
35	Kecamatan Pakem	14	21	35
36	Kecamatan Prajekan	6	10	16
37	Kecamatan Pujer	17	13	30
38	Kecamatan Sukosari	10	14	24
39	Kecamatan Sumberwringin	7	19	26
40	Kecamatan Taman krocok	8	16	24
41	Kecamatan Tamanan	11	14	25
42	Kecamatan Tapen	13	23	36

Sumber/Source: Badan Kepegawaian Daerah Kabupaten Bondowoso/Official Administration Board of Bondowoso Regency

Lanjutan Tabel / Continuation of Table : 2.3.1

Dinas/Instansi Pemerintahan <i>Institution/Office</i>	Jenis Kelamin/Sex		
	Laki-Laki <i>Male</i>	Perempuan <i>Female</i>	Jumlah <i>Total</i>
(1)	(2)	(3)	(4)
43 Kecamatan Tegalampel	17	13	30
44 Kecamatan tenggarang	27	12	39
45 Kecamatan Tlogosari	13	13	26
46 Kecamatan Wonosari	19	9	28
47 Kecamatan wringin	18	1	19
48 Rumah sakit umum dr.H.Koesnadi Bondowoso	361	20	381
49 Satuan polisi pamong praja	114	28	142
50 Sekretariat daerah	1	197	198
51 Sekretariat dewan perwakilan daerah	42	11	53
52 Sekretariat KPU	14	0	14
Jumlah/Total	7 104	1 808	8 912

Sumber/Source: Badan Kepegawaian Daerah Kabupaten Bondowoso/Official Administration Board of Bondowoso Regency

Tabel 2.3.2 Jumlah Pegawai Negeri Sipil Menurut Pendidikan Tertinggi yang Ditamatkan di Lingkungan pemerintah Kabupaten Bondowoso, 2017
Number of Civil Servants by Educational Attainment in Bondowoso Regency, 2017

Pendidikan Terakhir <i>Educational Attainment</i>	Jumlah / Total
(1)	(2)
SD	189
SLTP	286
SLTA	2538
DI	25
DII	748
DIII	631
D.IV	95
S1	4065
S2	333
S3	2
Jumlah/Total	8 912

Sumber/Source: Badan Kepegawaian Daerah Kabupaten Bondowoso/Official Administration Board of Bondowoso Regency

**Tabel 2.3.3 Jumlah Pegawai Negeri Sipil Menurut Golongan
Kepangkatan di Lingkungan Pemerintah Kabupaten
Bondowoso, 2017**
*Number of Civil Servants by Hierarchy in Bondowoso
Regency, 2017*

Golongan Kepangkatan / Hierarchy	Jumlah / Total
(1)	(2)
I/a	10
I/b	29
I/c	200
I/d	49
II/a	465
II/b	519
II/c	1 171
II/d	276
III/a	1 204
III/b	957
III/c	761
III/d	812
IV/a	1 090
IV/b	1 314
IV/c	52
IV/d	3
Jumlah/Total	8 912

Sumber/Source: Badan Kepegawaian Daerah Kabupaten Bondowoso/Official Administration Board of Bondowoso Regency

Tabel 2.3.4 Jumlah Pegawai Negeri Sipil Menurut Agama di Lingkungan Pemerintah Kabupaten Bondowoso, 2017
Number of Civil Servants by Religion in Bondowoso Regency, 2017

Agama / Religion	Jumlah / Total
(1)	(2)
Islam / Islam	8 806
Protestan / Protestan	23
Katholik / Catholic	69
Hindu / Hindu	10
Budha / Buddha	4
Jumlah/Total	8 912

Sumber/Source: Badan Kepegawaian Daerah Kabupaten Bondowoso/Official Administration Board of Bondowoso Regency

**Tabel 2.3.5 Jumlah Pegawai Pusat menurut Instansi dan Golongan
Kepangkatan di Kabupaten Bondowoso, 2017**
*Number of Central Employee by the Name of Instances and
Classification of Degree Regency in Bondowoso Regency,
2017*

	Nama Unit Kerja <i>Name of Job Unit</i>	Golongan /Group				Jml.
		I	II	III	IV	
	(1)	(2)	(3)	(4)	(5)	(6)
1	Kejari Bondowoso	0	4	14	5	23
2	KPPN Bondowoso	0	5	21	2	28
3	KP2KP Bondowoso	0	0	1	0	1
4	MIN Kerang	0	1	11	1	13
5	Lapas Bondowoso	0	6	34	1	41
6	MAN Bondowoso	0	2	32	7	41
7	BPS Kab. Bondowoso	0	12	10	3	25
8	Kantor Pertanahan Bondowoso	1	13	25	1	40
9	Polres Bondowoso	10	625	90	8	733
10	Pengadilan Agama Bondowoso	0	2	10	8	20
11	MTS Bondowoso I	1	3	17	7	28
12	MTS Bondowoso II	0	5	23	8	36
13	Pengadilan Negeri Bondowoso	1	2	27	4	34
14	Kementrian Agama Bondowoso	6	21	198	59	284
15	KPU Bondowoso	0	0	3	0	3
16	MIN Sucolor Bondowoso	0	1	13	0	14
	2017	19	702	529	114	1 364

Sumber/Source: KPPN Kabupaten Bondowoso/ *Exchequer of State Service of Bondowoso Regency*

2.4 ORGANISASI MASYARAKAT/ COMMUNITY ORGANIZATION

Tabel 2.4.1 Banyaknya Organisasi menurut Kecamatan dan Sektor Kegiatan di Kabupaten Bondowoso, 2016
Number of Organizations by Subdistrict and Activity Sector in Bondowoso Regency, 2016

Kecamatan Sub Districts	Orkesmas Social Healthy Department	Yayasan Foundation	LSM Social Department	Orpol Politik Organization	Lainnya Others	Jumlah Total
(1)	(2)	(3)	(4)	(5)	(6)	(7)
1 Maesan	-	1	2	12	0	15
2 Grujungan	-	4	7	12	0	23
3 Tamanan	-	5	6	12	0	23
4 Jambesari DS	-	12	1	12	0	25
5 P u j e r	-	5	1	12	0	18
6 Tlogosari	-	8	0	11	0	19
7 Sukosari	-	3	0	11	0	14
8 Sbr wringin	-	4	3	11	0	18
9 Tapen	-	6	2	12	0	20
10 Wonosari	-	6	1	12	0	19
11 Tenggarang	-	4	10	12	0	26
12 Bondowoso	1	3	50	12	0	66
13 Curahdami	-	4	2	12	0	18
14 Binakal	-	1	1	10	0	12
15 Pakem	-	2	0	10	0	12
16 Wringin	-	5	2	10	0	17
17 Tegalampel	-	1	3	12	0	16
18 Taman Krocok	-	2	0	10	0	12
19 Klabang	-	-	1	12	0	13
20 Botolinggo	-	2	0	10	0	12
21 Ijen	-	1	0	9	0	10
22 Prajekan	-	4	3	11	0	18
23 Cermee	-	1	3	11	0	15
2016	1	84	98	258	0	441

Sumber/Source: Badan Kesatuan Bangsa dan Politik Kab. Bondowoso/Nation Unity Board and Political of Bondowoso Regency

Tabel 2.4.2 Banyaknya Organisasi Masyarakat menurut Kecamatan dan Sektor Kegiatan di Kabupaten Bondowoso, 2016
Number of Community Organizations by Subdistrict and Activity Sector in Bondowoso Regency, 2016

Kecamatan <i>Sub Districts</i>	Pendidikan <i>Education</i>	Politik <i>Politic</i>	Sosial <i>Social</i>	Ekonomi <i>Economy</i>	Lainnya <i>others</i>	Jumlah <i>Total</i>
(1)	(2)	(3)	(4)	(5)	(6)	(7)
1 Maesan	1	12	1	2	5	21
2 Grujugan	4	12	4	2	5	27
3 Tamanan	5	12	5	2	4	28
4 Jambesari DS	12	12	12	0	1	37
5 P u j e r	5	12	5	0	1	23
6 Tlogosari	8	11	8	0	0	27
7 Sukosari	3	11	3	0	0	17
8 Sbr wringin	4	11	4	0	3	22
9 Tapen	6	12	6	0	3	27
10 Wonosari	6	12	6	1	1	26
11 Tenggarang	6	12	5	1	10	34
12 Bondowoso	15	12	23	12	90	152
13 Curahdami	3	12	5	2	2	24
14 Binakal	2	10	2	1	10	25
15 Pakem	2	10	2	0	0	14
16 Wringin	5	10	5	2	0	22
17 Tegalampel	2	12	2	1	2	19
18 Taman Krocok	2	10	2	0	0	14
19 Klabang	0	12	0	0	1	13
20 Botolinggo	2	10	2	0	0	14
21 Ijen	1	9	1	0	0	11
22 Prajekan	4	11	4	3	1	23
23 Cermee	2	11	2	0	3	18
2016	100	258	109	29	142	638

Sumber/Source: Badan Kesatuan Bangsa dan Politik Kab. Bondowoso/Nation Unity Board and Political of Bondowoso Regency

Tabel 2.4.3 Banyaknya Yayasan menurut Kecamatan dan Sektor Kegiatan di Kabupaten Bondowoso, 2016
Table **Number of Foundation by Subdistrict and Activity Sector in Bondowoso Regency, 2016**


Kecamatan <i>Sub Districts</i>	Pendidikan <i>Education</i>	Politik <i>Politic</i>	Sosial <i>Social</i>	Ekonomi <i>Economy</i>	Lainnya <i>others</i>	Jumlah <i>Total</i>
(1)	(2)	(3)	(4)	(5)	(6)	(7)
1 Maesan		1	0	1	0	2
2 Grujugan		4	0	4	0	8
3 Tamanan		5	0	5	0	10
4 Jambesari DS		12	0	12	0	24
5 P u j e r		5	0	5	0	10
6 Tlogosari		8	0	8	0	16
7 Sukosari		3	0	3	0	6
8 Sbr wringin		4	0	4	0	8
9 Tapen		6	0	6	0	12
10 Wonosari		6	0	6	0	12
11 Tenggarang		4	0	4	0	8
12 Bondowoso		3	0	3	0	6
13 Curahdami		4	0	4	0	8
14 Binakal		1	0	1	0	2
15 Pakem		2	0	2	0	4
16 Wringin		5	0	5	0	10
17 Tegalampel		1	0	1	0	2
18 Taman Krocok		2	0	2	0	4
19 Klabang		-	0	-	0	0
20 Botolinggo		2	0	2	0	4
21 Ijen		1	0	1	0	2
22 Prajekan		4	0	4	0	8
23 Cermee		1	0	1	0	2
2016	84	0	84	0	0	168

Sumber/Source: Badan Kesatuan Bangsa dan Politik Kab. Bondowoso/Nation Unity Board and Political of Bondowoso Regency

Tabel 2.4.4 Banyaknya LSM menurut Kecamatan dan Sektor Kegiatan di Kabupaten Bondowoso, 2016
Table *Number of LSM by Subdistrict and Activity Sector in Bondowoso Regency, 2016*

Kecamatan <i>Sub Districts</i>	Pendidikan <i>Education</i>	Politik <i>Politic</i>	Sosial <i>Social</i>	Ekonomi <i>Economy</i>	Lainnya <i>others</i>	Jumlah <i>Total</i>
(1)	(2)	(3)	(4)	(5)	(6)	(7)
1 Maesan	-	-	1	2	-	3
2 Grujugan	-	-	4	2	-	6
3 Tamanan	2	1	1	2	-	6
4 Jambesari DS	-	-	-	-	1	1
5 P u j e r	-	-	-	-	1	1
6 Tlogosari	-	-	-	-	-	0
7 Sukosari	-	-	-	-	-	0
8 Sbr wringin	3	-	3	3	-	9
9 Tapen	2	-	2	-	-	4
10 Wonosari	-	-	-	1	-	1
11 Tenggarang	2	2	4	1	1	10
12 Bondowoso	13	3	19	12	3	50
13 Curahdami	-	-	1	-	1	2
14 Binakal	1	1	-	1	-	3
15 Pakem	-	-	-	-	-	0
16 Wringin	1	2	-	2	-	5
17 Tegalampel	1	4	1	1	-	7
18 Taman Krocok	-	-	-	-	-	0
19 Klabang	-	1	-	-	-	1
20 Botolinggo	-	-	-	-	-	0
21 Ijen	-	-	-	-	-	0
22 Prajekan	1	1	-	-	1	3
23 Cermee	1	2	-	-	-	3
2016	27	17	36	27	8	115

Sumber/Source: Badan Kesatuan Bangsa dan Politik Kab. Bondowoso/Nation Unity Board and Political of Bondowoso Regency



PENJELASAN TEKNIS

1. Sumber utama data kependudukan adalah sensus penduduk yang dilaksanakan setiap sepuluh tahun sekali. Sensus penduduk telah dilaksanakan sebanyak enam kali sejak Indonesia merdeka, yaitu tahun 1961, 1971, 1980, 1990, 2000, dan 2010.

Di dalam sensus penduduk, pencacahan dilakukan terhadap seluruh penduduk yang berdomisili di wilayah teritorial Indonesia termasuk warga negara asing kecuali anggota korps diplomatik negara sahabat beserta keluarganya.

Metode pengumpulan data dalam sensus dilakukan dengan wawancara antara petugas sensus dengan responden dan juga melalui *e-census*. Pencatatan penduduk menggunakan konsep usual residence, yaitu konsep di mana penduduk biasa bertempat tinggal. Bagi penduduk yang bertempat tinggal tetap dicacah di mana mereka biasa tinggal, sedangkan untuk penduduk yang tidak bertempat tinggal tetap dicacah di tempat di mana mereka ditemukan petugas sensus pada malam 'Hari Sensus'. Termasuk penduduk yang tidak bertempat tinggal tetap adalah

TECHNICAL NOTES

1. *The main source of demographic data is population census, which is conducted every ten years. Population Census has been conducted six times since Indonesia's independence: 1961, 1971, 1980, 1990, 2000, and 2010.*

The population census enumerates all residents who domicile in the entire territory of Indonesia including foreign citizens except the diplomatic corps members and their families.

The method of data collection in a population census involves interviewing respondents and conducting e-census. Enumeration of the population uses the concept of "usual residence", which is the concept of "places where people usually live". De jure was applied to the permanent residents, while de facto was applied to non-permanent residents. The permanent residents were enumerated in place where they normally live, the non-permanent residents were enumerated where they were found by the enumerators, on the night of 'Census Date'. The non permanent residents include homeless people, ship crew, boat people, remote

tuna wisma, awak kapal berbendera Indonesia, penghuni perahu/rumah apung, masyarakat terpencil/terasing, dan pengungsi. Bagi mereka yang mempunyai tempat tinggal tetap dan sedang bepergian ke luar wilayah lebih dari enam bulan, tidak dicacah di tempat tinggalnya, tetapi dicacah di tempat tujuannya. Untuk tahun yang tidak dilaksanakan sensus penduduk, data kependudukan diperoleh dari hasil proyeksi penduduk. Proyeksi penduduk merupakan suatu perhitungan ilmiah yang didasarkan pada asumsi dari komponen-komponen perubahan penduduk, yaitu kelahiran, kematian, dan migrasi. Proyeksi penduduk Indonesia 2010–2035 menggunakan data dasar penduduk hasil SP2010.

2. **Penduduk Indonesia** adalah semua orang yang berdomisili di wilayah teritorial Indonesia selama 6 bulan atau lebih dan atau mereka yang berdomisili kurang dari 6 bulan tetapi bertujuan menetap.
3. **Laju pertumbuhan penduduk** adalah angka yang menunjukkan persentase penambahan penduduk dalam jangka waktu tertentu.

area community, and internally displaced persons. Those who had permanent residence and had been travelling away from their home for six months or more were not enumerated in their permanent place, but in the place where they were during the census.

For the periods where the population census is not conducted, population projection is done to estimate population during those years. The population projection is an estimate based on the demographic components, such as birth, death, and migration. Indonesia's 2010–2035 population projection used the 2010 Population Census as the base population.

2. ***The population of Indonesia*** are all residents of the entire territory of Indonesia who have stayed for six months or longer, and those who intended to stay more than six months even though their length of stay is less than six months.
3. ***The growth rate of population*** is the number that show percentage of population growth within a specified period.

4. **Kepadatan penduduk** adalah rasio banyaknya penduduk per kilometer persegi.
5. **Rasio jenis kelamin** adalah perbandingan antara penduduk laki-laki dan penduduk perempuan pada suatu wilayah dan waktu tertentu. Biasanya dinyatakan dengan banyaknya penduduk laki-laki untuk 100 penduduk perempuan.
6. **Distribusi penduduk** adalah pola persebaran penduduk di suatu wilayah, baik berdasarkan batas-batas geografis maupun berdasarkan batas-batas administrasi pemerintahan.
7. **Komposisi penduduk** adalah pola persebaran penduduk menurut karakteristiknya, contoh: penduduk menurut kelompok umur, penduduk menurut jenis kelamin
8. **Penduduk usia kerja** adalah penduduk yang berumur 15 tahun ke atas.
9. **Angkatan kerja** adalah penduduk usia kerja (15 tahun ke atas) yang bekerja, punya pekerjaan namun sementara tidak bekerja, dan pengangguran.
4. ***Population density** is ratio of population per square kilometer.*
5. ***Sex ratio** is the ratio of males population to females population in a given area and time, usually expressed as the number of males for every 100 females.*
6. ***Population distribution** is the pattern of population distribution in an area, either by geographic boundaries or by government administrative boundaries.*
7. ***Population compotition** is the pattern of population distribution by its characteristics, example: population by age group, population by sex*
8. **Working age population** is persons of 15 years and over.
9. ***Labor force or economically active** are persons of 15 years and over, who in the previous week were working, temporarily absent from work but having jobs, and unemployment.*
10. ***Working** is economic activity conducted by a person and intended to earn income by doing work or helping to do work at least*

10. **Bekerja** adalah kegiatan ekonomi yang dilakukan oleh seseorang dengan maksud memperoleh atau membantu memperoleh pendapatan atau keuntungan dan lamanya bekerja paling sedikit 1 jam secara terus menerus dalam seminggu yang lalu (termasuk pekerja keluarga tanpa upah yang membantu dalam suatu usaha/kegiatan ekonomi).
11. **Jumlah jam kerja seluruhnya** adalah jumlah jam kerja yang digunakan untuk bekerja (tidak termasuk jam kerja istirahat resmi dan jam kerja yang digunakan untuk hal-hal di luar pekerjaan).
12. **Lapangan usaha** adalah bidang kegiatan dari pekerjaan/tempat bekerja di mana seseorang bekerja. Klasifikasi lapangan usaha mengikuti Klasifikasi Baku Lapangan Usaha Indonesia (KBLI) dalam 1 digit.
13. **Status pekerjaan** adalah kedudukan seseorang dalam unit usaha/kegiatan dalam melakukan pekerjaan.
14. **Berusaha sendiri tanpa dibantu orang lain** adalah bekerja atau berusaha dengan menanggung *one hour continuously during the reference week (including unpaid family worker/s for any economic activity).*
11. **Total working hours** is the total hours spent by an employee to perform all jobs (excluding the time used for other activities which are not classified as work).
12. **Industry** is field of a person's activity or establishment. The classification of industries follows the Indonesia Standard Industrial Classification (KBLI) in one digit.
13. **Employment status** is the status of a person at his place of work or establishment where he was employed.
14. **Own-account worker** is a person who works at his own risk without assisted by paid per mount worker or unpaid worker include technical job or skill job.
15. **Employer assisted by temporary workers/unpaid worker** is a person who works at his own risk and assisted by temporary worker/unpaid worker.

risiko secara ekonomis, yaitu dengan tidak kembalinya ongkos produksi yang telah dikeluarkan dalam rangka usahanya tersebut, serta tidak menggunakan pekerja dibayar maupun pekerja tak dibayar, termasuk yang sifat pekerjaannya memerlukan teknologi atau keahlian khusus.

15. **Berusaha dibantu buruh tidak tetap/buruh tidak dibayar** adalah bekerja atau berusaha atas risiko sendiri, dan menggunakan buruh/pekerja tak dibayar dan atau buruh/pekerja tidak tetap.
16. **Berusaha dibantu buruh tetap/buruh dibayar** adalah berusaha atas risiko sendiri dan mempekerjakan paling sedikit satu orang buruh/pekerja tetap yang dibayar.
17. **Buruh/karyawan/pegawai** adalah seseorang yang bekerja pada orang lain atau instansi/kantor/perusahaan secara tetap dengan menerima upah/gaji baik berupa uang maupun barang. Buruh yang tidak mempunyai majikan tetap, tidak digolongkan sebagai buruh/karyawan, tetapi sebagai pekerja bebas. Seseorang dianggap memiliki majikan tetap jika memiliki
 16. **Employer assisted by permanent workers/paid workers** is a person who does his business at her/his own risk at least one assisted by paid permanent worker.
 17. **Employee** is a person who work permanently for other people or institution/office/ company and gains some money/cash or goods as wage/salary. Labor who have no permanent employer is not categorized as a laborer/worker/employee but casual worker. A laborers in general is considered to have a permanent employer if he has the same employer during the past month, particularly for building construction sector is 3 months. If the employer is an institution, more than 1 (one) employer is allowed.
 18. **Casual employee** is a person who does not work permanently for other people/employer/ institution (more than 1 employer during the last 1 month) in agricultural sector, either home industry or not home industry, or in non-agricultural sector based on remuneration paid with money or goods, and based on daily or contact payment

1 (satu) majikan (orang/rumah tangga) yang sama dalam sebulan terakhir, khusus pada sektor bangunan batasannya tiga bulan. Apabila majikannya instansi/lembaga, boleh lebih dari satu.

18. **Pekerja bebas** adalah seseorang yang bekerja pada orang lain/majikan/institusi yang tidak tetap (lebih dari 1 majikan dalam sebulan terakhir) di usaha pertanian baik berupa usaha rumah tangga maupun bukan usaha rumah tangga, ataupun di nonpertanian atas dasar balas jasa dengan menerima upah atau imbalan baik berupa uang maupun barang, dan baik dengan sistem pembayaran harian maupun borongan

19. **Pekerja tak dibayar** adalah seseorang yang bekerja membantu usaha untuk memperoleh penghasilan/keuntungan yang dilakukan oleh salah seorang anggota rumah tangga atau bukan anggota rumah tangga tanpa mendapat upah/gaji baik berupa uang maupun barang.

system.

19. **Unpaid worker** is a person who intended to work without pay, either with money or good, in an establishment run by other members of the family, relative or neighbour.

ULASAN**DESCRIPTION****Kependudukan**

Penduduk Kabupaten Bondowoso berdasarkan proyeksi penduduk tahun 2017 sebanyak 768.912 jiwa yang terdiri atas 374.476 jiwa penduduk laki-laki dan 394.436 jiwa penduduk perempuan. Dibandingkan dengan proyeksi jumlah penduduk tahun 2017, laju pertumbuhan penduduk Bondowoso mengalami peningkatan pertumbuhan yang lebih sebesar 0,68 persen dengan masing-masing persentase pertumbuhan penduduk laki-laki sebesar 0.51 persen dan penduduk perempuan sebesar 0.49 persen. Sementara itu besarnya angka rasio jenis kelamin tahun 2017 penduduk laki-laki terhadap penduduk perempuan sebesar 95 yang artinya diantara 100 perempuan terdapat 95 orang laki-laki.

Kepadatan penduduk di Kabupaten Bondowoso tahun 2017 mencapai 493 jiwa/km². Kepadatan Penduduk di 23 kecamatan cukup beragam dengan kepadatan penduduk tertinggi terletak di kecamatan Bondowoso dengan sebesar 3.403 jiwa/km² dan terendah di Kecamatan Ijen sebesar 56 jiwa/Km².

Dilihat dari komposisi jumlah penduduk menurut kelompok umur, tingkat kesehatan dan kesejahteraan

Population

The population of Bondowoso Regency is based on 2017 projection of 768,912 people, consisting of 374,476 male and 394,436 female population. Compared to the projected population of 2017, the population growth rate of Bondowoso increased by 0.68 percent with each male population growth percentage of 0.51 percent and the female population of 0.49 percent. Meanwhile, the number of sex ratio in the year 2017 male population to the female population of 0.95 which means that among 100 women there are 95 men.

Population density in Bondowoso District in 2017 reached 493 people / km². Population density in 23 sub-districts is quite diverse with the highest population density located in Bondowoso sub-district with 3,403 people / km² and the lowest in Ijen District is 56 people / Km².

Judging from the composition of the population by age group, the level of health and welfare of the community bondowoso can be said

masyarakat bondowoso bisa dikatakan meningkat, dimana kelompok usia 65 tahun keatas menduduki komposisi jumlah penduduk terbesar.

Ketenagakerjaan dan Transmigrasi

Jumlah Pencari Kerja Terdaftar di Kabupaten Bondowoso Pada Dinas Sosial Tenaga Kerja dan Transmigrasi Kabupaten Bondowoso pada Tahun 2017 sebesar 1.763 pekerja mengalami peningkatan sebesar 16,68 persen dibanding tahun 2016. Dari 1.763 Pekerja yang terdaftar, sebanyak 1.178 telah ditempatkan bekerja.

Perbandingan pencari kerja laki-laki lebih banyak dibandingkan perempuan, terdapat 849 laki-laki dan 914 perempuan pencari kerja yang terdaftar pada Dinas Sosial dan Tenaga Kerja.

Data Sakernas Agustus 2017, tingkat pengangguran penduduk usia 15 tahun ke atas mencapai 2,09 % dengan Tingkat Partisipasi Angkatan Kerja sebesar 73,30 % hal ini menunjukkan bahwa penyerapan tenaga kerja sudah cukup baik meskipun status pekerjaan utama terbesar masih sebagai pekerja bebas.

Proporsi terbesar pencari kerja yang ditempatkan oleh Dinas Sosial dan Tenaga Kerja berpendidikan terakhir SMA yaitu sebesar 78,10 persen (920 pekerja) sementara hanya terdapat 90 orang sarjana yang mencari pekerjaan di tahun 2017. Sektor usaha yang paling

to increase, where the age group 65 years and above occupy the composition of the largest population.

Employment and Transmigration

Number of Registered Job Seekers in Bondowoso District At the Bureau of Social Affairs of Manpower and Transmigration of Bondowoso Regency in 2017 of 1,763 workers decreased by 16.68 percent compared to 2016. Of the 1,763 registered workers, 1,178 have been employed.

Comparing male job seekers to more than women, there are 849 men and 914 female job seekers enrolled in the Department of Social Affairs and Labor.

Data of Sakernas August 2017, the unemployment rate of population aged 15 years and over reached 2.09% with the Labor Force Participation rate of 73.30% this indicates that the employment is good enough even though the status of the largest major work is still as free workers.

The largest proportion of job seekers placed by the latter's High School of Social and Working Education is 78.10 percent (920 workers) while there are only 90 scholars seeking employment in

banyak menerima penempatan para pencari kerja adalah sektor industri pengolahan, menyusul sektor Jasa Kemasyarakatan, sosial dan perorangan pada urutan kedua.

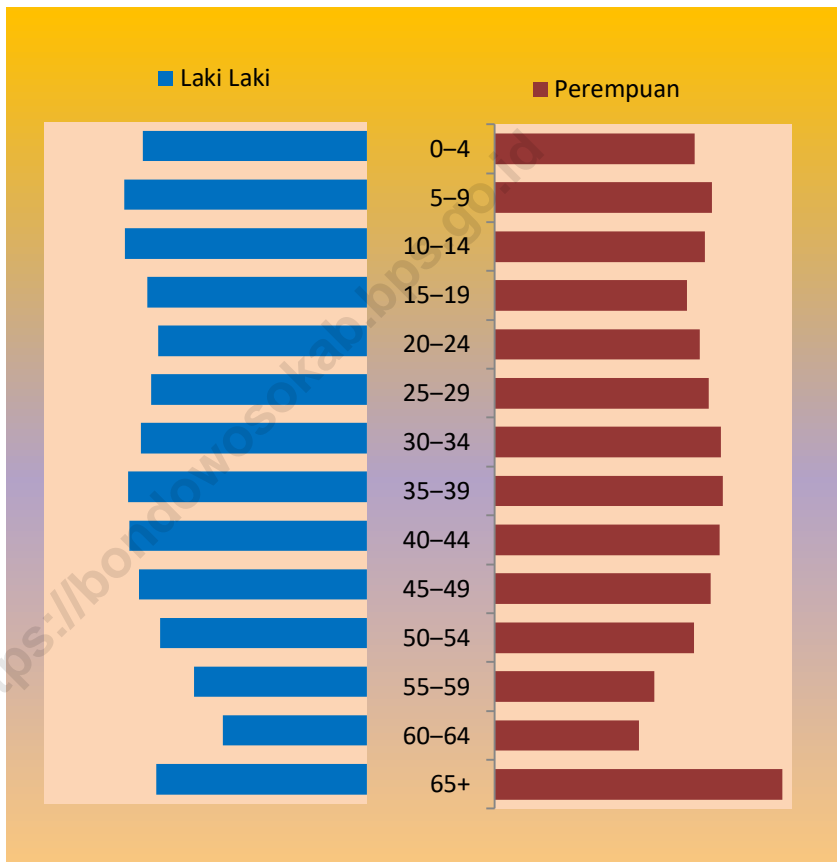
Tenaga Kerja Bondowoso yang dikirimkan ke Luar negeri sebanyak 176 orang, 85 adalah pekerja laki-laki dan 91 pekerja wanita. Negara tujuan terbesar para pencari devisa ini adalah malaysia.

2017. The most heavily employed job seeker sector is the industrial sector Processing, following social services, social and individual sector in second place.

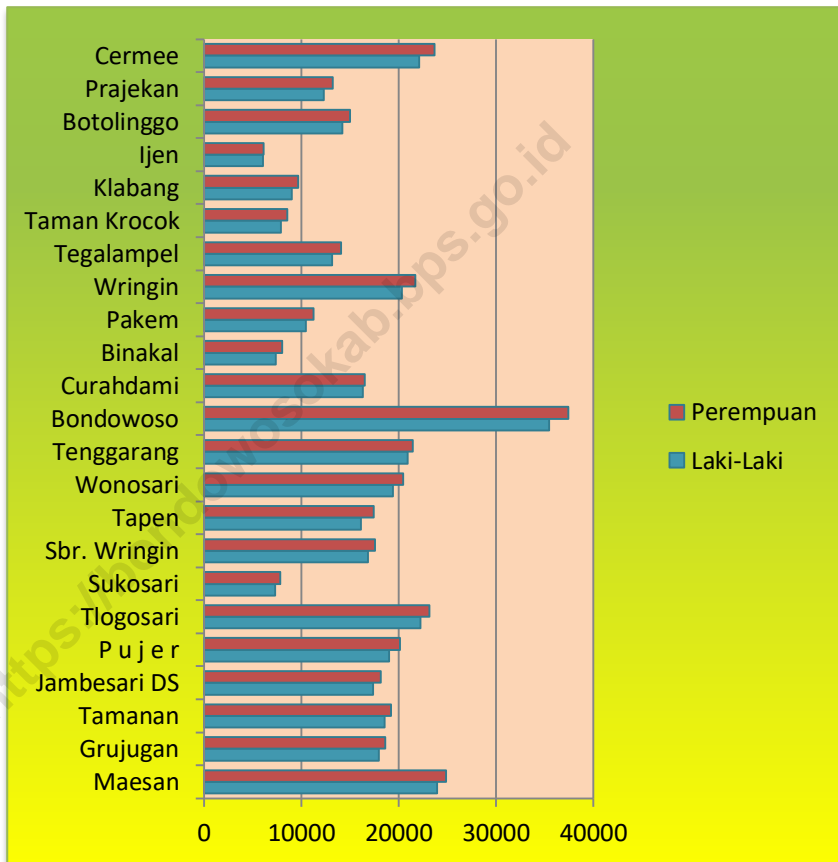
Bondowoso's workforce, which was sent abroad as many as 176 people, 85 were men and 91 women workers. The biggest destination country for foreign exchange seekers is malaysia.

<https://bondowosokab.bps.go.id>

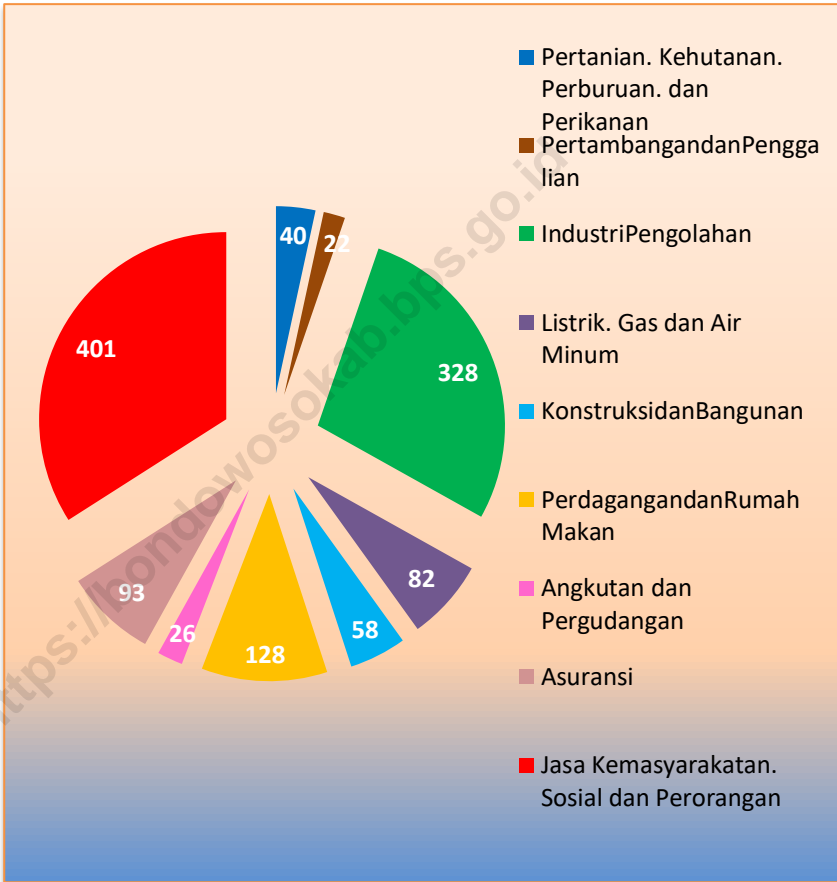
Gambar 5 Piramida Penduduk Hasil Proyeksi Penduduk Kabupaten Bondowoso, 2017
Picture Piramida Population in Result of People Projections Bondowoso regency, 2017



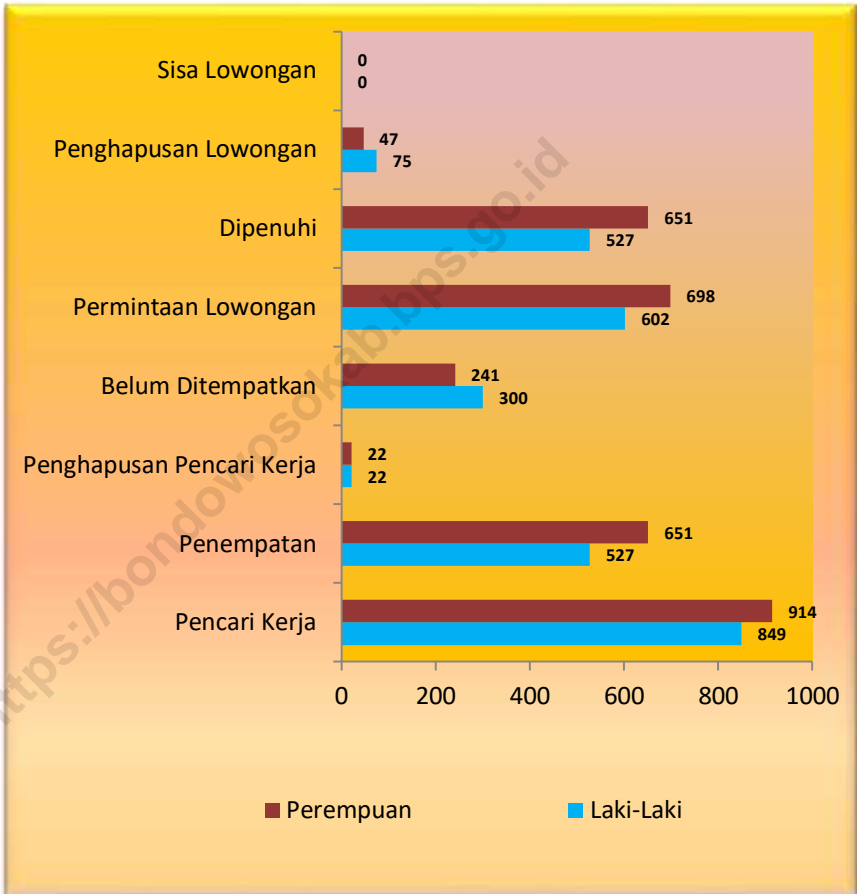
Gambar 6 Penduduk Menurut Kecamatan dan Jenis Kelamin Hasil Proyeksi Sensus Penduduk 2010 Kabupaten Bondowoso, 2017
Picture **End Year Population by Sub District and Sex Result of People Projections 2010 Bondowoso Regency, 2017**



Gambar 7 Banyaknya Pencari Kerja yang Telah Disalurkan Menurut Lapangan Usaha Kabupaten Bondowoso, 2017
Picture **Number of Job Seeker Placed by Occupation Bondowoso Regency, 2017**



Gambar 8 Kondisi Bursa Tenaga Kerja Menurut Pnempatan dan Permintaan Kabupaten Bondowoso, 2017
Picture *Number of Man Power by Placements and Requests Bondowoso Regency, 2017*



3.1 KEPENDUDUKAN/*POPULATION*

Tabel 3.1.1 Jumlah Penduduk dan Laju Pertumbuhan Penduduk Menurut Kecamatan di Kabupaten Bondowoso, 2015 - 2017
Population and Population Growth Rate by District in Bondowoso Regency, 2017 – 2017

	Kecamatan Subdistrict	Jumlah Penduduk (ribu) <i>Population (thousand)</i>			Laju Pertumbuhan Penduduk per Tahun <i>Annual Population Growth Rate (%)</i>
		2015	2016	2017	2015-2017
	(1)	(2)	(3)	(4)	(6)
1	Maesan	48.044	48.429	48.810	0,98
2	Grujugan	36.034	36.319	36.602	0,97
3	Tamanan	37.225	37.499	37.769	0,91
4	Jambesari DS	35.069	35.292	35.512	0,82
5	P u j e r	38.837	39.032	39.223	0,68
6	Tlogosari	45.118	45.272	45.422	0,52
7	Sukosari	15.168	15.183	15.197	0,28
8	Sbr wringin	34.095	34.280	34.460	0,72
9	Tapen	33.476	33.510	33.541	0,28
10	Wonosari	39.562	39.722	39.876	0,58
11	Tenggarang	41.743	42.063	42.382	0,95
12	Bondowoso	72.488	72.691	72.891	0,46
13	Curahdami	32.476	32.654	32.828	0,72
14	Binakal	15.372	15.391	15.407	0,30
15	Pakem	21.654	21.685	21.713	0,32
16	Wringin	41.354	41.688	42.019	0,99
17	Tegalampel	26.515	26.898	27.282	1,63
18	Taman Krocok	16.441	16.459	16.475	0,29
19	Klabang	18.677	18.704	18.729	0,32
20	Ijen	11.940	12.064	12.187	1,22
21	Botolinggo	29.176	29.211	29.241	0,30
22	Prajejan	25.459	25.494	25.524	0,31
23	Cermee	45.282	45.554	45.822	0,78
Bondowoso		761.205	765.094	768.912	0,68

Sumber/Source: Proyeksi Penduduk Bondowoso 2010–2020/*Bondowoso Population Projection 2010–2020*

Tabel 3.1.2 Jumlah Penduduk dan Rasio Jenis Kelamin Menurut Kecamatan di Kabupaten Bondowoso, 2017
Table Population and Sex Ratio by District in Bondowoso Regency, 2017

Kecamatan Subdistrict	Jenis Kelamin (ribu) Sex (thousand)			Rasio Jenis Kelamin Sex Ratio
	Laki-Laki Male	Perempuan Female	Jumlah Total	
(1)	(2)	(3)	(4)	(5)
1 Maesan	23.929	24.881	48.810	96,17
2 Grujungan	17.974	18.628	36.602	96,49
3 Tamanan	18.543	19.226	37.769	96,45
4 Jambesari DS	17.363	18.149	35.512	95,67
5 P u j e r	19.055	20.168	39.223	94,48
6 Tlogosari	22.264	23.158	45.422	96,14
7 Sukosari	7.321	7.876	15.197	92,95
8 Sbr wringin	16.869	17.591	34.460	95,90
9 Tapen	16.116	17.425	33.541	92,49
10 Wonosari	19.397	20.479	39.876	94,72
11 Tenggarang	20.913	21.469	42.382	97,41
12 Bondowoso	35.476	37.415	72.891	94,82
13 Curahdami	16.325	16.503	32.828	98,92
14 Binakal	7.358	8.049	15.407	91,42
15 Pakem	10.479	11.234	21.713	93,28
16 Wringin	20.315	21.704	42.019	93,60
17 Tegalampel	13.162	14.120	27.282	93,22
18 Taman Krocok	7.927	8.548	16.475	92,74
19 Klabang	9.031	9.698	18.729	93,12
20 Ijen	6.070	6.117	12.187	99,23
21 Botolinggo	14.200	15.041	29.241	94,41
22 Prajekan	12.291	13.233	25.524	92,88
23 Cermee	22.098	23.724	45.822	93,15
Bondowoso	374.476	394.436	768.912	94,94

Sumber/Source: Proyeksi Penduduk Bondowoso 2010–2020/Bondowoso Population Projection 2010–2020

Tabel 3.1.3 Distribusi dan Kepadatan Penduduk Menurut Kecamatan di Kabupaten Bondowoso, 2017
Table *Population Distribution and Density by Subdistrict in Bondowoso Regency, 2017*

	Kecamatan <i>Subdistrict</i>	Persentase Penduduk <i>Percentage of Total Population</i>	Kepadatan Penduduk per km ² <i>Population Density per sq.km</i>
	(1)	(2)	(3)
1	Maesan	6,35	760
2	Grujugan	4,76	1.013
3	Tamanan	4,91	1.276
4	Jambesari DS	4,62	1.293
5	P u j e r	5,10	1.092
6	Tlogosari	5,91	497
7	Sukosari	1,98	401
8	Sbr wringin	4,48	249
9	Tapen	4,36	690
10	Wonosari	5,19	1.139
11	Tenggarang	5,51	1.825
12	Bondowoso	9,48	3.403
13	Curahdami	4,27	764
14	Binakal	2,00	563
15	Pakem	2,82	299
16	Wringin	5,46	724
17	Tegalampel	3,55	812
18	Taman Krocok	2,14	307
19	Klabang	2,44	182
20	Ijen	1,58	56
21	Botolinggo	3,80	264
22	Prajekan	3,32	334
23	Cermee	5,96	261
	Bondowoso	100,00	493

Sumber/Source: Proyeksi Penduduk Bondowoso 2010–2020/*Bondowoso Population Projection 2010–2020*

Tabel 3.1.4 Jumlah Penduduk Menurut Kelompok Umur dan Jenis Kelamin di Kabupaten Bondowoso, 2017
Table Population by Age Group and Sex in Bondowoso Regency, 2017

Kelompok Umur Age Group	Jenis Kelamin/Sex		
	Laki-Laki Male	Perempuan Female	Jumlah Total
(1)	(2)	(3)	(4)
0-4	27 822	26 930	54 752
5-9	30 141	29 313	59 454
10-14	30 057	28 337	58 394
15-19	27 251	25 949	53 200
20-24	25 876	27 640	53 516
25-29	26 778	28 858	55 636
30-34	28 025	30 515	58 540
35-39	29 645	30 725	60 370
40-44	29 437	30 361	59 798
45-49	28 307	29 152	57 459
50-54	25 685	26 874	52 559
55-59	21 439	21 559	42 998
60-64	17 851	19 422	37 273
65+	26 162	38 801	64 963
Jumlah/Total	374 476	394 436	768 912

Sumber/Source: Proyeksi Penduduk Bondowoso 2010-2020/Bondowoso Population Projection 2010-2020

3.2 KETENAGAKERJAAN/*EMPLOYMENT*

Tabel 3.2.1 Jumlah Penduduk Berumur 15 Tahun Keatas Menurut Jenis Kegiatan Selama Seminggu yang Lalu dan Jenis Kelamin di Kabupaten Bondowoso, 2017
Population Aged 15 Years and Over by Type of Activity During The Previous Week and Sex in Bondowoso Regency, 2017

Kegiatan Utama <i>Main Activity</i>	Jenis Kelamin/Sex		
	Laki-laki <i>Male</i>	Perempuan <i>Female</i>	Jumlah <i>Total</i>
(1)	(2)	(3)	(4)
Angkatan Kerja/<i>Economically Active</i>	248 257	196 065	444 332
Bekerja/ <i>Working</i>	241 412	193 624	43 506
Pengangguran Terbuka/ <i>Unemployment</i>	6 845	2 441	9 286
Bukan Angkatan Kerja <i>Economically Inactive</i>	43 241	118 616	161 857
Sekolah/ <i>Attending School</i>	20 242	11 822	32 064
Mengurus Rumah Tangga/ <i>Housekeeping</i>	9 522	101 044	110 566
Lainnya/ <i>Others</i>	13 477	5 750	19 227
Jumlah/<i>Total</i>	291 498	314 681	606 189
Tingkat Partisipasi Angkatan Kerja <i>Economically Active Participation Rate</i>	85,17	62,31	73,30
Tingkat Pengangguran/<i>Unemployment Rate</i>	2,76	1,24	2,09

Sumber/*Source*: Survei Angkatan Kerja Nasional Agustus/ *August National Labor Force Survey*

Tabel 3.2.2 Jumlah Penduduk Berumur 15 Tahun Ke Atas yang Bekerja Selama Seminggu yang Lalu Menurut Lapangan Pekerjaan Utama dan Jenis Kelamin di Kabupaten Bondowoso, 2017
Population Aged 15 Years and Over Who Worked During the Previous Week by Main Industry and Sex in Bondowoso Regency, 2017

Lapangan Pekerjaan Utama ¹ <i>Main Industry¹</i>	Jenis Kelamin/Sex		
	Laki-laki <i>Male</i>	Perempuan <i>Female</i>	Jumlah <i>Total</i>
(1)	(2)	(3)	(4)
1	112 688	84 224	196 912
2	571	NA	571
3	29 845	32 236	62 081
4	NA	NA	NA
5	27 658	1 409	29 067
6	29 453	38 663	68 116
7	6 534	492	7 026
8	5 342	2 043	7 385
9	29 321	34 557	63 878
Jumlah/Total	241 412	193 624	435 036

Keterangan/Note:

- 1 Pertanian, Kehutanan, Perburuan, dan Perikanan/*Agriculture, Forestry, Hunting, and Fisheries*
- 2 Pertambangan dan Penggalian/*Mining and Quarrying*
- 3 Industri Pengolahan/*Manufacturing Industry*
- 4 Listrik, Gas, dan Air/*Electricity, Gas, and Water*
- 5 Bangunan/*Construction*
- 6 Perdagangan Besar, Eceran, Rumah Makan, dan Hotel/*Wholesale Trade, Retail Trade, Restaurants, and Hotels*
- 7 Angkutan, Pergudangan, dan Komunikasi/*Transportation, Warehousing, and Communication*
- 8 Keuangan, Asuransi, Usaha Persewaan Bangunan, Tanah, dan Jasa Perusahaan/*Financial, Insurance, Real Estate, and Business Services*
- 9 Jasa Kemasyarakatan, Sosial, dan Perorangan/*Community, Social, and Personal Services*

Sumber/Source: Survei Angkatan Kerja Nasional Agustus/ *August National Labor Force Survey*

Tabel 3.2.3 Jumlah Penduduk Berumur 15 Tahun Ke Atas yang Bekerja Selama Seminggu yang Lalu Menurut Lapangan Pekerjaan Utama dan Jenis Kelamin di Kabupaten Bondowoso, 2017
Population Aged 15 Years and Over Who Worked During the Previous Week by Main Industry and Sex in Bondowoso Regency, 2017

Kelompok Umur <i>Age Group</i>	Jenis Kelamin/ <i>Sex</i>		
	Laki-laki <i>Male</i>	Perempuan <i>Female</i>	Jumlah <i>Total</i>
(1)	(2)	(3)	(4)
15-19	8 917	3 930	12 847
20-24	16 473	9 494	25 967
25-29	20 490	15 345	35 835
30-34	28 164	21 771	49 935
35-39	25 620	21 594	47 214
40-44	29 275	23 366	52 641
45-49	26 624	26 805	53 429
50-54	24 627	17 299	41 926
55-59	25 019	21 785	46 804
60+	36 203	32 235	68 438
Jumlah/<i>Total</i>	241 412	193 624	435 036

Sumber/Source: Survei Angkatan Kerja Nasional Agustus/ *August National Labor Force Survey*

Tabel 3.2.4 Jumlah Penduduk Berumur 15 Tahun Ke Atas yang Termasuk Angkatan Kerja Menurut Golongan Umur di Kabupaten Bondowoso, 2017
Population Aged 15 Years and Over Who are in Labor Force by Age Group in Bondowoso Regency, 2017

Kelompok Umur <i>Age Group</i>	Jenis Kelamin/Sex		Jumlah <i>Total</i>
	Laki-laki <i>Male</i>	Perempuan <i>Female</i>	
(1)	(2)	(3)	(4)
15-19	9 988	4 345	14 333
20-24	21 890	10 502	32 392
25-29	20 847	15 775	36 622
30-34	28 164	21 771	49 935
35-39	25 620	22 182	47 802
40-44	29 275	23 366	52 641
45-49	26 624	26 805	53 429
50-54	24 627	17 299	41 926
55-59	25 019	21 785	46 804
60+	36 203	32 235	68 438
Jumlah/Total	241 412	193 624	435 036

Sumber/Source: Survei Angkatan Kerja Nasional Agustus/ August National Labor Force Survey

Tabel 3.2.5 Jumlah Penduduk Berumur 15 Tahun Ke Atas yang Bekerja Selama Seminggu yang Lalu Menurut Tingkat Pendidikan dan Jenis Kelamin di Kabupaten Bondowoso, 2017
Number of Population Aged 15 Years and Over Who Worked Over the Past Week by Level of Education and Sex in Bondowoso Regency, 2017

Tingkat Pendidikan / Level of education	Jenis Kelamin/Sex		
	Laki-laki Male	Perempuan Female	Jumlah Total
(1)	(2)	(3)	(4)
Tidak/Belum Pernah Sekolah <i>No Schooling</i>	12 227	23 861	36 088
Tidak/Belum Tamat SD <i>Did Not Complete Primary School</i>	59 229	61 956	121 185
Sekolah Dasar <i>Primary School</i>	82 827	58 477	141 304
SLTA <i>Senior High School</i>	22 933	11 709	34 642
Umum / General Kejuruan / Vocational	15 818	5 932	21 750
Diplomal/II/III/Akademi <i>Diploma I/II/III/Academy</i>	1 924	3 518	5 442
Universitas <i>University</i>	14 495	9 625	24 120
Jumlah/Total	241 412	193 624	435 036

Keterangan/Note: ¹ Sementara tidak bekerja/*Temporarily out of work*

Sumber/Source: Survei Angkatan Kerja Nasional Agustus/ *August National Labor Force Survey*

Tabel 3.2.6 Jumlah Penduduk Berumur 15 Tahun Ke Atas yang Bekerja Selama Seminggu yang Lalu Menurut Status Pekerjaan Utama dan Jenis Kelamin di Kabupaten Bondowoso, 2017
Population Aged 15 Years and Over Who Worked During the Previous Week by Main Employment Status and Sex in Bondowoso Regency, 2017

Status Pekerjaan Utama <i>Main Employment Status</i>	Jenis Kelamin/Sex		Jumlah <i>Total</i>
	Laki-laki <i>Male</i>	Perempuan <i>Female</i>	
(1)	(2)	(3)	(4)
Berusaha sendiri <i>Own account worker</i>	41 480	44 578	86 058
Berusaha dibantu buruh tidak tetap/buruh tak dibayar <i>Employer assisted by temporary worker/unpaid worker</i>	58 585	20 612	79 197
Berusaha dibantu buruh tetap/buruh dibayar <i>Employer assisted by permanent worker/paid worker</i>	16 379	5 316	21 695
Buruh/Karyawan/Pegawai <i>Regular employee</i>	52 134	34 410	86 544
Pekerja bebas <i>Casual employee</i>	63 297	42 742	106 039
Pekerja keluarga/tak dibayar <i>Family worker/unpaid worker</i>	9 537	45 966	55 503
Jumlah/Total	241 412	193 624	435 036

Sumber/Source: Survei Angkatan Kerja Nasional Agustus/ *August National Labor Force Survey*

Tabel 3.2.7 Pemenuhan Lowongan Kerja Menurut Jenis Kelamin dan status usaha Kabupaten Bondowoso, 2017
Table *Job Fulfillment According to Gender and business status of Bondowoso Regency, 2017*

Status Pekerjaan Utama <i>Main Employment Status</i>	Jenis Kelamin/Sex		
	Laki-laki <i>Male</i>	Perempuan <i>Female</i>	Jumlah <i>Total</i>
(1)	(2)	(3)	(4)
Berusaha sendiri <i>Own account worker</i>	0	0	0
Berusaha dibantu buruh tidak tetap/buruh tak dibayar <i>Employer assisted by temporary worker/unpaid worker</i>	0	0	0
Berusaha dibantu buruh tetap/buruh dibayar <i>Employer assisted by permanent worker/paid worker</i>	0	0	0
Buruh/Karyawan/Pegawai <i>Regular employee</i>	527	651	1 178
Pekerja bebas <i>Casual employee</i>	0	0	0
Pekerja keluarga/tak dibayar <i>Family worker/unpaid worker</i>	0	0	0
Jumlah/Total	527	651	1 178

Sumber/Source: Dinas Penanaman Modal, Pelayanan Terpadu Satu Pintu dan Tenaga Kerja Kabupaten Bondowoso/ *Investment Services, One-Stop Integrated Services and Labor of Bondowoso Regency*

Tabel 3.2.8 Pemenuhan Lowongan Kerja Menurut Tingkat Pendidikan Kabupaten Bondowoso, 2017
Table **Job Fulfillment According to Education Level of Bondowoso Regency, 2017**

Uraian <i>Description</i>	Jenis Kelamin/Sex		
	Laki-laki <i>Male</i>	Perempuan <i>Female</i>	Jumlah <i>Total</i>
(1)	(2)	(3)	(4)
1. SD / yang Sederajat	5	14	19
2. S.M.P	53	37	90
3. S.M.U	437	483	920
4. SarjanaMuda	2	88	90
5. Sarjana	30	29	59
Jumlah/Total	527	651	1 178

Sumber/Source: Dinas Penanaman Modal, Pelayanan Terpadu Satu Pintu dan Tenaga Kerja Kabupaten Bondowoso/ *Investment Services, One-Stop Integrated Services and Labor of Bondowoso Regency*

Tabel 3.2.9 Jumlah Pencari Kerja, Penempatan, dan Permintaan Menurut Jenis Kelamin Kabupaten Bondowoso, 2017
Table Number of Job Seekers, Placements, and Requests by Sex Bondowoso Regency, 2017

Uraian <i>Description</i>	Jenis Kelamin/Sex		
	Laki-laki <i>Male</i>	Perempuan <i>Female</i>	Jumlah <i>Total</i>
(1)	(2)	(3)	(4)
1. Pencari Kerja <i>Job Seeker</i>	849	914	1 763
2. Penempatan <i>Placement</i>	527	651	1 178
3. Penghapusan Pencari Kerja <i>Job Seeker to be Cancelled</i>	22	22	44
4. Belum Ditempatkan <i>Unsettled Job Seeker</i>	300	241	541
5. Permintaan Lowongan <i>Request Vacancy</i>	602	698	1 300
6. Dipenuhi <i>Occupied</i>	527	651	1 178
7. Penghapusan Lowongan <i>Vacancy to be Cancelled</i>	75	47	122
8. Sisa Lowongan <i>Vacancy Reminder</i>	0	0	0
Jumlah/Total	2 902	3 224	6 126

Sumber/Source: Dinas Penanaman Modal, Pelayanan Terpadu Satu Pintu dan Tenaga Kerja Kabupaten Bondowoso/ *Investment Services, One-Stop Integrated Services and Labor of Bondowoso Regency*

Tabel 3.2.10 Banyaknya Tenaga Kerja yang Dikirim ke Luar Negeri Menurut Jenis Kelamin dan Kecamatan Kabupaten Bondowoso, 2017
Table **Number of Manpower Sent to Abroad by Sex and Sub District Bondowoso Regency, 2017**

	Kecamatan Sub Distric	Jenis Kelamin/Sex		Jumlah Total
		Laki-laki Male	Perempuan Female	
	(1)	(2)	(3)	(4)
1	Maesan	3	5	8
2	Grujugan	12	7	19
3	Tamanan	3	10	13
4	Jambesari DS	2	2	4
5	P u j e r	1	1	2
6	Tlogosari	4	2	6
7	Sukosari	0	1	1
8	Sbr wringin	4	6	10
9	Tapen	0	3	3
10	Wonosari	5	9	14
11	Tenggarang	8	3	11
12	Bondowoso	10	22	31
13	Curahdami	4	5	9
14	Binakal	2	1	3
15	Pakem	0	1	1
16	Wringin	4	0	4
17	Tegalampel	17	7	24
18	Taman Krocok	0	1	1
19	Klabang	0	2	2
20	Ijen	0	0	0
21	Botolinggo	2	1	3
22	Prajekan	0	1	1
23	Cermee	4	1	5
	Bondowoso	85	91	176

Sumber/Source: Dinas Penanaman Modal, Pelayanan Terpadu Satu Pintu dan Tenaga Kerja Kabupaten Bondowoso/ Investment Services, One-Stop Integrated Services and Labor of Bondowoso Regency

Tabel 3.2.11 Transmigrasi menurut Kecamatan dan Jenis Transmigrasi
Table **Kabupaten Bondowoso, 2017**
Number of Transmigrants by kinds of Transmigrants and
Sub District Bondowoso Regency, 2017

Kecamatan Sub Distric	Transmigran Umum	Transmigran Swakarsa	Trans. Lokal	Jumlah Total
	General Transmigrant (jiwa)	Spontaneous Transmigrant (jiwa)	Sisipan Inset Transmigration (jiwa)	
(1)	(2)	(3)	(4)	(5)
1 Maesan	0	0	0	0
2 Grujugan	0	0	0	0
3 Tamanan	0	0	0	0
4 Jambesari DS	0	0	0	0
5 P u j e r	0	0	0	0
6 Tlogosari	0	0	0	0
7 Sukosari	0	0	0	0
8 Sbr wringin	0	0	0	0
9 Tapen	0	0	0	0
10 Wonosari	0	0	0	0
11 Tenggarang	0	0	0	0
12 Bondowoso	0	0	0	0
13 Curahdami	0	0	0	0
14 Binakal	3	0	0	3
15 Pakem	0	0	0	0
16 Wringin	0	0	0	0
17 Tegalampel	0	0	0	0
18 Taman Krocok	0	0	0	0
19 Klabang	0	0	0	0
20 Botolinggo	0	0	0	0
21 Ijen	0	0	0	0
22 Prajekan	0	0	0	0
23 Cermee	0	0	0	0
Bondowoso	3	0	0	3

Sumber/Source: Dinas Penanaman Modal, Pelayanan Terpadu Satu Pintu dan Tenaga Kerja Kabupaten Bondowoso/ Investment Services, One-Stop Integrated Services and Labor of Bondowoso Regency

Tabel 3.2.12 Transmigrasi menurut daerah Tujuan dan Jenis Transmigrasi Kabupaten Bondowoso, 2017
Table Number of Transmigrants by kinds of Transmigrants and Sub District Bondowoso Regency, 2017

Kecamatan Sub Distric	Transmigran Umum General Transmigrant (jiwa)	Transmigran Swakarsa Spontaneous Transmigrant (jiwa)	Trans. Lokal Sisipan Local Inset Transmigration (jiwa)	Jumlah Total Total (jiwa)
(1)	(2)	(3)	(4)	(5)
1 Maesan	0	0	0	0
2 Grujugan	0	0	0	0
3 Tamanan	0	0	0	0
4 Jambesari DS	0	0	0	0
5 P u j e r	0	0	0	0
6 Tlogosari	0	0	0	0
7 Sukosari	0	0	0	0
8 Sbr wringin	0	0	0	0
9 Tapen	0	0	0	0
10 Wonosari	0	0	0	0
11 Tenggarang	0	0	0	0
12 Bondowoso	0	0	0	0
13 Curahdami	0	0	0	0
14 Binakal	0	0	0	0
15 Pakem	0	0	0	0
16 Wringin	0	0	0	0
17 Tegalampel	0	0	0	0
18 Taman Krocok	0	0	0	0
19 Klabang	0	0	0	0
20 Botolinggo	0	0	0	0
21 Ijen	0	0	0	0
22 Prajekan	0	0	0	0
23 Cerme	0	0	0	0
Bondowoso	0	0	0	0

Sumber/Source: Dinas Penanaman Modal, Pelayanan Terpadu Satu Pintu dan Tenaga Kerja Kabupaten Bondowoso/ Investment Services, One-Stop Integrated Services and Labor of Bondowoso Regency

Tabel 3.2.13 Banyaknya Tenaga Kerja yang Dikirim ke Luar Negeri Menurut Jenis Kelamin dan Bulan Kabupaten Bondowoso, 2017
Table **Number of Manpower Sent to Abroad by Sex and Sub District Bondowoso Regency, 2017**

Bulan Month		Negara Tujuan / Destination Country					
		Arab Saudi		Malaysia		Taiwan	
		Laki-laki Male	Perempuan Female	Laki-laki Male	Perempuan Female	Laki-laki Male	Perempuan Female
(1)	(2)	(3)	(4)	(5)	(6)	(7)	
1	Januari January	0	0	1	0	0	0
2	Februari February	0	0	1	0	0	1
3	Maret March	0	4	14	8	0	0
4	April April	0	0	4	3	0	0
5	Mei May	1	0	1	7	0	3
6	Juni June	0	0	21	3	0	1
7	Juli July	0	0	5	1	1	1
8	Agustus August	2	1	8	7	1	2
9	September September	0	0	0	0	0	1
10	Oktober October	0	0	5	1	0	2
11	Nopember November	1	2	8	3	1	0
12	Desember December	0	0	4	2	0	7
Bondowoso		4	7	72	35	3	18

Sumber/Source: Dinas Penanaman Modal, Pelayanan Terpadu Satu Pintu dan Tenaga Kerja Kabupaten Bondowoso/ Investment Services, One-Stop Integrated Services and Labor of Bondowoso Regency

Lanjutan Tabel / Continuation of Table : 3.2.12

Bulan Month		Negara Tujuan / Destination Country					
		Hongkong		Singapura		Qatar	
		Laki-laki Male	Perempuan Female	Laki-laki Male	Perempuan Female	Laki-laki Male	Perempuan Female
(1)	(2)	(3)	(4)	(5)	(6)	(7)	
1	Januari January	0	2	0	0	0	0
2	Februari February	0	0	0	0	0	0
3	Maret March	0	1	0	0	0	0
4	April April	0	2	0	0	0	0
5	Mei May	0	2	0	0	0	0
6	Juni June	0	2	0	0	0	0
7	Juli uly	0	2	0	1	0	0
8	Agustus August	0	3	0	0	0	0
9	September September	0	0	0	1	0	0
10	Oktober October	0	3	0	0	0	0
11	Nopember November	1	2	0	0	0	0
12	Desember December	0	3	0	0	0	0
Bondowoso		1	22	0	2	0	0

Sumber/Source: Dinas Penanaman Modal, Pelayanan Terpadu Satu Pintu dan Tenaga Kerja Kabupaten Bondowoso/ Investment Services, One-Stop Integrated Services and Labor of Bondowoso Regency

Lanjutan Tabel / Continuation of Table : 3.2.12

Bulan <i>Month</i>		Negara Tujuan / <i>Destination Country</i>					
		Kore		Oman		Jepang	
		Laki-laki Male	Perempuan Female	Laki-laki Male	Perempuan Female	Laki-laki Male	Perempuan Female
(1)	(2)	(3)	(4)	(5)	(6)	(7)	
1	Januari January	0	0	0	0	0	0
2	Februari February	0	0	0	1	0	0
3	Maret March	0	0	0	0	2	2
4	April April	0	0	0	0	0	0
5	Mei May	0	0	0	0	0	0
6	Juni June	0	0	0	0	0	0
7	Juli uly	0	0	0	0	0	0
8	Agustus August	0	1	0	0	0	0
9	September September	0	0	0	0	0	0
10	Oktober October	0	0	0	0	0	0
11	Nopember November	0	0	0	0	0	0
12	Desember December	2	0	0	0	0	0
Bondowoso		2	1	0	1	2	2

Sumber/Source: Dinas Penanaman Modal, Pelayanan Terpadu Satu Pintu dan Tenaga Kerja Kabupaten Bondowoso/ *Investment Services, One-Stop Integrated Services and Labor of Bondowoso Regency*

Lanjutan Tabel / Continuation of Table : 3.2.12

Bulan Month		Negara Tujuan / Destination Country			
		Brunei Darussalam		Lain-Lain	
		Laki-laki Male	Perempuan Female	Laki-laki Male	Perempuan Female
(1)	(2)	(3)	(4)	(5)	
1	Januari January	0	0	0	0
2	Februari February	0	0	0	0
3	Maret March	0	0	0	0
4	April April	0	0	0	0
5	Mei May	0	0	0	1
6	Juni June	0	0	0	0
7	Juli uly	0	0	0	0
8	Agustus August	0	1	1	0
9	September September	0	0	0	0
10	Oktober October	0	0	0	0
11	Nopember November	0	0	0	1
12	Desember December	0	0	0	0
Bondowoso		0	1	1	2

Sumber/Source: Dinas Penanaman Modal, Pelayanan Terpadu Satu Pintu dan Tenaga Kerja Kabupaten Bondowoso/ *Investment Services, One-Stop Integrated Services and Labor of Bondowoso Regency*

Tabel 3.2.14 Transmigrasi menurut Bulan dan Jenis Transmigrasi
Table **Kabupaten Bondowoso, 2017**
Number of Transmigrants by kinds of Transmigrants and
Month Bondowoso Regency, 2017

	Bulan Month	Transmigran Umum General Transmigrant (jiwa)	Transmigran Swakarsa Spontaneous Transmigrant (jiwa)	Trans. Lokal Sisipan Local Inset Transmigration (jiwa)	Jumlah Total Total (jiwa)
	(1)	(2)	(3)	(4)	(5)
1	Januari January	0	0	0	0
2	Februari February	0	0	0	0
3	Maret March	0	0	0	0
4	April April	0	0	0	0
5	Mei May	0	0	0	0
6	Juni June	0	0	0	0
7	Juli July	0	0	0	0
8	Agustus August	0	0	0	0
9	September September	0	0	0	0
10	Oktober October	0	0	0	0
11	Nopember November	3	0	0	3
12	Desember December	0	0	0	0
	Bondowoso	3	0	0	3

Sumber/Source: Dinas Penanaman Modal, Pelayanan Terpadu Satu Pintu dan Tenaga Kerja Kabupaten Bondowoso/ *Investment Services, One-Stop Integrated Services and Labor of Bondowoso Regency*

Tabel 3.2.15 Banyaknya Pencari Kerja yang Telah Disalurkan menurut Lapangan Pekerjaan dan Tingkat Pendidikan Kabupaten Bondowoso, 2017
Number of Job Seekers Placed by Occupation and Education Level Bondowoso Regency, 2017

	Kecamatan Sub Distric	Jenis Kelamin/Sex			
		SD	SLTP	SLTA	S1
	(1)	(2)	(3)	(4)	(5)
1	Pertanian. Kehutanan. Perburuan. dan Perikanan/Agriculture. Forestry. Hunting, and Fishing	0	9	31	0
2	Pertambangan dan Penggalian/Mining and Quarrying	5	2	15	0
3	IndustriPengolahan/Munufacturing Industries	10	53	265	0
4	Listrik. Gas dan Air Minum/Electricity, Gas, and Water Supply	0	0	82	0
5	KonstruksidanBangunan/Construction and Building	4	9	45	0
6	Perdagangan dan Rumah/MakanTrade and Restaurant	0	8	120	0
7	Angkutan dan Pergudangan/Transportation and Storage	0	5	21	0
8	Asuransi/Insurance	0	0	93	0
9	Jasa Kemasyarakatan. Sosial dan Perorangan/PublicServices	0	4	248	149
10	Lainnya/Others	0	0	0	0
	Bondowoso	19	90	920	149

Sumber/Source: Dinas Penanaman Modal, Pelayanan Terpadu Satu Pintu dan Tenaga Kerja Kabupaten Bondowoso/ *Investment Services, One-Stop Integrated Services and Labor of Bondowoso Regency*

Tabel 3.2.16 Kebutuhan Hidup Minimum (KHM) untuk Pekerja Lajang Sebulan dengan 3000 kalori/hari Kabupaten Bondowoso, 2017
Table **Minimum Need for Life for Single Worker for a Month with 3000 kalori/day Bondowoso Regency, 2017**

		Kebutuhan/Needs (DalamRp)				
Kecamatan Sub Distric		Makanan/ Minuman Food	Perumahan/ Bahan Bakar Housing/Fuel	Sandang DII Clothing	Aneka Kebutuhan Kinds of needs	Jumlah Total
(1)		(2)	(3)	(4)	(5)	(6)
1	Januari January	0	0	0	0	0
2	Februari February	0	0	0	0	0
3	Maret March	0	0	0	0	0
4	April April	0	0	0	0	0
5	Mei May	0	0	0	0	0
6	Juni June	0	0	0	0	0
7	Juli July	0	0	0	0	0
8	Agustus August	488 261	399 005	99 918	423 711	1 410 895
9	September September	486 064	399 005	99 918	423 667	1 408 654
10	Oktober October	0	0	0	0	0
11	Nopember November	0	0	0	0	0
12	Desember December	0	0	0	0	0
Bondowoso		974 320	798 010	199 836	847 378	2 819 549

Sumber/Source: Dinas Penanaman Modal, Pelayanan Terpadu Satu Pintu dan Tenaga Kerja Kabupaten Bondowoso/ Investment Services, One-Stop Integrated Services and Labor of Bondowoso Regency

<https://bondowosokab.bps.go.id>



APM
SD = 98,15
SMP = 84,29
SMU = 47,4



Kasus Perceraian sebanyak
1.823
Alasan terbanyak karena
masalah Ekonomi 574 kasus



Perkara pidana
263 kasus
diputus oleh pengadilan
218 kasus



Pasangan Usia subur
154.473
Alat kontrasepsi KB terbanyak
Suntik 64.468



Pelanggaran Lalu lintas
22.134 kasus
Kecelakaan Lalu lintas
458 kasus



Kasus kriminal dilaporkan
476 kasus
yang diselesaikan sebanyak
382 kasus



PENJELASAN TEKNIS

1. **Tidak/belum pernah sekolah** adalah mereka yang tidak pernah atau belum pernah terdaftar dan tidak pernah atau belum pernah aktif mengikuti pendidikan di suatu jenjang pendidikan formal. Termasuk juga yang tamat/belum tamat taman kanak-kanak tetapi tidak melanjutkan ke sekolah dasar.
2. **Masih bersekolah** adalah mereka yang terdaftar dan aktif mengikuti pendidikan formal dan nonformal (Paket A, B, atau C), baik pendidikan dasar, menengah maupun pendidikan tinggi. Bagi mahasiswa yang sedang cuti dianggap masih bersekolah.
3. **Tidak bersekolah lagi** adalah mereka yang pernah terdaftar dan aktif mengikuti pendidikan di suatu jenjang pendidikan formal dan nonformal (Paket A, B, atau C), tetapi pada saat pencacahan tidak lagi terdaftar dan tidak aktif mengikuti pendidikan.
4. **Tamat sekolah** adalah menyelesaikan pelajaran yang ditandai dengan lulus ujian akhir pada kelas atau tingkat terakhir suatu jenjang pendidikan di sekolah

TECHNICAL NOTES

1. **Not/never attending school** is someone who has never attended or never been registered in a formal education, such as primary, secondary, and tertiary education. Those who just completed kindergarten are considered as never attended school.
2. **Attending school** is someone who is currently attending primary, secondary, or tertiary education, including package A, package B, or package C. College student who postpones his/her study is considered as attending school.
3. **Not attending school anymore** is someone who had enrolled and participated in formal and non-formal education in the past including package A, package B, or package C, but currently does not attend school.
4. **Completed particular level of education** is someone who has completed particular level of education in private or public school and accepting graduation certificate. Someone who has never attended the highest grade but passed the final exam is considered

negeri maupun swasta dengan mendapatkan tanda tamat belajar/ijazah. Seseorang yang belum mengikuti pelajaran pada kelas tertinggi tetapi telah mengikuti ujian akhir dan lulus dianggap tamat sekolah.

5. **Jalur Pendidikan di Indonesia** terdiri atas 1) pendidikan formal, 2) pendidikan nonformal, dan 3) pendidikan informal yang ketiganya dapat saling melengkapi dan memperkaya (Undang-Undang No. 20 Tahun 2014 tentang Sistem Pendidikan Nasional).
6. **Jenjang Pendidikan Formal** terdiri atas pendidikan dasar, pendidikan menengah, dan pendidikan tinggi. Jenis pendidikan yang diajarkan mencakup pendidikan umum, kejuruan, akademik, profesi, vokasi, keagamaan, dan khusus.
 - a. Pendidikan Dasar berbentuk Sekolah Dasar (SD) dan Madrasah Ibtidaiyah (MI) atau bentuk lain yang sederajat serta Sekolah Menengah Pertama (SMP) dan Madrasah Tsanawiyah (MTs), atau bentuk lain yang sederajat.
 - b. Pendidikan Menengah berbentuk Sekolah Menengah Atas (SMA), Madrasah Aliyah

as completed particular level of education.

5. **The Education System in Indonesia** consists of 1) a formal education, 2) non-formal education, and 3) informal education that all three can be complementary and enriching (Law No. 20 Year 2014 about The National Education System).
6. **The Formal Education Level** consists of primary education, secondary education, and high education. The kind of education that taught consists of general education, vocational, academic, professional, religious, and specific education.
 - a. The Primary Education consists of Elementary School and Islamic Elementary School or other equivalent forms and Junior High School and MTs, or other equivalent forms.
 - b. The Secondary Education consists of the senior high school, MA, Vocational School, and Vocational Madrasah Aliyah, or other equivalent forms.
 - c. The High Education consists of the education level after the secondary education that

(MA), Sekolah Menengah Kejuruan (SMK), dan Madrasah Aliyah Kejuruan (MAK), atau bentuk lain yang sederajat.

- c. Pendidikan Tinggi merupakan jenjang pendidikan setelah pendidikan menengah yang mencakup program pendidikan diploma, sarjana, magister, spesialis, dan doktor yang diselenggarakan oleh perguruan tinggi. Perguruan tinggi dapat berbentuk akademi, politeknik, sekolah tinggi, institut, atau universitas.
7. **Rumah Sakit** adalah tempat pemeriksaan dan perawatan kesehatan, biasanya berada di bawah pengawasan dokter/tenaga medis, yang melayani penderita yang sakit untuk berobat rawat jalan atau rawat inap.
 8. **Rumah Sakit Bersalin** adalah rumah sakit khusus untuk persalinan, dilengkapi pelayanan spesialis pemeriksaan kehamilan, persalinan, rawat inap dan rawat jalan ibu dan anak yang berada di bawah pengawasan dokter spesialis kandungan.
 9. **Rumah Bersalin** adalah sarana pelayanan kesehatan dengan izin *consists of diplomas, bachelor, master, specialist, and doctoral degrees that are held by the college. The colleges can be academy, polytechnic, high school, institute, or university.*
 7. **Hospital** is a place for health check, usually controlled/supervised by doctors/medical personnel to serve the ill patients to get outpatient or inpatient treatment services.
 8. **Maternity Hospital** is a specialized hospital for childbirth, has specialist inspection service to pregnancy, childbirth, hospitalization and outpatient for mothers and children that is under the supervision of an obstetrician.
 9. **Maternity House** is health care facility with a license as a maternity house, equipped with prenatal care, childbirth and examination of mothers and children which is under the supervision of a senior midwife.
 10. **Polyclinic** is a health facility in which to get outpatient services, usually under the control of doctor/medical personnel.

sebagai rumah bersalin, dilengkapi pelayanan pemeriksaan kehamilan, persalinan serta pemeriksaan ibu dan anak yang berada di bawah pengawasan bidan senior.

10. **Poliklinik** adalah sarana kesehatan yang dipakai untuk pelayanan berobat jalan, biasanya berada di bawah pengawasan dokter/tenaga medis.

11. **Puskesmas (Pusat Kesehatan Masyarakat)** adalah unit pelaksana teknis dinas kesehatan kabupaten/kota yang mempunyai fungsi utama sebagai penyelenggara pelayanan kesehatan tingkat pertama. Wilayah kerja puskesmas maksimal adalah satu kecamatan dan untuk dapat menjangkau wilayah kerjanya, puskesmas mempunyai jaringan pelayanan yang meliputi unit Puskesmas Pembantu (Pustu), unit Puskesmas Keliling (Puskel), dan unit bidan desa/komunitas (Peraturan Menteri Kesehatan RI No. 75 Tahun 2017 Tentang Pusat Kesehatan Masyarakat).

12. **Apotek** adalah suatu tempat tertentu yang digunakan untuk melakukan pekerjaan kefarmasian, dan penyaluran/penjualan obat atau bahan farmasi dan perbekalan

11. **Public Health Center** is technical implementation unit of regency health department that have the primary function as a first-level health care providers. The working area standard of public health center is one district and to reach their working areas, public health centers have a service network covering subsidiary of public health center, mobile public health center units, and midwife units (Regulation of the Minister of Health of Indonesia Number 75 Year 2017 about Public Health Center).

12. **Pharmacy** is a specific place that is used for pharmaceutical jobs, and distribution/sale of drugs/pharmaceuticals and other medical supplies to people that are administered by trained pharmacist (Regulation of the Minister of Health of Indonesia Number 1332 Year 2002 about the Changes of Regulation of the Minister of Health of Indonesia Number 922/MENKES/PER/X/1993 about Pro- vision and Procedures for Administration of Licensed Pharmacies).

13. **Immunization** is putting enervated microbe of a certain disease into

kesehatan lainnya kepada masyarakat yang dikelola oleh tenaga apoteker (Peraturan Menteri Kesehatan RI No. 1332 Tahun 2002 Tentang Perubahan Atas Peraturan Menteri Kesehatan RI No. 922/MENKES/PER/X/1993 Tentang Ketentuan dan Tata Cara Pemberian Izin Apotek).

13. **Imunisasi** adalah memasukkan kuman atau racun penyakit tertentu yang sudah dilemahkan (vaksin) ke dalam tubuh dengan cara disuntik atau diminum (diteteskan dalam mulut) dengan maksud agar terjadi kekebalan tubuh terhadap penyakit tersebut.
14. **BCG (*Bacillus Calmette Guerin*)** merupakan vaksinasi untuk mencegah penyakit TBC, diberikan pada bayi baru lahir atau anak, dengan suntikan pada kulit pangkal lengan atas. Bekas suntikan kemudian akan membentuk tonjolan kecil jaringan parut pada kulit lengan atas. Suntikan BCG diberikan kepada anak sebanyak 1 kali.
15. **DPT (*Difteri, Pertusis, Tetanus*)** merupakan vaksin untuk mencegah penyakit Difteri, Pertusis, dan Tetanus yang diberikan pada bayi *human body by injection or drinking (dropping into mouth) to make the body immune to that disease.*
14. **BCG (*Bacillus Calmette Guerin*)** is a vaccine to prevent TBC disease, given to newborns or children, by injection at the base of the skin of the upper arm. Injection site will form little bumps of scar tissue in the skin of the upper arm. BCG injections given to children 1 times.
15. **DPT (*Diphtheria, Pertussis, Tetanus*)** is a vaccine to prevent the diphtheria, pertussis, and tetanus disease, given to infants aged 3 months and above, with a shot in the thigh, repeated one month and two months later, so that the complete DPT immunization shots at toddler totaling 3 times (sometimes the time interval between injections can be more than 1 month).
16. **Reported crime incidence** includes all criminal cases reported and received by police office, and all crimes caught by police.
17. **Crime total** refers to the number of criminal cases occurring during a

berumur 3 bulan ke atas, dengan suntikan pada paha, diulang 1 bulan dan 2 bulan kemudian, sehingga suntikan imunisasi DPT lengkap pada balita berjumlah 3 kali (kadang-kadang selang waktu antar suntikan bisa lebih dari 1 bulan).

16. Peristiwa tindak pidana yang dilaporkan ialah setiap peristiwa yang diterima kepolisian dari laporan masyarakat, atau peristiwa dimana pelakunya tertangkap tangan oleh kepolisian.

17. Jumlah tindak pidana menggambarkan jumlah kasus tindak pidana yang terjadi pada kurun waktu tertentu.

18. Persentase penyelesaian tindak pidana

$$= \frac{\text{Jumlah tindak pidana yang diselesaikan}}{\text{Jumlah peristiwa tindak pidana yang dilaporkan}} \times 100\%$$

Persentase penyelesaian peristiwa tindak pidana menyatakan persentase penyelesaian tindak pidana oleh polisi. Suatu tindak pidana dinyatakan sebagai kasus yang selesai di tingkat kepolisian, apabila:

1. berkas perkaranya sudah siap

given period.

18. Crime clearance rate

$$= \frac{\text{Number of cleared criminal cases}}{\text{Number of reported criminal cases}} \times 100\%$$

Crime clearance rate refers to percentage of crime clearance by police. A criminal case is categorized as a cleared case by police, if:

1. All documents are ready to submit or already submitted to justice court;

- untuk diserahkan atau telah diserahkan kepada kejaksaan;
2. dalam hal delik aduan, pengaduannya dicabut dalam tenggang waktu yang telah ditentukan menurut undang-undang;
 3. telah diselesaikan oleh kepolisian berdasarkan azas plichtmatigheid (kewajiban berdasarkan kewenangan hukum);
 4. kasus yang dimaksud tidak termasuk kompetensi kepolisian
 5. tersangka meninggal dunia;
 6. kasus kadaluwarsa.
19. Untuk mengukur kemiskinan, BPS menggunakan konsep kemampuan memenuhi kebutuhan dasar (*basic needs approach*). Dengan pendekatan ini, kemiskinan dipandang sebagai ketidakmampuan dari sisi ekonomi untuk memenuhi kebutuhan dasar makanan dan bukan makanan yang diukur dari sisi pengeluaran. Metode yang digunakan adalah menghitung Garis Kemiskinan (GK), yang terdiri dari dua komponen yaitu Garis Kemiskinan Makanan (GKM) dan Garis Kemiskinan Non-Makanan (GKNM). Penghitungan Garis Kemiskinan dilakukan secara terpisah untuk daerah perkotaan
2. *In the case of attense that warrants complaint, the complaint was withdraw within a given period state in the law;*
 3. *The case was cleared by police based on the principle of plichtmatigheid (obligation on the basis of law outhority);*
 4. *The case was not the responsibility of police office;*
 5. *The suspect died;*
 6. *The case was out of date.*
19. *To measure poverty, BPS-Statistics Indonesia has used the concept of basic needs approach. Therefore, poverty is viewed as economic inability to fulfill food and non-food basic needs which are measured by consumption/expenditure. The method used is calculating poverty line, which consists of two components that are Food Poverty Line (FPL) and Non-Food Poverty Line (NFPL). The poverty line was calculated separately for urban and rural areas.*

dan perdesaan.

20. **Penduduk miskin** adalah penduduk yang memiliki rata-rata pengeluaran per kapita per bulan di bawah Garis Kemiskinan.
21. **Garis Kemiskinan Makanan (GKM)** merupakan nilai pengeluaran kebutuhan minimum makanan yang disetarakan dengan 2.100 kkalori per kapita per hari. Garis Kemiskinan Non-Makanan (GKNM) adalah kebutuhan minimum untuk perumahan, sandang, pendidikan, kesehatan, dan kebutuhan dasar lainnya.
22. **Indeks Pembangunan Manusia (IPM)** menjelaskan bagaimana penduduk dapat mengakses hasil pembangunan dalam memperoleh pendapatan, kesehatan, pendidikan dan sebagainya. IPM diperkenalkan oleh UNDP pada tahun 1990 dan dipublikasikan secara berkala dalam laporan tahunan Human Development Report (HDR). IPM dibentuk oleh 3 (tiga) dimensi dasar: Umur panjang dan hidup sehat; pengetahuan; dan standar hidup layak.
20. *A person whose expenditure per capita per month is below the poverty line is considered to be poor.*
21. *The Food Poverty Line refers to the daily minimum requirement of 2,100 kcal per capita per day. The Non-Food Poverty Line refers to the minimum requirement for household necessities for clothing, education, health, and other basic individual needs.*
22. *The Human Development Index (HDI) explains how people can access development results in obtaining income, health, education and so forth. HDI was introduced by United Nations Development Programme (UNDP) in 1990 and published periodically in the annual report of the Human Development Report. HDI was formed by three basic dimensions: a long and healthy life; knowledge; and a decent standard of living.*

ULASAN**DESCRIPTION****Pendidikan**

Dari ukuran Angka Partisipasi Murni (APM) dan Angka Partisipasi Kasar (APK) yang mencapai 105,68 % untuk Sekolah Dasar, 100,81 % untuk Sekolah Menengah Pertama dan 56,7 % Sekolah Menengah Atas dapat dikatakan bahwa Ketersediaan Fasilitas Pendidikan Formal di Bondowoso sudah memadai.

Data hasil Survei Sosial Ekonomi Nasional 2017 (Susenas) persentase penduduk pada jenjang usia sekolah pendidikan dasar (7 – 12 tahun) menunjukkan angka 100 % hal ini mengindikasikan tidak adanya lagi kebutaaksaraan pada jenjang usia tersebut di wilayah Kabupaten Bondowoso.

Rasio jumlah murid dan guru di jenjang pendidikan SD, SMP dan SMA berkisar pada angka 9 – 14 murid untuk setiap 1 orang guru, meskipun masih relatif besar tapi angka tersebut sudah dapat dikatakan mencukupi ketersediaan jumlah tenaga pendidik untuk saat ini.

Kesehatan

Ketersediaan Fasilitas kesehatan Puskesmas dan tenaga medis dokter pada Tahun 2017 telah menyebar di seluruh wilayah kecamatan dengan jumlah dokter sebanyak 46 orang sedikit menurun dibanding tahun 2016 yang

Education

From the size of Pure Participation Rate (APM) and Rough Participation Rate (APK) reaching 105,68% for Primary Schools, 100.81% for Junior High School and 56.7 % High School can be said that the Availability of Formal Education Facilities in Bondowoso Is sufficient.

Data on National Socioeconomic Survey 2017 (Susenas) percentage of population at elementary school age level (7-12 years) indicates that 100% indicates the absence of kebutaaksaraan at that age level in Bondowoso regency.

The ratio of the number of pupils and teachers in elementary, junior and senior high school education ranges from 9 to 14 students for every 1 teacher, although it is still relatively large but that number can be said to provide sufficient number of educators for the time being.

Health

Availability of health facilities Puskesmas and medical personnel doctors in the Year 2017 has spread across the district with the number of doctors as much as 46 people slightly

mencapai sebanyak 58 orang.

Pasien rawat inap rumah sakit daerah dr. Koesnadi Bondowoso tercatat meningkat sebesar 3,96 % dibanding tahun 2016 sebanyak 13.896 pasien, peningkatan ini sebanding dengan penambahan jumlah kamar dan tempat tidur yang tersedia.

Badan Pemberdayaan Perempuan dan Keluarga Berencana Bondowoso mencatat terdapat 154.473 Pasangan Usia Subur (PUS) pada tahun 2017 akan tetapi terdapat 270.498 orang adalah pasangan pengguna aktif alat kontrasepsi dari berbagai jenis. Tiga metode kontrasepsi terbanyak yang diminati peserta adalah suntik, pil dan IUD.

Agama

Terjadi peningkatan jumlah sarana peribadatan umat islam berupa Masjid 23 unit, jumlah Langgar menurun sebanyak 35 unit atau 0,78 % menjadi sebanyak 4.539 unit sementara jumlah musholla meningkat 35 unit Ini menunjukkan bahwa toleransi kehidupan umat beragama masyarakat Islam dan pemeluk agama lainnya sudah berjalan sangat baik.

Menurut data Kantor Kementerian Agama, Pernikahan, talak dan perceraian tercatat meningkat dibanding tahun sebelumnya, peningkatan juga terjadi terhadap

decreased compared to 2017 which amounted to 58 people.

Inpatient of dr. Koesnadi Bondowoso increased by 3.96% compared to the year 2016 as many as 13,896 patients, this increase is proportional to the addition of the number of rooms and beds available.

Women's Empowerment and Family Planning Agency Bondowoso noted there are 154.473 Pairs of Infertile Age (EFA) in 2017 where 270,498 people are active users of contraceptives of various types. The three most common methods of contraception that participants are interested in are injections, pills and IUDs.

Religion

There was an increase in the number of Moslem worship facilities in the form of 23 units mosque, Langgar decreased by 35 units or 0,78 % to as many as 4,539 units. But musholla increased 35 unit This shows that the tolerance of religious life of Islamic communities and followers of other religions has gone very well.

According to data from the Office of the Ministry of Religious Affairs, Marriage, divorce and divorce recorded increased compared to the previous year, the increase also occurred to the number of pilgrims who departed in

jumlah jemaah haji yang diberangkatkan pada tahun 2017.

Data Pengadilan Agama menyebutkan bahwa selama kurun waktu setahun telah terjadi 1.823 kasus perceraian dengan tiga faktor penyebab utama antara lain : oleh alasan ekonomi (574 kasus), Tidak ada tanggungjawab (119 kasus) dan Tidak ada keharmonisan (881 kasus).

Data lain menyebutkan bahwa terdapat 2.414 perkara yang telah diputus oleh Pengadilan Agama Bondowoso dari sebanyak 2.686 perkara yang diterima, 112 perkara dicabut dan 160 perkara tersisa pada akhir tahun 2017.

Kriminal

Tindakan kriminal yang dilaporkan ke pihak kepolisian tercatat 476 kasus, sebanyak 382 kasus telah berhasil diselesaikan dimana tindak penipuan merupakan aksi kriminalitas tertinggi (95 kasus), disusul aksi (77 kasus) pencurian dengan pemberatan dan penganiayaan pada urutan ketiga (68 kasus).

Pelanggaran lalu lintas mengalami peningkatan yang cukup berarti yaitu sebesar 32,60 % hal ini terjadi karena kesadaran berlalu lintas dari para pengguna jalan semakin menurun. Peningkatan jumlah pelanggaran memicu terjadinya kecelakaan lalu

2017.

Religious Courts data shows that over 1,823 divorce cases have occurred over the course of the year, with three main reasons: economic reasons (574 cases), no responsibility (119 cases) and no harmony (881 cases).

Other data say that there are 2,414 cases that have been decided by the Bondowoso Religious Court of 2,686 cases received, 112 cases being revoked and 160 cases remaining by the end of 2017.

Crime

The reported criminal action to the police was 476 cases, of which 382 cases were successfully resolved where the act of fraud was the highest crime act (95 cases), followed by the theft order with (77 cases) and the third the maltreatment (68 cases).

Traffic violations experienced a significant decrease of 32.60% this happens because traffic awareness of the road users is increasing. Although the number of violations decreasing the occurrence of traffic accidents is still

lintas yang masih cukup tinggi, tercatat 458 kecelakaan lalu lintas yang mengakibatkan 105 korban meninggal dunia dan 836 korban luka ringan.

Dari Gedung Pengadilan Negeri diketahui terdapat 218 kasus perkara pidana telah diputuskan secara hukum dengan kasus pencurian pada posisi tertinggi (45 kasus), perjudian (24 kasus) dan penipuan (20 kasus). Dari perkara hukum perdata sebanyak 28 kasus telah diputuskan 26 kasus, masalah perdata yang masih sering muncul adalah masalah tanah.

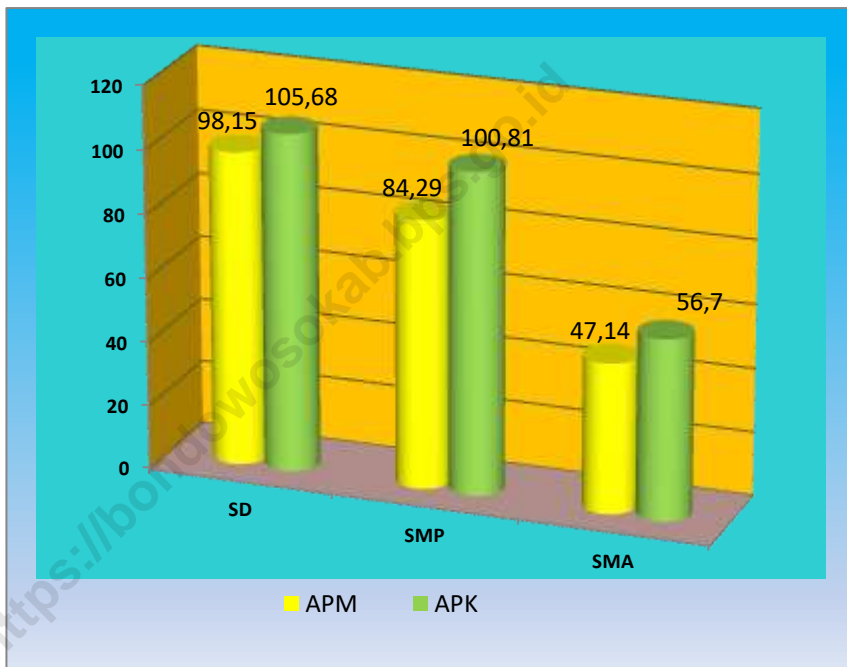
Penghuni lembaga pemasyarakatan Bondowoso meningkat sebesar - % dengan rata – rata lama masa tahanan terbanyak berkisar 1 sampai dengan 5 tahun.

quite high, recorded 458 traffic accidents resulting in 105 deaths and 836 minor injuries.

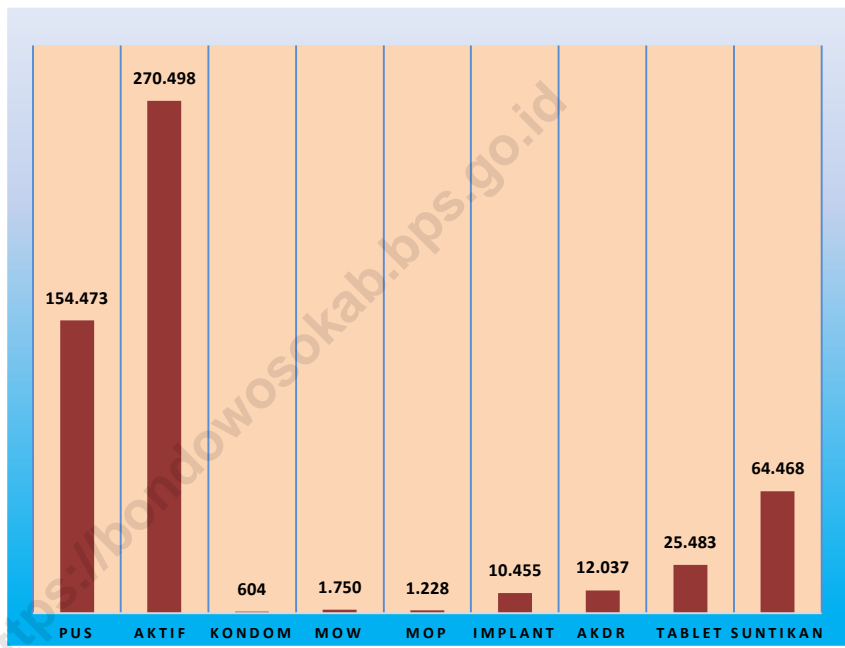
From the State Court building, it is known that 218 cases of criminal cases have been legally decided with theft cases in the highest positions (45 cases), gambling (24 cases) and fraud (20 cases). Of the civil law cases as many as 28 cases have been decided 26 cases, civil problems that still often arise is the problem of land.

Bondowoso penitent residents increased by - % with the average duration of maximum duration ranging from 1 to 5 years.

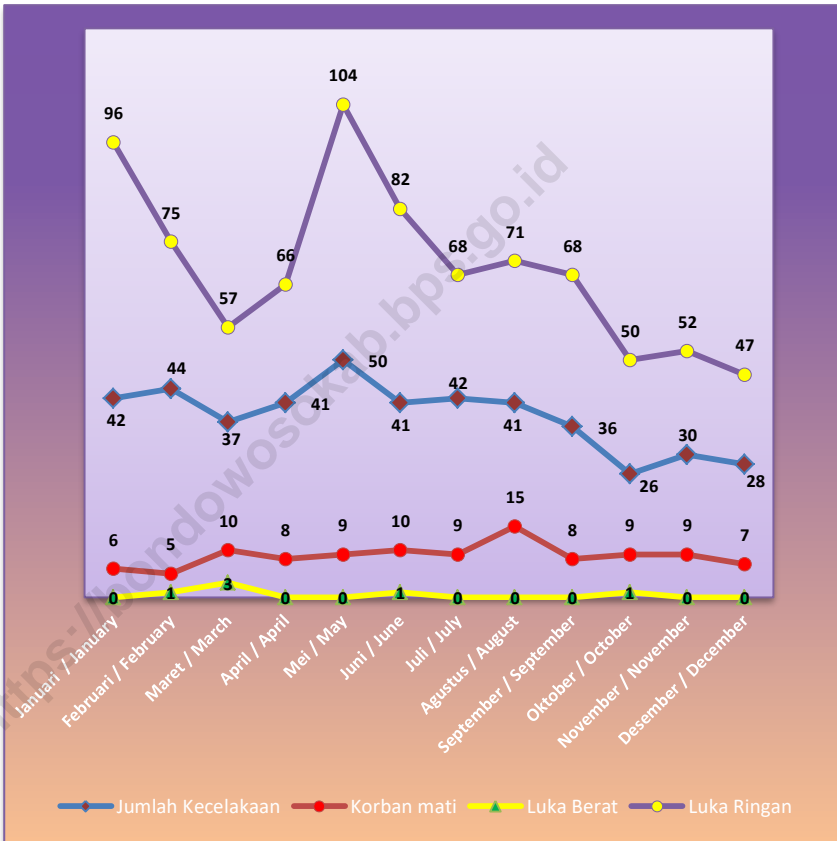
Gambar 9 Angka Partisipasi Murni (APM) dan Angka Partisipasi Kasar (APK) menurut Jenjang Pendidikan Kabupaten Bondowoso, 2017
Enrollment (APM) and the Gross Enrolment Ratio (GER) by Education Level Bondowoso Regency, 2017



Gambar 10 Jumlah Pasangan Usia Subur dan Peserta KB Aktif menurut Jenis Alat Kontrasepsi yang Digunakan Kabupaten Bondowoso, 2017
Number of Eligible Couples and KB Active Participant according Contraceptives Used Bondowoso Regency, 2017



Gambar 11 Jumlah Kecelakaan dan Korban Kecelakaan lalu Lintas Menurut Bulan Kabupaten Bondowoso, 2017
Picture **Number and Victim of Traffic accidents by month Bondowoso Regency, 2017**



4.1 PENDIDIKAN/EDUCATION

Tabel 4.1.1 Persentase Penduduk Usia 5-18 Tahun Menurut Jenis Kelamin, Kelompok Umur Sekolah, dan Partisipasi Sekolah di Kabupaten Bondowoso, 2017
Percentage of Population Aged 5-18 Years by Sex, Age Group, and School Participation in Bondowoso Regency, 2017

Jenis Kelamin dan Kelompok Umur Sekolah <i>Sex and School Age Group</i>	Partisipasi Sekolah/ <i>School Participation</i>		
	Tidak/Belum Pernah Sekolah <i>Not/Never Attending School</i>	Masih Sekolah <i>Attending School</i>	Tidak Sekolah Lagi <i>Not Attending School Anymore</i>
(1)	(2)	(3)	(4)
Laki-Laki/Male			
5-6	90.04	9.96	0.00
7-12	0.00	100.00	0.00
13-15	0.00	96.74	3.26
16-18	0.00	72.45	27.25
Perempuan/Female			
5-6	91.00	9.00	0.00
7-12	0.00	100.00	0.00
13-15	0.00	95.08	4.92
16-18	0.00	54.64	45.36
Laki-laki+Perempuan/Male+Female			
5-6	90.54	9.46	0.00
7-12	0.00	100.00	0.00
13-15	0.00	95.92	4.08
16-18	0.00	64.21	35.79

Sumber/Source: Survei Sosial Ekonomi Nasional Kor, Maret 2017/ *National Socio Economic Survey kor, March 2017*

Tabel 4.1.2 Angka Partisipasi Murni (APM) dan Angka Partisipasi Kasar (APK) Menurut Jenjang Pendidikan di Kabupaten Bondowoso, 2017
Net Enrolment Rate and Gross Enrolment Rate by Educational Level in Bondowoso Regency, 2017

Jenjang Pendidikan <i>Educational Level</i>	APM <i>Net Enrollment Rate</i>	APK <i>Gross Enrollment Rate</i>
(1)	(2)	(3)
SD/MI <i>Elementary School</i>	98.15	105.68
SMP/MTs <i>Junior High School</i>	84.29	100.81
SMA/SMK/MA <i>Senior High School</i>	47.14	56.7

Sumber/Source: Survei Sosial Ekonomi Nasional Kor, Maret 2017/ *National Socio Economic Survey kor, March 2017*

Tabel 4.1.3 Jumlah Sekolah, Murid, Guru, dan Rasio Murid-Guru Sekolah Dasar (SD) Menurut Kecamatan di Kabupaten Bondowoso, 2017
Number of Schools, Pupils, Teachers, and School-Teacher Ratio of Primary Schools by Subdistrict in Bondowoso Regency, 2017

	Kecamatan Subdistrict	Sekolah Schools	Murid Pupils	Guru Teachers	Rasio Murid- Guru/Pupil- Teacher Ratio
	(1)	(2)	(3)	(4)	(5)
1	Maesan	26	4 236	278	15
2	Grujugan	22	2 791	219	13
3	Tamanan	20	3 441	245	14
4	Jambesari DS	17	2 545	189	13
5	P u j e r	20	2 854	207	14
6	Tlogosari	35	3 159	327	10
7	Sukosari	11	1 000	101	10
8	Sbr wringin	20	2 204	173	13
9	Tapen	24	2 151	281	8
10	Wonosari	23	2 721	245	11
11	Tenggarang	21	2 740	241	11
12	Bondowoso	37	7 477	509	15
13	Curahdami	22	2 318	232	10
14	Binakal	15	1 046	149	7
15	Pakem	17	1 766	142	12
16	Wringin	28	2 886	264	11
17	Tegalampel	16	1 920	172	11
18	Taman Krocok	16	1 151	137	8
19	Klabang	19	1 362	201	7
20	Botolinggo	27	2 049	287	7
21	Ijen	10	1 045	74	14
22	Prajekan	20	1 846	233	8
23	Cermee	43	3 176	382	8
	Bondowoso	509	57 884	5 288	11

Sumber/Source: Dinas Pendidikan Kabupaten Bondowoso/Education Services of Bondowoso Regency

Tabel 4.1.4 Jumlah Sekolah, Murid, Guru, dan Rasio Murid-Guru Madrasah Ibtidaiyah (MI) Menurut Kecamatan di Kabupaten Bondowoso, 2017
Number of Schools, Pupils, Teachers, and School-Teacher Ratio of Madrasah Ibtidaiyah (MI) by Subdistrict in Bondowoso Regency, 2017

	Kecamatan Subdistrict	Sekolah Schools	Murid Pupils	Guru Teachers	Rasio Murid- Guru/Pupil- Teacher Ratio
	(1)	(2)	(3)	(4)	(5)
1	Maesan	4	321	53	6,06
2	Grujugan	7	686	96	7,15
3	Tamanan	4	306	48	6,38
4	Jambesari DS	11	825	123	6,71
5	P u j e r	6	383	63	6,08
6	Tlogosari	11	857	144	5,95
7	Sukosari	9	614	112	5,48
8	Sumber wringin	4	374	52	7,19
9	Tapen	4	215	42	5,12
10	Wonosari	8	564	108	5,22
11	Tenggarang	7	468	85	5,51
12	Bondowoso	4	1 497	112	13,37
13	Curahdami	3	227	49	4,63
14	Binakal	2	123	28	4,39
15	Pakem	1	94	16	5,88
16	Wringin	5	437	61	7,16
17	Tegalampel	-	-	-	-
18	Taman Krocok	-	-	-	-
19	Klabang	2	87	19	4,58
20	Botolinggo	11	779	121	6,44
21	Ijen	-	-	-	-
22	Prajeakan	3	295	37	7,97
23	Cermee	6	689	86	8,01
	Bondowoso	112	9 841	1 455	6,76

Sumber/Source: Kantor Kementerian Agama Kabupaten Bondowoso/ Ministry of Religious Affairs Office Bondowoso

Tabel 4.1.5 Jumlah Sekolah, Murid, Guru, dan Rasio Murid-Guru Sekolah Menengah Pertama Menurut Kecamatan di Kabupaten Bondowoso, 2017
Number of Schools, Pupils, Teachers, and School-Teacher Ratio of Junior High Schools by Subdistrict in Bondowoso Regency, 2017

	Kecamatan Subdistrict	Sekolah Schools	Murid Pupils	Guru Teachers	Rasio Murid- Guru/Pupil- Teacher Ratio
	(1)	(2)	(3)	(4)	(5)
1	Maesan	5	973	65	15
2	Grujugan	4	486	42	12
3	Tamanan	7	1565	110	14
4	Jambesari DS	7	1087	93	12
5	P u j e r	4	698	48	15
6	Tlogosari	5	811	55	15
7	Sukosari	3	634	40	16
8	Sbr wringin	5	697	58	12
9	Tapen	4	1188	84	14
10	Wonosari	6	888	80	11
11	Tenggarang	7	1248	90	14
12	Bondowoso	14	4151	257	16
13	Curahdami	5	1007	65	15
14	Binakal	1	133	12	11
15	Pakem	3	500	30	17
16	Wringin	5	719	52	14
17	Tegalampel	3	565	42	16
18	Taman Krocok	2	151	12	13
19	Klabang	2	314	20	16
20	Botolinggo	5	325	41	8
21	Ijen	3	340	22	15
22	Prajekan	3	1057	60	18
23	Cermee	6	673	68	10
	Bondowoso	109	20301	1446	14

Sumber/Source: Dinas Pendidikan Kabupaten Bondowoso/Education Services of Bondowoso Regency

Tabel 4.1.6 Jumlah Sekolah, Murid, Guru, dan Rasio Murid-Guru Madrasah Tsanawiyah (MTs) Menurut Kecamatan di Kabupaten Bondowoso, 2017
Number of Schools, Pupils, Teachers, and School-Teacher Ratio of Madrasah Tsanawiyah (MTs) by Subdistrict in Bondowoso Regency, 2017

	Kecamatan Subdistrict	Sekolah Schools	Murid Pupils	Guru Teachers	Rasio Murid- Guru/Pupil- Teacher Ratio
	(1)	(2)	(3)	(4)	(5)
1	Maesan	7	661	99	6,68
2	Grujugan	7	850	117	7,26
3	Tamanan	4	176	50	3,52
4	Jambesari DS	12	1 130	166	6,81
5	P u j e r	10	890	134	6,64
6	Tlogosari	13	749	167	4,49
7	Sukosari	5	441	80	5,51
8	Sbr wringin	5	362	77	4,70
9	Tapen	2	222	31	7,16
10	Wonosari	6	1 155	138	8,37
11	Tenggarang	8	858	134	6,40
12	Bondowoso	5	1507	142	10,61
13	Curahdami	6	225	77	2,92
14	Binakal	1	91	17	5,35
15	Pakem	4	256	56	4,57
16	Wringin	8	1 316	118	11,15
17	Tegalampel	-	-	-	-
18	Taman Krocok	1	30	12	2,50
19	Klabang	7	255	80	3,19
20	Botolinggo	7	920	103	8,93
21	Ijen	-	-	-	-
22	Prajeakan	3	131	40	3,28
23	Cermee	7	1 265	123	10,28
	Bondowoso	128	13 490	1 961	6,87

Sumber/Source: Kantor Kementerian Agama Kabupaten Bondowoso/ Ministry of Religious Affairs Office Bondowoso

Tabel 4.1.7 Jumlah Sekolah, Murid, Guru, dan Rasio Murid-Guru Sekolah Menengah Atas Menurut Kecamatan di Kabupaten Bondowoso, 2017
Number of Schools, Pupils, Teachers, and School-Teacher Ratio of Senior High Schools by Subdistrict in Bondowoso Regency, 2017

	Kecamatan Subdistrict	Sekolah Schools	Murid Pupils	Guru Teachers	Rasio Murid- Guru/Pupil- Teacher Ratio
	(1)	(2)	(3)	(4)	(5)
1	Maesan	2	716	36	19,89
2	Grujugan	3	426	59	7,22
3	Tamanan	2	459	48	9,56
4	Jambesari DS	3	428	46	9,30
5	P u j e r	2	278	34	8,18
6	Tlogosari	1	515	30	17,17
7	Sukosari	2	179	30	5,97
8	Sbr wringin	2	304	30	10,13
9	Tapen	4	813	87	9,34
10	Wonosari	3	761	67	11,36
11	Tenggarang	3	411	55	7,47
12	Bondowoso	6	3509	288	12,18
13	Curahdami	2	213	29	7,34
14	Binakal	1	113	15	7,53
15	Pakem	1	132	16	8,25
16	Wringin	2	384	41	9,37
17	Tegalampel	1	710	45	15,78
18	Taman Krocok	0	0	0	0,00
19	Klabang	1	392	34	11,53
20	Botolinggo	0	0	0	0,00
21	Ijen	1	101	9	11,22
22	Prajekan	2	410	42	9,76
23	Cermee	2	246	34	7,24
	Bondowoso	46	11500	1075	10,70

Sumber/Source: Dinas Pendidikan Kabupaten Bondowoso/Education Services of Bondowoso Regency

Tabel 4.1.8 Jumlah Sekolah, Murid, Guru, dan Rasio Murid-Guru Madrasah Aliyah Menurut Kecamatan di Kabupaten Bondowoso, 2017
Number of Schools, Pupils, Teachers, and School-Teacher Ratio of Senior High Schools by Subdistrict in Bondowoso Regency, 2017

	Kecamatan Subdistrict	Sekolah Schools	Murid Pupils	Guru Teachers	Rasio Murid-Guru Pupil- Teacher Ratio
	(1)	(2)	(3)	(4)	(5)
1	Maesan	3	275	48	5.7
2	Grujugan	5	476	80	6.0
3	Tamanan	1	51	15	3.4
4	Jambesari DS	4	371	62	6.0
5	P u j e r	4	332	67	5.0
6	Tlogosari	5	251	78	3.2
7	Sukosari	1	74	27	2.7
8	Sbr wringin	2	144	38	3.8
9	Tapen	1	82	12	6.8
10	Wonosari	3	273	49	5.6
11	Tenggarang	7	689	121	5.7
12	Bondowoso	6	1 132	150	7.5
13	Curahdami	2	188	34	5.5
14	Binakal	-	-	-	-
15	Pakem	2	58	28	2.1
16	Wringin	5	647	77	8.4
17	Tegalampel	1	204	17	12.0
18	Taman Krocok	-	-	-	-
19	Klabang	-	-	-	-
20	Botolinggo	3	522	60	8.7
21	Ijen	-	-	-	-
22	Prajeakan	1	45	12	3.8
23	Cermee	2	388	43	9.0
	Bondowoso	58	6 202	1 018	6,09

Sumber/Source: Kantor Kementerian Agama Kabupaten Bondowoso/ Ministry of Religious Affairs Office Bondowoso

Tabel 4.1.9 Jumlah Kelas, Murid, dan Guru, SMK Negeri Menurut Kecamatan di Kabupaten Bondowoso, 2016/2017
Table *Number of Class, Pupils, and Teachers, of State High School by Subdistrict in Bondowoso Regency, 2016/2017*

	Kecamatan Subdistrict	Kelas Class	Murid Pupils	Guru Teachers
	(1)	(2)	(3)	(4)
1	SMK NEGERI 1 BONDOWOSO	30	1210	90
2	SMK NEGERI 2 BONDOWOSO	15	574	60
3	SMK NEGERI 4 BONDOWOSO	18	561	41
4	SMK NEGERI 3 BONDOWOSO	36	998	64
5	SMK NEGERI 1 CERMEE	12	208	23
6	SMK NEGERI I GRUJUGAN	5	220	29
7	SMK NEGERI 1 SEMPOL	2	101	9
8	SMK NEGERI 1 KLABANG	14	392	34
9	SMK NEGERI 1 MAESAN	16	555	27
10	SMK NEGERI 1 PAKEM	8	132	16
11	SMK NEGERI 1 PRAJEKAN	15	360	32
12	SMK NEGERI 1 PUJER	5	105	15
13	SMK NEGERI 1 SUMBERWRINGIN	12	207	21
14	SMKN 1 TAMANAN	15	326	34
15	SMK NEGERI 1 TAPEN	11	596	39
16	SMK PP NEGERI 1 TEGALAMPEL	22	710	45
17	SMK NEGERI 1 TLOGOSARI	20	515	30
18	SMK NEGERI 1 WRINGIN	13	336	31
	Bondowoso	269	8 106	8 106

Sumber/Source: Dinas Pendidikan Kabupaten Bondowoso/Education Services of Bondowoso Regency

Tabel 4.1.10 Jumlah Kelas, Murid, dan Guru, SMK Swasta Menurut Kecamatan di Kabupaten Bondowoso, 2016/2017
Table Number of Class, Pupils, and Teachers, of Vocational High School by Subdistrict in Bondowoso Regency, 2016/2017

	Kecamatan Subdistrict	Kelas Class	Murid Pupils	Guru Teachers
	(1)	(2)	(3)	(4)
1	SMKS NURUL FALAH	5	113	15
2	SMK MUHAMMADIYAH 1 BONDOWOSO	2	124	15
3	SMK PGRI 2 BONDOWOSO	8	42	18
4	SMK DARUL FALAH	3	38	11
5	SMK RAUDLATUL HASAN	3	119	15
6	SMK TARUNA HUSADA	3	94	14
7	SMK NURUL HASAN	1	143	19
8	SMK NURUL ISLAM	3	63	11
9	SMK AL IMAM	3	95	17
10	SMKS AL FURQON	6	135	15
11	SMK MIFTAHUL HASAN AL-UTSMANI	8	198	14
12	SMKS SABILIL MUTTAQIN	7	161	9
13	SMK MAMBAUL ULUM	3	50	10
14	SMKS DARUL ULUM PUJER	6	173	19
15	SMK NU 02 BONDOWOSO	3	43	14
16	SMK NU 03 BONDOWOSO	4	136	16
17	SMK SALAFIYAH SYAFI'IYAH	5	97	9
18	SMK ADZ DZAKIRIN	7	133	14
19	SMK DARUL JANNAH	3	75	11
20	SMK NAILUL HUDA	3	55	15
21	SMKS AL-AKHYAR	3	87	22
22	SMK AL HIKAM	3	82	14
23	SMK NURUL HIDAYAH	7	147	21
24	SMK NU TENGGARANG	6	182	20
25	SMK AL MAARIF DARUL MAGHFUR	7	209	16
26	SMK MANBAUL ULUM	17	429	32
27	SMKS MIFTAHUL ULUM	6	123	19
28	SMK AT-TAUFIQ	3	48	10
	Bondowoso	138	2428	285

Sumber/Source: Dinas Pendidikan Kabupaten Bondowoso/Education Services of Bondowoso Regency

**Tabel 4.1.11 Banyaknya Pendidikan Luar Sekolah Menurut Jenisnya
Kabupaten Bondowoso, 2016/2017-2017/2018**
*Number of Non School Education by Its Kinds Bondowoso
Regency, 2016/2017-2017/2018*

Kecamatan Subdistrict		2016/2017	2017/2018
(1)		(2)	(3)
1	Kursus Menjahit/ Tailor Course	6	6
2	Kursus Mengemudi/Driving Course	2	2
3	Kursus Komputer Computer Course	5	4
4	Kursus Bahasa Inggris/English Course	3	2
5	Kursus Akuntansi/Accountancy Course	-	-
6	Kursus Montir/Machanic Course	1	1
7	Bimbel/Institut Tuition Learn	2	2
8	TRK/Make Up Beauty	1	1
9	Kursus Musik/Music Course	1	1
10	TKR/Beauty Hair	3	3
11	Falm Tirta/Swimming Pool	-	-
12	Modelling/Dresmaking	-	-
13	Tata rias Penganten	5	5
14	Tata Kecantikan Kulit	1	1
15	Tata Boga	2	2
16	SPA	1	1
Bondowoso		33	31

Sumber/Source: Dinas Pendidikan Kabupaten Bondowoso/Education Services of Bondowoso Regency

Tabel 4.1.12 Jumlah Mahasiswa, Kelulusan dan Dosen UNIBO di Kabupaten Bondowoso, 2017
Table Number Students, Graduate and Lecturer at UNIBO in Bondowoso Regency, 2017

Fakultas-Jurusan	Mahasiswa		Kelulusan			Dosen	
	Baru	Lama	Diploma	Sarjana	Magister	Tetap	Tdk Tetap
(1)	(2)	(3)	(4)	(5)	(7)	(8)	(9)
1 S1 Ilmu Administrasi Negara	9	89	0	758	0	8	9
2 S1 Pendidikan Matematika	0	35	0	1 118	0	4	25
3 S1 Pendidikan Islam	20	63	0	35	0	6	1
4 S1 Bimbingan dan Konseling	3	29	0	764	0	4	13
5 S1 Teknik Sipil	13	37	0	99	0	1	8
6 S1 Ilmu Hukum	10	37	0	390	0	8	7
7 S1 Agribisnis	6	16	0	197	0	7	6
8 S1 Hukum Keluarga	4	22	0	10	0	5	0
9 D3 Keperawatan	71	173	0	569	0	6	10
10 Pasca Sarjana	0	0	0	0	0	0	0
Jumlah	136	501	0	3 940	0	49	79
2016/2017							

Sumber/Source: UNIBO Bondowoso / UNIBO Bondowoso Regency

Tabel 4.1.13 Jumlah Mahasiswa, Kelulusan dan Dosen UNEJ di Kabupaten Bondowoso, 2017
Table Number Students, Graduate and Lecturer at UNEJ in Bondowoso Regency, 2017

Fakultas-Jurusan	Mahasiswa		Kelulusan			Dosen	
	Baru	Lama	Diploma	Sarjana	Magister	Tetap	Tdk Tetap
(1)	(2)	(3)	(4)	(5)	(7)	(8)	(9)
1. Fakultas Ekonomi dan							
- Akuntansi	36	-	-	-	-	7	-
- Ekonomi Ayariah	31	-	-	-	-	6	-
2. Fakultas Keguruan Dan							
- Pendidikan Guru Sekolah	86	-	-	-	-	18	-
- Pendidikan Matematika	36	-	-	-	-	13	-
3. Fakultas Pertanian							
- Agribisnis	36	-	-	-	-	9	-
- Ilmu Pertanian-Perkebunan	19	-	-	-	-	12	-
4. Dosen Mata Kuliah Umum	-	-	-	-	-	4	-
Jumlah	244					69	
2016/2017							

Sumber/Source: UNEJ Bondowoso / UNEJ Bondowoso Regency

Tabel 4.1.14 Jumlah Mahasiswa, Kelulusan dan Dosen di Akademi Kebidanan Dharma Praja di Kabupaten Bondowoso, 2017
Table *Number Students, Graduate and Lecturer at the Midwifery Academy of Dharma Praja in Bondowoso Regency, 2017*

Jurusan	Mahasiswa			Kelulusan			Dosen	
	Baru	Lama	Diplo- ma	Sarjana	Profesi	Magis- ter	Tetap	Tdk Tetap
(1)	(2)	(3)	(4)	(5)	(6)	(7)	(8)	(9)
1 DIII Kebidanan	22	31	28	-	-	-	10	-
Jumlah	22	31	28	-	-	-	10	-
2016/2017								

Sumber/Source: Akademi Kebidanan Dharma Praja Bondowoso / Midwifery Academy of Dharma Praja Bondowoso

Tabel 4.1.15 Jumlah Mahasiswa, Kelulusan dan Dosen di STAI At'Taqwa di Kabupaten Bondowoso, 2017
Table *Number Students, Graduate and Lecturer at STAI At' Taqwa in Bondowoso Regency, 2017*

Fakultas-Jurusan	Kelulusan			Dosen		
	Baru	Diploma	Sarjana	Magister	Tetap	Tdk Tetap
(1)	(2)	(4)	(5)	(7)	(8)	(9)
1. Tarbiyah						
Pendidikan Agama Islam (PAI)	72		194		11	3
Manajemen Pendidikan Islam (MPI)	97		-		7	-
Pendidikan Guru Madrasah Ibtidaiyah (PGMI)	38		-		5	1
Jumlah	217		194		23	4
2016/2017						

Sumber/Source: STAI At'Taqwa Bondowoso / STAI At'Taqwa Bondowoso Regency

4.2 AGAMA/RELIGION

Tabel 4.2.1 Jumlah Penduduk Menurut Kecamatan dan Agama yang Dianut di Kabupaten Bondowoso, 2016
Population by Subdistrict and Religion in Bondowoso Regency, 2016

	Kecamatan Subdistrict	Islam Islam	Protestan Christian	Katolik Catholic	Hindu Hindu	Budha Buddha	Konghucu confucian	Lainnya Other
	(1)	(2)	(3)	(4)	(5)	(6)	(7)	(8)
1	Maesan	54 999	257	86	1	33	0	0
2	Grujugan	35 662	0	0	0	0	0	0
3	Tamanan	42 405	75	41	0	7	0	0
4	Jambesari DS	30 567	8	0	0	0	0	0
5	P u j e r	43 012	170	10	0	11	0	0
6	Tlogosari	44 165	0	106	0	6	0	0
7	Sukosari	15 482	58	10	0	0	0	0
8	Sbr wringin	34 268	33	18	0	0	0	0
9	Tapen	31 940	0	91	0	1	0	0
10	Wonosari	39 418	47	0	0	0	0	0
11	Tenggarang	42 158	137	49	19	0	0	0
12	Bondowoso	66 964	3 574	1 838	135	73	0	0
13	Curahdami	31 920	77	27	53	0	0	0
14	Binakal	16 288	0	0	0	0	0	0
15	Pakem	25 707	0	0	0	0	0	0
16	Wringin	39 926	0	4	0	0	0	0
17	Tegalampel	24 579	0	0	0	0	0	1
18	Taman Krocok	16 929	0	0	0	0	0	0
19	Klabang	19 423	51	21	4	19	0	0
20	Botolinggo	30 216	10	9	0	0	0	0
21	Ijen	13 379	0	1	0	0	0	0
22	Prajekan	26 424	121	21	2	7	0	0
23	Cermee	46 184	74	15	9	35	0	0
	Bondowoso	772 015	4 692	2 347	223	192	0	1

Sumber/Source: Kantor Kementerian Agama Kabupaten Bondowoso/Ministry of Religious Affairs Office Bondowoso

Tabel 4.2.2 Jumlah Tempat Peribadatan Menurut Kecamatan di Kabupaten Bondowoso, 2017
Table Number of Worship Facilities by Subdistrict in Bondowoso Regency, 2017

Kecamatan Subdistrict	Masjid Mosque	Langgar langgar	Mushola Mushola	Gereja Protestan Christian Church	Gereja Katholik Catholic Church	Pura Temple	Vihara Vihara
(1)	(2)	(3)	(4)	(5)	(6)	(7)	
1 Maesan	78	324	410				
2 Grujugan	50	179	300				
3 Tamanan	48	150	143				
4 Jambesari DS	40	346	262				
5 P u j e r	56	326	162	1			
6 Tlogosari	78	240	376				
7 Sukosari	31	100	138				
8 Sbr Wringin	65	157	191	1	1		
9 Tapen	43	150	160				
10 Wonosari	52	260	119	2			
11 Tenggarang	48	244	142				
12 Bondowoso	53	223	264	6	2	1	1
13 Curahdami	40	162	356	1	1	1	1
14 Binakal	27	53	120				
15 Pakem	47	200	145				
16 Wringin	72	191	300				
17 Tegalampel	23	124	83				
18 Taman Krocok	27	150	37				
19 Klabang	28	100	101				
20 Botolinggo	70	358	199				
21 Ijen	20	15	27				
22 Prajekan	36	234	247	2			
23 Cermee	84	253	73				
Bondowoso	1 116	4 539	4 355	13	4	2	2

Sumber/Source: Kantor Kementerian Agama Kabupaten Bondowoso/Ministry of Religious Affairs Office Bondowoso

Tabel 4.2.3 Jumlah Nikah, Talak, Cerai dan Rujuk di Kabupaten Bondowoso, 2017
Table **Number of Marriages, Separates, Divorce and Reconciliation in Bondowoso Regency, 2017**

Kecamatan <i>Sub Districts</i>	Nikah <i>Marriages</i>	Talak <i>Separates</i>	Cerai <i>Divorce</i>	Rujuk <i>Reconciliation</i>
(1)	(2)	(3)	(4)	(5)
1 Maesan	435			0
2 Grujugan	282			1
3 Tamanan	298			0
4 Jambesari DS	273			0
5 P u j e r	351			0
6 Tlogosari	395			0
7 Sukosari	138			0
8 Sbr Wringin	310			0
9 Tapen	286			0
10 Wonosari	295			0
11 Tenggarang	360			0
12 Bondowoso	614			0
13 Curahdami	261			0
14 Binakal	155			0
15 Pakem	175			0
16 Wringin	342			0
17 Tegalampel	198			0
18 Taman Krocok	101			0
19 Klabang	122			0
20 Botolinggo	185			0
21 Ijen	123			0
22 Prajekan	198			0
23 Cermee	321			0
2017	6 218			1
2016				

Sumber/Source: Kantor Kementerian Agama Kabupaten Bondowoso/Ministry of Religious Affairs Office Bondowoso

Tabel 4.2.4 Jumlah Jemaah Haji menurut Kecamatan dan Jenis Kelamin Kabupaten Bondowoso, 2017
Table Number of Hajj Pilgrims by Sub Districts and Sex Bondowoso Regency, 2017

	Kecamatan	Laki – laki	Perempuan	Jumlah
	<i>Sub Districts</i>	<i>Male</i>	<i>Female</i>	<i>Total</i>
	(1)	(2)	(3)	(4)
1.	Maesan	22	10	32
2.	Grujugan	17	10	27
3.	Tamanan	11	8	19
4.	Jambesari DS	5	4	9
5.	P u j e r	7	3	10
6.	Tlogosari	7	8	15
7.	Sukosari	9	7	16
8.	Sumber Wringin	10	12	22
9.	Tapen	9	10	19
10.	Wonosari	21	14	35
11.	Tenggarang	19	18	37
12.	Bondowoso	50	56	106
13.	Curahdami	12	12	24
14.	Binakal	6	2	8
15.	Pakem	11	10	21
16.	Wringin	20	14	34
17.	Tegalampel	9	11	20
18.	Taman Krocok	11	6	17
19.	Klabang	6	7	13
20.	Botolinggo	23	18	41
21.	Ijen	10	10	20
22.	Prajekan	25	13	38
23.	Cermee	60	60	120
	2017	380	323	703
	2016	312	276	588

Sumber/Source: Kantor Kementerian Agama Kabupaten Bondowoso/Ministry of Religious Affairs Office Bondowoso

Tabel 4.2.5 Banyaknya Ulama, Mubaligh dan Khotib Kabupaten Bondowoso, 2017
Table **Number of Ulama, Mubaligh and Khotib Bondowoso Regency, 2017**

Kecamatan	Ulama	Mubaligh	Khotib
<i>Sub Districts</i>	<i>Ulama</i>	<i>Mubaligh</i>	<i>Khotib</i>
(1)	(2)	(3)	(4)
1 Maesan	5	7	215
2 Grujugan	1	5	213
3 Tamanan	0	5	175
4 Jambesari DS	3	4	142
5 P u j e r	1	3	212
6 Tlogosari	2	4	328
7 Sukosari	2	2	110
8 Sbr Wringin	1	4	281
9 Tapen	3	4	219
10 Wonosari	8	3	123
11 Tenggarang	3	5	139
12 Bondowoso	5	7	323
13 Curahdami	3	5	125
14 Binakal	0	2	122
15 Pakem	1	1	120
16 Wringin	5	3	171
17 Tegalampel	0	4	201
18 Taman Krocok	0	2	70
19 Klabang	0	3	109
20 Botolinggo	0	2	196
21 Ijen	0	1	222
22 Prajekan	0	4	156
23 Cermee	4	4	296
2017	47	84	4 268
2016	47	84	4 268

Sumber/Source: Kantor Kementerian Agama Kabupaten Bondowoso/Ministry of Religious Affairs Office Bondowoso

Tabel 4.2.6 Jumlah Sekolah, Murid dan Guru Diniyah Kabupaten Bondowoso, 2017
Table *Number Schools, Pupils and Teachers of Islamic Elementary School of Bondowoso Regency, 2017*

	Kecamatan	Sekolah	Murid	Guru
	<i>Sub Districts</i>	<i>Schools</i>	<i>Students</i>	<i>Teachers</i>
	(1)	(2)	(3)	(4)
1	Maesan	52	3 652	315
2	Grujugan	56	3 014	351
3	Tamanan	46	2 373	259
4	Jambesari DS	50	3 562	310
5	P u j e r	59	4 369	345
6	Tlogosari	57	4 590	464
7	Sukosari	24	1 447	112
8	Sbr Wringin	32	1 785	156
9	Tapen	39	1 587	131
10	Wonosari	52	3 553	635
11	Tenggarang	49	2 883	336
12	Bondowoso	13	655	75
13	Curahdami	42	2 117	212
14	Binakal	23	1 216	152
15	Pakem	23	1 330	150
16	Wringin	43	3 153	362
17	Tegalampel	27	1 810	112
18	Taman Krocok	17	707	80
19	Klabang	22	1 262	106
20	Botolinggo	48	2 446	199
21	Ijen	8	635	40
22	Prajejan	25	1 536	158
23	Cermee	58	3 400	358
	2017	865	53 082	5 418

Sumber/Source: Kantor Kementerian Agama Kabupaten Bondowoso/Ministry of Religious Affairs Office Bondowoso

Tabel 4.2.7 Jumlah Pondok Pesantren dan Santri Kabupaten Bondowoso, 2017
Table **Number of Islamic School and Islamic Special Purpose Student of Bondowoso Regency, 2017**

Kecamatan	Pondok Pesantren	Santri	Guru
<i>Sub Districts</i>	<i>Islamic Schools</i>	<i>Islamic Special Purpose Student</i>	<i>Teachers</i>
(1)	(2)	(3)	(4)
1 Maesan	4	687	89
2 Grujungan	10	1 554	145
3 Tamanan	4	370	32
4 Jambesari DS	16	3 778	53
5 P u j e r	9	1 097	98
6 Tlogosari	19	2 432	168
7 Sukosari	6	396	30
8 Sbr Wringin	5	380	27
9 Tapen	4	365	21
10 Wonosari	12	995	42
11 Tenggarang	12	1 981	131
12 Bondowoso	7	669	19
13 Curahdami	9	1 372	127
14 Binakal	2	154	21
15 Pakem	4	215	41
16 Wringin	20	2 656	147
17 Tegalampel	4	75	18
18 Taman Krocok	1	23	3
19 Klabang	1	35	6
20 Botolinggo	7	1 472	134
21 Ijen	-	-	-
22 Prajekan	6	156	25
23 Cermee	5	1 940	170
2017	167	22 802	1 547

Sumber/Source: Kantor Kementerian Agama Kabupaten Bondowoso/Ministry of Religious Affairs Office Bondowoso

Tabel 4.2.8 Faktor Penyebab Perceraian menurut Bulan Di Kabupaten Bondowoso, 2017
Table *Divorce Factors by Month of Bondowoso Regency, 2017*

		Faktor - faktor Penyebab/ <i>Divorce Factors</i>						
		Moral/ <i>Moral</i>			Meninggalkan Kewajiban <i>Leaving Obligation</i>			
		Poligami Tidak sehat	Krisis Akhlak	Cembu ru	Tidak ada tanggung jawab	Kawin paksa	Ekonomi	
		<i>Indispose d Polygamy</i>	<i>Crisis morals</i>	<i>Jealous</i>	<i>no responsibility</i>	<i>Marry to force</i>	<i>Economi cs.</i>	
(1)	(2)	(3)	(4)	(5)	(6)	(7)		
1	Januari <i>January</i>	-	1	-	16	-	22	
2	Februari <i>February</i>	1	3	-	9	-	18	
3	Maret <i>March</i>	-	7	-	7	2	79	
4	April <i>April</i>	1	1	-	11	1	44	
5	Mei <i>May</i>	1	1	-	12	1	40	
6	Juni <i>June</i>	-	-	-	9	-	28	
7	Juli <i>July</i>	-	3	-	14	2	40	
8	Agustus <i>August</i>	-	1	-	8	-	44	
9	September <i>September</i>	-	3	-	4	2	39	
10	Oktober <i>October</i>	-	-	-	10	2	87	
11	November <i>November</i>	-	2	-	12	1	78	
12	Desember <i>December</i>	-	-	-	7	2	45	
Jumlah / Total			3	22	-	119	13	574

Sumber/ Source : Pengadilan Agama Kab. Bondowoso / *Court of Religion in Bondowoso Regency*

Lanjutan Tabel/Continued Table 4.3.8

		Faktor - faktor Penyebab/ <i>Divorce Factors</i>				
Bulan <i>Month</i>	Kawin di bawah umur <i>Marry under agely.</i>	Menyakiti Jasmani		Dihukum	Cacat Biologis	
		Kekejaman Jasmani	Kekejaman Mental	<i>Punished</i>	<i>Handicap Biologis</i>	
(1)	(8)	(9)	(10)	(11)	(12)	
1. Januari <i>January</i>	-	6	-	-	-	
2. Februari <i>February</i>	-	1	-	-	-	
3. Maret <i>March</i>	-	7	-	1	-	
4. April <i>April</i>	-	8	-	-	-	
5. Mei <i>May</i>	-	6	-	-	-	
6. Juni <i>June</i>	-	6	-	-	-	
7. Juli <i>July</i>	-	4	-	1	1	
8. Agustus <i>August</i>	-	6	-	-	-	
9. September <i>September</i>	-	5	-	-	-	
10. Oktober <i>October</i>	-	13	-	-	-	
11. November <i>November</i>	-	13	-	-	-	
12. Desember <i>December</i>	-	10	-	-	-	
Jumlah / Total	-	85	-	2	1	

Sumber/ Source : Pengadilan Agama Kab. Bondowoso / Court of Religion in Bondowoso Regency

Lanjutan Tabel/Continued Table 4.3.8

Faktor - faktor Penyebab/ <i>Divorce Factors</i>					
Terus - menerus berselisih					
<i>Continuing to disagree</i>					
Bulan <i>Month</i>	Politis	Gangguan Pihak Ketiga	Tidak ada Keharmonisan	Lain-lain	Jumlah / <i>Total</i>
	<i>Political</i>	<i>Trouble Third Party</i>	<i>not Harmonious</i>		
(1)	(13)	(14)	(15)	(16)	(17)
1 Januari <i>January</i>	-	-	97	-	142
2 Februari <i>February</i>	-	-	57	-	99
3 Maret <i>March</i>	-	-	99	-	202
4 April <i>April</i>	-	-	65	-	131
5 Mei <i>May</i>	-	-	74	-	135
6 Juni <i>June</i>	-	-	52	-	95
7 Juli <i>July</i>	-	-	68	-	133
8 Agustus <i>August</i>	-	-	64	123	246
9 September <i>September</i>	-	-	68	-	121
10 Oktober <i>October</i>	-	-	88	-	200
11 November <i>November</i>	-	-	86	-	192
12 Desember <i>December</i>	-	-	63	-	127
Jumlah / Total			881	123	1 823

Sumber/ Source : Pengadilan Agama Kab. Bondowoso / *Court of Religion in Bondowoso Regency*

Tabel 4.2.9 Jumlah Perkara yang Diputus Pengadilan Agama menurut Bulan di Kabupaten Bondowoso, 2017
Table Number of Cases Sentenced in Court of Religion by Month Bondowoso Regency, 2017

Bulan Month	Sisa Bulan Lalu <i>Remainin g Years Ago</i>	Perkara yang Diterima <i>Received Case</i>	Jumlah / Total	Dicabut <i>Withdra wn</i>	Izin poligami <i>permissio n for polygamy</i>	Pembatalan Perkawinan <i>cancellatio n of Marriage</i>	Cerai / <i>Divorce</i>	
							Talak	Gugat
(1)	(2)	(3)	(4)	(5)	(6)	(7)	(8)	(9)
Januari	218	315	533	9	-	-	38	102
Februari	357	142	499	7	-	-	46	140
Maret	287	146	433	10	-	-	41	94
April	264	147	411	4	-	-	34	85
Mei	268	170	438	11	1	-	54	103
Juni	240	61	301	5	-	-	28	66
Juli	187	253	440	7	-	-	26	70
Agustus	311	206	517	8	-	1	42	147
September	285	173	458	13	-	-	37	109
Oktober	271	212	483	5	-	-	45	146
November	268	595	863	12	-	-	51	109
Desember	674	48	722	21	-	-	36	89
Jumlah / Total	218	2 468	2 686	112	1	1	478	1 260

Sumber/ Source : Pengadilan Agama Kab. Bondowoso / Court of Religion in Bondowoso Regency

Lanjutan Tabel/Continued Table 4.3.9

Bulan	Asal Usul Anak	Perkawinan Campuran	Ekonomi Syariah	Wasiat	Wakaf	Hibah	Zakat/ Infaq/ Shodaqoh	Hak hak bekas Istri
(1)	(10)	(11)	(12)	(13)	(14)	(15)	(16)	(17)
Januari	1	-	-	-	-	-	-	-
Februari	-	-	-	-	-	-	-	-
Maret	-	-	-	-	-	-	-	-
April	-	-	-	-	-	-	-	-
Mei	-	-	-	-	-	-	-	-
Juni	-	-	-	-	-	-	-	-
Juli	-	-	-	-	-	-	-	-
Agustus	2	-	-	-	-	-	-	-
September	1	-	-	-	-	-	-	-
Oktober	-	-	-	-	-	-	-	-
November	-	-	-	1	-	-	-	-
Desember	-	-	-	-	-	-	-	-
Jumlah / Total	4	-	-	1	-	-	-	-

Sumber/ Source : Pengadilan Agama Kab. Bondowoso / Court of Religion in Bondowoso Regency

Lanjutan Tabel/Continued Table 4.3.9

Bulan	Harta Bersama	Pengesaan Anak	Perwakilan	Asal Usul Anak	Isbat Nikah	Ijin Kawin	Dispensasi Kawin	Wali adhol	Kewarisan
(1)	(18)	(19)	(20)	(21)	(22)	(23)	(24)	(25)	(26)
Januari	1	-	1	1	6	-	10	-	-
Februari	1	-	-	-	5	-	9	1	-
Maret	-	-	1	-	6	-	14	-	-
April	-	1	-	-	6	-	9	-	-
Mei	-	-	-	-	7	-	17	-	-
Juni	-	-	-	-	2	-	6	-	1
Juli	1	1	-	-	4	-	10	-	-
Agustus	-	-	-	2	6	-	16	-	-
September	-	-	-	1	3	-	18	-	-
Oktober	-	-	-	-	8	-	7	1	-
November	-	-	-	-	5	-	7	1	-
Desember	-	-	1	-	376	-	12	-	1
Jumlah / Total	3	2	3	4	434	-	135	3	2

Sumber/ Source : Pengadilan Agama Kab. Bondowoso / Court of Religion in Bondowoso Regency

Lanjutan Tabel/Continued Table 4.3.9

Bulan	Lain-lain	Ditolak	Tidak diterima	Gugur	Coret	Jumlah	Sisa akhir bulan	Ket*)
(1)	(27)	(28)	(29)	(30)	(31)	(32)	(33)	(34)
Januari	4	-	1	2	1	167	357	
Februari	1	-	-	-	-	205	287	
Maret	2	-	-	-	1	159	264	
April	1	-	-	-	3	139	268	
Mei	2	-	1	-	2	187	240	
Juni	3	-	1	-	1	109	187	
Juli	3	-	1	1	3	122	311	
Agustus	3	2	-	2	2	224	285	
September	2	-	-	3	2	174	271	
Oktober	1	-	-	-	1	210	268	
November	1	-	-	-	-	177	674	
Desember	23	-	-	2	2	541	160	
Jumlah / Total	46	2	4	18	18	2 414	160	

Sumber/ Source : Pengadilan Agama Kab. Bondowoso / Court of Religion in Bondowoso Regency

4.3 KESEHATAN/HEALTH

Tabel 4.3.1 Jumlah Fasilitas Kesehatan Menurut Kecamatan di Kabupaten Bondowoso, 2017
Table Number of Health Facilities by District in Bondowoso Regency, 2017

Kecamatan Sub District	Puskesmas			Puskesmas Keliling	Klinik	Lab Medis
	Unit	Dokter	Perawat			
(1)	(2)	(3)	(4)	(5)	(6)	(7)
1 Maesan	1	3	20	1	0	0
2 Grujugan	1	2	15	1	0	0
3 Tamanan	1	2	15	1	0	0
4 Jambesari DS	1	2	17	1	0	0
5 Pujer	1	2	18	1	0	0
6 Tlogosari	1	2	16	1	0	0
7 Sukosari	1	1	8	1	0	0
8 Sumberwringin	1	2	10	1	0	0
9 Tapan	1	2	14	1	0	0
10 Wonosari	1	2	18	1	0	0
11 Tenggarang	1	2	18	1	0	0
12 Bondowoso	3	6	29	3	6	5
13 Curahdami	1	1	17	1	1	0
14 Binakal	1	2	13	1	0	0
15 Pakem	1	2	13	1	0	0
16 Wringin	1	2	19	1	0	0
17 Tegalampel	1	2	15	1	0	0
18 Tamankrocok	1	1	10	1	0	0
19 Klabang	1	1	15	1	0	0
20 Botolinggo	1	2	9	1	0	0
21 Ijen	1	1	9	1	0	0
22 Prajekan	1	1	14	1	0	0
23 Cermee	1	1	20	1	0	0
2017	25	44	352	25	7	5

Sumber/Source: Dinas Kesehatan Kabupaten Bondowoso/ Health Services of Bondowoso Regency

Lanjutan Tabel / Continuation of Table : 4.2.1

	Kecamatan Sub District	Rumah Bersalin	Apotik	Toko Obat	BKIA	Posyandu
	(1)	(2)	(3)	(4)	(5)	(6)
1	Maesan	0	1	0	0	67
2	Grujugan	0	1	0	0	49
3	Tamanan	0	2	0	0	45
4	Jambesari	0	0	0	0	56
5	Pujer	0	1	0	0	51
6	Tlogosari	0	1	0	0	58
7	Sukosari	0	1	0	0	28
8	Sumberwringin	0	0	0	0	53
9	Tapen	0	0	0	0	44
10	Wonosari	0	1	0	0	54
11	Tenggarang	0	1	0	0	57
12	Bondowoso	1	18	0	0	103
13	Curahdami	0	0	0	0	36
14	Binakal	0	0	0	0	28
15	Pakem	0	0	0	0	37
16	Wringin	0	1	0	0	43
17	Tegalampel	0	0	0	0	31
18	Tamankrocok	0	0	0	0	29
19	Klabang	0	0	0	0	26
20	Botolinggo	0	0	0	0	28
21	Ijen	0	0	0	0	22
22	Prajejan	0	2	0	0	39
23	Cermee	0	1	0	0	77
	Bondowoso	1	31	0	0	1 061

Sumber/Source: Dinas Kesehatan Kabupaten Bondowoso/ Health Services of Bondowoso Regency

Tabel 4.3.2 Kegiatan Rumah Sakit Daerah “dr. H. Koesnadi” Kabupaten Bondowoso, 2017
Table Activity of Public Hospital “dr H. Koesnadi” Bondowoso Regency, 2017

	Uraian	Satuan	2016	2017
	Explanation	Unit		
	(1)	(2)	(3)	(4)
1.	Rawat Inap	pasien	13 367	13 896
2.	Rawat Jalan	pasien	66 591	76 020
3.	Unit Gawat Darurat	pasien	11 474	11 336
4.	Imunisasi	pasien	1 260	1 261
5.	Kebidanan	Persalinan	1 864	2 164
6.	Kesehatan Gigi dan Mulut	pasien	1 234	1 552
7.	Kesehatan Jiwa	pasien	1 848	2 571
8.	Farmasi	kertas resep	727 364	134 441
9.	Transfusi Darah	pasien	1965	2 238
10.	Pengujian Kesehatan	pasien	314	1 205
11.	Pembedahan	pasien	1 614	2 382
12.	Kamar Jenasah	Mayat	52	50
13.	Radiologi	pasien	7 258	7 213

Sumber/Source: Rumah Sakit Umum Dr. H. Koesnadi Bondowoso/ Dr. Koesnadi Public Hospital of Bondowoso Regency

Tabel 4.3.3 Jumlah Paramedis di RSU dr. H. Koesnadi Kabupaten Bondowoso, 2017
Table **Number of Paramedic at Public Hospital dr. H. Koesnadi Bondowoso Regency, 2017**

		Paramedis	
		Jumlah/Total	
		2016	2017
(1)		(2)	(3)
1	Dokter Umum/ <i>Doctor</i>	20	17
2	Dokter Spesialis/ <i>Doctor's Specialist</i>		
a.	Anak	1	1
b.	Bedah	1	2
c.	Penyakit Dalam	3	3
d.	Kandungan	2	1
e.	Saraf	1	
f.	Kelamin & Kulit	0	
g.	THT	1	1
h.	Radiologi	2	2
i.	Mata	1	1
j.	Jantung dan Pembuluh Darah	1	1
k.	Bedah Onkologi	1	1
l.	Paru	1	1
m.	Orthopaedi dan Traumatologi	1	1
n.	Jiwa	1	2
o.	Anestesiologi	1	1
p.	Rehabilitasi Medik	1	1
q.	Patologi Klinik	1	1
r.	Patologi Anatomi	1	1
3	Dokter Gigi	3	2
4	Dokter Gigi spesialis :		
a.	Bedah Mulut	1	1
b.	Orthodonti	1	1
5	Paramedis/ <i>Paramedics</i>		
a.	D III Keperawatan/ <i>Academy of Health Care</i>	143	113
b.	S1 Keperawatan	71	18
c.	Bidan/ <i>Midwife</i>	36	39
d.	SPK/ <i>Health Care School</i>	3	3

Sumber/Source: Rumah Sakit Umum Dr. H. Koesnadi Bondowoso/ *Dr. Koesnadi Public Hospital of Bondowoso Regency*

Lanjutan Tabel / Continuation of Table : 4.2.3

	Paramedis <i>Paramedic</i>	Jumlah/Total	
		2016	2017
(1)		(2)	(3)
6	Penunjang Medis		
a.	Apoteker/ <i>Pharmacy</i>	12	9
b.	Ahli Madya Rontgent/ <i>Rontgen Technical Worker</i>	7	
c.	Ahli Madya Fisioterapi	3	
d.	Ahli Madya Terapis Wicara	1	
e.	Ahli Madya Analisis Kesehatan	18	14
f.	Asisten Apoteker/ <i>Pharmacist Assistant</i>	25	
g.	Ahli Madya Anastesi	3	
h.	Ahli Madya Elektro Medik	2	
i.	Tenaga Kesehatan Masyarakat	8	4
j.	Gizi/Nutrient Spesialist	9	9
k.	Psikolog	1	

Sumber/Source: Rumah Sakit Umum Dr. H. Koesnadi Bondowoso/ *Dr. Kusnadi Public Hospital of Bondowoso Regency*

Tabel 4.3.4 Jumlah Kamar dan Tempat Tidur Menurut Kelas dan Tarip Rawat Inap Menurut Jenis Pelayanan di RSUD dr. H. Koesnadi Kabupaten Bondowoso, 2017
Number of Room and Bed according Class and Rate Of Expemse Of Take Care Of With Lodged according to Type Of Service At Public Hospital dr. H. Koesnadi Bondowoso, 2017

Jenis kamar / ruang	Jumlah Kamar	Jumlah Tempat Tidur	Pelayanan	Tarif Rawat Inap (Rp.)
(1)	(2)	(3)	(4)	(5)
Utama 1	5	4		390.000,00
Utama 2	8	9		325.000,00
Utama 3	18	20		260.000,00
Kelas I	19	19		190.000,00
Kelas II	19	43		140.000,00
Kelas III	9	95		100.000,00
ICU	1	7		250.000,00
Perinatologi	1	29		120.000,00

Sumber/Source: Rumah Sakit Umum Dr. H. Koesnadi Bondowoso/ Dr. Koesnadi Public Hospital of Bondowoso Regency

Tabel 4.3.5 Kegiatan Rumah Sakit “Bhayangkara” Kabupaten Bondowoso, 2017
Table Activity of Public Hospital “Bhayangkara” Bondowoso Regency, 2017

Uraian		Satuan	2016	2017
Explanation		Unit	(3)	(4)
(1)	(2)			
1.	Rawat Inap	pasien	6 401	6 958
2.	Rawat Jalan	pasien	34 543	47 855
3.	Unit Gawat Darurat	pasien	7 357	9 079
4.	Imunisasi	pasien	1 157	763
5.	Kebidanan	persalinan	1 263	1 405
6.	Kesehatan Gigi dan Mulut	pasien	1 721	1 426
7.	Kesehatan Jiwa	pasien	0	42
8.	Farmasi	kertas resep	65 614	72 748
9.	Transfusi Darah	pasien	840	1 164
10.	Pengujian Kesehatan	pasien	0	0
11.	Pembedahan	pasien	1 273	1 720
12.	Kamar Jenasah	mayat	0	0
13.	Radiologi	pasien	3 351	3 909

Sumber/Source: Rumah Sakit Bhayangkara Bondowoso/ *Bhayangkara Public Hospital of Bondowoso Regency*

Tabel 4.3.6 Jumlah Paramedis di RS Bhayangkara Kabupaten Bondowoso, 2017
Table **Number of Paramedic at Public Hospital Bhayangkara Bondowoso Regency, 2017**

		Jumlah/Total	
		2016	2017
	Paramedis Paramedic	(2)	(3)
	(1)		
1	Dokter Umum/ <i>Doctor</i>	7	9
2	Dokter Spesialis/ <i>Doctor's Specialist</i>		
	a. Anak	2	2
	b. Bedah	2	2
	c. Penyakit Dalam	2	2
	d. Kandungan	3	3
	e. Saraf	0	0
	f. Kelamin & Kulit	0	0
	g. THT	0	0
	h. Radiologi	1	1
	i. Mata	1	1
	j. Jantung dan Pembuluh Darah	1	1
	k. Bedah Onkologi	1	1
	l. Paru	1	1
	m. Orthopaedi dan Traumatologi	1	1
	n. Jiwa	0	0
	o. Anestesiologi	1	1
	p. Rehabilitasi Medik	1	1
	q. Patologi Klinik	0	0
	r. Patologi Anatomi	0	0
3	Dokter Gigi	2	
4	Dokter Gigi spesialis :		
	a. Bedah Mulut	2	2
	b. Orthodonti		
5	Paramedis/ <i>Paramedics</i>		
	a. D III Keperawatan/ <i>Academy of Health Care</i>	55	67
	b. S1 Keperawatan	14	17
	c. Bidan/ <i>Midwife</i>	19	20
	d. SPK/ <i>Health Care School</i>	2	2

Sumber/*Source*: Rumah Sakit Bhayangkara Bondowoso/ *Bhayangkara Public Hospital of Bondowoso Regency*

Lanjutan Tabel / Continuation of Table : 4.2.3

	Paramedis <i>Paramedic</i>	Jumlah/Total	
		2016	2017
(1)		(2)	(3)
6	Penunjang Medis		
a.	Apoteker/ <i>Pharmacy</i>	1	2
b.	Ahli Madya Rontgent/ <i>Rontgen Technical Worker</i>	1	1
c.	Ahli Madya Fisioterapi	0	0
d.	Ahli Madya Terapis Wicara	0	0
e.	Ahli Madya Analisis Kesehatan	4	5
f.	Asisten Apoteker/ <i>Pharmacist Assistant</i>	10	13
g.	Ahli Madya Anastesi	0	0
h.	Ahli Madya Elektro Medik	0	0
i.	Tenaga Kesehatan Masyarakat	1	1
j.	Gizi/Nutrient Specialist	2	2
k.	Psikolog	0	0

Sumber/Source: Rumah Sakit Bhayangkara Bondowoso/ *Bhayangkara Public Hospital of Bondowoso Regency*

Tabel 4.3.7 Jumlah Kamar dan Tempat Tidur Menurut Kelas dan Tarip Rawat Inap Menurut Jenis Pelayanan di RS Bhayangkara Kabupaten Bondowoso, 2017
Number of Room and Bed according Class and Rate Of Expemse Of Take Care Of With Lodged according to Type Of Service At Public Hospital Bhayangkara Bondowoso, 2017

Jenis kamar / ruang	Jumlah Kamar	Jumlah Tempat Tidur	Pelayanan	Tarif Rawat Inap (Rp.)
(1)	(2)	(3)	(4)	(5)
Utama 1		23	Anak, bedah, Irna, Bersalin	270 000
Utama 2		1	Anak, bedah, Irna, Bersalin	330 000
Utama 3				
Kelas I		12	Anak, bedah, Irna, Bersalin	160 000
Kelas II		17	Anak, bedah, Irna, Bersalin	140 000
Kelas III		26	Anak, bedah, Irna, Bersalin	80 000
ICU		2		260 000
Perinatologi		19		90 000

Sumber/Source: Rumah Sakit Bhayangkara Bondowoso/ *Bhayangkara Public Hospital of Bondowoso Regency*

Tabel 4.3.8 Jumlah Tenaga Kerja dan Tenaga Kesehatan menurut Kecamatan Kabupaten Bondowoso, 2017
Table Number of Labor and Health Workers by Subdistrict Bondowoso Regency, 2017

	Kecamatan Subdistrict	Dokter			Perawat			Bidan	Bidan Desa	Dukun Bermitra
		Umum	Spesialis	Gigi	Umum	SPK	Gizi			
1	Maesan	3	-	3	20	2	1	15	12	33
2	Grujugan	2	-	1	15	-	2	14	10	2
3	Tamanan	2	-	2	15	-	-	12	7	18
4	Jambesari	2	-	2	17	-	-	12	9	26
5	Pujer	2	-	1	18	1	1	13	11	30
6	Tlogosari	2	-	1	16	1	-	13	9	47
7	Sukosari	1	-	1	8	-	1	6	4	9
8	Sumberwringin	2	-	1	10	2	1	9	6	38
9	Tapen	2	-	1	14	-	1	12	9	16
10	Wonosari	2	-	1	18	-	1	17	12	18
11	Tenggarang	2	-	1	18	-	2	14	12	14
12	Bondowoso	6	-	3	29	1	5	20	11	0
13	Curahdami	1	-	1	17	-	1	15	12	16
14	Binakal	2	-	2	13	1	1	10	6	7
15	Pakem	2	-	1	13	-	-	9	7	9
16	Wringin	2	-	1	19	2	-	16	11	12
17	Tegalampel	2	-	1	15	1	1	10	8	16
18	Tamankrocok	1	-	2	10	1	-	10	10	15
19	Klabang	1	-	1	15	1	1	15	6	23
20	Botolinggo	2	-	2	9	1	-	12	6	14
21	Ijen	1	-	1	9	1	1	8	9	26
22	Prajejan	1	-	1	14	2	1	9	7	16
23	Cermee	1	-	1	20	1	1	18	15	34
	Diskeskab	2	-	-	4	-	2	3	-	-
	2017	46	-	32	356	18	24	292	209	439

Sumber/Source: Dinas Kesehatan Kabupaten Bondowoso/ Health Services of Bondowoso Regency

Tabel 4.3.9 Hasil Imunisasi (IMUN) menurut Jenis Imunisasi Kabupaten Bondowoso, 2017
Table Results Immunisation (IMMUNE) according to the type Immunizations Bondowoso Regency, 2017

	Jenis imunisasi <i>Type of immunizations</i>	Sasaran <i>Object</i>	Realisasi	Persen <i>Percent</i>
I. Bayi				
1	BCG	10 230	9 685	94,67
2	DPT I	9 236	9 572	103,63
3	DPT II	9 236	9 367	101,41
4	DPT III	9 236	9 242	100,86
5	Polio I	9 236	9 454	102,36
6	Polio II	9 236	8 960	97,01
7	Polio III	9 236	8 695	94,14
8	Polio IV	9 236	8 264	89,47
9	Campak	9 236	10 094	109,28
II. TT WUS				
1	Dosis	159 027	83 698	52,63
III. Imunisasi Anak Sekolah				
1	DT Kelas I	10 908	10 154	93,08
2	TT Kelas II	10 953	10 206	93,18
3	TT Kelas III	-	-	-

Sumber/Source: Dinas Kesehatan Kabupaten Bondowoso/ Health Services of Bondowoso Regency

Tabel 4.3.10 Banyaknya Bayi yang Diimunisasi menurut Kecamatan dan Jenis Imunisasi Kabupaten Bondowoso, 2017
The number of infants immunized according to the District and Type Immunization Bondowoso Regency, 2017

	Kecamatan Subdistrict	DPT 1	BCG	POLIO	Campak
	(1)	(2)	(3)	(4)	(5)
1	Maesan	540	559	513	512
2	Grujugan	449	478	405	447
3	Tamanan	528	526	487	478
4	Jambesari	449	427	405	457
5	Pujer	438	497	384	453
6	Tlogosari	593	615	418	552
7	Sukosari	151	174	96	378
8	Sumberwringin	458	486	459	454
9	Tapen	391	425	378	389
10	Wonosari	413	495	374	1.067
11	Tenggarang	553	566	550	527
12	Bondowoso	966	964	793	1045
13	Curahdami	404	420	314	390
14	Binakal	211	237	202	211
15	Pakem	285	266	250	300
16	Wringin	448	470	445	501
17	Tegalampel	308	316	257	285
18	Tamankrocok	192	201	150	202
19	Klabang	213	215	189	186
20	Botolinggo	318	343	313	361
21	Ijenl	138	139	94	144
22	Prajekan	297	320	276	279
23	Cermee	584	554	549	550
	Bondowoso	9 327	9 693	8 301	10 168

Sumber/Source: Dinas Kesehatan Kabupaten Bondowoso/ Health Services of Bondowoso Regency

Tabel 4.3.11 Jumlah puskesmas dan pengunjung menurut Kecamatan di Kabupaten Bondowoso, 2017
The number of health centers and visitors in the Subdistrict Bondowoso Regency, 2017

	Kecamatan Subdistrict	Jumlah Total	
		Puskesmas Health center	Pengunjung Visitor
	(1)	(2)	(3)
1	Maesan	1	50 663
2	Grujugan	1	27 597
3	Tamanan	1	39 699
4	Jambesari	1	12 805
5	Pujer	1	24 846
6	Tlogosari	1	39 699
7	Sukosari	1	10 720
8	Sumberwringin	1	6 214
9	Tapen	1	32 684
10	Wonosari	1	43 207
11	Tenggarang	1	55 962
12	Bondowoso	3	37 170
13	Curahdami	1	23 094
14	Binakal	1	31 838
15	Pakem	1	32 301
16	Wringin	1	17 758
17	Tegalampel	1	10 811
18	Tamankrocok	1	29 428
19	Klabang	1	31 652
20	Botolinggo	1	16 913
21	Ijen	1	19 221
22	Prajekan	1	19 220
23	Cermee	1	13 750
	2017	25	696 085

Sumber/Source: Dinas Kesehatan Kabupaten Bondowoso/ Health Services of Bondowoso Regency

Tabel 4.3.12 Banyaknya kunjungan ibu dan anak di puskesmas menurut kecamatan Kabupaten Bondowoso, 2017
Table *Increasing numbers of mothers and children in health centers in Subdistricts Bondowoso Regency, 2017*

	Kecamatan Subdistrict	Ibu Hamil	Ibu Menyusui	Bayi	Anak	Jumlah
1	Maesan	3 562	10 745	6 793	6 119	27 219
2	Grujugan	2 743	6 870	5 622	5 911	21 146
3	Tamanan	3 526	8 481	5 561	5 667	23 235
4	Jambesari	3 422	6 542	5 285	4 425	19 674
5	Pujer	3 700	10 002	7 334	5 108	26 144
6	Tlogosari	2 418	4 396	3 521	4 499	14 834
7	Sukosari	1 071	3 305	2 617	2 509	9 502
8	Sumberwringin	2 806	6 199	5 757	4 334	19 096
9	Tapen	2 392	7 647	5 911	5 152	21 102
10	Wonosari	4 279	8 489	7 700	5 694	26 162
11	Tenggarang	3 788	8 765	7 929	4 636	25 118
12	Bondowoso	6 395	15 696	12 892	8 351	43 334
13	Curahdami	2 590	8 250	5 747	4 488	21 075
14	Binakal	1 628	2 457	2 941	2 256	9 282
15	Pakem	1 412	3 645	3 169	3 795	12 021
16	Wringin	2 936	9 245	7 688	3 838	23 707
17	Tegalampel	1 331	3 155	3 061	2 241	9 788
18	Tamankrocok	1 448	3 609	3 360	2 613	11 030
19	Klabang	1 097	1 888	2 520	2 098	7 603
20	Botolinggo	2 051	3 418	3 777	2 022	11 268
21	Ijen	1 052	2 810	1 821	4 208	9 891
22	Prajekan	2 140	3 660	4 208	3 161	13 169
23	Cermee	3 588	3 830	6 437	6 817	20 672
	2017	61 375	143 104	121 651	99 942	426 072

Sumber/Source: Dinas Kesehatan Kabupaten Bondowoso/ Health Services of Bondowoso Regency

Tabel 4.3.13 Jumlah penderita (pasien) menurut jenis penyakit di Kabupaten Bondowoso, 2017
Table Number of Patient by type of Diseases in Bondowoso Regency, 2017

Jenis Penyakit/ Diseases		Jumlah Penderita/ Number of Patient
		2017
(1)	(2)	(2)
1	Infeksi Akut Saluran Pernafasan Atas	31 457
2	Diare Dan Gastroenteritis Yg Kurang Jelas Batasannya	14 932
3	Gastritis dan Duodenitis	13 181
4	Penyakit Pada Sistem Otot dan Jaringan Pengikat	12 306
5	Penyakit Darah Tinggi Primer	20 284
6	Nyeri Kepala	4 578
7	Demam Yang Tidak Diketahui Sebabnya	9 707
8	Common Cold	6 905
9	Demam Typhoid dan Paratyphoid	1 222
10	Penyakit Kulit Alergi	1 156
11	Influenza	1 156
12	Konjungtivitis	974
13	Asma	688
14	Suspek Typhoid	1 224
15	GOUT	3 460

Sumber/Source: Dinas Kesehatan Kabupaten Bondowoso/ Health Services of Bondowoso Regency

Lanjutan Tabel/*Continued Table* 4.3.16

Jenis Penyakit/Diseases		Jumlah Penderita/Number of Patient
		2017
(1)		(2)
1	Infeksi Akut Saluran Pernafasan Atas	31 457
2	Penyakit Darah Tinggi Primer	20 284
3	Diare Dan Gastroenteritis Yg Kurang Jelas Batasannya	14 932
4	Gastritis dan Duodenitis	13 181
5	Penyakit Pada Sistem Otot dan Jaringan Pengikat	12 306
6	Demam Yang Tidak Diketahui Sebabnya	9 707
7	Penyakit lainnya	7 378
8	Common Cold	6 905
9	Penyakit Tekanan Darah Tinggi Sekunder	5 881
10	Sindrom Nyeri Kepala Yang Lain	5 504
11	Influenza	4 702
12	Nyeri Kepala	4 578
13	Penyakit Kencing Manis	3 919
14	Gingivitis Akut	3 649
15	Rematik Arthritis Lain	3 460

Sumber/Source: Dinas Kesehatan Kabupaten Bondowoso/ Health Services of Bondowoso Regency

Ket: Diisi sesuai dengan urutan 15 penyakit terbanyak di Puskesmas

Tabel 4.3.14 Jumlah Pasangan Usia Subur dan Peserta KB Aktif Menurut Alat Kontrasepsi dan Kecamatan di Kabupaten Bondowoso, 2017
Number of Eligible Couples and Family Planning Participants by type of Contraception and Sub District in Bondowoso Regency, 2017

Kecamatan Sub District	Jumlah PUS Eligible Couples	Peserta KB Aktif Family Planning Participants			
		IUD	MOW	MOP	Kondom Condom
(1)	(2)	(3)	(4)	(5)	(6)
1 Maesan	8 252	336	62	88	7
2 Grujugan	7 435	263	86	43	25
3 Tamanan	7 148	230	67	44	14
4 Jambesari DS	6 795	282	69	92	56
5 P u j e r	12 085	5 114	25	38	26
6 Tlogosari	9 962	124	49	31	8
7 Sukosari	3 541	122	40	48	15
8 Sbr wringin	4 734	96	23	27	3
9 Tapen	6 307	510	81	105	28
10 Wonosari	8 086	227	61	33	19
11 Tenggarang	7 752	254	125	156	49
12 Bondowoso	11 092	945	413	118	133
13 Curahdami	6 524	210	82	32	10
14 Binakal	3 318	61	28	21	1
15 Pakem	5 917	297	74	29	14
16 Wringin	10 036	563	71	50	9
17 Tegalampel	5 037	118	102	40	85
18 Taman Krocok	4 226	902	32	21	0
19 Klabang	3 531	258	93	47	26
20 Botolinggo	6 338	345	43	83	27
21 Ijen	2 620	305	28	12	11
22 Prajekan	4 858	278	55	29	19
23 Cermee	8 879	197	41	41	19
Jumlah 2017	154 473	12 037	1 750	1 228	604
Jumlah 2016	175 824	23 505	2 233	2 498	1 175

Sumber/Source: Dinas Pemberdayaan Perempuan dan Keluarga Berencana/ Office of Women's Empowerment and Family Planning Bondowoso

Lanjutan Tabel/Continued Table 4.2.7

Kabupaten/Kota Regency/City	Peserta KB Aktif Family Planning Participants				
	Implan Implants	Suntikan Injection	Tablet Pill	Jumlah Total	
(1)	(7)	(8)	(9)	(10)	
1	Maesan	421	4 280	1 431	14 877
2	Grujugan	854	3 041	1 198	12 945
3	Tamanan	331	3 076	1 749	40 352
4	Jambesari DS	281	1 921	744	10 240
5	P u j e r	362	3 470	1 074	22 194
6	Tlogosari	538	4 883	1 677	17 272
7	Sukosari	333	1 406	646	6 151
8	Sbr wringin	132	2 257	1 069	8 341
9	Tapen	309	2 755	1 121	11 216
10	Wonosari	385	3 710	1 606	14 127
11	Tenggarang	932	3 240	1 228	13 736
12	Bondowoso	581	3 849	2 055	19 186
13	Curahdami	462	2 632	1 440	11 392
14	Binakal	219	1 308	626	5 582
15	Pakem	860	2 662	872	10 725
16	Wringin	599	4 084	1 322	16 734
17	Tegalampel	546	2 194	841	8 963
18	Taman Krocok	668	1 278	424	7 551
19	Klabang	269	1 340	637	6 201
20	Botolinggo	436	2 762	1 217	11 251
21	Ijen	180	1 370	278	4 804
22	Prajejan	152	2 333	1 095	8 819
23	Cermee	605	4 617	1 133	15 532
Jumlah 2017		10 455	64 468	25 483	270 498
Jumlah 2016		14 894	60 775	32 067	137 147

Sumber/Source: Dinas Pemberdayaan Perempuan dan Keluarga Berencana/ Office of Women's Empowerment and Family Planning Bondowoso

Tabel 4.3.15 Banyaknya Persediaan Darah dan Darah yang Tersalurkan Menurut Golongan Darah di Kabupaten Bondowoso, 2017
Table Number of Blood Stocks and Transfused by Blood Type in Bondowoso Regency, 2017

	Jenis darah <i>Kinds of Blood</i>	Persediaan Darah <i>Blood Stocks</i>	Darah yang Tersalurkan <i>Blood Transfused</i>
	(1)	(2)	(3)
1.	Golongan Darah A <i>A Blood Type</i>	1 470	1 642
2.	Golongan Darah B <i>B Blood Type</i>	2 005	2 365
3.	Golongan Darah AB <i>AB Blood Type</i>	449	348
4.	Golongan Darah O <i>O Blood Type</i>	2 424	2 595
	2017	6 348	6 950
	2016	7 750	7 189

Sumber/Source: PMI Cabang Bondowoso / Indonesian Red Cross of Bondowoso Regency

Tabel 4.3.16 Perkembangan Banyaknya Pendonor Darah Menurut Golongan Darah dan Jenis Kelamin Pendonor di Kabupaten Bondowoso, 2017
Development Number of The Blood donor by donor's Blood and Sex in Bondowoso Regency, 2017

Jenis darah <i>Kinds of Blood</i>	2016	2017
(1)	(2)	(3)
I Laki Laki / Male		
Golongan Darah A	1 346	1 156
Golongan Darah B	1 946	1 543
Golongan Darah AB	193	347
Golongan Darah O	2 272	1 889
II Perempuan / Female		
Golongan Darah A	449	314
Golongan Darah B	623	462
Golongan Darah AB	163	102
Golongan Darah O	758	535
Jumlah / Total	7 750	6 348

Sumber/Source: PMI Cabang Bondowoso / Indonesian Red Cross of Bondowoso Regency

Tabel 4.3.17 Jumlah Pendonor, Darah Yang Diperoleh Dan Permintaan Darah Perbulan di Kabupaten Bondowoso, 2017
Table *Number of donors , blood obtained and blood requests monthly in Bondowoso Regency, 2017*

Bulan	Pedonor (orang)	Darah Didapat (Bag)	Permintaan Darah (Bag)
(1)	(2)	(3)	(4)
1. Januari	684	582	579
2. Pebruari	699	625	625
3. Maret	658	563	717
4. April	654	557	637
5. Mei	815	675	574
6. Juni	625	511	621
7. Juli	591	504	656
8. Agustus	905	750	736
9. September	583	493	579
10. Oktober	727	568	609
11. November	824	610	783
12. Desember	642	469	632
Jumlah	8 407	6 907	7 748
2016	8 311	7 750	7 189

Sumber/Source: PMI Cabang Bondowoso / Indonesian Red Cross of Bondowoso Regency

Tabel 4.3.18 Jumlah Darah Yang Didapat Dari Pendonor, Dirinci Menurut Jenis Golongan Darah Perbulan di Kabupaten Bondowoso, 2017

The Amount of Blood Obtained From Donors , By Type of Blood Group Monthly in Bondowoso Regency, 2017

Bulan	Golongan Darah (dalam Bag)				Jumlah
	A	B	O	AB	
1. Januari	124	163	246	46	579
2. Pebruari	112	130	206	22	470
3. Maret	118	182	216	36	552
4. April	98	132	169	29	428
5. Mei	118	190	247	43	598
6. Juni	77	83	131	15	306
7. Juli	138	244	243	46	671
8. Agustus	174	241	306	36	757
9. September	90	133	183	22	428
10. Oktober	116	141	174	58	489
11. November	125	190	252	40	607
12. Desember	259	165	247	46	717
Jumlah	1 549	1 994	2 620	439	6602
2017					
2016					
2015					
2014					

Sumber/Source: PMI Cabang Bondowoso / Indonesian Red Cross of Bondowoso Regency

4.4 KRIMINALITAS/CRIME

Tabel 4.4.1 Jumlah Tindak Pidana Menurut Kepolisian Resort di Kabupaten Bondowoso, 2017
Number of Reported Criminal Cases by District Police Office in Bondowoso Regency, 2017

	Jenis Tindak Pidana / <i>Type of Crimes</i>	Dilaporkan / Reported	Selesai / Solved
	(1)	(2)	(3)
1	Pembunuhan / <i>Murder</i>	3	1
2	Pencurian dengan Pemberatan / <i>Wheight Theft</i>	77	41
3	Pencurian Ranmor / <i>Motor's Vehicle Theft</i>	31	2
4	Pencurian Kayu Jati/Hutan / <i>Wood Theft</i>	0	0
5	Pencurian dengan kekerasan	6	9
6	Pencurian hewan	10	10
7	Pencurian kawat telephone	0	0
8	Pencurian biasa	34	21
9	Penganiayaan berat	68	48
10	Perjudian	29	29
11	Kebakaran	10	6
12	Uang palsu	0	0
13	Penipuan/penggelapan	95	95
14	Penganiayaan ringan	11	11
15	Perusakan	10	9
16	Pemalsuan keterangan	2	2
17	Pemalsuan surat	4	4
18	Serobot tanah	13	10
19	Membawa lari gadis dibawah umur	0	0
20	Perzinahan	2	2
21	Temu mayat	8	8
22	Pencemaran nama baik	8	8
23	Pemalsuan merk	0	0
24	Penadahan	0	7
25	Vcd porno	0	0

Sumber/Source: Kepolisian Resort Bondowoso/Police office of Bondowoso

Lanjutan Tabel/Continued Table 4.4.1

Jenis Tindak Pidana <i>Type of Crimes</i>		Dilaporkan Reported	Selesai Solved
(1)	(2)	(3)	
26	Ancaman dengan keras	4	4
27	Pemerksaan	1	2
28	Pencurian sarang walet	0	0
29	Miras	0	0
30	Narkotika	47	47
31	Pencurian listrik	0	0
32	Penculikan	0	0
33	Bawa lari orang	0	0
34	Memiliki sajam	1	1
35	Menyimpan obat petasan	0	0
36	Pemerasan	3	3
37	Pencurian dalam keluarga	0	0
38	Lain – lain	2	2
Jumlah		476	382

Sumber/Source: Kepolisian Resort Bondowoso/Police office of Bondowoso

Tabel 4.4.2 Jumlah Pelanggaran Lalu Lintas menurut Bulan Kepolisian Resort Bondowoso, 2017
Number of Traffic Trespass Happened by Month District Police Office in Bondowoso Regency, 2017

	Bulan Month	2017	2017
	(1)	(2)	(3)
1	Januari / January	13.291	1.482
2	Februari / February	2.155	807
3	Maret / March	1.051	3.808
4	April / April	1.057	841
5	Mei / May	2.127	1.128
6	Juni / June	1.870	3.220
7	Juli / July	1.817	1.115
8	Agustus / August	789	2.787
9	September / September	1.891	1.667
10	Oktober / October	923	1.510
11	November / November	784	3.164
12	Desember / December	485	605
	Jumlah / Total	28.240	22.134

Sumber/Source: Kepolisian Resort Bondowoso/Police office of Bondowoso

Tabel 4.4.3 Jumlah Kecelakaan Lalu Lintas menurut Bulan Kepolisian Resort Bondowoso, 2017
Table *Number of Traffic Accidents by Month District Police Office in Bondowoso Regency, 2017*

	Bulan Month	Jumlah Kecelakaan Number of Accidents	Korban mati Dead	Luka Berat Seriously Injured	Luka Ringan Light Injured
	(1)	(2)	(3)	(4)	(5)
1	Januari / January	42	6	0	96
2	Februari / February	44	5	1	75
3	Maret / March	37	10	3	57
4	April / April	41	8	0	66
5	Mei / May	50	9	0	104
6	Juni / June	41	10	1	82
7	Juli / July	42	9	0	68
8	Agustus / August	41	15	0	71
9	September / September	36	8	0	68
10	Oktober / October	26	9	1	50
11	November / November	30	9	0	52
12	Desember / December	28	7	0	47
	Jumlah	458	105	6	836

Sumber/Source: Kepolisian Resort Bondowoso/Police office of Bondowoso

Tabel 4.4.4 Banyaknya Perkara Pidana menurut Jenis tindak Pidana dan Telah Diputus di Kabupaten Bondowoso, 2017
Table *Number of Civil Cases by Kinds of Accusation and had decided in Bondowoso Regency, 2017*

	Jenis Tindak Pidana <i>Type of Crime</i>	Banyaknya Perkara <i>Number of Cases</i>	Banyaknya Perkara yg telah diputuskan
	(1)	(2)	(3)
1	Pemalsuan Uang / <i>Money Counterfeiting</i>	1	1
2	Pemalsuan Surat / <i>Document Counterfeiting</i>	2	2
3	Kejahatan Kesusilaan / <i>Morally Offence</i>	3	3
4	Kejahatan Penjudian / <i>Gambling</i>	29	24
5	Kejahatan Membahayakan Umum / <i>Public Order</i>	-	-
6	Kejahatan Kemerdekaan Orang Lain / <i>Crime Independence</i> Others	-	-
7	Menghancurkan atau Merusak Barang / <i>Destroy Goods</i>	2	1
8	Penganiayaan / <i>Oppression</i>	18	15
9	Menyebabkan Mati / <i>Murder</i>	1	1
10	Pencurian / <i>Theft</i>	56	45
11	Pelanggaran Pemilu / <i>Collision General election</i>	-	-
12	Penggelapan / <i>Embezzlement</i>	16	16
13	Penipuan / <i>Deception</i>	25	20
14	Penadahan / <i>Fence</i>	8	6
15	Lalu Lintas / <i>Traffic Accident</i>	1	-
16	Memiliki Senjata Tajam tanpa Ijin/Having sharp weapons without permit	16 866	16 866
17	Tindak Pidana Korupsi / <i>Corruption</i>	3	3
18	Lain- lain / <i>Others</i>	98	81
	Bondowoso	263	218

Sumber/Source: Pengadilan Negeri Kabupaten Bondowoso/Court of First Instance of Bondowoso Regency

Tabel 4.4.5 Banyaknya Perkara Perdata menurut Jenis Gugatan Kabupaten Bondowoso, 2017
Table **Number of Civil Cases by Kinds of Accusation Bondowoso Regency, 2017**

	Jenis Gugatan <i>Type of Claim</i>	Banyaknya Perkara <i>Number of Cases</i>	Banyaknya Perkara yang Telah Diputuskan <i>Number of Cases That Have Been Decided</i>
	(1)	(2)	(3)
1	Tanah / <i>Soil</i>	11	6
2	Jual Beli / <i>Trades</i>	1	-
3	Hutang Piutang / <i>Debt Receivable</i>	3	3
4	Warisan / <i>Heritage</i> .	3	2
5	Lain – lain / <i>Others</i>	11	6
6	Gadai / Hipotik / <i>Pawn</i>	-	-
7	Perceraian / <i>Divorce</i> .	8	6
8	Sewa menyewa / <i>tenancy</i>	-	-
9	Harta Perkawinan / <i>Estae Marriage</i>	-	-
10	Kepailitan / <i>Bankrupt</i>	-	-
	2017	37	23

Sumber/Source: Pengadilan Negeri Kabupaten Bondowoso/Court of First Instance of Bondowoso Regency

Tabel 4.4.6 Jumlah Pelayanan/Perusahaan Jasa di Pengadilan Negeri Bondowoso, 2017
Table
Number of Service / Company Service in Court of First Instance Bondowoso, 2017

	Uraian	2017	2016	2017
	(1)	(2)	(3)	(4)
1	Notaris	4	4	
2	Advokat	17	24	
3	LBH	1	1	
4	Konsultan			
5	Akuntan			

Sumber/Source: Pengadilan Negeri Kabupaten Bondowoso/Court of First Instance of Bondowoso Regency

Tabel 4.4.7 Jumlah Narapidana Berdasarkan Putusan Pengadilan Negeri Dan Jenis Kelamin Kabupaten Bondowoso, 2017
Prisoners By Court Of First Instance And Sex Bondowoso Regency, 2017

	Jenis Tindak Pidana <i>Type of Crimes</i>	Laki – Laki <i>Male</i>	Perempuan <i>Female</i>	Jumlah <i>Total</i>
	(1)	(2)	(3)	(4)
1	Pemalsuan Uang / <i>Money Counterfeiting</i>	0	0	0
2	Pemalsuan Surat / <i>Document Counterfeiting</i>	0	0	0
3	Kejahatan Kesusilaan / <i>Morally Offence</i>	0	0	0
4	Kejahatan Penjudian / <i>Gambling</i>	25	1	26
5	Kejahatan Membahayakan Umum / <i>Public Order</i>	0	0	0
6	Kejahatan Kemerdekaan Orang Lain	0	0	0
7	Kejahatan Terhadap Nyawa	0	0	0
8	Penganiayaan / <i>Oppression</i>	35	1	36
9	Menyebabkan Mati / <i>Murder</i>	1	0	1
10	Pencurian / <i>Theft</i>	100	1	101
11	Pemerasan dan Pengancaman / <i>Blackmail</i>	2	0	2
12	Penggelapan / <i>Embezzlement</i>	6	3	9
13	Penipuan / <i>Deception</i>	42	2	44
14	Penadahan / <i>Fence</i>	25	0	25
15	Lain - lain / <i>Others</i>	25	0	25
	2017	261	8	269
	2016	262	20	282

Sumber/Source: Lembaga Pemasyarakatan Klas II B Bondowoso/Correctional Institutions of Bondowoso Regency

Tabel 4.4.8 Jumlah Narapidana menurut Bulan dan Jenis Kelamin
Table Kabupaten Bondowoso, 2017
*Number of Prisoners by Month and Sex Bondowoso
 Regency, 2017*

	Bulan <i>Month</i>	Laki – Laki <i>Male</i>	Perempuan <i>Female</i>	Jumlah <i>Total</i>
	(1)	(2)	(3)	(4)
1	Januari / <i>January</i>	277	0	277
2	Februari / <i>February</i>	266	0	266
3	Maret / <i>March</i>	259	0	259
4	April / <i>April</i>	286	0	286
5	Mei / <i>May</i>	264	0	264
6	Juni / <i>June</i>	315	0	315
7	Juli / <i>July</i>	325	0	325
8	Agustus / <i>August</i>	305	0	305
9	September / <i>September</i>	307	0	307
10	Oktober / <i>October</i>	294	0	294
11	November / <i>November</i>	301	0	301
12	Desember / <i>December</i>	311	0	311
	2017	3 510	0	3 510
	2016	264	6	270

Sumber/Source: Lembaga Pemasyarakatan Klas II B Bondowoso/Correctional Institutions of Bondowoso Regency

Tabel 4.4.9 Jumlah Narapidana Berdasarkan Putusan Pengadilan menurut Lama di penjara dan Jenis Kelamin Kabupaten Bondowoso, 2016
Number of Prisoners based on Court of First Instance by Duration of Prisoning and Sex Bondowoso Regency, 2016

	Jenis Hukuman <i>Type of Punishment</i>	Laki – Laki <i>Male</i>	Perempuan <i>Female</i>	Jumlah <i>Total</i>
	(1)	(2)	(3)	(4)
1	> 5 Tahun	54	0	54
2	1 s/d 5 Tahun	131	7	138
3	< 1 Tahun	22	2	24
4	Pidana Kurungan	0	0	0
5	Pengganti Denda	5	0	5
	2016	212	9	221
	2015	281	13	394

Sumber/Source: Lembaga Pemasyarakatan Klas II B Bondowoso/Correctional Institutions of Bondowoso Regency

Tabel 4.4.10 Jumlah Narapidana Berdasarkan Putusan Pengadilan menurut Kelompok Usia dan Jenis Kelamin Kabupaten Bondowoso, 2017
Number of Prisoners based on Court of First Instance by Age and Sex Bondowoso Regency, 2017

	Jenis Hukuman <i>Type of Punishment</i>	Laki – Laki <i>Male</i>	Perempuan <i>Female</i>	Jumlah <i>Total</i>
	(1)	(2)	(3)	(4)
1	> 5 Tahun	54	0	54
2	1 s/d 5 Tahun	131	7	138
3	< 1 Tahun	22	2	24
4	Pidana Kurungan	0	0	0
5	Pengganti Denda	0	0	0
	2016	207	9	216
	2015	176	4	180

Sumber/Source: Lembaga Pemasyarakatan Klas II B Bondowoso/Correctional Institutions of Bondowoso Regency

Tabel 4.4.11 Akta Perkawinan dan Perceraian Non Islam menurut bulan dan Kewarganegaraan Kabupaten Bondowoso, 2017
Table Official Non Moslem Marriage and Divorce Document by Month and Bondowoso Regency, 2017

Bulan Month	Akta Perkawinan Marriage Official Document				Akta Perceraian Divorce official Document			
	Indonesia Nasrani Indonesian Christian	WNI Keturunan Indonesian Foreign Descent	WNA Foreign Citizen	Jumlah Total	Indonesia Nasrani Indonesian Christian	WNI Keturunan Indonesian Foreign Descent	WNA Foreign Citizen	Jumlah Total
(1)	(2)	(3)	(4)	(5)	(6)	(7)	(8)	(9)
1 Januari January	4	-	-	4	1	-	-	1
2 Februari February	1	-	-	1	0	-	-	0
3 Maret March	1	-	-	1	0	-	-	0
4 April April	3	-	-	3	0	-	-	0
5 Mei May	3	-	-	3	2	-	-	2
6 Juni June	0	-	-	0	0	-	-	0
7 Juli July	11	-	-	11	1	-	-	1
8 Agustus August	0	-	-	0	0	-	-	0
9 September September	6	-	-	6	1	-	-	1
10 Oktober October	3	-	-	3	0	-	-	0
11 Nopember November	6	-	-	6	1	-	-	1
12 Desember December	4	-	-	4	0	-	-	0
2017	42	-	-	42	6	-	-	6

Sumber/Source: Dinas Kependudukan dan Pencatatan Sipil Kab. Bondowoso/Population and Civil Registration Service of Bondowoso Regency

Tabel 4.4.12 Jumlah Akta Yang dikeluarkan Menurut bulan dan Jenisnya Kabupaten Bondowoso, 2017
Table Number of Deed Excluded Document by month and Kind Bondowoso Regency, 2017

	Bulan Month	Akte yang dikeluarkan/Official Document Issued		
		Kelahiran Born	Perkawinan Marriage	Kematian Death
	(1)	(2)	(3)	(4)
1.	Januari January	2 956	4	5
2.	Februari February	1 047	1	14
3.	Maret March	1 085	1	11
4.	April April	920	3	15
5.	Mei May	944	3	12
6.	Juni June	407	0	22
7.	Juli July	1 082	11	10
8.	Agustus August	1 141	0	20
9.	September September	1 205	6	19
10.	Oktober October	1 276	3	24
11.	Nopember November	1 144	6	11
12.	Desember December	1 250	4	5
2017		14 457	42	168

Sumber/Source: Dinas Kependudukan dan Pencatatan Sipil Kab. Bondowoso/Population and Civil Registration Service of Bondowoso Regency

4.5 KEMISKINAN/POVERTY

Tabel 4.5.1 Garis Kemiskinan dan Penduduk Miskin di Kabupaten Bondowoso, 2010-2017
Table Poverty Line and Number of Poor People in Bondowoso Regency, 2010–2017

Tahun Year	Garis Kemiskinan Poverty Line (rupiah)	Penduduk Miskin Number of Poor People	
		Jumlah Total	Persentase Percentage
(1)	(2)	(3)	(4)
2012	NA	NA	NA
2013	NA	NA	NA
2014	NA	NA	NA
2017	313 734	113 720	14,96
2016	331 975	114 630	15,00
2017	343 124	111 660	14,54

Sumber/Source: Survei Sosial Ekonomi Nasional/National Socio Economic Survey

Tabel 4.5.2 Penghuni Panti Sosial Lanjut Usia menurut Bulan di Kabupaten Bondowoso, 2017
Table *Inhabitants of Elderly Nursing House by Month in Bondowoso Regency, 2017*

		Panti Sosial Lanjut Usia <i>Elderly Nursing House</i> (orang)	
		L	P
Bulan <i>Month</i>		(4)	(5)
(1)		(4)	(5)
1.	Januari/ <i>January</i>	32	58
2.	Februari/ <i>February</i>	33	57
3.	Maret/ <i>March</i>	33	57
4.	April/ <i>April</i>	32	58
5.	Mei/ <i>May</i>	31	59
6.	Juni/ <i>June</i>	31	59
7.	Juli/ <i>July</i>	32	58
8.	Agustus/ <i>August</i>	33	57
9.	September/ <i>September</i>	34	56
10.	Oktober/ <i>October</i>	34	56
11.	November/ <i>November</i>	33	57
12.	Desember/ <i>December</i>	38	52
Rata rata/ Average 2017		33	57
Rata rata/ Average 2016		35	55

Sumber/Source: UPT Pelayanan Sosial Lanjut Usia Kabupaten Bondowoso / UPT Elderly Social Services of Bondowoso Regency

Tabel 4.5.3 Potensi dan Sumber Kesejahteraan Sosial (PSKS)Menurut Kecamatan di Kabupaten Bondowoso, 2017
Table Source and Potency of Social Welfare by Sub Regency in Bondowoso Regency, 2017

Kecamatan Sub Districts	Pekerja Masyarakat	Organisasi Tipe A	Organisasi Tipe B	Organisasi Tipe C	Organisasi Tipe D
-1	-2	-3	-4	-5	-6
1. Maesan	-	3	-	-	-
2. Grujungan	-	5	-	-	-
3. Tamanan	-	2	-	-	-
4. Jambesari DS	-	12	-	-	-
5. P u j e r	-	6	-	-	-
6. Tlogosari	-	9	-	-	-
7. Sukosari	-	5	-	-	-
8. Sbr Wringin	-	5	-	-	-
9. Tapen	-	4	-	-	-
10. Wonosari	-	2	-	-	-
11. Tenggarang	-	13	-	-	-
12. Bondowoso	-	3	-	-	-
13. Curahdami	-	3	-	-	-
14. Binakal	-	1	-	-	-
15. Pakem	-	2	-	-	-
16. Wringin	-	5	-	-	-
17. Tegalampel	-	1	-	-	-
18. Taman Krocok	-	2	-	-	-
19. Klabang	-	2	-	-	-
20. Botolinggo	-	3	-	-	-
21. Ijen	-	-	-	-	-
22. Prajekan	-	5	-	-	-
23. Cermee	-	4	-	-	-
2017	-	97	-	-	-

Sumber/Source: Dinas Sosial Kabupaten Bondowoso / Social Services of Bondowoso Regency

Tabel 4.5.4 Potensi dan Sumber Kesejahteraan Sosial Menurut Kecamatan di Kabupaten Bondowoso, 2017
Table *Source and Potency of Social Welfare by Sub district in Bondowoso Regency, 2017*

Kecamatan <i>Sub Districts</i>	Karang Taruna				Wanita Pemimpin Kegiatan Sosial (WPKS)
	Tumbuh	Berkembang	Maju	Percontohan	
-1	-2	-3	-4	-5	-6
1. Maesan	12	1	-	-	-
2. Grujugan	11	1	-	-	-
3. Tamanan	9	-	-	-	-
4. Jambesari DS	9	1	-	-	-
5. P u j e r	11	1	-	-	-
6. Tlogosari	10	-	-	-	-
7. Sukosari	4	-	-	-	-
8. Sumber wringin	6	-	-	-	-
9. Tapen	9	-	-	-	-
10. Wonosari	12	1	-	-	-
11. Tenggarang	12	1	-	-	-
12. Bondowoso	11	1	-	-	-
13. Curahdami	12	1	-	-	-
14. Binakal	8	1	-	-	-
15. Pakem	8	-	-	-	-
16. Wringin	13	1	-	-	-
17. Tegalampel	8	-	-	-	-
18. Taman Krocok	7	1	-	-	-
19. Klabang	11	-	-	-	-
20. Botolinggo	8	-	-	-	-
21. Ijen	6	-	-	-	-
22. Prajekan	7	-	-	-	-
23. Cermee	15	-	-	-	-
Jumlah/Total	219	11	-	-	-

Sumber/Source: Dinas Sosial Kabupaten Bondowoso15a / Social Services of Bondowoso Regency

Tabel 4.5.5 Potensi dan Sumber Kesejahteraan Sosial (PSKS) Menurut Jenis Kelamin di Kabupaten Bondowoso, 2017
Table *Source and Potency of Social Welfare by gender in Bondowoso Regency, 2017*

	Potensi dan sumber Kesejahteraan sosial (PSKS)	Jenis Kelamin		
		Laki	Perempuan	Jumlah
	-1	-2	-3	-4
1.	Pekerja Sosial Profesional	-	-	-
2.	Pekerja Sosial Masyarakat (PSM)	21	2	23
3.	Wanita Pemimpin Kesejahteraan Sosial	-	-	-
4.	Penyuluh Sosial	-	-	-
5.	Taruna siaga Bencana (TAGANA)	25	4	29
6.	Tenaga Kesejahteraan Sosial Kecamatan (TSK)	20	3	23
7.	Karang Taruna	-	-	-
8.	Lembaga Kesejahteraan Sosial (LKS)	-	-	-
9.	Dunia usaha yang melakukan usaha kesejahteraan sosial	-	-	-
10.	Wahana Kesejahteraan Sosial berbasis Masyarakat (WKSBM)	-	-	2
11.	Keluarga Pioner	-	-	-
12.	Lembaga Konsultasi Kesejahteraan Keluarga (LK3)	-	-	-
13.	Pendamping Program Keluarga Harapan (PKH)	102	87	189

Sumber/Source: Dinas Sosial Kabupaten Bondowoso15o / Social Services of Bondowoso Regency

Tabel 4.5.6 Rekapitulasi Penyandang Masalah Kesejahteraan Sosial (PMKS) di Kabupaten Bondowoso, 2017
Rekapitulation of persons with Social welfare problems (PMKS) in Bondowoso Regency, 2017

Jenis Penyandang Masalah Kesejahteraan Sosial (PMKS)	Jenis Kelamin		
	Laki	Perempuan	Jumlah
-1	-2	-3	-4
Populasi Data Keluarga Miskin			
1. Keluarga Fakir Miskin	0	0	163 266
Populasi PMKS Prioritas			
1. Anak Jalanan	133	16	149
2. Tuna Susila*	2	10	12
3. Pengemis	23	37	60
4. Gelandangan dan gelandangan Psikotik	15	10	25
Jumlah PMKS Prioritas	173	73	246
Populasi PMKS Lainnya			
1. Anak Balita Terlantar	1	5	6
2. Anak Terlantar	15	8	23
3. Anak Berhadapan dengan Hukum	27	2	29
4. Anak denga Kedisabilitasan	1	3	4
a. Tubuh	159	84	288
b. Netra	55	69	124
c. Rungu wicara	66	51	117
d. Mental	100	77	177
e. Cacat Ganda	31	17	48
5. Anak yang menjadi korban tindak kekerasan atau diperlakukan salah	2	2	4
6. Anak yang memerlukan perlindungan Khusus	15	5	20
7. Lanjut Usia terlantar	34	221	255
8. Penyandang Disabilitas	10	8	18

LanjutanTabel /Continuation of Table : 4.5.10

Jenis Penyandang Masalah Kesejahteraan Sosial (PMKS)	Jenis Kelamin		
	Laki	Perempuan	Jumlah
-1	-2	-3	-4
Populasi PMKS Lainnya			
a. Tubuh	434	296	950
b. Netra	149	168	317
c. Rungu wicara	167	129	296
d. Mental	259	156	415
e. Cacat Ganda	47	22	69
f. Bekas penderita penyakit kronis	72	74	146
9. Pemulung	139	27	166
10. Kelompok Minoritas	58	47	105
11. Bekas warga binaan Lembaga Pemasarakatan	184	13	197
12. a. Orang dengan HIV	15	11	26
b. Orang dengan AIDS (ODHA)	3	2	5
13. Korban penyalahgunaan Napza	11	2	13
14. Korban Trafficking	1	0	1
15. Korban tindakan kekerasan atau yang diperlakukan salah	0	0	0
a. Wanita	0	11	11
b. Laki laki	6	0	6
c. Lanjut usia	18	7	25
16. Pekerja migran bermasalah Sosial (PMBS)	76	100	176
17. Korban Bencana Alam	11	5	16
18. Korban Bencana Sosial	16	509	525
19. Perempuan rawan sosial Ekonomi	0	2 411	2 411
20. Keluarga bermasalah sosial Psikologos	53	38	91
21. Masyarakat daerah tertinggal dan terpencil	207	268	475
Jumlah PMKS Lainnya	2 442	4 848	7 555
Jumlah PMKS Prioritas dan PMKS Lainnya	2 615	4 921	7 801

Sumber/Source: Dinas Sosial Kabupaten Bondowoso15o / Social Services of Bondowoso Regency

01

Baku sawah
37.464 Ha

02

Jumlah Perikanan
4.954

03

Jumlah Sapi
219.013

04

Jumlah Ruta
Perikanan
4.954

05

Luas Hutan
59.399,68 Ha

06

Lahan Kritis
6.891,06 Ha



PENJELASAN TEKNIS

1. **Lahan sawah** adalah lahan pertanian yang berpetak-petak dan dibatasi oleh pematang (galengan), saluran untuk menahan/ menyalurkan air, yang biasanya ditanami padi sawah tanpa memandang dari mana diperoleh atau status lahan tersebut. Lahan yang dimaksud termasuk lahan yang terdaftar di Pajak Bumi Bangunan, luran Pembangunan Daerah, lahan bengkok, lahan serobotan, lahan rawa yang ditanami padi dan lahan bekas tanaman tahunan yang telah dijadikan sawah, baik yang ditanami padi, palawija atau tanaman semusim lainnya.
2. **Tegal/Kebun** adalah lahan pertanian bukan sawah (lahan kering) yang ditanami tanaman semusim atau tahunan dan terpisah dengan halaman sekitar rumah serta penggunaannya tidak berpindah pindah.
3. **Ladang/Huma** adalah lahan pertanian bukan sawah (lahan kering) yang biasanya ditanami tanaman semusim dan penggunaannya hanya semusim atau dua musim, kemudian akan

TECHNICAL NOTES

1. **Wetland** is agricultural land that separated by small dykes to resist water, where the main crop is usually wetland paddy without considering where it is got from or the status of the land. It includes the land that is registered at land income tax office, regional development contribution, 'bengkok' land, illegal ownership, swamps for rice cultivation, and annual crop land mark that has been used as rice field, which are both planted with paddy, secondary crops or the other seasonal crops.
2. **Dry field/Garden** is an dryland (unirrigated land) which is planted with seasonal or annual crops and separately from the yard around the house without shifting
3. **Unirrigated agricultural field /Shifting cultivation land** is dryland (unirrigated land) that usually is cultivated for seasonal crops and utilized only for one or two seasons, then it will be left when it is not fertile (shifting).

ditinggalkan bila sudah tidak subur lagi (berpindah-pindah). Kemungkinan lahan ini beberapa tahun kemudian akan dikerjakan kembali jika sudah subur.

4. **Lahan yang sementara tidak diusahakan** adalah lahan yang biasanya diusahakan tetapi untuk sementara (lebih dari 1 (satu) tahun tetapi kurang dari atau sama dengan 2 (dua) tahun) tidak diusahakan, termasuk lahan sawah yang tidak diusahakan selama lebih dari 2 (dua) tahun.
5. Data pokok tanaman pangan yang dikumpulkan adalah luas panen dan produktivitas (hasil per hektar). Produksi tanaman pangan merupakan hasil perkalian antara luas panen dengan produktivitas. Pengumpulan data luas panen dilakukan setiap bulan dengan pendekatan area kecamatan di seluruh wilayah Indonesia. Pengumpulan data produktivitas dilakukan melalui pengukuran langsung pada plot ubinan berukuran 2½ m x 2½ m. Pengumpulan data produktivitas dilakukan setiap subround (empat bulanan) pada waktu panen petani.

Maybe, this land will be used again in a few years if it has been fertile.

4. **Temporarily unused land** is land that is regularly used but temporarily (more than a year but less or equal than two years) is unused, it includes wetland that is not cultivated more than two years.
5. *The main food crops data collected consists of harvested area and productivity (yield per hectare). Food crops production is generated by harvested area multiplied by productivity. The harvested area data is collected every month using sub district area approach in all sub district in Indonesia. The productivity data collection is conducted by a direct measurement in 2½m x 2½m crop cutting plot. The productivity measurement is conducted in every subround (four monthly) at the time when farmers are harvesting their crops.*
6. *Production of paddy and*

6. Data produksi padi dan palawija yang disajikan adalah dalam kualitas: gabah kering giling (padi), pipilan kering (jagung), biji kering (kedelai dan kacang tanah), dan umbi basah (ubi kayu dan ubi jalar).

secondary crops data are presented in the form of: dry unhusked rice (paddy), dry loose maize (maize), dry shells crops (soybeans and peanuts), and fresh roots (cassava and sweet potatoes).

7. **Tanaman sayuran dan buah-buahan semusim**

Tanaman sayuran semusim adalah tanaman sumber vitamin, garam mineral dan lain-lain yang dikonsumsi dari bagian tanaman yang berupa daun, bunga, buah, dan umbinya, yang berumur kurang dari satu tahun.

Tanaman buah-buahan semusim adalah tanaman sumber vitamin, garam mineral, dan lain-lain yang dikonsumsi dari bagian tanaman yang berupa buah, berumur kurang dari satu tahun, tidak berbentuk pohon/rumpun tetapi menjalar dan berbatang lunak.

7. **Seasonal vegetable and fruit plants**

Seasonal vegetable plants are plants which are the sources of vitamin, mineral salt, etc, consumed from the part of the plant in the form of leaf, flower, fruit, and root with the age of less than one year.

Seasonal fruit plants are plants which are the sources of vitamin, mineral salt, etc, consumed from the part of the plant in the form of fruits. These plants are creeps with the age of less than one year.

8. **Tanaman buah-buahan dan sayuran tahunan**

Tanaman buah-buahan tahunan adalah tanaman sumber vitamin, garam mineral, dan lain-lain yang dikonsumsi dari bagian tanaman yang berupa buah dan merupakan tanaman tahunan.

8. **Annual fruit and vegetable plants**

Annual fruit plants are plants which are the sources of vitamin, contained mineral salt, etc, consumed from the part of plant in the form of fruit and more than one year of age.

Annual vegetable plants are plants which are the sources of vitamin,

Tanaman sayuran tahunan adalah tanaman sumber vitamin, garam mineral, dan lain-lain yang dikonsumsi dari bagian tanaman yang berupa daun dan atau buah yang berumur lebih dari satu tahun.

9. **Tanaman biofarmaka** adalah tanaman yang bermanfaat untuk obat-obatan, kosmetik, dan kesehatan yang dikonsumsi atau digunakan dari bagian-bagian tanaman seperti daun, batang, buah, umbi (rimpang) ataupun akar.
10. **Tanaman hias** adalah tanaman yang mempunyai nilai keindahan baik bentuk, warna daun, tajuk maupun bunganya, sering digunakan untuk penghias pekarangan dan lain sebagainya.
11. **Luas panen tanaman hortikultura** adalah luas tanaman sayuran, buah-buahan, biofarmaka, dan tanaman hias yang diambil hasilnya/dipanen pada periode pelaporan.
12. **Luas panen untuk tanaman sayuran** adalah luas tanaman yang dipanen sekaligus/habis/dibongkar dan luas tanaman yang dipanen berkali-kali (lebih dari satu kali)/belum habis.

Tanaman yang dipanen sekaligus/

contained mineral salt, etc, consumed from the part of the plant in the form of vegetable and more than one year of age.

9. **Medicinal plants** are plants which are useful for medicine. It is consumed from part of the plant such as leaf, flower, fruit, tuber, and root.

10. **Ornamental plants** are plants which have a beauty value, either in shape, colour of leaf or crown of flower, and they are often used as a yard decorator.

11. **Harvested area of horticulture** is area which vegetable, fruit, medicinal and ornamental plant of crop harvested during the period of report.

12. **Harvested area of vegetables** is area of entirely plant harvested/demolished and plant harvested several times/undemolished.

Entirely plants harvested/demolished are plants usually harvested once and demolished to

habis/dibongkar adalah tanaman yang sehabis panen langsung dibongkar/dicabut, terdiri dari bawang merah, bawang putih, bawang daun, kentang, kol/kubis, kembang kol, petsai/sawi, wortel, lobak, dan kacang merah.

Tanaman yang dipanen berkali-kali (lebih dari satu kali)/belum habis adalah tanaman yang pemanenannya lebih dari satu kali dan biasanya dibongkar apabila panen terakhir sudah tidak memadai lagi, terdiri dari: kacang panjang, cabe besar, cabe rawit, jamur, tomat, terung, buncis, ketimun, labu siam, kangkung, bayam, melon, semangka, dan blewah.

13. Produksi hortikultura adalah hasil menurut bentuk produk dari setiap tanaman sayuran, buah-buahan, biofarmaka dan tanaman hias yang diambil berdasarkan luas yang dipanen/tanaman yang menghasilkan pada bulan/triwulan laporan.

be substituted by other plants, consisting of: shallots, garlic, leeks, potato, cabbage, cauli flower, mustard green, carrots, chinese radish, and red kidney beans.

Plants harvested several times/ undemolished are plants usually harvested more than once and demolished in the case that the last harvest was economically not profitable. They consist of : yard long beans, chili, small chili, mushroom, tomatoes, egg plant, frech beans, cucumber, pumpkin/chajota, swamp cabbage, spinach, melon, watermelon, and blewah .

13. *Horticulture production is the standard production quantity form of vegetable, fruit, medicinal and ornamental plant based on harvested area/the number of production plants reported monthly/quarterly.*

ULASAN

Penggunaan Tanah atau Lahan dapat dibedakan menjadi dua bagian besar yaitu tanah sawah dan tanah bukan sawah. Tanah Sawah menurut jenis pengairannya terdiri dari sawah dengan pengairan teknis, setengah teknis dan non teknis / sederhana. Sedangkan tanah bukan sawah terdiri dari tanah pekarangan, tegalan, padang rumput, tambak dan kolam.

Data pertanian tanaman bahan makanan meliputi luas panen, produksi dan produktivitas dari tanaman padi, palawija dan kacang – kacangan.

Penyajian data perkebunan meliputi Luas areal dan produksi berdasarkan jenis perkebunan. Perkebunan dapat dikategorikan menjadi dua yaitu perkebunan besar dan perkebunan rakyat.

Data kehutanan yang bersumber dari Perum Perhutani, merupakan data statistik sekunder meliputi luas dan produksi hutan serta realisasi penjualan hasil hutan.

Selain data populasi ternak besar, kecil dan unggas disajikan juga data

DESCRIPTION

The use of land or land can be divided into two major parts, namely paddy land and non-rice land. Wetland by type of irrigation consists of rice fields with technical irrigation, half technical and non technical / simple. While the land is not a rice field consists of yard, moor, grasslands, ponds and ponds.

Agricultural data of food crops include harvested area, production and productivity of rice, palawija and nuts.

Presentation of plantation data covers Area and production based on plantation type. Plantations can be categorized into two large estates and smallholders.

Forestry data sourced from Perum Perhutani, is a secondary statistical data covering the area and production of forest and the realization of the sale of forest products.

In addition to data on large, small and poultry populations, data on the development of meat and egg

mengenai perkembangan produksi daging dan telur selama tahun 2017. Data ini bersumber dari Dinas Peternakan dan Perikanan.

Data Perikanan bersumber dari Dinas Peternakan dan Perikanan, yang hanya mencakup perikanan darat seperti Mina padi, keramba dan kolam.

Penggunaan Lahan

Dari seluruh luas wilayah yang ada di Kabupaten Bondowoso 90,08 persen digunakan untuk pertanian yaitu persawahan, tanah kering, perkebunan, kehutanan, rawa dan tambak. Sedangkan sisanya sebesar 7,25 persen digunakan untuk pemukiman, industri, padang rumput, pertambangan, lahan yang sementara tidak digunakan dan lainnya. Bila dirinci menurut penggunaannya, lahan terluas digunakan untuk kehutanan yaitu sebesar 35,77 persen. Kemudian urutan terluas berikutnya adalah lahan yang digunakan untuk tegalan/tanah kering 27,66 persen dan digunakan persawahan sebesar 20,74 persen. Sedangkan yang digunakan pemukiman sekitar 4,69 persen. Lahan terkecil digunakan untuk industri di bawah 1,00 persen.

production during 2017 are also available. This data is sourced from the Livestock and Fishery Service Office.

Fishery data is sourced from the Livestock and Fisheries Service, which only covers the terrestrial fisheries such as Mina rice, keramba and ponds.

Land Utilization

Of the total area in Bondowoso Regency 90.08 percent used for agriculture are rice fields, dry land, plantations, forestry, swamps and ponds. While the rest of 7.25 percent is used for residential, industrial, pasture, mining, land that is temporarily not used and others. When detailed according to their use, the largest land used for forestry is 35.77 percent. Then the next largest sequence is the land used for dry land / land of 27.66 percent and used rice fields of 20.74 percent. While the use of settlements about 4.69 percent. Smallest land is used for industries below 1.00 percent.

. Pertanian Tanaman Pangan

Luas panen, rata-rata produksi dan produksi padi dan palawija di sajikan dalam tabel 5.1.3. sampai dengan tabel 5.1.9. Dari 7 (tujuh) komoditas tanaman pangan, beberapa komoditas mengalami peningkatan baik luas panen maupun produksinya seperti padi dan jagung, sementara tanaman pangan lain mengalami penurunan baik produksi maupun luas panennya, berturut turut Luas panen padi ladang naik sebesar 12,49 persen , luas panen jagung naik sebesar 24,72 persen sementara luas panen kedele turun 27,77 persen, kacang tanah 35,79 persen, ubi kayu 39,33 persen dan ubi jalar 17,18 persen. Penurunan produksi terbesar terjadi pada komoditas Kacang tanah sebesar 34,62 persen dari 130 ton tahun 2016 turun menjadi 85 ton di tahun 2017.

Untuk kelompok sayur-sayuran ada tiga komoditi yang produksinya cukup besar yaitu : Kubis (24.004 ton), cabai kecil (12.601 ton) dan tomat (1.966 ton). Penurunan produksi terbesar terjadi pada komoditas kubis dari 219.933 ton tahun 2016 menjadi hanya sekitar 24.004 ton pada tahun 2017.

Food Crops

Harvested area, average production and production of rice and pulses are presented in table 5.1.3. up to table 5.1.9. Of the 7 (seven) food crops, several commodities experienced an increase in both harvested area and production, such as rice and corn, while other food crops experienced a decline in both production and harvested area, respectively. Harvested rice fields increased by 12.49 percent, harvested area corn rose by 24.72 percent while the soybean harvest area fell by 27.77 percent, peanuts 35.79 percent, cassava 39.33 percent and sweet potato 17.18 percent. The largest production decline occurred in Peanut commodities by 34.62 percent from 130 tons in 2016, down to 85 tons in 2017.

For the vegetable group there are three commodities whose production is quite large, namely: Cabbage (24,004 tons), small chilli (12,601 tons) and tomatoes (1,966 tons). The largest decline in production occurred in cabbage commodities from 219,933 tons in 2016 to only around 24,004 tons in 2017.

Tiga produksi utama tanaman buah-buahan di Kabupaten Bondowoso terdiri dari tiga komoditi utama yaitu : mangga, pisang dan durian. Menurut data dari Dinas Pertanian Kabupaten Bondowoso untuk tahun 2017 kenaikan produksi tertinggi dihasilkan oleh komoditi pisang yaitu sebesar 592.469 ton atau naik 5 kali lipat produksinya bila dibandingkan dengan tahun 2016. Urutan kedua dihasilkan oleh pepaya dengan kenaikan produksi sebesar 32.295 ton. Sedangkan untuk tanaman obat – obatan , terdapat 2 jenis tanaman yang memiliki produksi terbesar yaitu : jenis tanaman Kunyit (87.159 ton) dan Jahe (11.923 ton)

Perkebunan

Data dari Dinas Kehutanan dan Perkebunan di sajikan pada tabel 5.3.1 sampai dengan 5.3.8. Produksi perkebunan yang dihasilkan meliputi kelapa, pinang, kapuk randu, jambu mete, kopi arabika rakyat/perhutani, kopi robusta rakyat/perhutani, cengkeh, tembakau kasturi, tembakau rajangan, tebu. Produksi tembakau yang terdiri dari beberapa jenis yaitu kasturi, dan rajangan pada tahun 2017 mengalami peningkatan sangat besar hingga 96.73 persen.

The three main production of fruit plants in Bondowoso Regency consist of three main commodities: mango, banana and durian. According to data from the Agriculture Office of Bondowoso Regency for 2017 the highest production increase was produced by banana commodities, which amounted to 592,469 tons, a 5-fold increase in production compared to 2016. The second sequence was produced by papaya with a production increase of 32,295 tons. As for medicinal plants, there are 2 types of plants that have the largest production, namely: Turmeric (87,159 tons) and Ginger (11,923 tons)

Estate Crops

Data from the Forestry and Plantation Service are presented in tables 5.3.1 to 5.3.8. The plantation production produced includes coconut, areca nut, kapok randu, cashew nut, folk / Perhutani arabica coffee, folk / Perhutani robusta coffee, cloves, casturi tobacco, chopped tobacco, sugar cane. Tobacco production which consists of several types, namely castor, and chopped in 2017 experienced a very large increase of 96.73 percent. Meanwhile the production of Arabica and robusta coffee from the people in the forest area increased by 18.95

Sementara itu produksi kopi Arabica dan robusta rakyat dalam kawasan hutan meningkat produksinya sebesar 18.95 persen.

percent.

Forestry

Data obtained from Perum. Perhutani / KPH Bondowoso, the total area of forest in 2017 in Bondowoso Regency is 59,399.68 hectares consisting of production forests covering an area of 20,016.34 hectares, protected forest covering an area of 38,185.17 hectares and Other Forest covering an area of 298.16 hectares. The critical land area reaches 6,891.06 hectares where the largest area is in Botolinggo sub-district (967.92 ha), Ijen (521.95 ha) and Taman Krocok sub-district (520.74 ha).

Kehutanan

Data yang diperoleh dari Perum. Perhutani / KPH Bondowoso, luas seluruh kawasan hutan tahun 2017 di Kabupaten Bondowoso adalah 59.399,68 hektar yang terdiri dari hutan produksi seluas 20.016,34 hektar, hutan lindung seluas 38.185,17 hektar dan Hutan Lainnya seluas 298,16 hektar. Luas lahan kritis mencapai 6.891,06 hektar dimana wilayah terluas berada di kecamatan Botolinggo (967,92 ha), Ijen (521,95) dan Taman Krocok (520,74).

The production of forest products presented in this publication includes teak, jungle wood consisting of pine, rosewood, mahogany, other jungle, teak firewood and jungle firewood. Whereas non-timber forestry production consists of pine resin and wet glondong coffee. In 2017 all production of forest products experienced a fairly high decline in forest products which experienced a fairly high decline in production were teak, mahogany.

Produksi hasil hutan yang disajikan dalam publikasi ini meliputi kayu jati, kayu rimba yang terdiri dari pinus, sonokeling, mahoni, rimba lain, kayu bakar jati dan kayu bakar rimba. Sedangkan produksi kehutanan bukan kayu terdiri dari getah pinus dan kopi glondong basah. Pada tahun 2017 semua produksi hasil hutan mengalami penurunan cukup tinggi produk hutan yang mengalami penurunan produksi cukup tinggi adalah kayu jati, mahoni.

Livestock

Population of large, small and

Peternakan

Populasi ternak besar, kecil dan unggas dapat dilihat pada table 5.4.1 sampai 5.4.3. Tiga jenis populasi ternak utama terdiri dari sapi potong (219.013 ekor), Kambing (44.399 ekor) dan Domba (41.156 ekor). Untuk memenuhi permintaan konsumsi daging, pada tahun 2017 terdapat pematangan hewan sebanyak 7.068 sapi, 16.995 kambing dan 18.763 domba, jumlah domba dan kambing yang dipotong mengalami peningkatan dibanding tahun 2016. Sementara untuk populasi ternak unggas dan produksi telur semua jenis mengalami peningkatan jumlah maupun produksi dibanding tahun sebelumnya.

Perikanan

Jumlah rumah tangga perikanan dari tahun 2016 ke tahun 2017 secara keseluruhan mengalami peningkatan sebanding dengan jumlah produksinya, pada tahun 2017 tercatat meningkat sebesar 2,29 persen dibanding tahun 2016 dgn jumlah produksi mencapai 1.157.089 kg. Produksi perikanan yang dilakukan oleh rumah tangga terdiri atas budidaya, perairan umum dan lahan bebas. Produksi hasil ikan budidaya sebesar 916.904 kg, yang terdiri dari keramba, kolam, mina padi dan air

poultry livestock can be seen in Table 5.4.1 to 5.4.3. Three main livestock populations consist of beef cattle (219,013), goats (44,399) and sheep (41,156 tails). To meet the demand for meat consumption, in 2017 there were 7,068 cattle slaughtered, 16,995 goats and 18,763 sheep, the number of sheep and goats cut was increased compared to 2016. While for the poultry population and egg production all types experienced an increase in number and production compared to previous year.

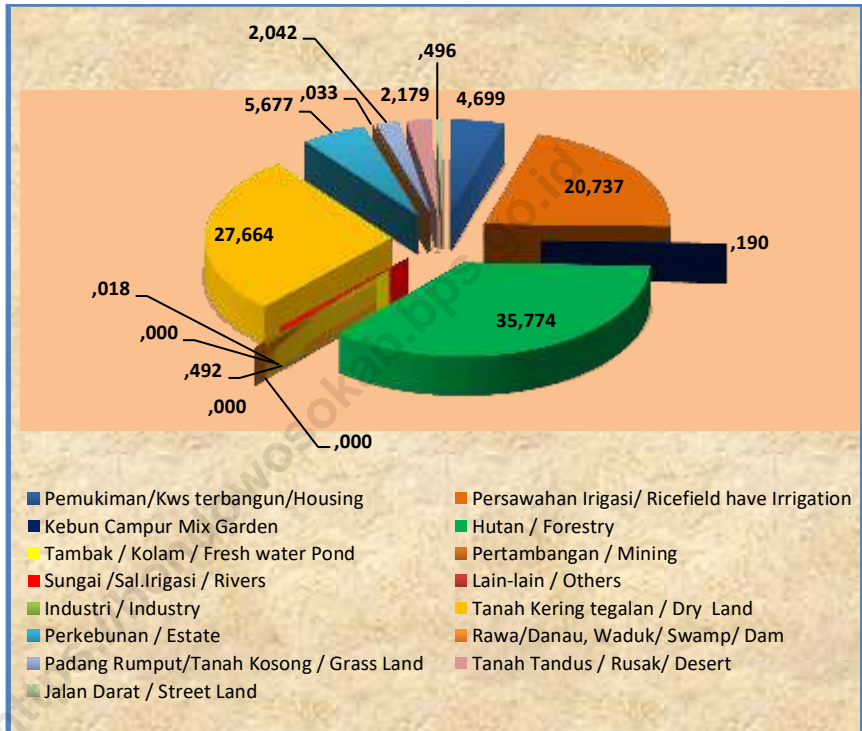
Fishery

The total number of fishery households from 2016 to 2017 as a whole experienced an increase in proportion to the number of production, in 2017 recorded an increase of 2.29 percent compared to 2016 with the total production reaching 1,157,089 kg. Fisheries production carried out by households consists of cultivation, public waters and free land. Production of cultivated fish is 916,904 kg, consisting of cages, ponds, rice mina and running water. Fish production in public waters is 152,512 kg consisting of reservoirs, rivers and swamps. For catching on free land production is 87,673 kg.

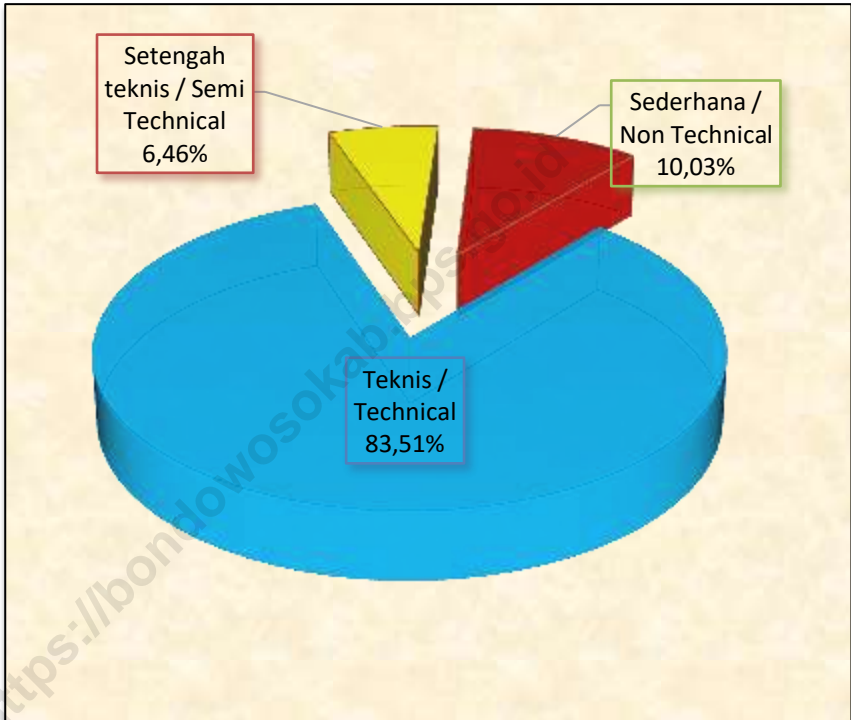
mengalir. Produksi hasil ikan di perairan umum sebesar 152.512 kg yang terdiri dari waduk, sungai dan rawa. Untuk penangkapan di lahan bebas produksi sebesar 87.673 kg.

<https://bondowosokab.bps.go.id>

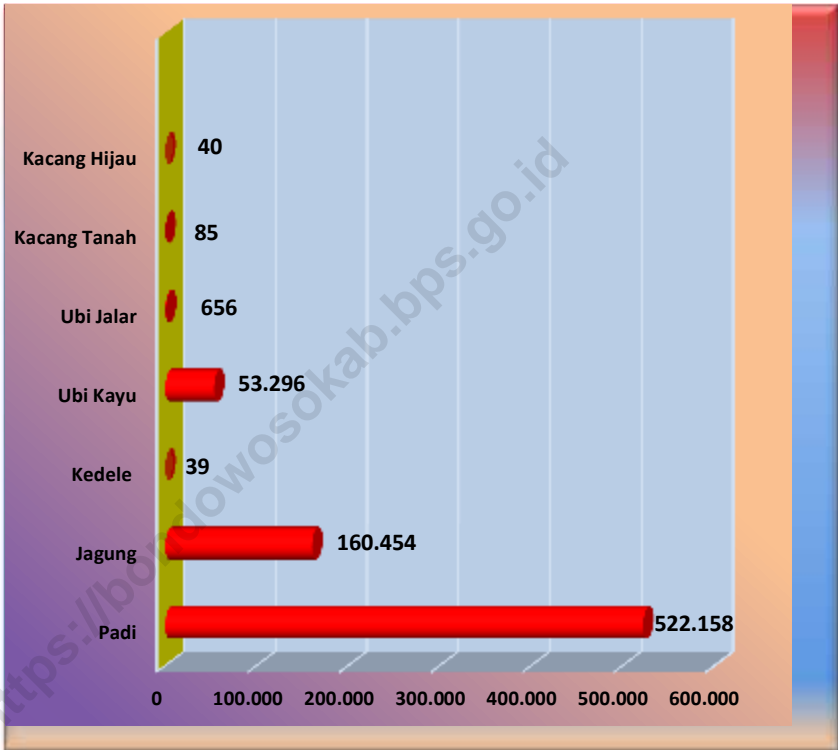
Gambar 12 **Percentage Penggunaan Tanah di Kabupaten di Bondowoso, 2017**
Picture **Percentage of Land Utilization in Bondowoso Regency, 2017**



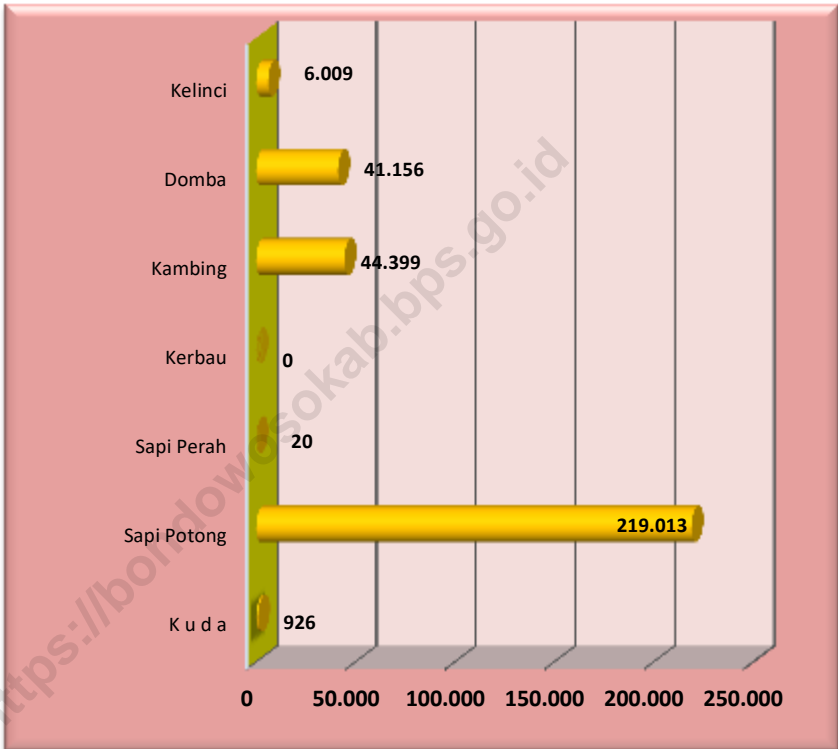
Gambar 13 **Picture** **13** **Percentage of Land Rice Irrigation by type in Bondowoso Regency, 2017**
Percentage of Land Rice Irrigation by type in Bondowoso Regency, 2017



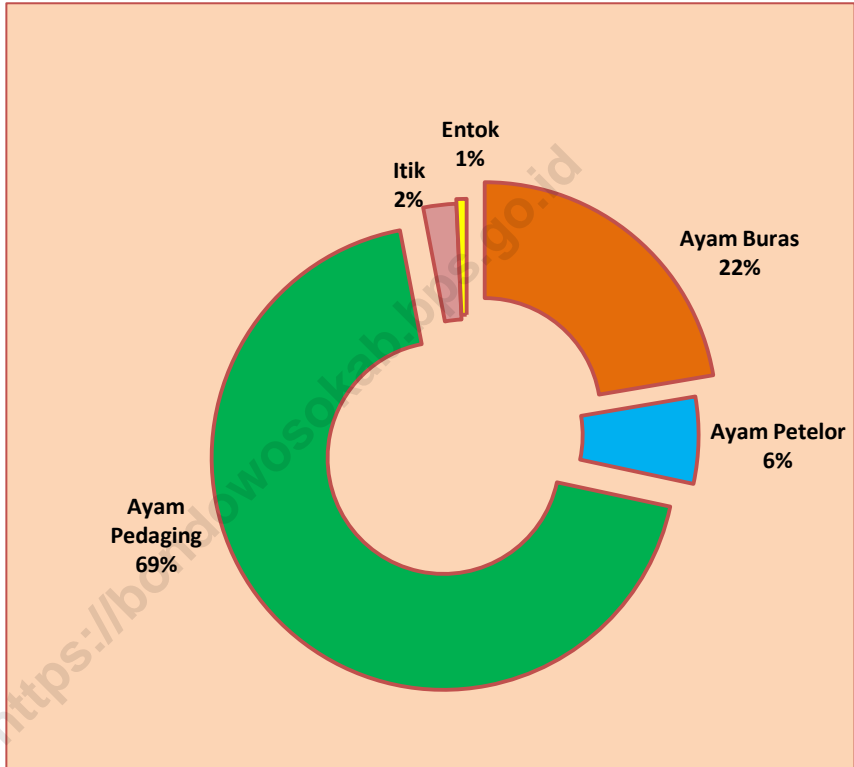
Gambar 14 Produksi Tanaman Pangan menurut Jenis Komoditi di Kabupaten Bondowoso, 2017
Picture **Food Crops Production by Commodity Type in Bondowoso Regency, 2017**



Gambar 15 Populasi Ternak Besar dan Kecil di Kabupaten Bondowoso, 2017
Picture **Big and Small Livestock Population in Bondowoso Regency, 2017**



Gambar 16 Populasi Ternak Unggas di Kabupaten Bondowoso, 2017
Picture *The Poultry Population of live stock in Bondowoso Regency, 2017*



5.1 TANAMAN PANGAN/*FOOD CROPS*

Tabel 5.1.1 Mutasi Baku Sawah Menurut Kecamatan dan Jenis Pengairan di Kabupaten Bondowoso (hektar), 2017
Mutation of Raw Rice Fields by Subdistrict and Irrigation Type in Bondowoso Regency, 2017

Kecamatan <i>Sub Districts</i>	Areal Baku Sawah / <i>Rice Field Real (Ha)</i>			Jumlah <i>Total</i>	
	Teknis <i>Technical</i>	Setengah Teknis <i>Semi Technical</i>	Sederhana Non <i>Technical</i>		
(1)	(2)	(3)	(4)	(5)	
1	Maesan	1 580	156	511	2 247
2	Grujugan	1 362	45	333	1 740
3	Tamanan	1 475	48	356	1 879
4	Jambesari DS	1 591	190	353	2 134
5	P u j e r	2 010	237	376	2 623
6	Tlogosari	1 943	485	61	2 489
7	Sukosari	1 226	0	26	1 252
8	Sumber Wringin	1 246	150	341	1 737
9	Tapen	2 006	89	73	2 168
10	Wonosari	2 759	95	43	2 897
11	Tenggarang	1 715	71	145	1 931
12	Bondowoso	1 000	27	13	1 040
13	Curahdami	1 006	131	0	1 137
14	Binakal	686	366	94	1 146
15	Pakem	1 416	163	474	2 053
16	Wringin	1 119	134	81	1 334
17	Tegalampel	825	0	7	832
18	Taman Krocok	704	0	0	704
19	Klabang	1 391	42	88	1 521
20	Botolinggo	748	0	24	772
21	Ijen	-	-	-	-
22	Prajejan	1 069	48	164	1 281
23	Cermee	2 338	49	160	2 547
2017		31 215	2 526	3 723	37 464
2016		31 236	2 418	3 751	37 405

Sumber/Source: Dinas Pengairan Kabupaten Bondowoso/ *Irrigation Public Work Service of Bondowoso Regency*

Tabel 5.1.2 Himpunan Petani Pemakai Air (HIPPA) menurut Kecamatan Kabupaten Bondowoso, 2017
Table Grouping of Water Users Farmer by Sub Districts Bondowoso Regency, 2017

	Kecamatan Sub District	Jumlah Desa Number of Village	Baku Sawah Rice Field Real	Jumlah HIPPA Number Of Grouping of Water Users Farmer	Keterangan Note
	(1)	(2)	(3)	(4)	(5)
1	Maesan	12	2 247	12	-
2	Grujugan	11	1 740	11	-
3	Tamanan	9	1 879	8	-
4	Jambesari DS	9	2 134	8	-
5	P u j e r	11	2 623	11	-
6	Tlogosari	10	2 489	10	-
7	Sukosari	4	1 252	4	-
8	Sumber Wringin	6	1 737	5	-
9	Tapen	9	2 168	9	-
10	Wonosari	12	2 897	12	-
11	Tenggarang	12	1 931	11	-
12	Bondowoso	11	1 040	11	-
13	Curahdami	12	1 137	12	-
14	Binakal	8	1 146	8	-
15	Pakem	8	2 053	8	-
16	Wringin	13	1 334	13	-
17	Tegalampel	8	832	7	-
18	Taman Krocok	7	704	7	-
19	Klabang	11	1 521	11	-
20	Botolinggo	8	772	3	-
21	Ijen	6	-	0	-
22	Prajekan	7	1 281	7	-
23	Cermee	15	2 547	10	-
	2017	219	37 464	198	-
	2016	219	37.405	198	-

Sumber/Source: Dinas Pengairan Kabupaten Bondowoso/ Irrigation Public Work Service of Bondowoso Regency

Tabel 5.1.3 Luas Panen, Rata-rata Produksi dan Produksi Padi Ladang Menurut Kecamatan di Kabupaten Bondowoso, 2017
Table *Harvested Area, Average Production, Production of Rice Field by Subdistrict in Bondowoso Regency, 2017*

	Kecamatan <i>Subdistrict</i>	Luas Panen (Ha) <i>Harvest Area</i>	Rata-Rata Produksi (Ku/Ha) <i>Average Production</i>	Produksi (Ton) <i>Production</i>
	(1)	(2)	(3)	(4)
1	Maesan	3.653	61,40	22.432
2	Grujugan	3.320	61,64	20.466
3	Tamanan	3.985	62,10	24.747
4	Jambesari DS	3.568	61,78	22.042
5	P u j e r	5.920	64,51	38.192
6	Tlogosari	5.916	64,44	38.122
7	Sukosari	3.124	61,41	19.186
8	Sbr wringin	4.085	61,70	25.203
9	Tapen	6.542	64,67	42.307
10	Wonosari	7.189	64,35	46.265
11	Tenggarang	4.340	64,60	28.036
12	Bondowoso	2.774	62,88	17.442
13	Curahdami	3.015	56,17	16.938
14	Binakal	2.666	55,40	14.770
15	Pakem	3.469	51,55	17.881
16	Wringin	3.000	51,23	15.367
17	Tegalampel	2.195	59,14	12.982
18	Taman Krocok	1.366	58,28	7.959
19	Klabang	4.195	61,28	25.702
20	Botolinggo	-	-	-
21	Ijen	1.864	58,62	10.929
22	Prajejan	3.173	62,63	19.870
23	Cermee	5.648	62,53	35.321
	Bondowoso	85 007	61 43	522 158

Sumber/Source: Dinas pertanian Kabupaten Bondowoso/ *Agriculture Departement of Bondowoso Regency*

Tabel 5.1.4 Luas Panen, Rata-rata Produksi dan Produksi Jagung Menurut Kecamatan di Kabupaten Bondowoso, 2017
Table Harvested Area, Average Production, Production of Corn by Subdistrict in Bondowoso Regency, 2017

	Kecamatan Subdistrict	Luas Panen (Ha) Harvest Area	Rata-Rata Produksi (Ku/Ha) Average Production	Produksi (Ton) Production
	(1)	(2)	(3)	(4)
1	Maesan	1.664	52,53	8.743
2	Grujugan	750	53,08	3.982
3	Tamanan	658	58,56	3.853
4	Jambesari DS	303	57,09	1.729
5	P u j e r	612	63,97	3.917
6	Tlogosari	1.545	48,43	7.482
7	Sukosari	1.084	48,88	5.299
8	Sbr wringin	1.402	51,15	7.169
9	Tapen	1.234	62,78	7.744
10	Wonosari	432	62,10	2.682
11	Tenggarang	154	60,04	926
12	Bondowoso	118	60,35	715
13	Curahdami	444	43,10	1.912
14	Binakal	249	44,74	1.116
15	Pakem	2.515	39,29	9.881
16	Wringin	3.260	42,31	13.794
17	Tegalampel	328	43,67	1.433
18	Taman Krocok	1.988	44,87	8.919
19	Klabang	2.652	53,72	14.248
20	Botolinggo	4	38,80	15
21	Ijen	2.562	56,68	14.523
22	Prajejan	1.565	57,27	8.965
23	Cermee	5.337	58,85	31.406
	Bondowoso	30 861	51,99	160 454

Sumber/Source: Dinas pertanian Kabupaten Bondowoso/ Agriculture Departement of Bondowoso Regency

Tabel 5.1.5 Luas Panen, Rata-rata Produksi dan Produksi Kedele Menurut Kecamatan di Kabupaten Bondowoso, 2017
Table *Harvested Area, Average Production, Production of Soya by Subdistrict in Bondowoso Regency, 2017*

	Kecamatan <i>Subdistrict</i>	Luas Panen (Ha) <i>Harvest Area</i>	Rata-Rata Produksi (Ku/Ha) <i>Average Production</i>	Produksi (Ton) <i>Production</i>
	(1)	(2)	(3)	(4)
1	Maesan	-	-	-
2	Grujugan	10	15,93	16
3	Tamanan	-	-	-
4	Jambesari DS	-	-	-
5	P u j e r	-	-	-
6	Tlogosari	-	-	-
7	Sukosari	7	14,54	10
8	Sbr wringin	2	14,58	3
9	Tapen	-	-	-
10	Wonosari	-	-	-
11	Tenggarang	2	14,41	3
12	Bondowoso	4	14,17	6
13	Curahdami	1	13,11	1
14	Binakal	-	-	-
15	Pakem	-	-	-
16	Wringin	-	-	-
17	Tegalampel	-	-	-
18	Taman Krocok	-	-	-
19	Klabang	-	-	-
20	Botolinggo	-	-	-
21	Ijen	-	-	-
22	Prajekan	-	-	-
23	Cermee	-	-	-
	Bondowoso	26	14,95	39

Sumber/Source: Dinas pertanian Kabupaten Bondowoso/ *Agriculture Departement of Bondowoso Regency*

Tabel 5.1.6 Luas Panen, Rata-rata Produksi dan Produksi Kacang Tanah Menurut Kecamatan di Kabupaten Bondowoso, 2017
Table Harvested Area, Average Production, Production of Peanut by Subdistrict in Bondowoso Regency, 2017

	Kecamatan Subdistrict	Luas Panen (Ha) Harvest Area	Rata-Rata Produksi (Ku/Ha) Average Production	Produksi (Ton) Production
	(1)	(2)	(3)	(4)
1	Maesan	2	14,78	3
2	Grujugan	5	14,69	7
3	Tamanan	-	-	-
4	Jambesari DS	-	-	-
5	P u j e r	-	-	-
6	Tlogosari	-	-	-
7	Sukosari	17	14,12	24
8	Sbr wringin	-	-	-
9	Tapen	-	-	-
10	Wonosari	14	14,64	20
11	Tenggarang	-	-	-
12	Bondowoso	-	-	-
13	Curahdami	-	-	-
14	Binakal	4	11,81	5
15	Pakem	-	-	-
16	Wringin	-	-	-
17	Tegalampel	-	-	-
18	Taman Krocok	18	13,54	24
19	Klabang	-	-	-
20	Botolinggo	1	13,34	1
21	Ijen	-	-	-
22	Prajekan	-	-	-
23	Cermee	-	-	-
	Bondowoso	61	13,97	85

Sumber/Source: Dinas pertanian Kabupaten Bondowoso/ Agriculture Departemen of Bondowoso Regency

Tabel 5.1.7 Luas Panen, Rata-rata Produksi dan Produksi Kacang Hijau Menurut Kecamatan di Kabupaten Bondowoso, 2017
Table *Harvested Area, Average Production, Production of green beans by Subdistrict in Bondowoso Regency, 2017*

	Kecamatan <i>Subdistrict</i>	Luas Panen (Ha) <i>Harvest Area</i>	Rata-Rata Produksi (Ku/Ha) <i>Average Production</i>	Produksi (Ton) <i>Production</i>
	(1)	(2)	(3)	(4)
1	Maesan	-	-	-
2	Grujugan	-	-	-
3	Tamanan	-	-	-
4	Jambesari DS	-	-	-
5	P u j e r	-	-	-
6	Tlogosari	-	-	-
7	Sukosari	-	-	-
8	Sbr wringin	-	-	-
9	Tapen	-	-	-
10	Wonosari	-	-	-
11	Tenggarang	-	-	-
12	Bondowoso	-	-	-
13	Curahdami	-	-	-
14	Binakal	4	7,40	3
15	Pakem	-	-	-
16	Wringin	-	-	-
17	Tegalampel	-	-	-
18	Taman Krocok	35	9,94	34
19	Klabang	-	-	-
20	Botolinggo	-	-	-
21	Ijen	-	-	-
22	Prajeakan	-	-	-
23	Cermee	3	7,08	2
	Bondowoso	42	9,49	40

Sumber/Source: Dinas pertanian Kabupaten Bondowoso/ *Agriculture Departement of Bondowoso Regency*

Tabel 5.1.8 Luas Panen, Rata-rata Produksi dan Produksi Ubi Kayu Menurut Kecamatan di Kabupaten Bondowoso, 2017
Table Harvested Area, Average Production, Production of cassava by Subdistrict in Bondowoso Regency, 2017

	Kecamatan <i>Subdistrict</i>	Luas Panen (Ha) <i>Harvest Area</i>	Rata-Rata Produksi (Ku/Ha) <i>Average Production</i>	Produksi (Ton) <i>Production</i>
	(1)	(2)	(3)	(4)
1	Maesan	19	229,50	436
2	Grujugan	24	229,12	556
3	Tamanan	54	230,72	1.254
4	Jambesari DS	63	228,07	1.447
5	P u j e r	-	-	-
6	Tlogosari	5	231,49	116
7	Sukosari	-	-!	-
8	Sbr wringin	12	229,09	275
9	Tapen	-	-	-
10	Wonosari	-	-	-
11	Tenggarang	-	-	-
12	Bondowoso	-	-	-
13	Curahdami	2	228,32	46
14	Binakal	38	228,24	867
15	Pakem	-	-	-
16	Wringin	1.766	226,92	40.081
17	Tegalampel	19	228,14	433
18	Taman Krocok	155	228,48	3.548
19	Klabang	169	230,40	3.891
20	Botolinggo	-	-	-
21	Ijen	-	-	-
22	Prajejan	-	-	-
23	Cermee	15	237,76	346
	Bondowoso	2.342	227,56	53.296

Sumber/Source: Dinas pertanian Kabupaten Bondowoso/Agriculture Departement of Bondowoso Regency

Tabel 5.1.9 Luas Panen, Rata-rata Produksi dan Produksi Ubi Jalar Menurut Kecamatan di Kabupaten Bondowoso, 2017
Table *Harvested Area, Average Production, Production of sweet Potato by Subdistrict in Bondowoso Regency, 2017*

	Kecamatan <i>Subdistrict</i>	Luas Panen (Ha) <i>Harvest Area</i>	Rata-Rata Produksi (Ku/Ha) <i>Average Production</i>	Produksi (Ton) <i>Production</i>
	(1)	(2)	(3)	(4)
1	Maesan	3	122,40	37
2	Grujugan	1	125,60	13
3	Tamanan	-	-	-
4	Jambesari DS	-	-	-
5	P u j e r	-	-	-
6	Tlogosari	4	125,60	50
7	Sukosari	4	120,32	48
8	Sbr wringin	3	124,32	37
9	Tapen	-	-	-
10	Wonosari	-	-	-
11	Tenggarang	-	-	-
12	Bondowoso	-	-	-
13	Curahdami	4	129,40	52
14	Binakal	34	123,33	419
15	Pakem	-	-	-
16	Wringin	-	-	-
17	Tegalampel	-	-	-
18	Taman Krocok	-	-	-
19	Klabang	-	-	-
20	Botolinggo	-	-	-
21	Ijen	-	-	-
22	Prajekan	-	-	-
23	Cermee	-	-	-
	Bondowoso	53	123,78	656

Sumber/Source: Dinas pertanian Kabupaten Bondowoso/Agriculture Department of Bondowoso Regency

5.2 HORTIKULTURA/HORTICULTURE

Tabel 5.2.1 Luas Panen (Ha) Tanaman Sayuran Menurut Kecamatan dan Jenis Sayuran di Kabupaten Bondowoso, 2017
Harvested Area of Vegetables by Subdistrict and Kind of Plant in Bondowoso Regency, 2017

Kecamatan <i>Subdistrict</i>	Bawang Merah <i>Shallot</i>	Cabai kecil <i>Chilli</i>	Kubis <i>Cabbage</i>	Ketimun <i>Cucumber</i>	Labu Siam <i>chayote</i>	Tomat <i>Tomato</i>
(1)	(2)	(3)	(4)	(5)	(6)	(7)
1 Maesan	6	381	-	-	-	5
2 Grujugan	71	116	-	-	-	4
3 Tamanan	-	58	-	-	-	3
4 Jambesari DS	-	38	-	-	-	-
5 P u j e r	-	60	2	-	-	15
6 Tlogosari	-	46	-	-	-	6
7 Sukosari	-	35	7	3	-	6
8 Sbr wringin	-	90	48	-	4	94
9 Tapen	-	120	-	1	-	3
10 Wonosari	-	94	-	-	-	1
11 Tenggarang	-	59	-	2	-	4
12 Bondowoso	-	7	-	-	-	1
13 Curahdami	-	108	-	-	-	-
14 Binakal	-	18	-	-	-	-
15 Pakem	-	2	-	-	-	-
16 Wringin	-	2	-	-	-	-
17 Tegalampel	-	22	-	-	-	1
18 Taman Krocok	-	104	-	-	-	5
19 Klabang	-	37	-	-	-	4
20 Botolinggo	-	11	781	-	-	-
21 Ijen	-	19	-	-	-	-
22 Prajekan	-	24	-	-	-	1
23 Cermee	-	58	-	1	-	1
Bondowoso	77	1 509	838	7	4	154

Sumber/Source: Dinas pertanian melalui survei pertanian hortikultura/ *Agriculture departement through Agriculture survey for horticulture*

Tabel 5.2.2 Produksi (Ton)Tanaman Sayuran Menurut Kecamatan dan Jenis Sayuran di Kabupaten Bondowoso, 2017
Table Production of Vegetables by Subdistrict and Kind of Plant in Bondowoso Regency, 2017

Kecamatan Subdistrict	Bawang Merah Shallot	Cabai kecil Chilli	Kubis Cabbage	Ketimun Cucumber	Labu Siam chayote	Tomat Tomato
(1)	(2)	(3)	(4)	(5)	(6)	(7)
1 Maesan	62	3 094	-	-	-	63
2 Grujugan	736	987	-	-	-	51
3 Tamanan	-	495	-	-	-	38
4 Jambesari DS	-	317	-	-	-	-
5 P u j e r	-	528	57	-	-	191
6 Tlogosari	-	387	-	-	-	76
7 Sukosari	-	298	200	35	-	77
8 Sbr wringin	-	775	1 377	-	88	1 202
9 Tapen	-	1 060	-	11	-	38
10 Wonosari	-	830	-	-	-	13
11 Tenggarang	-	497	-	23	-	51
12 Bondowoso	-	59	-	-	-	13
13 Curahdami	-	807	-	-	-	-
14 Binakal	-	135	-	-	-	-
15 Pakem	-	12	-	-	-	-
16 Wringin	-	12	-	-	-	-
17 Tegalampel	-	186	-	-	-	13
18 Taman Krocok	-	880	-	-	-	64
19 Klabang	-	315	-	-	-	51
20 Botolinggo	-	84	22 410	-	-	-
21 Ijen	-	157	-	-	-	-
22 Prajekan	-	200	-	-	-	13
23 Cermee	-	485	-	11	-	13
Bondowoso	798	12 601	24 004	79	88	1 966

Sumber/Source: Dinas pertanian melalui survei pertanian hortikultura/ Agriculture departement through Agriculture survey for horticulture

Tabel 5.2.3 **Produksi Buah-buahan (Ton) Menurut Kecamatan dan Jenis Buah di Kabupaten Bondowoso, 2017**
Production of Fruits by Subdistrict and Kind of Fruit in Bondowoso Regency, 2017

	Kecamatan <i>Subdistrict</i>	Mangga <i>Mango</i>	Durian <i>Durian</i>	Alpukat <i>Avocado</i>	Pisang <i>Banana</i>	Pepaya <i>Papaya</i>	Nangka <i>jackfruit</i>
	(1)	(2)	(3)	(4)	(5)	(6)	(8)
1	Maesan	2.909	1.700	516	18.261	628	287
2	Grujugan	4.495	557	48	45.544	1.319	795
3	Tamanan	1.764	488	67	93.771	3.975	450
4	Jambesari DS	732	77	47	19.530	801	154
5	P u j e r	517	744	194	19.613	3.537	28
6	Tlogosari	985	1.299	751	38.074	1.084	330
7	Sukosari	1.295	744	1.196	10.169	1.020	370
8	Sbr wringin	2.309	2.006	2.038	14.306	1.588	278
9	Tapen	3.955	7	329	38.333	1.626	94
10	Wonosari	2.929	33	96	23.767	3.372	1.096
11	Tenggarang	1.813	9	27	5.888	1.437	60
12	Bondowoso	3.088	35	513	11.716	2.145	22
13	Curahdami	2.332	176	526	29.580	1.187	1.208
14	Binakal	488	191	225	54.579	2.530	658
15	Pakem	1.830	823	142	63.105	900	3.287
16	Wringin	4.733	1.116	248	22.184	1.772	8.290
17	Tegalampel	3.890	126	57	14.337	4.451	886
18	Taman Krocok	4.810	9	59	3.007	2.255	395
19	Klabang	3.221	161	104	76.390	1.534	130
20	Botolinggo	-	-	1.438	5.334	390	185
21	Ijen	3.912	16	96	41.743	1.850	423
22	Prajejan	5.669	-	43	25.405	6.509	1.048
23	Cermee	8.249	5	79	31.689	297	764
	Bondowoso	65.925	10.323	8.840	706.328	46.206	21.237

Sumber/Source: Dinas pertanian melalui survei pertanian hortikultura/ *Agriculture departement through Agriculture survey for horticulture*

Tabel 5.2.4 Produksi Tanaman Obat-Obatan (Ton) Menurut Kecamatan dan Jenis Tanaman di Kabupaten Bondowoso, 2017
Table Production of Medicinal Plants by Subdistrict and Kind of Medicinal Plants in Bondowoso Regency, 2017

	Kecamatan <i>Subdistrict</i>	Jahe <i>Ginger</i>	Laos <i>Laos</i>	Kencur	Kunyit <i>Turmeric</i>	Temu Lawak	Temu Ireng
	(1)	(2)	(3)	(4)	(5)	(6)	(8)
1	Maesan	84	-	-	180	10	8
2	Grujugan	42	-	-	1 037	-	-
3	Tamanan	2	1	2	1	10	6
4	Jambesari DS	60	-	-	79	-	-
5	P u j e r	126	-	-	30	-	-
6	Tlogosari	346	25	2	50	13	19
7	Sukosari	630	-	-	59	10	13
8	Sbr wringin	220	75	15	219	32	16
9	Tapen	147	-	-	99	8	-
10	Wonosari	0	0	-	-	-	-
11	Tenggarang	42	20	8	17	-	-
12	Bondowoso	2	1	-	1	-	-
13	Curahdami	-	-	-	20	4	10
14	Binakal	2	5	2	81	11	16
15	Pakem	-	-	2	58	9	19
16	Wringin	1 080	103	11	406	-	-
17	Tegalampel	38	15	-	40	8	9
18	Taman Krocok	63	3	-	99	13	-
19	Klabang	1 029	301	73	300	13	10
20	Botolinggo	840	8	-	15	9	9
21	Ijen	842	-	-	59	75	13
22	Prajekan	1	-	-	40	8	13
23	Cermee	6 328	-	1	84 268	15	18
	Bondowoso	11 923	558	117	87 159	245	180

Sumber/Source: Dinas pertanian melalui survei pertanian hortikultura/ *Agriculture departement through Agriculture survey for horticulture*

Tabel 5.2.5 Luas panen Tanaman Obat-Obatan (Ton) Menurut Kecamatan dan Jenis Tanaman di Kabupaten Bondowoso, 2017
Harvested Area of Vegetables by Subdistrict and Kind of Plant in Bondowoso Regency, 2017

	Kecamatan <i>Subdistrict</i>	Jahe <i>Ginger</i>	Laos <i>Laos</i>	Kencur	Kunyit <i>Turmeric</i>	Temu Lawak	Temu Ireng
	(1)	(2)	(3)	(4)	(5)	(6)	(8)
1	Maesan	4.000	-	-	9.000	800	550
2	Grujugan	2.000	-	-	52.000	-	-
3	Tamanan	87	116	170	62	800	410
4	Jambesari DS	2.840	-	-	3.990	-	-
5	P u j e r	6.000	-	-	1.500	-	-
6	Tlogosari	16.500	2.000	200	2.500	1.000	1.300
7	Sukosari	30.000	-	-	3.000	800	875
8	Sbr wringin	10.500	6.010	1.200	11.000	2.500	1.100
9	Tapen	7.000	-	-	5.000	600	-
10	Wonosari	10	10	-	-	-	-
11	Tenggarang	2.000	1.600	700	878	-	-
12	Bondowoso	100	50	-	50	-	-
13	Curahdami	-	-	-	1.000	300	700
14	Binakal	112	404	150	4.100	900	1.100
15	Pakem	-	-	200	3.000	700	1.300
16	Wringin	51.453	8.200	923	20.885	-	-
17	Tegalampel	1.800	1.200	-	2.000	600	650
18	Taman Krocok	3.000	250	-	5.000	1.000	-
19	Klabang	49.000	24.000	6.000	15.000	1.000	700
20	Botolinggo	40.000	600	-	750	700	600
21	Ijen	40.000	-	-	3.000	6.000	925
22	Prajekan	25	-	-	2.000	600	900
23	Cerme	300.000	-	100	4.260.000	1.200	1.200
	Bondowoso	566.427	44.440	9.643	4.405.715	19.500	12.310

Sumber/Source: Dinas pertanian melalui survei pertanian hortikultura/ *Agriculture departement through Agriculture survey for horticulture*

5.3 TANAMAN PERKEBUNAN / ESTATE CROPS

Tabel 5.3.1 Luas dan Produksi Tanaman Perkebunan menurut Jenis Tanaman di Kabupaten Bondowoso, 2017
Harvested Area of Vegetables by Subdistrict and Kind of Plant in Bondowoso Regency, 2017

Jenis Tanaman		Luas (Ha) <i>large</i>	Produksi (Ton) <i>Production</i>	Produktivitas (Ton/Ha/Th) <i>Productivity</i>
(1)	(2)	(3)	(4)	
1.	Kelapa / <i>Coconut</i>	3138,14	11249,38	6,34
2.	Pinang/ <i>Areca Nut</i>	249,62	4271,69	37,90
3.	Kapuk Randu / <i>Kapok</i>	99,20	3,75	0,07
4.	Jambu Mete / <i>Cashew Nut</i>	3,50	7,73	2,21
5.	Cengkeh / <i>Clove</i>	70,60	162,12	9,77
6.	Kopi Rakyat <i>Small Holder Coffee</i>			
	- Robusta luar kawasan hutan	1177,00	335,04	0,32
	- Robusta dalam kawasan hutan	4349,00	1257,92	0,32
	- Arabika luar kawasan hutan	434,00	93,84	0,34
	- Arabika dalam kawasan hutan	7676,00	1363,74	0,34
7.	Tembakau / <i>Tabacco</i> :			
	- Kasturi	2512,90	1802,56	0,72
	- Rajangan	4342,70	2901,14	0,67
8.	Tebu / <i>Sugar Cane</i>	6592,615	356527,2	51,5

Sumber/Source: Dinas Kehutanan dan Perkebunan Kabupaten Bondowoso/ *Forestry and Crop Estates Services Of Bondowoso Redgency*

Tabel 5.3.2 Luas dan Produksi Tanaman Perkebunan Kelapa di Kabupaten Bondowoso, 2017
Table **Planted Areas and Production of Coconut Estate in Bondowoso Regency, 2017**

Kecamatan Subdistrict	Luas (Ha) Large				Produksi (Ton) Production	Produktivitas (Ton/Ha/Th) Productivity
	TBM	TM	TT/R	Jumlah		
(1)	(2)	(3)	(4)	(5)	(6)	(7)
1 Maesan						
2 Grujungan	35,00	136,00		171,00	1.836,00	13,50
3 Tamanan	38,00	85,64	6050	184,14	186,036	217
4 Jambesari DS	5,00	63,00	9,00	77,00	284,70	4,52
5 P u j e r	23,00	70,00	33,00	126,00	693,00	9,90
6 Tlogosari	102,90	18,90	-	121,80	1,20	0,06
7 Sukosari	14,00	104,00	-	118,00	252,00	2,42
8 Sbr wringin	109,00	68,00	32,00	209,00	336,42	4,95
9 Tapen	84,00	172,00	32,00	288,00	1.476,50	8,58
10 Wonosari	35,90	166,00	3,40	205,30	1,345,50	8,11
11 Tenggarang	14,45	38,80	0,65	53,90	27,66	0,71
12 Bondowoso	50,00	190,00	-	240,00	430,00	2,29
13 Curahdami	87,00	189,00	95,00	371,00	1.220,14	6,46
14 Binakal	8,00	11,00	-	19,00	91,20	8,29
15 Pakem	13,90	24,10	-	38,00	809,76	33,60
16 Wringin	129,95	124,55	-	254,50	577,92	4,64
17 Tegalampel	1,60	3,58	0,63	5,80	63,00	17,62
18 Taman Krocok	97,00	73,00	57,00	227,00	584,61	8,01
19 Klabang	20,00	44,00	9,00	73,00	33,07	0,75
20 Botolinggo	31,60	51,40	3,50	8650	416,34	8,10
21 Ijen						
22 Prajekan	98,00	70,00	22,00	190,00	-	-
23 Cermee	7,00	72,20	-	79,20	584,82	8,10
Bondowoso	1.005,30	1.775,16	357,68	3.138,14	11.249,38	6,34

Sumber/Source: Dinas Kehutanan dan Perkebunan Kabupaten Bondowoso/ Forestry and Crop Estates Services Of Bondowoso Redgency

Tabel 5.3.3 Luas dan Produksi Tanaman Perkebunan Pinang di Kabupaten Bondowoso, 2017
Table *Planted Areas and Production of Areca Nut Estate in Bondowoso Regency, 2017*

Kecamatan Subdistrict	Luas (Ha) Large				Produksi (Ton) Production	Produktivitas (Ton/Ha/Th) Productivity
	TBM	TM	TT/R	Jumlah		
(1)	(2)	(3)	(4)	(5)	(6)	(7)
1 Maesan						
2 Grujugan	-	25,55	1,45	27,00	20,44	0,80
2 Tamanan	3,25	22,50	5,50	31,25	35,39	1,57
4 Jambesari DS	-	12,00	6,00	18,00	59,20	4,93
5 P u j e r	1,22	4,35	14,00	19,57	3.960,00	910,34
6 Tlogosari	46,80	10,30	-	57,10	7,20	0,70
7 Sukosari	33,00	5,00	-	38,00	1,00	0,20
8 Sbr wringin	-	-	-	-	-	-
9 Tapen	3,00	9,00	1,00	13,00	54,00	6,00
10 Wonosari	-	-	-	-	-	-
11 Tenggarang	-	-	-	-	-	-
12 Bondowoso	-	-	-	-	-	-
13 Curahdami	-	-	-	-	-	-
14 Binakal	11,00	16,00	-	27,00	49,50	3,09
15 Pakem	-	-	-	-	-	-
16 Wringin	-	-	-	-	-	-
17 Tegalampel	-	-	-	-	-	-
18 Taman Krocok	-	-	-	-	-	-
19 Klabang	2,00	5,00	2,00	9,00	4,23	0,85
20 Botolinggo	5,30	3,00	-	8,30	20,25	6,75
21 Ijen	-	-	-	-	-	-
22 Prajekan	-	-	-	-	-	-
23 Cermee	1,40	-	-	1,40	60,48	-
Bondowoso	106,97	112,70	29,95	249,62	4.271,69	37,90

Sumber/Source: Dinas Kehutanan dan Perkebunan Kabupaten Bondowoso/ Forestry and Crop Estates Services Of Bondowoso Redgency

Tabel 5.3.4 Luas dan Produksi Tanaman Kapuk Randu di Kabupaten Bondowoso, 2017
Table **Planted Areas and Production of Kapok Estate in Bondowoso Regency, 2017**

	Kecamatan <i>Subdistrict</i>	Luas (Ha)				Produksi (Ton) <i>Production</i>	Produktivitas (Ton/Ha/Th) <i>Productivity</i>
		TBM	TM	TT/R	Jumlah		
	(1)	(2)	(3)	(4)	(5)	(6)	(7)
1	Maesan	-	-	-	-	-	-
2	Grujugan	-	29,00	-	29,00	-	-
3	Tamanan	9,00	11,50	-	20,50	-	-
4	Jambesari DS	-	-	-	-	-	-
5	P u j e r	-	-	-	-	-	-
6	Tlogosari	-	-	-	-	-	-
7	Sukosari	30,00	-	-	30,00	-	-
8	Sbr wringin	-	-	-	-	-	-
9	Tapen	-	-	-	-	-	-
10	Wonosari	-	-	-	-	-	-
11	Tenggarang	-	-	-	-	-	-
12	Bondowoso	-	-	-	-	-	-
13	Curahdami	-	-	-	-	-	-
14	Binakal	-	-	-	-	-	-
15	Pakem	-	-	-	-	-	-
16	Wringin	-	-	-	-	-	-
17	Tegalampel	-	-	-	-	-	-
18	Taman Krocok	-	-	-	-	-	-
19	Klabang	-	-	-	-	-	-
20	Botolinggo	0,70	12,50	6,50	19,70	3,75	0,30
21	Ijen	-	-	-	-	-	-
22	Prajekan	-	-	-	-	-	-
23	Cermee	-	-	-	-	-	-
	Bondowoso	39,70	53,00	6,50	99,20	3,75	0,07

Sumber/Source: Dinas Kehutanan dan Perkebunan Kabupaten Bondowoso/ Forestry and Crop Estates Services Of Bondowoso Redgency

Tabel 5.3.5 Luas dan Produksi Tanaman Jambu Mete di Kabupaten Bondowoso, 2017
Table **Planted Areas and Production of Cashew Nut Estate in Bondowoso Regency, 2017**

Kecamatan <i>Subdistrict</i>	Luas (Ha)				Produksi (Ton) <i>Production</i>	Produktivitas (Ton/Ha/Th) <i>Productivity</i>
	TBM	TM	TT/R	Jumlah		
(1)	(2)	(3)	(4)	(5)	(6)	(7)
1 Maesan	-	-	-	-	-	-
2 Grujungan	-	-	-	-	-	-
3 Tamanan	-	-	-	-	-	-
4 Jambesari DS	-	-	-	-	-	-
5 P u j e r	-	-	-	-	-	-
6 Tlogosari	-	-	-	-	-	-
7 Sukosari	-	-	-	-	-	-
8 Sbr wringin	-	-	-	-	-	-
9 Tapen	-	-	-	-	-	-
10 Wonosari	-	-	-	-	-	-
11 Tenggarang	-	-	-	-	-	-
12 Bondowoso	-	-	-	-	-	-
13 Curahdami	-	-	-	-	-	-
14 Binakal	-	-	-	-	-	-
15 Pakem	-	-	-	-	-	-
16 Wringin	-	-	-	-	-	-
17 Tegalampel	-	-	-	-	-	-
18 Taman Krocok	-	-	-	-	-	-
19 Klabang	-	-	-	-	-	-
20 Botolinggo	-	-	-	-	-	-
21 Ijen	-	-	-	-	-	-
22 Prajekan	-	-	-	-	-	-
23 Cerme	-	3,50	-	3,50	7,73	2,21
Bondowoso	-	3,50	-	3,50	7,73	2,21

Sumber/Source: Dinas Kehutanan dan Perkebunan Kabupaten Bondowoso/ Forestry and Crop Estates Services Of Bondowoso Redgency

Tabel 5.3.6 Luas dan Produksi Tanaman Kopi Robusta luar kawasan Hutan di Kabupaten Bondowoso, 2017
Table *Planted Areas and Production of Robusta coffee outside of the forest in Bondowoso Regency, 2017*

	Kecamatan <i>Subdistrict</i>	Luas (Ha)				Produksi (Ton)
		TBM	TM	TT/R	Jumlah	<i>Production</i>
	(1)	(2)	(3)	(4)	(5)	(6)
1	Maesan	0,00	100,00	0,00	100,00	0,32
2	Grujugan	0,00	18,00	0,00	18,00	5,76
3	Tamanan	0,00	7,00	0,00	7,00	0,00
4	Jambesari DS	0,00	0,00	0,00	0,00	0,00
5	P u j e r	0,00	0,00	0,00	0,00	0,00
6	Tlogosari	10,00	300,00	0,00	310,00	96,00
7	Sukosari	0,00	10,00	0,00	10,00	0,00
8	Sbr wringin	10,00	540,00	48,00	598,00	172,80
9	Tapen	0,00	0,00	0,00	0,00	0,00
10	Wonosari	0,00	0,00	0,00	0,00	0,00
11	Tenggarang	0,00	0,00	0,00	0,00	0,00
12	Bondowoso	0,00	0,00	0,00	0,00	0,00
13	Curahdami	8,00	0,00	0,00	8,00	0,00
14	Binakal	0,00	8,00	0,00	8,00	2,56
15	Pakem	3,00	20,00	0,00	23,00	6,40
16	Wringin	0,00	0,00	0,00	0,00	0,00
17	Tegalampel	0,00	15,00	0,00	15,00	0,00
18	Taman Krocok	0,00	7,00	0,00	7,00	2,24
19	Klabang	0,00	35,00	0,00	35,00	11,20
20	Botolinggo	19,00	11,00	0,00	30,00	3,52
21	Ijen	0,00	0,00	0,00	0,00	0,00
22	Prajeakan	0,00	0,00	0,00	0,00	0,00
23	Cermee	0,00	8,00	0,00	8,00	2,56
	Bondowoso	50,00	1.079,00	48,00	1.177,00	335,04

Sumber/Source: Dinas Kehutanan dan Perkebunan Kabupaten Bondowoso/ Forestry and Crop Estates Services Of Bondowoso Redgency

Tabel 5.3.7 Luas dan Produksi Tanaman Kopi Arabica luar kawasan Hutan di Kabupaten Bondowoso, 2017
Planted Areas and Production of Arabica coffee outside of the forest in Bondowoso Regency, 2017

	Kecamatan <i>Subdistrict</i>	Luas (Ha)			Produksi (Ton) <i>Production</i>	Produktivitas (Ton/Ha/Th) <i>Productivity</i>	
		TBM	TM	TT/R			Jumlah
	(1)	(2)	(3)	(4)	(5)	(6)	(7)
1	Maesan	45,00	28,00	0,00	73,00	9,52	0,34
2	Grujugan	0,00	0,00	0,00	0,00	0,00	0,00
3	Tamanan	0,00	0,00	0,00	0,00	0,00	0,00
4	Jambesari DS	0,00	0,00	0,00	0,00	0,00	0,00
5	P u j e r	0,00	0,00	0,00	0,00	0,00	0,00
6	Tlogosari	0,00	0,00	0,00	0,00	0,00	0,00
7	Sukosari	0,00	0,00	0,00	0,00	0,00	0,00
8	Sbr wringin	40,00	125,00	0,00	165,00	42,50	0,34
9	Tapen	0,00	0,00	0,00	0,00	0,00	0,00
10	Wonosari	0,00	0,00	0,00	0,00	0,00	0,00
11	Tenggarang	0,00	0,00	0,00	0,00	0,00	0,00
12	Bondowoso	0,00	0,00	0,00	0,00	0,00	0,00
13	Curahdami	0,00	0,00	0,00	0,00	0,00	0,00
14	Binakal	0,00	0,00	0,00	0,00	0,00	0,00
15	Pakem	0,00	63,00	0,00	63,00	21,42	0,34
16	Wringin	0,00	0,00	0,00	0,00	0,00	0,00
17	Tegalampel	0,00	0,00	0,00	0,00	0,00	0,00
18	Taman Krocok	10,00	0,00	0,00	10,00	0,00	0,00
19	Klabang	0,00	9,00	0,00	9,00	3,06	0,34
20	Botolinggo	30,00	41,00	0,00	71,00	13,94	0,34
21	Ijen	0,00	0,00	0,00	0,00	0,00	0,00
22	Prajeakan	0,00	0,00	0,00	0,00	0,00	0,00
23	Cermee	20,00	10,00	13,00	43,00	3,40	0,34
	Bondowoso	145,00	276,00	13,00	434,00	93,84	0,34

Sumber/Source: Dinas Kehutanan dan Perkebunan Kabupaten Bondowoso/ Forestry and Crop Estates Services Of Bondowoso Redgency

Tabel 5.3.8 Luas dan Produksi Tanaman Kopi Robusta Rakyat di dalam Kawasan Hutan di Kabupaten Bondowoso, 2017
Table **Planted Areas and Production of Robust Coffee small holder in the forest area in Bondowoso Regency, 2017**

	Kecamatan Subdistrict	Luas (Ha)			Jumlah	Produksi (Ton) Production
		TBM	TM	TT/R		
	(1)	(2)	(3)	(4)	(5)	(6)
1	Maesan	0,00	1203,00	0,00	1203,00	384,96
2	Grujugan	35,00	125,00	0,00	160,00	40,00
3	Tamanan	0,00	0,00	0,00	0,00	0,00
4	Jambesari DS	0,00	0,00	0,00	0,00	0,00
5	P u j e r	0,00	0,00	0,00	0,00	0,00
6	Tlogosari	0,00	874,00	0,00	874,00	279,68
7	Sukosari	0,00	0,00	0,00	0,00	0,00
8	Sbr wringin	0,00	1190,00	296,00	1486,00	380,80
9	Tapen	0,00	0,00	0,00	0,00	0,00
10	Wonosari	0,00	0,00	0,00	0,00	0,00
11	Tenggarang	0,00	0,00	0,00	0,00	0,00
12	Bondowoso	0,00	0,00	0,00	0,00	0,00
13	Curahdami	10,00	8,00	0,00	18,00	2,56
14	Binakal	0,00	3,00	0,00	3,00	0,96
15	Pakem	0,00	0,00	0,00	0,00	0,00
16	Wringin	0,00	0,00	0,00	0,00	0,00
17	Tegalampel	0,00	0,00	0,00	0,00	0,00
18	Taman Krocok	0,00	3,00	0,00	3,00	0,96
19	Klabang	0,00	327,00	56,00	383,00	104,64
20	Botolinggo	21,00	190,00	0,00	211,00	60,80
21	Ijen	0,00	0,00	0,00	0,00	0,00
22	Prajeakan	0,00	0,00	0,00	0,00	0,00
23	Cermee	0,00	8,00	0,00	8,00	2,56
	Bondowoso	66,00	3.931,00	352,00	4.349,00	1.257,92

Sumber/Source: Dinas Kehutanan dan Perkebunan Kabupaten Bondowoso/ Forestry and Crop Estates Services Of Bondowoso Redgency

Tabel 5.3.9 Luas dan Produksi Tanaman Kopi Arabika Rakyat di dalam kawasan Hutan di Kabupaten Bondowoso, 2017
Table *Planted Areas and Production of Arabica Coffee small holder in the forest area in Bondowoso Regency, 2017*

	Kecamatan Subdistrict	Luas (Ha)			Jumlah	Produksi (Ton) Production
		TBM	TM	TT/R		
	(1)	(2)	(3)	(4)	(5)	(6)
1	Maesan	210,00	293,00	0,00	503,00	99,62
2	Grujugan	20,00	20,00	0,00	40,00	6,80
3	Tamanan	0,00	0,00	0,00	0,00	0,00
4	Jambesari DS	0,00	0,00	0,00	0,00	0,00
5	P u j e r	0,00	0,00	0,00	0,00	0,00
6	Tlogosari	60,00	40,00	0,00	100,00	13,30
7	Sukosari	0,00	0,00	0,00	0,00	0,00
8	Sbr wringin	2000,00	2405,00	0,00	4405,00	817,70
9	Tapen	0,00	0,00	0,00	0,00	0,00
10	Wonosari	0,00	0,00	0,00	0,00	0,00
11	Tenggarang	0,00	0,00	0,00	0,00	0,00
12	Bondowoso	0,00	0,00	0,00	0,00	0,00
13	Curahdami	0,00	0,00	0,00	0,00	0,00
14	Binakal	40,00	20,00	0,00	60,00	6,80
15	Pakem	55,00	60,00	0,00	115,00	20,40
16	Wringin	0,00	0,00	0,00	0,00	0,00
17	Tegalampel	0,00	0,00	0,00	0,00	0,00
18	Taman Krocok	0,00	3,00	0,00	3,00	1,02
19	Klabang	0,00	0,00	0,00	0,00	0,00
20	Botolinggo	220,00	392,00	0,00	612,00	133,28
21	Ijen	1000,00	575,00	0,00	1575,00	195,50
22	Prajeakan	0,00	0,00	0,00	0,00	0,00
23	Cermee	60,00	203,00	0,00	263,00	69,02
	Bondowoso	3.665,00	4.011,00	-	7.676,00	1.363,74

Sumber/Source: Dinas Kehutanan dan Perkebunan Kabupaten Bondowoso/ Forestry and Crop Estates Services Of Bondowoso Redgency

5.4 PETERNAKAN / LIVESTOCK

Tabel 5.4.1 Populasi Ternak Menurut Kecamatan dan Jenis Ternak di Kabupaten Bondowoso, 2017
Table Livestock Population by Subdistrict and Kind of Livestock in Bondowoso Regency, 2017

Kecamatan Subdistrict	Sapi Perah Dairy Cattle	Sapi Potong Beef Cattle	Kerbau Buffalo	Kuda Horse	Kambing Goat	Domba Sheep	Kelinci Rabbit
(1)	(2)	(3)	(4)	(5)	(6)	(7)	(8)
1 Maesan	-	15 966	-	10	1 848	1 481	381
2 Grujungan	-	8 535	-	-	2 153	1 749	390
3 Tamanan	-	9 829	-	14	795	1 310	505
4 Jambesari DS	-	8 276	-	-	620	695	85
5 P u j e r	-	8 461	-	20	1 003	1 181	584
6 Tlogosari	-	6 053	-	199	1 606	1 952	-
7 Sukosari	-	4 353	-	106	854	1 074	242
8 Sbr wringin	-	11 261	-	26	3 786	1 170	54
9 Tapen	-	11 832	-	29	877	1 948	393
10 Wonosari	1	8 384	-	41	2 135	1 805	928
11 Tenggarang	-	5 533	-	6	518	1 470	429
12 Bondowoso	10	3 576	-	-	1 223	1 185	306
13 Curahdami	9	11 805	-	14	1 295	1 371	156
14 Binakal	-	6 139	-	18	2 265	1 450	-
15 Pakem	-	8 830	-	15	644	1 248	280
16 Wringin	-	13 591	-	-	1 554	1 404	101
17 Tegalampel	-	8 410	-	18	396	583	369
18 Taman Krocok	-	8 200	-	14	1 900	2 135	-
19 Klabang	-	10 427	-	65	2 142	1 795	43
20 Botolinggo	-	14 952	-	48	3 005	1 939	145
21 Ijen	-	3 702	-	120	8 201	3 164	76
22 Prajekan	-	6 397	-	36	1 553	2 352	227
23 Cermee	-	24 501	-	127	4 026	6 695	315
Bondowoso	20	219 013	-	926	44 399	41 156	6 009

Sumber/Source: Dinas pertanian Kabupaten Bondowoso/ Agriculture Departement of Bondowoso Regency

Tabel 5.4.2 Populasi Unggas Menurut Kecamatan dan Jenis Unggas di Kabupaten Bondowoso, 2017
Poultry Population by Subdistrict and Kind of Poultry in Bondowoso Regency, 2017

Kecamatan Subdistrict	Ayam Buras Domestic Hen	Ayam Petelur Layer	Ayam Pedaging Broiler	Itik/Duck	Itik Manila /Muscovy Duck
(1)	(2)	(3)	(4)	(5)	(6)
1 Maesan	37 620	21 000	80 000	2 377	1 183
2 Grujungan	27 009	8 000	18 000	2 469	745
3 Tamanan	22 008	65 000	460 000	3 725	1 365
4 Jambesari DS	11 300	7 200	75 000	1 700	375
5 P u j e r	47 869	15 600	70 000	5 151	961
6 Tlogosari	40 067	2 300	22 800	5 383	1 031
7 Sukosari	20 043	5 500	10 6000	485	505
8 Sbr wringin	29 980	1 796	65 000	1 026	814
9 Tapen	12 943	5 839	80 000	1 540	2 200
10 Wonosari	16 845	7 000	65 000	3 058	1 802
11 Tenggarang	27 413	2 500	16 8000	5 873	640
12 Bondowoso	8 850	2 500	16 000	1 013	415
13 Curahdami	11 727	16 500	65 000	7 428	968
14 Binakal	25 590	-	70 000	1 924	730
15 Pakem	15 934	-	-	860	392
16 Wringin	45 507	-	-	986	875
17 Tegalampel	7 919	500	80 000	3 885	411
18 Taman Krocok	41 880	1 000	48 0000	2 025	580
19 Klabang	25 689	-	-	2 996	638
20 Botolinggo	45 340	7 500	7 000	1 931	772
21 Ijen	1 984	-	-	-	-
22 Prajekan	44 965	-	-	2 528	924
23 Cerme	58 596	-	-	6 238	1 711
Bondowoso	627 078	169 735	1 927 800	64 601	20 037

Sumber/Source: Dinas pertanian Kabupaten Bondowoso/ Agriculture Departement of Bondowoso Regency

Tabel 5.4.3 Jumlah Ternak yang Dipotong Menurut Ternak di Kabupaten Bondowoso, 2017
Table *Livestock Slaughtered by Kind of Livestock in Bondowoso Regency, 2017*

Jenis Ternak <i>Kinds Of Livestock</i>		<i>Jumlah Total</i>
(1)		(2)
1	Sapi Potong Beef Cattle	7 068
2	Kambing Goat	16 995
3	Domba Sheep	18 736
4	Kuda/ Horse	-
5	Unggas/Poultry	2 000 833

Sumber/Source: Dinas pertanian Kabupaten Bondowoso/ *Agriculture Departement of Bondowoso Regency*

Tabel 5.4.4 Jumlah Inseminasi Buatan. Akseptor, dan Kelahiran Ternak Kabupaten Bondowoso, 2017
Number of Artificial Insemination. Acceptor, and Livestocks Breeding Bondowoso Regency, 2017

	Kecamatan Sub District	Sapi Potong /Slaughtering Cow		
		Dosis /Dosed	Akseptor/Acceptor	Lahir /Breed
	(1)	(2)	(3)	(4)
1	Maesan	4 841	3 724	2 607
2	Grujugan	2 994	2 303	1 612
3	Tamanan	5 492	4 225	2 958
4	Jambesari DS	4 017	3 090	2 163
5	P u j e r	3 402	2 617	1 832
6	Tlogosari	1 492	1 148	804
7	Sukosari	1 487	1 144	801
8	Sumber wringin	2 366	1 820	1 274
9	Tapen	6 583	5 064	3 545
10	Wonosari	3 958	3 045	2 132
11	Tenggarang	2 002	1 540	1 078
12	Bondowoso	1 517	1 167	817
13	Curahdami	3 683	2 833	1 983
14	Binakal	3 740	2 877	2 014
15	Pakem	3 371	2 593	1 815
16	Wringin	7 142	5 494	3 846
17	Tegalampel	3 605	2 773	1 941
18	Taman Krocok	3 333	2 564	1 795
19	Klabang	2 469	1 899	1 329
20	Botolinggo	3 667	2 821	1 975
21	Ijen	0	0	0
22	Prajekan	2 336	1 797	1 258
23	Cermee	9 398	7 229	5 060
	Bondowoso	82 895	63 767	47 597

Sumber/Source: Dinas pertanian Kabupaten Bondowoso/ Agriculture Departement of Bondowoso Regency

Tabel 5.4.5 **Produksi Telur menurut Jenis Unggas Kabupaten Bondowoso, 2017**
Table **Egg Production according to Poultry Type in Bondowoso Regency, 2017**

	Jenis Unggas/ Poultry Type	2016	2017
	(1)	(2)	(3)
1.	Ayam Buras/ Domestic Hen	338 609	380 033
2.	Ayam Ras/ Pedigree Hen	1 572 287	1 721 113
3.	Itik/ Duck	226 761	463 544
4.	Entok/ Manila Duck	22 638	12 022

Sumber/Source: Dinas pertanian Kabupaten Bondowoso/ Agriculture Departement of Bondowoso Regency

Tabel 5.4.6 Jumlah Pengiriman dan Penerimaan Ternak Antar Kabupaten/Propinsi Kabupaten Bondowoso, 2017
Table Number of Delivering and Ordering Livestock Inter Regency/Province Bondowoso Regency, 2017

	Jenis Ternak <i>Kinds of Livestock</i>	Keluar <i>Shipment</i>	Masuk <i>Acceptment</i>
	(1)	(2)	(3)
1	Sapi Potong / <i>Slaughter Cow</i>	5 073	2 640
2	Sapi Perah / <i>Dairy Cow</i>	8	3
3	Kambing / <i>Goat</i>	4 785	2 976
4	Domba / <i>Sheep</i>	3 120	2 880
5	Kuda / <i>Horse</i>	-	-
6	Ayam Ras Petelur / <i>Laying Hen</i>	12 150	44 511
7	Ayam Ras Pedaging / <i>Broiler Hen</i>	436 364	1 982 936
8	Ayam Buras / <i>Domestic Hen</i>	134 520	108 125
9	Itik / <i>Duck</i>	60 480	27 490
10	Entok / <i>Manila Duck</i>	533	759

Sumber/Source: Dinas pertanian Kabupaten Bondowoso/ *Agriculture Departement of Bondowoso Regency*

Tabel 5.4.7 Jumlah Rumah Potong Hewan Menurut Kecamatan dan Status Pemilikan Kabupaten Bondowoso, 2017
Table Number of Slaughtering House and Ownership Status Bondowoso Regency, 2017

Kecamatan Subdistrict	Status Pemilikan / Owner Status		Keterangan Note
	Swasta Private	Pemerintah Daerah Local Government	
(1)	(2)	(3)	(4)
1 Maesan	-	V	DIGUNAKAN/USED
2 Grujugan	-	-	
3 Tamanan	-	-	
4 Jambesari DS	-	-	
5 P u j e r	-	V	DIGUNAKAN/USED
6 Tlogosari	-	-	
7 Sukosari	-	-	
8 Sbr wringin	-	-	
9 Tapen	-	-	
10 Wonosari	-	V	DIGUNAKAN/USED
11 Tenggarang	-	-	
12 Bondowoso	-	V	DIGUNAKAN/USED
13 Curahdami	-	-	
14 Binakal	-	-	
15 Pakem	-	-	
16 Wringin	-	-	
17 Tegalampel	-	-	
18 Taman Krocok	-	-	
19 Klabang	-	-	
20 Botolinggo	-	-	
21 Ijen	-	-	
22 Prajekan	-	V	DIGUNAKAN/USED
23 Cermee	-	-	
Bondowoso	-	5	

Sumber/Source: Dinas pertanian Kabupaten Bondowoso/ Agriculture Department of Bondowoso Regency

5.5 PERIKANAN / FISHERY

Tabel 5.5.1 Jumlah Rumah Tangga Perikanan Menurut Kecamatan dan Jenis Perairan di Kabupaten Bondowoso, 2017
Table *Number of Fishery Households by Subdistrict and Kinds of Water in Bondowoso Regency, 2017*

	Kecamatan <i>Subdistrict</i>	Perairan Umum <i>Open Water</i>	Kolam <i>Reservoir</i>	Keramba <i>Cage</i>	Paret Kolektif <i>Collective Canal</i>	Mina Padi <i>Paddy field</i>	Jumlah <i>Total</i>
	(1)	(2)	(3)	(4)	(5)	(6)	(7)
1	Maesan	90	132	8	-	-	230
2	Grujugan	14	198	18	-	1	231
3	Tamanan	82	157	15	-	4	258
4	Jambesari DS	120	164	-	-	-	284
5	P u j e r	61	327	13	-	3	404
6	Tlogosari	40	87	-	-	-	127
7	Sukosari	60	211	-	-	1	272
8	Sbr wringin	16	143	-	-	10	169
9	Tapen	95	114	-	-	-	209
10	Wonosari	377	320	-	-	-	697
11	Tenggarang	62	144	12	-	-	218
12	Bondowoso	19	201	38	-	-	258
13	Curahdami	135	147	1	-	-	283
14	Binakal	85	91	-	-	-	176
15	Pakem	30	85	-	-	-	115
16	Wringin	60	52	-	-	-	112
17	Tegalampel	108	66	10	-	-	184
18	Taman Krocok	138	27	-	-	-	165
19	Klabang	124	53	14	-	-	191
20	Botolinggo	12	50	-	-	-	62
21	Ijen	-	45	-	-	-	45
22	Prajejan	16	104	-	-	-	120
23	Cermee	27	117	-	-	-	144
	2017	1 771	3 035	129	0	19	4 954
	2016	1.771	2.969	85	0	18	4.843

Sumber/Source: Dinas Ketahanan Pangan dan Perikanan Kabupaten Bondowoso/ Food and Fisheries Security Service of Bondowoso Regency

Tabel 5.5.2 Produksi Perikanan (kg) dan Nilai (Rp.) Menurut Obyek Budidaya di Kabupaten Bondowoso, 2017
Table Production of Fish (Kg) and value (Rp.) by cultivation object in Bondowoso Regency, 2017

	Uraian Description	Produksi (Kg) Production	Nilai (Rp.) Value
	(1)	(2)	(3)
1	Air Deras / Rapid water	1 782	42 768 000
2	Jaring apungn / Floating net	4 732	126 664 000
3	Karamba / Cage	21 981	571 890 000
4	Kolam / resevoir	886 368	21 272 832 000
5	Mina Padi / Paddy Field	2 041	79 490 000
6	Waduk / Water Reservoir	38 359	920 616 000
7	Sungai / River	93 897	2 065 734 000
8	Rawa / Swamp	15 920	350 240 000
9	Lahan Bebas	92 009	1 656 162 000
10	Air Mengalir / Drainage	-	-
	2017	1 157 089	27 086 396 000
	2016	1.067.479	18.734.935.800

Sumber/Source: Dinas Ketahanan Pangan dan Perikanan Kabupaten Bondowoso/ Food and Fisheries Security Service of Bondowoso Regency

Tabel 5.5.3 Produksi Ikan menurut Kecamatan dan Jenis Perairan Kabupaten Bondowoso, 2017
Table **Fish Production by Kind of Waters and Sub District Bondowoso Regency, 2017**

	Kecamatan Subdistrict	Jenis Perairan/ Kind of Waters			Jumlah Total
		Budidaya Inland Fishery	Perairan Umum Open Water	Lahan Bebas Free Land	
	(1)	(2)	(3)	(4)	(5)
1	Maesan	68 393	13 362	2 373	84 128
2	Grujugan	46 947	15 952	2 124	65 023
3	Tamanan	52 404	8 298	5 885	66 587
4	Jambesari DS	68 947	0	302	69 249
5	P u j e r	37 082	14 386	--	51 468
6	Tlogosari	31 578	4 113	2 846	38 537
7	Sukosari	48 669	0	-	48 669
8	Sbr wringin	29 416	0	9 950	39 366
9	Tapen	16 472	48 394	35 126	99 992
10	Wonosari	105 157	1 996	756	107 909
11	Tenggarang	98 750	6 995	2 515	108 260
12	Bondowoso	24 642	7 424	2 452	34 518
13	Curahdami	48 699	0	3 615	52 314
14	Binakal	32 641	0	2 980	35 621
15	Pakem	11 944	0	120	12 064
16	Wringin	18 042	4 204	1 855	24 101
17	Tegalampel	9 407	2 046	600	12 053
18	Taman Krocok	13 324	1 594	379	15 297
19	Klabang	62 622	983	491	64 096
20	Botolinggo	16 335	8 687	3 900	28 922
21	Ijen	13 577	0	-	13 577
22	Prajeakan	30 471	6 667	4 880	42 018
23	Cermee	31 385	7 411	4 524	43 320
	2017	916 904	152 512	87 673	1 157 089
	2016	844.868,00	142.380,00	80.231,00	1.067.479,00

Sumber/Source: Dinas Ketahanan Pangan dan Perikanan Kabupaten Bondowoso/ Food and Fisheries Security Service of Bondowoso Regency

Tabel 5.5.4 Luas Areal Pemeliharaan Ikan Darat menurut Kecamatan Kabupaten Bondowoso, 2017
Table Area of Inland Fishery by Sub Sub District Bondowoso Regency, 2017

Kecamatan Sub District	Air Deras Rapid Water (m2)	Keramba /Cage (m2)		Jaring Apung Floating Net(M ²)	Mina Padi Paddy Field (Ha)	K P. I (M ²)	Perairan Umum /Open Water			
		M2	Unit				Sungai River (km)	Waduk Dam (Ha)	Rawa Swamp (Ha)	Kolam Fresh Water (m2)
1 Maesan	300	16	8	-	-	210	18	3 135	-	4,705
2 Grujugan	-	36	18	-	0,15	280	16	0,6	-	9,670
3 Tamanan		30	15	832	1,25	37,189	15	3,3	-	46,508
4 Jambesari DS		-	-	-	-	277	10	-	-	9,108
5 P u j e r		26	13	-	0,4	348,96	11	-	1	10,675
6 Tlogosari		-	-	-	-	100	18	2,25	-	1,929
7 Sukosari		-	-	-	-	299	10	1,1	-	5,524
8 Sbr. Wringin		-	-	-	1,8	2,470	5	0,15	-	5,878
9 Tapen		-	-	-	-	150	76	8	-	2,493
10 Wonosari		-	-	64	-	219	22	2,3	-	6,961
11 Tenggarang	50	24	12	-	-	1,659	21	0,2	-	5,488
12 Bondowoso		76	38	-	-	46,738	15	4,26	-	7,185
13 Curahdami		2	1	-	-	72	15	0,85	-	4,294
14 Binakal		-	-	-	-	-	7	-	-	1,402
15 Pakem		-	-	-	-	7,344	6	-	-	1,371
16 Wringin		-	-	-	-	100	10	2,6	-	1,490
17 Tegalampel		20	10	-	-	7,344	15	1,8	-	1,067
18 Taman Krocok		-	-	-	-	-	8	0,35	-	450
19 Klabang		20	10	64	-	170	18	-	-	2,399
20 Botolinggo		-	-	-	-	184	15	2	-	1,449
21 Ijen		-	-	-	-	-	3	-	-	2,621
22 Prajekan		-	-	224	-	289	16	1,7	2,22	2,932
23 Cermee		-	-	-	-	223	12	3,6	-	3,652
2017	350	250	125	1184	3,60	448,553	362	38,195	3,22	139,251
2016	350	170	85	1.120	3.45	44.855.3	362	38.195	3.22	138.305

Sumber/Source: Dinas Ketahanan Pangan dan Perikanan Kabupaten Bondowoso/ Food and Fisheries Security Service of Bondowoso Regency

Tabel 5.5.5 Produksi Benih Ikan dari BBI dan KPR di Kabupaten Bondowoso, 2017
Table *Fish Seed Production from BBI and KPR in Bondowoso Regency, 2017*

Jenis Ikan <i>Kind of Fish</i>		BBI	KPR
(1)		(2)	(3)
1	Tombro	-	1 930 000
2	Nila	3 370 700	7 860 800
3	Lele	-	13 256 000
4	Tawes	-	-
5	Koi	-	1 068 000
2017		3 370 700	24 114 800
2016		1 579 000	23 125 000

Sumber/Source: Dinas Ketahanan Pangan dan Perikanan Kabupaten Bondowoso/ Food and Fisheries Security Service of Bondowoso Regency

5.6 KEHUTANAN / FORESTY

Tabel 5.6.1 Luas Kawasan Hutan (Ha) menurut Kecamatan dan Fungsinya Kabupaten Bondowoso, 2017
Forest Area by Its Function and Sub District Bondowoso Regency, 2017

	Kecamatan Sub District	Luas Hutan Forest Area	Hutan / Forest		
			Produksi Production	Lindung Protection	Lainnya Others
	(1)	(2)	(3)	(4)	(5)
1	Maesan	3.081,60	691,60	2.387,00	3,00
2	Grujugan	2.834,68	857,20	1.961,80	15,86
3	Tamanan	-	-	-	-
4	Jambesari DS	-	-	-	-
5	P u j e r	15,80	15,80	-	-
6	Tlogosari	8.124,32	1.948,02	6.132,58	43,72
7	Sukosari	60,93	10,40	-	50,53
8	Sumber wringin	8.833,31	4.282,13	4.535,25	15,93
9	Tapen	578,60	552,94	23,86	1,80
10	Wonosari	28,30	28,30	-	-
11	Tenggarang	-	-	-	-
12	Bondowoso	19,00	18,57	-	0,43
13	Curahdami	2.118,11	1.227,30	866,90	23,91
14	Binakal	483,50	483,50	-	-
15	Pakem	112,80	-	106,60	6,20
16	Wringin	2.547,11	450,40	2.086,50	10,21
17	Tegalampel	595,73	457,38	110,73	27,62
18	Taman Krocok	1.519,63	887,81	629,94	1,88
19	Klabang	2.445,27	929,96	1.503,06	12,25
20	Botolinggo	4.753,30	1.916,61	2.824,55	12,14
21	Ijen	13.360,91	3.635,92	9.699,02	25,97
22	Prajekan	2.043,15	957,96	1.078,72	6,47
23	Cermee	5.843,63	1.564,73	4.238,66	40,24
	2017	59.399,68	20.916,53	38.185,17	298,16

Sumber/Source : UPT Pengelolaan Hutan wilayah VII Kabupaten Bondowoso/ Ares VII Forest management of Bondowoso Regency

Tabel 5.6.2 Luas Lahan Kritis (Ha) menurut Kecamatan Kabupaten Bondowoso, 2017
Table Critical Land Area by Sub District Bondowoso Regency, 2017

	Kecamatan Sub District	Luas Lahan Kritis Critical Land Area	
		2016	2017
	(1)	(2)	(3)
1	Maesan	-	178.00
2	Grujugan	-	146.00
3	Tamanan	-	-
4	Jambesari DS	-	-
5	P u j e r	-	-
6	Tlogosari	-	-
7	Sukosari	-	115.00
8	Sumber wringin	-	62.00
9	Tapen	-	50.00
10	Wonosari	-	77.00
11	Tenggarang	-	-
12	Bondowoso	-	-
13	Curahdami	-	148.00
14	Binakal	-	114.00
15	Pakem	-	424.00
16	Wringin	-	850.00
17	Tegalampel	-	546.00
18	Taman Krocok	-	1,227.00
19	Klabang	-	475.00
20	Botolinggo	-	936.00
21	Ijen	-	752.00
22	Prajekan	-	698.00
23	Cermee	-	2,011.09
	2017	-	8,675.09

Sumber/Source : UPT Pengelolaan Hutan wilayah VII Kabupaten Bondowoso/ Ares VII Forest management of Bondowoso Regency


Tabel 5.6.3 Realisasi Produksi dan Penjualan Hasil Hutan menurut Jenis Produksi Kabupaten Bondowoso, 2016 - 2017
Realization of Production and Selling Forest Product by kinds Bondowoso Regency , 2016-2017

Jenis Produksi Hasil Hutan Type of Forest Product Production	Satuan Units	Produksi/ Production		Nilai/ Value (Rp.1000)	
		2016	2017	2016	2017
(1)	(2)	(3)	(4)	(5)	(6)
I. Jati/ Teak Wood	m3	917,904	114,446	3 205 298	413 298
II. Rimba/Timber	m3				
1. Pinus	m3	733,120	156,660	367 017	136 478
2. Sonokeling	m3	3.049,901	-	6 138 537	-
3. Mahoni	m3	943,569	98,190	1 162 568	152 362
4. Rimba Lainnya	m3	1.395,710	612,00	811 382	700 525
5. Kayu Baar Jati	m3	12		15 840	1 370
6. Kayu Bakar Lainnya	m3	138,5	13	182 520	1 781
III Bukan Kayu	ton				
1. Getah Pinus	ton	1.585	1.485	14 301 682	13 404 3
2. Kopi Glondongan Basah	ton	341	409	1 143 555	1 636 8
3. Gondoarum	ton				
4. Terpentin	ton				

Sumber/Source : UPT Pengelolaan Hutan wilayah VII Kabupaten Bondowoso/ Ares VII Forest management of Bondowoso Regency



Pelanggan PDAM 20.199 ruta
Pemakaian air Ruta 2.319.902
Jumlah total disalurkan 2.645.720



Produksi Listrik 206.785.700 kwh
terjual 189.857.707 kwh
Pelanggan listrik 183.129 orang
Daya terpasang 144.016.950 kwh

PENJELASAN TEKNIS

1. Pengumpulan data industri besar dan sedang dilakukan melalui Survei Industri Besar dan Sedang yang dilaksanakan setiap tahun secara lengkap (sensus) sejak tahun 1975. Survei Industri Besar dan Sedang mencakup semua perusahaan industri yang mempunyai tenaga kerja 20 orang atau lebih dengan menggunakan kuesioner II A.
2. Klasifikasi industri yang digunakan dalam survei ini berdasar kepada Klasifikasi Baku Lapangan Usaha Indonesia (KBLI). KBLI adalah klasifikasi lapangan usaha yang berdasar kepada International Standard Industrial Classification of All Economic Activities (ISIC) revisi 4 yang telah disesuaikan dengan kondisi Indonesia.
3. Industri manufaktur adalah suatu kegiatan ekonomi yang melakukan kegiatan mengubah suatu barang dasar secara mekanis, kimia, atau dengan tangan sehingga menjadi barang jadi/setengah jadi, dan atau barang yang kurang nilainya menjadi barang yang lebih tinggi nilainya, dan sifatnya lebih dekat kepada pemakai akhir. Termasuk dalam nilainya, dan sifatnya lebih dekat kepada pemakai

TECHNICAL NOTES

1. *Data collection of large and medium scale manufacturing is conducted through The Large and Medium Manufacturing Establishment Survey that has been done annually for all industries (census) since 1975. Large and Medium Manufacturing Establishment Survey covers all manufactures/industries with 20 workers or more by questionnaire II A.*
2. *The industrial clasification adopted in this survey refers to the Klasifikasi Baku Lapangan Usaha Indonesia (KBLI). KBLI is classification of economic activities based on the International Standard Industrial Classification of All Economic Activities (ISIC rev 4) that has been modified according to the local condition in Indonesia.*
3. *Manufacturing industry is defined as an economic activity processing basic goods mechanically, chemicals or manually into final or intermediate goods. It is also defined as processing of lower value goods into higher value goods as final or intermediate products. The activities also include services for manufacturing and assembling.*

akhir. Termasuk dalam kegiatan ini adalah jasa industri dan pekerjaan perakitan.

4. **Perusahaan atau usaha industri** adalah suatu unit (kesatuan) usaha yang melakukan kegiatan ekonomi, bertujuan menghasilkan barang atau jasa, terletak pada suatu bangunan atau lokasi tertentu, dan mempunyai catatan administrasi tersendiri mengenai produksi dan struktur biaya serta ada seorang atau lebih yang bertanggung jawab atas usaha tersebut.
 5. Industri manufaktur dikelompokkan ke dalam 4 golongan berdasarkan banyaknya pekerja, yaitu: industri besar (100 orang pekerja atau lebih), industri sedang/menengah (20–99 orang pekerja), industri kecil (5–19 orang pekerja), dan industri mikro (1–4 orang pekerja).
 6. Pelanggan adalah individu atau kelompok, baik rumah tangga, perusahaan atau institusi non profit yang membeli air bersih dari perusahaan air bersih.
 7. Air disalurkan adalah volume air bersih dari perusahaan air bersih
4. **A manufacturing establishment** is defined as a production unit engaged in economic activity, producing goods or services, located in a building or in a certain location, keeping a business record concerning the production and cost structure, and having a person or more that are responsible to those activities.
 5. Manufacturing industries are categorized into four groups, based on the number of employees: large scale manufacturing (100 employees or more), medium scale manufacturing (20–99 employees), small scale manufacturing (5–19 employees), and micro industry (1–4 employees).
 6. Customers are individuals or groups, whether household, company or non-profit institutions that buy water supply from water supply establishment.
 7. Distributed water is the volume of water supply from water supply establishment.

ULASAN**DESCRIPTION****Industri**

Secara total jumlah industri kecil di Kabupaten Bondowoso tahun 2017 berjumlah 19.997 perusahaan. Kelompok industri kecil terbagi dalam empat jenis industri yaitu :

a. industri makanan dan minuman berjumlah 9.120 perusahaan dengan jumlah tenaga kerja sebanyak 35.256 orang.

b. industri sandang dan kulit berjumlah 2.541 perusahaan dengan jumlah tenaga kerja sebanyak 5.728 orang.

c. industri kimia dan bahan bangunan berjumlah 1.027 perusahaan dengan jumlah tenaga kerja sebanyak 3.163 orang.

d. industri Kerajinan umum berjumlah 5.898 usaha dengan tenaga kerja sebanyak 7.565 orang.

e. industri logam dan jasa berjumlah 1.411 perusahaan dengan jumlah tenaga kerja sebanyak 3.183 orang.

Energi

Data Energi yang tercakup meliputi banyaknya pelanggan daya yang terpasang dan listrik yang terjual. Dari tabel 6.2.1 dapat dilihat bahwa pada tahun 2017 jumlah daya listrik

Industry

In total the number of small industries in Bondowoso District in 2017 amounted to 19,997 companies. Small industry groups are divided into four types of industries:

a. Food and beverage industry amounted to 9,120 companies with a total workforce of 35,256 people.

b. The clothing and leather industry amounted to 2,541 companies with a total workforce of 5,728 people.

c. Chemical industry and building materials amounted to 1027 companies with a total workforce of 3,163 people.

d. General craft industry totaling 5,898 businesses with a workforce of 7,565 people.

e. Metal industry and services amounted to 1,411 companies with a total workforce of 3,183 people.

Energy

Energy data includes the number of customers who have power installed and electricity sold. From table 6.2.1 it can be seen that in 2017 the amount of installed electrical power increased by

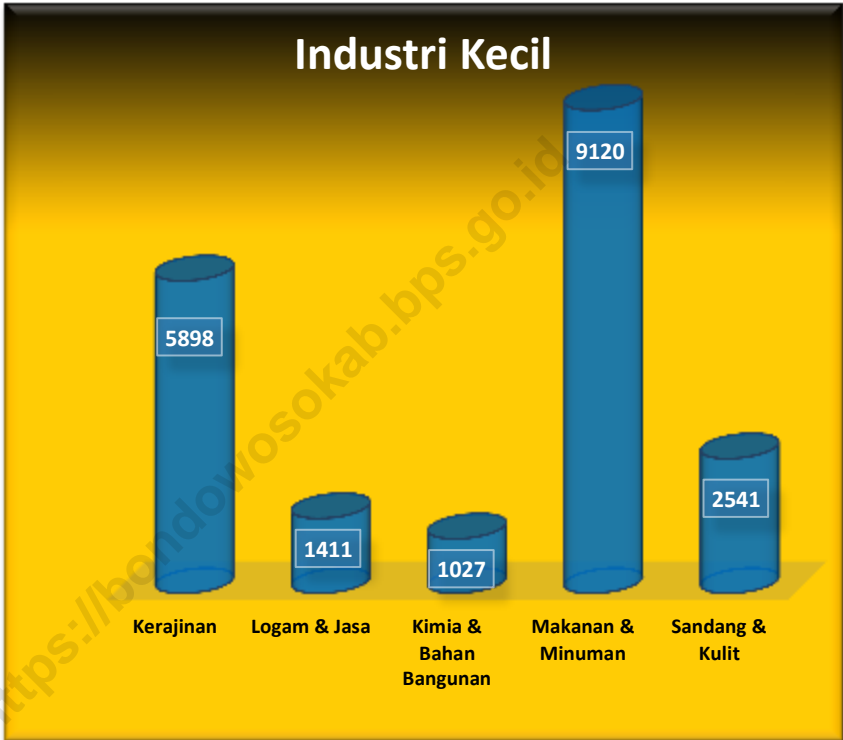
terpasang mengalami kenaikan sebesar 6,85 persen. Produksi listrik yang dihasilkan sebesar 206.785.700 KWh dan yang terjual sebanyak 189.857.707 KWh atau sekitar 91,18 persen dari produksi. Listrik yang terjual mengalami kenaikan sebesar 2,60 persen atau dari 185.041.102 KWh menjadi 189.857.707 KWh. Sementara itu untuk jumlah pelanggan mengalami kenaikan sebesar 5,92 persen yaitu dari 172.890 pelanggan di tahun 2016 menjadi 183.129 pelanggan pada tahun 2017.

Seiring dengan meningkatnya jumlah penduduk dan proses pembangunan secara otomatis jumlah kebutuhan air bersih juga meningkat. Jumlah pelanggan PDAM untuk rumahtangga tahun 2017 meningkat 7,2 persen yaitu dari 18.841 pelanggan tahun 2016 menjadi 20.199 pelanggan tahun 2017. Sementara itu jumlah air minum yang disalurkan sebanyak 2.645.720 m³ naik sebesar 0,41 persen dibanding tahun sebelumnya.

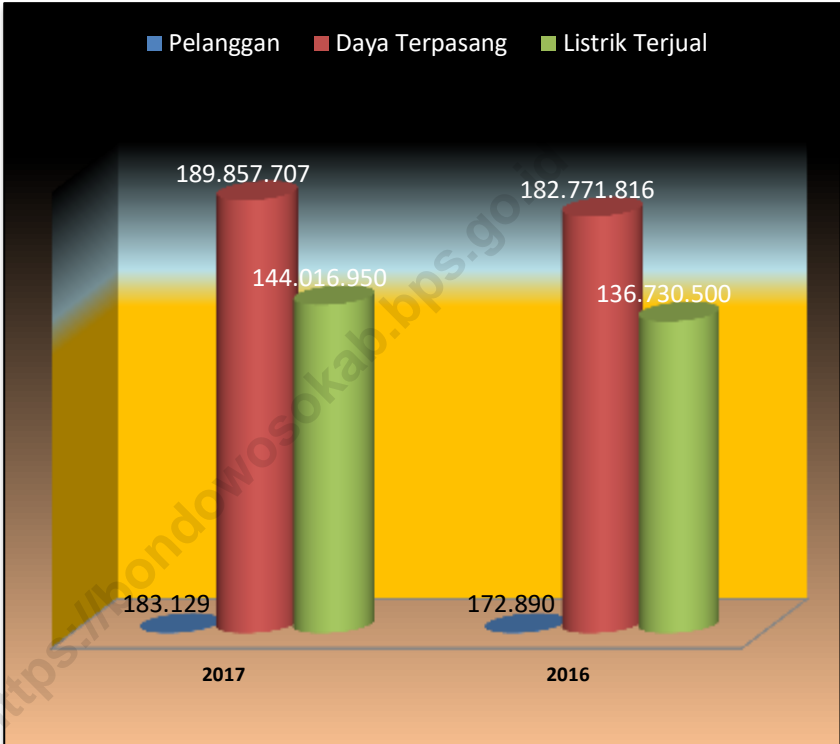
6.85 percent. The production of electricity was 206,785,700 KWh and sold as much as 189,857,707 KWh or around 91.18 percent of production. Electricity sold increased by 2.60 percent or from 185,041,102 KWh to 189,857,707 KWh. Meanwhile, the number of customers increased by 5.92 percent, from 172,890 customers in 2016 to 183,129 customers in 2017.

Along with the increase in population and the development process automatically the amount of clean water needs also increased. The number of PDAM customers for households in 2017 increased by 7.2 percent from 18,841 customers in 2016 to 20,199 customers in 2017. Meanwhile, the amount of drinking water distributed was 2,645,720 m³, up by 0.41 percent compared to the previous year.

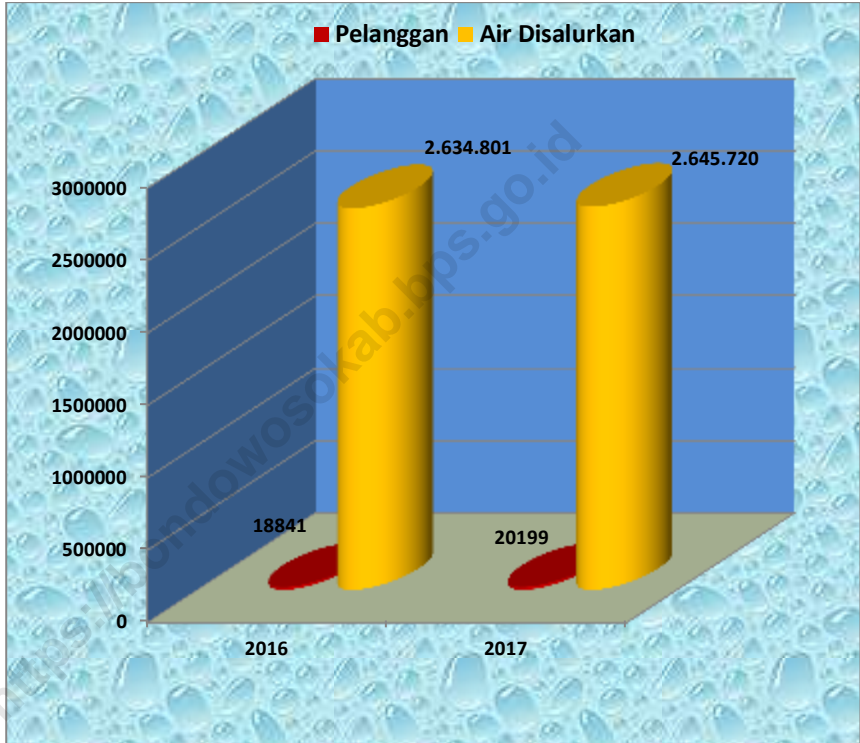
Gambar 17 Banyaknya Industri Kecil menurut Sub Sektor Industri di Kabupaten Bondowoso, 2017
Picture **Number of Small Industry by Industry Sub Sector in Bondowoso Regency, 2017**



Gambar 18 Banyaknya Pelanggan, Daya Terpasang (VA), dan Listrik Terjual (KWH) di Kabupaten Bondowoso, 2017
Picture **The Poultry Population of live stock in Bondowoso Regency, 2017**



Gambar 19 Jumlah Pelanggan dan Air yang Disalurkan PDAM di Kabupaten Bondowoso, 2017
Picture **Number of Subscribers and Distributed Water taps in Bondowoso Regency, 2017**



6.1 INDUSTRI/INDUSTRY

Tabel 6.1.1 Banyaknya Industri Kecil, Tenaga Kerja dan Produksi menurut Sub Sektor Industri Kabupaten Bondowoso, 2016
Table **Number of Small Industry, Manpower and Production by Industry Sub Sector Kabupaten Bondowoso, 2016**

No.	Jenis Industri <i>Kinds of Industry</i>	Perusahaan <i>Establishments</i>	Tenaga Kerja <i>Manpower</i>	Produksi <i>Production</i>	Satuan <i>Unit</i>
	(1)	(2)	(3)	(4)	(5)
<u>MAKANAN DAN MINUMAN</u>					
<i>Food Products and Beverages</i>					
1	Pemotongan daging hewan	33	207	10 560	Kg
2	Bakso	98	778	270 600	Kg
3	Tepung Gaplek	450	1 032	2 418 800	Kg
4	Penggilingan beras, jagung	173	325	44 675	Ton
5	Tepung Gayong	103	250	95	Ton
6	Tepung Beras	275	506	1 594 500	Kg
7	Kue – kue basah	369	1 025	170 100	Bh
8	Jamu Tradisional	101	265	382 150	Botol
9	Es Lilin	45	421	4 783 000	Biji
10	Tempe	310	1 015	433 700	Kg
11	Tahu	50	1 200	611 200	Kg
12	Kerupuk Ketela	108	316	825 755	Kg
13	Rengginang	47	116	66 050	Kg
14	Keripik Kedele	11	72	175 855	Kg
15	Keripik Goreng / Rebus	145	263	1 542	Kg

Sumber/Source: Dinas Koperasi, Perindustrian dan Perdagangan Kabupaten Bondowoso/ *Department of Cooperatives, Industry and Trade of the regency*

Lanjutan Tabel/Continued Table 6.1.1

No.	Jenis Industri <i>Kinds of Industry</i>	Perusahaan <i>Establishments</i>	Tenaga Kerja <i>Manpower</i>	Produksi <i>Production</i>	Satuan <i>Unit</i>
	(1)	(2)	(3)	(4)	(5)
16	Tembakau rajang	6 042	24 525	12 915 000	Kg
17	Gula Aren	30	140	8 400	Kg
18	Keripik Singkong	125	330	917 170	Kg
19	Tape	506	1 745	170 000	Ton
20	Kacang sembunyi	17	82	17 500	Kg
21	Jahe Instan	7	50	5 700	Kg
22	Air minum	10	83	604 000	Liter
23	Jamur Kering	2	35	640	Ton
24	Dendeng Sapi	3	23	2 265	Ton
25	Saos Tomat	1	11	350	Kg
26	Cao	4	26	250	Ton
27	Rokok	15	200	105 717 150	Batang
28	Rambak	11	58	19 500	Kg
29	Machu	10	51	597 000	Kg
30	Garam	1	28	620	Ton
31	Minuman Ringan	3	10	25 300	Liter
32	Pengeringan & Pembersihan Kopi	8	48	525	Kg
33	Abon ayam dan Abon sapi	5	15	2 650	Kg
34	Susu Kedelai (dan tempe)	2	5	15 300	Liter
2016		9 120	35 256	132 807 902	
2015		9 120	35 256	132 807 902	

Sumber/Source: Dinas Koperasi, Perindustrian dan Perdagangan Kabupaten Bondowoso/ *Department of Cooperatives, Industry and Trade of the regency*

Lanjutan Tabel/Continued Table 6.1.1

Jenis Industri <i>Kinds of Industry</i>	Perusahaan <i>Establishments</i>	Tenaga Kerja <i>Manpower</i>	Produksi <i>Production</i>	Satuan <i>Unit</i>	
(1)	(2)	(3)	(4)	(5)	
<u>SANDANG DAN KULIT</u>					
<i>Cloting and Leather</i>					
1	Membatik	19	145	28 630	Lembar
2	Menyulam/Bordir	253	635	103 150	Stel
3	Konveksi	1 915	4 515	475 212	Buah
4	Barangdarikulit	4	35	140	Buah
5	Obras / Neci	251	398	235 810	Potong
2016		2 541	5 728	842 942	
2015		2 537	5 286	825 208	
<u>KIMIA DAN BAHAN BANGUNAN</u>					
<i>Chemicals and Construction Material</i>					
1	Tegel dan Beton	9	140	49 420	M3
2	Batu Bata	650	1 601	101 8215 000	Buah
3	Genteng	253	967	35 510 000	Buah
4	BatuPondasi	20	37	12 650	Buah
5	Sanitair	12	78	65 360	Buah
6	Percetakan	27	125	34 375	M3
7	CetakFoto	40	109	287 980	Lembar
8	Internit	4	51	440 525	Buah
9	Kapur	12	55	3 058	Ton
10	Batu Hias	0	0	0	M
11	Arang Kayu	0	0	0	Ton
12	Batu Trass balok	0	0	0	Buah
2016		1 027	3 163	1 054 618 368	
2015		1 027	3 108	1 054 203 383	

Sumber/Source: Dinas Koperasi, Perindustrian dan Perdagangan Kabupaten Bondowoso/ Department of Cooperatives, Industry and Trade of the regency

Lanjutan Tabel/Continued Table 6.1.1

Jenis Industri <i>Kinds of Industry</i>	Perusahaan <i>Establishments</i>	Tenaga Kerja <i>Manpower</i>	Produksi <i>Production</i>	Satuan <i>Unit</i>
(1)	(2)	(3)	(4)	(5)
INDUSTRI KERAJINAN UMUM				
<i>Public Deligence Industry</i>				
1	Gigi Palsu	-	-	-
2	Optik	-	-	-
3	Kerajinan Kerang	-	-	-
4	Kerajinan ban Bekas	-	-	-
5	Manik manik	-	-	-
6	Cetakan Kue dari kayu	4	10	5 665 Buah
7	Tampar	-	-	-
8	Anyaman bambu	4 771	5 572	14 988 600 Buah
9	Klompen	-	-	-
10	Entong kayu	-	-	-
11	Pembuatan Kerre	56	95	22 850 Buah
12	Gerabah	-	-	-
13	Cowek dari batu	-	-	-
14	Anglo	-	-	-
15	Pembakaran arang kayu	30	65	148 Ton
16	Kaligrafi	-	-	-
17	Kemucing	-	-	-
18	Lukisan	-	-	-
19	Pecut	-	-	-
20	Sapu dari Kelapa / Ijuk	-	-	-
21	Kurungan Burung	38	115	14 243 Buah
22	Payung	-	-	-
23	Barang barang dari Kaca	-	-	-
24	Meuber	997	1 680	76 942 Buah
25	Kasur	-	-	-
26	Kerajinan bambu	2	28	70 Ton
2016		5 898	7 565	15 108 518
2015		5 883	7 531	15 108 357

Sumber/Source: Dinas Koperasi, Perindustrian dan Perdagangan Kabupaten Bondowoso/ *Department of Cooperatives, Industry and Trade of the regency*

Lanjutan Tabel/Continued Table 6.1.1

Jenis Industri <i>Kinds of Industry</i>	Perusahaan <i>Establishments</i>	Tenaga Kerja <i>Manpower</i>	Produksi <i>Production</i>	Satuan <i>Unit</i>	
(1)	(2)	(3)	(4)	(5)	
LOGAM DAN JASA					
<i>Metal and Service</i>					
1	Reparasi Arloji	226	229	203 830	Buah
2	Kerajinan mas	55	207	72 810	Buah
3	Sol Sepatu	-	-	-	
4	Reparasi Dynamo	42	131	129 026	Unit
5	Reparasi Radiator	30	85	14 506	Unit
6	Lasery	156	462	391 092	Buah
7	StroomAccu	33	45	35 121	Unit
8	Vulkanisir ban dalam	73	174	199 597	Buah
9	Mereparasi Dokar	5	12	1 496	Buah
10	Kerajinan Kuningan	25	92	93 416	Unit
11	Tukang Sayangan	42	132	148 361	Unit
12	Reparasi radio	194	361	183 257	Buah
13	Keriting rambut	155	355	242 250	Orang
14	Reparasi Sepeda Motor	168	376	552 455	Unit
15	Reparasi mobil	29	140	40 770	Unit
16	Reparasi sepeda	66	88	70 861	Unit
17	Pande besi	102	270	96 595	Unit
18	Alat Pertanian	10	24	847	Unit
19	Rekaman CD	-	-	-	-
2016		1 411	3 183	2 476 290	
2015		1 382	3 145	2 418 589	

Sumber/Source: Dinas Koperasi, Perindustrian dan Perdagangan Kabupaten Bondowoso/ *Department of Cooperatives, Industry and Trade of the regency*

6.2 ENERGI/ENERGY

Tabel 6.2.1 Daya Terpasang, Produksi, dan Distribusi Listrik PT. PLN (Persero) pada Cabang/Ranting PLN di Kabupaten Bondowoso, 2013 - 2017
Installed Capacity, Production, and Distribution of Electricity of State Electricity Company at Branch Level in Bondowoso Regency, 2013 - 2017

Tahun/Year	Daya Terpasang Installed Capacity (VA)	Produksi Listrik Production (KWh)	Listrik Terjual Electricity Sold (KWh)	Susut/Hilang Shrunked (KWh)
(1)	(2)	(3)	(4)	(5)
2013	111 710 100	168 271 337	148 353 251	11,84%
2014	120 499 800	185 591 498	163 404 662	11,17%
2015	129 730 500	193 811 461	174 084 504	10,18%
2016	134 784 050	198 640 577	185 041 102	9,98%
2017	144 016 950	206 785 700	189 857 707	8,19%

Sumber/Source: Pt Pln Area Situbondo/ State Electricity of Situbondo

Tabel 6.2.2 Jumlah Pelanggan Listrik Menurut Kecamatan di Kabupaten Bondowoso , 2015–2017
Table
Number of Registered Electricity Costumers by Subdistrict in Bondowoso Regency, 2017–2017

	Kecamatan Subdistrict	2015	2016	2017
	(1)	(2)	(3)	(4)
1	Maesan	9 028	10 791	11 641
2	Grujugan	8 023	9 102	9 672
3	Tamanan	7 118	9 219	9 736
4	Jambesari DS	7 911	6 469	6 850
5	P u j e r	9 104	8 862	9 299
6	Tlogosari	11 311	7 587	8 243
7	Sukosari	3 621	3 579	3 782
8	Sbr wringin	7 277	5 718	6 167
9	Tapen	7 259	766	7 997
10	Wonosari	9 417	9 933	10 462
11	Tenggarang	8 806	9 414	9 843
12	Bondowoso	14 320	22 341	23 138
13	Curahdami	5 584	10 652	11 337
14	Binakal	4 041	3 201	3 357
15	Pakem	4 662	5 117	5 441
16	Wringin	8 602	7 549	7 988
17	Tegalampel	5 164	4 944	5 218
18	Taman Krocok	4 296	3 047	3 204
19	Klabang	4 635	4 778	4 979
20	Botolinggo	2 709	5 247	5 597
21	Ijen	3 804	2 521	2 929
22	Prajekan	7 001	6 531	6 823
23	Cermee	9 669	8 628	9 462
	Jumlah/Total	163 362	172 890	183 129

Sumber/Source: PT Pln Area Situbondo/ State Electricity of Situbondo

Tabel 6.2.3 Banyaknya Pelanggan, Daya Terpasang dan Listrik yang Terjual Dan Biaya beban KWH menurut Golongan Tarif di Kabupaten Bondowoso, 2017
Number of Consumer, Contracted Capacity and Sales of Electricity By Fare Classification in Bondowoso Regency, 2017

	Golongan Tarif Fare Classification	Pelanggan Customers	Daya Terpasang Contracted Capacity (VA)	Terjual Sold (KWH)
	(1)	(2)	(3)	(4)
1.	Sosial/ <i>Social</i>	6 648	6 752 350	9 114 670
2.	Rumah Tangga/ <i>Household</i>	170 713	106 426 000	134 624 487
3.	Usaha <i>Business</i>	4 637	11 740 400	16 918 969
4.	Industri <i>Industry</i>	105	12 147 800	15 742 587
5.	Gedung Kantor <i>Offices</i>	404	1 987 950	2 517 091
6.	Jalan <i>Street</i>	484	3 286 650	10 845 136
7.	Khusus	138	1 675 800	94 767
Jumlah/Total 2017		183 129	14 4016 950	189 857 707
Jumlah/Total 2016		172 890	136 730 500	182 771 816

Sumber/Source: Pt Pln Area Situbonda/ *State Electricity of Situbonda*

Tabel 6.2.4 Banyaknya Pelanggan, Daya Terpasang dan Listrik yang Terjual Dan Biaya beban KWH menurut Golongan Tarif (juta rupiah) di Kabupaten Bondowoso, 2017
Number of Consumer, Contracted Capacity and Sales of Electricity By Fare Classifications (million rupiah) in Bondowoso Regency, 2017

Golongan Tarif Fare Classification	Biaya Beban Cost of Expenses	Biaya KWH KWH fee	Biaya KVARH KVARH fee	Jumlah Total
(1)	(2)	(3)	(4)	(5)
1. Sosial/Social	224 908 095	5 297 008 726	0	5 521 916 821
2. Rumah Tangga/Household	6 313 660 312	91 586 678 770	0	97 900 339 082
3. Usaha Business	128 448 649	21 611 387 894	0	21 739 836 543
4. Industri Industry	26 520	16 903 432 589	388 631 975	17 292 091 084
5. Gedung Kantor Offices	21 965 922	3 306 456 435	0	3 328 422 357
6. Jalan Street	0	15 913 036 601	0	15 913 036 601
7. Multiguna	0	155 828 221	0	155 828 221
Jumlah/Total	6 689 009 498	154 773 829 236	388 631 975	161 851 470 709

Sumber/Source: Pt Pln Area Situbondo/ State Electricity of Situbondo

Tabel 6.2.5 Banyaknya Pemakaian (konsumsi) Air Bersih Produksi PDAM menurut jenis Pelanggan di Kabupaten Bondowoso, 2017
Table Number of Consuming Water Produced by PDAM and Type of Consumer in Bondowoso Regency, 2017

	Kecamatan <i>Subdistrict</i>	Rumah Tangga <i>Household</i>	Niaga & Industri <i>Industry</i>	Sosial <i>Social</i>	HU/KU Public Hidrants	Pemerintah <i>Governments</i>	TA
	(1)	(2)	(3)	(4)	(5)	(6)	(7)
1	Maesan	131 637	2 837	16 932	986	2 562	-
2	Grujugan	-	-	-	-	-	-
3	Tamanan	45 111	574	6 784	-	1 783	-
4	Jambesari DS	-	-	-	-	-	-
5	P u j e r	-	-	-	-	-	-
6	Tlogosari	115 768	6 800	11 883	383	3 509	-
7	Sukosari	117 897	2 840	13 673	641	2 662	-
8	Sbr wringin	-	-	-	-	-	-
9	Tapen	125 321	1 727	6 747	1 270	1 727	-
10	Wonosari	40 092	-	3 164	282	-	-
11	Tenggarang	72 906	795	6 612	-	20 279	-
12	Bondowoso	806 388	36 495	26 663	2 511	36 128	-
13	Curahdami	142 318	515	14 021	835	4 361	-
14	Binakal	-	-	-	-	-	-
15	Pakem	-	-	-	-	-	-
16	Wringin	121 076	933	13 422	11 299	3 093	-
17	Tegalampel	211 829	2 795	8 292	1 117	3 567	-
18	Taman Krocok	65 516	-	6 013	16	1 132	-
19	Klabang	3 399	-	267	-	-	-
20	Botolinggo	-	-	-	-	-	-
21	Ijen	-	-	-	-	-	-
22	Prajekan	128 490	2 913	4 442	2 238	2 922	-
23	Cermee	-	-	-	-	-	-
	Jumlah/Total	2 127 748	59 260	138 915	21 518	83 725	-

Sumber/Source: PDAM Kabupaten Bondowoso/Company of Drinking Water of Bondowoso

Tabel 6.2.6 **Produksi Air Minum PDAM menurut Pemakaian rumah tangga dan Bulan di Kabupaten Bondowoso, 2017**
Production of Drinking Water Supply by Household Consumption and Month in Bondowoso Regency, 2017

	Bulan Month	Rumah Tangga Household
	(1)	(2)
1	Januari / <i>January</i>	194 177
2	Februari / <i>February</i>	182 893
3	Maret / <i>March</i>	169 152
4	April / <i>April</i>	188 034
5	Mei / <i>May</i>	181 425
6	Juni / <i>June</i>	194 731
7	Juli / <i>July</i>	198 219
8	Agustus / <i>August</i>	191 616
9	September / <i>September</i>	214 821
10	Oktober / <i>October</i>	198 814
11	Nopember / <i>November</i>	205 645
12	Desember / <i>December</i>	200 375
	Jumlah/Total	2 319 902

Sumber/Source: PDAM Kabupaten Bondowoso/Company of Drinking Water of Bondowoso

Tabel 6.2.7 Banyaknya Pelanggan Air Minum yang Disalurkan PDAM dan Nilainya menurut Kategori Pelanggan di Kabupaten Bondowoso, 2017
Number of Consumer Drinking Water Channeled by PDAM and its Value by Category Consumer in Bondowoso Regency, 2017

Kategori Pelanggan <i>Consumer Category</i>	Banyaknya Pelanggan akhir tahun <i>Number of Consumer end of Year</i>	Banyaknya Air Minum yang Disalurkan <i>Number of Channeled drinking water</i>	Nilai Air Minum yang Disalurkan <i>Value of Channeled drinking water</i>
(1)	(2)	(3)	(4)
1. Rumah Tempat Tinggal <i>House</i>	-	2 319 902	9 464 263 080
2. Hotel/ObyekPariwisata <i>Hotel / Tourism Object</i>	-	-	-
3. BadanSosialdanRumahSakit <i>Social and Hospital</i>	505	146 856	352 360 050
4. Tempatperibadatan <i>Worship facilities</i>	-	-	-
5. Sarana Umum <i>Public Utilities</i>	94	24 199	43 961 910
6. Perumahan. pertokoan.industri <i>Housing. shop. Industrial</i>	481	59 571	441 278 470
7. InstansiPemerintahan <i>Government Institution</i>	348	95 192	513 664 510
8. Lain-lain / truktangki <i>Others/tank truck.</i>	-	-	-
9. Susut / Hilangdalampenyaluran / <i>losses</i>	-	-	-
Jumlah/Total		2 645 720	10 815 528 020

Sumber/Source: PDAM Kabupaten Bondowoso/Company of Drinking Water of Bondowoso

Tabel 6.2.8 Jumlah Pelanggan PDAM Menurut Jenis Konsumen di Kabupaten Bondowoso, 2015 – 2017
Table *Number of Customer by Type of Customers in Bondowoso Regency, 2014 – 2017*

Pelanggan Customers	2015	2016	2017
(1)	(2)	(3)	(4)
<i>Sosial/Social</i>			
Umum	138	133	94
Khusus	448	475	505
<i>Non Niaga</i>			
Rumah Tangga/ <i>Household</i>	16 414	17 410	18 771
Instansi Pemerintah/ <i>Government Institution</i>	334	344	348
<i>Niaga/Trade</i>			
Besar	38	37	36
Kecil	432	442	445
<i>Industri/Industry</i>			
<i>Khusus/Exclusive</i>			
Jumlah/Total	17 804	18 841	20 199

Sumber/Source: PDAM Kabupaten Bondowoso/Company of Drinking Water of Bondowoso

Tabel 6.2.9 Banyaknya Air Minum yang Disalurkan (M3) Menurut Jenis Konsumen di Kabupaten Bondowoso, 2015 – 2017
Number of Drinking water Channeled of Type consument in Bondowoso Regency, 2017 – 2017

Pelanggan Customers	2015	2016	2017
(1)	(2)	(3)	(4)
<i>Sosial/Social</i>			
Umum	38.588	30 813	24 199
Khusus	164.931	161 575	146 856
<i>Non Niaga</i>			
Rumah Tangga/ <i>Household</i>	2.064.359	2 273 895	2 319 902
Instansi Pemerintah/ <i>Government Institution</i>	108.571	103 568	95 192
<i>Niaga/Trade</i>			
Besar	8.704	56 137	53 988
Kecil	58.991	8 813	5 583
<i>Industri/Industry</i>			
<i>Khusus/Exclusive</i>			
Jumlah/Total	2 605 185	2 634 801	2 645 720

Sumber/Source: PDAM Kabupaten Bondowoso/*Company of Drinking Water of Bondowoso*

Tabel 6.2.10 Banyaknya Pelanggan, Produksi dan Nilai Produksi Air Minum di Kabupaten Bondowoso, 2016 - 2017
Table Number of Customer, Production and Production value of Drinking Water in Bondowoso Regency, 2016 - 2017

	Uraian <i>Description</i>	2016	2017
	(1)	(2)	(3)
1.	Jumlah pelanggan <i>Consumer</i>	18 841	20 199
2	Produksi Water produced (m3)	3 217 968	3 223 542
3	Nilai Produksi <i>Production Value</i>	10 106 383 820	10 815 528 020
4	Harga Rata rata per m3	2 407	2 528
5	Tenaga Kerja <i>Man Power</i>	104	103

Sumber/Source: PDAM Kabupaten Bondowoso/Company of Drinking Water of Bondowoso

Jumlah Usaha
877 usaha
Berbadan Hukum
170 usaha

Industri besar
1 usaha
Menengah
184 usaha

Usaha pemegang
SIUP 923 usaha
Industri kecil
Mikro 738 usaha

Jumlah sarana
Ekonomi terbanyak
8.382 Toko /
warung kelontong

PENJELASAN TEKNIS

1. Sistem pencatatan Statistik Ekspor dan Impor adalah “General Trade” dengan wilayah pencatatan meliputi seluruh wilayah kepabeanaan Indonesia.
2. Pengesahan dokumen kepabeanaan ekspor dan impor dilakukan oleh Bea dan Cukai berdasarkan Persetujuan Muat/Bongkar Barang.
3. Data ekspor berasal dari dokumen kepabeanaan BC 3.0 atau yang disebut dokumen Pemberitahuan Ekspor Barang (PEB) yang diisi oleh eksportir.
4. Data impor berasal dari dokumen kepabeanaan BC 2.0 atau yang disebut dokumen Pemberitahuan Impor Barang (PIB), Pemberitahuan Impor Barang Khusus (PIBK), Pemberitahuan Pabeaan Free Trade Zone (PPFTZ) dan dokumen kepabeanaan BC 2.3 yang mencatat impor barang dari Luar Negeri ke Kawasan Berikat.
5. Barang-barang yang dikirim ke luar negeri untuk diolah dicatat sebagai ekspor, sedangkan hasil olahan yang dikembalikan ke Indonesia dicatat sebagai impor.
6. Barang-barang luar negeri yang

TECHNICAL NOTES

1. *The recording of export and import statistics is based on General Trade System covering all Indonesian customs areas.*
2. *The legalization of customs export and import documents is conducted by the Customs and Excise Office.*
3. *The export data are compiled based on customs export documents BC 3.0 or known as Export Declarations (PEB), filled by exporters.*
4. *The import data are compiled based on customs import documents BC 2.0 or known as Import Declarations Form (PIB), Import Declarations Form for Special Commodity (PIBK), Customs Declaration Form for Free Trade Zone (PPFTZ), and customs import documents BC 2.3 which records import goods from foreign country to Bounded Zones Area.*
5. *Goods send abroad for processing purposes are recorded as export while its product sent to Indonesia are recorded as import.*

diolah di dalam negeri dicatat sebagai barang impor meskipun barang olahan tersebut akan kembali ke luar negeri.

7. Barang-barang yang tidak dicakup dalam pencatatan:

- a. Pakaian dan barang-barang perhiasan penumpang.
- b. Barang-barang bawaan penumpang dari/ke luar negeri untuk dipakai sendiri, kecuali lemari es, pesawat televisi, dan sebagainya.
- c. Barang-barang untuk keperluan perwakilan kedutaan suatu negara.
- d. Barang-barang ekspedisi dan ekshibisi atau pameran.
- e. Barang-barang untuk militer yang diimpor langsung oleh angkatan bersenjata
- f. Pembungkus/peti kemas untuk diisi kembali.
- g. Uang dan surat-surat berharga.
- h. Barang-barang contoh

8. Sistem pengolahan dokumen impor/ekspor Indonesia adalah sistem "Carry Over" yaitu dokumen ditunggu selama satu bulan, setelah bulan berjalan, sedangkan dokumen-dokumen yang terlambat akan diolah pada bulan berikutnya. Dengan demikian dokumen bulan-

6. *Foreign goods processed in Indonesia are still recorded as imports although the products will be sent to abroad.*

7. *The following goods are not included in the statistics:*

- a. *Clothings and passengers' jewelry.*
- b. *Luggage of passengers for own use, except refrigerators, television sets, etc.*
- c. *Goods imported/exported for the use of foreign representative countries/embassies.*
- d. *Goods for expeditions, and shows or exhibitions.*
- e. *Military goods directly imported by the Armed Forces.*
- f. *Packings/containers to be refilled.*
- g. *Bank notes and securities*
- h. *Sample goods*

8. *The carry-over system is used in processing Indonesian export and import documents. Documents are processed one month after the current month, while those received*

bulan sebelumnya yang terlambat diterima dan masuk pada bulan berjalan, diperlakukan sebagai dokumen bulan pengolahan.

later will be processed for the succeeding month. This means previous documents received in the current month will be treated as processed documents.

9. **Pelabuhan Muat** adalah pelabuhan darimana barang diangkut ke luar negeri atau diekspor
10. **Negara tujuan** adalah negara tujuan akhir yang diketahui untuk barang ekspor yang dikirim ke luar negeri
11. **Jenis komoditi** adalah barang ekspor yang dicatat sesuai kode *Harmonized System* (HS)

9. ***Port of loading*** is port where the goods are transported out of the country or exported.

10. ***Country of destination*** is country that is known to export goods sent abroad.

11. ***Type commodity*** is exported goods recorded based on *Harmonized System* (HS) code.

ULASAN

Data yang ditampilkan pada bab ini bersumber dari Kantor Perijinan Pelayanan Terpadu Kabupaten Bondowoso dan Badan Urusan Logistik Kabupaten Bondowoso. Cakupannya meliputi Banyaknya perusahaan per kecamatan, badan hukum, pemegang SIUP menurut golongan. Persediaan dan pengeluaran beras per bulan.

Perdagangan

Pada tahun 2017 jumlah perusahaan di Kabupaten Bondowoso naik sebesar 4,03 persen dibanding tahun 2016. Terdapat sebanyak 877 perusahaan baik yang Berbadan Hukum maupun yang tidak Berbadan Hukum. Perusahaan Berbadan Hukum meliputi PT, Koperasi, CV dan Firma yang jumlahnya sebanyak 170 perusahaan turun 26,72 persen . Sedangkan yang termasuk perusahaan tidak berbadan hukum adalah perusahaan perorangan yang jumlahnya cukup besar yaitu 80,61 persen atau sebesar 707 perusahaan.

Tabel 7.3. memperlihatkan bahwa perusahaan yang memiliki SIUP dapat digolongkan menjadi perusahaan besar, menengah, kecil dan mikro. Perusahaan golongan menengah sebanyak 184 perusahaan dan

DESCRIPTION

The data shown in this chapter is sourced from the Integrated Service Licensing Office of Bondowoso Regency and the Logistic Affairs Agency of Bondowoso Regency. The scope includes the number of companies per sub-district, legal entity, SIUP holder by group. Rice supply and expenditure per month.

Trading

In 2017 the number of companies in Bondowoso Regency increased by 4.03 percent compared to 2016. There were as many as 877 companies both legal entities and non-legal entities. Legal Entity companies include PT, Cooperatives, CVs and Firms which number 170 companies down 26.72 percent. Whereas those that belong to non-legal entities are individual companies whose numbers are quite large, namely 80.61 percent or 707 companies.

Table 7.3. shows that companies that have SIUP can be classified as large, medium, small and micro enterprises. Middle-class companies consist of 184 companies and small groups of 321 companies while micro-enterprises number 417 units.

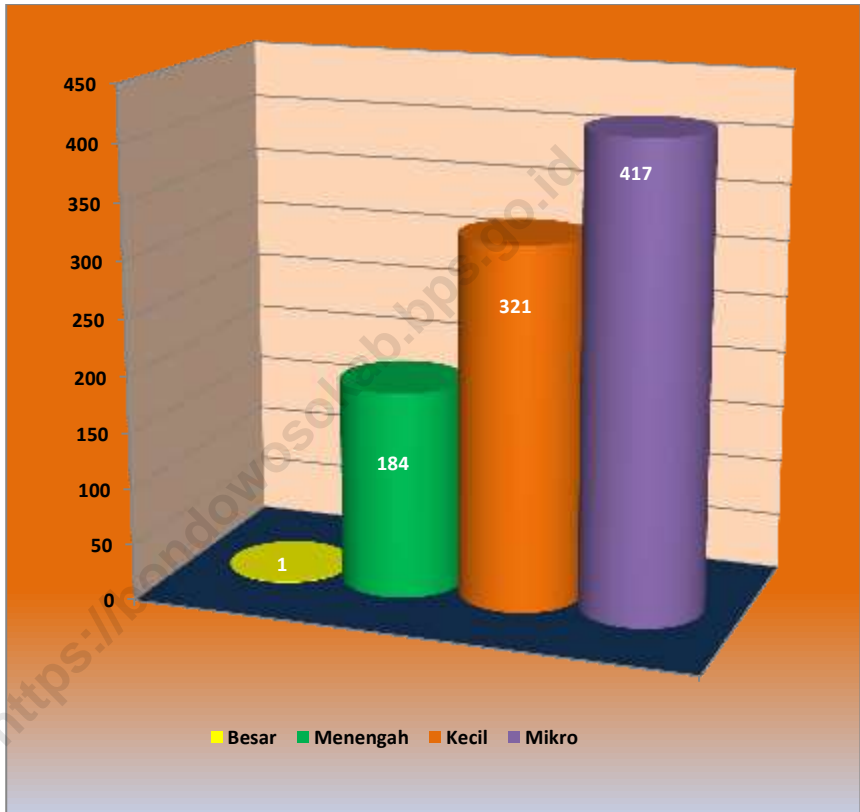
TRADE

golongan kecil sebanyak 321 perusahaan sementara perusahaan mikro berjumlah 417 unit.

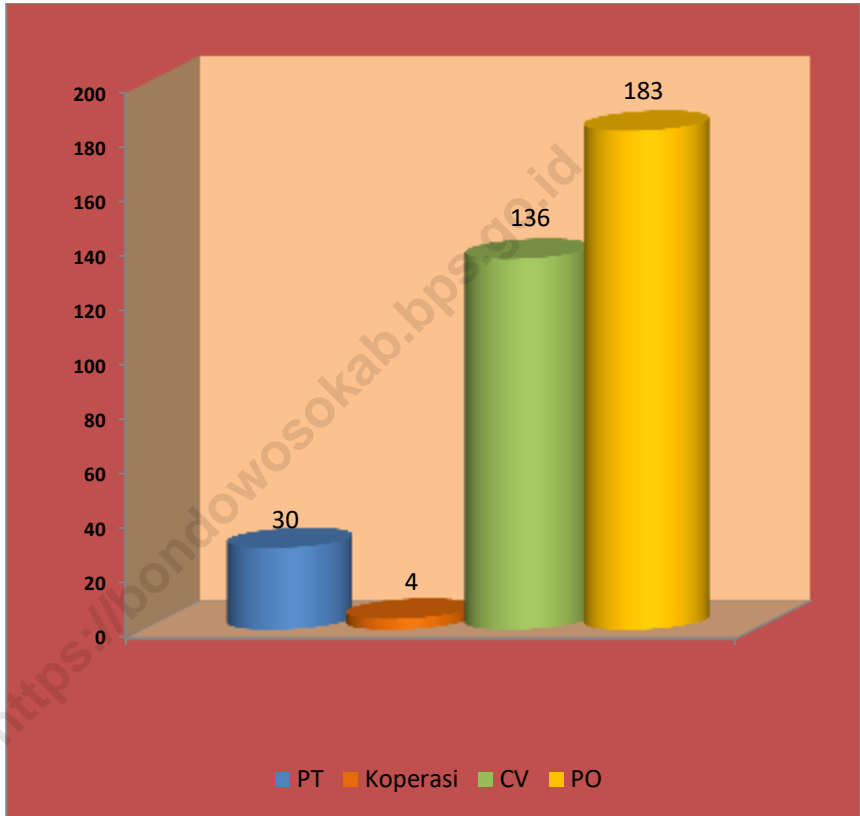
Menurut informasi dari Dinas Koperasi, Perindustrian dan Perdagangan perusahaan dikatakan besar jika perusahaan memiliki modal diatas Rp. 500.000.000,-. Jika perusahaan memiliki modal antara Rp. 200.000.000,- s/d Rp.500.000.000,- masuk golongan menengah, dan dikatakan perusahaan kecil jika perusahaan memiliki modal dibawah Rp. 200.000.000,-

According to information from the Office of Cooperatives, Industry and Commerce the company said big if the company has capital above Rp. 500.000.000, -. If the company has capital between Rp. 200.000.000, - s / d Rp.500.000.000, - enter the middle class, and said small company if the company has capital below Rp. 200.000.000, -

Gambar 20 Banyaknya Industri Pemegang SIUP menurut Skala Usaha Kabupaten Bondowoso, 2017
Picture **Number of SIUP Holder Industry according to Business Scale of Bondowoso Regency, 2017**



Gambar 21 Jumlah Perusahaan menurut Badan Hukum Kabupaten Bondowoso, 2017
Picture **Number of Companies according to Legal Entity of Bondowoso Regency, 2017**



7.1 PERDAGANGAN / TRADE

Tabel 7.1.1 Banyaknya Perusahaan menurut Kecamatan dan Badan Hukum di Kabupaten Bondowoso, 2017
Table
Number of Manufactur by Sub districs and Law in Bondowoso Regency, 2017

	Kecamatan Subdistrict	Bentuk Badan Hukum					Lainnya Others	Jumlah Total
		PT State owned Company	Koperasi Coorporation	CV Limited Partnership	FA Partnership	PO		
	(1)	(2)	(3)	(4)	(5)	(6)	(7)	(8)
1	Maesan	0	1	2	0	15	53	71
2	Grujugan	2	1	10	0	11	8	32
3	Tamanan	1	1	2	0	15	5	24
4	Jambesari DS	2	0	2	0	11	2	17
5	P u j e r	0	0	3	0	6	5	14
6	Tlogosari	0	0	3	0	6	0	9
7	Sukosari	0	0	0	0	2	2	4
8	Sbr wringin	1	0	5	0	1	0	7
9	Tapen	2	0	7	0	9	8	26
10	Wonosari	1	0	3	0	18	288	310
11	Tenggarang	1	0	11	0	21	22	55
12	Bondowoso	10	0	59	0	0	66	135
13	Curahdami	5	0	1	0	4	3	13
14	Binakal	0	0	2	0	6	0	8
15	Pakem	0	0	0	0	1	0	1
16	Wringin	0	1	2	0	26	26	55
17	Tegalampel	4	0	16	0	1	8	29
18	Taman Krocok	0	0	0	0	2	1	3
19	Klabang	0	0	0	0	4	25	29
20	Botolinggo	0	0	1	0	4	0	5
21	Ijen	0	0	0	0	1	0	1
22	Prajekan	1	0	4	0	14	0	19
23	Cermee	0	0	3	0	5	2	10
	Jumlah/Total	30	4	136	0	183	524	877

Sumber/Source: Dinas Penanaman Modal, Pelayanan Terpadu Satu Pintu dan Tenaga Kerja Kabupaten Bondowoso/ Investment Services, One-Stop Integrated Services and Labor of Bondowoso Regency

Tabel 7.1.2 Banyaknya Industri menurut Kecamatan dan skala Usaha pemegang SIUP di Kabupaten Bondowoso, 2017
Number of Industry by District and Business scale of SIUP holder in Bondowoso Regency, 2017

	Kecamatan Sub Districts	Golongan Perusahaan Pemegang SIUP				Jumlah Total
		Company Holder of SIUP				
		Besar Large	Menengah Medium	Kecil Small	Mikro Micro	
(1)	(2)	(3)	(4)	(5)	(6)	
1	Maesan	0	8	13	48	69
2	Grujugan	0	16	13	11	40
3	Tamanan	0	5	20	0	25
4	Jambesari DS	0	10	4	1	15
5	P u j e r	0	9	4	3	16
6	Tlogosari	0	5	3	1	9
7	Sukosari	0	2	0	5	7
8	Sbr wringin	1	6	0	0	7
9	Tapen	0	4	9	10	23
10	Wonosari	0	14	75	243	332
11	Tenggarang	0	18	15	25	58
12	Bondowoso	0	53	70	30	153
13	Curahdami	0	2	14	0	16
14	Binakal	0	1	4	1	6
15	Pakem	0	0	3	1	4
16	Wringin	0	8	31	0	39
17	Tegalampel	0	7	21	7	35
18	Taman Krocok	0	2	1	1	4
19	Klabang	0	0	10	29	39
20	Botolinggo	0	4	0	0	4
21	Ijen	0	1	0	0	1
22	Prajekan	0	6	5	1	12
23	Cermee	0	3	6	0	9
	2017	1	184	321	417	923

Sumber/Source: Dinas Penanaman Modal, Pelayanan Terpadu Satu Pintu dan Tenaga Kerja Kabupaten Bondowoso/ Investment Services, One-Stop Integrated Services and Labor of Bondowoso Regency

Tabel 7.1.3 Banyaknya Koperasi menurut Kecamatan dan Jenisnya di Kabupaten Bondowoso, 2017
Table *Number of Cooperative by Sub districts and Type in Bondowoso Regency, 2017*

	Kecamatan Subdistrict	KUD Village Cooperative Unit(VCU)	KUD Mandiri	Non KUD (Non VCU)	Jumlah Total
	(1)	(2)	(3)	(4)	(5)
1	Maesan	-	1	44	45
2	Grujugan	-	1	34	35
3	Tamanan	-	1	32	33
4	Jambesari DS	-	1	20	21
5	P u j e r	-	2	45	47
6	Tlogosari	-	2	40	42
7	Sukosari	-	1	18	19
8	Sbr wringin	-	1	15	16
9	Tapen	-	2	42	44
10	Wonosari	-	2	59	61
11	Tenggarang	-	2	53	55
12	Bondowoso	-	1	177	178
13	Curahdami	-	1	43	44
14	Binakal	-	-	16	16
15	Pakem	-	1	25	26
16	Wringin	-	1	47	48
17	Tegalampel	-	1	25	26
18	Taman Krocok	-	-	20	20
19	Klabang	-	1	32	33
20	Botolinggo	-	-	21	21
21	Ijen	-	-	17	17
22	Prajeakan	-	1	27	28
23	Cermee	-	1	55	56
	2017	-	24	907	931
	2016	-	24	900	924

Sumber/Source: Dinas Koperasi, Perindustrian dan Perdagangan Kabupaten Bondowoso/ Department of Cooperatives , Industry and Trade of the regency

Tabel 7.1.4 Banyaknya Koperasi menurut Kecamatan dan Jenis Kegiatan usaha di Kabupaten Bondowoso, 2017
Table **Number of Cooperatives by District and Type of Business Activity in Bondowoso Regency, 2017**

	Kecamatan <i>Subdistrict</i>	Pertanian <i>Agriculture</i>	Kerajinan <i>Industry</i>	Simpan Pinjam <i>Saving and Loand</i>	Serba Usaha	Jumlah <i>Total</i>
	(1)	(2)	(3)	(4)		(5)
1	Maesan	12	0	23	10	45
2	Grujugan	5	0	25	5	35
3	Tamanan	10	0	17	6	33
4	Jambesari DS	7	0	14	0	21
5	P u j e r	12	0	33	2	47
6	Tlogosari	11	0	24	7	42
7	Sukosari	9	0	10	0	19
8	Sbr wringin	4	0	11	1	16
9	Tapen	10	0	29	5	44
10	Wonosari	20	0	35	6	61
11	Tenggarang	14	0	35	6	55
12	Bondowoso	16	0	118	44	178
13	Curahdami	12	0	30	2	44
14	Binakal	7	0	8	1	16
15	Pakem	8	0	12	6	26
16	Wringin	17	0	29	2	48
17	Tegalampel	8	0	14	4	26
18	Taman Krocok	8	0	12	0	20
19	Klabang	10	0	19	4	33
20	Botolinggo	7	0	11	3	21
21	Ijen	6	0	10	1	17
22	Prajekan	8	0	15	5	28
23	Cermee	14	0	37	5	56
	2017	235	0	571	125	931
	2016	235	0	563	126	924

Sumber/Source: Dinas Koperasi, Perindustrian dan Perdagangan Kabupaten Bondowoso/ Department of Cooperatives , Industry and Trade of the regency

Tabel 7.1.5 Banyaknya Sarana Perekonomian Menurut Kecamatan dan Jenis Fasilitasnya di Kabupaten Bondowoso, 2014
Number of Economic Facilities by type facilities in Bondowoso Regency, 2014

Kecamatan Subdistrict	Mini Market	Restoran/ Rumah Makan	Warung / Kedai Makanan Minuman	Toko / Warung Kelontong	Pasar dengan Bangunan Permanen	Pasar dengan Bangunan Semi Permanen	Pasar Tanpa Bangunan
(1)	(2)	(3)	(4)	(5)	(8)	(9)	(10)
Maesan	4	0	72	384	1	0	0
Grujugan	4	0	136	476	1	0	0
Tamanan	2	0	52	276	1	0	0
Jambesari DS	1	0	63	172	2	1	0
Pujer	3	2	209	588	1	0	4
Tlogosari	2	0	59	486	0	0	0
Sukosari	1	0	39	123	1	2	0
Sumber Wringin	1	0	92	588	0	0	0
Tapen	4	0	109	353	1	0	0
Wonosari	2	0	106	386	1	0	0
Tenggarang	5	0	126	737	1	0	1
Bondowoso	29	4	277	908	4	0	0
Curah Dami	1	0	47	310	1	0	0
Binakal	0	0	27	91	0	0	0
Pakem	0	0	77	164	1	0	1
Wringin	1	1	143	289	1	3	0
Tegalampel	1	0	89	251	1	1	0
Taman Krocok	0	0	25	138	0	0	0
Klabang	1	0	37	198	0	0	0
Ijen	0	4	39	117	0	0	0
Botolinggo	1	0	54	294	0	0	0
Prajekan	7	0	154	308	2	3	0
Cermee	2	0	228	745	2	1	0
Bondowoso	72	11	2 260	8 382	22	11	6

Sumber/Source: PODES2014 BPS Kabupaten Bondowoso/PODES2017 survey of Bondowoso centre statistic office

STEP
01

Akomodasi Hotel
Hotel = 15
Kamar = 524
Tempat tidur = 925



Tarif Hotel termahal
Ijen View = 770.000
Quest House = 550.000
Arabica Home stay = 400.000

STEP
02

STEP
03

Wisatawan mancanegara
45.605



Wisatawan Nusantara
387.413

STEP
04

PENJELASAN TEKNIS

1. **Wisatawan mancanegara** (wisman) ialah setiap pengunjung yang mengunjungi suatu negara di luar tempat tinggalnya, didorong oleh satu atau beberapa keperluan tanpa bermaksud memperoleh penghasilan di tempat yang dikunjungi dan lamanya kunjungan tersebut tidak lebih dari satu tahun (12 bulan). Definisi ini mencakup 2 (dua) kategori wisatawan mancanegara, yaitu :
 - a. Wisatawan (turis) ialah setiap pengunjung seperti definisi di atas yang tinggal paling sedikit 24 jam, akan tetapi tidak lebih dari 1 (satu) tahun di tempat yang dikunjungi, dengan maksud antara lain: berlibur, rekreasi, olah raga, bisnis, menghadiri pertemuan, studi, dan kunjungan dengan alasan kesehatan.
 - b. *Excursionist* ialah setiap pengunjung seperti definisi di atas yang tinggal kurang dari 24 jam di tempat yang dikunjungi (termasuk "Cruise passengers"). *Cruise Passengers* ialah setiap pengunjung yang tiba di suatu negara di mana mereka tidak menginap di akomodasi yang tersedia di negara tersebut,

TECHNICAL NOTES

1. **An International Visitor** is any person visiting a country other than his usual place of residence for any reason other than for earning income in the country visited, and the length of stay is no more than one year (12 months). This definition covers two categories of foreign visitors, namely :
 - a. "Tourist" is any visitor staying for at least 24 hours, but no more than one year, in the country visited, with the intention of visiting, and for any of these purposes: Pleasure, recreation and sports, Business, visiting friends and relatives, missions, attending meetings, conferences, visit for health reasons and study.
 - b. "Excursionist" is any visitor staying less than 24 hours in the country visited including, "Cruise Passengers", i.e. visitors arriving in a country without staying in any accommodation available in the visited country.

misalnya dengan kapal laut.

2. **Rata-rata lama tinggal** adalah rata-rata waktu tinggal wisatawan mancanegara di Indonesia untuk satu kali kunjungan.
 3. Usaha penyediaan akomodasi adalah usaha yang menyediakan pelayanan penginapan yang dapat dilengkapi dengan pelayanan pariwisata lainnya. Usaha penyediaan akomodasi dapat berupa hotel, vila, pondok wisata, bumi perkemahan, persinggahan karavan, dan akomodasi lainnya yang digunakan untuk tujuan pariwisata.
 4. **Hotel** adalah penyediaan akomodasi secara harian berupa kamar-kamar di dalam satu bangunan yang dapat dilengkapi dengan jasa pelayanan makan dan minum, kegiatan hiburan dan atau fasilitas lainnya. Hotel terdiri dari hotel berbintang dan hotel non- bintang.
 5. **Hotel bintang** adalah usaha penyediaan jasa pelayanan penginapan, makan minum serta jasa lainnya bagi umum dengan menggunakan sebagian atau seluruh bangunan. Usaha ini
2. ***Average length of stay** is the average stay duration of foreign visitor in Indonesia for one trip.*
 3. *The business of providing accommodation is a business that provides specialty services that can be equipped with other tourism services. It includes hotel, villa, cottage, camping, caravan stop, and other accommodation that are used for tourism purposes.*
 4. ***Hotel** is a daily supply of accommodation rooms within a building which can be equipped with eating and drinking services, entertainment activities and/or other facilities. Hotel consists of a classified hotel and a non-classified hotel.*
 5. ***A star hotel** is the business of providing an accommodation, eating and drinking as well as other services for the public by using a building or a part of a building. It is managed commercially and meets*

dikelola secara komersial serta memenuhi ketentuan persyaratan sebagai hotel bintang (termasuk berlian) yang ditetapkan dalam surat keputusan instansi yang membinanya. Misalnya hotel bintang lima, hotel bintang empat dan seterusnya.

specified requirements as a star hotel (including diamonds) set forth in the decree of fostering agency. For example, five star hotel, four star hotel, and so on.

6. **Tingkat penghunian kamar hotel** adalah persentase banyaknya malam kamar yang dihuni terhadap banyaknya malam kamar yang tersedia.
7. **Rata-rata lamanya tamu menginap** adalah banyaknya malam tempat tidur yang terpakai (malam tamu) dengan banyaknya tamu yang menginap di hotel atau akomodasi lainnya.

6. **Room occupancy rate** is the number of room-nights occupied divided by the number of room-nights available, multiplied by 100 percent.
7. **Average length of stay** is the number of bed-nights used (guest night) divided by the number of guests coming to spend the night at the accommodation.

ULASAN**DESCRIPTION**

Jumlah hotel di Kabupaten Bondowoso sebanyak 15 unit yang terdiri dari 11 buah hotel, 2 home stay dan 1 buah wisma dan 1 guest house.

The number of hotels in Bondowoso Regency is 15 units consisting of 11 hotels, 2 home stays and 1 guesthouse and 1 guest house.

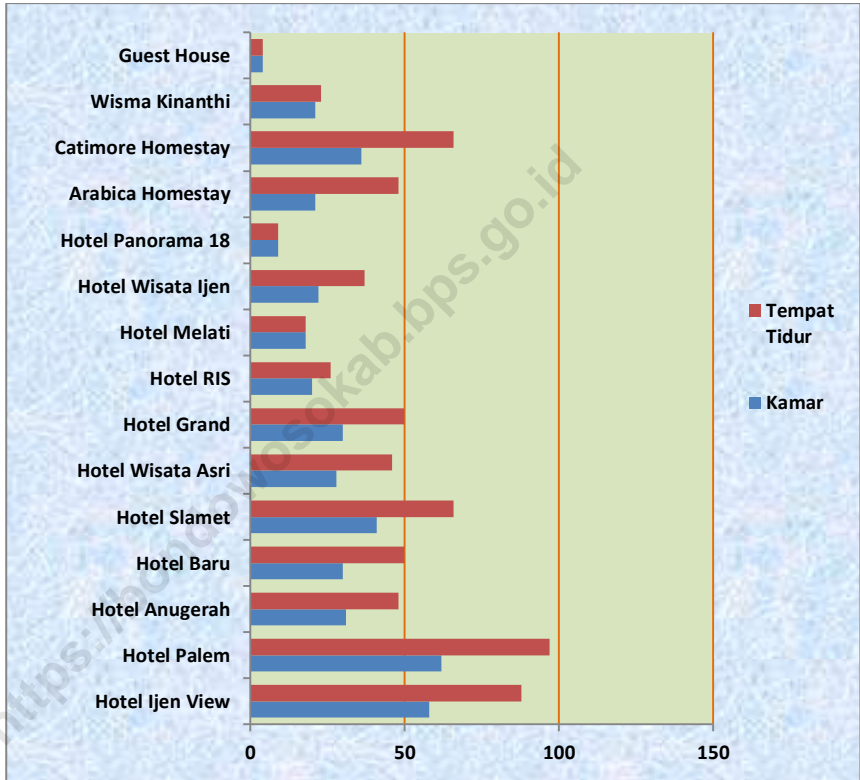
Jumlah obyek wisata di Kabupaten Bondowoso tahun 2017 sebanyak 19 obyek tetapi yang banyak dikunjungi oleh wisatawan baik dari asing maupun lokal baru 15 obyek wisata.

The number of tourism objects in Bondowoso Regency in 2017 were 19 objects but many were visited by tourists from both foreign and local 15 tourism objects.

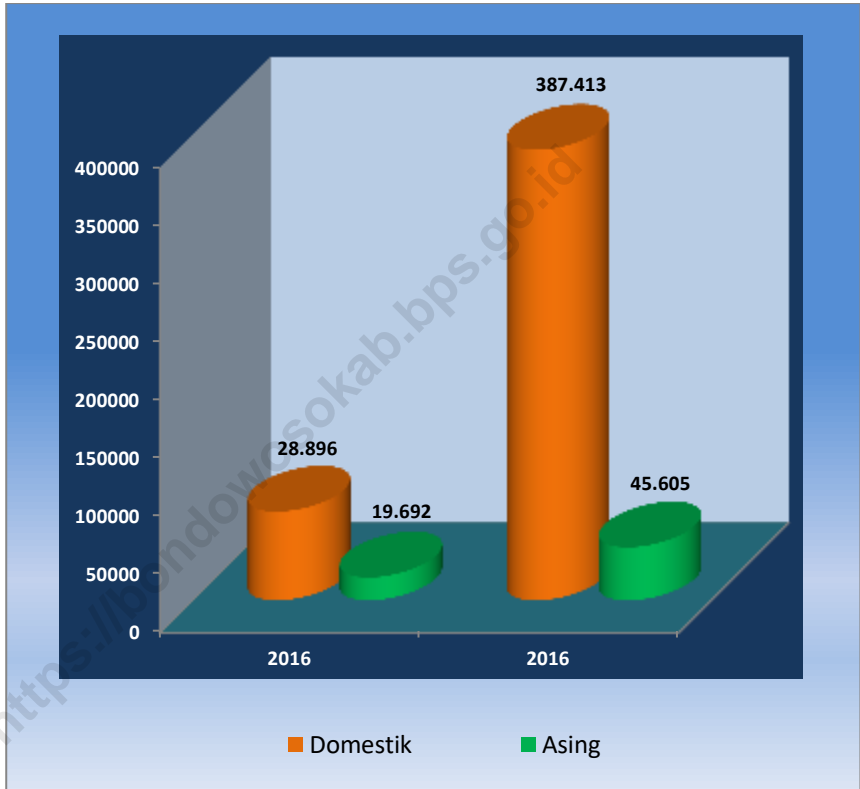
Wisatawan asing yang berkunjung ke obyek wisata tercatat naik sebesar 131,59 persen, sebanyak 45.605 wisatawan, kenaikan jumlah wisatawan domestik juga tercatat lebih mengejutkan lagi yaitu sebesar 407,46 persen, atau sebanyak 387.413 wisatawan, ini menunjukkan bahwa pariwisata akan menjadi sektor yang menjanjikan bagi sumber pendapatan daerah jika dikelola secara baik.

Foreign tourists visiting tourist attractions recorded an increase of 131.59 percent, as many as 45,605 tourists, an increase in the number of domestic tourists also recorded a more surprising amount of 407.46 percent, or as many as 387,413 tourists, this shows that tourism will be a promising sector for source of regional income if managed properly

Gambar 22 Jumlah Kamar dan Tempat Tidur Hotel di Kabupaten Bondowoso, 2017
Picture Jumlah Kamar dan Tempat Tidur Hotel di Kabupaten Bondowoso, 2017
Number of Rooms and Beds Hotel in Bondowoso Regency, 2017



Gambar 23 Jumlah Wisatawan Domestik dan Asing di Kabupaten Bondowoso, 2017
Picture **Number of Domestic and Foreign Travellers in Bondowoso Regency, 2017**



8.1 HOTEL

Tabel 8.1.1 Jumlah Akomodasi Hotel Menurut Kecamatan di Kabupaten Bondowoso, 2016
Number of Hotel Accomodations by Subdistrict in Bondowoso Regency, 2016

	Kecamatan Subdistrict	Hotel Hotels	Kamar Rooms	Tempat Tidur Beds
	(1)	(3)	(5)	(7)
1	Maesan	0	0	0
2	Grujugan	1	28	46
3	Tamanan	0	0	0
4	Jambesari DS	0	0	0
5	P u j e r	1	18	18
6	Tlogosari	0	0	0
7	Sukosari	0	0	0
8	Sbr wringin	0	0	0
9	Tapen	1	22	37
10	Wonosari	0	0	0
11	Tenggarang	0	0	0
12	Bondowoso	7	273	447
13	Curahdami	0	0	0
14	Binakal	0	0	0
15	Pakem	0	0	0
16	Wringin	0	0	0
17	Tegalampel	2	29	35
18	Taman Krocok	0	0	0
19	Klabang	0	0	0
20	Botolinggo	0	0	0
21	Ijen	3	61	118
22	Prajekan	0	0	0
23	Cermee	0	0	0
	Bondowoso	15	431	701

Sumber/Source: Survei Perusahaan/Usaha Jasa Akomodasi/Accommodation Services Establishment Survey

Tabel 8.1.2 Hotel menurut Jumlah Kamar, Tempat Tidur dan Tarif Kamar di Kabupaten Bondowoso, 2016
Hotel by Rooms, Bedrooms Fare in Bondowoso Regency, 2016

	Nama Hotel <i>Name of Hotel</i>	Jumlah Kamar <i>Number of Rooms</i>	Tempat Tidur <i>Beds</i>	Tarif Kamar/ <i>Price</i>	
				Min (Rp)	Max (Rp)
	(1)	(2)	(3)	(4)	(5)
1.	Catimore Home Stay	36	66	200.000	360.000
2.	Arabica Home Stay	21	48	275.000	400.000
3.	Hotel Palm	62	113	209.000	637.000
4.	Wisma Kinanti	21	23	40.000	90.000
5.	Hotel Anugrah	31	48	125.000	350.000
6.	Hotel Baru	30	50	95000	200.000
7.	Hotel Slamet	41	66	55.000	165.000
8.	Hotel Ijen View	58	88	275.000	770.000
9.	Grand Hotel	30	59	55.000	90.000
10.	Wisata Asri	28	46	45.000	130.000
11.	Hotel RIS	20	26	50.000	125.000
12.	Hotel Melati	18	18	85.000	160.000
13.	Quest House	4	4	550.000	550.000
14.	Hotel Wisata Ijen	22	37	45.000	100.000
15.	Panorama 18	9	9	75.000	300.000

Sumber/Source: Survei Perusahaan/Usaha Jasa Akomodasi/Accommodation Services Establishment Survey

8.2 PARIWISATA / TOURISM

Tabel 8.2.1 Nama - nama Objek Wisata, Jarak dari Kota Bondowoso dan Fasilitasnya di Kabupaten Bondowoso, 2017
Table Names of Tourist Resort, Distance from Bondowoso City and The Facilities in Bondowoso Regency, 2017

	Nama Obyek Wisata <i>Tourism Object</i>	Jarak Dari Kota Bondowoso <i>Distance from Town</i>	Fasilitas <i>Facilities</i>
	(1)	-2	-3
1.	Kawah Ijen Paltuding Ds. Ijen, Kec. Ijen	68 km	- Hotel, parkir, toilet - Warung, sarana berkemah - Hutan Wisata 90 Ha - TIC (<i>Tourist Information Center</i>)
2.	Taman Pemandian Tasnan Ds. Taman, Kec. Grujugan	7 km	- Kolam renang, kamar bilas - Kamar ganti, toilet, kios makanan dan minuman - Parkir, panggung hiburan, mainan anak-anak, hutan pinus & jati - <i>Camping Ground</i>
3.	Pemandian air panas & air terjun Blawan Ds. Kalianyar, Kec. Ijen	54 km	- Kolam air panas, kamar bilas - Warung - Shelter
4.	Air Terjun Tancak Kembar Ds. Andung Sari, Kec. Pakem	25 km	- Balai rung - Shelter dan parkir
5.	Agrowisata Kebun Kopi Arabica Ds. Ijen, Kec. Ijen	48 km	- Hotel, taman bunga lily, cafe - <i>Jogging track</i> , menunggang kuda - Kolam pancing, wisata bedengan - Petik kopi, <i>coffee walk</i> , jampit - Gedung pertemuan Kartika, wisata kawah ijen, makanan khas jampit (kentang madu + secangkir madu) - Lapangan tennis, hiburan elekton - Angkutan jeep dan truk
6.	Taman Pemandangan Arak-Arak Ds. Sbr. Canting, Kec. Wringin	21 km	- Parkir, shelter - Toilet
7.	Puslit Kebun Kopi Ds. Andung Sari, Kec. Pakem	25 km	- Parkir, taman bunga, penanaman kopi, petik kopi, shelter
8.	Makam Kironggo Ds. Sekar Putih, Kec. Tegal Ampel	2 km	- Parkir, musholla, ruang tunggu - Ruang ibadah tahlil
9.	Pendakian gunung raung Ds. Sbr. Wringin Kec. Sbr. Wringin	40 km	- Pesanggrahan Sbr. Wringin - Kelompok Pemandu Wisata - Pos keamanan

Sumber/Source: Dinas Pariwisata Pemuda Olah raga dan Perhubungan Kabupaten Bondowoso/*Tourism, Youth Sport and Transportation Department of Bondowoso Regency*

Tabel 8.2.2 Letak dan Jarak Tempat Megalitikum di Kabupaten Bondowoso, 2017
Table Location and Megalithic Place Distance in Bondowoso Regency, 2017

Kecamatan / District	Nama Desa / Village Name	Jarak KM / Distance
(1)	(2)	(3)
1 Maesan	- Pakuniran	20 km
	- Dawuhan	24 km
	- Sucolor	20 km
	- Tanah Wulan	17 km
	- Penanggungan	15 km
	- Suger Lor	15,5 km
	- Gambangan	15 km
	- Sumber Pakem	18 km
2 Grujugan	- Sumber Anyar	18 km
	- Wonosari	13 km
	- Walisodo	11 km
	- Pekaoman	11 km
3 Tamanan	- Dawuhan	12 km
	- Wonosuko	18 km
	- Kalianyar	13 km
4 Jambesari DS	- Kemirian	12 km
	-	km
5 Pujer	- Mangli	17 km
	- Maskuning Kulon	16 km
	- Kejayan	16 km
	- Alas Sumur	18 km
	- Sukowono	22 km
	- Maskuning Wetan	20 km

Sumber/Source: Dinas Pariwisata Pemuda Olah raga dan Perhubungan Kabupaten Bondowoso/Tourism, Youth Sport and Transportation Department of Bondowoso Regency

Lanjutan Tabel/Continued Table 7.2

Kecamatan / District		Nama Desa / Village Name	Jarak KM / Distance	
(1)		(2)	(3)	
6	Tlogosari	- Jebung Kidul	19	km
		- Solek	20	km
		- Tlogosari	18	km
		- Pakisan	17	km
		- Nogosari	16	km
7	Sukosari	- Sukosari Lor	19	km
8	Sumber Wringin	- Sumber Gading	26	km
		- Sukosari Kidul	27	km
		- Sukorejo	34	km
9	Tepen	- Merawan	15,5	km
		- Mangli Wetan	17	km
		- Ta'al	17	km
10	Wonosari	- Kaporan	11	km
		- Pasarejo	12	km
		- Lombok Wetan	15	km
11	Tenggarang	- Kesemek	9	km
12	Bondowoso	- Pancoran	5	km
		- Pejaten	3	km
		- Sukowiryo	3	km
		- Kademangan	1	km
		- Nangkaan	1	km
13	Curahdami	- Petung	9	km
14	Binakal	- Baratan	10	km
		- Gadingsari	10	km
15	Pakem	- Curahpoh	-	km
16	Wringin	- Glingseran	24	km
		- Banyuputih	25	km
		- Sumber Canting	26	km
17	Tegalampel	- Karanganyar	3	km
		- Sekarputih	3	km
18	Taman Krocok	-	-	-
20	Botolinggo	- Botolinggo	32	km
21	Ijen	-	-	km
22	Prajeakan	- Prajeakan Lor	2	km
		- Tarum	27	km

Sumber/Source: Dinas Pariwisata Pemuda Olah raga dan Perhubungan Kabupaten Bondowoso/Tourism, Youth Sport and Transportation Department of Bondowoso Regency

Tabel 8.2.3 Jumlah Wisatawan pada Obyek Wisata di Kabupaten Bondowoso, 2017
Names of Tourist in Tourist Resort, in Bondowoso Regency, 2017

	Nama Obyek Wisata <i>Tourism Object</i>	Kunjungan Wisatawan <i>Tourists of Visiting</i>		Jumlah <i>Total</i>
		Asing <i>Foreigners</i>	Nusantara <i>Domestic</i>	
	(1)	(2)	(3)	(4)
1.	Kawah Ijen	41244	84880	126.124
2.	Kawah Urung	3365	31992	35.357
3.	Air Terjun Gentong	108	3214	3.322
4.	Patirana P28	13	28845	28.858
5.	Pemandangan Arak-Arak	282	36436	36.718
6.	Air Terjun Tancak Kembar	52	4653	4.705
7.	Air Tearjun Goa Tunggal	0	2920	2920
8.	Desa Wisata Almour	10	53375	53.385
9.	Desa Wisata Lombok Kulon	27	5066	5.093
10.	Pemandian Tasnan Baru	3	30226	30.229
11.	Pemandian Air Panas Blawan	295	8375	8.670
12.	Pemandian Kelapa Gading	0	23350	23350
13.	Pemandian Kharisma	0	25123	25123
14.	Bosanba Rafting	0	399	399
15.	River Tubing Tlogosari	9	1045	1.054
16.	Museum Kereta Api	116	11240	11.356
17.	Makam Ki Ronggo	14	4495	4.509
18.	Padepokan Sine Gema Buana	6	2255	2.261
19.	Batik Sumber Sari	0	6263	6263
20.	Sumber Salak	0	473	473
21.	Situs Pekauman	51	2206	2257
22.	Taman Rengganis dan Situs Glinseran	10	20582	20592
	2017	45.605	387.413	433.018
	2016	19 692	76 343	96 035

Sumber/Source: Dinas Pariwisata Pemuda Olah raga dan Perhubungan Kabupaten Bondowoso/Tourism, Youth Sport and Transportation Department of Bondowoso Regency

TRANSPORTASI & KOMUNIKASI

*Transportation &
Communication*

BAB 09



PENJELASAN TEKNIS

1. **Kendaraan bermotor** adalah setiap kendaraan yang digerakkan oleh peralatan teknik yang ada pada kendaraan tersebut, biasanya digunakan untuk angkutan orang atau barang di atas jalan raya selain kendaraan yang berjalan di atas rel. Kendaraan bermotor yang dicatat adalah semua jenis kendaraan kecuali kendaraan bermotor TNI/Polri dan Korps Diplomatik.
2. **Mobil penumpang** adalah setiap kendaraan bermotor yang dilengkapi dengan tempat duduk untuk sebanyak-banyaknya delapan orang, tidak termasuk tempat duduk untuk pengemudi, baik dilengkapi atau tidak dilengkapi bagasi.
3. **Mobil bis** adalah setiap kendaraan bermotor yang dilengkapi dengan tempat duduk untuk lebih dari delapan orang, tidak termasuk tempat duduk untuk pengemudi, baik dilengkapi atau tidak dilengkapi bagasi.
4. **Mobil truk** adalah setiap kendaraan bermotor yang digunakan untuk angkutan barang, selain mobil penumpang, mobil bis dan

TECHNICAL NOTES

1. **Motor vehicles** are any kind of vehicles motorized by machine set up in those vehicles, they are usually used for transporting peoples or goods on roads except vehicles moving along a railway line. The data cover all kinds of motor vehicles except those belong to Indonesia Army Force Indonesian State Police and Diplomatic Corps.
2. **Passenger cars** are any motor vehicles with no more than eight seats, excluding seat for driver, it can be with or without hoot.
3. **Buses** are large passenger cars having seats for more than eight passengers, excluding seat for driver, it can be with or without hoot.
4. **Trucks** are any motor vehicles used to transport goods excluding passenger cars, buses, and motorcycles.

kendaraan bermotor roda dua.

Kantor Pos adalah tempat pemberi pelayanan komunikasi tertulis dan atau surat elektronik, layanan paket, layanan logistik, layanan transaksi keuangan, dan layanan keagenan pos untuk kepentingan umum. Rumah pos berfungsi sama seperti kantor pos dan kantor pos pembantu, bedanya rumah pos biasanya terletak di daerah terpencil.

5. **Post Office** is a service provider facility of written communication and or electronic mail, parcel service, logistics services, financial transaction services, and postal services to the public. Postal house has the same function as the post office and subsidiary of post office, the difference is that postal house is usually located in remote areas.

ULASAN**DESCRIPTION**

Data yang tercakup pada bab ini meliputi : jumlah angkutan darat, pos dan telekomunikasi serta data panjang jalan. Sumber data diperoleh dari Dinas Bina Marga dan Cipta Karya kabupaten Bondowoso, Dinas Pariwisata Pemuda Olahraga dan Perhubungan Kabupaten Bondowoso, Dinas Pendapatan daerah Bondowoso, BPS Kabupaten Bondowoso, dan PT Pos Indonesia .

Mulai tahun 2005 PT Telkom tidak menampilkan data dalam publikasi Bondowoso Dalam Angka.

Transportasi Darat

Data jumlah bus, mobil penumpang umum yang berangkat dan datang dapat dilihat di tabel 9.1 sampai dengan tabel 9.2 Secara keseluruhan Jumlah pemberangkatan dan kedatangan kendaraan bis dari terminal bis mengalami peningkatan cukup tinggi sebesar 136.51 persen pada tahun 2017, kota tujuan pemberangkatan terbanyak adalah Jember dan Situbondo, peningkatan pemberangkatan tersebut sebanding dengan jumlah penumpang yang juga mengalami peningkatan baik yang berangkat maupun yang datansebesar, ini menunjukkan bahwa moda transportasi bis mulai berkembang peminatnya.

The data covered in this chapter includes: the number of land, post and telecommunications as well as road length data. Source of data obtained from the Department of Highways and Cipta Karya Bondowoso district, Department of Tourism Youth Sports and Transportation Bondowoso District, Bondowoso District Revenue Service, BPS Bondowoso, and PT Pos Indonesia.

Beginning in 2005 PT Telkom did not display data in Bondowoso Dalam Angka publication.

Land transportation

Data on the number of buses, public passenger cars departing and coming can be seen in tables 9.1 through table 9.2 Overall the number of bus departures and arrivals from bus terminals has increased quite high by 136.51 percent in 2017, the most departure destinations are Jember and Situbondo , the increase in departure was comparable to the number of passengers who also experienced an increase in both high and high levels, this indicates that the mode of bus transportation began to grow in demand.

Based on the notes on the regional revenue service for vehicle tax payments

Berdasarkan catatan pada dinas pendapatan daerah atas retribusi pembayaran pajak kendaraan tahun 2017, jumlah kendaraan bermotor terbanyak adalah jenis sepeda motor roda dua yang mencapai 112.192 kendaraan, menyusul jenis station wagon sebanyak 11.017 kendaraan dan terbanyak ketiga adalah jenis truk sebanyak 3.745 kendaraan. Panjang jalan Kabupaten jenis permukaan jalan aspal mencapai 84,59 persen dari seluruh jalan yang ada, 38,92 persen diantaranya dalam kondisi baik.

Pos

Sarana produksi pelayanan Pos yang mengalami peningkatan jumlah dibanding tahun 2017 adalah : Kantor Pos 1 unit, Pos Pembantu sebanyak 13 unit, Agen Pos sebanyak 25 unit dan bis surat sebanyak 1 unit.

Layanan Pos yang dikirim dan diterima oleh Kantor Pos Bondowoso terbanyak adalah Pos Kilat dan kilat khusus. Nilai transaksi pengiriman wesel pos baik yang dikirim maupun yang diterima juga dari tahun ke tahun mengalami penurunan, hal ini menunjukkan bahwa layanan pengiriman uang melalui wesel pos kurang banyak diminati.

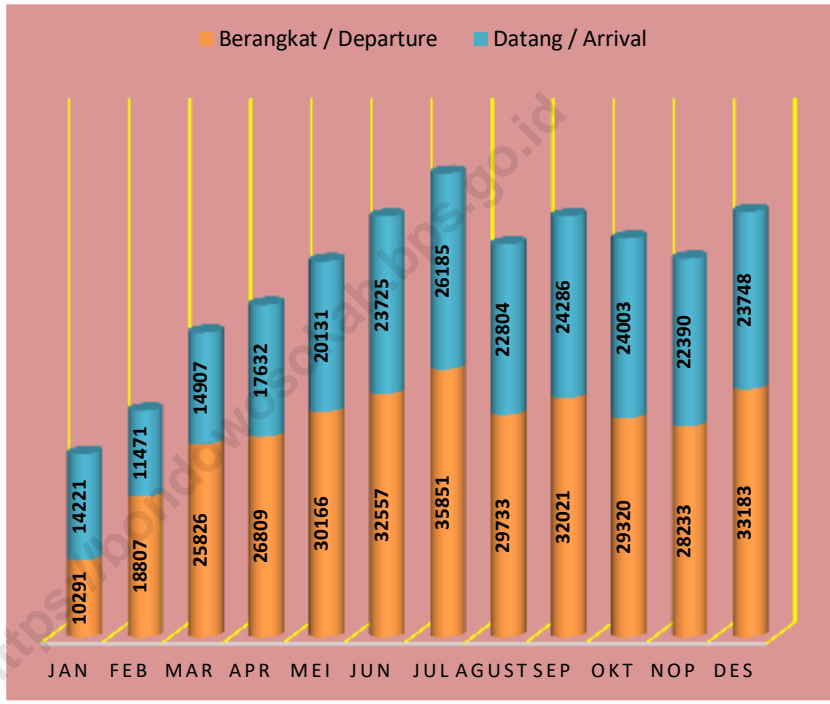
in 2017, the largest number of motorized vehicles was the type of two-wheeled motorcycles which reached 112,192 vehicles, following the station wagon type of 11,017 vehicles and the third most was 3,745 vehicles. Regency road lengths of asphalt road surface type reached 84.59 percent of all existing roads, 38.92 percent of them were in good condition.

Post

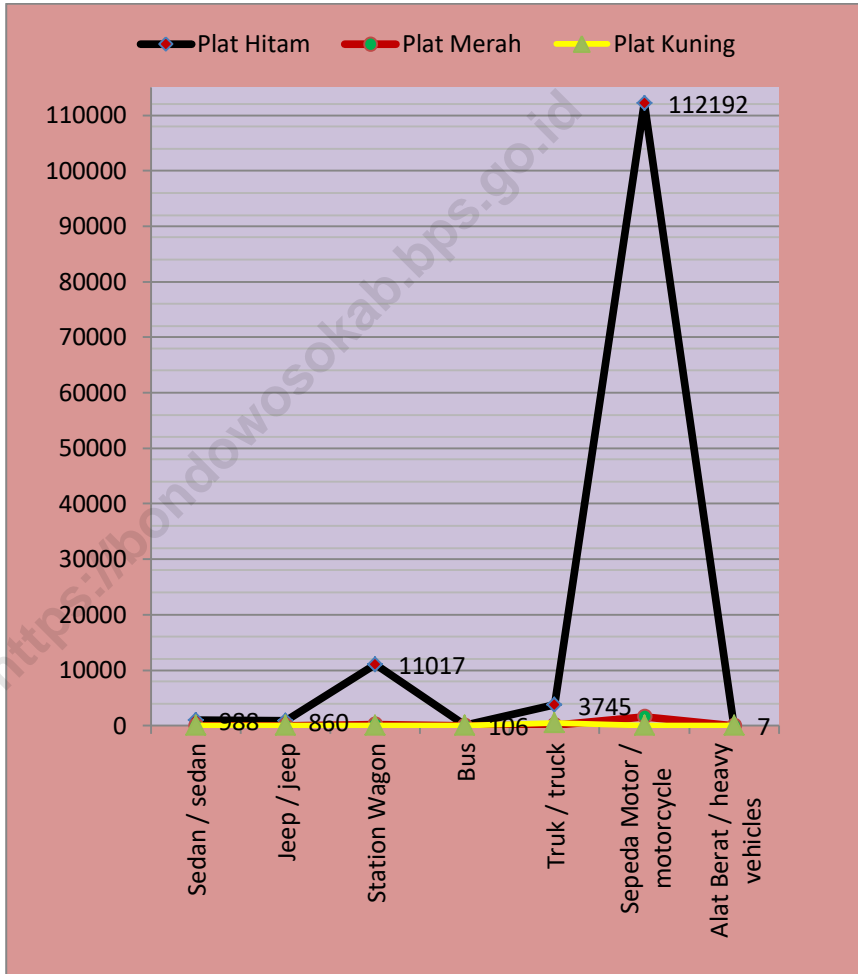
Postal service production facilities that experienced an increase in number compared to 2017 were: Post Office 1 unit, Auxiliary Post as many as 13 units, Postal Agents as many as 25 units and mail buses as much as 1 unit.

Postal Services sent and received by the most Bondowoso Post Offices are Express Mail and special express. The value of postal money delivery transactions both sent and received from year to year has decreased, this indicates that money transfer services through postal money orders are less attractive.

Gambar 24 Jumlah Penumpang Bis Domestik Yang Berangkat dan Datang Di Terminal Kabupaten Bondowoso, 2017
Picture **Number of Bus and Passengers arrive and Depart in Bus Station of Bondowoso Regency, 2017**



Gambar 25 Jumlah Kendaraan Bermotor Menurut Jenis Kendaraan dan Objek Pajak berdasar warna plat Nomor di Kabupaten Bondowoso, 2017
Number of Motor Vehicles by Type and kind of Tax vehicles by colour of police number in Bondowoso Regency, 2017



9.1 TRANSPORTASI

Tabel 9.1.1 Banyaknya Bus dan Penumpang yang Berangkat dan Datang Di Terminal menurut Bulan di Kabupaten Bondowoso, 2017
Number of Bus and Passengers arrive and Depart in Bus Station by Month in Bondowoso Regency, 2017

Kecamatan Subdistrict	Berangkat / Departure		Datang / Arrival	
	Bus Bus	Penumpang Passengers	Bus Bus	Penumpang Passengers
(1)	(2)	(3)	(4)	(5)
1 Januari / January	2 641	10 291	2 641	14 221
2 Februari / February	2 487	18 807	2 487	11 471
3 Maret / March	2 758	25 826	2 758	14 907
4 April / April	2 552	26 809	2 552	17 632
5 Mei / May	2 786	30 166	2 786	20 131
6 Juni / June	3 014	32 557	3 014	23 725
7 Juli / July	3 061	35 851	3 061	26 185
8 Agustus / August	2 733	29 733	2 733	22 804
9 September / September	2 605	32 021	2 605	24 286
10 Oktober / October	2 641	29 320	2 641	24 003
11 Nopember / Nopember	2 750	28 233	2 750	22 390
12 Desember / December	2 703	33 183	2 703	23 748
Jumlah/Total	32 731	332 797	32 731	245 503

Sumber/Source: UPT Terminal Kabupaten Bondowoso/UPT Station of Bondowoso Regency

Tabel 9.1.2 Jumlah Pemberangkatan Bus dan Penumpang yang berangkat dan Datang di Terminal dirinci menurut Trayek di Kabupaten Bondowoso, 2017
Number of bus departure and Passengers arrive and Depart in Detail in Bus Station by Route in Bondowoso Regency, 2017

Trayek Route	Jumlah Pemberangkatan Bus <i>Number of Bus departure</i>	Jumlah Penumpang <i>Number of Passengers</i>	
		Berangkat <i>Depart</i>	datang <i>Arrival</i>
(1)		(2)	(3)
1 Madura	1 844	29 807	968
2 Malang	581	5 151	791
3 Situbongo	13 043	125 222	114 858
4 Jember	13 097	137 605	119 330
5 Surabaya	4 116	35 012	9 556
6 Denpasar	-	-	-
Jumlah/Total	32 681	327 646	245 503

Sumber/Source: UPT Terminal Kabupaten Bondowoso/UPT Station of Bondowoso Regency

Tabel 9.1.3 Panjang Jalan Propinsi dan Jalan Kabupaten menurut Kondisi Permukaan Jalan (km) di Kabupaten Bondowoso, 2017
Length of Province and Regency Road by Type of Surface Condition (km) in Bondowoso Regency, 2017

	Keadaan Condition	2016		2017	
		Provinsi Province	Kabupaten Regency	Provinsi Province	Kabupaten Regency
	(1)	(2)	(3)	(4)	(5)
1	Jenis Permukaan / Type of surface				
	a. Aspal / Asphalted	68.880	1 180.326		1 059,831
	b. Makadam / Gravel		214.950		71,109
	c. Tanah / Earth				210,10
	d. lainnya / Others				-
	Jumlah / Total	68.880	1 395.276		1 341,04
2	Kondisi Jalan yang Diaspal / Condition of Pave Road				
	a. Baik / Good		459.373		459.373
	b. Sedang / moderate		116.863		116.863
	c. Rusak Ringan / Light Damaged		170.136		170.136
	d. Rusak Berat / Seriously Damaged		648.904		648.904
	Jumlah / Total		1395.276		1395.276

Sumber/Source: Dinas Pekerjaan Umum dan Penataan Ruang Kabupaten Bondowoso / Public Works and Spatial Planning Agency of Bondowoso regency

Tabel 9.1.4 Banyaknya Jembatan dan Gorong - gorong menurut Jenis Konstruksi dan Kondisi (km) di Kabupaten Bondowoso, 2016
Number of Bridges and Drainage by Types of Construction and Condition (km) in Bondowoso Regency, 2016

Jenis Konstruksi <i>Kinds of Construction</i>	Kondisi <i>Condition</i>			Jumlah <i>Total</i>
	Baik <i>Good</i>	Sedang/ <i>Moderate</i>	Rusak <i>Damaged</i>	
(1)	(2)	(3)	(4)	(5)
1. Jembatan / <i>Bridges</i>				
a. Baja/ <i>Steel</i>	1	1	3	5
b. Beton / <i>Concrete</i>	137	34	21	192
c. Composit/ <i>Composite</i>	71	6	3	80
d. Kayu/ <i>Wood</i>			3	3
2. Gorong – gorong/ <i>Drainage</i>				

Sumber/Source: Dinas Pekerjaan Umum dan Penataan Ruang Kabupaten Bondowoso / *Public Works and Spatial Planning Agency of Bondowoso regency*

Tabel 9.1.5 Jumlah Kendaraan Bermotor Menurut Jenis Kendaraan dan Objek Pajak berdasar warna plat Nomor di Kabupaten Bondowoso , 2017
Number of Motor Vehicles by Type and kind of Tax vehicles by colour of police number in Bondowoso Regency, 2017

Jenis Kendaraan <i>Kind of Vehicles</i>	Jumlah Objek Pajak Berdasarkan Plat Nomor <i>Number of Motor Vehicles Tax by Colour of police number</i>			Jumlah Total
	Hitam <i>Black</i>	Merah <i>Red</i>	Kuning <i>Yellow</i>	
	(2)	(3)	(4)	
(1)	(2)	(3)	(4)	(5)
1 Sedan / sedan	988	2	0	990
2 Jeep / jeep	860	6	0	866
3 Station Wagon	11.017	213	32	11.262
4 Bus	106	6	32	144
5 Truk / truck	3.745	117	470	4.332
6 Sepeda Motor / motorcycle	112.192	1.621	0	113.813
7 Alat Berat / heavy vehicles	7	0	0	7
Jumlah/Total	128.915	1.965	534	131.414

Sumber/Source: UPT BAPENDA Provinsi Jawa Timur/ UPT BAPENDA East Java Province

9.2 KOMUNIKASI

Tabel 9.2.1 Banyaknya Tempat pelayanan PT Pos Indonesia menurut Kecamatan dan Jenisnya di Kabupaten Bondowoso, 2017
Table *Number of Indonesian Post Office by Subdistrict and by Its Type in Bondowoso Regency in Bondowoso Regency, 2017*

	Kecamatan <i>Subdistrict</i>	Kantor Pos	Kantor Pos Pembantu	Kantor Pos Desa	Pos Desa	Pos Keliling Desa	Bis Surat
	(1)	(2)	(3)	(4)	(5)	(6)	(7)
1	Maesan	-	1	-	-	-	-
2	Grujugan	-	1	-	-	-	-
3	Tamanan	-	1	-	-	-	-
4	Jambesari DS	-	-	-	-	-	-
5	P u j e r	-	1	-	-	-	-
6	Tlogosari	-	1	-	-	-	-
7	Sukosari	-	1	-	-	-	-
8	Sbr wringin	-	-	-	-	-	-
9	Tapen	-	-	-	-	-	-
10	Wonosari	-	1	-	-	-	-
11	Tenggarang	-	1	-	-	-	-
12	Bondowoso	1	-	-	-	-	-
13	Curahdami	-	1	-	-	-	-
14	Binakal	-	-	-	-	-	-
15	Pakem	-	-	-	-	-	-
16	Wringin	-	1	-	-	-	-
17	Tegalampel	-	-	-	-	-	-
18	Taman Krocok	-	-	-	-	-	-
19	Klabang	-	1	-	-	-	-
20	Botolinggo	-	-	-	-	-	-
21	Ijen	-	-	-	-	-	-
22	Prajekan	-	1	-	-	-	-
23	Cerme	-	1	-	-	-	-
	Jumlah/Total	1	13	-	-	-	-

Sumber/Source: PT Pos Indonesia, Bondowoso/ Indonesian Post Offices, Ltd of Bondowoso Regency

Tabel 9.2.2 Perkembangan Banyaknya Sarana Produksi Pos menurut Jenis di Kabupaten Bondowoso, 2017 - 2017
Table *Number of Post Production Facility by Its Type in Bondowoso Regency, 2017 –2017*

	Sarana Produksi Facility Post	Jumlah Total		
		2015	2016	2017
	(1)	(2)	(3)	(4)
1	Kantor Pos / <i>Post Office</i>	1	1	1
2	Kantor Post Pembantu / <i>Sub Post Office</i>	13	13	13
3	Pos Keliling / <i>Post Roving</i>	1	-	-
4	Agen Pos / <i>Pos Agent</i>	14	19	25
5	Kotak Pos / <i>Mail Box</i>	50	-	-
6	Tromol Pos / <i>Dum Post</i>	20	-	-
7	Bus Surat	14	14	1
8	Pos Desa / <i>Village Post</i>	3	1	-
Jumlah/Total		116	48	40

Sumber/Source: PT Pos Indonesia, Bondowoso/ *Indonesian Post Offices, Ltd of Bondowoso Regency*

Tabel 9.2.3 Banyaknya Layanan PT Pos Indonesia yang Dikirim dan Diserahkan / Diterima menurut Jenisnya di Kabupaten Bondowoso, 2016 - 2017
Number of Post Production Facility by Its Type in Bondowoso Regency, 2016 - 2017

Sarana Produksi Facility Post	Dikirim Sent		Diterima Received	
	2016	2017	2016	2017
(1)	(2)	(3)	(4)	(5)
1 Pos paket dalam Negeri Biasa	2 573	4 540	10 165	3 234
Kilat	1 176	14 340	4 606	1 386
2 Pos Paket Luar Negeri Biasa	17	36	63	126
Kilat	235	283	1 270	462
3 Surat Biasa (ribu)	617	512	978	716
4 Pos Kilat	18 872	11 966	74 811	13 401
5 Pos Kilat Khusus	16 438	14 399	65 758	27 727
Jumlah/Total	39 928	29 084	157 651	47 052

Sumber/Source: PT Pos Indonesia, Bondowoso/ Indonesian Post Offices, Ltd of Bondowoso Regency

Tabel 9.2.4 **Wesel Pos Dalam dan Luar Negeri yang Dikirim dan Diterima di Kabupaten Bondowoso, 2010 - 2017**
Domestic and International Post Draft Sent and Received in Bondowoso Regency, 2010 - 2017

Tahun Years	Dikirim Sent		Diterima Received	
	Jumlah Total	Nilai Value (Rp.)	Jumlah Total	Nilai Value (Rp.)
(1)	(2)	(3)	(4)	(5)
2010	17.211	14 856 200 000	20 111	27 512 700 000
2011	17.256	14 976 500 000	21 561	28 615 600 000
2012	17.956	15 857 700 000	22 759	29 012 200 000
2013	17.987	17 995 500 000	23 860	29 854 500 000
2014	18.001	19 018 400 000	24 127	30 665 700 000
2015	17.211	14 856 200 000	20 111	27 512 700 000
2016	5 526	7 648 489 870	30 521	53 098 185 126
2017	4 978	7 583 946 482	23 479	42 560 613 752

Sumber/Source: PT Pos Indonesia, Bondowoso/ Indonesian Post Offices, Ltd of Bondowoso Regency

Tabel 9.2.5 Surat Pos Dalam dan Luar Negeri yang Dikirim dan Diterima di Kabupaten Bondowoso, 2010 - 2017
Domestic and International Post Draft Sent and Received in Bondowoso Regency, 2010 - 2017

Tahun Years	Dalam negeri <i>Domestic</i>		Luar Negeri <i>International</i>	
	Dikirim Sent	Diterima Received	Dikirim Sent	Diterima Received
(1)	(2)	(3)	(4)	(5)
2010	395 215	391 916	33 719	30 511
2011	396 412	392 812	34 956	31 812
2012	397 615	395 716	36 211	32 715
2013	397 716	399 815	39 311	33 614
2014	398 128	399 997	39 846	33 976
2017	35 927	141 547	124	1 270
2016	395 215	391 916	33 719	30 511
2017	45 245	46 464	319	588

Sumber/Source: PT Pos Indonesia, Bondowoso/ Indonesian Post Offices, Ltd of Bondowoso Regency

Tabel 9.2.6 Paket Pos Dalam dan Luar Negeri yang Dikirim dan Diterima di Kabupaten Bondowoso, 2010 - 2017
Domestic and International Postal Parcels Sent and Received in Bondowoso Regency, 2010 - 2017

Tahun Years	Dikirim Sent	Diterima Received
(1)	(2)	(3)
2010	11 215	17 412
2011	12 616	16 996
2012	13 817	18 765
2013	14 956	18 975
2014	14 778	19 288
2017	3 749	14 771
2016	11 215	17 412
2017	18 880	-

Sumber/Source: PT Pos Indonesia, Bondowoso/ Indonesian Post Offices, Ltd of Bondowoso Regency

Realisasi Belanja
Daerah
1.935.627.796.904,66

BANK

Realisasi Pendapatan
Daerah
1.924.903.618.063,64

INCOME

4P

EXPENDITURE

Dana Bank akhir
Desember 2017
1.902.465 juta rupiah

BANK

Dana Pinjaman Bank
terbesar untuk Konsumsi
1.692.812 juta rupiah

PENJELASAN TEKNIS

1. **Pendapatan Asli Daerah (PAD)** adalah pendapatan yang diperoleh daerah yang dipungut berdasarkan peraturan daerah sesuai dengan peraturan perundang-undangan, guna keperluan daerah yang bersangkutan dalam membiayai kegiatannya.
2. **Dana Perimbangan** adalah dana yang bersumber dari pendapatan APBN yang dialokasikan kepada Daerah untuk mendanai kebutuhan daerah dalam rangka pelaksanaan desentralisasi.
3. **Lain-lain Pendapatan yang Sah** adalah pendapatan lainnya dari pemerintah pusat dan atau dari instansi pusat, serta dari daerah lainnya.

TECHNICAL NOTES

1. **Original Local Government Revenue** is revenue that withheld based on local regulations in accordance with the legislation, for the purposes of financing their activities.
2. **Balanced Budget** is the fund coming from the state budget that allocated to regions to fund their needs in the context of decentralization.
3. **Other Legal Revenue** is other income that coming from the central government and or from the central agencies, as well as from other local government.

ULASAN**DESCRIPTION**

Data yang dicakup pada bab ini bersumber dari Dinas Pendapatan dan Pengelolaan Keuangan Kabupaten Bondowoso, Bagian Keuangan, BPS Kabupaten Bondowoso.

The data covered in this chapter comes from the Office of Revenue and Financial Management of Bondowoso Regency, Finance Department, BPS Bondowoso District.

Adapun data yang disajikan meliputi data Rencana dan Realisasi Pendapatan Daerah dan Rencana dan Realisasi Pajak tahun 2017. Pada bab ini ditampilkan pula data Harga Produsen Tanaman Pangan dan Sayuran.

The data presented include data Plan and Realization of Regional Income and Plans and Realization of Taxes in 2017. In this chapter also displayed data Producer Prices Plant Food and Vegetables.

Keuangan Daerah**Regional Finance**

Untuk lebih meningkatkan upaya pembangunan di segala bidang, maka Pemerintah Kabupaten Bondowoso harus berupaya menggali dan meningkatkan penerimaan keuangan. Karena semakin besar penerimaan keuangan dan pendapatan daerah, maka pemerintah akan semakin mampu melakukan pembangunan dan pengembangan wilayahnya kearah kemajuan yang cepat.

To further improve development efforts in all areas, the Government of Bondowoso Regency should seek to explore and improve financial revenue. As the greater the region's financial and revenue revenues, the government will be increasingly able to carry out the development and development of its territory towards rapid progress.

Sumber utama penerimaan APBD Kabupaten Bondowoso tahun 2017 adalah dari pajak, pendapatan transfer dan lain-lain pendapatan yang sah.

The main sources of Bondowoso Regency's revenue in 2017 are from taxes, transfer revenues and other legitimate income.

Jumlah realisasi pendapatan asli daerah tahun 2017 mencapai 2529.151.109.430,64 rupiah yang terdiri dari pendapatan pajak daerah, redistribusi daerah, hasil perusahaan milik

The total realization of local revenue in 2017 reached 2529,151,109,430.64 rupiah consisting of local tax revenue, regional retribution, the results of

daerah dan pengelolaan kekayaan daerah yang dipisahkan dan lain-lain PAD yang sah. Realisasi dana perimbangan sebesar 1.311.071.739.391,00 rupiah dan lain-lain pendapatan yang sah sebesar 384.680.769.242,00 rupiah. Secara menyeluruh terjadi peningkatan penerimaan pendapatan daerah dibanding tahun 2016.

Sementara itu belanja daerah tahun 2017 yang terealisasi 1.935.627.8 juta rupiah yang meliputi belanja tidak langsung sebesar 1.081.752,92 juta rupiah, dan belanja langsung sebesar 853.874.88 juta rupiah.

Perbankan

Posisi dana bank yang tersedia sampai Desember 2017 sebesar 1.902.465 juta rupiah, meningkat 14,02 persen dibanding tahun 2016, yang terdiri dari giro sebesar 183.668 juta rupiah, deposito sebesar 391.786 juta rupiah dan tabungan sebesar 1.327.011 juta rupiah. Data perbankan yang disajikan pada publikasi ini bersumber dari BI -Publikasi Statistik Ekonomi Keuangan Daerah.

Posisi pinjaman akhir desember 2017 pada bank umum dilihat dari penggunaannya masih didominasi oleh

regionally owned companies and the management of separated regional assets and other valid PAD. Realization of balancing funds amounting to 1,311,071,739,391.00 rupiahs and other legal income of 384,680,769,242.00 rupiahs. Overall there has been an increase in revenue from regional revenues compared to 2016.

Meanwhile, regional spending in 2017 was realized 1,935,627.8 million rupiah which included indirect expenditure of 1,081,752.92 million rupiahs, and direct expenditure of 853,874.88 million rupiah.

Banking

The position of bank funds available until December 2017 was 1,902,465 million rupiahs, an increase of 14.02 percent compared to 2016, consisting of demand deposits amounting to 183,668 million rupiahs, deposits of 391,786 million rupiah and savings of 1,327,011 million rupiahs. Banking data presented in this publication comes from BI - Publication of Regional Financial Economic Statistics.

The position of loans at the end of December 2017 in commercial banks as seen from their use is still dominated by consumption interests of 1,509,486 million rupiah, while 975,336 million is used for working capital, and 190,475

kepentingan konsumsi sebanyak 1.509.486 juta rupiah, sementara 975.336 juta digunakan untuk modal kerja, dan 190.475 juta digunakan untuk investasi.

Dilihat dari sektor ekonomi, pinjaman bank banyak terserap pada akhir desember 2017 terbanyak oleh sektor ekonomi Jasa-jasa, 1.349.032 juta, Perdagangan, Restoran dan Hotel sebesar 768.766 juta rupiah, sektor ketiga adalah pertanian dengan pinjaman sebesar 234.007 dan sektor keempat adalah Perindustrian dengan nilai pinjaman sebesar 134.776 juta.

Harga – Harga

Data harga yang bisa ditampilkan dalam publikasi ini adalah palawija dan sayur-sayuran. Untuk palawija data harga yang dipantau setiap bulan oleh BPS yaitu gabah kering panen, jagung, ketela pohon, ketela rambat dan kacang tanah. Kemudian untuk data harga sayuran komoditi yang dipantau adalah cabe rawit, tomat sayur, kacang panjang, terung dan buncis.

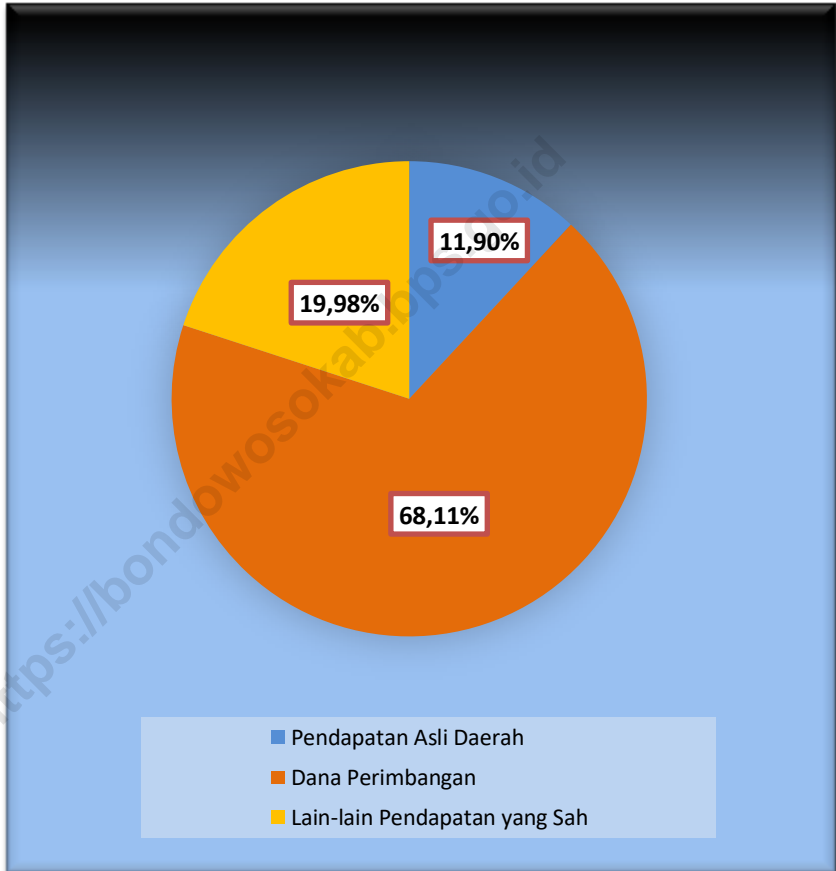
million is used for investment.

Judging from the economic sector, bank loans were absorbed at the end of December 2017 by the economic sector Services, 1,349,032 million, Trade, Restaurants and Hotels amounting to 768,766 million rupiahs, the third sector was agriculture with loans amounting to 234,007 and the fourth sector was Industry with a loan value of 134,776 million

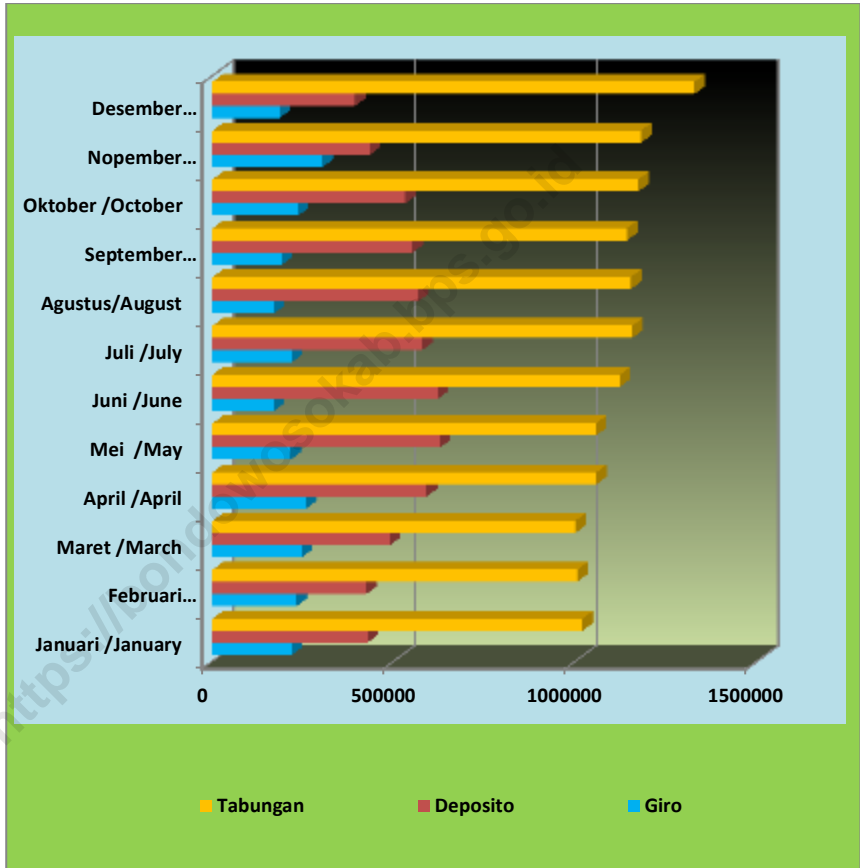
Prices

Price data that can be displayed in this publication are palawija and vegetables. For crops, the monthly price data is monitored every month by BPS, namely dry unhulled rice, corn, cassava, sweet potato and peanut. Then for the price data of commodity vegetables that are monitored are cayenne pepper, vegetable tomatoes, long beans, eggplant and chickpeas.

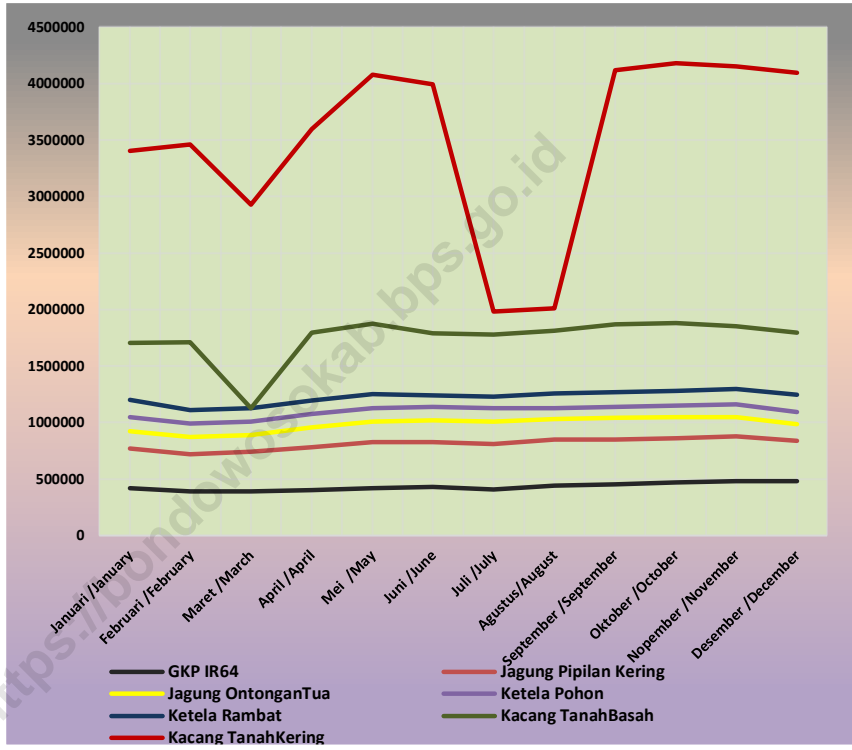
Gambar 26 Realisasi Pendapatan Daerah di Kabupaten Bondowoso, 2017
Picture *Realization Regional Income in Bondowoso Regency, 2017*



Gambar 27 Posisi Dana Bank di Bondowoso menurut Bulan dan Jenisnya di Kabupaten Bondowoso, 2017 (juta rupiah)
Picture Bank Fund Outstanding in Bondowoso by Month and Type in Bondowoso Regency, 2017 (million rupiah)



Gambar 28 Perkembangan Harga Produsen Komoditas Tanaman Bahan Pangan di Kabupaten Bondowoso, 2017
Picture **28** *Growth of Price of Commodity Producer in Food Need in Bondowoso Regency, 2017*



10.1 KEUANGAN DAERAH/LOCAL FINANCE

Tabel 10.1.1 Realisasi Pendapatan Pemerintah Kabupaten Bondowoso Menurut Jenis Pendapatan (ribu rupiah), 2017
Table Actual Revenues of Government of Bondowoso Regency by Source of Revenues (thousand rupiahs), 2017

	Jenis Pendapatan <i>Source of Revenues</i>	Anggaran Budgeting (Rp)	Realisasi Realization (Rp)
	(1)	(2)	(3)
1.	Pendapatan Asli Daerah (PAD)/Original Local Government Revenue	299 440 921 239.84	229 151 109 430.64
1.1	Pajak Daerah/Local Taxes	26 321 537 769.00	29 749 104 709.45
1.2	Retribusi Daerah/Retributions	19 011 943 049.00	16 743 731 886.67
1.3	Hasil Perusahaan Milik Daerah dan Pengelolaan Kekayaan Daerah yang Dipisahkan <i>Income of Regional Gov. Corporate and Management of Separated Reg. Gov. Wealth</i>	3 805 729 059.48	3 805 729 059.48
1.4	Lain-lain PAD yang Sah/Other Original Local Gov. Revenue	180 301 711 362.36	178 852 543 775.04
2.	Dana Perimbangan/Balanced Budget	1 361 416 035 350.00	1 311 071 739 391.00
2.1	Bagi Hasil Pajak/Tax Sharing	51 723 716 200.00	49 280 471 438.00
2.2	Bagi Hasil Bukan Pajak/Sumber Daya Alam/Non Tax/Natural Resources Sharing	24 530 713 000.00	16 900 079 248.00
2.3	Dana Alokasi Umum/General Allocation Funds	926 596 442 000.00	910 319 122 000.00
2.4	Dana Alokasi Khusus/Special Allocation Funds	358 565 164 150.00	334 572 066 705.00
3	Lain-lain Pendapatan yang Sah/Other Legal Revenue	355 453 607 289.73	384 680 769 242.00
3.1	Pendapatan Hibah/Grants	2 105 732 000.00	3 063 341 500.00
3.2	Dana Darurat /Emergency Funds	0.00	0.00
3.3	Dana Bagi Hasil Pajak dari Provinsi dan Pemerintah Daerah Lainnya/tax sharing from province and other local governments	67 966 442 289.73	96 235 994 742.00
3.4	Dana Penyesuaian dan Otonomi Daerah /Outonomous Region and Balancing Funds	173 908 433 000.00	173 908 433 000.00
3.5	Bantuan Keuangan dari Provinsi atau Pemerintah Daerah Lainnya/financial assistance from province and other local government togovernments	111 473 000 000.00	111 473 000 000.00
3.6	Lainnya/Other Funds	0.00	0.00
	Jumlah /Total	1 946 310 563 879.57	1 924 903 618 063.64

Sumber/Source: Dinas Pendapatan dan Pengelolaan Keuangan Daerah Kabupaten Bondowoso/ Department of Revenue and Fiscal Management Bondowoso Regency

Tabel 10.1.2 Realisasi Belanja Pemerintah Kabupaten Bondowoso Menurut Jenis Pendapatan (ribu rupiah), 2017
Table Actual Expenditures of Government of Bondowoso Regency by Kind of Expenditures (thousand rupiahs), 2017

Jenis Belanja <i>Kind of Expenditures</i>		Anggaran Budgeting (Rp)	Realisasi Realization (Rp)
(1)		(2)	(3)
1.	Belanja Tidak Langsung <i>Indirect Expenditure</i>	1 106 618 679 872.68	1 081 752 918 446.12
1.1	Belanja Pegawai <i>Personnel expenditure</i>	755 526 562 664.16	735 018 245 546.00
1.2	Belanja Bunga/ <i>Retributions</i>	0.00	0.00
1.3	Belanja Subsidi <i>Subsidies Expenditure</i>	1 183 163 800.00	1 183 163 800.00
1.4	Belanja Hibah/ <i>Grant</i>	55 906 712 000.00	55 512 299 780.12
1.5	Belanja Bantuan Sosial <i>Social Expenditure</i>	15 984 500 000.00	15 389 500 000.00
1.6	Belanja Bagi Hasil kepada Provinsi/Kabupaten/Kota <i>Sharing Fund Expenditure to Provincial/District/City and Village Government</i>	0.00	0.00
1.7	Belanja Bantuan Keuangan kepada Provinsi/ Kabupaten/ Kota dan Pemerintah Desa <i>Financial Assistance Expenditure to Provincial/ District/City and Village Government</i>	276 277 441 320.00	274 649 709 320.00
1.8	Belanja Tidak Terduga <i>Unpredicted Expenditure</i>	1 740 300 088.52	0.00
2.	Belanja Langsung <i>Direct Expenditure</i>	924 440 256 786.70	853 874 878 458.54
2.1	Belanja Pegawai/ <i>Personnel expenditure</i>	35 001 420 130.00	31 190 110 146.00
2.2	Belanja Barang dan Jasa <i>Goods and Services Expenditure</i>	485 380 789 100.39	439 110 394 549.54
2.3	Belanja Modal <i>Capital expenditure</i>	404 058 047 556.31	383 574 373 763.00
Jumlah/Total		2.031.058.936.659,38	1.935.627.796.904,66

Sumber/Source: Dinas Pendapatan dan Pengelolaan Keuangan Daerah Kabupaten Bondowoso/ *Department of Revenue and Fiscal Management Bondowoso Regency*

Tabel 10.1.3 Rencana dan Realisasi Pajak Bumi dan Bangunan di Kabupaten Bondowoso, 2017
Target and Realization of Land and Building Taxes in Bondowoso Regency, 2017

Uraian <i>Explanation</i>	Rencana Target (Rp)	Realisasi Realization (Rp)	Prosentase %
(1)	(2)	(3)	(4)
1. Pedesaan / <i>Rural</i>	5 355 270 155	5 352 375 901	99,95
2. Perkotaan / <i>Urban</i>	3 476 678 959	3 466 918 247	99,72
3. Perkebunan / <i>Estate</i>	-	-	-
4. Kehutanan / <i>Forestry</i>	-	-	-
5. Pertambangan / <i>Mining</i>	-	-	-
Jumlah / Total	8 831 949 114	8 819 294 148	99,86

Sumber/Source: Dinas Pendapatan dan Pengelolaan Keuangan Daerah Kabupaten Bondowoso/ *Department of Revenue and Fiscal Management Bondowoso Regency*

Tabel 10.1.4 Rencana dan Realisasi PBB Sektor Pedesaan dan Perkotaan di Kabupaten Bondowoso, 2017
Target and Realization of Land and Building Taxes Rural and Urban Sector in Bondowoso Regency, 2017

Kecamatan Sub Districts	Rencana Target (Rp)	Realisasi Realization (Rp)	Prosentase %
(1)	(2)	(3)	(4)
1 Maesan	450 771 660	449 696 625	99,76
2 Grujugan	393 651 637	393 223 690	99,89
3 Tamanan	411 337 207	411 337 207	100
4 Jambesari DS	232 147 137	232 147 137	100
5 P u j e r	467 703 378	467 091 143	99,87
6 Tlogosari	508 149 890	508 149 890	100
7 Sukosari	124 437 492	123 763 816	99,46
8 Sbr wringin	219 251 180	219 251 180	100
9 Tapen	527 217 274	526 989 839	99,96
10 Wonosari	681 041 769	680 577 197	99,93
11 Tenggarang	538 279 637	537 600 127	99,87
12 Bondowoso	2 075 853 597	2 075 144 587	99,97
13 Curahdami	234 544 341	234 544 341	100
14 Binakal	127 195 867	126 748 456	99,65
15 Pakem	153 593 580	224 024 590	99,35
16 Wringin	225 482 774	225 482 774	100
17 Tegalampel	269 894 551	269 864 027	99,99
18 Taman Krocok	107 167 391	107 167 391	100
19 Klabang	254 495 543	253 690 895	99,68
20 Botolinggo	178 867 218	178 867 218	100
21 Ijen			
22 Prajekan	270 625 480	265 296 696	98,03
23 Cermee	380 240 511	379 874 816	99,90
2017	8 831 949 114	8 818 644 448	99,85
2016	8,519,939,056.00	8,510,134,443.00	99.88

Sumber/Source: Dinas Pendapatan dan Pengelolaan Keuangan Daerah Kabupaten Bondowoso/ Department of Revenue and Fiscal Management Bondowoso Regency

Tabel 10.1.5 Rencana dan Realisasi PBB Sektor Perdesaan di Kabupaten Bondowoso, 2017
Table Target and Realization of Land and Building Taxes Rural Sector in Bondowoso Regency, 2017

	Kecamatan Sub Districts	Rencana Target (Rp)	Realisasi Realization (Rp)	Prosentase %
	(1)	(2)	(3)	(4)
1	Maesan	424669263	423594228	99,75
2	Grujugan	257660904	257660904	100,00
3	Tamanan	282127085	282127085	100,00
4	Jambesari DS	232147137	232166189	100,01
5	P u j e r	347119492	347198143	100,02
6	Tlogosari	466345088	466392961	100,01
7	Sukosari	84823046	84823046	100,00
8	Sbr wringin	219251180	219254461	100,00
9	Tapen	383321638	383132469	99,95
10	Wonosari	517921720	517496423	99,92
11	Tenggarang	337056144	336778816	99,92
12	Bondowoso	-	-	-
13	Curahdami	218117782	218117782	100,00
14	Binakal	127195867	126768048	99,66
15	Pakem	177113199	176728550	99,78
16	Wringin	136014580	136042359	100,02
17	Tegalampel	195405436	195416579	100,01
18	Taman Krocok	107167391	107167391	100,00
19	Klabang	206747518	206425508	99,84
20	Botolinggo	178867218	178886492	100,01
21	Ijen	-	-	-
22	Prajeakan	163329221	163329221	100,00
23	Cermee	292869246	292869246	100,00
	2017	5355270155	5352375901	99,95
	2016	5 112 451 105	5 110 828 095	99,97

Sumber/Source: Dinas Pendapatan dan Pengelolaan Keuangan Daerah Kabupaten Bondowoso/ Department of Revenue and Fiscal Management Bondowoso Regency

Tabel 10.1.6 Rencana dan Realisasi PBB Sektor Perkotaan di Kabupaten Bondowoso, 2017
Table Target and Realization of Land and Building Taxes Urban Sector in Bondowoso Regency, 2017

	Kecamatan Sub Districts	Rencana Target (Rp)	Realisasi Realization (Rp)	Prosentase %
	(1)	(2)	(3)	(4)
1	Maesan	26102397	26102397	100,00
2	Grujugan	135990733	135562786	99,69
3	Tamanan	129210122	129210122	100,00
4	Jambesari DS	-	-	-
5	P u j e r	120583886	119971651	99,49
6	Tlogosari	41804802	41804802	100,00
7	Sukosari	39614446	38940770	98,30
8	Sbr wringin	-	-	-
9	Tapen	143895636	143934187	100,03
10	Wonosari	163120049	163120049	100,00
11	Tenggarang	201223493	200895993	99,84
12	Bondowoso	2075853597	2075180540	99,97
13	Curahdami	16426559	16453088	100,16
14	Binakal	-	-	-
15	Pakem	48369575	47402935	98,00
16	Wringin	17579000	17579000	100,00
17	Tegalampel	74489115	74494821	100,01
18	Taman Krocok	-	-	-
19	Klabang	47748025	47265387	98,99
20	Botolinggo	-	-	-
21	Ijen	-	-	-
22	Prajekan	107296259	101967475	95,03
23	Cermee	87371265	87032244	99,61
	2017	3476678959	3446918247	99,72
	2016	3 407 487 951	3 399 306 348	99,76

Sumber/Source: Dinas Pendapatan dan Pengelolaan Keuangan Daerah Kabupaten Bondowoso/ Department of Revenue and Fiscal Management Bondowoso Regency

Tabel 10.1.7 Jumlah Bank di Kabupaten Bondowoso, 2017
Table Number of Banks in Bondowoso Regency, 2017

Jenis dan Kelompok Bank/ Type and Group of Banks		Jumlah Bank Number of Banks	Jumlah Kantor Number of Office	ATM
(1)		(2)	(3)	(4)
I BANK UMUM /				
COMMERCIAL BANKS				
1	Bank Pemerintah / <i>State Banks</i>	4	45	78
2	BPD / <i>Regional Development Banks</i>	1	7	14
3	Bank Swasta Nasional / <i>Private National Bank</i>	7	10	6
A. BANK UMUM DEvisa /				
1	Bank Pemerintah / <i>State Banks</i>	4	45	78
2	BPD / <i>Regional Development Banks</i>	1	7	14
3	Bank Swasta Nasional / <i>Private National Bank</i>	7	10	6
B. BANK UMUM NON DEvisa /				
1	Bank Pemerintah / <i>State Banks</i>			
2	BPD / <i>Regional Development Banks</i>			
3	Bank Swasta Nasional / <i>Private National Bank</i>			
II BANK PERKREDITAN RAKYAT (BPR) /		5	17	0
RURAL CREDIT BANKS				

Sumber/Source : Bank Indonesia Jember (tahun 2017)/ *Bank Indonesia Jember (2017)*

Tabel 10.1.8 Jumlah Aktiva dan Posisi Kredit Bank menurut Bulan (juta rupiah) di Kabupaten Bondowoso, 2017
Table Amount of Bank's Asset and Bank Credit Position by Month (million rupiah) in Bondowoso Regency, 2017

Bulan Month	Aktiva Activa	Posisi Kredit Perbankan Bank Credit Position	Posisi KUK Small Scale Business Credits Position
(1)	(2)	(3)	(4)
1. Januari /January	1 556 011	2 602 479	779 909
2. Februari /February	1 577 571	2 663 596	811 230
3. Maret /March	1 604 658	2 695 594	849 251
4. April /April	1 782 163	2 712 532	866 873
5. Mei /May	1 776 038	2 797 553	910 662
6. Juni /June	1 792 709	2 840 451	926 039
7. Juli /July	1 738 443	2 825 113	927 038
8. Agustus/August	1 736 174	2 820 888	916 044
9. September /September	1 738 734	2 842 579	933 797
10. Oktober /October	1 762 647	2 855 076	934 826
11. Nopember /November	1 776 900	2 910 475	947 891
12. Desember /December	1 829 074	2 852 309	951 593

Catatan : Data dikutip dari Publikasi Statistik Ekonomi – Keuangan Daerah Tahun 2017.

Notes : Data Cited from the Publication of Regional Economic – Financial Statistics East Java Province.

Tabel 10.1.9 Posisi Dana Bank menurut Bulan dan Jenisnya, (juta rupiah) di Kabupaten Bondowoso, 2017
Table Bank- Fund Outstanding in Bondowoso by Month (million rupiah) in Bondowoso Regency, 2017

	Bulan Month	Giro Clearing	Deposito Deposit	Tabungan Saving	Jumlah Total
	(1)	(2)	(3)	(4)	(5)
1.	Januari / <i>January</i>	217 992	426 078	1 018 973	1663043
2.	Februari / <i>February</i>	231 419	423 593	1 003 871	1658883
3.	Maret / <i>March</i>	245 729	487 786	998 445	1731961
4.	April / <i>April</i>	258 020	589 600	1 056 985	1904605
5.	Mei / <i>May</i>	214 665	626 340	1 055 658	1896665
6.	Juni / <i>June</i>	169 196	620 269	1 122 091	1911556
7.	Juli / <i>July</i>	218 937	577 917	1 155 661	1952514
8.	Agustus/ <i>August</i>	168 866	566 245	1 151 796	1856907
9.	September / <i>September</i>	190 712	550 964	1 141 043	1882718
10.	Oktober / <i>October</i>	235 342	529 786	1 172 514	1937642
11.	Nopember / <i>November</i>	302 810	432 441	1 179 582	1914834
12.	Desember / <i>December</i>	183 668	391 786	1 327 011	1902465

Catatan : Data dikutip dari Publikasi Statistik Ekonomi – Keuangan Daerah Tahun 2017.

Notes : Data Cited from the Publication of Regional Economic – Financial Statistics East Java Province.

Tabel 10.1.10 Posisi Pinjaman Bank Umum Menurut Penggunaan dan Bulan (juta rupiah) di Kabupaten Bondowoso, 2017
Out Standing of Loans of Commercial Bank by Usage and Month (Million rupiah) in Bondowoso Regency, 2017

Bulan Month	Jenis Penggunaan Kinds of Using		
	Modal Kerja Working Capital	Investasi Investment	Konsumsi Consumption
(1)	(2)	(3)	(4)
1. Januari /January	933 780	183 006	1 485 693
2. Februari /February	977 718	184 972	1 500 906
3. Maret /March	999 365	182 840	1 513 388
4. April /April	1 028 953	156 295	1 527 284
5. Mei /May	1 082 829	160 474	1 554 249
6. Juni /June	1 095 736	162 192	1 582 519
7. Juli /July	1 090 382	153 772	1 580 959
8. Agustus/August	1 081 597	156 907	1 582 385
9. September /September	1 100 627	156 586	1 585 366
10. Oktober /October	1 099 557	155 065	1 600 454
11. Nopember /November	1 082 978	159 692	1 667 805
12. Desember /December	1 099 090	160 407	1 692 812

Catatan : Data dikutip dari Publikasi Statistik Ekonomi – Keuangan Daerah Tahun 2017

Notes: Data Cited from the Publication of Regional Economic – Financial Statistics East Java Province

Tabel 10.1.11 Posisi Pinjaman Bank Umum menurut Sektor Ekonomi (juta rupiah) di Kabupaten Bondowoso, 2017
Table *Amount of Bank's Asset and Bank Credit Position in Outstanding of Loans of Commercial Bank by Economic Sector (Million rupiah) in Bondowoso Regency, 2017*

Bulan Month	Sektor Ekonomi Economic Sector				
	Pertanian Agriculture	Pertambangan Mining	Perindustrian Industry	Listrik, gas & Air Electricity, Gas and Water	Konstruksi Constructions
(1)	(2)	(3)	(4)	(5)	(6)
1. Januari /January	187 819	47	108 085	124	31 450
2. Februari /February	196 508	51	113 783	124	31 556
3. Maret /March	201 012	49	132 211	213	34 036
4. April /April	203 709	48	142 073	515	38 157
5. Mei /May	211 005	52	137 665	953	65 913
6. Juni /June	213 726	51	137 706	823	68 582
7. Juli /July	214 998	49	143 531	552	74 453
8. Agustus/August	217 079	238	137 338	292	69 576
9. September /September	220 191	461	143 980	513	61 664
10. Oktober /October	224 003	451	144 437	322	59 853
11. Nopember /November	230 512	439	134 019	2128	49 137
12. Desember /December	234 007	445	134 776	1716	43 773

Catatan : Data dikutip dari Publikasi Statistik Ekonomi – Keuangan Daerah Tahun 2017

Notes: Data Cited from the Publication of Regional Economic – Financial Statistics East Java Province

Lanjutan Tabel/Continued Table 10.1.11

Bulan Month	Sektor Ekonomi Economic Sector			
	Perdagangan, Restoran & Hotel Trade, Restaurant and Hotels	Pengangkutan & Komunikasi Transportation and Communication	Keuangan, Real estate dan jasa perusahaan/ Finance, Ownership and company services	Jasa-jasa Services
(1)	(7)	(8)	(9)	(10)
1. Januari /January	727 022	5522	20 429	36 288
2. Februari /February	754 608	6249	20 577	39 235
3. Maret /March	747 988	6048	19 805	40 845
4. April /April	736 013	5929	20 230	38 575
5. Mei /May	758 415	5996	21 170	42 135
6. Juni /June	764 216	6608	21 667	44 554
7. Juli /July	737 741	8977	19 762	1 238 404
8. Agustus/August	747 785	8902	15 197	1 235 548
9. September /September	762 471	8878	14 507	1 239 418
10. Oktober /October	756 035	11 199	13 930	1 253 869
11. Nopember /November	751 596	11 711	15 042	1 322 668
12. Desember /December	768 766	12 863	14 484	1 349 032

Catatan : Data dikutip dari Publikasi Statistik Ekonomi – Keuangan Daerah Tahun 2017

Notes: Data Cited from the Publication of Regional Economic – Financial Statistics East Java Province

Tabel 10.1.12 Posisi Kredit Usaha Mikro dan Menengah menurut Penggunaan (juta rupiah) di Kabupaten Bondowoso, 2017
Table *Credit Position of Small Investment by Usage (Million rupiah) in Bondowoso Regency, 2017*

Bulan Month	Jenis Penggunaan / <i>Kinds of Using</i>		
	Modal Kerja <i>Working Capital</i>	Investasi <i>Investment</i>	Tidak Teridentifikasi
(1)	(2)	(3)	(4)
1. Januari / <i>January</i>	711 642	68 267	-
2. Februari / <i>February</i>	741 000	70 230	-
3. Maret / <i>March</i>	780 001	69 250	-
4. April / <i>April</i>	816 474	50 399	-
5. Mei / <i>May</i>	856 013	54 649	-
6. Juni / <i>June</i>	870 735	55 304	-
7. Juli / <i>July</i>	872 046	54 991	-
8. Agustus / <i>August</i>	857 885	58 158	-
9. September / <i>September</i>	875 532	58 447	-
10. Oktober / <i>October</i>	870 286	64 540	-
11. Nopember / <i>November</i>	878 562	69 328	-
12. Desember / <i>December</i>	881 579	70 014	-

Catatan : Data dikutip dari Publikasi Statistik Ekonomi – Keuangan Daerah tahun 2017

Notes: Data Cited from the Publication of Regional Economic – Financial Statistics East Java Province

Tabel 10.1.13 Posisi Kredit Usaha Kecil menurut Sektor Ekonomi (juta rupiah) di Kabupaten Bondowoso, 2017
Credit Position of Small Investment by Economic Sector (Million rupiah) in Bondowoso Regency, 2017

	Bulan Month	Sektor Ekonomi Economic Sector				Konstruk si Construc tions
		Pertanian Agriculture	Pertamba ngan Mining	Perindustri an Industry	Listrik, gas & Air Electricity, Gas and Water	
	(1)	(2)	(3)	(4)	(5)	(6)
1.	Januari /January	102 996	44	75 007	124	26 598
2.	Februari /February	110 009	48	78 036	116	26 722
3.	Maret /March	116 371	47	101 783	205	29 123
4.	April /April	119 243	46	13 251	508	33 191
5.	Mei /May	125 016	50	111 892	946	55 174
6.	Juni /June	125 974	49	113 226	817	64 598
7.	Juli /July	128 396	48	117 928	547	69 369
8.	Agustus/August	130 116	237	110 522	289	57 553
9.	September /September	134 460	460	118 074	212	48 181
10.	Oktober /October	139 691	450	118 066	321	43 846
11.	Nopember /November	146 970	439	108 047	2 127	40 654
12.	Desember /December	146 412	425	109 598	1 414	29 229

Catatan : Data dikutip dari Publikasi Statistik Ekonomi – Keuangan Daerah tahun 2017
 Notes: Data Cited from the Publication of Regional Economic – Financial Statistics East Java Povince

Lanjutan Tabel/Continued Table 10.1.13

		Sektor Ekonomi /Economic Sector			
Bulan Month	Perdagangan, Restoran & Hotel	Pengangkutan, Pergudangan & Komunikasi	Jasa Dunia Usaha	Jasa- jasa	
	Trade, Restaurant and Hotels	Transportation, Warehousing, and Communication	Bussines service	Services	
(1)	(2)	(3)	(4)	(5)	
1. Januari /January	531259	3888	22803	17190	
2. Februari /February	551014	4448	22029	18810	
3. Maret /March	554777	4417	21347	21180	
4. April /April	554707	4272	21741	19914	
5. Mei /May	566929	4396	23085	23174	
6. Juni /June	570074	4713	22967	23622	
7. Juli /July	556425	7114	22180	25032	
8. Agustus/August	563267	7111	22455	24493	
9. September /September	576612	7121	22209	26650	
10. Oktober /October	574796	9429	22288	25921	
11. Nopember /November	586670	9896	23436	23436	
12. Desember /December	600436	11024	23891	29163	

Catatan : Data dikutip dari Publikasi Statistik Ekonomi – Keuangan Daerah tahun 2017

Notes: Data Cited from the Publication of Regional Economic – Financial Statistics East Java Province

Tabel 10.1.14 Jumlah Nasabah Pegadaian Menurut Profesi dan Bulan di Kabupaten Bondowoso, 2017
Customer of Pawning Service by Profession and Month in Bondowoso Regency, 2017

Bulan	Month	Industri						Jumlah Total
		Petani Farmer	Nelayan Fishermen	Rumah Tangga Household Industry	Pedagang Vendors	Karyawan Employee	Lain-lain Others	
(1)	(2)	(3)	(4)	(5)	(6)	(7)	(8)	
1	Januari / January	NA	NA	NA	NA	NA	NA	NA
2	Februari / February	NA	NA	NA	NA	NA	NA	NA
3	Maret / March	NA	NA	NA	NA	NA	NA	NA
4	April / April	NA	NA	NA	NA	NA	NA	NA
5	Mei / May	NA	NA	NA	NA	NA	NA	NA
6	Juni / June	NA	NA	NA	NA	NA	NA	NA
7	Juli / July	NA	NA	NA	NA	NA	NA	NA
8	Agustus / August	NA	NA	NA	NA	NA	NA	NA
9	September / September	NA	NA	NA	NA	NA	NA	NA
10	Oktober / October	NA	NA	NA	NA	NA	NA	NA
11	Nopember / November	NA	NA	NA	NA	NA	NA	NA
12	Desember / December	NA	NA	NA	NA	NA	NA	NA
2017		NA	NA	NA	NA	NA	NA	NA

Sumber/Source: Perum Pegadaian Cabang Bondowoso / Pawning Service of Bondowoso Regency

Tabel 10.1.15 Perkembangan Jasa Gadai menurut Bulan dan Jenis Barang Jaminan di Kabupaten Bondowoso, 2017
Table *Growth of Pawning Services by Months and Securities Goods in Bondowoso Regency, 2017*

Bulan / Month	Jenis Barang Jaminan / Securities Goods					
	Emas / Berlian / Gold / Diamond		Kendaraan / Vehicle		Elektronik / Electronics	
	Unit / Unit	Nilai / Value	Unit / Unit	Nilai / Value	Unit / Unit	Nilai / Value
(1)	(2)	(3)	(4)	(5)	(6)	(7)
1 Januari / January	NA	NA	NA	NA	NA	NA
2 Februari / February	NA	NA	NA	NA	NA	NA
3 Maret / March	NA	NA	NA	NA	NA	NA
4 April / April	NA	NA	NA	NA	NA	NA
5 Mei / May	NA	NA	NA	NA	NA	NA
6 Juni / June	NA	NA	NA	NA	NA	NA
7 Juli / July	NA	NA	NA	NA	NA	NA
8 Agustus / August	NA	NA	NA	NA	NA	NA
9 September / September	NA	NA	NA	NA	NA	NA
10 Oktober / October	NA	NA	NA	NA	NA	NA
11 Nopember / November	NA	NA	NA	NA	NA	NA
12 Desember / December	NA	NA	NA	NA	NA	NA
2017	NA	NA	NA	NA	NA	NA

Sumber/Source: Perum Pegadaian Cabang Bondowoso / Pawning Service of Bondowoso Regency

Lanjutan Tabel/*Continuation of Table* : 10.1.15

Bulan Month	Jenis Barang Jaminan / Securities Goods		Jumlah	
	Lainnya Others		Total	
	Unit Unit	Nilai Value	Unit Unit	Nilai Value
(1)	(8)	(9)	(10)	(11)
1 Januari /January	NA	NA	NA	NA
2 Februari /February	NA	NA	NA	NA
3 Maret /March	NA	NA	NA	NA
4 April /April	NA	NA	NA	NA
5 Mei /May	NA	NA	NA	NA
6 Juni /June	NA	NA	NA	NA
7 Juli /July	NA	NA	NA	NA
8 Agustus/August	NA	NA	NA	NA
9 September /September	NA	NA	NA	NA
10 Oktober /October	NA	NA	NA	NA
11 Nopember /November	NA	NA	NA	NA
12 Desember /December	NA	NA	NA	NA
2017	NA	NA	NA	NA

Sumber/Source: Perum Pegadaian Cabang Bondowoso / *Pawning Service of Bondowoso Regency*

Tabel 10.1.16 Perkembangan Jasa Gadai menurut Bulan dan Jenis Pembayaran di Kabupaten Bondowoso, 2017
Table *Growth of Depository Services by Month and Kinds of Payment in Bondowoso Regency, 2017*

Bulan <i>Month</i>	Jenis Pembayaran / <i>Kinds of Payment</i>			
	Kredit / <i>Credit</i>		Pelunasan / <i>Payment</i>	
	Unit <i>Unit</i>	Nilai <i>Value</i>	Unit <i>Unit</i>	Nilai <i>Value</i>
(1)	(2)	(3)	(4)	(5)
1 Januari / <i>January</i>	NA	NA	NA	NA
2 Februari / <i>February</i>	NA	NA	NA	NA
3 Maret / <i>March</i>	NA	NA	NA	NA
4 April / <i>April</i>	NA	NA	NA	NA
5 Mei / <i>May</i>	NA	NA	NA	NA
6 Juni / <i>June</i>	NA	NA	NA	NA
7 Juli / <i>July</i>	NA	NA	NA	NA
8 Agustus / <i>August</i>	NA	NA	NA	NA
9 September / <i>September</i>	NA	NA	NA	NA
10 Oktober / <i>October</i>	NA	NA	NA	NA
11 Nopember / <i>November</i>	NA	NA	NA	NA
12 Desember / <i>December</i>	NA	NA	NA	NA
2017	NA	NA	NA	NA

Sumber/Source: Perum Pegadaian Cabang Bondowoso / *Pawning Service of Bondowoso Regency*

Lanjutan Tabel/*Continuation of Table* : 10.1.16

Bulan <i>Month</i>	Jenis Pembayaran / <i>Kinds of Payment</i>		Jumlah <i>Total</i>	
	Lelang / <i>Auction</i>			
	Unit <i>Unit</i>	Nilai <i>Value</i>	Unit <i>Unit</i>	Nilai <i>Value</i>
(6)	(7)	(8)	(9)	(10)
1 Januari / <i>January</i>	NA	NA	NA	NA
2 Februari / <i>February</i>	NA	NA	NA	NA
3 Maret / <i>March</i>	NA	NA	NA	NA
4 April / <i>April</i>	NA	NA	NA	NA
5 Mei / <i>May</i>	NA	NA	NA	NA
6 Juni / <i>June</i>	NA	NA	NA	NA
7 Juli / <i>July</i>	NA	NA	NA	NA
8 Agustus / <i>August</i>	NA	NA	NA	NA
9 September / <i>September</i>	NA	NA	NA	NA
10 Oktober / <i>October</i>	NA	NA	NA	NA
11 Nopember / <i>November</i>	NA	NA	NA	NA
12 Desember / <i>December</i>	NA	NA	NA	NA
2017	NA	NA	NA	NA

Sumber/Source: Perum Pegadaian Cabang Bondowoso / *Pawning Service of Bondowoso Regency*

10.2 HARGA/PRICE

Tabel 10.2.1 Perkembangan Harga Produsen Komoditas Tanaman Bahan Pangan di Kabupaten Bondowoso, 2017
Growth of Price of Commodity Producer in Food Need in Bondowoso Regency, 2017

Bulan <i>Month</i>	Jenis Komoditas /Commodity			
	GKP IR64 <i>Dry Unhealed Paddy</i> (100 Kg)	Jagung Pipilan Kering <i>Shelled Maize</i> (100 Kg)	Jagung Ontongan Tua (100 Kg)	Ketela Pohon <i>Cassava</i> (100 Kg)
(1)	(2)	(3)	(4)	(5)
Januari / <i>January</i>	420 000	350 000	155 000	125 000
Februari / <i>February</i>	390 000	330 000	150 000	120 000
Maret / <i>March</i>	390 000	350 000	150 000	120 000
April / <i>April</i>	400 000	380 000	175 000	120 000
Mei / <i>May</i>	420 000	410 000	180 000	120 000
Juni / <i>June</i>	430 000	400 000	190 000	120 000
Juli / <i>July</i>	410 000	400 000	200 000	120 000
Agustus / <i>August</i>	440 000	410 000	180 000	100 000
September / <i>September</i>	455 000	395 000	190 000	100 000
Oktober / <i>October</i>	470 000	390 000	190 000	100 000
Nopember / <i>November</i>	480 000	400 000	170 000	110 000
Desember / <i>December</i>	480 000	360 000	145 000	110 000
Rata-rata/ <i>Average</i>	432 083	381 250	172 917	113 750

Sumber/Source: Survei Harga Konsumen BPS Bondowoso/Consumer Price Survey Central Board Statistic of Bondowoso Regency

Lanjutan Tabel/Continued Table 10.2.1

Bulan Month	Jenis Komoditas Commodity		
	Ketela Rambat Sweet Potato (100 Kg)	Kacang Tanah belum dikupas Peeled Peanut (100 Kg)	Kacang Tanah Dikupas Unpeeled Peanut (100 Kg)
(1)	(2)	(3)	(4)
Januari /January	150 000	505 000	1 700 000
Februari /February	120 000	600 000	1 750 000
Maret /March	120 000	600 000	1 800 000
April /April	120 000	600 000	1 800 000
Mei /May	120 000	625 000	2 200 000
Juni /June	100 000	550 000	2 200 000
Juli /July	100 000	550 000	200 000
Agustus/August	130 000	550 000	200 000
September /September	130 000	600 000	2 250 000
Oktober /October	130 000	600 000	2 300 000
Nopember /November	140 000	550 000	2 300 000
Desember /December	150 000	550 000	2 300 000
Rata-rata/ Average	125 833	573 333	1 750 000

Sumber/Source: Survei Harga Konsumen/Consumer Price Survey

Tabel 10.2.2 Perkembangan Harga Produsen Komoditas Sayur-sayuran di Kabupaten Bondowoso, 2017
Growth of Price of Commodity Producer in Vegetable in Bondowoso Regency, 2017

Bulan Month	Jenis Komoditas Commodity				
	Cabe Rawit Chili (100 Kg)	Tomat Sayur Vegetable Tomato (100 Kg)	Kacang Panjang String Bean (100 Kg)	Terung Eggplant (100 Kg)	Buncis Chickpea (100 Kg)
(1)	(2)	(3)	(4)	(5)	(6)
Januari /January	6 000 000	300 000	300 000	200 000	400 000
Februari /February	5 400 000	150 000	300 000	250 000	400 000
Maret /March	7 500 000	150 000	300 000	250 000	425 000
April /April	3 500 000	200 000	300 000	250 000	250 000
Mei /May	3 400 000	350 000	200 000	220 000	400 000
Juni /June	1 400 000	250 000	250 000	220 000	300 000
Juli /July	900 000	250 000	270 000	240 000	300 000
Agustus/August	650 000	320 000	270 000	250 000	310 000
September /September	525 000	650 000	200 000	150 000	270 000
Oktober /October	550 000	325 000	240 000	195 000	290 000
Nopember /November	800 000	725 000	240 000	150 000	300 000
Desember /December	1 400 000	1 400 000	250 000	275 000	210 000
Rata-rata/ Average	2 668 750	422 500	260 000	220 833	321 250

Sumber/Source: Survei Harga Konsumen BPS Bondowoso/Consumer Price Survey Central Board Statistic of Bondowoso Regency

Stok beras Bulog
akhir Desember
2017
6.182.842,25 kg

01

Surplus Beras
Ketahanan Pangan
akhir Desember
206.576,25 ton

02

Jumlah Konsumsi
Beras
60.529 ton
Jumlah Konsumsi
Jagung
27.728 ton

03

Jumlah Konsumsi
Daging
3.745 ton
Jumlah Konsumsi
Telur
2.999 ton

04

<https://bondowosokab.bps.go.id>

PENJELASAN TEKNIS

1. **Pengeluaran rata-rata per kapita** adalah biaya yang dikeluarkan untuk konsumsi semua anggota rumah tangga selama sebulan baik yang berasal dari pembelian, pemberian maupun produksi sendiri dibagi dengan banyaknya anggota rumah tangga dalam rumah tangga tersebut.

TECHNICAL NOTES

1. **Per capita Average Expenditure** is the cost spent for all household members consumption during the month, whether from purchasing, giving or own production, divided by the number of household members in the household.

<https://bondowosokab.bps.go.id>

ULASAN

DESCRIPTION

Konsumsi Makanan

Data perum Bulog Sub. Divisi regional Bondowoso menyebutkan bahwa stok beras sampai akhir tahun 2017 mencapai 6 182 842,25 kg. Sementara Kantor Ketahanan Pangan Bondowoso juga menyebutkan bahwa kondisi stok beras masih surplus 206 576,25 ton untuk tahun 2017.

Food Consumption

Bulog Sub Division data. Bondowoso regional division said that the rice stock until the end of 2017 reached 6 182 842.25 kg. While Bondowoso Food Security Office also said that the condition of rice stocks was still a surplus of 206 576.25 tons for 2017.

<https://bondowosokab.bps.go.id>

Gambar 29 Perkembangan Harga Produsen Komoditas Tanaman Bahan Pangan di Kabupaten Bondowoso, 2017
Picture **Growth of Price of Commodity Producer in Food Need in Bondowoso Regency, 2017**



PENGELUARAN PENDUDUK DAN KONSUMSI MAKANAN

11.1 PENGELUARAN PENDUDUK / POPULATION EXPENDITURE

Tabel 11.1.1 Persediaan dan Pengeluaran Beras Per Bulan (Kg) di Kabupaten Bondowoso, 2017
Table Monthly Stocks and Rice Output (Kg) in Bondowoso Regency, 2017

Bulan Mont	Persediaan Awal Initial inventory	Pemasukan Income	Persediaan Dikuasai Inventory Mastered	Pengeluaran Spending	Persediaan Akhir Last stock
(1)	(2)	(3)	(4)	(5)	(6)
1 Januari /January	28 022 628,25	9 000,00	28 031 628,25	10 728,00	28 020 900,25
2 Februari /February	28 020 900,25	22 500,00	28 043 400,25	1 02 2874,00	27 020 526,25
3 Maret /March	27 020 526,25	2 677 400,00	29 697 926,25	1 345,00	29 696 581,25
4 April /April	29 696 571,25	188 850,00	29 885 431,25	4 848 067,00	25 037 364,25
5 Mei /May	25 037 364,25	95 450,00	25 132 814,25	2 657 686,00	22 475 128,25
6 Juni /June	22 475 128,25	86 500,00	22 561 628,25	5 251 920,00	17 309 708,25
7 Juli /July	17 309 708,25	1 163 200,00	18 472 908,25	4 064 745,00	14 408 163,25
8 Agustus /August	14 408 163,25	665 100,00	15 073 263,25	6 746 876,00	8 326 387,25
9 September /September	8 326 387,25	1 069 090,00	9 395 477,25	2 622 266,00	6 773 211,25
10 Oktober /October	6 773 211,25	2 415 445,00	9 188 656,25	2 369 120,00	6 819 536,25
11 Nopember /November	6 819 536,25	561 330,00	7 380 866,25	1 173 370,00	6 207 496,25
12 Desember /December	6 207 496,25	4 000,00	6 211 496,25	28 654,00	6 182 842,25
Jumlah/Total		8957865,00		30 797 651,00	

Sumber/Source: Perum Bulog Sub. Divisi Regional Bondowoso/ Logistics Board of Bondowoso Regency

POPULATION EXPENDITURE AND FOOD CONSUMPTION

Tabel 11.1.2 Data Ketersediaan Produk Pangan di Kabupaten Bondowoso, 2017
The availability of food products in Bondowoso Regency, 2017

Komoditi Commodity	Produksi Production (Ton)	Ketersediaan Availibily (Ton)	Jumlah Penduduk Number of population (Jiwa)	Jumlah Kebutuhan Perkapita Number of Requirement Percapita (Kg/Th)	Jumlah Konsumsi Number of Consumption (Ton)	Surplus/Minus Ketersediaan Surplus/Minus Availability (Ton)
(1)	(2)	(3)	(4)	(5)	(6)	(7)
1 Beras *)	491 664	267 105	768 912	78,72	60 529	206 576,25
2 Jagung	160 454	121 982	768 912	32,16	24 728	97 253,79
3 Kedelai	39	39	768 912	3,84	2 953	-2 913,62
4 Ubi Kayu	341	341	768 912	19,20	14 763	-14 422,11
5 Ubi Jalar	814	814	768 912	17,28	13 287	12 472,80
6 Kacang Tanah	54	54	768 912	7,44	5 721	5 666,71
7 Kacang Hijau	39	39	768 912	4,80	3 691	3 651,78
8 Sayuran	792 460	792 460	768 912	49,60	38 138	754 321,96
9 Buah-buahan	903 764	903 764	768 912	26,08	20 053	883 710,78
10 Daging	3 952 551	2 502 819	768 912	4,87	3 745	2 499 074,40
11 Telur	1 901 297	1 901 297	768 912	3,90	2 999	1 898 298,24
12 Susu	18 026	18 026	768 912	1,52	1 169	16 857,25
13 Ikan	1 156 945	1 156 945	768 912	14,22	10 934	1 146 011,07
14 Gula	29 159,37	29 159,37	768 912	9,40	7 228	21 931,60

Sumber/Source: Kantor Ketahanan Pangan Bondowoso/ Food Security Office Bondowoso Regency

PDRB

01

PDRB Lapus menurut harga berlaku
17.156,7 miliar

02

PDRB Lapus menurut harga Konstan
12.325,7 miliar

03

Struktur perekonomian terbesar
31,8 % pertanian

PENJELASAN TEKNIS

1. Penghitungan statistik neraca nasional mengikuti buku petunjuk yang diterbitkan oleh Perserikatan Bangsa Bangsa (PBB) dikenal sebagai Sistem Neraca Nasional (SNN). SNN adalah rekomendasi internasional tentang bagaimana menyusun ukuran aktivitas ekonomi yang sesuai dengan standar neraca baku yang didasarkan pada prinsip-prinsip ekonomi. Rekomendasi yang dimaksud dinyatakan dalam sekumpulan konsep, definisi, klasifikasi, dan aturan neraca yang disepakati secara internasional dalam mengukur indikator tertentu seperti Produk Domestik Bruto (PDB). Salah satu bentuk adaptasi pencatatan statistik nasional adalah melakukan perubahan tahun dasar PDB Indonesia dari tahun 2000 ke 2010. Perubahan tahun dasar PDB dilakukan seiring dengan mengadopsi rekomendasi PBB yang tertuang dalam Sistem Neraca Nasional 2008 (SNA 2008).

2. Produk Domestik Bruto pada tingkat nasional serta Produk Domestik Regional Bruto (PDRB) pada tingkat regional (provinsi) menggambarkan kemampuan suatu wilayah untuk menciptakan nilai

TECHNICAL NOTES

1. *The method used to estimate national accounts statistics is based on the standard guidelines formed by United Nation known as System of National Accounts (SNA). SNA is the internationally agreed standard set of recommendations on how to compile measures of economic activity in accordance with strict accounting conventions based on economic principles. The recommendations are expressed in term of a set of concepts, definitions, classifications and accounting rules that comprise the internationally agreed standard for measuring indicators such as Gross Domestic Product (GDP). One of the improvement in the national statistical system is to rebase GDP form base year 2000 to 2010 in order to capture current economic condition. It is in line with the United Nations (UN) recommendation on 2008 SNA.*

2. *The basic measure of the value added arising from economic activity is known as Gross Domestic Product at the national level and Gross Regional Domestic Product (GRDP) at the regional level*

REGIONAL INCOME

tambah pada suatu waktu tertentu. Untuk menyusun PDB maupun PDRB digunakan 2 pendekatan, yaitu lapangan usaha dan pengeluaran. Keduanya menyajikan komposisi data nilai tambah dirinci menurut sumber kegiatan ekonomi (lapangan usaha) dan menurut komponen penggunaannya. PDB maupun PDRB dari sisi lapangan usaha merupakan penjumlahan seluruh komponen nilai tambah bruto yang mampu diciptakan oleh sektor-sektor ekonomi atas berbagai aktivitas produksinya. Sedangkan dari sisi pengeluaran menjelaskan tentang penggunaan dari nilai tambah tersebut.

3. PDB menurut lapangan usaha mengalami perubahan klasifikasi dari 9 lapangan usaha menjadi 17 lapangan usaha. PDB menurut lapangan usaha dirinci menurut total nilai tambah dari seluruh sektor ekonomi yang mencakup lapangan usaha Pertanian, Kehutanan, dan Perikanan; Pertambangan dan Penggalian; Industri Pengolahan; Pengadaan Listrik dan Gas; Pengadaan Air, Pengelolaan Sampah, Limbah dan Daur Ulang; Konstruksi; Perdagangan Besar dan Eceran, Reparasi Mobil dan Sepeda Motor;

(provinces/regencies/municipalities). To compile these statistics, two approaches have been used, i.e. "production approach" and "expenditure approach". The first approach is to measure value added produced by various kinds of economic activities, while the second approach is to measure final uses of the country's output. In other words, GDP/GRDP is the sum of total value added produced by all economic industries (activities) and the way of using it.

3. *GDP by industry classification changes from 9 sectors to 17 industries. GDP by industry is classified by types of economic activities such as Agriculture, Forestry and Fishing; Mining and Quarrying; Manufacturing; Electricity and Gas; Water supply, Sewerage, Waste Management and Remediation Activities; Construction; Wholesale and Retail Trade; Repair of Motor Vehicles and Motorcycles; Transportation and Storage; Accommodation and Food Service Activities; Information and Communication; Financial and*

Transportasi dan Pergudangan; Penyediaan Akomodasi dan Makan Minum; Informasi dan Komunikasi; Jasa Keuangan dan Asuransi; Real Estat; Jasa Perusahaan; Administrasi Pemerintahan, Pertahanan dan Jaminan Sosial Wajib; Jasa Pendidikan; Jasa Kesehatan dan Kegiatan Sosial; dan Jasa lainnya.

Insurance Activities; Real Estate Activities; Business Activities; Public Administration; Defence and Compulsory Social Security; Education; Human Health and Social Work Activities; and Other Services Activities.

4. PDB menurut pengeluaran mengalami perubahan klasifikasi dimana pengeluaran konsumsi Lembaga Non Profit yang Melayani Rumah Tangga (LNPRT) yang sebelumnya termasuk bagian dari pengeluaran konsumsi rumah tangga menjadi komponen terpisah. Sehingga klasifikasi PDB menurut pengeluaran dirinci menjadi 7 komponen yaitu komponen pengeluaran konsumsi rumah tangga, pengeluaran konsumsi LNPRT, pengeluaran konsumsi pemerintah, pembentukan modal tetap bruto, perubahan inventori, ekspor barang dan jasa, dan impor barang dan jasa.

4. *GDP by expenditure classification changes where consumption expenditure Non-profit Institutions Serving Households (NPISH) previously included as part of household consumption expenditure is taken out into separate component. So that, GDP by type of expenditures is classified into: household consumption expenditure, NPISH consumption expenditure, government consumption expenditure, gross fixed capital formation, changes in inventories, exports of goods and services, and imports of goods and services.*

5. Pengeluaran konsumsi rumah tangga mencakup berbagai pengeluaran konsumsi akhir rumah tangga atas barang dan jasa untuk memenuhi kebutuhan individu ataupun kelompok secara langsung.

5. *Household consumption expenditures consist of expenditures incurred by households, which are used for both individual or collective needs. Household consumptions are*

REGIONAL INCOME

Pengeluaran rumah tangga di sini mencakup makanan dan minuman selain restoran; pakaian, alas kaki dan jasa perawatannya; perumahan dan perlengkapan rumah tangga; kesehatan dan pendidikan; transportasi dan komunikasi; restoran dan hotel serta lainnya.

6. Pengeluaran Konsumsi Pemerintah terdiri dari Pengeluaran Konsumsi Individu dan Pengeluaran Konsumsi Kolektif. Barang dan jasa individu merupakan barang dan jasa privat, dimana ciri-ciri barang privat adalah
a) Scarcity, yaitu ada kelangkaan/keterbatasan dalam jumlah; b) Excludable consumption, yaitu konsumsi suatu barang dapat dibatasi hanya pada mereka yang memenuhi persyaratan tertentu (biasanya harga); c) Rivalrous competition, yaitu konsumsi oleh satu konsumen akan mengurangi atau menghilangkan kesempatan pihak lain untuk melakukan hal serupa. Contoh barang dan jasa yang dihasilkan pemerintah dan tergolong sebagai barang dan jasa individu adalah jasa pelayanan kesehatan pemerintah di rumah sakit/puskesmas dan jasa pendidikan di sekolah/universitas negeri. Sedangkan barang dan jasa kolektif ekuivalen dengan barang

classified into food and beverages other than restaurants; clothing, footwear, and related maintenance services; housing and household equipment; health and education; transport and communication; restaurants and hotels; and others.

6. *Government consumption expenditure consists of Individual Consumption Expenditure and Collective Consumption Expenditure. Individual goods and services are private goods and services, which the characteristics of private goods is a) Scarcity, that there is a scarcity/limited in number; b) Excludable consumption, the consumption of goods can be limited only to those who meet certain requirements (usually the price); c) Rivalrous competition, ie consumption by the consumer will reduce or eliminate the chance of another party to do so. Examples of goods and services produced by government and classified as goods and services of individuals is the government health services in hospitals/health centers and education services in schools/universities. Collective goods and services equivalent to public goods characterized by a)*

publik yang memiliki ciri a) Non rivalry, yaitu penggunaan satu konsumen terhadap suatu barang tidak mengurangi kesempatan konsumen lain untuk juga mengkonsumsi barang tersebut; b) Non excludable, yaitu apabila suatu barang publik tersedia, maka tidak ada yang dapat menghalangi siapapun untuk memperoleh manfaat dari barang tersebut atau dengan kata lain setiap orang memiliki akses ke barang tersebut. Contoh barang dan jasa yang dihasilkan pemerintah dan tergolong sebagai barang dan jasa kolektif adalah jasa pertahanan yang dilakukan TNI dan keamanan yang dilakukan kepolisian.

Non-rivalry, namely the use of a consumer for an item does not reduce the chance of another consumer to also consume goods; b) Non-excludable, i.e. when a public good available, then nothing can hinder anyone to benefit from the goods or in other words everyone has access to the goods. Examples of goods and services produced by government and classified as collective goods and services is carried military defense services and the police's security.

7. Pembentukan Modal Tetap Bruto (PMTB) mencakup pengadaan, pembuatan, dan pembelian barang modal. Barang modal dimaksud adalah barang-barang yang digunakan untuk proses produksi, tahan lama atau yang mempunyai umur pemakaian lebih dari satu tahun seperti bangunan, mesin-mesin dan alat angkutan. Termasuk pula di sini perbaikan besar (berat) yang sifatnya memperpanjang umur atau mengubah bentuk atau kapasitas barang modal tersebut. Pengeluaran barang modal untuk

7. *Gross Fixed Capital Formation (GFCF) includes procurement, manufacture, and the purchase of capital goods. Capital goods are goods which are used for the production process, durable or have a service life of more than one year such as buildings, machinery, and transportation equipment. Including here: huge improvement that are to extend the life or changing the shape or the capacity of the capital goods. Capital expenditures for military purposes are also covered as GFCF. GFCF*

REGIONAL INCOME

keperluan militer juga dicakup sebagai PMTB. Klasifikasi komponen PMTB dibagi menjadi 6 sub komponen yaitu Konstruksi; Mesin dan Peralatan; Kendaraan; Peralatan Lainnya; Cultivated Biological Resources (CBR) dan Produk Kekayaan Intelektual.

component are classified into six sub-components: Construction; Machinery and Equipment; vehicle; Other equipment; Cultivated Biological Resources (CBR) and Intellectual Property Product.

8. Ekspor barang dan jasa merupakan transaksi perdagangan barang dan jasa dari penduduk (residen) ke bukan penduduk (nonresiden). Impor barang dan jasa adalah transaksi perdagangan dari bukan penduduk ke penduduk. Ekspor atau impor barang terjadi pada saat terjadi perubahan hak kepemilikan barang antara penduduk dengan bukan penduduk (dengan atau tanpa perpindahan fisik barang tersebut). Pada PDB dengan tahun dasar 2010, ekspor dan impor barang dirinci menjadi nonmigas dan migas.

8. *Exports of goods and services consist of transactions of goods and services from residents to non-residents. Imports of goods and services consist of transaction of goods and services from non-residents to residents. Exports and imports of goods occur when there are changes in ownership of goods between residents and non-residents (with or without physical movements of goods across frontiers). On the GDP at 2010 basic year, exports and imports of goods specified into non oil and gas and oil and gas.*

9. Produk Domestik Bruto maupun agregat turunannya disajikan dalam 2 (dua) versi penilaian, yaitu atas dasar "harga berlaku" dan atas dasar "harga konstan". Disebut sebagai harga berlaku karena seluruh agregat dinilai dengan menggunakan harga pada tahun berjalan, sedangkan harga konstan

9. *GDP and its aggregations are presented in two forms: at current market prices and at constant base year market prices. In presenting current market prices, all aggregates are valued at current market prices, while base year constant market prices are shown by valuing all aggregates at fixed*

penilaiannya didasarkan kepada harga satu tahun dasar tertentu, dalam publikasi ini digunakan harga tahun 2010.

base year prices. Year of 2010 is used as the base year in this publication.

10. Laju pertumbuhan Produk Domestik Bruto diperoleh dari perhitungan PDB atas dasar harga konstan. Diperoleh dengan cara mengurangi nilai PDB pada tahun ke-n terhadap nilai pada tahun ke n-1 (tahun sebelumnya), dibagi dengan nilai pada tahun ke n-1, dikalikan dengan 100 persen. Laju pertumbuhan menunjukkan perkembangan agregat pendapatan dari satu waktu tertentu terhadap waktu sebelumnya.

10. Growth rate of Gross Domestic Product is derived from GDP at constant market prices. It is obtained by subtracting the value of GDP year n with the value of GDP year n-1, divided by the value of GDP year n-1 then multiplied by 100 percent. The growth rate of GDP explains the income growth during the given period.

ULASAN**DESCRIPTION****PDRB Sektoral**

Hasil penghitungan PDRB atas dasar harga berlaku Menurut Lapangan Usaha tahun 2017 diketahui sebesar 17.156,7 (miliar rupiah) dan PDRB menurut harga konstan tahun 2017 sebesar 12.325,7 (miliar rupiah).

Struktur perekonomian Kabupaten Bondowoso masih sangat tergantung pada sektor pertanian karena sektor ini masih menjadi penyumbang paling besar terhadap total PDRB 2017 yaitu sebesar 31,80 persen, angka ini mengalami penurunan sebesar 1,07 persen dari tahun 2016, sektor industri pengolahan menempati urutan kedua dengan andil sebesar 21,43 persen, mengalami peningkatan sebesar 0,54 persen. Sementara sektor Perdagangan Besar dan Eceran; Reparasi Mobil dan Sepeda Motor berada pada urutan ketiga sebesar 15,06 persen, sektor ini mengalami peningkatan sebesar 0,44 persen dari tahun 2016. Sedangkan sumbangan terkecil adalah sektor pengadaan listrik dan gas yaitu sebesar 0,04 persen.

Pertumbuhan Ekonomi

Pertumbuhan ekonomi secara menyeluruh menurut lapangan usaha pada Tahun 2017 menunjukkan perkembangan yang sedikit menaik

Sectoral GRDP

The calculation of GDP based on current market prices by 2017 is known as 15,858. 503.1 (million rupiah) and GRDP according to the constant price of 2017 amounted to 11,735,586.2 (million rupiah).

The economic structure of Bondowoso Regency is still highly dependent on the agricultural sector because this sector is still the largest contributor to total GDP of 2017 which is 32.87 percent, this figure has decreased by 0.79 percent from 2017, the processing industry sector ranks second with the share By 20.89 percent. While the Big and Retail Trade sector; Car and Motorcycle Repairs are in the third position of 14.76 percent, the sector has increased by 0.44 percent from 2017. While the smallest contribution is the sector of electricity and gas procurement at 0,04 percent.

Economic growth

Overall economic growth by business field in the year 2017 showed a slight increase compared to the previous year, but not all categories have increased magnitude of increase and descent varies

REGIONAL INCOME

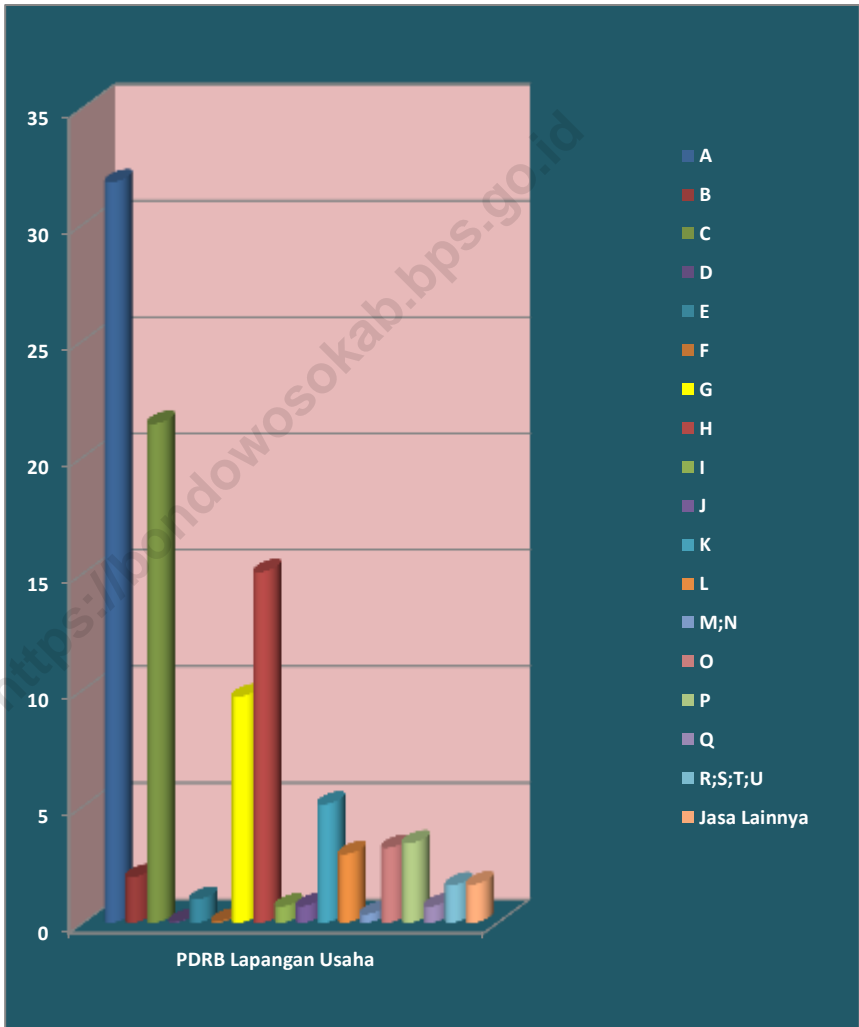
dibandingkan tahun sebelumnya, namun tidak semua kategori mengalami kenaikan besaran kenaikan dan penurunan sangat bervariasi. Pertumbuhan ekonomi tertinggi dicapai oleh lapangan usaha kategori Penyediaan Akomodasi 7,88 persen, pertumbuhan kedua adalah Kategori Jasa Informasi dan Komunikasi sebesar 7,19 persen sementara Kategori Transportasi dan Pergudangan diurutan ketiga dengan 7,04 persen. selanjutnya yang mengalami laju pertumbuhan terendah ditempati oleh lapangan usaha kategori pertanian yang hanya mencapai 3 persen, sektor kategori lain mengalami kenaikan dan penurunan cukup bervariasi.

Karakteristik kenaikan dan penurunan ini memungkinkan bagi Kabupaten Bondowoso untuk mengembangkan lapangan usaha secara simultan.

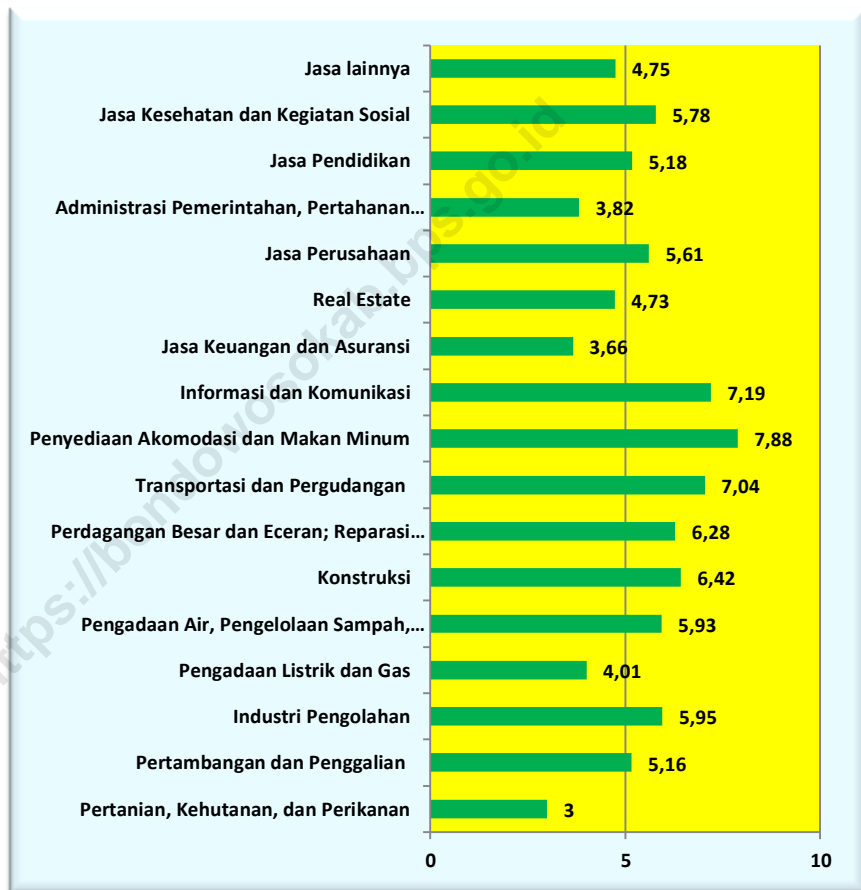
greatly. The highest economic growth was achieved by the category of water procurement, waste management, waste and recycling of 1.09 percent, the second growth was the category of Information and Communication Services of 1.05 percent while the category of government Administration, defense and social security shall be 0, 88 percent are in third place. Subsequently, the highest decline was occupied by the business field of the Company Services category dropped by 1.45 percent and the large and retail trade of car and motorcycle repair and repairs was in the second category which decreased by 0.98 percent while the other category Sector increased and decreased enough Vary.

Characteristics of increase and decrease is possible for Bondowoso to develop business fields simultaneously.

Gambar 30 **Distribusi Persentase Produk Domestik Regional Bruto Kabupaten Bondowoso Atas Dasar Harga Berlaku dan Konstan 2010 Menurut Lapangan Usaha, 2011–2017**
Percentage Distribution of Gross Regional Domestic Product of Bondowoso Regency at Current Market and Constant Prices by Industry, 2011–2017



Gambar 31 Laju Pertumbuhan Riil PDRB (persen) di Kabupaten Bondowoso, 2017
Picture **Figure Real Growth Rate of GRDP (percent) in Bondowoso Regency, 2017**



12.1 PENDAPATAN REGIONAL

Tabel 12.1.1 Produk Domestik Regional Bruto Kabupaten Bondowoso Atas Dasar Harga Berlaku Menurut Lapangan Usaha (Juta rupiah), 2013–2017
Gross Regional Domestic Product of Bondowoso Regency at Current Market Prices by Industry (Million rupiahs), 2013–2017

Kategori/ Category	Lapangan Usaha/ Industry	2013	2014	2015	2016*	2017**
(1)	(2)	(3)	(4)	(5)	(6)	(7)
A	Pertanian, Kehutanan, dan Perikanan/ <i>Agriculture, Forestry & Fishing</i>	3.981,7	4.406,8	4.876,0	5.212,3	5.456,6
B	Pertambangan dan Penggalian/ <i>Mining & Quarrying</i>	252,8	276,7	300,5	317,4	338,8
C	Industri Pengolahan/ <i>Manufacturing</i>	2.486,3	2.724,4	3.016,2	3.320,1	3.676,9
D	Pengadaan Listrik dan Gas/ <i>Electricity & Gas</i>	4,7	5,2	5,7	6,2	7,2
E	Pengadaan Air, Pengelolaan Sampah, Limbah dan Daur Ulang/ <i>Water supply, Sewerage, Waste Management & Remediation Activities</i>	8,8	9,4	9,9	11,0	11,9
F	Konstruksi/ <i>Construction</i>	1.021,3	1.195,0	1.334,9	1.508,1	1.666,4
G	Perdagangan Besar dan Eceran; Reparasi Mobil dan Sepeda Motor/ <i>Wholesale & Retail Trade; Repair of Motor Vehicles & Motorcycles</i>	1.692,1	1.866,9	2.074,9	2.341,2	2.584,4
H	Transportasi dan Pergudangan/ <i>Transportation & Storage</i>	74,6	84,7	97,4	107,9	119,8
I	Penyediaan Akomodasi dan Makan Minum/ <i>Accommodation & food Service Activities</i>	74,4	87,0	98,6	111,7	124,2
J	Informasi dan Komunikasi/ <i>Information & Communication</i>	600,0	658,5	725,0	801,7	873,6
K	Jasa Keuangan dan Asuransi/ <i>Financial & Insurance Activities</i>	326,4	370,6	419,7	468,1	505,4
L	Real Estat/ <i>Real Estate Activities</i>	137,5	149,2	165,3	178,4	191,8
M,N	Jasa Perusahaan/ <i>Business Activities</i>	41,7	46,8	52,4	57,7	63,3
O	Administrasi Pemerintahan, Pertahanan dan Jaminan Sosial Wajib/ <i>Public Administration & Defence; Compulsory Social Security</i>	416,5	434,0	463,2	510,9	552,1
P	Jasa Pendidikan/ <i>Education</i>	398,3	451,1	505,8	544,7	587,6
Q	Jasa Kesehatan dan Kegiatan Sosial/ <i>Human Health and Social Work Activities</i>	79,4	90,4	101,1	109,5	120,8
R,S,T,U	Jasa lainnya/ <i>Other Service Activities</i>	196,1	218,4	239,0	256,1	275,8
Produk Domestik Regional Bruto/ <i>Gross Regional Domestic Product</i>		11.792,6	13.075,1	14.485,6	15.862,6	17.156,7

* Angka sementara/*Preliminary Figures*

** Angka sangat sementara/*Very Preliminary Figures*

Tabel 12.1.2 Produk Domestik Regional Bruto Kabupaten Bondowoso Atas Dasar Harga Konstan 2010 Menurut Lapangan Usaha (Juta rupiah), 2011–2017
Gross Regional Domestic Product of Bondowoso Regency at 2010 Constant Market Prices by Industry (million rupiahs), 2011–2017

Kategori/ Category	Lapangan Usaha/ Industry	2013	2014	2015	2016*	2017**
(1)	(2)	(3)	(4)	(5)	(6)	(7)
A	Pertanian, Kehutanan, dan Perikanan/ <i>Agriculture, Forestry & Fishing</i>	3.261,3	3.344,7	3.431,0	3.518,3	3.623,7
B	Pertambangan dan Penggalian/ <i>Mining & Quarrying</i>	225,9	231,1	236,4	241,4	253,8
C	Industri Pengolahan/ <i>Manufacturing</i>	2.187,9	2.291,1	2.416,4	2.562,0	2.714,4
D	Pengadaan Listrik dan Gas/ <i>Electricity & Gas</i>	5,2	5,5	5,7	5,9	6,1
E	Pengadaan Air, Pengelolaan Sampah, Limbah dan Daur Ulang/ <i>Water supply, Sewerage, Waste Management & Remediation Activities</i>	8,3	8,5	8,9	9,4	9,9
F	Konstruksi/ <i>Construction</i>	813,6	878,1	932,9	988,5	1.052,0
G	Perdagangan Besar dan Eceran; Reparasi Mobil dan Sepeda Motor/ <i>Wholesale & Retail Trade; Repair of Motor Vehicles & Motorcycles</i>	1.520,1	1.628,7	1.748,1	1.859,1	1.975,9
H	Transportasi dan Pergudangan/ <i>Transportation & Storage</i>	69,5	74,1	79,3	84,4	90,3
I	Penyediaan Akomodasi dan Makan Minum/ <i>Accommodation & food Service Activities</i>	63,5	68,9	74,3	80,4	86,8
J	Informasi dan Komunikasi/ <i>Information & Communication</i>	582,1	633,5	675,6	727,6	779,9
K	Jasa Keuangan dan Asuransi/ <i>Financial & Insurance Activities</i>	285,9	307,3	328,1	349,7	362,5
L	Real Estat/ <i>Real Estate Activities</i>	123,1	131,6	137,6	144,7	151,6
M,N	Jasa Perusahaan/ <i>Business Activities</i>	36,4	37,7	40,2	42,3	44,6
O	Administrasi Pemerintahan, Pertahanan dan Jaminan Sosial Wajib/ <i>Public Administration & Defence; Compulsory Social Security</i>	358,6	366,3	380,5	398,6	413,9
P	Jasa Pendidikan/ <i>Education</i>	340,9	370,6	396,2	419,9	441,6
Q	Jasa Kesehatan dan Kegiatan Sosial/ <i>Human Health and Social Work Activities</i>	73,8	80,0	84,7	89,6	94,8
R,S,T,U	Jasa lainnya/ <i>Other Service Activities</i>	184,0	194,7	203,7	213,8	223,9
Produk Domestik Regional Bruto/ <i>Gross Regional Domestic Product</i>		10.140,1	10.652,4	11.179,6	11.735,6	12.325,7

* Angka sementara/*Preliminary Figures*

** Angka sangat sementara/*Very Preliminary Figures*

Tabel 12.1.3 Distribusi Persentase Produk Domestik Regional Bruto Bondowoso Atas Dasar Harga Berlaku Menurut Lapangan Usaha (Persen), 2013–2017
Percentage Distribution of Gross Regional Domestic Product of Bondowoso at Current Market Prices by Industry (Percent), 2013–2017

Kategori/ Category	Lapangan Usaha/ Industry	2013	2014	2015	2016*	2017**
(1)	(2)	(3)	(4)	(5)	(6)	(7)
A	Pertanian, Kehutanan, dan Perikanan/ <i>Agriculture, Forestry & Fishing</i>	33,76	33,70	33,66	32,86	31,80
B	Pertambangan dan Penggalian/ <i>Mining & Quarrying</i>	2,14	2,12	2,07	2,00	1,97
C	Industri Pengolahan/ <i>Manufacturing</i>	21,08	20,84	20,82	20,93	21,43
D	Pengadaan Listrik dan Gas/ <i>Electricity & Gas</i>	0,04	0,04	0,04	0,04	0,04
E	Pengadaan Air, Pengelolaan Sampah, Limbah dan Daur Ulang/ <i>Water supply, Sewerage, Waste Management & Remediation Activities</i>	0,07	0,07	0,07	0,07	0,07
F	Konstruksi/ <i>Construction</i>	8,66	9,14	9,22	9,51	9,71
G	Perdagangan Besar dan Eceran; Reparasi Mobil dan Sepeda Motor/ <i>Wholesale & Retail Trade; Repair of Motor Vehicles & Motorcycles</i>	14,35	14,28	14,32	14,76	15,06
H	Transportasi dan Pergudangan/ <i>Transportation & Storage</i>	0,63	0,65	0,67	0,68	0,70
I	Penyediaan Akomodasi dan Makan Minum/ <i>Accommodation & food Service Activities</i>	0,63	0,67	0,68	0,70	0,72
J	Informasi dan Komunikasi/ <i>Information & Communication</i>	5,09	5,04	5,00	5,05	5,09
K	Jasa Keuangan dan Asuransi/ <i>Financial & Insurance Activities</i>	2,77	2,83	2,90	2,95	2,95
L	Real Estat/ <i>Real Estate Activities</i>	1,17	1,14	1,14	1,12	1,12
M,N	Jasa Perusahaan/ <i>Business Activities</i>	0,35	0,36	0,36	0,36	0,37
O	Administrasi Pemerintahan, Pertahanan dan Jaminan Sosial Wajib/ <i>Public Administration & Defence; Compulsory Social Security</i>	3,53	3,32	3,20	3,22	3,22
P	Jasa Pendidikan/ <i>Education</i>	3,38	3,45	3,49	3,43	3,42
Q	Jasa Kesehatan dan Kegiatan Sosial/ <i>Human Health and Social Work Activities</i>	0,67	0,69	0,70	0,69	0,70
R,S,T,U	Jasa lainnya/ <i>Other Service Activities</i>	1,66	1,67	1,65	1,61	1,61
Produk Domestik Regional Bruto/ <i>Gross Regional Domestic Product</i>		100,00	100,00	100,00	100,00	100,00

* Angka sementara/*Preliminary Figures*

** Angka sangat sementara/*Very Preliminary Figures*

Tabel 12.1.4 Laju Pertumbuhan Produk Domestik Regional Bruto Bondowoso Atas Dasar Harga Konstan 2010 Menurut Lapangan Usaha (Persen), 2013-2017
Growth Rate of Gross Regional Domestic Product of Bondowoso at 2010 Constant Market Prices by Industry (Percent), 2013-2017

Kategori/ Category	Lapangan Usaha/ Industry	2013	2014	2015	2016*	2017**
(1)	(2)	(3)	(4)	(5)	(6)	(7)
A	Pertanian, Kehutanan, dan Perikanan/ <i>Agriculture, Forestry & Fishing</i>	2,98	2,56	2,58	2,54	3,00
B	Pertambangan dan Penggalian/ <i>Mining & Quarrying</i>	1,33	2,30	2,31	2,11	5,16
C	Industri Pengolahan/ <i>Manufacturing</i>	4,67	4,72	5,47	6,02	5,95
D	Pengadaan Listrik dan Gas/ <i>Electricity & Gas</i>	2,99	5,44	4,24	3,34	4,01
E	Pengadaan Air, Pengelolaan Sampah, Limbah dan Daur Ulang/ <i>Water supply, Sewerage, Waste Management & Remediation Activities</i>	5,86	2,35	4,09	5,18	5,93
F	Konstruksi/ <i>Construction</i>	9,33	7,93	6,24	5,96	6,42
G	Perdagangan Besar dan Eceran; Reparasi Mobil dan Sepeda Motor/ <i>Wholesale & Retail Trade; Repair of Motor Vehicles & Motorcycles</i>	9,23	7,14	7,33	6,35	6,28
H	Transportasi dan Pergudangan/ <i>Transportation & Storage</i>	10,64	6,52	7,06	6,42	7,04
I	Penyediaan Akomodasi dan Makan Minum/ <i>Accommodation & food Service Activities</i>	8,15	8,61	7,80	8,24	7,88
J	Informasi dan Komunikasi/ <i>Information & Communication</i>	11,20	8,84	6,64	7,69	7,19
K	Jasa Keuangan dan Asuransi/ <i>Financial & Insurance Activities</i>	11,73	7,51	6,76	6,59	3,66
L	Real Estat/ <i>Real Estate Activities</i>	8,26	6,88	4,53	5,22	4,73
M,N	Jasa Perusahaan/ <i>Business Activities</i>	9,27	3,54	6,60	5,15	5,61
O	Administrasi Pemerintahan, Pertahanan dan Jaminan Sosial Wajib/ <i>Public Administration & Defence; Compulsory Social Security</i>	2,32	2,14	3,88	4,76	3,82
P	Jasa Pendidikan/ <i>Education</i>	8,71	8,71	6,90	5,98	5,18
Q	Jasa Kesehatan dan Kegiatan Sosial/ <i>Human Health and Social Work Activities</i>	8,05	8,48	5,84	5,77	5,78
R,S,T,U	Jasa lainnya/ <i>Other Service Activities</i>	5,68	5,81	4,63	4,93	4,75
Produk Domestik Regional Bruto/ <i>Gross Regional Domestic Product</i>		5,81	5,05	4,95	4,97	5,03

* Angka sementara/*Preliminary Figures*

** Angka sangat sementara/*Very Preliminary Figures*

Tabel 12.1.5 Indeks Perkembangan Produk Domestik Regional Bruto Bondowoso Atas Dasar Harga Konstan 2010 Menurut Lapangan Usaha, 2013–2017
Trend of Gross Regional Domestic Product of Bondowoso at 2010 Constant Market Prices by Industry, 2013–2017

Kategori/ Category	Lapangan Usaha/ Industry	2013	2014	2015	2016*	2017**
(1)	(2)	(3)	(4)	(5)	(6)	(7)
A	Pertanian, Kehutanan, dan Perikanan/ <i>Agriculture, Forestry & Fishing</i>	111,37	114,22	117,17	120,15	123,75
B	Pertambangan dan Penggalian/ <i>Mining & Quarrying</i>	106,83	109,28	111,81	114,16	120,05
C	Industri Pengolahan/ <i>Manufacturing</i>	115,99	121,46	128,11	135,83	143,91
D	Pengadaan Listrik dan Gas/ <i>Electricity & Gas</i>	121,88	128,52	133,97	138,44	143,99
E	Pengadaan Air, Pengelolaan Sampah, Limbah dan Daur Ulang/ <i>Water supply, Sewerage, Waste Management & Remediation Activities</i>	117,63	120,40	125,32	131,81	139,63
F	Konstruksi/ <i>Construction</i>	128,29	138,46	147,10	155,87	165,88
G	Perdagangan Besar dan Eceran; Reparasi Mobil dan Sepeda Motor/ <i>Wholesale & Retail Trade; Repair of Motor Vehicles & Motorcycles</i>	130,81	140,15	150,43	159,98	170,03
H	Transportasi dan Pergudangan/ <i>Transportation & Storage</i>	130,83	139,36	149,20	158,78	169,95
I	Penyediaan Akomodasi dan Makan Minum/ <i>Accommodation & food Service Activities</i>	130,69	141,94	153,01	165,62	178,67
J	Informasi dan Komunikasi/ <i>Information & Communication</i>	134,08	145,93	155,62	167,59	179,64
K	Jasa Keuangan dan Asuransi/ <i>Financial & Insurance Activities</i>	133,34	143,34	153,03	163,11	169,08
L	Real Estat/ <i>Real Estate Activities</i>	125,00	133,60	139,65	146,94	153,89
M,N	Jasa Perusahaan/ <i>Business Activities</i>	124,50	128,91	137,42	144,49	152,60
O	Administrasi Pemerintahan, Pertahanan dan Jaminan Sosial Wajib/ <i>Public Administration & Defence; Compulsory Social Security</i>	111,79	114,18	118,61	124,26	129,00
P	Jasa Pendidikan/ <i>Education</i>	127,51	138,62	148,20	157,06	165,19
Q	Jasa Kesehatan dan Kegiatan Sosial/ <i>Human Health and Social Work Activities</i>	131,87	143,05	151,40	160,14	169,41
R,S,T,U	Jasa lainnya/ <i>Other Service Activities</i>	114,80	121,47	127,10	133,37	139,70
Produk Domestik Regional Bruto/ <i>Gross Regional Domestic Product</i>		119,07	125,09	131,28	137,81	144,74

* Angka sementara/*Preliminary Figures*

** Angka sangat sementara/*Very Preliminary Figures*

Tabel 12.1.6 Indeks Harga Implisit Produk Domestik Regional Bruto Bondowoso Menurut Lapangan Usaha, 2013–2017
Table **Implicit Price Index of Gross Regional Domestic Product of Bondowoso by industry, 2013–2017**

Kategori/ Category	Lapangan Usaha/ Industry	2013	2014	2015	2016*	2017**
(1)	(2)	(3)	(4)	(5)	(6)	(7)
A	Pertanian, Kehutanan, dan Perikanan/ <i>Agriculture, Forestry & Fishing</i>	122,09	131,75	142,11	148,15	150,58
B	Pertambangan dan Penggalian/ <i>Mining & Quarrying</i>	111,93	119,76	127,11	131,48	133,48
C	Industri Pengolahan/ <i>Manufacturing</i>	113,64	118,92	124,82	129,59	135,46
D	Pengadaan Listrik dan Gas/ <i>Electricity & Gas</i>	90,06	95,16	99,44	104,25	117,76
E	Pengadaan Air, Pengelolaan Sampah, Limbah dan Daur Ulang/ <i>Water supply, Sewerage, Waste Management & Remediation Activities</i>	105,86	109,42	111,73	117,18	120,31
F	Konstruksi/ <i>Construction</i>	125,52	136,09	143,09	152,56	158,40
G	Perdagangan Besar dan Eceran; Reparasi Mobil dan Sepeda Motor/ <i>Wholesale & Retail Trade; Repair of Motor Vehicles & Motorcycles</i>	111,31	114,62	118,70	125,93	130,80
H	Transportasi dan Pergudangan/ <i>Transportation & Storage</i>	107,26	114,36	122,90	127,91	132,65
I	Penyediaan Akomodasi dan Makan Minum/ <i>Accommodation & food Service Activities</i>	117,26	126,27	132,66	138,81	143,17
J	Informasi dan Komunikasi/ <i>Information & Communication</i>	103,08	103,95	107,31	110,18	112,01
K	Jasa Keuangan dan Asuransi/ <i>Financial & Insurance Activities</i>	114,17	120,57	127,93	133,85	139,42
L	Real Estat/ <i>Real Estate Activities</i>	111,64	113,40	120,16	123,22	126,51
M,N	Jasa Perusahaan/ <i>Business Activities</i>	114,64	124,09	130,47	136,47	141,84
O	Administrasi Pemerintahan, Pertahanan dan Jaminan Sosial Wajib/ <i>Public Administration & Defence; Compulsory Social Security</i>	116,14	118,47	121,73	128,16	133,41
P	Jasa Pendidikan/ <i>Education</i>	116,84	121,72	127,66	129,74	133,07
Q	Jasa Kesehatan dan Kegiatan Sosial/ <i>Human Health and Social Work Activities</i>	107,64	112,98	119,40	122,21	127,44
R,S,T,U	Jasa lainnya/ <i>Other Service Activities</i>	106,59	112,18	117,30	119,79	123,18
		122,09	131,75	142,11	148,15	150,58
Produk Domestik Regional Bruto/ <i>Gross Regional Domestic Product</i>		116,30	122,74	129,57	135,17	139,19

* Angka sementara/*Preliminary Figures*

** Angka sangat sementara/*Very Preliminary Figures*

Tabel 12.1.7 Laju Pertumbuhan Indeks Harga Implisit Produk Domestik Regional Bruto Bondowoso Menurut Lapangan Usaha (Persen), 2013–2017
Growth Rate of Implicit Price Index of Gross Regional Domestic Product of Bondowoso by industry (Percent) 2013–2017

Kategori/ Category	Lapangan Usaha/ Industry	2013	2014	2015	2016*	2017**
(1)	(2)	(3)	(4)	(5)	(6)	(7)
A	Pertanian, Kehutanan, dan Perikanan/ <i>Agriculture, Forestry & Fishing</i>	7,13	7,92	7,86	4,24	1,64
B	Pertambangan dan Penggalian/ <i>Mining & Quarrying</i>	4,41	6,99	6,13	3,44	1,52
C	Industri Pengolahan/ <i>Manufacturing</i>	3,45	4,64	4,97	3,82	4,53
D	Pengadaan Listrik dan Gas/ <i>Electricity & Gas</i>	-3,53	5,65	4,51	4,83	12,96
E	Pengadaan Air, Pengelolaan Sampah, Limbah dan Daur Ulang/ <i>Water supply, Sewerage, Waste Management & Remediation Activities</i>	3,67	3,36	2,11	4,88	2,67
F	Konstruksi/ <i>Construction</i>	5,93	8,41	5,14	6,62	3,83
G	Perdagangan Besar dan Eceran; Reparasi Mobil dan Sepeda Motor/ <i>Wholesale & Retail Trade; Repair of Motor Vehicles & Motorcycles</i>	3,24	2,98	3,55	6,09	3,87
H	Transportasi dan Pergudangan/ <i>Transportation & Storage</i>	4,56	6,62	7,46	4,08	3,71
I	Penyediaan Akomodasi dan Makan Minum/ <i>Accommodation & food Service Activities</i>	6,53	7,69	5,06	4,64	3,14
J	Informasi dan Komunikasi/ <i>Information & Communication</i>	0,40	0,84	3,23	2,68	1,66
K	Jasa Keuangan dan Asuransi/ <i>Financial & Insurance Activities</i>	4,09	5,61	6,10	4,63	4,16
L	Real Estat/ <i>Real Estate Activities</i>	4,97	1,57	5,97	2,55	2,67
M,N	Jasa Perusahaan/ <i>Business Activities</i>	5,23	8,24	5,14	4,60	3,94
O	Administrasi Pemerintahan, Pertahanan dan Jaminan Sosial Wajib/ <i>Public Administration & Defence; Compulsory Social Security</i>	4,73	2,01	2,75	5,28	4,10
P	Jasa Pendidikan/ <i>Education</i>	5,05	4,17	4,88	1,63	2,56
Q	Jasa Kesehatan dan Kegiatan Sosial/ <i>Human Health and Social Work Activities</i>	3,16	4,96	5,69	2,35	4,28
R,S,T,U	Jasa lainnya/ <i>Other Service Activities</i>	2,27	5,25	4,56	2,12	2,83
Produk Domestik Regional Bruto/<i>Gross Regional Domestic Product</i>		4,81	5,54	5,56	4,32	2,98

* Angka sementara/*Preliminary Figures*

** Angka sangat sementara/*Very Preliminary Figures*

<https://bondowosokab.bps.go.id>

PERBANDINGAN ANTAR KABUPATEN/KOTA

*Regency/Municipality
Comparison*

BAB

13

01

2001



02

2006



03

2012



04

2017

IPM Kabupaten
Bondowoso 6,75



ULASAN**DESCRIPTION****INDEK PEMBANGUNAN MANUSIA****HUMAN DEVELOPMENT INDEX**

Indeks Pembangunan Manusia (IPM) menjelaskan bagaimana penduduk dapat mengakses hasil pembangunan dalam memperoleh pendapatan, kesehatan, pendidikan dan sebagainya. IPM dibentuk oleh 3 (tiga) dimensi dasar ;

1. Umur panjang dan hidup sehat
2. Pengetahuan dan
3. Standar hidup layak.

Angka IPM disajikan pada tingkat nasional, provinsi dan kabupaten/kota. Penyajian IPM menurut daerah memungkinkan setiap kabupaten/kota mengetahui peta pembangunan manusia baik pencapaian, posisi maupun disparitas antar daerah. Dengan demikian, setiap daerah di Provinsi Jawa Timur dapat memacu peningkatan kinerja pembangunan melalui peningkatan kapasitas dasar penduduk di wilayahnya masing-masing.

Indek IPM Bondowoso : 64,75

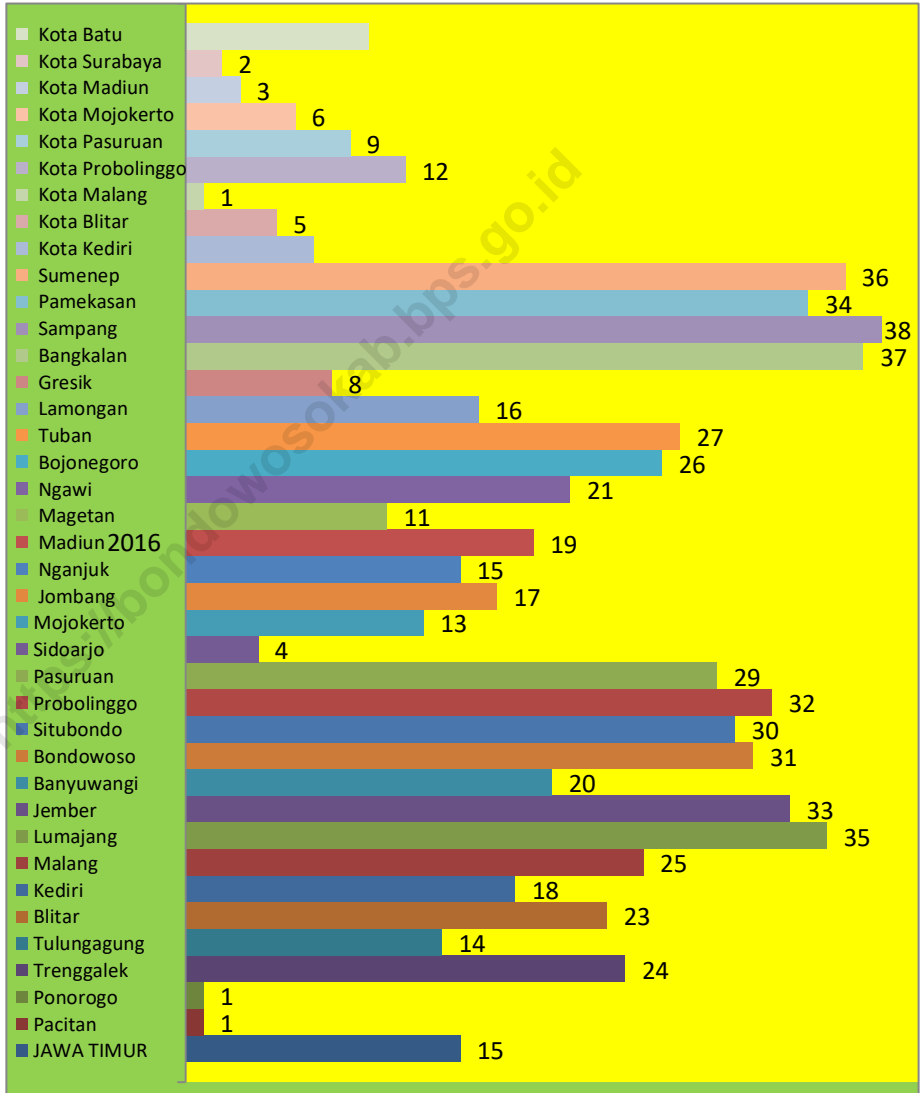
The Human Development Index (IPM) explains how citizens can access development outcomes in obtaining income, health, education and so on. HDI is formed by 3 (three) basic dimensions;

- 1. Long life and healthy life*
- 2. Knowledge and*
- 3. Eligible standard of living.*

IPM figures are presented at the national, provincial and district / city levels. Presentation of HDI by region allows each district / city to know the map of human development both achievement, position and disparity between regions. Thus, each region in East Java Province can spur improvements in development performance through increasing the basic capacity of the population in their respective areas.

Bondowoso HDI Index: 64.75

Gambar 32 Perbandingan Peringkat IPM BPS Kabupaten/Kota di Jawa Timur, 2017
Picture Comparison of IPM Rankings of Regency / Municipality BPS in East Java, 2017



13.1 KEPENDUDUKAN/POPULATION

Tabel 13.1.1 Jumlah Penduduk Menurut Kabupaten/Kota di Provinsi Jawa Timur (ribu), 2014 – 2017
Table *Population by Regency/Municipality in Jawa Timur Province (thousand), 2014-2017*

Kabupaten/Kota <i>Regency/Municipality</i>		2014	2015	2016	2017
(1)		(2)	(3)	(4)	(5)
Kabupaten/Regency					
1.	Pacitan	549,48	550,99	552,31	553,39
2.	Ponorogo	865,81	867,39	868,81	869,89
3.	Trenggalek	686,78	689,20	691,30	693,10
4.	Tulungagung	1 015,97	1 021,19	1 026,10	1 030,79
5.	Blitar	1 140,79	1 145,40	1 149,71	1 153,80
6.	Kediri	1 538,93	1 546,88	1 554,39	1 561,39
7.	Malang	2 527,09	2 544,32	2 560,68	2 576,60
8.	Lumajang	1 026,38	1 030,19	1 033,70	1 036,82
9.	Jember	2 394,61	2 407,12	2 419,00	2 430,19
10.	Banyuwangi	1 588,08	1 594,08	1 599,81	1 604,90
11.	Bondowoso	756,99	761,21	765,09	768,91
12.	Situbondo	666,01	669,71	673,28	676,70
13.	Probolinggo	1 132,69	1 140,48	1 148,01	1 155,21
14.	Pasuruan	1 569,51	1 581,79	1 593,68	1 605,31
15.	Sidoarjo	2 083,92	2 117,28	2 150,48	2 183,68
16.	Mojokerto	1 070,49	1 080,39	1 090,08	1 099,50
17.	Jombang	1 234,50	1 240,99	1 247,30	1 253,08
18.	Nganjuk	1 037,72	1 041,72	1 045,38	1 048,80
19.	Madiun	673,99	676,09	677,99	679,89
20.	Magetan	626,61	627,41	627,98	628,61
21.	Ngawi	827,83	828,78	829,48	829,90
22.	Bojonegoro	1 232,39	1 236,61	1 240,38	1 243,91

Lanjutan Tabel/Continued Table 13.1.1

Kabupaten/Kota Regency/Municipality		2014	2015	2016	2017
(1)		(2)	(3)	(4)	(5)
23.	Tuban	1 147,10	1 152,92	1 158,37	1 163,61
24.	Lamongan	1 187,08	1 187,80	1 188,19	1 188,48
25.	Gresik	1 241,61	1 256,31	1 270,70	1 285,02
26.	Bangkalan	945,82	954,31	962,77	970,89
27.	Sampang	925,91	936,80	947,61	958,08
28.	Pamekasan	836,22	845,31	854,19	863,00
29.	Sumenep	1 067,20	1 072,11	1 076,81	1 081,20
Kota/Municipality					
71.	Kediri	278,07	280,00	281,98	284,00
72.	Blitar	136,90	137,91	139,12	140,00
73.	Malang	845,97	851,30	856,41	861,41
74.	Probolinggo	226,78	229,01	231,11	233,12
75.	Pasuruan	193,33	194,82	196,20	197,70
76.	Mojokerto	124,72	125,71	126,40	127,28
77.	Madiun	174,37	175,00	175,61	176,10
78.	Surabaya	2 833,92	2 848,58	2 862,41	2 874,70
79.	Batu	198,61	200,49	202,32	204,00
Jumlah/Total		38 610,20	38 847,56	39 075,15	39 292,97

Sumber: BPS Provinsi Jawa Timur

Source: BPS-Statistics of Jawa Timur Province

Tabel 13.1.2 Laju Pertumbuhan Produk Domestik Regional Bruto Atas Dasar Harga Konstan 2010 Menurut Kabupaten/Kota di Provinsi Jawa Timur (persen), 2014–2017
Growth Rate of Gross Regional Domestic Product at 2010 Constant Market Prices by Regency/Municipality in Jawa Timur Province (percent), 2014–2017

Kabupaten/Kota Regency/Municipality	2014	2015	2016	2017
(1)	(2)	(3)	(4)	(5)
Kabupaten/Regency				
1. Pacitan	5,21	5,10	5,21	4,98
2. Ponorogo	5,21	5,25	5,29	5,10
3. Trenggalek	5,28	5,03	5,00	5,02
4. Tulungagung	5,46	4,99	5,02	5,08
5. Blitar	5,02	5,06	5,08	5,07
6. Kediri	5,32	4,88	5,02	4,90
7. Malang	6,01	5,27	5,30	5,43
8. Lumajang	5,32	4,62	4,70	5,05
9. Jember	6,21	5,36	5,23	5,11
10. Banyuwangi	5,72	6,01	5,38	5,45
11. Bondowoso	5,05	4,95	4,97	5,03
12. Situbondo	5,79	4,86	5,00	5,07
13. Probolinggo	4,90	4,76	4,77	4,46
14. Pasuruan	6,74	5,38	5,44	5,72
15. Sidoarjo	6,44	5,24	5,51	5,80
16. Mojokerto	6,45	5,65	5,49	5,74
17. Jombang	5,42	5,36	5,40	5,36
18. Nganjuk	5,10	5,18	5,29	5,26
19. Madiun	5,34	5,26	5,27	5,42
20. Magetan	5,10	5,17	5,31	5,09
21. Ngawi	5,82	5,08	5,21	5,07
22. Bojonegoro	2,29	17,42	21,95	10,26

Lanjutan Tabel/Continued Table 13.1.2

Kabupaten/Kota <i>Regency/Municipality</i>		2014	2015	2016	2017
(1)	(2)	(3)	(4)	(5)	(5)
23.	Tuban	5,47	4,89	4,90	5,00
24.	Lamongan	6,30	5,77	5,86	5,52
25.	Gresik	7,04	6,61	5,49	5,83
26.	Bangkalan	7,19	-2,66	0,66	3,53
27.	Sampang	0,08	2,08	6,17	4,69
28.	Pamekasan	5,62	5,32	5,35	5,04
29.	Sumenep	6,23	1,27	2,58	2,86
Kota/Municipality					
71.	Kediri	5,85	5,36	5,54	5,14
72.	Blitar	5,88	5,68	5,76	5,78
73.	Malang	5,80	5,61	5,61	5,69
74.	Probolinggo	5,93	5,86	5,88	5,88
75.	Pasuruan	5,70	5,53	5,46	5,47
76.	Mojokerto	5,83	5,74	5,77	5,65
77.	Madiun	6,62	6,15	5,90	5,93
78.	Surabaya	6,96	5,97	6,00	6,13
79.	Batu	6,90	6,69	6,61	6,56
Jumlah/Total		5,86	5,44	5,57	5,45

Sumber: BPS Provinsi Jawa Timur

Source: BPS-Statistics of Jawa Timur Province

**Tabel 13.1.3 Jumlah Penduduk Miskin Menurut Kabupaten/Kota di
Table Provinsi Jawa Timur (ribu), 2014 – 2017
Number of Poor People by Regency/Municipality in Jawa
Timur Province (thousand), 2014 - 2017**

Kabupaten/Kota Regency/Municipality	2014	2015	2016	2017
(1)	(2)	(3)	(4)	(5)
Kabupaten/Regency				
1. Pacitan	88,90	92,08	85,53	85,26
2. Ponorogo	99,90	103,22	102,06	99,03
3. Trenggalek	90,00	92,17	91,49	89,77
4. Tulungagung	89,00	87,37	84,35	82,80
5. Blitar	116,70	114,12	113,51	112,93
6. Kediri	196,80	199,38	197,43	191,08
7. Malang	280,30	292,87	293,74	283,96
8. Lumajang	120,70	118,51	115,91	112,65
9. Jember	270,40	269,54	265,10	266,90
10. Banyuwangi	147,70	146,00	140,45	138,54
11. Bondowoso	111,90	113,72	114,63	111,66
12. Situbondo	87,70	91,17	89,68	88,23
13. Probolinggo	231,90	236,96	240,47	236,72
14. Pasuruan	170,70	169,19	168,06	165,64
15. Sidoarjo	133,80	136,13	136,79	135,42
16. Mojokerto	113,30	113,86	115,38	111,79
17. Jombang	133,50	133,75	133,32	131,16
18. Nganjuk	136,50	132,04	127,90	125,52
19. Madiun	81,20	84,74	85,97	83,43
20. Magetan	74,00	71,16	69,24	65,87
21. Ngawi	123,20	129,32	126,65	123,76
22. Bojonegoro	190,90	193,99	180,99	178,25

Lanjutan Tabel/Continued Table 13.1.3

Kabupaten/Kota Regency/Municipality	2014	2015	2016	2017
(1)	(2)	(3)	(4)	(5)
23. Tuban	191,10	196,59	198,35	196,10
24. Lamongan	186,10	182,64	176,92	171,38
25. Gresik	166,90	170,76	167,12	164,08
26. Bangkalan	212,20	216,23	205,71	206,53
27. Sampang	239,60	240,35	227,80	225,13
28. Pamekasan	148,80	146,92	142,32	137,77
29. Sumenep	218,90	216,84	216,14	211,92
Kota/Municipality				
71. Kediri	22,10	23,77	23,64	24,07
72. Blitar	9,80	10,04	9,97	11,22
73. Malang	40,60	39,10	37,03	35,89
74. Probolinggo	19,00	18,66	18,37	18,23
75. Pasuruan	14,20	14,52	14,93	14,85
76. Mojokerto	8,00	7,72	7,24	7,28
77. Madiun	8,50	8,55	9,05	8,70
78. Surabaya	164,40	165,72	161,01	154,71
79. Batu	9,10	9,43	9,05	8,77
Jumlah/Total	4 748,40	4 789,12	4 703,30	4 617,01

Sumber: BPS Provinsi Jawa Timur

Source: BPS-Statistics of Jawa Timur Province

13.2 INDEK PEMBANGUNAN MANUSIA / *HUMAN DEVELOPMENT INDEX*

Tabel 13.2.1 Indeks Pembangunan Manusia Menurut Kabupaten/Kota di Provinsi Jawa Timur, 2014 – 2017
Human Development Index by Regency/Municipality in Jawa Timur Province, 2014 - 2017

Kabupaten/Kota <i>Regency/Municipality</i>	2014	2015	2016	2017
(1)	(2)	(3)	(4)	(5)
Kabupaten/Regency				
1. Pacitan	63,81	64,92	65,74	66,51
2. Ponorogo	67,40	68,16	68,93	69,26
3. Trenggalek	66,16	67,25	67,78	68,10
4. Tulungagung	69,49	70,07	70,82	71,24
5. Blitar	66,88	68,13	68,88	69,33
6. Kediri	68,44	68,91	69,87	70,47
7. Malang	65,59	66,63	67,51	68,47
8. Lumajang	62,33	63,02	63,74	64,23
9. Jember	62,64	63,04	64,01	64,96
10. Banyuwangi	67,31	68,08	69,00	69,64
11. Bondowoso	63,43	63,95	64,52	64,75
12. Situbondo	63,91	64,53	65,08	65,68
13. Probolinggo	63,04	63,83	64,12	64,28
14. Pasuruan	64,35	65,04	65,71	66,69
15. Sidoarjo	76,78	77,43	78,17	78,70
16. Mojokerto	70,22	70,85	71,38	72,36
17. Jombang	69,07	69,59	70,03	70,88
18. Nganjuk	69,59	69,90	70,50	70,69
19. Madiun	68,60	69,39	69,67	70,27
20. Magetan	70,29	71,39	71,94	72,60
21. Ngawi	67,78	68,32	68,96	69,27
22. Bojonegoro	65,27	66,17	66,73	67,28

Lanjutan Tabel/Continued Table 13.2.1

Kabupaten/Kota Regency/Municipality		2014	2015	2016	2017
(1)		(2)	(3)	(4)	(5)
23.	Tuban	64,58	65,52	66,19	66,77
24.	Lamongan	69,42	69,84	70,34	71,11
25.	Gresik	72,84	73,57	74,46	74,84
26.	Bangkalan	60,71	61,49	62,06	62,30
27.	Sampang	56,98	58,18	59,09	59,90
28.	Pamekasan	62,66	63,10	63,98	64,93
29.	Sumenep	61,43	62,38	63,42	64,28
Kota/Municipality					
71.	Kediri	74,62	75,67	76,33	77,13
72.	Blitar	75,26	76,00	76,71	77,10
73.	Malang	78,96	80,05	80,46	80,65
74.	Probolinggo	70,49	71,01	71,50	72,09
75.	Pasuruan	73,23	73,78	74,11	74,39
76.	Mojokerto	75,04	75,54	76,38	76,77
77.	Madiun	78,81	79,48	80,01	80,13
78.	Surabaya	78,87	79,47	80,38	81,07
79.	Batu	71,89	72,62	73,57	74,26
Jumlah/Total		68,14	68,95	69,74	70,27

Sumber: BPS Provinsi Jawa Timur

Source: BPS-Statistics of Jawa Timur Province

13.3 PDRB / GROSS REGIONAL DOMESTIC PRODUCT

Tabel 13.3.1 Produk Domestik Regional Bruto Atas Dasar Harga Berlaku Menurut Kabupaten/Kota di Provinsi Jawa Timur (miliar rupiah), 2014–2017
Gross Regional Domestic Product at Current Market Prices by Regency/Municipality in Jawa Timur Province (billion rupiahs), 2014–2017

Kabupaten/Kota Regency/Municipality	2014	2015	2016*	2017**
(1)	(2)	(3)	(4)	(5)
Kabupaten/Regency				
1. Pacitan	10 492,19	11 590,63	12 767,11	13 810,32
2. Ponorogo	13 394,07	14 916,03	16 419,19	17 760,42
3. Trenggalek	12 297,00	13 634,75	14 915,82	16 116,65
4. Tulungagung	25 780,59	28 415,30	31 126,13	33 740,18
5. Blitar	24 140,62	26 779,69	29 335,58	31 654,91
6. Kediri	27 755,23	30 497,51	33 212,39	35 870,64
7. Malang	65 930,89	73 841,93	81 785,43	89 180,19
8. Lumajang	21 983,12	24 417,11	26 652,84	28 703,89
9. Jember	50 602,10	56 377,37	62 513,68	67 476,07
10. Banyuwangi	53 371,20	60 179,29	66 348,47	72 245,72
11. Bondowoso	13 075,13	14 485,61	15 862,63	17 156,69
12. Situbondo	13 338,82	14 795,65	16 280,76	17 545,02
13. Probolinggo	23 157,98	25 688,56	28 069,42	29 993,67
14. Pasuruan	94 881,63	104 778,42	114 882,79	124 979,82
15. Sidoarjo	131 645,83	146 080,89	160 020,65	174 280,09
16. Mojokerto	53 203,57	59 184,93	65 115,83	70 863,23
17. Jombang	26 339,07	29 147,97	31 983,12	34 940,03
18. Nganjuk	17 243,82	19 122,24	21 113,91	22 892,07
19. Madiun	12 532,05	13 901,45	15 226,95	16 417,72
20. Magetan	12 564,00	13 880,13	15 196,42	16 343,37
21. Ngawi	13 311,84	14 994,50	16 529,85	17 810,62
22. Bojonegoro	50 533,94	48 606,46	55 581,37	64 886,18

Lanjutan Tabel/Continued Table 13.3.1

Kabupaten/Kota Regency/Municipality		2014	2015	2016*	2017**
(1)	(2)	(3)	(4)	(5)	(5)
23.	Tuban	43 801,54	48 137,74	52 307,24	56 501,07
24.	Lamongan	25 704,52	28 746,24	31 707,26	34 370,51
25.	Gresik	93 797,71	100 723,79	107 876,58	118 624,23
26.	Bangkalan	21 708,65	19 198,94	20 134,40	21 674,59
27.	Sampang	14 628,28	14 697,25	16 244,98	17 707,28
28.	Pamekasan	11 067,05	12 299,30	13 528,03	14 640,58
29.	Sumenep	28 311,40	27 156,11	28 971,14	30 578,65
Kota/Municipality					
71.	Kediri	87 704,15	95 865,24	106 396,45	116 060,22
72.	Blitar	4 354,28	4 819,13	5 331,29	5 802,36
73.	Malang	46 563,21	51 824,39	57 170,60	62 359,30
74.	Probolinggo	7 260,72	8 072,10	8 888,11	9 680,04
75.	Pasuruan	5 346,07	5 949,43	6 559,01	7 125,19
76.	Mojokerto	4 427,10	4 881,58	5 370,37	5 848,23
77.	Madiun	9 214,10	10 192,07	11 184,11	12 140,20
78.	Surabaya	365 350,94	406 231,68	451 383,24	495 043,30
79.	Batu	10 259,71	11 510,38	12 901,68	14 351,47
Jumlah/Total		1 537 947,63	1 691 477,06	1 857 597,68	2 019 199,66

Sumber: BPS Provinsi Jawa Timur

Source: BPS-Statistics of Jawa Timur Province

Tabel 13.3.2 Produk Domestik Regional Bruto Atas Dasar Harga Konstan 2010 Menurut Kabupaten/Kota di Provinsi Jawa Timur (miliar rupiah), 2014–2017
Gross Regional Domestic Product at 2010 Constant Market Prices by Regency/Municipality in Jawa Timur Province (billion rupiahs), 2014–2017

Kabupaten/Kota Regency/Municipality	2014	2015	2016*	2017**
(1)	(2)	(3)	(4)	(5)
Kabupaten/Regency				
1. Pacitan	8 582,20	9 019,54	9 489,69	9 962,50
2. Ponorogo	11 104,54	11 687,87	12 305,65	12 933,45
3. Trenggalek	9 998,53	10 501,58	11 026,55	11 579,86
4. Tulungagung	21 265,19	22 326,62	23 446,44	24 637,36
5. Blitar	19 920,16	20 928,47	21 991,43	23 107,48
6. Kediri	22 889,97	24 007,72	25 211,90	26 446,17
7. Malang	52 550,42	55 317,82	58 247,34	61 408,93
8. Lumajang	17 851,86	18 676,95	19 555,17	20 542,93
9. Jember	41 971,68	44 222,56	46 533,56	48 912,96
10. Banyuwangi	42 005,65	44 529,93	46 924,58	49 480,44
11. Bondowoso	10 652,44	11 179,62	11 735,59	12 325,66
12. Situbondo	10 572,37	11 086,48	11 640,76	12 230,46
13. Probolinggo	18 682,21	19 570,99	20 504,09	21 418,25
14. Pasuruan	80 105,37	84 415,72	89 011,18	94 101,98
15. Sidoarjo	106 434,28	112 012,86	118 179,19	125 039,06
16. Mojokerto	44 292,00	46 792,33	49 360,59	52 192,83
17. Jombang	21 793,19	22 960,25	24 199,07	25 497,00
18. Nganjuk	14 142,88	14 875,35	15 661,81	16 485,62
19. Madiun	10 169,72	10 704,87	11 268,90	11 879,34
20. Magetan	10 291,68	10 823,92	11 398,13	11 978,06
21. Ngawi	10 680,98	11 223,12	11 807,56	12 406,43
22. Bojonegoro	39 934,83	46 892,81	57 187,37	63 056,47

Lanjutan Tabel/Continued Table 13.3.2

Kabupaten/Kota Regency/Municipality	2014	2015	2016*	2017**
(1)	(2)	(3)	(4)	(5)
23. Tuban	35 519,92	37 256,03	39 081,76	41 037,71
24. Lamongan	21 099,94	22 316,88	23 623,79	24 927,95
25. Gresik	76 336,05	81 380,44	85 850,11	90 855,60
26. Bangkalan	17 369,23	16 906,84	17 018,65	17 618,60
27. Sampang	11 632,93	11 874,48	12 606,81	13 197,67
28. Pamekasan	8 846,16	9 316,86	9 815,77	10 310,24
29. Sumenep	21 476,94	21 750,58	22 311,69	22 949,70
Kota/Municipality				
71. Kediri	69 232,89	72 945,53	76 988,36	80 946,16
72. Blitar	3 649,65	3 856,91	4 079,26	4 315,01
73. Malang	39 724,70	41 952,13	44 303,90	46 824,75
74. Probolinggo	6 261,89	6 628,75	7 018,29	7 430,62
75. Pasuruan	4 561,26	4 813,31	5 076,35	5 354,09
76. Mojokerto	3 774,64	3 991,37	4 221,83	4 460,44
77. Madiun	7 965,27	8 455,44	8 954,70	9 486,14
78. Surabaya	305 947,58	324 215,17	343 652,60	364 714,82
79. Batu	8 572,13	9 145,95	9 750,91	10 390,84
Jumlah/Total	1 262 684,50	1 331 376,10	1 405 561,04	1 482 147,59

Sumber: BPS Provinsi Jawa Timur

Source: BPS-Statistics of Jawa Timur Province

Tabel 13.3.3 Produk Domestik Regional Bruto Perkapita Atas Dasar Harga Konstan 2010 Menurut Kabupaten/Kota di Provinsi Jawa Timur (Ribu Rupiah), 2014–2017
Per Capita Gross Regional Domestic Product at 2010 Constant Market Prices by Regency/Municipality in Jawa Timur Province (Thousand Rupiahs), 2014-2017

Kabupaten/Kota Regency/Municipality	2014	2015	2016*	2017**
(1)	(2)	(3)	(4)	(5)
Kabupaten/Regency				
1. Pacitan	15 618,20	16 369,40	17 182,13	18 002,36
2. Ponorogo	12 825,75	13 474,60	14 163,96	14 867,74
3. Trenggalek	14 558,14	15 237,34	15 950,45	16 707,34
4. Tulungagung	20 930,31	21 863,13	22 850,05	23 901,21
5. Blitar	17 461,57	18 271,76	19 127,97	20 027,29
6. Kediri	14 874,24	15 519,89	16 219,70	16 937,48
7. Malang	20 794,75	21 741,86	22 746,65	23 833,32
8. Lumajang	17 392,69	18 129,44	18 917,64	19 813,78
9. Jember	17 527,64	18 371,72	19 236,69	20 127,13
10. Banyuwangi	26 450,26	27 934,21	29 331,53	30 830,86
11. Bondowoso	14 071,91	14 686,84	15 338,63	16 030,26
12. Situbondo	15 874,44	16 554,40	17 289,11	18 073,68
13. Probolinggo	16 493,52	17 160,01	17 860,70	18 540,73
14. Pasuruan	51 038,79	53 366,87	55 851,90	58 619,56
15. Sidoarjo	51 074,56	52 903,63	54 954,28	57 260,18
16. Mojokerto	41 375,05	43 310,19	45 280,79	47 469,61
17. Jombang	17 653,46	18 501,41	19 401,16	20 347,14
18. Nganjuk	13 629,06	14 279,88	14 981,65	15 718,56
19. Madiun	15 088,61	15 833,27	16 620,79	17 454,21
20. Magetan	16 424,65	17 252,02	18 149,89	19 049,07
21. Ngawi	12 902,85	13 541,40	14 234,55	14 949,31
22. Bojonegoro	32 404,11	37 920,76	46 103,98	50 692,56

Lanjutan Tabel/Continued Table 13.3.3

Kabupaten/Kota Regency/Municipality		2014	2015	2016*	2017**
(1)	(2)	(3)	(4)	(5)	
23.	Tuban	30 964,97	32 315,06	33 737,70	35 267,88
24.	Lamongan	17 774,36	18 788,41	19 882,00	20 974,30
25.	Gresik	61 482,00	64 777,87	67 561,27	70 704,75
26.	Bangkalan	18 364,59	17 716,49	17 676,20	18 146,67
27.	Sampang	12 563,91	12 675,58	13 303,94	13 774,84
28.	Pamekasan	10 579,00	11 021,95	11 491,19	11 946,98
29.	Sumenep	20 124,57	20 287,82	20 720,37	21 226,13
Kota/Municipality					
71.	Kediri	248 949,62	260 519,74	273 008,39	285 021,70
72.	Blitar	26 659,24	27 968,88	29 326,09	30 821,53
73.	Malang	46 955,91	49 280,07	51 732,72	54 358,89
74.	Probolinggo	27 609,73	28 946,53	30 369,06	31 877,37
75.	Pasuruan	23 596,81	24 708,98	25 873,36	27 081,88
76.	Mojokerto	30 269,80	31 753,18	33 400,53	35 038,84
77.	Madiun	45 672,41	48 316,78	50 994,86	53 867,90
78.	Surabaya	107 959,91	113 815,62	120 057,50	126 870,57
79.	Batu	43 162,79	45 615,70	48 200,24	50 935,51
Jumlah/Total		32 703,39	34 271,77	35 970,58	37 719,53

Sumber: BPS Provinsi Jawa Timur

Source: BPS–Statistics of Jawa Timur Province

Tabel 13.3.4 Produk Domestik Regional Bruto Perkapita Atas Dasar Harga Berlaku Menurut Kabupaten/Kota di Provinsi Jawa Timur (Ribu Rupiah), 2014–2017
Per Capita Gross Regional Domestic Product at Current Market Prices by Regency/Municipality in Jawa Timur Province (Thousand Rupiahs), 2014-2017

Kabupaten/Kota Regency/Municipality	2014	2015	2016*	2017**
(1)	(2)	(3)	(4)	(5)
Kabupaten/Regency				
1. Pacitan	19 094,06	21 035,63	23 116,25	24 955,41
2. Ponorogo	15 470,16	17 196,26	18 898,69	20 416,62
3. Trenggalek	17 904,78	19 783,45	21 576,47	23 253,00
4. Tulungagung	25 374,60	27 825,40	30 334,41	32 732,03
5. Blitar	21 161,13	23 380,20	25 515,86	27 435,35
6. Kediri	18 035,76	19 715,25	21 366,69	22 973,38
7. Malang	26 089,55	29 022,49	31 938,70	34 611,58
8. Lumajang	21 417,69	23 701,33	25 783,92	27 685,08
9. Jember	21 131,75	23 421,28	25 842,78	27 765,65
10. Banyuwangi	33 606,95	37 751,27	41 472,98	45 015,71
11. Bondowoso	17 272,30	19 029,96	20 732,75	22 313,29
12. Situbondo	20 028,26	22 092,96	24 180,54	25 927,32
13. Probolinggo	20 444,94	22 523,95	24 450,71	25 964,05
14. Pasuruan	60 453,41	66 239,99	72 085,58	77 854,50
15. Sidoarjo	63 172,81	68 993,95	74 410,91	79 809,54
16. Mojokerto	49 699,74	54 780,58	59 733,81	64 450,41
17. Jombang	21 335,82	23 487,48	25 641,88	27 882,87
18. Nganjuk	16 617,34	18 356,76	20 196,97	21 826,91
19. Madiun	18 593,55	20 561,24	22 458,63	24 122,42
20. Magetan	20 051,07	22 123,25	24 198,12	25 991,36
21. Ngawi	16 080,99	18 091,81	19 927,48	21 461,16
22. Bojonegoro	41 004,50	39 306,53	44 809,23	52 163,50

Lanjutan Tabel/Continued Table 13.3.4

Kabupaten/Kota Regency/Municipality	2014	2015	2016*	2017**
(1)	(2)	(3)	(4)	(5)
23. Tuban	38 184,59	41 753,61	45 154,73	48 557,12
24. Lamongan	21 653,20	24 201,25	26 685,12	28 919,23
25. Gresik	75 545,83	80 174,95	84 895,40	92 314,58
26. Bangkalan	22 952,68	20 118,35	20 912,34	22 324,23
27. Sampang	15 798,98	15 688,78	17 143,29	18 481,67
28. Pamekasan	13 234,93	14 550,21	15 837,08	16 964,75
29. Sumenep	26 528,67	25 329,83	26 904,85	28 282,14
Kota/Municipality				
71. Kediri	315 369,12	342 375,87	377 292,38	408 662,74
72. Blitar	31 806,31	34 946,54	38 327,01	41 445,46
73. Malang	55 039,26	60 876,77	66 756,89	72 392,97
74. Probolinggo	32 013,76	35 249,36	38 460,03	41 527,39
75. Pasuruan	27 656,87	30 541,23	33 430,22	36 040,41
76. Mojokerto	35 502,00	38 835,16	42 487,08	45 940,57
77. Madiun	52 833,15	58 240,39	63 690,83	68 939,24
78. Surabaya	128 921,61	142 607,49	157 693,98	172 206,94
79. Batu	51 660,17	57 408,36	63 774,97	70 350,32
Jumlah/Total	39 832,68	43 541,35	47 538,92	51 387,10

Sumber: BPS Provinsi Jawa Timur

Source: BPS—Statistics of Jawa Timur Province

DATA

MENCERDASKAN BANGSA
Enlighten The Nation



**BADAN PUSAT STATISTIK
KABUPATEN BONDOWOSO**

BPS - Statistics of Bondowoso Regency

Jalan KH. Azyari No.7 Telp : (0332) 421775, Fax : (0332) 432331

Homepage : <http://www.bondowosokab.bps.go.id>

E-mail : bps3511@bps.go.id

