

# KLATEN DALAM ANGKA

Klaten In Figures

2018



**BADAN PUSAT STATISTIK  
KABUPATEN KLATEN**

# KLATEN DALAM ANGKA

Klaten In Figures



<https://klaten.id>

**KLATEN DALAM ANGKA TAHUN 2018**  
***KLATEN IN FIGURES 2018***

<b>ISSN</b>	:	<b>0215.5893</b>
<b>No. Publikasi</b> <b><i>Publication Number</i></b>	:	<b>33100.18.01</b>
<b>Katalog BPS</b>	:	<b>1102001.3310</b>
<b>Ukuran Buku</b> <b><i>Book Size</i></b>	:	<b>16.51 x 21 cm</b>
<b>Jumlah Halaman</b> <b><i>Number of Page</i></b>	:	<b>xiv + 334</b>
<b>Naskah</b> <b><i>Manuscript</i></b>	:	<b>Badan Pusat Statistik Kabupaten Klaten</b> <b><i>BPS – Statistics of Klaten Regency</i></b>
<b>Penyunting</b> <b><i>Editor</i></b>	:	<b>Seksi Integrasi. Pengolahan dan Diseminasi</b> <b>Statistik</b> <b><i>The Processing Integration and Statistics</i></b> <b><i>Disemination Division</i></b>
<b>Gambar Kulit</b> <b><i>Cover Design</i></b>	:	<b>Seksi Integrasi. Pengolahan dan Diseminasi</b> <b>Statistik</b> <b><i>The Processing Integration and Statistics</i></b> <b><i>Disemination Division</i></b>
<b>Diterbitkan Oleh</b> <b><i>Published By</i></b>	:	<b>Badan Pusat Statistik Kabupaten Klaten</b> <b><i>BPS – Statistics of Klaten Regency</i></b>
<b>Dicetak Oleh</b> <b><i>Printed By</i></b>	:	

**Boleh dikutip dengan menyebutkan sumbernya**  
***May be cited with reference to the source***

# LETAK KABUPATEN KLATEN DALAM PETA JAWA TENGAH

Klaten Regency Position on Jawa Tengah Map



## PETA KABUPATEN KLATEN Klaten Regency Map



## **KATA PENGANTAR**

Assalamu'alaikum Wr. Wb


Perkembangan ekonomi yang semakin cepat, perlu didukung berbagai data. Publikasi " Klaten Dalam Angka 2018 " diharapkan dapat memenuhi akan kebutuhan data tersebut. " Klaten Dalam Angka 2018 " merupakan publikasi tahunan sebagai kelanjutan publikasi tahun sebelumnya. Dari publikasi ini diharapkan dapat memberikan gambaran Kabupaten Klaten tahun 2017 yang meliputi keadaan geografi, pemerintahan, penduduk, tenaga kerja, pertanian, perdagangan dan sebagainya.

Dengan diterbitkannya buku " Klaten Dalam Angka 2018 ", kami haturkan terima kasih kepada Bapak Kepala Badan Pusat Statistik Propinsi Jawa Tengah yang telah memberi arahan. petunjuk serta kepercayaan sehingga publikasi ini dapat terwujud. ucapan terima kasih juga kami sampaikan kepada semua pihak yang telah memberi dukungan dan partisipasi sehingga dapat memperlancar dan mempermudah penerbitan buku " Klaten Dalam Angka 2018 " ini.

Akhirnya atas segala kritik dan saran yang bersifat membangun kami ucapkan banyak terima kasih.

Wassalamu'alaikum Wr. Wb.

Klaten, Agustus 2018  
Badan Pusat Statistik  
Kabupaten Klaten  
Kepala.



Drs. Ahmad Isbani. MA  
NIP : 196511291992031002

## **PREFACE**

*Assalamu'alaikum Wr. Wb*


*An increasingly rapid economic development has to be supported by various data. Publication "Klaten in Figures 2018" is expected to meet the needs of the data. "Klaten in Figures 2018" is an annual publication BPS-Statistics of Klaten Regency. This publication figured out the condition of Klaten Regency 2017 including geography, government, population, labor, agriculture, trade and etc.*

*Many thanks submitted to The Head of the BPS – Statistics of Central Java Prvince who provided direction, guidance and trust so that this publication can be realized. Thanks goes to all those who have given support and participation for releasing this publicaton.*

*Finally, we still need the criticisms and suggestions to make better publication.*

*Wassalamu'alaikum Wr. Wb.*

*Klaten, August 2018  
BPS – Statistics of Klaten Regency  
Chief.*



*Drs. Ahmad Isbani. MA  
NIP : 196511291992031002*

## DAFTAR ISI / CONTENTS

Uraian	Halaman
1. Kata Pengantar.....	v
<i>Preface</i> .....	vi
2. Daftar Isi .....	vii
<i>Contents</i> .....	iii
3. Daftar Tabel .....	viii
<i>List of Table</i> .....	viii
4. Daftar Gambar .....	xi
<i>List of Figures</i> .....	xi
5. Bab I Keadaan Geografis dan Iklim	1
6. Bab II Pemerintahan/ <i>Government</i>	43
7. Bab III Penduduk/ <i>Population</i>	67
8. Bab IV Sosial/ <i>Social</i>	107
9. Bab V Pertanian/ <i>Agriculture</i>	189
10. Bab VI Industri/ <i>Industry</i>	265
11. Bab VII Perdagangan/ <i>Trade</i>	277
12. Bab VIII Transportasi/ <i>Transportation</i>	291
13. Bab IX Hotel dan Pariwisata/ <i>Hotel and Tourism</i>	301
14. Bab X Keuangan/ <i>Finance</i>	309



## **DAFTAR TABEL / List of Table**

### **BAB I. GEOGRAFI DAN IKLIM / *Geographic and Climate***

Tabel 1.1 – 1.2	Banyaknya Curah Hujan dan Hari Hujan / <i>Rainfalls and Raindays</i> .....	5 – 32
1.3 – 1.6	Luas Wilayah / <i>Area</i> .....	33 – 36
1.7	Luas Lahan Kritis / <i>Perilous Area</i> .....	37
1.8	Perubahan Penggunaan Tanah Pertanian/ <i>Change of Agriculture Land Area</i> .....	38
1.9	Sungai/ <i>River</i> .....	39 – 41
1.10	Sumber Air dan Waduk / <i>Source of Water and Waterpond</i> .....	42

### **BAB II PEMERINTAHAN/ *Government***

Tabel 2.1.1–2.1.2	Wilayah Administrasi dan LPMK / <i>Administration Area and LPMK</i> .....	47 – 48
2.2.1–2.2.3	Pegawai Pemerintah Kabupaten Klaten/ <i>Civil Servant of Klaten Regency</i> .....	49 – 60
2.3.1–2.3.7	Dewan Perwakilan Rakyat Daerah/ <i>Legislative Region of Klaten Regency</i> ...	61 – 65
2.4.1	Penerbitan Sertifikat Hak Atas Tanah/ <i>Certi-ficate Published of Land Right</i> .....	66

### **BAB III. PENDUDUK / *Population***

Tabel 3.1.1 – 3.1.9	Penduduk / <i>Population</i> .....	71 – 85
3.2.1 – 3.2.6	Tenaga Kerja/ <i>Worker</i> .....	86 – 93
3.3.1 – 3.3.5	Keluarga Berencana/ <i>Family Planning</i> ..	94 – 100
3.4.1 – 3.4.4	Transmigrasi/ <i>Transmigration</i> .....	101 – 106

**BAB IV. SOSIAL / Social**

Tabel	4.1.1 – 4.1.17	Sekolah. Murid dan Guru/ <i>Schools. Pupils And Teachers</i> .....	111 – 127
	4.1.18 – 4.1.20	Gedung dan Ruang Kelas/ <i>Building School And Class Rooms</i> .....	128 – 130
	4.1.21	Anak Putus Sekolah/ <i>Pupils Drop Out</i> .....	131 – 132
	4.1.22 – 4.1.23	Pramuka/ <i>Boys Scoute</i> .....	133 – 134
	4.1.24 – 4.1.30	Kesenian dan Olah Raga/ <i>Arts And Sports</i> .....	135 – 144
	4.2.1 – 4.2.8	Kesehatan/ <i>Health</i> .....	145 – 152
	4.3.1 – 4.3.3	Lalu Lintas/ <i>Traffics</i> .....	153 – 156
	4.4.1 – 4.4.6	Pengadilan/ <i>Court</i> .....	157 – 166
	4.4.7 – 4.4.12	Narapidana/ <i>Prisoners</i> .....	167 – 177
	4.5.1 – 4.5.5	Agama/ <i>Religions</i> .....	178 – 183
	4.6.1 – 4.6.4	Sosial Lainnya/ <i>Others Society</i> .....	184 – 187

**BAB V PERTANIAN / Agriculture**

Tabel	5.1.1 – 5.1.12	Pertanaman Pangan/ <i>Farm Food Crops</i>	193 – 206
	5.2.1 – 5.2.18	Perkebunan/ <i>Non Food Crops</i> .....	207 – 224
	5.3.1 – 5.3.20	Peternakan / <i>Livestock</i> .....	225 – 245
	5.4.1	Kehutanan/ <i>Forestry</i> .....	246
	5.5.1 – 5.5.9	Perikanan/ <i>Fishery</i> .....	247 – 257
	5.6.1 – 5.6.2	Alat dan Mesin Pertanian/ <i>Tools And Agriculture Machines</i> .....	258 – 261
	5.7.1 – 5.7.2	Saluran Irigasi/ <i>Irigation</i> .....	262 – 263

**BAB VI INDUSTRI/Industry**

Tabel	6.1.1 – 6.1.3	Industri dan PDAM/ <i>Industry&amp;Water Supply Region Busines</i> .....	268 – 272
	6.2.1 – 6.2.2	Perusahaan Listrik Negara/ <i>Electricity</i> ..	273 – 275



**BAB VII PERDAGANGAN/Trade**

Tabel	7.1.1 – 7.1.6	Perdagangan/Trades.....	280 – 285
	7.2.1 – 7.2.2	Pasar/Markets .....	286 – 287
	7.2.3	Pengembang Rumah / Developers .....	288 - 290

**BAB VIII TRANSPORTASI/Transportation**

Tabel	8.1.1	Panjang Jalan/Length of Roads .....	294
	8.2.1 – 8.2.5	Kendaraan Bermotor/Transportation Machine .....	295 – 299
	8.3.1	Kereta Api/Trains .....	300

**BAB IX HOTEL & PARIWISATA/Hotel & Tourism**

Tabel	9.1.1 – 9.1.3	Obyek Wisata/Tourism Object.....	304 – 306
	9.2.1	Hotel/Hotels.....	307
	9.3.1.	Rumah Makan . Restoran. Biro Perjalanan / Restaurant. Trip Agent .....	308

**BAB X KEUANGAN/Finance**

Tabel	10.1.1 – 10.1.3	Koperasi/Cooperations .....	313 – 315
	10.2.1 – 10.2.2	Harga dan Inflasi/Price and Inflation .....	316 – 319
	10.3.1 – 10.3.5	PBB dan Pendapatan Daerah/Taxs And Region Income .....	320 – 323
	10.4.1 – 10.4.2	Perbankan/Financials .....	324 – 325
	10.5.1 – 10.5.4	Produk Domestik Regional Bruto/Gross Regional Domestic Product.....	326 – 329
	10.6.1	Instansi Pengelola PAD/Take Care of “PAD” Office .....	330
	10.7.1	Dana Swadaya Masyarakat/Own Society Found .....	331
	10.8.1-10.8.3	Keuangan Daerah/RegionFinance ...	332 – 334

## **DAFTAR GAMBAR / List of Figures**

### **Gambar / Graph**

1.	Tanah Sawah Menurut Irigasi di Kabupaten Klaten Tahun 2016 / <i>Wet Land Area by Irigation in Klaten Regency 2016</i> .....	2
2.	Pegawai Pemerintah Kabupaten Klaten Menurut Jenis Kelamin Tahun 2010 – 2016 / <i>Government Employees of Klaten Regency by Sex 2010 – 2016</i> .....	44
3.	Piramida Penduduk Kabupaten Klaten Tahun 2016 / <i>Pyramid of Population in Klaten Regency 2016</i> .....	68
4.	Pemberangkatan Jemaah Haji di Kabupaten Klaten Tahun 2010 – 2016 / <i>Number of Pilgrims Departing for Mecca in Klaten Regency 2010 – 2016</i> .....	108
5.	Luas Panen Padi, Jagung dan Kedelai di Kabupaten Klaten Tahun 2010 – 2016 / <i>Harvested Area Paddy, Maize and Soyabeans in Klaten Regency 2010 – 2016</i> .....	190
6.	Perbandingan Produksi Sektor Industri di Kabupaten Klaten Tahun 2016 / <i>Ratio of Production Industry in Klaten Regency 2016 (%)</i> .....	266
7.	Jumlah Pemegang SIUP dan TDP di Kabupaten Klaten Tahun 2007 – 2016 / <i>Number Holder of “ SIUP “ and “ TDP “ in Klaten Regency 2007 – 2016</i> .....	278
8.	Pendapatan Ijin Trayek Kendaraan Bermotor di Kabupaten Klaten Tahun 2010 – 2016 / <i>Revenue Motor Vehicle Testing in Klaten Regency 2010 – 2016</i> .....	292
9.	Jumlah Pengunjung dan Pendapatan Obyek Wisata di Kabupaten Klaten Tahun 2009 – 2016 / <i>Numbers of Visitor and Income at Tourism Object in Klaten Regency 2009 – 2016</i> .....	302
10.	Laju Inflasi di Kabupaten Klaten Tahun 2009 – 2016 / <i>Inflation Rate in Klaten Regency 2009 – 2016</i> .....	310

**TABEL JARAK DARI KOTA KECAMATAN KE KOTA KECAMATAN DI WILAYAH KLATEN**  
*Table of Distance Between District of City to District of Klaten Area*

Nama Kota Kecamatan	Prambanan	Gantiwarno	Wedl	Bayat	Cawas	Trucuk	Kalikotes	Kebonarum	Jogonalan	Manisrenggo	Karangnongko	Ngawen	Ceper	Pedan	Karangdowo	Juwiring	Wonosari	Delanggu	Polanharjo	Karanganom	Tulung	Jatim	Kemalang	Klaten Selatan	Klaten Tengah	Klaten Utara
Prambanan	14	14	22	29	25	12	10	8	7	16	15	24	28	33	33	32	28	28	32	26	29	23	13	10	12	15
Gantiwarno	14	5	9	16	16	9	9	6	16	12	12	21	25	30	33	29	25	29	16	25	19	14	6	9	13	
Wedl	14	5	8	15	17	4	4	6	16	12	7	16	20	25	25	20	24	17	23	14	14	3	4	8		
Bayat	22	9	8	7	7	12	14	24	20	9	14	17	22	23	29	28	32	24	28	22	26	12	12	9		
Cawas	29	16	15	7	6	16	19	21	31	27	16	12	8	13	21	27	26	23	19	28	22	32	21	19	16	
Trucuk	25	16	17	7	6	7	15	17	31	21	10	6	10	15	18	22	21	32	21	30	24	27	15	13	10	
Kalikotes	12	9	4	12	16	7	7	9	18	8	3	12	16	21	21	20	16	20	12	16	10	14	6	3	4	
Kebonarum	10	9	4	12	19	15	7	2	12	8	5	12	18	23	23	22	18	22	14	18	12	11	3	2	6	
Jogonalan	8	6	6	14	21	17	9	2	10	6	7	16	20	25	25	24	20	24	16	20	14	8	3	4	8	
Manisrenggo	7	16	16	24	31	31	18	12	10	9	20	30	34	39	39	36	32	28	19	22	16	6	15	18	21	
Karangnongko	16	12	12	20	27	21	8	8	6	9	11	20	24	29	29	28	24	28	10	15	7	3	6	8	12	
Ngawen	15	12	7	9	16	10	3	5	7	20	11	9	13	18	18	17	13	17	6	15	9	17	6	3	3	
Ceper	24	21	16	14	12	6	12	12	16	30	20	9	4	9	17	23	10	14	7	24	10	20	14	12	9	
Pedan	28	25	20	17	8	10	16	18	20	34	24	13	4	5	6	12	11	15	11	20	14	24	19	16	13	
Karangdowo	33	30	25	22	13	15	21	23	25	39	29	18	9	5	8	14	13	17	16	25	19	29	23	21	18	
Juwiring	32	33	25	23	21	18	21	23	25	39	29	18	17	6	8	6	5	9	15	24	18	28	23	21	18	
Wonosari	32	25	25	29	27	22	20	22	24	36	28	17	23	12	14	6	4	8	17	26	20	30	22	20	19	
Delanggu	28	25	20	28	26	21	16	18	20	32	24	13	10	13	5	4	4	11	11	14	24	19	16	13		
Polanharjo	32	29	24	32	23	32	20	22	24	28	28	17	14	15	17	9	8	4	9	7	12	22	23	20	17	
Karanganom	26	17	24	19	21	12	14	16	19	10	6	7	11	16	15	11	9	9	9	3	13	15	12	6		
Tulung	29	25	23	28	28	30	16	18	20	22	15	24	20	25	24	26	11	7	9	9	6	16	19	15		
Jatim	23	19	14	22	22	24	10	12	14	16	7	9	10	14	19	18	20	14	12	3	6	10	13	10	9	
Kemalang	13	14	14	26	32	27	14	11	8	6	3	17	20	24	29	28	30	24	22	13	16	10	12	14	19	
Klaten Selatan	10	6	3	12	15	6	3	3	15	6	6	14	19	23	23	22	19	23	15	19	13	12	2	6		
Klaten Tengah	12	9	4	12	19	13	3	2	4	18	8	3	12	16	21	20	16	20	12	16	10	14	2	6		
Klaten Utara	15	13	8	9	16	10	4	6	8	21	12	3	9	13	18	8	19	13	17	6	15	9	19	6	3	



**TABEL JARAK DARI KOTA KE KOTA DI WILAYAH JAWA TENGAH**  
*Table of Distance Between Town to Town Jawa Tengah Area*

Nama Kota	Bj. Negara	Batang	Bloora	Boyalali	Brebes	Cilacap	Demak	Jepara	Kr. Anyar	Kebumen	Kendal	Klaten	Kudus	Magelang	Pati	Pekalongan	Pemalang	Purbalingga	Purwodadi	Purwokerto	Purworejo	Rembang	Salatiga	Semarang	Sukoharjo	Surakarta	Tegal	Temanggung	Wonggir	Wonosobo		
Bj. Negara	250	293	221	192	106	172	216	106	144	175	97	197	71	221	244	209	45	193	65	28	257	194	146	119	104	93	179	69	119	124	30	
Batang	250	240	168	85	256	119	262	208	255	64	206	144	168	169	7	42	264	140	186	211	204	141	93	222	206	195	72	170	220	226	209	
Bloora	293	240	222	325	398	121	77	262	309	176	260	96	122	72	247	282	338	62	385	265	36	195	147	276	260	249	312	174	270	280	263	
Boyalali	221	168	222	253	328	101	145	40	237	104	38	126	111	150	175	210	266	122	286	138	158	27	75	54	38	27	240	152	48	58	192	
Brebes	192	85	325	253	197	204	248	293	330	149	207	229	253	253	78	43	147	225	127	230	289	226	178	307	291	280	13	231	205	311	272	
Cilacap	106	256	398	328	197	277	321	377	94	320	228	302	176	326	249	214	60	298	40	133	382	299	251	291	275	264	184	174	224	295	135	
Demak	172	119	121	101	204	277	44	141	188	55	139	25	101	49	126	161	217	21	237	144	86	74	26	155	139	128	191	103	53	159	142	
Jepara	216	163	77	145	248	321	44	185	277	149	49	166	122	190	215	250	257	162	326	141	228	67	115	40	24	13	280	145	88	44	231	
Kr. Anyar	106	208	262	40	293	377	141	185	277	149	49	166	122	190	215	250	257	162	326	141	228	67	115	40	24	13	280	145	88	44	231	
Kebumen	114	255	309	237	330	94	188	232	277	191	139	213	87	237	262	287	49	209	49	44	273	140	77	26	208	190	179	136	106	56	162	135
Kendal	175	64	176	104	149	320	55	99	149	191	142	80	104	71	106	220	76	250	147	140	77	26	208	190	179	136	106	56	162	135	135	
Klaten	97	206	260	38	207	228	139	183	49	139	142	164	73	188	213	248	208	160	188	95	224	65	113	63	47	36	278	190	86	67	229	
Kudus	197	144	96	126	229	302	25	166	213	80	164	126	24	151	186	242	46	262	169	80	99	51	180	164	153	216	128	78	184	167	167	
Magelang	71	168	222	111	253	176	101	145	122	87	104	73	126	150	175	210	116	122	146	43	186	123	75	136	120	109	240	23	40	140	62	
Pati	221	169	72	150	253	326	49	93	190	237	104	188	24	150	175	210	266	70	266	193	36	122	75	204	188	177	240	152	102	208	191	
Pekalongan	244	7	247	175	78	249	126	170	215	262	71	213	151	175	175	35	199	147	179	307	211	143	100	229	213	202	65	177	127	233	216	
Pemalang	209	42	282	210	43	214	161	205	250	297	106	248	186	210	210	35	234	182	144	272	240	183	135	264	248	237	30	171	162	268	212	
Purbalingga	45	264	338	266	147	60	217	261	257	49	220	208	242	116	266	199	234	238	20	113	302	239	191	271	255	244	132	112	164	275	75	
Purwodadi	193	140	62	122	225	298	21	65	162	209	76	160	46	122	70	147	162	238	258	168	105	95	47	176	160	149	212	124	75	160	163	
Purwokerto	65	186	385	286	127	40	237	281	326	49	250	188	262	146	266	179	144	20	288	93	332	259	211	251	235	224	114	134	184	255	95	
Purworejo	28	211	265	138	220	133	144	188	141	44	147	95	169	43	193	307	272	113	165	93	229	165	118	158	142	113	207	66	91	162	105	
Rembang	257	204	36	158	289	382	86	129	228	273	140	224	80	186	36	211	240	302	105	332	229	159	111	240	224	231	276	188	138	244	227	
Salatiga	194	141	195	27	226	299	74	118	67	210	77	65	99	123	142	183	239	95	259	164	159	48	81	62	54	213	52	21	85	91		
Semarang	146	93	147	75	178	251	26	70	115	162	26	113	51	75	75	100	135	191	47	211	118	111	48	129	113	102	165	77	27	133	116	
Sragen	119	222	276	54	307	291	155	199	40	291	206	63	180	136	204	229	265	271	176	251	158	240	224	62	113	38	11	278	143	86	42	
Sukoharjo	104	206	260	38	291	275	139	183	24	265	190	47	164	109	177	202	237	244	149	224	131	213	54	102	127	11	267	132	75	31	171	
Sukoharjo	93	195	249	27	280	264	128	172	13	264	179	36	153	109	167	202	243	149	224	131	213	54	102	127	11	267	132	75	31	171		
Surakarta	179	72	312	240	13	184	191	235	280	317	136	278	216	240	40	65	30	132	212	114	207	276	213	165	264	278	267	242	182	298	242	
Tegal	69	170	224	152	231	174	103	147	145	85	106	190	128	152	127	171	112	124	134	66	188	52	77	159	143	132	192	50	163	39	202	
Temanggung	119	120	174	48	205	224	53	97	88	235	56	86	78	40	127	162	164	75	164	91	138	51	27	102	86	75	142	50	105	89	89	
Wonggir	124	226	280	58	311	295	159	203	44	195	162	67	184	140	208	233	288	275	180	255	165	105	144	133	58	42	131	298	163	105	202	
Wonosobo	30	209	263	192	272	135	142	186	231	46	135	229	167	62	191	216	212	215	75	163	95	105	227	91	116	198	182	171	248	39	89	



<https://klatenkab.bps.go.id>

**BAB I**  
**GEOGRAFI & IKLIM**

*CHAPTER I*  
*GEOGRAPHY AND*  
*CLIMATE*

<https://klatenkab.bps.go.id>

1. Geografi

2. Pemerintahan

3. Penduduk

4. Sosial

5. Pertanian

6. Industri

7. Perdagangan

8. Transportasi

9. Pariwisata

10. Keuangan

## Geografi



Lahan Sawah Terluas (km<sup>2</sup>)



23,15

Kec. CAWAS

Curah Hujan Terbanyak (mm)



550

Bulan Pebruari

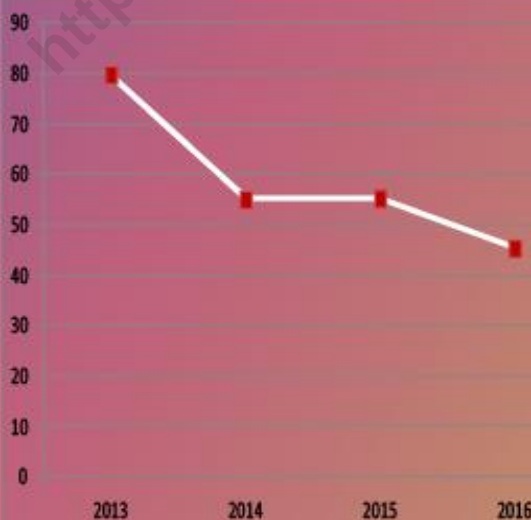
Alih Fungsi Lahan (Ha)

45,59

Dari Sawah & tegalan

Perubahan Lahan 2013 - 2016

Luas Perubahan Lahan Sawah dan Tegalan menjadi lahan non pertanian



Perubahan Lahan

Sebas 45,39 Ha Lahan pertanian menjadi Non pertanian dan sebesar 73% beralih menjadi lahan pemukiman, dan ada sebanyak 20 % beralih ke industri



## BAB I. GEOGRAFI

### 1. Letak Geografi

Secara geografis, Kabupaten Klaten terletak di antara  $7^{\circ}32'19''$  sampai dengan  $7^{\circ}48'33''$  lintang selatan dan  $110^{\circ}26'14''$  sampai dengan  $110^{\circ}47'51''$  bujur timur, Di sebelah Utara berbatasan dengan Kabupaten Boyolali. sebelah Selatan berbatasan dengan Kabupaten Gunung Kidul Propinsi Daerah Istimewa Jogjakarta. dengan Kabupaten Sukoharjo di sebelah timur dan Kabupaten Sleman Propinsi Daerah Istimewa Jogjakarta disebelah barat.

Jika di lihat dari ketinggian air laut. maka terdapat 3.72% terletak di antara ketinggian 0 - 100 meter diatas permukaan air laut. 83.52% terletakdi antara ketinggian 100 - 500 meter diataspermukaan air laut dan 12.76% terletak di antara ketinggian 500 - 2500 meter diataspermukaan air laut.

### 2. Luas Penggunaan Lahan

Luas wilayah Kabupaten Klaten seluas 65 556 Ha. terdiri dari Lahan Pertanian seluas 39 647 Ha. luasnya berkurang bila di dibandingkan tahun 2015 dan Lahan Bukan Pertanian seluas 25 909 Ha. meningkat bila di dibandingkan tahun 2015. Untuk lahan pertanian terdiri dari lahan sawah seluas 33 066 Ha dan lahan bukan sawah seluas 6 581 Ha.

## CHAPTER I. GEOGRAPHICS

### 1. Geographical Location

Geographically, Klaten Regency located between  $7^{\circ}32'19''$  into  $7^{\circ}48'33''$  south latitude and  $110^{\circ}26'14''$  into  $110^{\circ}47'51''$  east longitude. Towards the north side bordering Boyolali Regency. bordering the South side of GunungKidul Regency, Yogyakarta Special Province. with Sukoharjo Regency in the east and Sleman Regency, Yogyakarta Special Province on the west.

If seen sea water levels. 3.72% Klaten Regency located between 000-100 meters above the sea as surface water. 83.52% are located between the height of 100-500 meters above the sea as surface water and 12.76% are located between the elevation 500 - 2500 meters above the sea as surface water.

### 2. Land Used Area

Klaten Regency covering an area of 65 556 Ha. consist of 39 637 Ha of Agricultural Land. the area is reduced if compared to 2015 and Non-Agricultural Land area of 25.909 Ha. increased when compared to 2015. For agricultural land consists of 33 056 Ha of paddy fields and land Not rice field of 6 581 Ha.

Selama tahun 2016 terjadi perubahan lahan sawah menjadi bangunan untuk perumahan, industri, perusahaan dan jasa seluas 45 391 Ha. Turun sebesar 17.08% bila di bandingkan tahun 2015. Peruntukan terbesar terjadi dari sawah menjadi perumahan yaitu sebesar 72.82%.

During the year 2016, there is a change from rice fields and moor land into buildings for housing, industry-, company and service area of 55 2309 hectares, increased by 0.32% when compared to the year 2015. The biggest utilization occurs is from rice fields into housing that is equal to 74.04%.

**Tabel 1.1/ Table 1.1**  
**Banyaknya Curah Hujan Menurut Kecamatan dan Bulan**  
**Di Kabupaten Klaten Tahun 2017**  
*Rainfalls by Sub District and Month in Klaten Regency 2017*

Kecamatan Sub District	Stasiun Station	Januari January	Februari February	Maret March	April April	Mei May	Juni June	
(1)	(2)	(3)	(4)	(5)	(6)	(7)	(8)	
010	Prambanan	Candisewu	354	482	231	348	114	55
		Prambanan	245	458	211	286	98	114
		Kemudo	289	459	209	322	116	45
	<b>Rata - rata</b>		<b>296</b>	<b>466.33</b>	<b>217</b>	<b>318.67</b>	<b>109.33</b>	<b>71.33</b>
020	Gantiwarno	Gantiwarno	140	336	107	300	150	22
		Tambangan	137	331	87	238	151	20
		Ngelo	287	470	206	322	127	41
	<b>Rata - rata</b>		<b>188</b>	<b>379</b>	<b>133.33</b>	<b>286.67</b>	<b>142.67</b>	<b>27.67</b>
030	Wedi	Gempol	166	390	102	246	63	164
		Wedi	184	436	116	263	90	73
		<b>Rata - rata</b>	<b>175</b>	<b>413</b>	<b>109</b>	<b>254.5</b>	<b>76.5</b>	<b>118.5</b>
040	Bayat	Bayat	-	-	-	-	-	-
		Jombor	180	371	68	240	130	69
		<b>Rata - rata</b>	<b>180</b>	<b>371</b>	<b>68</b>	<b>240</b>	<b>130</b>	<b>69</b>
050	Cawas	Bawak	327	446	228	306	799	52
		Kalijaran	308	403	166	250	179	19
		<b>Rata - rata</b>	<b>317.5</b>	<b>424.5</b>	<b>197</b>	<b>278</b>	<b>489</b>	<b>35.5</b>
060	Trucuk	Mlese	280	399	260	216	129	29
		Plangan	243	378	188	231	112	33
		Trucuk	325	410	122	341	185	55
	<b>Rata - rata</b>	<b>282.67</b>	<b>395.67</b>	<b>190</b>	<b>262.67</b>	<b>142</b>	<b>39</b>	
080	Kebonarum	Kebonarum	326	627	339	399	172	141
		<b>Rata - rata</b>	<b>326</b>	<b>627</b>	<b>339</b>	<b>399</b>	<b>172</b>	<b>141</b>
090	Jogonalan	Jogonalan	354	362	259	373	188	114
		Gondang	253	422	167	401	197	118
		<b>Rata - rata</b>	<b>303.5</b>	<b>392</b>	<b>213</b>	<b>387</b>	<b>192.5</b>	<b>116</b>
100	Manisrenggo	Woro	353	436	298	475	212	111
		Genengsari	429	416	252	643	137	112
		Manisrenggo	-	-	-	-	-	-
	<b>Rata - rata</b>	<b>396</b>	<b>426</b>	<b>275</b>	<b>559</b>	<b>174.5</b>	<b>111.5</b>	

**Sumber / Source : DPU Bidang Sumber Daya Air**  
*DPU Water Resources Sector*

**Tabel 1.1.Lanjutan .....**
*Table 1.1.Countinuous .....*

	Kecamatan Sub District	Stasiun Station	Januari January	Februari February	Maret March	April April	Mei May	Juni June
	(1)	(2)	(3)	(4)	(5)	(6)	(7)	(8)
110	Karangnongko	Karangnongko	261	524	289	219	109	41
		Karangnongko	-	-	-	-	-	-
	<b>Rata - rata</b>		<b>261</b>	<b>524</b>	<b>289</b>	<b>219</b>	<b>109</b>	<b>41</b>
120	Ngawen	Ngupit	263	540	207	278	125	113
	<b>Rata - rata</b>		<b>263</b>	<b>540</b>	<b>207</b>	<b>278</b>	<b>125</b>	<b>113</b>
130	Ceper	Ceper	223	374	221	323	142	34
	<b>Rata - rata</b>		<b>223</b>	<b>374</b>	<b>221</b>	<b>323</b>	<b>142</b>	<b>34</b>
140	Pedan	Beji	255	501	198	387	195	72
		Karangdowo	235	492	176	598	180	62
	<b>Rata - rata</b>		<b>245</b>	<b>496.5</b>	<b>187</b>	<b>492.5</b>	<b>187.5</b>	<b>67</b>
160	Juwiring	Juwiring	267	481	275	374	149	44
		Bogem	267	462	282	365	149	42
	<b>Rata - rata</b>		<b>267</b>	<b>471.5</b>	<b>278.5</b>	<b>369.5</b>	<b>149</b>	<b>43</b>
170	Wonosari	Tegalduwur	246	459	277	372	151	24
		Ds Bolali	-	-	-	-	-	-
		Wadung Getas	-	-	-	-	-	-
	<b>Rata - rata</b>		<b>246</b>	<b>259</b>	<b>277</b>	<b>372</b>	<b>151</b>	<b>24</b>
180	Delanggu	Delanggu	274	443	259	364	153	44
		Wantil	294	501	283	398	158	84
	<b>Rata - rata</b>		<b>284</b>	<b>472</b>	<b>271</b>	<b>381</b>	<b>155.5</b>	<b>64</b>
190	Polanharjo	Pundung	285	432	318	363	172	175
		Ponggok	318	440	291	310	249	187
		Polan	-	-	-	-	-	-
	<b>Rata - rata</b>		<b>301.5</b>	<b>436</b>	<b>304.5</b>	<b>336.5</b>	<b>210.5</b>	<b>181</b>
200	Karanganom	Karanganom	472	681	374	324	213	212
	<b>Rata - rata</b>		<b>472</b>	<b>681</b>	<b>374</b>	<b>324</b>	<b>213</b>	<b>212</b>
210	Tulung	Satrian	287	452	226	354	135	128
		Cokro Tulung	321	355	387	331	127	287
	<b>Rata - rata</b>		<b>304</b>	<b>403.5</b>	<b>306.5</b>	<b>342.5</b>	<b>131</b>	<b>207.5</b>
220	Jatinom	Gedaren	357	529	271	401	186	101
		Jatinom	-	-	-	-	-	-
	<b>Rata - rata</b>		<b>357</b>	<b>529</b>	<b>271</b>	<b>401</b>	<b>186</b>	<b>101</b>
230	Kemalang	Surowono	233	553	306	308	122	16
		Kemalang	-	-	-	-	-	-
		Deles	-	-	-	-	-	-
	<b>Rata - rata</b>		<b>233</b>	<b>553</b>	<b>306</b>	<b>308</b>	<b>122</b>	<b>16</b>
710	Klaten Selatan	Gayamprit	252	598	335	446	209	58
	<b>Rata - rata</b>		<b>252</b>	<b>598</b>	<b>335</b>	<b>446</b>	<b>209</b>	<b>58</b>
720	Klaten Tengah	Klaten KBB	296	419	348	342	137	126
		Demangan	276	587	268	389	190	86
	<b>Rata - rata</b>		<b>286</b>	<b>503</b>	<b>308</b>	<b>365.5</b>	<b>163.5</b>	<b>106</b>
730	Klaten Utara	Ketandan	201	550	154	419	190	130
		Mojosongo	-	-	-	-	-	-
	<b>Rata - rata</b>		<b>201</b>	<b>550</b>	<b>154</b>	<b>419</b>	<b>190</b>	<b>130</b>

Sumber /Source : DPU Bidang Sumber Daya Air

DPU Water Resources Sector

Tabel 1.1.Lanjutan .....

Table 1.1.Countinuous .....

Kecamatan Sub District	Stasiun Station	Juli July	Agustus August	September September	Oktober October	Nopember November	Desember December	
(1)	(2)	(9)	(10)	(11)	(12)	(13)	(14)	
010	Prambanan	Candisewu	10	0	58	77	513	296
		Prambanan	5	0	42	50	465	268
		Kemudo	4	0	49	48	474	265
	<b>Rata - rata</b>	<b>6.33</b>	<b>0</b>	<b>49.67</b>	<b>58.33</b>	<b>484</b>	<b>276.33</b>	
020	Gantiwarno	Gantiwarno	0	0	68	32	486	201
		Tambangan	0	0	66	32	463	200
		Ngelo	7	0	46	39	465	284
	<b>Rata - rata</b>	<b>2.33</b>	<b>0</b>	<b>60</b>	<b>34.33</b>	<b>471.33</b>	<b>228.33</b>	
030	Wedi	Gempol	8	0	70	63	468	139
		Wedi	12	0	72	60	339	142
	<b>Rata - rata</b>	<b>10</b>	<b>0</b>	<b>71</b>	<b>61.5</b>	<b>403.5</b>	<b>140.5</b>	
040	Bayat	Bayat	-	-	-	-	-	-
		Jombor	0	0	42	71	364	297
	<b>Rata - rata</b>	<b>0</b>	<b>0</b>	<b>42</b>	<b>71</b>	<b>364</b>	<b>297</b>	
050	Cawas	Bawak	5	0	62	153	501	291
		Kalijaran	3	0	68	147	422	292
	<b>Rata - rata</b>	<b>4</b>	<b>0</b>	<b>65</b>	<b>150</b>	<b>461.5</b>	<b>291.5</b>	
060	Trucuk	Mlese	22	0	32	116	529	268
		Plangan	3	0	59	163	437	332
		Trucuk	7	0	48	112	472	242
	<b>Rata - rata</b>	<b>10.67</b>	<b>0</b>	<b>46.33</b>	<b>130.33</b>	<b>479.33</b>	<b>280.67</b>	
080	Kebonarum	Kebonarum	10	0	48	92	493	311
			<b>10</b>	<b>0</b>	<b>48</b>	<b>92</b>	<b>493</b>	<b>311</b>
090	Jogonalan	Jogonalan	8	0	36	78	466	402
		Gondang	9	0	80	48	353	253
	<b>Rata - rata</b>	<b>8.5</b>	<b>0</b>	<b>58</b>	<b>63</b>	<b>409.5</b>	<b>327.5</b>	
100	Manisrenggo	Woro	9	0	54	126	474	353
		Genengsari	6	0	87	191	548	424
	<b>Rata - rata</b>	<b>7.5</b>	<b>0</b>	<b>70.5</b>	<b>158.5</b>	<b>511</b>	<b>388.5</b>	

Sumber / Source : DPU Bidang Sumber Daya Air  
DPU Water Resources Sector



**Tabel 1.1.Lanjutan .....**

**Table 1.1.Countinuous .....**

	Kecamatan <i>Sub District</i>	Stasiun <i>Station</i>	Juli <i>July</i>	Agustus <i>August</i>	September <i>September</i>	Oktober <i>October</i>	Nopember <i>November</i>	Desember <i>December</i>
	(1)	(2)	(9)	(10)	(11)	(12)	(13)	(14)
119	Karangnongko	Karangnongko	0	0	45	61	413	204
		Karangnongko	-	-	-	-	-	-
	<b>Rata – rata</b>		<b>0</b>	<b>0</b>	<b>45</b>	<b>61</b>	<b>413</b>	<b>204</b>
120	Ngawen	Ngupit	43	0	54	72	429	197
	<b>Rata – rata</b>		<b>43</b>	<b>0</b>	<b>54</b>	<b>72</b>	<b>429</b>	<b>197</b>
130	Ceper	Ceper	7	0	31	108	387	181
	<b>Rata – rata</b>		<b>7</b>	<b>0</b>	<b>31</b>	<b>108</b>	<b>387</b>	<b>181</b>
140	Pedan	Beji	2	0	38	142	456	256
		Karangdowo	0	0	6	170	421	187
	<b>Rata – rata</b>		<b>1</b>	<b>0</b>	<b>22</b>	<b>156</b>	<b>438.5</b>	<b>221.5</b>
160	Juwiring	Juwiring	5	0	40	125	387	203
		Bogem	5	0	36	125	379	196
	<b>Rata – rata</b>		<b>5</b>	<b>0</b>	<b>38</b>	<b>125</b>	<b>383</b>	<b>199.5</b>
170	Wonosari	Tegalduwur	8	0	48	148	423	287
		Ds Bolali	-	-	-	-	-	-
		Wadung Getas	-	-	-	-	-	-
	<b>Rata – rata</b>		<b>8</b>	<b>0</b>	<b>48</b>	<b>148</b>	<b>423</b>	<b>287</b>
180	Delanggu	Delanggu	5	0	33	120	407	180
		Wantil	6	0	38	133	414	231
	<b>Rata – rata</b>		<b>5.5</b>	<b>0</b>	<b>35.5</b>	<b>126.5</b>	<b>410.5</b>	<b>205.5</b>
190	Polanharjo	Pundung	6	0	86	94	250	169
		Ponggok	10	0	88	126	356	209
		Polan	-	-	-	-	-	-
	<b>Rata – rata</b>		<b>8</b>	<b>0</b>	<b>87</b>	<b>110</b>	<b>303</b>	<b>189</b>
200	Karanganom	Karanganom	5	0	59	151	451	267
	<b>Rata – rata</b>		<b>5</b>	<b>0</b>	<b>59</b>	<b>151</b>	<b>451</b>	<b>267</b>
210	Tulung	Satrian	0	0	11	81	347	160
		Cokro Tulung	0	0	39	146	311	188
	<b>Rata – rata</b>		<b>0</b>	<b>0</b>	<b>25</b>	<b>113.5</b>	<b>329</b>	<b>174</b>
220	Jatinom	Gedaren	3	0	91	147	548	243
		Jatinom	-	-	-	-	-	-
	<b>Rata – rata</b>		<b>3</b>	<b>0</b>	<b>91</b>	<b>147</b>	<b>548</b>	<b>243</b>
230	Kemalang	Surowono	0	0	37	81	459	402
		Kemalang	-	-	-	-	-	-
		Deles	-	-	-	-	-	-
	<b>Rata – rata</b>		<b>0</b>	<b>0</b>	<b>37</b>	<b>81</b>	<b>459</b>	<b>401</b>
710	Klaten Selatan	Gayamprit	52	0	44	67	509	270
	<b>Rata – rata</b>		<b>52</b>	<b>0</b>	<b>44</b>	<b>67</b>	<b>509</b>	<b>270</b>
720	Klaten Tengah	Klaten KBB	53	0	46	79	358	203
		Demangan	44	0	33	355	718	344
	<b>Rata – rata</b>		<b>48.5</b>	<b>0</b>	<b>39.5</b>	<b>217</b>	<b>538</b>	<b>273.5</b>
730	Klaten Utara	Ketandan	31	0	44	142	345	233
		Mojosongo	-	-	-	-	-	-
	<b>Rata – rata</b>		<b>31</b>	<b>0</b>	<b>44</b>	<b>142</b>	<b>345</b>	<b>233</b>

Sumber / Source : DPU Bidang Sumber Daya Air  
DPU Water Resources Sector

**Tabel 1.2. / Table 1.2.**  
**Banyaknya Hari Hujan Menurut Kecamatan dan Bulan**  
**Di Kabupaten Klaten Tahun 2017 ( mm )**  
*Number of Raindays by Sub District and Month in Klaten Regency 2017 ( mm )*

No. Urut	No. Stasiun	Lokasi Stasiun	Kecamatan	Wilayah UPTD	Instansi	JANUARI				
						Jumlah mm	Hari Hujan	Rata-rata	Besar	Kecil
(1)	(2)	(3)	(4)	(5)	(6)	(7)	(8)	(9)	(10)	(11)
1	09014A	Suwono	Kemalang	Jogonalan	PU23	233	17	14	35	5
2	09014B	Kemalang	Kemalang	Jogonalan	BPTP	-	-	-	-	-
3	09014C	Woro	Manisrenggo	Jogonalan	PU23	353	16	22	63	4
4	09014D	Deles	Kemalang	Jogonalan	KPH9	-	-	-	-	-
5	9016	Genengsari	Manisrenggo	Jogonalan	DPT	429	16	27	45	5
6	9017	Prambanan	Prambanan	Jogonalan	PU23	578	4*	46	64	0
7	09017A	Candisewu	Prambanan	Jogonalan	PU23	354	19	19	52	0
8	9018	Kemudo	Prambanan	Jogonalan	PU23	289	19	15	46	0
9	09018X	Tegalduwur	Wonosari	Delanggu	PU23	246	15	16	46	1
10	09019B	Tambangan	Gantiwarno	Jogonalan	PU23	137	10	14	25	5
11	09020B	Ngelo	Gantiwarno	Jogonalan	PU23	287	19	15	41	0
12	9025	Satrian	Tulung	Jatinom	PU23	287	19	15	43	2
13	9029	Gedaren	Jatinom	Jatinom	PU23	357	19	19	107	2
14	0929A	Keposong	Mojosongo	Jatinom	PU23	251	19	13	30	2
15	9030	Ngupit	Ngawen	Klt Tngh	PU23	263	15	18	40	3
16	9035	Kr.nongko	Kr.Nongko	Jogonalan	PU23	261	18	15	35	2
17	09036A	Kr.Nongko	Kr.Nongko	Jatinom	CMT	-	-	-	-	-
18	9037	Gayamprit	Kebonarum	Klt Tngh	PU23	252	18	14	55	2
19	09038A	Klaten KBB	Klaten	Klt Tngh	DPT	296	18	16	54	1
20	9039	Kebonarum	Kebonarum	Klt Tngh	PU23	326	19	17	56	2
21	9040	Jogonalan	Jogonalan	Jogonalan	PU23	354	16	22	62	4
22	9041	Gondang	Jogonalan	Jogonalan	PU23	253	15	17	25	2
23	09044A	Gantiwarno	Gantiwarno	Jogonalan	PU23	140	10	14	24	5
24	9046	Demangan	Klaten	Klt Tngh	PU23	276	16	17	35	8
25	9048A	Bayat	Bayat	Pedan	KPH9	-	-	-	-	-

**Sumber / Source : DPU Bidang Sumber Daya Air**  
*DPU Water Resources Sector*

**Tabel 1.2. Lanjutan .....***Table 1.2. Continuous .....*

No. Urut	No. Stasiun	Lokasi Stasiun	Kecamatan	Wilayah UPTD	Instansi	JANUARI				
						Jumlah mm	Hari Hujan	Rata-rata	Besar	Kecil
(1)	(2)	(3)	(4)	(5)	(6)	(7)	(8)	(9)	(10)	(11)
26	09048B	Gempol	Wedi	Klt Tngg	PU23	166	15	11	39	1
27	9052	Wedi	Wedi	Klt Tngg	PU23	184	13	14	50	3
28	09069A	Pundung	Polanharjo	Jatinom	PU23	285	19	15	56	1
29	9071	Cokrotulung	Tulung	Jatinom	PU23	321	14	23	68	1
30	9072	Ponggok	Polanharjo	Jatinom	PU23	318	18	18	75	1
31	09072B	Jatinom	Jatinom	Jatinom	CMT	-	-	-	-	-
32	9077	Delanggu	Delanggu	Delanggu	PTP12	274	17	16	57	1
33	09077A	Wantil	Delanggu	Delanggu	PU23	294	18	16	58	1
34	9078	Polan	Polanharjo	Jatinom	CMT	-	-	-	-	-
35	9080	Bagor	Juwiring	Delanggu	PU23	267	17	16	56	1
36	9080B	Bogem	Ceper	Delanggu	PTP	267	18	15	56	1
37	9083	Ceper PG	Ceper	Delanggu	PTP	223	14	16	47	1
38	9085	Karanganom	Karanganom	Jatinom	PU23	472	19	25	105	1
39	9086	Ketandan	Ketandan	Klt Tngg	PU23	201	17	12	38	1
40	9089	Tirip	Wonosari	Delanggu	PU23	255	18	14	58	1
41	09089A	BD Jaban	Wonosari	Delanggu	PU23	251	16	16	49	1
42	9092	Trucuk	Trucuk	Pedan	PU23	325	10	33	52	4
43	9096	Manisrenggo	Manisrenggo	Jogonalan	PU23	300	15	20	65	0
44	09096A	Beji	Pedan	Pedan	PU23	255	13	20	69	2
45	9097	Karangdowo	Pedan	Pedan	PU23	25	11	21	50	3
46	9098	Plangan	Trucuk	Pedan	PU23	243	13	19	40	4
47	9099	Miese	Trucuk	Pedan	PU23	280	13	22	51	3
48	09099B	Bawak	Cawas	Pedan	PU23	327	14	23	48	5
49	09099C	Kalijaran	Cawas	Pedan	PU23	308	14	22	61	3
50	9113	Jombor	Bayat	Pedan	PU23	180	17	11	32	3

**Sumber / Source : DPU Bidang Sumber Daya Air**

*DPU Water Resources Sector*

**Tabel 1.2. Lanjutan .....***Table 1.2. Continuous .....*

No. Urut	No. Stasiun	Lokasi Stasiun	Kecamatan	Wilayah UPTD	Instansi	PEBRUARI				
						Jumlah mm	Hari Hujan	Rata-rata	Besar	Kecil
(1)	(2)	(3)	(4)	(5)	(6)	(12)	(13)	(14)	(15)	(16)
1	09014A	Suwono	Kemalang	Jogonalan	PU23	553	17	33	91	7
2	09014B	Kemalang	Kemalang	Jogonalan	BTP	-	-	-	-	-
3	09014C	Woro	Manisrenggo	Jogonalan	PU23	436	18	24	66	4
4	09014D	Deles	Kemalang	Jogonalan	KPH9	-	-	-	-	-
5	9016	Genengsari	Manisrenggo	Jogonalan	DPT	416	17	24	95	8
6	9017	Prambanan	Prambanan	Jogonalan	PU23	458	20	23	61	0
7	09017A	Candisewu	Prambanan	Jogonalan	PU23	482	20	24	67	0
8	9018	Kemudo	Prambanan	Jogonalan	PU23	459	20	23	66	0
9	09018X	Tegalduwur	Wonosari	Delanggu	PU23	459	20	23	70	3
10	09019B	Tambangan	Gantiwarno	Jogonalan	PU23	331	17	19	50	4
11	09020B	Ngelo	Gantiwarno	Jogonalan	PU23	470	20	24	64	0
12	9025	Satrian	Tulung	Jatinom	PU23	452	19	24	57	2
13	9029	Gedaren	Jatinom	Jatinom	PU23	529	21	25	95	3
14	0929A	Keposong	Mojosongo	Jatinom	PU23	348	20	17	43	2
15	9030	Ngupit	Ngawen	Klit Tngh	PU23	540	24	23	58	2
16	9035	Kr.nongko	Kr.Nongko	Jogonalan	PU23	524	19	28	93	3
17	09036A	Kr.Nongko	Kr.Nongko	Jatinom	CMT	-	-	-	-	-
18	9037	Gayamprit	Kebonarum	Klit Tngh	PU23	598	17	35	117	2
19	09038A	Klaten KBB	Klaten	Klit Tngh	DPT	419	22	19	75	1
20	9039	Kebonarum	Kebonarum	Klit Tngh	PU23	627	19	33	118	2
21	9040	Jogonalan	Jogonalan	Jogonalan	PU23	362	17	21	78	0
22	9041	Gondang	Jogonalan	Jogonalan	PU23	422	23	18	45	2
23	09044A	Gantiwarno	Gantiwarno	Jogonalan	PU23	336	17	20	52	4
24	9046	Demangan	Klaten	Klit Tngh	PU23	587	16	37	79	8
25	9048A	Bayat	Bayat	Pedan	KPH9	-	-	-	-	-

**Sumber / Source : DPU Bidang Sumber Daya Air**

*DPU Water Resources Sector*

**Tabel 1.2. Lanjutan .....**

*Table 1.2. Continuous .....*

No. Urut	No. Stasiun	Lokasi Stasiun	Kecamatan	Wilayah UPTD	Instansi	PEBRUARI				
						Jumlah mm	Hari Hujan	Rata-rata	Besar	Kecil
(1)	(2)	(3)	(4)	(5)	(6)	(12)	(13)	(14)	(15)	(16)
26	09048B	Gempol	Wedi	Klt Tngh	PU23	390	23	17	71	1
27	9052	Wedi	Wedi	Klt Tngh	PU23	436	17	26	85	5
28	09069A	Pundung	Polanharjo	Jatinom	PU23	432	21	21	58	2
29	9071	Cokrotulung	Tulung	Jatinom	PU23	355	19	19	42	3
30	9072	Ponggok	Polanharjo	Jatinom	PU23	440	21	21	58	2
31	09072B	Jatinom	Jatinom	Jatinom	CMT	-	-	-	-	-
32	9077	Delanggu	Delanggu	Delanggu	PTP12	443	22	20	68	0
33	09077A	Wantil	Delanggu	Delanggu	PU23	501	23	22	70	1
34	9078	Polanharjo	Polanharjo	Jatinom	CMT	-	-	-	-	-
35	9080	Bagor	Juwiring	Delanggu	PU23	481	23	21	69	1
36	9080B	Bogem	Ceper	Delanggu	PTP	462	23	20	68	1
37	9083	Ceper PG	Ceper	Delanggu	PTP	374	20	19	50	1
38	9085	Karanganom	Karanganom	Jatinom	PU23	681	22	31	123	2
39	9086	Ketandan	Ketandan	Klt Tngh	PU23	550	24	23	56	2
40	9089	Tirip	Wonosari	Delanggu	PU23	474	23	21	70	1
41	09089A	BD Jaban	Wonosari	Delanggu	PU23	430	21	20	55	2
42	9092	Trucuk	Trucuk	Pedan	PU23	410	17	24	53	5
43	9096	Manisrenggo	Manisrenggo	Jogonalan	PU23	432	18	24	70	0
44	09096A	Beji	Pedan	Pedan	PU23	501	19	26	71	2
45	9097	Karangdowo	Pedan	Pedan	PU23	492	17	29	70	6
46	9098	Plangan	Trucuk	Pedan	PU23	378	18	21	58	3
47	9099	Mlese	Trucuk	Pedan	PU23	399	17	23	58	3
48	09099B	Bawak	Cawas	Pedan	PU23	446	19	23	67	4
49	09099C	Kalijaran	Cawas	Pedan	PU23	403	19	21	59	3
50	9113	Jombor	Bayat	Pedan	PU23	371	18	21	60	3

**Sumber / Source : DPU Bidang Sumber Daya Air**

*DPU Water Resources Sector*

**Tabel 1.2. Lanjutan .....***Table 1.2. Continuous .....*

No. Urut	No. Stasiun	Lokasi Stasiun	Kecamatan	Wilayah UPTD	Instansi	MARET				
						Jumlah mm	Hari Hujan	Rata-rata	Besar	Kecil
(1)	(2)	(3)	(4)	(5)	(6)	(17)	(18)	(19)	(20)	(21)
1	09014A	Suwono	Kemalang	Jogonalan	PU23	306	12	26	70	2
2	09014B	Kemalang	Kemalang	Jogonalan	BTP	-	-	-	-	-
3	09014C	Woro	Manisrenggo	Jogonalan	PU23	298	12	25	96	0
4	09014D	Deles	Kemalang	Jogonalan	KPH9	-	-	-	-	-
5	9016	Genengsari	Manisrenggo	Jogonalan	DPT	252	7	36	65	15
6	9017	Prambanan	Prambanan	Jogonalan	PU23	211	13	16	69	0
7	09017A	Candisewu	Prambanan	Jogonalan	PU23	231	13	18	72	0
8	9018	Kemudo	Prambanan	Jogonalan	PU23	209	13	16	63	0
9	09018X	Tegalduwur	Wonosari	Delanggu	PU23	277	16	17	75	0
10	09019B	Tambongan	Gantiwarno	Jogonalan	PU23	87	8	11	20	4
11	09020B	Ngelo	Gantiwarno	Jogonalan	PU23	206	13	16	57	0
12	9025	Satrian	Tulung	Jatinom	PU23	226	16	14	62	1
13	9029	Gedaren	Jatinom	Jatinom	PU23	271	13	21	74	3
14	0929A	Keposong	Mojosongo	Jatinom	PU23	258	15	17	49	2
15	9030	Ngupit	Ngawen	Klit Tngh	PU23	207	8	26	90	6
16	9035	Kr.nongko	Kr.Nongko	Jogonalan	PU23	289	11	26	64	1
17	09036A	Kr.Nongko	Kr.Nongko	Jatinom	CMT	-	-	-	-	-
18	9037	Gayamprit	Kebonarum	Klit Tngh	PU23	335	11	30	100	4
19	09038A	Klaten KBB	Klaten	Klit Tngh	DPT	348	11	32	100	5
20	9039	Kebonarum	Kebonarum	Klit Tngh	PU23	339	11	31	103	4
21	9040	Jogonalan	Jogonalan	Jogonalan	PU23	259	10	26	88	0
22	9041	Gondang	Jogonalan	Jogonalan	PU23	167	11	15	54	2
23	09044A	Gantiwarno	Gantiwarno	Jogonalan	PU23	107	8	13	30	5
24	9046	Demangan	Klaten	Klit Tngh	PU23	268	11	24	58	7
25	9048A	Bayat	Bayat	Pedan	KPH9	-	-	-	-	-

**Sumber / Source : DPU Bidang Sumber Daya Air**

*DPU Water Resources Sector*

**Tabel 1.2. Lanjutan .....**

*Table 1.2. Continuous .....*

No. Urut	No. Stasiun	Lokasi Stasiun	Kecamatan	Wilayah UPTD	Instansi	MARET				
						Jumlah mm	Hari Hujan	Rata-rata	Besar	Kecil
(1)	(2)	(3)	(4)	(5)	(6)	(17)	(18)	(19)	(20)	(21)
26	09048B	Gempol	Wedi	Klt Tngh	PU23	102	11	9	34	1
27	9052	Wedi	Wedi	Klt Tngh	PU23	116	9	13	37	1
28	09069A	Pundung	Polanharjo	Jatinom	PU23	319	19	17	73	1
29	9071	Cokrotulung	Tulung	Jatinom	PU23	387	13	30	82	3
30	9072	Ponggok	Polanharjo	Jatinom	PU23	291	18	16	54	1
31	09072B	Jatinom	Jatinom	Jatinom	CMT	-	-	-	-	-
32	9077	Delanggu	Delanggu	Delanggu	PTP12	259	14	19	66	1
33	09077A	Wantil	Delanggu	Delanggu	PU23	283	16	18	67	1
34	9078	Polan	Polanharjo	Jatinom	CMT	-	-	-	-	-
35	9080	Bagor	Juwiring	Delanggu	PU23	282	18	16	66	1
36	9080B	Bogem	Ceper	Delanggu	PTP	275	18	15	67	1
37	9083	Ceper PG	Ceper	Delanggu	PTP	221	12	18	50	2
38	9085	Karanganom	Karanganom	Jatinom	PU23	374	18	21	95	1
39	9086	Ketandan	Ketandan	Klt Tngh	PU23	154	11	14	51	1
40	9089	Tirip	Wonosari	Delanggu	PU23	260	16	16	67	1
41	09089A	BD Jaban	Wonosari	Delanggu	PU23	271	15	18	68	1
42	9092	Trucuk	Trucuk	Pedan	PU23	122	7	17	29	3
43	9096	Manisrenggo	Manisrenggo	Jogonalan	PU23	235	9	26	92	0
44	09096A	Beji	Pedan	Pedan	PU23	198	8	25	66	5
45	9097	Karangdowo	Pedan	Pedan	PU23	176	8	22	32	4
46	9098	Plangan	Trucuk	Pedan	PU23	188	8	24	77	3
47	9099	Mlese	Trucuk	Pedan	PU23	260	9	29	56	10
48	09099B	Bawak	Cawas	Pedan	PU23	228	9	25	63	6
49	09099C	Kalijaran	Cawas	Pedan	PU23	166	9	18	53	5
50	9113	Jombor	Bayat	Pedan	PU23	68	5	14	33	2

**Sumber / Source : DPU Bidang Sumber Daya Air**

*DPU Water Resources Sector*

**Tabel 1.2. Lanjutan .....***Table 1.2. Continuous .....*

No. Urut	No. Stasiun	Lokasi Stasiun	Kecamatan	Wilayah UPTD	Instansi	APRIL				
						Jumlah mm	Hari Hujan	Rata-rata	Besar	Kecil
(1)	(2)	(3)	(4)	(5)	(6)	(22)	(23)	(24)	(25)	(26)
1	09014A	Suwono	Kemalang	Jogonalan	PU23	308	13	24	70	2
2	09014B	Kemalang	Kemalang	Jogonalan	BTP	-	-	-	-	-
3	09014C	Woro	Manisrenggo	Jogonalan	PU23	475	13	37	78	11
4	09014D	Deles	Kemalang	Jogonalan	KPH9	-	-	-	-	-
5	9016	Genengsari	Manisrenggo	Jogonalan	DPT	643	15	43	91	10
6	9017	Prambanan	Prambanan	Jogonalan	PU23	286	18	16	75	0
7	09017A	Candisewu	Prambanan	Jogonalan	PU23	348	18	19	81	0
8	9018	Kemudo	Prambanan	Jogonalan	PU23	322	18	18	80	0
9	09018X	Tegalduwur	Wonosari	Delanggu	PU23	372	20	19	68	0
10	09019B	Tambongan	Gantiwarno	Jogonalan	PU23	238	13	18	78	5
11	09020B	Ngelo	Gantiwarno	Jogonalan	PU23	322	18	18	79	0
12	9025	Satrian	Tulung	Jatinom	PU23	354	16	22	58	1
13	9029	Gedaren	Jatinom	Jatinom	PU23	401	12	33	67	2
14	0929A	Keposong	Mojosongo	Jatinom	PU23	342	15	23	62	1
15	9030	Ngupit	Ngawen	Klit Tngh	PU23	278	10	28	83	3
16	9035	Kr.nongko	Kr.Nongko	Jogonalan	PU23	219	18	12	60	2
17	09036A	Kr.Nongko	Kr.Nongko	Jatinom	CMT	-	-	-	-	-
18	9037	Gayamprit	Kebonarum	Klit Tngh	PU23	446	10	45	112	3
19	09038A	Klaten KBB	Klaten	Klit Tngh	DPT	342	9	38	98	2
20	9039	Kebonarum	Kebonarum	Klit Tngh	PU23	399	8	50	110	4
21	9040	Jogonalan	Jogonalan	Jogonalan	PU23	373	14	27	74	4
22	9041	Gondang	Jogonalan	Jogonalan	PU23	401	13	31	56	1
23	09044A	Gantiwarno	Gantiwarno	Jogonalan	PU23	300	14	21	80	0
24	9046	Demangan	Klaten	Klit Tngh	PU23	389	13	30	54	8
25	9048A	Bayat	Bayat	Pedan	KPH9	-	-	-	-	-

**Sumber / Source : DPU Bidang Sumber Daya Air**

*DPU Water Resources Sector*



**Tabel 1.2. Lanjutan .....**

*Table 1.2. Continuous .....*

No. Urut	No. Stasiun	Lokasi Stasiun	Kecamatan	Wilayah UPTD	Instansi	APRIL				
						Jumlah mm (22)	Hari Hujan (23)	Rata-rata (24)	Besar (25)	Kecil (26)
26	09048B	Gempol	Wedi	Klt Tnggh	PU23	246	8	31	98	3
27	9052	Wedi	Wedi	Klt Tnggh	PU23	263	8	33	97	5
28	09069A	Pundung	Polanharjo	Jatinom	PU23	363	13	28	50	3
29	9071	Cokrotulung	Tulung	Jatinom	PU23	331	14	24	71	2
30	9072	Ponggok	Polanharjo	Jatinom	PU23	310	14	22	59	1
31	09072B	Jatinom	Jatinom	Jatinom	CMT	-	-	-	-	-
32	9077	Delanggu	Delanggu	Delanggu	PTP12	364	14	26	87	1
33	09077A	Wantil	Delanggu	Delanggu	PU23	398	16	25	89	1
34	9078	Polan	Polanharjo	Jatinom	CMT	-	-	-	-	-
35	9080	Bagor	Juwiring	Delanggu	PU23	374	16	23	86	1
36	9080B	Bogem	Ceper	Delanggu	PTP	365	16	23	88	1
37	9083	Ceper PG	Ceper	Delanggu	PTP	323	14	23	85	1
38	9085	Karanganom	Karanganom	Jatinom	PU23	324	15	22	59	1
39	9086	Ketandan	Ketandan	Klt Tnggh	PU23	419	16	26	92	2
40	9089	Tirip	Wonosari	Delanggu	PU23	356	16	22	89	1
41	09089A	BD Jaban	Wonosari	Delanggu	PU23	351	19	18	67	0
42	9092	Trucuk	Trucuk	Pedan	PU23	341	12	28	54	10
43	9096	Manisrenggo	Manisrenggo	Jogonalan	PU23	458	14	33	75	11
44	09096A	Beji	Pedan	Pedan	PU23	387	14	28	73	2
45	9097	Karangdowo	Pedan	Pedan	PU23	598	12	50	166	4
46	9098	Plangan	Trucuk	Pedan	PU23	231	11	21	50	6
47	9099	Mlese	Trucuk	Pedan	PU23	216	9	24	41	3
48	09099B	Bawak	Cawas	Pedan	PU23	306	12	26	67	4
49	09099C	Kalijaran	Cawas	Pedan	PU23	250	12	21	45	3
50	9113	Jombor	Bayat	Pedan	PU23	240	10	24	60	8

**Sumber / Source : DPU Bidang Sumber Daya Air**

*DPU Water Resources Sector*

**Tabel 1.2. Lanjutan .....***Table 1.2. Continuous .....*

No. Urut	No. Stasiun	Lokasi Stasiun	Kecamatan	Wilayah UPTD	Instansi	MEI				
						Jumlah mm	Hari Hujan	Rata-rata	Besar	Kecil
(1)	(2)	(3)	(4)	(5)	(6)	(27)	(28)	(29)	(30)	(31)
1	09014A	Suwono	Kemalang	Jogonalan	PU23	122	3	41	27	17
2	09014B	Kemalang	Kemalang	Jogonalan	BTP	-	-	-	-	-
3	09014C	Woro	Manisrenggo	Jogonalan	PU23	212	8	27	52	7
4	09014D	Deles	Kemalang	Jogonalan	KPH9	-	-	-	-	-
5	9016	Genengsari	Manisrenggo	Jogonalan	DPT	137	4	34	65	11
6	9017	Prambanan	Prambanan	Jogonalan	PU23	98	6	16	18	0
7	09017A	Candisewu	Prambanan	Jogonalan	PU23	114	6	19	15	0
8	9018	Kemudo	Prambanan	Jogonalan	PU23	116	6	19	14	5
9	09018X	Tegalduwur	Wonosari	Delanggu	PU23	151	5	30	15	2
10	09019B	Tambangan	Gantiwarno	Jogonalan	PU23	151	5	30	40	10
11	09020B	Ngelo	Gantiwarno	Jogonalan	PU23	127	6	21	17	3
12	9025	Satrian	Tulung	Jatinom	PU23	135	5	27	42	3
13	9029	Gedaren	Jatinom	Jatinom	PU23	186	6	31	35	2
14	0929A	Keposong	Mojosongo	Jatinom	PU23	118	5	24	44	2
15	9030	Ngupit	Ngawen	Klit Tngh	PU23	125	6	21	44	2
16	9035	Kr.nongko	Kr.Nongko	Jogonalan	PU23	109	5	22	25	2
17	09036A	Kr.Nongko	Kr.Nongko	Jatinom	CMT	-	-	-	-	-
18	9037	Gayamprit	Kebonarum	Klit Tngh	PU23	209	5	42	48	3
19	09038A	Klaten KBB	Klaten	Klit Tngh	DPT	137	6	23	46	3
20	9039	Kebonarum	Kebonarum	Klit Tngh	PU23	040	2	.1	14	0
21	9040	Jogonalan	Jogonalan	Jogonalan	PU23	055	4	04	15	0
22	9041	Gondang	Jogonalan	Jogonalan	PU23	197	6	33	44	15
23	09044A	Gantiwarno	Gantiwarno	Jogonalan	PU23	150	5	30	39	10
24	9046	Demangan	Klaten	Klit Tngh	PU23	190	6	32	52	5
25	9048A	Bayat	Bayat	Pedan	KPH9	-	-	-	-	-

**Sumber / Source : DPU Bidang Sumber Daya Air**

*DPU Water Resources Sector*

**Tabel 1.2. Lanjutan .....**

*Table 1.2. Continuous .....*

No. Urut	No. Stasiun	Lokasi Stasiun	Kecamatan	Wilayah UPTD	Instansi	MEI				
						Jumlah mm	Hari Hujan	Rata-rata	Besar	Kecil
(1)	(2)	(3)	(4)	(5)	(6)	(27)	(28)	(29)	(30)	(31)
26	09048B	Gempol	Wedi	Klt Tngh	PU23	63	5	13	14	6
27	9052	Wedi	Wedi	Klt Tngh	PU23	90	4	23	10	2
28	09069A	Pundung	Polanharjo	Jatinom	PU23	172	5	34	73	14
29	9071	Cokrotulung	Tulung	Jatinom	PU23	127	4	32	30	11
30	9072	Ponggok	Polanharjo	Jatinom	PU23	249	7	36	42	2
31	09072B	Jatinom	Jatinom	Jatinom	CMT	-	-	-	-	-
32	9077	Delanggu	Delanggu	Delanggu	PTP12	153	4	38	11	5
33	09077A	Wantil	Delanggu	Delanggu	PU23	158	5	32	12	1
34	9078	Polan	Polanharjo	Jatinom	CMT	-	-	-	-	-
35	9080	Bagor	Juwiring	Delanggu	PU23	149	4	37	10	4
36	9080B	Bogem	Ceper	Delanggu	PTP	149	4	37	122	4
37	9083	Ceper PG	Ceper	Delanggu	PTP	142	4	36	8	3
38	9085	Karanganom	Karanganom	Jatinom	PU23	213	6	36	33	1
39	9086	Ketandan	Ketandan	Klt Tngh	PU23	190	8	24	76	2
40	9089	Tirip	Wonosari	Delanggu	PU23	152	5	30	12	1
41	09089A	BD Jaban	Wonosari	Delanggu	PU23	153	5	31	13	1
42	9092	Trucuk	Trucuk	Pedan	PU23	185	3	62	28	19
43	9096	Manisrenggo	Manisrenggo	Jogonalan	PU23	149	5	30	42	14
44	09096A	Beji	Pedan	Pedan	PU23	195	4	49	33	3
45	9097	Karangdowo	Pedan	Pedan	PU23	180	4	45	67	9
46	9098	Plangan	Trucuk	Pedan	PU23	112	3	37	18	7
47	9099	Mlese	Trucuk	Pedan	PU23	129	4	32	25	4
48	09099B	Bawak	Cawas	Pedan	PU23	799	4	200	34	6
49	09099C	Kalijaran	Cawas	Pedan	PU23	179	4	45	31	5
50	9113	Jombor	Bayat	Pedan	PU23	130	5	26	13	6

**Sumber / Source : DPU Bidang Sumber Daya Air**

*DPU Water Resources Sector*

**Tabel 1.2. Lanjutan .....***Table 1.2. Continuous .....*

No. Urut	No. Stasiun	Lokasi Stasiun	Kecamatan	Wilayah UPTD	Instansi	JUNI				
						Jumlah mm	Hari Hujan	Rata-rata	Besar	Kecil
(1)	(2)	(3)	(4)	(5)	(6)	(32)	(33)	(34)	(35)	(36)
1	09014A	Suwono	Kemalang	Jogonalan	PU23	16	2	8	9	7
2	09014B	Kemalang	Kemalang	Jogonalan	BTP	-	-	-	-	-
3	09014C	Woro	Manisrenggo	Jogonalan	PU23	111	8	14	23	0
4	09014D	Deles	Kemalang	Jogonalan	KPH9	-	-	-	-	-
5	9016	Genengsari	Manisrenggo	Jogonalan	DPT	12	6	19	40	6
6	9017	Prambanan	Prambanan	Jogonalan	PU23	114	8	14	28	4
7	09017A	Candisewu	Prambanan	Jogonalan	PU23	55	4	14	25	0
8	9018	Kemudo	Prambanan	Jogonalan	PU23	45	4	11	24	0
9	09018X	Tegalduwur	Wonosari	Delanggu	PU23	24	6	4	17	0
10	09019B	Tambangan	Gantiwarno	Jogonalan	PU23	20	1	20	20	20
011	09020B	Ngelo	Gantiwarno	Jogonalan	PU23	41	4	10	20	0
12	9025	Satrian	Tulung	Jatinom	PU23	128	6	21	42	6
13	9029	Gedaren	Jatinom	Jatinom	PU23	101	5	20	28	14
14	0929A	Keposong	Mojosongo	Jatinom	PU23	132	5	26	51	3
15	9030	Ngupit	Ngawen	Klit Tngh	PU23	113	4	28	51	13
16	9035	Kr.nongko	Kr.Nongko	Jogonalan	PU23	41	5	8	15	2
17	09036A	Kr.Nongko	Kr.Nongko	Jatinom	CMT	-	-	-	-	-
18	9037	Gayamprit	Klt. Selatan	Klit Tngh	PU23	58	2	29	48	10
19	09038A	Klaten KBB	Klaten	Klit Tngh	DPT	126	4	32	56	14
20	9039	Kebonarum	Kebonarum	Klit Tngh	PU23	141	4	35	58	16
21	9040	Jogonalan	Jogonalan	Jogonalan	PU23	114	8	14	28	4
22	9041	Gondang	Jogonalan	Jogonalan	PU23	118	5	24	45	13
23	09044A	Gantiwarno	Gantiwarno	Jogonalan	PU23	22	1	22	22	22
24	9046	Demangan	Klaten	Klit Tngh	PU23	86	4	22	32	7
25	9048A	Bayat	Bayat	Pedan	KPH9	-	-	-	-	-

**Sumber / Source : DPU Bidang Sumber Daya Air**

*DPU Water Resources Sector*

**Tabel 1.2. Lanjutan .....**

*Table 1.2. Continuous .....*

No. Urut	No. Stasiun	Lokasi Stasiun	Kecamatan	Wilayah UPTD	Instansi	JUNI				
						Jumlah mm (32)	Hari Hujan (33)	Rata-rata (34)	Besar (35)	Kecil (36)
26	09048B	Gempol	Wedi	Klt Tngh	PU23	164	6	27	57	10
27	9052	Wedi	Wedi	Klt Tngh	PU23	73	4	18	29	9
28	09069A	Pundung	Polanharjo	Jatinom	PU23	175	6	29	55	5
29	9071	Cokrotulung	Tulung	Jatinom	PU23	287	6	48	77	3
30	9072	Ponggok PG	Polanharjo	Jatinom	PU23	187	6	31	83	3
31	09072B	Jatinom	Jatinom	Jatinom	CMT	-	-	-	-	-
32	9077	Delanggu PS	Delanggu	Delanggu	PTP12	44	4	11	24	3
33	09077A	Wantil	Delanggu	Delanggu	PU23	86	7	12	27	4
34	9078	Polan	Polanharjo	Jatinom	CMT	-	-	-	-	-
35	9080	Bagor	Juwiring	Delanggu	PU23	44	5	9	23	1
36	9080B	Bogem	Ceper	Delanggu	PTP	42	5	8	20	2
37	9083	Ceper PG	Ceper	Delanggu	PTP	34	3	11	22	2
38	9085	Karanganom	Karanganom	Jatinom	PU23	212	7	30	83	2
39	9086	Ketandan	Ketandan	Klt Tngh	PU23	130	5	26	48	7
40	9089	Tirip	Wonosari	Delanggu	PU23	38	7	5	27	4
41	09089A	BD Jaban	Wonosari	Delanggu	PU23	37	5	7	18	1
42	9092	Trucuk	Trucuk	Pedan	PU23	55	4	14	19	10
43	9096	Manisrenggo	Manisrenggo	Jogonalan	PU23	127	9	14	27	0
44	09096A	Beji	Pedan	Pedan	PU23	72	5	14	43	2
45	9097	Karangdowo	Pedan	Pedan	PU23	62	3	21	31	8
46	9098	Plangan	Trucuk	Pedan	PU23	33	3	11	15	8
47	9099	Mlese	Trucuk	Pedan	PU23	29	4	7	18	3
48	09099B	Bawak	Cawas	Pedan	PU23	52	4	13	31	5
49	09099C	Kalijaran	Cawas	Pedan	PU23	19	4	5	9	1
50	9113	Jombor	Bayat	Pedan	PU23	69	5	14	26	5

**Sumber / Source : DPU Bidang Sumber Daya Air**

*DPU Water Resources Sector*

**Tabel 1.2. Lanjutan .....***Table 1.2. Continuous .....*

No. Urut	No. Stasiun	Lokasi Stasiun	Kecamatan	Wilayah UPTD	Instansi	JULI				
						Jumlah mm	Hari Hujan	Rata-rata	Besar	Kecil
(1)	(2)	(3)	(4)	(5)	(6)	(37)	(38)	(39)	(40)	(41)
1	09014A	Suwono	Kemalang	Jogonalan	PU23	0	0	-	0	0
2	09014B	Kemalang	Kemalang	Jogonalan	BTP	-	-	-	-	-
3	09014C	Woro	Manisrenggo	Jogonalan	PU23	9	1	9	9	9
4	09014D	Deles	Kemalang	Jogonalan	KPH9	-	-	-	-	-
5	9016	Genengsari	Manisrenggo	Jogonalan	DPT	6	1	6	6	6
6	9017	Prambanan	Prambanan	Jogonalan	PU23	5	3	2	3	0
7	09017A	Candisewu	Prambanan	Jogonalan	PU23	10	4	3	5	0
8	9018	Kemudo	Prambanan	Jogonalan	PU23	4	3	1	2	0
9	09018X	Tegalduwur	Wonosari	Delanggu	PU23	8	2	4	4	4
10	09019B	Tambongan	Gantiwarno	Jogonalan	PU23	0	0	-	0	0
11	09020B	Ngelo	Gantiwarno	Jogonalan	PU23	7	3	2	4	0
12	9025	Satrian	Tulung	Jatinom	PU23	0	0	-	0	0
13	9029	Gedaren	Jatinom	Jatinom	PU23	3	2	2	2	1
14	0929A	Keposong	Mojosongo	Jatinom	PU23	0	0	-	0	0
15	9030	Ngupit	Ngawen	Klit Tngh	PU23	43	2	22	37	6
16	9035	Kr.nongko	Kr.Nongko	Jogonalan	PU23	0	0	-	0	0
17	09036A	Kr.Nongko	Kr.Nongko	Jatinom	CMT					
18	9037	Gayamprit	Klt. Selatan	Klit Tngh	PU23	52	3	17	44	3
19	09038A	Klaten KBB	Klaten	Klit Tngh	DPT	53	3	18	42	3
20	9039	Kebonarum	Kebonarum	Klit Tngh	PU23	10	2	5	8	2
21	9040	Jogonalan	Jogonalan	Jogonalan	PU23	8	1	8	8	8
22	9041	Gondang	Jogonalan	Jogonalan	PU23	9	1	9	9	9
23	09044A	Gantiwarno	Gantiwarno	Jogonalan	PU23	0	0	-	0	0
24	9046	Demangan	Klaten	Klit Tngh	PU23	44	4	11	15	7
25	9048A	Bayat	Bayat	Pedan	KPH9	-	-	-	-	-

**Sumber / Source : DPU Bidang Sumber Daya Air**

*DPU Water Resources Sector*

**Tabel 1.2. Lanjutan .....**

*Table 1.2. Continuous .....*

No. Urut	No. Stasiun	Lokasi Stasiun	Kecamatan	Wilayah UPTD	Instansi	JULI				
						Jumlah mm (37)	Hari Hujan (38)	Rata-rata (39)	Besar (40)	Kecil (41)
26	09048B	Gempol	Wedi	Klt Tngh	PU23	8	2	4	5	3
27	9052	Wedi	Wedi	Klt Tngh	PU23	12	2	6	8	4
28	09069A	Pundung	Polanharjo	Jatinom	PU23	6	2	3	5	1
29	9071	Cokrotulung	Tulung	Jatinom	PU23	6	2	3	5	1
30	9072	Ponggok	Polanharjo	Jatinom	PU23	10	2	5	7	3
31	09072B	Jatinom	Jatinom	Jatinom	CMT	-	-	-	-	-
32	9077	Delanggu	Delanggu	Delanggu	PTP12	5	2	3	3	2
33	09077A	Wantil	Delanggu	Delanggu	PU23	6	2	3	3	3
34	9078	Polan	Polanharjo	Jatinom	CMT	-	-	-	-	-
35	9080	Bagor	Juwiring	Delanggu	PU23	5	2	3	3	2
36	9080B	Bogem	Ceper	Delanggu	PTP	5	2	3	3	2
37	9083	Ceper PG	Ceper	Delanggu	PTP	7	2	4	4	3
38	9085	Karanganom	Karanganom	Jatinom	PU23	5	2	3	2	2
39	9086	Ketandan	Ketandan	Klt Tngh	PU23	31	2	16	28	3
40	9089	Tirip	Wonosari	Delanggu	PU23	6	2	3	3	3
41	09089A	BD Jaban	Wonosari	Delanggu	PU23	7	2	4	4	3
42	9092	Trucuk	Trucuk	Pedan	PU23	7	1	7	7	7
43	9096	Manisrenggo	Manisrenggo	Jogonalan	PU23	6	1	6	6	6
44	09096A	Beji	Pedan	Pedan	PU23	2	1	2	2	2
45	9097	Karangdowo	Pedan	Pedan	PU23	0	0	-	0	0
46	9098	Plangan	Trucuk	Pedan	PU23	3	1	3	3	3
47	9099	Mlese	Trucuk	Pedan	PU23	22	2	11	18	4
48	09099B	Bawak	Cawas	Pedan	PU23	5	1	5	5	5
49	09099C	Kalijaran	Cawas	Pedan	PU23	3	1	3	3	3
50	9113	Jombor	Bayat	Pedan	PU23	0	0	-	0	0

**Sumber / Source : DPU Bidang Sumber Daya Air**

*DPU Water Resources Sector*

**Tabel 1.2. Lanjutan .....***Table 1.2. Continuous .....*

No. Urut	No. Stasiun	Lokasi Stasiun	Kecamatan	Wilayah UPTD	Instansi	AGUSTUS				
						Jumlah mm	Hari Hujan	Rata-rata	Besar	Kecil
(1)	(2)	(3)	(4)	(5)	(6)	(42)	(43)	(44)	(45)	(46)
1	09014A	Suwono	Kemalang	Jogonalan	PU23	0	0	-	0	0
2	09014B	Kemalang	Kemalang	Jogonalan	BTP	-	-	-	-	-
3	09014C	Woro	Manisrenggo	Jogonalan	PU23	0	0	-	0	0
4	09014D	Deles	Kemalang	Jogonalan	KPH9	-	-	-	-	-
5	9016	Genengsari	Manisrenggo	Jogonalan	DPT	0	0	-	0	0
6	9017	Prambanan	Prambanan	Jogonalan	PU23	0	0	-	0	0
7	09017A	Candisewu	Prambanan	Jogonalan	PU23	0	0	-	0	0
8	9018	Kemudo	Prambanan	Jogonalan	PU23	0	0	-	0	0
9	09018X	Tegalduwur	Wonosari	Delanggu	PU23	0	0	-	0	0
10	09019B	Tambangan	Gantiwarno	Jogonalan	PU23	0	0	-	0	0
11	09020B	Ngelo	Gantiwarno	Jogonalan	PU23	0	0	-	0	0
12	9025	Satrian	Tulung	Jatinom	PU23	0	0	-	0	0
13	9029	Gedaren	Jatinom	Jatinom	PU23	0	0	-	0	0
14	0929A	Keposong	Mojosongo	Jatinom	PU23	0	0	-	0	0
15	9030	Ngupit	Ngawen	Klit Tngh	PU23	0	0	-	0	0
16	9035	Kr.nongko	Kr.Nongko	Jogonalan	PU23	0	0	-	0	0
17	09036A	Kr.Nongko	Kr.Nongko	Jatinom	CMT	-	-	-	-	-
18	9037	Gayamprit	Klt. Selatan	Klit Tngh	PU23	0	0	-	0	0
19	09038A	Klaten KBB	Klaten	Klit Tngh	DPT	0	0	-	0	0
20	9039	Kebonarum	Kebonarum	Klit Tngh	PU23	0	0	-	0	0
21	9040	Jogonalan	Jogonalan	Jogonalan	PU23	0	0	-	0	0
22	9041	Gondang	Jogonalan	Jogonalan	PU23	0	0	-	0	0
23	09044A	Gantiwarno	Gantiwarno	Jogonalan	PU23	0	0	-	0	0
24	9046	Demangan	Klaten	Klit Tngh	PU23	0	0	-	0	0
25	9048A	Bayat	Bayat	Pedan	KPH9	-	-	-	-	-

**Sumber / Source : DPU Bidang Sumber Daya Air***DPU Water Resources Sector*



**Tabel 1.2. Lanjutan .....**

*Table 1.2. Continuous .....*

No. Urut	No. Stasiun	Lokasi Stasiun	Kecamatan	Wilayah UPTD	Instansi	AGUSTUS				
						Jumlah mm	Hari Hujan	Rata-rata	Besar	Kecil
(1)	(2)	(3)	(4)	(5)	(6)	(42)	(43)	(44)	(45)	(46)
26	09048B	Gempol	Wedi	Klt Tngh	PU23	0	0	-	0	0
27	9052	Wedi	Wedi	Klt Tngh	PU23	0	0	-	0	0
28	09069A	Pundung	Polanharjo	Jatinom	PU23	0	0	-	0	0
29	9071	Cokrotulung	Tulung	Jatinom	PU23	0	0	-	0	0
30	9072	Ponggok PG	Polanharjo	Jatinom	PU23	0	0	-	0	0
31	09072B	Jatinom	Jatinom	Jatinom	CMT	-	-	-	-	-
32	9077	Delanggu PS	Delanggu	Delanggu	PTP12	0	0	-	0	0
33	09077A	Wantil	Delanggu	Delanggu	PU23	0	0	-	0	0
34	9078	Polan	Polanharjo	Jatinom	CMT	-	-	-	-	-
35	9080	Bagor	Juwiring	Delanggu	PU23	0	0	-	0	0
36	9080B	Bogem	Ceper	Delanggu	PTP	0	0	-	0	0
37	9083	Ceper PG	Ceper	Delanggu	PTP	0	0	-	0	0
38	9085	Karanganom	Karanganom	Jatinom	PU23	0	0	-	0	0
39	9086	Ketandan	Ketandan	Klt Tngh	PU23	0	0	-	0	0
40	9089	Tirip	Wonosari	Delanggu	PU23	0	0	-	0	0
41	09089A	BD Jaban	Wonosari	Delanggu	PU23	0	0	-	0	0
42	9092	Trucuk	Trucuk	Pedan	PU23	0	0	-	0	0
43	9096	Manisrenggo	Manisrenggo	Jogonalan	PU23	0	0	-	0	0
44	09096A	Beji	Pedan	Pedan	PU23	0	0	-	0	0
45	9097	Karangdowo	Pedan	Pedan	PU23	0	0	-	0	0
46	9098	Plangan	Trucuk	Pedan	PU23	0	0	-	0	0
47	9099	Mlese	Trucuk	Pedan	PU23	0	0	-	0	0
48	09099B	Bawak	Cawas	Pedan	PU23	0	0	-	0	0
49	09099C	Kalijaran	Cawas	Pedan	PU23	0	0	-	0	0
50	9113	Jombor	Bayat	Pedan	PU23	0	0	-	0	0

**Sumber / Source : DPU Bidang Sumber Daya Air**

*DPU Water Resources Sector*

**Tabel 1.2. Lanjutan .....***Table 1.2. Continuous .....*

No. Urut	No. Stasiun	Lokasi Stasiun	Kecamatan	Wilayah UPTD	Instansi	SEPTEMBER				
						Jumlah mm	Hari Hujan	Rata-rata	Besar	Kecil
(1)	(2)	(3)	(4)	(5)	(6)	(47)	(48)	(49)	(50)	(51)
1	09014A	Surowono	Kemalang	Jogonalan	PU23	37	2	19	7	7
2	09014B	Kemalang	Kemalang	Jogonalan	BTP	-	-	-	-	-
3	09014C	Woro	Manisrenggo	Jogonalan	PU23	54	5	11	13	0
4	09014D	Deles	Kemalang	Jogonalan	KPH9	-	-	-	-	-
5	9016	Genengsari	Manisrenggo	Jogonalan	DPT	87	5	17	60	0
6	9017	Prambanan	Prambanan	Jogonalan	PU23	42	5	8	15	0
7	09017A	Candisewu	Prambanan	Jogonalan	PU23	58	5	12	17	0
8	9018	Kemudo	Prambanan	Jogonalan	PU23	49	5	10	16	0
9	09018X	Tegalduwur	Wonosari	Delanggu	PU23	48	4	12	14	2
10	09019B	Tambongan	Gantiwarno	Jogonalan	PU23	66	4	17	20	5
11	09020B	Ngelo	Gantiwarno	Jogonalan	PU23	46	5	9	18	0
12	9025	Satrian	Tulung	Jatinom	PU23	11	3	4	2	1
13	9029	Gedaren	Jatinom	Jatinom	PU23	91	2	46	4	4
14	0929A	Keposong	Mojosongo	Jatinom	PU23	15	3	5	1	1
15	9030	Ngupit	Ngawen	Klit Tngh	PU23	54	4	14	26	3
16	9035	Kr.nongko	Kr.Nongko	Jogonalan	PU23	45	2	23	10	10
17	09036A	Kr.Nongko	Kr.Nongko	Jatinom	CMT	-	-	-	-	-
18	9037	Gayamprit	Klt. Selatan	Klit Tngh	PU23	44	4	11	22	2
19	09038A	Klaten KBB	Klaten	Klit Tngh	DPT	46	4	12	25	2
20	9039	Kebonarum	Kebonarum	Klit Tngh	PU23	48	4	12	30	2
21	9040	Jogonalan	Jogonalan	Jogonalan	PU23	36	5	7	15	0
22	9041	Gondang	Jogonalan	Jogonalan	PU23	80	4	20	36	2
23	09044A	Gantiwarno	Gantiwarno	Jogonalan	PU23	68	4	17	20	5
24	9046	Demangan	Klaten	Klit Tngh	PU23	33	4	8	17	2
25	9048A	Bayat	Bayat	Pedan	KPH9	-	-	-	-	-

**Sumber / Source : DPU Bidang Sumber Daya Air**

*DPU Water Resources Sector*

**Tabel 1.2. Lanjutan .....**

*Table 1.2. Continuous .....*

No. Urut	No. Stasiun	Lokasi Stasiun	Kecamatan	Wilayah UPTD	Instansi	SEPTEMBER				
						Jumlah mm	Hari Hujan	Rata-rata	Besar	Kecil
(1)	(2)	(3)	(4)	(5)	(6)	(47)	(48)	(49)	(50)	(51)
26	09048B	Gempol	Wedi	Klt Tngh	PU23	70	3	23	53	1
27	9052	Wedi	Wedi	Klt Tngh	PU23	72	3	24	56	3
28	09069A	Pundung	Polanharjo	Jatinom	PU23	86	4	22	3	2
29	9071	Cokrotulung	Tulung	Jatinom	PU23	39	3	13	4	2
30	9072	Ponggok PG	Polanharjo	Jatinom	PU23	88	4	22	3	1
31	09072B	Jatinom	Jatinom	Jatinom	CMT	-	-	-	-	-
32	9077	Delanggu PS	Delanggu	Delanggu	PTP12	33	3	11	3	2
33	09077A	Wantil	Delanggu	Delanggu	PU23	38	4	10	4	1
34	9078	Polan	Polanharjo	Jatinom	CMT	-	-	-	-	-
35	9080	Bagor	Juwiring	Delanggu	PU23	40	4	10	5	1
36	9080B	Bogem	Ceper	Delanggu	PTP	36	5	7	4	2
37	9083	Ceper PG	Ceper	Delanggu	PTP	31	4	8	2	1
38	9085	Karanganom	Karanganom	Jatinom	PU23	59	3	20	1	1
39	9086	Ketandan	Ketandan	Klt Tngh	PU23	44	5	9	23	1
40	9089	Tirip	Wonosari	Delanggu	PU23	38	4	10	4	1
41	09089A	BD Jaban	Wonosari	Delanggu	PU23	42	4	11	8	3
42	9092	Trucuk	Trucuk	Pedan	PU23	48	1	48	0	0
43	9096	Manisrenggo	Manisrenggo	Jogonalan	PU23	62	5	12	14	0
44	09096A	Beji	Pedan	Pedan	PU23	38	3	13	2	2
45	9097	Karangdowo	Pedan	Pedan	PU23	6	1	6	2	2
46	9098	Plangan	Trucuk	Pedan	PU23	59	2	30	2	2
47	9099	Mlese	Trucuk	Pedan	PU23	32	3	11	2	2
48	09099B	Bawak	Cawas	Pedan	PU23	62	3	21	3	2
49	09099C	Kalijaran	Cawas	Pedan	PU23	68	3	23	4	2
50	9113	Jombor	Bayat	Pedan	PU23	42	3	14	18	2

**Sumber / Source : DPU Bidang Sumber Daya Air**

*DPU Water Resources Sector*

**Tabel 1.2. Lanjutan .....***Table 1.2. Continuous .....*

No. Urut	No. Stasiun	Lokasi Stasiun	Kecamatan	Wilayah UPTD	Instansi	OKTOBER				
						Jumlah mm	Hari Hujan	Rata-rata	Besar	Kecil
(1)	(2)	(3)	(4)	(5)	(6)	(52)	(53)	(54)	(55)	(56)
1	09014A	Suwono	Kemalang	Jogonalan	PU23	81	7	12	20	5
2	09014B	Kemalang	Kemalang	Jogonalan	BTP	-	-	-	-	-
3	09014C	Woro	Manisrenggo	Jogonalan	PU23	126	7	18	28	7
4	09014D	Deles	Kemalang	Jogonalan	KPH9	-	-	-	-	-
5	9016	Genengsari	Manisrenggo	Jogonalan	DPT	191	9	21	35	8
6	9017	Prambanan	Prambanan	Jogonalan	PU23	50	9	6	13	0
7	09017A	Candisewu	Prambanan	Jogonalan	PU23	77	8	10	20	0
8	9018	Kemudo	Prambanan	Jogonalan	PU23	48	9	5	14	0
9	09018X	Tegalduwur	Wonosari	Delanggu	PU23	148	10	15	53	2
10	09019B	Tambongan	Gantiwarno	Jogonalan	PU23	32	3	11	16	6
11	09020B	Ngelo	Gantiwarno	Jogonalan	PU23	39	9	4	12	0
12	9025	Satrian	Tulung	Jatinom	PU23	81	10	8	20	1
13	9029	Gedaren	Jatinom	Jatinom	PU23	147	7	21	65	2
14	0929A	Keposong	Mojosongo	Jatinom	PU23	86	8	11	17	4
15	9030	Ngupit	Ngawen	Klit Tngh	PU23	72	4	18	44	5
16	9035	Kr.nongko	Kr.Nongko	Jogonalan	PU23	61	7	9	21	2
17	09036A	Kr.Nongko	Kr.Nongko	Jatinom	CMT	-	-	-	-	-
18	9037	Gayamprit	Klit. Selatan	Klit Tngh	PU23	67	4	17	48	5
19	09038A	Klaten KBB	Klaten	Klit Tngh	DPT	79	5	16	45	5
20	9039	Kebonarum	Kebonarum	Klit Tngh	PU23	92	5	18	36	4
21	9040	Jogonalan	Jogonalan	Jogonalan	PU23	78	6	13	24	5
22	9041	Gondang	Jogonalan	Jogonalan	PU23	48	7	7	19	1
23	09044A	Gantiwarno	Gantiwarno	Jogonalan	PU23	32	3	11	16	6
24	9046	Demangan	Klaten	Klit Tngh	PU23	355	12	30	58	7
25	9048A	Bayat	Bayat	Pedan	KPH9	-	-	-	-	-

**Sumber / Source : DPU Bidang Sumber Daya Air**

*DPU Water Resources Sector*

**Tabel 1.2. Lanjutan .....**

*Table 1.2. Continuous .....*

No. Urut	No. Stasiun	Lokasi Stasiun	Kecamatan	Wilayah UPTD	Instansi	OKTOBER				
						Jumlah mm	Hari Hujan	Rata-rata	Besar	Kecil
(1)	(2)	(3)	(4)	(5)	(6)	(52)	(53)	(54)	(55)	(56)
26	09048B	Gempol	Wedi	Klt Tngh	PU23	63	3	21	41	6
27	9052	Wedi	Wedi	Klt Tngh	PU23	60	4	15	36	2
28	09069A	Pundung	Polanharjo	Jatinom	PU23	94	7	13	36	2
29	9071	Cokrotulung	Tulung	Jatinom	PU23	146	7	21	42	2
30	9072	Ponggok PG	Polanharjo	Jatinom	PU23	126	8	16	40	2
31	09072B	Jatinom	Jatinom	Jatinom	CMT	-	-	-	-	-
32	9077	Delanggu PS	Delanggu	Delanggu	PTP12	120	10	12	27	1
33	09077A	Wantil	Delanggu	Delanggu	PU23	133	10	13	29	1
34	9078	Polan	Polanharjo	Jatinom	CMT	-	-	-	-	-
35	9080	Bagor	Juwiring	Delanggu	PU23	125	10	13	30	1
36	9080B	Bogem	Ceper	Delanggu	PTP	125	10	13	29	1
37	9083	Ceper PG	Ceper	Delanggu	PTP	108	9	12	27	2
38	9085	Karanganom	Karanganom	Jatinom	PU23	151	8	19	50	1
39	9086	Ketandan	Ketandan	Klt Tngh	PU23	142	6	24	64	8
40	9089	Tirip	Wonosari	Delanggu	PU23	137	10	14	29	1
41	09089A	BD Jaban	Wonosari	Delanggu	PU23	137	10	14	48	1
42	9092	Trucuk	Trucuk	Pedan	PU23	112	4	28	44	18
43	9096	Manisrenggo	Manisrenggo	Jogonalan	PU23	128	7	18	25	5
44	09096A	Beji	Pedan	Pedan	PU23	142	8	18	44	2
45	9097	Karangdowo	Pedan	Pedan	PU23	170	7	24	54	4
46	9098	Plangan	Trucuk	Pedan	PU23	163	7	23	53	4
47	9099	Mlese	Trucuk	Pedan	PU23	116	8	15	28	2
48	09099B	Bawak	Cawas	Pedan	PU23	153	6	26	43	2
49	09099C	Kalijaran	Cawas	Pedan	PU23	147	7	21	52	3
50	9113	Jombor	Bayat	Pedan	PU23	71	8	9	22	2

**Sumber / Source : DPU Bidang Sumber Daya Air**

*DPU Water Resources Sector*

**Tabel 1.2. Lanjutan .....***Table 1.2. Continuous .....*

No. Urut	No. Stasiun	Lokasi Stasiun	Kecamatan	Wilayah UPTD	Instansi	NOPEMBER				
						Jumlah Mm	Hari Hujan	Rata-rata	Besar	Kecil
(1)	(2)	(3)	(4)	(5)	(6)	(57)	(58)	(59)	(60)	(61)
1	09014A	Suwono	Kemalang	Jogonalan	PU23	459	20	23	4	5
2	09014B	Kemalang	Kemalang	Jogonalan	BTP	-	-	-	-	-
3	09014C	Woro	Manisrenggo	Jogonalan	PU23	474	20	24	42	4
4	09014D	Deles	Kemalang	Jogonalan	KPH9	-	-	-	-	-
5	9016	Genengsari	Manisrenggo	Jogonalan	DPT	548	20	27	130	0
6	9017	Prambanan	Prambanan	Jogonalan	PU23	465	22	21	103	0
7	09017A	Candisewu	Prambanan	Jogonalan	PU23	513	22	23	105	0
8	9018	Kemudo	Prambanan	Jogonalan	PU23	474	22	22	105	0
9	09018X	Tegalduwur	Wonosari	Delanggu	PU23	423	20	21	53	1
10	09019B	Tambongan	Gantiwarno	Jogonalan	PU23	463	12	39	86	10
11	09020B	Ngelo	Gantiwarno	Jogonalan	PU23	465	22	21	105	0
12	9025	Satrian	Tulung	Jatinom	PU23	347	18	19	43	1
13	9029	Gedaren	Jatinom	Jatinom	PU23	548	19	29	152	2
14	0929A	Keposong	Mojosongo	Jatinom	PU23	387	17	23	60	2
15	9030	Ngupit	Ngawen	Klt Tngh	PU23	429	17	25	49	4
16	9035	Kr.nongko	Kr.Nongko	Jogonalan	PU23	413	15	28	56	2
17	09036A	Kr.Nongko	Kr.Nongko	Jatinom	CMT	-	-	-	-	-
18	9037	Gayamprit	Klt. Selatan	Klt Tngh	PU23	509	13	39	60	2
19	09038A	Klaten KBB	Klaten	Klt Tngh	DPT	358	14	26	48	3
20	9039	Kebonarum	Kebonarum	Klt Tngh	PU23	493	14	35	43	4
21	9040	Jogonalan	Jogonalan	Jogonalan	PU23	466	21	22	125	0
22	9041	Gondang	Jogonalan	Jogonalan	PU23	353	14	25	44	1
23	09044A	Gantiwarno	Gantiwarno	Jogonalan	PU23	486	12	41	89	10
24	9046	Demangan	Klaten	Klt Tngh	PU23	718	18	40	75	7
25	9048A	Bayat	Bayat	Pedan	KPH9	-	-	-	-	-

**Sumber / Source : DPU Bidang Sumber Daya Air**

*DPU Water Resources Sector*

**Tabel 1.2. Lanjutan .....**

*Table 1.2. Continuous .....*

No. Urut	No. Stasiun	Lokasi Stasiun	Kecamatan	Wilayah UPTD	Instansi	NOPEMBER				
						Jumlah mm	Hari Hujan	Rata-rata	Besar	Kecil
(1)	(2)	(3)	(4)	(5)	(6)	(57)	(58)	(59)	(60)	(61)
26	09048B	Gempol	Wedi	Klt Tngh	PU23	468	17	28	59	1
27	9052	Wedi	Wedi	Klt Tngh	PU23	339	18	19	61	2
28	09069A	Pundung	Polanharjo	Jatinom	PU23	250	15	17	51	1
29	9071	Cokrotulung	Tulung	Jatinom	PU23	311	16	19	30	2
30	9072	Ponggok PG	Polanharjo	Jatinom	PU23	356	19	19	66	2
31	09072B	Jatinom	Jatinom	Jatinom	CMT	-	-	-	-	-
32	9077	Delanggu PS	Delanggu	Delanggu	PTP12	407	18	23	57	1
33	09077A	Wantil	Delanggu	Delanggu	PU23	414	19	22	59	1
34	9078	Polan	Polanharjo	Jatinom	CMT	-	-	-	-	-
35	9080	Bagor	Juwiring	Delanggu	PU23	376	18	21	57	1
36	9080B	Bogem	Ceper	Delanggu	PTP	379	19	20	95	1
37	9083	Ceper PG	Ceper	Delanggu	PTP	387	19	20	55	1
38	9085	Karanganom	Karanganom	Jatinom	PU23	451	17	27	93	2
39	9086	Ketandan	Ketandan	Klt Tngh	PU23	345	21	16	69	1
40	9089	Tirip	Wonosari	Delanggu	PU23	407	19	21	59	1
41	09089A	BD Jaban	Wonosari	Delanggu	PU23	419	20	21	51	1
42	9092	Trucuk	Trucuk	Pedan	PU23	472	14	34	45	4
43	9096	Manisrenggo	Manisrenggo	Jogonalan	PU23	396	19	21	42	0
44	09096A	Beji	Pedan	Pedan	PU23	456	21	22	63	2
45	9097	Karangdowo	Pedan	Pedan	PU23	421	16	26	46	2
46	9098	Plangan	Trucuk	Pedan	PU23	437	13	34	38	5
47	9099	Mlese	Trucuk	Pedan	PU23	529	15	35	59	4
48	09099B	Bawak	Cawas	Pedan	PU23	501	13	39	59	3
49	09099C	Kalijaran	Cawas	Pedan	PU23	422	14	30	32	2
50	9113	Jombor	Bayat	Pedan	PU23	364	15	24	59	3

**Sumber / Source : DPU Bidang Sumber Daya Air**

*DPU Water Resources Sector*

**Tabel 1.2. Lanjutan .....***Table 1.2. Continuous .....*

No. Urut	No. Stasiun	Lokasi Stasiun	Kecamatan	Wilayah UPTD	Instansi	DESEMBER				
						Jumlah Mm	Hari Hujan	Rata-rata	Besar	Kecil
(1)	(2)	(3)	(4)	(5)	(6)	(62)	(63)	(64)	(65)	(66)
1	09014A	Suwono	Kemalang	Jogonalan	PU23	402	15	27	81	0
2	09014B	Kemalang	Kemalang	Jogonalan	BTP	-	-	-	-	-
3	09014C	Woro	Manisrenggo	Jogonalan	PU23	353	15	24	63	0
4	09014D	Deles	Kemalang	Jogonalan	KPH9	-	-	-	-	-
5	9016	Genengsari	Manisrenggo	Jogonalan	DPT	424	12	35	97	0
6	9017	Prambanan	Prambanan	Jogonalan	PU23	268	15	18	61	0
7	09017A	Candisewu	Prambanan	Jogonalan	PU23	296	15	20	67	0
8	9018	Kemudo	Prambanan	Jogonalan	PU23	265	15	18	64	0
9	09018X	Tegalduwur	Wonosari	Delanggu	PU23	387	13	22	70	2
10	09019B	Tambongan	Gantiwarno	Jogonalan	PU23	200	8	25	80	4
11	09020B	Ngelo	Gantiwarno	Jogonalan	PU23	284	15	19	67	0
12	9025	Satrian	Tulung	Jatinom	PU23	160	11	15	43	2
13	9029	Gedaren	Jatinom	Jatinom	PU23	243	13	19	105	1
14	0929A	Keposong	Mojosongo	Jatinom	PU23	180	13	14	36	1
15	9030	Ngupit	Ngawen	Klit Tngh	PU23	197	9	22	89	2
16	9035	Kr.nongko	Kr.Nongko	Jogonalan	PU23	204	12	17	68	2
17	09036A	Kr.Nongko	Kr.Nongko	Jatinom	CMT	-	-	-	-	-
18	9037	Gayamprit	Kebonarum	Klit Tngh	PU23	270	9	30	80	2
19	09038A	Klaten KBB	Klaten	Klit Tngh	DPT	203	9	23	78	2
20	9039	Kebonarum	Kebonarum	Klit Tngh	PU23	311	9	35	98	2
21	9040	Jogonalan	Jogonalan	Jogonalan	PU23	402	16	25	81	0
22	9041	Gondang	Jogonalan	Jogonalan	PU23	253	12	21	41	1
23	09044A	Gantiwarno	Gantiwarno	Jogonalan	PU23	201	8	25	82	3
24	9046	Demangan	Klaten	Klit Tngh	PU23	344	11	31	63	5
25	9048A	Bayat	Bayat	Pedan	KPH9	-	-	-	-	-

**Sumber / Source : DPU Bidang Sumber Daya Air**

*DPU Water Resources Sector*



**Tabel 1.2. Lanjutan .....**

*Table 1.2. Continuous .....*

No. Urut	No. Stasiun	Lokasi Stasiun	Kecamatan	Wilayah UPTD	Instansi	DESEMBER				
						Jumlah Mm (62)	Hari Hujan (63)	Rata-rata (64)	Besar (65)	Kecil (66)
26	09048B	Gempol	Wedi	Klt Tnggh	PU23	139	8	17	72	1
27	9052	Wedi	Wedi	Klt Tnggh	PU23	142	9	16	67	1
28	09069A	Pundung	Polanharjo	Jatinom	PU23	169	11	15	60	1
29	9071	Cokrotulung	Tulung	Jatinom	PU23	188	10	19	54	1
30	9072	Ponggok	Polanharjo	Jatinom	PU23	209	15	14	58	1
31	090728	Jatinom	Jatinom	Jatinom	CMT	-	-	-	-	-
32	9077	Delanggu	Delanggu	Delanggu	PTP12	180	13	14	28	2
33	09077A	Wantil	Delanggu	Delanggu	PU23	231	15	15	31	1
34	9078	Polan	Polanharjo	Jatinom	CMT	-	-	-	-	-
35	9080	Bagor	Juwiring	Delanggu	PU23	203	15	14	38	1
36	9080B	Bogem	Ceper	Delanggu	PTP	196	15	13	32	1
37	9083	Ceper PG	Ceper	Delanggu	PTP	181	13	14	29	2
38	9085	Karanganom	Karanganom	Jatinom	PU23	267	13	21	94	1
39	9086	Ketandan	Ketandan	Klt Tnggh	PU23	233	11	21	90	1
40	9089	Tirip	Wonosari	Delanggu	PU23	252	15	17	31	1
41	09089A	BD Jaban	Wonosari	Delanggu	PU23	229	12	19	41	1
42	9092	Trucuk	Trucuk	Pedan	PU23	242	11	22	61	7
43	9096	Manisrenggo	Manisrenggo	Jogonalan	PU23	389	13	30	65	0
44	09096A	Beji	Pedan	Pedan	PU23	256	12	21	55	4
45	9097	Karangdowo	Pedan	Pedan	PU23	187	10	19	40	3
46	9098	Plangan	Trucuk	Pedan	PU23	332	12	28	67	6
47	9099	Mlese	Trucuk	Pedan	PU23	268	13	21	72	2
48	09099B	Bawak	Cawas	Pedan	PU23	291	12	24	57	2
49	09099C	Kalijaran	Cawas	Pedan	PU23	292	12	24	64	2
50	9113	Jombor	Bayat	Pedan	PU23	297	13	23	69	2

**Sumber / Source : DPU Bidang Sumber Daya Air**

*DPU Water Resources Sector*

**Tabel 1.3. /Table1.3.**  
**Luas Wilayah Menurut Kecamatan, Lahan Pertanian dan Lahan Bukan Pertanian**  
**di Kabupaten Klaten Tahun 2017 ( Ha )**  
*Area by Sub District, Wet Land and Non Wet Land*  
*in Klaten Regency 2017*

Kecamatan Sub District	Lahan Pertanian Wet Land		Lahan Bukan Pertanian / Non Wet Land	Luas Wilayah Total Area
	Sawah Wet Land	Bukan Sawah Non Wet Land		
(1)	(2)	(3)	(4)	(5)
01 Prambanan	1 239	13	1 191	2 443
02 Gantiwarno	1 625	155	784	2 564
03 Wedi	1 553	18	867	2 438
04 Bayat	814	785	2 344	3 943
05 Cawas	2 314	46	1 087	3 448
06 Trucuk	1 907	2	1 472	3 381
07 Kalikotes	750	8	540	1 298
08 Kebonarum	716	2	249	967
09 Jogonalan	1 571	1	1 098	2 670
10 Manisrenggo	1 508	139	1 049	2 696
11 Karangnongko	764	851	1 059	2 674
12 Ngawen	1 038	8	653	1 699
13 Ceper	4 526	7	911	2 444
14 Pedan	868	445	604	1 917
15 Karangdowo	2 046	69	808	2 923
16 Juwiring	1 996	12	971	2 979
17 Wonosari	2 213	14	887	3 114
18 Delanggu	1292	1	584	1 877
19 Polanharjo	1 820	92	472	2 384
20 Karanganom	1 679	11	716	2 406
21 Tulung	1 735	467	998	3 200
22 Jatinom	602	1 543	1 408	3 553
23 Kemalang	54	1 848	3 264	5 166
24 Klaten Selatan	799	3	641	1 443
25 Klaten Tengah	291	1	600	892
26 Klaten Utara	301	40	697	1 038
Jumlah/Total 2017	33 021	6 581	25 954	65 556
2016	33 066	6 581	25 909	65 556
2015	33 111	6 581	25 684	65 556
2014	33 220	6 581	25 755	65 556
2013	33 220	6 581	25 755	65 556

**Sumber / Source : Dinas Pertanian, Ketahanan Pangan dan Perikanan Kabupaten Klaten**  
*/ Agriculture, Food security, and fishery office of Klaten Regency*

**Tabel 1.4. /Table1.4**  
**Lahan Sawah Menurut Kecamatan dan Jenis Pengairan**  
**di Kabupaten Klaten Tahun 2017**  
*Wet Land Area by Sub District and Type of Irrigation*  
*in Klaten Regency 2017*

Kecamatan <i>Sub District</i>	Pengairan Teknis <i>Technical Irrigation</i>	Pengairan ½ Teknis <i>Semi Technical Irrigation</i>	Pengairan Sederhana <i>Simple Irrigation</i>	Tadah Hujan <i>Reservation</i>	Jumlah <i>Total</i>
(1)	(2)	(3)	(4)	(5)	(6)
01 Prambanan	961	177	-	101	1 239
02 Gantiwarno	633	394	456	142	1 625
03 Wedi	698	705	90	60	1 553
04 Bayat	128	38	215	433	814
05 Cawas	1 119	860	-	335	2 314
06 Trucuk	965	731	-	211	1 907
07 Kalikotes	117	556	67	10	750
08 Kebonarum	716	-	-	-	716
09 Jogonalan	702	761	108	-	1 571
10 Manisrenggo	157	652	566	133	1 508
11 Karangnongko	123	411	230	-	764
12 Ngawen	448	587	3	-	1 038
13 Ceper	1 526	-	-	-	1 526
14 Pedan	528	320	20	-	868
15 Karangdowo	1 310	644	18	74	2 046
16 Juwiring	1 362	504	-	130	1 996
17 Wonosari	1 993	186	-	34	2 213
18 Delanggu	1 292	-	-	-	1 292
19 Polanharjo	1 435	380	5	-	1 820
20 Karanganom	4 679	-	-	-	1 679
21 Tulung	506	998	231	-	1 735
22 Jatinom	41	558	1	2	602
23 Kemalang	54	-	-	-	54
24 Klaten Selatan	93	689	17	-	799
25 Klaten Tengah	84	207	-	-	291
26 Klaten Utara	301	-	-	-	301
Jumlah/ <i>Total</i> 2017	18 971	10 358	2 027	1 665	33 021
2016	18 993	10 380	2 028	1 665	33 066
2015	19 097	10 902	2 028	1 665	33 111
2014	19 097	10 430	2 028	1 665	33 220
2013	19 097	10 430	2 028	1 665	33 220

**Sumber / Source** : Dinas Pertanian, Ketahanan Pangan dan Perikanan Kabupaten Klaten /  
*Agriculture, Food security, and fishery office of Klaten Regency*

**Tabel 1.5. /Table1.5.**  
**Lahan Pertanian Bukan Sawah Menurut Kecamatan dan Penggunaannya**  
**di Kabupaten Klaten Tahun 2017**  
*Non Wet Land Area by Sub District and Utilization*  
*in Klaten Regency 2017*

Kecamatan <i>Sub District</i>	Tegal / Kebun <i>Dry Land / Garden</i>	Kolam / Tebat / Empang <i>Waterpond</i>	Lainnya <i>Others</i>	Jumlah <i>Total</i>
(1)	(2)	(3)	(4)	(5)
01 Prambanan	13	-	-	13
02 Gantiwarno	153	2	-	155
03 Wedi	18	-	-	18
04 Bayat	785	-	-	785
05 Cawas	46	-	-	46
06 Trucuk	2	-	-	2
07 Kalikotes	4	4	-	8
08 Kebonarum	0	2	-	2
09 Jogonalan	1	-	-	1
10 Manisrenggo	137	2	-	139
11 Karangnongko	848	3	-	851
12 Ngawen	8	-	-	8
13 Ceper	7	-	-	7
14 Pedan	308	137	-	445
15 Karangdowo	69	-	-	69
16 Juwiring	12	-	-	12
17 Wonosari	13	1	-	14
18 Delanggu	1	-	-	1
19 Polanharjo	34	58	-	92
20 Karanganom	-	11	-	11
21 Tulung	466	1	-	467
22 Jatinom	1 540	3	-	1 543
23 Kemalang	1 848	-	-	1 848
24 Klaten Selatan	-	3	-	3
25 Klaten Tengah	1	-	-	1
26 Klaten Utara	40	-	-	40
Jumlah/ <i>Total</i> 2017	6 354	227	-	6 581
2016	6 354	227	-	6 581
2015	6 355	226	-	6 581
2014	6 355	226	-	6 581
2013	6 362	34	0	6 396

**Sumber / Source** : Dinas Pertanian, Ketahanan Pangan dan Perikanan Kabupaten Klaten  
 / Agriculture, Food security, and fishery office of Klaten Regency

**Tabel 1.6. /Table1.6.**  
**Lahan Bukan Pertanian Menurut Kecamatan dan Penggunaannya**  
**di Kabupaten Klaten Tahun 2016**  
*Non Farm Land by Sub District and Utilization*  
*in Klaten Regency 2016*

Kecamatan <i>Sub District</i>	Rumah. Bangunan & Halaman / <i>House</i> <i>Compounds &amp;</i> <i>Surroundings</i>	Hutan Negara <i>Forest</i> <i>Country</i>	Rawa-rawa <i>Swamp</i>	Lainnya <i>Others</i>	Jumlah <i>Total</i>
(1)	(2)	(3)	(4)	(5)	(6)
01 Prambanan	899	-	-	288	1 187
02 Gantiwarno	563	-	-	221	784
03 Wedi	749	-	-	117	866
04 Bayat	1 375	627	180	161	2 343
05 Cawas	905	-	-	179	1 084
06 Trucuk	1 256	-	-	214	1 470
07 Kalikotes	442	12	-	86	540
08 Kebonarum	195	-	-	50	245
09 Jogonalan	812	-	-	283	1 095
10 Manisrenggo	931	-	-	117	1 048
11 Karangnongko	911	-	-	148	1 059
12 Ngawen	605	-	-	42	647
13 Ceper	748	-	-	152	900
14 Pedan	600	-	-	-	600
15 Karangdowo	672	-	-	134	806
16 Juwiring	791	-	-	175	966
17 Wonosari	699	-	-	182	881
18 Delanggu	461	-	-	113	574
19 Polanharjo	418	-	-	52	470
20 Karanganom	587	-	10	116	713
21 Tulung	817	-	-	178	995
22 Jatinom	1 169	-	-	237	1 406
23 Kemalang	2 046	810	-	408	3 264
24 Klaten Selatan	513	1	-	117	631
25 Klaten Tengah	539	-	-	58	597
26 Klaten Utara	614	-	-	79	673
Jumlah/ <i>Total</i> 2016	20 317	1 450	190	3 907	25 864
2015	20 317	1 450	190	3 907	25 864
2014	20 124	1 450	190	3 901	25 755
2013	20 214	1 450	190	3 901	25 755

**Sumber / Source : Dinas Pertanian, Ketahanan Pangan dan Perikanan Kabupaten Klaten**  
*/ Agriculture, Food security, and fishery office of Klaten Regency*

**Tabel 1.7. /Table1.7.**  
**Luas Lahan Kritis Menurut Kecamatan di Kabupaten Klaten Tahun 2017 ( Ha )**  
*Number of Perilous Area by Sub District in Klaten Regency 2017 ( Ha )*

Kecamatan <i>Sub District</i>	Kritis <i>Perilous</i>	Agak Kritis <i>Almost Perilous</i>	Potensial Kritis <i>Perilous Potency</i>	Jumlah <i>Total</i>
(1)	(2)	(3)	(4)	(5)
01 Prambanan	-	80.65	722.58	803.23
02 Gantiwarno	-	301.04	424.52	725.56
03 Wedi	-	26.40	702.97	729.37
04 Bayat	143.22	1 176.39	720.08	2 039.70
05 Cawas	-	152.72	950.28	1 103.01
06 Trucuk	-	12.76	1 299.34	1 312.09
07 Kalikotes	0.29	0.009	715.9	716.19
08 Kebonarum	-	-	48.10	48.10
09 Jogonalan	-	-	1 188.35	1 188.35
10 Manisrenggo	-	-	564.89	564.89
11 Karangnongko	-	-	1 077.25	1 077.25
12 Ngawen	-	-	784.51	784.51
13 Ceper	-	13.29	793.89	807.18
14 Pedan	-	250.93	724.96	975.89
15 Karangdowo	-	59.18	825.48	884.66
16 Juwiring	-	210.58	1 062.84	1 273.42
17 Wonosari	-	17.85	778.61	796.46
18 Delanggu	-	36.64	684.49	721.13
19 Polanharjo	-	1.23	546.13	547.37
20 Karanganom	-	-	738.35	738.35
21 Tulung	-	-	1 098.77	1 098.77
22 Jatinom	-	7.96	1 920.41	1 928.37
23 Kemalang	625.07	333.81	999.48	1 958.35
24 Klaten Selatan	-	42.55	546.56	589.11
25 Klaten Tengah	-	-	626.36	626.36
26 Klaten Utara	-	-	520.72	520.72
Jumlah/Total 2017	768.58	2 723.97	21 065.82	24 558.37
2016	768.58	2 104	-	2 872.58
2015	-	2 155	-	2 155
2014	-	280	-	280
2013	-	2 195	-	2 195

**Sumber / Source :** Dinas Pertanian, Ketahanan Pangan dan Perikanan Kabupaten Klaten  
*/ Agriculture, Food security, and fishery office of Klaten Regency*

**Tabel 1.8. /Table1.8.**  
**Luas Perubahan Penggunaan Tanah Pertanian Ke Non Pertanian**  
**Menurut Kecamatan dan Penggunaannya di Kabupaten Klaten Tahun 2016 ( Ha )**  
*Area Wet Land to Non Wet Land by Sub District and Utilization*  
*in Klaten Regency 2016*

Kecamatan / SubDistrict	Dari Sawah &Tegal From Wet and Non Field	Peruntukkan Bangunan Tanah Utilization Of Land				Jumlah Total
		Perumahan Housing	Industri Industry	Perusahaan Company	Jasa Services	
(1)	(2)	(3)	(4)	(5)	(6)	(7)
01 Prambanan	3,3982	2,9649	0,4333	0	0	3,3982
02 Gantiwarno	0,1371	0,1371	0	0	0	0,1371
03 Wedi	0,3665	0,3365	0	0,03	0	0,3665
04 Bayat	0,3475	0,1281	0	0	0,2194	0,3475
05 Cawas	1,1192	0,6927	0	0	0,4265	1,1192
06 Trucuk	1,0178	1,0178	0	0	0	1,0178
07 Kalikotes	0,34	0,34	0	0	0	0,34
08 Kebonarum	1,0479	0,289	0,7589	0	0	1,0479
09 Jogonalan	1,5586	1	0,2605	0,083	0,1065	1,5586
10 Manisrenggo	1,0002	1,0002	0	0	0	1,0002
11 Karangnongko	0	0	0	0	0	0
12 Ngawen	1,8961	1,8961	0	0	0	1,8961
13 Ceper	5,8233	1,6657	3,5436	0	0,614	5,8233
14 Pedan	3,4121	0,7668	2,6453	0	0	3,4121
15 Karangdowo	0,5004	0,5004	0	0	0	0,5004
16 Juwiring	2,2338	1,7673	0	0	0,4665	2,2338
17 Wonosari	2,2877	1,2241	0,7668	0	0,2968	2,2877
18 Delanggu	6,4285	5,824	0,3855	0	0,219	6,4285
19 Polanharjo	1,2377	1,2377	0	0	0	1,2377
20 Karanganom	0,9264	0,9264	0	0	0	0,9264
21 Tulung	0,5278	0,5278	0	0	0	0,5278
22 Jatinom	0,5649	0,5649	0	0	0	0,5649
23 Kemalang	0	0	0	0	0	0
24 Klaten Selatan	4,5239	4,5239	0	0	0	4,5239
25 Klaten Tengah	2,6719	1,7097	0,1155	0	0,9622	2,6719
26 Klaten Utara	2,0235	1,908	0	0	0	2,0235
Jumlah/Total 2016	45.391	33.0577	8.9094	0.113	3.3109	45.391
2015	55.2309	40.8997	13.6631	-	0.6681	55.2309
2014	55.0567	41.1728	13.8839	-	-	55.0567
2013	79.7695	44.8933	31.1604	-	3.7158	79.7695

**Sumber / Source : Dinas Pertanian, Ketahanan Pangan dan Perikanan Kabupaten Klaten**  
*/ Agriculture, Food security, and fishery office of Klaten Regency*

**Tabel 1.9. /Table1.9.**  
**Nama, Klasifikasi dan Panjang Sungai Yang Melintasi Kabupaten Klaten Tahun 2017**  
*Name, Classification and Length of River in Klaten Regency 2017*

	Nama Sungai <i>River</i>	Klasifikasi <i>Classification</i>	Panjang ( Km ) <i>Length ( Km )</i>
	(1)	(2)	(3)
01	Bengawan Solo	Induk	8.5
02	Dengkeng	Ordo I	40.75
03	Brambang	Ordo II	16
04	Buntung	Ordo II	10
05	Pusur	Ordo II	30
06	Bloro	Ordo II	5
07	Babadan	Ordo II	6.5
08	Ngolodono	Ordo II	7
09	Mlese	Ordo II	23.5
10	Tambong	Ordo II	1.7
11	Padangan	Ordo II	11
12	Kalikuning	Ordo II	10.2
13	Papah	Ordo II	2.75
14	Ujung	Ordo II	32.5
15	Birin	Ordo II	15.4
16	Mindi	Ordo II	1.2
17	Widoro	Ordo II	2.5
18	Ngawu-awu	Ordo II	1.2
19	Lusah	Ordo II	24.75
20	Sambomerten	Ordo II	1.5
21	Banyuurip	Ordo II	2.5
22	Af.Paten	Ordo II	13.2
23	Menggah	Ordo II	1.5
24	Simping	Ordo II	12.65
25	Kongklangan	Ordo II	7.3
26	Borongon	Ordo II	10.75
27	Opak	Ordo III	64

**Sumber / Source : DPU Bidang Sumber Daya Air**

*DPU Water Resources Sector*



**Tabel 1.9. Lanjutan .....**

*Table 1.9. Continuous .....*

	Nama Sungai <i>River</i>	Klasifikasi <i>Classification</i>	Panjang ( Km ) <i>Length ( Km )</i>
	(1)	(2)	(3)
28	Kauman	Ordo III	9
29	Jebol	Ordo III	22.5
30	Kingkang	Ordo III	8
31	Dandang	Ordo III	6.5
32	Ceper	Ordo III	30
33	Bajing	Ordo III	7.5
34	Macanan	Ordo III	4.5
35	Trucuk	Ordo III	11.5
36	Beji	Ordo III	-
37	Jalin	Ordo III	-
38	Afur Kalijaran	Ordo III	6.7
39	Afur Deres	Ordo III	4.15
40	Merbung	Ordo III	15.25
41	Modin	Ordo III	8.86
42	Jiwan	Ordo III	7.5
43	Gemampir	Ordo III	6.1
44	Banaran	Ordo III	2.75
45	Logede	Ordo III	7.7
46	Gempolan	Ordo III	4.4
47	Somokaton	Ordo III	5.5
48	Afur Birit	Ordo III	3.85
49	Slegrengan	Ordo III	4.4
50	Mlese	Ordo III	3
51	Panggung	Ordo III	3.8
52	Depok	Ordo III	2.75
53	Sampang	Ordo III	0.8
54	Ondo	Ordo III	4.65

**Sumber / Source : DPU Bidang Sumber Daya Air**

*DPU Water Resources Sector*

**Tabel 1.9. Lanjutan .....***Table 1.9. Continuous .....*

	<b>Nama Sungai River</b>	<b>Klasifikasi Classification</b>	<b>Panjang ( Km ) Length ( Km )</b>
	<b>(1)</b>	<b>(2)</b>	<b>(3)</b>
55	Cliling	Ordo III	5.5
56	Song	Ordo III	1.65
57	Gebang	Ordo III	1.75
58	Sangiran	Ordo III	2
59	Gupak Warak	Ordo III	0.5
60	Kluwih	Ordo III	3.65
61	Woro	Ordo III	16.8
62	Sukunan	Ordo III	4.5
63	Ipik	Ordo III	2
64	Deleran	Ordo III	7
65	Cewok	Ordo III	7.5
66	Putih	Ordo III	6.05
67	Klegung	Ordo III	6.6
68	Jumok	Ordo III	7.25
69	Wonggo	Ordo III	18
70	Gamping	Ordo III	6.85
71	Metuk	Ordo III	4.3
72	Lunyu	Ordo III	7.15
73	Kroman	Ordo III	10.5
74	Batang	Ordo III	3.85
75	Dompol	Ordo III	9.65
76	Bumiharjo	Ordo III	7.15
77	Puluhan	Ordo III	6.5
78	Karangduren	Ordo III	5.5
79	Ngrancah	Ordo III	11
80	Gempol	Ordo III	3.5

**Sumber / Source : DPU Bidang Sumber Daya Air***DPU Water Resources Sector*

**Tabel 1.10. /Table1.10.**  
**Jumlah Sumber / Mata Air. Waduk Menurut Kecamatan**  
**di Kabupaten Klaten Tahun 2017**  
*Number of Spring Water and Lake by Sub District*  
*in Klaten Regency 2017 ( Ha )*

Kecamatan <i>Sub District</i>	Jumlah Mata Air <i>Spring Water</i>	Rawa – rawa <i>Swamp</i>
(1)	(2)	(3)
01 Prambanan	11	-
02 Gantiwarno	5	-
03 Wedi	-	-
04 Bayat	4	1
05 Cawas	-	-
06 Trucuk	2	-
07 Kalikotes	11	-
08 Kebonarum	14	-
09 Jogonalan	6	-
10 Manisrenggo	24	-
11 Karangnongko	17	-
12 Ngawen	16	-
13 Ceper	8	-
14 Pedan	2	-
15 Karangdowo	-	-
16 Juwiring	-	-
17 Wonosari	1	-
18 Delanggu	-	-
19 Polanharjo	6	-
20 Karanganom	8	-
21 Tulung	24	-
22 Jatinom	3	-
23 Kemalang	2	-
24 Klaten Selatan	5	-
25 Klaten Tengah	-	-
26 Klaten Utara	5	-
Jumlah/ <i>Total</i> 2017	174	1
2016	174	1
2015	174	1
2014	174	1
2013	174	1

**Sumber / Source : DPU Bidang Sumber Daya Air**  
*DPU Water Resources Sector*

**BAB II**  
**PEMERINTAHAN**  
*CHAPTER II*  
*GOVERNMENT*

<https://klatenkab.bps.go.id>

- 1. Geografi
- 2. Pemerintahan

## Pemerintahan

- 3. Penduduk
- 4. Sosial

Jumlah PNS di Lingkungan PEMDA  
di Lingkungan PEMDA  
**16,07 %**  
Turun Dibanding Th. lalu



Jumlah PERDA  
meningkat  
**27**  
ditetapkan tahun 2017



Penerbitan Sertifikat (Ribu)  
**19,3**  
sertifikat HM



- 5. Pertanian
- 6. Industri


### Jumlah Pegawai Negeri Sipil di Lingkungan Pemda

Sejak Tahun 2015 jumlah PNS di lingkungan Pemda Klaten mengalami penurunan karena belum adanya penambahan kuota PNS



### Sertifikat

Tahun 2017 dikeluarkan sertifikat tanah sebanyak 19.697



- 7. Perdagangan
- 8. Transportasi
- 9. Pariwisata
- 10. Keuangan

## BAB II. PEMERINTAHAN

### 1. Wilayah Administrasi.

Secara Administrasi. Kabupaten Klaten dibagi menjadi 26 ( dua puluh enam ) Kecamatan. (391) Desa dan (10) Kelurahan. Jumlah Rukun Tetangga ( RT ) sebanyak 9 592 RT dan Rukun Warga ( RW ) sebanyak 3 689 RW.

### 2. Kepegawaian

Jumlah pegawai di Kabupaten Klaten tahun 2017 sebanyak 10 979 pegawai, turunn sebesar 16.07% bila dibandingkan tahun 2016.

Apabila di lihat dari jenis kelamin, terdiri dari 4 738 pegawai laki – laki, turun sebesar 19.82% dan 6 155 pegawai wanita, turun sebesar 12.94%.

Apabila di lihat dari tingkat pendidikan. maka sebesar 44.38% pegawai Kabupaten Klaten berpendidikan Sarjana. Sedang jika dilihat dari golongan ruang sebesar 42.30% mempunyai golongan gaji III.

## CHAPTER II. GOVERNMENT

### 1. Administrative Area

*The Administration. Klaten Regency is divided into 26 (twenty six) Sub Districts. (391) villages and (10) Villages. Neighborhood Number (RT) of 9 592 and the Five Pillars of Citizens (RW) of 3 689.*

### 2. Civil Service

*The number of employees in the Klaten Regency in 2017 as many as 10 979 employees, decreased by 16.07% when compared to the year 2016.*

*When viewed from gender. consisted of 4 738 male employees decreased by 19.82% while the 6 155 female employees. an decrease of 12.94%.*

*When viewed from the level of education, it amounted to 44.38% employee-educated Klaten Regency is Strata I. Meanwhile, if viewed from the wage scale amounting to 42.30%. as category III wage scale.*

### **3. Dewan Perwakilan Rakyat Daerah (DPRD)**

Selama tahun 2017, DPRD Kabupaten Klaten mengadakan rapat sebanyak 90 rapat dan 77 kunjungan kerja. Sedangkan keputusan yang dihasilkan sebanyak 113 keputusan terdiri dari Peraturan Daerah sebanyak 27 keputusan, Keputusan DPRD sebanyak 38 keputusan, keputusan Pimpinan DPRD sebanyak 18 keputusan, keputusan Panitia Anggaran sebanyak 18 keputusan dan Panitia Musyawarah sebanyak 12 keputusan.

### **4. Pertanahan**

Badan Pertanahan Kabupaten Klaten selama tahun 2017, menerbitkan 19 697 sertifikat naik sebesar 7.87% bila dibandingkan terhadap tahun 2016. Apabila di lihat dari hak atas tanah, Hak Milik sebanyak 19 339 sertifikat 98.18%, Hak Guna Bangunan sebanyak 191 sertifikat 0.97%, Hak Pakai sebanyak 111 sertifikat 0.56% dan Wakaf sebanyak 56 sertifikat 0.28% .

### **3. The Local Legislative (DPRD)**

*During the year 2017, The Senate of Klaten Regency held a meeting of 90 meetings and 77 working visit. DPRD Klaten issued 113 of the Law Products including: 27 Local Regulations, 38 of DPRD Decree, 18 of Decision of DPRD chairman board, 18 of Budget committee decision, and 12 of deliberation committee.*

### **4. Land Matters**

*In 2017 Klaten Regency Land Board issued 19 697 certificates, which increase by 7.87% compared to the year 2016. When viewed from land rights as many as 19 339 Property Rights certificate 98.18%, 191 HGB certificates 0.97%, 111 Use Right certificate 0.97% and as many as 56 certificate Endowments 0.28%.*

**Tabel 2.1.1/ Table 2.1.1**  
**Luas Wilayah, Desa / Kalurahan, Pedukuhan, Blok Sensus Menurut Kecamatan**  
**Di Kabupaten Klaten Tahun 2017**  
*Administration Area, Cencus Blockby Sub District*  
*InKlaten Regency 2017*

Kecamatan / Sub District	Desa /Village	Kalurahan / Urban Village	Dukuh	BS Biasa / Cencus Block	BS Khusus /Cencus Block	Luas Wilayah ( Km2 ) /Are ( Km2 )
(1)	(2)	(3)	(4)	(5)	(6)	(7)
01 Prambanan	16	-	183	147	-	24.43
02 Gantiwarno	16	-	149	122	-	25.64
03 Wedi	19	-	178	164	-	24.38
04 Bayat	18	-	228	174	-	39.43
05 Cawas	20	-	238	189	-	34.47
06 Trucuk	18	-	171	239	-	33.81
07 Kalikotes	7	-	99	99	-	12.98
08 Kebonarum	7	-	65	61	-	9.07
09 Jogonalan	18	-	202	160	-	26.70
10 Manisrenggo	16	-	252	113	-	26.96
11 Karangnongko	14	-	35	97	-	26.74
12 Ngawen	13	-	124	121	-	16.97
13 Ceper	18	-	42	184	-	24.45
14 Pedan	14	-	151	143	-	19.17
15 Karangdowo	19	-	161	135	-	29.23
16 Juwiring	19	-	208	182	-	29.79
17 Wonosari	18	-	149	175	-	31.14
18 Delanggu	16	-	37	130	-	18.78
19 Polanharjo	18	-	44	125	-	23.84
20 Karanganom	19	-	48	141	-	24.00
21 Tulung	18	-	185	141	-	32.00
22 Jatinom	17	1	207	157	-	35.53
23 Kemalang	13	-	214	105	-	51.66
24 Klaten Selatan	11	1	112	117	1	14.43
25 Klaten Tengah	3	6	97	117	-	8.92
26 Klaten Utara	6	2	124	120	-	10.38
Jumlah/Total 2017	391	10	3 703	3 658	2	655.56
2016	391	10	3 703	3 658	2	655.56
2015	391	10	3 703	3 658	2	655.56
2014	391	10	3 703	3 658	2	655.56
2013	391	10	3 703	3 658	2	655.56

**Sumber / Source : BPS Kabupaten Klaten**  
*CBS of Klaten Regency*



**Tabel 2.1.2/ Table 2.1.2**  
**LPMK / LPMD Berdasarkan Keppres No. 49 Tahun 2001**  
**Menurut Kecamatan di Kabupaten Klaten Tahun 2017**  
*“ LPMK “ / “ LPMD “ by Sub District in Klaten Regency 2017*

Kecamatan / Sub District	LPMK / LPMD	RT	RW
(1)	(2)	(3)	(4)
01 Prambanan	16	356	134
02 Gantiwarno	16	306	127
03 Wedi	19	448	189
04 Bayat	18	460	164
05 Cawas	20	499	208
06 Trucuk	18	487	197
07 Kalikotes	7	290	94
08 Kebonarum	7	171	70
09 Jogonalan	18	448	206
10 Manisrenggo	16	434	171
11 Karangnongko	14	332	142
12 Ngawen	13	334	125
13 Ceper	18	471	166
14 Pedan	14	407	143
15 Karangdowo	19	376	151
16 Juwiring	19	402	149
17 Wonosari	18	375	138
18 Delanggu	16	338	110
19 Polanharjo	18	253	109
20 Karanganom	19	292	137
21 Tulung	18	355	142
22 Jatinom	17	489	181
23 Kemalang	13	314	110
24 Klaten Selatan	11	337	131
25 Klaten Tengah	3	331	100
26 Klaten Utara	6	287	95
Jumlah/Total 2017	391	9 592	3 689
2016	391	9 592	3 689
2015	391	9 592	3 689
2014	401	9 570	3 682
2013	401	9 556	3 682

**Sumber / Source** : Badan Pemberdayaan Masyarakat Kabupaten Klaten  
*Community Empowerment Board of Klaten Regency*

**Tabel 2.2.1/ Table 2.2.1**  
**Pegawai Pemerintah Kabupaten Klaten Menurut Unit Kerja dan Pendidikan Tahun 2017**  
*Number of Civil Servant Klaten Regencyby Work Unit and Education in 2017*

Bagian / Dinas / Kantor / Office	SD / Elementary School	SMP / Junior High School	SMA / Senior High School
(1)	(2)	(3)	(4)
01. Sekretariat Daerah	-	-	-
02. Sekretariat DPRD	3	5	14
03. Dinas Pendidikan	13	124	1 043
04. Dinas Kesehatan	7	25	310
05. Dinas Perindustrian dan Tenaga Kerja	1	-	16
06. Dinas Perhubungan	3	4	26
07. Dinas Kependudukan dan Catatan Sipil	-	-	13
08. Dinas Pariwisata, Kebudayaan, Pemuda dan Olah Raga	1	-	20
09. Dinas Pekerjaan Umum dan Penataan Ruang	39	62	156
10. Dinas Perdagangan, Koperasi dan Usaha Kecil Menengah	7	15	110
11. Dinas Pertanian, Ketahanan Pangan, dan Perikanan	-	7	69
12. Badan Pengelolaan Keuangan Daerah	1	4	42
13. Badan Perencanaan, Penelitian dan Pengembangan Daerah	1	1	5
14. Badan Kepegawaian, Pendidikan dan Pelatihan Daerah	-	-	9
15. Badan Penanggulangan Bencana Daerah	-	-	12
16. Dinas Lingkungan Hidup dan Kehutanan	-	-	5
17. Dinas Pemberdayaan Masyarakat dan Desa	-	-	13
18. Dinas Arsip dan Perpustakaan	-	1	9
19. Dinas Sosial, Pemberdayaan Perempuan, Perlindungan Anak dan KB	1	-	15
20. Kantor Penanaman Modal dan Pelayanan Terpadu Satu Pintu	-	-	4
21. Kantor Kes. Bang dan Politik	-	-	7
22. Inspektorat	-	-	6
23. Bagian Layanan Pengadaan Barang dan Jasa Sekda	-	-	1
24. Dinas Komunikasi dan Informatika	1	-	4
25. Dinas Perumahan dan Kawasan Pemukiman	2	3	14

Sumber / Source : Badan Kepegawaian Daerah Kabupaten Klaten  
 Civil Servant Bureau of Klaten Regency

**Tabel 2.2.1 Lanjutan .....**

*Table 2.2.1 Continuous .....*

	Bagian / Dinas / Kantor / <i>Office</i>	Diploma	Sarjana / <i>Strata I</i>	Pasca Sarjana / <i>Strata 2 &amp; 3</i>	Jumlah / <i>Total</i>
	(1)	(5)	(6)	(7)	(8)
1.	Sekretariat Daerah	-	1	6	7
2.	Sekretariat DPRD	3	14	6	45
3.	Dinas Pendidikan	1 932	3 675	112	6 899
4.	Dinas Kesehatan	716	291	29	1 378
5.	Dinas Perindustrian dan Tenaga Kerja	1	16	8	42
6.	Dinas Perhubungan	11	9	7	60
7.	Dinas Kependudukan dan Catatan Sipil	7	5	16	41
8.	Dinas Pariwisata, Kebudayaan, Pemuda dan Olah Raga	3	17	12	53
9.	Dinas Pekerjaan Umum dan Penataan Ruang	10	49	11	327
10.	Dinas Perdagangan, Koperasi dan Usaha Kecil Menengah	5	26	10	173
11.	Dinas Pertanian, Ketahanan Pangan, dan Perikanan	19	170	18	283
12.	Badan Pengelolaan Keuangan Daerah	7	57	14	125
13.	Badan Perencanaan, Penelitian dan Pengembangan Daerah	5	20	15	47
14.	Badan Kepegawaian, Pendidikan dan Pelatihan Daerah	8	21	11	49
15.	Badan Penanggulangan Bencana Daerah	4	9	6	31
16.	Dinas Lingkungan Hidup dan Kehutanan	2	13	5	25
17.	Dinas Pemberdayaan Masyarakat dan Desa	3	10	12	38
18.	Dinas Arsip dan Perpustakaan	5	8	1	24
19.	Dinas Sosial, Pemberdayaan Perempuan, Perlindungan Anak dan KB	8	23	4	51
20.	Kantor Penanaman Modal dan Pelayanan Terpadu Satu Pintu	2	12	4	22
21.	Kantor Kes. Bang dan Politik	-	5	4	16
22.	Inspektorat	2	26	19	53
23.	Bagian Layanan Pengadaan Barang dan Jasa Sekda	1	7	1	10
24.	Dinas Komunikasi dan Informatika	2	13	3	23
25.	Dinas Perumahan dan Kawasan Pemukiman	1	17	3	40

Sumber / Source : Badan Kepegawaian Daerah Kabupaten Klaten

*Civil Servant Bureau of Klaten Regency*

Tabel 2.2.1 Lanjutan .....

Table 2.2.1 Continuous .....

Bagian / Dinas / Kantor / Office	SD /Elementary School	SMP / Junior High School	SMA /Senior High School
(1)	(2)	(3)	(4)
26 Satuan Polisi Pamong Praja	1	6	34
27 Kecamatan Klaten Tengah	1	3	21
28 Kecamatan Klaten Selatan	-	-	10
29 Kecamatan Klaten Utara	-	-	13
30 Kecamatan Kebonarum	-	-	11
31 Kecamatan Wedi	-	1	15
32 Kecamatan Kalikotes	-	1	9
33 Kecamatan Ngawen	-	-	9
34 Kecamatan Jogonalan	-	-	9
35 Kecamatan Karangnongko	-	2	13
36 Kecamatan Manisrenggo	-	-	15
37 Kecamatan Gantiwarno	-	-	12
38 Kecamatan Prambanan	-	-	9
39 Kecamatan Kemalang	-	-	15
40 Kecamatan Jatinom	-	1	11
41 Kecamatan Karanganom	1	-	14
42 Kecamatan Tulung	1	-	17
43 Kecamatan Polanharjo	-	1	13
44 Kecamatan Pedan	1	-	9
45 Kecamatan Karangdowo	-	-	16
46 Kecamatan Trucuk	-	-	15
47 Kecamatan Bayat	-	2	11

Sumber / Source : Badan Kepegawaian Daerah Kabupaten Klaten

Civil Servant Bureau of Klaten Regency

Tabel 2.2.1 Lanjutan .....

Table 2.2.1 Continuous .....

Bagian / Dinas / Kantor / <i>Office</i>	Diploma	Sarjana / <i>Strata I</i>	Pasca Sarjana / <i>Strata 2 &amp; 3</i>	Jumlah <i>/Total</i>
(1)	(5)	(6)	(7)	(8)
26 Satuan Polisi Pamong Praja	2	21	3	67
27 Kecamatan Klaten Tengah	3	20	6	54
28 Kecamatan Klaten Selatan	2	10	1	23
29 Kecamatan Klaten Utara	3	8	8	32
30 Kecamatan Kebonarum	2	6	-	19
31 Kecamatan Wedi	1	5	4	26
32 Kecamatan Kalikotes	1	7	2	20
33 Kecamatan Ngawen	2	8	2	21
34 Kecamatan Jogonalan	1	5	3	18
35 Kecamatan Karangnongko	2	6	1	24
36 Kecamatan Manisrenggo	1	7	3	26
37 Kecamatan Gantiwarno	-	5	3	20
38 Kecamatan Prambanan	1	11	3	24
39 Kecamatan Kemalang	2	3	2	22
40 Kecamatan Jatinom	1	8	3	24
41 Kecamatan Karanganom	1	4	3	23
42 Kecamatan Tulung	1	6	1	26
43 Kecamatan Polanharjo	3	4	2	23
44 Kecamatan Pedan	2	7	2	21
45 Kecamatan Karangdowo	2	4	4	26
46 Kecamatan Trucuk	-	8	2	25
47 Kecamatan Bayat	1	8	-	22

Sumber / Source : Badan Kepegawaian Daerah Kabupaten Klaten

Civil Servant Bureau of Klaten Regency

Tabel 2.2.1 Lanjutan .....

Table 2.2.1 Continuous .....

Bagian / Dinas / Kantor / Office	SD /Elementary School	SMP / Junior High School	SMA /Senior High School	
(1)	(2)	(3)	(4)	
48 Kecamatan Cawas	1	-	10	
49 Kecamatan Delanggu	-	-	15	
50 Kecamatan Wonosari	-	1	16	
51 Kecamatan Ceper	-	2	7	
52 Kecamatan Juwiring	-	1	16	
53 Bagian Pemerintahan Setda	1	-	-	
54 Bagian Hukum Setda	-	-	3	
55 Bagian Perekonomian Setda	-	-	2	
56 Bagian Pembangunan Setda	-	-	2	
57 Bagian Kesra Setda	-	1	4	
58 Bagian Organisasi Setda	-	-	1	
59 Bagian Humas Setda	1	-	9	
60 Bagian Umum Setda	1	8	34	
61 Kelurahan Klaten	1	1	3	
62 Kelurahan Kabupaten	-	-	2	
63 Kelurahan Tonggalan	-	1	1	
64 Kelurahan Bareng	-	-	3	
65 Kelurahan Mojayan	-	-	2	
66 Kelurahan Buntalan	-	1	5	
67 Kelurahan Gayamprit	-	-	1	
68 Kelurahan Bareng Lor	-	-	-	
69 Kelurahan Gergunung	-	-	1	
70 Kelurahan Jatinom	-	-	-	
71 RSUD Bagas Waras	-	-	12	
Jumlah / Total	2017	90	284	2 373
	2016	113	328	2 648
	2015	171	449	3 537
	2014	199	537	3 874
	2013	288	553	4 458

Sumber / Source : Badan Kepegawaian Daerah Kabupaten Klaten

Civil Servant Bureau of Klaten Regency

Tabel 2.2.1 Lanjutan .....

Table 2.2.1 Continuous .....

Bagian / Dinas / Kantor / <b>Office</b>	Diploma	Sarjana / <b>Strata I</b>	Pasca Sarjana / <b>Strata 2 &amp; 3</b>	Jumlah <b>/Total</b>	
(1)	(5)	(6)	(7)	(8)	
48 Kecamatan Cawas	2	6	4	23	
49 Kecamatan Delanggu	1	8	2	26	
50 Kecamatan Wonosari	1	10	3	31	
51 Kecamatan Ceper	1	7	4	21	
52 Kecamatan Juwiring	1	5	4	27	
53 Bagian Pemerintahan Setda	1	8	3	13	
54 Bagian Hukum Setda	1	11	3	18	
55 Bagian Perekonomian Setda	-	5	5	12	
56 Bagian Pembangunan Setda	1	4	3	10	
57 Bagian Kesra Setda	1	7	5	18	
58 Bagian Organisasi Setda	2	9	4	16	
59 Bagian Humas Setda	6	14	2	32	
60 Bagian Umum Setda	2	14	2	61	
61 Kelurahan Klaten	1	1	1	8	
62 Kelurahan Kabupaten	-	2	1	5	
63 Kelurahan Tonggalan	1	2	1	6	
64 Kelurahan Bareng	-	2	2	7	
65 Kelurahan Mojayan	-	4	-	6	
66 Kelurahan Buntalan	-	2	-	8	
67 Kelurahan Gayamprit	-	6	-	7	
68 Kelurahan Bareng Lor	-	1	3	4	
69 Kelurahan Gergunung	1	2	1	5	
70 Kelurahan Jatinom	-	3	1	4	
71 RSUD Bagas Waras	35	18	14	79	
Jumlah / <b>Total</b>	<b>2017</b>	2 849	4 836	463	10 895
	<b>2016</b>	3 180	6 223	487	12 979
	<b>2015</b>	3.638	5.286	377	13 458
	<b>2014</b>	4.105	5.022	306	14 043
	<b>2013</b>	4.479	4.997	276	15 051

**Sumber / Source** : Badan Kepegawaian Daerah Kabupaten Klaten  
Civil Servant Bureau of Klaten Regency

**Tabel 2.2.2 / Table 2.2.2**  
**Pegawai Pemerintah Kabupaten Klaten Menurut Unit Kerja dan Golongan Ruang Tahun 2017**  
*Number of Civil Servant Klaten Regency by Work Unit and Degrees in 2017*

Bagian / Dinas / Kantor / Office	I	II	III	IV	Jumlah /Total
(1)	(2)	(3)	(4)	(5)	(6)
1. Sekretariat Daerah	-	-	-	7	7
2. Sekretariat DPRD	3	16	19	7	45
3. Dinas Pendidikan	71	404	2 323	4 101	6 899
4. Dinas Kesehatan	11	423	864	80	1 378
5. Dinas Perindustrian dan Tenaga Kerja	1	6	24	11	42
6. Dinas Perhubungan	3	28	25	4	60
7. Dinas Kependudukan dan Catatan Sipil	-	4	28	9	41
8. Dinas Pariwisata, Kebudayaan, Pemuda dan Olah Raga	-	15	28	10	53
9. Dinas Pekerjaan Umum dan Penataan Ruang	76	171	74	6	327
10. Dinas Perdagangan, Koperasi dan Usaha Kecil Menengah	5	93	67	8	173
11. Dinas Pertanian, Ketahanan Pangan, dan Perikanan	-	54	188	41	283
12. Badan Pengelolaan Keuangan Daerah	1	25	89	10	125
13. Badan Perencanaan, Penelitian dan Pengembangan Daerah	-	8	27	12	47
14. Badan Kepegawaian, Pendidikan dan Pelatihan Daerah	-	10	35	4	49
15. Badan Penanggulangan Bencana Daerah	-	6	20	5	31
16. Dinas Lingkungan Hidup dan Kehutanan	-	3	14	8	25
17. Badan Pemberdayaan Masyarakat dan Desa	-	2	25	11	38
18. Kantor Arsip dan Perpustakaan	-	9	14	1	24
19. Dinas Sosial, Pemberdayaan Perempuan, Perlindungan Anak dan KB	-	6	37	8	51
20. Kantor Penanaman Modal dan Pelayanan Terpadu Satu Pintu	-	3	14	5	22
21. Kantor Kes. Bang dan Politik	-	-	14	2	16
22. Inspektorat	-	4	28	21	53
23. Bagian Layanan Pengadaan Barang dan Jasa Sekda	-	-	10	-	10
24. Dinas Komunikasi dan Informatika	-	4	15	4	23
25. Dinas Perumahan dan Kawasan Pemukiman	2	11	24	3	40

Sumber / Source : Badan Kepegawaian Daerah Kabupaten Klaten  
 Civil Servant Bureau of Klaten Regency



Tabel 2.2.2 Lanjutan .....

Table 2.2.2 Continuous .....

Bagian / Dinas / Kantor / Office	I	II	III	IV	Jumlah /Total
(1)	(2)	(3)	(4)	(5)	(6)
26. Satuan Polisi Pamong Praja	-	16	46	5	67
27. Kecamatan Klaten Tengah	1	8	42	3	54
28. Kecamatan Klaten Selatan	-	8	13	2	23
29. Kecamatan Klaten Utara	-	9	19	4	32
30. Kecamatan Kebonarum	-	9	8	2	19
31. Kecamatan Wedi	-	12	11	3	26
32. Kecamatan Kalikotes	-	4	13	3	20
33. Kecamatan Ngawen	-	6	13	2	21
34. Kecamatan Jogonalan	-	6	9	3	18
35. Kecamatan Karangnongko	-	15	4	5	24
36. Kecamatan Manisrenggo	-	12	10	4	26
37. Kecamatan Gantiwarno	-	9	8	3	20
38. Kecamatan Prambanan	-	6	16	2	24
39. Kecamatan Kemalang	-	14	7	1	22
40. Kecamatan Jatinom	-	7	15	2	24
41. Kecamatan Karanganom	1	8	12	2	23
42. Kecamatan Tulung	-	12	11	3	26
43. Kecamatan Polanharjo	1	9	11	2	23
44. Kecamatan Pedan	-	9	9	3	21
45. Kecamatan Karangdowo	-	10	12	4	26
46. Kecamatan Trucuk	-	7	15	3	25
47. Kecamatan Bayat	1	11	8	2	22

Sumber / Source : Badan Kepegawaian Daerah Kabupaten Klaten

Civil Servant Bureau of Klaten Regency

Tabel 2.2.2 Lanjutan .....

Table 2.2.2 Continuous .....

Bagian / Dinas / Kantor / Office	I	II	III	IV	Jumlah / Total	
(1)	(2)	(3)	(4)	(5)	(6)	
48. Kecamatan Cawas	-	8	12	3	23	
49. Kecamatan Delanggu	-	8	16	2	26	
50. Kecamatan Wonosari	1	8	19	3	31	
51. Kecamatan Ceper	-	5	12	4	21	
52. Kecamatan Juwiring	-	11	14	2	27	
53. Bagian Tata Pemerintahan Setda	-	1	7	5	13	
54. Bagian Hukum Setda	-	-	16	2	18	
55. Bagian Perekonomian Setda	-	1	9	2	12	
56. Bagian Pembangunan Setda	-	-	8	2	10	
57. Bagian Kesra Setda	-	3	11	4	18	
58. Bagian Organisasi Setda	-	2	9	5	16	
59. Bagian Humas Setda	-	9	21	2	32	
60. Bagian Umum Setda	-	31	28	2	61	
61. Kelurahan Klaten	-	2	6	-	8	
62. Kelurahan Kabupaten	-	1	4	-	5	
63. Kelurahan Tonggalan	-	1	5	-	6	
64. Kelurahan Bareng	-	1	5	1	7	
65. Kelurahan Mojayan	-	-	6	-	6	
66. Kelurahan Buntalan	1	2	5	-	8	
67. Kelurahan Gayamprit	-	-	7	-	7	
68. Kelurahan Bareng Lor	-	-	4	-	4	
69. Kelurahan Gergunung	-	-	4	1	5	
70. Kelurahan Jatinom	-	-	4	-	4	
71. RSUD Bagas Waras	-	13	59	7	79	
Jumlah / Total	2017	179	1 619	4 609	4 488	10 895
	2016	208	1 680	5 370	5 721	12 979
	2015	242	1 946	6 011	5 550	13 749
	2014	221	2 066	5 280	5 891	13 458
	2013	318	2 273	5 271	6 181	14 043

Sumber / Source : Badan Kepegawaian Daerah Kabupaten Klaten

Civil Servant Bureau of Klaten Regency

**Tabel 2.2.3 / Table 2.2.3**  
**Pegawai Pemerintah Kabupaten Klaten Menurut Unit Kerja dan Jenis Kelamin Tahun 2017**

*Number of Civil Servant Klaten Regency by Work Unit and Sex in 2017*

Bagian / Dinas / Kantor / Office	Laki-laki / Male	Wanita / Female	Jumlah / Total
(1)	(2)	(3)	(4)
1. Sekretariat Daerah	7	-	7
2. Sekretariat DPRD	35	10	45
3. Dinas Pendidikan	2 610	4 289	6 899
4. Dinas Kesehatan	335	1 043	1 378
5. Dinas Perindustrian dan Tenaga Kerja	27	15	42
6. Dinas Perhubungan	44	16	60
7. Dinas Kependudukan dan Catatan Sipil	19	22	41
8. Dinas Pariwisata, Kebudayaan, Pemuda dan Olah Raga	35	18	53
9. Dinas Pekerjaan Umum dan Penataan Ruang	306	21	327
10. Dinas Perdagangan, Koperasi dan Usaha Kecil Menengah	130	43	173
11. Dinas Pertanian, Ketahanan Pangan, dan Perikanan	174	109	283
12. Badan Pengelolaan Keuangan Daerah	77	48	125
13. Badan Perencanaan, Penelitian dan Pengembangan Daerah	31	16	47
14. Badan Kepegawaian, Pendidikan dan Pelatihan Daerah	35	14	49
15. Badan Penanggulangan Bencana Daerah	24	7	31
16. Dinas Lingkungan Hidup dan Kehutanan	12	13	25
17. Badan Pemberdayaan Masyarakat dan Desa	23	15	38
18. Kantor Arsip dan Perpustakaan	13	11	24
19. Dinas Sosial, Pemberdayaan Perempuan, Perlindungan Anak dan KB	30	21	51
20. Kantor Penanaman Modal dan Pelayanan Terpadu Satu Pintu	13	9	22
21. Kantor Kes. Bang dan Politik	12	4	16
22. Inspektorat	33	20	53
23. Bagian Layanan Pengadaan Barang dan Jasa Sekda	8	2	10
24. Dinas Komunikasi dan Informatika	16	7	23
25. Dinas Perumahan dan Kawasan Pemukiman	28	12	40

Sumber / Source : Badan Kepegawaian Daerah Kabupaten Klaten  
 Civil Servant Bureau of Klaten Regency

Tabel 2.2.3 Lanjutan .....

Table 2.2.3 Continuous .....

Bagian / Dinas / Kantor / <b>Office</b>	Laki-laki / <b>Male</b>	Wanita /Female	Jumlah / <b>Total</b>
(1)	(2)	(3)	(4)
26. Satuan Polisi Pamong Praja	62	5	67
27. Kecamatan Klaten Tengah	36	18	54
28. Kecamatan Klaten Selatan	12	11	23
29. Kecamatan Klaten Utara	12	20	32
30. Kecamatan Kebonarum	11	8	19
31. Kecamatan Wedi	16	10	26
32. Kecamatan Kalikotes	11	9	20
33. Kecamatan Ngawen	12	9	21
34. Kecamatan Jogonalan	7	11	18
35. Kecamatan Karangnongko	18	6	24
36. Kecamatan Manisrenggo	22	4	26
37. Kecamatan Gantiwarno	14	6	20
38. Kecamatan Prambanan	12	12	24
39. Kecamatan Kemalang	17	5	22
40. Kecamatan Jatinom	19	5	24
41. Kecamatan Karangnom	15	8	23
42. Kecamatan Tulung	19	7	26
43. Kecamatan Polanharjo	18	5	23
44. Kecamatan Pedan	15	6	21
45. Kecamatan Karangdowo	18	8	26
46. Kecamatan Trucuk	18	7	25
47. Kecamatan Bayat	16	6	22

Sumber / Source : Badan Kepegawaian Daerah Kabupaten Klaten

Civil Servant Bureau of Klaten Regenc

Tabel 2.2.3 Lanjutan .....

Table 2.2.3 Continuous .....

Bagian / Dinas / Kantor /Office	Laki-laki / Male	Wanita / Female	Jumlah / Total
(1)	(2)	(3)	(4)
48. Kecamatan Cawas	13	10	23
49. Kecamatan Delanggu	17	9	26
50. Kecamatan Wonosari	22	9	31
51. Kecamatan Ceper	15	6	21
52. Kecamatan Juwiring	17	10	27
53. Bagian Pemerintahan Setda	8	5	13
54. Bagian Hukum Setda	11	7	18
55. Bagian Perekonomian Setda	7	5	12
56. Bagian Pembangunan Setda	5	5	10
57. Bagian Kesra Setda	11	7	18
58. Bagian Organisasi Setda	9	7	16
59. Bagian Humas Setda	19	13	32
60. Bagian Umum Setda	36	25	61
61. Kelurahan Klaten	5	3	8
62. Kelurahan Kabupaten	1	4	5
63. Kelurahan Tonggalan	6	-	6
64. Kelurahan Bareng	6	1	7
65. Kelurahan Mojayan	4	2	6
66. Kelurahan Buntalan	5	3	8
67. Kelurahan Gayamprit	4	3	7
68. Kelurahan Bareng Lor	-	4	4
69. Kelurahan Gergunung	3	2	5
70. Kelurahan Jatinom	4	-	4
71. RSUD Bagas Waras	34	45	79
Jumlah / Total	2017	2016	2015
	4 739	5 909	6 332
	6 156	7 070	7 417
	10 895	12 979	13 749
	2014	2013	
	6 299	6 602	
	7 159	7 441	
	13 458	14 043	

Sumber / Source : Badan Kepegawaian Daerah Kabupaten Klaten

Civil Servant Bureau of Klaten Regency

**Tabel 2.3.1. / Table 2.3.1**  
**Anggota DPRD Hasil Pemilu 2014 Menurut Komisi dan Fraksi**  
**Di Kabupaten Klaten**

*DPRD Members of Electoral Election 2014 Result by Commission and Fraction  
 InKlaten Regency*

Komisi / Comission	Fraksi / Fraction						
	PAN	PDI-P	PKS	GOLKAR	PHN	PKN	GERINDRA
(1)	(2)	(3)	(4)	(5)	(6)	(7)	(8)
1. Komisi I	1	4	1	1	1	1	1
2. Komisi II	1	4	1	2	1	1	2
3. Komisi III	1	4	1	2	1	1	1
4. Komisi IV	2	4	1	2	1	1	2
Jumlah /Total 2014	5	16	4	7	4	4	6

**Sumber / Source :Sekretariat DPRD KabupatenKlaten**  
*Secretariat DPRD of Klaten Regency*

**Tabel 2.3.2. / Table 2.3.2**  
**Anggota DPRD Hasil Pemilu 2014 Menurut Fraksi di Kabupaten Klaten**  
*DPRD Members of Electoral Election 2014 Result by Fraction*

NamaFraksi / Fraction	Laki-laki / Male	Perempuan / Female	Jumlah / Total
(1)	(2)	(3)	(4)
01. PDI-P	15	2	17
02. PartaiAmanatNasional	4	1	5
03. GolonganKarya	8	0	8
04. Partai Keadilan Sejahtera	5	0	5
05. GERINDRA	7	0	7
06. PHN (Partai Hati Nurani)	4	0	4
07. PKN (Partai Kebangkitan Nasional)	4	0	4
<b>J u m l a h</b>	<b>2014</b>	<b>47</b>	<b>3</b>
			<b>50</b>

**Sumber / Source :Sekretariat DPRD KabupatenKlaten**  
*Secretariat DPRD of Klaten Regency*

**Tabel 2.3.3. / Table 2.3.3**  
**Anggota DPRD Hasil Pemilu 2014 Menurut Kecamatan dan Fraksi**  
**Di Kabupaten Klaten**  
*DPRD Members of Electoral Election 2014 Result by Sub District and Fraction*

Kecamatan / Sub District	Fraksi / Fraction							JUMLAH
	PAN	PDI-P	PKS	GOLKAR	PKN	PHN	GERINDRA	
(1)	(2)	(3)	(4)	(5)	(6)	(7)	(8)	(9)
01 Prambanan	-	-	1	-	-	-	-	1
02 Gantiwarno	-	-	-	1	1	-	-	2
03 Wedi	-	-	-	-	-	-	-	0
04 Bayat	-	-	1	-	-	-	-	1
05 Cawas	-	3	-	-	-	-	1	4
06 Trucuk	-	2	-	1	-	-	1	4
07 Kalikotes	-	-	-	-	-	1	1	1
08 Kebonarum	-	-	-	-	-	-	1	2
09 Jogonalan	1	1	-	-	-	-	1	3
10 Manisrenggo	-	1	1	1	-	-	-	3
11 Karangnongko	-	-	-	-	-	-	-	-
12 Ngawen	1	1	-	-	-	-	-	1
13 Ceper	-	2	-	-	-	-	-	2
14 Pedan	-	-	-	-	-	-	-	-
15 Karangdowo	1	-	-	-	-	-	-	1
16 Juwiring	1	-	-	-	-	-	-	1
17 Wonosari	-	2	-	1	1	1	-	5
18 Delanggu	-	-	-	-	-	-	1	1
19 Polanharjo	-	1	1	-	-	-	-	1
20 Karanganom	-	1	-	-	1	1	-	3
21 Tulung	-	-	-	1	-	-	-	2
22 Jatinom	1	-	-	-	-	-	-	1
23 Kemalang	-	1	-	-	1	-	-	2
24 Klaten Selatan	-	1	-	-	-	-	-	1
25 Klaten Tengah	-	1	2	1	-	1	-	6
26 Klaten Utara	-	-	-	2	-	-	-	2
Jumlah/Total 2014	5	17	5	8	5	4	6	50

**Sumber / Source :Sekretariat DPRD KabupatenKlaten**  
*Secretariat DPRD of Klaten Regency*

**Tabel 2.3.4. / Table 2.3.4**  
**Rapat, Kunjungan DPRD Menurut Panitia dan Fraksi di Kabupaten Klaten**  
*The Number of Meetings, DPRD Visiting by Committee and Fraction*

Uraian / <i>Description</i>	Jenis Kegiatan / <i>Types of Activities</i>		
	Rapat / <i>Meeting</i>	Kunjungan / <i>Visit</i>	Lain – lain / <i>Others</i>
(1)	(2)	(3)	(4)
01. Panitia Anggaran	18	4	-
01. <i>Committee of Budget</i>			
02. Panitia Musyawarah	12	3	-
02. <i>Committee of Delibration</i>			
03. Panitia Khusus	34	22	-
03. <i>Committee of Particular</i>			
04. Pimpinan Dewan & Pimpinan Fraksi	5	37	-
04. <i>Chief of Parliament and Fraction</i>			
05. Pimpinan Dewan & Pimpinan Komisi	11	11	-
05. <i>Chief of Parliament and Comission</i>			
Jumlah / <i>Total</i>	2016	90	77

**Sumber / Source :** Sekretariat DPRD Kabupaten Klaten  
*Secretariat DPRD of Klaten Regency*

**Tabel 2.3.5. / Table 2.3.5**  
**Keputusan DPRD Menurut Jenisnya di Kabupaten Klaten**  
*Decision of DPRD by Type of Klaten regency*

Uraian / <i>Description</i>	Tahun / <i>Year</i>		
	2015	2016	2017
(1)	(2)	(3)	(4)
01. Perda			
01. <i>Region of Rules</i>	22	12	27
02. Keputusan DPRD	47	38	38
02. <i>DPRD Decision</i>			
03. Keputusan Pimpinan DPRD	18	23	18
03. <i>Decision of DPRD Chief</i>			
04. Keputusan Panitia Anggaran	7	6	18
04. <i>Decision of Budget Committe</i>			
05. Keputusan Panitia Musyawarah	12	13	12
05. <i>Decision of Delibration Committe</i>			
Jumlah / <i>Total</i>	106	92	113

**Sumber / Source :** Sekretariat DPRD Kabupaten Klaten  
*Secretariat DPRD of Klaten Regency*



**Tabel 2.3.6. / Table 2.3.6**  
**Sidang DPRD Menurut Bulan, Panitia, Komisi dan Fraksi**  
**Di Kabupaten Klaten Tahun 2017**  
*DPRD Assembly by Month, Committee, Commission and Fraction*  
*In Klaten Regency 2017*

Bulan / <i>Month</i>	Anggaran/ <i>Budget</i>	Musyawahar <i>Deliberation</i>	Khusus / <i>Particular</i>	Komisi / <i>Commission</i>	Jumlah / <i>Total</i>
(1)	(2)	(3)	(4)	(5)	(7)
01. Januari / <i>January</i>	-	1	-	2	3
02. Pebruari / <i>February</i>	-	1	-	3	4
03. Maret / <i>March</i>	2	1	1	5	9
04. April / <i>April</i>	-	1	2	-	3
05. Mei / <i>May</i>	-	1	5	-	6
06. Juni / <i>June</i>	-	1	6	-	7
07. Juli / <i>July</i>	-	1	8	-	9
08. Agustus / <i>August</i>	4	1	-	3	8
09. September / <i>September</i>	2	1	3	15	21
10. Oktober / <i>October</i>	4	1	9	12	26
11. Nopember / <i>November</i>	3	1	-	12	16
12. Desember / <i>December</i>	1	1	-	-	2
<b>Jumlah / <i>Total</i> 2017</b>	16	12	34	52	114
<b>2016</b>	18	12	45	133	45
<b>2015</b>	14	13	46	46	46
<b>2014</b>	11	12	85	44	85
<b>2013</b>	9	12	30	32	30

**Sumber / Source : Sekretariat DPRD Kabupaten Klaten**

*Secretariat DPRD of Klaten Regency*

**Tabel 2.3.7. / Table 2.3.7**  
**Jumlah Peraturan Daerah dan Peraturan Bupati Yang Di tetapkan Menurut Bulan**  
**Di Kabupaten Klaten Tahun 2017**  
*Number of " Perda " and " Bupati Rule " by Month*  
*In Klaten Regency 2017*

Bulan / <i>Month</i>	Peraturan Daerah		Peraturan Bupati
	Disetujui	Ditetapkan	
(1)	(2)	(3)	(4)
01. Januari / <i>January</i>	8	-	2
02. Pebruari / <i>February</i>	2	-	6
03. Maret / <i>March</i>	-	-	2
04. April / <i>April</i>	-	3	2
05. Mei / <i>May</i>	-	3	1
06. Juni / <i>June</i>	1	5	3
07. Juli / <i>July</i>	6	-	4
08. Agustus / <i>August</i>	3	4	12
09. September/ <i>September</i>	-	3	11
10. Oktober / <i>October</i>	6	1	4
11. Nopember / <i>November</i>	-	1	4
12. Desember / <i>December</i>	1	3	12
Jumlah / <i>Total 2016</i>	27	23	63

Sumber / *Source* : Sekretariat DPRD Kabupaten Klaten  
 Secretariat DPRD of Klaten Regency

**Tabel 2.4.1/ Table 2.4.1**  
**Penerbitan Sertifikat Hak Atas Tanah Menurut Kecamatan**  
**Di Kabupaten Klaten Tahun 2017**

*Published Certificate of Land by Sub District In Klaten Regency 2017*

Kecamatan / Sub District	Hak Milik / Owns Right	HGB / Right of Use Building	Hak Pakai / Right of Use	Wakaf / “ Wakaf “	Jumlah /Total
(1)	(2)	(3)	(4)	(5)	(6)
01 Prambanan	1 032	0	1	1	1 034
02 Gantiwarno	1 778	0	1	2	1 781
03 Wedi	1 516	0	-	2	1 518
04 Bayat	1 098	0	1	7	1 106
05 Cawas	1 340	0	-	2	1 342
06 Trucuk	1 365	0	24	4	1 394
07 Kalikotes	1 109	1	-	3	1 118
08 Kebonarum	219	6	-	1	220
09 Jogonalan	968	0	1	2	971
10 Manisrenggo	536	0	2	1	539
11 Karangnongko	186	0	-	2	188
12 Ngawen	310	1	1	1	313
13 Ceper	419	1	2	4	426
14 Pedan	205	2	-	3	210
15 Karangdowo	347	0	-	1	348
16 Juwiring	847	1	33	1	882
17 Wonosari	645	6	27	1	679
18 Delanggu	549	0	3	2	554
19 Polanharjo	844	1	-	2	847
20 Karanganom	1 087	0	4	3	1 094
21 Tulung	877	0	-	-	877
22 Jatinom	546	0	3	4	553
23 Kemalang	266	0	-	-	266
24 Klaten Selatan	338	14	6	1	359
25 Klaten Tengah	246	123	2	-	371
26 Klaten Utara	666	35	-	6	707
Jumlah/Total 2017	19 339	191	111	56	19 697
2016	17 852	0	108	17	18 259
2015	11 796	218	28	93	12 135
2014	9 192	378	12	48	9 652
2013	14 714	743	12	100	15 569

Sumber / Source : Badan Pertanahan Nasional Kabupaten Klaten  
 National Landreform Council of Klaten Regency

**BAB III**  
**PENDUDUK**  
*CHAPTER III*  
*POPULATION*

<https://klatenkab.bps.go.id>

- 1. Geografi
- 2. Pemerintahan
- 3. Penduduk
- 4. Sosial
- 5. Pertanian
- 6. Industri
- 7. Perdagangan
- 8. Transportasi
- 9. Pariwisata
- 10. Keuangan

## Penduduk



**Kepadatan Penduduk (per km<sup>2</sup>)**

**1.781**

Kecamatan Klaten Utara mencapai 4.564

**SEX RATIO**

**96,36**



### BAB III. PENDUDUK

#### 1. Penduduk

Penduduk Kabupaten Klaten pada tahun 2017 sebesar 1 167 401 jiwa, naik sebesar 4 183 jiwa atau 0.36% bila dibandingkan terhadap tahun 2016. **Kenaikan penduduk ini, menyebabkan kepadatan penduduk di Kabupaten Klaten sebesar 1 781 per Kilometer persegi.** Apabila di lihat dari jenis kelamin, penduduk laki – laki sebesar 573 892 jiwa, naik sebesar 0,34%. perempuan sebesar 594 509 jiwa, naik sebesar 0,37% bila di bandingkan terhadap tahun 2016. Apabila di lihat dari kelompok umur, maka kelompok umur 65+ sebesar 129 845 jiwa mendominasi penduduk Kabupaten Klaten.

#### 2. Tenaga Kerja

Pencari kerja di Kabupaten Klaten selama tahun 2017 sebanyak 9 359 orang, terdiri dari laki – laki sebanyak 5 129 orang dan perempuan sebesar 4 230 orang. Apabila di lihat dari tingkat pendidikan, sebanyak 823 orang atau sebesar 8.79% Berpendidikan Sarjana. 561 orang atau sebesar 5.99% berpendidikan Sarjana Muda. 7 154 orang atau sebesar 76.44% berpendidikan SMA atau yang sederajat, 769 orang atau sebesar 8.22 % berpendidikan SMP. Dan 32 orang sebesar 0.34% berpendidikan SD.

### CHAPTER III. POPULATION

#### 1. Population

*Klaten Regency Population in 2017 was 1 167 401 inhabitants. this number increased by 4 183 persons or 0.36% when compared to the year 2016. **The increase in population has caused the population density in the Klaten Regency of 1 781 per Kilo meters square.** When viewed from the gender, male population of 573 892 inhabitants, an increase of 0.34%, while the women was 594 509 people, an increase of 0.37% when compared to the year 2016. When viewed from the age group, the group aged 65+ amounting to 129 845 people dominate the population of Klaten Regency.*

#### 2. Labour

*Job seekers in Klaten Regency during the year 2017 as many as 9 359 peoples, consisting of men as many as 5 129 peoples and women for 4 230 peoples. When viewed from the level of education, as many as 823 or a total of 8.79% of peoples educated scholar. 561 peoples or by 5.99% having Bachelor. 7 154 peoples or by 76.44% had high school or equivalent. 769 peoples or at 8.22% of junior high school education. And 32 persons or 0.34% elementary education.*

### 3. Keluarga Berencana

Pasangan Usia Subur ( PUS ) di Kabupaten Klaten selama tahun 2017 sebanyak 205 865 orang, naik sebesar 1.94% bila dibandingkan terhadap tahun 2016. Pencapaian akseptor Keluarga Berencana baru mencapai 29 650 orang. naik sebesar 11.97% bila di bandingkan terhadap tahun 2016. Dari berbagai jenis alat kontrasepsi. 3 terbanyak alat kontrasepsi yang digunakan adalah sebanyak 11 222 orang atau sebesar 44.66% menggunakan suntik, 5 634 orang atau sebesar 22,42% menggunakan implant dan sebanyak 3 136 orang atau sebesar 12.48% menggunakan IUD.

### 4. Transmigrasi

Realisasi pemberangkatan transmigrasi selama tahun 2017 di Kabupaten Klaten sebanyak 4 kepala keluarga meliputi 13 jiwa.

### 3. Family Planning

*Couples of Reproductive Age ( " PUS " ) in Klaten Regency during the year 2017 as many as 205 865 people, increased by 1.94% when compared to the year 2016. The achievement of family planning acceptors has reached 29.650 people. increased by 11,97% when compared to the year 2016. Of various types of contraceptives three of contraception most widely used is as many as 11 222 people or by 44.66% using a syringe, 5 634 people or 22.42% of the implant and as many as 3 136 people or by 12.48% using the IUD.*

### 4. Transmigration

*Actual departure transmigration during 2017 in Klaten Regency as many as 4 heads of households comprise up to 13 people.*

**Tabel 3.1.1 /Table 3.1.1**  
**Jumlah Penduduk dan Laju Pertumbuhan Penduduk**  
**di Kabupaten Klaten Tahun 1987 - 2017**

Tahun / Year	Jumlah Penduduk( Jiwa ) / Population( Person )	Pertumbuhan Penduduk ( Jiwa ) / Growth of Population ( Person )	Persentase / Percentage
(1)	(2)	(3)	(4)
1987	1 161 255	6 437	0.55
1988	1 166 618	5 393	0.46
1989	1 172 976	6 358	0.54
1990	1 179 047	6 071	0.51
1991	1 184 619	5 572	0.47
1992	1 189 964	5 345	0.45
1993	1 196 501	6 537	0.55
1994	1 202 742	6 241	0.52
1995	1 216 009	13 267	1.09
1996	1 223 439	7 430	0.61
1997	1 228 640	5 201	0.42
1998	1 234 113	5 473	0.44
1999	1 242 711	8 598	0.69
2000	1 257 682	14 971	1.19
2001	1 265 295	7 613	0.60
2002	1 271 530	6 235	0.49
2003	1 277 297	5 767	0.45
2004	1 281 786	4 489	0.35
2005	1 286 058	4 272	0.33
2006	1 293 242	7 184	0.56
2007	1 296 987	3 745	0.29
2008	1 300 494	3 507	0.27
2009	1 303 910	3 416	0.26
2010	1 307 562	3 652	0.28
2011	1 137 973*		
2012	1 143 676	5 703	0.50
2013	1 149 002	5 326	0.47
2014	1 154 028	5 026	0.44
2015	1 158 795	4 767	0.41
2016	1 163 218	4 423	0.38
2017	1 167 401	4 183	0.36

**Sumber / Source : Proyeksi Penduduk BPS Kabupaten Klaten**  
*Population Projection CBS of Klaten Regency*

**Catatan :**



## Population

\* = mulai menggunakan angka estimasi

**Tabel 3.1.2 / Table 3.1.2**  
**Jumlah Penduduk Menurut Kecamatan di Kabupaten Klaten Tahun 2017**  
*Population by Sub District in Klaten Regency 2017*

Kecamatan / Sub District	2013	2014	2015*	2016	2017
(1)	(2)	(3)	(4)	(5)	(6)
01 Prambanan	47 983	48 506	49 030	49 533	50 034
02 Gantiwarno	34 221	34 344	34 459	34 565	34 661
03 Wedi	47 068	47 226	47 374	47 509	47 631
04 Bayat	53 228	53 336	53 434	53 515	53 578
05 Cawas	50 333	50 438	50 530	50 605	50 666
06 Trucuk	70 073	70 362	70 601	70 831	71 058
07 Kalikotes	33 077	33 291	33 512	33 702	33 893
08 Kebonarum	17 805	17 844	17 879	17 907	17 924
09 Jogonalan	53 757	54 050	54 337	54 603	54 861
10 Manisrenggo	39 076	39 350	39 622	39 884	40 132
11 Karangnongko	32 438	32 507	32 564	32 615	32 657
12 Ngawen	40 361	40 450	40 534	40 606	40 666
13 Cepher	58 506	58 625	58 729	58 816	58 891
14 Pedan	42 570	42 661	42 736	42 798	42 851
15 Karangdowo	38 492	38 571	38 644	38 699	38 751
16 Juwiring	53 596	53 707	53 802	53 883	53 951
17 Wonosari	57 933	58 210	58 473	58 720	58 955
18 Delanggu	39 362	39 466	39 564	39 649	39 724
19 Polanharjo	36 413	36 489	36 555	36 609	36 658
20 Karanganom	40 708	40 794	40 865	40 924	40 976
21 Tulung	45 409	45 501	45 583	45 652	45 710
22 Jatinom	53 474	53 820	54 150	54 472	54 781
23 Kemalang	35 118	35 445	35 768	36 086	36 394
24 Klaten Selatan	42 405	42 930	43 448	43 964	44 475
25 Klaten Tengah	39 898	39 977	40 046	40 106	40 153
26 Klaten Utara	45 698	46 128	46 556	46 965	47 370
Jumlah/Total	1 149 002	1 154 028	1 158 795	1 163 218	1 167 401

**Sumber / Source : Proyeksi Penduduk BPS Kabupaten Klaten**  
*Population Projection CBS of Klaten Regency*

**Catatan :**

\* = Angka Estimasi

**Tabel 3.1.3 / Table 3.1.3**  
**Jumlah Penduduk dan Laju Pertumbuhan Menurut Kecamatan**  
**di Kabupaten Klaten Tahun 2017**

*Population and Growth of Population by Sub District in Klaten Regency 2017*

Kecamatan / Sub District	2016	2017	Penambahan Penduduk ( Jiwa ) / <b>Population Added</b> (Person)	Laju Pertumbuhan( %) / <b>Growth (%)</b>
(1)	(3)	(3)	(4)	(5)
01 Prambanan	49 533	50 034	501	1.01
02 Gantiwarno	34 565	34 661	96	0.28
03 Wedi	47 509	47 631	122	0.26
04 Bayat	53 515	53 578	63	0.12
05 Cawas	50 605	50 666	61	0.12
06 Trucuk	70 831	71 058	227	0.32
07 Kalikotes	33 702	33 893	191	0.57
08 Kebonarum	17 907	17 924	17	0.09
09 Jogonalan	54 603	54 861	258	0.47
10 Manisrenggo	39 884	40 132	248	0.62
11 Karangnongko	32 615	32 657	42	0.13
12 Ngawen	40 606	40 666	60	0.15
13 Ceper	58 816	58 891	75	0.13
14 Pedan	42 798	42 851	53	0.12
15 Karangdowo	38 699	38 751	52	0.13
16 Juwiring	53 883	53 951	68	0.13
17 Wonosari	58 720	58 955	235	0.40
18 Delanggu	39 649	39 724	75	0.19
19 Polanharjo	36 609	36 658	49	0.13
20 Karanganom	40 924	40 976	52	0.13
21 Tulung	45 652	45 710	58	0.13
22 Jatinom	54 472	54 781	309	0.57
23 Kemalang	36 086	36 394	308	0.85
24 Klaten Selatan	43 964	44 475	511	1.16
25 Klaten Tengah	40 106	40 153	47	0.12
26 Klaten Utara	46 965	47 370	405	0.86
Jumlah/Total	1 163 218	1 167 401	4 183	0.36

**Sumber / Source : Proyeksi Penduduk BPS Kabupaten Klaten**  
*Population Projection CBS of Klaten Regency*

**Catatan :**

\* = Angka Estimasi

**Tabel 3.1.4/ Table 3.1.4**  
**Jumlah Penduduk Menurut Kecamatan dan Jenis Kelamin**  
**di Kabupaten Klaten Tahun 2017**  
*Population by Sub District and Sex in Klaten Regency 2017*

Kecamatan / Sub District	Laki – Laki / Male	Wanita / Female	Jumlah / Total	Rasio JenisKelamin / Sex Ratio
(1)	(2)	(3)	(4)	(5)
01 Prambanan	24 622	25 412	50 034	96.89
02 Gantiwarno	17 013	17 648	34 661	96.40
03 Wedi	23 155	24 476	47 631	94.60
04 Bayat	26 139	27 439	53 578	95.26
05 Cawas	24 510	26 156	50 666	93.71
06 Trucuk	35 161	35 897	71 058	97.95
07 Kalikotes	16 664	17 229	33 893	96.72
08 Kebonarum	8 697	9 227	17 924	94.26
09 Jogonalan	27 111	27 750	54 861	97.70
10 Manisrenggo	19 568	20 564	40 132	95.16
11 Karangnongko	15 964	16 693	32 657	95.63
12 Ngawen	20 176	20 490	40 666	98.47
13 Ceper	29 161	29 730	58 891	98.09
14 Pedan	21 119	21 732	42 851	97.18
15 Karangdowo	18 917	19 834	38 751	95.38
16 Juwiring	26 346	27 605	53 951	95.44
17 Wonosari	29 015	29 940	58 955	96.91
18 Delanggu	19 406	20 318	39 724	95.51
19 Polanharjo	17 861	18 797	36 658	95.02
20 Karanganom	19 998	20 978	40 976	95.33
21 Tulung	22 436	23 274	45 710	96.40
22 Jatinom	27 013	27 768	54 781	97.28
23 Kemalang	18 049	18 345	36 394	98.39
24 Klaten Selatan	21 990	22 485	44 475	97.80
25 Klaten Tengah	19 446	20 707	40 153	93.91
26 Klaten Utara	23 355	24 015	47 370	97.25
Jumlah/Total2017	572 892	594 509	1 167 401	96.36
2016	570 898	592 320	1 163 218	96.38
2015	568 780	590 015	1 158 795	96.40
2014	566 429	587 599	1 154 028	96.40
2013	563 985	585 017	1 149 002	96.40

**Sumber / Source** : **Proyeksi Penduduk BPS Kabupaten Klaten**  
*Population Projection CBS of Klaten Regency*

**Catatan :**

\* = Angka Estimasi

**Tabel 3.1.5 / Table 3.1.5**  
**Jumlah Penduduk Menurut Kecamatan, Anak, Dewasa dan Jenis Kelamin**  
**di Kabupaten Klaten Tahun 2017**  
*Population by Sub District, Adult, Children and Sex in Klaten Regency 2017*

Kecamatan / Sub District	Dewasa 15 + / Adult			Anak (0 – 14) / Children		
	Laki – Laki / Male	Wanita / Female	Jumlah / Total	Laki – Laki / Male	Wanita / Female	Jumlah / Total
(1)	(2)	(3)	(4)	(5)	(6)	(7)
01 Prambanan	18 929	20 072	39 001	5 963	5 340	11 033
02 Gantiwarno	13 251	14 188	27 439	3 762	3 460	7 222
03 Wedi	17 967	19 526	37 494	5 187	4 950	10 137
04 Bayat	20 042	21 702	41 744	6 097	5 737	11 834
05 Cawas	19 348	21 295	40 643	5 162	4 861	10 023
06 Trucuk	26 965	28 385	55 350	8 196	7 512	15 708
07 Kalikotes	12 706	13 405	26 111	3 958	3 824	7 782
08 Kebonarum	6 795	7 386	14 181	1 902	1 841	3 743
09 Jogonalan	20 757	22 006	42 763	6 354	5 744	12 098
10 Manisrenggo	15 179	16 243	31 422	4 389	4 321	8 710
11 Karangnongko	12 391	13 486	25 877	3 573	3 207	6 780
12 Ngawen	15 564	16 202	31 766	4 612	4 288	8 900
13 Ceper	22 480	23 488	45 968	6 681	6 242	12 923
14 Pedan	16 456	17 327	33 783	4 663	4 405	9 068
15 Karangdowo	14 984	16 085	31 069	3 933	3 749	7 682
16 Juwiring	20 178	21 778	41 956	6 168	5 827	11 995
17 Wonosari	22 374	23 724	46 098	6 641	6 216	12 857
18 Delanggu	15 041	16 288	31 329	4 365	4 030	8 395
19 Polanharjo	13 829	15 097	28 926	4 032	3 700	7 732
20 Karanganom	15 602	16 814	32 416	4 396	4 164	8 560
21 Tulung	17 430	18 517	35 947	5 006	4 757	9 763
22 Jatinom	21 067	21 911	42 978	5 946	5 857	11 803
23 Kemalang	13 920	14 444	28 364	4 129	3 901	8 030
24 Klaten Selatan	16 823	17 573	34 396	5 167	4 912	10 079
25 Klaten Tengah	15 043	16 548	31 591	4 403	4 159	8 562
26 Klaten Utara	17 883	18 917	36 800	5 472	5 098	10 570
Jumlah/Total/2017	443 005	472 407	915 412	129 887	122 102	251 989
2016	439 660	468 860	908 520	131 238	123 460	254 698
2015	436 179	465 193	901 372	132 601	124 822	257 423
2014	432 571	461 435	894 006	133 858	126 164	260 022
2013	428 834	457 539	886 373	135 151	127 478	262 629

**Sumber / Source : Proyeksi Penduduk BPS Kabupaten Klaten**  
*Population Projection CBS of Klaten Regency*

**Catatan :**

\* = Angka Estimasi

**Tabel 3.1.6 / Table 3.1.6**  
**Jumlah Penduduk Menurut Kelompok Umur dan Jenis Kelamin**  
**di Kabupaten Klaten Tahun 2017**  
*Population by Age Group and Sex in Klaten Regency 2017*

Umur / Age	Laki – Laki / Male	Wanita / Female	Jumlah / Total
(1)	(2)	(3)	(4)
0 – 4	43 447	41 460	84 907
5 – 9	44 239	41 102	85 341
10 – 14	42 201	39 540	81 741
15 – 19	44 384	42 034	86 418
20 – 24	41 606	39 020	80 626
25 – 29	39 182	38 219	77 401
30 – 34	38 334	39 234	77 568
35 – 39	40 209	42 475	82 684
40 – 44	41 573	44 016	85 589
45 – 49	39 892	44 459	84 351
50 – 54	37 635	42 258	79 893
55 – 59	34 289	38 452	72 741
60 – 64	27 864	30 432	58 296
65 +	58 037	71 808	129 845
Jumlah/Total 2017	572 892	594 509	1 167 401
2016	570 898	592 320	1 163 218
2015	568 780	590 015	1 158 795
2014	566 429	587 599	1 154 028
2013	563 985	585 017	1 149 002

**Sumber / Source** : **Proyeksi Penduduk BPS Kabupaten Klaten**  
*Population Projection CBS of Klaten Regency*

**Catatan :**

\* = Angka Estimasi

**Tabel 3.1.7 / Table 3.1.7**  
**Jumlah Penduduk Menurut Kecamatan, Kelompok Umur dan Jenis Kelamin**  
**di Kabupaten Klaten Tahun 2017**  
*Population by Sub District, Age Group and Sex*  
*in Klaten Regency 2017*

Kecamatan / Sub District	0 – 4		Jumlah/ Total	5 – 9		Jumlah / Total
	Laki-laki / Male	Wanita / Female		Laki-laki / Male	Wanita / Female	
(1)	(2)	(3)	(4)	(5)	(6)	(7)
01 Prambanan	1 932	1 879	3 811	1 927	1 789	3 716
02 Gantiwarno	1 249	1 243	2 492	1 282	1 100	2 382
03 Wedi	1 713	1 648	3 361	1 776	1 669	3 445
04 Bayat	1 947	1 882	3 829	2 096	1 915	4 011
05 Cawas	1 672	1 575	3 247	1 744	1 586	3 330
06 Trucuk	2 741	2 515	5 256	2 826	2 566	5 392
07 Kalikotes	1 320	1 248	2 568	1 362	1 301	2 663
08 Kebonarum	683	614	1 297	609	627	1 236
09 Jogonalan	2 087	1 914	4 001	2 210	1 965	4 175
10 Manisrenggo	1 578	1 553	3 131	1 493	1 451	2 944
11 Karangnongko	1 201	1 047	2 248	1 193	1 099	2 292
12 Ngawen	1 486	1 450	2 936	1 601	1 453	3 054
13 Ceper	2 162	2 103	4 265	2 403	2 163	4 566
14 Pedan	1 571	1 514	3 085	1 584	1 466	3 050
15 Karangdowo	1 201	1 216	2 417	1 339	1 262	2 601
16 Juwiring	2 057	1 957	4 014	2 104	1 960	4 064
17 Wonosari	2 262	2 116	4 378	2 271	2 132	4 403
18 Delanggu	1 455	1 337	2 792	1 525	1 371	2 896
19 Polanharjo	1 365	1 269	2 634	1 347	1 221	2 568
20 Karanganom	1 529	1 455	2 984	1 439	1 347	2 786
21 Tulung	1 756	1 734	3 490	1 668	1 559	3 227
22 Jatinom	2 037	2 080	4 117	2 015	1 928	3 943
23 Kemalang	1 443	1 441	2 884	1 386	1 298	2 684
24 Klaten Selatan	1 735	1 646	3 381	1 745	1 718	3 463
25 Klaten Tengah	1 422	1 400	2 822	1 514	1 419	2 933
26 Klaten Utara	1 843	1 624	3 467	1 780	1 737	3 517
Jumlah/Total 2017	43 447	41 460	84 907	44 239	41 102	85 341
2016	44 162	42 165	86 327	44 604	41 507	86 111
2015	44 923	42 916	87 839	44 843	41 756	86 599
2014	45 550	43 420	88 970	45 035	42 153	87 188
2013	46 061	43 911	88 970	45 219	42 432	87 188

**Sumber / Source** : **Proyeksi Penduduk BPS Kabupaten Klaten**  
*Population Projection CBS of Klaten Regency*

**Catatan** :\* = Angka Estimasi

## Population

**Tabel 3.1.7. Lanjutan .....**

*Table 3.1.7. Countinuous .....*

Kecamatan / Sub District	10 – 14		Jumlah/ Total	15 – 19		Jumlah/ Total
	Laki-laki / Male	Wanita / Female		Laki-laki / Male	Wanita / Female	
(1)	(8)	(9)	(10)	(11)	(12)	(13)
01 Prambanan	1 834	1 672	3 506	1 964	1 851	3 815
02 Gantiwarno	1 231	1 117	2 348	1 241	1 146	2 387
03 Wedi	1 698	1 633	3 331	1 837	1 692	3 529
04 Bayat	2 054	1 940	3 994	2 138	1 993	4 131
05 Cawas	1 746	1 700	3 446	1 850	1 692	3 542
06 Trucuk	2 629	2 431	5 060	2 819	2 515	5 334
07 Kalikotes	1 276	1 275	2 551	1 350	1 270	2 620
08 Kebonarum	610	600	1 210	680	619	1 299
09 Jogonalan	2 057	1 865	3 922	1 998	1 971	3 969
10 Manisrenggo	1 318	1 317	2 635	1 433	1 329	2 762
11 Karangnongko	1 179	1 061	2 240	1 230	1 117	2 347
12 Ngawen	1 525	1 385	2 910	1 571	1 567	3 138
13 Ceper	2 116	1 976	4 092	2 304	2 262	4 566
14 Pedan	1 508	1 425	2 933	1 557	1 489	3 046
15 Karangdowo	1 393	1 271	2 664	1 433	1 367	2 800
16 Juwiring	2 007	1 910	3 917	2 044	2 027	4 071
17 Wonosari	2 108	1 968	4 076	2 392	2 140	4 532
18 Delanggu	1 385	1 322	2 707	1 432	1 381	2 813
19 Polanharjo	1 320	1 210	2 530	1 316	1 276	2 592
20 Karanganom	1 428	1 362	2 790	1 511	1 516	3 027
21 Tulung	1 582	1 464	3 046	1 685	1 539	3 224
22 Jatinom	1 894	1 849	3 743	2 101	1 888	3 989
23 Kemalang	1 300	1 162	2 462	1 294	1 198	2 492
24 Klaten Selatan	1 687	1 548	3 235	1 808	1 571	3 379
25 Klaten Tengah	1 467	1 340	2 807	1 547	1 740	3 287
26 Klaten Utara	1 849	1 737	3 586	1 849	1 878	3 727
Jumlah/Total 2017	42 201	39 540	81 741	44 384	42 034	86 418
2016	42 472	39 788	82 260	44 850	42 438	87 288
2015	42 835	40 150	82 985	45 091	42 692	87 783
2014	43 273	40 591	83 864	45 152	42 792	87 944
2013	43 871	41 135	85 006	45 044	42 781	87 825
2012	44 507	41 686	86 193	44 752	42 687	87 439

**Sumber / Source** : Proyeksi Penduduk BPS Kabupaten Klaten  
Population Projection CBS of Klaten Regency

**Catatan :**

\* = Angka Estimasi

Tabel 3.1.7. Lanjutan .....

Table 3.1.7. Continuous .....

Kecamatan / Sub District	20 – 24		Jumlah/ Total	25 – 29		Jumlah / Total
	Laki-laki / Male	Wanita / Female		Laki-laki / Male	Wanita / Female	
(1)	(14)	(15)	(16)	(17)	(18)	(19)
01 Prambanan	2 058	1 937	3 995	1 736	1 713	3 449
02 Gantiwarno	1 062	1 076	2 138	1 145	1 079	2 224
03 Wedi	1 575	1 499	3 074	1 517	1 484	3 001
04 Bayat	1 706	1 686	3 392	1 525	1 629	3 154
05 Cawas	1 385	1 302	2 687	1 292	1 339	2 631
06 Trucuk	2 547	2 324	4 871	2 394	2 279	4 673
07 Kalikotes	1 118	1 078	2 196	1 116	1 141	2 257
08 Kebonarum	556	497	1 053	602	565	1 167
09 Jogonalan	1 932	1 808	3 740	1 775	1 727	3 502
10 Manisrenggo	1 422	1 395	2 817	1 535	1 400	2 935
11 Karangnongko	1 143	1 018	2 161	1 049	1 015	2 064
12 Ngawen	1 458	1 335	2 793	1 456	1 397	2 853
13 Ceper	2 382	2 149	4 531	2 134	2 014	4 148
14 Pedan	1 577	1 441	3 018	1 511	1 477	2 988
15 Karangdowo	1 196	1 090	2 286	1 041	1 051	2 092
16 Juwiring	1 913	1 850	3 763	1 721	1 766	3 487
17 Wonosari	2 272	2 162	4 434	2 157	2 127	4 284
18 Delanggu	1 456	1 271	2 727	1 241	1 264	2 505
19 Polanharjo	1 128	1 111	2 239	1 159	1 161	2 320
20 Karanganom	1 336	1 345	2 681	1 401	1 293	2 694
21 Tulung	1 578	1 547	3 125	1 519	1 470	2 989
22 Jatinom	2 206	1 979	4 185	2 024	1 925	3 949
23 Kemalang	1 493	1 381	2 874	1 570	1 409	2 979
24 Klaten Selatan	1 688	1 404	3 092	1 449	1 486	2 935
25 Klaten Tengah	1 542	1 457	2 999	1 388	1 295	2 683
26 Klaten Utara	1 877	1 878	3 755	1 725	1 713	3 438
Jumlah/Total 2017	41 606	39 020	80 626	39 182	38 219	77 401
2016	41 140	38 803	79 943	38 710	38 127	76 837
2015	40 653	38 624	79 277	38 509	38 273	76 782
2014	40 168	38 491	78 659	38 587	38 642	77 229
2013	39 609	38 322	77 931	38 911	39 313	78 224

Sumber / Source : Proyeksi Penduduk BPS Kabupaten Klaten  
Population Projection CBS of Klaten Regency

## Catatan :

\* = Angka Estimasi



## Population

**Tabel 3.1.7. Lanjutan .....**

*Table 3.1.7. Countinuous .....*

Kecamatan / Sub District	30 – 34		Jumlah/ Total	35 – 39		Jumlah/ Total
	Laki-laki / Male	Wanita / Female		Laki-laki / Male	Wanita / Female	
(1)	(20)	(21)	(22)	(23)	(24)	(25)
01 Prambanan	1 701	1 753	3 454	1 799	1 890	3 689
02 Gantiwarno	1 098	1 027	2 125	1 167	1 271	2 438
03 Wedi	1 497	1 560	3 057	1 612	1 737	3 349
04 Bayat	1 608	1 702	3 310	1 738	1 772	3 510
05 Cawas	1 419	1 560	2 979	1 591	1 770	3 361
06 Trucuk	2 244	2 269	4 513	2 332	2 535	4 867
07 Kalikotes	1 122	1 133	2 255	1 163	1 255	2 418
08 Kebonarum	520	556	1 076	599	641	1 240
09 Jogonalan	1 802	1 888	3 690	1 871	1 939	3 810
10 Manisrenggo	1 402	1 364	2 766	1 358	1 451	2 809
11 Karangnongko	1 044	1 031	2 075	1 027	1 122	2 149
12 Ngawen	1 397	1 408	2 805	1 500	1 494	2 994
13 Cepher	2 104	2 122	4 226	2 131	2 161	4 292
14 Pedan	1 399	1 489	2 888	1 467	1 520	2 987
15 Karangdowo	1 116	1 208	2 324	1 307	1 324	2 631
16 Juwiring	1 816	1 883	3 699	1 933	2 020	3 953
17 Wonosari	2 064	2 087	4 151	2 086	2 188	4 274
18 Delanggu	1 295	1 439	2 734	1 405	1 556	2 961
19 Polanharjo	1 119	1 177	2 296	1 222	1 296	2 518
20 Karanganom	1 277	1 270	2 547	1 407	1 550	2 957
21 Tulung	1 405	1 466	2 871	1 458	1 529	2 987
22 Jatinom	1 907	1 921	3 828	1 928	2 011	3 939
23 Kemalang	1 462	1 278	2 740	1 304	1 179	2 483
24 Klaten Selatan	1 451	1 538	2 989	1 683	1 798	3 481
25 Klaten Tengah	1 377	1 340	2 717	1 432	1 611	3 043
26 Klaten Utara	1 688	1 765	3 453	1 689	1 855	3 544
Jumlah/Total 2017	38 334	39 234	77 568	40 209	42 475	82 684
2016	38 922	40 068	78 990	40 768	42 820	83 588
2015	39 473	40 773	80 246	41 329	43 180	84 509
2014	40 125	41 494	81 619	41 585	43 286	84 871
2013	40 737	42 028	82 765	41 828	43 392	85 220

**Sumber / Source** : **Proyeksi Penduduk BPS Kabupaten Klaten**  
Population Projection CBS of Klaten Regency

**Catatan :**

\* = Angka Estimasi

**Tabel 3.1.7. Lanjutan .....**  
**Table 3.1.7. Continuous .....**

Kecamatan / Sub District	40 – 44		Jumlah/ Total	45 – 49		Jumlah/ Total
	Laki-laki / Male	Wanita / Female		Laki-laki / Male	Wanita / Female	
(1)	(26)	(27)	(28)	(29)	(30)	(31)
01 Prambanan	1 757	1 888	3 645	1 713	1 892	3 605
02 Gantiwarno	1 254	1 308	2 562	1 196	1 268	2 464
03 Wedi	1 664	1 743	3 407	1 631	1 833	3 464
04 Bayat	1 805	1 883	3 688	1 814	2 041	3 858
05 Cawas	1 753	1 832	3 585	1 741	2 014	3 755
06 Trucuk	2 528	2 616	5 144	1 447	2 665	5 112
07 Kalikotes	1 310	1 305	2 615	1 194	1 296	2 490
08 Kebonarum	644	722	1 366	618	737	1 355
09 Jogonalan	1 996	2 075	4 071	1 871	2 120	3 991
10 Manisrenggo	1 441	1 480	2 921	1 330	1 505	2 835
11 Karangnongko	1 125	1 235	2 360	1 092	1 265	2 357
12 Ngawen	1 473	1 594	3 067	1 412	1 529	2 941
13 Ceper	2 185	2 273	4 458	2 016	2 254	4 270
14 Pedan	1 595	1 572	3 167	1 483	1 699	3 182
15 Karangdowo	1 404	1 439	2 843	1 363	1 417	2 780
16 Juwiring	1 821	2 003	3 824	1 796	1 853	3 649
17 Wonosari	2 113	2 297	4 410	1 899	2 173	4 072
18 Delanggu	1 507	1 604	3 111	1 327	1 525	2 852
19 Polanharjo	1 321	1 419	2 740	1 270	1 416	2 686
20 Karanganom	1 417	1 521	2 938	1 451	1 651	3 102
21 Tulung	1 494	1 702	3 196	1 556	1 717	3 273
22 Jatinom	1 847	1 934	3 781	1 909	2 008	3 917
23 Kemalang	1 050	1 112	2 162	1 035	1 274	2 309
24 Klaten Selatan	1 707	1 826	3 533	1 642	1 779	3 420
25 Klaten Tengah	1 578	1 663	3 241	1 396	1 589	2 985
26 Klaten Utara	1 784	1 970	3 754	1 687	1 939	3 626
Jumlah/Total 2017	41 573	44 016	85 589	39 892	44 459	84 351
2016	41 671	44 135	85 806	39 913	44 572	84 485
2015	41 734	44 250	85 984	39 846	44 565	84 411
2014	41 914	44 505	86 419	39 731	44 446	84 177
2013	42 067	44 749	86 816	39 533	44 203	83 736

**Sumber / Source : Proyeksi Penduduk BPS Kabupaten Klaten**  
*Population Projection CBS of Klaten Regency*

**Catatan :**

\* = Angka Estimasi

## Population

**Tabel 3.1.7. Lanjutan .....**

*Table 3.1.7. Countinuous .....*

Kecamatan / Sub District	50 – 54		Jumlah / Total	55 – 59		Jumlah/ Total
	Laki-laki / Male	Wanita / Female		Laki-laki / Male	Wanita / Female	
(1)	(32)	(33)	(34)	(35)	(36)	(37)
01 Prambanan	1 564	1 697	3 261	1 327	1 490	2 817
02 Gantiwarno	1 074	1 297	2 371	1 102	1 228	2 330
03 Wedi	1 576	1 863	3 439	1 468	1 695	3 163
04 Bayat	1 778	2 022	3 800	1 711	1 890	3 601
05 Cawas	1 739	2 079	3 818	1 737	2 081	3 818
06 Trucuk	2 353	2 572	4 925	2 132	2 270	4 402
07 Kalikotes	1 019	1 128	2 147	971	1 094	2 065
08 Kebonarum	638	720	1 358	535	620	1 155
09 Jogonalan	1 884	1 991	3 875	1 506	1 809	3 315
10 Manisrenggo	1 318	1 418	2 736	1 112	1 168	2 280
11 Karangnongko	1 129	1 298	2 427	957	1 090	2 047
12 Ngawen	1 342	1 456	2 798	1 164	1 250	2 414
13 Ceper	1 848	2 050	3 898	1 583	1 767	3 350
14 Pedan	1 361	1 668	3 029	1 342	1 436	2 778
15 Karangdowo	1 343	1 506	2 849	1 263	1 419	2 682
16 Juwiring	1 584	1 769	3 353	1 486	1 800	3 286
17 Wonosari	1 758	1 909	3 667	1 548	1 840	3 388
18 Delanggu	1 243	1 460	2 703	1 203	1 313	2 516
19 Polanharjo	1 172	1 321	2 493	1 037	1 263	2 300
20 Karanganom	1 365	1 427	2 792	1 190	1 459	2 649
21 Tulung	1 519	1 698	3 217	1 425	1 502	2 927
22 Jatinom	1 634	1 920	3 554	1 719	1 730	3 449
23 Kemalang	1 056	1 306	2 362	1 109	1 127	2 236
24 Klaten Selatan	1 490	1 585	3 075	1 267	1 445	2 712
25 Klaten Tengah	1 255	1 483	2 738	1 039	1 299	2 338
26 Klaten Utara	1 593	1 615	3 208	1 356	1 367	2 723
Jumlah/Total 2017	37 635	42 258	79 893	34 289	38 452	72 741
2016	37 347	41 779	79 126	33 634	37 193	70 827
2015	37 052	41 195	78 247	32 831	35 748	68 579
2014	36 576	40 353	76 929	31 989	34 434	66 423
2013	36 082	39 411	75 493	31 018	32 928	63 946

Sumber / Source : **Proyeksi Penduduk BPS Kabupaten Klaten**  
*Population Projection CBS of Klaten Regency*

**Catatan :**

\* = Angka Estimasi

**Tabel 3.1.7. Lanjutan .....**  
*Table 3.1.7. Continuous .....*

Kecamatan / Sub District	60 – 64		Jumlah/ Total	65 +		Jumlah / Total
	Laki-laki / Male	Wanita / Female		Laki-laki / Male	Wanita / Female	
(1)	(38)	(39)	(40)	(41)	(42)	(43)
01 Prambanan	1 119	1 176	2 295	2 191	2 785	4 976
02 Gantiwarno	928	1 054	1 95	1 984	2 434	4 418
03 Wedi	1 211	1 256	2 467	2 380	3 164	5 544
04 Bayat	1 387	1 491	2 878	2 829	3 593	6 422
05 Cawas	1 576	1 726	3 302	3 265	3 900	7 165
06 Trucuk	1 648	1 822	3 470	3 512	4 518	8 039
07 Kalikotes	720	732	1 452	1 623	1 973	3 596
08 Kebonarum	453	503	956	950	1 206	2 156
09 Jogonalan	1 314	1 363	2 677	2 808	3 315	6 123
10 Manisrenggo	851	954	1 816	1 977	2 768	4 745
11 Karangnongko	796	928	1 724	1 799	2 367	4 166
12 Ngawen	890	980	1 870	1 901	2 192	4 093
13 Ceper	1 220	1 384	2 604	2 573	3 052	5 625
14 Pedan	988	1 065	2 053	2 176	2 471	4 647
15 Karangdowo	1 068	1 217	2 285	2 450	3 047	5 497
16 Juwiring	1 243	1 451	2 694	2 821	3 356	6 177
17 Wonosari	1 406	1 503	2 909	2 679	3 298	5 977
18 Delanggu	975	1 078	2 053	1 957	2 397	4 354
19 Polanharjo	905	1 089	1 994	2 180	2 568	4 748
20 Karanganom	1 097	1 119	2 216	2 150	2 663	4 813
21 Tulung	1 248	1 268	2 516	2 543	3 079	5 622
22 Jatinom	1 173	1 380	2 553	2 619	3 215	5 834
23 Kemalang	876	963	1 839	1 671	2 217	3 888
24 Klaten Selatan	927	959	1 886	1 711	2 182	3 893
25 Klaten Tengah	901	950	1 851	1 588	2 121	3 709
26 Klaten Utara	944	1 010	1 954	1 691	1 927	3 618
Jumlah/Total 2017	27 864	30 432	58 296	58 037	71 808	129 845
2016	26 723	28 959	55 682	55 982	69 966	125 948
2015	25 500	27 690	53 190	54 161	68 206	122 367
2014	24 324	26 329	50 653	52 420	66 663	119 083
2013	23 062	25 224	48 286	50 943	65 192	116 135

**Sumber / Source : Proyeksi Penduduk BPS Kabupaten Klaten**  
*Population Projection CBS of Klaten Regency*

**Catatan :**

\* = Angka Estimasi

Proporsi Kelompok Umur Tahun 2010 dan 2011 menggunakan Sensus Penduduk 2010

**Tabel 3.1.8 / Table 3.1.8**  
**Jumlah Penduduk Menurut Kecamatan dan Status Kewarganegaraan**  
**di Kabupaten Klaten Tahun 2017**

*Population by Sub District and Citizen in Klaten Regency 2017*

Kecamatan / Sub District	W N I		Jumlah/ Total	W N A*)		Jumlah / Total
	Laki-laki / Male	Wanita / Female		Laki-laki / Male	Wanita / Female	
(1)	(2)	(3)	(4)	(5)	(6)	(7)
01 Prambanan	24 622	25 412	50 034	1	-	1
02 Gantiwarno	17 013	17 648	34 661	-	-	-
03 Wedi	23 155	24 476	47 631	-	-	-
04 Bayat	26 139	27 439	53 578	-	-	-
05 Cawas	24 510	26 156	50 666	-	-	-
06 Trucuk	35 161	35 897	71 058	4	6	10
07 Kalikotes	16 664	17 229	33 893	3	2	5
08 Kebonarum	8 697	9 227	17 924	1	-	1
09 Jogonalan	27 111	27 750	54 861	-	-	-
10 Manisrenggo	19 568	20 564	40 132	-	-	-
11 Karangnongko	15 964	16 693	32 657	4	1	5
12 Ngawen	20 176	20 490	40 666	2	-	2
13 Ceper	29 161	29 730	58 891	12	2	14
14 Pedan	21 119	21 732	42 851	-	-	-
15 Karangdowo	18 917	19 834	38 751	4	2	6
16 Juwiring	26 346	27 605	53 951	-	-	-
17 Wonosari	29 015	29 940	58 955	-	-	-
18 Delanggu	19 406	20 318	39 724	-	-	-
19 Polanharjo	17 861	18 797	36 658	1	-	1
20 Karanganom	19 998	20 978	40 976	1	-	1
21 Tulung	22 436	23 274	45 710	-	-	-
22 Jatinom	27 013	27 768	54 781	-	-	-
23 Kemalang	18 049	18 345	36 394	-	-	-
24 Klaten Selatan	21 990	22 485	44 475	2	1	3
25 Klaten Tengah	19 446	20 707	40 153	1	1	2
26 Klaten Utara	23 355	24 015	47 370	4	-	4
<b>Jumlah/Total 2017</b>	<b>572 892</b>	<b>594 509</b>	<b>1 167 401</b>	<b>40</b>	<b>15</b>	<b>55</b>
<b>2016</b>	<b>570 898</b>	<b>592 320</b>	<b>1 163 218</b>	<b>-</b>	<b>-</b>	<b>-</b>
<b>2015</b>	<b>556 449</b>	<b>587 591</b>	<b>1 154 040</b>	<b>-</b>	<b>-</b>	<b>-</b>
<b>2014</b>	<b>646 333</b>	<b>670 571</b>	<b>1 316 904</b>	<b>2</b>	<b>1</b>	<b>3</b>
<b>2013</b>	<b>644 361</b>	<b>669 552</b>	<b>1 313 914</b>	<b>1</b>	<b>2</b>	<b>3</b>

**Sumber / Source : Proyeksi Penduduk BPS Kabupaten Klaten**  
*Population Projection CBS of Klaten Regency*

**Catatan :**

\*)Data Tidak tersedia

**Tabel 3.1.9 / Table 3.1.9**  
**Kepadatan Penduduk per Desa dan Per Km<sup>2</sup> Keluar Menurut Kecamatan**  
**di Kabupaten Klaten Tahun 2017**  
*Population Density per Village and per Km<sup>2</sup> by Sub District*  
*in Klaten Regency 2017*

Kecamatan / Sub District	Luas Wilayah( Km2 )/ Area ( Km2 )	Jumlah Desa / Number of Village	Jumlah Penduduk / Popu-lation	Rata-rata Penduduk per Desa / Average Population per Village	Rata-rata Penduduk per Km <sup>2</sup> /Average Population per Km <sup>2</sup>
(1)	(2)	(3)	(4)	(5)	(6)
01 Prambanan	24.43	16	50 034	3 127	2 048
02 Gantiwarno	25.64	16	34 661	2 166	1 352
03 Wedi	24.38	19	47 631	2 507	1 954
04 Bayat	39.43	18	53 578	2 977	1 359
05 Cawas	34.47	20	50 666	2 533	1 470
06 Trucuk	33.81	18	71 058	3 948	2 102
07 Kalikotes	12.98	7	33 893	4 842	2 611
08 Kebonarum	9.67	7	17 924	2 561	1 854
09 Jogonalan	26.70	18	54 861	3 048	2 055
10 Manisrenggo	26.96	16	40 132	2 508	1 489
11 Karangnongko	26.74	14	32 657	2 333	1 221
12 Ngawen	16.97	13	40 666	3 128	2 396
13 Ceper	24.45	18	58 891	3 272	2 409
14 Pedan	19.17	14	42 851	3 061	2 235
15 Karangdowo	29.23	19	37 751	2 040	1 326
16 Juwiring	29.79	19	53 951	2 840	1 811
17 Wonosari	31.14	18	58 955	3 275	1 893
18 Delanggu	18.78	16	39 724	2 483	2 115
19 Polanharjo	23.84	18	36 658	2 037	1 538
20 Karanganom	24.06	19	40976	2 157	1 703
21 Tulung	32.00	18	45 710	2 539	1 428
22 Jatinom	35.53	18	54 781	3 043	1 542
23 Kemalang	51.66	13	36 394	2 800	704
24 Klaten Selatan	14.43	12	44 475	3 706	3 082
25 Klaten Tengah	8.92	9	40 153	4 461	4 501
26 Klaten Utara	10.38	8	47 370	5 921	4 564
Jumlah/Total 2017	655.56	401	1 167 401	2 911	1 781
2016	655.56	401	1 163 218	2 901	1 774
2015	655.56	401	1 158 795	2 890	1 768
2014	655.56	401	1 154 028	2 878	1 760
2013	655.56	401	1 149 002	2 865	1 753

**Sumber / Source : Proyeksi Penduduk BPS Kabupaten Klaten**  
*Population Projection CBS of Klaten Regency*

\* = Angka Estimasi

**Tabel 3.2.1/ Table 3.2.1**  
**Pencari Kerja Menurut Bulan, Penempatan dan Jenis Kelamin**  
**Di Kabupaten Klaten Tahun 2017**  
*Number of Registered Job Applicant and Their Placement by Sex*  
*In Klaten Regency 2017*

Bulan / <i>Month</i>	Belum Ditempatkan Bulan lalu / <i>Not Placement Passed Month</i>		Terdaftar Bulan Ini / <i>List of This Month</i>		Ditempatkan Bulan Ini / <i>Placement This Month</i>		
	Laki-laki / <i>Male</i>	Wanita / <i>Female</i>	Laki-laki / <i>Male</i>	Wanita / <i>Female</i>	Laki-laki / <i>Male</i>	Wanita / <i>Female</i>	
(1)	(2)	(3)	(4)	(5)	(6)	(7)	
1. Januari / <i>January</i>	9 050	3 394	362	272	11	93	
2. Pebruari / <i>February</i>	9 012	3 260	201	114	53	193	
3. Maret / <i>March</i>	8 491	2 638	129	180	10	82	
4. April / <i>April</i>	8 519	2 670	235	157	72	313	
5. Mei / <i>May</i>	8 491	2 384	455	409	71	86	
6. Juni / <i>June</i>	8 356	2 561	282	201	3	115	
7. Juli / <i>July</i>	8 212	2 509	1 144	919	72	118	
8. Agustus / <i>August</i>	8 484	3 110	707	519	77	99	
9. September / <i>September</i>	8 480	3 280	557	477	1	157	
10. Oktober / <i>October</i>	8 389	3 301	471	430	94	43	
11. Nopember / <i>November</i>	8 512	3 498	334	308	36	74	
12. Desember / <i>December</i>	8 364	3 475	232	244	30	169	
Jumlah / <i>Total</i>	2017	9 050	3 394	5 109	4 230	530	1 542
	2016	3 860	7,892	4 184	3 736	297	2 487
	2015	12 853	8,679	4 596	4 387	277	1 945
	2014	9 421	6,472	4 247	4 345	325	1 532
	2013	4 355	1,744	7 037	8 051	179	1 635

**Sumber / Source : Dinas Perindustrian dan Tenaga Kerja Kabupaten Klaten**  
*/Manufacturing and Manpower office of Klaten regency*

**Tabel 3.2.1 Lanjutan .....**  
**Table 3.2.1 Continuous .....**

Bulan / <i>Month</i>	Dihapuskan Bulan Ini / <i>Eliminated This Mont</i>		Belum Ditempatkan Bulan Ini <i>/Not Placement Passed</i> <i>Month</i>	
	Laki-laki / <i>Male</i>	Wanita / <i>Female</i>	Laki-laki / <i>Male</i>	Wanita / <i>Female</i>
(1)	(8)	(9)	(10)	(11)
01. Januari / <i>January</i>	389	313	9 012	3 260
02. Pebruari / <i>February</i>	669	543	8 491	2 638
03. Maret / <i>March</i>	91	66	8 519	2 670
04. April / <i>April</i>	191	130	8 491	2 384
05. Mei / <i>May</i>	619	146	8 256	2 561
06. Juni / <i>June</i>	323	138	8 312	2 509
07. Juli / <i>July</i>	800	200	8 484	3 110
08. Agustus / <i>August</i>	664	250	8 450	3 280
09. September/ <i>September</i>	617	299	8 419	3 301
10. Oktober / <i>October</i>	254	190	8 512	3 498
11. Nopember / <i>November</i>	446	257	8 364	3 732
12. Desember / <i>December</i>	691	242	7 875	3 308
Jumlah / <i>Total</i> 2017	5 754	2 774	7 875	3 308
2016	8 697	5 747	9 050	3 394
2015	3 312	3 229	13 860	7 892
2014	492	609	12 851	8 676
2013	1 792	1 686	9 421	6 472

**Sumber / Source : Dinas Perindustrian dan Tenaga Kerja Kabupaten Klaten**  
*/Manufacturing and Manpower office of Klaten regency*



**Tabel 3.2.2 / Table 3.2.2**  
**Pencari Kerja Menurut Bulan, Pendidikan dan Jenis Kelamin**  
**Di Kabupaten Klaten Tahun 2017**  
*Number of Registered Job Applicant by Month, Education and Sex*  
*In Klaten Regency 2017*

Bulan / Month	S D I /		S M P /		SMA / SMK /	
	Elementary Scholl		Yunior High Scholl		Senior High School	
	Laki-laki / Male	Wanita / Female	Laki-laki / Male	Wanita / Female	Laki-laki / Male	Wanita / Female
(1)	(2)	(3)	(4)	(5)	(6)	(7)
01. Januari / <i>January</i>	-	2	37	34	290	186
02. Pebruari / <i>February</i>	2	8	12	16	157	70
03. Maret / <i>March</i>	-	-	15	19	88	130
04. April / <i>April</i>	-	-	23	35	203	62
05. Mei / <i>May</i>	-	10	25	103	405	250
06. Juni / <i>June</i>	-	-	6	15	259	159
07. Juli / <i>July</i>	-	-	69	101	990	698
08. Agustus / <i>August</i>	-	-	42	52	611	387
09. September / <i>September</i>	-	2	8	9	507	361
10. Oktober / <i>October</i>	-	6	26	52	368	258
11. Nopember / <i>November</i>	-	-	8	30	242	154
12. Desember / <i>December</i>	-	2	13	19	179	140
Jumlah/Total 2017	2	30	284	485	4 299	2 855
2016	17	58	244	393	3 485	2 403
2015	12	36	304	425	3 728	2 848
2014	9	21	268	384	3 265	2 340
2013	9	35	402	701	4 593	3 886

**Sumber / Source : Dinas Perindustrian dan Tenaga Kerja Kabupaten Klaten**  
*/Manufacturing and Manpower office of Klaten regency*

Tabel 3.2.2.Lanjutan .....

Table 3.2.2.Countinuous .....

Bulan / <i>Month</i>	SarjanaMuda / <i>Bachelor</i>		Sarjana / <i>Scholar</i>		Jumlah / <i>Total</i>	
	Laki-laki / <i>Male</i>	Wanita / <i>Female</i>	Laki-laki / <i>Male</i>	Wanita / <i>Female</i>	Laki-laki / <i>Male</i>	Wanita / <i>Female</i>
(1)	(8)	(9)	(10)	(11)	(12)	(13)
01. Januari / <i>January</i>	15	18	20	32	362	272
02. Pebruari / <i>February</i>	6	6	24	14	201	114
03. Maret / <i>March</i>	9	20	17	11	129	180
04. April / <i>April</i>	6	37	3	23	255	157
05. Mei / <i>May</i>	7	24	18	22	455	409
06. Juni / <i>June</i>	4	3	13	24	282	201
07. Juli / <i>July</i>	20	26	65	94	1.144	919
08. Agustus / <i>August</i>	17	27	37	53	707	519
09. September/ <i>September</i>	17	47	25	58	557	477
10. Oktober / <i>October</i>	26	70	51	44	471	430
11. Nopember / <i>November</i>	23	65	61	59	334	308
12. Desember / <i>December</i>	16	52	24	31	232	244
Jumlah/ <i>Total</i> 2017	166	395	358	465	5 129	4 230
2016	155	455	283	427	4 184	3 736
2015	220	491	332	487	4 596	4 287
2014	176	514	529	1 086	4 247	4 345
2013	4 365	1 744	7 037	8 049	179	1 635

Sumber / *Source* : Dinas Perindustrian dan Tenaga Kerja Kabupaten Klaten  
/Manufacturing and Manpower office of Klaten regency

**Tabel 3.2.3/ Table 3.2.3**  
**Pengiriman TKI Program AKAN Menurut Bulan dan Jenis Kelamin**  
**Di Kabupaten Klaten Tahun 2017**  
*Number of Indonesia Man Power by Month and Sex*  
*InKlaten Regency 2017*

Bulan / <i>Month</i>	Sopir / <i>Drivers</i>		Pramusiwi / <i>Servant</i>		Operator / <i>Operator</i>	
	Laki-laki / <i>Male</i>	Wanita / <i>Female</i>	Laki-laki / <i>Male</i>	Wanita / <i>Female</i>	Laki-laki / <i>Male</i>	Wanita / <i>Female</i>
(1)	(2)	(3)	(4)	(5)	(6)	(7)
01. Januari / <i>January</i>	-	-	-	4	1	33
02. Pebruari / <i>February</i>	-	-	-	5	3	17
03. Maret / <i>March</i>	-	-	-	5	4	22
04. April / <i>April</i>	-	-	-	4	4	54
05. Mei / <i>May</i>	-	-	-	4	2	62
06. Juni / <i>June</i>	-	-	-	2	1	35
07. Juli / <i>July</i>	-	-	-	9	8	28
08. Agustus / <i>August</i>	-	-	-	8	4	21
09. September / <i>September</i>	-	-	-	6	1	21
10. Oktober / <i>October</i>	-	-	1	6	15	25
11. Nopember / <i>November</i>	-	-	-	10	18	22
12. Desember / <i>December</i>	-	-	-	4	6	10
Jumlah / <i>Total 2017</i>	-	-	1	67	67	350
2016	-	-	-	74	33	193
2015	-	-	-	94	40	185
2014	-	-	-	-	44	287
2013	-	-	-	-	3	64

Sumber / *Source* : Dinas Perindustrian dan Tenaga Kerja Kabupaten Klaten

**Tabel3.2.4 / Table 3.2.4**  
**Pencari Kerja Menurut AKL Menurut Bulan dan Jenis Kelamin**  
**Di Kabupaten Klaten Tahun 2017**  
*Number of Registered Job Applicant by Month and Sex*  
*In Klaten Regency 2017*

Bulan / <i>Month</i>	Laki-laki / <i>Male</i>	Wanita / <i>Female</i>	Jumlah / <i>Total</i>
(1)	(2)	(3)	(4)
01. Januari / <i>January</i>	10	10	20
02. Pebruari / <i>February</i>	44	139	183
03. Maret / <i>March</i>	0	17	17
04. April / <i>April</i>	68	254	322
05. Mei / <i>May</i>	69	3	72
06. Juni / <i>June</i>	0	47	47
07. Juli / <i>July</i>	61	16	77
08. Agustus / <i>August</i>	71	21	92
09. September / <i>September</i>	0	130	130
10. Oktober / <i>October</i>	75	6	81
11. Nopember / <i>November</i>	4	42	46
12. Desember / <i>December</i>	25	154	179
<b>Jumlah / <i>Total</i> 2016</b>	<b>427</b>	<b>839</b>	<b>1 266</b>
<b>2016</b>	<b>265</b>	<b>1 809</b>	<b>2 074</b>
<b>2015</b>	<b>196</b>	<b>1 383</b>	<b>1 579</b>
<b>2014</b>	<b>246</b>	<b>1 036</b>	<b>1 282</b>
<b>2013</b>	<b>150</b>	<b>1 406</b>	<b>1 556</b>

**Sumber / Source** : Dinas Perindustrian dan Tenaga Kerja Kabupaten Klaten  
 /Manufacturing and Manpower office of Klaten regency

**Tabel 3.2.5 / Table 3.2.5**  
**Pencari Kerja Menurut AKAD / PTKDN Menurut Bulan dan Jenis Kelamin**  
**Di Kabupaten Klaten Tahun 2017**  
*Number of Registered Job Applicant by Month and Sex*  
*In Klaten Regency 2017*

Bulan / <i>Month</i>	Laki-laki / <i>Male</i>	Wanita / <i>Female</i>	Jumlah / <i>Total</i>
(1)	(2)	(3)	(4)
01. Januari / <i>January</i>	-	46	46
02. Februari / <i>February</i>	6	32	38
03. Maret / <i>March</i>	6	38	44
04. April / <i>April</i>	-	1	1
05. Mei / <i>May</i>	-	17	17
06. Juni / <i>June</i>	2	31	33
07. Juli / <i>July</i>	3	65	68
08. Agustus / <i>August</i>	1	49	50
09. September / <i>September</i>	-	0	0
10. Oktober / <i>October</i>	3	7	10
11. Nopember / <i>November</i>	14	-	14
12. Desember / <i>December</i>	-	-	-
<b>Jumlah / <i>Total</i> 2017</b>	35	286	321
<b>2016</b>	6	279	285
<b>2015</b>	45	302	347
<b>2014</b>	35	209	244
<b>2013</b>	26	165	191

**Sumber / Source** : Dinas Perindustrian dan Tenaga Kerja Kabupaten Klaten  
*/Manufacturing and Manpower office of Klaten regency*

**Tabel 3.2.6 /Table 3.2.6**  
**Pencari Kerja Menurut AKAN / PTKDN Menurut Bulan dan Jenis Kelamin**  
**Di Kabupaten Klaten Tahun 2017**  
*Number of Registered Job Applicant by Month and Sex*  
*In Klaten Regency 2017*

Bulan / <i>Month</i>	Laki-laki / <i>Male</i>	Wanita / <i>Female</i>	Jumlah / <i>Total</i>
(1)	(2)	(3)	(4)
01. Januari / <i>January</i>	1	37	38
02. Pebruari / <i>February</i>	3	22	25
03. Maret / <i>March</i>	4	27	31
04. April / <i>April</i>	4	58	62
05. Mei / <i>May</i>	2	66	68
06. Juni / <i>June</i>	1	37	38
07. Juli / <i>July</i>	8	37	45
08. Agustus / <i>August</i>	5	29	34
09. September / <i>September</i>	1	27	28
10. Oktober / <i>October</i>	16	31	47
11. Nopember / <i>November</i>	18	32	50
12. Desember / <i>December</i>	5	15	20
Jumlah / <i>Total 2017</i>	68	418	486
2016	33	267	300
2015	40	282	322
2014	44	287	331
2013	3	64	67

**Sumber / Source** : Dinas Perindustrian dan Tenaga Kerja Kabupaten Klaten  
 /Manufacturing and Manpower office of Klaten regency

**Tabel 3.3.1 / Table 3.3.1**  
**PUS dan Pencapaian Akseptor Keluarga Berencana Menurut Kecamatan**  
**Di Kabupaten Klaten Tahun 2017**  
*Number of Family Planning Acceptors by Sub District*  
*In Klaten Regency 2017*

Kecamatan / Sub District	PUS	Pencapaian Akseptor KB / Number of Acceptor		
		Baru / New	Aktif / Active	% CU
(1)	(3)	(4)	(5)	(6)
01 Prambanan	8 936	669	5 385	60.26
02 Gantiwarno	6 025	763	3 668	60.88
03 Wedi	7 666	1 272	4 052	52.86
04 Bayat	10 637	950	6 499	61.10
05 Cawas	9 111	1 740	4 894	53.72
06 Trucuk	11 953	2 386	6 078	50.85
07 Kalikotes	6 033	557	4 111	68.14
08 Kebonarum	2 622	380	1 611	61.44
09 Jogonalan	9 586	1 043	5 337	55.67
10 Manisrenggo	8 051	808	4 930	61.23
11 Karangnongko	5 792	882	3 313	57.20
12 Ngawen	7 202	1 224	4 318	59.96
13 Ceper	10 701	1 456	6 715	62.75
14 Pedan	7 499	1 134	4 949	66.00
15 Karangdowo	7 362	1 202	4 585	62.28
16 Juwiring	9 868	1 925	5 105	51.73
17 Wonosari	10 268	1 114	6 291	61.27
18 Delanggu	6 591	930	3 984	60.45
19 Polanharjo	7 231	1 048	4 455	61.61
20 Karanganom	7 246	1 010	4 460	61.55
21 Tulung	8 398	875	5 442	64.80
22 Jatinom	10 149	1 550	6 722	66.23
23 Kemalang	7 058	772	4 708	66.70
24 Klaten Selatan	6 546	756	3 475	53.09
25 Klaten Tengah	5 745	1 303	3 013	52.45
26 Klaten Utara	7 589	1 901	4 060	53.50
Jumlah / Total 2017	205 865	29 650	122 160	59.34
2016	201 950	26 481	158 943	78,7
2015	200 346	23 559	141 517	70.64
2014	206 812	28 254	172 333	83.88
2013	204 998	25 905	168 751	82.32

Sumber / Source : Dinas Sosial, P3A & KB/ Social, women Empowerment, Child Protection and Family Planning Office of Klaten Regency

**Tabel 3.3.2 /Table 3.3.2**  
**Akseptor KB Baru Menurut Kecamatan dan Alat Kontrasepsi**  
**Di Kabupaten Klaten Tahun 2017**  
*New Family Planing Acceptors by Sub District and Contraception Method*  
*InKlaten Regency 2017*

Kecamatan / Sub District	IUD	PIL	Kondom/ Condom	MOP /Vasectomi	MOW /Tubektomi
(1)	(2)	(3)	(4)	(5)	(6)
01 Prambanan	74	24	13	-	10
02 Gantiwarno	125	72	55	-	16
03 Wedi	63	293	13	-	5
04 Bayat	65	44	75	2	1
05 Cawas	59	181	110	3	4
06 Trucuk	122	80	39	-	7
07 Kalikotes	126	26	3	17	8
08 Kebonarum	54	9	4	-	3
09 Jogonalan	38	18	22	-	-
10 Manisrenggo	95	75	51	-	-
11 Karangnongko	53	140	60	-	5
12 Ngawen	42	69	34	-	6
13 Ceper	42	57	16	-	-
14 Pedan	45	93	101	-	12
15 Karangdowo	28	169	25	-	3
16 Juwiring	47	273	314	-	4
17 Wonosari	70	349	120	7	9
18 Delanggu	385	53	12	-	131
19 Polanharjo	92	78	35	-	2
20 Karanganom	152	63	61	-	11
21 Tulung	66	141	20	-	4
22 Jatinom	87	8	2	-	2
23 Kemalang	50	14	2	-	5
24 Klaten Selatan	380	95	199	-	84
25 Klaten Tengah	600	85	19	-	178
26 Klaten Utara	176	394	182	-	105
Jumlah / Total 2017	3 136	2 903	1 587	31	615
2016	2 800	2 940	1 796	2	418
2015	1 764	4 346	2 287	13	479
2014	1 686	4 280	2 116	8	582
2013	1 942	4 910	2 005	16	765

Sumber / Source : Dinas Sosial, P3A & KB/ Social, women Empowerment, Child Protection and Family Planning Office of Klaten Regency



## Population

**Tabel 3.3.2 Lanjutan .....**

*Table 3.3.2 Continuous .....*

Kecamatan / Sub District	Suntik / <i>Suntic</i>	Implant /Implant	Obat Vaginal / Vaginal Remedy	Jumlah/ <i>Total</i>
(1)	(7)	(8)	(9)	(10)
01 Prambanan	324	252	-	697
02 Gantiwarno	385	139	-	792
03 Wedi	330	209	-	913
04 Bayat	350	241	-	778
05 Cawas	479	120	-	956
06 Trucuk	492	340	-	1 080
07 Kalikotes	264	282	-	726
08 Kebonarum	111	87	-	268
09 Jogonalan	294	93	-	465
10 Manisrenggo	274	232	-	727
11 Karangnongko	337	178	-	773
12 Ngawen	744	107	-	1 002
13 Ceper	318	455	-	888
14 Pedan	397	194	-	842
15 Karangdowo	528	146	-	899
16 Juwiring	190	113	-	941
17 Wonosari	1 132	99	-	1 786
18 Delanggu	272	250	-	1 103
19 Polanharjo	743	203	-	1 153
20 Karanganom	326	163	-	776
21 Tulung	413	186	-	832
22 Jatinom	586	522	-	1 207
23 Kemalang	245	375	-	691
24 Klaten Selatan	232	117	-	1 107
25 Klaten Tengah	368	234	-	1 484
26 Klaten Utara	1 088	297	-	2 242
Jumlah / <i>Total</i> 2017	11 222	5 634	-	25 128
2016	13 169	5 356	-	26,481
2015	14 834	4 531	-	28 254
2014	13 688	3 545	-	25 905
2013	14 656	4 576	-	28 870
2012	16 448	4 032	-	31 207

**Sumber / Source** : Dinas Sosial, P3A & KB/ Social, women Empowerment, Child Protection and Family Planning Office of Klaten Regency

**Tabel 3.3.3/ Table 3.3.3**  
**Akseptor KB Aktif Menurut Kecamatan dan Jenis Alat Kontrasepsi**  
**Di Kabupaten Klaten Tahun 2017**  
*Active Family Planning Acceptors by Sub District and Contraception Method*  
*In Klaten Regency 2017*

Kecamatan / Sub District	IUD	PIL	Kondom/ Condom	MOW/Tubectomi
(1)	(2)	(3)	(4)	(5)
01 Prambanan	703	673	338	488
02 Gantiwarno	431	187	88	447
03 Wedi	458	492	156	268
04 Bayat	482	573	187	413
05 Cawas	312	692	256	434
06 Trucuk	590	878	341	466
07 Kalikotes	556	619	177	249
08 Kebonarum	151	100	44	143
09 Jogonalan	469	548	197	463
10 Manisrenggo	573	512	148	292
11 Karangnongko	303	273	33	396
12 Ngawen	395	608	144	244
13 Ceper	573	654	166	371
14 Pedan	394	688	403	287
15 Karangdowo	244	588	116	458
16 Juwiring	318	617	347	306
17 Wonosari	377	946	209	830
18 Delanggu	1 065	304	159	330
19 Polanharjo	637	387	55	270
20 Karanganom	4 386	171	236	430
21 Tulung	497	452	85	325
22 Jatinom	678	412	78	417
23 Kemalang	322	156	59	424
24 Klaten Selatan	652	387	234	340
25 Klaten Tengah	615	663	219	229
26 Klaten Utara	1 073	1 047	507	277
Jumlah / Total 2017	17 254	13 627	4 982	9 597
2016	12 446	13 437	4 746	433
2015	12 978	14 284	5 646	13 320
2014	12 426	14 213	5 362	13 380
2013	11 993	14 042	4 918	13 565

Sumber / Source : Dinas Sosial, P3A & KB/ Social, women Empowerment, Child Protection and Family Planning Office of Klaten Regency

## Population

**Tabel 3.3.3 Lanjutan .....**

*Table 3.3.3 Continuous .....*

Kecamatan / Sub District	MOP / Vasectomi	Suntik / Suntic	Implan/ Implant	Jumlah/ Total
(1)	(6)	(7)	(8)	(9)
01 Prambanan	9	3 492	1 211	6 914
02 Gantiwarno	36	2 559	881	4 629
03 Wedi	11	3 533	818	5 736
04 Bayat	10	5 536	930	8 131
05 Cawas	27	4 819	841	7 381
06 Trucuk	38	5 685	1 053	9 051
07 Kalikotes	14	2 828	670	5 113
08 Kebonarum	5	1 224	523	2 190
09 Jogonalan	11	3 729	997	6 414
10 Manisrenggo	19	3 155	667	5 366
11 Karangnongko	18	2 797	795	4 615
12 Ngawen	3	3 699	547	5 640
13 Ceper	4	5 154	1 271	8 193
14 Pedan	13	3 737	593	6 115
15 Karangdowo	20	3 732	737	5 895
16 Juwiring	5	5 313	522	7 428
17 Wonosari	10	5 571	826	8 769
18 Delanggu	10	3 337	931	6 136
19 Polanharjo	15	3 731	2 624	7 719
20 Karanganom	4	3 454	486	9 167
21 Tulung	14	4 498	962	6 833
22 Jatinom	61	4 808	2 772	9 226
23 Kemalang	37	2 738	2 012	5 748
24 Klaten Selatan	18	2 792	507	4 930
25 Klaten Tengah	2	3 111	419	5 258
26 Klaten Utara	11	2 821	993	6 729
Jumlah / Total 2017	425	97 853	25 588	169 326
2016	98 282	20 688	-	158 943
2015	651	100 416	25 038	172 333
2014	829	100 228	22 313	168 751
2013	1 013	99 162	21 467	166 160

Sumber / Source : Dinas Sosial, P3A & KB/ Social, women Empowerment, Child Protection and Family Planning Office of Klaten Regency

**Tabel 3.3.4 / Table 3.3.4**  
**SKD dan Kader Keluarga Berencana Menurut Kecamatan**  
**Di Kabupaten Klaten Tahun 2017**  
*SKD and Family Planning Cadres by Sub District In Klaten Regency 2017*

Kecamatan / Sub District	S K D	PKB RW	PKB RT
(1)	(2)	(3)	(4)
01 Prambanan	16	133	352
02 Gantiwarno	16	127	307
03 Wedi	19	189	446
04 Bayat	18	161	451
05 Cawas	20	207	500
06 Trucuk	18	197	488
07 Kalikotes	7	94	290
08 Kebonaranum	7	70	170
09 Jogonalan	18	206	447
10 Manisrenggo	16	171	432
11 Karangnongko	14	142	332
12 Ngawen	13	125	332
13 Ceper	18	166	470
14 Pedan	14	142	406
15 Karangdowo	19	151	377
16 Juwiring	19	145	386
17 Wonosari	18	137	373
18 Delanggu	16	110	338
19 Polanharjo	18	109	252
20 Karanganyam	19	137	292
21 Tulung	18	142	356
22 Jatinom	18	181	488
23 Kemalang	13	108	289
24 Klaten Selatan	12	131	337
25 Klaten Tengah	9	99	329
26 Klaten Utara	8	95	289
Jumlah / Total 2017	401	3 675	9 529
2016	401	3 675	9 529
2015	401	3 675	9 529
2014	401	3 669	9 180
2013	401	3 671	9 495

Sumber / Source : Dinas Sosial, P3A & KB/ Social, women Empowerment, Child Protection and Family Planning Office of Klaten Regency

**Tabel 3.3.5 /Table 3.3.5**  
**Jumlah Pentahapan Keluarga Sejahtera Menurut Kecamatan dan Jenis**  
**Di Kabupaten Klaten Tahun 2017**  
*Number of Clustered Welfare Family by Sub District and Type*  
*In Klaten Regency 2017*

Kecamatan / Sub District	PraSejahtera /Praape-rous Pre	KS-I /Praape- rous Family I	KS Praape- rous Family	Jumlah / Total
(1)	(2)	(3)	(4)	(7)
01 Prambanan	3 866	4 345	8 083	16 294
02 Gantiwarno	3 567	4 009	5 037	12 613
03 Wedi	2 757	4 839	8 830	16 426
04 Bayat	6 570	3 306	9 584	19 460
05 Cawas	3 633	4 100	11 423	19 156
06 Trucuk	8 913	8 276	5 332	22 521
07 Kalikotes	1 971	2 432	6 777	11 180
08 Kebonarum	797	2 308	2 966	6 071
09 Jogonalan	3 311	4 014	11 214	18 539
10 Manisrenggo	2 355	9 399	2 823	14 577
11 Karangnongko	2 300	2 192	7 382	11 874
12 Ngawen	2 485	4 508	6 391	13 384
13 Ceper	1 585	6 411	12 035	20 031
14 Pedan	2 256	3 296	9 285	14 837
15 Karangdowo	3 079	480	8 050	11 609
16 Juwiring	3 273	3 713	10 373	17 359
17 Wonosari	5 488	7 274	5 549	18 311
18 Delanggu	2 453	3 331	7 063	14 847
19 Polanharjo	2 231	6 213	3 572	12 016
20 Karanganom	1 616	4 496	8 281	14 393
21 Tulung	4 252	6 061	5 632	15 945
22 Jatinom	5 411	6 540	5 930	17 881
23 Kemalang	2 441	2 460	7 367	12 268
24 Klaten Selatan	1 436	5 067	6 277	12 780
25 Klaten Tengah	1 016	2 885	8 056	11 957
26 Klaten Utara	1 873	2 781	9 627	14 281
Jumlah / Total 2017	80 935	114 736	192 939	388 610
2016	67 400	83 239	239 583	390 222
2015	68 814	80 446	236 200	385 460
2014	65 271	75 559	223 226	364 056
2013	67 205	74 637	216 320	358 162

**Sumber / Source** : Dinas Sosial, P3A & KB/ Social, women Empowerment, Child Protection and Family Planning Office of Klaten Regency

**Tabel 3.4.1/ Table 3.4.1**  
**Realisasi Pemberangkatan Transmigrasi Menurut Kecamatan dan TU / TSB.**  
**Swakarsa Mandiri di Kabupaten Klaten Tahun 2017**  
*Number of Transmigrant by Sub District and TU / TSB. "Swakarsa Mandiri" in Klaten Regency 2017*

Kecamatan / Sub District	TU / TSB		Swakarsa Mandiri	
	KK / Chief of Household	Jiwa / Person	KK / Chief of Household	Jiwa / Person
(1)	(2)	(3)	(4)	(5)
01 Prambanan	-	-	-	-
02 Gantiwarno	-	-	-	-
03 Wedi	-	-	-	-
04 Bayat	-	-	-	-
05 Cawas	-	-	-	-
06 Trucuk	-	-	-	-
07 Kalikotes	-	-	-	-
08 Kebonaram	-	-	-	-
09 Jogonalan	-	-	-	-
10 Manisrenggo	-	-	-	-
11 Karangnongko	-	-	-	-
12 Ngawen	-	-	-	-
13 Ceper	1	4	-	-
14 Pedan	2	7	-	-
15 Karangdowo	-	-	-	-
16 Juwiring	-	-	-	-
17 Wonosari	-	-	-	-
18 Delanggu	-	-	-	-
19 Polanharjo	-	-	-	-
20 Karanganom	1	2	-	-
21 Tulung	-	-	-	-
22 Jatinom	-	-	-	-
23 Kemalang	-	-	-	-
24 Klaten Selatan	-	-	-	-
25 Klaten Tengah	-	-	-	-
26 Klaten Utara	-	-	-	-
Jumlah/Total 2017	4	13	-	-
2016	19	83	-	-
2015	7	30	-	-
2014	4	15	-	-
2013	10	39	-	-
2012	15	41	-	-

Sumber/Source : Dinas Perindustrian dan Tenaga Kerja Kabupaten Klaten/  
 Manufacturing and Manpower Service of Klaten Regency

**Tabel 3.4.2 / Table 3.4.2**  
**Realisasi Pemberangkatan Transmigrasi Menurut Kecamatan**  
**Di Kabupaten Klaten Tahun 2017**  
*Number of Transmigrant by Sub District in Klaten Regency 2017*

Kecamatan / Sub District	KepalaKeluarga / Chief of Household	Jiwa / Person
(1)	(2)	(3)
01 Prambanan		
02 Gantiwarno	-	-
03 Wedi	-	-
04 Bayat	-	-
05 Cawas	-	-
06 Trucuk		
07 Kalikotes	-	-
08 Kebonarum		
09 Jogonalan		
10 Manisrenggo		
11 Karangnongko	-	-
12 Ngawen		
13 Ceper	1	4
14 Pedan	2	7
15 Karangdowo	-	-
16 Juwiring		
17 Wonosari		
18 Delanggu	-	-
19 Polanharjo	-	-
20 Karanganom	1	2
21 Tulung	-	-
22 Jatinom	-	-
23 Kemalang	-	-
24 Klaten Selatan	-	-
25 Klaten Tengah	-	-
26 Klaten Utara	-	-
Jumlah/Total 2017	4	13
2016	19	83
2015	7	30
2014	4	15
2013	10	39

**Sumber/Source:** Dinas Perindustrian dan Tenaga Kerja Kabupaten Klaten/  
*Manufacturing and Manpower Service of Klaten Regency*

**Tabel 3.4.3 / Table 3.4.3**  
**Transmigrasi PIR, Umum Menurut Kecamatan. Bulan Pendaftaran.**  
**Pemberangkatan dan Pengunduran Diri di Kabupaten Klaten Tahun 2017**  
*Tranmigration " PIR ", General by Sub District. Registration Month.*  
*Departure and Resignation in Klaten Regency 2017*

Kecamatan / Sub District	Sisa Tahun Lalu / Remaining Year Ago		Pendaftaran Tahun Ini /Registration Year		Jumlah Tahun Laporan / Number of Year Report	
	KK/ Chief of Household	Jiwa / Person	KK/ Chief of Household	Jiwa/ Person	KK / Chief of Household	Jiwa/ Person
(1)	(2)	(3)	(4)	(5)	(6)	(7)
01 Prambanan	6	24	-	-	6	24
02 Gantiwarno	6	23	2	5	8	28
03 Wedi	5	19	1	6	6	25
04 Bayat	8	29	6	37	14	66
05 Cawas	11	43	8	29	19	72
06 Trucuk	11	36	3	12	14	48
07 Kalikotes	6	18	2	8	8	26
08 Kebonarum	6	24	1	4	7	28
09 Jogonalan	6	22	-	-	6	22
10 Manisrenggo	12	37	-	-	12	37
11 Karangnongko	6	22	1	3	7	25
12 Ngawen	5	20	-	-	5	20
13 Ceper	11	49	8	25	19	74
14 Pedan	6	23	9	28	15	51
15 Karangdowo	4	14	1	4	5	18
16 Juwiring	7	25	2	6	9	31
17 Wonosari	12	43	9	49	21	92
18 Delanggu	7	26	1	4	8	30
19 Polanharjo	3	12	-	-	3	12
20 Karanganom	4	16	3	12	7	28
21 Tulung	3	12	-	-	3	12
22 Jatinom	3	12	2	9	5	21
23 Kemalang	36	148	1	2	37	150
24 Klaten Selatan	5	20	-	-	5	20
25 Klaten Tengah	3	11	1	3	4	14
26 Klaten Utara	2	8	1	6	3	14
Jumlah/Total 2017	194	736	62	252	256	988
2016	181	690	690	129	213	819
2015	165	632	632	88	188	720
2014	104	400	400	223	169	647
2013	114	439	439	-	114	439

**Sumber / Source** : Dinas Perindustrian dan Tenaga Kerja Kabupaten Klaten/  
*Manufacturing and Manpower Service of Klaten Regency*



## Population

**Tabel 3.4.3 Lanjutan** .....

*Table 3.4.3 Continuous* .....

Kecamatan / Sub District	Pemberangkatan / Departure		Pengunduran Diri / Resignation		Sisa Tahun Ini /Remaining This Year	
	KK / Chief of Household	Jiwa/ Person	KK/ Chief of Household	Jiwa/ Person	KK/ Chief of Household	Jiwa Person
(1)	(8)	(9)	(10)	(11)	(12)	(13)
01 Prambanan	-	-	-	-	6	24
02 Gantiwarno	-	-	-	-	8	28
03 Wedi	-	-	-	-	6	25
04 Bayat	-	-	-	-	14	66
05 Cawas	-	-	-	-	19	72
06 Trucuk	-	-	-	-	14	48
07 Kalikotes	-	-	-	-	8	26
08 Kebonarum	-	-	-	-	7	28
09 Jogonalan	-	-	-	-	6	22
10 Manisrenggo	-	-	-	-	12	37
11 Karangnongko	-	-	-	-	7	25
12 Ngawen	-	-	-	-	5	20
13 Cepher	1	4	-	-	18	70
14 Pedan	2	7	-	-	13	44
15 Karangdowo	-	-	-	-	5	18
16 Juwiring	-	-	-	-	9	31
17 Wonosari	-	-	-	-	21	72
18 Delanggu	-	-	-	-	8	30
19 Polanharjo	-	-	-	-	3	12
20 Karanganom	1	2	-	-	6	26
21 Tulung	-	-	-	-	3	12
22 Jatinom	-	-	-	-	5	21
23 Kemalang	-	-	-	-	37	150
24 Klaten Selatan	-	-	-	-	5	20
25 Klaten Tengah	-	-	-	-	4	14
26 Klaten Utara	-	-	-	-	3	14
Jumlah/Total 2017	4	13	-	-	252	975
2016	19	30	-	-	194	736
2015	7	15	-	-	181	690
2014	4	39	-	-	165	620
2013	10	-	-	-	104	400

**Sumber / Source** : Dinas Perindustrian dan Tenaga Kerja Kabupaten Klaten/  
Manufacturing and Manpower Service of Klaten Regency

**Tabel 3.4.4 /Table 3.4.4**  
**Realisasi Pemberangkatan Transmigrasi PIR, Umum Menurut Kecamatan dan**  
**Daerah Yang Ditujudi Kabupaten KlatenTahun 2017**  
*Number of Tranmigrant“ PIR “, General by Sub District and Destination Area*  
*InKlaten Regency 2017*

Kecamatan / Sub District	Sumatera		Kalimantan		Sulawesi	
	KK/ Chief of House-hold	Jiwa/ Person	KK /Chief of House-hold	Jiwa/ Person	KK/ Chief of House-hold	Jiwa/Person
(1)	(2)	(3)	(4)	(5)	(6)	(7)
01 Prambanan	-	-	-	-	-	-
02 Gantiwarno	-	-	-	-	-	-
03 Wedi	-	-	-	-	-	-
04 Bayat	-	-	-	-	-	-
05 Cawas	-	-	-	-	-	-
06 Trucuk	-	-	-	-	-	-
07 Kalikotes	-	-	-	-	-	-
08 Kebonarum	-	-	-	-	-	-
09 Jogonalan	-	-	-	-	-	-
10 Manisrenggo	-	-	-	-	-	-
11 Karangnongko	-	-	-	-	-	-
12 Ngawen	-	-	-	-	-	-
13 Ceper	1	4	-	-	-	-
14 Pedan	2	7	-	-	-	-
15 Karangdowo	-	-	-	-	-	-
16 Juwiring	-	-	-	-	-	-
17 Wonosari	-	-	-	-	-	-
18 Delanggu	-	-	-	-	-	-
19 Polanharjo	-	-	-	-	-	-
20 Karanganom	1	2	-	-	-	-
21 Tulung	-	-	-	-	-	-
22 Jatinom	-	-	-	-	-	-
23 Kemalang	-	-	-	-	-	-
24 Klaten Selatan	-	-	-	-	-	-
25 Klaten Tengah	-	-	-	-	-	-
26 Klaten Utara	-	-	-	-	-	-
Jumlah/Total2017	4	13	-	-	-	-
2016	5	20	10	46	4	17
2015	5	23	2	7	-	-
2014	-	-	4	15	-	-
2013	-	-	10	39	-	-

**Sumber / Source** : Dinas Perindustrian dan Tenaga Kerja Kabupaten Klaten/  
*Manufacturing and Manpower Service of Klaten Regency*

## Population

**Tabel 3.4.4 Lanjutan** .....

*Table 3.4.4 Continuous* .....

Kecamatan / Sub District	Papua		Maluku		Jumlah	
	KK/ Chief of House- hold	Jiwa/Per son	KK/Chief of House- hold	Jiwa/ Person	KK/ Chief of House- hold	Jiwa/ Person
(1)	(8)	(9)	(10)	(11)	(12)	(13)
01 Prambanan	-	-	-	-	-	-
02 Gantiwarno	-	-	-	-	-	-
03 Wedi	-	-	-	-	-	-
04 Bayat	-	-	-	-	-	-
05 Cawas	-	-	-	-	-	-
06 Trucuk	-	-	-	-	-	-
07 Kalikotes	-	-	-	-	-	-
08 Kebonarum	-	-	-	-	-	-
09 Jogonalan	-	-	-	-	-	-
10 Manisrenggo	-	-	-	-	-	-
11 Karangnongko	-	-	-	-	-	-
12 Ngawen	-	-	-	-	-	-
13 Ceper	-	-	-	-	-	-
14 Pedan	-	-	-	-	-	-
15 Karangdowo	-	-	-	-	-	-
16 Juwiring	-	-	-	-	-	-
17 Wonosari	-	-	-	-	-	-
18 Delanggu	-	-	-	-	-	-
19 Polanharjo	-	-	-	-	-	-
20 Karanganom	-	-	-	-	-	-
21 Tulung	-	-	-	-	-	-
22 Jatinom	-	-	-	-	-	-
23 Kemalang	-	-	-	-	-	-
24 Klaten Selatan	-	-	-	-	-	-
25 Klaten Tengah	-	-	-	-	-	-
26 Klaten Utara	-	-	-	-	-	-
Jumlah/Total 2017	-	-	-	-	-	-
2016	-	-	-	-	-	-
2015	-	-	7	30	-	-
2014	-	-	-	-	4	15
2013	-	-	-	-	10	39

**Sumber / Source** : Dinas Perindustrian dan Tenaga Kerja Kabupaten Klaten/  
Manufacturing and Manpower Service of Klaten Regency

**BAB IV**  
**SOSIAL**  
*CHAPTER IV*  
*SOCIAL*

<https://klatenkab.bps.go.id>

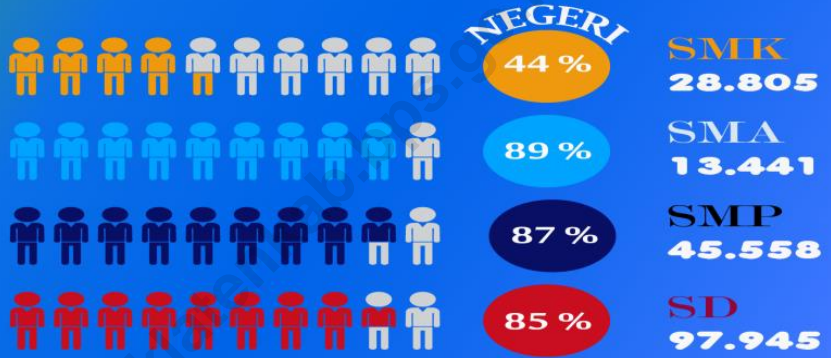


- 1. Geografi
- 2. Pemerintahan
- 3. Penduduk
- 4. Sosial
- 5. Pertanian
- 6. Industri
- 7. Perdagangan
- 8. Transportasi
- 9. Pariwisata
- 10. Keuangan

## Sosial



*Jumlah Murid*



*Jumlah Kecelakaan Lalu Lintas*



## BAB IV. SOSIAL

### 1. Pendidikan

Jumlah murid TK swasta di Kabupaten Klaten selama tahun 2017 sebanyak 30 742 siswa, Turun sebesar 13.61% bila di bandingkan terhadap tahun 2016. Jumlah guru TK sebanyak 2 454 orang, turun sebesar 9.62% terhadap tahun 2016. Untuk Sekolah Dasar dan sederajat. Tahun 2016 jumlah murid sebesar 113 474 orang, Naik sebesar 0,73% terhadap tahun 2015. Dengan jumlah guru sebesar 8.889 orang, naik sebesar 10,95% dari tahun sebelumnya. Untuk SMP dan sederajat jumlah siswa mencapai 53.130 siswa, turun 2,39% terhadap tahun 2015 dan jumlah guru sebanyak 3.969, tidak berubah terhadap tahun sebelumnya. Jumlah murid setingkat SMTA (termasuk SMK) tahun 2016 tercatat sebesar 44.160.

### 2. Kesehatan

Kabupaten Klaten merupakan sebuah Kabupaten dengan jumlah penduduk yang cukup besar. Guna menjaga kesehatan seluruh penduduk. Perlu didukung berbagai fasilitas kesehatan yang ada. Berbagai fasilitas kesehatan ada di Kabupaten Klaten di antaranya Rumah Sakit Swasta sebanyak 9 buah, Rumah Sakit Umum Pemerintah sebanyak 2 buah. Rumah Sakit Jiwa sebanyak 1 buah.

## CHAPTERIV. SOCIAL

### 1.Education

*The number of kindergarten pupils in Klaten Regency during the year 2017 as many as 30 742 students, decreasing 13.61% compared to the year 2016. The number of kindergarten teachers by 2 454 persons, decrease 9.62% compared 2016. For elementary school or equivalent, in 2016 the number of students amounted to 113 474 persons, an increase of 0.73% than 2015. with the number of teachers for 8.899 people, increased by 10.94% toward previous year. For junior high student or equivalent numbers reached 53.130 students, decreased by 2.39% toward 2015 and the number of teacher still as 3.969. The Number of student at Senior High School (including vocational school) recorded as 44.160.*

### 2.Health

*Klaten Regency is a regency with a population large enough to maintain the health of the population. have supported a variety of existing health facilities. Various health facilities in Klaten Private Hospital as 9 units, the Govermental Hospital as 2 units and Mentality Hospital as 1 unit.*

Jumlah ijin praktek dokter yang dikeluarkan pada tahun 2017 meliputi: 123 dokter umum, 70 dokter gigi dan 136 dokter spesialis.

*The number of doctoral license issued in 2017 including 123 general doctor, 70 dentist and 136 specialists.*

### 3. Lalulintas

Selama tahun 2016, telah terjadi 770 kecelakaan lalu lintas, yang menyebabkan korban meninggal sebanyak 164 orang dan luka – luka sebanyak 1350. Kerugian materi yang di akibatkan kecelakaan tersebut sebesar 1,3 Milyard rupiah.

### 3.Traffic

*During 2016, There were 770 traffic accident causing 164 death, 1350 injured. The loss of those accident was predicted as much as 1.3 billion rupiahs*

### 4. Agama

Sarana ibadah yang ada di Kabupaten Klaten tahun 2016 sebanyak 4.533 buah, terdiri dari masjid 2.701 buah, surau 1.577 buah, gereja Katholik sebanyak 72 buah, gereja Kristen sebanyak 140 buah dan pure & vihara sebanyak 43 buah.

### 4.Religion

*Religious facilities in Klaten as many as 4.533 units, consists of 2.701 mosques, "surau" as 1.577 units, the Catholic church as many as 72 units, as many as 140 Christian churches and temple & monasteries as many as 52 units.*

Pemberangkatan Jamaah Haji selama tahun 2017 sebesar 1.080 orang terdiri dari 547 laki – laki dan 566 perempuan, atau naik sebesar 30,09% terhadap tahun 2016.

*Departure of Hajj pilgrims during 2017 amounted to 1.080 persons consisting of 547 men and 566 female, increased by 30.09% towards the year 2016. The number of Haj pilgrims who died as many as 1 man.*

**Tabel 4.1.1 / Table 4.1.1**  
**Sekolah, Murid dan Guru TK Negeri Menurut Kecamatan**  
**di Kabupaten Klaten Tahun 2017**  
*School, Pupils and Teacher of Government Kindergarden by Sub District*  
*in Klaten Regency 2017*

Kecamatan / Sub District	Sekolah / School	Murid / Pupils	Guru/Teacher	Rata-rata Murid per Sekolah / Average Pupils per School	Rata-rata Guru per Sekolah / Average Teacher per School	Rasio Murid Terhadap Guru / Teacher and Pupils Ratio
(1)	(2)	(3)	(4)	(5)	(6)	(7)
01 Prambanan	-	-	-	-	-	-
02 Gantiwarno	-	-	-	-	-	-
03 Wedi	-	-	-	-	-	-
04 Bayat	-	-	-	-	-	-
05 Cawas	-	-	-	-	-	-
06 Trucuk	-	-	-	-	-	-
07 Kalikotes	-	-	-	-	-	-
08 Kebonarum	-	-	-	-	-	-
09 Jogonalan	-	-	-	-	-	-
10 Manisrenggo	-	-	-	-	-	-
11 Karangnongko	-	-	-	-	-	-
12 Ngawen	1	63	9	63	9	1:7
13 Ceper	-	-	-	-	-	-
14 Pedan	-	-	-	-	-	-
15 Karangdowo	-	-	-	-	-	-
16 Juwiring	-	-	-	-	-	-
17 Wonosari	-	-	-	-	-	-
18 Delanggu	-	-	-	-	-	-
19 Polanharjo	-	-	-	-	-	-
20 Karanganom	-	-	-	-	-	-
21 Tulung	-	-	-	-	-	-
22 Jatinom	-	-	-	-	-	-
23 Kemalang	-	-	-	-	-	-
24 Klaten Selatan	-	-	-	-	-	-
25 Klaten Tengah	-	-	-	-	-	-
26 Klaten Utara	-	-	-	-	-	-
Jumlah/Total 2017	1	63	9	63	9	1:7
2016	1	66	3	66	3	1:22
2015	1	61	12	61	12	1:5
2014	1	91	8	91	8	1:11
2013	1	88	7	88	7	1:13

**Sumber / Source** : Dinas Pendidikan Kabupaten Klaten  
 Education Service of Klaten Regency



**Tabel 4.1.2 / Table 4.1.2**  
**Sekolah, Murid dan Guru TK Swasta Menurut Kecamatan**  
**di Kabupaten Klaten Tahun 2017**  
*School, Pupils and Teacher of Non Government Kindergarden by Sub District*  
*in Klaten Regency 2017*

Kecamatan / Sub District	Sekolah / School	Murid / Pupils	Guru /Teacher	Rata-rata Murid per Sekolah / Average Pupils per School	Rata-rata Guru per Sekolah / Average Teacher per School	Rasio Murid Terhadap Guru /Teacher and Pupils Ratio
(1)	(2)	(3)	(4)	(5)	(6)	(7)
01 Prambanan	27	1 228	100	45	4	1:12
02 Gantiwarno	24	674	66	28	3	1:10
03 Wedi	30	1 568	111	52	4	1:14
04 Bayat	35	1 379	123	39	4	1:11
05 Cawas	37	1 043	128	28	3	1:8
06 Trucuk	43	1 258	103	29	2	1:12
07 Kalikotes	20	88	51	44	3	1:17
08 Kebonarum	17	519	79	31	5	1:7
09 Jogonalan	37	1 080	95	29	3	1:11
10 Manisrenggo	30	1 224	81	41	3	1:15
11 Karangnongko	28	804	60	29	2	1:13
12 Ngawen	23	664	47	29	2	1:14
13 Ceper	52	983	92	19	2	1:11
14 Pedan	35	1 444	101	41	3	1:14
15 Karangdowo	31	874	63	28	2	1:14
16 Juwiring	41	1 362	109	33	3	1:12
17 Wonosari	44	1 358	124	31	3	1:11
18 Delanggu	30	1 478	117	49	4	1:13
19 Polanharjo	30	810	71	27	2	1:11
20 Karanganom	48	1 646	127	34	3	1:13
21 Tulung	40	1 216	81	30	2	1:15
22 Jatinom	49	1 873	122	38	2	1:15
23 Kemalang	21	754	55	36	3	1:14
24 Klaten Selatan	26	933	83	36	3	1:11
25 Klaten Tengah	36	2 040	139	57	4	1:15
26 Klaten Utara	37	1 653	124	45	3	1:13
Jumlah/Total 2017	871	30 742	2 454	35	3	1:13
2016	936	35 586	2 690	38	3	1:13
2014	909	34 636	2 750	38	3	1:13
2015	905	34 021	2 699	38	3	1:13
2013	904	32 813	2 646	37	3	1:13

**Sumber / Source : Dinas Pendidikan Kabupaten Klaten**  
*Education Service of Klaten Regency*

**Tabel 4.1.3/ Table 4.1.3**  
**Sekolah, Murid dan Guru SD Negeri Menurut Kecamatan**  
**di Kabupaten Klaten Tahun 2017**

*School, Pupils and Teacher of Government Elementary School by Sub District  
in Klaten Regency 2017*

Kecamatan / Sub District	Sekolah / School	Murid / Pupils	Guru/Te a-cher	Rata-rata Murid per Sekolah / Average Pupils per School	Rata-rata Guru per Sekolah / Average Teacher per School	Rasio Murid Terhadap Guru /Teacher and Pupils Ratio
(1)	(2)	(3)	(4)	(5)	(6)	(7)
01 Prambanan	31	3 718	249	120	8	1:15
02 Gantiwarno	23	2 595	208	113	9	1:12
03 Wedi	28	3 681	254	131	9	1:14
04 Bayat	34	3 681	288	108	8	1:13
05 Cawas	39	3 596	361	92	9	1:10
06 Trucuk	39	4 586	312	118	8	1:15
07 Kalikotes	21	2 593	188	123	9	1:14
08 Kebonarum	11	1 011	97	92	9	1:10
09 Jogonalan	26	4 259	243	164	9	1:18
10 Manisrenggo	28	3 034	219	108	8	1:14
11 Karangnongko	25	2 611	186	104	7	1:14
12 Ngawen	23	2 628	203	114	9	1:13
13 Ceper	30	3 945	262	132	9	1:15
14 Pedan	24	3 189	235	133	10	1:14
15 Karangdowo	30	2 435	212	81	7	1:11
16 Juwiring	33	3 564	300	108	9	1:12
17 Wonosari	38	4 469	321	118	8	1:14
18 Delanggu	25	3 461	236	138	9	1:15
19 Polanharjo	28	2 350	230	84	8	1:10
20 Karanganom	26	2 382	200	92	8	1:12
21 Tulung	29	2 536	235	87	8	1:11
22 Jatinom	35	4 693	319	134	9	1:15
23 Kemalang	25	3 004	199	120	8	1:15
24 Klaten Selatan	20	2 579	193	129	10	1:13
25 Klaten Tengah	20	4 068	218	203	11	1:19
26 Klaten Utara	14	2 997	156	214	11	1:19
Jumlah/TotaI2017	705	83 665	6 124	119	9	1:14
2016	710	85 849	6 258	121	9	1:14
2015	716	87 698	6 322	125	9	1:14
2014	727	90 413	6 469	127	9	1:14
2013	741	92 818	6 777	129	9	1:14

**Sumber / Source : Dinas Pendidikan Kabupaten Klaten**  
*Education Service of Klaten Regency*

**Tabel 4.1.4/ Table 4.1.4**  
**Sekolah, Murid dan Guru SD Swasta Menurut Kecamatan**  
**di Kabupaten Klaten Tahun 2017**  
*School, Pupils and Teacher of Non Government Elementary School by Sub District*  
*in Klaten Regency 2017*

Kecamatan / Sub District	Sekolah / School	Murid / Pupils	Guru/Teacher	Rata-rata Murid per Sekolah / Average Pupils per School	Rata-rata Guru per Sekolah / Average Teacher per School	Rasio Murid Terhadap Guru /Teacher and Pupils Ratio
(1)	(2)	(3)	(4)	(5)	(6)	(7)
01 Prambanan	2	480	31	240	16	1:15
02 Gantiwarno	2	448	29	224	15	1:15
03 Wedi	7	1 753	98	250	14	1:18
04 Bayat	3	597	38	199	13	1:16
05 Cawas	3	990	79	330	26	1:13
06 Trucuk	2	268	25	134	13	1:11
07 Kalikotes	-	-	-	-	-	-
08 Kebonarum	1	244	21	244	21	1:12
09 Jogonalan	2	315	29	158	15	1:11
10 Manisrenggo	1	65	7	65	7	1:9
11 Karangnongko	-	-	-	-	-	-
12 Ngawen	1	415	22	415	22	1:19
13 Ceper	3	301	26	100	9	1:12
14 Pedan	2	573	40	287	20	1:14
15 Karangdowo	2	112	16	56	8	1:7
16 Juwiring	4	502	59	126	15	1:9
17 Wonosari	3	356	31	119	10	1:11
18 Delanggu	5	1 573	89	315	18	1:18
19 Polanharjo	1	166	12	166	12	1:14
20 Karanganom	3	656	62	219	21	1:11
21 Tulung	1	319	28	319	28	1:11
22 Jatinom	2	606	39	303	20	1:16
23 Kemalang	-	-	-	-	-	-
24 Klaten Selatan	2	186	15	93	8	1:12
25 Klaten Tengah	10	2 699	156	270	16	1:17
26 Klaten Utara	4	1 355	79	339	20	1:17
Jumlah/Total 2016	65	14 280	973	220	15	1:15
Jumlah/Total 2016	65	14 280	973	220	15	1:15
2015	57	13 015	883	191	14	1:11
2014	53	11 437	789	177	13	1:11
2013	53	10 364	750	154	12	1:10
2012	53	8 629	664	163	12	1:13

**Sumber / Source : Dinas Pendidikan Kabupaten Klaten**  
*Education Service of Klaten Regency*

**Tabel 4.1.5 / Table 4.1.5**  
**Sekolah, Murid dan Guru SMP Negeri Menurut Kecamatan**  
**di Kabupaten Klaten Tahun 2017**  
*School, Pupils and Teacher of Government Junior High School by Sub District*  
*in Klaten Regency 2017*

Kecamatan / Sub District	Sekolah / School	Murid / Pupils	Guru/Teacher	Rata-rata Murid per Sekolah / Average Pupils per School	Rata-rata Guru per Sekolah / Average Teacher per School	Rasio Murid Terhadap Guru /Teacher and Pupils Ratio
(1)	(2)	(3)	(4)	(5)	(6)	(7)
01 Prambanan	2	1 155	77	578	39	1:15
02 Gantiwarno	3	1 720	106	573	35	1:16
03 Wedi	2	1 574	87	787	44	1:18
04 Bayat	3	1 624	118	541	39	1:14
05 Cawas	3	1 378	113	459	38	1:12
06 Trucuk	3	1 602	106	534	35	1:15
07 Kalikotes	1	867	42	867	42	1:21
08 Kebonarum	1	655	39	655	39	1:17
09 Jogonalan	2	1 408	83	704	42	1:17
10 Manisrenggo	3	1 883	111	628	37	1:17
11 Karangnongko	2	1 102	68	551	34	1:16
12 Ngawen	1	751	38	751	38	1:20
13 Ceper	3	1 662	116	554	39	1:14
14 Pedan	3	1 958	118	653	39	1:17
15 Karangdowo	3	2 109	117	703	39	1:18
16 Juwiring	2	1 238	80	619	40	1:15
17 Wonosari	2	1 532	93	766	47	1:16
18 Delanggu	4	2 536	159	634	40	1:16
19 Polanharjo	3	1 229	92	410	31	1:13
20 Karanganom	4	1 965	131	491	33	1:15
21 Tulung	3	1 461	99	487	33	1:15
22 Jatinom	3	1 890	110	630	37	1:17
23 Kemalang	2	873	67	437	34	1:13
24 Klaten Selatan	1	694	44	694	44	1:16
25 Klaten Tengah	3	2 435	136	812	45	1:18
26 Klaten Utara	3	2 626	158	875	53	1:17
Jumlah/Total 2017	65	39 927	2 508	614	39	1:16
2016	65	40 672	2 721	626	42	1:15
2013	65	40 927	2 740	637	42	1:15
2014	65	40 441	2 777	633	43	1:15
2013	65	39 354	2 842	616	44	1:14
2012	65	38 256	2 870	589	44	13

**Sumber / Source : Dinas Pendidikan Kabupaten Klaten**  
*Education Service of Klaten Regency*

**Tabel 4.1.6 / Table 4.1.6**  
**Sekolah, Murid dan Guru SMP Swasta Menurut Kecamatan**  
**di Kabupaten Klaten Tahun 2017**  
*School, Pupils and Teacher of Non Government Junior High School by Sub District*  
*in Klaten Regency 2017*

Kecamatan / Sub District	Sekolah / School	Murid / Pupils	Guru /Teacher	Rata-rata Murid per Sekolah / Average Pupils per School	Rata-rata Guru per Sekolah / Average Teacher per School	Rasio Murid Terhadap Guru /Teacher and Pupils Ratio
(1)	(2)	(3)	(4)	(5)	(6)	(7)
01 Prambanan	1	212	12	212	12	1:18
02 Gantiwarno	2	146	12	73	6	1:12
03 Wedi	3	386	27	129	9	1:14
04 Bayat	2	377	24	189	12	1:16
05 Cawas	3	265	18	88	6	1:15
06 Trucuk	4	139	27	35	7	1:5
07 Kalikotes	-	-	-	-	-	-
08 Kebonarum	-	-	-	-	-	-
09 Jogonalan	1	138	17	138	17	1:8
10 Manisrenggo	1	66	7	66	7	1:9
11 Karangnongko	1	21	4	21	4	1:5
12 Ngawen	3	490	35	163	12	1:14
13 Ceper	-	-	-	-	-	-
14 Pedan	1	33	2	33	2	1:17
15 Karangdowo	1	47	5	47	5	1:9
16 Juwiring	2	186	17	93	9	1:11
17 Wonosari	2	61	14	31	7	1:4
18 Delanggu	4	304	27	76	7	1:11
19 Polanharjo	-	-	-	-	-	-
20 Karanganyam	2	173	14	87	7	1:12
21 Tulung	1	67	6	67	6	1:11
22 Jatinom	2	268	17	134	9	1:16
23 Kemalang	2	72	14	36	7	1:5
24 Klaten Selatan	2	559	38	280	19	1:15
25 Klaten Tengah	3	379	28	126	9	1:14
26 Klaten Utara	4	1.242	63	311	16	1:20
Jumlah/Total 2017	47	5 631	428	120	9	1:13
2016	46	4 855	611	106	13	1:9
2015	45	5 357	607	99	12	1:7
2014	42	5 379	627	105	13	1:7
2013	44	5 534	662	108	14	1:7
2012	44	5 870	694	133	16	1:8

**Sumber / Source : Dinas Pendidikan Kabupaten Klaten7**  
*Education Service of Klaten Regency*

**Tabel 4.1.7 / Table 4.1.7**  
**Sekolah, Murid dan Guru SMA Negeri Menurut Kecamatan**  
**di Kabupaten Klaten Tahun 2017**  
*School, Pupils and Teacher of Government Senior High School by Sub District*  
*in Klaten Regency 2017*

Kecamatan / <i>Sub District</i>	Sekolah / <i>School</i>	Murid / <i>Pupils</i>	Guru <i>/Teacher</i>	Rata-rata Murid per Sekolah / <i>Average Pupils per School</i>	Rata-rata Guru per Sekolah / <i>Average Teacher per School</i>	Rasio Murid Terhadap Guru <i>/Teacher and Pupils Ratio</i>
(1)	(2)	(3)	(4)	(5)	(6)	(7)
01 Prambanan	2	898	53	449	26	1:17
02 Gantiwarno	-	-	-	-	-	-
03 Wedi	1	497	49	497	49	1:10
04 Bayat	1	257	38	257	38	1:7
05 Cawas	1	1 100	74	1 100	74	1:15
06 Trucuk	-	-	-	-	-	-
07 Kalikotes	-	-	-	-	-	-
08 Kebonarum	-	-	-	-	-	-
09 Jogonalan	1	841	46	841	46	1:18
10 Manisrenggo	-	-	-	-	-	-
11 Karangnongko	1	757	48	757	48	1:16
12 Ngawen	-	-	-	-	-	-
13 Ceper	1	397	52	397	52	1:8
14 Pedan	-	-	-	-	-	-
15 Karangdowo	1	959	63	959	63	1:15
16 Juwiring	-	-	-	-	-	-
17 Wonosari	1	997	53	997	53	1:19
18 Delanggu	-	-	-	-	-	-
19 Polanharjo	1	741	48	741	48	1:15
20 Karanganom	1	1 103	71	1 103	71	1:16
21 Tulung	-	-	-	-	-	-
22 Jatinom	1	790	48	790	48	1:16
23 Kemalang	-	-	-	-	-	-
24 Klaten Selatan	2	2 003	122	1 001	61	1:16
25 Klaten Tengah	-	-	-	-	-	-
26 Klaten Utara	3	1 035	61	345	20	1:17
Jumlah/ <i>Total</i> 2017	18	12 375	826	10 234	697	1:15
2016	15	11 995	925	800	61	1:13
2015	16	11 365	942	691	58	1:11
2014	16	10 952	1 004	664	52	1:10
2013	16	10 961	995	665	61	1:11

**Sumber / Source : Dinas Pendidikan Kabupaten Klaten**  
*Education Service of Klaten Regency*

**Tabel 4.1.8/ Table 4.1.8**  
**Sekolah, Murid dan Guru SMA Swasta Menurut Kecamatan**  
**di Kabupaten Klaten Tahun 2017**  
*School, Pupils and Teacher of Non Government Senior High School by Sub District*  
*in Klaten Regency 2017*

Kecamatan / Sub District	Sekolah / School	Murid / Pupils	Guru /Teacher	Rata-rata Murid per Sekolah / Average Pupils per School	Rata-rata Guru per Sekolah / Average Teacher per School	Rasio Murid Terhadap Guru /Teacher and Pupils Ratio
(1)	(2)	(3)	(4)	(5)	(6)	(7)
01 Prambanan	-	-	-	-	-	-
02 Gantiwarno	1	64	7	64	7	1:9
03 Wedi	-	-	-	-	-	-
04 Bayat	2	35	12	17	6	1:3
05 Cawas	-	-	-	-	-	-
06 Trucuk	-	-	-	-	-	-
07 Kalikotes	-	-	-	-	-	-
08 Kebonarum	-	-	-	-	-	-
09 Jogonalan	-	-	-	-	-	-
10 Manisrenggo	-	-	-	-	-	-
11 Karangnongko	-	-	-	-	-	-
12 Ngawen	-	-	-	-	-	-
13 Ceper	-	-	-	-	-	-
14 Pedan	1	136	16	136	16	1:9
15 Karangdowo	-	-	-	-	-	-
16 Juwiring	1	46	5	46	5	1:9
17 Wonosari	-	-	-	-	-	-
18 Delanggu	1	52	17	52	17	1:3
19 Polanharjo	-	-	-	-	-	-
20 Karanganom	-	-	-	-	-	-
21 Tulung	-	-	-	-	-	-
22 Jatinom	-	-	-	-	-	-
23 Kemalang	-	-	-	-	-	-
24 Klaten Selatan	1	67	10	67	10	1:7
25 Klaten Tengah	-	-	-	-	-	-
26 Klaten Utara	5	1 191	78	238	15	1:15
Jumlah/Total 2017	12	1 591	145	620	76	1:11
2016	12	1 446	221	121	18	1:7
2015	12	1 327	218	84	17	1:5
2014	13	1 286	254	78	18	1:4
2013	13	1 254	254	78	18	1:4

**Sumber / Source : Dinas Pendidikan Kabupaten Klaten**  
*Education Service of Klaten Regency*

**Tabel 4.1.9 /Table 4.1.9**  
**Sekolah, Murid dan Guru Kementerian Agama Negeri Setingkat SD/MI Menurut**  
**Kecamatan di Kabupaten Klaten Tahun 2016**  
*School, Pupils and Teacher Religion Ministry of Government Elementary School by Sub*  
*District in Klaten Regency 2016*

Kecamatan / Sub District	Sekolah/ School	Murid / Pupils	Guru /Teacher	Rata-rata Murid per Sekolah / Average Pupils per School	Rata-rata Guru per Sekolah / Average Teacher per School	Rasio Murid Terhadap Guru /Teacher and Pupils Ratio
(1)	(2)	(3)	(4)	(5)	(6)	(7)
01 Prambanan	-	-	-	-	-	-
02 Gantiwarno	-	-	-	-	-	-
03 Wedi	-	-	-	-	-	-
04 Bayat	-	-	-	-	-	-
05 Cawas	-	-	-	-	-	-
06 Trucuk	-	-	-	-	-	-
07 Kalikotes	-	-	-	-	-	-
08 Kebonarum	-	-	-	-	-	-
09 Jogonalan	-	-	-	-	-	-
10 Manisrenggo	-	-	-	-	-	-
11 Karangnongko	-	-	-	-	-	-
12 Ngawen	-	-	-	-	-	-
13 Ceper	1	525	21	525	21	1:25
14 Pedan	-	-	-	-	-	-
15 Karangdowo	-	-	-	-	-	-
16 Juwiring	-	-	-	-	-	-
17 Wonosari	-	-	-	-	-	-
18 Delanggu	-	-	-	-	-	-
19 Polanharjo	1	249	17	247	17	1:15
20 Karanganom	1	567	23	567	23	1:25
21 Tulung	-	-	-	-	-	-
22 Jatinom	-	-	-	-	-	-
23 Kemalang	-	-	-	-	-	-
24 Klaten Selatan	-	-	-	-	-	-
25 Klaten Tengah	-	-	-	-	-	-
26 Klaten Utara	-	-	-	-	-	-
Jumlah/Total 2017	3	1 341	61	1 341	61	1:22
2016	12	1 446	221	86	16	1:5
2015	12	1 327	218	84	17	1:5
2014	13	1 286	254	78	18	1:4
2013	13	1 254	254	78	18	1:4

**Sumber / Source : Kementerian Agama Kabupaten Klaten**  
*Religion Ministry of Klaten Regency*



**Tabel 4.1.10/ Table 4.1.10**  
**Sekolah, Murid dan Guru Kementerian Agama Setingkat SMP/MTs Menurut Kecamatan**  
**di Kabupaten Klaten Tahun 2017**  
*School, Pupils and Teacher Religion Ministry of Junior High School by Sub District*  
*in Klaten Regency 2017*

Kecamatan / Sub District	Sekolah / School	Murid / Pupils	Guru /Teacher	Rata-rata Murid per Sekolah / Average Pupils per School	Rata-rata Guru per Sekolah / Average Teacher per School	Rasio Murid Terhadap Guru /Teacher and Pupils Ratio
(1)	(2)	(3)	(4)	(5)	(6)	(7)
01 Prambanan	1	862	76	862	76	1:11
02 Gantiwarno	1	576	47	576	47	1:12
03 Wedi	-	-	-	-	-	-
04 Bayat	-	-	-	-	-	-
05 Cawas	1	514	40	514	40	1:13
06 Trucuk	-	-	-	-	-	-
07 Kalikotes	-	-	-	-	-	-
08 Kebonarum	-	-	-	-	-	-
09 Jogonalan	-	-	-	-	-	-
10 Manisrenggo	-	-	-	-	-	-
11 Karangnongko	-	-	-	-	-	-
12 Ngawen	-	-	-	-	-	-
13 Ceper	-	-	-	-	-	-
14 Pedan	1	570	38	570	38	1:15
15 Karangdowo	1	112	22	112	22	1:15
16 Juwiring	-	-	-	-	-	-
17 Wonosari	-	-	-	-	-	-
18 Delanggu	-	-	-	-	-	-
19 Polanharjo	-	-	-	-	-	-
20 Karanganom	-	-	-	-	-	-
21 Tulung	-	-	-	-	-	-
22 Jatinom	1	903	60	903	60	1:15
23 Kemalang	-	-	-	-	-	-
24 Klaten Selatan	-	-	-	-	-	-
25 Klaten Tengah	1	1 284	113	1 284	113	1:11
26 Klaten Utara	1	1 176	111	1 176	111	1:12
Jumlah/Total 2017	8	5 997	507	5 997	507	1:12
2016	3	1 189	52	396	17	1:23
2015	3	1 081	70	360	23	1:15
2014	3	978	67	326	22	1:15
2013	3	906	39	302	13	1:23

**Sumber / Source : Kementerian Agama Kabupaten Klaten**  
*Religion Ministry of Klaten Regency*

**Tabel 4.1.11/ Table 4.1.11**  
**Sekolah, Murid dan Guru Kementerian Agama Negeri Setingkat SMU/SMK**  
**Menurut Kecamatan di Kabupaten Klaten Tahun 2017**  
*School, Pupils and Teacher Religion Ministry of Government Senior High School by Sub District in Klaten Regency 2017*

Kecamatan / Sub District	Sekolah / School	Murid / Pupils	Guru /Teacher	Rata-rata Murid per Sekolah / Average Pupils per School	Rata-rata Guru per Sekolah / Average Teacher per School	Rasio Murid Terhadap Guru /Teacher and Pupils Ratio
(1)	(2)	(3)	(4)	(5)	(6)	(7)
01 Prambanan	1	265	33	265	33	1:8
02 Gantiwarno	-	-	-	-	-	-
03 Wedi	-	-	-	-	-	-
04 Bayat	-	-	-	-	-	-
05 Cawas	-	-	-	-	-	-
06 Trucuk	-	-	-	-	-	-
07 Kalikotes	-	-	-	-	-	-
08 Kebonarum	-	-	-	-	-	-
09 Jogonalan	-	-	-	-	-	-
10 Manisrenggo	-	-	-	-	-	-
11 Karangnongko	-	-	-	-	-	-
12 Ngawen	-	-	-	-	-	-
13 Ceper	-	-	-	-	-	-
14 Pedan	-	-	-	-	-	-
15 Karangdowo	-	-	-	-	-	-
16 Juwiring	-	-	-	-	-	-
17 Wonosari	-	-	-	-	-	-
18 Delanggu	-	-	-	-	-	-
19 Polanharjo	-	-	-	-	-	-
20 Karanganom	-	-	-	-	-	-
21 Tulung	-	-	-	-	-	-
22 Jatinom	-	-	-	-	-	-
23 Kemalang	-	-	-	-	-	-
24 Klaten Selatan	-	-	-	-	-	-
25 Klaten Tengah	-	-	-	-	-	-
26 Klaten Utara	1	1 491	112	1 491	112	1:13
Jumlah/Total 2017	2	1 756	145	1756	145	1:12
2016	16	6 049	437	378	27	1:14
2015	15	6 288	390	393	24	1:16
2014	8	4 874	384	609	48	1:13
2013	16	6 256	402	391	25	1:16

**Sumber / Source : Kementerian Agama Kabupaten Klaten**  
*Religion Ministry of Klaten Regency*

Tabel 4.1.12 /Table 4.1.12

**Sekolah, Murid dan Guru Kementerian Agama Swasta Setingkat SD/MI Menurut Kecamatan di Kabupaten Klaten Tahun 2017**  
*School, Pupils and Teacher Religion Ministry of Non Government Elementary School by Sub District in Klaten Regency 2017*

Kecamatan / Sub District	Sekolah / School	Murid / Pupils	Guru /Teacher	Rata-rata Murid per Sekolah / Average Pupils per School	Rata-rata Guru per Sekolah / Average Teacher per School	Rasio Murid Terhadap Guru /Teacher and Pupils Ratio
(1)	(2)	(3)	(4)	(5)	(6)	(7)
01 Prambanan	2	198	8	99	4	25
02 Gantiwarno	1	94	8	94	8	12
03 Wedi	-	-	-	-	-	-
04 Bayat	4	558	33	140	8	17
05 Cawas	1	204	13	204	13	16
06 Trucuk	7	1 280	80	183	11	16
07 Kalikotes	4	670	45	168	11	15
08 Kebonarum	1	562	31	562	31	18
09 Jogonalan	2	264	13	132	7	20
10 Manisrenggo	4	816	45	204	11	18
11 Karangnongko	1	317	15	317	15	21
12 Ngawen	6	1 052	63	175	11	17
13 Ceper	8	900	84	113	11	11
14 Pedan	3	196	34	65	11	6
15 Karangdowo	5	605	42	121	8	14
16 Juwiring	6	1 058	72	176	12	15
17 Wonosari	2	85	15	43	8	6
18 Delanggu	-	-	-	-	-	-
19 Polanharjo	5	548	43	110	9	13
20 Karanganom	4	871	31	218	8	28
21 Tulung	7	1 057	74	151	11	14
22 Jatinom	1	267	17	267	17	16
23 Kemalang	-	-	-	-	-	-
24 Klaten Selatan	-	-	-	-	-	-
25 Klaten Tengah	-	-	-	-	-	-
26 Klaten Utara	3	873	48	291	16	18
Jumlah/Total 2017	77	12 475	814	162	11	15
2016	75	12 156	778	181	11	16
2015	78	11 938	758	153	10	16
2014	76	9 742	829	128	10.9	11.75
2013	76	8 778	837	116	11	10
2012	75	8 156	809	112	11	10

**Sumber / Source : Kementerian Agama Kabupaten Klaten**  
*Religion Ministry of Klaten Regency*

**Tabel 4.1.13/ Table 4.1.13**  
**Sekolah, Murid dan Guru Kementerian Agama Swasta Setingkat SLTP/MTs Menurut**  
**Kecamatan di Kabupaten Klaten Tahun 2016**  
*School, Pupils and Teacher Religion Ministry of Non Government Junior High School by Sub*  
*District in Klaten Regency 2016*

Kecamatan / Sub District	Sekolah/ School	Murid / Pupils	Guru /Teacher	Rata-rata Murid per Sekolah /Average Pupils per School	Rata-rata Guru per Sekolah / Average Teacher per School	Rasio Murid Terhadap Guru /Teacher and Pupils Ratio
(1)	(2)	(3)	(4)	(5)	(6)	(7)
01 Prambanan	-	-	-	-	-	-
02 Gantiwarno	-	-	-	-	-	-
-03 Wedi	1	130	16	130	16	1:8
04 Bayat	1	33	14	33	14	1:2
05 Cawas	-	-	-	-	-	-
06 Trucuk	1	269	23	269	23	1:12
07 Kalikotes	-	-	-	-	-	-
08 Kebonarum	-	-	-	-	-	-
09 Jogonalan	-	-	-	-	-	-
10 Manisrenggo	-	-	-	-	-	-
11 Karangnongko	1	65	13	65	13	1:5
12 Ngawen	-	-	-	-	-	-
13 Cepher	1	160	18	160	18	1:9
14 Pedan	-	-	-	-	-	-
15 Karangdowo	-	-	-	-	-	-
16 Juwiring	1	143	18	143	18	1:8
17 Wonosari	1	235	25	235	25	1:9
18 Delanggu	-	-	-	-	-	-
19 Polanharjo	-	-	-	-	-	-
20 Karanganom	1	170	19	170	19	1:9
21 Tulung	1	59	13	59	13	1:5
22 Jatinom	-	-	-	-	-	-
23 Kemalang	1	89	20	89	20	1:4
24 Klaten Selatan	-	-	-	-	-	-
25 Klaten Tengah	-	-	-	-	-	-
26 Klaten Utara	1	201	21	201	21	1:10
Jumlah/Total2017						
2016	11	1 554	200	146	18	1:8
2015	12	1 859	233	155	19	1:8
2014	15	2 284	293	152	20	1:8
2013	9	1 154	125	128	14	1:9

**Sumber / Source : Kementerian Agama Kabupaten Klaten**  
*Religion Ministry of Klaten Regency*

**Tabel 4.1.14/ Table 4.1.14**  
**Sekolah, Murid dan Guru SMK Negeri Menurut Kecamatan**  
**di Kabupaten Klaten Tahun 2017**  
*School, Pupils and Teacher Government Senior High School by Sub District*  
*in Klaten Regency 2017*

Kecamatan / Sub District	Sekolah / School	Murid / Pupils	Guru /Teacher	Rata-rata Murid per Sekolah / Average Pupils per School	Rata-rata Guru per Sekolah / Average Teacher per School	Rasio Murid Terhadap Guru /Teacher and Pupils Ratio
(1)	(2)	(3)	(4)	(5)	(6)	(7)
01 Prambanan	1	5	2	5	2	1:3
02 Gantiwarno	1	859	9	859	9	1:95
03 Wedi	-	-	-	-	-	-
04 Bayat	1	969	41	969	41	1:24
05 Cawas	-	-	-	-	-	-
06 Trucuk	1	1 558	107	1 558	107	1:15
07 Kalikotes	-	-	-	-	-	-
08 Kebonarum	-	-	-	-	-	-
09 Jogonalan	1	1 142	63	1 142	63	1:18
10 Manisrenggo	-	-	-	-	-	-
11 Karangnongko	-	-	-	-	-	-
12 Ngawen	1	2 012	117	2 012	117	1:18
13 Ceper	-	-	-	-	-	-
14 Pedan	1	1 038	57	1 038	57	1:18
15 Karangdowo	-	-	-	-	-	-
16 Juwiring	1	935	57	935	57	1:16
17 Wonosari	-	-	-	-	-	-
18 Delanggu	-	-	-	-	-	-
19 Polanharjo	-	-	-	-	-	-
20 Karanganom	-	-	-	-	-	-
21 Tulung	1	829	40	829	40	1:21
22 Jatinom	-	-	-	-	-	-
23 Kemalang	-	-	-	-	-	-
24 Klaten Selatan	1	1 066	70	1 066	70	1:15
25 Klaten Tengah	-	-	-	-	-	-
26 Klaten Utara	2	2 752	172	1 376	86	1:16
Jumlah/Total 2017	12	13 165	735	1 097	61	1:18
2016	11	12 702	880	1 155	78	1:14
2015	11	11 459	853	1 011	75	1:13
2014	11	10 523	817	917	72	1:13
2013	11	10 229	773	889	68	1:13

**Sumber / Source : Dinas Pendidikan Kabupaten Klaten**  
*Education Service of Klaten Regency*

**Tabel 4.1.15/ Table 4.1.15**  
**Sekolah, Murid dan Guru SMK Swasta Menurut Kecamatan**  
**di Kabupaten Klaten Tahun 2017**  
*School, Pupils and Teacher of Non Government Senior High School by Sub District*  
*in Klaten Regency 2017*

Kecamatan / Sub District	Sekolah / School	Murid / Pupils	Guru /Teacher	Rata-rata Murid per Sekolah / Average Pupils per School	Rata-rata Guru per Sekolah / Average Teacher per School	Rasio Murid Terhadap Guru /Teacher and Pupils Ratio
(1)	(2)	(3)	(4)	(5)	(6)	(7)
01 Prambanan	2	422	30	211	15	1:14
02 Gantiwamo	1	200	9	200	9	1:22
03 Wedi	1	275	12	275	12	1:23
04 Bayat	-	-	-	-	-	-
05 Cawas	3	510	49	170	16	1:10
06 Trucuk	-	-	-	-	-	-
07 Kalikotes	-	-	-	-	-	-
08 Kebonarum	-	-	-	-	-	-
09 Jogonalan	3	454	39	151	13	1:12
10 Manisrenggo	1	582	30	582	30	1:19
11 Karangnongko	-	-	-	-	-	-
12 Ngawen	-	-	-	-	-	-
13 Ceper	3	1 631	83	544	28	1:20
14 Pedan	3	1 319	84	440	28	1:16
15 Karangdowo	1	8	2	8	2	1:4
16 Juwiring	-	-	-	-	-	-
17 Wonosari	2	459	32	230	16	1:14
18 Delanggu	2	702	58	351	29	1:12
19 Polanharjo	-	-	-	-	-	-
20 Karanganom	-	-	-	-	-	-
21 Tulung	-	-	-	-	-	-
22 Jatinom	2	1 947	98	974	49	1:20
23 Kemalang	-	-	-	-	-	-
24 Klaten Selatan	4	1 385	80	346	20	1:17
25 Klaten Tengah	7	1 123	120	160	17	1:9
26 Klaten Utara	8	4 521	236	565	30	1:19
Jumlah/Total2017	43	15 538	962	5 067	22	1:16
2016	43	16 103	1 319	374	31	1:12
2015	44	15 296	1 301	349	29	1:11
2014	45	16 031	1 391	357	30	1:11
2013	42	16 197	1 317	360	30	1:11

**Sumber / Source : Dinas Pendidikan Kabupaten Klaten**  
*Education Service of Klaten Regency*

Tabel 4.1.16 / Table 4.1.16

**Sekolah, Murid dan Guru Kementerian Agama Swasta ( MA Swasta ) Menurut Kecamatan di Kabupaten Klaten Tahun 2017**

*School, Pupils and Teacher Religion Ministry of Non Government Senior High School by Sub District in Klaten Regency 2017*

Kecamatan / Sub District	Sekolah / School	Murid / Pupils	Guru /Teacher	Rata-rata Murid per Sekolah / Average Pupils per School	Rata-rata Guru per Sekolah / Average Teacher per School	Rasio Murid Terhadap Guru / Teacher and Pupils Ratio
(1)	(2)	(3)	(4)	(5)	(6)	(7)
01 Prambanan	-	-	-	-	-	-
02 Gantiwarno	-	-	-	-	-	-
03 Wedi	-	-	-	-	-	-
04 Bayat	-	-	-	-	-	-
05 Cawas	-	-	-	-	-	-
06 Trucuk	-	-	-	-	-	-
07 Kalikotes	-	-	-	-	-	-
08 Kebonarum	-	-	-	-	-	-
09 Jogonalan	-	-	-	-	-	-
10 Manisrenggo	-	-	-	-	-	-
11 Karangnongko	-	-	-	-	-	-
12 Ngawen	-	-	-	-	-	-
13 Ceper	-	-	-	-	-	-
14 Pedan	-	-	-	-	-	-
15 Karangdowo	-	-	-	-	-	-
16 Juwiring	-	-	-	-	-	-
17 Wonosari	1	265	24	265	24	1:11
18 Delanggu	-	-	-	-	-	-
19 Polanharjo	-	-	-	-	-	-
20 Karanganom	1	168	21	168	21	1:8
21 Tulung	-	-	-	-	-	-
22 Jatinom	-	-	-	-	-	-
23 Kemalang	-	-	-	-	-	-
24 Klaten Selatan	-	-	-	-	-	-
25 Klaten Tengah	-	-	-	-	-	-
26 Klaten Utara	1	213	16	213	16	1:14
Jumlah/Total 2017	3	646	61	646	61	1:11
2016	3	421	61	140	20	1:7
2015	3	376	54	125	18	1:7
2014	3	371	53	124	18	1:7
2013	3	298	54	99	18	1:5

Sumber / Source : Kementerian Agama Kabupaten Klaten  
Religion Ministry of Klaten Regency

**Tabel 4.1.17 / Table 4.1.17**  
**Gedung, Ruang Kelas Sekolah Negeri Menurut Kecamatan dan Tingkat Pendidikan**  
**di Kabupaten Klaten Tahun 2017**  
*School Building, Class Room Government by Sub District and Strata Education*  
*in Klaten Regency 2017*

Kecamatan / Sub District	Gedung Sekolah / <i>School Building</i>				Ruang Kelas / <i>Class Room</i>			
	SD/ Elemen- tary School	SMP/ Junior High School	SMA / Senior High School	SMK / Senior High School	SD / Elemen- tary School	SMP/ Junior High School	SMA / Senior High School	SMK / Senior High School
(1)	(2)	(3)	(4)	(5)	(6)	(7)	(8)	(9)
01 Prambanan	31	2	-	-	193	31	-	-
02 Gantiwarno	23	3	-	-	138	52	-	-
03 Wedi	28	2	-	-	173	45	-	-
04 Bayat	34	3	-	-	205	56	-	-
05 Cawas	39	3	-	-	202	55	-	-
06 Trucuk	39	3	-	-	159	52	-	-
07 Kalikotes	21	1	-	-	144	21	-	-
08 Kebonarum	11	1	-	-	71	9	-	-
09 Jogonalan	26	2	-	-	163	44	-	-
10 Manisrenggo	28	3	-	-	173	61	-	-
11 Karangnongko	25	2	-	-	151	29	-	-
12 Ngawen	23	1	-	-	133	24	-	-
13 Ceper	30	3	-	-	174	55	-	-
14 Pedan	24	3	-	-	100	59	-	-
15 Karangdowo	30	3	-	-	125	62	-	-
16 Juwiring	33	2	-	-	200	44	-	-
17 Wonosari	38	2	-	-	228	36	-	-
18 Delanggu	25	4	-	-	171	85	-	-
19 Polanharjo	28	3	-	-	169	49	-	-
20 Karanganom	26	4	-	-	140	77	-	-
21 Tulung	29	3	-	-	152	54	-	-
22 Jatinom	35	3	-	-	225	47	-	-
23 Kemalang	25	2	-	-	119	36	-	-
24 Klaten Selatan	20	1	-	-	128	12	-	-
25 Klaten Tengah	20	3	-	-	154	69	-	-
26 Klaten Utara	14	3	-	-	108	35	-	-
Jumlah/Total 2017	705	65	-	-	4 098	1 199	-	-
2016	710	65	15	11	4 518	1 304	382	320
2015	716	65	16	11	4 574	1 212	349	288
2014	727	65	16	11	4 709	1 222	370	250
2013	741	65	16	11	4 768	1 216	395	261
2012	748	65	16	11	4 970	1 152	307	234

**Sumber / Source : Dinas Pendidikan Kabupaten Klaten**  
*Education Service of Klaten Regency*



**Tabel 4.1.18 /Table 4.1.18**  
**Gedung, Ruang Kelas Sekolah Swasta Menurut Kecamatan dan Tingkat Pendidikan**  
**di Kabupaten Klaten Tahun 2017**  
*School Building, Class Room Non Government by Sub District and Strata Education*  
*in Klaten Regency 2017*

Kecamatan / Sub District	Gedung Sekolah / <i>School Building</i>				Ruang Kelas / <i>Class Room</i>			
	SD/ <i>Elementary School</i>	SMP/ <i>Junior High School</i>	SMA / <i>Senior High School</i>	SMK / <i>Senior High School</i>	SD/ <i>Elementary School</i>	SMP/ <i>Junior High School</i>	SMA / <i>Senior High School</i>	SMK / <i>Senior High School</i>
(1)	(2)	(3)	(4)	(5)	(6)	(7)	(8)	(9)
01 Prambanan	2	1	-	-	19	8	-	-
02 Gantiwarno	2	2	-	-	21	9	-	-
03 Wedi	7	3	-	-	70	29	-	-
04 Bayat	3	2	-	-	24	22	-	-
05 Cawas	3	3	-	-	35	21	-	-
06 Trucuk	2	4	-	-	10	11	-	-
07 Kalikotes	-	-	-	-	-	4	-	-
08 Kebonarum	1	-	-	-	11	12	-	-
09 Jogonalan	2	1	-	-	15	7	-	-
10 Manisrenggo	1	1	-	-	6	3	-	-
11 Karangnongko	-	1	-	-	-	8	-	-
12 Ngawen	1	3	-	-	15	22	-	-
13 Ceper	3	-	-	-	22	-	-	-
14 Pedan	2	1	-	-	18	4	-	-
15 Karangdowo	2	1	-	-	11	4	-	-
16 Juwiring	4	2	-	-	22	11	-	-
17 Wonosari	3	2	-	-	15	9	-	-
18 Delanggu	5	4	-	-	41	14	-	-
19 Polanharjo	1	-	-	-	9	-	-	-
20 Karanganom	3	2	-	-	13	12	-	-
21 Tulung	1	1	-	-	-	4	-	-
22 Jatinom	2	2	-	-	24	24	-	-
23 Kemalang	-	2	-	-	-	4	-	-
24 Klaten Selatan	2	2	-	-	14	32	-	-
25 Klaten Tengah	10	3	-	-	94	24	-	-
26 Klaten Utara	4	4	-	-	48	79	-	-
Jumlah/ <i>Total</i> 2017	66	47	-	-	557	377	-	-
2016	65	46	12	43	682	279	100	635
2015	57	45	12	44	579	322	97	657
2014	53	42	13	45	494	292	108	642
2013	53	44	13	42	467	319	109	630

**Sumber / Source** : Dinas Pendidikan Kabupaten Klaten  
*Education Service of Klaten Regency*

**Tabel 4.1.19 / Table 4.1.19**  
**Gedung, Ruang Kelas Sekolah Kementerian Agama Swasta Menurut Kecamatan & Tingkat Pendidikan di Kabupaten Klaten Tahun 2017**

*School Building, Class Room Religion Ministry Non Government by Sub District and Strata Education in Klaten Regency 2017*

Kecamatan / Sub District	Gedung Sekolah / <i>School Building</i>			Ruang Kelas / <i>Class Room</i>		
	MI	MTs	MA	MI	MTs	MA
(1)	(2)	(3)	(4)	(5)	(6)	(7)
01 Prambanan	1	-	-	8	-	-
02 Gantiwarno	1	-	-	6	-	-
03 Wedi	-	1	-	-	7	-
04 Bayat	4	1	-	28	3	-
05 Cawas	1	-	-	8	-	-
06 Trucuk	9	1	-	65	12	-
07 Kalikotes	4	-	-	27	-	-
08 Kebonarum	1	-	-	20	-	-
09 Jogonalan	1	-	-	9	-	-
10 Manisrenggo	4	-	-	34	-	-
11 Karangnongko	1	1	-	11	5	-
12 Ngawen	6	-	-	51	-	-
13 Ceper	8	2	-	58	9	-
14 Pedan	3	-	-	20	-	-
15 Karangdowo	5	-	-	31	-	-
16 Juwiring	7	1	-	57	6	-
17 Wonosari	1	1	1	6	8	8
18 Delanggu	-	-	-	-	-	-
19 Polanharjo	5	-	-	35	-	-
20 Karanganom	4	1	1	35	6	6
21 Tulung	7	1	-	36	3	-
22 Jatinom	1	-	-	10	-	-
23 Kemalang	-	1	-	-	6	-
24 Klaten Selatan	-	-	-	-	-	-
25 Klaten Tengah	-	-	-	-	-	-
26 Klaten Utara	3	1	1	35	12	6
Jumlah/Total 2017	70	12	3	610	77	20
2016	-	-	-	-	-	-
2015	76	18	3	571	56	12
2014	-	-	-	-	-	-
2013	76	9	3	443	40	16

Sumber / Source : Kementerian Agama Kabupaten Klaten  
 Religion Ministry of Klaten Regency

Tabel 4.1.20 / Table 4.1.20

**Gedung, Ruang Kelas Sekolah Kementerian Agama Negeri Menurut Kecamatan dan Tingkat Pendidikan di Kabupaten Klaten Tahun 2017**  
*School Building, Class Room Religion Ministry Government by Sub District and Strata Education in Klaten Regency 2017*

Kecamatan / Sub District	Gedung Sekolah / <i>School Building</i>			Ruang Kelas / <i>Class Room</i>		
	MI	MTs	MA	MI	MTs	MA
(1)	(2)	(3)	(4)	(5)	(6)	(7)
01 Prambanan	-	1	1	-	32	7
02 Gantiwarno	-	1	-	-	17	11
03 Wedi	-	-	-	-	-	-
04 Bayat	-	-	-	-	-	-
05 Cawas	-	-	-	-	18	-
06 Trucuk	-	-	-	-	-	-
07 Kalikotes	-	-	-	-	-	-
08 Kebonarum	-	-	-	-	-	-
09 Jogonalan	-	-	-	-	-	-
10 Manisrenggo	-	-	-	-	-	-
11 Karangnongko	-	-	-	-	-	-
12 Ngawen	-	-	-	-	-	-
13 Ceper	1	-	-	14	15	-
14 Pedan	-	1	-	-	7	-
15 Karangdowo	-	1	-	-	-	-
16 Juwiring	-	-	-	-	-	-
17 Wonosari	-	-	-	-	-	-
18 Delanggu	-	-	-	-	-	-
19 Polanharjo	1	-	-	10	-	-
20 Karanganom	1	-	-	16	-	-
21 Tulung	-	-	-	-	-	-
22 Jatinom	-	1	-	-	23	-
23 Kemalang	-	-	-	-	-	-
24 Klaten Selatan	-	-	-	-	-	-
25 Klaten Tengah	-	1	-	-	52	-
26 Klaten Utara	-	1	2	-	45	-
Jumlah/Total/2017	3	8	3	40	209	61
2016	-	-	-	-	-	-
2015	3	15	3	39	213	58
2014	3	15	3	24	162	52
2013	3	16	3	30	24	44

**Sumber / Source : Kementerian Agama Kabupaten Klaten**  
*Religion Ministry of Klaten Regency*

**Tabel 4.1.21 / Table 4.1.21**  
**Jumlah Anak Putus Sekolah Menurut Kecamatan dan Tingkat Pendidikan**  
**di Kabupaten Klaten Tahun 2017**  
*Number of Pupils Drop Out by Sub District and Strata Education*  
*in Klaten Regency 2017*

Kecamatan / Sub District	Negeri/ Government				Jumlah / Total
	SD/ Elemen- tary School	SMP/ Junior High School	SMA / Senior High School	SMK / Senior High School	
(1)	(2)	(3)	(4)	(5)	(6)
01 Prambanan	1	1	-	-	1
02 Gantiwarno	-	2	-	-	-
03 Wedi	2	4	-	-	5
04 Bayat	-	2	-	-	-
05 Cawas	1	1	-	-	3
06 Trucuk	2	3	-	-	17
07 Kalikotes	-	7	-	-	6
08 Kebonarum	3	-	-	-	3
09 Jogonalan	-	2	-	-	1
10 Manisrenggo	1	-	-	-	1
11 Karangnongko	3	3	-	-	2
12 Ngawen	-	-	-	-	9
13 Ceper	2	2	-	-	19
14 Pedan	-	-	-	-	-
15 Karangdowo	-	4	-	-	-
16 Juwiring	7	-	-	-	23
17 Wonosari	1	1	-	-	1
18 Delanggu	8	-	-	-	3
19 Polanharjo	-	1	-	-	-
20 Karanganom	1	1	-	-	2
21 Tulung	1	2	-	-	7
22 Jatinom	2	3	-	-	6
23 Kemalang	-	2	-	-	8
24 Klaten Selatan	1	2	-	-	22
25 Klaten Tengah	-	-	-	-	-
26 Klaten Utara	-	5	-	-	1
<b>Jumlah/Total 2017</b>	<b>36</b>	<b>48</b>	<b>-</b>	<b>-</b>	
<b>2016</b>	<b>27</b>	<b>22</b>	<b>22</b>	<b>69</b>	<b>140</b>
<b>2015</b>	<b>22</b>	<b>20</b>	<b>24</b>	<b>70</b>	<b>136</b>
<b>2014</b>	<b>28</b>	<b>19</b>	<b>15</b>	<b>37</b>	<b>99</b>
<b>2013</b>	<b>56</b>	<b>37</b>	<b>29</b>	<b>69</b>	<b>191</b>

**Sumber / Source** : Dinas Pendidikan Kabupaten Klaten  
*Education Service of Klaten Regency*

Tabel 4.1.21. Lanjutan .....

Table 4.1.21. Continuous .....

Kecamatan / Sub District	Swasta / Non Government				Jumlah / Total
	SD/ Elementary School	SMP/ Junior High School	SMA / Senior High School	SMK / Senior High School	
(1)	(7)	(8)	(9)	(10)	(12)
01 Prambanan	-	-	-	-	-
02 Gantiwarno	-	-	-	-	-
03 Wedi	1	-	-	-	-
04 Bayat	-	4	-	-	-
05 Cawas	-	-	-	-	-
06 Trucuk	-	-	-	-	-
07 Kalikotes	-	-	-	-	-
08 Kebonarum	-	-	-	-	-
09 Jogonalan	-	4	-	-	-
10 Manisrenggo	-	-	-	-	-
11 Karangnongko	-	-	-	-	-
12 Ngawen	-	-	-	-	-
13 Cepher	-	-	-	-	-
14 Pedan	-	-	-	-	-
15 Karangdowo	-	3	-	-	-
16 Juwiring	-	-	-	-	-
17 Wonosari	-	-	-	-	-
18 Delanggu	-	-	-	-	-
19 Polanharjo	-	-	-	-	-
20 Karanganom	-	1	-	-	-
21 Tulung	-	2	-	-	-
22 Jatinom	-	4	-	-	-
23 Kemalang	-	2	-	-	-
24 Klaten Selatan	-	1	-	-	-
25 Klaten Tengah	-	-	-	-	-
26 Klaten Utara	-	21	-	-	-
Jumlah/Total 2017	1	42	-	-	-
2016	1	13	1	179	194
2015	-	22	4	186	212
2014	-	5	4	210	219
2013	-	22	7	249	278

Sumber / Source : Dinas Pendidikan Kabupaten Klaten  
Education Service of Klaten Regency

**Tabel 4.1.22 / Table 4.1.22**  
**Gugus Depan dan Sumber Didik Pramuka Menurut Kecamatan**  
**di Kabupaten Klaten Tahun 2016**  
*“ Gugus Depan “ and Guide of Boys Scoute by Sub District*  
*in Klaten Regency 2016*

Kecamatan / Sub District	Gugus Depan	Sumber Didik / Guide of Boys Scoute			Jumlah / Total
		Pembimbing	Andalan	Pembina	
(1)	(2)	(3)	(4)	(5)	(6)
01 Prambanan	40	99	40	325	0
02 Gantiwarno	45	31	45	145	0
03 Wedi	65	192	65	198	264
04 Bayat	30	56	30	143	0
05 Cawas	65	145	65	445	0
06 Trucuk	50	140	50	152	0
07 Kalikotes	84	184	84	425	0
08 Kebonarum	80	149	80	365	34
09 Jogonalan	75	142	75	202	48
10 Manisrenggo	82	202	82	365	70
11 Karangnongko	82	156	82	265	0
12 Ngawen	64	156	64	178	0
13 Ceper	60	186	90	186	0
14 Pedan	90	174	90	421	45
15 Karangdowo	88	106	88	305	67
16 Juwiring	74	105	74	309	0
17 Wonosari	90	119	90	204	0
18 Delanggu	70	123	70	245	0
19 Polanharjo	78	194	78	265	0
20 Karanganom	105	118	105	321	98
21 Tulung	98	152	98	456	0
22 Jatinom	70	83	70	235	0
23 Kemalang	82	109	82	605	0
24 Klaten Selatan	100	166	100	406	0
25 Klaten Tengah	110	172	110	468	87
26 Klaten Utara	83	102	83	250	66
Jumlah/Total 2016	1 960	3 561	1 960	7 894	779
2015	1 958	3 907	1 107	10 126	17 098
2014	1 875	3 666	997	9 612	14 510
2013	2 052	3 677	950	8 420	13 047

**Sumber / Source : Kwarcab Pramuka Kabupaten Klaten**  
*Kwartir Branch of Klaten Regency*

**Tabel 4.1.23/ Table 4.1.23**  
**Anak Didik Gerakan Pramuka Menurut Kecamatan**  
**di Kabupaten Klaten Tahun 2017**  
*Number of Boys Scoute by Sub District*  
*in Klaten Regency 2017*

Kecamatan / Sub District	Pandega	Penegak	Penggalang	Siaga	Jumlah / Total
(1)	Pandega (2)	Penegak (3)	Penggalang (4)	Siaga (5)	(6)
01 Prambanan	-	1 448	3 474	1 458	6 380
02 Gantiwarno	-	393	3 059	1 458	4 910
03 Wedi	-	499	3 989	3 712	8 200
04 Bayat	-	1 224	3 568	2 686	7 478
05 Cawas	-	1 182	2 942	1 412	5 536
06 Trucuk	-	1 531	3 679	3 350	8 560
07 Kalikotes	-	-	1 651	838	2 489
08 Kebonarum	-	-	930	644	1 574
09 Jogonalan	-	2 218	3 467	649	6 334
10 Manisrenggo	-	320	2 184	2 562	5 066
11 Karangnongko	-	758	2 189	1 921	4 868
12 Ngawen	-	534	1 451	1 421	3 406
13 Ceper	-	2 105	3 189	1 416	6 710
14 Pedan	-	2 362	3 321	2 366	8 049
15 Karangdowo	-	1 407	2 322	1 363	5 092
16 Juwiring	5	992	3 351	3 236	7 584
17 Wonosari	-	1 682	3 623	1 584	6 889
18 Delanggu	-	-	3 107	1 763	4 870
19 Polanharjo	-	246	1 668	867	2 781
20 Karanganom	-	1 264	3 298	1 301	5 863
21 Tulung	-	838	2 334	992	4 164
22 Jatinom	-	513	3 274	1 520	5 307
23 Kemalang	-	-	2 107	1 074	3 181
24 Klaten Selatan	-	3 639	2 665	993	7 297
25 Klaten Tengah	-	1 151	4 649	4 959	10 759
26 Klaten Utara	150	2 868	3 427	1 893	8 338
Jumlah/Total2017	155	29 174	74 918	47 438	151 685
2016	85	32 004	51 475	94 192	193 910
2015	282	33 587	74 283	102 743	210 895
2014	206	30 867	70 645	100 879	206 123
2013	192	31 332	71 050	99 996	202 570

**Sumber / Source : Kwarcab Pramuka Kabupaten Klaten**  
*Kwartir Branch of Klaten Regency*

**Tabel 4.1.24/ Table 4.1.24**  
**Organisasi Kesenian Musik Menurut Kecamatan dan Jenisnya**  
**di Kabupaten Klaten Tahun 2017**  
*Number of Art Music Organization by Sub District and Kind of Music*  
*in Klaten Regency 2017*

Kecamatan / Sub District	Karawitan	Laras Madya	Salawatan	Samproh / Rodat	Qosidah
(1)	(2)	(3)	(4)	(5)	(6)
01 Prambanan	8	8	-	-	-
02 Gantiwarno	16	4	-	-	-
03 Wedi	8	5	-	-	-
04 Bayat	24	12	2	-	-
05 Cawas	23	5	8	3	2
06 Trucuk	33	23	23	1	5
07 Kalikotes	14	10	5	-	-
08 Kebonarum	2	2	-	-	-
09 Jogonalan	14	8	7	-	-
10 Manisrenggo	20	-	2	-	3
11 Karangnongko	12	7	-	-	3
12 Ngawen	18	23	13	-	6
13 Ceper	8	5	13	4	2
14 Pedan	21	19	3	1	4
15 Karangdowo	19	10	-	2	-
16 Juwiring	14	6	1	-	1
17 Wonosari	14	4	6	6	7
18 Delanggu	11	6	18	3	-
19 Polanharjo	5	7	1	1	-
20 Karanganom	12	12	2	1	2
21 Tulung	10	4	10	-	-
22 Jatinom	41	12	24	7	7
23 Kemalang	40	4	8	16	3
24 Klaten Selatan	8	4	-	-	-
25 Klaten Tengah	14	6	8	1	4
26 Klaten Utara	7	-	1	6	2
Jumlah/Total 2017	416	206	155	52	51
2016	8	8	-	-	-
2015	416	206	155	54	51
2014	372	186	49	15	41
2013	372	186	49	15	41

Sumber / Source : Dinas Kebudayaan, Pariwisata, Pemuda dan Olah Raga Kabupaten Klaten

*Culture, Tourism, Youth and Sports Service of Klaten Regency*



Tabel 4.1.24. Lanjutan .....

Table 4.1.24. Continuous .....

Kecamatan / Sub District	Kotekan	Band / OM	Drumband / Marchingband	Keroncong	Kulintang
(1)	(7)	(8)	(9)	(10)	(11)
01 Prambanan	4	-	-	-	-
02 Gantiwarno	-	-	-	-	-
03 Wedi	1	5	1	3	3
04 Bayat	-	-	-	1	-
05 Cawas	2	5	5	8	1
06 Trucuk	-	7	18	7	-
07 Kalikotes	-	1	-	1	-
08 Kebonarum	-	3	-	-	-
09 Jogonalan	-	2	-	-	-
10 Manisrenggo	-	2	-	3	-
11 Karangnongko	-	8	-	1	-
12 Ngawen	-	-	-	7	2
13 Ceper	-	4	2	2	-
14 Pedan	-	20	1	11	-
15 Karangdowo	-	1	1	7	1
16 Juwiring	-	3	1	6	-
17 Wonosari	2	21	-	3	-
18 Delanggu	3	16	-	1	1
19 Polanharjo	-	3	-	10	-
20 Karanganom	-	5	2	4	1
21 Tulung	-	2	7	8	1
22 Jatinom	-	11	-	6	2
23 Kemalang	-	-	3	-	-
24 Klaten Selatan	2	-	-	1	-
25 Klaten Tengah	2	9	13	8	1
26 Klaten Utara	-	9	2	2	3
Jumlah/Total/2017	16	137	56	100	16
2016	16	129	67	102	16
2015	16	138	57	102	16
2014	10	109	18	93	13
2013	10	109	18	93	13

Sumber / Source : Dinas Kebudayaan, Pariwisata, Pemuda dan Olah Raga Kabupaten Klaten

Culture, Tourism, Youth and Sports Service of Klaten Regency

**Tabel 4.1.25 /Table 4.1.25**  
**Organisasi Kesenian Teater Menurut Kecamatan dan Jenisnya**  
**di Kabupaten Klaten Tahun 2017**  
*Number of Teater Organization by Sub District and Kind of Teater*  
*in Klaten Regency 2017*

Kecamatan / Sub District	Wayang Orang	Kethoprak	Srondul	Sruntul
(1)	(2)	(3)	(4)	(5)
01 Prambanan	2	3	3	-
02 Gantiwarno	2	8	2	-
03 Wedi	-	6	1	-
04 Bayat	-	-	-	-
05 Cawas	-	1	-	1
06 Trucuk	1	4	-	-
07 Kalikotes	1	2	-	-
08 Kebonarum	-	3	-	-
09 Jogonalan	4	7	-	-
10 Manisrenggo	1	25	3	1
11 Karangnongko	3	4	-	-
12 Ngawen	-	6	-	-
13 Ceper	1	2	-	-
14 Pedan	1	2	-	-
15 Karangdowo	-	4	1	1
16 Juwiring	-	-	-	-
17 Wonosari	-	-	-	-
18 Delanggu	-	1	-	-
19 Polanharjo	-	1	-	-
20 Karanganom	-	1	-	-
21 Tulung	-	-	-	-
22 Jatinom	-	5	-	-
23 Kemalang	3	10	-	-
24 Klaten Selatan	2	2	-	-
25 Klaten Tengah	-	1	-	-
26 Klaten Utara	2	1	-	-
Jumlah/Total2017	23	99	10	3
2016	23	101	8	-
2015	23	101	8	7
2014	25	118	10	7
2013	25	118	10	7

**Sumber / Source : Dinas Kebudayaan, Pariwisata, Pemuda dan Olah Raga Kabupaten Klaten**

*Culture, Tourism, Youth and Sports Service of Klaten Regency*

Tabel 4.1.25 .....

Table 4.1.25 .....

Kecamatan / Sub District	Wayang Topeng	Drama Sandiwara	Lawak	Komedi
(1)	(6)	(7)	(8)	(9)
01 Prambanan	-	-	-	-
02 Gantiwarno	-	-	-	-
03 Wedi	-	-	-	-
04 Bayat	-	-	-	-
05 Cawas	-	-	-	-
06 Trucuk	-	-	-	-
07 Kalikotes	-	-	-	-
08 Kebonarum	-	-	-	-
09 Jogonalan	-	-	-	-
10 Manisrenggo	-	-	3	-
11 Karangnongko	-	-	1	-
12 Ngawen	-	-	-	-
13 Ceper	-	-	-	-
14 Pedan	-	-	-	-
15 Karangdowo	-	-	-	-
16 Juwiring	-	-	-	-
17 Wonosari	-	-	-	-
18 Delanggu	-	-	-	-
19 Polanharjo	-	-	-	-
20 Karanganom	-	-	1	-
21 Tulung	-	-	-	1
22 Jatinom	-	-	1	-
23 Kemalang	-	-	2	-
24 Klaten Selatan	-	-	-	-
25 Klaten Tengah	-	-	-	-
26 Klaten Utara	-	1	1	-
Jumlah/Tota2017	-	1	9	1
2016	0	1	9	1
2015	1	1	9	1
2014	1	1	8	11
2013	1	1	8	11

Sumber / Source : Dinas Kebudayaan, Pariwisata, Pemuda dan Olah Raga Kabupaten Klaten

Culture, Tourism, Youth and Sports Service of Klaten Regency

**Tabel 4.1.26/ Table 4.1.26**  
**Organisasi Kesenian Vokal Menurut Kecamatan dan Jenisnya**  
**di Kabupaten Klaten Tahun 2017**  
*Number of Vocal Organization by Sub District and Kind of Vocal*  
*in Klaten Regency 2017*

Kecamatan / Sub District	Waranggono	Mocopat	Biduan	Paduan Suara	Vocal Group
(1)	(2)	(3)	(4)	(5)	(6)
01 Prambanan	4	11	2	1	1
02 Gantiwarno	-	12	2	1	1
03 Wedi	9	14	4	-	-
04 Bayat	5	11	8	-	-
05 Cawas	8	2	5	6	1
06 Trucuk	17	6	26	10	-
07 Kalikotes	1	-	14	-	-
08 Kebonarum	7	15	4	1	1
09 Jogonalan	-	1	3	-	-
10 Manisrenggo	3	12	3	2	2
11 Karangnongko	1	16	4	-	-
12 Ngawen	10	11	2	-	-
13 Ceper	2	-	3	1	-
14 Pedan	12	9	3	-	-
15 Karangdowo	2	12	5	-	-
16 Juwiring	4	11	4	-	1
17 Wonosari	13	2	24	2	-
18 Delanggu	-	-	-	-	-
19 Polanharjo	-	7	4	-	1
20 Karanganom	-	9	4	1	2
21 Tulung	2	-	3	2	-
22 Jatinom	15	-	35	-	-
23 Kemalang	14	-	21	-	-
24 Klaten Selatan	5	8	5	4	4
25 Klaten Tengah	1	1	9	6	2
26 Klaten Utara	3	6	6	4	4
Jumlah/Total/2017	147	176	203	41	20
2016	147	176	203	41	20
2015	147	176	203	41	20
2014	126	306	136	21	30
2013	126	306	136	21	30

**Sumber / Source : Dinas Kebudayaan, Pariwisata, Pemuda dan Olah Raga Kabupaten Klaten**

*Culture, Tourism, Youth and Sports Service of Klaten Regency*

**Tabel 4.1.27/ Table 4.1.27**  
**Organisasi Kesenian Tari Menurut Kecamatan dan Jenisnya**  
**di Kabupaten Klaten Tahun 2017**  
*Number of Dance Organization by Sub District and Kind of Dance*  
*in Klaten Regency 2017*

Kecamatan / Sub District	Tari	Tayub	Reog	Jatilan	Kuntulan
(1)	(2)	(3)	(4)	(5)	(6)
01 Prambanan	2	-	3	10	-
02 Gantiwarno	2	2	1	1	-
03 Wedi	1	-	-	1	-
04 Bayat	3	-	4	1	-
05 Cawas	1	-	7	3	-
06 Trucuk	22	-	9	5	-
07 Kalikotes	3	-	1	-	-
08 Kebonarum	1	-	-	-	-
09 Jogonalan	7	-	1	7	-
10 Manisrenggo	1	-	-	2	-
11 Karangnongko	1	-	2	3	-
12 Ngawen	1	-	-	-	-
13 Ceper	1	1	-	-	-
14 Pedan	2	-	1	-	-
15 Karangdowo	4	-	-	5	-
16 Juwiring	2	-	-	2	-
17 Wonosari	2	-	4	-	-
18 Delanggu	6	-	32	-	-
19 Polanharjo	1	-	1	-	-
20 Karanganom	1	-	-	-	-
21 Tulung	1	-	4	1	2
22 Jatinom	24	-	17	-	-
23 Kemalang	7	-	-	18	-
24 Klaten Selatan	4	-	-	14	-
25 Klaten Tengah	4	-	1	1	-
26 Klaten Utara	7	-	6	-	-
Jumlah/Tota/2017	111	3	94	74	2
2016	111	3	93	74	2
2015	111	3	93	74	2
2014	66	6	26	55	2
2013	66	6	26	55	2

**Sumber / Source : Dinas Kebudayaan, Pariwisata, Pemuda dan Olah Raga Kabupaten Klaten**  
*Culture, Tourism, Youth and Sports Service of Klaten Regency*

**Tabel 4.1.28 /Table 4.1.28**  
**Organisasi Kesenian Pedalangan Menurut Kecamatan dan Jenis Wayang**  
**di Kabupaten Klaten Tahun 2017**  
*Arts Organizations Puppetry by Sub District and Puppet Type*  
*in Klaten Regency 2017*

Kecamatan / Sub District	Purwo	Klitik	Babat	Warto	Sabdo	Sadat
(1)	(2)	(3)	(4)	(5)	(6)	(7)
01 Prambanan	-	-	-	-	-	-
02 Gantiwarno	5	-	-	-	-	-
03 Wedi	-	-	-	-	-	-
04 Bayat	9	-	-	-	-	-
05 Cawas	6	-	-	-	-	-
06 Trucuk	7	-	-	-	-	-
07 Kalikotes	4	-	1	-	-	-
08 Kebonarum	4	-	-	-	-	-
09 Jogonalan	1	-	-	-	-	-
10 Manisrenggo	-	-	-	-	-	-
11 Karangnongko	4	-	-	-	-	-
12 Ngawen	7	-	-	-	-	-
13 Ceper	2	-	-	-	-	-
14 Pedan	2	-	-	-	-	-
15 Karangdowo	15	-	-	-	-	-
16 Juwiring	3	-	-	-	-	-
17 Wonosari	8	-	-	-	-	-
18 Delanggu	-	-	-	-	-	-
19 Polanharjo	7	-	-	-	-	-
20 Karanganom	-	-	-	-	-	-
21 Tulung	-	-	-	-	-	-
22 Jatinom	-	-	-	-	-	-
23 Kemalang	11	-	-	1	1	-
24 Klaten Selatan	6	-	-	-	-	-
25 Klaten Tengah	4	-	-	-	-	-
26 Klaten Utara	3	-	-	-	-	-
Jumlah/Tota2017	108	-	1	1	1	-
2016	108	-	1	1	1	-
2015	108	-	1	1	1	-
2014	126	-	1	1	1	1
2013	126	-	1	1	1	-

**Sumber / Source** : Dinas Kebudayaan, Pariwisata, Pemuda dan Olah Raga Kabupaten Klaten

*Culture, Tourism, Youth and Sports Service of Klaten Regency*

Tabel 4.1.29 / Table 4.1.29

**Jumlah Sarana dan Prasarana Olah Raga di Kabupaten Klaten Tahun 2017**  
*Number of Sport Facilities and Infrastructure in Klaten Regency 2017*

Uraian / Type	2013	2014	2015	2016	2017
(1)	(2)	(3)	(4)	(5)	(6)
01 Gedung Olah Raga	26	26	26	26	26
02 Kolam Renang	10	10	10	10	10
03 Lapangan Olah Raga	260	260	260	260	260
04 Lapangan Volly	260	260	260	260	260
05 Lapangan Tenis	78	78	78	78	78
06 Lapangan Badminton	260	260	158	158	158
07 Lapangan Panahan	2	2	2	2	2
08 Lapangan Bola Basket	26	26	26	26	26
09 Atletik	52	52	52	52	52
10 Tenis Meja	130	130	130	130	130
11 Tae Kwon Do	8	8	8	8	8
12 Pencak Silat	25	25	25	25	25
13 Karate	12	12	12	12	12
14 Kempo	-	-	-	-	-
15 Stadion	1	1	1	1	1
16 Billiard	-	-	-	-	-
17 Sepak Takraw	8	8	8	8	8
18 Catur / Chess	260	260	260	260	260
19 Sepak Bola / Football	104	104	104	104	104
20 Tarung Derajad	4	4	4	4	4
21 Angkat Berat / Weight-lifting	1	1	1	1	1
22 Panjat Tebing	6	6	6	6	6

Sumber / Source : **Komite Olah Raga Nasional Indonesia ( KONI ) Kabupaten Klaten**  
*Indonesian National Sports Committee of Klaten Regency*

**Tabel 4.1.30 / Table 4.1.30**  
**Jumlah Perkumpulan Olah Raga di Kabupaten Klaten Tahun 2017**  
*Number of Sport Organization in Klaten Regency 2017*

Uraian / Type	2013	2014	2015	2016	2017
(1)	(2)	(3)	(4)	(5)	(6)
01 Sepak Bola / Football	70	70	70	70	70
02 Badminton / Badminton	52	52	52	52	52
03 Tenis Lapangan / Tennis Court	78	78	78	78	78
04 Bola Volly / Volley Ball	26	26	26	26	26
05 Basket / Basket Ball	32	32	32	32	32
06 Catur / Chess	26	26	26	26	26
07 Renang / Swimming	20	20	20	20	20
08 Pencak Silat / Pencak Silat	20	20	25	25	25
09 Karate / Karate	12	12	12	12	12
10 Panahan / Archery	2	2	3	3	3
11 Persetasi / Persetasi	8	8	8	8	8
12 PTMSI / All Indonesian Table Tennis Association	8	8	8	8	8
13 PASI / All Indonesian Association of Athle-tics	26	26	26	26	26
14 Menembak / Shoot	1	1	2	2	2
15 Balap Sepeda / Cycling	1	1	1	1	1
16 Bridge / Bridge	4	4	4	4	4
17 Tae Kwon Do / Tae Kwon Do	8	8	8	8	8
18 Gulat / Wrestling	1	1	2	2	2
19 Senam / Calisthenics	10	10	10	10	10
20 Tarung Drajad	4	4	4	4	4

Sumber / Source : **Komite Olah Raga Nasional Indonesia ( KONI ) Kabupaten Klaten**  
*Indonesian National Sports Committee of Klaten Regency*



**Tabel 4.1.30** .....

Table 4.1.30 .....

	Uraian / Type	2013	2014	2015	2016	2017
	(1)	(2)	(3)	(4)	(5)	(6)
21	Footsal / Footsal	64	64	64	64	64
22	Aeromodeling	1	1	1	1	1
23	Gantole	-	-	1	1	1
24	Balap Motor	1	1	1	1	1
25	Wushu	6	6	6	6	6
26	Anggar	-	-	1	1	1
27	Panjat Tebing	6	6	6	6	6
28	Golf	1	1	1	1	1
29	Drumband	1	52	52	52	52
30	Bola Keranjang	-	1	1	1	1
31	Gateball	-	-	-	1	1

Sumber / Source : Komite Olah Raga Nasional Indonesia ( KONI ) Kabupaten Klaten  
 Indonesian National Sports Committee of Klaten Regency

**Tabel 4.2.1 / Table 4.2.1**  
**Sarana Kesehatan Yang Ijinnya Di keluarkan Tahun 2017 di Kabupaten Klaten**  
*Health Facility Who Permit Publised 2017 in Klaten Regency*

Uraian / Type	2013	2014	2015	2016	2017
(1)	(2)	(3)	(4)	(5)	(6)
<b>SWASTA</b>					
01 Rumah Sakit	9	6	2	9	
02 Balai Pengobatan	-	-	0	17	
03 Rumah Bersalin	-	-	0	-	
04 Dokter Praktek	219	200	202	559	
05 Apotek	121	31	6	44	
<b>NEGERI</b>					
01 Rumah Sakit Umum	4	1	0	2	
02 Rumah Sakit Jiwa	1	1	0	1	
03 Apotek Daerah	1	1	0	-	
04 Toko Obat Berijin	9		2	3	
05 Balai Pengobatan Kesehatan Paru Masyarakat	1	1	0	-	
06 Puskesmas / Balai Pengobatan	34	34	34	34	
07 Puskesmas Pembantu	81	84	84	84	
08 Puskesmas Yang Ada Fasilitas Rawat Inap	16	15	15	15	

**Sumber / Source : Dinas Kesehatan Kabupaten Klaten**  
*Public Health Service of Klaten Regency*

**Tabel 4.2.2 / Table 4.2.2**  
**Dokter Praktek Yang Ijinnya Di keluarkan Tahun 2017 di Kabupaten Klaten**  
*Private Practice Doctor Who Permit Published 2017 in Klaten Regency*

Uraian / <i>Type</i>	2013	2014	2015	2016	2017
(1)	(2)	(3)	(4)	(5)	(6)
<b>01</b> Dokter Umum / <i>doctor</i>	218	138	146	325	123
<b>02</b> Dokter Gigi / <i>dentistry</i>	36	24	27	97	70
<b>03</b> Dokter Spesialis / <i>specialist doctor</i>	48	38	29	110	136

**Sumber / Source : Dinas Kesehatan Kabupaten Klaten**  
*Public Health Service of Klaten Regency*

**Tabel 4.2.3/ Table 4.2.3**  
**Bidan, Perawat, Apoteker, Asisten Apoteker, dan Dokter Gigi**  
**Menurut Kecamatan Di Kabupaten Klaten Tahun 2017**  
*Midwife, Midwife Village, Dentistry, and Pharmacist Asisstant by Sub District*  
*in Klaten Regency 2017*

Kecamatan / Sub Distric	Bidan*	Perawat*	Tenaga Kefarmasian	Tenaga Gizi	Dokter Gigi / Dentistry
(1)	(2)	(3)	(4)	(5)	(6)
01 Prambanan			3	-	1
02 Gantiwarno			-	-	-
03 Wedi			1	-	-
04 Bayat			-	-	2
05 Cawas			4	4	4
06 Trucuk			-	1	4
07 Kalikotes			-	1	-
08 Kebonarum			-	1	-
09 Jogonalan			1	-	3
10 Manisrenggo			1	-	-
11 Karangnongko			2	-	1
12 Ngawen			1	-	-
13 Ceper			4	1	2
14 Pedan			-	1	3
15 Karangdowo			-	-	-
16 Juwiring			-	-	-
17 Wonosari			-	-	3
18 Delanggu			15	-	3
19 Polanharjo			1	1	-
20 Karanganom			-	-	-
21 Tulung			-	1	-
22 Jatinom			3	-	1
23 Kemalang			-	-	2
24 Klaten Selatan			10	1	-
25 Klaten Tengah			12	2	10
26 Klaten Utara			12	2	7
Jumlah/Total2017	335	1 053	70	16	46
2016	333	-	37	26	52
2015	472	220	37	36	31
2014	480	220	39	36	34
2013	353	212	39	35	33

**Sumber / Source : Dinas Kesehatan Kabupaten Klaten**  
*Public Health Service of Klaten Regency*

\*Data Tidak Tersedia

**Tabel 4.2.4/ Table 4.2.4**  
**Apotek dan Toko Obat Yang Ijinnya Di keluarkan Tahun 2017**  
**Menurut Kecamatan di Kabupaten Klaten**

*Pharmacy and Medicine Shops Who Permit Publised 2017 by Sub District in Klaten Regency*

Kecamatan / Sub District	ApotekNegeri* /GovernmentAp otec	ApotekSwasta /Non* GovernmentApotec	TokoObat / Medicine Shops	Jumlah*/ Total
(1)	(2)	(3)	(4)	(5)
01 Prambanan				
02 Gantiwarno				
03 Wedi				
04 Bayat				
05 Cawas				
06 Trucuk				
07 Kalikotes				
08 Kebonarum				
09 Jogonalan				
10 Manisrenggo				
11 Karangnongko				
12 Ngawen				
13 Ceper				
14 Pedan				
15 Karangdowo				
16 Juwiring				
17 Wonosari				
18 Delanggu				
19 Polanharjo				
20 Karanganom				
21 Tulung				
22 Jatinom				
23 Kemalang				
24 Klaten Selatan				
25 Klaten Tengah			3	
26 Klaten Utara				
Jumlah/Total2017			3	
2016	-	44	-	44
2015	-	31	1	31
2014	-	31	1	31
2013	-	43	-	43

**Sumber / Source : Dinas Kesehatan Kabupaten Klaten**

*Public Health Service of Klaten Regency*

\*Data Tidak Tersedia

**Tabel 4.2.5 /Table 4.2.5**  
**Rumah Sakit Menurut Kecamatan dan Jenisnya di Kabupaten Klaten Tahun 2017**  
*Hospital by Sub District and Type in Klaten Regency 2017*

Kecamatan / Sub District	RSU Government Hospital	RS Swasta Non Government Hospital	RumahSakit Jiwa Daerah Hospital Mently Sick	BKPM
(1)	(2)	(3)	(4)	(5)
01 Prambanan	-	-	-	-
02 Gantiwarno	-	-	-	-
03 Wedi	-	-	-	-
04 Bayat	-	-	-	-
05 Cawas	-	1	-	-
06 Trucuk	-	-	-	-
07 Kalikotes	-	-	-	-
08 Kebonarum	-	-	-	-
09 Jogonalan	-	-	-	-
10 Manisrenggo	-	-	-	-
11 Karangnongko	-	-	-	-
12 Ngawen	-	-	-	-
13 Ceper	-	-	-	-
14 Pedan	-	2	-	-
15 Karangdowo	-	-	-	-
16 Juwiring	-	-	-	-
17 Wonosari	-	-	-	-
18 Delanggu	-	1	-	-
19 Polanharjo	-	-	-	-
20 Karanganom	-	-	-	-
21 Tulung	-	-	-	-
22 Jatinom	-	1	-	-
23 Kemalang	-	-	-	-
24 Klaten Selatan	1	1	1	1
25 Klaten Tengah	1	-	-	-
26 Klaten Utara	-	3	-	-
Jumlah/Total 2017	2	9	1	1
2016	2	9	1	1
2015	1	8	1	1
2014	1	6	1	1
2013	1	6	1	1

**Sumber / Source** : Dinas Kesehatan Kabupaten Klaten  
*Public Health Service of Klaten Regency*

**Tabel 4.2.6 / Table 4.2.6**  
**Puskesmas dan Posyandu Menurut Kecamatan di Kabupaten Klaten Tahun 2017**  
*Public Health Center and "Posyandu" by Sub District in Klaten Regency 2017*

Kecamatan / Sub District	Puskesmas / Public Health Center	Puskesmas Keliling / Mobile Public Health Center	Puskesmas Pembantu / Sub Public Health Center	Posyandu / Integrated Service Post
(1)	(2)	(3)	(4)	(5)
01 Prambanan	2	2	3	66
02 Gantiwarno	1	1	3	95
03 Wedi	1	1	3	89
04 Bayat	1	1	6	102
05 Cawas	2	2	4	117
06 Trucuk	2	2	4	111
07 Kalikotes	1	1	2	75
08 Kebonarum	1	1	1	55
09 Jogonalan	2	2	2	103
10 Manisrenggo	1	1	4	84
11 Karangnongko	1	1	3	81
12 Ngawen	1	1	3	70
13 Ceper	2	2	4	96
14 Pedan	1	1	4	74
15 Karangdowo	1	1	3	92
16 Juwiring	1	1	3	105
17 Wonosari	2	2	6	99
18 Delanggu	1	1	2	89
19 Polanharjo	1	1	4	94
20 Karanganom	1	1	5	98
21 Tulung	2	2	4	98
22 Jatinom	2	2	4	97
23 Kemalang	1	1	3	68
24 Klaten Selatan	1	1	3	78
25 Klaten Tengah	1	1	-	72
26 Klaten Utara	1	1	1	60
Jumlah/Total 2017	34	34	84	2 268
2016	34	34	84	2 265
2015	34	34	86	2 249
2014	34	34	86	2 235
2013	34	34	86	2 229

Sumber / Source : Dinas Kesehatan Kabupaten Klaten  
 Public Health Service of Klaten Regency

Tabel 4.2.7 /Table 4.2.7

**Balai Pengobatan Swasta, Rumah Bersalin, Dokter Praktek Swasta, dan Puskesmas Yang Ijinnya Di keluarkan Tahun 2017 Menurut Kecamatan di Kabupaten Klaten**  
*Health Public Care, Maternity House, Private Doctor Practise, and Health Center Which Permit Publised 2017 by Sub District in Klaten Regency*

Kecamatan / Sub District	Klinik*	Dokter Praktek Swasta / Private Doctor Practise
(1)	(2)	(3)
01 Prambanan		1
02 Gantiwamo		1
03 Wedi		5
04 Bayat		1
05 Cawas		5
06 Trucuk		4
07 Kalikotes		1
08 Kebonarum		1
09 Jogonalan		3
10 Manisrenggo		-
11 Karangnongko		1
12 Ngawen		1
13 Ceper		3
14 Pedan		2
15 Karangdowo		1
16 Juwiring		1
17 Wonosari		3
18 Delanggu		5
19 Polanharjo		6
20 Karanganom		1
21 Tulung		-
22 Jatinom		2
23 Kemalang		-
24 Klaten Selatan		6
25 Klaten Tengah		8
26 Klaten Utara		12
Jumlah/Total2017	*	74
2016	*	*
2015	12	179
2014	13	176
2013	5	202

Sumber / Source : Dinas Kesehatan Kabupaten Klaten  
 Public Health Service of Klaten Regency

Catatan :

Dokter Praktek Swasta Untuk Tahun 2011 Berdasarkan SIPD

\*Data Tidak Tersedia



Tabel 4.2.8 / Table 4.2.8

**Jumlah Kematian Bayi, Jumlah Kelahiran Bayi, Jumlah Ibu Melahirkan dan Kematian Ibu Melahirkan Menurut Kecamatan di Kabupaten Klaten Tahun 2017**

*Number of Mortality, Natality, MotherBirth and Maternal by Sub District in Klaten Regency 2017*

Kecamatan / Sub District	Jumlah Kematian Bayi / Mortality	Jumlah Kelahiran Bayi / Natality	Jumlah Ibu Melahirkan / MotherBirth	Kematian Ibu Melahirkan / Maternal
(1)	(2)	(3)	(4)	(5)
01 Prambanan	8	718	711	0
02 Gantiwarno	2	421	425	1
03 Wedi	7	548	542	0
04 Bayat	3	796	797	1
05 Cawas	4	628	629	3
06 Trucuk	8	1 027	1 032	2
07 Kalikotes	2	489	489	0
08 Kebonarum	6	255	254	0
09 Jogonalan	8	741	737	1
10 Manisrenggo	4	490	489	0
11 Karangnongko	5	505	507	1
12 Ngawen	4	613	614	0
13 Ceper	10	926	926	2
14 Pedan	10	548	550	0
15 Karangdowo	7	497	619	1
16 Juwiring	15	684	686	0
17 Wonosari	9	869	866	1
18 Delanggu	9	477	481	1
19 Polanharjo	3	479	477	0
20 Karanganom	11	574	577	2
21 Tulung	3	662	662	0
22 Jatinom	7	804	813	0
23 Kemalang	6	514	510	2
24 Klaten Selatan	3	617	619	0
25 Klaten Tengah	3	586	582	0
26 Klaten Utara	5	495	492	0
Jumlah/Total 2017	162	15 963	16 086	18
2016	197	16 848	16 837	18
2015	220	17 138	17 018	15
2014	191	17 286	17 361	20
2013	150	17 734	18 665	22

**Sumber / Source : Dinas Kesehatan Kabupaten Klaten**  
Public Health Service of Klaten Regency

**Tabel 4.3.1 / Table 4.3.1**  
**Banyaknya Kecelakaan Lalulintas Menurut Bulan, Kejadian, Korban dan Kerugian**  
**Di Kabupaten Klaten Tahun 2017**

*Number of Traffic Accident by Month, Victims and Loss in Klaten Regency 2017*

Bulan / Month	Banyaknya Kecelakaan / Number of Traffic Accident	Banyaknya Korban / Number of Victims			Kerugian / Loss ( 000 Rp)
		Meninggal Death	Luka Berat /Serious Injured	Luka Ringan / Minor Injured	
(1)	(2)	(3)	(4)	(5)	(6)
01. Januari / January	41	13	2	59	34 350 000
02. Pebruari / February	42	8	2	69	70 100 000
03. Maret / March	55	13	2	99	110 550 000
04. April / April	49	7	2	90	75 230 000
05. Mei / May	43	7	2	73	63 500 000
06. Juni / June	41	9	1	83	49 950 000
07. Juli / July	74	16	1	129	77 450 000
08. Agustus / August	64	21	3	101	1 506 500 000
09. September / September	61	21	-	97	211 300 000
10. Oktober / October	80	17	2	126	161 320 000
11. Nopember / November	36	13	1	65	44 800 000
12. Desember / December	57	17	-	107	99 700 000
Jumlah/Total 2017	643	162	18	1 097	1 145 900 000
2016	770	164	9	1341	1 389 400
2015	896	40	85	1 595	2 640 960
2014	857	47	97	1 572	2 022 900
2013	965	88	387	1 466	1 879 645

Sumber/ Source : Satlantas Kabupaten Klaten  
 Traffic Unit " Satlantas " of Klaten Regenc

**Tabel 4.3.2 / Table 4.3.2**  
**Surat Ijin Mengemudi ( SIM ) Yang Di keluarkan Oleh Satlantas Polres**  
**Menurut Bulan dan Jenisnya di Kabupaten Klaten Tahun 2017**  
*Publish of Driving Licence of “ SatlantasPolres “*  
*by Month and Kind of Driving Licence in Klaten Regency 2017*

Bulan / Month	SIM - A		SIM - B1		SIM - B2		SIM - C	
	B	P	B	P	B	P	B	P
(1)	(2)	(3)	(4)	(5)	(6)	(7)	(8)	(9)
01. Januari / January	129	693	26	92	6	8	320	2 956
02. Pebruari / February	142	698	32	88	-	4	316	3 238
03. Maret / March	243	890	40	85	3	7	633	3 946
04. April / April	340	684	36	78	2	6	837	3 304
05. Mei / May	422	853	48	78	3	3	1 249	4 175
06. Juni / June	347	694	24	58	4	5	950	2 864
07. Juli / July	489	813	34	81	3	6	1 782	3 864
08. Agustus / August	575	711	43	75	1	6	1 979	3 216
09. September/September	447	494	52	37	4	4	1 469	2 165
10. Oktober / October	536	805	58	80	7	4	1 693	3 466
11. Nopember / November	615	813	51	98	3	5	2 069	3 639
12. Desember / December	558	714	36	83	2	11	1 743	3 361
Jumlah/Total 2017	4 843	8 862	480	933	38	69	15 040	40 194
2016	5 263	8 094	509	874	57	85	14 471	36 063
2015	5 874	6 102	541	603	66	53	14 987	31 997
2014	5 482	7 197	512	836	64	70	17 081	42 594
2013	3 822	6 182	494	1 034	57	66	10 278	38 032

**Sumber/ Source : Satlantas Kabupaten Klaten**  
*Traffic Unit “ Satlantas “ of Klaten Regency*

Tabel 4.3.2.Lanjutan .....

Table 4.3.2.Countinuous .....

Bulan / Month	SIM D		SIM – A Umum		SIM – B1 Umum		SIM – B2 Umum		Jumlah /Total	
	B	P	B	P	B	P	B	P	B	P
(1)	(10)	(11)	(12)	(13)	(14)	(15)	(16)	(17)	(18)	(19)
01. Januari / January	-	1	2	1	10	31	7	24	500	3 806
02. Pebruari / February	-	-	-	-	14	29	3	17	507	4 074
03. Maret / March	18	-	-	2	22	32	8	20	967	4 982
04. April / April	1	-	2	2	13	29	7	17	1 238	4 120
05. Mei / May	-	-	1	1	21	24	5	15	1 749	5 149
06. Juni / June	-	-	1	-	13	24	6	17	1 345	3 662
07. Juli / July	-	1	1	-	22	27	9	25	2 340	4 817
08. Agustus / August	-	-	3	1	12	36	7	16	2 620	4 061
09. September/September	-	-	1	-	12	13	3	13	1 988	2 726
10. Oktober / October	-	-	2	-	17	30	8	22	2 321	4 407
11. Nopember / November	1	1	1	2	11	31	9	22	2 760	4 611
12. Desember / December	-	-	2	2	13	28	7	24	2 361	4 223
Jumlah/Total 2017	20	3	16	11	180	334	79	232	20 696	50 638
2016	-	-	14	6	238	311	108	228	21 369	45 661
2015	-	-	13	9	230	224	94	181	21 805	39 169
2014	-	-	7	10	234	200	72	224	23 453	46 100
2013	-	-	9	8	240	180	57	187	14 957	44 940

Sumber/ Source : Satlantas Kabupaten Klaten

Traffic Unit “ Satlantas “ of Klaten Regency

**Tabel 4.3.3 / Table 4.3.3**  
**Banyaknya Pelanggaran Lalulintas Menurut Jenis Pelanggaran**  
**Dan Bulan di Kabupaten Klaten Tahun 2013-2017**  
*Number of Traffic Infraction by Kinds of Infraction*  
*And Month in Klaten Regency 2013-2017*

Jenis Pelanggaran/ Kinds of Infraction	Tahun/year				
	2013	2014	2015	2016	2017
(1)	(2)	(3)	(4)	(5)	(6)
1. SIM	1 697	1 689	1 365	1 536	2 169
2. STNK	2 602	3 162	3 657	5 749	3 758
3. Tidak Menggunakan Helm	3 694	395	4 245	2 273	4 242
4. Pelanggaran Marka Jalan	3 506	3 490	241	1 762	3 687
5. Pelanggaran Rambu Lalulintas	20 696	3 149	2 661	871	6 634
6. Pelanggaran Lainnya	7 971	15 411	13 920	11 711	34 299
Jumlah / Total	40 166	26 901	26 089	23 902	54 789

**Sumber/ Source : Satlantas Kabupaten Klaten**  
*Traffic Unit "Satlantas" of Klaten Regency*

**Tabel 4.4.1/ Table 4.4.1**  
**Tertuduh Di Luar Pelanggaran Menurut Bulan Penyelesaian dan Pekerjaan Tertuduh**  
**di Kabupaten Klaten Tahun 2017**  
*Accused Out of Infraction by Month of Completion and Work Accused*  
*in Klaten Regency 2017*

Bulan / <i>Month</i>	Karyawan / <i>Worker</i>	Swasta / <i>Non</i> <i>Government</i>	Buruh / <i>Labour</i>	Pengemudi / <i>Driver</i>
(1)	(2)	(3)	(4)	(5)
Januari / <i>January</i>	-	4	6	1
Pebruari / <i>February</i>	-	1	5	-
Maret / <i>March</i>	-	-	6	-
April / <i>April</i>	-	2	18	-
Mei / <i>May</i>	-	5	8	-
Juni / <i>June</i>	-	-	3	-
Juli / <i>July</i>	-	7	9	-
Agustus / <i>August</i>	-	3	14	-
September/ <i>September</i>	-	-	4	-
Oktober / <i>October</i>	2	5	-	2
Nopember / <i>November</i>	-	2	3	-
Desember / <i>December</i>	-	3	7	-
<b>Jumlah / <i>Total 2017</i></b>	<b>2</b>	<b>32</b>	<b>83</b>	<b>3</b>
<b>2016</b>	<b>3</b>	<b>52</b>	<b>87</b>	<b>15</b>
<b>2015</b>	<b>28</b>	<b>72</b>	<b>164</b>	<b>10</b>
<b>2014</b>	<b>28</b>	<b>112</b>	<b>173</b>	<b>14</b>
<b>2013</b>	<b>19</b>	<b>92</b>	<b>151</b>	<b>10</b>

**Sumber / *Source* : Pengadilan Negeri Kabupaten Klaten**  
*Government Court of Klaten Regency*

Tabel 4.4.1. Lanjutan .....

Table 4.4.1. Continuous .....

Bulan / <i>Month</i>	Pedagang / <i>Merchant</i>	Pelajar / <i>Student</i>	Lainnya / <i>Others</i>	Jumlah / <i>Total</i>
(1)	(6)	(7)	(8)	(9)
01. Januari / <i>January</i>	-	1	9	21
02. Pebruari / <i>February</i>	-	-	11	17
03. Maret / <i>March</i>	1	-	10	17
04. April / <i>April</i>	2	-	14	36
05. Mei / <i>May</i>	-	1	12	26
06. Juni / <i>June</i>	-	-	9	12
07. Juli / <i>July</i>	1	-	14	31
08. Agustus / <i>August</i>	-	3	25	45
09. September/ <i>September</i>	-	3	7	14
10. Oktober / <i>October</i>	-	-	12	21
11. Nopember / <i>November</i>	2	3	11	21
12. Desember / <i>December</i>	-	1	12	23
Jumlah / <i>Total</i> 2017	6	12	146	284
2016	13	12	139	321
2015	22	6	119	421
2014	27	18	57	429
2013	13	5	31	321

Sumber / *Source* : Pengadilan Negeri Kabupaten Klaten

Government Court of Klaten Regency

**Tabel 4.4.2 /Table 4.4.2**  
**Perkara dan Terdakwa Yang Masuk Menurut Bulan Laporan dan Jenisnya**  
**di Kabupaten Klaten Tahun 2017**  
*Number of Criminal Law and Accused Which Reported by Month and Type*  
*in Klaten Regency 2017*

Bulan / <i>Month</i>	Biasa / <i>Usual</i>		Sumir / <i>Succinet</i>		Tipiring / <i>"Tipiring"</i>	
	Perkara Case	Terdakwa Defendant	PerkaraC ase	Terdakwa Defendant	PerkaraC ase	Terdakwa Defendant
(1)	(2)	(3)	(4)	(5)	(6)	(7)
Januari / <i>January</i>	11	15	-	-	7	7
Pebruari / <i>February</i>	15	16	-	-	5	5
Maret / <i>March</i>	11	16	-	-	13	16
April / <i>April</i>	23	31	-	-	5	7
Mei / <i>May</i>	17	22	-	-	14	18
Juni / <i>June</i>	12	12	-	-	11	13
Juli / <i>July</i>	18	26	-	-	5	5
Agustus / <i>August</i>	18	32	-	-	10	21
September / <i>September</i>	9	10	-	-	17	17
Oktober / <i>October</i>	11	18	-	-	34	37
Nopember / <i>November</i>	10	10	-	-	2	2
Desember / <i>December</i>	8	11	-	-	5	6
Jumlah / <i>Total 2017</i>	164	219	-	-	128	154
2016	250	331	-	-	168	222
2015	250	380	-	-	161	172
2014	239	341	-	-	111	115
2013	315	397	-	-	99	105

**Sumber / Source** : **Pengadilan Negeri Kabupaten Klaten**  
*Government Court of Klaten Regency*



Tabel 4.4.2. Lanjutan .....

Table 4.4.2. Continuous .....

Bulan / Month (1)	Pelanggaran Lalu Lintas <i>/Breaking The Law</i>		Jumlah / <i>Total</i>	
	Perkara / Case (8)	Terdakwa / Defendant (9)	Perkara / Case (10)	Terdakwa / Defendant (11)
01. Januari / January	2 531	2 531	2 549	2 553
02. Pebruari / February	4 090	4 090	4 110	4 111
03. Maret / March	2 764	2 764	2 788	2 796
04. April / April	3 078	3 078	3 106	3 116
05. Mei / May	4 619	4 619	4 650	4 659
06. Juni / June	832	832	855	857
07. Juli / July	1 217	1 217	1 240	1 248
08. Agustus / August	6 630	6 630	6 658	6 683
09. September/September	7 644	7 644	7 670	7 671
10. Oktober / October	5 796	5 796	5 841	5 851
11. Nopember / November	7 140	7 140	7 152	7 152
12. Desember / December	3 338	3 338	3 351	3 355
Jumlah / Total 2017	49 679	49 679	49 970	50 052
2016	24 343	24 343	24 761	24 896
2015	28 663	28 663	26 057	26 057
2014	28 663	28 663	29 013	29 119
2013	37 981	37 981	38 395	38 483
2012	28 150	28 150	28 462	28 552

Sumber / Source : Pengadilan Negeri Kabupaten Klaten  
Government Court of Klaten Regency

**Tabel 4.4.3 / Table 4.4.3**  
**Perkara dan Terdakwa Yang Diselesaikan Menurut Bulan Laporan dan Jenisnya**  
**di Kabupaten Klaten Tahun 2017**  
*Number of Criminal Law and Accused Which Finished by Month and Type*  
*in Klaten Regency 2017*

Bulan / <i>Month</i>	Sisa Bulan Lalu / <i>Last Month</i>		Masuk Bulan Ini / <i>This Month</i>	
	Perkara / <i>Case</i>	Terdakwa / <i>Defendant</i>	Perkara / <i>Case</i>	Terdakwa / <i>Defendant</i>
(1)	(2)	(3)	(4)	(5)
01. Januari / <i>January</i>	30	35	20	21
02. Pebruari / <i>February</i>	27	28	20	27
03. Maret / <i>March</i>	28	38	28	35
04. April / <i>April</i>	39	51	21	22
05. Mei / <i>May</i>	31	36	27	34
06. Juni / <i>June</i>	36	43	26	36
07. Juli / <i>July</i>	49	66	14	20
08. Agustus / <i>August</i>	39	56	25	30
09. September / <i>September</i>	33	40	16	19
10. Oktober / <i>October</i>	34	43	17	20
11. Nopember / <i>November</i>	31	34	23	27
12. Desember / <i>December</i>	35	42	13	14
Jumlah / <i>Total 2017</i>	412	512	250	305
2016	392	493	251	335
2015	312	539	248	380
2014	288	369	238	338
2013	364	456	315	398

**Sumber / Source** : Pengadilan Negeri Kabupaten Klaten  
*Government Court of Klaten Regency*

Tabel 4.4.3. Lanjutan .....

Table 4.4.3. Countinuous .....

Bulan / <i>Month</i>	Diselesaikan / <i>Finish</i>		Sisa Bulan Ini / <i>Remainder This Month</i>	
	Perkara / <i>Case</i>	Terdakwa / <i>Defendant</i>	Perkara <i>/Case</i>	Terdakwa <i>/Defendant</i>
(1)	(6)	(7)	(8)	(9)
01. Januari / <i>January</i>	23	29	27	27
02. Pebruari / <i>February</i>	19	20	28	35
03. Maret / <i>March</i>	17	22	39	51
04. April / <i>April</i>	29	37	31	36
05. Mei / <i>May</i>	22	27	36	43
06. Juni / <i>June</i>	13	13	49	66
07. Juli / <i>July</i>	24	30	39	56
08. Agustus / <i>August</i>	31	46	33	40
09. September/ <i>September</i>	15	16	34	43
10. Oktober / <i>October</i>	20	29	31	34
11. Nopember / <i>November</i>	19	19	35	42
12. Desember / <i>December</i>	17	22	31	34
Jumlah / <i>Total 2017</i>	249	310	413	507
2016	244	323	399	505
2015	260	395	300	524
2014	220	318	306	389
2013	323	408	356	436
2012	260	347	276	360

Sumber / *Source* : Pengadilan Negeri Kabupaten Klaten  
Government Court of Klaten Regency

**Tabel 4.4.4 /Table 4.4.4**  
**Perkara dan Terdakwa Yang Diselesaikan Menurut Bulan Laporan dan Jenisnya**  
**di Kabupaten Klaten Tahun 2016**  
*Number of Criminal Law and Accused Which Finished by Month Report*  
*in Klaten Regency 2016*

Bulan / <i>Month</i>	Biasa / Tolakan / <i>Ussual</i>		Sumir / <i>Succinet</i>		
	Perkara / Case	Terdakwa /Defendant	Perkara / Case	Terdakwa /Defendant	
(1)	(2)	(3)	(4)	(5)	
01. Januari / <i>January</i>	34	41	-	-	
02. Pebruari / <i>February</i>	32	60	-	-	
03. Maret / <i>March</i>	36	48	-	-	
04. April / <i>April</i>	27	34	-	-	
05. Mei / <i>May</i>	35	50	-	-	
06. Juni / <i>June</i>	24	31	-	-	
07. Juli / <i>July</i>	22	28	-	-	
08. Agustus / <i>August</i>	20	26	-	-	
09. September / <i>September</i>	34	57	-	-	
10. Oktober / <i>October</i>	32	39	-	-	
11. Nopember / <i>November</i>	25	37	-	-	
12. Desember / <i>December</i>	18	25	-	-	
<b>Jumlah / Total 2017</b>					
	2016	339	476	-	-
	2015	220	318	-	-
	2014	315	377	-	-
	2013	341	439	-	-

**Sumber / Source** : Pengadilan Negeri Kabupaten Klaten  
*Government Court of Klaten Regency*

Tabel 4.4.4. Lanjutan .....

Table 4.4.4. Countinuous .....

Bulan / <i>Month</i>	Pelanggaran / <i>Offense</i>		Tipiring		Jumlah / <i>Total</i>	
	Perkara <i>Case</i>	Terdakwa <i>Defendant</i>	Perkara <i>Case</i>	Terdakwa <i>Defendant</i>	Perkara <i>Case</i>	Terdakwa <i>Defendant</i>
(1)	(6)	(7)	(8)	(9)	(10)	(11)
13. Januari / <i>January</i>	1.677	1.677	19	19	1.730	1.737
14. Pebruari / <i>February</i>	3.592	3.592	24	24	3.648	3.676
15. Maret / <i>March</i>	2.924	2.924	18	18	2.978	2.990
16. April / <i>April</i>	2.734	2.734	10	10	2.771	2.778
17. Mei / <i>May</i>	2.261	2.261	15	15	2.311	2.326
18. Juni / <i>June</i>	2.685	2.685	19	19	2.728	2.735
19. Juli / <i>July</i>	1.246	1.246	10	10	1.278	1.284
20. Agustus / <i>August</i>	1.621	1.621	12	12	1.653	1.659
21. September/ <i>September</i>	1.307	1.307	12	12	1.353	1.376
22. Oktober / <i>October</i>	2.529	2.529	11	11	3.572	2.579
23. Nopember / <i>November</i>	2.329	2.329	6	6	2.360	2.372
24. Desember / <i>December</i>	1.152	1.152	5	5	1.175	1.182
<b>Jumlah / <i>Total</i> 2017</b>						
<b>2016</b>	26 057	26 057	161	161	26 557	26 294
<b>2015</b>	28 661	28 661	-	-	28 661	28 661
<b>2014</b>	37 981	37 981	99	105	38 395	38 463
<b>2013</b>	28 150	28 150	65	65	29 210	29 589

Sumber / *Source* : Pengadilan Negeri Kabupaten Klaten

Government Court of Klaten Regency

**Tabel 4.4.5 / Table 4.4.5**  
**Perkara dan Terdakwa Yang Diselesaikan Menurut Jenisnya**  
**di Kabupaten Klaten Tahun 2016**  
*Number of Criminal Law and Accused Which Finished by Type*  
*in Klaten Regency 2016*

Jenis Penyelesaian / <i>Kind of Finished Case</i>		Biasa / Tolakan <i>/Usual</i>	Sumir <i>/Succinet</i>	Roll / Pelanggaran <i>/Low Breker</i>
(1)		(2)	(3)	(4)
<b>MENDAPAT KEPUTUSAN /</b> <i>Decisions of The Court</i>				
I	DIJATUHI HUKUMAN / <i>Sentenced</i>	-	-	581
1	Perkara / <i>Case</i>	-	-	250
2	Terdakwa / <i>Defendant</i>	-	-	331
II	DIBEBASKAN DARI TUNTUTAN / <i>Free</i>	-	-	1
1	Perkara / <i>Case</i>	-	-	1
2	Terdakwa / <i>Defendant</i>	-	-	1
<b>BELUM MENDAPAT KEPUTUSAN / Not</b> <i>to Get a Decision</i>				
1	Perkara / <i>Case</i>	-	-	399
2	Terdakwa / <i>Defendant</i>	-	-	505
<b>DIKEMBALIKAN KE KEJAKSAAN / KE</b> <b>PENGADILAN / Returned to the Attorney</b> <i>General / Court</i>				
1	Perkara / <i>Case</i>	-	-	
2	Terdakwa / <i>Defendant</i>	-	-	

**Sumber / Source : Pengadilan Negeri Kabupaten Klaten**  
*Government Court of Klaten Regency*

Tabel 4.4.6 / Table 4.4.6

**Perkara dan Terdakwa Yang Berhasil Diselesaikan Menurut Bulan dan Jenis Penyelesaian di Kabupaten Klaten Tahun 2017**

*Cases and Punishment Which Finished by Month and Kind of Cases in Klaten Regency 2017*

Bulan /Month	Mendapat Keputusan Pengadilan /Decisions of The Court				Dikembalikan ke Kejaksaan / Dikirim ke Pengadilan / Returned to the Attorney General / Court		Belum Mendapat Keputusan / Not to Get a Decision	
	Dijatuhi Hukum/ Sentenced		Dibebaskan / Free		Perkara Case	Terdakwa Defendant	Perkara Case	Terdakwa Defendant
	Perkara Case	Terdakwa Defendant	Perkara Case	Terdakwa Defendant				
(1)	(2)	(3)	(4)	(5)	(6)	(7)	(8)	(9)
1. Januari/January	23	29	-	-	-	-	-	-
2. Pebruari / February	19	20	-	-	-	-	-	-
3. Maret / March	17	22	-	-	-	-	-	-
4. April / April	29	37	-	-	-	-	-	-
5. Mei / May	22	27	-	-	-	-	-	-
6. Juni /June	13	13	-	-	-	-	-	-
7. Juli / July	24	30	-	-	-	-	-	-
8. Agustus / August	31	46	-	-	-	-	-	-
9. September/September	15	16	-	-	-	-	-	-
10. Oktober / October	20	29	-	-	-	-	-	-
11. Nopember / November	19	19	-	-	-	-	-	-
12. Desember / December	17	22	-	-	-	-	-	-
Jumlah / Total 2017	249	310	-	-	-	-	-	-
2016	250	331	1	1	-	-	399	505
2015	260	395	-	-	-	-	324	524
2014	224	318	-	-	-	-	274	389
2013	323	408	-	-	-	-	356	436

Sumber / Source : Pengadilan Negeri Kabupaten Klaten  
Government Court of Klaten Regency

**Tabel 4.4.7 / Table 4.4.7**  
**Tambahan Narapidana, Keputusan Pengadilan Menurut Jenis Kejahatan dan Jenis Pidana di Kabupaten Klaten Tahun 2016**

*Additional inmates, court decisions by type of crime and criminal types in Klaten Regency 2016*

Jenis Kegiatan / Pelanggaran / <i>Type of Crime</i>	Lebih dari 5 Tahun / <i>More Than 5 Years</i>	1 s.d. 5 Tahun / <i>1 s.d. 5 Years</i>	Kurang dari 1 Tahun / <i>Less of 1 Years</i>	Kurungan Pengganti Denda / <i>Substitute Imprison-ment Penalty</i>	Jumlah / <i>Total</i>	
(1)	(2)	(3)	(4)	(5)	(6)	
01. Politik	-	-	-	-	0	
02. Terhadap Kepala Negara	-	-	-	-	0	
03. Terhadap Ketertiban	-	-	12	-	12	
04. Pembakaran	-	6	-	-	6	
05. Penyuaian	-	-	-	-	0	
06. Mata Uang	-	-	-	-	0	
07. Pemalsuan Surat / Materai	-	-	-	-	0	
08. Kesulitaan	-	1	2	-	3	
09. Perjudian	-	-	131	-	131	
10. Penculikan	-	1	-	-	1	
11. Pembunuhan	-	-	-	-	0	
12. Penganiayaan	-	1	12	1	14	
13. Pencurian	-	4	76	-	80	
14. Perampokan	-	7	6	-	13	
15. Pemerasan / Pengancaman	-	-	-	-	0	
16. Penggelapan	-	4	29	-	33	
17. Penipuan	-	4	10	-	14	
18. Pengrusakan Barang	-	-	-	-	0	
19. UU No 21 / 2007	-	-	-	-	0	
20. Korupsi	1	-	-	-	1	
21. Penadahan	-	-	4	-	4	
22. Ekonomi	-	-	-	-	0	
23. Subversi	-	-	-	-	0	
24. Narkoba	5	9	6	13	33	
25. UU No 8 / 1999	-	-	-	-	0	
26. Penyelundupan	-	-	-	-	0	
27. UU No.10/1998	-	1	-	-	1	
28. Kenakalan (UU Dar. No.12/51)	-	-	2	-	2	
29. UU No 22/2001	-	-	-	-	0	
30. Kealpaan	-	-	-	-	0	
31. Kealpaan / Lakalantas	-	-	6	-	6	
32. UU RI No 23/2004	-	-	4	-	4	
33. UU RI No 23/2002	12	7	2	14	35	
34. UU RI No. 15/2003	-	-	-	-	0	
35. UU No. 19 / 2002	-	-	-	-	0	
36. UU No. 44 / 2008	-	-	-	5	5	
37. Pasal 376 KUHP	-	-	-	-	0	
38. UU No. 4/2009	-	-	-	-	0	
39. Pasal 263 KUHP	-	-	3	-	3	
40. Perda Klaten No. 20/2008	-	-	-	-	0	
41. Perda Klaten No. 28/2002	-	-	-	5	5	
42. UU No.38/2009	-	-	1	-	1	
43. UU No.8/1981	-	2	1	-	3	
44. UU No.48/2009	-	-	1	-	1	
<i>Jumlah / Total 2017</i>						
	2016	18	47	308	38	
	2015	7	69	329	62	467
	2014	10	31	303	47	391
	2013	14	49	313	21	397

**Sumber / Source : Lembaga Pemasyarakatan Kabupaten Klaten**  
*Penitentiary of Klaten Regency*



**Tabel 4.4.8 /Table 4.4.8**  
**Tambahan Narapidana, Pidana Penjara Menurut Jenis Kejahatan dan Jenis Kelamin**  
**di Kabupaten Klaten Tahun 2016**

*Added of Prisoners, Criminal Cases of Prison by Kind of Criminal Cases and Sex in Klaten Regency 2016*

Jenis Kegiatan /Pelanggaran / Type of Crime	Penyidik Polisi / Police Investigation		Jaksa Penuntut Umum/ Prosecutor		Hakim PN / District Court/Judge	
	Laki-laki / Male	Perem-puan /Female	Laki-laki / Male	Perem-puan /Female	Laki-laki / Male	Perem-puan / Female
(1)	(2)	(3)	(4)	(5)	(6)	(7)
01. Politik	-	-	-	-	-	-
02. Terhadap Kepala Negara	-	-	-	-	-	-
03. Terhadap Keterliban	-	-	-	-	-	-
04. Pembakaran	-	-	-	-	-	-
05. Penyusunan	-	-	-	-	-	-
06. Mata Uang	-	-	-	-	-	-
07. Pemalsuan Surat / Materai	-	-	-	-	-	-
08. Kesusilaan	-	-	-	-	-	-
09. Perjudian	-	-	-	-	-	-
10. Penculikan	-	-	-	-	-	-
11. Pembunuhan	-	-	-	-	-	-
12. Penganiayaan	-	-	-	-	-	-
13. Pencurian	-	-	-	-	-	-
14. Perampokan	-	-	-	-	-	-
15. Pemerasan /Pengancaman	-	-	-	-	-	-
16. Penggelapan	-	-	-	-	-	-
17. Penipuan	-	-	-	-	-	-
18. Merusak Barang	-	-	-	-	-	-
19. UU No.21/2007	-	-	-	-	-	-
20. Korupsi	-	-	-	-	-	-
21. Penadahan	-	-	-	-	-	-
22. Ekonomi	-	-	-	-	-	-
23. Subversi	-	-	-	-	-	-
24. Narkoba	-	-	-	-	-	-
25. UU No 8 / 1999	-	-	-	-	-	-
26. Penyelundupan	-	-	-	-	-	-
27. UU No.10/1998	-	-	-	-	-	-
28. Kenakalan (UU Dar. No.12/51)	-	-	-	-	-	-
29. UU No 22/2001	-	-	-	-	-	-
30. Kealpaan / Lakalantas	-	-	-	-	-	-
31. UU RI No 23/2004	-	-	-	-	-	-
32. UU RI No 23/2002	-	-	-	-	-	-
33. UU RI No. 15/2003	-	-	-	-	-	-
34. UU No. 19 / 2002	-	-	-	-	-	-
35. UU No. 44 / 2008	-	-	-	-	-	-
36. Pasal 376 KUHP	-	-	-	-	-	-
37. UU No. 4/2009	-	-	-	-	-	-
38. Pasal 263 KUHP	-	-	-	-	-	-
39. Perda Klaten No. 20/2008	-	-	-	-	-	-
40. Perda Klaten No. 28/2002	-	-	-	-	-	-
41. UU No.38/2009	-	-	-	-	-	-
42. UU No.8/1981	-	-	-	-	-	-
43. UU No.48/2009	-	-	-	-	-	-
44. UU No.18/2012	-	-	-	-	-	-
Jumlah/Total 2017						
2016	-	-	7	1	-	-
2015	0	0	11	4	0	0
2014	227	-	158	-	362	-
2013	8	1	7	-	36	1

Sumber / Source : Lembaga Pemasyarakatan Kabupaten Klaten  
 Penitentiary of Klaten Regency

**Table 4.4.8. Lanjutan .....**

**Table 4.4.8. Continuous .....**

Jenis Kegiatan /Pelanggaran / Type of Crime		Bandung / Appeal		Kasasi / MA /Cassation		Jumlah / Total	
		Laki-laki / Male	Perem- puan IFemale	Laki-laki / Male	Perem- puan IFemale	Laki-laki / Male	Perem- puan IFemale
(1)		(8)	(9)	(10)	(11)	(12)	(13)
1.	Politik	-	-	-	-	-	-
2.	Terhadap Kepala Negara	-	-	-	-	-	-
3.	Terhadap Ketertiban	-	-	-	-	-	-
4.	Pembakaran	-	-	-	-	-	-
5.	Penyuapan	-	-	-	-	-	-
6.	Mata Uang	-	-	-	-	-	-
7.	Pemalsuan Surat / Materai	-	-	-	-	-	-
8.	Kesusilaan	-	-	-	-	-	-
9.	Perjudian	-	-	-	-	-	-
10.	Penculikan	-	-	-	-	-	-
11.	Pembunuhan	-	-	-	-	-	-
12.	Penganiayaan	-	-	-	-	-	-
13.	Pencurian	-	-	-	-	-	-
14.	Perampokan	6	-	-	-	6	-
15.	Pemerasan /Pengancaman	-	-	-	-	-	-
16.	Penggelapan	-	-	-	-	-	-
17.	Penipuan	-	-	-	-	-	-
18.	Pengrusakan Barang	-	-	-	-	-	-
19.	UU No 21 / 2007	-	-	-	-	-	-
20.	Korupsi	-	-	-	1	-	-
21.	Penadahan	-	-	-	-	-	-
22.	Ekonomi	-	-	-	-	-	-
23.	Subversi	-	-	-	-	-	-
24.	Narkoba	10	-	7	-	17	-
25.	UU No 8 / 1999	-	-	-	-	-	-
26.	Penyelundupan	-	-	-	-	-	-
27.	UU No.10/1998	-	-	-	-	-	-
28.	Kenakalan (UU Dar. No.12/51)	-	-	-	-	-	-
29.	UU No 22/2001	-	-	-	-	-	-
30.	Kealpaan	-	-	-	-	-	-
31.	Kealpaan / Lakalantas	-	-	-	-	-	-
32.	UU RI No 23/2004	-	-	-	-	-	-
33.	UU RI No 23/2002	-	-	-	-	-	-
34.	UU RI No. 15/2003	-	-	-	-	-	-
35.	UU No. 19 / 2002	-	-	-	-	-	-
36.	UU No. 44 / 2008	-	-	-	-	-	-
37.	Pasal 376 KUHP	-	-	-	-	-	-
38.	UU No. 4/2009	-	-	-	-	-	-
39.	Pasal 263 KUHP	-	-	-	-	-	-
40.	Perda Klaten No. 20/2008	-	-	-	-	7	1
41.	Perda Klaten No. 28/2002	-	-	-	-	-	-
42.	UU No.38/2009	-	-	-	-	-	-
43.	UU No.8/1981	-	-	-	-	-	-
44.	UU No.48/2009	-	-	-	-	-	-
Jumlah/Total 2017							
	2016	16	-	7	-	30	-
	2015	18	0	0	13	778	0
	2014	10	1	1	-	62	3
	2013	-	-	-	-	416	16

Sumber / Source : Lembaga Pemasyarakatan Kabupaten Klaten  
Penitentiary of Klaten Regency

**Tabel 4.4.9 / Table 4.4.9**  
**Tambahan Narapidana, Putusan Pengadilan Negeri Menurut Bulan dan Jenis Kelamin**  
**di Kabupaten Klaten Tahun 2016**  
*Added of Prisoners. Finished Cases of Government Court by Month and Sex*  
*in Klaten Regency 2016*

Bulan / Month	Dewasa / Adult		Pemuda / Youth		
	Laki-laki / Male	Perempuan / Female	Laki-laki / Male	Perempuan / Female	
(1)	(2)	(3)	(4)	(5)	
01. Januari / January	17	1	4	-	
02. Pebruari / February	9	1	2	-	
03. Maret / March	24	1	5	-	
04. April / April	18	-	1	-	
05. Mei / May	19	4	2	-	
06. Juni / June	21	1	1	-	
07. Juli / July	24	3	3	-	
08. Agustus / August	17	1	6	-	
09. September / September	22	-	3	-	
10. Oktober / October	31	1	4	-	
11. Nopember / November	32	1	-	-	
12. Desember / December	9	2	1	-	
Jumlah / Total 2017					
	2016	243	16	32	-
	2015	362	16	26	0
	2014	412	16	28	1
	2013	368	14	6	-

**Sumber / Source : Lembaga Pemasyarakatan Kabupaten Klaten**  
*Penitentiary of Klaten Regency*

Tabel 4.4.9 Lanjutan .....

Table 4.4.9 Continuous .....

Bulan / Month	Anak –anak / Children		Jumlah / Total		
	Laki-laki / Male	Perempuan / Female	Laki-laki / Male	Perempuan / Female	
(1)	(6)	(7)	(8)	(9)	
01. Januari / January	-	-	21	1	
02. Pebruari / February	-	-	11	1	
03. Maret / March	-	-	29	1	
04. April / April	-	-	19	-	
05. Mei / May	-	-	21	4	
06. Juni / June	-	-	22	1	
07. Juli / July	8	-	35	3	
08. Agustus / August	-	-	23	1	
09. September/September	2	-	27	-	
10. Oktober / October	1	-	36	1	
11. Nopember / November	-	-	32	1	
12. Desember / December	1	-	11	2	
Jumlah / Total 2017					
	2016	12	-	287	16
	2015	4	0	392	19
	2014	8	0	448	17
	2013	11	-	405	14

Sumber / Source : Lembaga Pemasyarakatan Kabupaten Klaten  
Penitentiary of Klaten Regency

**Tabel 4.4.10 /Table 4.4.10**  
**Tambahan Narapidana, Pidana Penjara Menurut Bulan dan Jenis Kelamin**  
**di Kabupaten Klaten Tahun 2016**  
*Added of Prisoners, Criminal Cases of Prison by Month and Sex*  
*in Klaten Regency 2016*

Bulan / <i>Month</i>	Pidana Kurungan Pengganti Denda / <i>Substitute Imprisonment Penalty</i>		Pidana Penjara Lebih dari 5 Tahun <i>/Punishment Prisoner Than 5 Years</i>		
	Laki-laki / <i>Male</i>	Perempuan / <i>Female</i>	Laki-laki / <i>Male</i>	Perempuan / <i>Female</i>	
(1)	(2)	(3)	(4)	(5)	
01. Januari / <i>January</i>	-	-	-	-	
02. Pebruari / <i>February</i>	-	-	3	-	
03. Maret / <i>March</i>	1	-	1	-	
04. April / <i>April</i>	-	-	3	-	
05. Mei / <i>May</i>	1	1	3	-	
06. Juni / <i>June</i>	1	-	1	-	
07. Juli / <i>July</i>	5	1	3	-	
08. Agustus / <i>August</i>	2	-	1	-	
09. September/ <i>September</i>	3	-	2	-	
10. Oktober / <i>October</i>	1	-	1	-	
11. Nopember / <i>November</i>	5	-	1	-	
12. Desember / <i>December</i>	8	-	1	-	
<b>Jumlah / Total 2017</b>					
	2016	27	2	20	-
	2015	39	0	17	1
	2014	60	2	7	0
	2013	52	-	10	-

**Sumber / Source** : Lembaga Pemasyarakatan Kabupaten Klaten  
*Penitentiary of Klaten Regency*

Tabel 4.4.10 Lanjutan .....

Table 4.4.10 Continuous .....

Bulan / Month	Pidana Penjara 1 s.d. 5 Tahun / Punishment 1 to 5 Years		Pidana Penjara Kurang Dari 1Tahun / Punishment Less Than 1Year	
	Laki-laki /Male	Perempuan / Female	Laki-laki / Male	Perempuan / Female
(1)	(6)	(7)	(8)	(9)
01. Januari / January	12	-	10	1
02. Pebruari / February	6	-	6	1
03. Maret / March	18	-	14	1
04. April / April	12	-	10	-
05. Mei / May	19	-	17	-
06. Juni / June	11	-	9	1
07. Juli / July	17	1	17	2
08. Agustus / August	12	1	10	-
09. September/September	20	-	19	-
10. Oktober / October	34	-	28	1
11. Nopember / November	18	1	16	-
12. Desember / December	9	1	8	1
Jumlah / Total 2017				
2016	188	4	164	8
2015	34	1	308	12
2014	62	2	312	11
2013	34	1	309	12

Sumber / Source : Lembaga Pemasyarakatan Kabupaten Klaten  
Penitentiary of Klaten Regency

**Tabel 4.4.11 / Table 4.4.11**  
**Narapidana, Tahanan, Titipan Menurut Jenis Kejahatan dan Jenis Kelamin**  
**di Kabupaten Klaten Tahun 2016**

*Prisoners, Arrest, Entrustment by Case and Sexin Klaten Regency 2016*

Jenis Kegiatan / Pelanggaran / Type of Crime	Narapidana / Prisoner		Tahanan / Arrest	
	Laki-laki / Male	Perempuan / Female	Laki-laki / Male	Perempuan / Female
(1)	(2)	(3)	(4)	(5)
01. Politik	-	-	-	-
02. Terhadap Kepala Negara	-	-	-	-
03. Terhadap Ketertiban	-	-	-	-
04. Pembakaran	3	-	1	-
05. Penyupaan	-	-	-	-
06. Mata Uang	-	-	-	-
07. Pemalsuan Surat / Materai	2	-	-	-
08. Kesusilaan	2	-	-	-
09. Perjudian	73	-	15	-
10. Penculikan	-	-	-	-
11. Pembunuhan	-	-	-	-
12. Penganiayaan	3	-	2	1
13. Pencurian	51	-	14	1
14. Perampokan	19	-	8	-
15. Pemerasan / Pengancaman	-	-	-	-
16. Penggelapan	6	2	13	2
17. Penipuan	13	2	11	-
18. Merusak Barang	-	-	-	-
19. UU RI No. 21 / 2007	-	-	-	-
20. Korupsi	2	1	-	1
21. Penadahan	1	-	-	-
22. Ekonomi	-	-	-	-
23. Subversi	-	-	-	-
24. Narkoba	40	1	43	1
25. UU No 8 / 1999	-	-	-	-
26. Penyelundupan	-	-	-	-
27. UU No.10/1998	-	-	-	-
28. Kenakalan (UU Dar. No.12/51)	5	-	-	-
29. UU No 22/2001	-	-	-	-
30. Kealpaan	-	-	-	-
31. Kealpaan / Lakalantas	4	-	-	-
32. UU RI No 23/2004	-	-	-	-
33. UU RI No 23/2002	32	-	11	-
34. UU RI No. 15/2003	-	-	-	-
35. UU No. 19 / 2002	-	-	-	-
36. UU No. 44 / 2008	-	-	-	-
37. Pasal 376 KUHP	1	-	-	-
38. UU No. 4/2009	-	-	-	-
39. Pasal 263 KUHP	2	-	-	-
40. Perda Klaten No. 20/2008	-	-	-	-
41. Perda Klaten No. 28/2002	7	1	-	-
42. UU No.38/2009	-	-	-	-
43. UU No.8/1981	-	-	-	-
44. UU No.48/2009	-	-	-	-
45. UU RI No.18/2012	-	-	-	-
Jumlah/Total 2017				
2016	266	7	118	6
2015	228	7	37	3
2014	274	3	103	4
2013	162	4	59	3

**Sumber / Source : Lembaga Pemasarakatan Kabupaten Klaten**  
**Penitentiary of Klaten Regency**

Tabel 4.4.11 Lanjutan .....

Table 4.4.11 Continuous .....

	Jenis Kegiatan /Pelanggaran / Type of Crime (1)	Titipan / Entrusted		Jumlah / Total	
		Laki-laki / Male (6)	Perempuan /Female (7)	Laki-laki / Male (8)	Perempuan / Female (9)
01.	Politik	-	-	-	-
02.	Terhadap Kepala Negara	-	-	-	-
03.	Terhadap Ketertiban	-	-	-	-
04.	Pembakaran	-	-	4	-
05.	Penyuapan	-	-	-	-
06.	Mata Uang	-	-	-	-
07.	Pemalsuan Surat / Materai	-	-	22	-
08.	Kesusilaan	-	-	88	-
09.	Perjudian	-	-	-	-
10.	Penculikan	-	-	-	-
11.	Pembunuhan	-	-	5	1
12.	Penganiayaan	-	-	65	1
13.	Pencurian	-	-	27	-
14.	Perampokan	-	-	-	-
15.	Pemerasan /Pengancaman	-	-	19	4
16.	Penggelapan	-	-	24	2
17.	Penipuan	-	-	-	-
18.	Merusak Barang	-	-	-	-
19.	UU RI No. 21 / 2007	-	-	2	2
20.	Korupsi	-	-	1	-
21.	Penadahan	-	-	-	-
22.	Ekonomi	-	-	-	-
23.	Subversi	-	-	83	2
24.	Narkoba	-	-	-	-
25.	UU No 8 / 1999	-	-	-	-
26.	Penyelundupan	-	-	-	-
27.	UU No.10/1998	-	-	5	-
28.	Kenakalan (UU Dar. No.12/51)	-	-	-	-
29.	UU No 22/2001	-	-	-	-
30.	Kealphaan	-	-	4	-
31.	Kealphaan / Lakalantas	-	-	4	-
32.	UU RI No 23/2004	-	-	-	-
33.	UU RI No 23/2002	-	-	43	-
34.	UU RI No. 15/2003	-	-	-	-
35.	UU No. 19 / 2002	-	-	-	-
36.	UU No. 44 / 2008	-	-	-	-
37.	Pasal 376 KUHP	-	-	1	-
38.	UU No. 4/2009	-	-	-	-
39.	Pasal 263 KUHP	-	-	2	-
40.	Perda Klaten No. 20/2008	-	-	-	-
41.	Perda Klaten No. 28/2002	-	-	7	1
42.	UU No.38/2009	-	-	-	-
43.	UU No.8/1981	-	-	-	1
44.	UU No.48/2009	-	-	-	-
45.	UU RI No.18/2012	-	-	-	-
	Jumlah / Total				
	2017				
	2016	-	-	384	13
	2015	-	-	265	10
	2014	-	-	377	9
	2013	-	-	281	7

Sumber / Source : Lembaga Pemasyarakatan Kabupaten Klaten  
Penitentiary of Klaten Regency



**Tabel 4.4.12 /Table 4.4.12**  
**Narapidana Menurut Jenis Kejahatan dan Jenis Pidana**  
**di Kabupaten Klaten Tahun 2016**  
*Prisoners byKind of Criminal Casesin Klaten Regency 2016*

Jenis Kegiatan /Pelanggaran / Type of Crime (1)	Lebih Dari 1 tahun / More Than 1 Years		3 Bulan s.d. 1 Tahun / 3 Month to 1 Year		
	Laki-laki /Male (2)	Perempuan /Female (3)	Laki-laki /Male (4)	Perempuan /Female (5)	
01. Politik	-	-	-	-	
02. Terhadap Kepala Negara	-	-	-	-	
03. Terhadap Ketertiban	-	-	-	-	
04. Pembakaran	3	-	1	-	
05. Penyipuan	-	-	-	-	
06. Mata Uang	-	-	-	-	
07. Pemalsuan Surat / Materai	-	-	2	-	
08. Kesusilaan	2	-	-	-	
09. Perjudian	-	-	73	1	
10. Penculikan	-	-	-	-	
11. Pembunuhan	-	-	-	-	
12. Penganiayaan	1	-	7	-	
13. Pencurian	23	-	33	1	
14. Perampokan	8	-	-	-	
15. Pemerasan /Pengancaman	-	-	-	-	
16. Ponggelapan	4	-	2	2	
17. Penipuan	5	1	2	1	
18. Merusak Barang	-	-	-	-	
19. UU No.21/2007	-	-	-	-	
20. Korupsi	2	2	-	-	
21. Penadahan	-	-	1	-	
22. Ekonomi	-	-	-	-	
23. Subversi	-	-	-	-	
24. Narkoba	22	-	14	-	
25. UU No 8 / 1999	-	-	-	-	
26. Penyelundupan	-	-	-	-	
27. UU No.10/1998	1	-	-	-	
28. Kenakalan (UU Dar. No.12/51)	-	-	5	-	
29. UU No 22/2001	-	-	-	-	
30. Kealpaan / Lakalantas	1	-	-	-	
31. UU RI No 23/2004	-	-	-	-	
32. UU RI No 23/2002	16	-	4	-	
33. UU RI No. 15/2003	-	-	-	-	
34. UU No. 19 / 2002	-	-	-	-	
35. UU No. 44 / 2008	-	-	-	-	
36. Pasal 376 KUHP	-	-	2	-	
37. UU No. 4/2009	-	-	-	-	
38. Pasal 263 KUHP	-	-	-	-	
39. Perda Klaten No. 20/2008	-	-	-	-	
40. Perda Klaten No. 28/2002	-	-	-	-	
41. UU No.38/2009	-	-	-	-	
42. UU No.8/1981	-	-	-	-	
43. UU No.48/2009	-	-	-	-	
44. UU No.18/2012	-	-	-	-	
<b>Jumlah / Total</b>	<b>2017</b>				
	2016	88	3	146	5
	2015	179	1	40	5
	2014	194	0	50	2
	2013	15	-	-	-

**Sumber / Source : Lembaga Pemasyarakatan Kabupaten Klaten**  
**Penitentiary of Klaten Regency**

Tabel 4.4.12 Lanjutan .....

Table 4.4.12 Continuous .....

	Jenis Kegiatan /Pelanggaran / Type of Crime (1)	Kurang Dari 3 Bulan / Less of 3 Month		Jumlah / Total		
		Laki-laki / Male (6)	Perempuan / Female (7)	Laki-laki / Male (8)	Perempuan /Female (9)	
01.	Politik					
02.	Terhadap Kepala Negara					
03.	Terhadap Ketertiban					
04.	Pembakaran			4		
05.	Penyuapan					
06.	Mata Uang					
07.	Pemalsuan Surat / Materai			2		
08.	Kesusilaan			2		
09.	Perjudian			73	1	
10.	Penculikan					
11.	Pembunuhan					
12.	Penganiayaan			8		
13.	Pencurian			56	1	
14.	Perampokan			8		
15.	Pemerasan /Pengancaman					
16.	Penggelapan			6	2	
17.	Penipuan			7	2	
18.	Merusak Barang					
19.	UU No.21/2007					
20.	Korupsi			2	2	
21.	Penadahan			1		
22.	Ekonomi					
23.	Subversi					
24.	Narkoba			36		
25.	UU No 8 / 1999					
26.	Penyelundupan					
27.	UU No.10/1998			1		
28.	Kenakalan (UU Dar. No.12/51)			5		
29.	UU No 22/2001					
30.	Kealpahan / Lakalantas			1		
31.	UU RI No 23/2004					
32.	UU RI No 23/2002			20		
33.	UU RI No. 15/2003					
34.	UU No. 19 / 2002					
35.	UU No. 44 / 2008					
36.	Pasal 376 KUHP			2		
37.	UU No. 4/2009					
38.	Pasal 263 KUHP					
39.	Perda Klaten No. 20/2008					
40.	Perda Klaten No. 28/2002					
41.	UU No.38/2009					
42.	UU No.8/1981					
43.	UU No.48/2009					
44.	UU No.18/2012					
	Jumlah / Total	2017				
		2016	-	-	234	8
		2015	3	1	228	7
		2014	0	0	244	2
		2013	60	3	75	3

Sumber / Source : Lembaga Pemasyarakatan Kabupaten Klaten  
Penitentiary of Klaten Regency

**Tabel 4.5.1/ Table 4.5.1**  
**Penduduk Menurut Kecamatan dan Pemeluk Agama**  
**Di Kabupaten Klaten Tahun 2017**

*Population by Sub District and Religion In Klaten Regency 2017*

Kecamatan / Sub District	Islam / <i>Moslem</i>	Katholik / <i>Katholik</i>	Protestan/ <i>Christian</i>	Hindu
(1)	(2)	(3)	(4)	(5)
01 Prambanan	56 946	1 224	1 476	60
02 Gantiwarno	45 662	2 596	1 012	322
03 Wedi	59 386	2 672	1 747	435
04 Bayat	73 962	1 466	519	75
05 Cawas	67 551	1 288	892	35
06 Trucuk	86 505	563	1 049	19
07 Kalikotes	18 580	2 799	1 807	624
08 Kebonarum	61 113	5 613	2 051	778
09 Jogonalan	47 460	318	1 064	91
10 Manisrenggo	38 411	1 588	1 580	1 139
11 Karangnongko	71 876	2 317	1 265	245
12 Ngawen	52 913	553	1 527	138
13 Ceper	50 191	232	2 013	374
14 Pedan	66 790	916	586	72
15 Karangdowo	68 125	1 176	1 535	30
16 Juwiring	46 756	1 991	945	49
17 Wonosari	47 590	462	356	43
18 Delanggu	51 776	254	375	1
19 Polanharjo	62 037	198	402	6
20 Karanganom	67 536	644	518	271
21 Tulung	42 022	821	476	85
22 Jatinom	49 284	1 702	645	198
23 Kemalang	40 233	781	462	7
24 Klaten Selatan	44 656	3 867	3 092	239
25 Klaten Tengah	37 449	4 949	4 862	58
26 Klaten Utara	41 915	4 175	4 083	204
Jumlah/Total 2017	1 396 725	45 165	36 339	5 598
2016	1 397 272	36 681	45 747	5 687
2015	1 390 487	36 748	46 135	5 779
2014	1 384 357	46 434	36 740	5 852
2013	1 362 455	43 276	48 732	10 060

**Sumber / Source : Kementerian Agama Kabupaten Klaten**  
*Religion Ministry of Klaten Regency*

Tabel 4.4.12 Lanjutan .....

Table 4.4.12 Continuous .....

Kecamatan / Sub District	Budha	Konghuchu	Aliran Kepercayaan	Jumlah
(1)	(2)	(3)	(4)	(5)
01 Prambanan	77	1	-	59 784
02 Gantiwarno	4	3	67	49 666
03 Wedi	1	3	6	64 250
04 Bayat	-	-	-	76 022
05 Cawas	3	-	114	69 883
06 Trucuk	4	-	1	88 141
07 Kalikotes	2	1	-	23 813
08 Kebonarum	6	-	72	69 633
09 Jogonalan	2	2	1	48 938
10 Manisrenggo	4	-	3	42 725
11 Karangnongko	8	-	-	75 711
12 Ngawen	6	-	5	55 142
13 Cepher	2	8	6	52 826
14 Pedan	-	-	129	68 493
15 Karangdowo	3	3	-	70 782
16 Juwiring	16	-	54	49 811
17 Wonosari	-	-	-	48 451
18 Delanggu	2	-	2	52 410
19 Polanharjo	1	1	1	62 646
20 Karanganom	6	2	8	68 985
21 Tulung	-	2	-	43 406
22 Jatinom	3	2	1	51 835
23 Kemalang	2	-	43	41 528
24 Klaten Selatan	32	-	86	51 972
25 Klaten Tengah	141	6	11	47 476
26 Klaten Utara	7	-	13	50 397
Jumlah/Total2017	332	24	623	1 484 816
2016	339	37	663	1 486 426
2015	340	44	738	1 480 271
2014	-	52	818	1 474 253
2013	-	-	-	1 464 523

Sumber / Source : Kementerian Agama Kabupaten Klaten

Religion Ministry of Klaten Regency

**Tabel 4.5.2/ Table 4.5.2**  
**Sarana Ibadah Menurut Kecamatan di Kabupaten Klaten Tahun 2017**  
*House of Worship by Sub District in Klaten Regency 2017*

Kecamatan / Sub District	Masjid /Mosque	Surau /Mushola	Gereja Khatolik / Kapel / Church	Gereja Kristen Ptotestan /Church	Pure dan Vihara /Vihara
(1)	(2)	(3)	(4)	(5)	(6)
01 Prambanan	89	43	-	8	-
02 Gantiwarno	83	59	1	6	3
03 Wedi	127	62	1	3	2
04 Bayat	175	68	1	2	1
05 Cawas	138	91	1	4	-
06 Trucuk	131	82	-	8	-
07 Kalikotes	75	11	-	6	1
08 Kebonarum	11	14	1	7	3
09 Jogonalan	140	15	1	5	4
10 Manisrenggo	97	63	-	4	1
11 Karangnongko	79	106	-	8	2
12 Ngawen	121	32	1	3	6
13 Ceper	112	168	1	4	1
14 Pedan	74	56	-	5	2
15 Karangdowo	62	90	-	8	6
16 Juwiring	145	98	-	4	2
17 Wonosari	87	54	-	3	-
18 Delanggu	83	85	1	8	1
19 Polanharjo	71	73	-	1	1
20 Karanganom	120	100	-	3	-
21 Tulung	166	21	-	3	-
22 Jatinom	133	66	-	4	2
23 Kemalang	144	87	-	4	1
24 Klaten Selatan	82	18	-	9	1
25 Klaten Tengah	34	4	1	13	-
26 Klaten Utara	122	11	1	7	3
Jumlah/Tota/2017	2 701	1 577	11	140	43
2016	2 701	1 577	72	140	43
2015	2 701	1 924	72	140	52
2014	89	1 533	83	117	53
2013	83	1 995	104	117	52

**Sumber / Source : Kementrian Agama Kabupaten Klaten**  
*Religion Ministry of Klaten Regency*

**Tabel 4.5.3 / Table 4.5.3**  
**Banyaknya Pondok Pesantren, Kyai, Ustad, dan Santri Menurut Kecamatan**  
**Di Kabupaten Klaten Tahun 2017**

*Number of " PondokPesantren ", Kyai, Ustad, and Santri by Sub District*  
*In Klaten Regency 2017*

Kecamatan / Sub District	PondokPesantren /Boarding School	Kyai /Kyai	Ustad /Ustad	Santri/ Santri
(1)	(2)	(3)	(4)	(5)
01 Prambanan	2	2	36	225
02 Gantiwarno	-	-	-	-
03 Wedi	3	3	18	130
04 Bayat	1	1	9	50
05 Cawas	-	-	-	-
06 Trucuk	2	2	24	147
07 Kalikotes	-	-	-	-
08 Kebonarum	-	-	-	-
09 Jogonalan	1	1	10	235
10 Manisrenggo	1	1	3	24
11 Karangnongko	2	2	8	164
12 Ngawen	2	2	10	139
13 Ceper	5	5	57	246
14 Pedan	-	-	-	-
15 Karangdowo	-	-	-	-
16 Juwiring	2	2	21	137
17 Wonosari	5	5	62	492
18 Delanggu	1	1	1	47
19 Polanharjo	1	1	4	31
20 Karanganom	1	1	9	278
21 Tulung	4	4	16	76
22 Jatinom	2	2	27	292
23 Kemalang	-	-	-	-
24 Klaten Selatan	-	-	-	-
25 Klaten Tengah	-	-	-	-
26 Klaten Utara	3	3	154	1 372
Jumlah/Total2017	38	38	469	4 085
2016	50	32	356	2 451
2015	53	38	347	3 269
2014	53	38	393	3 446
2013	51	40	396	3 448

**Sumber / Source : Kementerian Agama Kabupaten Klaten**  
*Religion Ministry of Klaten Regency*

**Tabel 4.5.4. /Table 4.5.4**  
**Pemberangkatan Jemaah Haji Menurut Kecamatan dan Jenis Kelamin**  
**Di Kabupaten Klaten Tahun 2017**

*Number of Pilgrims Departing for Mecca by Sub District and Sex In Klaten Regency 2017*

Kecamatan / Sub District	Laki – laki / Male	Perempuan / Female	Jumlah / Total	Meninggal / Death
(1)	(2)	(3)	(4)	(5)
01 Prambanan	28	28	56	-
02 Gantiwarno	8	7	15	-
03 Wedi	22	30	52	-
04 Bayat	11	10	21	-
05 Cawas	23	25	48	-
06 Trucuk	40	40	80	-
07 Kalikotes	44	7	18	-
08 Kebonarum	5	4	9	-
09 Jogonalan	18	24	42	-
10 Manisrenggo	13	14	27	-
11 Karangnongko	12	11	23	-
12 Ngawen	23	26	49	-
13 Ceper	40	51	91	-
14 Pedan	12	10	22	-
15 Karangdowo	4	5	9	-
16 Juwiring	21	27	48	-
17 Wonosari	23	21	44	-
18 Delanggu	21	22	43	-
19 Polanharjo	11	13	24	-
20 Karanganom	30	39	69	-
21 Tulung	26	31	57	-
22 Jatinom	13	14	27	-
23 Kemalang	2	2	4	-
24 Klaten Selatan	30	27	57	-
25 Klaten Tengah	19	23	42	-
26 Klaten Utara	48	55	103	-
Jumlah/Total2017	547	566	1 080	-
2016	347	408	755	1
2015	281	297	578	-
2014	405	408	813	-
2013	475	477	952	1

**Sumber / Source : Kementerian Agama Kabupaten Klaten**  
*Religion Ministry of Klaten Regency*

**Tabel 4.5.5. /Table 4.5.5**  
**Jumlah Nikah, Talak, Cerai, dan Rujuk Menurut Kecamatan**  
**Di Kabupaten Klaten Tahun 2017**

*Number of Married, "Talak", Divors, and "Rujuk" by Sub District In Klaten Regency 2017*

Kecamatan / Sub District	Nikah / Married**	Talak*	Cerai / Divors*	Rujuk**
(1)	(2)	(3)	(4)	(5)
01 Prambanan	391	16	62	-
02 Gantiwarno	230	12	30	-
03 Wedi	365	24	35	-
04 Bayat	466	37	61	-
05 Cawas	386	17	61	-
06 Trucuk	540	19	66	-
07 Kalikotes	241	16	27	-
08 Kebonarum	115	4	10	-
09 Jogonalan	395	26	59	-
10 Manisrenggo	260	17	51	-
11 Karangnongko	253	9	29	-
12 Ngawen	297	14	26	-
13 Ceper	453	18	69	-
14 Pedan	294	22	44	-
15 Karangdowo	322	14	39	-
16 Juwiring	451	26	71	-
17 Wonosari	460	15	66	-
18 Delanggu	258	9	43	-
19 Polanharjo	298	16	42	-
20 Karanganom	320	16	46	-
21 Tulung	395	15	50	-
22 Jatinom	415	25	71	-
23 Kemalang	244	20	48	-
24 Klaten Selatan	272	15	39	-
25 Klaten Tengah	280	2	30	-
26 Klaten Utara	341	11	39	-
Jumlah/Tota/2017	8 742	435	1 214	-
2016	8 668	308	837	2
2015	9 288	348	890	1
2014	9 616	327	1 007	-
2013	10 521	255	707	1

Sumber / Source : \*) Kementerian Agama Kabupaten Klaten

\*) Religion Ministry of Klaten Regency

\*\*) Pengadilan Agama Kabupaten Klaten

\*\*) Religion Court of Klaten Regency



**Tabel 4.6.1/ Table 4.6.1**  
**Akte Kelahiran, Kematian, Perceraian, dan Perkawinan Menurut Bulan**  
**Di Kabupaten Klaten Tahun 2017**

*Akte of Birth, Mortality, Divorce, and Marriage by Month In Klaten Regency 2017*

Bulan / Month	AkteKelahiran Akta of Birth		Luar Nikah	Kematian Mortality	Perceraian Divorce	Perkawinan / Marriage	
	TP	Rutin				Rutin	TP
(1)	(2)	(3)	(4)	(5)	(6)	(7)	(8)
01. Januari / January	-	1 741	-	79	2	52	-
02. Pebruari / February	-	1 722	-	87	5	32	-
03. Maret / March	-	1 943	-	87	3	26	-
04. April / April	-	1 572	-	63	9	28	-
05. Mei / May	-	723	-	105	0	40	-
06. Juni / June	-	1 210	-	35	4	8	-
07. Juli / July	-	1 997	-	70	11	77	-
08. Agustus / August	-	1 806	-	94	6	55	-
09. September/September	-	1 866	-	339	4	40	-
10. Oktober / October	-	2 766	-	250	7	18	-
11. Nopember / November	-	5 087	-	179	4	42	-
12. Desember / December	-	1 404	-	94	5	41	-
Jumlah/Total 2017	-	23 837	-	1 482	60	549	-
2016	-	25 851	-	481	65	473	-
2015	16 127	11 093	1 563	295	60	452	17
2014	17 741	11 267	1 104	137	55	462	13
2013	8 168	10 574	207	120	68	488	31

Sumber / Source : Dinas Kependudukan dan Pencatatan Sipil Kabupaten Klaten

Population and Civil Registration Service of Klaten Regency

TP : Terlambat Pendaftaran

**Tabel 4.6.2 /Table 4.6.2**  
**Karang Tarunn, Pengurus, dan Anggota Menurut Kecamatan**  
**Di Kabupaten Klaten Tahun 2017**

*“KarangTaruna”, Coordinators, and Members by Sub District In Klaten Regency 2017*

Kecamatan / Sub District	KarangTaruna	Pengurus /Coordinators	AnggotaAktif/ ActiveMembers
(1)	(2)	(3)	(4)
01 Prambanan	16	288	1 200
02 Gantiwarno	16	288	1 150
03 Wedi	19	342	1 225
04 Bayat	18	324	1 205
05 Cawas	20	360	1 450
06 Trucuk	18	324	1 205
07 Kalikotes	7	126	525
08 Kebonarum	7	126	535
09 Jogonalan	17	306	1 185
10 Manisrenggo	16	288	1 145
11 Karangnongko	14	252	1 050
12 Ngawen	13	234	975
13 Ceper	18	324	1 350
14 Pedan	14	252	1 050
15 Karangdowo	19	342	1 205
16 Juwiring	19	342	1 225
17 Wonosari	18	324	1 205
18 Delanggu	16	288	1 145
19 Polanharjo	18	324	1 205
20 Karanganom	18	324	1 205
21 Tulung	18	324	1 215
22 Jatinom	18	324	1 220
23 Kemalang	13	234	985
24 Klaten Selatan	12	216	886
25 Klaten Tengah	7	126	542
26 Klaten Utara	8	208	563
<b>Jumlah/Total 2017</b>	<b>397</b>	<b>7 210</b>	<b>27 851</b>
<b>2016</b>	397	7 210	27 851
<b>2015</b>	397	7 210	27 851
<b>2014</b>	401	5 238	28 712
<b>2013</b>	401	5 238	28 712

**Sumber / Source** : Dinas Sosial, P3A dan KB Kabupaten Klaten  
*Social, Manpower and Transmigration Service of Klaten Regency*

**Tabel 4.6.3 /Table 4.6.3**  
**Team Penggerak PKK dan Tingkat Kepengurusan Menurut Kecamatan**  
**Di Kabupaten Klaten Tahun 2017**  
*“ PKK “ Team and Coordinators Levelby Sub District In Klaten Regency 2017*

Kecamatan / Sub District	Team Penggerak / Activator Team		Kepengurusan / Management Handling	
	Tingkat Desa / Village Level	Tingkat Kecamatan / Sub District Level	Tingkat Desa / Village Level	Tingkat Kecamatan / Sub District Level
(1)	(2)	(3)	(4)	(5)
01 Prambanan	16	1	394	25
02 Gantiwarno	16	1	418	23
03 Wedi	19	1	617	25
04 Bayat	18	1	510	24
05 Cawas	20	1	518	29
06 Trucuk	18	1	586	24
07 Kalikotes	7	1	261	31
08 Kebonarum	7	1	391	23
09 Jogonalan	18	1	397	21
10 Manisrenggo	16	1	362	23
11 Karangnongko	14	1	248	30
12 Ngawen	13	1	359	23
13 Ceper	18	1	462	24
14 Pedan	14	1	320	18
15 Karangdowo	19	1	433	22
16 Juwiring	19	1	438	24
17 Wonosari	18	1	450	30
18 Delanggu	16	1	433	27
19 Polanharjo	18	1	443	26
20 Karanganom	19	1	529	27
21 Tulung	18	1	425	24
22 Jatinom	18	1	474	28
23 Kemalang	13	1	281	33
24 Klaten Selatan	12	1	322	25
25 Klaten Tengah	9	1	264	30
26 Klaten Utara	8	1	318	27
Jumlah/Total 2017	401	26	10 653	666
2016	401	26	11 374	666
2015	401	26	10 653	666
2014	401	26	10 653	666
2013	401	26	10 653	666

**Sumber / Source : Sekretariat Team Penggerak PKK Kabupaten Klaten**  
 PKK Secretary of Klaten Regency

**Tabel 4.6.4 /Table 4.6.4**  
**Penderita Cacat Menurut Kecamatan dan Jenis**  
**Di Kabupaten Klaten Tahun 2017**

*Flawed Sufferer by Sub District and Type In Klaten Regency 2017*

Kecamatan / Sub District	Cacat Tubuh / Phisycal Defect or Handcap	Cacat Netra Eyes Defect	Cacat Mental/ Mental Defect	Cacat Rungu dan Wicara /Speech Defect*	Cacat Ganda / Double Defect
(1)	(2)	(3)	(4)	(5)	(6)
01 Prambanan	150	88	126		41
02 Gantiwarno	171	78	149		93
03 Wedi	86	50	154		84
04 Bayat	56	42	111		56
05 Cawas	155	51	128		90
06 Trucuk	114	48	141		44
07 Kalikotes	136	75	103		47
08 Kebonarum	121	79	99		80
09 Jogonalan	90	43	63		34
10 Manisrenggo	74	43	120		49
11 Karangnongko	133	68	109		35
12 Ngawen	114	33	135		69
13 Ceper	34	16	48		41
14 Pedan	85	50	83		51
15 Karangdowo	89	27	92		45
16 Juwiring	31	21	58		25
17 Wonosari	51	28	40		24
18 Delanggu	92	37	112		57
19 Polanharjo	105	60	131		27
20 Karanganom	116	57	90		49
21 Tulung	102	43	97		77
22 Jatinom	110	40	124		37
23 Kemalang	130	79	134		76
24 Klaten Selatan	115	54	84		33
25 Klaten Tengah	151	61	160		53
26 Klaten Utara	128	51	103		55
Jumlah/Total 2017	2 739	1 322	2 794		1 372
2016	2 739	1 322	2 794	390	1 372
2015	561	722	2 870	523	1 023
2014	2 810	1 020	1 697	995	481
2013	2 436	850	1 049	714	383

**Sumber / Source : Dinas Sosial, P3A dan KB Kabupaten Klaten**  
*Social Manpower and Transmigration Service of Klaten Regency*

\*Data Tidak Tersedia

<https://klatenkab.bps.go.id>

**BAB V**  
**PERTANIAN**  
*CHAPTER V*  
*AGRICULTURE*

<https://klatenkab.bps.go.id>

- 1. Geografi
- 2. Pemerintahan
- 3. Penduduk
- 4. Sosial
- 5. Pertanian
- 6. Industri
- 7. Perdagangan
- 8. Transportasi
- 9. Pariwisata
- 10. Keuangan

## Pertanian

### Luas Panen Pajale 2017 (ha)



### Produksi Cabai Merah 2017 (kuintal)

**BAB V. PERTANIAN****1. Pertanian Tanaman Pangan**

Serangan hama "wereng" yang terjadi pada tahun 2017 seluas 682 Ha, meningkatkan drastis bila dibandingkan terhadap tahun 2016. Berbeda dengan hama "wereng", serangan hama "pengerek batang" tahun 2017 seluas 1 454 Ha atau turun sebesar 19.93% dibanding tahun sebelumnya.

Produksi padi sawah tahun 2017 sebesar 380 268 ton. Produksi kacang panjang naik sebesar 1.48%, terong turun sebesar 7.98%, mentimun naik sebesar 11.10% dan cabe merah turun sebesar 30.02%.

Produksi buah melon tahun 2017 mengalami kenaikan sebesar 32.37%, semangka turun sebesar 64.90%, rambutan naik sebesar 17.07%. Sedangkan produksi pisang mengalami kenaikan sebesar 103.41%, jambu biji naik sebesar 100.08%, sawo turun sebesar 67.53%.

**2. Perkebunan**

Selama tahun 2016, produksi tembakau rajang mengalami kenaikan sebesar 0,16%, tembakau asepan turun sebesar 10,82%. Sedangkan produksi kelapa dalam tahun 2016 turun sebesar 23,90%, kapok turun sebesar 8,15%.

**CHAPTER V. AGRICULTURE****1. Agricultural Crops**

*Planthopper pest attack which occurred in an area of 682 acre in 2017, increase significantly compared the year before. In contrast to Planthopper, The attack of plant rod decreased as 19.93% covering area of 1 454 acre.*

*The number of Rice Production 2017 recorded as 380 268 tons. Long beans increased as 1.48%, eggplant decreased of production as 7.98%, cucumber increased by 11.10% and red chillies decreased by 30.02%.*

*Melon production increased by 32.37%, in 2017, watermelon idecreased by 64.90%, rambutan increased by 17.07%. Meanwhile, banana production has increased by 103.41%, guava increased by 100.08%, sapodilla decreased by 67.53% .*

**2. Plantation**

During the year 2016, cut-tobacco production increased by 0.16%, dried-tobacco decreased by 10.82%. Meanwhile, coconut decreased as 23.93%, and cotton field decreased as 8.15%.



### 3. Peternakan

Peternak di Kabupaten Klaten banyak mengusahakan ternak sapi perah. sapi potong, kambing, domba dan unggas. Populasi sapi perah selama tahun 2017 naik sebesar 5,85%, produksi susu turun sebesar 15.98%. Populasi sapi turun 5,41%, populasi kambing naik sebesar 10.88%. Sedangkan populasi domba naik sebesar 13.44%. Untuk Ternak kecil seperti ayam pedaging tidak mengalami perubahan, dan ayam buras turun sebesar 33.15%.

### 4. Perikanan

Luas areal perikanan di Kabupaten Klaten tahun 2017 sebesar 2 139.91 Ha. Areal perikanan terbesar terdapat di genangan air yaitu sebesar 81.21% dan waduk sebesar 8.41%. Kolam Pemancingan di kecamatan Polanharjo seluas 11.29 Ha mendominasi perikanan di kolam. Produksi ikan di Kabupaten Klaten turun sebesar 11.57% bila dibandingkan terhadap tahun 2016.

### 3.Livestock

*Many farmers in Klaten commercialize dairy cows, beef cattle, goats, sheep and poultry. Population of dairy cows during the year 2017 increased by 5,85%, milk production decreased by 15.98%. Cattle population decreased by 5,41%, the goat population increased by 10.88%. While the sheep population increased by 13.44%. For poultry, broiler population no change, and domestic poultry rose decreased by 33.15%.*

### 4.Fishery

*The area of fisheries in Klaten Regency in 2017 amounted to 2 139.91 acre. The area contained the largest fishery in the flooded area that is equal to 81.21% and 8.41% of the reservoir. Fishing Pond in Polanharjo as 11.29 acre dominated fishery in the pool. The production of fish in Klaten Regency decreased by 11.57% compared to the year 2016.*

**Tabel 5.1.1/ Table 5.1.1**  
**Luas Panen, Rata – rata Produksi, Produksi Padi Sawah dan Padi Gogo**  
**Menurut Kecamatan di Kabupaten Klaten Tahun 2017**  
*Harvested Area, Yield Area and Production of Wet Land Paddy and Dry Land Paddy*  
*by Sub District in Klaten Regency 2017( Ha )*

Kecamatan/ Sub District	Padi Sawah / <i>Wet Land Paddy</i>			Padi Gogo* / <i>Dry Land Paddy</i>		
	Luas Panen / Harvested Area ( Ha )	Rata-rata Produksi / Yield Rate ( Kw/Ha )	Produksi / Production ( Ton )	Luas Panen / Harvested Area ( Ha )	Rata-rata Produksi / Yield Rate ( Kw/Ha )	Produksi / Production ( Ton )
(1)	(2)	(3)	(4)	(5)	(6)	(7)
01 Prambanan	2 265	52.16	11 816			
02 Gantiwarno	3 759	48.54	18 245			
03 Wedi	3 185	52.73	16 796			
04 Bayat	1 648	49.80	8 205			
05 Cawas	4 646	47.39	22 017			
06 Trucuk	4 169	50.10	20 883			
07 Kalikotes	1 365	49.73	6 789			
08 Kebonarum	2 020	51.65	10 436			
09 Jogonalan	3 152	50.61	15 953			
10 Manisrenggo	3 058	50.45	15 426			
11 Karangnongko	2 195	51.86	11 384			
12 Ngawen	2 966	52.57	15 593			
13 Ceper	3 060	49.82	15 243			
14 Pedan	1 855	49.09	9 104			
15 Karangdowo	4 897	53.69	26 294			
16 Juwiring	4 895	53.38	26 129			
17 Wonosari	5 664	53.50	30 302			
18 Delanggu	3 567	52.90	18 867			
19 Polanharjo	5 025	53.27	26 769			
20 Karanganom	3 264	51.15	16 695			
21 Tulung	2 874	49.45	14 212			
22 Jatinom	934	50.66	4 731			
23 Kemalang	165	50.21	827			
24 Klaten Selatan	1 936	52.79	10 219			
25 Klaten Tengah	710	52.95	3 757			
26 Klaten Utara	690	51.81	3 576			
Jumlah/Total 2017	73 964	51.41	380 268			
2016	73 604	57.87	425 916	22	50.70	112
2015	66 472	-	-	74	-	-
2014	65 629	56.12	359 474	49	72.83	356 845
2013	62 656	59.66	373 812	67	45.37	304
2012	63 030	61.41	387 090	165	32.30	533

**Sumber / Source : Dinas Pertanian Kabupaten Klaten/**

*Agriculture Service of Klaten Regency*

*\*) Data Tidak Tersedia*

Tabel 5.1.2 / Table 5.1.2

**Luas Panen, Rata – rata Produksi, Produksi Jagung dan Kedele  
Menurut Kecamatandi Kabupaten Klaten Tahun 2017**  
*Harvested Area, Yield Area and Production of Maize and Soyabean  
by Sub District in Klaten Regency 2017( Ha )*

Kecamatan/ Sub District	Jagung / Maize			Kedele/ Soyabean		
	Luas Panen / Harvers- ted Area ( Ha )	Rata-rata Produksi* / Yield Rate ( Kw/Ha )*	Produksi* / Production ( Ton )	Luas Panen / Harvers- ted Area ( Ha )	Rata-rata Produksi* / Yield Rate ( Kw/Ha )*	Produksi* / Production ( Ton )
(1)	(2)	(3)	(4)	(5)	(6)	(7)
01 Prambanan	442			0		
02 Gantiwarno	278			8		
03 Wedi	386			24		
04 Bayat	1 305			387		
05 Cawas	10			1 524		
06 Trucuk	949			150		
07 Kalikotes	435			0		
08 Kebonarum	0			0		
09 Jogonalan	575			0		
10 Manisrenggo	344			0		
11 Karangnongko	415			0		
12 Ngawen	218			0		
13 Ceper	948			0		
14 Pedan	576			50		
15 Karangdowo	20			88		
16 Juwiring	0			0		
17 Wonosari	2			0		
18 Delanggu	3			0		
19 Polanharjo	1			0		
20 Karanganom	574			-		
21 Tulung	2 270			-		
22 Jatinom	1 113			5		
23 Kemalang	30			-		
24 Klaten Selatan	36			-		
25 Klaten Tengah	42			-		
26 Klaten Utara	117			-		
Jumlah/Total 2017	11 089			2 236		
2016	9 683	74.97	72 583	1 522	18.12	2 759
2015	11 044	-	-	2 719	-	-
2014	9 630	-	-	2 245	-	-
2013	9 644	76.90	74 159	676	21.94	1 483

Sumber / Source : Dinas Pertanian Kabupaten Klaten/  
Agriculture Service of Klaten Regency1

\*) Data Tidak Tersedia

Tabel 5.1.3 / Table 5.1.3

**Luas Panen, Rata – rata Produksi, Produksi Kacang Tanah dan Kacang Hijau  
Menurut Kecamatan di Kabupaten Klaten Tahun 2017**  
*Harvested Area, Yield Area and Production of Peanut and Small Green Pea  
by Sub District in Klaten Regency 2017 ( Ha )*

Kecamatan/ Sub District	Kacang Tanah / Peanut			Kacang Hijau / Small Green Pea		
	Luas Panen / Harvested Area ( Ha )	Rata-rata Produksi* / Yield Rate ( Kw/Ha )*	Produksi* / Production ( Kw )*	Luas Panen / Harvested Area ( Ha )	Rata-rata Produksi* / Yield Rate ( Kw/Ha )*	Produksi* / Production ( Kw )*
(1)	(2)	(3)	(4)	(5)	(6)	(7)
01 Prambanan	77	-	-	-	-	-
02 Gantiwarno	73	-	-	2	-	-
03 Wedi	153	-	-	-	-	-
04 Bayat	53	-	-	2	-	-
05 Cawas	27	-	-	115	-	-
06 Trucuk	44	-	-	2	-	-
07 Kalikotes	12	-	-	-	-	-
08 Kebonarum	-	-	-	-	-	-
09 Jogonalan	31	-	-	-	-	-
10 Manisrenggo	170	-	-	-	-	-
11 Karangnongko	32	-	-	-	-	-
12 Ngawen	3	-	-	-	-	-
13 Ceper	30	-	-	-	-	-
14 Pedan	21	-	-	7	-	-
15 Karangdowo	-	-	-	100	-	-
16 Juwiring	-	-	-	-	-	-
17 Wonosari	-	-	-	-	-	-
18 Delanggu	-	-	-	-	-	-
19 Polanharjo	-	-	-	-	-	-
20 Karanganom	108	-	-	-	-	-
21 Tulung	5	-	-	-	-	-
22 Jatinom	45	-	-	-	-	-
23 Kemalang	-	-	-	-	-	-
24 Klaten Selatan	4	-	-	-	-	-
25 Klaten Tengah	13	-	-	-	-	-
26 Klaten Utara	10	-	-	-	-	-
Jumlah/Total 2017	910	*	*	228	*	*
2016	1 066.7	14.58	17 820	298	8.72	2 603 700
2015	1 851	-	-	112	-	-
2014	1 926	-	-	180	-	-
2013	1 954	1.709	3 339	80	1.213	97

**Sumber / Source : Dinas Pertanian Kabupaten Klaten/  
Agriculture Service of Klaten Regency**

\*) Data Tidak Tersedia

\*\*) Data Diperbaiki

Tabel 5.1.4 / Table 5.1.4

**Luas Panen, Rata – rata Produksi, Produksi Ubi Kayu dan Ubi Jalar  
Menurut Kecamatan Kabupaten Klaten Tahun 2017**  
*Harvested Area, Yield Area and Production of Cassava and Sweet Potatoes  
by Sub District in Klaten Regency 2017( Ha )*

Kecamatan/ Sub District	Ubi Kayu / Cassava			Ubi Jalar / Potatoes		
	Luas Panen / Harvested Area ( Ha )	Rata-rata Produksi* / Yield Rate ( Kw/Ha )*	Produksi* / Production ( Kw )*	Luas Panen / Harvested Area ( Ha )	Rata-rata Produksi* / Yield Rate ( Kw/Ha )*	Produksi* / Production ( Kw )*
(1)	(2)	(3)	(4)	(5)	(6)	(7)
01 Prambanan	-			-		
02 Gantiwarno	-			-		
03 Wedi	-			-		
04 Bayat	-			-		
05 Cawas	-			-		
06 Trucuk	-			-		
07 Kalikotes	-			-		
08 Kebonarum	-			-		
09 Jogonalan	9			3		
10 Manisrenggo	13			-		
11 Karangnongko	246			-		
12 Ngawen	-			-		
13 Ceper	3			10		
14 Pedan	11			5		
15 Karangdowo	-			-		
16 Juwiring	-			-		
17 Wonosari	-			-		
18 Delanggu	-			-		
19 Polanharjo	-			-		
20 Karanganom	-			-		
21 Tulung	74			1		
22 Jatinom	48			2		
23 Kemalang	30			-		
24 Klaten Selatan	-			-		
25 Klaten Tengah	-			-		
26 Klaten Utara	1			-		
Jumlah/Total/ 2017	435	*	*	21	*	*
2016	822	392.11	322.24	24	143.55	3551.9
2015	887	-	-	31	-	-
2014	704	-	-	108	-	-
2013	631	33.577	21.187	86	9.314	801

Sumber / Source : Dinas Pertanian Kabupaten Klaten/  
Agriculture Service of Klaten Regency

\*) Data Tidak Tersedia

**Tabel 5.1.5 / Table 5.1.5**  
**Luas Panen, Rata – rata Produksi, Produksi Kacang Panjang dan Terong**  
**Menurut Kecamatan di Kabupaten Klaten Tahun 2017**  
*Harvested Area, Yield Rate and Production of Yardlong Bean and Nigh Shades*  
*by Sub District in Klaten Regency 2017*

Kecamatan/ Sub District	Kacang Panjang /Yardlong Bean			Terong /Nigh Shades		
	Luas Panen / Harvested Area ( Ha )	Rata-rata Produksi / Yield Rate ( Kw/Ha )	Produksi / Production ( Kw )	Luas Panen / Harvested Area ( Ha )	Rata-rata Produksi / Yield Rate ( Kw/Ha )	Produksi / Production ( Kw )
(1)	(2)	(3)	(4)	(5)	(6)	(7)
01 Prambanan	23	8.56	197	32	33.62	1.076
02 Gantiwarno	1	16	16	1	24	24
03 Wedi	1	18	18	-	-	-
04 Bayat	-	-	-	2	16	32
05 Cawas	-	-	-	-	-	-
06 Trucuk	12	9.92	119	12	13.75	165
07 Kalikotes	-	-	-	-	-	-
08 Kebonarum	-	-	-	-	-	-
09 Jogonalan	43	7.04	303	53	6.38	338
10 Manisrenggo	102	24.9	2 540	80	19.89	1 591
11 Karangnongko	-	-	-	-	-	6
12 Ngawen	-	-	-	3	32.33	97
13 Ceper	91	6.24	568	27	8.96	242
14 Pedan	21	13.76	289	27	6.85	185
15 Karangdowo	-	-	-	-	-	-
16 Juwiring	-	-	-	-	-	-
17 Wonosari	7	42.86	300	-	-	-
18 Delanggu	-	-	-	-	-	-
19 Polanharjo	7	70.85	496	2	17.5	35
20 Karanganom	15	80.33	1 205	20	129.5	2 590
21 Tulung	14	42.79	599	2	41	82
22 Jatinom	-	-	-	-	-	-
23 Kemalang	-	-	-	-	-	-
24 Klaten Selatan	-	-	-	3	15.67	47
25 Klaten Tengah	-	-	-	-	-	-
26 Klaten Utara	-	-	-	-	-	-
Jumlah/Total 2017	337	19.73	6 650	264	24.66	6 510
2016	209	31.35	6 553	142	49.82	7 075
2015	173	31.35	5 424	91	29.88	2 719
2014	226	29.69	6 709	102	44.83	4 573
2013	234	33.52	7 844	157	41.03	6 442

**Sumber / Source : Dinas Pertanian Kabupaten Klaten/**  
*Agriculture Service of Klaten Regency*

**Tabel 5.1.6 / Table 5.1.6**  
**Luas Panen, Rata – rata Produksi, Produksi Mentimun dan Cabe Rawit**  
**Menurut Kecamatan di Kabupaten Klaten Tahun 2017**  
*Harvested Area, Yield Rate and Production of Cucumber and Chili*  
*by Sub District in Klaten Regency 2017*

Kecamatan/ Sub District	Mentimun /Cucumber			Cabe Rawit /Chili		
	Luas Panen / Harvested Area ( Ha )	Rata-rata Produksi / Yield Rate ( Kw/Ha )	Produksi / Production ( Kw )	Luas Panen / Harvested Area ( Ha )	Rata-rata Produksi / Yield Rate ( Kw/Ha )	Produksi / Production ( Kw )
(1)	(2)	(3)	(4)	(5)	(6)	(7)
01 Prambanan	1	18	18	330	6.21	2 050
02 Gantiwarno	-	-	-	-	-	-
03 Wedi	-	-	-	-	-	-
04 Bayat	-	-	-	2	7	14
05 Cawas	-	-	-	-	-	-
06 Trucuk	13	11.46	149	2	21	42
07 Kalikotes	3	5.67	17	-	-	-
08 Kebonarum	-	-	-	-	-	-
09 Jogonalan	2	4.5	9	296	4.4	1 303
10 Manisrenggo	52	23.17	1 205	64	8.08	517
11 Karangnongko	-	-	-	142	4.42	627
12 Ngawen	1	25	25	-	-	-
13 Ceper	65	9.09	591	30	8.4	252
14 Pedan	9	10.22	92	-	-	-
15 Karangdowo	-	-	-	-	-	-
16 Juwiring	-	-	-	-	-	-
17 Wonosari	7	98.86	692	-	-	-
18 Delanggu	-	-	-	3	5.33	16
19 Polanharjo	5	198	990	2	43	86
20 Karanganom	25	105.48	2 673	-	-	-
21 Tulung	21	66.67	1 400	156	2.72	425
22 Jatinom	-	-	-	1 598	2.03	3 251
23 Kemalang	-	-	-	9	5.33	48
24 Klaten Selatan	3	105.67	317	-	-	-
25 Klaten Tengah	-	-	-	-	-	-
26 Klaten Utara	-	-	-	-	-	-
Jumlah/Total 2017	207	39.5	8 178	2 634	3.28	8 631
2016	115	64.01	7 361	3 301	2.55	8 424
2015	114	59.64	6 799	568	4.99	2 834
2014	129	62.16	8 018	627	6.69	4 197
2013	163	80.77	13 166	699	5.11	3 575

**Sumber / Source : Dinas Pertanian Kabupaten Klaten/**  
**Agriculture Service of Klaten Regency**

Tabel 5.1.7 / Table 5.1.7

**Luas Panen, Rata – rata Produksi, Produksi Bawang Merah dan Cabe Merah  
Menurut Kecamatan di Kabupaten Klaten Tahun 2017**  
*Harvested Area, Yield Rate and Production of Onion and Chili  
by Sub District in Klaten Regency 2017*

Kecamatan/ Sub District	Bawang Merah /Onion			Cabe Merah /Chili		
	Luas Panen / Harvers- ted Area ( Ha )	Rata-rata Produksi / Yield Rate ( Kw/Ha )	Produksi / Production ( Kw )	Luas Panen / Harvers- ted Area ( Ha )	Rata-rata Produksi / Yield Rate ( Kw/Ha )	Produksi / Production ( Kw )
(1)	(2)	(3)	(4)	(5)	(6)	(7)
01 Prambanan	5	25.2	126	110	10.16	1 118
02 Gantiwarno	-	-	-	2	11.5	23
03 Wedi	-	-	-	-	-	-
04 Bayat	-	-	-	3	16	48
05 Cawas	-	-	-	-	-	-
06 Trucuk	4	38	152	6	12.67	76
07 Kalikotes	-	-	-	11	12	132
08 Kebonarum	-	-	-	-	-	-
09 Jogonalan	-	-	-	89	4.39	391
10 Manisrenggo	2	42	84	116	9.53	1 105
11 Karangnongko	-	-	-	5	4.2	21
12 Ngawen	-	-	-	3	35	105
13 Ceper	-	-	-	97	6.16	598
14 Pedan	-	-	-	35	3.29	115
15 Karangdowo	-	-	-	-	-	-
16 Juwiring	-	-	-	-	-	-
17 Wonosari	-	-	-	4	55	220
18 Delanggu	-	-	-	8	8.63	69
19 Polanharjo	-	-	-	4	82.25	329
20 Karanganom	-	-	-	15	55.6	834
21 Tulung	-	-	-	32	12.75	408
22 Jatinom	-	-	-	-	-	-
23 Kemalang	-	-	-	12	6.58	79
24 Klaten Selatan	-	-	-	2	15.5	31
25 Klaten Tengah	-	-	-	-	-	-
26 Klaten Utara	-	-	-	5	51	255
Jumlah/Total 2017	11	32.91	362	559	10.65	5 957
2016	11	53.09	584	438	19.43	8 512
2015	-	-	-	391.00	18.84	7 366
2014	1	130.00	130	384	17.84	6 851
2013	2	75	150	369	21.35	7 878

**Sumber / Source : Dinas Pertanian Kabupaten Klaten/**  
*Agriculture Service of Klaten Regency*



Tabel 5.1.8 / Table 5.1.8

**Luas Panen, Rata – rata Produksi, Produksi Kangkung dan Petsai  
Menurut Kecamatan di Kabupaten Klaten Tahun 2017**

*Harvested Area, Yield Rate and Production of Leafy Vegetables and Mustard  
Greens  
by Sub District in Klaten Regency 2017*

Kecamatan/ Sub District	Kangkung /Leafy Vegetables			Petsai/Mustard Greens		
	Luas Panen / Harvested Area ( Ha )	Rata-rata Produksi / Yield Rate ( Kw/Ha )	Produksi / Production ( Kw )	Luas Panen / Harvested Area ( Ha )	Rata-rata Produksi / Yield Rate ( Kw/Ha )	Produksi / Production ( Kw )
(1)	(2)	(3)	(4)	(5)	(6)	(7)
01 Prambanan	-	-	-	-	-	-
02 Gantiwarno	14	2	28	-	-	-
03 Wedi	-	-	-	-	-	-
04 Bayat	-	-	-	-	-	-
05 Cawas	-	-	-	-	-	-
06 Trucuk	-	-	-	-	-	-
07 Kalikotes	-	-	-	-	-	-
08 Kebonarum	-	-	-	-	-	-
09 Jogonalan	-	-	-	2	8	16
10 Manisrenggo	-	-	-	12	40.25	483
11 Karangnongko	-	-	-	-	-	-
12 Ngawen	-	-	-	-	-	-
13 Ceper	-	-	-	-	-	-
14 Pedan	2	11	22	6	17	102
15 Karangdowo	-	-	-	-	-	-
16 Juwiring	-	-	-	-	-	-
17 Wonosari	-	-	-	-	-	-
18 Delanggu	-	-	-	-	-	-
19 Polanharjo	-	-	-	-	-	-
20 Karanganom	-	-	-	-	-	-
21 Tulung	-	-	-	8	158.5	1 268
22 Jatinom	23	6.09	140	16	6.38	102
23 Kemalang	-	-	-	-	-	-
24 Klaten Selatan	-	-	-	-	-	-
25 Klaten Tengah	-	-	-	-	-	-
26 Klaten Utara	-	-	-	-	-	-
Jumlah/Total 2017	39	4.87	190	44	44.79	1 971
2016	35	4.60	161	82	22.91	1 879
2015	3	2.33	7.00	136.00	21.85	2 972
2014	2	110.00	220	168	26.05	4 376
2013	3	20	60	135	32.26	4 355

**Sumber / Source : Dinas Pertanian Kabupaten Klaten/  
Agriculture Service of Klaten Regency**

**Tabel 5.1.9 / Table 5.1.9**  
**Luas Panen, Rata – rata Produksi, Produksi Melon dan Semangka**  
**Menurut Kecamatan di Kabupaten Klaten Tahun 2017**  
*Harvested Area, Yield Rate and Production of Melon and Water Melon*  
*by Sub District in Klaten Regency 2017*

Kecamatan/ Sub District	Melon /Melon			Semangka /Water Melon		
	Luas Panen / Harvested Area ( Ha )	Rata-rata Produksi / Yield Rate ( Kw/Ha )	Produksi / Production ( Kw )	Luas Panen / Harvested Area ( Ha )	Rata-rata Produksi / Yield Rate ( Kw/Ha )	Produksi / Production ( Kw )
(1)	(2)	(3)	(4)	(5)	(6)	(7)
01 Prambanan	-	-	-	-	-	-
02 Gantiwarno	5	15.6	78	-	-	-
03 Wedi	3	163.33	490	-	-	-
04 Bayat	-	-	-	-	-	-
05 Cawas	-	-	-	-	-	-
06 Trucuk	1	24	24	6	95.33	572
07 Kalikotes	-	-	-	24	48.21	1 157
08 Kebonarum	-	-	-	-	-	-
09 Jogonalan	1	18	18	1	14	14
10 Manisrenggo	16	68.31	1 093	-	-	-
11 Karangnongko	1	120	120	-	-	-
12 Ngawen	-	-	-	-	-	-
13 Ceper	-	-	-	-	-	-
14 Pedan	-	-	-	-	-	-
15 Karangdowo	1	95	95	-	-	-
16 Juwiring	1	64	64	-	-	-
17 Wonosari	6	143.33	860	4	130	520
18 Delanggu	3	120	360	6	72.5	435
19 Polanharjo	-	-	-	1	240	240
20 Karanganom	-	-	-	-	-	-
21 Tulung	-	-	-	-	-	-
22 Jatinom	-	-	-	-	-	-
23 Kemalang	-	-	-	-	-	-
24 Klaten Selatan	1	114	114	-	-	-
25 Klaten Tengah	-	-	-	-	-	-
26 Klaten Utara	-	-	-	-	-	-
Jumlah/Total 2017	39	85.02	3 316	42	69.95	2 938
2016	20	125.25	2 505	89	94.06	8 371
2015	56	111.25	6 230	37	98.24	3 635
2014	33	126.76	4 183	31	96.61	2 995
2013	30	116.17	3 485	9	66.33	597

**Sumber / Source : Dinas Pertanian Kabupaten Klaten/**  
**Agriculture Service of Klaten Regency**

**Tabel 5.1.10 / Table 5.1.10**  
**Luas Panen, Rata – rata Produksi, Produksi Kubis dan Bayam**  
**Menurut Kecamatan di Kabupaten Klaten Tahun 2017**  
*Harvested Area, Yield Rate and Production of Kubis and Spinack*  
*by Sub District in Klaten Regency 2017*

Kecamatan/ Sub District	Kubis /Kubis			Bayam /Spinack		
	Luas Panen / Harvested Area ( Ha )	Rata-rata Produksi / Yield Rate ( Kw/Ha )	Produksi / Production ( Kw )	Luas Panen / Harvested Area ( Ha )	Rata-rata Produksi / Yield Rate ( Kw/Ha )	Produksi / Production ( Kw )
(1)	(2)	(3)	(4)	(5)	(6)	(7)
01 Prambanan	1	150	150	-	-	-
02 Gantiwarno	-	-	-	12	1.83	22
03 Wedi	-	-	-	-	-	-
04 Bayat	-	-	-	-	-	-
05 Cawas	-	-	-	-	-	-
06 Trucuk	-	-	-	-	-	-
07 Kalikotes	-	-	-	-	-	-
08 Kebonarum	-	-	-	-	-	-
09 Jogonalan	-	-	-	-	-	-
10 Manisrenggo	-	-	-	-	-	-
11 Karangnongko	-	-	-	-	-	-
12 Ngawen	-	-	-	-	-	-
13 Cepher	-	-	-	-	-	-
14 Pedan	-	-	-	4	4.75	19
15 Karangdowo	-	-	-	-	-	-
16 Juwiring	-	-	-	-	-	-
17 Wonosari	-	-	-	-	-	-
18 Delanggu	-	-	-	-	-	-
19 Polanharjo	-	-	-	-	-	-
20 Karanganom	-	-	-	-	-	-
21 Tulung	-	-	-	-	-	-
22 Jatinom	-	-	-	23	6.13	141
23 Kemalang	1	18	18	-	-	-
24 Klaten Selatan	-	-	-	-	-	-
25 Klaten Tengah	-	-	-	-	-	-
26 Klaten Utara	-	-	-	-	-	-
Jumlah/Total 2017	2	84	168	39	4.67	182
2016	32	9.38	300	36	4.47	161
2015	11.00	8.09	89.00	33.00	4.09	135.00
2014	64	4.61	295	23	9.39	216
2013	42	11.71	492	19	7.37	140

**Sumber / Source : Dinas Pertanian Kabupaten Klaten/  
 Agriculture Service of Klaten Regency**

**Tabel 5.1.11 /Table 5.1.11**  
**Produksi Buah - buahan Menurut Kecamatan dan Jenis**  
**di Kabupaten Klaten Tahun 2017**  
*Productions of Fruits by Sub District and Type in Klaten Regency 2017*  
 ( Kwintal )

Kecamatan/ Sub District	Rambutan	Jeruk Siam	Mangga	Pisang	Pepaya
	Rambutan	Siam Orange	Mangoes	Banana	Papaya
(1)	(2)	(3)	(4)	(5)	(6)
01 Prambanan	-	94	-	260	151
02 Gantiwarno	-	2 818	316 082	2 192	369
03 Wedi	1 042	2 440	19 046	3 451	17 944
04 Bayat	1 500	-	17 853	1 853	704
05 Cawas	-	62	639	9 390	-
06 Trucuk	136	-	2 604	854	32
07 Kalikotes	-	-	1 017	228	165
08 Kebonarum	100	-	3	50	44
09 Jogonalan	1 464	7	1 875	719	794
10 Manisrenggo	-	-	1 103	4 401	2 265
11 Karangnongko	13 081	1 046	1 197	10 771	840
12 Ngawen	20	-	-	217	179
13 Ceper	137	1	237	407	204
14 Pedan	77	-	5 561	380	126
15 Karangdowo	308	-	2 591	1 630	1 069
16 Juwiring	288	-	208	14 524	-
17 Wonosari	300	-	1 669	1 154	772
18 Delanggu	-	-	4 530	9 873	3 288
19 Polanharjo	137	72	246	2 063	848
20 Karanganom	399	-	628	3 665	-
21 Tulung	1 635	8	2 183	3 341	1 677
22 Jatinom	6 313	534	650	144	589
23 Kemalang	3 551	-	-	5 440	15 103
24 Klaten Selatan	216	-	395	187	16
25 Klaten Tengah	-	-	28	774	58
26 Klaten Utara	48	-	156	869	2 560
<b>Jumlah/Total 2017</b>	<b>30 752</b>	<b>7 082</b>	<b>380 501</b>	<b>78 837</b>	<b>49 797</b>
<b>2016</b>	<b>26 268</b>	<b>10 495</b>	<b>270 454</b>	<b>38 757</b>	<b>53 517</b>
<b>2015</b>	<b>20 807</b>	<b>6 001</b>	<b>24 723</b>	<b>34 544</b>	<b>16 551</b>
<b>2014</b>	<b>45 427</b>	<b>15 135</b>	<b>192 842</b>	<b>41 093</b>	<b>67 750</b>
<b>2013</b>	<b>20 202</b>	<b>1 759</b>	<b>24 270</b>	<b>37 348</b>	<b>16 628</b>

**Sumber / Source : Dinas Pertanian Kabupaten Klaten/**  
*Agriculture Service of Klaten Regency*

**Tabel 5.1.11. Lanjutan .....**

*Table 5.1.11. Continuous .....*

Kecamatan/ <i>Sub District</i>	Nanas	Durian	Jambu Biji	Sawo
	<i>Pineapple</i>	<i>Durian</i>	<i>Guava</i>	<i>Sapodilla</i>
(1)	(7)	(8)	(9)	(10)
01 Prambanan	-	-	-	-
02 Gantiwarno	-	-	410	-
03 Wedi	-	-	12 520	-
04 Bayat	7	-	6	-
05 Cawas	-	-	383	-
06 Trucuk	-	-	3 560	9
07 Kalikotes	-	-	71	-
08 Kebonarum	-	6	15	10
09 Jogonalan	-	-	164	91
10 Manisrenggo	74	21 168	600	295
11 Karangnongko	-	14 256	680	-
12 Ngawen	-	-	-	8
13 Ceper	-	1	3	62
14 Pedan	-	-	-	44
15 Karangdowo	-	111	21	384
16 Juwiring	-	4	37	-
17 Wonosari	-	-	-	-
18 Delanggu	-	103	1 036	164
19 Polanharjo	-	-	2	37
20 Karanganom	-	40	352	605
21 Tulung	-	1 130	3	326
22 Jatinom	-	5 567	-	-
23 Kemalang	-	83 500	10 833	-
24 Klaten Selatan	-	5	50	24
25 Klaten Tengah	-	-	-	-
26 Klaten Utara	-	-	-	-
Jumlah/ <i>Total</i> 2017	81	125 891	30 746	2 059
2016	86	11 803	15 367	1 229
2015	95	15 291	9 133	2 135
2014	600	24 626	47 418	2 615
2013	95	2 501	6 989	5 963

**Sumber / Source : Dinas Pertanian Kabupaten Klaten/  
Agriculture Service of Klaten Regency**

Tabel 5.1.12 /Table 5.1.12

**Luas Tambah Serangan Organisme Pengganggu Tanaman dan Bencana Alam  
Pada Tanaman Padi Sawah Menurut Kecamatan dan Jenis Organisme  
di Kabupaten Klaten Tahun 2017**

*Add of Area Organism Plant and Disaster of Wet Land Paddy by Month and Type of  
Organism in Klaten Regency 2017*

Kecamatan/ Sub District	Pengerek Batang / Stalk of Bore	Wereng Coklat / Rice Pest	Tikus / Rat
(1)	(2)	(3)	(4)
01 Prambanan	68	32	-
02 Gantiwarno	60	40	-
03 Wedi	4	36	-
04 Bayat	9	60	-
05 Cawas	14	6	-
06 Trucuk	46	37	10
07 Kalikotes	25	16	-
08 Kebonarum	123	20	4
09 Jogonalan	67	26	-
10 Manisrenggo	21	-	7
11 Karangnongko	139	14	2
12 Ngawen	47	5	-
13 Ceper	23	11	-
14 Pedan	6	13	-
15 Karangdowo	126	7	-
16 Juwiring	136	34	-
17 Wonosari	59	173	4
18 Delanggu	145	23	-
19 Polanharjo	40	36	-
20 Karanganom	137	69	-
21 Tulung	6	5	-
22 Jatinom	64	3	-
23 Kemalang	16	-	-
24 Klaten Selatan	34	9	-
25 Klaten Tengah	12	6	-
26 Klaten Utara	27	1	-
Jumlah/Total 2017	1 454	682	27
2016	1 816	8	23
2015	1 737	189	94
2014	1 102	291	1 004
2013	1 362	12	2 184

**Sumber / Source** : Dinas Pertanian Kabupaten Klaten/  
*Agriculture Service of Klaten Regency*

## Agriculture

**Tabel 5.1.12. Lanjutan .....**

*Table 5.1.12. Continuous .....*

Kecamatan/ Sub District	Tungro	BLB Kresek	Blas	Puso	B. Alam
(1)	(5)	(6)	(7)	(8)	(9)
01 Prambanan	-	17	2	-	44
02 Gantiwarno	-	21	-	45	215
03 Wedi	9	9	-	64	404
04 Bayat	-	2	19	13	193
05 Cawas	-	-	4	482	1 479
06 Trucuk	-	21	-	8	-
07 Kalikotes	-	13	-	4	-
08 Kebonarum	14	-	-	-	-
09 Jogonalan	6	33	6	-	-
10 Manisrenggo	4	37	3	-	-
11 Karangnongko	22	-	-	-	-
12 Ngawen	-	-	-	-	-
13 Ceper	-	-	-	-	-
14 Pedan	-	-	-	-	-
15 Karangdowo	-	-	4	100	655
16 Juwiring	-	4	-	-	15
17 Wonosari	-	34	-	5	1
18 Delanggu	-	4	17	-	-
19 Polanharjo	-	20	-	-	-
20 Karanganom	-	76	-	25	-
21 Tulung	-	21	1	-	-
22 Jatinom	-	68	-	-	-
23 Kemalang	1	-	-	-	-
24 Klaten Selatan	-	-	-	-	-
25 Klaten Tengah	-	-	-	-	-
26 Klaten Utara	-	-	-	-	-
Jumlah/Total	56	380	56	746	3 006
2016	5	490	401	173	1 858
2015	42	554	121	29	429
2014	51	670	173	33	1 416
2013	4	875	795	795	988

Sumber / Source : Dinas Pertanian Kabupaten Klaten/  
Agriculture Service of Klaten Regency

**Tabel 5.2.1/ Table 5.2.1**  
**Luas Panen, Produksi dan Rumah Tangga Tani Kelapa Dalam**  
**Menurut Kecamatan di Kabupaten Klaten Tahun 2017**  
*Harvested Area, Productions and Local Coconut Farmer Household*  
*by Sub District in Klaten Regency 2017*

Kecamatan/ Sub District	Luas Areal ( Ha )				Produksi Production ( Ton )	Produktifitas Productivity (Ton / Ha)	Jumlah Petani /Farmer
	TBM	TM	TT / TR	Jumlah/ Total			
(1)	(2)	(3)	(4)	(5)	(6)	(7)	(8)
01 Prambanan	3.47	375.00	9.63	388.10	292.25	0.7793	2 329
02 Gantiwarno	59.47	131.53	9.66	200.66	120.51	0.9162	1 003
03 Wedi	119.47	235.68	5	360.15	246.01	1.0438	1 801
04 Bayat	162.71	311.97	-	474.68	438	1.4040	2 373
05 Cawas	101.00	291.80	25.99	418.79	266.08	0.9119	2 094
06 Trucuk	185.04	118.02	10.04	313.10	117.44	0.9950	1 566
07 Kalikotes	3.47	99.19	17.43	120.09	61.6	0.6210	600
08 Kebonarum	15.24	92.64	1.49	109.37	86.77	0.9366	547
09 Jogonalan	112.42	216.57	10.01	339	307.13	1.4182	1 695
10 Manisrenggo	158.47	267.83	4.80	431.10	271.1	1.0122	2 156
11 Karangnongko	99.31	406.78	0	506.09	410.84	1.0100	2 530
12 Ngawen	288.96	23.67	0	312.63	15.02	0.6346	1 563
13 Ceper	29.72	161.05	2.2	192.97	174.05	1.0807	965
14 Pedan	5.08	262.92	22.12	290.12	209.55	0.7970	1 451
15 Karangdowo	88.89	154	-	242.89	128.44	0.8340	1 215
16 Juwiring	96.41	263.31	2.45	362.17	262.42	0.9966	1 811
17 Wonosari	99.98	255.15	4.19	359.32	218.35	0.8558	1 797
18 Delanggu	20.72	141.78	1.75	164.25	98.97	0.6981	821
19 Polanharjo	7.2	12.5	2.8	22.5	16.88	1.3500	110
20 Karanganom	58	162	14	234	135.66	0.8374	1 210
21 Tulung	79.34	265.08	5.65	350.07	264.42	0.9975	1 750
22 Jatinom	20	258.40	0	278.4	190.4	0.7368	1 774
23 Kemalang	141.47	186.83	2.00	330.30	215.1	1.1513	1 652
24 Klaten Selatan	-	101.20	30.00	131.20	56.14	0.5547	656
25 Klaten Tengah	-	92.28	9.30	101.58	50.71	0.5495	508
26 Klaten Utara	-	57.65	5.43	63.08	43.77	0.7592	328
<b>Jumlah/Total 2017</b>	<b>1 955.83</b>	<b>4 944.83</b>	<b>195.94</b>	<b>7 096.61</b>	<b>4 697.61</b>	<b>0.9500</b>	<b>36 305</b>
<b>2016</b>	<b>1 955.83</b>	<b>4 944.83</b>	<b>285.97</b>	<b>7 186.64</b>	<b>4 097.71</b>	<b>0.829</b>	<b>36 340</b>
<b>2015</b>	<b>1 989.02</b>	<b>5 272.29</b>	<b>175.45</b>	<b>7 436.76</b>	<b>5 384.460</b>	<b>1.021</b>	<b>36 759</b>
<b>2014</b>	<b>2 027.25</b>	<b>5 193.09</b>	<b>175.45</b>	<b>7 395.79</b>	<b>5 203.476</b>	<b>1.002</b>	<b>36 979</b>
<b>2013</b>	<b>1 917.25</b>	<b>5 293.09</b>	<b>201.45</b>	<b>7 411.79</b>	<b>5 412.543</b>	<b>1.369</b>	<b>37 059</b>

**Sumber / Source : Dinas Pertanian Kabupaten Klaten /**  
*Agriculture Service of Klaten Regency*

*Keterangan :*

*TBM : Tanaman Belum Menghasilkan*

*TM : Tanaman Menghasilkan*

*TT/TR : Tanaman Tua / Tanaman Rusak*



**Tabel 5.2.2/ Table 5.2.2**  
**Luas Panen, Produksi dan Rumah Tangga Tani Kelapa Hibrida**  
**Menurut Kecamatan di Kabupaten Klaten Tahun 2017**  
*Harvested Area, Productions and Hibrida Coconut Farmer Household*  
*by Sub District in Klaten Regency 2017*

Kecamatan Sub District	Luas Areal ( Ha )				Produks Production ( Ton )	ProduktifitasPr oductiffity (Ton/ Ha)	Jumlah Petani /Farmer
	TBM	TM	TT / TR	Jumlah/ Total			
(1)	(2)	(3)	(4)	(5)	(6)	(7)	(8)
01 Prambanan	-	3.06	-	3.06	3.11	1.016	15
02 Gantiwarno	-	3.02	-	3.02	2.99	0.990	15
03 Wedi	-	2.70	-	2.70	3.68	1.363	14
04 Bayat	-	1.97	-	1.97	2.16	1.096	10
05 Cawas	-	3.10	-	3.10	2.95	0.952	17
06 Trucuk	-	2.75	-	2.75	2.34	0.851	16
07 Kalikotes	-	1.40	-	1.40	1.31	0.936	8
08 Kebonarum	-	-	-	-	-	-	-
09 Jogonalan	-	3.22	-	3.22	3.84	1.196	16
10 Manisrenggo	-	1.00	-	1.00	0.95	0.950	5
11 Karangnongko	-	2.10	-	2.10	2.11	1.005	11
12 Ngawen	-	1.93	-	1.93	2.36	1.223	10
13 Ceper	-	1.27	-	1.27	2.32	1.827	7
14 Pedan	-	1.05	-	1.05	1.17	1.114	10
15 Karangdowo	-	1.02	-	1.02	0	0	7
16 Juwiring	-	2.15	-	2.15	1.55	0.721	11
17 Wonosari	-	1.19	-	1.19	1.21	1.017	6
18 Delanggu	-	1.29	-	1.29	2.15	1.667	6
19 Polanharjo	-	0.02	-	0.02	0	0	5
20 Karanganom	-	1.91	-	1.91	1.46	0.764	11
21 Tulung	-	1.68	-	1.68	1.8	1.071	10
22 Jatinom	-	1.28	-	1.28	2.41	1.883	9
23 Kemalang	-	-	-	-	-	-	-
24 Klaten Selatan	-	-	-	-	-	-	-
25 Klaten Tengah	-	1.16	-	1.16	1.78	1.534	6
26 Klaten Utara	-	1.20	-	1.20	1.95	1.625	6
Jumlah/Total 2017	-	41.47	-	41.47	45.60	1.100	231
2016	-	41.47	-	41.47	45.510	1.097	231
2015	-	42.68	-	42.68	43.557	1.021	235
2014	-	45.25	3.92	49.17	45.816	22.020	246
2013	-	45.25	2.87	48.12	45.123	0.998	241

**Sumber / Source : Dinas Pertanian Kabupaten Klaten /**  
**Agriculture Service of Klaten Regency**

Keterangan :

TBM : Tanaman Belum Menghasilkan

TM : Tanaman Menghasilkan

TT/TR : Tanaman Tua / Tanaman Rusak

**Tabel 5.2.3 / Table 5.2.3**  
**Luas Panen, Produksi dan Rumah Tangga Tani Kelapa Deres**  
**Menurut Kecamatan di Kabupaten Klaten Tahun 2017**  
*Harvested Area, Productions and "Deres" Coconut Farmer Household*  
*by Sub District in Klaten Regency 2017*

Kecamatan Sub District	Luas Areal ( Ha )				Produksi Production ( Ton )	Produktifitas Productivity(Ton / Ha)	Jumlah Petani /Farmer
	TBM	TM	TT / TR	Jumlah /Total			
(1)	(2)	(3)	(4)	(5)	(6)	(7)	(8)
01 Prambanan	-	-	-	-	-	-	-
02 Gantiwarno	-	3.45	-	3.45	11.75	3.41	17
03 Wedi	-	1.75	-	1.75	4.96	2.83	12
04 Bayat	-	2.75	-	2.75	9.99	3.63	14
05 Cawas	-	-	-	-	-	-	-
06 Trucuk	-	-	-	-	-	-	-
07 Kalikotes	-	1.90	-	1.90	0.71	0.37	13
08 Kebonarum	-	-	-	-	-	-	-
09 Jogonalan	-	0.88	-	0.88	0.89	1.01	2
10 Manisrenggo	-	9.22	-	9.22	30.36	3.29	66
11 Karangnongko	-	-	-	-	-	-	-
12 Ngawen	-	-	-	-	-	-	-
13 Ceper	-	-	-	-	-	-	-
14 Pedan	-	-	-	-	-	-	-
15 Karangdowo	-	-	-	-	-	-	-
16 Juwiring	-	-	-	-	-	-	-
17 Wonosari	-	-	-	-	-	-	-
18 Delanggu	-	-	-	-	-	-	-
19 Polanharjo	-	-	-	-	-	-	-
20 Karanganom	-	-	-	-	-	-	-
21 Tulung	-	-	-	-	-	-	-
22 Jatinom	-	-	-	-	-	-	-
23 Kemalang	-	12.02	-	12.02	40.08	3.33	62
24 Klaten Selatan	-	-	-	-	-	-	-
25 Klaten Tengah	-	-	-	-	-	-	-
26 Klaten Utara	-	-	-	-	-	-	-
Jumlah/Total 2017	-	31.97	-	31.97	98.74	3.09	186
2016	-	31.97	-	31.97	99.470	3.11	186
2015	-	33.64	-	33.64	91.285	2.714	184
2014	-	35.10	2.85	37.95	121.271	3.455	195
2013	-	35.50	2.45	37.95	122.193	3.425	195

**Sumber / Source : Dinas Pertanian Kabupaten Klaten /**  
*Agriculture Service of Klaten Regency*

*Keterangan :*

*TBM : Tanaman Belum Menghasilkan*

*TM : Tanaman Menghasilkan*

*TT/TR : Tanaman Tua / Tanaman Rusak*

Tabel 5.2.4/ Table 5.2.4

**Luas Panen, Produksi dan Rumah Tangga Tani Kapok  
Menurut Kecamatan di Kabupaten Klaten Tahun 2017**  
*Harvested Area, Productions and Kapok Farmer Household  
by Sub District in Klaten Regency 2017*

Kecamatan Sub District	Luas Areal ( Ha )				Produksi Production ( Ton )	ProduktifitasPr oductivity(Ton / Ha)	Jumlah Petani /Farmer
	TBM	TM	TT / TR	Jumlah/ Total			
(1)	(2)	(3)	(4)	(5)	(6)	(7)	(8)
01 Prambanan	197	12.70	-	14.67	2.65	0.21	85
02 Gantiwarno	048	13.38	-	13.86	4.11	0.31	70
03 Wedi	-	1.99	-	1.99	1.5	0.75	12
04 Bayat	-	5.68	-	5.68	2.64	0.46	34
05 Cawas	0.92	4.30	-	5.22	2.56	0.6	33
06 Trucuk	-	5.51	-	5.51	2.57	0.47	39
07 Kalikotes	-	17.00	-	17.00	-	-	85
08 Kebonarum	-	-	-	-	-	-	-
09 Jogonalan	774	22.76	-	30.50	4.99	0.22	115
10 Manisrenggo	152	4.45	-	5.97	-	-	35
11 Karangnongko	-	3.37	-	3.37	1.98	0.59	20
12 Ngawen	2.11	32.05	-	34.16	-	-	212
13 Ceper	-	-	-	-	-	-	-
14 Pedan	-	3.42	-	3.42	1.43	0.42	18
15 Karangdowo	-	-	-	-	-	-	-
16 Juwiring	-	6.20	-	6.20	2.55	0.41	32
17 Wonosari	073	5.86	-	6.59	2.73	0.47	40
18 Delanggu	-	-	-	-	-	-	-
19 Polanharjo	-	-	-	-	-	-	-
20 Karanganom	2.19	5.55	-	7.74	1.85	0.33	47
21 Tulung	3.48	17.75	-	21.23	-	-	133
22 Jatinom	2.38	147.58	-	149.96	14.58	0.1	900
23 Kemalang	1.92	11.00	-	12.92	10.36	0.94	78
24 Klaten Selatan	-	-	-	-	-	-	-
25 Klaten Tengah	-	-	-	-	-	-	-
26 Klaten Utara	-	2.65	-	2.65	0.35	-	16
Jumlah/Total 2017	25.44	323.3	-	348.64	56.85	0.11	2 004
2016	2544	323.2	-	348.64	35.03	0.110	2 004
2015	24.7	323.2	53.04	400.94	38.137	0.118	2 434
2014	17.44	314.2	68.02	399.66	68.550	0.209	2 398
2013	18.44	319.2	68.04	405.68	38.281	0.094	2 434

**Sumber / Source** : Dinas Pertanian Kabupaten Klaten /  
Agriculture Service of Klaten Regency

Keterangan :

TBM : Tanaman Belum Menghasilkan

TM : Tanaman Menghasilkan

TT/TR : Tanaman Tua / Tanaman Rusak

**Tabel 5.2.5/ Table 5.2.5**  
**Luas Panen, Produksi dan Rumah Tangga Tani Kopi Arabika**  
**Menurut Kecamatan di Kabupaten Klaten Tahun 2017**  
*Harvested Area, Productions and Arabika Coffee Farmer Household*  
*by Sub District in Klaten Regency 2017*

Kecamatan Sub District	Luas Areal ( Ha = 125 Batang )				Produksi Production ( Ton )	Produktifitas Productivity (Ton / Ha)	Jumlah Petani /Farmer
	TBM	TM	TT / TR	Jumlah /Total			
(1)	(2)	(3)	(4)	(5)	(6)	(7)	(8)
01 Prambanan	-	-	-	-	-	-	-
02 Gantiwarno	-	-	-	-	-	-	-
03 Wedi	-	-	-	-	-	-	-
04 Bayat	-	-	-	-	-	-	-
05 Cawas	-	-	-	-	-	-	-
06 Trucuk	-	-	-	-	-	-	-
07 Kalikotes	-	-	-	-	-	-	-
08 Kebonarum	-	-	-	-	-	-	-
09 Jogonalan	-	-	-	-	-	-	-
10 Manisrenggo	1.00	4.50	-	5.50	2.52	0.56	20
11 Karangnongko	-	0.95	-	0.95	0.51	0.54	3
12 Ngawen	-	-	-	-	-	-	-
13 Ceper	-	-	-	-	-	-	-
14 Pedan	-	-	-	-	-	-	-
15 Karangdowo	-	-	-	-	-	-	-
16 Juwiring	-	-	-	-	-	-	-
17 Wonosari	-	-	-	-	-	-	-
18 Delanggu	-	-	-	-	-	-	-
19 Polanharjo	-	-	-	-	-	-	-
20 Karanganom	-	-	-	-	-	-	-
21 Tulung	1.99	1.04	-	3.03	0.69	0.66	15
22 Jatinom	-	0.3	-	0.30	0.68	2.27	1
23 Kemalang	116.75	155.50	-	272.25	76.92	0.49	611
24 Klaten Selatan	-	-	-	-	-	-	-
25 Klaten Tengah	-	-	-	-	-	-	-
26 Klaten Utara	-	-	-	-	-	-	-
Jumlah/Total 2017	119.74	162.29	-	282.03	81.32	0.5	650
2016	119.74	162.29	-	282.03	105.25	3.140	650
2015	121.78	202.79	9.36	333.93	107.94	0.532	1 001
2014	121.32	203.24	9.36	333.92	153.239	0.545	1 002
2013	117.39	203.24	9.36	32.99	101.564	2.460	990

Sumber / Source : Dinas Pertanian Kabupaten Klaten /

Agriculture Service of Klaten Regency

Keterangan :

TBM : Tanaman Belum Menghasilkan

TM : Tanaman Menghasilkan

TT/TR : Tanaman Tua / Tanaman Rusak

Tabel 5.2.6 / Table 5.2..6

**Luas Panen, Produksi dan Rumah Tani Kopi Robusta  
Menurut Kecamatan di Kabupaten Klaten Tahun 2017**  
*Harvested Area, Productions and "Robusta" Coffee Farmer Household  
by Sub District in Klaten Regency 2017*

Kecamatan Sub District	Luas Areal ( Ha )				Produksi Production ( Ton )	Produk-tifitas / Productivity(T on/ Ha)	Jumlah Petani /Farmer
	TBM	TM	TT / TR	Jumlah/ Total			
(1)	(2)	(3)	(4)	(5)	(6)	(7)	(8)
01 Prambanan	-	-	-	-	-	-	-
02 Gantiwarno	-	-	-	-	-	-	-
03 Wedi	-	-	-	-	-	-	-
04 Bayat	-	-	-	-	-	-	-
05 Cawas	-	-	-	-	-	-	-
06 Trucuk	-	-	-	-	-	-	-
07 Kalikotes	-	-	-	-	-	-	-
08 Kebonarum	-	-	-	-	-	-	-
09 Jogonalan	-	-	-	-	-	-	-
10 Manisrenggo	3.62	1.62	-	5.24	3.02	1.86	80
11 Karangnongko	72.25	0.85	0.75	73.85	0.82	0.96	379
12 Ngawen	-	-	-	-	-	-	-
13 Ceper	-	-	-	-	-	-	-
14 Pedan	-	-	-	-	-	-	-
15 Karangdowo	-	-	-	-	-	-	-
16 Juwiring	-	-	-	-	-	-	-
17 Wonosari	-	-	-	-	-	-	-
18 Delanggu	-	-	-	-	-	-	-
19 Polanharjo	-	-	-	-	-	-	-
20 Karanganom	-	-	-	-	-	-	-
21 Tulung	6.50	1.73	-	8.23	0.95	0.55	129
22 Jatinom	1.75	1.97	-	3.72	1.22	0.62	66
23 Kemalang	8.00	3.08	-	11.08	3.98	1.29	48
24 Klaten Selatan	-	-	-	-	-	-	-
25 Klaten Tengah	-	-	-	-	-	-	-
26 Klaten Utara	-	-	-	-	-	-	-
Jumlah/Total 2017	92.12	9.25	0.75	102.12	9.99	1.08	702
2016	92.12	9.25	0.75	102.12	9.83	1.06	702
2015	95.87	9.25	0.75	105.87	4.486	0.485	704
2014	97.42	10.81	0.64	105.87	4.524	0.391	626
2013	99.67	8.56	0.64	105.87	1.828	0.017	626

**Sumber / Source** : Dinas Pertanian Kabupaten Klaten /  
Agriculture Service of Klaten Regency

Keterangan :

TBM : Tanaman Belum Menghasilkan

TM : Tanaman Menghasilkan

TT/TR : Tanaman Tua / Tanaman Rusak

**Tabel 5.2.7/ Table 5.2.7**  
**Luas Panen, Produksi dan Rumah Tangga Tani Cengkeh**  
**Menurut Kecamatan di Kabupaten Klaten Tahun 2017**  
*Harvested Area. Productions and CloveFarmer Household*  
*by Sub District in Klaten Regency 2017*

Kecamatan Sub District	Luas Areal ( Ha )				Produksi Production ( Ton )	Produktifitas Productivity(Ton/ Ha)	Jumlah Petani /Farmer
	TBM	TM	TT / TR	Jumlah/ Total			
(1)	(2)	(3)	(4)	(5)	(6)	(7)	(8)
01 Prambanan	-	-	-	-	-	-	-
02 Gantiwarno	-	-	-	-	-	-	-
03 Wedi	-	-	-	-	-	-	-
04 Bayat	-	-	-	-	-	-	-
05 Cawas	-	-	-	-	-	-	-
06 Trucuk	-	-	-	-	-	-	-
07 Kalikotes	-	-	-	-	-	-	-
08 Kebonarum	-	-	-	-	-	-	-
09 Jogonalan	-	-	-	-	-	-	-
10 Manisrengo	9.70	6.00	-	15.70	2.45	0.41	116
11 Karangnongko	48.9	46.98	-	95.88	2.94	0.06	596
12 Ngawen	-	-	-	-	-	-	-
13 Ceper	-	-	-	-	-	-	-
14 Pedan	-	-	-	-	-	-	-
15 Karangdowo	-	-	-	-	-	-	-
16 Juwiring	-	-	-	-	-	-	-
17 Wonosari	-	-	-	-	-	-	-
18 Delanggu	-	-	-	-	-	-	-
19 Polanharjo	-	-	-	-	-	-	-
20 Karanganom	-	-	-	-	-	-	-
21 Tulung	51.25	8.79	-	60.04	0.99	0.11	788
22 Jatinom	63.28	57.55	-	120.83	10.31	0.18	1 633
23 Kemalang	540.2	240.00	-	780.2	28.94	0.12	8 397
24 Klaten Selatan	-	-	-	-	-	-	-
25 Klaten Tengah	-	-	-	-	-	-	-
26 Klaten Utara	-	-	-	-	-	-	-
Jumlah/Total 2017	713.33	359.32	-	1072.65	45.63	0.12	11 530
2016	627.58	359.32	-	986.90	44.22	0.123	11 470
2015	627.58	359.32	14.75	1001.65	46.378	0.129	12 252
2014	633.23	359	14.75	1001.40	68.744	0.191	12 723
2013	560.73	359.32	14.75	928.90	33.691	0.091	12 252

**Sumber / Source : Dinas Pertanian Kabupaten Klaten /**  
*Agriculture Service of Klaten Regency*

*Keterangan :*

*TBM : Tanaman Belum Menghasilkan*

*TM : Tanaman Menghasilkan*

*TT/TR : Tanaman Tua / Tanaman Rusak*

**Tabel 5.2.8 / Table 5.2.8**  
**Luas Panen, Produksi dan Rumah Tangga Tani Lada**  
**Menurut Kecamatan di Kabupaten Klaten Tahun 2017**  
*Harvested Area. Productions and Pepper Farmer Household*  
*by Sub District in Klaten Regency 2017*

Kecamatan Sub District	Luas Areal ( Ha )				Produksi Production ( Ton )	Produktifitas Productivity (Ton / Ha)	Jumlah Petani /Farmer
	TBM	TM	TT / TR	Jumlah/ Total			
(1)	(2)	(3)	(4)	(5)	(6)	(7)	(8)
01 Prambanan	-	-	-	-	-	-	-
02 Gantiwarno	-	-	-	-	-	-	-
03 Wedi	-	-	-	-	-	-	-
04 Bayat	-	-	-	-	-	-	-
05 Cawas	-	-	-	-	-	-	-
06 Trucuk	-	-	-	-	-	-	-
07 Kalikotes	-	-	-	-	-	-	-
08 Kebonarum	-	-	-	-	-	-	-
09 Jogonalan	1.40	100	-	2.40	0.82	0.82	303
10 Manisrenggo	1.50	0.30	-	1.80	0	0	260
11 Karangnongko	1.00	0.43	-	1.43	1.29	3	43
12 Ngawen	-	-	-	-	-	-	-
13 Ceper	-	-	-	-	-	-	-
14 Pedan	-	-	-	-	-	-	-
15 Karangdowo	-	-	-	-	-	-	-
16 Juwiring	-	-	-	-	-	-	-
17 Wonosari	-	-	-	-	-	-	-
18 Delanggu	-	-	-	-	-	-	-
19 Polanharjo	-	-	-	-	-	-	-
20 Karanganom	-	-	-	-	-	-	-
21 Tulung	2.35	0.60	-	2.95	1.99	3.317	290
22 Jatinom	1.09	0.76	-	1.85	1.51	1.987	180
23 Kemalang	3.19	13.85	-	17.04	6.5	0.469	1 509
24 Klaten Selatan	-	-	-	-	-	-	-
25 Klaten Tengah	-	-	-	-	-	-	-
26 Klaten Utara	-	-	-	-	-	-	-
Jumlah/Total 2017	10.53	16.94	-	27.47	12.11	0.71	2 585
2016	9.53	16.94	-	26.47	13.15	0.78	2 585
2015	9.53	16.94	1.84	28.31	9.717	0.574	2 944
2014	10.53	11.94	1.84	24.31	17.635	1.452	2 957
2013	10.53	11.94	1.73	2.20	14.223	1.186	2 943

**Sumber / Source : Dinas Pertanian Kabupaten Klaten /**  
*Agriculture Service of Klaten Regency*

*Keterangan :*

*TBM : Tanaman Belum Menghasilkan*

*TM : Tanaman Menghasilkan*

*TT/TR : Tanaman Tua / Tanaman Rusak*

**Tabel 5.2.9 / Table 5.2.9**  
**Luas Panen, Produksi dan Rumah Tangga Tani Panili**  
**Menurut Kecamatan di Kabupaten Klaten Tahun 2017**  
*Harvested Area, Productions and Vanilla Farmer Household*  
*by Sub District in Klaten Regency 2017*

Kecamatan Sub District	Luas Areal ( Ha )				Produksi Production ( Ton )	Produktifitas Productivity (Ton / Ha)	Jumlah Petani /Farmer
	TBM	TM	TT / TR	Jumlah/ Total			
(1)	(2)	(3)	(4)	(5)	(6)	(7)	(8)
01 Prambanan	-	-	-	-	-	-	-
02 Gantiwarno	-	-	-	-	-	-	-
03 Wedi	-	-	-	-	-	-	-
04 Bayat	-	-	-	-	-	-	-
05 Cawas	-	-	-	-	-	-	-
06 Trucuk	-	-	-	-	-	-	-
07 Kalikotes	-	-	-	-	-	-	-
08 Kebonarum	-	-	-	-	-	-	-
09 Jogonalan	-	-	-	-	-	-	-
10 Manisrenggo	-	1.10	-	1.10	0	0	15
11 Karangnongko	0.14	0.25	-	0.39	0.15	0.6	11
12 Ngawen	-	-	-	-	-	-	-
13 Ceper	-	-	-	-	-	-	-
14 Pedan	-	-	-	-	-	-	-
15 Karangdowo	-	-	-	-	-	-	-
16 Juwiring	-	-	-	-	-	-	-
17 Wonosari	-	-	-	-	-	-	-
18 Delanggu	-	-	-	-	-	-	-
19 Polanharjo	-	-	-	-	-	-	-
20 Karanganom	-	-	-	-	-	-	-
21 Tulung	0.21	0.29	-	0.50	0.24	0.83	12
22 Jatinom	0.10	0.41	-	0.51	0.36	0.88	13
23 Kemalang	3.40	1.95	-	5.53	0.7	0.36	93
24 Klaten Selatan	-	-	-	-	-	-	-
25 Klaten Tengah	-	-	-	-	-	-	-
26 Klaten Utara	-	-	-	-	-	-	-
Jumlah/Total 2017	3.85	4	-	7.85	1.45	0.36	144
2016	3.85	4	-	7.85	1.98	0.50	144
2015	3.85	4	1.1	8.95	3.673	0.909	132
2014	3.85	4.00	1.11	9.26	2.768	3.120	151
2013	2.45	6.05	0.50	9.00	4.261	0.624	132

**Sumber / Source : Dinas Pertanian Kabupaten Klaten /**  
*Agriculture Service of Klaten Regency*

*Keterangan :*

*TBM : Tanaman Belum Menghasilkan*

*TM : Tanaman Menghasilkan*

*TT/TR : Tanaman Tua / Tanaman Rusak*



**Tabel 5.2.10 /Table 5.2.10**  
**Luas Panen, Produksi dan Rumah Tangga Tani Sirih**  
**Menurut Kecamatan di Kabupaten Klaten Tahun 2017**  
*Harvested Area, Productions and Betel Vine Farmer Household*  
*by Sub District in Klaten Regency 2017*

Kecamatan Sub District	Luas Areal ( Ha )				Produks Production ( Ton )	Produktifitas/ Productiffity(T on/ Ha)	Jumlah Petani /Farmer
	TBM	TM	TT / TR	Jumlah /Total			
(1)	(2)	(3)	(4)	(5)	(6)	(7)	(8)
01 Prambanan	0.65	1.00	-	1.65	1.95	1.95	54
02 Gantiwarno	0.20	0.50	-	0.70	0.83	1.66	25
03 Wedi	-	-	-	-	-	-	-
04 Bayat	-	-	-	-	-	-	-
05 Cawas	-	-	-	-	-	-	-
06 Trucuk	-	-	-	-	-	-	-
07 Kalikotes	-	-	-	-	-	-	-
08 Kebonarum	-	-	-	-	-	-	-
09 Jogonalan	0.40	1.73	-	2.13	2.55	1.47	70
10 Manisrenggo	0.50	2.20	-	2.70	0.45	0.2	83
11 Karangnongko	-	0.25	-	0.25	0.83	3.32	8
12 Ngawen	-	-	-	-	-	-	-
13 Cepur	-	-	-	-	-	-	-
14 Pedan	-	-	-	-	-	-	-
15 Karangdowo	-	-	-	-	-	-	-
16 Juwiring	-	-	-	-	-	-	-
17 Wonosari	-	-	-	-	-	-	-
18 Delanggu	-	-	-	-	-	-	-
19 Polanharjo	-	-	-	-	-	-	-
20 Karanganom	-	-	-	-	-	-	-
21 Tulung	-	-	-	-	-	-	-
22 Jatinom	0.08	0.26	-	0.34	0.28	1.08	10
23 Kemalang	-	0.40	-	0.40	0.84	2.1	12
24 Klaten Selatan	-	-	-	-	-	-	-
25 Klaten Tengah	-	-	-	-	-	-	-
26 Klaten Utara	-	-	-	-	-	-	-
Jumlah/Total 2017	1.83	6.34	-	8.17	7.73	1.219	262
2016	1.83	6.34	-	8.17	13.450	2.121	262
2015	1.83	6.34	-	8.17	15.640	2.467	264
2014	1.98	6.31	0.36	8.65	25.875	4.102	260
2013	1.98	6.31	0.36	8.65	25.634	4.040	260

**Sumber / Source : Dinas Pertanian Kabupaten Klaten /**

*Agriculture Service of Klaten Regency*

*Keterangan :*

*TBM : Tanaman Belum Menghasilkan*

*TM : Tanaman Menghasilkan*

*TT/TR : Tanaman Tua / Tanaman Rusak*

**Tabel 5.2.11 / Table 5.2.11**  
**Luas Panen, Produksi dan Rumah Tangga Tani Tembakau Rajang**  
**Menurut Kecamatan di Kabupaten Klaten Tahun 2017**  
*Harvested Area. Productions and Tobacco Farmer Household*  
*by Sub District in Klaten Regency 2017*

Kecamatan <i>Sub District</i>	Luas Panen ( Ha ) <i>Harvested Area</i>	Produksi Kering ( Ton ) <i>Productions</i> ( Ton )	Produktifitas ( Ton / Ha ) <i>Productivity</i> ( Ton / Ha )	Jumlah Petani <i>/Farmer</i>
(1)	(2)	(3)	(4)	(5)
01 Prambanan	95	106.875	1.125	285
02 Gantiwarno	143	166.604	1.165	775
03 Wedi	-	-	-	-
04 Bayat	15	17.265	1.151	45
05 Cawas	-	-	-	-
06 Trucuk	-	-	-	-
07 Kalikotes	-	-	-	-
08 Kebonarum	4	4.48	1.12	16
09 Jogonalan	136	156.232	1.149	450
10 Manisrenggo	515	592.765	1.151	1 770
11 Karangnongko	18	20.034	1.113	75
12 Ngawen	4	4.4	1.1	9
13 Ceper	-	-	-	-
14 Pedan	-	-	-	-
15 Karangdowo	-	-	-	-
16 Juwiring	-	-	-	-
17 Wonosari	-	-	-	-
18 Delanggu	-	-	-	-
19 Polanharjo	-	-	-	-
20 Karanganom	-	-	-	-
21 Tulung	-	-	-	-
22 Jatinom	-	-	-	-
23 Kemalang	139.75	160.852	1.151	170
24 Klaten Selatan	-	-	-	-
25 Klaten Tengah	-	-	-	-
26 Klaten Utara	3.75	4.02	1.072	15
Jumlah/Total 2017	1 073.50	1 233.53	1.149	3 610
2016	647.00	815.040	1.209	3 840
2015	1 830.00	2 209.485	1.207	4 454
2014	2 027.25	5 193.090	0.827	2 463
2013	1 272.00	1 051.944	0.827	3 817

**Sumber / Source : Dinas Pertanian Kabupaten Klaten /**  
*Agriculture Service of Klaten Regency*

Tabel 5.2.12 / Table 5.2.12

**Luas Panen, Produksi dan Rumah Tangga Tani Tembakau Asepan Menurut  
Kecamatan di Kabupaten Klaten Tahun 2017**

*Harvested Area, Productions and Smoke Tobacco Farmer Household by Sub  
District in Klaten Regency 2017*

Kecamatan Sub District	Luas Panen ( Ha ) Harvested Area	Produksi Kering ( Ton ) Productions ( Ton )	Produktifitas ( Ton / Ha ) Productivity ( Ton / Ha )	Jumlah Petani /Farmer
(1)	(2)	(3)	(4)	(5)
01 Prambanan	-	-	-	-
02 Gantiwarno	-	-	-	-
03 Wedi	-	-	-	-
04 Bayat	-	-	-	-
05 Cawas	-	-	-	-
06 Trucuk	345	382.95	1.11	1 035
07 Kalikotes	7.5	8.5	1.133	25
08 Kebonarum	-	-	-	-
09 Jogonalan	-	-	-	-
10 Manisrenggo	-	-	-	-
11 Karangnongko	-	-	-	-
12 Ngawen	-	-	-	-
13 Ceper	150	168	1.12	550
14 Pedan	211	236.23	1.12	834
15 Karangdowo	50	55.6	1.112	250
16 Juwiring	-	-	-	-
17 Wonosari	0.5	0.559	1.118	2
18 Delanggu	-	-	-	-
19 Polanharjo	-	-	-	-
20 Karanganyam	-	-	-	-
21 Tulung	96	107.52	1.12	365
22 Jatinom	25	32.19	1.288	150
23 Kemalang	-	-	-	-
24 Klaten Selatan	69	76.935	1.115	276
25 Klaten Tengah	-	-	-	-
26 Klaten Utara	2	2.24	1.12	3
Jumlah/Total 2017	956	1 070,72	1.120	3 490
2016	1 060.24	1 038.53	0.979	5 256
2015	711.00	1 164.27	1.638	1 811
2014	489.20	938.89	16.875	923
2013	762.20	1 427.06	1.872	2 551

**Sumber / Source : Dinas Pertanian Kabupaten Klaten /  
Agriculture Service of Klaten Regency**

**Tabel 5.2.13 / Table 5.2.13**  
**Luas Panen, Produksi dan Rumah Tangga Tani Tembakau Vorstenland ( NO )**  
**Menurut Kecamatan di Kabupaten Klaten Tahun 2016**  
*Harvested Area, Productions and Vorstenland Tobacco Farmer Household*  
*by Sub Districtin Klaten Regency 2016*

Kecamatan <i>Sub District</i>	Luas Panen ( Ha ) <i>Harvested Area</i>	Produksi Kering ( Ton ) <i>Productions ( Ton )</i>	Produktifitas (Ton / Ha) <i>Productivity ( Ton / Ha )</i>	Jumlah Petani <i>/Farmer</i>
(1)	(2)	(3)	(4)	(5)
01 Prambanan	-	-	-	-
02 Gantiwarno	-	-	-	-
03 Wedi	-	-	-	-
04 Bayat	-	-	-	-
05 Cawas	-	-	-	-
06 Trucuk	-	-	-	-
07 Kalikotes	-	-	-	-
08 Kebonarum	-	-	-	-
09 Jogonalan	-	-	-	-
10 Manisrenggo	-	-	-	-
11 Karangnongko	-	-	-	-
12 Ngawen	-	-	-	-
13 Ceper	-	-	-	-
14 Pedan	-	-	-	-
15 Karangdowo	-	-	-	-
16 Juwiring	-	-	-	-
17 Wonosari	-	-	-	-
18 Delanggu	-	-	-	-
19 Polanharjo	-	-	-	-
20 Karanganom	-	-	-	-
21 Tulung	-	-	-	-
22 Jatinom	-	-	-	-
23 Kemalang	-	-	-	-
24 Klaten Selatan	-	-	-	-
25 Klaten Tengah	-	-	-	-
26 Klaten Utara	-	-	-	-
<i>Jumlah/Total 2017</i>				
2016	-	-	-	-
2015	-	-	-	-
2014	369.329	568	1.538	-
2013	369.952	564	1.525	-

**Sumber / Source : Dinas Pertanian Kabupaten Klaten /**  
*Agriculture Service of Klaten Regency*

**Tabel 5.2.14 / Table 5.2.14**  
**Luas Panen, Produksi dan Rumah Tangga Tani Tembakau Vorstenland ( VBN )**  
**Menurut Kecamatan di Kabupaten Klaten Tahun 2017**  
*Harvested Area, Productions and Vorstenland Tobacco Farmer Household*  
*by Sub Districtin Klaten Regency 2017*

Kecamatan <i>Sub District</i>	Luas Panen ( Ha ) <i>Harvested Area</i>	Produksi Kering ( Ton ) <i>Productions ( Ton )</i>	Produktifitas (Ton / Ha) <i>Productivity ( Ton / Ha )</i>	Jumlah Petani <i>/Farmer</i>
(1)	(2)	(3)	(4)	(5)
01 Prambanan	-	-	-	-
02 Gantiwarno	5.25	6.42	1.22	27
03 Wedi	45.69	49.5	1.1	192
04 Bayat	-	-	-	-
05 Cawas	-	-	-	-
06 Trucuk	-	-	-	-
07 Kalikotes	-	-	-	-
08 Kebonarum	89.78	101.4	1.3	411
09 Jogonalan	9.32	11.22	1.2	68
10 Manisrenggo	-	-	-	-
11 Karangnongko	2.51	3.89	1.55	14
12 Ngawen	-	-	-	-
13 Ceper	-	-	-	-
14 Pedan	-	-	-	-
15 Karangdowo	-	-	-	-
16 Juwiring	-	-	-	-
17 Wonosari	-	-	-	-
18 Delanggu	-	-	-	-
19 Polanharjo	-	-	-	-
20 Karanganom	-	-	-	-
21 Tulung	-	-	-	-
22 Jatinom	-	-	-	-
23 Kemalang	-	-	-	-
24 Klaten Selatan	47.53	67.03	1.41	202
25 Klaten Tengah	-	-	-	-
26 Klaten Utara	-	-	-	-
Jumlah/Total 2017	200.08	239.46	1.197	914
2016	200.46	303.93	1.516	1 032
2015	132.65	215.6	1.625	672
2014	122.80	142.828	1.150	-
2013	148.51	224.000	1.319	-

**Sumber / Source : Dinas Pertanian Kabupaten Klaten /**  
*Agriculture Service of Klaten Regency*

**Tabel 5.2.15 / Table 5.2.15**  
**Luas Panen, Produksi dan Rumah Tangga Tani Cabe Jamu**  
**Menurut Kecamatan di Kabupaten Klaten Tahun 2017**  
*Harvested Area, Productions and "Cabe Jamu" Farmer Household*  
*by Sub District in Klaten Regency 2017*

Kecamatan Sub District	Luas Areal ( Ha )				Produksi <i>Prod</i> <i>uction</i> ( Ton )	Produktifitas (Ton / Ha) Productivity ( Ton / Ha )	Jumlah Petani /Farmer
	TBM	TM	TT / TR	Jumlah/ Total			
(1)	(2)	(3)	(4)	(5)	(6)	(7)	(8)
01 Prambanan	-	-	-	-	-	-	-
02 Gantiwarno	-	-	-	-	-	-	-
03 Wedi	-	-	-	-	-	-	-
04 Bayat	-	-	-	-	-	-	-
05 Cawas	-	-	-	-	-	-	-
06 Trucuk	-	-	-	-	-	-	-
07 Kalikotes	-	-	-	-	-	-	-
08 Kebonarum	-	-	-	-	-	-	-
09 Jogonalan	0.40	1.20	-	1.60	0.69	0.58	32
10 Manisrenggo	-	-	-	-	-	-	-
11 Karangnongko	-	-	-	-	-	-	-
12 Ngawen	-	-	-	-	-	-	-
13 Ceper	-	-	-	-	-	-	-
14 Pedan	-	-	-	-	-	-	-
15 Karangdowo	-	-	-	-	-	-	-
16 Juwiring	-	-	-	-	-	-	-
17 Wonosari	-	-	-	-	-	-	-
18 Delanggu	-	-	-	-	-	-	-
19 Polanharjo	-	-	-	-	-	-	-
20 Karanganom	-	-	-	-	-	-	-
21 Tulung	1.39	1.05	-	2.44	0.32	0.3	50
22 Jatinom	-	1.04	-	1.04	0.54	0.52	22
23 Kemalang	-	-	-	-	-	-	-
24 Klaten Selatan	-	-	-	-	-	-	-
25 Klaten Tengah	-	-	-	-	-	-	-
26 Klaten Utara	-	-	-	-	-	-	-
Jumlah/Total 2017	2.18	3.69	0	5.87	1.67	0.45	119
2016	2.18	3.69	-	5.87	5.07	1.374	119
2015	2.18	3.69	0.02	5.89	2.604	0.562	117
2014	2.45	3.79	0.02	6.26	5.348	1.411	137
2013	2.19	3.69	0.02	5.90	5.216	1.413	119

**Sumber / Source : Dinas Pertanian Kabupaten Klaten /**  
*Agriculture Service of Klaten Regency*

*Keterangan :*

*TBM : Tanaman Belum Menghasilkan*

*TM : Tanaman Menghasilkan*

*TT/TR : Tanaman Tua / Tanaman Rusak*

**Tabel 5.2.16 /Table 5.2.16**  
**Luas Panen, Produksi dan Rumah Tangga Tani Tebu MT 2016/2017**  
**Menurut Kecamatan di Kabupaten Klaten**  
*Harversted Area. Productions and Sugar Cane Farmer Household MT*  
*2016/2017 by Sub Districtin Klaten Regency 2016*

Kecamatan Sub District	Luas Areal ( Ha )/ Area ( Ha )	Produksi Kristal Gula ( Ton ) Productions ( Ton )	Produktifitas (Ton / Ha ) /Productivity ( Ton / Ha )	Jumlah Petani /Farmer	Rendemen
(1)	(2)	(3)	(4)	(5)	(6)
01 Prambanan	3.04	11.917	3.92	14	6.02
02 Gantiwarno	94	368.09	3.916	282	6.20
03 Wedi	51	206.3	4.045	130	6.11
04 Bayat	43.6	176.057	4.038	147	6.13
05 Cawas	-	-	-	-	-
06 Trucuk	-	-	-	-	-
07 Kalikotes	5	19.05	3.81	14	6.22
08 Kebonarum	2	8.644	4.322	8	6.01
09 Jogonalan	140	604.8	4.32	420	6.15
10 Manisrenggo	20	82.64	4.132	5	6.03
11 Karangnongko	23	98.118	4.266	47	6.53
12 Ngawen	8	30.336	3.792	22	6.12
13 Ceper	49	204.526	4.174	184	6.13
14 Pedan	30	115.02	3.834	46	6.11
15 Karangdowo	-	-	-	-	-
16 Juwiring	54	218.052	4.038	108	5.98
17 Wonosari	44	177.54	4.035	118	5.93
18 Delanggu	-	-	-	-	-
19 Polanharjo	5 000	18.285	3.658	14	6.02
20 Karanganom	34.2	133.927	3.978	25	6.00
21 Tulung	4	14.808	3.702	11	6.01
22 Jatinom	163.23	644.613	3.949	507	6.02
23 Kemalang	-	-	-	-	-
24 Klaten Selatan	-	-	-	-	-
25 Klaten Tengah	5	18.518	3.702	25	6.02
26 Klaten Utara	29	107.706	3.714	116	6.10
Jumlah/Total 2016/2017	807.07	3 258.9	4.038	2 243	6.09
2014/2016	102.778	6 289.140	6.119	5 288	6.08
2013/2015	889.367	4 184.222	4.705	3 558	6.60
2012/2014	1 051.535	4 352.390	4.207	241	6.09
2011/2013	1 291.856	5 041.545	3.903	241	6.01
2010/2012	1 277.846	5 419.190	4.241	4 622	6.24

**Sumber / Source : Dinas Pertanian Kabupaten Klaten /**  
*Agriculture Service of Klaten Regency*

**Tabel 5.2.17 /Table 5.2.17**  
**Luas Panen, Produksi dan Rumah Tangga Tani Jarak**  
**Menurut Kecamatan di Kabupaten Klaten Tahun 2017**  
*Harvested Area, Productions and "Jarak" Farmer Household*  
*by Sub District in Klaten Regency 2017*

Kecamatan Sub District	Luas Areal ( Ha )				Produksi / Production ( Ton )	Produktifitas (Ton / Ha) Productivity ( Ton / Ha )	Jumlah Petani /Farmer
	TBM	TM	TT / TR	Jumlah/ Total			
(1)	(2)	(3)	(4)	(5)	(6)	(7)	(8)
01 Prambanan	-	-	-	-	-	-	-
02 Gantiwarno	1.80	1.10	-	2.90	-	-	7
03 Wedi	-	-	-	-	-	-	-
04 Bayat	351.60	100.00	-	451.60	-	-	910
05 Cawas	-	-	-	-	-	-	-
06 Trucuk	1.11	2.44	-	3.55	-	-	6
07 Kalikotes	-	-	-	-	-	-	-
08 Kebonarum	-	-	-	-	-	-	-
09 Jogonalan	-	-	-	-	-	-	-
10 Manisrenggo	-	-	-	-	-	-	-
11 Karangnongko	-	-	-	-	-	-	-
12 Ngawen	-	-	-	-	-	-	-
13 Ceper	-	-	-	-	-	-	-
14 Pedan	2.55	1.53	-	4.08	-	-	8
15 Karangdowo	-	-	-	-	-	-	-
16 Juwiring	-	-	-	-	-	-	-
17 Wonosari	-	-	-	-	-	-	-
18 Delanggu	-	-	-	-	-	-	-
19 Polanharjo	-	-	-	-	-	-	-
20 Karanganom	-	-	-	-	-	-	-
21 Tulung	2.02	2.30	-	4.32	-	-	9
22 Jatinom	1.56	1.43	-	2.99	-	-	6
23 Kemalang	-	16.85	-	16.85	-	-	36
24 Klaten Selatan	-	-	-	-	-	-	-
25 Klaten Tengah	-	-	-	-	-	-	-
26 Klaten Utara	-	-	-	-	-	-	-
<b>Jumlah/Total 2017</b>	360.64	125.65	-	486.29	-	-	983
<b>2016</b>	360.64	125.65	-	486.29	-	-	982
<b>2015</b>	360.64	125.65	5.1	491.39	20.42	0.162	982
<b>2014</b>	368.14	125.65	5.25	499.04	37.695	0.279	988
<b>2013</b>	369.1	118.47	-	487.61	35.541	0.300	975
<b>2012</b>	394.14	105.47	-	499.61	31.311	0.297	999

**Sumber / Source : Dinas Pertanian Kabupaten Klaten /**

*Agriculture Service of Klaten Regency*

*Keterangan :*

*TBM : Tanaman Belum Menghasilkan*

*TM : Tanaman Menghasilkan*

*TT/TR : Tanaman Tua / Tanaman Rusak*



Tabel 5.2.18 / Table 5.2.18

**Luas Serangan Organisme Pengganggu Tanaman ( OPT ) Perkebunan  
Menurut Kecamatan di Kabupaten Klaten Tahun 2016 ( Ha )**

*Organism Attack Area Plantation by Sub District in Klaten Regency 2016*

Kecamatan Sub District	Kelapa Coconut ( Ha )	Kopi Coffee ( Ha )	Cengkeh Clove ( Ha )	Tembakau Tobacco ( Ha )	Tebu Sugar Cane ( Ha )	Panili Vanilla ( Ha )
(1)	(2)	(3)	(4)	(5)	(6)	(7)
01 Prambanan	5.00	-	-	99.50	4.00	-
02 Gantiwarno	1.50	-	-	-	1.50	-
03 Wedi	176.68	-	-	-	45.50	-
04 Bayat	3.60	-	-	-	11.00	-
05 Cawas	-	-	-	-	-	-
06 Trucuk	6.00	-	-	27.00	-	-
07 Kalikotes	6.20	-	-	-	-	-
08 Kebonarum	24.25	-	-	-	-	-
09 Jogonalan	69.35	-	-	112.80	17.75	-
10 Manisrenggo	4.00	-	-	284.00	-	-
11 Karangnongko	-	-	-	6.0	-	-
12 Ngawen	-	-	-	-	-	-
13 Ceper	-	-	-	-	-	-
14 Pedan	-	-	-	-	0.25	-
15 Karangdowo	-	-	-	-	-	-
16 Juwiring	-	-	-	-	0.50	-
17 Wonosari	-	-	-	-	-	-
18 Delanggu	-	-	-	-	0.50	-
19 Polanharjo	-	-	-	-	-	-
20 Karanganom	7.00	-	-	-	-	-
21 Tulung	-	-	-	-	-	-
22 Jatinom	-	-	-	-	-	-
23 Kemalang	10.00	10.00	36.00	80.00	-	2.00
24 Klaten Selatan	-	-	-	-	-	-
25 Klaten Tengah	-	-	-	-	-	-
26 Klaten Utara	-	-	-	-	-	-
Jumlah/ Total 2017						
2016	319.58	10.00	36.00	609.30	81.00	2.00
2015	61.70	1.47	17.61	85.47	124.28	4
2014	84.42	1.12	16.46	82.33	181.26	3.00
2013	207.55	2.00	32.00	85.00	250.50	10.0

**Sumber / Source : Dinas Pertanian Kabupaten Klaten /**

*Agriculture Service of Klaten Regency*

**Tabel 5.3.1/ Table 5.3.1**  
**Populasi Sapi Perah Menurut Kecamatan dan Jenis Kelamin**  
**di Kabupaten Klaten Tahun 2017**

*Dairy Cow Population by Sub District and Sex in Klaten Regency 2017*

Kecamatan Sub District	Anak dan Muda / Child and Young		Dewasa / Adult		Jumlah / Total
	Jantan / Male	Betina / Female	Jantan / Male	Betina / Female	
(1)	(2)	(3)	(4)	(5)	(6)
01 Prambanan	-	-	-	-	-
02 Gantiwarno	-	-	-	-	-
03 Wedi	-	-	-	-	-
04 Bayat	-	-	-	-	-
05 Cawas	-	-	-	-	-
06 Trucuk	-	-	-	3	3
07 Kalikotes	-	-	-	-	-
08 Kebonarum	-	-	-	-	-
09 Jogonalan	-	-	-	-	-
10 Manisrenggo	7	7	17	67	98
11 Karangnongko	46	42	34	228	350
12 Ngawen	-	-	3	21	24
13 Ceper	-	-	-	-	-
14 Pedan	-	-	-	-	-
15 Karangdowo	-	-	-	-	-
16 Juwiring	-	-	-	-	-
17 Wonosari	-	-	-	-	-
18 Delanggu	-	-	-	-	-
19 Polanharjo	-	-	-	-	-
20 Karanganom	3	8	9	64	84
21 Tulung	408	386	279	401	1.474
22 Jatinom	446	359	264	1.793	2.862
23 Kemalang	190	305	178	566	1.239
24 Klaten Selatan	-	-	-	-	-
25 Klaten Tengah	-	-	-	-	-
26 Klaten Utara	-	-	-	-	-
Jumlah/Total 2017	1.100	1.107	784	3.143	6.134
2016	1.062	1.074	605	3.054	5.795
2015	993	1.472	526	2.495	5.486
2014	922	1.644	406	2.348	5.340
2013	562	1.403	1.450	2.755	6.170

**Sumber / Source : Dinas Pertanian Kabupaten Klaten /**  
*Agriculture Service of Klaten Regency*

**Tabel 5.3.2 / Table 5.3.2**  
**Populasi Sapi Menurut Kecamatan dan Jenis Kelamin**  
**di Kabupaten Klaten Tahun 2017**

*Cow Population by Sub District and Sex in Klaten Regency 2017*

Kecamatan Sub District	Anak dan Muda / Child and Young		Dewasa / Adult		Jumlah / Total
	Jantan / Male	Betina / Female	Jantan / Male	Betina / Female	
(1)	(2)	(3)	(4)	(5)	(6)
01 Prambanan	1 223	1 337	525	984	4 069
02 Gantiwarno	1 072	1 095	401	840	3 408
03 Wedi	960	597	301	363	2 221
04 Bayat	1 357	2 007	351	2 567	6 282
05 Cawas	1 125	1 205	524	899	3 753
06 Trucuk	992	807	497	659	2 955
07 Kalikotes	1 041	803	267	156	2 267
08 Kebonarum	867	357	337	429	1 990
09 Jogonalan	1 453	1 807	861	682	4 803
10 Manisrenggo	1 328	2 307	581	172	4 388
11 Karangnongko	1 626	2 141	1 307	597	5 671
12 Ngawen	894	314	360	354	1 922
13 Ceper	1 313	1 721	335	541	3 910
14 Pedan	1 227	1 313	569	1 031	4 140
15 Karangdowo	1 032	577	452	680	2 741
16 Juwiring	945	919	382	772	3 018
17 Wonosari	835	667	418	976	2 896
18 Delanggu	938	537	426	459	2 360
19 Polanharjo	971	403	328	354	2 056
20 Karanganom	915	345	419	142	1 821
21 Tulung	874	791	667	806	3 138
22 Jatinom	1 688	2 399	1 079	2 046	7 212
23 Kemalang	1 358	2 031	696	1 188	5 273
24 Klaten Selatan	891	461	415	257	2 024
25 Klaten Tengah	847	499	390	429	2 165
26 Klaten Utara	873	557	568	235	2 233
Jumlah/Total 2017	28 645	27 997	13 456	18 618	88 716
2016	17 320	26 278	11 423	38 167	93 788
2015	21 536	27 659	14 265	35 978	99 438
2014	22 627	22 486	16 977	36 663	98 753
2013	21 195	22 873	9 617	42 228	95 913

Sumber / Source : Dinas Pertanian Kabupaten Klaten /  
 Agriculture Service of Klaten Regency

**Tabel 5.3.3 / Table 5.3.3**  
**Populasi Kerbau Menurut Kecamatan dan Jenis Kelamin**  
**di Kabupaten Klaten Tahun 2017**

*Buffalo Population by Sub District and Sex in Klaten Regency 2017*

Kecamatan Sub District	Anak dan Muda / Child and Young		Dewasa / Adult		Jumlah / Total
	Jantan / Male	Betina / Female	Jantan / Male	Betina / Female	
(1)	(2)	(3)	(4)	(5)	(6)
01 Prambanan	3	3	2	7	15
02 Gantiwarno	6	12	5	12	35
03 Wedi	6	7	7	13	33
04 Bayat	7	2	3	4	16
05 Cawas	-	5	-	2	7
06 Trucuk	2	3	5	3	13
07 Kalikotes	6	7	5	9	27
08 Kebonarum	6	9	4	9	28
09 Jogonalan	6	7	6	8	27
10 Manisrenggo	7	3	4	7	21
11 Karangnongko	6	7	6	9	28
12 Ngawen	9	4	4	7	24
13 Ceper	8	7	2	12	29
14 Pedan	3	4	4	11	22
15 Karangdowo	8	6	6	9	29
16 Juwiring	12	6	7	7	32
17 Wonosari	9	3	3	12	27
18 Delanggu	12	4	2	7	25
19 Polanharjo	5	5	3	9	22
20 Karanganom	7	4	6	8	25
21 Tulung	8	7	8	5	28
22 Jatinom	7	11	4	4	26
23 Kemalang	-	-	-	-	-
24 Klaten Selatan	3	9	7	12	31
25 Klaten Tengah	1	8	3	5	17
26 Klaten Utara	3	4	6	6	19
Jumlah/Total 2017	150	147	112	197	606
2016	155	180	224	254	813
2015	168	162	228	379	937
2014	192	169	238	432	1 031
2013	187	214	280	518	1 199

**Sumber / Source : Dinas Pertanian Kabupaten Klaten /**  
**Agriculture Service of Klaten Regency**

**Tabel 5.3.4 / Table 5.3.4**  
**Populasi Kuda Menurut Kecamatan dan Jenis Kelamin**  
**di Kabupaten Klaten Tahun 2017**

*Horse Population by Sub District and Sex in Klaten Regency 2017*

Kecamatan Sub District	Anak dan Muda / Child and Young		Dewasa / Adult		Jumlah / Total
	Jantan / Male	Betina / Female	Jantan / Male	Betina / Female	
(1)	(2)	(3)	(4)	(5)	(6)
01 Prambanan	-	2	5	6	13
02 Gantiwarno	-	-	4	3	7
03 Wedi	1	-	3	3	7
04 Bayat	-	-	-	-	-
05 Cawas	-	-	-	-	-
06 Trucuk	-	-	-	-	-
07 Kalikotes	-	1	6	3	10
08 Kebonarum	-	-	-	4	4
09 Jogonalan	3	1	4	4	12
10 Manisrenggo	-	1	4	2	7
11 Karangnongko	1	-	7	1	9
12 Ngawen	-	2	3	4	9
13 Ceper	-	1	2	2	5
14 Pedan	2	1	7	3	13
15 Karangdowo	-	2	6	2	10
16 Juwiring	41	1	4	4	10
17 Wonosari	-	1	5	-	6
18 Delanggu	4	2	3	2	11
19 Polanharjo	3	2	7	3	15
20 Karanganom	2	2	4	2	10
21 Tulung	-	1	3	4	8
22 Jatinom	3	2	6	3	14
23 Kemalang	-	-	-	-	-
24 Klaten Selatan	2	1	6	2	11
25 Klaten Tengah	2	1	4	2	9
26 Klaten Utara	2	-	50	3	10
Jumlah/Total 2017	26	24	98	62	210
2016	25	29	113	79	246
2015	37	56	123	138	354
2014	37	62	137	159	395
2013	37	62	155	175	429

Sumber / Source : Dinas Pertanian Kabupaten Klaten /  
 Agriculture Service of Klaten Regency

**Tabel 5.3.5 / Table 5.3.5**  
**Populasi Kambing Menurut Kecamatan dan Jenis Kelamin**  
**di Kabupaten Klaten Tahun 2017**  
*Goat Population by Sub District and Sex in Klaten Regency 2017*

Kecamatan Sub District	Anak dan Muda / Child and Young		Dewasa / Adult		Jumlah / Total
	Jantan / Male	Betina / Female	Jantan / Male	Betina/ Female	
(1)	(2)	(3)	(4)	(5)	(6)
01 Prambanan	937	1 741	368	2 116	5 162
02 Gantiwarno	540	1 574	126	2 287	4 527
03 Wedi	526	1 221	102	2 406	4 255
04 Bayat	714	1 826	195	2 319	5 054
05 Cawas	573	1 611	35	1 336	3 554
06 Trucuk	950	1 287	128	1 430	3 795
07 Kalikotes	382	632	67	328	1 409
08 Kebonarum	403	552	98	557	1 610
09 Jogonalan	1 581	1 698	293	2 236	5 808
10 Manisrenggo	1 979	1 877	602	2 909	7 367
11 Karangnongko	1 519	2 389	495	3 910	8 313
12 Ngawen	258	642	53	888	1 841
13 Ceper	376	540	43	376	1 335
14 Pedan	393	799	234	786	2 212
15 Karangdowo	314	706	67	823	1 910
16 Juwiring	201	487	46	379	1 113
17 Wonosari	295	491	156	213	1 155
18 Delanggu	253	446	56	208	963
19 Polanharjo	211	512	63	184	970
20 Karanganom	491	474	58	498	1 521
21 Tulung	2 387	2 233	675	2 863	8 158
22 Jatinom	2 872	3 646	786	4 318	11 622
23 Kemalang	3 186	3 589	965	3 368	11 108
24 Klaten Selatan	305	559	43	201	1 108
25 Klaten Tengah	227	446	121	126	920
26 Klaten Utara	317	559	112	176	1 164
Jumlah/Total 2017	22 190	32 537	5 986	37 241	97 954
2016	19 983	23 689	19 197	25 474	88 343
2015	24 344	24 373	10 345	32 952	92 014
2014	16 803	20 437	13 723	35 404	86 367
2013	13 821	17 919	13 253	46 636	91 629

**Sumber / Source : Dinas Pertanian Kabupaten Klaten /**  
*Agriculture Service of Klaten Regency*

**Tabel 5.3.6 / Table 5.3.6**  
**Populasi Domba Menurut Kecamatan dan Jenis Kelamin**  
**di Kabupaten Klaten Tahun 2017**  
*Sheep Population by Sub District and Sex in Klaten Regency 2017*

Kecamatan Sub District	Anak dan Muda / Child and Young		Dewasa / Adult		Jumlah / Total
	Jantan / Male	Betina / Female	Jantan / Male	Betina/ Female	
(1)	(2)	(3)	(4)	(5)	(6)
01 Prambanan	380	493	428	474	1 775
02 Gantiwarno	512	569	226	226	1 533
03 Wedi	244	375	408	273	1 300
04 Bayat	94	537	226	244	1 101
05 Cawas	124	251	280	221	876
06 Trucuk	224	567	459	568	1 818
07 Kalikotes	420	444	281	101	1 246
08 Kebonarum	286	366	306	342	1 300
09 Jogonalan	324	734	361	630	2 049
10 Manisrenggo	768	777	229	476	2 250
11 Karangnongko	264	372	361	665	1 662
12 Ngawen	292	908	364	728	2 292
13 Ceper	816	519	275	1 447	3 057
14 Pedan	368	472	230	403	1 473
15 Karangdowo	104	211	404	727	1 446
16 Juwiring	284	660	367	156	1 467
17 Wonosari	282	617	174	401	1 474
18 Delanggu	446	476	435	373	1 730
19 Polanharjo	123	580	393	786	1 882
20 Karanganom	722	689	382	1 567	3 360
21 Tulung	104	721	446	377	1 648
22 Jatinom	595	986	379	913	2 873
23 Kemalang	372	637	361	113	1 483
24 Klaten Selatan	162	221	204	111	698
25 Klaten Tengah	244	245	269	164	922
26 Klaten Utara	232	229	313	173	947
Jumlah/Total 2017	8 786	13 656	8 561	12 659	43 662
2016	7 351	13 006	5 489	12 643	38 489
2015	7 444	12 004	7 862	16 672	43 982
2014	6 172	9 335	8 752	18 635	42 894
2013	4 904	7 787	6 024	23 621	42 336

Sumber / Source : Dinas Pertanian Kabupaten Klaten /  
 Agriculture Service of Klaten Regency

**Tabel 5.3.7 / Table 5.3.7**  
**Populasi Babi Menurut Kecamatan dan Jenis Kelamin**  
**di Kabupaten Klaten Tahun 2017**

*Pig Population by Sub District and Sex in Klaten Regency 2017*

Kecamatan/ Sub District	Anak dan Muda / Child and Young			Dewasa / Adult			Jumlah / Total
	Jantan / Male	Betina / Female	Kebiri / Castrated	Jantan / Male	Betina / Female	Kebiri / Castrated	
(1)	(2)	(3)	(4)	(5)	(6)	(7)	(8)
01 Prambanan	-	-	-	-	-	-	-
02 Gantiwarno	-	-	-	-	-	-	-
03 Wedi	4	7	9	6	11	8	45
04 Bayat	-	-	-	-	-	-	-
05 Cawas	7	5	9	7	8	11	47
06 Trucuk	9	4	11	8	17	16	65
07 Kalikotes	-	-	-	-	-	-	-
08 Kebonarum	12	14	8	7	21	12	74
09 Jogonalan	13	67	34	34	67	33	248
10 Manisrenggo	-	-	-	-	-	-	-
11 Karangnongko	-	-	-	-	-	-	-
12 Ngawen	11	8	9	14	23	32	97
13 Ceper	-	-	-	-	-	-	-
14 Pedan	18	12	13	23	45	13	124
15 Karangdowo	7	9	12	11	14	22	75
16 Juwiring	-	-	-	-	-	-	-
17 Wonosari	8	15	8	3	13	9	56
18 Delanggu	4	8	12	9	8	12	53
19 Polanharjo	-	-	-	-	-	-	-
20 Karanganom	-	-	-	-	-	-	-
21 Tulung	6	13	14	12	7	22	74
22 Jatinom	-	-	-	-	-	-	-
23 Kemalang	-	-	-	-	-	-	-
24 Klaten Selatan	3	2	3	6	9	7	30
25 Klaten Tengah	9	8	12	7	5	4	45
26 Klaten Utara	2	3	4	2	4	3	18
Jumlah/Total 2017	113	175	158	149	252	204	1 051
2016	147	199	230	302	305	263	1 446
2015	192	365	-	441	482	-	1 430
2014	459	658	-	650	838	-	2 605
2013	1 100	2 113	-	1 175	2 954	-	7 342

**Sumber / Source : Dinas Pertanian Kabupaten Klaten /**  
**Agriculture Service of Klaten Regency**



**Tabel 5.3.8 / Table 5.3.8**  
**Ayam Buras Anak, Dewasa Menurut Kecamatan dan Jenis Kelamin**  
**di Kabupaten Klaten Tahun 2017**

*Chicken by Sub District and Sex in Klaten Regency 2017*

Kecamatan Sub District	Anak dan Muda / Child and Young		Dewasa / Adult		Jumlah / Total
	Jantan / Male	Betina / Female	Jantan / Male	Betina/ Female	
(1)	(2)	(3)	(4)	(5)	(6)
01 Prambanan	13 619	18 115	14 704	11 741	58 179
02 Gantiwarno	23 398	25 202	18 656	23 446	90 702
03 Wedi	12 839	12 708	9 070	14 919	49 536
04 Bayat	16 598	5 508	21 333	25 905	69 344
05 Cawas	13 728	13 826	10 775	15 289	53 618
06 Trucuk	13 819	16 558	10 334	10 626	51 337
07 Kalikotes	17 668	15 463	9 281	14 585	56 997
08 Kebonaran	14 508	19 493	7 028	13 471	54 500
09 Jogonalan	20 829	17 663	14 849	20 537	73 878
10 Manisrenggo	22 599	22 508	13 014	17 333	75 454
11 Karangnongko	14 398	20 765	12 864	19 089	67 125
12 Ngawen	11 924	17 665	11 300	18 034	58 923
13 Ceper	13 604	22 363	15 319	17 056	68 342
14 Pedan	15 508	15 508	16 170	22 133	69 319
15 Karangdowo	13 662	15 072	6 977	15 159	50 870
16 Juwiring	17 665	8 764	8 461	17 561	52 451
17 Wonosari	15 463	6 382	12 208	18 052	53 105
18 Delanggu	19 865	306 558	8 237	15 682	350 342
19 Polanharjo	12 262	16 592	6 054	14 314	49 222
20 Karanganom	17 728	18 576	7 130	16 605	60 039
21 Tulung	12 363	15 013	11 780	20 009	59 165
22 Jatinom	17 662	18 030	5 312	12 103	53 107
23 Kemalang	10 818	7 666	6 913	13 084	38 481
24 Klaten Selatan	7 665	9 665	7 228	7 306	31 864
25 Klaten Tengah	8 764	6 564	5 916	1 989	23 233
26 Klaten Utara	136 574	9 728	7 179	259	153 740
Jumlah/Total 2017	515 530	681 955	278 092	397 296	1 872 873
2016	750 908	904 569	513 470	632 634	2 801 581
2015	320 836	362 584	238 312	525 231	1 446 963
2014	300 569	342 317	219 973	496 318	1 359 177
2013	227 539	264 449	136 333	428 788	1 057 109

Sumber / Source : Dinas Pertanian Kabupaten Klaten /  
 Agriculture Service of Klaten Regency

**Tabel 5.3.9 / Table 5.3.9**  
**Ayam Pedaging Anak, Dewasa Menurut Kecamatan dan Jenis Kelamin**  
**di Kabupaten Klaten Tahun 2017**

*Broiler by Sub District and Sex in Klaten Regency 2017*

Kecamatan Sub District	Anak dan Muda / Child and Young		Dewasa / Adult		Jumlah / Total
	Jantan / Male	Betina / Female	Jantan / Male	Betina/ Female	
(1)	(2)	(3)	(4)	(5)	(6)
01 Prambanan	68 657	-	58 660	-	127 317
02 Gantiwarno	64 569	-	63 872	-	128 441
03 Wedi	50 671	-	49 318	-	99 989
04 Bayat	77 118	-	118 332	-	195 450
05 Cawas	41 154	-	41 954	-	83 108
06 Trucuk	45 231	-	43 749	-	88 980
07 Kalikotes	47 385	-	45 555	-	92 940
08 Kebonarum	41 272	-	39 733	-	81 005
09 Jogonalan	91 261	-	57 526	-	148 787
10 Manisrenggo	85 342	-	64 375	-	149 717
11 Karangnongko	46 872	-	59 118	-	105 990
12 Ngawen	37 049	-	49 029	-	86 078
13 Ceper	73 254	-	41 440	-	124 694
14 Pedan	39 234	-	39 727	-	78 961
15 Karangdowo	54 391	-	54 809	-	109 200
16 Juwiring	69 467	-	38 744	-	108 211
17 Wonosari	55 274	-	47 375	-	102 649
18 Delanggu	52 167	-	49 079	-	101 246
19 Polanharjo	63 278	-	66 654	-	129 932
20 Karanganom	63 278	-	44 796	-	108 074
21 Tulung	94 221	-	63 752	-	157 973
22 Jatinom	58 454	-	99 905	-	158 359
23 Kemalang	79 175	-	45 218	-	124 393
24 Klaten Selatan	34 526	-	55 489	-	90 015
25 Klaten Tengah	22 782	-	31 177	-	53 959
26 Klaten Utara	32 990	-	29 886	-	62 876
Jumlah/Total 2017	1 489 072	-	1 409 272	-	2 898 344
2016	1 489 072	-	1 409 272	-	2 898 344
2015	1 164 176	-	772 686	-	1 936 862
2014	1 118 247	0	748 185	0	1 866 432
2013	887 200	0	549 296	0	1 136 496

**Sumber / Source : Dinas Pertanian Kabupaten Klaten /**  
**Agriculture Service of Klaten Regency**

**Tabel 5.3.10 / Table 5.3.10**  
**Ayam Petelur Anak, Dewasa Menurut Kecamatan dan Jenis Kelamin**  
**di Kabupaten Klaten Tahun 2016**

*Leghorn by Sub District and Sex in Klaten Regency 2016*

Kecamatan Sub District	Anak dan Muda / Child and Young		Dewasa / Adult		Jumlah / Total
	Jantan / Male	Betina / Female	Jantan / Male	Betina/ Female	
(1)	(2)	(3)	(4)	(5)	(6)
01 Prambanan	-	553	-	2.589	3.142
02 Gantiwarno	-	9.855	-	10.862	20.717
03 Wedi	-	12.557	-	14.148	26.705
04 Bayat	-	30.063	-	67.428	97.491
05 Cawas	-	9.532	-	8.241	17.773
06 Trucuk	-	12.593	-	15.000	27.593
07 Kalikotes	-	19.866	-	28.252	48.118
08 Kebonarum	-	14.682	-	18.462	33.144
09 Jogonalan	-	23.549	-	87.693	111.242
10 Manisrenggo	-	26.861	-	21.732	48.593
11 Karangnongko	-	-	-	-	-
12 Ngawen	-	13.545	-	26.999	40.544
13 Ceper	-	15.786	-	10.941	26.727
14 Pedan	-	12.841	-	10.616	23.457
15 Karangdowo	-	11.254	-	12.731	23.985
16 Juwiring	-	12.952	-	25.319	38.271
17 Wonosari	-	-	-	-	-
18 Delanggu	-	10.826	-	13.204	24.030
19 Polanharjo	-	13.890	-	19.824	33.714
20 Karanganyam	-	15.163	-	30.469	45.632
21 Tulung	-	34.025	-	15.340	49.365
22 Jatinom	-	24.988	-	57.288	82.276
23 Kemalang	-	-	-	11.097	11.097
24 Klaten Selatan	-	5.848	-	8.771	14.619
25 Klaten Tengah	-	-	-	-	-
26 Klaten Utara	-	8.768	-	10.819	19.587
<b>Jumlah/Total 2017</b>					
2016	-	339.997	-	572.825	867.822
2015	-	392.822	-	653.047	1.045.869
2014	-	392.497	-	651.977	1.044.474
2013	-	444.620	-	743.247	1.187.867

**Sumber / Source : Dinas Pertanian Kabupaten Klaten /**  
**Agriculture Service of Klaten Regency**

**Tabel 5.3.11 / Table 5.3.11**  
**Itik Anak, Dewasa Menurut Kecamatan dan Jenis Kelamin**  
**di Kabupaten Klaten Tahun 2017**  
*Duck by Sub District and Sex in Klaten Regency 2017*

Kecamatan Sub District	Anak dan Muda / Child and Young		Dewasa / Adult		Jumlah / Total
	Jantan / Male	Betina / Female	Jantan / Male	Betina/ Female	
(1)	(2)	(3)	(4)	(5)	(6)
01 Prambanan	1 543	3 702	3 424	4 199	12 868
02 Gantiwarno	1 592	3 209	2 647	3 023	10 471
03 Wedi	1 612	3 676	2 336	3 542	11 166
04 Bayat	2 587	3 571	2 374	8 189	16 721
05 Cawas	2 440	2 739	2 351	4 499	12 029
06 Trucuk	2 357	4 888	2 460	4 808	14 513
07 Kalikotes	1 797	4 306	2 665	6 095	14 863
08 Kebonarum	1 790	4 389	2 117	2 655	10 951
09 Jogonalan	1 779	4 841	2 892	3 195	12 707
10 Manisrenggo	1 531	6 108	2 316	4 265	14 220
11 Karangnongko	2 002	5 217	2 481	2 904	12 604
12 Ngawen	2 756	3 867	2 599	4 206	13 428
13 Ceper	3 201	3 268	2 348	4 181	12 998
14 Pedan	2 193	4 500	1 869	2 432	10 994
15 Karangdowo	2 565	3 425	2 091	3 352	11 433
16 Juwiring	4 169	4 412	2 006	6 743	17 330
17 Wonosari	2 202	4 874	2 206	3 704	12 986
18 Delanggu	2 261	6 997	4 729	3 589	17 576
19 Polanharjo	5 861	10 241	11 412	15 355	42 869
20 Karanganom	2 662	6 595	1 913	2 853	14 023
21 Tulung	2 177	7 478	2 170	6 825	18 650
22 Jatinom	2 270	5 810	1 641	3 818	13 539
23 Kemalang	2 101	5 517	1 398	3 793	12 809
24 Klaten Selatan	2 137	4 679	2 038	2 762	11 616
25 Klaten Tengah	2 081	4 490	1 327	2 401	10 299
26 Klaten Utara	2 185	3 380	1 343	2 574	9 482
<b>Jumlah/Total 2017</b>	<b>61 581</b>	<b>126 179</b>	<b>69 153</b>	<b>115 962</b>	<b>373 145</b>
<b>2016</b>	<b>67 415</b>	<b>131 743</b>	<b>74 717</b>	<b>121 561</b>	<b>395 436</b>
<b>2015</b>	<b>50 632</b>	<b>89 985</b>	<b>50 459</b>	<b>101 853</b>	<b>292 929</b>
<b>2014</b>	<b>59 173</b>	<b>98 275</b>	<b>57 336</b>	<b>109 055</b>	<b>323 839</b>
<b>2013</b>	<b>39 731</b>	<b>78 455</b>	<b>37 394</b>	<b>88 407</b>	<b>243 987</b>

**Sumber / Source : Dinas Pertanian Kabupaten Klaten /**  
**Agriculture Service of Klaten Regency**

**Tabel 5.3.12 / Table 5.3.12**  
**Angsa Anak, Dewasa Menurut Kecamatan dan Jenis Kelamin**  
**di Kabupaten Klaten Tahun 2017**

*Goose by Sub District and Sex in Klaten Regency 2017*

Kecamatan Sub District	Anak dan Muda / Child and Young		Dewasa / Adult		Jumlah / Total
	Jantan / Male	Betina / Female	Jantan / Male	Betina/ Female	
(1)	(2)	(3)	(4)	(5)	(6)
01 Prambanan	45	28	18	40	131
02 Gantiwarno	-	-	-	-	-
03 Wedi	34	66	15	50	165
04 Bayat	45	81	48	45	219
05 Cawas	-	-	-	-	-
06 Trucuk	-	-	-	-	-
07 Kalikotes	39	70	33	43	185
08 Kebonarum	9	48	5	20	82
09 Jogonalan	28	44	15	26	113
10 Manisrenggo	40	79	25	36	180
11 Karangnongko	42	78	21	51	192
12 Ngawen	-	-	-	-	-
13 Ceper	83	94	73	35	285
14 Pedan	63	78	60	49	250
15 Karangdowo	5	41	22	22	90
16 Juwiring	73	95	73	98	339
17 Wonosari	-	-	-	-	-
18 Delanggu	-	-	-	-	-
19 Polanharjo	13	73	23	25	134
20 Karanganom	27	93	29	26	175
21 Tulung	19	45	43	62	169
22 Jatinom	21	34	45	42	142
23 Kemalang	30	34	35	67	166
24 Klaten Selatan	5	56	22	10	93
25 Klaten Tengah	12	34	10	15	71
26 Klaten Utara	21	88	21	30	160
Jumlah/Total 2017	654	1.259	636	792	3.341
2016	914	1693	976	1132	5.337
2015	676	1.129	678	854	3.337
2014	994	1.106	883	1.067	4.050
2013	1.311	1.637	1.050	1.323	5.321

**Sumber / Source : Dinas Pertanian Kabupaten Klaten /**  
*Agriculture Service of Klaten Regency*

**Tabel 5.3.13 / Table 5.3.13**  
**Entok Anak, Dewasa Menurut Kecamatan dan Jenis Kelamin**  
**di Kabupaten Klaten Tahun 2017**  
*“Entok” by Sub District and Sex in Klaten Regency 2017*

Kecamatan Sub District	Anak dan Muda / Child and Young		Dewasa / Adult		Jumlah / Total
	Jantan / Male	Betina / Female	Jantan / Male	Betina / Female	
(1)	(2)	(3)	(4)	(5)	(6)
01 Prambanan	81	63	61	9	214
02 Gantiwarno	13	34	85	2	134
03 Wedi	78	123	101	21	323
04 Bayat	165	122	121	60	468
05 Cawas	94	155	160	143	552
06 Trucuk	78	118	125	132	453
07 Kalikotes	116	162	58	118	454
08 Kebonarum	164	212	52	13	441
09 Jogonalan	111	196	41	18	366
10 Manisrenggo	63	133	57	101	354
11 Karangnongko	139	134	43	1	317
12 Ngawen	29	49	55	39	172
13 Ceper	118	153	81	102	454
14 Pedan	212	234	54	111	611
15 Karangdowo	51	245	136	127	559
16 Juwiring	122	231	52	66	471
17 Wonosari	54	57	53	85	249
18 Delanggu	43	336	11	166	556
19 Polanharjo	114	159	113	172	558
20 Karanganom	135	209	6	138	488
21 Tulung	171	241	24	219	655
22 Jatinom	59	53	79	213	404
23 Kemalang	164	265	10	177	616
24 Klaten Selatan	142	185	11	141	479
25 Klaten Tengah	110	58	18	119	305
26 Klaten Utara	140	77	7	139	363
Jumlah/Total 2017	2 766	4 004	1 614	2 632	11 016
2016	4 282	5 741	2 134	3 098	15 255
2015	5 660	7 314	2 313	4 186	19 473
2014	6 164	8 186	3 672	3 765	20 769
2013	5 643	6 547	2 583	4 354	19 127

**Sumber / Source : Dinas Pertanian Kabupaten Klaten /**  
**Agriculture Service of Klaten Regency**

**Tabel 5.3.14 / Table 5.3.14**  
**Kelinci Anak, Dewasa Menurut Kecamatan dan Jenis Kelamin**  
**di Kabupaten Klaten Tahun 2017**

*Rabbit by Sub District and Sex in Klaten Regency 2017*

Kecamatan Sub District	Anak dan Muda / Child and Young		Dewasa / Adult		Jumlah / Total
	Jantan / Male	Betina / Female	Jantan / Male	Betina/ Female	
(1)	(2)	(3)	(4)	(5)	(6)
01 Prambanan	95	92	19	73	279
02 Gantiwarno	69	84	22	56	231
03 Wedi	87	22	28	50	187
04 Bayat	177	67	36	35	315
05 Cawas	65	60	16	51	192
06 Trucuk	96	31	41	61	229
07 Kalikotes	126	82	7	80	295
08 Kebonarum	125	66	46	34	271
09 Jogonalan	112	81	63	77	333
10 Manisrenggo	112	59	55	29	255
11 Karangnongko	99	91	29	96	315
12 Ngawen	42	50	27	10	129
13 Ceper	147	99	43	28	317
14 Pedan	164	107	34	34	339
15 Karangdowo	43	58	15	20	136
16 Juwiring	86	85	49	21	241
17 Wonosari	48	102	17	7	174
18 Delanggu	35	84	25	10	154
19 Polanharjo	22	85	47	36	190
20 Karanganom	55	103	57	18	233
21 Tulung	22	140	23	6	191
22 Jatinom	28	160	29	49	266
23 Kemalang	119	93	41	11	264
24 Klaten Selatan	26	106	55	15	202
25 Klaten Tengah	65	95	26	79	265
26 Klaten Utara	71	63	22	11	167
Jumlah/Total 2017	2 136	2 165	872	997	6 170
2016	2 464	2 425	1 132	1 257	7 278
2015	1 689	2 087	906	1 179	5 861
2014	2 482	2 516	786	987	6 771
2013	3 320	3 288	1 456	1 639	9 703

**Sumber / Source : Dinas Pertanian Kabupaten Klaten /**  
**Agriculture Service of Klaten Regency**

**Tabel 5.3.15 / Table 5.3.15**  
**Ternak Yang Dipotong Di Rumah Potong Hewan Menurut Bulan dan Jenis**  
**di Kabupaten Klaten Tahun 2017**  
*Slaughtered Live Stock at "Rumah Potong Hewan" by Month and Type*  
*in Klaten Regency 2017*

Bulan / Month	Ternak Besar / Big Livestock		Ternak Kecil / Small Livestock		
	Sapi / Cow	Kerbau/ Buffalo	Kambing/ Goats	Domba / Ships	Babi / Pig
(1)	(2)	(3)	(4)	(5)	(6)
01. Januari / <i>January</i>	286	-	111	60	-
02. Pebruari / <i>February</i>	277	-	116	64	-
03. Maret / <i>March</i>	323	-	145	49	-
04. April / <i>April</i>	316	-	131	74	-
05. Mei / <i>May</i>	340	-	114	49	-
06. Juni / <i>June</i>	396	-	105	38	-
07. Juli / <i>July</i>	395	-	92	46	-
08. Agustus / <i>August</i>	315	-	448	62	-
09. September / <i>September</i>	257	-	84	65	-
10. Oktober / <i>October</i>	284	-	130	94	-
11. Nopember / <i>November</i>	273	-	106	79	-
12. Desember / <i>December</i>	281	-	116	94	-
Jumlah/Total 2017	3 743	-	1 698	774	-
2016	3 698	-	2 387	2 387	-
2015	3 797	-	3 800	1 320	-
2014	3 624	0	5 916	5 777	0
2013	5 980	0	5 448	4 397	0

**Sumber / Source** : Dinas Pertanian Kabupaten Klaten /  
 Agriculture Service of Klaten Regency



**Tabel 5.3.16 / Table 5.3.16**  
**Ternak Yang Dipotong Diluar Rumah Potong Hewan**  
**Menurut Bulan dan Jenis di Kabupaten Klaten Tahun 2017**  
*Slaughtered Live Stock Other "Rumah Potong Hewan"*  
*by Month and Type in Klaten Regency 2017*

Bulan / Month	Unggas / Fowl		Sapi/ Cow	Kambing / Goat	Domba / Sheep
	Ayam / Chicken	Itik / Duck			
(1)	(2)	(3)	(4)	(5)	(6)
01. Januari / January	217 524	4 377	-	-	-
02. Pebruari / February	206 423	2 131	-	-	-
03. Maret / March	149 728	4 488	-	-	-
04. April / April	147 884	3 485	-	-	-
05. Mei / May	142 358	2 927	-	-	-
06. Juni / June	393 514	10 383	-	-	-
07. Juli / July	370 318	6 564	-	-	-
08. Agustus / August	285 615	8 575	-	-	-
09. September / September	370 815	4 345	-	-	-
10. Oktober / October	282 046	3 437	-	-	-
11. Nopember / November	209 735	2 376	7 006	11 330	3 624
12. Desember / December	207 626	1 598	-	-	-
Jumlah/Total 2017	2 983 586	54 686	7 006	11 330	3 624
2016	2 516 702	70 234	6 845	28 560	9 494
2015	1 897 659	25 643	7 234	17 013	6 130
2014	2 349 199	92 460	7 918	13 262	5 226
2013	1 499 693	83 699	0	11 575	6 714

**Sumber / Source** : Dinas Pertanian Kabupaten Klaten /  
 Agriculture Service of Klaten Regency

**Tabel 5.3.17 / Table 5.3.17**  
**Ternak Yang Diperdagangkan Menurut Bulan dan Jenis**  
**di Kabupaten Klaten Tahun 2017**  
*Trade of Live Stock by Month and Type in Klaten Regency 2017*

Bulan / <i>Month</i>	Sapi / <i>Cow</i>		Kerbau / <i>Buffalo*</i>	
	Masuk / <i>In</i>	Laku / <i>Sale</i>	Masuk / <i>In</i>	Laku / <i>Sale</i>
(1)	(2)	(3)	(4)	(5)
01. Januari / <i>January</i>	2 269	727		
02. Februari / <i>February</i>	2 293	737		
03. Maret / <i>March</i>	2 182	747		
04. April / <i>April</i>	2 156	714		
05. Mei / <i>May</i>	2 249	772		
06. Juni / <i>June</i>	2 379	754		
07. Juli / <i>July</i>	2 492	765		
08. Agustus / <i>August</i>	2 592	818		
09. September / <i>September</i>	2 703	844		
10. Oktober / <i>October</i>	2 481	743		
11. Nopember / <i>November</i>	2 514	763		
12. Desember / <i>December</i>	2 459	736		
Jumlah/ <i>Total 2017</i>	28 769	9 120		
	2016	1 437	56	12
	2015	8 325	-	-
	2014	9 874	-	-
	2013	9 032	16 520	7 523

Sumber / *Source* : Dinas Pertanian Kabupaten Klaten / *Agriculture Service of Klaten Regency*

\*)Data Tidak Tersedia

## Agriculture

**Tabel 5.3.17.Lanjutan .....**

*Table 5.3.17. Continuous .....*

Bulan / <i>Month</i>	Kambing / <i>Goat</i>		Domba / <i>Sheep</i>	
	Masuk / <i>In</i>	Laku / <i>Sale</i>	Masuk / <i>In</i>	Laku / <i>Sale</i>
(1)	(6)	(7)	(8)	(9)
01. Januari / <i>January</i>	3 419	1 890	1 006	181
02. Pebruari / <i>February</i>	2 568	1 208	894	169
03. Maret / <i>March</i>	2 628	1 575	995	138
04. April / <i>April</i>	3 272	1 122	772	123
05. Mei / <i>May</i>	3 309	2 174	871	188
06. Juni / <i>June</i>	2 318	2 014	1 186	217
07. Juli / <i>July</i>	5 472	2 004	1 094	202
08. Agustus / <i>August</i>	6 418	1 445	1 475	358
09. September / <i>September</i>	3 977	2 467	1 885	583
10. Oktober / <i>October</i>	4 192	2 904	1 369	447
11. Nopember / <i>November</i>	5 137	2 094	986	294
12. Desember / <i>December</i>	4 072	1 775	919	189
Jumlah/ <i>Total</i> 2017	46 782	22 672	13 452	3 089
2016	37 828	19 872	18 666	2 892
2015	153 838	66 117	18 666	6 985
2014	156 728	63 452	16 726	7 686
2013	130 526	40 246	16 520	7 523

**Sumber / Source** : Dinas Pertanian Kabupaten Klaten /  
Agriculture Service of Klaten Regency

**Tabel 5.3.18 / Table 5.3.18**  
**Produksi Susu Menurut Kecamatan di Kabupaten Klaten Tahun 2017**  
*Milk Production by Sub District in Klaten Regency 2017*

Kecamatan Sub District	Susu ( Liter ) / Milk ( Litre )	
	Sapi Perah Perusahaan / Milkcow Enterprise	Sapi Perah Rakyat / Volk Milkcow
(1)	(2)	(3)
01 Prambanan	-	-
02 Gantiwarno	-	-
03 Wedi	-	-
04 Bayat	-	-
05 Cawas	-	-
06 Trucuk	-	-
07 Kalikotes	-	-
08 Kebonarum	-	-
09 Jogonalan	-	-
10 Manisrenggo	-	28 971
11 Karangnongko	-	21 871
12 Ngawen	-	-
13 Ceper	-	-
14 Pedan	-	-
15 Karangdowo	-	-
16 Juwiring	-	-
17 Wonosari	-	-
18 Delanggu	-	-
19 Polanharjo	-	-
20 Karanganom	-	18 993
21 Tulung	-	1 064 588
22 Jatinom	-	2 207 729
23 Kemalang	-	756 613
24 Klaten Selatan	-	-
25 Klaten Tengah	-	-
26 Klaten Utara	-	-
Jumlah/Total 2017	-	4 098 765
2016	-	4 878 662
2015	-	4 030 895
2014	-	4 200 567
2013	-	4 259 568

**Sumber / Source : Dinas Pertanian Kabupaten Klaten /**  
*Agriculture Service of Klaten Regency*

**Tabel 5.3.19 / Table 5.3.19**  
**Produksi Susu Menurut Bulan di Kabupaten Klaten Tahun 2017**  
*Milk Production by Month in Klaten Regency 2017*

Bulan / Month	Susu ( Liter ) / Milk ( Litre )	
	Sapi Perah Perusahaan / Milkcow Enterprise	Sapi Perah Rakyat / Volk Milkcow
(1)	(2)	(3)
01. Januari / <i>January</i>	-	238 795
02. Pebruari / <i>February</i>	-	262 112
03. Maret / <i>March</i>	-	270 251
04. April / <i>April</i>	-	293 639
05. Mei / <i>May</i>	-	327 478
06. Juni / <i>June</i>	-	346 898
07. Juli / <i>July</i>	-	348 524
08. Agustus / <i>August</i>	-	483 909
09. September / <i>September</i>	-	452 364
10. Oktober / <i>October</i>	-	400 899
11. Nopember / <i>November</i>	-	338 459
12. Desember / <i>December</i>	-	335 437
Jumlah/Total 2017	-	4 098 765
2016	-	4 878 662
2015	-	4 030 895
2014	-	4 200 567
2013	-	4 259 568

Sumber / Source : Dinas Pertanian Kabupaten Klaten /  
 Agriculture Service of Klaten Regency

**Tabel 5.3.20 / Table 5.3.20**  
**Pemberantasan Penyakit Ternak Menurut Kecamatan dan Jenis Penyakit**  
**di Kabupaten Klaten Tahun 2017**  
*Efforts to Eliminate Disease Livestock by Sub District and Type*  
*in Klaten Regency 2017*

Kecamatan/ <i>Sub District</i>	Antrax	S. E
(1)	(2)	(3)
01 Prambanan	-	-
02 Gantiwarno	-	-
03 Wedi	-	-
04 Bayat	-	-
05 Cawas	-	-
06 Trucuk	-	-
07 Kalikotes	-	-
08 Kebonarum	-	-
09 Jogonalan	-	-
10 Manisrenggo	100	-
11 Karangnongko	400	-
12 Ngawen	-	-
13 Ceper	-	-
14 Pedan	-	-
15 Karangdowo	-	-
16 Juwiring	-	-
17 Wonosari	-	-
18 Delanggu	-	-
19 Polanharjo	-	-
20 Karanganom	-	-
21 Tulung	400	-
22 Jatinom	600	-
23 Kemalang	500	-
24 Klaten Selatan	-	-
25 Klaten Tengah	-	-
26 Klaten Utara	-	-
Jumlah/ <i>Total</i> 2017	2 000	-
2016	2 000	-
2015	12 000	-
2014	12 000	-
2013	12 000	-

**Sumber / Source** : Dinas Pertanian Kabupaten Klaten /  
*Agriculture Service of Klaten Regency*

Tabel 5.4.1 / Table 5.4.1

## Potensi Kayu Milik Rakyat Menurut Kecamatan di Kabupaten Klaten Tahun 2017

*Belongs to the People's Potency Wood by Sub District in Klaten Regency 2017*

Kecamatan/ Sub District	Jati*	Mahoni*	*	Mindi*
(1)	(2)	(3)	(4)	(5)
01 Prambanan				
02 Gantiwarno				
03 Wedi				
04 Bayat				
05 Cawas				
06 Trucuk				
07 Kalikotes				
08 Kebonarum				
09 Jogonalan				
10 Manisrenggo				
11 Karangnongko				
12 Ngawen				
13 Ceper				
14 Pedan				
15 Karangdowo				
16 Juwiring				
17 Wonosari				
18 Delanggu				
19 Polanharjo				
20 Karanganom				
21 Tulung				
22 Jatinom				
23 Kemalang				
24 Klaten Selatan				
25 Klaten Tengah				
26 Klaten Utara				
Jumlah/Total 2017				
2016	26.926.943	2.994.229	11.270.109	1.920.061
2015	29.793.860	3.511.740	12.118.400	2.064.580
2014	14.305.870	2.435.617	12.479.068	2.061.476
2013	14.023.928	4.589.733	41.280.945	4.749.711

Sumber / Source : Dinas Pertanian Kabupaten Klaten /

Agriculture Service of Klaten Regency

\*Data Tidak Tersedia

**Tabel 5.5.1 / Table 5.5.1**  
**Luas Areal Obyek Perikanan Menurut Kecamatan dan Jenis**  
**Di Kabupaten Klaten Tahun 2017**  
*Fishery Object Area by Sub District and Type in Klaten Regency 2017*

Kecamatan/ Sub District	Kolam Pond	Sawah Wet Rice Field	Karamba Keramba	Waduk Rumen	Sungai River	Genangan Air Flooded Area	Jumlah / Total
(1)	(2)	(3)	(4)	(5)	(6)	(7)	(8)
01 Prambanan	1.6	-	-	-	5.00	342.00	348.60
02 Gantiwarno	1.3	-	-	-	3.50	0.05	4.85
03 Wedi	0.19	-	-	-	3.50	13.74	17.43
04 Bayat	0.27	-	1.47	180.00	8.50	8.08	198.32
05 Cawas	0.25	-	-	-	13.00	0.04	13.29
06 Trucuk	1.09	-	-	-	18.00	1.59	20.68
07 Kalikotes	3.07	-	0.02	-	2.50	1.78	7.36
08 Kebonarum	0.8	-	-	-	4.45	180.75	186.00
09 Jogonalan	0.48	-	-	-	5.89	394.75	401.12
10 Manisrenggo	5.21	-	-	-	1.00	0.50	6.71
11 Karangnongko	0.49	-	-	-	1.46	191.05	193.00
12 Ngawen	0.71	-	-	-	2.00	0.50	3.21
13 Ceper	0.62	-	-	-	8.55	1.00	10.17
14 Pedan	0.14	-	-	-	11.00	218.81	229.95
15 Karangdowo	0.21	-	-	-	13.50	7.00	20.71
16 Juwiring	0.54	-	-	-	16.50	1.50	18.54
17 Wonosari	0.65	-	0.07	-	13.80	250.00	264.52
18 Delanggu	1	-	-	-	12.00	1.00	14.00
19 Polanharjo	13.22	0.6	-	-	3.45	0.84	18.11
20 Karanganom	1.01	-	-	-	8.80	0.30	10.11
21 Tulung	3.71	2	-	-	3.80	7.58	17.09
22 Jatinom	0.27	-	-	-	5.00	0.73	6.00
23 Kemalang	0.02	-	-	-	-	0.50	0.52
24 Klaten Selatan	1.25	-	-	-	3.70	112.50	117.45
25 Klaten Tengah	0.31	-	-	-	5.50	1.00	6.81
26 Klaten Utara	0.63	-	-	-	4.50	0.20	5.33
Jumlah/Total 2017	39.06	2.60	1.56	180.00	178.90	1 737.79	2 139.91
2016	47.28	22.10	2.57	180.00	177.98	1 733.39	2 163.32
2015	48.87	21.00	0.81	180.00	177.98	1 733.39	2 162.05
2014	65.06	1.00	4.11	180.00	181.36	44.01	475.54
2013	63.26	2.00	4.18	180.00	181.36	44.01	474.81

Sumber / Source : Dinas Pertanian Kabupaten Klaten /  
 Agriculture Service of Klaten Regency



**Tabel 5.5.2 / Table 5.5.2**  
**Produksi Ikan Menurut Kecamatan dan Jenis**  
**Di Kabupaten Klaten Tahun 2017( Kwintal )**  
*Fish Production by Sub District and Type in Klaten Regency 2017*

Kecamatan/ Sub District	Kolam / Pond	Sawah / Wet Rice Field	Karamba / Keramba	Waduk / Rumen
(1)	(2)	(3)	(4)	(5)
01 Prambanan	1 698.14	-	-	-
02 Gantiwarno	360.69	-	-	-
03 Wedi	1 078.67	-	-	-
04 Bayat	3 253.08	-	6.002,10	5.230.00
05 Cawas	639.63	-	6,15	-
06 Trucuk	132.20	-	-	-
07 Kalikotes	12 372.71	-	7,96	-
08 Kebonarum	899.55	-	-	-
09 Jogonalan	82.34	-	-	-
10 Manisrenggo	17 934.30	-	-	-
11 Karangnongko	974.51	-	-	-
12 Ngawen	8 683.46	-	-	-
13 Ceper	108.75	-	-	-
14 Pedan	206.54	-	-	-
15 Karangdowo	409.13	-	-	-
16 Juwiring	666.27	-	-	-
17 Wonosari	493.42	-	67,4	-
18 Delanggu	572.04	-	-	-
19 Polanharjo	124 442.19	-	-	-
20 Karanganom	9 921.76	-	-	-
21 Tulung	45 915.50	24,12	-	-
22 Jatinom	2 181.74	-	-	-
23 Kemalang	59.14	-	-	-
24 Klaten Selatan	5 533.55	-	-	-
25 Klaten Tengah	2 191.91	-	-	-
26 Klaten Utara	3 364.73	-	-	-
Jumlah/Total 2017	244 175.95	28,12	6 085.61	5230
2016	276 089.22	140.37	6 935.82	5 153.00
2015	271 532.52	51.57	1 876.55	1 753.00
2014	254 559.82	0.00	1 685.56	1.775
2013	191 942.18	20.00	631.81	863.00

**Sumber / Source : Dinas Pertanian Kabupaten Klaten /**  
*Agriculture Service of Klaten Regency*

Tabel 5.5.2.Lanjutan .....

Table 5.5.2.Countinuous .....

Kecamatan/ Sub District	Sungai / River	Genangan Air / Flooded Area	Jumlah/ Total
(1)	(6)	(7)	(8)
01 Prambanan	0.00	120.00	1 818.14
02 Gantiwarno	155.00	-	515.69
03 Wedi	77.00	10.00	1 165.67
04 Bayat	283.00	-	14 768.18
05 Cawas	52.00	-	697.78
06 Trucuk	56.00	-	188.2
07 Kalikotes	20.00	37.00	12 447.67
08 Kebonarum	10.00	64.00	973.55
09 Jogonalan	120.00	5.00	207.34
10 Manisrenggo	48.00	20.00	18 002.30
11 Karangnongko	95.00	207.00	176.51
12 Ngawen	30.00	82.00	8 795.46
13 Ceper	26.00	10.00	144.75
14 Pedan	25.00	5.00	236.54
15 Karangdowo	30.00	25.00	466.13
16 Juwiring	25.00	53.00	744.27
17 Wonosari	-	500.00	1 060.82
18 Delanggu	31.00	-	603.04
19 Polanharjo	-	29.00	124 475.19
20 Karanganom	-	-	9 921.76
21 Tulung	393.00	20.00	46 352.62
22 Jatinom	86.00	-	2 267.74
23 Kemalang	-	44.00	103.14
24 Klaten Selatan	20.00	621.00	6 174.55
25 Klaten Tengah	106.00	3.00	2 300.91
26 Klaten Utara	1.330.00	10.00	4 704.73
<b>Jumlah/Total 2017</b>	<b>3.018</b>	<b>1.865</b>	<b>259 136.17</b>
<b>2016</b>	<b>2.870.00</b>	<b>1.861.00</b>	<b>293 049.41</b>
<b>2015</b>	<b>1.535.00</b>	<b>1.577.00</b>	<b>278 325.64</b>
<b>2014</b>	<b>1.030.00</b>	<b>247.00</b>	<b>259 297.38</b>
<b>2013</b>	<b>1.654.00</b>	<b>481.00</b>	<b>195 573.99</b>

Sumber / Source : Dinas Pertanian Kabupaten Klaten /  
Agriculture Service of Klaten Regency

**Tabel 5.5.3 / Table 5.5.3**  
**Penebaran Benih Ikan Pada Obyek Perikanan Menurut Kecamatan dan Jenis**  
**Di Kabupaten Klaten Tahun 2017**  
*Spreading Seed of Fish in Object of Fishery by Sub District and Type*  
*In Klaten Regency 2017*

Kecamatan/ Sub District	Kolam Pond	Sawah Wet Rice Field	Karamba Keramba	Waduk Rumen	Sungai River	Genangan Air Flooded Area	Jumlah / Total
(1)	(2)	(3)	(4)	(5)	(6)	(7)	(8)
01 Prambanan	1 499.60	-	-	-	-	-	1 499.60
02 Gantiwarno	418.39	-	-	-	-	-	418.39
03 Wedi	833.75	-	-	-	120 000.00	-	120 833.75
04 Bayat	3 586.65	-	4 303.20	-	-	-	7 889.85
05 Cawas	1 228.70	-	7	-	120 000.00	-	121 235.70
06 Trucuk	133.00	-	-	-	80 000.00	-	80 133.00
07 Kalikotes	10 519.18	-	8.19	-	-	100 000.00	110 527.37
08 Kebonarum	764.00	-	-	-	80 000.00	-	80 764.00
09 Jogonalan	72.85	-	-	-	-	-	72.85
10 Manisrenggo	7 809.35	-	-	-	-	-	7 809.35
11 Karangnongko	628.90	-	-	-	80 000.00	-	628.90
12 Ngawen	4 692.13	-	-	-	-	-	4 692.13
13 Ceper	845.00	-	-	-	-	-	845.00
14 Pedan	313.10	-	-	-	-	-	313.10
15 Karangdowo	742.20	-	1.50	-	-	-	743.70
16 Juwiring	497.40	-	-	-	-	-	497.40
17 Wonosari	438.25	-	15.90	-	-	-	454.15
18 Delanggu	595.50	-	-	-	80 000.00	20 000.00	100 595.50
19 Polanharjo	58 387.25	30.00	-	-	120 000.00	-	178 417.25
20 Karanganom	4 427.14	-	-	-	-	-	4 427.14
21 Tulung	35 501.56	200.00	-	-	120 000.00	-	155 701.56
22 Jatinom	1 968.40	-	-	-	-	-	1 968.40
23 Kemalang	79.20	-	-	-	-	-	79.20
24 Klaten Selatan	5 436.73	-	-	-	120 000.00	-	125 436.73
25 Klaten Tengah	10 081.27	-	-	-	-	-	10 081.27
26 Klaten Utara	2 934.00	-	-	-	-	-	2 934.00
Jumlah/Total 2017	154 433.50	230	4 335.79	-	840 000.00	120 000.00	1 118 999.29
2016	393 831.41	1 255.00	4 975.38	0.00	1 540 000.00	-	1 940 061.79
2015	315 054.57	1 005.00	690.0	0.00	744 000.00	0.00	1 060 749.57
2014	214 830	41.00	1 063	11 000	774 500	0.00	1 001 434
2013	147 733.00	200.00	387.00	-	73.00	109.50	148 502.50

**Sumber / Source : Dinas Pertanian Kabupaten Klaten /**  
*Agriculture Service of Klaten Regency*

**Tabel 5.5.4 / Table 5.5.4**  
**Realisasi Peredaran Ikan Olahan Menurut Jenis dan Harga**  
**Di Kabupaten Klaten Tahun 2017**  
*Realization of Rotation Fickle of Fish by Type and Price*  
*InKlatenRegency 2017*

Jenis Ikan / <i>Type of Fish</i>	Volume / <i>Volume</i> (Kg)	Harga Rata – rata / <i>Average Price (Rp)</i>	Nilai / <i>Value</i> (000 Rp)
(1)	(2)	(3)	(4)
<b>I IKAN ASIN</b>			
01 Teri No 1	125 300	30 000	3 759 000
02 Teri No 2	130 750	25 000	3 268 750
03 Layur	135 950	20 000	2 719 000
04 Balur	115 200	20 000	2 304 000
05 Siam	110 115	4 000	440 460
06 Kinanthi	115 000	12 000	1 380 000
07 Petek	159 940	12 000	1 919 280
08 Jlantir	59 400	11 000	653 400
09 Krese	160 865	25 000	4 021 625
10 Kelapan	61 300	13 000	796 900
11 Tungkul	65 450	11 000	719 950
12 Tongkol	135 350	15 000	2 030 250
<b>II IKAN OLAHAN</b>			
01 Pindang Bandeng	850 200	30 000	25 506 000
02 Bandeng Presto	675 100	32 000	21 603 200
03 Pindang Tongkol	485 600	22 000	10 683 200
04 Pindang Belanak	457 750	27 000	12 359 250
05 Terasi	32 740	15 000	491 100
06 Ebi	167 350	53 000	8 869 550
07 Kerupuk Udang	743 250	25 000	18 581 250
08 Kripik Belut	1 750 010	100 000	175 001 000
09 Nila Goreng	2 250 120	45 000	101 255 400
10 Lele Goreng	1 950 300	25 000	48 757 500
11 Wader Goreng	225 050	30 000	6 751 500
<b>Jumlah/Total 2017</b>	9 587 470	-	429 858 950
<b>2016</b>	8 436 430	-	397 196 175
<b>2015</b>	7 625 650	-	275 758 278
<b>2014</b>	5 624 310	532 067	205 290 078
<b>2013</b>	5 405 133	510 057	170 163 755

**Sumber / Source** : Dinas Pertanian Kabupaten Klaten /  
*Agriculture Service of Klaten Regency*

**Tabel 5.5.5 / Table 5.5.5**  
**Realisasi Peredaran Ikan Konsumsi Segar dan Ikan Asin Menurut Jenis, Volume dan Harga Di**  
**Kabupaten Klaten Tahun 2017**

*Realization Fresh Fish Consumption and Salty Fish by Type, Volume and Price*  
*In Klaten Regency 2017*

Jenis Ikan / <i>Type of Fish</i>	Persediaan ( Kg ) / <i>Supply</i>		Pemasaran ( Kg ) / <i>Marketing</i>		Harga Rata – rata Konsumsi / <i>Average</i> <i>Consumption</i> Price
	Produksi Daerah Sendiri / <i>Own Local</i> <i>Production</i>	Dari Daerah Lain / <i>From Other Region</i>	Daerah Sendiri / <i>Own</i> <i>Region</i>	Keluar Daerah / <i>Exit Region</i>	
(1)	(2)	(3)	(4)	(5)	(6)
<b>I IKAN TAWAR / FRESH FISH</b>					
01 Karper	-	-	16 040	5 874	20 000
02 Tawes	6 093	4 386	3 137	2 275	20 000
03 Nila	14 809 447	442 558	11 454 392	5 530 795	23 000
04 Mujahir	6 619	5 457	3 927	1 301	15 000
05 Gurami	1 155 333	15 902	715 530	831 619	30 000
06 Lele	6 616 391	440 733	6 888 111	2 194 451	15 000
07 Gabus	99 597	36 210	22 138	12 299	28 000
08 Belut	72 702	2 989 365	2 261 455	603 055	40 000
09 Katak Hijau	26 685	51 153	27 757	17 661	41 000
10 Wader	392 609	342 891	322 105	115 038	12 000
11 Udang Kali	114 639	46 022	36 408	12 495	12 500
12 Udang Lobster	-	-	954	183	60 000
13 Bawal	2 438 810	6 178	1 516 945	452 472	16 000
14 Patin	8 848	3 502	175 313	191 250	18 000
15 Sili	315	28 159	147 396	38 424	20 000
16 Lain - lain	48 064	16 045	31 350	9 486	20 000
<b>II IKAN AIR LAUT</b>					
01 Udang Kecil	-	280 858	219 499	6 239	52 500
02 Kakap	-	49 215	30 952	13 729	35 000
03 Bandeng	-	11 033 544	9 766 959	760 206	25 000
04 Tongkol	-	798 405	444 098	97 869	24 000
05 Cucut	-	25 864	15 698	9 665	17 500
06 Kembung	-	60 913	44 082	3 487	25 000
07 Cumi	-	97 258	82 573	8 150	60 000
08 Kepiting	-	20 560	8 441	5 987	45 000
09 Salem	-	26 051	18 023	8 836	24 000
10 Tuna	-	67 875	46 701	3 526	25 000
11 Tengiri	-	102 393	61 149	26 265	40 000
12 Layur	-	264 588	58 249	910	20 000
Jumlah/Total2017	25 796 152	17 256 085	34 419 382	10 963 547	-
2016	29 304 644	12 577 335	10 584 729	926 343	-
2015	-	-	5 984 107	1 120 368	111 862
2014	25 929 738	3 530 172	14 034 857	2 440 576	-
2013	19 557 399	2 351 899	646 179	5 624 683	-

**Sumber / Source : Dinas Pertanian Kabupaten Klaten**  
*Agriculture Service of Klaten Regency*

**Tabel 5.5.6 / Table 5.5.6**  
**Realisasi Peredaran Ikan Hias Menurut Jenis dan Harga Di Kabupaten Klaten Tahun 2017**  
*Realization of Rotation Fickle of Fish by Type and Price In Klaten Regency 2017*

Jenis Ikan / Type of Fish		Volume / Volume (Kg)	Harga Rata – rata / Average Price (Rp)	Nilai / Value ( 000 Rp)
(1)		(2)	(3)	(4)
01	Manfish	15 700	2 700	42 390
02	Mas Koki	74 350	3 000	223 050
03	Oscar	20 450	19 500	398 775
04	Bala – bala	500	500	250
05	Kepala Singa	12 950	3 500	45 325
06	Sumatra	8 500	2 200	18 700
07	Tambakan	1 500	1 000	1 500
08	Scormouth	-	1 250	-
09	Swadeker	-	500	-
10	Black Moly	12 025	1 000	12 025
11	Platy	5 000	500	2 500
12	Neon	10 560	1 500	15 840
13	Feri Vera	17 500	750	13 125
14	Kalico	-	2 200	-
15	Sepat Jawa	7 750	500	3 875
16	Bertha	8 500	1 100	9 350
17	Kelelawar	-	1 700	-
18	Lele Putih	2 450	1 700	4 165
19	Mata Merah	6 360	1 000	6 360
20	Pegasius	15 200	1 600	24 320
21	Tetra	-	750	-
22	Gobi	95 000	1 000	95 000
23	Mutiara	-	1 700	-
24	Komet	6 000	1 900	11 400
25	Tombro Jepang	2 000	1 250	2 500
26	Pese	-	1 100	-
27	Miasa	1 000	1 250	1 250
28	Redril	-	2 600	-
29	Lou Han	9 750	1 700	16 575
30	Rainbow	10 350	1 700	17 595
31	Melati	900	500	450
32	Redefil	5 500	2 000	11 000
33	Gold Sof	-	3 000	-
34	Dolar	4 200	3 000	12 600
35	Sapu – sapu	3 250	3 000	9 750
36	Koi	2 000	4 000	8 000
Jumlah/Total 2017		359 245	-	1 007 670
2016		384 070	-	1 045 803
2015		346 140	-	971 266
2014		191 900	-	743 791
2013		207 600	-	743 790

Sumber / Source : Dinas Pertanian Kabupaten Klaten /  
 Agriculture Service of Klaten Regency

**Tabel 5.5.7 / Table 5.5.7**  
**Realisasi Peredaran Ikan Konsumsi Segar Di Kabupaten Klaten Tahun 2017**  
*Realization of CircleConsumtionFresh Fish*  
*InKlaten Regency 2017*

Uraian / <i>Type</i>	Satuan / <i>Unit</i>	Produksi Daerah Sendiri / <i>Own Production</i>		
		Luas ( Ha ) / <i>Area ( Ha )</i>	Produksi / <i>Production ( 000 Kg )</i>	Produksi / <i>Production ( 000 Ekor )</i>
(1)	(2)	(3)	(4)	(5)
<b>I BUDIDAYA / CULTIVATION</b>				
01 BBI Dinas	Ekor	2.79	-	584.00
02 KPR / UPR	Ekor	5.49	-	70 222.90
03 KolamLele	Ton	11.38	6 480.76	-
04 Kolam Non Lele	Ton	27.68	17 937.02	-
05 PerikananSawah	Ton	2.6	2.812	-
06 Karamba	Ton	1.56	609.561	-
07 Perusahaan	Ton	1.52	-	60 300.00
<b>II PERIKANAN TANGKAP</b>				
01 Rawa / <i>Swamp</i>	Ton	-	-	-
02 Waduk / <i>Rumen</i>	Ton	180.00	5 230.00	-
03 Sungai / <i>River</i>	Ton	177.98	3 018.00	-
04 Genangan Air / <i>Flooded Area</i>		1 733.39	1 865.00	-
<b>Jumlah/Total 2017</b>		2 144.39	35 142.97	131 106.90
<b>2016</b>		2 169.91	29 304.945	133 000.78
<b>2015</b>		2 171.92	27 832.564	119 057.90
<b>2014</b>		486.02	19 956.740	78 511.00
<b>2013</b>		485.29	19 557.399	90 915.00

**Sumber / Source : Dinas Pertanian Kabupaten Klaten /**  
*Agriculture Service of Klaten Regency*

Tabel 5.5.7.Lanjutan .....

Table 5.5.7.Countinuous .....

Uraian/ <i>Type</i>	Satuan/ <i>Unit</i>	Realisasi			
		Luas ( Ha ) / Area ( Ha )	Produksi / Production ( 000 Kg )	Produksi /Production ( 000 Ekor )	
(1)	(6)	(7)	(8)	(9)	
<b>I BUDIDAYA / CULTIVATION</b>					
01	BBI Dinas	ekor	2.79	-	584.00
02	KPR / UPR	ekor	5.49	-	70 222.90
03	KolamLele	Ton	11.38	6 480.76	-
04	Kolam Non Lele	Ton	27.68	17 937.02	-
05	PerikananSawah	Ton	2.6	2.812	-
06	Karamba	Ton	1.56	609.561	-
07	Perusahaan		1.52	-	60 300
<b>II PERIKANAN TANGKAP</b>					
01	Rawa / Swamp	Ton	-	-	-
02	Waduk / Rumen	Ton	180.00	5 230.00	-
03	Sungai / River	Ton	177.98	3 018.00	-
04	Genangan Air / Flooded Area	Ton	1733.39	1 865.00	-
<b>Jumlah/Total2017</b>			2 144.39	35 142.97	<b>131 106.90</b>
<b>2016</b>			2 169.91	29 304.945	-
<b>2015</b>			2 171.92	27 832.564	119 057.90
<b>2014</b>			485.96	25 956.740	78 511.00
<b>2013</b>			485.29	19 557.399	90 915.00

**Sumber / Source : Dinas Pertanian Kabupaten Klaten /**  
Agriculture Service of Klaten Regency



**Tabel 5.5.8 / Table 5.5.8**  
**Produksi dan Nilai Produksi Ikan Menurut Jenis Perikanan**  
**Di Kabupaten Klaten Tahun 2017**  
*Production and Production Value of Fish by Kind of Fish*  
*InKlaten Regency 2017*

Uraian / <i>Type</i>	Satuan/ <i>Unit</i>	Produksi / <i>Production</i>	Harga Rata-rata / <i>Average Price (Rp/ Kg)</i>	NilaiProduksi / <i>Production Value ( 000 Rp )</i>	
(1)	(2)	(3)	(4)	(5)	
<b>I BUDIDAYA/Cultivation</b>					
01	Sawah	Kw	28.12	27 000	75 924
02	Kolam	Kw	244 175.95	20 501	500 574 371
03	Karamba	Kw	6 095.61	21 932	13 039 933
04	PerairanUmum	Kw	10 113	17 387	17 583 599
<b>JUMLAH – I</b>			260 412.68	-	531 273 827
<b>II PEMBIBITAN/Nurseries</b>					
01	Pembibitan BBI	000 ekor	584	50	29 200
02	Bibit Ikan Rakyat	000 ekor	70 222.90	150	40 533 435
03	Perusahaan	000 ekor	60 300.00	150	9 045 000
<b>JUMLAH – II</b>			131 106.90	-	19 607 635
<b>Jumlah/Total 2017</b>			391 519.58	-	550 881 462
<b>2016</b>			732 100.44	81 898	666 401 144
<b>2015</b>			397 383.64	-	606 544 485
<b>2014</b>			337 808.38	-	476 739 598
<b>2013</b>			286 488.99	-	364 060 167

**Sumber / Source : Dinas Pertanian Kabupaten Klaten /**  
*Agriculture Service of Klaten Regency*

**Tabel 5.5.9 / Table 5.5.9**  
**Realisasi Produksi Ikan Segar Menurut Jenis Harga Di Kabupaten Klaten Tahun 2017**  
*Realization of Fresh Fish Production by Kind of Fish In Klaten Regency 2017*

Jenis Ikan <i>Kind of Fish</i>	Harga Rata – rata (Rp/Kg) <i>Average of Price</i>	Produksi <i>Production ( Kg )</i>	Nilai Produksi / <i>Production Value</i> ( 000 Rp )
(1)	(2)	(3)	(4)
01. Karper	-	-	-
02. Tawes	20 000	6 093	121 860
03. Nila	23 000	14 809 447	340 617 281
04. Mujahir	15 000	6 619	99 285
05. Lele	30 000	1 155 333	34 659 990
06. Gabus	15 000	6 616 391	99 245 865
07. Belut	28 000	99 597	2 788 716
08. Gurameh	40 000	72 702	2 908 080
09. KatakHijau	41 000	26 685	1 094 085
10. Wader	12 000	392 609	4 711 308
11. Udang Lobster	-	-	-
12. Udang Kali	12 500	114 639	1 432 988
13. Bawal	16 000	2 439 810	39 020 960
14. Patin	18 000	8 848	159 264
15. Sili	20 000	315	6 300
16 Lain – lain	20 000	48 064	961 280
Jumlah / Total	2017	-	25 796 152
	2016	13 176,84	29 304 944
	2015	-	27 825 440
	2014	-	25 929 738
	2013	-	19 557 399

**Sumber / Source** : Dinas Pertanian Kabupaten Klaten /  
 Agriculture Service of Klaten Regency

Tabel 5.6.1 / Table 5.6.1

**Alat dan Mesin Pertanian Yang Dapat Digunakan Untuk Tanaman Pangan dan Hortikultura Menurut Kecamatan di Kabupaten Klaten Tahun 2017**

*Tools and Machine Agriculture for Use Farm Food Crops and Horticulture by Sub District in Klaten Regency 2017*

Kecamatan/ Sub District	Traktor Roda 2	Hand Spayer *	Power Spayer *	Aplikasi Urea Tablet*	Emposan *	Thresher*	
						Power	Pedal
(1)	(2)	(3)	(4)	(5)	(6)	(7)	(8)
01 Prambanan	95						
02 Gantiwarno	109						
03 Wedi	94						
04 Bayat	63						
05 Cawas	298						
06 Trucuk	30						
07 Kalikotes	74						
08 Kebonarum	42						
09 Jogonalan	75						
10 Manisrenggo	99						
11 Karangnongko	59						
12 Ngawen	67						
13 Ceper	100						
14 Pedan	81						
15 Karangdowo	229						
16 Juwiring	130						
17 Wonosari	117						
18 Delanggu	61						
19 Polanharjo	81						
20 Karanganom	86						
21 Tulung	53						
22 Jatinom	33						
23 Kemalang	16						
24 Klaten Selatan	46						
25 Klaten Tengah	21						
26 Klaten Utara	23						
Jumlah / Total 2017	2 182						
2016	2 473	19 712	-	-	-	975	1 710
2015	2 233	15 731	59	-	482	900	1 679
2014	2 117	14 854	52	-	-	900	1 679
2013	2 102	15 293	46	-	-	876	1 676

**Sumber / Source** : Dinas Pertanian Kabupaten Klaten /  
Agriculture Service of Klaten Regency

\*Data Tidak Tersedia

Tabel 5.6.1.Lanjutan .....

Table 5.6.1. Continuous .....

Kecamatan / Sub District	Penggilingan Padi Besar / Kecil*	Penggilingan Jagung* / Maize Milling	Pemarut Ubi Kayu* / Grating of Casava	Pompa Air / Water Pump	Sabit Bergerigi / Sikle
(1)	(9)	(10)	(11)	(12)	(13)
01 Prambanan				328	-
02 Gantiwarno				558	-
03 Wedi				263	-
04 Bayat				129	65
05 Cawas				281	-
06 Trucuk				348	-
07 Kalikotes				446	-
08 Kebonarum				46	24
09 Jogonalan				546	-
10 Manisrenggo				205	-
11 Karangnongko				68	-
12 Ngawen				121	-
13 Ceper				521	-
14 Pedan				288	-
15 Karangdowo				203	200
16 Juwiring				264	-
17 Wonosari				131	-
18 Delanggu				57	-
19 Polanharjo				20	-
20 Karanganom				177	-
21 Tulung				115	-
22 Jatinom				36	-
23 Kemalang				18	-
24 Klaten Selatan				156	-
25 Klaten Tengah				78	-
26 Klaten Utara				62	-
Jumlah / Total 2017				5 465	289
2016	-	-	-	7 073	-
2015	-	-	-	-	-
2014	576	22	22	5 331	108
2013	575	22	22	5 296	102

Sumber / Source : Dinas Pertanian Kabupaten Klaten /

Agriculture Service of Klaten Regency

\*Data Tidak Tersedia

Tabel 5.6.2 / Table 5.6.2

**Jumlah dan Jenis Alat Mesin Perkebunan Menurut Kecamatan Di Kabupaten Klaten  
Tahun 2017 ( Unit )**

*Number and Type of Machine Plantation by Sub District in Klaten Regency 2017*

Kecamatan/ Sub District	Jenis Alat Mesin Perkebunan ( Unit ) / Types of Gardening Machine Tools				
	Mesin Pengupas Kopi / Coffee peeler	Mesin Penggoreng Kopi / Coffee Roaste Machines	Mesin Sosoh Kulit / Machine Leather Sosoh	Mesin Bubuk Kopi / Powder Coffee Machine	Mesin Penumbuk Kopi / Coffee Grinding Machine
(1)	(2)	(3)	(4)	(5)	(6)
01 Prambanan	-	-	-	-	-
02 Gantiwarno	-	-	-	-	-
03 Wedi	-	-	-	-	-
04 Bayat	-	-	-	-	-
05 Cawas	-	-	-	-	-
06 Trucuk	-	-	-	-	-
07 Kalikotes	-	-	-	-	-
08 Kebonarum	-	-	-	-	-
09 Jogonalan	-	-	-	-	-
10 Manisrenggo	-	-	-	-	-
11 Karangnongko	-	-	-	-	-
12 Ngawen	-	-	-	-	-
13 Ceper	-	-	-	-	-
14 Pedan	-	-	-	-	-
15 Karangdowo	-	-	-	-	-
16 Juwiring	-	-	-	-	-
17 Wonosari	-	-	-	-	-
18 Delanggu	-	-	-	-	-
19 Polanharjo	-	-	-	-	-
20 Karanganom	-	-	-	-	-
21 Tulung	1	1	1	1	1
22 Jatinom	-	-	-	-	-
23 Kemalang	4	1	3	1	2
24 Klaten Selatan	-	-	-	-	-
25 Klaten Tengah	-	-	-	-	-
26 Klaten Utara	-	-	-	-	-
<b>Jumlah / Total 2017</b>	<b>5</b>	<b>2</b>	<b>4</b>	<b>2</b>	<b>3</b>
2016	-	-	-	-	-
2015	5	2	4	2	3
2014	5	2	4	2	3
2013	5	2	4	2	3

**Sumber / Source : Dinas Pertanian Kabupaten Klaten /  
Agriculture Service of Klaten Regency**

Tabel 5.6.2.Lanjutan .....

Table 5.6.2. Continuous .....

Kecamatan / Sub District	Jenis Alat Mesin Perkebunan ( Unit ) / Types of Gardening Machine Tools				
	Perajang Tembakau* / Tobacco Chopper	Penumbuk Emping* / Pounderchips	Manual Tembakau* / Tobacco Manual	Mesin Pengolah Tembakau* / Tobacco Processing Machinery	Pengolah Empon – empon* / Processing Empon–Empon
(1)	(7)	(8)	(9)	(10)	(11)
01 Prambanan					
02 Gantiwarno					
03 Wedi					
04 Bayat					
05 Cawas					
06 Trucuk					
07 Kalikotes					
08 Kebonarum					
09 Jogonalan					
10 Manisrenggo					
11 Karangnongko					
12 Ngawen					
13 Ceper					
14 Pedan					
15 Karangdowo					
16 Juwiring					
17 Wonosari					
18 Delanggu					
19 Polanharjo					
20 Karanganom					
21 Tulung					
22 Jatinom					
23 Kemalang					
24 Klaten Selatan					
25 Klaten Tengah					
26 Klaten Utara					
Jumlah/ Total 2017					
2016	-	-	-	-	-
2015	85	53	18	0	2
2014	85	53	18	0	2
2013	66	45	18	0	2

Sumber / Source : Dinas Pertanian Kabupaten Klaten /

Agriculture Service of Klaten Regency

\*Data Tidak Tersedia

**Tabel 5.7.1 / Table 5.7.1**  
**Inventarisasi Jaringan Sub Din Pengairan di Kabupaten Klaten Tahun 2016**  
*Network Stock Taking "Sub Din Pengairan" in Klaten Regency 2016*

Uraian / Type		s.d. 100 Ha	100 – 200	>200 Ha	Jumlah / Total
(1)	(2)	(3)	(4)	(5)	(5)
01	Bendung	548	33	36	617
02	Bangunan Bagi	35	10	25	70
03	Bangunan Bagi Sadap	24	13	11	48
04	Bangunan Sadap	573	223	350	1.146
05	Gorong – gorong	469	193	303	992
06	Bangunan Terjun	65	22	43	130
07	Bangunan Talang	33	7	26	66
08	Bangunan Pelimpah	7	4	3	14
09	Bangunan Siphon	2	1	1	4
10	Saluran Induk ( Panjang )	-	-	-	42.408*)
11	Saluran Sekunder ( Panjang )	-	-	-	479.09*)
12	Bangunan Corongan	2	1	1	4
13	Bangunan Ukur	74	26	48	110
14	Mata Air	163	4	7	174**)
15	Rawa	-	-	-	1***)

**Sumber / Source : Dinas Pekerjaan Umum Kabupaten Klaten**  
*Public Work Service of Klaten Regency*

*Keterangan :*

*\*) Data tersebut merupakan panjang total yang ada di Wilayah Kabupaten Klaten  
Luas baku yang ada 78 Ha tetapi mampu untuk suplesi 1.608 Ha*

*\*\*\*)Data tersebut merupakan total mata air yang ada di Kabupaten Klaten*

*\*\*\*\*) Luas Com Waduk 190 Ha Luas Oncoran Areal Baku 78 Ha suplesi 1.608 Ha*

**Tabel 5.7.2 / Table 5.7.2**  
**Banyaknya Darma Tirta dan Kelompok Tani di Kabupaten Klaten Tahun 2016**  
*Number of "DarmaTirta " and Group of Farmer in Klaten Regency 2016*

Kecamatan/ <i>Sub District</i>	Darma Tirta <i>Darma Tirta</i>	Kelompok Tani <i>Group of Farmer</i>
(1)	(2)	(3)
01 Prambanan	16	35
02 Gantiwarno	13	36
03 Wedi	14	38
04 Bayat	8	36
05 Cawas	17	50
06 Trucuk	18	48
07 Kalikotes	7	40
08 Kebonarum	4	16
09 Jogonalan	15	48
10 Manisrenggo	3	49
11 Karangnongko	16	46
12 Ngawen	8	32
13 Ceper	18	49
14 Pedan	14	32
15 Karangdowo	19	48
16 Juwiring	19	49
17 Wonosari	18	48
18 Delanggu	16	48
19 Polanharjo	18	48
20 Karanganom	17	48
21 Tulung	12	48
22 Jatinom	8	57
23 Kemalang	-	53
24 Klaten Selatan	10	33
25 Klaten Tengah	5	17
26 Klaten Utara	8	16
Jumlah / <i>Total</i>	<b>2017</b>	
	<b>2016</b>	321
	<b>2015</b>	329
	<b>2014</b>	329
	<b>2013</b>	321

**Sumber / Source** : Dinas Pertanian Kabupaten Klaten  
*Agriculture Service of Klaten Regency*




<https://klatenkab.bps.go.id>

**BAB VI**  
**INDUSTRI**  
*CHAPTER VI*  
*INDUSTRY*

<https://klatenkab.bps.go.id>

- 1. Geografi
- 2. Pemerintahan
- 3. Penduduk
- 4. Sosial
- 5. Pertanian
- 6. Industri

## Industri & Energi



- 7. Perdagangan
- 8. Transportasi
- 9. Pariwisata
- 10. Keuangan

**BAB VI. INDUSTRI DAN ENERGI****CHAPTER VI. INDUSTRY AND ENERGY****1. INDUSTRI**

Jumlah Sentra industri di Kabupaten Klaten tahun 2017 sebanyak 389 dengan jumlah usaha sebanyak 9 849. Penyerapan tenaga kerja di usaha industri tersebut sebesar 41 519.

Berdasarkan skala usaha, jumlah usaha industri besar dan menengah sebanyak 134 dan 34 686 usaha berskala kecil. Nilai investasi pada usaha tersebut sebesar 1.62 triliun rupiah, sedangkan nilai produksi mencapai 7.03 triliun rupiah

**2. ENERGI**

Kapasitas produksi Air Minum Kabupaten Klaten tahun 2016 sebesar 11.2 juta  $M^3$  naik sebesar 0.28% bila dibandingkan dengan tahun 2016. Produksi yang terjual sebesar 8.5 juta  $m^3$ , naik sebesar 2.82%.

Produksi air bersih yang hilang pada tahun 2017 sebesar 2.8 juta  $M^3$ , turun sebesar 6.73% bila dibandingkan terhadap tahun 2016.

Kebutuhan listrik di Kabupaten Klaten meningkat, ditunjukkan dengan pemakaian listrik yang meningkat sebesar 3.33% dengan jumlah kwh sebesar 660 juta kwh.

**1.INDUSTRY**

*In 2017, the number of industrial centre was 389 including 9 849 units of manufacturing. Those number absorb the number of labour as 41 519 persons.*

*According to bussines scale, the number of medium and large industri was 134 and the number of small enterprises as 34 686 units. Total rupiahs invested in manufacturing sector in 2017 was 1.62 trillion with total production was 7.03triliun rupiahs.*

**2.ENERGY**

*Water Production capacity in 2017 was 11.2 million  $M^3$ , increasing as 0.28% towards previous year. Total Production recorded as 8.5 million  $M^3$ , increasingly as 2.82%.*

*Loss production was 2.8 million  $m^3$ , or decreased by 6.73%.*

*The Demand of electricity increased in 2017 as shown by the number of kwh usage, which was increased by 3.33% with the number of usage as 660 million kwh.*

**Tabel 6.1.1 / Table 6.1.1**  
**Kelompok Sentra Industri dan Jumlah Unit Usaha Menurut Bidang Usaha**  
**Di Kabupaten Klaten Tahun 2017**  
*Group of Industry and Total Unit Effort by Classify of Effort in Klaten Regency 2017*

Bidang Usaha / <i>Industry</i>	Jumlah Kelompok Sentra <i>Total of Group</i>	Jumlah Unit Usaha <i>Total</i>	Tenaga Kerja / <i>Workers</i>
(1)	(2)	(3)	(4)
<b>I INDUSTRI HASIL PERTANIAN DAN KE-HUTANAN</b>			
01 Pemotongan Hewan & Pengolahan Daging	1	24	63
02 Minyak Goreng	-	-	-
03 Penggilingan Padi	5	10	20
04 Tepung Beras	-	-	-
05 Sosoh Wijen	1	52	213
06 Pengupasan Kacang	2	42	187
07 Kecambah	1	10	25
08 Mie Basah, Soun	2	72	363
09 Roti / Kue Kering	3	39	114
10 Gula Kelapa	8	129	259
11 Sirup, Kembang Gula	-	-	-
12 Pati Aren, Midro	2	72	439
13 Aneka Es, Es Balok	1	3	25
14 Kecap	2	10	35
15 Tahu	6	99	401
16 Tempe	6	165	436
17 Kerupuk, Karak	8	135	410
18 Kue Basah	2	21	64
19 Emping Mlinjo	10	278	425
20 Keripik ( Gorengan Non Kerupuk )	9	95	293
21 Telor Asin	3	15	26
22 Kacang Asin / Oven	2	22	31
23 Makanan Lainnya	3	20	50
24 Minuman Lainnya	6	119	233
25 Pengeringan Tembakau	12	157	1 576
26 Kertas Sigaret	-	-	-
27 Saos Rokok	-	-	-
28 Jamu Jawa	4	74	231

**Sumber / Source : Perindustrian dan Tenaga Kerja Kabupaten Klaten**  
*Industry and Labor of Klaten Regency*

Tabel 6.1.1.Lanjutan .....

Table 6.1.1.Countinuous .....

Bidang Usaha / <i>Industry</i>		Jumlah Kelompok Sentra <i>Total of Group</i>	Jumlah Unit Usaha <i>Total</i>	Tenaga Kerja / <i>Workers</i>
(1)	(2)	(3)	(4)	
29	Jasa Parut Kelapa	-	-	-
30	Pembotolan Madu	2	10	35
31	Pengolahan Gapek, Panili	1	3	25
32	Asinan Timun	1	4	24
33	Perabot Rumah Tangga dari Kayu	34	1 765	7 552
34	Penggergajian Kayu	3	15	45
35	Mainan Dari Kayu	4	54	152
36	Kerajinan Ukir Kayu	2	26	77
37	Komponen-komponen Dari Kayu / Kusen	4	15	65
<b>Sub Jumlah – I</b>		150	3 555	13 894
<b>II INDUSTRI LOGAM, MESIN KIMIA DAN ANEKA ( ILMKA )</b>				
01	Pengecoran Logam	6	303	4 944
02	Pande Besi	7	302	1 010
03	Rekayasa Teknik Bengkel	3	15	75
04	Percetakan, Penerbitan dan Fotocopi	5	10	400
05	Farmasi, Kimia Produk	5	15	500
06	Kapas Kecantikan	1	31	231
07	Vulkanisir Ban, Tambal Ban	2	10	38
08	Pembuatan Arang	2	15	62
09	Gerabah	6	400	1 205
10	Barang dari Bebatuan	1	8	25
11	Tegel, Produksi dari Semen	4	15	45
12	Bata Merah	32	1 100	3 999
13	Genteng	16	863	4 366
14	Keramik	3	19	64
15	Perbaikan Benang / Tali Temali	7	164	846

Sumber / Source : Perindustrian dan Tenaga Kerja Kabupaten Klaten

Industry and Labor of Klaten Regency

## Industry

**Tabel 6.1.1.Lanjutan .....**

*Table 6.1.1.Countinuous .....*

Bidang Usaha / <i>Industry</i>	Jumlah Kelompok Sentra <i>Total of Group</i>	Jumlah Unit Usaha <i>Total</i>	Tenaga Kerja / <i>Workers</i>
(1)	(2)	(3)	(4)
16 Pertenunan ( ATM / ATMB )	26	1 078	2 187
17 Batik / Sablon	15	303	795
18 Bordir Manik	4	38	162
19 Konveksi / Garment	12	423	3 150
20 Kerajinan Kulit / Plastik	2	28	83
21 Kerajinan Bambu / Rotan	22	787	2 204
22 Stroom Accu	1	7	30
23 Alat Musik Tradisional	2	7	50
24 Alat Olah Raga	2	24	71
25 Kerajinan Tulang Tanduk	3	74	243
26 Stempel	2	25	40
27 SulakBulu	2	63	190
28 Sapu /Keset	1	15	77
29 Kerajinan Rambut	1	4	15
30 Lukisan	1	5	10
31 Payung, Komponen payung	2	23	76
32 Penjahit Modiste, Obras	7	15	30
33 Bekledeng	3	10	57
34 Jasa Pertukangan	4	15	100
35 Pangkas Rambut ( Salon )	3	20	30
36 Rias Temanten	6	24	45
37 Fotografi	3	14	54
38 Tukang Gigi	1	2	15
39 Reparasi Sepatu	3	7	15
40 Bioskop	-	-	-
41 Binatu	5	15	87
<b>Sub Jumlah – II</b>	<b>236</b>	<b>6.295</b>	<b>27.623</b>
<b>J u m l a h</b>	<b>389</b>	<b>9.849</b>	<b>41.519</b>

**Sumber / Source : Perindustrian dan Tenaga Kerja Kabupaten Klaten**  
*Industry and Labor of Klaten Regency*

**Tabel 6.1.2 / Table 6.1.2**  
**Perusahaan Industri dan Tenaga Kerja Menurut Kelompok Usaha**  
**Di Kabupaten Klaten Tahun 2017**  
*Factory of Industry and Workers by Effort in Klaten Regency 2017*

Kelompok Industri / <i>Industry</i>	Jumlah Unit Usaha / <i>Total</i>	Jumlah Tenaga Kerja / <i>Total Workers</i>	Investasi/ <i>Investion (JutaanRp)</i>	Nilai Produksi <i>Production Value (Jutaan Rp)</i>
(1)	(2)	(3)	(4)	(5)
<b>I INDUSTRI BESAR / MENENGAH</b>				
<b>01</b> Industri Logam Mesin Kimia dan Aneka ( ILMKA )	88	7 722	377 590 662	1 740 622 969
<b>02</b> Industri Hasil Pertanian dan Kehutanan	46	5 105	250 485 850	1 154 710 223
Sub Jumlah / <i>Sub Total</i>				
	<b>2017</b>	134	12 827	628 076 512
	<b>2016</b>	139	12 972	630 459 776
	2015	138	12 866	628 811 228
	2014	131	12 618	623 604 195
	2013	130	12 606	622 194 310
	2012	126	12 543	616 884 886
	2011	126	12 645	598 813 000
<b>II INDUSTRI KECIL</b>				
<b>01</b> Industri Logam Mesin Kimia dan Aneka ( ILMKA )	17 605	71 642	545 924 180	2 276 939 598
<b>02</b> Industri Hasil Pertanian dan Kehutanan	17 081	69 540	445 782 502	1 861 113 352
Sub Jumlah / <i>Sub Total</i>				
	<b>2017</b>	34 686	141 182	991 706 682
	<b>2016</b>	34 672	141 154	996 328 826
	2015	34 494	140 427	996 014 631
	2014	34 155	139 045	986 211 337
	2013	34 121	138 907	985 231 008
	2012	33 951	138 216	980 329 361
	2011	33 937	136 857	993 015 000
Jumlah / <i>Total</i>				
	<b>2017</b>	34 820	154 009	1 619 783 194
	<b>2016</b>	34 811	154 126	1 626 788 602
	2015	34 632	153 293	1 624 825 859
	2014	34 285	151 664	1 609 815 532
	2013	34 251	151 513	1 608 215 318
	2012	34 077	150 759	1 600 214 247
	2011	34 063	149 502	1 561 828 000

**Sumber / Source : Perindustrian dan Tenaga Kerja Kabupaten Klaten**  
*Industry and Labor of Klaten Regency*



**Tabel 6.1.3 / Table 6.1.3**  
**Kapasitas dan Produksi Air Minum Yang Terjual dari PDAM**  
**Di Kabupaten Klaten Tahun 2017**

*Capacity and Production Drink Water Had Sold From PDAM in Klaten Regency 2017*

Tahun Year	Jumlah Sumber Source	Kapasitas Produksi Production Capacity	Produksi Terjual Sold Production	Produksi Yang Hilang Disappear Production	Jumlah Produksi Total Production
(1)	(2)	(3)	(4)	(5)	(6)
2017	18	12 457 190	8 453 618	2 781 485	11 235 103
2016	16	11 838 417	8 221 627	2 982 281	11 203 908
2015	16	11 678 870	8 039 215	2 944 343	10 983 558
2014	16	11 711 094	7 908 589	3 348 707	11 257 296
2013	16	10 366 903	7 486 919	2 729 893	10 216 812
2012	16	10 066 160	7 214 415	2 699 967	9 914 382
2011	15	9 872 088	6 967 585	2 719 898	9 687 483
2010	15	9 635 509	6 815 788	2 731 373	9 547 161
2009	15	8 937 146	6 555 532	2 163 159	8 718 691
2008	14	8 695 210	6 571 097	1 829 071	8 400 168
2007	11	8 011 304	6 493 097	1 335 946	7 829 043
2006	10	7 934 243	6 476 304	1 393 477	7 869 781
2005	10	8 299 477	6 984 972	1 193 123	8 178 095

Sumber / Source : PDAM Kabupaten Klaten

*Regional Water Company of Klaten Regency*

**Tabel 6.2.1 / Table 6.2.1**  
**Pelanggan Listrik PLN dan KVA Tersambung Menurut Jenis dan Tarif**  
**Kabupaten Klaten Tahun 2017**

*Electrics Customers and Voltage Connected by Type and Price in Klaten Regency 2017*

Jenis Pemakaian <i>Type of Classification</i>	Klaten	Tulung	Pedan	Delanggu	Jumlah
(1)	(2)	(3)	(4)	(5)	(6)
<b>I PELANGGAN</b>					
01 Gedung Kantor Pemerintahan ( P1.P2 )	379	171	105	93	748
02 Rumah Tangga ( R )	131 013	81 224	103 161	53 209	368 607
03 Sosial ( S )	3 157	2 238	2 861	1 358	9 614
04 Usaha dan Hotel ( B )	6 295	2 310	4 050	2 098	14 753
05 Industri ( I )	147	108	517	121	893
06 Penerangan Jalan ( P3 )	714	329	393	347	1 783
Jumlah / Total 2016	141 705	86 380	111 087	57 226	396 398
<b>II JUMLAH KVA TERSAMBUNG ( 000 )</b>					
01 Gedung Kantor Pemerintahan ( P1.P2 )	2 106	179	272	133	2 690
02 Rumah Tangga ( R )	94 911	49 235	68 424	37 162	249 732
03 Sosial ( S )	11 358	2 225	4 061	2 144	19 789
04 Usaha dan Hotel ( B )	22 380	4 976	10 580	6 740	44 676
05 Industri ( I )	20 825	12 020	38 392	3 197	74 434
06 Penerangan Jalan ( P3 )	1 733	873	941	961	4 509
Jumlah / Total 2016	153 313	69 508	122 670	50 338	395 830

**Sumber / Source : PT. PLN (Persero) Area Pelayanan Pelanggan Klaten**  
*State Electricity Company Customer Service of Klaten Regency*

**Tabel 6.2.2 / Table 6.2.2**  
**KWH Terjual PLN Menurut Bulan**  
**Kabupaten Klaten Tahun 2017**

*KWH Sold by PLN and Month in Klaten Regency 2017*

Bulan / Month	Klaten		Tulung	
	Kwh	Kvarh	Kwh	Kvarh
(1)	(2)	(3)	(4)	(5)
01 Januari / January	21 254 728	68 549	11 661 227	31 929
02 Pebruari / February	19 155 003	76 145	10 579 452	26 956
03 Maret / March	21 515 054	60 117	11 692 995	32 408
04 April / April	21 151 551	51 188	11 103 131	28 876
05 Mei / May	21 803 259	39 967	11 939 391	15 073
06 Juni / June	20 917 978	41 181	11 607 191	13 287
07 Juli / July	21 124 964	55 514	11 963 025	43 033
08 Agustus / August	21 531 664	61 598	12 290 209	34 021
09 September / September	21 049 634	46 641	12 212 255	33 585
10 Oktober / October	22 347 090	74 918	12 744 361	52 276
11 Nopember / November	21 112 318	72 993	11 845 182	71 587
12 Desember / December	21 457 285	56 744	11 642 241	73 710
<b>J u m l a h / Total 2017</b>	254 420 528	705 555	141 280 660	456 741
2016	250 644 532	1 156 967	141 194 438	240 824
2015	234 886 147	1 160 923	132 982 842	195 264
2014	222 424 785	1 420 765	130 131 858	135 712
2013	205 095 237	631 249	120 070 726	49 141

**Sumber / Source : PT. PLN (Persero) Area Pelayanan Pelanggan Klaten**  
*State Electricity Company CustomerService of Klaten Regency*

Tabel 6.2.2. Lanjutan .....

Table 6.2.2. Continuous .....

Bulan / Month	Pedan		Delanggu		Jumlah / Total		
	Kwh	Kvarh	Kwh	Kvarh	Kwh	Kvarh	
(1)	(6)	(7)	(8)	(9)	(10)	(11)	
01 Januari / January	15 021 338	84 324	6 614 910	281	54 552 203	185 083	
02 Pebruari / February	13 890 356	68 262	6 002 980	646	49 627 791	172 009	
03 Maret / March	14 439 392	95 982	6 621 493	1 558	55 268 934	190 065	
04 April / April	14 744 780	69 514	6 521 115	1 370	53 520 577	150 948	
05 Mei / May	15 951 487	71 088	6 754 180	1 492	56 448 317	127 620	
06 Juni / June	14 594 908	55 536	6 786 798	1 201	53 906 875	111 205	
07 Juli / July	15 112 939	69 715	6 691 881	5 440	54 892 809	173 702	
08 Agustus / August	16 215 011	88 053	7 249 530	5 538	57 286 414	189 210	
09 September / September	15 300 221	79 819	6 621 834	4 458	55 183 944	164 503	
10 Oktober / October	16 308 822	84 906	6 953 419	5 630	58 353 692	217 730	
11 Nopember / November	15 708 666	80 701	6 682 693	7 262	55 348 859	232 543	
12 Desember / December	16 023 216	102 824	6 856 293	6 109	55 979 035	239 387	
<b>J u m l a h</b>	2017	184 311 136	950 724	80 357 126	40 985	660 369 450	2 154 005
	2016	169 113 691	878 502	78 135 104	67 506	639 087 765	2 343 799
	2015	159 682 405	710 528	72 625 707	143 036	600 177 101	2 209 751
	2014	154 481 066	479 800	68 882 418	214 629	575 920 127	2 250 906
	2013	145 477 079	592 698	62 244 093	82 001	532 887 125	1 355 076
	2012	135 474 329	483 506	58 323 388	11 982	497 117 979	671 154

Sumber / Source : PT. PLN (Persero) Area Pelayanan Pelanggan Klaten  
State Electricity Company CustomerServiceof Klaten Regency

<https://klatenkab.bps.go.id>

**BAB VII**  
**PERDAGANGAN**  
*CHAPTER VII*  
*TRADE*

<https://klatenkab.bps.go.id>



1. Geografi
2. Pemerintahan
3. Penduduk
4. Sosial
5. Pertanian
6. Industri
7. Perdagangan
8. Transportasi
9. Pariwisata
10. Keuangan

## Perdagangan

Penerbitan ijin gangguan (HO)  
Pada Tahun 2017 meningkat  
**4,35 %**

Jumlah Pedagang  
meningkat  
**3,29%**  
sejak dua tahun yang lalu

### SIUP


Tercatat sebanyak 480 Pemegang SIUP berdasarkan bentuk Badan hukum Usaha



Sebanyak 20, 24 % merupakan pengusaha perempuan

### Perkembangan Pemegang SIUP

■ Perdagangan Barang  
■ Perdagangan Jasa



## **BAB VII. PERDAGANGAN**

### **1. Perdagangan**

Selama tahun 2017, di Kabupaten Klaten tercatat 556 usaha pemegang tanda daftar perusahaan, mengalami penurunan sebesar 32.77% disbanding tahun sebelumnya. Jumlah pemegang surat ijin usaha perdagangan pada tahun 2017 sebanyak 480 usaha.

Apabila dilihat dari skala usaha, maka usaha menengah mengalami peningkatan sebesar 9x disbanding tahun 2016. Jika dilihat dari jenis usaha, maka pemegang SIUP kebanyakan bergerak di bidang perdagangan barang yaitu sebesar 443 usaha.

### **2. Pasar**

Selama tahun 2016, jumlah pasar di Kabupaten Klaten tidak mengalami perubahan bila dibandingkan dengan tahun 2015. Begitu juga jumlah pasar swalayan tahun 2016 tercatat ada 118 pasar dan tidak mengalami perubahan bila dibandingkan dengan tahun 2015.

## **CHAPTER VII. TRADE**

### **1. Trade**

*During the year 2016, the business license issued as 556, decreased of 32.77% toward the year before. The number of trading license was 480.*

*Based on enterprise scale, medium enterprises increased as 9 times but in terms of commodity sold by enterprises, the majority of enterprise license holders worked on trading as 443 units.*

### **2. Market**

*During the year 2016, the number of markets in Klaten did not change compared to 2015.*



**Tabel 7.1.1 / Table 7.1.1**  
**Pemegang Tanda Daftar Perusahaan (TDP)**  
**Menurut Kecamatan dan Bentuk Badan Usaha di Kabupaten Klaten Tahun 2017**  
*List of Establish by Sub District and Effort in Klaten Regency 2017*

Kecamatan / Sub District	PT	Koperasi	CV	PO	BUL	Jumlah/ Total	
(1)	(2)	(3)	(4)	(5)	(6)	(7)	
01 Prambanan	5	-	8	-	9	22	
02 Gantiwarno	1	1	5	1	-	8	
03 Wedi	2	1	2	2	8	15	
04 Bayat	-	-	8	-	4	12	
05 Cawas	1	1	5	-	6	13	
06 Trucuk	1	1	9	2	5	18	
07 Kalikotes	2	-	3	1	4	10	
08 Kebonarum	2	-	1	-	1	4	
09 Jogonalan	5	-	1	2	10	18	
10 Manisrenggo	-	-	7	-	2	9	
11 Karangnongko	-	-	4	1	5	10	
12 Ngawen	5	-	7	1	7	20	
13 Ceper	11	2	10	-	16	42	
14 Pedan	1	-	2	4	36	43	
15 Karangdowo	-	-	-	5	6	11	
16 Juwiring	3	-	4	1	4	12	
17 Wonosari	4	1	4	2	3	14	
18 Delanggu	4	1	5	4	6	20	
19 Polanharjo	1	-	6	-	8	15	
20 Karanganom	8	-	3	-	5	16	
21 Tulung	5	-	2	-	1	8	
22 Jatinom	-	-	2	2	6	10	
23 Kemalang	8	-	2	-	1	11	
24 Klaten Selatan	13	1	15	3	8	40	
25 Klaten Tengah	21	1	25	10	27	84	
26 Klaten Utara	23	1	33	2	12	71	
Jumlah/Total	2017	126	11	173	46	200	556
	2016	121	232	17	469	4	827
	2015	98	27	179	511	12	827
	2014	55	15	158	385	4	617
	2013	74	16	185	562	-	837

Sumber/ Source : Dinas Penanaman Modal dan Pelayanan Terpadu Satu Pintu Kabupaten Klaten  
 Center Service Office of Klaten Regency

**Tabel 7.1.2 /Table 7.1.2**  
**Pemegang SIUP Menurut Kecamatan Bentuk Badan Usaha**  
**Di Kabupaten Klaten Tahun 2017**  
*SIUP by Sub District and Classificasyof Effort in Klaten Regency 2017*

Kecamatan / Sub District	PT	Koperasi	CV	PO	BUL	Jumlah/ Total	
(1)	(2)	(3)	(4)	(5)	(6)	(7)	
01 Prambanan	3	-	8	7	-	18	
02 Gantiwarno	1	1	5	1	-	8	
03 Wedi	2	1	2	10	-	15	
04 Bayat	-	-	8	4	-	12	
05 Cawas	1	-	5	8	-	14	
06 Trucuk	-	-	7	6	-	13	
07 Kalikotes	2	-	3	4	-	9	
08 Kebonarum	2	-	2	2	-	6	
09 Jogonalan	2	-	1	7	-	10	
10 Manisrenggo	-	-	6	2	-	8	
11 Karangnongko	-	-	4	5	-	9	
12 Ngawen	4	-	6	5	-	15	
13 Cepher	9	1	10	13	-	33	
14 Pedan	-	-	2	44	-	46	
15 Karangdowo	1	-	-	11	-	12	
16 Juwiring	1	-	4	6	-	11	
17 Wonosari	4	-	4	4	-	12	
18 Delanggu	-	-	5	9	-	14	
19 Polanharjo	1	-	6	8	-	15	
20 Karanganom	7	-	4	3	-	14	
21 Tulung	3	-	1	1	-	5	
22 Jatinom	1	-	2	6	-	9	
23 Kemalang	7	-	2	1	-	10	
24 Klaten Selatan	10	2	15	13	-	40	
25 Klaten Tengah	10	-	17	33	-	60	
26 Klaten Utara	16	-	32	14	-	62	
Jumlah/Total	2017	87	5	161	227	-	480
	2016	67	216	16	400	3	67
	2015	83	28	186	484	-	781
	2014	38	16	182	432	-	668
	2013	62	5	203	496	-	766

Sumber/ Source : Dinas Penanaman Modal dan Pelayanan Terpadu Satu Pintu Kabupaten Klaten  
 Center Service Office of Klaten Regency

**Tabel 7.1.3/ Table 7.1.3**  
**Penerbitan Surat Ijin Usaha Menurut Kecamatan dan Jenis Perusahaan**  
**Di Kabupaten Klaten Tahun 2017**  
*Published Letter of effort Licence by Sub District and Factory in Klaten Regency 2017*

Kecamatan / Sub District	Kecil Small	Menengah Midle	Besar Large	
(1)	(2)	(3)	(4)	
01 Prambanan	4	12	3	
02 Gantiwarno	-	7	1	
03 Wedi	1	11	3	
04 Bayat	-	12	-	
05 Cawas	2	11	-	
06 Trucuk	1	12	-	
07 Kalikotes	1	7	1	
08 Kebonarum	2	3	1	
09 Jogonalan	3	7	1	
10 Manisrenggo	-	7	1	
11 Karangnongko	2	7	1	
12 Ngawen	2	12	2	
13 Ceper	3	25	5	
14 Pedan	12	32	1	
15 Karangdowo	3	8	-	
16 Juwiring	1	8	2	
17 Wonosari	1	7	3	
18 Delanggu	4	11	-	
19 Polanharjo	3	8	4	
20 Karanganom	3	10	6	
21 Tulung	-	3	2	
22 Jatinom	2	6	1	
23 Kemalang	-	11	2	
24 Klaten Selatan	3	27	5	
25 Klaten Tengah	5	59	9	
26 Klaten Utara	3	44	19	
Jumlah/Total	2017	61	367	73
	2016	723	34	53
	2015	415	219	20
	2014	700	41	25
	2013	632	41	16

Sumber/ Source : Dinas Penanaman Modal dan Pelayanan Terpadu Satu Pintu Kabupaten Klaten  
Center Service Office of Klaten Regency

**Tabel 7.1.4/ Table 7.1.4**  
**Pemegang SIUP Menurut Kecamatan dan Sifat Barang**  
**Di Kabupaten Klaten Tahun 2017**

*SIUP Owner by Sub District and Classificasy of Characteristic Goods in Klaten Regency 2017*

Kecamatan <i>Sub District</i>	PerdaganganBarang <i>Trade of Goods</i>	PerdaganganJasa <i>Trade of Service</i>	Jumlah <i>Total</i>
(1)	(2)	(3)	(4)
01 Prambanan	17	4	21
02 Gantiwarno	5	3	8
03 Wedi	14	3	17
04 Bayat	12	3	15
05 Cawas	13	4	17
06 Trucuk	11	2	13
07 Kalikotes	8	2	10
08 Kebonarum	6	-	6
09 Jogonalan	11	1	12
10 Manisrenggo	8	3	11
11 Karangnongko	9	3	12
12 Ngawen	13	8	21
13 Ceper	28	10	38
14 Pedan	42	4	46
15 Karangdowo	10	2	12
16 Juwiring	10	3	13
17 Wonosari	10	3	13
18 Delanggu	12	3	15
19 Polanharjo	14	4	18
20 Karanganom	12	6	18
21 Tulung	4	2	6
22 Jatinom	7	3	10
23 Kemalang	10	3	13
24 Klaten Selatan	33	11	44
25 Klaten Tengah	65	23	88
26 Klaten Utara	59	24	83
Jumlah/ <i>Total</i> 2017	443	137	580
2016	718	104	822
2015	521	113	634
2014	677	89	766
2013	609	80	689

Sumber/ *Source* : Dinas Penanaman Modal dan Pelayanan Terpadu Satu Pintu Kabupaten Klaten  
 Center Service Office of Klaten Regency

**Tabel 7.1.5 / Table 7.1.5**  
**Kewarganegaraan dan Jenis Kelamin Pemegang SIUP Menurut Kecamatan dan**  
**Bentuk Badan Usaha di Kabupaten Klaten Tahun 2017**  
*Citizen and Sex Owner SIUP by Sub District and Effortin Klaten Regency 2017*

Kecamatan Sub District	WNI Citizen		Jumlah Total	JenisKelamin Sex		Jumlah Total	
	Asli Native	Keturunan Foreign		Laki-Laki Male	Perempuan Female		
	(1)	(2)		(3)	(4)		(5)
01 Prambanan	23	-	23	8	5	13	
02 Gantiwarno	10	-	10	5	3	8	
03 Wedi	12	-	12	15	-	15	
04 Bayat	10	-	10	7	5	12	
05 Cawas	27	-	27	8	6	14	
06 Trucuk	33	-	33	16	2	18	
07 Kalikotes	22	-	22	8	1	9	
08 Kebonarum	11	-	11	4	2	6	
09 Jogonalan	32	-	32	10	2	12	
10 Manisrenggo	10	-	10	5	3	8	
11 Karangnongko	13	-	13	9	1	10	
12 Ngawen	31	-	31	13	2	15	
13 Ceper	65	-	65	30	4	34	
14 Pedan	26	-	26	40	3	43	
15 Karangdowo	6	-	6	8	3	11	
16 Juwiring	26	-	26	9	2	11	
17 Wonosari	32	-	32	9	3	12	
18 Delanggu	66	-	66	12	2	14	
19 Polanharjo	26	-	26	6	9	15	
20 Karanganom	12	-	12	11	3	14	
21 Tulung	32	-	32	5	-	5	
22 Jatinom	34	-	34	6	3	9	
23 Kemalang	9	-	9	10	-	10	
24 Klaten Selatan	50	-	50	31	7	38	
25 Klaten Tengah	82	-	82	56	17	73	
26 Klaten Utara	97	-	97	53	12	65	
Jumlah/Total	2017			394	100	494	
	2016	797	-	797	632	173	797
	2015	634	-	634	473	151	634
	2014	766	-	766	616	150	766
	2013	689	-	689	528	161	689

Sumber/ Source : Dinas Penanaman Modal dan Pelayanan Terpadu Satu Pintu Kabupaten Klaten  
 Center Service Office of Klaten Regency

**Tabel 7.1.6 /Table 7.1.6**  
**Ijin Gangguan( HO ) Yang Diterbitkan Menurut Kecamatan dan Bentuk Badan Usaha**  
**Di Kabupaten Klaten Tahun 2017**

*HO Published by Sub District and Classificasy of Effort in Klaten Regency 2017*

Kecamatan Sub District	PT	CV	KOPERASI	Huller	Lainnya Others	Jumlah Total
(1)	(2)	(3)	(4)	(5)	(6)	(7)
01 Prambanan	1	2	-	-	7	10
02 Gantiwarno	1	3	-	-	1	5
03 Wedi	1	-	-	-	7	8
04 Bayat	-	4	-	-	4	8
05 Cawas	1	2	-	-	3	6
06 Trucuk	-	3	-	-	7	10
07 Kalikotes	1	3	-	-	1	5
08 Kebonarum	-	1	-	-	4	5
09 Jogonalan	4	1	-	-	8	13
10 Manisrenggo	-	-	-	-	6	6
11 Karangnongko	-	-	-	-	3	3
12 Ngawen	3	4	-	-	8	15
13 Ceper	6	3	-	-	16	25
14 Pedan	-	2	-	-	4	6
15 Karangdowo	-	-	-	-	4	4
16 Juwiring	1	4	-	-	13	18
17 Wonosari	1	2	-	-	9	12
18 Delanggu	2	1	-	-	8	11
19 Polanharjo	-	2	-	-	5	7
20 Karanganom	2	2	-	-	2	6
21 Tulung	1	-	-	-	1	2
22 Jatinom	-	1	-	-	5	6
23 Kemalang	5	-	-	-	2	7
24 Klaten Selatan	7	7	-	-	15	29
25 Klaten Tengah	5	16	-	-	29	50
26 Klaten Utara	4	10	-	-	21	35
Jumlah/Total	2017	46	73		193	312
	2016	67	216	16	-	299
	2015	139	204	20	-	363
	2014	97	157	16	408	678
	2013	125	191	8	12	430

Sumber/ Source : Dinas Penanaman Modal dan Pelayanan Terpadu Satu Pintu Kabupaten Klaten  
 Center Service Office of Klaten Regency

**Tabel 7.2.1 / Table 7.2.1**  
**Jumlah Pasar Kios, Los dan Pedagang Menurut Kecamatan**  
**di Kabupaten Klaten Tahun 2017**  
*Number of Market Shop and Trade District in Klaten Regency 2017*

Kecamatan Sub District	Pasar Market			Jumlah Total		
	Pemerintah Government	Desa Village	Perorangan Person	Kios Kiosk	Los Market Stall	Pedagang Merchant
(1)	(2)	(3)	(4)	(5)	(6)	(7)
01 Prambanan	3	1	-	589	92	1.312
02 Gantiwarno	2	1	-	69	12	230
03 Wedi	3	2	-	36	3	-
04 Bayat	3	2	-	285	17	1.172
05 Cawas	2	6	-	117	14	153
06 Trucuk	2	3	-	24	10	73
07 Kalikotes	1	2	-	95	15	503
08 Kebonarum	1	-	1	60	11	244
09 Jogonalan	2	2	-	74	5	263
10 Manisrenggo	2	-	-	8	8	36
11 Karangnongko	1	-	-	27	83	1.097
12 Ngawen	1	2	-	42	9	212
13 Ceper	-	2	1	71	28	476
14 Pedan	1	2	-	153	19	897
15 Karangdowo	1	2	-	68	2	372
16 Juwiring	3	1	-	169	84	617
17 Wonosari	1	1	-	193	39	769
18 Delanggu	1	-	-	74	37	269
19 Polanharjo	-	1	-	81	66	634
20 Karanganom	3	1	-	234	49	1.340
21 Tulung	1	5	-	287	80	1.168
22 Jatinom	2	3	-	89	16	250
23 Kemalang	2	1	-	49	30	320
24 Klaten Selatan	1	-	-	64	52	501
25 Klaten Tengah	7	-	-	18	4	4
26 Klaten Utara	4	1	-	17	6	41
Jumlah/Total 2017	50	41	2	2 993	791	12 953
2016	48	48	-	-	-	-
2015	49	48	-	3 031	1 762	12 540
2014	48	39	-	3 655	1 823	11 189
2013	48	54	1	2 884	790	13 749

Sumber / Source : Dinas Perindustrian dan Tenaga Kerja Kabupaten Klaten  
 Manufacturing and Manpower services of Klaten Regency

**Tabel 7.2.2 / Table 7.2.2**  
**Pasar Menurut Jenisnya di Kabupaten Klaten Tahun 2013 - 2017**  
*Market by Classification in Klaten Regency 2013 - 2017*

Uraian	2013	2014	2015	2016	2017
(1)	(2)	(3)	(4)	(5)	(6)
<b>01 Departemen Store</b>	1	1	1	1	
<b>02 Pasar Swalayan</b>	108	118	118	118	
<b>03 Pusat Perbelanjaan</b>	1	1	1	1	
<b>04 Pasar Umum</b>	55	72	85	85	
<b>05 Pasar Hewan</b>	12	9	9	9	
<b>06 Pasar Buah</b>	1	1	1	1	
<b>07 Pasar Sepeda</b>	7	2	2	2	
<b>08 Pasar Ikan</b>	0	0	0	0	
<b>09 Lain-Lain / Pasar Burung</b>	12	3	3	3	
<b>Jumlah / Total</b>	<b>197</b>	<b>207</b>	<b>207</b>	<b>207</b>	

**Sumber / Source** : Dinas Perindustrian dan Tenaga Kerja Kabupaten Klaten  
*Manufacturing and Manpower services of Klaten Regency*



**Tabel 7.2.3 / Table 7.2.3**  
**Jumlah Pengembang Rumah Menurut Kecamatan dan Tipe Yang di Bangun**  
**di Kabupaten Klaten Tahun 2016**  
*Number of Property Building by Sub District and Type in Klaten Regency 2016*

Kecamatan <i>Sub District</i>	Jumlah Pengembang	Jumlah Rumah <i>Number of House</i>										
		<i>Property Government</i>	<i>Type 21</i>	<i>Type 27</i>	<i>Type 28</i>	<i>Type 34</i>	<i>Type 36</i>	<i>Type 38</i>	<i>Type 40</i>	<i>Type 45</i>	<i>Type 50</i>	<i>Type 54</i>
(1)	(2)	(3)	(4)	(5)	(6)	(7)	(8)	(9)	(10)	(11)	(12)	(13)
01 Prambanan	3	-	48	-	-	177	-	-	33	-	-	-
02 Gantiwarno	-	-	-	-	-	-	-	-	-	-	-	-
03 Wedi	-	-	-	-	-	-	-	-	-	-	-	-
04 Bayat	-	-	-	-	-	-	-	-	-	-	-	-
05 Cawas	-	-	-	-	-	-	-	-	-	-	-	-
06 Trucuk	-	-	-	-	-	-	-	-	-	-	-	-
07 Kalikotes	-	-	-	-	-	-	-	-	-	-	-	-
08 Kebonarum	-	-	-	-	-	-	-	-	-	-	-	-
09 Jogonalan	1	-	-	-	-	83	-	-	-	-	-	-
10 Manisrenggo	-	-	-	-	-	-	-	-	-	-	-	-
11 Karangnongko	-	-	-	-	-	-	-	-	-	-	-	-
12 Ngawen	-	-	-	-	-	-	-	-	-	-	-	-
13 Ceper	-	-	-	-	-	-	-	-	-	-	-	-
14 Pedan	-	-	-	-	-	-	-	-	-	-	-	-
15 Karangdowo	-	-	-	-	-	-	-	-	-	-	-	-
16 Juwiring	-	-	-	-	-	-	-	-	-	-	-	-
17 Wonosari	-	-	-	-	-	-	-	-	-	-	-	-
18 Delanggu	-	-	-	-	-	-	-	-	-	-	-	-
19 Polanharjo	-	-	-	-	-	-	-	-	-	-	-	-
20 Karanganom	-	-	-	-	-	-	-	-	-	-	-	-
21 Tulung	-	-	-	-	-	-	-	-	-	-	-	-
22 Jatinom	-	-	-	-	-	-	-	-	-	-	-	-
23 Kemalang	-	-	-	-	-	-	-	-	-	-	-	-
24 Klaten Selatan	-	-	-	-	-	-	-	-	-	-	-	-
25 Klaten Tengah	2	-	-	-	-	24	-	50	53	-	-	-
26 Klaten Utara	-	-	-	-	-	-	-	-	-	-	-	-
<b>Jumlah/Total 2017</b>												
2016	6	-	48	-	-	284	-	50	86	-	-	-
2015	3	-	-	-	-	-	-	20	30	-	-	-
2014	3	-	79	-	-	133	34	-	23	-	-	-
2013	4	-	-	-	65	177	48	-	23	-	-	-

**Sumber / Source : DPU Kabupaten Klaten**  
*Public Work Service of Klaten Regency*

Tabel 7.2.3. Lanjutan .....

Table 7.2.3. Continuous .....

Kecamatan Sub District	Jumlah Rumah Number of House										
	Type 56	Type 58	Type 60	Type 65	Type 70	Type 72	Type 75	Type 87	Type 90	Type 112	Type 135
(1)	(14)	(15)	(16)	(17)	(18)	(19)	(20)	(21)	(22)	(23)	(24)
01 Prambanan	-	-	-	-	-	-	-	-	-	-	-
02 Gantiwarno	-	-	-	-	-	-	-	-	-	-	-
03 Wedi	-	-	-	-	-	-	-	-	-	-	-
04 Bayat	-	-	-	-	-	-	-	-	-	-	-
05 Cawas	-	-	-	-	-	-	-	-	-	-	-
06 Trucuk	-	-	-	-	-	-	-	-	-	-	-
07 Kalikotes	-	-	-	-	-	-	-	-	-	-	-
08 Kebonarum	-	-	-	-	-	-	-	-	-	-	-
09 Jogonalan	-	-	-	-	-	-	-	-	-	-	-
10 Manisrenggo	-	-	-	-	-	-	-	-	-	-	-
11 Karangnongko	-	-	-	-	-	-	-	-	-	-	-
12 Ngawen	-	-	-	-	-	-	-	-	-	-	-
13 Ceper	-	-	-	-	-	-	-	-	-	-	-
14 Pedan	-	-	-	-	-	-	-	-	-	-	-
15 Karangdowo	-	-	-	-	-	-	-	-	-	-	-
16 Juwiring	-	-	-	-	-	-	-	-	-	-	-
17 Wonosari	-	-	-	-	-	-	-	-	-	-	-
18 Delanggu	-	-	-	-	-	-	-	-	-	-	-
19 Polanharjo	-	-	-	-	-	-	-	-	-	-	-
20 Karanganom	-	-	-	-	-	-	-	-	-	-	-
21 Tulung	-	-	-	-	-	-	-	-	-	-	-
22 Jatinom	-	-	-	-	-	-	-	-	-	-	-
23 Kemalang	-	-	-	-	-	-	-	-	-	-	-
24 Klaten Selatan	-	-	-	-	-	-	-	-	-	-	-
25 Klaten Tengah	-	-	-	-	-	-	-	-	-	-	-
26 Klaten Utara	-	-	-	-	-	-	-	-	-	-	-
Jumlah/ Total											
2017											
2016	-	-	-	-	-	-	-	-	-	-	-
2015	-	-	10	49	16	-	8	-	-	-	-
2014	-	-	-	-	-	-	-	-	-	-	-
2013	-	-	27	-	-	-	-	-	-	-	-

Sumber / Source : DPU Kabupaten Klaten  
Public Work Service of Klaten Regency

## Trade

**Tabel 7.2.3. Lanjutan .....**

*Table 7.2.3. Countinuous .....*

Kecamatan Sub District	Jumlah Rumah Number of House				
	Ruko 30	Ruko 36	Ruko 58	Ruko 62	Ruko 64
(1)	(15)	(16)	(14)	(15)	(16)
01 Prambanan	-	-	-	-	-
02 Gantiwarno	-	-	-	-	-
03 Wedi	-	-	-	-	-
04 Bayat	-	-	-	-	-
05 Cawas	-	-	-	-	-
06 Trucuk	-	-	-	-	-
07 Kalikotes	-	-	-	-	-
08 Kebonarang	-	-	-	-	-
09 Jogonalan	-	-	-	-	-
10 Manisrenggo	-	-	-	-	-
11 Karangnongko	-	-	-	-	-
12 Ngawen	-	-	-	-	-
13 Cepur	-	-	-	-	-
14 Pedan	-	-	-	-	-
15 Karangdowo	-	-	-	-	-
16 Juwiring	-	-	-	-	-
17 Wonosari	-	-	-	-	-
18 Delanggu	-	-	-	-	-
19 Polanharjo	-	-	-	-	-
20 Karanganom	-	-	-	-	-
21 Tulung	-	-	-	-	-
22 Jatinom	-	-	-	-	-
23 Kemalang	-	-	-	-	-
24 Klaten Selatan	-	-	-	-	-
25 Klaten Tengah	-	-	-	-	-
26 Klaten Utara	-	-	-	-	-
Jumlah/Total 2017					
2016	-	-	-	-	-
2015	-	7	-	-	-
2014	6	9	-	-	14
2013	2	2	3	2	2

Sumber / Source : DPU Kabupaten Klaten  
Public Work Service of Klaten Regency

**BAB VIII**  
**TRANSPORTASI**  
*VIII*  
*TRANSPORTATION*

<https://klatenkab.bps.go.id>

- 1. Geografi
- 2. Pemerintahan
- 3. Penduduk
- 4. Sosial
- 5. Pertanian
- 6. Industri
- 7. Perdagangan
- 8. Transportasi
- 9. Pariwisata
- 10. Keuangan

## Transportasi



**BUS -14%**

Jumlah Bus umum, baik besar, sedang, maupun kecil berkurang dari 464 menjadi 397 buah

Pendapatan dari UJI Kendaraan Bermotor menurun dari 871 juta menjadi 817 juta

**-15,8% KIR**



**KAI 329%**

Pendapatan KAI dari jumlah penumpang yang berangkat dari stasiun Klaten meningkat sangat tinggi dari 14 M menjadi 46 M

**B VIII. TRANSPORTASI****CHAPTER VIII. TRANSPORTATION****1. Panjang Jalan**

Panjang jalan di Kabupaten Klaten berdasarkan SK Gubernur Jawa Tengah tahun 2016 sepanjang 837.98 km. Permukaan jalan sudah diaspal 808,25 km, permukaan jalan beton sepanjang 26.83 km, dan permukaan jalan kerikil sepanjang 2.9 km. Secara umum, kondisi jalan masih dalam keadaan baik yaitu sepanjang 475.52 km. Seluruh jalan di Kabupaten Klaten termasuk kelas jalan IIIC.

**2. Angkutan Darat**

Kendaraan bermotor wajib uji di Kabupaten Klaten tahun 2017 sebesar 10 137 kendaraan, Terdiri dari bukan kendaraan umum sebanyak 8 823 kendaraan dan 1 314 kendaraan umum.

**1.Road length**

*The length of roads in Klaten Regency in 2016 based on Governor's decree was 837.98 km. The length of paved road was 808.25 km, concrete-road was 26.83 km, there was 2.9 km gravel-road. Generally, the road with good condition was 475.52 km including the road of class IIIC.*

**2.Land Transportation**

*The observed-vehicles in Klaten regency in 2017 amounted to 10 137 vehicles, consisting of private vehicles for 8 823 vehicles and 1 314 public transport vehicles.*

**Tabel 8.1.1 / Table 8.1.1**  
**Panjang Jalan Menurut Jenis Permukaan Kondisidan Kelas Jalan**  
**Di Kabupaten Klaten Tahun 2017( Km )**  
*Length of Road by Type of Surface Condition and Class*  
*In Klaten Regency 2017 ( Km )*

Keadaan Condition	Status Jalan						
	Jalan Nasional		Jalan Provinsi		Jalan Kabupaten		
(1)	2016	2017*	2016	2017*	2016	2017*	
(2)	(3)	(4)	(5)	(6)	(7)	(7)	
<b>I</b>	<b>Jenis Permukaan</b>						
a.	Aspal/ Hotmix/ Lapen/ sandsheet	33.52		34.83		739.9	725.29
b.	Berbatu/ Macadam	-		-		-	2.9
c.	Hotmix	-		-		-	-
d.	Kerikil	-		-		2.9	-
e.	Tanah/ Jalan Belum Tembus	-		-		-	-
f.	Beton	-		-		26.83	41.44
	<b>Jumlah- I</b>	<b>33.52</b>		<b>34.83</b>		<b>769.63</b>	<b>769.63</b>
<b>II</b>	<b>Kondisi Jalan</b>						
a.	Baik	11.87		30.8		432.91	470.61
b.	Sedang	5.9		4.03		190.92	169.03
c.	Rusak	15.75		-		63.51	62.9
d.	Rusak Berat	-		-		82.29	67.09
	<b>Jumlah- II</b>	<b>33.52</b>		<b>34.83</b>		<b>769.63</b>	<b>769.63</b>
<b>III</b>	<b>Kelas Jalan</b>						
a.	Kelas I	33.52		-		-	-
b.	Kelas II	-		-		-	-
c.	Kelas III	-		34.83		-	-
d.	Kelas IIIA	-		-		-	-
e.	Kelas IIIB	-		-		-	-
f.	Kelas IIIC	-		-		769.63	769.63
g.	Kelas IV	-		-		-	-
h.	Kelas Tidak Dirinci	-		-		-	-
	<b>Jumlah- III</b>	<b>33.52</b>		<b>34.83</b>		<b>769.63</b>	<b>769.63</b>

1. Jalan Nasional : PPK Boyolali, Klaten, Kartasura
2. Jalan Propinsi : Balai Pelaksana Teknis Bina Marga Wilayah Surakarta
3. Jalan Kabupaten : DPU Kabupaten Klaten

\*) Data Tidak Tersedia

**Tabel 8.2.1/ Table 8.2.1**  
**Jumlah Sarana Angkutan ( Umum dan Pribadi )**  
**Di Kabupaten Klaten Tahun 2017**  
*Transportation in Klaten Regency 2017*

Jenis Kendaraan <i>Type of Transportation</i>	Tahun / <i>Year</i>				
	2013	2014	2015	2016	2017
(1)	(2)				
<b>01 Mobil Barang</b>	10241	10 819	11 049	10 657	9 622
<b>02 Mobil Bus</b>					
<b>Umum</b>	347	344	386	464	397
<b>Bus Besar</b>	13	119	80	44	65
<b>Bus Sedang</b>	105	125	196	131	261
<b>Bus Kecil</b>	229	100	110	289	71
<b>BukanUmum</b>	214	199	155	137	105
<b>03 Kendaraan Khusus / Alat Berat</b>	9	3	9	9	6
<b>Jumlah/Total</b>	10 811	11 365	11 599	11 267	10 130

**Sumber/ Source : Dinas Perhubungan Kabupaten Klaten**  
*Transportation Department of Klaten Regency*



**Tabel 8.2.2 / Table 8.2.2**  
**Kendaraan Bermotor Wajib Uji Menurut Jenisnya**  
**Di Kabupaten Klaten Tahun 2017**

*Carriage Machine Due Test by Type in Klaten Regency 2017*

Rincian Type	2016		2017	
	Tidak Umum Person	Umum General	Tidak Umum Person	Umum General
(1)	(2)	(3)	(4)	(5)
01 Bemo / Khusus	-	-	-	-
02 Opelet / Colt	-	-	-	-
03 Sedan	-	-	-	-
04 Bus	405	137	397	105
05 Truck	801	2 526	745	2 205
06 Pick Up	32	7 044	33	6 397
07 Tangki	21	59	21	60
08 Bestel	-	2	-	2
09 Mobil Jenazah	-	2	-	2
10 Ambulance	-	2	-	2
11 Kereta : - Gandeng	2	2	2	2
-Tempel	2	7	1	6
12 Traktor	10	3	10	-
13 Sumbu III - Truck	69	32	73	25
- Tangki	25	20	32	20
14 Mobil Pemadam Kebakaran	-	-	-	2
15 Lainnya	-	5	-	4
Jumlah/Total	1 367	9 841	1 314	8 832

Sumber/ Source : Dinas Perhubungan Kabupaten Klaten  
 Transportation Department of Klaten Regency

**Tabel 8.2.3 / Table 8.2.3**  
**Kendaraan Bermotor Yang Diuji Menurut Bulan dan Jenisnya**  
**Di Kabupaten Klaten Tahun 2017**  
*Carriage Machine Who Test by Month in Klaten Regency 2017*

Bulan / Month	Bus		Truck		Lainnya	
	Tidak Umum Person	Umum General	Tidak Umum Person	Umum General	Tidak Umum Person	Umum General
(1)	(2)	(3)	(4)	(5)	(6)	(7)
01 Januari / January	48	31	200	44	850	11
02 Pebruari / February	37	30	234	58	974	11
03 Maret / March	45	46	304	78	1 020	8
04 April / April	49	40	224	64	905	5
05 Mei / May	46	32	283	65	995	19
06 Juni / June	49	39	186	55	694	15
07 Juli / July	43	33	293	58	1 006	11
08 Agustus / August	38	38	275	87	1 099	11
09 September / September	42	36	266	69	961	9
10 Oktober / October	50	39	264	78	964	11
11 Nopember / November	58	34	304	69	976	17
12 Desember / December	66	40	239	63	788	7
<b>Jumlah / Total 2017</b>	571	438	3 072	788	11 232	135
2016	593	556	4 578	1 293	12 709	196
2015	557	442	5 709	1 546	12 915	249
2014	522	614	5 548	1 214	12 718	251
2013	507	638	5 877	805	12 282	157

**Sumber/ Source : Dinas Perhubungan Kabupaten Klaten**  
*Transportation Department of Klaten Regency*

**Tabel 8.2.4 / Table 8.2.4**  
**Lalu Lintas Kendaraan Penumpang Umum Menurut Bulan dan Jenisnya**  
**Di Kabupaten Klaten Tahun 2017**  
*Traffics of Carriage Publics by Month in Klaten Regency 2017*

Bulan/ Month		Bus Bumel / Pedesaan*) Economics Bus Carriage	
		Masuk In	Keluar Out
(1)		(2)	(3)
01	Januari / January	834	834
02	Pebruari / February	820	820
03	Maret / March	862	862
04	April / April	917	917
05	Mei / May	854	954
06	Juni / June	736	736
07	Juli / July	1 052	1 052
08	Agustus / August	930	930
09	September / September	843	843
10	Oktober / October	865	865
11	Nopember / November	776	776
12	Desember / December	537	537
Jumlah / Total 2017		10 126	10 126
2016		120 834	120 834
2015		120 281	120 193
2014		88 492	88 492
2013		56 105	56 105

Sumber/ Source : Dinas Perhubungan Kabupaten Klaten  
 Transportation Department of Klaten Regency

**Tabel 8.2.5 / Table 8.2.5**  
**Pendapatan Pengujian dan Ijin Trayek per Bulan**  
**Di Kabupaten Klaten Tahun 2017**  
*Income From Trial and Designated Route For Publics Transportation Licence*  
*by Month in Klaten Regency 2017*

Bulan/ <i>Month</i>	Pengujian	Ijin Trayek
	<i>Trial</i>	<i>Designated Route</i>
(1)	(2)	(3)
01 Januari / <i>January</i>	63 684 660	155 000
02 Pebruari / <i>February</i>	69 380 920	125 000
03 Maret / <i>March</i>	74 388 420	385 000
04 April / <i>April</i>	61 355 420	125 000
05 Mei / <i>May</i>	74 094 200	292 500
06 Juni / <i>June</i>	52 843 040	0
07 Juli / <i>July</i>	71 642 540	277 500
08 Agustus / <i>August</i>	76 590 040	500 000
09 September / <i>September</i>	68 561 420	0
10 Oktober / <i>October</i>	73 250 730	125 000
11 Nopember / <i>November</i>	73 152 320	382 500
12 Desember / <i>December</i>	58 844 630	125 000
<b>Jumlah / <i>Total</i> 2017</b>	<b>817 788 340</b>	<b>2 492 500</b>
<b>2016</b>	<b>971 713 370</b>	<b>2 555 000</b>
<b>2015</b>	<b>1 304 651 980</b>	<b>5 027 500</b>
<b>2014</b>	<b>992 170 060</b>	<b>5 321 000</b>
<b>2013</b>	<b>990 777 800</b>	<b>6 022 500</b>

**Sumber/ *Source* : Dinas Perhubungan Kabupaten Klaten**  
*Transportation Department of Klaten Regency*

**Tabel 8.3.1 / Table 8.3.1**  
**Jumlah Pengguna Lalu Lintas Kereta Api Menurut Bulan dan Jenisnya**  
**Di Kabupaten Klaten Tahun 2017**  
*Number of Usage Trains Traffics by Month and Type in Klaten Regency 2017*

Bulan/ <i>Month</i>	Penumpang <i>Passanger</i>	Bagasi <i>Baggage</i>
(1)	(2)	(3)
01 Januari / <i>January</i>	38 880	34 250
02 Pebruari / <i>February</i>	29 231	36 785
03 Maret / <i>March</i>	34 233	47 199
04 April / <i>April</i>	36 115	34 466
05 Mei / <i>May</i>	38 454	43 475
06 Juni / <i>June</i>	38 506	40 561
07 Juli / <i>July</i>	55 482	37 023
08 Agustus / <i>August</i>	33 862	48 590
09 September / <i>September</i>	38 973	48 597
10 Oktober / <i>October</i>	33779	45 108
11 Nopember / <i>November</i>	34 457	33 015
12 Desember / <i>December</i>	44 790	32 015
Jumlah / <i>Total</i> 2017	456 762	481 084

**Sumber/ Source : PT. KAI Kabupaten Klaten**  
*KAI Co.Ltd of Klaten Regency*

**BAB IX**  
**HOTEL &**  
**PARIWISATA**  
*CHAPTER IX*  
*HOTEL & TOURISM*

<https://klatenkab.bps.go.id>



1. Geografi
2. Pemerintahan
3. Penduduk
4. Sosial
5. Pertanian
6. Industri
7. Perdagangan
8. Transportasi
9. Pariwisata
10. Keuangan

## Pariwisata



### PENDAPATAN

Pendapatan dari Tempat Wisata sebesar **1,2 T** atau naik sebesar **16,9 %**



### PETA LOKASI

Di Kec. Prambanan terdapat beberapa **Candi**, di Kec. Polanharjo dan Tulung beberapa **Umbul/ Pemandian**



### TRANSPORTASI

Wisata candi lebih mudah dijangkau melalui **Yogyakarta**. Wisata air lebih mudah dijangkau lewat **Kota Surakarta**



### RETRIBUSI TEMPAT WISATA

Menghasilkan **1,2 M** atau **92 %** dari target



### AKOMODASI

Jumlah Hotel sebanyak 53 buah dengan satu buah Hotel **berbintang 3** di Kota Klaten



### PENGUNJUNG WISATA

Meningkat sebesar **5,5%** atau mencapai lebih dari **320 ribu**

**BAB IX. PARIWISATA DAN HOTEL**

**CHAPTER IX. TOURISM AND HOTEL**

**1. Pariwisata**

Jumlah obyek wisata di Kabupaten Klaten tahun 2017 sebanyak 123 obyek wisata. Obyek wisata terbanyak adalah kolam renang dan pemancingan. Pengunjung obyek wisata tahun 2017 sebanyak 323.005 orang, naik sebesar 15.54 % bila dibandingkan terhadap tahun 2016. Dan Pendapatan dari obyek wisata naik sebesar 19.60 %.

**1. Tourism**

*The number of tourist site in Klaten recorded as 123 sites. The most attractive site was pool and fishing place. The number of visitors in 2017 recorded as 323.005, increased by 15.54%. The income of tourist site increased 19.60%.*

**2. Rumah Makan dan Restoran**

Jumlah restoran pada tahun 2017 turun sebesar 5.36% dari 429 unit pada tahun 2016 menjadi 406 unit pada tahun 2017.

**2. Restaurants**

*The number of restaurant in 2017 decreased as 5.36%, from 429 to 406 units.*



**Tabel 9.1.1 / Table 9.1.1**  
**Obyek Wisata Menurut Kecamatan dan Jenisnya**  
**Di Kabupaten Klaten Tahun 2017**  
*Tourism Place by Sub District and Type in Klaten Regency 2017*

Kecamatan Sub District	Kolam Renang Pemancingan Swimming Pool Fish Hook	Candi Purbakala Temple	Makam Holy Grave	Pemandangan Alam Landscape	Museum Museum	Lainnya Others	Jumlah Total
(1)	(2)	(3)	(4)	(5)	(6)	(7)	(8)
01 Prambanan	1	7	-	-	1	-	9
02 Gantiwarno	-	-	-	-	-	-	-
03 Wedi	-	-	-	-	-	-	-
04 Bayat	-	-	1	1	1	-	3
05 Cawas	-	-	-	-	-	-	-
06 Trucuk	-	-	1	-	-	-	1
07 Kalikotes	31	-	-	-	-	-	31
08 Kebonarum	2	-	-	-	-	-	2
09 Jogonalan	1	-	-	-	1	-	2
10 Manisrenggo	-	-	-	-	-	-	-
11 Karangnongko	-	1	-	-	-	-	1
12 Ngawen	-	-	-	-	-	-	-
13 Ceper	-	-	-	-	-	-	-
14 Pedan	2	-	-	-	-	-	2
15 Karangdowo	-	-	-	-	-	-	-
16 Juwiring	-	-	-	-	-	-	-
17 Wonosari	-	-	1	-	-	-	1
18 Delanggu	2	-	-	-	-	-	2
19 Polanharjo	60	-	-	-	-	-	60
20 Karanganom	1	-	-	-	-	-	1
21 Tulung	2	-	-	-	-	-	2
22 Jatinom	-	-	1	-	-	-	1
23 Kemalang	-	-	-	1	-	-	1
24 Klaten Selatan	2	-	-	-	-	-	2
25 Klaten Tengah	-	-	-	-	-	-	-
26 Klaten Utara	2	-	-	-	-	-	2
Jumlah/Total 2017	106	8	4	2	3	-	123
2016	73	7	6	2	3	-	91
2015	73	8	4	2	3	-	90
2014	67	8	4	2	1	-	82
2013	67	8	4	2	1	-	82

**Sumber/ Source : Dinas Kebudayaan.Pariwisata.Pemuda& Olah RagaKabupaten Klaten**  
*Culture.Tourism.Youth and Sports Service of Klaten Regency*

**Tabel 9.1.2 / Table 9.1.2**  
**Pengunjung Pada Obyek Wisata Menurut Kecamatan dan Jenis Obyek Wisata**  
**Di Kabupaten Klaten Tahun 2017**  
*Visitirs and Tourism Place by Sub District and Typeof Tourism Place*  
*In Klaten Regency 2017*

Kecamatan <i>Sub District</i>	Kolam Renang Pemancingan <i>Swimming Pool Fish Hook</i>	Candi Purbakal a <i>Temple</i>	Makam <i>Holy Grave</i>	Pemandangan Alam <i>Landscape</i>	Museum <i>Museum</i>	Lainnya <i>Others</i>	Jumlah <i>Total</i>
(1)	(2)	(3)	(4)	(5)	(6)	(7)	(8)
01 Prambanan	-	13 941	-	-	-	-	13 941
02 Gantiwarno	-	-	-	-	-	-	-
03 Wedi	-	-	-	-	-	-	-
04 Bayat	-	-	126 700	27 080	-	20 680	174 460
05 Cawas	-	-	-	-	-	-	-
06 Trucuk	-	-	2 000	-	-	-	2 000
07 Kalikotes	-	-	-	-	-	-	-
08 Kebonarum	-	-	-	-	-	-	-
09 Jogonalan	-	-	-	-	-	-	-
10 Manisrenggo	-	-	-	-	-	-	-
11 Karangnongko	-	-	-	-	-	-	-
12 Ngawen	-	-	-	-	-	-	-
13 Ceper	-	-	-	-	-	-	-
14 Pedan	-	-	-	-	-	-	-
15 Karangdowo	-	-	-	-	-	-	-
16 Juwiring	-	-	-	-	-	-	-
17 Wonosari	-	-	-	-	-	-	-
18 Delanggu	-	-	-	-	-	-	-
19 Polanharjo	-	-	-	-	-	-	-
20 Karanganom	20 013	-	-	-	-	3 875	23 888
21 Tulung	70 565	-	-	-	-	-	70 565
22 Jatinom	-	-	1 551	-	-	-	1 551
23 Kemalang	-	-	-	7 800	-	-	7 800
24 Klaten Selatan	-	-	-	-	-	-	-
25 Klaten Tengah	-	-	-	-	-	-	-
26 Klaten Utara	-	-	-	-	-	28 800	28 800
Jumlah/Total 2017	90 578	13 941	130 251	34 880	-	53 355	323 005
2016	67 932	17 961	146 690	33 198	-	-	306 054
2015	8 897	2 586	155 155	114 523	-	51 000	51 000
2014	83 499	3 667	165 796	6 250	-	62 200	321 412
2013	73 968	965	130 452	36 121	-	15 150	256 656

**Sumber/ Source** : Dinas Kebudayaan, Pariwisata, Pemuda, & Olah Raga Kabupaten Klaten  
*Culture, Tourism, Youth, and Sports Service of Klaten Regency*

\*) . Data tidak tersedia

**Tabel 9.1.3 / Table 9.1.3**  
**Pendapatan Pada Obyek Wisata Menurut Kecamatan dan Jenis Obyek Wisata**  
**Di Kabupaten Klaten Tahun 2017 (Juta Rp )**  
*Found From Tourism Place by Sub District and Typeof Tourism Place In Klaten Regency*  
**2017**

Kecamatan <i>Sub District</i>	Kolam Renang Pemandangan <i>Swimming Pool Fish Hook</i>	Candi Purbakala <i>Temple</i>	Makam <i>Holy Grave</i>	Pemandangan Alam <i>Landscape</i>	Museum <i>Museum</i>	Lainnya <i>Others</i>	Jumlah <i>Total</i>	
(1)	(2)	(3)	(4)	(5)	(6)	(7)	(8)	
01 Prambanan	-	84 454	-	-	-	-	84 454	
02 Gantiwarno	-	-	-	-	-	-	-	
03 Wedi	-	-	-	-	-	-	-	
04 Bayat	-	-	144 500	68 050	-	5 359	217 909	
05 Cawas	-	-	-	-	-	-	-	
06 Trucuk	-	-	2 000	-	-	-	2 000	
07 Kalikotes	-	-	-	-	-	-	-	
08 Kebonarum	-	-	-	-	-	-	-	
09 Jogonalan	-	-	-	-	-	-	-	
10 Manisrenggo	-	-	-	-	-	-	-	
11 Karangnongko	-	-	-	-	-	-	-	
12 Ngawen	-	-	-	-	-	-	-	
13 Ceper	-	-	-	-	-	-	-	
14 Pedan	-	-	-	-	-	-	-	
15 Karangdowo	-	-	-	-	-	-	-	
16 Juwiring	-	-	-	-	-	-	-	
17 Wonosari	-	-	-	-	-	-	-	
18 Delanggu	-	-	-	-	-	-	-	
19 Polanharjo	-	-	-	-	-	-	-	
20 Karanganom	50 171	-	-	-	-	-	50 171	
21 Tulung	-	-	-	739 919	-	57 500	797 419	
22 Jatinom	-	-	3 030	-	-	-	3 030	
23 Kemalang	-	-	-	15 600	-	2 900	18 500	
24 Klaten Selatan	-	-	-	-	-	-	-	
25 Klaten Tengah	-	-	-	-	-	-	-	
26 Klaten Utara	-	-	-	-	-	28 000	28 000	
Jumlah/ <i>Total</i>	<b>2017</b>	50 171	84 454	148 530	823 569	-	93 759	1 201 483
	<b>2016</b>	606 720	53 883	148 190	80 495	-	-	1 004 553
	<b>2015</b>	22 017	7 758	156 180	744 675	-	26 100	956 530
	<b>2014</b>	639 545	2 500	103 755	12 500	-	130 600	888 900
	<b>2013</b>	490 888	2 895	129 955	9 750	-	115 200	748 688

**Sumber/ Source : Dinas Kebudayaan, Pariwisata, Pemuda, & Olah Raga Kabupaten Klaten**  
*Culture, Tourism, Youth, and Sports Service of Klaten Regency*

\*) *Data tidak tersedia*

**Tabel 9.2.1 / Table 9.2.1**  
**Hotel Melati Menurut Kecamatan, Tempat Tidur, Kamar Yang Tersedia**  
**Di Kabupaten Klaten Tahun 2017**  
*Melati Hotel by Sub District, Bed and Room In Klaten Regency 2017*

Fasilitas <i>Facility</i>	Kecamatan <i>Sub District</i>				Jumlah <i>Total</i>	
	Prambanan	Jogonalan. Kemalang. Klaten Selatan	Klaten Tengah	Klaten Utara. Ceper, Delanggu, Wonosari		
(1)	(2)	(3)	(4)	(5)	(6)	
<b>i. Tempat Tidur</b>						
01	01 – 09	5	4	-	9	
02	10 – 19	14	1	2	17	
03	20 – 29	4	-	5	12	
04	30 – 39	-	1	3	8	
05	40 – 49	-	-	-	1	
06	50 – 59	-	-	1	1	
07	60 – 69	-	-	1	1	
08	70+	2	-	1	3	
<b>Jumlah/Total</b>						
	<b>2017</b>	25	6	12	9	52
	<b>2016</b>	25	6	12	9	52
	<b>2015</b>	25	6	11	10	50
	<b>2014</b>	25	5	10	10	50
	<b>2013</b>	24	7	10	8	49
<b>ii. Kamar</b>						
01	01 – 09	7	4	2	-	13
02	10 – 19	16	1	6	2	25
03	20 – 29	-	1	2	2	5
04	30 – 39	-	-	1	5	6
05	40 – 49	1	-	-	-	1
06	50 – 59	-	-	1	-	1
07	60 – 69	1	-	-	-	1
08	70+	-	-	-	-	-
<b>Jumlah/Total</b>						
	<b>2017</b>	25	6	12	9	52
	<b>2016</b>	25	6	12	9	52
	<b>2015</b>	25	6	11	10	51
	<b>2014</b>	25	5	10	10	50
	<b>2013</b>	24	7	10	8	49

Sumber / Source : BPS Kabupaten Klaten  
CBS of Klaten Regency

**Tabel 9.3.1 / Table 9.3.1**  
**Banyaknya Rumah Makan, Restoran dan Biro Perjalanan Menurut Kecamatan**  
**Di Kabupaten Klaten Tahun 2017**  
*Number of Restaurant and Trip Agent by Sub District in Klaten Regency 2017*

Kecamatan Sub District (1)	Rumah Makan	Restoran	Biro Perjalanan	
	Restaurant (2)	Restorant (3)	Trip Agent (4)	
01 Prambanan	15	1	3	
02 Gantiwarno	10	-	-	
03 Wedi	25	-	1	
04 Bayat	20	-	-	
05 Cawas	15	-	1	
06 Trucuk	10	-	2	
07 Kalikotes	10	-	-	
08 Kebonarum	7	-	1	
09 Jogonalan	12	-	-	
10 Manisrenggo	10	-	-	
11 Karangnongko	10	-	-	
12 Ngawen	14	-	-	
13 Ceper	20	-	2	
14 Pedan	12	-	1	
15 Karangdowo	11	-	1	
16 Juwiring	10	-	2	
17 Wonosari	8	-	1	
18 Delanggu	16	-	1	
19 Polanharjo	14	-	1	
20 Karanganom	10	-	1	
21 Tulung	11	-	1	
22 Jatinom	14	-	3	
23 Kemalang	10	-	1	
24 Klaten Selatan	30	-	2	
25 Klaten Tengah	44	-	4	
26 Klaten Utara	38	-	18	
Jumlah / Total	2017	406	1	47
	2016	429	3	34
	2015	216	4	24
	2014	273	2	41
	2013	93	2	24

Sumber/ Source : Dinas Kebudayaan.Pariwisata.Pemuda& Olah RagaKabupaten Klaten  
 Culture.Tourism.Youth and Sports Service of Klaten Regency

**BAB X**  
**KEUANGAN**  
*CHAPTER X*  
*FINANCE*

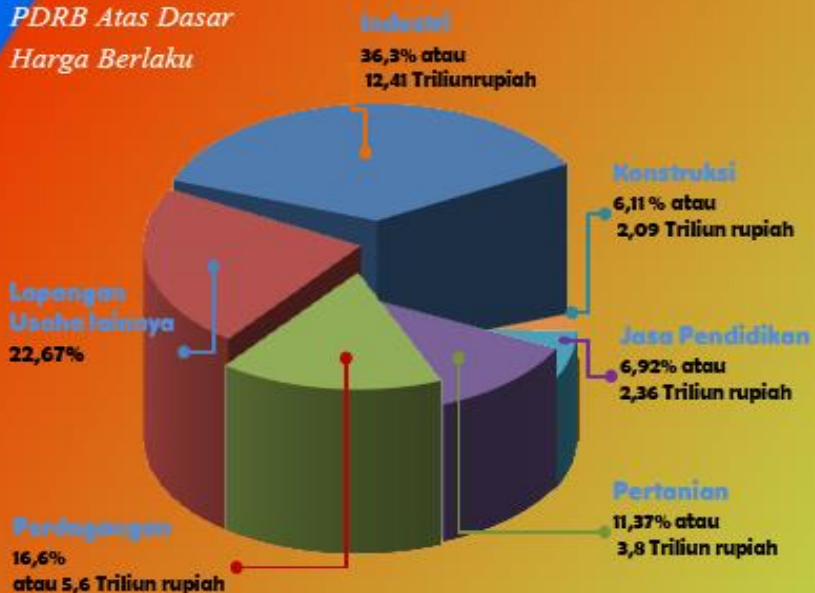
<https://klatenkab.bps.go.id>

1. Geografi
2. Pemerintahan
3. Penduduk
4. Sosial
5. Pertanian
6. Industri
7. Perdagangan
8. Transportasi
9. Pariwisata
10. Keuangan

## Keuangan



*PDRB Atas Dasar Harga Berlaku*



**BAB X. KEUANGAN****CHAPTER X. FINANCE****1. Koperasi**

Jumlah KUD di Kabupaten Klaten tahun 2017 sebanyak 34 KUD, sama dengan tahun 2016. Untuk Koperasi Non KUD sebanyak 849 koperasi, turun dibandingkan tahun sebelumnya. Jumlah pekerja koperasi non KUD mengalami penurunan sebesar 9.97%. Jumlah anggotanya sebesar 132 235 orang, naik sebesar 11.81% bila dibandingkan terhadap tahun 2016.

**2. Inflasi**

Selama tahun 2016, di Kabupaten Klaten terjadi inflasi sebesar 2,31%. Inflasi tertinggi sebesar 0,65% terjadi pada bulan Juli. Sedangkan inflasi terendah sebesar -0,12% terjadi pada bulan Februari. Penyumbang terbesar inflasi di Kabupaten Klaten adalah kelompok Bahan makanan sebesar 4,67%. Dan yang mengalami inflasi terendah kelompok transportasi dan komunikasi sebesar -1,41%.

**3. Keuangan Daerah**

Realisasi pendapatan daerah Kabupaten Klaten tahun 2017 sebesar Rp 2.5 triliun rupiah, naik sebesar 13.11% bila dibandingkan terhadap tahun 2016.

**1. Cooperative**

*Total “ KUD (Rural-cooperative)” in Klaten Regency in 2017 was 34 cooperatives, the same as in 2016. For “ non-KUD “ coo-peratives was 849 co-operatives, lower than 2016. The workers in non-KUD down as 9.97%. The members of cooperatives was 132 235 persons, rising as 11.81% toward 2016.*

**2. Inflation**

*During the 2016, the year-on-year inflation was 2,31%. The highest inflation occurred in July, and the lowest inflation experienced in Februari, 0,65% and -0,12%, respectively. The biggest contribution coming from the group of food stuff was 4,67%. The lowest inflation occurred in group of transportaion, communication, and finance servives as -1,41%.*

**3. Regional Income**

*The Regional income of Klaten Regency was 2.5 trillion rupiahs, higher than 2016 by 13.11%.*



Apabila dilihat per mata anggaran, maka penyusun pendapat daerah di Kabupaten Klaten terbesar adalah Dana Perimbangan sebesar 62.94%. Sedangkan Pendapatan Asli Daerah terkecil adalah Hasil Pengelolaan Kekayaan Daerah yang Dipisahkan menyumbang sebesar 0.38%.

*In terms of Regional budgeting, the biggest contribution income sourced from balance-funds revenue, as 62.94%. While, the revenue from Regional owned enterprises contributed only 0.38% from Result og Segregated Wealth Management.*

**Tabel 10.1.1 / Table 10.1.1**  
**Perkembangan Pelaksanaan Simpan Pinjam**  
**Menurut Nama KUD Per 31 Desember 2017 di Kabupaten Klaten**

*Trend of Saving and Loan Cooperation Village Unit "KUD" per 31 December 2017 In Klaten Regency*

Nama KUD Name of KUD	Jumlah Peminjam (orang) Total of Borrower	Pemberian Pinjaman (000 Rp) Loan	Angsuran (000 Rp) Installment Payment	Sisa (000Rp) Left
(1)	(2)	(3)	(4)	(5)
01 Sumber Rejeki	62	328 700	241 313	346 992
02 Gantiwarno	2 336	-	-	450 205
03 Wedi	13	-	-	20 299
04 Bayat	35	200 000	61 857	276 285
05 Cawas I	304	200 000	131 295	497 410
06 Cawas II	-	-	-	-
07 Trucuk I	142	630 000	321 909	956 182
08 Trucuk II	9	-	-	-
09 Sri Unggul	192	270 000	81 007	382 924
10 Manisrenggo	48	-	-	31 308
11 Jujur	568	410 000	159 424	641 098
12 Ketandan	-	-	-	-
13 Ceper I	-	-	-	-
14 Ceper II	-	-	-	-
15 Pedan	89	650 000	533 372	233 256
16 Karangdowo I	29	-	-	72 449
17 Karangdowo II	710	210 000	101 732	734 152
18 Mardi Rahayu	262	205 000	135 301	368 898
19 Wonosari	-	-	-	-
20 Delanggu I	18	-	-	6 713
21 Delanggu II	110	110 000	68 137	178 926
22 Hasta Tunggal	19	-	-	45 051
23.GemiTani Makmur	148	120 000	82 340	134 840
24 Karanganom I	388	441 000	212 215	816 570
25 Karanganom II	109	110 000	77 048	576 584
26 Tulung I	142	220 000	66 318	339 965
27 Tulung II	23	-	-	59 080
28 Jatinom	1 961	4 300 000	4 016 528	2 071 444
29 Kemalang	1 895	6 785 000	4 909 123	5 070 755
30 Kebonarum	-	-	-	-
31 Kota Klaten	224	556 000	439 057	327 864
32 Makmur	22	-	-	36 357
33 Sri Tanjung	29	-	-	118 343
34 Klaten Selatan	20	70 000	43 718	40 124
Jumlah/Total 2017	9 907	15 815 700	11.681 692	14 834 072
2016	9 868	15 058 700	6 770 350	10 700 065
2015	9 868	15 142 200	6 668 140	10 462 610
2014	7 966	10 602 000	7 709 326	16 924 685
2013	7 910	8 953 010	6 619 278	14 002 011

Sumber/Source : Dinas Perindustrian, Perdagangan, Koperasi & Usaha Mikro Kecil & Menengah Kab. Klaten  
 Industry, Trade, Cooperatives and Small and Medium Service of Klaten Regency

**Tabel 10.1.2 / Table 10.1.2**  
**Tenaga Kerja, Anggota KUD dan Koperasi Non KUD**  
**Menurut Kecamatan di Kabupaten Klaten Tahun 2017**

*Worker, Member of KUD and Cooperation Non KUD by Sub District In Klaten Regency 2017*

Nama KUD Name of KUD	KUD			Non KUD		
	Village Unit Cooperation			Non Village Unit Cooperation		
	Koperasi Cooperation	TenagaKerja Worker	Anggota Member	Koperasi Cooperation	TenagaKerja Worker	Anggota Member
(1)	(2)	(3)	(4)	(5)	(6)	(7)
01 Prambanan	1	5	1 570	31	44	5 829
02 Gantiwarno	1	-	-	16	21	9 978
03 Wedi	1	6	1 003	23	22	885
04 Bayat	1	7	115	34	25	1 891
05 Cawas	2	5	2 419	28	59	11 284
06 Trucuk	2	-	144	45	83	3 469
07 Kalikotes	1	2	217	21	24	848
08 Kebonarum	1	-	51	10	-	76
09 Jogonalan	1	6	3 026	32	38	3 030
10 Manisrenggo	1	2	2 770	11	4	486
11 Karangnongko	1	10	2 774	12	5	361
12 Ngawen	1	3	3 096	28	34	9 215
13 Ceper	2	-	-	45	381	17 115
14 Pedan	1	6	7 493	45	107	5 375
15 Karangdowo	2	8	3 104	25	14	949
16 Juwiring	1	20	2 585	33	117	9 840
17 Wonosari	1	-	-	31	376	7 474
18 Delanggu	2	3	2 380	43	433	1 238
19 Polanharjo	2	3	6 121	25	20	222
20 Karanganom	2	9	8 060	29	8	1 033
21 Tulung	2	12	3 020	21	27	957
22 Jatinom	1	45	6 154	26	59	8 453
23 Kemalang	1	17	2 946	10	6	713
24 Klaten Selatan	1	5	3 106	44	64	4 428
25 Klaten Tengah	1	5	482	92	224	14 838
26 Klaten Utara	1	-	-	89	159	12 248
Jumlah/Total 2017	34	179	62 636	849	2 354	132 235
2016	34	208	57 450	943	2 744	118 269
2015	34	217	63 000	918	2 744	116 720
2014	34	192	60 980	890	1 286	103 995
2013	34	196	61 240	890	1 276	103 803

Sumber/Source : Dinas Perindustrian, Perdagangan, Koperasi & Usaha Mikro Kecil & Menengah Kab. Klaten  
 Industry, Trade, Cooperatives and Small and Medium Service of Klaten Regency

**Tabel 10.1.3 / Table 10.1.3**  
**Banyaknya Sisa Hasil Usaha (SHU) KUD dan Non KUD**  
**Menurut Kecamatan di Kabupaten Klaten Tahun 2017**  
*Amount of KUD and Cooperation Non KUD Net Income by Sub District*  
*In Klaten Regency 2017*

Nama KUD <i>Name of KUD</i>	KUD		Non KUD	
	<i>Village Unit Cooperation</i>		<i>Non Village Unit Cooperation</i>	
	2016*	2017	2016*	2017
(1)	(2)	(3)	(4)	(5)
01 Prambanan	6 103.51	6 319.16	687 780.89	689 297.91
02 Gantiwarno	-	-	223 951.70	224 871.02
03 Wedi	2 062.32	1 592.91	260 920.64	263 010.91
04 Bayat	769.00	2 911.74	154 564.20	158 927.02
05 Cawas	8 500.00	8 102.60	225 270.98	224 293.71
06 Trucuk	-	3 821.90	359 755.31	352 920.09
07 Kalikotes	-	-	221 194.64	222 661.33
08 Kebonarum	-	-	98 813.93	99 273.67
09 Jogonalan	2 065.87	3 196.20	289 198.08	289 839.92
10 Manisrenggo	304.00	1 981.00	56 724.78	56 992.83
11 Karangnongko	3 033.20	5 291.60	87 567.38	86 012.38
12 Ngawen	-	-	109 701.93	109 895.77
13 Ceper	-	-	2 498 910.91	2 599 723.03
14 Pedan	9 075.00	8 725.70	49 351.55	101 298.74
15 Karangdowo	2 358.70	5 021.30	163 787.59	164 229.91
16 Juwiring	10 767.91	10 982.10	308 211.99	310 717.07
17 Wonosari	-	-	404 334.58	492 812.01
18 Delanggu	-	-	810 373.75	749 002.82
19 Polanharjo	739.00	-	123 465.69	127 918.32
20 Karanganom	5 399.29	7 066.80	39 429.99	49 120.19
21 Tulung	4 308.00	4 101.10	301 464.73	293 771.66
22 Jatinom	99 921.64	101 628.00	859 657.12	859 272.77
23 Kemalang	209 754.58	201 826.20	245 838.39	244 667.02
24 Klaten Selatan	-	-	427 456.40	452 972.66
25 Klaten Tengah	2 281.71	3 019.80	3 555 471.22	3 587 208.11
26 Klaten Utara	-	-	2 118 902.79	2 173 207.01
Jumlah/ <i>Total</i> 2017	367 443.7	375 587.90	14 583 398.05	14 983 917.88

Sumber/*Source* : Dinas Perindustrian, Perdagangan, Koperasi & Usaha Mikro Kecil & Menengah Kab. Klaten/*Industry, Trade, Cooperatives and Small and Medium Service of Klaten Regency*

\*Data Diperbaiki

**Tabel 10.2.1 / Table 10.2.1**  
**Rata-rata Harga Eceran 12 Macam Komoditi Menurut Jenis**  
**Dan Bulan di Kabupaten Klaten Tahun 2017**  
*Average of Grossir Price 9 Comodity by Month and Type*  
*In Klaten Regency 2017*

Bulan / <i>Month</i>	Beras (Kg) <i>Rice</i>	Jagung (Kg) <i>Corn</i>	Tepung Terigu (Kg) <i>Wheat flour</i>	Daging Sapi (KG) <i>Beef</i>	Daging Ayam Ras (Kg) <i>Chicken Meat</i>	Bawang Merah (KG) <i>Red Onion</i>
(1)	(2)	(3)	(4)	(5)	(6)	(7)
01 Januari / <i>January</i>	9 350	8 500	6 760	100 750	29 600	33 000
02 Pebruari / <i>February</i>	9 306	8 700	6 883	98 750	29 500	34 750
03 Maret / <i>March</i>	9 306	8 600	6 883	98 750	29 000	32 750
04 April / <i>April</i>	9 312	8 200	6 750	98 750	29 250	31 750
05 Mei / <i>May</i>	9 312	8 000	6 750	99 012	29 125	30 000
06 Juni / <i>June</i>	9 350	8 400	6 733	100 512	31 500	30 500
07 Juli / <i>July</i>	9 350	8 700	6 816	96 500	33 000	37 000
08 Agustus / <i>August</i>	9 350	9 000	6 500	97 000	28 500	31 400
09 September / <i>September</i>	9 350	8 700	6 500	92 000	30 000	23 250
10 Oktober / <i>October</i>	9 455	8 650	6 500	93 850	30 250	22 250
11 Nopember / <i>November</i>	9 488	8 500	6 500	93 750	29 250	22 750
12 Desember / <i>December</i>	9 860	8 750	6 633	94 675	31 000	23 500

**Sumber / Source: BPS Kabupaten Klaten**  
*CBS of Klaten Regency*

Tabel 10.2.1.Lanjutan .....

Table 10.2.1 Countinuous .....

Bulan / <i>Month</i>	Bawang Putih (KG) <i>Garlic</i>	Kedelai (KG) <i>Soy-bean</i>	Cabe Merah (KG) <i>Cayenne</i>	Cabe Rawit (KG) <i>Cayenne Pepper</i>	Minyak Goreng (Liter) <i>Cooking Oil</i>	Gula Pasir (KG) <i>Sugar</i>
(1)	(8)	(9)	(10)	(11)	(12)	(13)
01 Januari / <i>January</i>	35 000	10 500	46 200	79 060	15 355	14 498
02 Pebruari / <i>February</i>	35 500	11 000	41 875	101 250	15 960	13 922
03 Maret / <i>March</i>	33 750	10 700	30 000	68 750	15 970	13 625
04 April / <i>April</i>	34 000	10 000	26 125	55 250	15 860	13 375
05 Mei / <i>May</i>	46 250	10 500	28 500	48 125	16 007	13 375
06 Juni / <i>June</i>	57 500	10 700	25 560	43 125	16 092	13 568
07 Juli / <i>July</i>	52 500	10 400	21 875	28 125	15 975	13 662
08 Agustus / <i>August</i>	37 200	10 200	21 312	24 250	15 961	13 600
09 September / <i>September</i>	25 250	10 000	19 500	16 250	15 689	13 231
10 Oktober / <i>October</i>	23 125	11 000	22 375	18 375	15 496	13 250
11 Nopember / <i>November</i>	23 250	10 700	30 375	19 875	15 388	13 312
12 Desember / <i>December</i>	23 500	11 850	37 750	37 250	15 383	13 312

Sumber/ Source : BPS Kabupaten Klaten

CBS of Klaten Regency

**Tabel 10.2.2 / Table 10.2.2**  
**Laju Inflasi di Kabupaten Klaten Tahun 2017**  
*Inflation Rate in Klaten Regency 2017*

Bulan / <i>Month</i>	Bahan Makanan <i>Food</i>	Makanan Jadi. Minuman. Rokok dan Tembakau <i>Prepared Food. Soft Drink. Cigarette and Tobacco</i>	Perumahan <i>Housing</i>	Sandang <i>Clothing</i>	
(1)	(2)	(3)	(4)	(5)	
01 Januari / <i>January</i>	0.39	0.47	0.73	-0.17	
02 Pebruari / <i>February</i>	1.39	-0.12	0.70	0.20	
03 Maret / <i>March</i>	-1.85	0.06	0.64	0.21	
04 April / <i>April</i>	-0.69	-0.05	0.80	0.34	
05 Mei / <i>May</i>	1.15	-0.04	0.18	0.17	
06 Juni / <i>June</i>	2.88	0.16	0.74	0.48	
07 Juli / <i>July</i>	-0.32	0.03	0.01	0.14	
08 Agustus / <i>August</i>	-4.94	-0.07	-0.10	0.10	
09 September / <i>September</i>	-0.83	0.40	0.01	0.11	
10 Oktober / <i>October</i>	-0.26	0.36	-0.02	0.18	
11 Nopember / <i>November</i>	-0.02	0.06	0.25	0.08	
12 Desember / <i>December</i>	3.26	0.55	0.70	0.57	
<b>Jumlah / Total 2017</b>					
	<b>2016</b>	4,67	3,08	1,99	2,22
	2015	5,68	4,33	1,75	2,37
	2014	9,08	4,26	9,79	4,92
	2013	6,16	3,98	1,60	3,90

Sumber/ Source : BPS Kabupaten Klaten  
 CBS of Klaten Regency

Tabel 10.2.2.Lanjutan .....

Table 10.2.2.Countinuous .....

	Bulan / <i>Month</i>	Kesehatan <i>Health</i>	Pendidikan, Rekreasi dan Olah Raga <i>Education. Recreation and Sport</i>	Transport dan Komunikasi <i>Trasportation and Communicati on</i>	Inflasi / <i>Inflation</i>
	(1)	(6)	(7)	(8)	(9)
01	Januari / <i>January</i>	2.94	0.09	3.90	1.12
02	Pebruari / <i>February</i>	0.00	0.00	0.47	0.50
03	Maret / <i>March</i>	0.42	0.02	-0.10	-0.17
04	April / <i>April</i>	0.00	0.01	0.37	0.13
05	Mei / <i>May</i>	-0.04	0.48	0.36	0.36
06	Juni / <i>June</i>	0.00	0.22	0.23	0.86
07	Juli / <i>July</i>	0.03	0.00	1.13	0.12
08	Agustus / <i>August</i>	0.00	-0.01	-0.03	-1.02
09	September / <i>September</i>	0.01	0.16	0.02	-0.05
10	Oktober / <i>October</i>	0.13	-0.05	0.00	0.03
11	November / <i>November</i>	0.01	0.00	0.51	0.15
12	Desember / <i>December</i>	0.13	0.19	0.72	1.07
<b>Jumlah / Total 2017</b>					
	2016	3,12	2,25	-1,41	2,31
	2015	2.20	3.62	-2.22	2.57
	2014	6.27	3.93	11.39	7.76
	2013	1.64	3.84	1.57	3.61

Sumber / Source : BPS Kabupaten Klaten

CBS of Klaten Regency



**Tabel 10.3.1 / Table 10.3.1**  
**Realisasi Penerimaan Pajak Bumi dan Bangunan**  
**Di Kabupaten Klaten Tahun 2017**  
*Realization Acception of Tax in Klaten Regency 2017*

Kecamatan Sub District	Target Target	Realisasi Realization	Persentase Percentage	Tunggakan Arrear's	
(1)	(2)	(3)	(4)	(5)	
01 Prambanan	2 046 436 297	1 643 965 836	80.33	402 470 461	
02 Gantiwaro	789 148 972	628 243 162	79.61	160 905 810	
03 Wedi	1 143 757 047	843 897 188	73.78	299 859 859	
04 Bayat	651 543 971	625 065 385	95.94	26 478 586	
05 Cawas	1 065 492 609	916 763 199	86.04	148 729 410	
06 Trucuk	1 391 184 829	1 023 805 056	73.59	367 379 773	
07 Kalikotes	603 647 455	371 109 499	61.48	232 537 956	
08 Kebonarum	503 955 762	361 184 062	71.67	142 771 700	
09 Jogonalan	1 352 106 677	1 034 426 267	76.50	317 680 410	
10 Manisrenggo	838 336 531	651 575 816	77.72	186 760 715	
11 Karangnongko	721 838 952	620 438 446	85.95	101 400 506	
12 Ngawen	952 249 132	768 654 009	80.72	183 595 123	
13 Ceper	2 041 044 516	1 449 284 154	71.01	591 760 362	
14 Pedan	953 559 070	657 816 277	69.72	285 742 793	
15 Karangdowo	615 903 250	511 028 417	82.97	104 874 833	
16 Juwiring	1 024 690 221	709 405 198	69.23	315 285 023	
17 Wonosari	1 429 434 477	1 112 688 413	77.84	316 746 064	
18 Delanggu	1 649 280 649	1 137 648 916	68.98	511 631 733	
19 Polanharjo	954 809 325	813 339 367	85.18	141 469 958	
20 Karanganom	879 417 423	697 025 819	79.26	182 391 604	
21 Tulung	1 049 730 241	786 583 463	74.93	263 146 778	
22 Jatinom	762 882 233	608 171 297	79.72	154 710 936	
23 Kemalang	523 078 080	522 142 026	99.82	936 054	
24 Klaten Selatan	1 614 672 539	1 229 929 198	76.17	384 743 341	
25 Klaten Tengah	2 102 959 952	1 831 317 118	87.08	271 642 834	
26 Klaten Utara	2 465 302 213	1 867 391 771	75.75	597 910 442	
Jumlah/Total	2017	30 116 462 423	23 422 899 359	78.50	6 693 563 064
	2016	23 831 983 800	19 105 036 101	80	4 726 947 699
	2015	23 470 889 294	17 570 441 603	75	5 900 447 691
	2014	23 363 315 626	17 118 559 773	73	6 244 755 853
	2013	18 350 262 413	12 789 811 311	70	5 560 451 082

Sumber/ Source : Dinas Pendapatan, Pengelolaan Keuangan & Aset Daerah Kabupaten Klaten  
 Revenue, Finance and Asset Management Service of Klaten Regency

**Tabel 10.3.2 / Table 10.3.2**  
**Target dan Realisasi Pendapatan Dari Pos Pajak Daerah**  
**Di Kabupaten Klaten Tahun 2017**  
*Target and Realization Income From Regency Tax in Klaten Regency 2017*

No.	Jenis Pajak <i>Type of Tax</i>	Target <i>Target</i>	Realisasi <i>Realization</i>	Persentase <i>Percentage</i>
(1)	(2)	(3)	(4)	(5)
001	Pajak Hotel	950 000 000	1 034 439 307	108.89
002	Pajak Restoran	2 300 000 000	3 683 044 791	160.13
003	Pajak Hiburan	750 000 000	956 975 284	127.60
004	Pajak Reklame	3 000 000 000	3 603 332 426	120.11
005	Pajak Penerangan Jalan	33 900 000 000	38 362 605 199	113.16
006	Pajak Parkir	1 000 000 000	1 044 670 593	104.47
007	Pajak Air Bawah Tanah	1 225 000 000	1 247 618 100	101.85
008	Pajak Burung Walet	-	-	-
009	Pajak Mineral Bukan Logam dan Batuan	7 251 500 000	8 420 779 750	116.12
010	Pajak Bumi dan Bangunan Perdesaan dan Perkotaan	23 500 000 000	25 661 809 510	109.20
011	Bea Perolehan Hak Atas Tanah dan Bangunan	14 500 000 000	21 292 423 135	146.84
<b>Jumlah / Total 2017</b>		<b>88 376 500 000</b>	<b>105 307 698 095</b>	<b>119.16</b>
<b>2016</b>		<b>69 315 000 000</b>	<b>75 574 747 729</b>	<b>109.03</b>
<b>2015</b>		<b>61 059 000 000</b>	<b>68 201 277 234</b>	<b>111.70</b>
<b>2014</b>		<b>53 111 500 000</b>	<b>62 624 303 793</b>	<b>117.91</b>
<b>2013</b>		<b>35 525 000 000</b>	<b>52 818 646 651</b>	<b>148.68</b>

**Sumber/ Source : Dinas Pendapatan, Pengelolaan Keuangan & Aset Daerah Kabupaten Klaten / Revenue, Finance and Asset Management Service of Klaten Regency**

**\*\*Catatan : Tahun 2015 terdapat penambahan/pelimpahan pajak baru dan penggantian nama jenis pajak (UU No. 28 Tahun 2009)**

**Tabel 10.3.3 / Table 10.3.3**  
**Target dan Realisasi Pendapatan Dari Pos Retribusi Di Kabupaten Klaten Tahun 2017**  
*Target and Realization Income From Retribution Tax in Klaten Regency 2017*

No.	Kecamatan <i>Sub District</i>	Target <i>Target</i>	Realisasi <i>Realization</i>	Persentase <i>Percentage</i>
(1)	(2)	(3)	(4)	(5)
<b>I RESTRIBUSI JASA UMUM</b>				
001	Retribusi Pelayanan Kesehatan - Puskesmas	262 600 000	234 280 000	89.22
002	Retribusi Pelayanan Kesehatan – Rumah Sakit Umum Daerah	-	-	-
003	Retribusi Pelayanan Persampahan dan Kebersihan	391 308 000	453 375 850	115.86
004	Retribusi Sewa Tempat Pemakaman atau Pembakaran/Pengabuan Mayat	5 785 000	5 550 000	95.94
005	Retribusi Pelayanan Parkir di Tepi Jalan Umum	1 436 320 000	1 417 066 000	98.66
006	Retribusi Pelayanan Pasar – Pelataran	512 285 000	534 804 000	104.40
007	Retribusi Pelayanan Pasar – Los	3 267 213 276	2 872 352 275	87.91
008	Retribusi Pelayanan Pasar – Kios	68 980 000	69 245 000	100.38
009	Restribusi PKB – Mobil Barang/ Beban –Truck	981 250 000	817 788 340	83.34
010	Retribusi Pelayanan Pemeriksaan dan/atau Pengujian Alat Pemadam Kebakaran	12 726 000	12 726 000	100.00
011	Pemanfaatan Ruang untuk Menara Telekomunikasi	500 000 000	0	0.00
<b>II RESTRIBUSI JASA USAHA</b>				
001	Retribusi Pemakaian Kekayaan Daerah-Penyewaan Tanah dan Bangunan	700 541 000	1 135 331 600	162.06
002	Retribusi Pemakaian Kekayaan Daerah-Kendaraan Bermotor	5 000 000	0	0.00
003	Retribusi Pasar Grosir / Pertokoan	463 545 724	458 381 674	98.89
004	Retribusi Terminal-Tempat Parkir untuk Kendaraan Penumpang dan Bis Umum	60 000 000	63 407 250	105.68
005	Retribusi Pemeriksaan Kesehatan Hewan Sebelum Dipotong	84 930 000	89 762 000	105.69
006	Retribusi Tempat Rekreasi	1 373 050 000	1 268 182 000	92.36
007	Retribusi Penjualan Produksi Usaha Daerah	126 200 000	54 400 000	43.11
008	Retribusi Penyediaan dan/atau Penyedotan Kakus	38 468 000	42 450 000	110.35
009	Retribusi Tempat Khusus Parkir	8 000 000	6 490 500	81.13
<b>III RESTRIBUSI PERIJINAN TERTENTU</b>				
001	Retribusi Izin Mendirikan Bangunan	2 700 000 000	2 061 753 643	76.36
002	Retribusi Izin Gangguan tempat Usaha / Kegiatan kepada Orang Pribadi	-	-	-
003	Retribusi Izin Gangguan tempat Usaha / Kegiatan kepada Badan	600 000 000	643 334 200	107.22
004	Retribusi Pemberian Izin Trayek kepada Badan	2 000 000	2 690 000	134.5
005	Pemberian Perpanjangan IMTA Kepada Pemberi Keja Asing - LRA	300 000 000	424 611 600	141.54
<b>Jumlah/Total 2017</b>		<b>13 900 202 000</b>	<b>12 667 981 932</b>	<b>91.14</b>
		2016	21 690 212 000	104.006
		2015	24 117 599 000	90.78
		2014	18 626 673 000	113.99
		2013	23 786 858 000	90.94

Sumber/ Source : Dinas Pendapatan, Pengelolaan Keuangan & Aset Daerah Kabupaten Klaten / Revenue, Finance and Asset Management Service of Klaten Regency

**Tabel 10.3.4 / Table 10.3.4**  
**Target dan Realisasi Pendapatan Dari Pos Bagian Laba BUMD**  
**Di Kabupaten Klaten Tahun 2017**

*Target and Realization Income From Regional Profit Effort in Klaten Regency 2017*

No	Uraian / <i>Explanation</i>	Target / <i>Target</i>	Realisasi / <i>Realization</i>	Persentase / <i>Persentase</i>	
(1)	(2)	(3)	(4)	(5)	
01	Perusahaan Daerah Air Minum	2 564 028 000	2 564 028 000	100.00	
02	Perusahaan Daerah Aneka Usaha	-	-	-	
03	Perusahaan Daerah Bank Klaten	1 832 608 000	1 832 608 000	100.00	
04	BKK	193 250 500	193 250 518	100.00	
05	Pembagian Dividen Bank Jateng	4 935 000 000	5 152 984 052	104.42	
<b>Jumlah / Total</b>		<b>2017</b>	<b>8 524 886 500</b>	<b>9 742 870 570</b>	<b>114.29</b>
		<b>2016</b>	<b>90 025 118 500</b>	<b>9 025 861 668</b>	<b>100.008</b>
		<b>2015</b>	<b>7 043 425 500</b>	<b>7 477 951 040</b>	<b>106.67</b>
		<b>2014</b>	<b>6 925 042 500</b>	<b>6 902 381 491</b>	<b>99.57</b>
		<b>2013</b>	<b>5 486 000 000</b>	<b>5 586 865 621</b>	<b>101.84</b>

**Sumber/ Source : Dinas Pendapatan, Pengelolaan Keuangan & Aset Daerah Kabupaten Klaten**  
*Revenue, Finance and Asset Management Service of Klaten Regency*

**Tabel 10.3.5 / Table 10.3.5**  
**Banyaknya PADS di Kabupaten Klaten Tahun 2017**  
*Numbers of PADS in Klaten Regency 2017*

No	Uraian / <i>Explanation</i>	Target / <i>Target</i>	Realisasi / <i>Realization</i>	Persentase / <i>Persentase</i>	
(1)	(2)	(3)	(4)	(5)	
01	Pajak Daerah	88 376 500 000	105 307 698 095	119.16	
02	Restribusi Daerah	13 900 202 000	12 667 981 932	91.14	
03	Pengelolaan Kekayaan Daerah Yang Dipisahkan	9 524 886 500	9 742 870 570	102.29	
04	Lain-lain PAD Yang Sah	223 710 852 500	243 801 783 129	108.98	
<b>Jumlah / Total</b>		<b>2017</b>	<b>335 512 441 000</b>	<b>371 520 333 726</b>	<b>110.73</b>
		<b>2016</b>	<b>203 699 708 000</b>	<b>224 197 408 481</b>	<b>110.063</b>
		<b>2015</b>	<b>168 467 842 500</b>	<b>190 662 670 128</b>	<b>113.15</b>
		<b>2014</b>	<b>153 052 801 500</b>	<b>177 922 415 860</b>	<b>116.25</b>
		<b>2013</b>	<b>85 574 358 000</b>	<b>115 390 993 530</b>	<b>134.84</b>

**Sumber/ Source : Dinas Pendapatan, Pengelolaan Keuangan & Aset Daerah Kabupaten Klaten**  
*Revenue, Finance and Asset Management Service of Klaten Regency*

**Tabel 10.4.1 / Table 10.4.1**  
**Jumlah Bank Umum, BPR, BKK dan BUMD Menurut Kecamatan**  
**Di Kabupaten Klaten Tahun 2016**  
*Number of General Bank, BPR, BKK, BUMD by Sub District in Klaten Regency 2016*

Kecamatan <i>Sub District</i>	Bank Umum / <i>General bank</i>	BPR	BKK	BUMD
(1)	(2)	(3)	(4)	(5)
01 Prambanan	5	1	1	-
02 Gantiwarno	1	-	1	-
03 Wedi	3	2	1	-
04 Bayat	2	1	1	-
05 Cawas	3	2	1	-
06 Trucuk	2	1	1	-
07 Kalikotes	-	-	1	-
08 Kebonarum	1	-	1	-
09 Jogonalan	1	2	1	-
10 Manisrenggo	1	1	1	-
11 Karangnongko	1	1	1	-
12 Ngawen	2	1	-	-
13 Ceper	2	4	1	-
14 Pedan	7	2	-	-
15 Karangdowo	1	2	1	-
16 Juwiring	2	2	1	-
17 Wonosari	3	2	1	-
18 Delanggu	9	6	1	-
19 Polanharjo	1	1	1	-
20 Karanganom	2	1	1	-
21 Tulung	2	3	-	-
22 Jatinom	4	2	1	-
23 Kemalang	1	-	1	1
24 Klaten Selatan	2	2	1	-
25 Klaten Tengah	19	5	-	1
26 Klaten Utara	8	7	1	2
<b>Jumlah / Total</b>	<b>2017</b>			
	2016	85	51	22
	2015	15	15	1
	2014	17	21	1
	2013	17	21	1

*Sumber / Source : Laporan BI dan Bagian Perekonomian Kabupaten Klaten  
 BI Report and Economic Section of Klaten Regency*

**Tabel 10.4.2 / Table 10.4.2**  
**Posisi Dana Simpanan Rupiah dan Valuta Asing Bank Umum**  
**Berdasarkan Lokasi Kantor Penghimpun Dana di Kabupaten Klaten Tahun 2017**  
**( Jutaan Rp )**

*Outstanding Funds in Rupiah and Foreign Currency Deposits of Commercial Banks Based on Grouper Office Location Fund in Klaten Regency 2017*  
*( Million Rp )*

Rincian	2012	2013	2014	2015	2016	2017*
(1)	(2)	(3)	(4)	(5)	(6)	(6)
<b>A RUPIAH</b>						
<b>a Giro</b>						
1. Nominal	468.247	500.992	405.757	475.235	605,875	
2. Rekening ( 000 )	2		2	2	6	
<b>b Simpanan Berjangka</b>						
1. Nominal	611.003	669.162	931.921	1.119.773	1.345.294	
2. Bilyet ( 000 )	43		8	9	12	
<b>c Tabungan</b>						
1. Nominal	1.858.035	2.345.369	2.672.512	2.969.867	3.775.960	
2. Rekening ( 000 )	348	403	556	620	760	
<b>B VALUTA ASING</b>						
<b>a Giro</b>						
1. Nominal	329	11.229	12.099	11.182	19.859	
2. Rekening ( 000 )	0	0.14	0.13	0.07	0.04	
<b>b Simpanan Berjangka</b>						
1. Nominal	0	17.093	40.031	3.412	8.859	
2. Bilyet ( 000 )	0	0.06	0.07	0.05	0.04	
<b>c Tabungan</b>						
1. Nominal	0	19.499	21.612	15.900	28.999	
2. Rekening ( 000 )	0	0.26	0.29	0.38	0.40	

**Sumber / Source : Laporan BI**  
*BI Report*

\*Data Tidak tersedia

**Tabel 10.5.1 / Table 10.5.1**  
**Produk Domestik Regional Bruto Kabupaten Klaten Atas Dasar Harga Berlaku**  
**Menurut Lapangan Usaha ( Jutaan Rp )**  
*Gross Regional Domestic Product at Current Market Price*  
*In Klaten Regency ( A Million Rp )*

Lapangan Usaha		2016*)	2017**)
(1)		(2)	(3)
<b>A</b>	Pertanian, Kehutanan Dan Perikanan	3 807 648 99	3 888 677.97
<b>B</b>	Pertambangan dan Pengalihan	1 013 913 84	1 090 844.57
<b>C</b>	Industri Pengolahan	11 342 482 65	12 412 507.52
<b>D</b>	Pengadaan Listrik dan Gas	45 832 98	52 851.96
<b>E</b>	Pengadaan Air, Pengelolaan Sampah, Limbah dan Daur Ulang	13 246 78	14 143.63
<b>F</b>	Konstruksi	1 914 709 83	2 090 001.40
<b>G</b>	Perdagangan Besar dan Eceran, Reparasi Mobil dan Sepeda Motor	5 290 031 30	5 686 966.56
<b>H</b>	Transportasi dan Pergudangan	645 983 06	730 496.14
<b>I</b>	Penyediaan Akomodasi dan Makan Minum	1 091 004 92	1 190 467.24
<b>J</b>	Informasi dan Komunikasi	948 513 65	1 094 538.75
<b>K</b>	Jasa Keuangan dan Asuransi	1 084 247 12	1 180 028.20
<b>L</b>	Real Estate	409 138 03	444 110.49
<b>M.N</b>	Jasa Perusahaan	102 385 38	114 288.85
<b>O</b>	Administrasi Pemerintahan, Pertahanan dan Jaminan Sosial Wajib	790 819 46	842 976.28
<b>P</b>	Jasa Pendidikan	2 159 132 68	2 366 343.26
<b>Q</b>	Jasa Kesehatan dan Kegiatan Sosial	371 819 69	411 170.96
<b>R,S T,U</b>	Jasa Lainnya / Services	527 780 71	580 442.53
<b>Produk Domestik Regional Bruto</b>		<b>31 558 691 06</b>	<b>34 190 856.31</b>
<b>Jumlah Penduduk ( Jiwa )</b>		<b>1 163 218</b>	<b>1 167 401</b>
<b>PDRB Perkapita</b>		<b>27.13</b>	<b>29.29</b>

**Sumber/ Source : BPS Kabupaten Klaten**  
*CBS of Klaten Regency*

\*) Angka Sementara

\*\*) Angka Sangat Sementara

**Tabel 10.5.2 / Table 10.5.2**  
**Produk Domestik Regional Bruto Kabupaten Klaten Atas Dasar Harga Konstan 2010**  
**Menurut lapangan Usaha ( Jutaan Rp )**

*Gross Regional Domestic Product at Constant 2000 Market Price*  
*In Klaten Regency ( A Million Rp )*

Lapangan Usaha	2016*)	2017**)
(1)	(2)	(3)
<b>A</b> Pertanian, Kehutanan Dan Perikanan	2 814 072.17	2 845 096.06
<b>B</b> Pertambangan dan Penggalian	635 253.28	661 866.20
<b>C</b> Industri Pengolahan	8 001 139.74	8 484 614.05
<b>D</b> Pengadaan Listrik dan Gas	41 588.12	44 249.82
<b>E</b> Pengadaan Air, Pengelolaan Sampah, Limbah dan Daur Ulang	12 047.34	12 726.81
<b>F</b> Konstruksi	1 435 985.49	1 528 175.76
<b>G</b> Perdagangan Besar dan Eceran, Reparasi Mobil dan Sepeda Motor	4 358 461.18	4 519 078.43
<b>H</b> Transportasi dan Pergudangan	566 772.32	597 101.45
<b>I</b> Penyediaan Akomodasi dan Makan Minum	883 280.17	944 307.06
<b>J</b> Informasi dan Komunikasi	908 151.37	1 003 507.26
<b>K</b> Jasa Keuangan dan Asuransi	823 297.85	859 687.64
<b>L</b> Real Estate	360 869.45	382 124.67
<b>M,N</b> Jasa Perusahaan	77 484.45	83 334.52
<b>O</b> Administrasi Pemerintahan, Pertahanan dan Jaminan Sosial Wajib	591 863.52	610 862.34
<b>P</b> Jasa Pendidikan	1 519 264.74	1 598 874.21
<b>Q</b> Jasa Kesehatan dan Kegiatan Sosial	260 076.42	280 778.51
<b>R,S</b> <b>T,U</b> Jasa Lainnya / Services	428 232.40	463 617.08
<b>Produk Domestik Regional Bruto</b>	23 717 931.02	24 920 302.86
<b>Jumlah Penduduk ( Jiwa )</b>	1 163 218	1 167 401
<b>PDRB Perkapita</b>	20.39	21.35

**Sumber/ Source : BPS Kabupaten Klaten**  
*CBS of Klaten Regency*

\*) Angka Sementara

\*\*\*) Angka Sangat Sementara



Tabel 10.5.3 / Table 10.5.3

**Laju Pertumbuhan Produk Domestik Regional Bruto  
Kabupaten Klaten Atas Dasar Harga Konstan 2010 Menurut Lapangan Usaha ( % )**  
*Growth of Gross Regional Domestic Product at Constant 2010 Market Price  
In Klaten Regency ( % )*

Lapangan Usaha	2016 <sup>*)</sup>	2017 <sup>**)</sup>
(1)	(2)	(3)
<b>A</b> Pertanian, Kehutanan Dan Perikanan	2.99	1.10
<b>B</b> Pertambangan dan Penggalian	2.89	4.19
<b>C</b> Industri Pengolahan	6.10	6.04
<b>D</b> Pengadaan Listrik dan Gas	2.16	6.40
<b>E</b> Pengadaan Air, Pengelolaan Sampah, Limbah dan Daur Ulang	5.87	5.64
<b>F</b> Konstruksi	5.87	6.42
<b>G</b> Perdagangan Besar dan Eceran, Reparasi Mobil dan Sepeda Motor	3.55	3.69
<b>H</b> Transportasi dan Pergudangan	4.07	5.35
<b>I</b> Penyediaan Akomodasi dan Makan Minum	6.06	6.91
<b>J</b> Informasi dan Komunikasi	7.51	10.50
<b>K</b> Jasa Keuangan dan Asuransi	7.25	4.42
<b>L</b> Real Estate	6.17	5.89
<b>M,N</b> Jasa Perusahaan	9.19	7.55
<b>O</b> Administrasi Pemerintahan, Pertahanan dan Jaminan Sosial Wajib	2.96	3.21
<b>P</b> Jasa Pendidikan	5.61	5.24
<b>Q</b> Jasa Kesehatan dan Kegiatan Sosial	7.80	7.96
<b>R,S T,U</b> Jasa Lainnya / Services	7.96	8.31
<b>PDRB</b>	5.14	5.07

**Sumber/ Source : BPS Kabupaten Klaten**

*CBS of Klaten Regency*

\*) Angka Sementara

\*\*) Angka Sangat Sementara

**Tabel 10.5.4 / Table 10.5.4**  
**Distribusi Persentase Produk Domestik Regional Bruto Kabupaten Klaten Atas Dasar**  
**Harga Berlaku Menurut lapangan Usaha ( % )**  
*Structure Economic of Gross Regional Domestic Product at Current Market Price*  
*In Klaten Regency ( % )*

Lapangan Usaha	2016*)	2017**)
(1)	(2)	(3)
<b>A</b> Pertanian, Kehutanan Dan Perikanan	12.07	11.37
<b>B</b> Pertambangan dan Penggalian	3.21	3.19
<b>C</b> Industri Pengolahan	35.94	36.30
<b>D</b> Pengadaan Listrik dan Gas	0.15	0.15
<b>E</b> Pengadaan Air, Pengelolaan Sampah, Limbah dan Daur Ulang	0.04	0.04
<b>F</b> Konstruksi	6.07	6.11
<b>G</b> Perdagangan Besar dan Eceran, Reparasi Mobil dan Sepeda Motor	16.76	16.63
<b>H</b> Transportasi dan Pergudangan	2.05	2.14
<b>I</b> Penyediaan Akomodasi dan Makan Minum	3.46	3.48
<b>J</b> Informasi dan Komunikasi	3.01	3.20
<b>K</b> Jasa Keuangan dan Asuransi	3.44	3.45
<b>L</b> Real Estate	1.30	1.30
<b>M,N</b> Jasa Perusahaan	0.32	0.33
<b>O</b> Administrasi Pemerintahan, Pertahanan dan Jaminan Sosial Wajib	2.51	2.47
<b>P</b> Jasa Pendidikan	6.84	6.92
<b>Q</b> Jasa Kesehatan dan Kegiatan Sosial	1.18	1.20
<b>R,S</b> <b>T,U</b> Jasa Lainnya	1.67	1.70
<b>PDRB</b>	100.00	100.00

**Sumber/ Source : BPS Kabupaten Klaten**  
*CBS of Klaten Regency*

\*) Angka Sementara

\*\*\*) Angka Sangat Sementara

**Tabel 10.6.1 / Table 10.6.1**  
**Dinas / Instansi Pengelola Pendapatan Daerah**  
**Di Kabupaten Klaten Tahun 2016**  
*Instansi / Service Performer Government Original Receipt*  
*InKlaten Regency 2016*

Dinas / Instansi / Instance / Service	Target / Target	Realisasi / Realization	Persentase Percentage (%)	
(1)	(2)	(3)	(4)	
01 DPPKAD	88.134.415.000	109.390.214.893	124.12	
02 Dinas Kesehatan	11.032.312.000	8.537.726.600	77.39	
03 RSUD	1.371.000.000	735.557.434	53.65	
04 DinasPekerjaanUmum	1.986.506.000	4.263.300.619	214.61	
05 DinasPerhubungan	3.203.375.000	2.290.919.178	71.52	
06 DinasKependudukan dan Pencatatan Sipil	-	-	-	
07 Dinas Perindustrian. Perdagangan. Koperasi dan UMKM	4.306.750.000	3.526.143.425	81.87	
08 DinasKebudayaan. Pariwisata. Pemuda dan Olah Raga	910.000.000	977.685.500	107.44	
09 DinasPertanian	282.442.000	200.917.000	71.14	
10 BagianPemerintahan	804.800.000	1.279.782.500	159.02	
11 BagianPembangunan	-	-	-	
12 Bagian Perekonomian	14.935.042.500	16.967.879.970	113.61	
13 Bagian Humas	185.000.000	183.600.000	99.24	
14 Perusda PDAM	2.415.025.216.00	2.415.026.000.00	100.00	
15 Perusda Aneka Usaha	0.00	0.00	0.00	
16 Perusda Bank Klaten	709.646.000.00	709.646.000.00	100.00	
17 BKK	118.754.284.00	118.754.284.00	100.00	
18 Pembagian Deviden Bank Jateng	3.800.000.000.00	4.234.524.756.00	111.43	
<b>Jumlah / Total 2017</b>				
	<b>2016</b>	134.195.068.000	155.831.678.159	116.12
	2015	2.138.221.526.272	1.919.989.124.290	89.63
	2014	1.666.082.390.000	1.674.296.126.928	100.49
	2013	1.486.242.039.000	1.512.146.130.656	101.74

**Sumber/ Source : Dinas Pendapatan, Pengelolaan Keuangan & Aset Daerah Kab.Klaten**  
*Revenue. Finance and Asset Management Service of Klaten Regency*

**Tabel 10.7.1 / Table 10.7.1**  
**Kegiatan Pemberdayaan Masyarakat dan Desa dari APBD**  
**Di Kabupaten Klaten Tahun 2017 ( Ribuan Rp )**  
*Society Activity Deceive and Village From " APBD " In Klaten Regency 2017*

Jenis Kegiatan / <i>Type Of Activity</i>	Besarnya Dana* (Rp.000.-) <i>Number of Found</i>
(1)	(2)
<b>I. PENINGKATANKEBERDAYAAN MASYARAKAT PERDESAAN</b>	
01. Pengelolaan Alokasi Dana Desa (ADD)	
02. Peningkatan Implementasi Pemberdayaan Masyarakat Pedesaan / BBGRM	
03. Penyusunan Profil Desa	
04. Pengembangan Teknologi Tepat Guna/ TTG	
05. Monitoring dan evaluasi kegiatan pemberdayaan masyarakat	
06. Operasional penguatan ekonomi bagi masyarakat miskin di wilayah tembakau	
07. Pendampingan Penyaluran Dana Desa/ADD	
08. Pendampingan PNPM Mandiri	
<b>II. PENGEMBANGAN LEMBAGA EKONOMI PEDESAAN</b>	
01. Pembinaan Lembaga Ekonomi Masyarakat	
02. Penguatan BP-SPAMS (Badan Pengelola Sarana Penyediaan Air Minum dan Sanitasi)	
03. Pemberdayaan Pos Pelayanan Teknologi	
04. Bimbingan Teknis Pembentukan BUMDes Bagi Aparat Kecamatan	
05. Sosialisasi tentang BUMDes	
06. Pemberdayaan Masyarakat Berperspektif Gender (P2MBG)	
07. Pameran Produk Teknologi Tepat Guna/TTG	
08. Bimbingan Teknis Administrasi Pengelolaan Pasar Desa	
09. Sosialisasi Pembentukan dan Pengelolaan Pasar Desa	
<b>III. PENINGKATAN PARTISIPASI MASYARAKAT DALAM MEMBANGUN DESA</b>	
01. Penunjang Pemugaran Rumah Keluarga Miskin	
02. Pendampingan TMMD Sengkuyung I dan Sengkuyung II (eks 2 POA)	
03. Penguatan dan Pendataan Swadaya Masyarakat Membangun Desa	
04. Pelatih Kader Posyandu	
<b>IV. PROGAM PENINGKATAN KESEJAHTERAAN KELUARA</b>	
01. Penguatan Keseimbangan Kader Pemberdayaan Kesejahteraan Keluarga	
02. Fasilitas temu kader pemberdayaan kesejahteraan keluarga (pkk)	
03. Fasilitas pedoman penghayatan pengalaman pancasila dan gotong royong	
04. Fasilitas pendidikan ketrampilan dan koperasi	
05. Fasilitas sandang. pangan. dan tata laksana rumah tangga	
06. Fasilitas kesehatan. perencanaan sehat dan pelestarian lingkungan hidup	
<b>Jumlah / Total</b>	

**Sumber/ Source : Badan Pemberdayaan Masyarakat Kabupaten Klaten**  
*Community Empowerment Board ofKlaten Regency*

*\*Data Tidak Tersedia*

**Tabel 10.8.1/ Table 10.8.1**  
**Realisasi Pendapatan Daerah**  
**Menurut Jenis dan Persentase di Kabupaten Klaten Tahun 2017**  
*Regional Income Budgeting 2017 by Type and Presentage in Klaten Regency*

	Jenis Penerimaan <i>Type of Acception</i>	Jumlah(Rp) <i>Total</i>		Bertambah ( Berkurang )	
		Anggaran Setelah Perubahan	Realisasi	( Rp )	%
	(1)	(2)	(3)	(4)	(5)
1	<b>Pendapatan</b>	2 613 176 815 902	2 581 515 295 917	(31 661 519 984)	98.79
1.1	<b>Pendapatan Asli Daerah</b>	335 512 441 000	371 718 439 306	36 205 998 306	110.79
1.1.1	Pendapatan Pajak Daerah	88 376 500 000	105 290 677 595	16 914 177 595	119.14
1.1.2	Hasil Retribusi Daerah	13 900 202 000	12 668 781 932	(1 231 420 068)	91.14
1.1.3	Hasil Pengelolaan Kekayaan Daerah yang Dipisahkan	9 524 886 500	9 742 870 570	217 984 070	102.29
1.1.4	Lain-Lain PAD yang Sah	223 710 852 500	244 016 109 209	20 305 256 709	109.08
1.2	<b>Dana Perimbangan</b>	1 701 129 840 902	1 624 715 625 119	(76 414 215 783)	95.51
1.2.1	Bagi Hasil Pajak / Bukan Pajak	52 020 647 000	50 852 354 977	(1 168 292 023)	97.75
1.2.2	Dana Alokasi Umum (DAU)	1 271 590 067 902	1 271 590 067 902	-	100.00
1.2.3	Dana Alokasi Khusus (DAK)	377 519 126 000	302 273 202 240	(75 245 923 760)	80.08
1.3	<b>Lain-Lain Pendapatan Daerah yang Sah</b>	576 534 534 000	585 081 231 492	8 546 697 492	101.48
1.3.1	Hibah	2 810 020 000	942 739 891	(1 867 280 109)	33.55
1.3.3	Bagi Hasil Pajak dari Propinsi dan Pemerintah Daerah Lainnya	152 560 887 000	171 067 103 920	18 506 216 920	112.13
1.3.4	Dana Penyesuaian dan Otonomi Khusus	55 646 870 000	55 646 870 000	-	100.00
1.3.5	Bantuan Keuangan dari Propinsi atau Pemerintah Daerah Lainnya	54 429 310 000	46 337 071 481	8 092 238 519	85.13
1.3.6	Dana Desa	311 087 447 000	311 087 446 200	(800)	100.00
	<b>Jumlah / Total 2017</b>	2 613 176 815 902	2 581 515 295 917	(31 661 519 984)	98.79
	<b>2016</b>	2 174 550 555 820	2 258 604 630 605	84 054 074 785	103,87
	<b>2015</b>	2 151 378 875 500	2 177 820 728 857	26 441 849 357	101,16
	<b>2014</b>	1 866 506 500 772	1 919 989 124 290	53 482 623 518	102,86
	<b>2013</b>	1 679 530 490 000	1 735 602 421 246	56 071 931 246	103,33

**Sumber/ Source : Dinas Pendapatan, Pengelolaan Keuangan & Aset Daerah Kab.Klaten**  
*Revenue, Finance and Asset Management Service of Klaten Regency*

**Tabel 10.8.2 /Table 10.8.2**  
**Realisasi Belanja Daerah Menurut Jenis dan Persentase**  
**Di Kabupaten Klaten Tahun 2017**  
*Expenditure Realization Region by Type and Presentage*  
*InKlaten Regency 2017*

Jenis Belanja <i>Type of Expenditure</i>	Jumlah (Rp)		Bertambah (Berkurang)	%
	Anggaran Setelah Perubahan	Realisasi	(Rp)	
(1)	(2)	(3)	(4)	(5)
2 <b>Belanja</b>	2 969 208 770 588	2 481 861 743 842	(487 347 026 745)	83.59
2.1 <b>Belanja Tidak Langsung</b>	2 013 835 923 588	1 716 862 293 365	(296 973 630 223)	85.25
2.1.1 Belanja Pegawai	1 298 098 271 338	1 032 184 118 848	(265 913 152 490)	79.52
2.1.2 Belanja Bunga	-	-	-	-
2.1.4 Belanja Hibah	52 690 350 000	48 124 969 930	(4 565 380 070)	91.34
2.1.5 Belanja Bantuan Sosial	2 392 000 000	1 149 725 000	(1 242 275 000)	48.07
2.1.6 Belanja Bagi Hasil Kepada Propinsi / Kabupaten /Kota dan Pemerintah Desa	14 877 022 800	9 970 076 237	(4 906 946 563)	67.02
2.1.7 Belanja Bantuan Keuangan Kepada Propinsi / Kabupaten / Kota dan Pemerintah Desa	642 872 158 000	625 433 403 350	(17 438 754 650)	97.29
2.1.8 Belanja Tidak Terduga	2 907 121 450	0	(2 907 121 450)	0.00
2.2 <b>Belanja Langsung</b>	955 372 847 000	764 999 450 477	(190 373 396 522)	80.07
2.2.1 Belanja Pegawai	65 408 935 184	60 130 715 274	(5 278 219 909)	91.93
2.2.2 Belanja Barang dan Jasa	406 911 096 656	339 931 253 564	(66 979 843 091)	83.54
2.2.3 Belanja Modal	483 052 815 160	364 937 481 638	(118 115 333 522)	75.55
<b>Jumlah / Total 2017</b>	<b>2 969 208 770 588</b>	<b>2 481 861 743 842</b>	<b>(487 347 026 745)</b>	<b>83.59</b>
<b>2016</b>	<b>2 567 449 419 713</b>	<b>2 282 330 771 499</b>	<b>(285 118 648 213)</b>	<b>88.895</b>
<b>2015</b>	<b>2 450 184 787 408</b>	<b>2 077 785 996 047</b>	<b>(372 398 791 360)</b>	<b>85</b>
<b>2014</b>	<b>2 111 155 450 848</b>	<b>1 884 326 293 738</b>	<b>(226 829 157 110)</b>	<b>89.26</b>
<b>2013</b>	<b>1 624 113 133 342</b>	<b>1 621 602 407 460</b>	<b>(202 510 725 882)</b>	<b>88.9</b>

**Sumber/ Source : Dinas Pendapatan, Pengelolaan Keuangan & Aset Daerah Kab.Klaten**  
*Revenue. Finance and Asset Management Service of Klaten Regency*

**Tabel 10.8.3 / Table 10.8.3**  
**Realisasi Pembiayaan Daerah Menurut Jenis dan Persentase**  
**Di Kabupaten Klaten Tahun 2017**  
*Financing Realization Region by Type and Presentage*  
*InKlaten Regency 2017*

Jenis Pembiayaan <i>Type of</i>	Jumlah (Rp) <i>Total</i>		Bertambah (Berkurang)		
	Anggaran Setelah Perubahan	Realisasi	(Rp)	%	
(1)	(2)	(3)	(4)	(5)	
<b>3 Pembiayaan Daerah</b>					
<b>3.1 Penerimaan Pembiayaan</b>	374 231 954 686	374 231 954 686	0	100.00	
<b>3.1.1 Sisa Lebih Penghitungan Anggaran Tahun Sebelumnya</b>	374 231 954 686	374 231 954 686	0	100.00	
<b>3.1.2 Pencairan dana cadangan</b>	-	-	-	-	
<b>3.1.6 Penerimaan Piutang Daerah</b>	-	-	-	-	
<b>3.1.3 Hasil Penjualan Kekayaan Daerah yang dipisahkan</b>	-	-	-	-	
<b>Jumlah Penerimaan Pembiayaan 2017</b>	374 231 954 686	374 231 954 686	0	100.00	
	<b>2016</b>	406 198 863 893	406 262 095 580	63 231 687	100.016
	<b>2015</b>	3 407 864 823 816	622 250 270 166	2 638 446 350	426.320
	<b>2014</b>	265 628 451 228	165 628 451 228	0	0.000
	<b>2013</b>	164 527 643 342	164 527 643 342	0	100.000
<b>3.2.1 Pembentukan Dana Cadangan</b>	5 000 000 000	5 000 000 000	0	100.00	
<b>3.2.2 Penyertaan Modal ( Investasi ) Pemerintah Daerah</b>	13 200 000 000	13 200 000 000	0	100.00	
<b>3.2.3 Pembayaran Pokok Utang</b>	-	-	-	-	
<b>3.2.4 Pembayaran Kewajiban Daerah</b>	-	-	-	-	
<b>Jumlah Pengeluaran Pembiayaan 2017</b>	18 200 000 000	18 200 000 000	0	100.00	
	<b>2016</b>	13 300 000 000	8 304 000 000	(4 996 000 000)	62.436
	<b>2015</b>	11 000 000 000	4 961 000 000	(6 039 000 000)	45.1
	<b>2014</b>	20 979 501 152	14 708 014 872	(6 271 486 280)	70.11
	<b>2013</b>	19 945 000 000	12 886 464 000	(7 058 536 000)	64.61
				0	100
<b>Pembiayaan Netto</b>	356.031.954 686	356 031 954 686	0	100.00	
<b>Sisa Lebih Perhitungan Anggaran</b>	0	455 686 506 760	455 656 506 760	0.00	

**Sumber/ Source :** Dinas Pendapatan, Pengelolaan Keuangan & Aset Daerah Kab.Klaten  
*Revenue. Finance and Asset Management Service of Klaten Regency*

# DATA

**MENCERDASKAN BANGSA**



**BADAN PUSAT STATISTIK  
KABUPATEN KLATEN**

**Jl. Merapi No.6 Klaten  
Telp/fax: 0272-321689**



[bps3310@bps.go.id](mailto:bps3310@bps.go.id)



[www.klatenkab.bps.go.id](http://www.klatenkab.bps.go.id)

ISSN 0215-5893



9 770215 589003