

KABUPATEN LINGGA DALAM ANGKA

Lingga Regency in Figures

2018



BADAN PUSAT STATISTIK KABUPATEN LINGGA
BPS-STATISTICS OF LINGGA REGENCY

KABUPATEN LINGGA DALAM ANGKA

Lingga Regency in Figures

2018



<http://linggakab.bps.go.id>

Kabupaten Lingga Dalam Angka

Lingga Regency in Figures

2018

ISSN: 2442-6067

No. Publikasi/*Publication Number*: 21040.1808

Katalog/*Catalog*: 1102001.2104

Ukuran Buku/*Book Size*: 14,8 cm x 21 cm

Jumlah Halaman/*Number of Pages*: L + 441 halaman /*pages*

Naskah/*Manuscript*:

Badan Pusat Statistik Kabupaten Lingga

BPS-Statistics of Lingga Regency

Gambar Kover oleh/*Cover Designed by*:

Badan Pusat Statistik Kabupaten Lingga

BPS-Statistics of Lingga Regency

Ilustrasi Kover/*Cover Illustration*:

Gunung Daik/*Daik Mountain*

Diterbitkan oleh/*Published by*:

© BPS Kabupaten Lingga/*BPS-Statistics of Lingga Regency*

Dicetak oleh/*Printed by*:

-

**Dilarang mengumumkan, mendistribusikan, mengomunikasikan, dan/atau
menggandakan sebagian atau seluruh isi buku ini untuk tujuan komersial tanpa izin
tertulis dari Badan Pusat Statistik Kabupaten Lingga**

*Prohibited to announce, distribute, communicate, and/or copy part or all of this book
for commercial purpose without permission from BPS-Statistics of Lingga Regency*

TIM PENYUSUN BUKU
Kabupaten Lingga Dalam Angka
Lingga Regency in Figures
2018

Pengarah/*Director*:
Eko Aprianto

Tim Penyusun/*Editor Team*:

Penanggung Jawab/*Coordinator*:
Muhamad Andries

Naskah/*Manuscript*:
Ismiana Putri

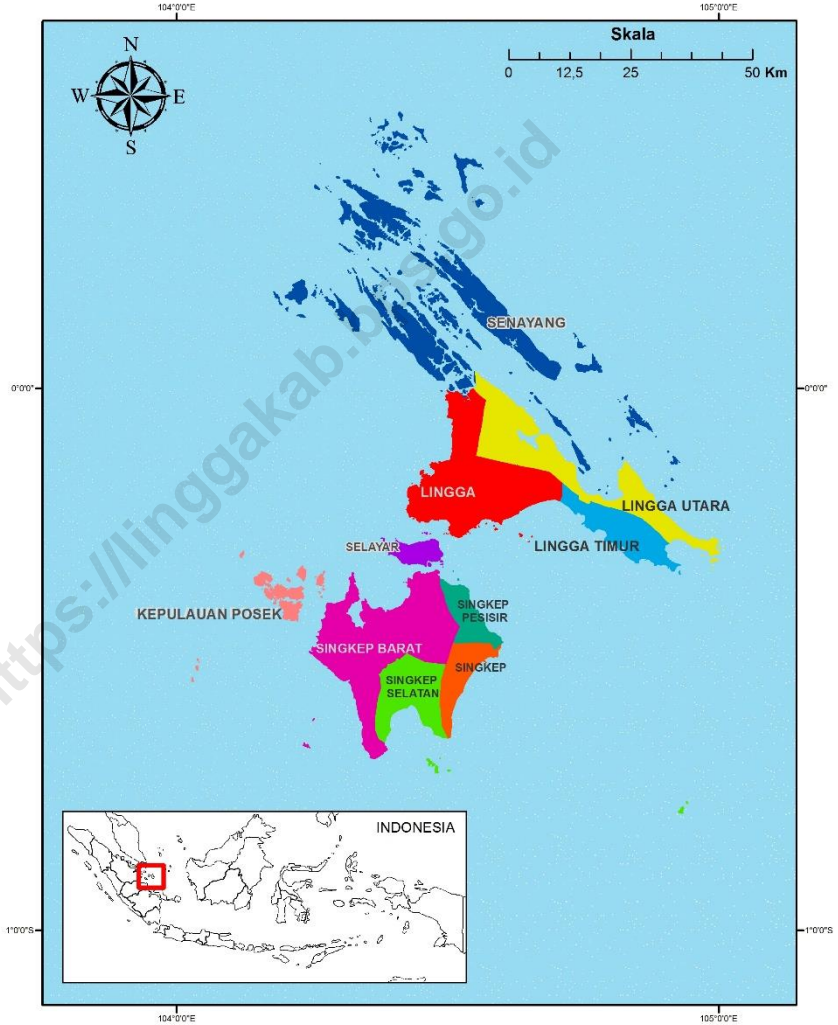
Gambar Kulit/*Cover Design*:
Ismiana Putri

Infografis/*Infographics*:
Ismiana Putri

Kontributor/*Contributor*:
Desneli Irma
Saputra Noviansyah
Nunik Sri Rahayu
Utary Hafiza
Rika Sri Affandi

Peta Wilayah Kabupaten Lingga

Map Of Lingga Regency



KEPALA BPS KABUPATEN LINGGA
CHIEF STATISTICIAN OF LINGGA REGENCY



Eko Aprianto



KATA PENGANTAR

Lingga Dalam Angka 2018 merupakan publikasi tahunan yang diterbitkan oleh BPS Kabupaten Lingga. Disadari bahwa publikasi ini belum sepenuhnya memenuhi harapan pihak pemakai data khususnya para perencana, namun diharapkan dapat membantu melengkapi penyusunan rencana pembangunan di Kabupaten Lingga.

Publikasi ini dapat terwujud berkat kerja sama dan bantuan dari berbagai pihak baik instansi pemerintah maupun swasta. Kepada semua pihak yang telah memberikan bantuan disampaikan penghargaan dan terima kasih yang sebesar –besarnya.

Untuk perbaikan publikasi ini, tanggapan dan saran yang bersifat konstruktif dari para pemakai sangat diharapkan.

Daik Lingga, Agustus 2018

Kepala BPS

Kabupaten Lingga

Eko Aprianto



PREFACE

Lingga in Figures 2018 is an annual publication written by BPS-Statistics of Lingga Regency. Honestly, this publication has not perfect yet and has not filled the user's hope, especially for the planners yet, but hopely it can help to equip compilation of development planning in Lingga Regency.

This comprehensive publication has been made possible with the assistance and contribution from several governmental institutions and private organizations. To all parties who have been involved in the preparation of this publication, I would like to express my sincerest appreciation and gratitude.

Comments and constructive suggestions for the improvement of this publication are always welcome.

*Daik Lingga, August 2018
Chief Statistics of
Lingga Regency*



Eko Aprianto

DAFTAR ISI/CONTENTS

	Halaman Page
Kepala BPS Kabupaten Lingga.....	vii
<i>Chief Statistician Of Lingga Regency</i>	vii
Kata Pengantar	ix
<i>Preface</i>	x
Daftar Isi/ <i>Contents</i>	xi
Daftar Tabel/ <i>List Of Tables</i>	xiii
Daftar gambar/ <i>List Of figures</i>	xlvii
Penjelasan Umum/ <i>Explanatory Notes</i>	xlix
1 Geografi dan Iklim/ <i>Geography and Climate</i>	1
1.1 Geografi/ <i>Geography</i>	12
1.2 Iklim/ <i>Climate</i>	17
2 Pemerintahan/ <i>Government</i>	21
2.1 Wilayah Administratif/ <i>Administrative Area</i>	30
2.2 Dewan Perwakilan Rakyat Daerah/ <i>The Regional House of Representative</i>	44
2.3 Pegawai Negeri Sipil/ <i>Civil Servants</i>	49
2.4 Monitoring Dan Evaluasi Pemerintahan Kabupaten Lingga/ <i>Monitoring And Evaluation Of Lingga Regent’s Government</i>	64
3 Penduduk dan Ketenagakerjaan/ <i>Population and Employment</i>	67
3.1 Kependudukan/ <i>Population</i>	78
3.2 Ketenagakerjaan/ <i>Employment</i>	88
4 Sosial/ <i>Social</i>	99
4.1 Pendidikan/ <i>Education</i>	118
4.2 Kesehatan/ <i>Health</i>	137
4.3 Agama/ <i>Religion</i>	164
4.4 Kriminalitas dan Ketahanan Sosial/ <i>Crime and Sosial Resilience</i>	173

4.5 Kemiskinan/ <i>Poverty</i>	195
4.6 Bencana Alam/ <i>Natural Disasters</i>	202
4.7 Sosial Lainnya/ <i>Another Social</i>	206
5. Pertanian/ <i>Agriculture</i>	211
5.1 Tanaman Pangan/ <i>Food Crops</i>	217
5.2 Hortikultura/ <i>Horticulture</i>	226
5.3 Perkebunan/ <i>Plantation</i>	242
5.4 Perikanan/ <i>Fishery</i>	251
5.5 Peternakan/ <i>Livestock</i>	260
5.6 Kehutanan/ <i>Forestry</i>	263
6. Industri Dan Energi/ <i>Industry And Energy</i>	265
6.1 Industri/ <i>Industry</i>	271
6.2 Energi/ <i>Energy</i>	277
7. Perdagangan/ <i>Trade</i>	289
7.1 Perdagangan/ <i>Trade</i>	295
7.2 Koperasi/ <i>Cooperatives</i>	300
8. Hotel dan Pariwisata/ <i>Hotel and Tourism</i>	301
8.1 Akomodasi/ <i>Accommodation</i>	307
8.2 Pariwisata/ <i>Tourism</i>	314
8.3 Kebudayaan/ <i>Culture</i>	327
9. Transportasi dan Komunikasi/ <i>Transportation and Communication</i> ..	345
9.1 Transportasi/ <i>Transportation</i>	351
9.2 Komunikasi/ <i>Communication</i>	396
10. Keuangan Daerah dan Harga/ <i>Local Finance and Price</i>	403
10.1 Keuangan Daerah/ <i>Local Finance</i>	407
11. Pengeluaran Penduduk dan Konsumsi Makanan/ <i>Population Expenditure and Food Consumption</i>	415
12. Pendapatan Regional/ <i>Regional Income</i>	423
13. Perbandingan Antar Kab/kota/ <i>Regency/Municipal Comparison</i>	435

DAFTAR TABEL/LIST OF TABLES

	Halaman Page
1	GEOGRAFI DAN IKLIM/GEOGRAPHY AND CLIMATE 1
1.1	GEOGRAFI/GEOGRAPHY 12
1.1.1	Luas Wilayah menurut Kecamatan di Kabupaten Lingga <i>Total Area by Subdistrict in Lingga Regency</i> 12
1.1.2	Tinggi Wilayah di Atas Permukaan Laut (DPL) menurut Kecamatan di Kabupaten Lingga <i>Height Above Mean Sea Level (AMSL) by Subdistrict in Lingga Regency</i> 13
1.1.3	Jarak dan Lama Perjalanan dari Daik Lingga ke Beberapa Kota Penting <i>Distance and Trip Time from Daik Lingga to Selected Cities</i> 14
1.1.4	Banyaknya Sertifikat Hak Atas Tanah yang Diterbitkan Sesuai Komputerisasi Kegiatan Pertanahan menurut Kecamatan di Kabupaten Lingga, 2017 <i>Numbers of Land-Used Certificate Issued According to Computerized Land Activities by Subdistrict in Lingga Regency, 2017</i> 15
1.1.5	Banyaknya Peralihan Hak Atas Tanah Sesuai Komputerisasi Kegiatan Pertanahan menurut Kecamatan di Kabupaten Lingga Tahun 2017 <i>Number of Land-Used Right Transfer According to Computerized Land Activities by Subdistrict in Lingga Regency, 2017</i> 16
1.2	IKLIM/CLIMATE 17
1.2.1	Rata-rata Suhu dan Kelembaban Udara menurut Bulan di Kabupaten Lingga, 2017 <i>Average Temperature and Humidity by Month in Lingga Regency, 2017</i> 17

1.2.2	Rata-rata Tekanan Udara, Kecepatan Angin dan Penyinaran Matahari menurut Bulan di Kabupaten Lingga, 2017 <i>Average Atmospheric Pressure, Wind Velocity and Duration of Sunshine by Month in Lingga Regency, 2017</i>	18
1.2.3	Jumlah Curah Hujan dan Hari Hujan menurut Bulan di Kabupaten Lingga, 2017 <i>Number of Rainfalls by Month in Kabupaten Lingga, 2017</i>	19
1.2.4	Penguapan, Badai, Kejadian Kabut dan Asap menurut Bulan di Dabo Singkep, 2017 <i>The Evaporation, Thunderstorm, Fog and Smoke Occurence by Month in Dabo Singkep, 2017</i>	20
2	PEMERINTAHAN/GOVERNMENT	21
2.1	WILAYAH ADMINISTRATIF/ADMINISTRATIVE AREA	30
2.1.1	Jumlah Desa/Kelurahan menurut Kecamatan di Kabupaten Lingga, 2017 <i>Number of Villages by Subdistrict in Lingga Regency, 2017</i>	30
2.1.2	Banyaknya RW dan RT menurut Desa/Kelurahan di Kecamatan Singkep Barat, 2017 <i>Number of RW and RT by Village in Singkep Barat Subdistrict, 2017</i>	31
2.1.3	Banyaknya RW dan RT menurut Desa/Kelurahan di Kecamatan Singkep, 2017 <i>Number of RW and RT by Village in Singkep Subdistrict, 2017</i>	32
2.1.4	Banyaknya RW dan RT menurut Desa/Kelurahan di Kecamatan Singkep Selatan, 2017 <i>Number of RW and RT by Village in Singkep Selatan Subdistrict, 2017</i>	33
2.1.5	Banyaknya RW dan RT menurut Desa/Kelurahan di Kecamatan Singkep Pesisir, 2017 <i>Number of RW and RT by Village in Singkep Pesisir Subdistrict, 2017</i>	34
2.1.6	Banyaknya RW dan RT menurut Desa/Kelurahan di Kecamatan Lingga, 2017 <i>Number of RW and RT by Village in Lingga Subdistrict, 2017</i>	35

2.1.7	Banyaknya RW dan RT menurut Desa/Kelurahan di Kecamatan Selayar, 2017 <i>Number of RW and RT by Village in Selayar Subdistrict, 2017</i>	36
2.1.8	Banyaknya RW dan RT menurut Desa/Kelurahan di Kecamatan Lingga Timur, 2017 <i>Number of RW and RT by Village in Lingga Timur Subdistrict, 2017</i>	37
2.1.9	Banyaknya RW dan RT menurut Desa/Kelurahan di Kecamatan Lingga Utara, 2017 <i>Number of RW and RT by Village in Lingga Utara Subdistrict, 2017</i>	38
2.1.10	Banyaknya RW dan RT menurut Desa/Kelurahan di Kecamatan Senayang, 2017 <i>Number of RW and RT by Village in Senayang Subdistrict, 2017..</i>	39
2.1.11	Banyaknya RW dan RT menurut Desa/Kelurahan di Kecamatan Kepulauan Posek, 2017 <i>Number of RW and RT by Village in Kepulauan Posek Subdistrict, 2017</i>	40
2.1.12	Perkembangan Lembaga Pemberdayaan Masyarakat (LPM) menurut Kategori dan Kecamatan di Kabupaten Lingga, 2017 <i>Development of People Empower Institution by Category and Subdistrict in Lingga Regency, 2017</i>	41
2.2	DEWAN PERWAKILAN RAKYAT DAERAH/ THE REGIONAL HOUSE OF REPRESENTATIVE	44
2.2.1	Jumlah Anggota Dewan Perwakilan Rakyat Daerah menurut Partai Politik dan Jenis Kelamin di Kabupaten Lingga, 2017 <i>Number Members of The Regional House of Representatives by Political Partied and Sex in Lingga Regency, 2017</i>	44
2.2.2	Jumlah Anggota Dewan Perwakilan Rakyat Daerah menurut Kelompok Umur dan Jenis Kelamin di Kabupaten Lingga, 2017 <i>Number Members of The Regional House of Representatives by Age and Sex in Lingga Regency, 2017</i>	45

2.2.3	Pemilih yang Terdaftar dan Pemilih yang Memberikan Suara menurut Kecamatan pada Pemilu Legislatif, 2015 <i>Number of Registered Electors and Valid Votes by Subdistrict in General Election Legislative, 2015</i>	46
2.2.4	Sidang/Rapat DPRD Kabupaten Lingga menurut Jenis Sidang, 2017 <i>Lingga Regency Parliament Meetings by Kind, 2017</i>	47
2.2.5	Keputusan DPRD Kabupaten Lingga menurut Jenis Keputusan, 2017 <i>Lingga Regency Parliament Decisions by Kind, 2017</i>	48
2.3	PEGAWAI NEGERI SIPIL/CIVIL SERVANTS	49
2.3.1	Pegawai Negeri Sipil Menurut Dinas/Instansi Pemerintah dan Jenis Kelamin di Kabupaten Lingga, 2017 <i>Number of Civil Servant by Institution/Office and Sex in Lingga Regency, 2017</i>	49
2.3.2	Pegawai Negeri Sipil Menurut Pendidikan Tertinggi yang Ditamatkan dan Jenis Kelamin di Lingkungan Kabupaten Lingga, Per 31 Desember 2017 <i>Number of Civil Servant by Educational Attainment and Sex in Lingga Regency, Per December 31st 2017</i>	53
2.3.3	Pegawai Negeri Sipil menurut Golongan Kepangkatan di Lingkungan Kabupaten Lingga, Per 31 Desember 2017 <i>Number of Civil Servant by Hierarchy in Lingga Regency, Per December 31st 2017</i>	55
2.3.4	Jumlah Pegawai Negeri Sipil Pusat menurut Instansi dan Jenis Kelamin di Kabupaten Lingga, 2017 <i>Number of Central Civil Servant by Institution and Sex inLingga Regency, 2017</i>	57
2.3.5	Jumlah Pegawai Negeri Sipil Pusat menurut Instansi Dan Golongan di Kabupaten Lingga, 2017 <i>Number of Central Civil Servant by Institution and Level in Lingga Regency, 2017</i>	58

2.3.6	Jumlah Pegawai Negeri Sipil Pusat menurut Instansi dan Pendidikan Tertinggi yang Ditamatkan di Kabupaten Lingga, 2017 <i>Number of Central Civil Servant by Institution and Educational Attainment in Lingga Regency, 2017</i>	59
2.3.7	Nama-Nama Pejabat Tinggi Di Kabupaten Lingga, per 31 Desember 2017 <i>Name of Stakholders in Lingga Regency, per December 31st 2017</i>	60
2.3.8	Nama-Nama Pejabat Camat Di Kabupaten Lingga, per 31 Desember 2017 <i>Name of Stakholders of Each Subdistrict in Lingga Regency, per December 31st 2017</i>	62
2.3.9	Kegiatan/Lomba/Festival Korps Pegawai Republik Indonesia (KORPRI) Di Kabupaten Lingga Tahun 2017 <i>Event/ Contest/ Festival of KORPRI in Lingga Regency 2017</i>	63
2.4	MONITORING DAN EVALUASI PEMERINTAHAN KABUPATEN LINGGA/ MONITORING AND EVALUATION OF LINGGA REGENT'S GOVERNMENT	64
2.4.1	Banyaknya Pelaksanaan Monitoring Dan Evaluasi Hasil Audit/ Pemeriksaan Dan Reviu Dan Tindak Lanjut Hasil Pengawasan/ Audit/ Review di Lingkungan Pemerintah Kabupaten Lingga, 2013-2017 <i>Number of Monitoring And Evaluating Result Of Audit/ Investigation in Government Of Lingga Regency, 2013-2017</i>	64
2.4.2	Hasil dan Keputusan Pelaksanaan Monitoring dan Evaluasi Hasil Audit/Pemeriksaan di lingkungan Pemerintah Kabupaten Lingga Tahun 2017 <i>Outcome And Resolution of Monitoring And Evaluation Of Audit/ Investigation's Result in Government Of Lingga Regency, 2017</i>	65
3	PENDUDUK DAN KETENAGAKERJAAN/POPULATION AND EMPLOYMENT	67
3.1	KEPENDUDUKAN/POPULATION	78

3.1.1	Jumlah Penduduk dan Laju Pertumbuhan Penduduk menurut Kecamatan di Kabupaten Lingga 2010, 2015 dan 2017 <i>Population and Population Growth Rate by Subdistrict in Lingga Regency, 2010, 2015 and 2017</i>	78
3.1.2	Jumlah Penduduk dan Rasio Jenis Kelamin menurut Kecamatan di Kabupaten Lingga, 2017 <i>Population and Sex Ratio by Subdistrict in Lingga Regency, 2017</i>	79
3.1.3	Distribusi dan Kepadatan Penduduk menurut Kecamatan di Kabupaten Lingga, 2017 <i>Population Distribution and Density by Subdistrict in Lingga Regency, 2017</i>	80
3.1.4	Jumlah Penduduk menurut Kelompok Umur dan Jenis Kelamin di Kabupaten Lingga, 2017 <i>Population by Age Group and Sex in Lingga Regency, 2017</i>	81
3.1.5	Jumlah Kepemilikan Surat Administrasi Kependudukan menurut Kecamatan di Kabupaten Lingga, 2017 <i>Number of Administration Card by Subdistrict in Lingga Regency, 2017</i>	82
3.1.6	Jumlah Migrasi Penduduk menurut Kecamatan dan Jenis Kelamin di Kabupaten Lingga, 2017 <i>Number of Population Migration by Subdistrict and Sex in Lingga Regency, 2017</i>	83
3.1.7	Jumlah Migrasi Penduduk menurut Bulan dan Jenis Kelamin di Kabupaten Lingga, 2017 <i>Number of Population Migration by Month and Sex in Lingga Regency, 2017</i>	85
3.1.8	Banyaknya Akte yang Diterbitkan Catatan Sipil menurut Kecamatan di Kabupaten Lingga Tahun 2017 <i>Numbers of Published Certificate in Civil Office by Subdistrict in Lingga Regency, 2017</i>	86
3.1.9	Jumlah Kepala Keluarga menurut Kecamatan dan Jenis Kelamin di Kabupaten Lingga, 2017 <i>Number of Patriarch by Subdistrict and Sex in Lingga Regency, 2017</i>	87

3.2	KETENAGAKERJAAN/EMPLOYMENT	88
3.2.1	Jumlah Penduduk Berumur 15 Tahun Ke atas menurut Kegiatan Selama Seminggu yang Lalu dan Jenis Kelamin di Kabupaten Lingga, 2017 <i>Population Aged 15 Years and Over by Subdistrict and Type of Activity During The Previous Week in Lingga Regency, 2017</i>	88
3.2.2	Jumlah Penduduk Berumur 15 Tahun Ke atas menurut Pendidikan Tertinggi yang Ditamatkan dan Jenis Kegiatan Selama Seminggu yang Lalu di Kabupaten Lingga, 2017 <i>Population Aged 15 Years and Over by Educational Attainment and Type of Activity During The Previous Week in Lingga Regency, 2017</i>	89
3.2.3	Jumlah Penduduk Berumur 15 Tahun Ke atas yang Bekerja Selama Seminggu yang Lalu menurut Kelompok Umur dan Jenis Kelamin di Kabupaten Lingga, 2017 <i>Population Aged 15 Years and Over Who Worked During The Previous Week by Age Group and Sex in Lingga Regency, 2017...</i>	90
3.2.4	Jumlah Penduduk Berumur 15 Tahun Ke atas yang Bekerja Selama Seminggu yang Lalu menurut Lapangan Pekerjaan Utama dan Jenis Kelamin di Kabupaten Lingga, 2017 <i>Population Aged 15 Years and Over Who Worked During The Previous Week by Main Industry and Sex in Lingga Regency, 2017</i>	91
3.2.5	Jumlah Penduduk Berumur 15 Tahun Ke atas yang Bekerja Selama Seminggu yang Lalu menurut Jumlah Jam Kerja Seluruhnya dan Jenis Kelamin di Kabupaten Lingga, 2017 <i>Population Aged 15 Years and Over Who Worked During The Previous Week by Total Working Hours and Sex in Lingga Regency, 2017</i>	92

3.2.6	Jumlah Penduduk Berumur 15 Tahun Ke atas yang Bekerja Selama Seminggu yang Lalu menurut Jumlah Jam Kerja Pada Pekerjaan Utama dan Jenis Kelamin di Kabupaten Lingga, 2017 <i>Population Aged 15 Years and Over Who Worked During The Previous Week by Number of Working Hours on Main Industry and Sex in Lingga Regency, 2017</i>	93
3.2.7	Jumlah Penduduk Berumur 15 Tahun Ke atas yang Bekerja Selama Seminggu yang Lalu menurut Status Pekerjaan Utama dan Jenis Kelamin di Kabupaten Lingga, 2017 <i>Total and Percentage of Population Working Age By Main Employment Status and Sex in Lingga Regency, 2017</i>	94
3.2.8	Pencari Kerja yang Terdaftar menurut Tingkat Pendidikan Dan Jenis Kelamin di Kabupaten Lingga, 2017 <i>Job Seekers by Education Level and Sex in Lingga Regency, 2017</i>	95
3.2.9	Pencari Kerja yang Terdaftar, Penempatan, dan Dihapuskan menurut Jenis Kelamin di Kabupaten Lingga, 2017 <i>Registered Job Seekers, Placement, and Deleted by Sex in Lingga Regency, 2017</i>	96
3.2.10	Upah Minimum Regional (UMR) Kabupaten Lingga, 2013-2018 <i>Regional Minimum Wage of Lingga Regency, 2013-2018</i>	97
4	SOSIAL/SOCIAL	99
4.1	PENDIDIKAN/EDUCATION	118
4.1.1	Persentase Penduduk Usia 7–24 Tahun menurut Jenis Kelamin, Kelompok Umur Sekolah, dan Partisipasi Sekolah di Kabupaten Lingga, 2017 <i>Percentage of Population Aged 7-24 Years by Sex, Age Group, and School Participation in Lingga Regency, 2017</i>	118
4.1.2	Angka Partisipasi Murni (APM) dan Angka Partisipasi Kasar menurut Jenjang Pendidikan di Kabupaten Lingga, 2017 <i>Net Enrollment Rate and Gross Enrollment Rate by Educational Level in Lingga Regency, 2017</i>	120

4.1.3	Banyaknya Sekolah, Murid, Guru dan Rasio Murid-Guru Taman Kanak - Kanak (TK) menurut Kecamatan di Kabupaten Lingga, 2017 <i>Number of Schools, Pupils, Teachers, and School-Teacher Ratio of Kindergarten by Subdistrict in Lingga Regency, 2017</i>	121
4.1.4	Jumlah Sekolah, Murid, Guru, dan Rasio Murid-Guru Sekolah Dasar (SD) menurut Kecamatan di Kabupaten Lingga, 2017 <i>Number of Schools, Pupils, Teachers, and School-Teacher Ratio of Elementary School (SD) by Subdistrict in Lingga Regency, 2017</i>	122
4.1.5	Jumlah Sekolah, Murid, Guru, dan Rasio Murid-Guru Madrasah Ibtidaiyah (MI) menurut Kecamatan di Kabupaten Lingga, 2017 <i>Number of Schools, Pupils, Teachers, and School-Teacher Ratio of Islamic Elementary School (MI) by Subdistrict in Lingga Regency, 2017</i>	123
4.1.6	Jumlah Sekolah, Murid, Guru, dan Rasio Murid-Guru Sekolah Menengah Pertama (SMP) menurut Kecamatan di Kabupaten Lingga, 2017 <i>Number of Schools, Pupils, Teachers, and School-Teacher Ratio of Junior High School (SMP) by Subdistrict in Lingga Regency, 2017</i>	124
4.1.7	Jumlah Sekolah, Murid, Guru, dan Rasio Murid-Guru Madrasah Tsanawiyah (MTs) menurut Kecamatan di Kabupaten Lingga, 2017 <i>Number of Schools, Pupils, Teachers, and School-Teacher Ratio of Islamic Junior High School (MTs) by Subdistrict in Lingga Regency, 2017</i>	125
4.1.8	Jumlah Sekolah, Murid, Guru, dan Rasio Murid-Guru Sekolah Menengah Atas (SMA) menurut Kecamatan di Kabupaten Lingga, 2017 <i>Number of Schools, Pupils, Teachers, and School-Teacher Ratio of Senior High School (SMA) by Subdistrict in Lingga Regency, 2017</i>	126

4.1.9	Jumlah Sekolah, Murid, Guru, dan Rasio Murid-Guru Madrasah Aliyah (MA) menurut Kecamatan di Kabupaten Lingga, 2017 <i>Number of Schools, Pupils, Teachers, and School-Teacher Ratio of Islamic Senior High School (MA) by Subdistrict in Lingga Regency, 2017</i>	127
4.1.10	Jumlah Sekolah, Murid, Guru, dan Rasio Murid-Guru Sekolah Menengah Kejuruan (SMK) menurut Kecamatan di Kabupaten Lingga, 2017 <i>Number of Schools, Pupils, Teachers, and School-Teacher Ratio of Senior Vocational High Schools (SMK) by Subdistrict in Lingga Regency, 2017</i>	128
4.1.11	Banyaknya Ruang Kelas Sekolah Negeri menurut Tingkat Sekolah dan Kondisi Tahun Ajaran 2017/2018 <i>Number of Class Room Administered in Public School by Level and Condition of School, 2017/2018</i>	129
4.1.12	Jumlah Perguruan Tinggi, Mahasiswa, dan Tenaga Edukatif di Lingkungan Dinas Pendidikan Kabupaten Lingga menurut Kecamatan Tahun 2017/2018 <i>Numbers of University, Students, and Lecturers in Education Service of Lingga Regency by Subdistrict, 2017/2018</i>	130
4.1.13	Hasil Ujian Akhir Nasional Sekolah Dasar (SD) dan Madrasah Ibtidaiyah (MI) menurut Kecamatan Di Kabupaten Lingga, 2017 <i>Result of National Final Exam of Elementary School (SD) and Islamic Elementary School (MI) by Subdistrict in Lingga Regency, 2017</i>	131
4.1.14	Hasil Ujian Akhir Nasional Sekolah Menengah Pertama (SMP) dan Madrasah Tsanawiyah (MTs) menurut Kecamatan Di Kabupaten Lingga, 2017 <i>Result of National Final Exam of Junior High School (SMP) and MTS by Subdistrict in Lingga Regency, 2017</i>	132

4.1.15	Hasil Ujian Akhir Nasional Sekolah Menengah Atas (SMA) Dan Madrasah Aliyah (MA) Jurusan IPA menurut Kecamatan Di Kabupaten Lingga, 2017 <i>Result of National Final Exam Senior High School and MA Majoring Science by Subdistrict in Lingga Regency, 2017</i>	133
4.1.16	Hasil Ujian Akhir Nasional Sekolah Menengah Atas (SMA) Dan Madrasah Aliyah (MA) Jurusan IPS menurut Kecamatan Di Kabupaten Lingga, 2017 <i>Result of National Final Exam Senior High School and MA Majoring Social by Subdistrict in Lingga Regency, 2017</i>	135
4.2	KESEHATAN/HEALTH	137
4.2.1	Jumlah Fasilitas Kesehatan menurut Kecamatan di Kabupaten Lingga, 2017 <i>Number of Health Facilities by Subdistrict in Lingga Regency, 2017</i>	137
4.2.2	Jumlah Tenaga Kesehatan menurut Kecamatan di Kabupaten Lingga, 2017 <i>Number of Health Personnel by subdistrict in Lingga Regency, 2017</i>	138
4.2.3	Jumlah Dokter Spesialis, Dokter Umum, dan Dokter Gigi menurut Kecamatan di Kabupaten Lingga, 2017 <i>Number of Specialist Doctor, Generalist Doctor, and Dentist by Subdistrict in Lingga Regency, 2017</i>	139
4.2.4	Jumlah Balita Usia 12-59 Bulan Yang Pernah Mendapat Imunisasi menurut Jenis Imunisasi di Kabupaten Lingga, 2013-2017 <i>Number of Childrens Under Five Years (12-59 month) Who Had Immunization by Type of Immunization in Lingga Regency, 2013-2017</i>	140
4.2.5	Jumlah Kasus 10 Penyakit Terbanyak di Kabupaten Lingga, 2017 <i>Number of Cases of the Most Diseases in Lingga Regency, 2017.</i>	141

4.2.6	<p>Jumlah Bayi Lahir, Bayi Berat Badan Lahir Rendah (BBLR), BBLR Dirujuk, dan Bergizi Buruk di Kabupaten Lingga, 2013 – 2017 <i>Number of Births, Babies with Low Birth Weights (LBW), Treated LBW, and Malnutrition Cases in Lingga Regency, 2013 – 2017</i>.....</p>	142
4.2.7	<p>Jumlah Ibu Hamil, Melakukan Kunjungan K1, Melakukan Kunjungan K4, Kurang Energi Kronis (KEK), dan Mendapat Tablet Zat Besi (Fe) di Kabupaten Lingga, 2013 – 2017 <i>Number of Pregnant Women, Those with One Visit and four Visits of Antenatal Care, Chronic Energy Deficiency (CED), and Receiving Iron Supplement in Lingga Regency, 2013 – 2017</i></p>	143
4.2.8	<p>Jumlah Remaja Usia 15-24 Tahun yang Mendapat Penyuluhan Tentang Kesehatan Reproduksi (Kespro), HIV/AIDS, dan Keluarga Berencana (KB) menurut Kecamatan di Kabupaten Lingga, 2017 <i>Number of Young People Aged 15 - 24 Who Had Counselling on Reproductive Health, HIV/AIDS, and Family Planning by Subdistrict in Lingga Regency, 2017</i>.....</p>	144
4.2.9	<p>Jumlah Kasus HIV/AIDS, IMS, DBD, Diare, TB, dan Malaria menurut Kecamatan di Kabupaten Lingga, 2015 <i>Number of Cases of HIV/AIDS, Sexually Transmitted Infection, Dengue Fever, Diarrhea, Tuberculosis (TB) and Malaria by Subdistrict in Lingga Regency, 2015</i>.....</p>	145
4.2.10	<p>Jumlah Pasangan Usia Subur dan Peserta KB Aktif menurut Kecamatan di Kabupaten Lingga, 2016 <i>Number of Eligible Couples and Family Planning Participants by Subdistrict in Lingga Regency, 2016</i>.....</p>	146
4.2.11	<p>Kunjungan Bayi dan Anak ke Puskesmas menurut Kecamatan di Kabupaten Lingga Tahun 2017 <i>Babies and Children Visited to Public Health Center by Subdistrict in Lingga Regency, 2017</i>.....</p>	148

4.2.12	Jumlah Ibu Hamil dan Kematian Ibu menurut Kecamatan di Kabupaten Lingga, 2017 <i>Number of Pregnant Mother and Maternal Mortality by Subdistrict in Lingga Regency, 2017</i>	149
4.2.13	Target dan Realisasi Peserta KB Aktif menurut Kecamatan di Kabupaten Lingga Tahun 2016 <i>Target and Realization of Active Acceptor by Subdistrict in Lingga Regency, 2016</i>	150
4.2.14	Sepuluh Jenis Obat Terbanyak yang Tersedia di Kabupaten Lingga, 2017 <i>Ten Most Available Medicine in Lingga Regency, 2017</i>	151
4.2.15	Banyaknya Pasien Rawat Inap dan Rawat Jalan menurut Bulan di Rumah Sakit Umum Daerah Dabo Singkep Tahun 2017 <i>Number of Patient was Spent and Take Care of Road Night at Central Public Health of Dabo Singkep, 2017</i>	152
4.2.16	Banyaknya Pasien Dirawat Inap dan Jalan menurut Bulan dan Sumber Biaya Pengobatan di RSUD Dabo Singkep Tahun 2017 <i>Number of Patient was Spent and Take Care of Road Night by Month and Medical Cost Source at Central Public Health of Dabo Singkep, 2017</i>	153
4.2.17	Sepuluh Jenis Penyakit Tebesar Morbiditas Rawat Inap di RSUD Dabo Singkep Tahun 2017 <i>Top Ten Kind of Most Diseases Morbidity which Spent at Central Public Health of Dabo Singkep, 2017</i>	154
4.2.18	Sepuluh Jenis Penyakit Tebesar Morbiditas Rawat Jalan di RSUD Dabo Singkep Tahun 2017 <i>Top Ten Kind of Most Diseases Morbidity which Spent at Central Public Health of Dabo Singkep, 2017</i>	155
4.2.19	Banyaknya Dokter dan Paramedis menurut Jenis Kelamin di RSUD Dabo Singkep Tahun 2017 <i>Number of Doctors and Paramedics by Gender at Central Public Health of Dabo Singkep, 2017</i>	156

4.2.20	Banyaknya Kasur dan Kamar Rawat Inap di RSUD Dabo Singkep Tahun 2017 <i>Number of Mattresses and Inpatient Rooms in Dabo Singkep Hospital, 2017</i>	157
4.2.21	Banyaknya Pasien Rawat Inap dan Rawat Jalan menurut Bulan di Rumah Sakit Umum Daerah Encik Mariyam Tahun 2017 <i>Number of Patient was Spent and Take Care of Road Night at Central Public Health Encik Mariyam, 2017</i>	158
4.2.22	Banyaknya Pasien Dirawat Inap dan Jalan menurut Bulan dan Sumber Biaya Pengobatan di Encik Mariyam Tahun 2017 <i>Number of Patient was Spent and Take Care of Road Night by Month and Medical Cost Source at Central Public Health of Encik Mariyam, 2017</i>	159
4.2.23	Sepuluh Jenis Penyakit Tebesar Morbiditas Rawat Inap di RSUD Encik Mariyam Tahun 2017 <i>Top Ten Kind of Most Diseases Morbidity which Spent at Central Public Health of Encik Mariyam, 2017</i>	160
4.2.24	Sepuluh Jenis Penyakit Tebesar Morbiditas Rawat Jalan di RSUD Encik Mariyam Tahun 2017 <i>Top Ten Kind of Most Diseases Morbidity which Spent at Central Public Health of Encik Mariyam, 2017</i>	161
4.2.25	Banyaknya Dokter dan Paramedis menurut Jenis Kelamin di RSUD Encik Mariyam Tahun 2017 <i>Number of Doctors and Paramedics by Gender at Central Public Health of Encik Mariyam, 2017</i>	162
4.2.26	Banyaknya Kasur dan Kamar Rawat Inap di RSUD Encik Mariyam Tahun 2017 <i>Number of Mattresses and Inpatient Rooms at Encik Mariyam Hospital, 2017</i>	163
4.3	AGAMA/RELIGION	164
4.3.1	Persentase Penduduk Menurut Kecamatan dan Agama yang Dianut di Kabupaten Lingga, 2017 <i>Population Percentage by Subdistrict and Religion in Lingga Regency, 2017</i>	164

4.3.2	Banyaknya Tempat Peribadatan menurut Kecamatan di Kabupaten Lingga, 2017 <i>Number of Worship Facility by Subdistrict in Lingga Regency, 2017</i>	165
4.3.3	Jumlah Pondok Pesantren dan Santri di Kabupaten Lingga Tahun 2017 <i>Number of Pesantren and Its Students in Lingga Regency, 2017</i> .	167
4.3.4	Jumlah Lembaga Keagamaan di Kabupaten Lingga Tahun 2017 <i>Number of Spiritual Organization in Lingga Regency, 2017</i>	168
4.3.5	Banyaknya Nikah, Thalaq dan Rujuk menurut Kecamatan di Kabupaten Lingga Tahun 2017 <i>Numbers of Marriage, Repudiation, Divorces and Reconcillation by Subdistrict in Lingga Regency, 2017</i>	169
4.3.6	Jumlah Hewan Kurban menurut Kecamatan di Kabupaten Lingga Tahun 2017 <i>Number of Sacrificial Animals in Lingga Regency, 2017</i>	170
4.3.7	Banyaknya Jemaah Haji yang Berangkat ke Mekkah dan yang Kembali menurut Jenis Kelamin Kecamatan di Kabupaten Lingga Tahun 2017 <i>Number of Hajji Pilgrims Departure to Mecca and Return by Sex and Subdistrict in Lingga Regency, 2017</i>	171
4.3.8	Penyaluran Zakat Fitrah menurut Kecamatan di Kabupaten Lingga Tahun 2017 <i>Distribution of Zakat Fitrah by Subdistrict in Lingga Regency, 2017</i>	172
4.4	KRIMINALITAS DAN KETAHANAN SOSIAL/CRIME AND SOSIAL RESILIENCE	173
4.4.1	Jumlah Tindak Pidana menurut Kepolisian Resort di Kabupaten Lingga, 2013–2017 <i>Number of Reported Criminal Cases by District Police Office in Lingga Regency, 2013–2017</i>	173

4.4.2	Persentase Penyelesaian Tindak Pidana menurut Kepolisian Resort di Kabupaten Lingga, 2014–2017 <i>Percentage of Crime Clearance Rate by District Police Office in Lingga Regency, 2014–2017</i>	174
4.4.3	Jumlah Poltabes, Polres / Polresta, Polsek / Polsekta dan Pos Polisi di Kabupaten Lingga, 2017 <i>Total of Special Commands for Capital City Districts and Cities, District Commands, Sub-district Commands, Police Station in Lingga Regency 2017</i>	175
4.4.4	Jumlah Polisi Seluruh Wilayah menurut Jenis Kelamin di Kabupaten Lingga, 2017 <i>Total of Police in Lingga Regency Entirely by Sex, 2017</i>	176
4.4.5	Jumlah Tindak Pidana yang Dilaporkan dan Diselesaikan di Kabupaten Lingga, 2012 – 2017 <i>Total of Reported and Cleared Criminal Case in Lingga Regency, 2012- 2017</i>	177
4.4.6	Selang Waktu Terjadinya Tindak Pidana dan Resiko Penduduk Terkena Tindak Pidana di Kabupaten Lingga, 2012 – 2017 <i>Interval Crime Clock and Resident Risk Hit by Crime in Lingga Regency, 2012- 2017</i>	178
4.4.7	Jumlah Tindak Pidana menurut Jenis Kasus di Kabupaten Lingga, 2013-2017 <i>Total of Criminal Case by Kind in Lingga Regency, 2013-2017</i>	179
4.4.8	Jumlah Tindak Pidana Terhadap Fisik Manusia menurut Jenis Tindak Pidana di Kabupaten Lingga, 2013-2016 <i>Total of Physical Against Criminality by Kind in Lingga Regency, 2013-2016</i>	180
4.4.9	Jumlah Tindak Pidana Terhadap Hak Milik (Barang) menurut Jenis Tindak Pidana di Kabupaten Lingga, 2013-2017 <i>Total of Against Property Rights (Goods) Criminality by Kind in Lingga Regency, 2013-2017</i>	181
4.4.10	Sepuluh Tindak Pidana Terbesar menurut Jenis Tindak Pidana di Kabupaten Lingga, 2013-2017 <i>Top Ten Criminality Case by Kind in Lingga Regency, 2013-2017</i>	182

4.4.11	Jumlah Tindak Pidana Menonjol menurut Jenis Tindak Pidana di Kabupaten Lingga, 2017 <i>Total of Prominent Criminality by Kind in Lingga Regency, 2017</i> .	183
4.4.12	Kecelakaan Lalu Lintas, Korban, dan Kerugian Material di Wilayah Polres Lingga, 2016 <i>Traffic Accident, Victims, and Material Loss in Police Office of Lingga District, 2016</i>	184
4.4.13	Banyaknya Kejahatan yang Terjadi Setiap Bulannya di Wilayah Polres Lingga, 2017 <i>Crimes Reported and Settled by Month in Police Office of Lingga District, 2017</i>	185
4.4.14	Rekapitulasi Jenis Kasus Pusat Pelayanan Terpadu Pemberdayaan Perempuan dan Anak (P2TP2A) di Kabupaten Lingga, 2012-2017 <i>Review of Cases of Women and Children Empowerment Service Center in Lingga Regency, 2012-2017</i>	187
4.4.15	Jumlah Perkara Pidana di Lembaga Pemasyarakatan Cabang Tanjungpinang di Dabo Singkep, 2017 <i>Number of Criminal Cases in Branch of Tanjungpinang in Dabo Singkep, 2017</i>	188
4.4.16	Jumlah Isi Rumah Tahanan di Lembaga Pemasyarakatan Cabang Tanjungpinang di Dabo Singkep Tahun 2017 <i>Number of Prisoners in Branch Prison of Tanjungpinang in Dabo Singkep, 2017</i>	189
4.4.17	Jumlah Pos Kamling menurut Kondisi dan Kecamatan di Kabupaten Lingga, 2017 <i>Number of Environment Security Post by Condition and Subdistrict in Lingga Regency, 2017</i>	190
4.4.18	Banyaknya Anggota Hansip/Linmas menurut TPS, PPS, PPK, dan Kecamatan di Kabupaten Lingga Pada Pemilu Anggota DPR, DPRD, Presiden dan Wakil Presiden serta Pilkada, 2017 <i>Number of Civil Defence Personal by Election Place and Subdistrict in Lingga Regency, 2017</i>	191

4.4.19	Rekapitulasi Data Pelanggaran di Kabupaten Lingga, 2017 <i>Summary of Infringement Data in Lingga Regency, 2017</i>	192
4.4.20	Jumlah Kasus dan Anak yang Ditangani menurut Jenis Kasus Pelaku Anak di Kabupaten Lingga 2017 <i>Number of Cases and Children Treated According to the Types of Cases of Child Actors in Lingga Regency 2017</i>	193
4.4.21	Jumlah Kasus dan Anak yang Ditangani menurut Jenis Kasus Perlindungan Khusus (Korban Anak) di Kabupaten Lingga 2017 <i>Number of Cases and Children Handled by Type of Special Protection Case (Child Victim) in Lingga Regency 2017</i>	194
4.5	KEMISKINAN/POVERTY	195
4.5.1	Jumlah Penyandang Masalah Kesejahteraan Sosial (PMKS) menurut Kecamatan di Kabupaten Lingga Tahun 2017 <i>Number of Population Who have Social Prosperity Problem by Subdistrict in Lingga Regency, 2017</i>	195
4.5.2	Garis Kemiskinan dan Penduduk Miskin di Kabupaten Lingga, 2013-2017 <i>Poverty Line and Number of Poor People in Lingga Regency, 2013-2017</i>	197
4.5.3	Jumlah Keluarga menurut Kecamatan dan Klasifikasi Keluarga di Kabupaten Lingga, 2016 <i>Number of Households by Subdistrict and Household Classification in Lingga Regency, 2016</i>	198
4.5.4	Jumlah Organisasi Bantuan Kemanusiaan/ Beasiswa menurut Kecamatan di Kabupaten Lingga, 2016 <i>Number of Organization of Humanitarian Aid/Scholarship by Subdistrict in Lingga Regency, 2016</i>	199
4.5.5	Jumlah Panti Sosial menurut Kecamatan di Kabupaten Lingga, 2016 <i>Number of Social House by Subdistrict in Lingga Regency, 2016</i> .	200

4.5.6	Jumlah Stok Beras dan Gula Pada Perum Bulog Subdrive Tanjungpinang GSB Dabo Singkep menurut Bulan di Kabupaten Lingga, 2017 <i>Number of Rice and Sugar Stock in GSB Dabo Singkep of Tanjungpinang Subdrive of Public Corporation by Month in Lingga Regency, 2017</i>	201
4.6	BENCANA ALAM/NATURAL DISASTERS	202
4.6.1	Frekuensi Kejadian Musibah/Bencana menurut Kecamatan dan Jenis Bencana di Kabupaten Lingga, 2017 <i>Frequency of Disasters by Subdistrict and Kind of Disasters in Lingga Regency, 2017</i>	202
4.6.2	Frekuensi Kejadian Musibah/Bencana menurut Bulan dan Jenis Bencana di Kabupaten Lingga, 2017 <i>Frequency of Disasters by Month and Kind of Disasters in Lingga Regency, 2017</i>	204
4.7	SOSIAL LAINNYA/ANOTHER SOCIAL	206
4.7.1.	Jumlah Organisasi Masyarakat, Organisasi Sosial, Organisasi Profesi, LSM, dan Pesantren menurut Kecamatan di Kabupaten Lingga, 2016 <i>Number of Organizations of Society, Social, Profession, LSM, and Islamic Boarding School in Lingga Regency, 2016</i>	206
4.7.2	Jumlah Kunjungan Perpustakaan di Dinas Perpustakaan Dan Arsip di Kabupaten Lingga, 2017 <i>Number of Library Visit at Regional Library in Lingga Regency, 2017</i>	207
4.7.3	Jumlah Buku Menurut Kategori di Kantor Perpustakaan Dan Arsip di Kabupaten Lingga, 2017 <i>Number of Books by Categories at Regional Library in Lingga Regency, 2017</i>	209
5.	PERTANIAN/AGRICULTURE	211
5.1	TANAMAN PANGAN/FOOD CROPS	217
5.1.1	Luas Lahan Sawah Menurut Jenis Pengairan di Kabupaten Lingga (Hektar), 2017 <i>Area of Wetland by Type of Irrigation in Lingga Rergency, 2017</i> .	217

5.1.2	Luas Lahan Sawah dan Lahan Pertanian Bukan Sawah di Kabupaten Lingga Tahun 2017 (Ha) <i>Area of Land and Not Land in Lingga Regency, 2017</i>	218
5.1.3	Luas Panen, Produksi, Produktivitas Padi menurut Kecamatan di Kabupaten Lingga, 2017 <i>Harvested Area, Production, Productivity of Rice by Subdistrict in Lingga Regency, 2017</i>	219
5.1.4	Luas Tanam Bahan Makanan/Palawija menurut Jenis Komoditas dan Kecamatan di Kabupaten Lingga, 2017 (Ha) <i>Planted Area of Food Stuffs by Kind of Comodity and Subdistrict in Lingga Regency, 2017</i>	220
5.1.5	Luas Panen Bahan Makanan/Palawija menurut Jenis Komoditas dan Kecamatan di Kabupaten Lingga, 2017 (Ha) <i>Harvested Area of Food Stuffs by Kind of Comodity and Subdistrict in Lingga Regency, 2017</i>	222
5.1.6	Produksi Bahan Makanan/Palawija menurut Jenis Komoditas dan Kecamatan di Kabupaten Lingga, 2017 (Ton) <i>Production of Food Stuffs by Kind of Comodity and Subdistrict in Lingga Regency, 2017</i>	224
5.2	HORTIKULTURA/HORTICULTURE	226
5.2.1	Luas Tanam Tanaman Sayuran menurut Jenis Komoditas dan Kecamatan di Kabupaten Lingga, 2017 (Ha) <i>Planted Area of Vegetables by Kind of Comodity and Subdistrict in Lingga Regency, 2017 (Ha)</i>	226
5.2.2	Luas Panen Tanaman Sayuran menurut Jenis Komoditas dan Kecamatan di Kabupaten Lingga, 2017 (Ha) <i>Harvested Area of Vegetables by Kind of Comodity and Subdistrict in Lingga Regency, 2017 (Ha)</i>	230
5.2.3	Produksi Tanaman Sayuran menurut Jenis Komoditas dan Kecamatan di Kabupaten Lingga, 2017 (Ton) <i>Production of Vegetables by Kind of Comodity and Subdistrict in Lingga Regency, 2017 (Ton)</i>	234

5.2.4	Produksi Buah-buahan menurut Kecamatan dan Jenis Buah di Kabupaten Lingga, 2017 (Kuintal) <i>Production of Fruits by Subdistrict and Kind of Fruit in Lingga Regency, 2017 (Quintal)</i>	238
5.3	PERKEBUNAN/PLANTATION	242
5.3.1	Luas Lahan Perkebunan menurut Jenis Komoditas dan Kecamatan di Kabupaten Lingga, 2017 (Ha) <i>Land Area of Estate Production by Kind of Comodity and Subdistrict in Lingga Regency, 2017 (Ha)</i>	242
5.3.2	Produksi Tanaman Perkebunan menurut Jenis Komoditas dan Kecamatan di Kabupaten Lingga, 2017 (Ton) <i>Production of Estate Crops by Kind of Comodity and Subdistrict in Lingga Regency, 2017 (Ton)</i>	247
5.4	PERIKANAN/FISHERY	251
5.4.1	Banyaknya Rumah Tangga Perikanan (RTP) menurut Kecamatan di Kabupaten Lingga, 2017 (Jiwa) <i>Number of Fisheries Household by Subdistrict in Lingga Regency, 2017 (Person)</i>	251
5.4.2	Banyaknya Surat Tanda Pencatatan Kapal Perikanan menurut Kecamatan di Kabupaten Lingga, 2017 <i>Number of Fishing Vessel Registration Letter by District in Lingga Regency, 2017</i>	252
5.4.3	Volume Produksi Perikanan Laut dan Perikanan Darat menurut Kecamatan di Kabupaten Lingga, 2017 (Ton) <i>Volume of Marine Fishery and Land Fishery Production by Subdistrict in Lingga Regency, 2017 (Ton)</i>	253
5.4.4	Nilai Produksi Perikanan Laut dan Perikanan Darat menurut Kecamatan di Kabupaten Lingga, 2017 (Ribu Rupiah) <i>Value of Marine/Sea Fishery and Land Fishery Production by Subdistrict in Lingga Regency, 2017 (Thousand Rupiah)</i>	255
5.4.5	Jumlah Kapal/Perahu Penangkap Ikan menurut Kecamatan dan Jenis Kapal di Kabupaten Lingga, 2017 (Unit) <i>Number of Fishing Boat by Subdistrict and Type of Boat in Lingga Regency, 2017 (Unit)</i>	257

5.4.6	Jumlah Alat Penangkap Ikan menurut Kecamatan dan Jenis Alat di Kabupaten Lingga, 2017 (Unit) <i>Number of Fishery Tools by Subdistrict and Kind of Tools in Lingga Regency, 2017 (Unit)</i>	258
5.5	PETERNAKAN/LIVESTOCK	260
5.5.1	Populasi Ternak pada Akhir Tahun menurut Jenis Ternak di Kabupaten Lingga, 2017 (Ekor) <i>Livestock Population at The End of Year by Kinds of Livestock in Lingga Regency, 2017</i>	260
5.5.2	Populasi Ternak Unggas menurut Kecamatan di Kabupaten Lingga Tahun 2017 (Ekor) <i>Poultry Population by Subdistrict in Lingga Regency, 2017</i>	261
5.5.3	Produksi Daging Sapi, Daging Ayam Ras, Telur Ayam, dan Telur Puyuh menurut Bulan di Kabupaten Lingga Tahun 2017 <i>Production of Beef, Broiler Meats, Layer Eggs, and Quail Eggs by Month of Lingga Regency, 2017</i>	262
5.6	KEHUTANAN/FORESTY	263
5.6.1	Luas Kawasan Hutan dan Perairan di Kabupaten Lingga (Hektar), 2017 <i>Forest and Inland Water Area in Lingga Regency, 2017</i>	263
6	INDUSTRI DAN ENERGI/INDUSTRY AND ENERGY	265
6.1	INDUSTRI/INDUSTRY	271
6.1.1	Jumlah Perusahaan, Tenaga Kerja, dan Nilai Produksi menurut Tingkat Industri di Kabupaten Lingga, 2017 <i>Number of Establishment, Employees, and Production Value by Industrial Level in Lingga Regency, 2017</i>	271
6.1.2	Perkembangan Industri Logam Mesin dan Elektronika (ILMEA) di Kabupaten Lingga, 2017 <i>Development of Metal Machine and Electronic Industry in Lingga Regency, 2017</i>	272
6.1.3	Perkembangan Industri Kimia Agro dan Hasil Hutan (IKAHH) di Kabupaten Lingga, 2017 <i>Development of Agro Chemical and Forest Production in Lingga Regency, 2017</i>	273

6.1.4	Banyaknya Perusahaan Industri Kecil Sub Sektor Makanan dan Minuman menurut Jenisnya di Kabupaten Lingga, 2017 <i>Numbers of Small Scale of Food Beverage Manufactures by Kind of Industry in Lingga Regency, 2017</i>	274
6.1.5	Banyaknya Perusahaan Industri Non Makanan menurut Jenisnya di Kabupaten Lingga, 2017 <i>Numbers of Industrial Establishment Non Food Beverage by Kind in Lingga Regency, 2017</i>	275
6.2	ENERGI/ENERGY	277
6.2.1	Daya Terpasang, Produksi, dan Distribusi Listrik PT. PLN (Persero) pada Cabang/Ranting PLN di Kabupaten Lingga, 2017 <i>Installed Capacity, Production, and Distribution of Electricity of State Electricity Company at Branch Level in Lingga Regency, 2017</i>	277
6.2.2	Jumlah Pelanggan Listrik Terdaftar menurut Kecamatan di Kabupaten Lingga, 2014-2017 <i>Number of Registered Electricity Costumers by Sucddistrict in Lingga Regency, 2014-2017</i>	279
6.2.3	Distribusi Listrik menurut Klasifikasi Pelanggan di Kabupaten Lingga, 2013-2017 <i>Distribution of Electricity by Classified Costumers in Lingga Regency, 2013-2017</i>	280
6.2.4	Jumlah Pelanggan dan Air Bersih yang Disalurkan menurut Pelanggan di Perusahaan Daerah Air Minum Cabang Dabo Singkep, 2017 <i>Number of Customer and Disributed Clean Water by Type of Customers Dabo Singkep Water Supply's Establishment, 2017</i>	281
6.2.5	Penetapan Tarif menurut Klasifikasi Pelanggan Air Minum di Perusahaan Daerah Air Minum Cabang Dabo Singkep, 2017 <i>Tariff Decision by Water Customer lassification of Dabo Singkep Water Supply's Establishment, 2017</i>	282

6.2.6	Banyaknya Kapasitas Produksi Air Minum dan Tenaga Kerja di Perusahaan Daerah Air Minum Cabang Dabo Singkep, 2017 <i>Number of Dabo Singkep Water Supply's Establishment Production Capacities and Manpower, 2017</i>	284
6.2.7	Jumlah Pelanggan dan Air Bersih yang Disalurkan menurut Pelanggan di Perusahaan Daerah Air Minum Cabang Daik Lingga, 2017 <i>Number of Customer and Disributed Clean Water by Type of Customers of Daik Lingga Water Supply's Establishment, 2017 ..</i>	285
6.2.8	Penetapan Tarif menurut Klasifikasi Pelanggan Air Minum di Perusahaan Daerah Air Minum Cabang Daik Lingga, 2017 <i>Tariff Decision by Water Customer Classification of Daik Lingga Water Supply's Establishment, 2017.....</i>	286
6.2.9	Banyaknya Kapasitas Produksi Air Minum dan Tenaga Kerja di Perusahaan Daerah Air Minum Cabang Daik Lingga, 2017 <i>Number of Daik Lingga Water Supply's Establishment Production Capacities and Manpower, 2017</i>	288
7	PERDAGANGAN/TRADE.....	289
7.1	PERDAGANGAN/TRADE.....	295
7.1.1	Jumlah Perusahaan menurut Bentuk Badan Hukum di Kabupaten Lingga, 2013–2017 <i>Number of Establishments by Type of Business Entity in Lingga Regency, 2013–2017</i>	295
7.1.2	Jumlah Pedagang menurut Kecamatan di Kabupaten Lingga, 2016 <i>Number of Merchants by Subdistrict in Lingga Regency, 2016</i>	296
7.1.3	Jumlah Sarana Perdagangan menurut Jenisnya di Kabupaten Lingga, 2013–2017 <i>Number of Trading Facilities by Type of Facility in Lingga Regency, 2013–2017</i>	297
7.1.4	Jumlah Penerbitan Surat Izin Usaha Perdagangan (SIUP) di Kabupaten Lingga, 2013–2017 <i>Number of Issuance of Trading Business Licenses in Lingga Regency, 2013–2017</i>	298

7.1.5	Jumlah Laporan Pembaharuan Tanda Daftar Perusahaan (TDP) menurut Kecamatan di Kabupaten Lingga, 2017 <i>Number of Reports on Renewal of Company Registration by Subdistrict in Lingga Regency, 2017</i>	299
7.2	KOPERASI/COOPERATIVES	300
7.2.1	Jumlah Koperasi menurut Jenis Koperasi dan Kecamatan di Kabupaten Lingga, 2017 <i>Number of Cooperatives by Type of Cooperative and Subdistrict in Lingga Regency, 2017</i>	300
8	HOTEL DAN PARIWISATA/HOTEL AND TOURISM	301
8.1	AKOMODASI/ACCOMMODATION	307
8.1.1	Jumlah Akomodasi Hotel menurut Kecamatan di Kabupaten Lingga, 2012-2017 <i>Number of Hotel Accomodations by Subdistrict in Lingga Regency, 2012-2017</i>	307
8.1.2	Rata-Rata Lama Menginap dan TPK menurut Bulan di Kabupaten Lingga, 2017 <i>Average Length of Stay dan TPK by Month in Lingga Regency, 2017</i>	308
8.1.3	Jumlah Tamu dan Rata-Rata Tamu Per Kamar (GPR) menurut Bulan di Kabupaten Lingga, 2017 <i>Number of Guests and Average Guests Per Room (GPR) by Month in Lingga Regency, 2017</i>	309
8.1.4	Daftar Hotel/Penginapan yang ada menurut Kecamatan di Kabupaten Lingga Tahun 2017 <i>List of Hotel or Accommodation by Subdistrict in Lingga Regency, 2017</i>	310
8.1.5	Jumlah Restoran/Rumah Makan menurut Kecamatan di Kabupaten Lingga, 2015 dan 2016 <i>Number of Restaurant by Subdistrict in Lingga Regency, 2015 and 2016</i>	312

8.1.6	Jumlah Fasilitas Kebugaran/ Lapangan Olahraga di Kabupaten, 2016 <i>Number of Fitness Facility and Sport Field by Subdistrict in Lingga Regency, 2016</i>	313
8.2	PARIWISATA/TOURISM	314
8.2.1	Objek Wisata menurut Kecamatan di Kabupaten Lingga, 2017 <i>Tourism Object by Subdistrict in Lingga Regency, 2017</i>	314
8.2.2	Daftar Cagar Budaya di Kabupaten Lingga, 2017 <i>List of Cultural Heritage in Lingga Regency, 2017</i>	319
8.3	KEBUDAYAAN/CULTURE	327
8.3.1	Daftar Sanggar Seni di Kabupaten Lingga 2017 <i>List of Studio Art at Lingga Regency 2017</i>	327
8.3.2	Daftar Kesenian Khas Daerah Kabupaten Lingga <i>List of Typical Arts of Lingga Regency</i>	332
9	TRANSPORTASI DAN KOMUNIKASI/TRANSPORTATION AND COMMUNICATION	345
9.1	TRANSPORTASI/TRANSPORTATION	351
9.1.1	Panjang Jalan menurut Kecamatan dan Pemerintahan yang Berwenang Mengelolanya di Kabupaten Lingga (km), 2017 <i>Length of Roads by Subdistrict and Level of Government Authority in Lingga Regency (km), 2017</i>	351
9.1.2	Panjang Jalan menurut Kecamatan dan Jenis Permukaan Jalan di Kabupaten Lingga (km), 2017 <i>Length of Roads by Subdistrict and Type of Road Surface in Lingga Regency (km), 2017</i>	352
9.1.3	Panjang Jalan menurut Kecamatan dan Kondisi Jalan di Kabupaten Lingga (km), 2017 <i>Length of Roads by Subdistrict and Road Condition Surface in Lingga Regency (km), 2017</i>	353
9.1.4	Jumlah Kendaraan Bermotor yang Melakukan Pembayaran Pajak menurut Jenis Pajak di Kabupaten Lingga, 2015-2017 <i>Number of Motorized Vehicles Paying Taxes by Tax Type in Lingga Regency, 2015-2017</i>	354

9.1.5	Jumlah Kendaraan Bermotor yang Melakukan Pembayaran Pajak menurut Jenis Pajak dan Bulan di Kabupaten Lingga, 2017 <i>Number of Motorized Vehicles Paying Taxes by Tax Type in Lingga Regency, 2017</i>	355
9.1.6	Jumlah Kendaraan Bermotor yang Melakukan Bea Balik Nama Kendaraan Baru (BBN-KB I) menurut Jenis Pajak di Kabupaten Lingga, 2015-2017 <i>Number of Motorized Vehicles Doing New Vehicle Name Transfer (BBN-KB I) by Tax Type in Lingga Regency, 2015-2017</i> ..	358
9.1.7	Jumlah Kendaraan Bermotor yang Melakukan Bea Balik Nama Kendaraan Baru (BBN-KB I) menurut Jenis Pajak dan Bulan di Kabupaten Lingga, 2017 <i>Number of Motorized Vehicles Doing New Vehicle Name Transfer (BBN-KB I) by Tax Type and Month in Lingga Regency, 2017</i>	359
9.1.8	Jumlah Kendaraan Bermotor yang Melakukan Bea Balik Nama (BBN-KB II) menurut Jenis Pajak di Kabupaten Lingga, 2015-2017 <i>Number of Motorized Vehicles Doing Name Transfer (BBN-KB II) by Tax Type in Lingga Regency, 2015-2017</i>	362
9.1.9	Jumlah Kendaraan Bermotor yang Melakukan Bea Balik Nama (BBN-KB II) menurut Jenis Pajak dan Bulan di Kabupaten Lingga, 2017 <i>Number of Motorized Vehicles Doing Name Transfer (BBN-KB II) by Tax Type and Month in Lingga Regency, 2017</i>	363
9.1.10	Jumlah Kendaraan Bermotor Wajib Uji (Keur) menurut Jenis Kendaraan di Kabupaten Lingga, 2017 <i>Number of Motor Vehicles which has Mandatory Test (Keur) by Type of Vehicle in Lingga Regency, 2017</i>	366
9.1.11	Nama Pelabuhan Laut menurut Kelas dan Lokasinya di Kabupaten Lingga 2017 <i>Seaport by Class and Location in Lingga Regency 2017</i>	367

9.1.12	Jadwal Kapal Angkutan Penyeberangan di Kabupaten Lingga 2018 <i>Schedule of Ferry Transport Boats in Lingga Regency 2018.....</i>	371
9.1.13	Kunjungan Kapal melalui Wilayah Satuan Kerja Dabo Singkep menurut Bulan, 2017 <i>Arrival Ships via Unit of Dabo Singkep Port by Month, 2017</i>	373
9.1.14	Banyaknya Penumpang yang Datang dan Berangkat yang Dirinci menurut Bulan di Pelabuhan Dabo Singkep, 2017 <i>Number of Arrived and Departured Passenger by Month via Dabo Singkep Seaport, 2017.....</i>	374
9.1.15	Banyaknya Barang antar Pulau yang Dibongkar dan Dimuat Dirinci menurut Bulan di Pelabuhan Dabo Singkep, 2017 <i>Number of Unloaded and Loaded of Inter – Island Cargo by Month via Dabo Singkep Seaport, 2017.....</i>	375
9.1.16	Kunjungan Kapal melalui Wilayah Satuan Kerja Sungai Buluh menurut Bulan, 2017 <i>Arrival Ships via Unit of Sungai Buluh Port by Month, 2017</i>	376
9.1.17	Banyaknya Barang antar Pulau yang Dibongkar dan Dimuat Dirinci menurut Bulan di Pelabuhan Sungai Buluh, 2017 <i>Number of Unloaded and Loaded of Inter – Island Cargo by Month via Sungai Buluh Seaport, 2017.....</i>	377
9.1.18	Kunjungan Kapal melalui Wilayah Satuan Kerja Daik Lingga menurut Bulan, 2017 <i>Arrival Ships via Unit of Daik Lingga Port by Month, 2017</i>	378
9.1.19	Banyaknya Penumpang yang Datang dan Berangkat yang Dirinci menurut Bulan di Pelabuhan Daik Lingga, 2017 <i>Number of Arrived and Departured Passenger by Month via Daik Lingga Seaport, 2017.....</i>	379
9.1.20	Banyaknya Barang antar Pulau yang Dibongkar dan Dimuat Dirinci menurut Bulan di Pelabuhan Daik Lingga, 2017 <i>Number of Unloaded and loaded of Inter – Island Cargo by Month via Daik Lingga Seaport, 2017.....</i>	380

9.1.21	Kunjungan Kapal Wilayah Satuan Kerja Senayang menurut Bulan, 2017 <i>Arrival Ships via Unit of Senayang Port by Month, 2017</i>	381
9.1.22	Banyaknya Penumpang yang Datang dan Berangkat yang Dirinci menurut Bulan di Pelabuhan Senayang, 2017 <i>Number of Arrived and Departured Passenger by Month via Senayang Seaport, 2017</i>	382
9.1.23	Banyaknya Barang antar Pulau yang Dibongkar dan Dimuat Dirinci menurut Bulan di Pelabuhan Senayang, 2017 <i>Number of Unloaded and Loaded of Inter – Island Cargo by Month via Senayang Seaport, 2017</i>	383
9.1.24	Kunjungan Kapal Wilayah Satuan Kerja Penuba menurut Bulan, 2017 <i>Arrival Ships via Unit of Penuba Port by Month, 2017</i>	384
9.1.25	Banyaknya Barang antar Pulau yang Dibongkar dan Dimuat Dirinci menurut Bulan di Pelabuhan Penuba, 2017 <i>Number of Unloaded and Loaded of Inter – Island Cargo by Month via Penuba Seaport, 2017</i>	385
9.1.26	Kunjungan Kapal Wilayah Satuan Kerja Tajur Biru menurut Bulan, 2017 <i>Arrival Ships via Unit of Tajur Biru Port by Month, 2017</i>	386
9.1.27	Banyaknya Barang antar Pulau yang Dibongkar dan Dimuat Dirinci menurut Bulan di Pelabuhan Tajur Biru, 2017 <i>Number of Unloaded and Loaded of Inter – Island Cargo by Month via Tajur Biru Seaport, 2017</i>	387
9.1.28	Kunjungan Kapal Wilayah Satuan Kerja Pancur menurut Bulan, 2017 <i>Arrival Ships via Unit of Pancur Port by Month, 2017</i>	388
9.1.29	Banyaknya Penumpang yang Datang dan Berangkat yang Dirinci menurut Bulan di Pelabuhan Pancur, 2017 <i>Number of Arrived and Departured Passenger by Month via Pancur Seaport, 2017</i>	389

9.1.30	Banyaknya Barang antar Pulau yang Dibongkar dan Dimuat Dirinci menurut Bulan di Pelabuhan Pancur, 2017 <i>Number of Unloaded and Loaded of Inter – Island Cargo by Month via Pancur Seaport, 2017</i>	390
9.1.31	Kunjungan Kapal Wilayah Satuan Kerja Sei Tenam menurut Bulan, 2017 <i>Arrival Ships via Unit of Sei Tenam Port by Month, 2017</i>	391
9.1.32	Banyaknya Penumpang yang Datang dan Berangkat yang Dirinci menurut Bulan di Pelabuhan Sei Tenam, 2017 <i>Number of Arrived and Departured Passenger by Month via Sei Tenam Seaport, 2017</i>	392
9.1.33	Kunjungan Pesawat Melalui Bandar Udara Dabo Singkep menurut Bulan, 2017 <i>Arrival Planes via Dabo Singkep Airport by Month, 2017</i>	393
9.1.34	Banyaknya Penumpang yang Datang dan Berangkat yang Dirinci menurut Bulan di Bandar Udara Dabo Singkep, 2017 <i>Number of Arrived and Departured Passenger by Month Via Dabo Singkep Airport, 2017</i>	394
9.1.35	Banyaknya Barang Bagasi dan Kargo yang Dibongkar dan Dimuat Dirinci menurut Bulan di Bandar Udara Dabo Singkep, 2017 (Kilogram/Kg) <i>Number of Unloaded and Loaded of Luggage and Cargo by Month via Dabo Singkep Airport, 2017 (Kilogram/Kg)</i>	395
9.2	KOMUNIKASI/COMMUNICATION	396
9.2.1	Jumlah Kantor Pos Pembantu di Kabupaten Lingga 2017 <i>Number of Sub Post Office in Lingga Regency, 2017</i>	396
9.2.2	Banyaknya Paket Pos yang Diterima dan Dikirim melalui Kantor Pos di Kabupaten Lingga 2017 <i>Parcel Sent and Received by Post Office of Lingga Regency, 2017</i>	397
9.2.3	Banyaknya Surat Kilat Khusus yang Diterima dan Dikirim melalui Kantor Pos di Kabupaten Lingga 2017 <i>Number of Express Letters Sent and Received by Post office of Lingga Regency, 2017</i>	398

9.2.4	Banyaknya dan Nilai Wesel Pos yang Dikirim dan Dibayarkan melalui Kantor Pos di Kabupaten Lingga Tahun 2017 <i>Number and Value of Wessel Post Sent and Paid by Post office of Lingga Regency, 2017</i>	399
9.2.5	Pensiunan Asabri yang Dikirim dan Dibayarkan melalui Kantor Pos di Kabupaten Lingga Tahun 2017 <i>Pensioners Asabri Sent and Paid by Post Office of Lingga Regency, 2017</i>	400
9.2.6	Jumlah Tenaga Kerja PT. Pos Indonesia menurut Jenis Kelamin di Kantor Pos Unit Daik Lingga Tahun 2017 <i>Number of Employee of PT. Pos Indonesia by Sex of Daik Lingga Office, 2017</i>	401
9.2.7	Jumlah Tenaga Kerja PT. Pos Indonesia menurut Jenis Kelamin di Kantor Pos Unit Dabo Singkep Tahun 2017 <i>Number of Employee of PT. Pos Indonesia by Sex of Dabo Singkep Office, 2017</i>	402
10	KEUANGAN DAERAH DAN HARGA/LOCAL FINANCE AND PRICE	403
10.1	KEUANGAN DAERAH/LOCAL FINANCE	407
10.1.1	Realisasi Pendapatan Pemerintah Kabupaten Lingga menurut Jenis Pendapatan (Ribu Rupiah), 2015-2017 <i>Actual Revenues of Government of Lingga Regency by Source of Revenues (Thousand Rupiahs), 2015-2017</i>	407
10.1.2	Ringkasan Perubahan Anggaran Pendapatan dan Belanja Daerah Kabupaten Lingga Tahun Anggaran 2017 <i>Summary of Amendment in Local Revenue and Expenditure Budget in Lingga Regency, 2017</i>	409
10.1.3	Anggaran dan Realisasi Belanja Daerah Kabupaten Lingga Tahun Anggaran 2017 <i>Local Budget and Realization of Expenditure in Lingga Regency, 2017</i>	410
10.1.4	Realisasi Belanja Pemerintah Kabupaten Lingga menurut Jenis Belanja, 2013-2017 <i>Actual Expenditure of Government of Lingga Regency by Kind of Expenditures, 2013-2017</i>	411

10.1.5	Banyaknya Kantor Bank menurut Kecamatan di Kabupaten Lingga, 2017 <i>Number of Banks Office by Subdistrict in Lingga, 2017</i>	414
11	PENGELUARAN PENDUDUK DAN KONSUMSI MAKANAN/POPULATION EXPENDITURE AND FOOD CONSUMPTION.....	415
11.1	Presentase Penduduk menurut Golongan Pengeluaran Per Kapita Sebulan di Kabupaten Lingga, 2017 <i>Percentage of Population by Expenditure Per Capita Per Month Class in Lingga Regency, 2017</i>	419
11.2	Rata-rata Pengeluaran dan Presentase Rata-rata Pengeluaran Per Kapita Sebulan menurut Kelompok Makanan di Kabupaten Lingga, 2017 <i>Average Expenditure and Precentage of Average Expenditure Per Capita Per Month by Food Group in Lingga Regency, 2017...</i>	420
11.3	Rata-rata Pengeluaran dan Persentase Rata-rata Pengeluaran Per Kapita Sebulan menurut Kelompok Bukan Makanan di Kabupaten Lingga, 2017 <i>Average Expenditure and Percentage of Average Expenditue Per Capita Per Month by Non-food Group in Lingga Regency, 2017..</i>	421
12	PENDAPATAN REGIONAL/REGIONAL INCOME	423
12.1	Produk Domestik Regional Bruto (PDRB) Atas Dasar Harga Berlaku menurut Lapangan Usaha di Kabupaten Lingga (miliar rupiah), 2014 – 2017 <i>Gross Domestic Regional Products (GDRP) at Current Market Prices by Industrial Origin in Lingga Regency (billion rupiahs), 2014 – 2017</i>	429
12.2	Produk Domestik Regional Bruto Kabupaten Lingga Atas Dasar Harga Konstan 2010 menurut Lapangan Usaha, (miliar rupiah), 2014 – 2017 <i>Gross Domestic Regional Products (GDRP) at Constant 2010 Prices in Lingga Regency by Industrial Origin (billion rupiahs), 2014 – 2017</i>	430

12.3	Distribusi Persentase Produk Domestik Regional Bruto Atas Dasar Harga Berlaku menurut Lapangan Usaha di Kabupaten Lingga (persen), 2014–2017 <i>Percentage Distribution of Gross Regional Domestic Product at Current Market Prices by Industry in Lingga Regency (percent), 2013–2017</i>	431
12.4	Laju Pertumbuhan Produk Domestik Regional Bruto Atas Dasar Harga Konstan 2010 menurut Lapangan Usaha di Kabupaten Lingga (persen), 2014–2017 <i>Growth Rate of Gross Regional Domestic Product at 2010 Constant Market Prices by Industry in Lingga Regency (percent), 2014–2017</i>	432
12.5	Indeks Implisit Produk Domestik Regional Bruto menurut Lapangan Usaha di Kabupaten Lingga (2010=100), 2014–2017 <i>Implicit Index of Gross Regional Domestic Product by Industry in Lingga Regency (2010=100), 2014–2017</i>	433
12.6	Laju Implisit Produk Domestik Regional Bruto menurut Lapangan Usaha di Kabupaten Lingga (persen), 2014–2017 <i>Implicit Growth Rate of Gross Regional Domestic Product by Industry in Lingga Regency (percent), 2014–2017</i>	434
13	PERBANDINGAN ANTAR KAB/KOTA/ REGENCY/MUNICIPAL COMPARISON	435
13.1	Jumlah Penduduk menurut Kabupaten/Kota di Provinsi Kepulauan Riau, 2013–2017 <i>Population by Regency/Municipality in Kepulauan Riau Province, 2013–2017</i>	439
13.2	Laju Pertumbuhan Produk Domestik Regional Bruto Atas Dasar Harga Konstan 2010 menurut Kabupaten/Kota di Provinsi Kepulauan Riau (persen), 2013–2017 <i>Growth Rate of Gross Regional Domestic Product at 2010 Constant Market Prices by Regency/Municipality in Kepulauan Riau Province (percent), 2013–2017</i>	440

13.3	Jumlah Penduduk Miskin menurut Kabupaten/Kota di Provinsi Kepulauan Riau, 2013–2017 (Ribu) <i>Number of Poor People by Regency/Municipality in Kepulauan Riau Province, 2013–2017 (Thousand)</i>	441
------	---	-----

<https://linggakab.bps.go.id>

DAFTAR GAMBAR/LIST OF FIGURES

Halaman
Page

1	Persentase Luas Daratan menurut Kecamatan di Kabupaten Lingga <i>Percentage of Land Area by Subdistrict in Lingga Regency</i>	11
2	Persentase Pegawai Negeri Sipil menurut Pendidikan Tertinggi yang Ditamatkan di Lingkungan Kabupaten Lingga, Per 31 Desember 2017 <i>Percentage of Civil Servant by Educational Attainment in Lingga Regency, Per December 31st 2017</i>	54
3	Jumlah Migrasi Penduduk menurut Kecamatan dan Jenis Kelamin di Kabupaten Lingga, 2017 <i>Number of Population Migration by Subdistrict and Sex in Lingga Regency, 2017</i>	84

<https://linggakab.bps.go.id>

PENJELASAN UMUM/EXPLANATORY NOTES

Tanda-tanda, satuan-satuan, dan lain-lainnya yang digunakan dalam publikasi ini adalah sebagai berikut:

Symbols, measurement units, and acronyms which are used in this publication, are as follows:

1. TANDA-TANDA/SYMBOLS

Data tidak tersedia/ <i>Data not available</i>	: ...
Tidak ada atau nol / <i>Null or zero</i>	: –
Data dapat diabaikan/ <i>Data negligible</i>	: 0
Tanda decimal/ <i>Decimal point</i>	: ,
Data tidak dapat ditampilkan/ <i>Not applicable</i>	: NA
Angka perkiraan/ <i>Estimated figures</i>	: e
Angka sementara/ <i>Preliminary figures</i>	: x
Angka sangat sementara/ <i>Very preliminary figures</i>	: xx
Angka diperbaiki/ <i>Revised figures</i>	: r

2. SATUAN/UNITS

barel/ <i>barrel</i>	: 158,99 liter/ <i>litres</i> = 1/6,2898 m ³
hektar (ha)/ <i>hectare (ha)</i>	: 10 000 m ²
kilometer (km)/ <i>kilometres (km)</i>	: 1 000 meter/ <i>meters</i> (m)
knot/ <i>knot</i>	: 1,8523 km/jam (km/hour)
kuintal/ <i>quintal</i>	: 100 kg
KWh	: 1 000 Watt <i>hour</i>
MWh	: 1 000 KWh
liter (untuk beras)/ <i>litre (for rice)</i>	: 0,80 kg
ons/ <i>ounce</i>	: 28,31 gram/ <i>grams</i>
ton	: 1 000 kg

Satuan lain: buah, dus, butir, helai/lembar, kaleng, batang, pulsa, ton kilometer (ton-km), jam, menit, persen (%).

Other units: unit, pack, pieces, sheet, tin, pulse, ton-kilometres(ton-km), hour, minute, percent (%).

Perbedaan angka di belakang koma disebabkan oleh pembulatan angka.

The difference in decimal numbers is caused by rounding.

TAHUN 2017

SUHU UDARA

KAB. LINGGA

*Temperature of
Lingga Regency*



MAKS/
Max 31,1°C

RATA-
RATA/
Average 27,3°C

MIN/
Min 23,4°C

RATA-RATA CURAH HUJAN KABUPATEN LINGGA

*Rainfall Average
of Lingga Regency*

243,7 mm

RATA-RATA HARI HUJAN KAB. LINGGA

*Average Day of
Rainfall of
Lingga Regency*

18

*Hari / Bulan
Day / Month*

3 KECAMATAN DENGAN LUAS DARATAN TERBESAR DI KABUPATEN LINGGA

3 Subdistricts which have Largest Area in Lingga Regency

1

**KECAMATAN
Subdistrict
SENAYANG**

18,70%

2

**KECAMATAN
Subdistrict
LINGGA**

18,11%

3

**KECAMATAN
Subdistrict
LINGGA
UTARA**

13,37%



PENJELASAN TEKNIS**TECHNICAL NOTES**

1. Secara astronomis, Kabupaten Lingga terletak di antara $0^{\circ} 20'$ Lintang Utara dan $0^{\circ} 40'$ Lintang Selatan dan antara 104° - 105° Bujur Timur. Letak koordinat kantor bupati Kabupaten Lingga berada pada Lintang $0^{\circ}12'38.52''$ LS dan Bujur $104^{\circ}36'23.004''$ BT.
 2. Berdasarkan letak geografisnya, Kabupaten Lingga memiliki batas-batas:

Utara : Kota Batam dan Laut Natuna Utara	North : Batam City and North Natuna Sea
Selatan : Laut Bangka dan Selat Berhala	South : Bangka Sea and Berhala Sea
Barat : Laut Indragiri Hilir	West : Indragiri Hilir Sea
Timur : Laut Natuna Utara	East : North Natuna Sea
 3. Kabupaten Lingga terdiri dari 10 Kecamatan, yaitu Kecamatan Singkep Barat, Kecamatan Kepulauan Posek, Kecamatan Singkep, Kecamatan Singkep Selatan, Kecamatan Singkep Pesisir, Kecamatan Selayar, Kecamatan Lingga, Kecamatan Lingga Utara, Kecamatan Lingga Timur, dan Kecamatan Senayang.
 4. Kabupaten Lingga terdiri dari 2 pulau besar yaitu Pulau Singkep dan Pulau Lingga.
1. *Astronomically, Lingga Regency is located between $0^{\circ} 20'$ North Latitude and $0^{\circ} 40'$ South Latitude, and between 104° - 105° East Longitude. The location of the Lingga regent's office coordinates is at Latitude $0^{\circ}12'38.52''$ LS and Longitude $104^{\circ}36'23.004''$ BT.*
 2. *In terms of geographic position, Lingga Regency has boundaries as follows:*

<i>North : Batam City and North Natuna Sea</i>	
<i>South : Bangka Sea and Berhala Sea</i>	
<i>West : Indragiri Hilir Sea</i>	
<i>East : North Natuna Sea</i>	
 3. *Lingga Regency consist of 10 Subdistricts, that is Singkep Barat Subdistrict, Kepulauan Posek Subdistrict, Singkep Subdistrict, Singkep Selatan Subdistrict, Singkep Pesisir Subdistrict, Selayar Subdistrict, Lingga Subdistrict, Lingga Utara Subdistrict, Lingga Timur Subdistrict, and Senayang Subdistrict.*
 4. *Lingga regency consist of two large island, that is Singkep island and Lingga island.*

1.1 Sejarah Singkat

Sejak dulu Kabupaten Lingga telah dikenal beberapa abad yang silam sebagai Kerajaan Melayu Lingga dan mendapat julukan “Negeri Bunda Tanah Melayu”.

Pada kurun waktu tahun 1722 - 1911, terdapat dua Kerajaan Melayu yang berkuasa dan berdaulat yaitu Kerajaan Riau Lingga yang mana pusat kerajaannya berada di Daik Lingga dan untuk Kerajaan Melayu Riau di Pulau Bintan.

Sebelum ditandatanganinya *Treaty of London*, maka kedua Kerajaan Melayu tersebut dilebur menjadi satu sehingga kerajaan tersebut menjadi semakin kuat. Wilayah kekuasaannya pun tidak hanya terbatas di Kepulauan Riau saja, tetapi telah meliputi daerah Johor dan Malaka (Malaysia), Singapura dan sebagian kecil wilayah Indragiri Hilir. Pusat kerajaannya terletak di wilayah Pulau Penyengat dan menjadi terkenal di seluruh wilayah nusantara dan juga kawasan Semenanjung Malaka.

Setelah Sultan Riau meninggal pada tahun 1911, Pemerintah Hindia Belanda menempatkan amir - amirnya sebagai *Districh Thoarden* untuk daerah yang besar dan *Onder Districh Thoarden* untuk daerah yang agak kecil. Pemerintah Hindia Belanda akhirnya menyatukan

1.1 Brief Story

Long time ago, Lingga Regency had been famous as Lingga Malay Kingdom and usually called as “Malay Motherland”.

During the period of 1722 - 1911 there were two Melayu empires holded the power namely “Riau Lingga Kingdom was seated of government in Daik Lingga and Melayu Riau in Bintan Island.

Before The Treaty of London, both Malay Empires were combined, so they were stronger than before. Its area not only in Riau Islands, but included in Johor area, Malacca (Malaysia), Singapore and part of Indragiri Hilir Area. The central empire was located in Penyengat Island, it was famous in whole Indonesia and Malacca Peninsula.

After the death of Sultan Riau in 1911, the government of Netherlands placed their officials as “Districh Thoarden” ini large area equal as a regent and “Onder Districh Thoarden” equal as head of Subdistrict in a rather small area.

wilayah Riau Lingga dengan Indragiri untuk dijadikan sebuah keresidenan yang dibagi menjadi dua afdelling yaitu :

1. Afdelling Tanjungpinang yang meliputi Kepulauan Riau – Lingga, Indragiri Hilir, dan Kateman yang kedudukannya berada di wilayah Tanjungpinang dan sebagai penguasanya ditunjuk seorang Residen.
2. Afdelling Indragiri yang berkedudukan di Rengat diperintah oleh asisten residen (dibawah) perintah residen. Pada tahun 1940, Keresidenan ini dijadikan menjadi *Residente Riau* dengan dicantumkannya Afdelling Bengkalis (Sumatera Timur) dimana berdasarkan Besluit Gubernur Jenderal Hindia Belanda pada tanggal 17 Juli 1947 No.9, maka dibentuklah daerah *Zelf Bestur* (daerah Riau).

Berdasarkan Surat Keputusan dari delegasi Republik Indonesia (RI), maka Propinsi Sumatera Tengah tanggal 18 Mei 1950 No.9/Deprt. menggabungkan diri ke dalam Republik Indonesia dan Kepulauan Riau diberi status daerah Otonom Tingkat II yang dikepalai oleh Bupati sebagai kepala daerah dengan membawahi empat daerah kewedanan sebagai berikut :

1. Kewedanan Tanjungpinang

Finally, the government of Netherlands combined the area of Riau Lingga with Indragiri, it's became a residence and divided into two afdelling namely:

1. *Afdelling of Tanjungpinang including Riau Islands - Lingga, Indragiri Hilir, and Kateman, those located in Tanjungpinang area and it's governed by a resident.*
2. *Afdelling of Indragiri located in Rengat governed by Assistant resident (under resident). In 1940, The residency had been becoming "Riau Residente" and attached Bengkalis Afdelling (East Sumatera) and based on Governor General decree at July 17th, 1947 Number 9 during period of 1945 - 1949 formed zelf bestur Region (Riau Region).*

Based on decree from The Republic of Indonesia delegation at May 18th, 1950 Number 9/Deprt., The Central Sumatera united into Republic of Indonesia and Riau Islands was given status equally as a district level and it's governed by a regent which covered 4 residences:

GEOGRAPHY AND CLIMATE

- meliputi wilayah Kecamatan Bintan Selatan (termasuk Kecamatan Bintan Timur, Galang, Tanjungpinang Barat, dan Tanjungpinang Timur sekarang).
2. Kewedanan Karimun meliputi wilayah Kecamatan Karimun, Kundur, dan Moro.
 3. Kewedanan Lingga meliputi wilayah Kecamatan Lingga, Kecamatan Singkep, dan Kecamatan Senayang.
 4. Kewedanan Pulau Tujuh meliputi wilayah Kecamatan Jemaja, Siantan, Midai, Serasan, Tambelan, Bunguran Barat dan Bunguran Timur.

Kemudian berdasarkan atas dari Surat Keputusan No. 26/K/1965 dengan mempedomani Instruksi Gubernur Riau tanggal 10 Februari 1964 No. 524/A/1964 dan Instruksi No. 16/V/1964 dan Surat Keputusan Gubernur Riau per - tanggal 9 Agustus 1964 No. UP/247/5/1965, tanggal 15 November 1965 No. UP/256/5/1965 menetapkan terhitung mulai Tanggal 1 Januari 1966 semua daerah administratif kewedanaan dalam Kabupaten Kepulauan Riau dihapuskan.

Berdasarkan Undang - Undang No. 53 Tahun 1999 dan UU No. 13 Tahun 2000, Kabupaten Kepulauan Riau dimekarkan menjadi 3 kabupaten yang terdiri dari: Kabupaten

1. *Residence of Tanjungpinang included South Bintan (included East Bintan, Galang, West Tanjungpinang, and East Tanjungpinang Subdistrict).*
2. *Residence of Karimun included Karimun, Kundur, and Moro.*
3. *Residence of Lingga included Lingga, Singkep, and Senayang Subdistrict.*
4. *Residence of Seven Islands included Jemaja, Siantan, Serasan, Tambelan, West Bunguran and East Bunguran Subdistrict.*

Then based on the decree Number. 26/SK/1965 according to the instruction of Riau Province Governor at February 10th 1964 Number. 542/A/1964 and instruction Number. 16/V/1964 and the instruction was Number 16/V/1964, and the decree of Governor of Riau Province at August 9th 1964, Number UP//247/5/6, at November 15th 1965 and its Number UP/256/1965 drawn up since January 1st 1966 all administrative in Riau Islands was deleted.

Based on Law no. 53 year 1999 and Law Number 13, 2000, Riau Islands Regency divided to be 3 regencies

Kepulauan Riau, Kabupaten Karimun dan Kabupaten Natuna. Wilayah Kabupaten Kepulauan Riau hanya meliputi 9 kecamatan saja yang mana terdiri dari: Kecamatan Singkep, Kecamatan Lingga, Kecamatan Senayang, Kecamatan Teluk Bintan, Kecamatan Bintan Utara, Kecamatan Bintan Timur, Kecamatan Tambelan, Kecamatan Tanjungpinang Barat, dan Kecamatan Tanjungpinang Timur.

Kemudian dengan dikeluarkannya Undang - Undang No. 5 tahun 2001, maka Kota Administratif Tanjungpinang berubah menjadi Kota Tanjungpinang yang mana statusnya sama dengan kabupaten yang membawahi Kecamatan Tanjungpinang Barat dan Tanjungpinang Timur. Dengan demikian, maka Kabupaten Kepulauan Riau hanya meliputi Kecamatan Singkep, Lingga, Senayang, Teluk Bintan, Bintan Utara, Bintan Timur dan Tambelan.

Pada akhir tahun 2003 dibentuklah Kabupaten Lingga sesuai dengan UU No. 31/2003 tanggal 18 Desember 2003, yang mana memiliki wilayah Kecamatan Singkep, Singkep Barat, Lingga, Lingga Utara dan Senayang.

Seiring dengan adanya kewenangan otonomi daerah Kabupaten Lingga, wilayah kecamatan kemudian dimekarkan sehingga pada tahun

namely: Riau Islands, Karimun and Natuna. Riau Islands consist of 9 Subdistricts namely: Singkep, Lingga, Senayang, Teluk Bintan, North Bintan, East Bintan, Tambelan, West Tanjungpinang, and the last is East Tanjungpinang.

According to Minister of Interior Decisions number 5 at 2001, so The Administration city of Tanjungpinang was changed to Tanjungpinang city which consists of West Tanjungpinang and East Tanjungpinang Subdistrict. Although Riau Islands Regency consists of Subdistricts: Singkep, Lingga, Senayang, Teluk Bintan, North Bintan, East Bintan and Tambelan.

In the ending year 2003, Lingga Regency was created by law number of 31/2003, on December 18th, 2003. Lingga Regency had 5 Subdistricts namely by Singkep, Singkep Barat, Lingga, Lingga Utara and Senayang Subdistrict.

Along with the autonomy decentralization, subdistrict territory then bloomed so that in the year 2012

2012 jumlah kecamatan bertambah menjadi 9 kecamatan dengan terbentuknya Kecamatan Singkep Selatan, Singkep Pesisir, Lingga Timur dan Selayar. Kemudian pada tahun 2014 wilayah kecamatan Singkep Barat mengalami pemekaran menjadi dua, yaitu Kecamatan Singkep Barat dan Kecamatan Kepulauan Posek. Sehingga jumlah kecamatan pada tahun 2016 ini adalah sebanyak 10 kecamatan.

1.2 Letak dan Luas Wilayah

Kabupaten Lingga terletak di antara 0 derajat 20 menit Lintang Utara dengan 0 derajat 40 menit Lintang Selatan dan 104 derajat Bujur Timur dan 105 derajat Bujur Timur. Luas wilayah daratan dan lautan mencapai 45.456,7162 km² dengan luas daratan 2.117,72 km² dan lautan 43.338,9962 km². Wilayahnya terdiri dari 531 buah pulau besar dan kecil. Tidak kurang dari 95 buah diantaranya sudah dihuni, sedangkan sisanya 436 buah walaupun belum berpenghuni sebagiannya sudah dimanfaatkan untuk berbagai aktifitas kegiatan pertanian, khususnya pada usaha perkebunan.

1.3 Geologi/Fisik Wilayah

Jika dilihat dari topografinya, maka sebagian besar daerah di Kabupaten

the number of Subdistrict increased to 9 Subdistrict with the formation of Singkep Selatan, Coast Singkep, Lingga Timur and Selayar Subdistrict. In 2014, Singkep Barat divided into 2 Subdistrict, that is Singkep Barat and Posek Islands. So, in 2016 the number of Subdistrict in Lingga Regency is 10 Subdistrict.

1. 2 Position and Area Square

Lingga Regency was located between 0 degree 20 minutes North Latitude, and 0 degree 40 minutes South Latitude, and 104-degree east longitude and 105 degrees east. The area of mainland and ocean area was recorded at 45.456,7162 km². The area of mainland 2.117,72 km², and the area of sea was recorded 43.338,9962 km². Lingga regency consists of 531 large and small islands. Not less than 95 islands have been populated, while the 436 islands remaining not populated, but cultivated for planting the farm crops.

1.3 Geology/Physical Condition

Pursuant to its topographic or physical condition, most of Lingga

Lingga adalah berbukit-bukit. Berdasarkan data dari Badan Pertanahan Nasional (BPN), terdapat 73.947 ha yang berupa daerah berbukit-bukit, sementara daerah datarnya hanya sekitar 11.015 ha.

Klasifikasi kemiringan lahan di Kabupaten Lingga dapat diklasifikasikan menjadi enam kelas lereng, yaitu 0-2 %, 2-8 %, 8-15 %, 15-25 %, 25- 40 %, dan > 40 %.

Wilayah Kabupaten Lingga pada umumnya berupa daerah dengan kemiringan yang cukup tinggi, dimana terdapat sebanyak 76,92 persen wilayah yang memiliki kemiringan lebih dari 15 %. Sedangkan yang berupa dataran (kemiringan kurang dari 2 %) hanya seluas 3,49 ha atau 3,14 persen saja. Hal ini sesuai dengan keadaan topografi Kabupaten Lingga yang didominasi daerah yang berbukit - bukit.

Jenis tanah yang terdapat di Kabupaten Lingga pada umumnya adalah podsolik merah kuning, litosol, dan organosol. Adapun lapisan tanahnya berstruktur remah sampai gumpal. Sedangkan lapisan bawahnya berselaput liat dan teguh. Sementara untuk jenis batu - batuananya, batuan Pluton Asam (Acid Pluton) yang berupa batuan sejenis granit tersebar pada kawasan

Regency was mountainous. Based on the data of National Land Board, there were 73.947 hectare of hilly ground areas, but low land areas were about 11.015 hectare.

Classification of curvelly land in Lingga Regency can be classified into six classes, namely: 0 - 2 percent, 2 - 8 percent, 8 - 15 percent, 15 - 25 percent, 25 - 40 percent, and larger than 40 percent.

Generally, Lingga Regency was an area with the highest curveness, which larger than 15 % of curveness have 76,92 % of the whole area. Whereas the area with less than 2 % of curveness have 3.49 hectares or 3.14 percent of the whole area. Because of topographyc condition of Lingga regency was dominated of hilly areas.

Generally, Lingga Regency's ground structure consist of red ground turn into yellow podsolik, litosol, and organosol. There was crumbs and clump structure ground layer. Otherwise, for the low layer was yellow and hard coated. While for the kind of rocks are acid pluton rock like a kind of granit spread into Daik Mountain area in the west of Lingga Island, beside of that there was

Gunung Daik di bagian barat Pulau Lingga, selain itu terdapat juga batuan endapan dari Zaman Prateiseiser yang tersebar di seluruh Pulau Lingga.

1.4 Hidrologi/Sungai - Sungai

Pada umumnya sungai – sungai yang terdapat di Kabupaten Lingga yang berbukit - bukit, sehingga sangat banyak ditutupi oleh vegetasi hutan. Kedalaman dari permukaan air pada kawasan datar berkisar 2-3 meter. Sedangkan pada tempat yang berbukit-bukit antara 3 - 7 meter.

1.5 Iklim

Kabupaten Lingga mempunyai iklim tropis dan basah dengan variasi curah hujan rata-rata 243,7 mm sepanjang tahun 2017. Hal ini berarti curah hujan di Kabupaten Lingga cukup tinggi. Sementara pada bulan Agustus dan Oktober merupakan bulan dengan curah hujan paling banyak.

Rata-rata suhu udara Kabupaten Lingga pada tahun 2017 adalah sebanyak 27,3 derajat celsius. Sedangkan untuk rata - rata kelembabannya adalah 85 persen.

sedimentation rocks from prateiser era which spreaded into whole Lingga Island.

1.4 Hydrology/Rivers

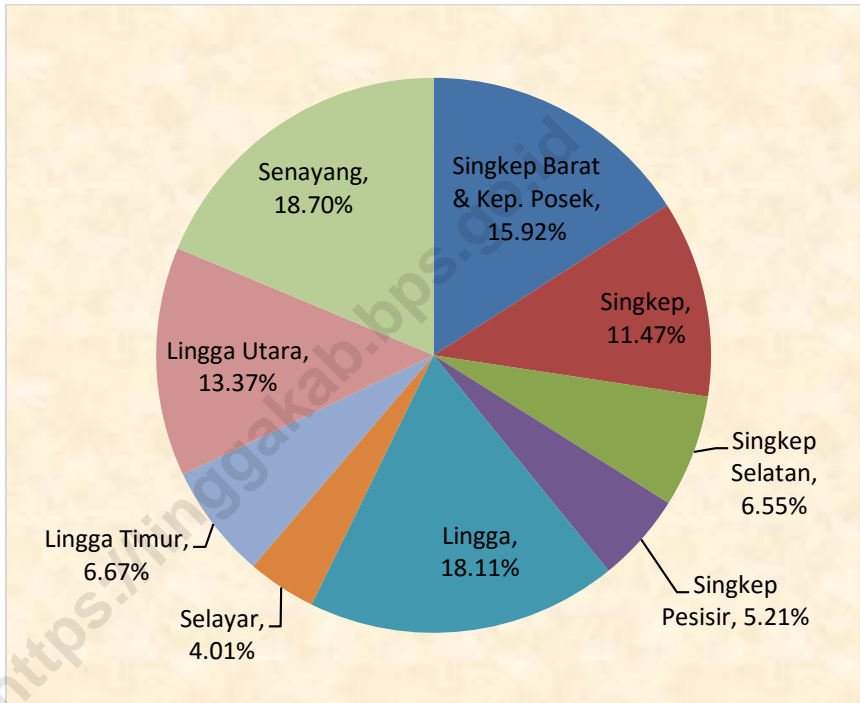
Generally, rivers in Lingga Regency located in mountainous, so that they were all covered by forest vegetation. The deepness of water surface was about 2 - 3 meters. Otherwise, in the mountainous location was about 3 - 7 meters.

1.5 Climate

Lingga Regency has tropic and wet season with variation of rainfall average 243,7 mm for the year 2017. It means that Lingga Regency had high rate of rainfall. While August and October had the highest rank of rainfall.

The Average temperature of Lingga Regency in 2017 was 27,3 degree of Celsius. Whereas average of its relative humidity was 85 percent.

Gambar 1 1 **Persentase Luas Daratan menurut Kecamatan di Kabupaten Lingga**
Percentage of Land Area by Subdistrict in Lingga Regency



Sumber : Bagian Pemerintahan Kantor Bupati Kabupaten Lingga
Source : Government Division of Lingga Regent's Office

1.1 GEOGRAFI/*GEOGRAPHY*

Tabel 1.1.1 Luas Wilayah menurut Kecamatan di Kabupaten Lingga
Table *Total Area by Subdistrict in Lingga Regency*

Kecamatan <i>Subdistrict</i>	Banyaknya Pulau <i>Number of Islands</i>			Luas (Km ²) <i>Daratan Land</i>
	Sudah Dihuni <i>Inhabited</i>	Belum Dihuni <i>Uninhabited</i>	Jumlah <i>Total</i>	
(1)	(2)	(3)	(4)	(5)
01 Singkep Barat	12	40	52	337,10
02 Singkep	4	32	36	242,80
03 Singkep Selatan ¹⁾	-	-	-	138,80
04 Singkep Pesisir ¹⁾	-	-	-	110,30
05 Lingga	9	72	72	383,45
06 Selayar ²⁾	-	-	-	84,86
07 Lingga Timur ²⁾	-	-	-	141,20
08 Lingga Utara ²⁾	-	-	-	283,21
09 Senayang	59	303	362	396,00
10 Kepulauan Posek ³⁾	-	-	-	-
Jumlah	84	447	531	2 117,72

Keterangan :

- ¹⁾ Data Gabung dengan Kecamatan Singkep
- ²⁾ Data Gabung dengan Kecamatan Lingga
- ³⁾ Data Gabung dengan Kecamatan Singkep Barat

Sumber : Bagian Pemerintahan Kantor Bupati Kabupaten Lingga

Source : *Government Division of Lingga Regent's Office*

Tabel 1.1.2 Tinggi Wilayah di Atas Permukaan Laut (DPL) menurut Kecamatan di Kabupaten Lingga
Table *Height Above Mean Sea Level (AMSL) by Subdistrict in Lingga Regency*

Kecamatan <i>Subdistrict</i>	Tinggi (m dpl) <i>Height</i>
(1)	(2)
01. Singkep Barat	0 – 415
02. Singkep	0 – 519
03. Lingga	0 – 1 272
04. Lingga Utara	0 – 800
05. Senayang	0 – 200

Sumber : Badan Pertanahan Nasional Kabupaten Lingga

Source : *National Land Board of Lingga Regency*

Tabel 1.1.3 Jarak dan Lama Perjalanan dari Daik Lingga ke Beberapa Kecamatan dan Kota Penting
Table *Distance and Trip Time from Daik Lingga to Selected Subdistrict and Cities*

Dari <i>From</i>	Ke <i>To</i>	Jarak (km) <i>Distance (km)</i>	Lama Perjalanan (Jam) <i>Time (Hour)</i>
(1)	(2)	(3)	(4)
Daik Lingga	Dabo Singkep	46,30	1,49
	Pancur	38,90	1,02
	Raya	40,20	1,45
	Senayang	58,90	1,42
	Tanjungpinang	131,00	5,30
	Batam	150,80	5,50

Sumber: BPS Kabupaten Lingga

Source: BPS - Statistics of Lingga Regency

Tabel 1.1.4 Banyaknya Sertifikat Hak Atas Tanah yang Diterbitkan Sesuai Komputerisasi Kegiatan Pertanahan menurut Kecamatan di Kabupaten Lingga, 2017
Numbers of Land-Used Certificate Issued According to Computerized Land Activities by Subdistrict in Lingga Regency, 2017

Kecamatan Subdistrict	Hak Milik Proprietary Right	Hak Guna Bangunan Building- Use Right	Hak Guna Usaha Bussine -Use Right	Hak Pakai Utilized Right	Hak Pengelolaan Using Right	Wakaf Waqaf
(1)	(2)	(3)	(4)	(6)	(7)	(8)
01 Singkep Barat	0	0	0	0	0	0
02 Singkep	0	0	0	0	0	0
03 Singkep Selatan	0	0	0	0	0	0
04 Singkep Pesisir	0	0	0	0	0	0
05 Lingga	212	0	0	12	0	0
06 Selayar	0	0	0	0	0	0
07 Lingga Timur	0	0	0	0	0	0
08 Lingga Utara	0	0	0	0	0	0
09 Senayang	0	0	0	0	0	0
10 Kepulauan Posek	0	0	0	0	0	0
Kabupaten Lingga Lingga Regency	212	0	0	12	0	0

Sumber : Badan Pertanahan Nasional Kabupaten Lingga

Source : National Land Board of Lingga Regency

Tabel 1.1.5 Banyaknya Peralihan Hak Atas Tanah Sesuai Komputerisasi Kegiatan Pertanahan menurut Kecamatan di Kabupaten Lingga Tahun 2017
Number of Land-Used Right Transfer According to Computerized Land Activities by Subdistrict in Lingga Regency, 2017

Kecamatan Subdistrict		Jual Beli Sell Buying	Waris Inheritance	Hibah Grant	Pemisahan Separation	Jumlah Total
(1)	(2)	(3)	(4)	(6)	(7)	
01	Singkep Barat	0	0	0	0	0
02	Singkep	5	0	0	0	5
03	Singkep Selatan	0	0	0	0	0
04	Singkep Pesisir	0	0	0	0	0
05	Lingga	7	1	6	5	19
06	Selayar	0	0	0	0	0
07	Lingga Timur	0	0	0	0	0
08	Lingga Utara	0	0	0	0	0
09	Senayang	0	0	0	0	0
10	Kepulauan Posek	0	0	0	0	0
Kabupaten Lingga Lingga Regency		12	1	6	5	24

Sumber : Badan Pertanahan Nasional Kabupaten Lingga

Source : National Land Board of Lingga Regency

1.2 IKLIM/*CLIMATE*

Tabel 1.2.1 Rata-rata Suhu dan Kelembaban Udara menurut Bulan di Kabupaten Lingga, 2017
Table 1.2.1 Average Temperature and Humidity by Month in Lingga Regency, 2017

Bulan <i>Month</i>	Suhu Udara <i>Temperature (°C)</i>			Kelembaban Udara <i>Humidity (%)</i>		
	Maks <i>Max</i>	Min	Rata-rata <i>Average</i>	Maks <i>Max</i>	Min	Rata-rata <i>Average</i>
(1)	(2)	(3)	(4)	(5)	(6)	(7)
Januari / <i>January</i>	31,1	23,6	27,0	95	77	86
Februari/ <i>February</i>	31,8	24,0	27,4	90	70	81
Maret / <i>March</i>	31,6	23,5	27,4	93	74	84
April / <i>April</i>	31,3	23,1	26,9	97	79	86
Mei / <i>May</i>	31,4	23,4	28,1	94	80	85
Juni / <i>June</i>	31,2	23,5	27,6	90	78	85
Juli / <i>July</i>	30,0	23,3	27,3	96	78	86
Agustus / <i>August</i>	30,9	23,0	27,6	96	72	83
September / <i>September</i>	31,2	23,7	27,7	90	77	84
Oktober / <i>October</i>	30,7	23,1	26,8	95	82	88
November / <i>November</i>	31,1	22,8	27,0	96	78	87
Desember/ <i>December</i>	31,3	23,3	27,3	96	77	84
2017	31,1	23,4	27,3	94	77	85
2016	31,6	23,7	27,5	96	80	87
2015	32,0	24,2	27,9	93	73	82
2014	31,5	23,5	27,3	93	70	84
2013	31,4	23,2	27,2	94	68	83

Sumber : Stasiun Meteorologi Klimatologi dan Geofisika Dabo Singkep

Source : *Meteorology, Climatology and Geophysics Station of Dabo Singkep*

Tabel 1.2.2 Rata-rata Tekanan Udara, Kecepatan Angin dan Penyinaran Matahari menurut Bulan di Kabupaten Lingga, 2017
Average Atmospheric Pressure, Wind Velocity and Duration of Sunshine by Month in Lingga Regency, 2017

Bulan / Month	Tekanan Udara Atmospheric Pressure (mb)	Kecepatan Angin Wind Velocity (knot)	Penyinaran Matahari Duration of Sunshine (%)
(1)	(2)	(3)	(4)
Januari / January	1010,0	4	31
Februari / February	1011,1	7	46
Maret / March	1010,3	5	57
April / April	1010,7	3	39
Mei / May	1009,4	4	59
Juni / June	1010,0	3	48
Juli / July	1010,5	4	51
Agustus / August	1010,1	5	54
September / September	1010,7	4	57
Oktober / October	1010,2	3	32
November / November	1008,4	3	31
Desember / December	1009,7	4	38
2017	1010.1	4	45
2016	1010.6	3	48
2015	1011.3	5	59
2014	1010.4	3	52
2013	1009.7	2	48

Sumber : Stasiun Meteorologi Klimatologi dan Geofisika Dabo Singkep

Source : Meteorology, Climatology and Geophysics Station of Dabo Singkep

Tabel 1.2.3 Jumlah Curah Hujan dan Hari Hujan menurut Bulan di Kabupaten Lingga, 2017
Number of Rainfalls by Month in Kabupaten Lingga, 2017

Bulan <i>Month</i>	Curah Hujan/(mm) <i>Rainfalls (mm)</i>	Jumlah Hari <i>Total Day</i>
(1)	(2)	(3)
Januari / <i>January</i>	108,7	17
Februari/ <i>February</i>	65,6	7
Maret / <i>March</i>	67,7	11
April / <i>April</i>	285,1	22
Mei / <i>May</i>	229,8	20
Juni / <i>June</i>	183,7	17
Juli / <i>July</i>	366,1	16
Agustus / <i>August</i>	440,4	17
September / <i>September</i>	338,1	17
Oktober / <i>October</i>	405,9	26
November / <i>November</i>	346,8	24
Desember/ <i>December</i>	86,8	18
2017	243,7	18
2016	256,7	16
2015	98,6	11
2014	146,4	14
2013	182,3	18

Sumber : Stasiun Meteorologi Klimatologi dan Geofisika Dabo Singkep

Source : *Meteorology, Climatology and Geophysics Station of Dabo Singkep*

Tabel 1.2.4 Penguapan, Badai, Kejadian Kabut dan Asap menurut Bulan di Dabo Singkep, 2017
The Evaporation, Thunderstorm, Fog and Smoke Occurrence by Month in Dabo Singkep, 2017

Bulan Month	Penguapan (mm) Evaporation (mm)	Frekuensi Badai Petir (kali) Frequency of Thunderstorm (times)	Kejadian Kabut (kali) Fog Occurrence (times)	Kejadian Asap (kali) Smoke Occurrence (times)
(1)	(2)	(3)	(4)	(5)
01. Januari / January	100,6	22	-	-
02. Februari / February	109,5	13	-	-
03. Maret / March	149,9	14	-	-
04. April / April	207,9	91	-	-
05. Mei / May	149,7	49	-	-
06. Juni / June	145,1	44	-	-
07. Juli / July	211,9	25	-	-
08. Agustus / August	170,4	16	-	-
09. September / September	139,7	12	-	-
10. Oktober / October	85,9	67	-	-
11. November / November	84,7	58	-	-
12. Desember / December	104,2	40	-	-
2017	138,3	38	-	-
2016	115,2	35	-	-
2015	116,0	21	15	9
2014	103,2	8	-	53
2013	85,5	15	-	105

Sumber : Stasiun Meteorologi Klimatologi dan Geofisika Dabo Singkep

Source : Meteorology, Climatology and Geophysics Station of Dabo Singkep

Pemerintahan

Government

2

PERSENTASE DESA/KELURAHAN
DI KABUPATEN LINGGA
Percentage of Villages in Lingga Regency

2 0 1 7



DESA : 91,46%

KELURAHAN : 8,54%

PEGAWAI NEGERI SIPIL
DI KABUPATEN LINGGA
Civil Servants in Lingga Regency

2 0 1 7

PEREMPUAN

Female

53,21%



LAKI - LAKI

Male

46,79%



BADAN PUSAT STATISTIK KABUPATEN LINGGA
BPS-STATISTICS OF LINGGA REGENCY

PENJELASAN TEKNIS

1. Pemerintah Daerah Kabupaten Lingga dibentuk berdasarkan UU No. 31 tahun 2003 tentang Pembentukan Daerah Kabupaten Lingga di Provinsi Kepulauan Riau.
2. Secara Administrasi pada tahun 2014 Kabupaten Lingga terdiri dari 10 kecamatan dengan rincian sebanyak 82 desa/kelurahan dan 7 diantaranya adalah berstatus kelurahan. Dan kecamatan yang termasuk wilayah Kabupaten Lingga adalah Singkep Barat, Singkep, Singkep Selatan, Singkep Pesisir, Lingga, Selayar, Lingga Timur, Lingga Utara, Senayang, dan Kepulauan Posek.
3. Pemerintah Daerah adalah Pimpinan daerah dan Dewan Perwakilan Rakyat Daerah (DPRD). Pimpinan Daerah bertanggung jawab sebagai eksekutif dan DPRD sebagai legislatif. Kabupaten Lingga dipimpin oleh seorang Bupati dengan ibukota kabupaten adalah Daik Lingga.
4. Struktur organisasi Pemerintahan Kabupaten Lingga terdiri dari Sekretariat Daerah, Sekretariat DPRD, Pemerintah Kecamatan dan Kelurahan di Kabupaten Lingga.

TECHNICAL NOTES

1. *The formation of Lingga Regency officially was established under the law number 31, 2003 about the making of Lingga Regency in Riau Islands Province.*
2. *Administratively in 2014 Lingga Regency has 10 Subdistricts and 75 villages, and 7 of them are urban villages. The names of sub districts are followed by: Singkep Barat, Singkep, Singkep Selatan, Singkep Pesisir, Lingga, Selayar, Lingga Timur, Lingga Utara, Senayang, and Kepulauan Posek Subdistrict.*
3. *Regional Government consist of Head of Region and Parliament. Head of Region responsible in executive and Parliament responsible in legislative. The capital city of Lingga Regency is Daik Lingga.*
4. *Lingga Regency Government have a duty to organizing in government sector, development and giving good service to all Lingga people, in order to make prosperous for all Lingga people based on believe in God and piety.*

ULASAN

DESCRIPTION

2.1 Pemerintahan Daerah

Pemerintah Daerah Kabupaten Lingga dibentuk berdasarkan UU No. 31 tahun 2003 tentang Pembentukan Daerah Kabupaten Lingga di Provinsi Kepulauan Riau.

Secara Administrasi pada tahun 2017 Kabupaten Lingga terdiri dari 10 kecamatan dengan rincian sebanyak 82 desa/kelurahan dan 7 diantaranya adalah berstatus kelurahan. Dan kecamatan yang termasuk wilayah Kabupaten Lingga adalah Singkep Barat, Singkep, Singkep Selatan, Singkep Pesisir, Lingga, Selayar, Lingga Timur, Lingga Utara, Senayang dan Kepulauan Posek.

Dengan dijadikannya Kabupaten Lingga sebagai daerah otonom, maka kewenangan Pemerintah Daerah Kabupaten Lingga adalah mencakup seluruh bidang pemerintahan kecuali kewenangan dalam bidang Politik Luar Negeri, Pertahanan Keamanan, Yuridis, Moneter dan Fiskal Nasional, Agama, serta kewenangan di bidang lain seperti kebijakan perencanaan nasional dan pengendalian pembangunan nasional secara makro, dana perimbangan keuangan, sistem administrasi negara dan lembaga perekonomian negara, pembinaan di bidang Sumber Daya Manusia (SDM), pendayagunaan SDM dan Sumber Daya Alam (SDA) serta

2.1 Regency Government

The formation of Lingga Regency officially was established under the law number 31, 2003 about the making of Lingga Regency in Riau Islands Province.

Administratively in 2017 Lingga Regency has 10 Subdistricts and 82 villages, and 7 of them are urban villages. The names of sub district are followed by: Singkep Barat, Singkep, Singkep Selatan, Singkep Pesisir, Lingga, Selayar, Lingga Timur, Lingga Utara, Senayang, and Kepulauan Posek Subdistrict.

Because of Lingga Regency was made as Autonomy Regency, so the authority of Lingga Regency Government scope was all of Government sector except the authority of Foreign Affairs Politic, Defense and Military, Juridical, National Monetary and Fiscal, Relegion, and the authority in other sector like National Planning Wisdom and National Development Controlling in macro, Finance Balance Fund, Administration State System and Economy State Institution, Practicing Human Resources, Human Resources Potense, Natural Resources Potense and strategic high technology, and the last was the National Conservation and Standardization.

teknologi tinggi yang strategis, konservasi dan standarisasi nasional.

Tugas atau urusan wajib yang menjadi kewenangan dari pemerintah daerah yang dilaksanakan oleh Pemerintah Kabupaten Lingga adalah sebanyak 16 buah yaitu:

1. Perencanaan dan pengendalian pembangunan.
2. Perencanaan, pemanfaatan dan pengawasan.
3. Penyelenggaraan ketertiban umum dan ketentraman masyarakat.
4. Penyediaan sarana dan prasarana umum.
5. Penanganan bidang Kesehatan.
6. Penyelenggaraan Pendidikan.
7. Penanggulangan masalah sosial.
8. Pelayanan bidang ketenagakerjaan.
9. Fasilitas pengembangan koperasi, usaha kecil dan menengah.
10. Pengendalian lingkungan hidup.
11. Pelayanan pertanahan.
12. Pelayanan kependudukan dan catatan sipil.
13. Pelayanan administrasi umum pemerintahan.
14. Pelayanan administrasi penanaman modal.
15. Penyelenggaraan pelayanan dasar lainnya.
16. Urusan wajib lainnya yang diamanatkan oleh Perundang –

The duty which had been the authority of regency government that was done by Lingga Regency Government was 16 duties, namely:

1. *Planning and controlling development.*
2. *Planning, using and controlling space system*
3. *Organizing public security and peoplesafety.*
4. *Supplying public tool and infrastructure.*
5. *Solving in health sector.*
6. *Organizing in education sector*
7. *Solving in social problem.*
8. *Service in labour sector.*
9. *Facilitate cooperative development small and middle bussines.*
10. *Controlling life environment.*
11. *Service in land sector.*
12. *Service in demography and civil registering*
13. *Service in general government administration.*
14. *Service in investment administration.*
15. *Organizing other basic service.*
16. *Other duty that's mandated by law.*

GOVERNMENT

undangan.

Disamping itu juga terdapat pilihan yang merupakan urusan pemerintahan yang secara nyata ada dan berpotensi untuk meningkatkan kesejahteraan masyarakat, meliputi:

1. Pertanian.
2. Perkebunan.
3. Kehutanan.
4. Perikanan.
5. Pariwisata.
6. Pertambangan.

Pemerintah Daerah Kabupaten Lingga mempunyai tugas untuk melaksanakan penyelenggaraan dibidang pemerintahan dan pembangunan serta memberikan pelayanan prima kepada masyarakat Kabupaten Lingga agar dapat terwujud masyarakat Kabupaten Lingga yang sejahtera secara lahir batin berlandaskan iman dan taqwa.

Struktur organisasi Pemerintahan Kabupaten Lingga terdiri dari Sekretariat Daerah, Sekretariat DPRD, Pemerintah Kecamatan dan Kelurahan di Kabupaten Lingga.

Sekretariat Daerah mempunyai tugas membantu Bupati dalam penyusunan kebijakan dan pengoordinasian administratif terhadap pelaksanaan tugas perangkat daerah serta pelayanan administratif.

Sekretariat Daerah dari Kabupaten

Beside that there is also choice that make up by government problem which in fact was real and potential to increase people prosperity, including:

1. *Agriculture.*
2. *Plantation.*
3. *Forestry.*
4. *Fishery.*
5. *Tourism.*
6. *Mining.*

Lingga Regency Government have a duty to organizing in government sector, development and giving good service to all Lingga people, in order to make prosperous for all Lingga people based on believe in God and piety.

The government organization structures of Lingga Regency consist of regional secretary, regional parliament secretary, district and Subdistrict government in Lingga Regency.

The Regional Secretariat has the task of assisting the Bupati in the formulation of policies and administrative coordination of the implementation of the tasks of the regional apparatus and administrative services.

Regional Secretary of Lingga Regency

Lingga terdiri dari:

- Asisten Pemerintahan (Asisten I), membawahi:
 - Bagian Pemerintahan.
- Asisten Ekonomi dan Pembangunan (Asisten II), membawahi:
 - Bagian Ekonomi
 - Bagian Pembangunan.
- Asisten Administrasi Umum (Asisten III), membawahi:
 - Bagian Administrasi Umum

have:

- *Administrations Assistant (First Assistant), have:*
 - *Government Division.*
- *Economy Administration and Development Assistant (Second Assistant), have:*
 - *Economy Division*
 - *Development Division*
- *General Administrative Assistant (Third Assistant), have:*
 - *General Administrative Division*

Sekretariat DPRD mempunyai tugas menyelenggarakan administrasi kesekretariatan dan keuangan, mendukung pelaksanaan tugas dan fungsi DPRD, serta menyediakan dan mengoordinasikan tenaga ahli yang diperlukan oleh DPRD dalam melaksanakan hak dan fungsinya sesuai dengan kebutuhan.

The DPRD Secretariat has the task of organizing secretarial and financial administration, supporting the implementation of the tasks and functions of the DPRD, as well as providing and coordinating the experts needed by the DPRD in exercising their rights and functions according to needs.

Sekretariat DPRD Kabupaten Lingga, membawahi:

Secretary of Regional Parliament have:

- 1) Sekretariat Dewan.
- 2) Bagian Umum.
- 3) Bagian Risalah dan Persidangan.
- 4) Bagian Keuangan.

- 1) *Secretary*
- 2) *General Division.*
- 3) *Proceeding and Meeting Division.*
- 4) *Finace Division*

Inspektorat Daerah melaksanakan fungsi pengawas penyelenggaraan pemerintah daerah sebagaimana dimaksud mempunyai tugas membantu Bupati membina dan mengawasi pelaksanaan urusan pemerintahan yang menjadi

The Regional Inspectorate carries out the regional government supervisory function as referred to as having the task of assisting the Regent in fostering and supervising the implementation of government affairs which are the regional authority and the auxiliary

GOVERNMENT

kewenangan daerah dan tugas pembantu oleh perangkat daerah.

Sekretariat lainnya yang dinaungi oleh Pemerintah Kabupaten Lingga adalah Sekretariat Dewan Pengurus KORPS PGRI dan Sekretariat KPUD.

2.2 Keanggotaan Dewan

Anggota DPRD Kabupaten Lingga berjumlah 20 kursi/anggota dewan. Partai dengan anggota terbanyak adalah Partai Nasdem yaitu sebanyak 5 kursi atau sekitar 25 persen dari total anggota dewan. Kemudian disusul oleh Partai Golongan Karya, Partai Demokrat, Partai Hanura, PKS, PKB, PPP, dan PDIP.

Keputusan-keputusan yang telah diambil oleh DPRD Kabupaten Lingga selama periode Januari - Desember 2017 di kelompokkan menjadi delapan, yaitu Peraturan Daerah, Keputusan DPRD, Deklarasi, Pernyataan Pendapat, Kesimpulan Pendapat, Keputusan Pimpinan, resolusi dan Memorandum. Keputusan yang dihasilkan sebanyak 28 Keputusan DPRD, dan 12 Peraturan Daerah.

duties of the regional apparatus.

Another secretary of Lingga's Governmental are Secretary of KORPS PGRI committee and Secretary of KPUD.

2.2 Local Parliament

Number of local parliament of Lingga Regency has 20 members. Nasdem Party has the highest member of 5 person or 25 percent of total parliament members. Followed by Golkar Party, Democrat Party, Hanura Party, PKS, PKB, PPP and PDIP.

Decision which have been taken by Local Parliament during January-December 2017 grouping to become eight, they are Local Regulation, Parliament Decision, Declaration, Declaration Opinion, Conclusion Opinion, Chairman Decision, Resolution, and Memorandum. Decision yielded as much 28 Parliament Decision, and 12 Local Regulation.

2.3 Keadaan Pegawai Negeri Sipil

Pegawai Negeri Sipil (PNS) sebagai pegawai yang bekerja di lingkungan Pemerintah Daerah Kabupaten Lingga dapat dibedakan menjadi 3 kelompok besar unit kerja yaitu setda, badan dan kantor, dinas di Kabupaten Lingga.

Jika dilihat dari keadaan PNS di Pemerintah Daerah Kabupaten Lingga pada tahun 2017 berjumlah 2.650 orang, dengan klasifikasi; pegawai golongan I berjumlah 20 orang, golongan II berjumlah 590 orang, golongan III berjumlah 1.723 orang, dan golongan IV berjumlah 317 orang. Terjadi penurunan Jumlah PNS Kabupaten sebanyak 275 orang bila dibandingkan dengan tahun 2016 yang jumlah PNS Kabupatennya berjumlah 2.925 orang. Hal ini dikarenakan terdapat pegawai-pegawai PNS yang tupoksinya beralih menjadi pegawai/ PNS provinsi dan pusat.

2.3 *Civil Servants Condition*

The civil servants such as officers worked in government area in Lingga Regency divided into 3 institutions; those were regional secretary, government board, and representative service.

The number of civil servants in 2016 in Lingga Regency Government amounting to 2.650 people, 1st rank was 20 people, 2nd rank was 590 people, 3rd rank was 1.723 person and 317 persons in 4th rank. There was a decrease in the number of District Civil Servants as many as 275 people when compared to 2016 with the total number of District Civil Servants 2.925 people. This is because there are civil servant employees whose staffs turn to be civil servants of provincial and central.

2.1 WILAYAH ADMINISTRATIF/*ADMINISTRATIVE AREA*

Tabel 2.1.1 Jumlah Desa/Kelurahan menurut Kecamatan di Kabupaten Lingga, 2017
Table *Number of Villages by Subdistrict in Lingga Regency, 2017*

	Kecamatan <i>Subdistrict</i>	Desa <i>Village</i>	Kelurahan <i>Villages</i>	Jumlah Desa/Kelurahan <i>Total Village</i>
	(1)	(2)	(3)	(4)
01.	Singkep Barat	11	1	12
02.	Singkep	3	3	6
03.	Singkep Selatan	3	-	3
04.	Singkep Pesisir	6	-	6
05.	Lingga	10	1	11
06.	Selayar	4	-	4
07.	Lingga Timur	6	-	6
08.	Lingga Utara	11	1	12
09.	Senayang	18	1	19
10.	Kepulauan Posek	3	-	3
	Kabupaten Lingga <i>Lingga Regency</i>	75	7	82

Sumber : Bagian Pemerintahan Kantor Bupati Kabupaten Lingga

Source : *Government Division of Lingga Regent's Office*

Tabel 2.1.2 Banyaknya RW dan RT menurut Desa/Kelurahan di Kecamatan Singkep Barat, 2017
Number of RW and RT by Village in Singkep Barat Subdistrict, 2017

	Desa /Kelurahan <i>Village</i>	RK/RW	RT
	(1)	(2)	(3)
01	Kelurahan Raya	6	13
02	Desa Kuala Raya	4	11
03	Desa Sungai Buluh	6	17
04	Desa Bakong	4	9
05	Desa Marok Tua	4	12
06	Desa Tinjul	4	8
07	Desa Sungai Raya	4	11
08	Desa Sungai Harapan	4	10
09	Desa Jagoh	4	7
10	Desa Langkap	4	8
11	Desa Tanjung Irat	3	7
12	Desa Bukit Belah	4	8
Kecamatan Singkep Barat <i>Singkep Barat Subdistrict</i>		44	121

Sumber : Dinas Pemberdayaan Masyarakat dan Desa Kabupaten Lingga

Source : *Department of Society and Village Empowerment of Lingga Regency*

GOVERNMENT

Tabel 2.1.3 Banyaknya RW dan RT menurut Desa/Kelurahan di Kecamatan Singkep, 2017
Number of RW and RT by Village in Singkep Subdistrict, 2017

	Desa /Kelurahan Village	RK/RW	RT
	(1)	(2)	(3)
01	Kelurahan Dabo Lama	9	21
02	Kelurahan Dabo	12	58
03	Kelurahan Sungai Lumpur	7	24
04	Desa Tanjung Harapan	5	19
05	Desa Batu Berdaun	7	20
06	Desa Batu Kacang	6	11
	Kecamatan Singkep Singkep Subdistrict	46	153

Sumber : Dinas Pemberdayaan Masyarakat dan Desa Kabupaten Lingga

Source : Department of Society and Village Empowerment of Lingga Regency

Tabel 2.1.4 Banyaknya RW dan RT menurut Desa/Kelurahan di Kecamatan Singkep Selatan, 2017
Number of RW and RT by Village in Singkep Selatan Subdistrict, 2017

	Desa /Kelurahan <i>Village</i>	RK/RW	RT
	(1)	(2)	(3)
01	Desa Marok Kecil	3	10
02	Desa Berhala	3	6
03	Desa Resang	4	10
	Kecamatan Singkep Selatan <i>Singkep Selatan Subdistrict</i>	10	26

Sumber : Dinas Pemberdayaan Masyarakat dan Desa Kabupaten Lingga

Source : Department of Society and Village Empowerment of Lingga Regency

GOVERNMENT

Tabel 2.1.5 Banyaknya RW dan RT menurut
Table Desa/Kelurahan di Kecamatan Singkep Pesisir,
2017
*Number of RW and RT by Village in Singkep
Pesisir Subdistrict, 2017*

Desa /Kelurahan Village		RK/RW	RT
(1)		(2)	(3)
01	Desa Berindat	2	6
02	Desa Sedamai	4	9
03	Desa Lanjut	5	10
04	Desa Kote	5	10
05	Desa Pelagak	2	5
06	Desa Persing	2	4
Kecamatan Singkep Pesisir Singkep Pesisir Subdistrict		20	44

Sumber : Dinas Pemberdayaan Masyarakat dan Desa Kabupaten Lingga

Source : Department of Society and Village Empowerment of Lingga Regency

Tabel 2.1.6 Banyaknya RW dan RT menurut Desa/Kelurahan di Kecamatan Lingga, 2017
Number of RW and RT by Village in Lingga Subdistrict, 2017

	Desa /Kelurahan Village	RK/RW	RT
	(1)	(2)	(3)
01	Kelurahan Daik	5	21
02	Desa Kelombok	1	2
03	Desa Panggak Darat	2	4
04	Desa Mentuda	3	7
05	Desa Pekajang	2	3
06	Desa Musai	2	4
07	Desa Merawang	3	6
08	Desa Kelumu	3	5
09	Desa Mepar	5	7
10	Desa Panggak Laut	2	4
11	Desa Nerekeh	1	3
	Kecamatan Lingga Lingga Subdistrict	29	66

Sumber : Dinas Pemberdayaan Masyarakat dan Desa Kabupaten Lingga

Source : Department of Society and Village Empowerment of Lingga Regency

GOVERNMENT

Tabel 2.1.7 Banyaknya RW dan RT menurut Desa/Kelurahan di Kecamatan Selayar, 2017
Number of RW and RT by Village in Selayar Subdistrict, 2017

Desa /Kelurahan Village		RK/RW	RT
(1)		(2)	(3)
01	Desa Selayar	2	5
02	Desa Penuba	5	12
03	Desa Penuba Timur	3	7
04	Desa Pantai Harapan	2	8
Kecamatan Selayar Selayar Subdistrict		12	32

Sumber : Dinas Pemberdayaan Masyarakat dan Desa Kabupaten Lingga

Source : Department of Society and Village Empowerment of Lingga Regency

Tabel 2.1.8 Banyaknya RW dan RT menurut Desa/Kelurahan di Kecamatan Lingga Timur, 2017
Number of RW and RT by Village in Lingga Timur Subdistrict, 2017

	Desa /Kelurahan <i>Village</i>	RK/RW	RT
	(1)	(2)	(3)
01	Desa Sungai Pinang	4	8
02	Desa Kudung	3	8
03	Desa Keton	1	2
04	Desa Pekaka	2	4
05	Desa Bukit Langkap	2	4
06	Desa Kerandin	4	8
Kecamatan Lingga Timur Lingga Timur Subdistrict		16	34

Sumber : Dinas Pemberdayaan Masyarakat dan Desa Kabupaten Lingga

Source : *Department of Society and Village Empowerment of Lingga Regency*

GOVERNMENT

Tabel 2.1.9 Banyaknya RW dan RT menurut Desa/Kelurahan di Kecamatan Lingga Utara, 2017
Number of RW and RT by Village in Lingga Utara Subdistrict, 2017

	Desa /Kelurahan Village	RK/RW	RT
	(1)	(2)	(3)
01	Kelurahan Pancur	4	8
02	Desa Duara	4	8
03	Desa Resun	1	4
04	Desa Bukit Harapan	4	7
05	Desa Limbung	7	14
06	Desa Sekanah	2	5
07	Desa Teluk	2	4
08	Desa Linau	4	8
09	Desa Rantau Panjang	2	6
10	Desa Sungai Besar	4	6
11	Desa Resun Pesisir	4	8
12	Desa Belungkur	2	6
	Kecamatan Lingga Utara Lingga Utara Subdistrict	36	76

Sumber : Dinas Pemberdayaan Masyarakat dan Desa Kabupaten Lingga

Source : Department of Society and Village Empowerment of Lingga Regency

Tabel 2.1.10 Banyaknya RW dan RT menurut Desa/Kelurahan di Kecamatan Senayang, 2017
Number of RW and RT by Village in Senayang Subdistrict, 2017

	Desa /Kelurahan Village	RK/RW	RT
	(1)	(2)	(3)
01	Kelurahan Senayang	5	14
02	Desa Medang	3	7
03	Desa Pasir Panjang	4	7
04	Desa Mamut	3	5
05	Desa Temiang	2	4
06	Desa Rejai	9	19
07	Desa Pulau Batang	4	8
08	Desa Batu Belubang	3	8
09	Desa Mensanak	4	12
10	Desa Benan	5	9
11	Desa Tanjung Kelit	5	12
12	Desa Pulau Duyung	3	6
13	Desa Baran	6	12
14	Desa Laboh	4	12
15	Desa Penaah	5	11
16	Desa Cempa	2	4
17	Desa Tanjung Lipat	2	6
18	Dessa Tajur Biru	6	13
19	Desa Pulau Bukit	4	8
	Kecamatan Senayang Senayang Subdistrict	74	163

Sumber : Dinas Pemberdayaan Masyarakat dan Desa Kabupaten Lingga

Source : Department of Society and Village Empowerment of Lingga Regency

Tabel 2.1.11 Banyaknya RW dan RT menurut Desa/Kelurahan di Kecamatan Kepulauan Posek, 2017
Number of RW and RT by Village in Kepulauan Posek Subdistrict, 2017

	Desa /Kelurahan Village	RK/RW	RT
	(1)	(2)	(3)
01	Desa Posek	6	15
02	Desa Suak Buaya	4	8
03	Desa Busung Panjang	4	8
	Kecamatan Lingga Utara Lingga Utara Subdistrict	14	31

Sumber : Dinas Pemberdayaan Masyarakat dan Desa Kabupaten Lingga

Source : Department of Society and Village Empowerment of Lingga Regency

Tabel 2.1.12 Perkembangan Lembaga Pemberdayaan Masyarakat (LPM) menurut Kategori dan Kecamatan di Kabupaten Lingga, 2017
Development of People Empower Institution by Category and Subdistrict in Lingga Regency, 2017

Kecamatan <i>Subdistrict</i>	Kategori LPM <i>Category of LPM</i>		
	Persiapan <i>Preparation</i>	Kemasyarakatan <i>Society</i>	Sosial <i>Social</i>
(1)	(2)	(3)	(4)
1. Singkep Barat	-	22	1
2. Singkep	-	22	4
3. Singkep Selatan	-	8	0
4. Singkep Pesisir	-	21	1
5. Lingga	-	23	1
6. Selayar	-	10	0
7. Lingga Timur	-	19	4
8. Lingga Utara	-	34	4
9. Senayang	-	37	1
10. Kepulauan Posek	-	0	0
Kabupaten Lingga <i>Lingga Regency 2017</i>	-	196	16
Kabupaten Lingga <i>Lingga Regency 2016</i>	-	196	16

Sumber : Dinas Pemberdayaan Masyarakat dan Desa Kabupaten Lingga

Source : Department of Society and Village Empowerment of Lingga Regency

Lanjutan Tabel 2.1.12**Continued Table 2.1.12**

Kecamatan <i>Subdistrict</i>	Kategori LPM <i>Category of LPM</i>		
	Pendidikan <i>Education</i>	Adat/ Budaya <i>Cultural</i>	Kepemudaan <i>Youth</i>
(1)	(6)	(7)	(8)
1. Singkep Barat	0	4	8
2. Singkep	8	9	7
3. Singkep Selatan	2	3	3
4. Singkep Pesisir	0	9	6
5. Lingga	1	8	9
6. Selayar	0	1	3
7. Lingga Timur	1	7	8
8. Lingga Utara	1	3	5
9. Senayang	0	10	14
10. Kepulauan Posek	0	0	0
Kabupaten Lingga <i>Lingga Regency 2017</i>	13	54	63
Kabupaten Lingga <i>Lingga Regency 2016</i>	13	54	63

Sumber : Dinas Pemberdayaan Masyarakat dan Desa Kabupaten Lingga

Source : Department of Society and Village Empowerment of Lingga Regency

Lanjutan Tabel 2.1.12
Continued Table 2.1.12

Kecamatan <i>Subdistrict</i>	Kategori LPM <i>Category of LPM</i>	
	Kesehatan <i>Medical</i>	Keagamaan <i>Spiritual</i>
(1)	(9)	(10)
1. Singkep Barat	10	6
2. Singkep	8	3
3. Singkep Selatan	4	5
4. Singkep Pesisir	6	8
5. Lingga	9	7
6. Selayar	2	4
7. Lingga Timur	5	11
8. Lingga Utara	10	2
9. Senayang	12	9
10. Kepulauan Posek	0	0
Kabupaten Lingga <i>Lingga Regency 2017</i>	66	55
Kabupaten Lingga <i>Lingga Regency 2016</i>	66	55

Sumber : Dinas Pemberdayaan Masyarakat dan Desa Kabupaten Lingga

Source : Department of Society and Village Empowerment of Lingga Regency

2.2 DEWAN PERWAKILAN RAKYAT DAERAH/ *THE REGIONAL HOUSE OF REPRESENTATIVE*

Tabel 2.2.1 Jumlah Anggota Dewan Perwakilan Rakyat Daerah menurut Partai Politik dan Jenis Kelamin di Kabupaten Lingga, 2017
Number Members of The Regional House of Representatives by Political Partied and Sex in Lingga Regency, 2017

Partai Politik <i>Political Parties</i>	Jenis Kelamin/ <i>Sex</i>		
	Laki-Laki <i>Male</i>	Perempuan <i>Female</i>	Jumlah <i>Total</i>
(1)	(2)	(3)	(4)
1. Nasdem	5	-	5
2. Golkar	3	1	4
3. Demokrat	3	-	3
4. Hanura	3	-	3
5. PKS	2	-	2
6. PPP	2	-	2
7. PDI	1	-	1
Kabupaten Lingga <i>Lingga Regency</i>	19	1	20

Sumber : Sekretariat DPRD Kabupaten Lingga

Source : Secretariate of Government of Lingga Regency

Tabel 2.2.2 Jumlah Anggota Dewan Perwakilan Rakyat Daerah menurut Kelompok Umur dan Jenis Kelamin di Kabupaten Lingga, 2017
Number Members of The Regional House of Representatives by Age and Sex in Lingga Regency, 2017

Partai Politik <i>Political Parties</i>	Jenis Kelamin/ <i>Sex</i>		
	Laki-Laki <i>Male</i>	Perempuan <i>Female</i>	Jumlah <i>Total</i>
(1)	(2)	(3)	(4)
1. <30	-	-	-
2. 31-40	3	1	4
3. 41-50	2	-	2
4. 51-60	13	-	13
5. 60+	1	-	1
Kabupaten Lingga <i>Lingga Regency</i>	19	1	20

Sumber : Sekretariat DPRD Kabupaten Lingga

Source : Secretariate of Government of Lingga Regency

Tabel 2.2.3 Pemilih yang Terdaftar dan Pemilih yang Memberikan Suara menurut Kecamatan pada Pemilu Legislatif, 2015
Table *Number of Registered Electors and Valid Votes by Subdistrict in General Election Legislative, 2015*

Kecamatan Subdistrict	Pemilih yang Terdaftar Registered Electors	Pemilih yang Memberikan Suara Valid Votes
(1)	(2)	(3)
01. Singkep Barat	12 100	9 012
02. Singkep	16 463	11 619
03. Singkep Selatan	1 700	1 303
04. Singkep Pesisir	3 239	2 546
05. Lingga	7 611	6 534
06. Selayar	2 387	1 968
07. Lingga Timur	2 846	2 317
08. Lingga Utara	7 754	6 385
09. Senayang	13 940	11 695
Kabupaten Lingga Lingga Regency	68 040	53 379

Sumber: Komisi Pemilihan Umum Daerah Kabupaten Lingga
 Source: Local Election Committee of Lingga Regency

Tabel 2.2.4 Sidang/Rapat DPRD Kabupaten Lingga menurut Jenis Sidang, 2017
Table Lingga Regency Parliament Meetings by Kind, 2017

Jenis Sidang/Rapat		Jumlah
Kind of Meetings		Total
(1)		(2)
01.	Paripurna Terbuka <i>Open Session</i>	34
02.	Paripurna <i>Full Session</i>	26
03.	Fraksi - Fraksi <i>Fraction Meetings</i>	0
04.	Badan Musyawarah <i>Discussion Committee</i>	19
05.	Badan Anggaran <i>Budget Committee</i>	1
06.	Komisi - Komisi <i>Committees</i>	0
07.	Gabungan Komisi <i>Full Committee</i>	1
08.	Panitia Khusus <i>Special Committee</i>	0
09.	Rapat Tim Kunjungan Kerja <i>Team Meeting of Visiting Work</i>	0
Jumlah		81
Total		

Sumber: Sekretariat DPRD Kabupaten Lingga

Source: Secretariat of Lingga Regency Parliament

Tabel 2.2.5 Keputusan DPRD Kabupaten Lingga menurut
Table Jenis Keputusan, 2017
*Lingga Regency Parliament Decisions by Kind,
 2017*

Jenis Keputusan <i>Kind of Decision</i>	Jumlah <i>Total</i>
(1)	(2)
01. Peraturan Daerah <i>Local Regulation</i>	12
02. Keputusan DPRD <i>Parliament Decision</i>	28
03. Deklarasi <i>Declaration</i>	-
04. Pernyataan Pendapat <i>Declaration Opinion</i>	-
05. Kesimpulan Pendapat <i>Conclusion Opinion</i>	-
06. Keputusan Pimpinan <i>Chairman Decision</i>	-
07. Resolusi <i>Resolution</i>	-
08. Memorandum <i>Memorandum</i>	-
Jumlah <i>Total</i>	40

Sumber: Sekretariat DPRD Kabupaten Lingga

Source: Secretariat of Lingga Regency Parliament

2.3 PEGAWAI NEGERI SIPIL/*CIVIL SERVANTS*

Tabel 2.3.1 Pegawai Negeri Sipil menurut Dinas/Instansi Pemerintah dan Jenis Kelamin di Kabupaten Lingga, 2017
Number of Civil Servant by Institution/Office and Sex in Lingga Regency, 2017

Dinas/Instansi Pemerintah <i>Institution/Office</i>	Jenis Kelamin / Sex		
	Laki-laki <i>Male</i>	Perempuan <i>Female</i>	Jumlah <i>Total</i>
(1)	(2)	(3)	(4)
01. Sekretariat Daerah	50	19	69
02. Sekretariat DPRD	12	7	19
03. Badan Kepegawaian Pendidikan dan Pelatihan	17	11	28
04. Badan Kesatuan Bangsa dan Politik	11	4	15
05. Badan Penanggulangan Bencana Daerah	10	1	11
06. Badan Pendapatan Daerah	14	8	22
07. Badan Pengelolaan Keuangan dan Aset Daerah	16	11	27
08. Badan Perencanaan Pembangunan Daerah	21	10	31
09. Dinas Kebudayaan	15	6	21
10. Dinas Kelautan dan Perikanan	15	5	20
11. Dinas Kependudukan dan Pencatatan Sipil	16	8	24
12. Dinas Kesehatan Pengendalian Penduduk dan Keluarga Berencana	17	24	41
POLINDES	0	0	0
POSKEDES	0	0	0
PUSTU	0	0	0
Puskesmas	8	7	15
UPT Instalasi Farmasi	0	2	2
RSUD DABO	10	4	14
RSUD Encik Mariyam	5	3	8

Lanjutan Tabel 2.3.1**Continued Table 2.3.1**

	Dinas/Instansi Pemerintah <i>Institution/Office</i>	Jenis Kelamin / Sex		Jumlah <i>Total</i>
		Laki-laki <i>Male</i>	Perempuan <i>Female</i>	
	(1)	(2)	(3)	(4)
13.	Dinas Lingkungan Hidup	19	2	21
14.	Dinas Pariwisata, Kepemudaan dan Olahraga	12	7	19
15.	Dinas Pekerjaan Umum dan Penataan Ruang, Perumahan dan Kawasan Pemukiman	29	6	35
16.	Dinas Pemberdayaan Masyarakat dan Desa	13	7	20
17.	Dinas Penanaman Modal, Pelayanan Terpadu Satu Pintu dan Perdagangan	14	7	21
18.	Dinas Pendidikan	25	4	29
	Pengawas	14	4	18
	Jabatan Fungsional Tertentu	5	2	7
	Uptd	19	6	25
	Tenaga Teknis Di Sekolah	41	24	65
19.	Dinas Perhubungan	25	2	27
20.	Dinas Perpustakaan dan Kearsipan	7	11	18
21.	Dinas Pertanian dan Kehutanan	22	8	30
22.	Dinas Sosial, Pemberdayaan Perempuan dan Perlindungan Anak	10	12	22
	Sekretariat KPPAD	1	3	4
	Dinas Tenaga Kerja, Koperasi, Usaha Kecil Dan Menengah Dan Perindustrian	17	15	32
23.				
24.	Inspektorat	15	3	18
25.	Satuan Polisi Pamong Praja Dan Perlindungan Masyarakat	20	5	25
26.	Sekretariat Dewan Pengurus Korps PGRI	6	2	8
27.	Sekretariat KPUD	5	3	8

Lanjutan Tabel 2.3.1
Continued Table 2.3.1

Dinas/Instansi Pemerintah <i>Institution/Office</i>	Jenis Kelamin / Sex		
	Laki-laki <i>Male</i>	Perempuan <i>Female</i>	Jumlah <i>Total</i>
(1)	(2)	(3)	(4)
28. Kecamatan			
Kantor Kecamatan Lingga	8	5	13
Kantor Kecamatan Lingga Timur	11	2	13
Kantor Kecamatan Lingga Utara	8	2	10
Kantor Kecamatan Singkep	12	6	18
Kantor Kecamatan Singkep Barat	13	6	19
Kantor Kecamatan Singkep Pesisir	11	3	14
Kantor Kecamatan Singkep Selatan	10	0	10
Kantor Kecamatan Selayar	9	2	11
Kantor Kecamatan Senayang	12	8	20
Kantor Kecamatan Kepulauan Posek	8	1	9
29. Kelurahan			
Kantor Kelurahan Daik	7	4	11
Kantor Kelurahan Dabo	4	7	11
Kantor Kelurahan Dabo Lama	4	5	9
Kantor Kelurahan Pancur	4	1	5
Kantor Kelurahan Raya	8	3	11
Kantor Kelurahan Sungai Lumpur	2	6	8
Kantor Kelurahan Senayang	6	2	8
30. Desa	11	0	11
JUMLAH TENAGA TEKNIS	704	326	1 030

Lanjutan Tabel 2.3.1**Continued Table 2.3.1**

	Dinas/Instansi Pemerintah <i>Institution/Office</i>	Jenis Kelamin / Sex		
		Laki-laki <i>Male</i>	Perempuan <i>Female</i>	Jumlah <i>Total</i>
	(1)	(2)	(3)	(4)
1.	Dinas Kesehatan, Pengendalian Penduduk, dan Keluarga Berencana	4	0	4
	Polindes	0	5	5
	Poskesdes	0	4	4
	Pustu	2	3	5
	Puskesmas	39	188	227
	Upt Instalasi Farmasi	0	0	0
	Rumah Sakit Umum Daerah Dabo	17	73	90
	Rumah Sakit Lapangan Lingga	13	31	44
	JUMLAH TENAGA MEDIS	75	304	379
1.	Sekolah Di Kecamatan Lingga	64	140	204
2.	Sekolah Di Kecamatan Lingga Timur	25	41	66
3.	Sekolah Di Kecamatan Lingga Utara	75	85	160
4.	Sekolah Di Kecamatan Singkep	47	173	220
5.	Sekolah Di Kecamatan Singkep Barat	65	101	166
6.	Sekolah Di Kecamatan Singkep Pesisir	15	47	62
7.	Sekolah Di Kecamatan Singkep Selatan	17	28	45
8.	Sekolah Di Kecamatan Selayar	19	31	50
9.	Sekolah Di Kecamatan Kepulauan Posek	29	19	48
10.	Sekolah Di Kecamatan Senayang	105	115	220
	JUMLAH GURU	461	780	1 241
Jumlah PNS Dinas/Instansi Pemerintah Kab. Lingga 2017				
	Total Civil Servant in Office/ Apartment of Government of Lingga Regency 2017	1 240	1 410	2 650

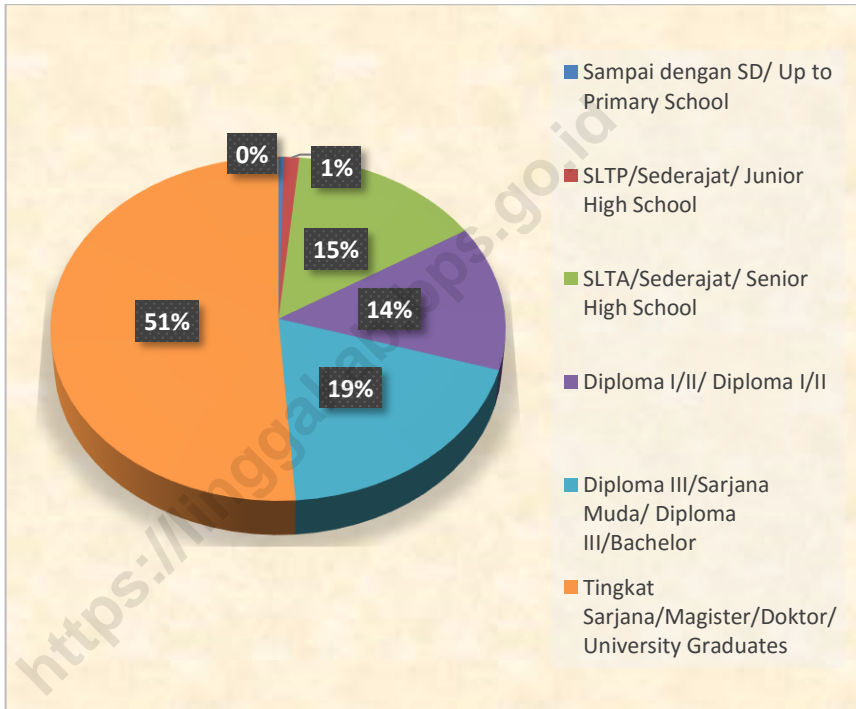
Sumber: Badan Kepegawaian, Pendidikan, dan Pelatihan Kabupaten Lingga
Source: Labor, Education, and Training Service of Lingga Regent's Office

Tabel 2.3.2 Pegawai Negeri Sipil menurut Pendidikan Tertinggi yang Ditamatkan dan Jenis Kelamin di Lingkungan Kabupaten Lingga, Per 31 Desember 2017
Number of Civil Servant by Educational Attainment and Sex in Lingga Regency, Per December 31st 2017

Tingkat Pendidikan <i>Education Level</i>	Jenis Kelamin / Sex		
	Laki-laki <i>Male</i>	Perempuan <i>Female</i>	Jumlah <i>Total</i>
(1)	(2)	(3)	(4)
01. Sampai dengan SD <i>Up to Primary School</i>	10	1	11
02. SLTP/Sederajat <i>Junior High School</i>	25	5	30
03. SLTA/Sederajat <i>Senior High School</i>	221	165	386
04. Diploma I//II <i>Diploma I, II</i>	140	222	362
05. Diploma III/Sarjana Muda <i>Diploma III/Bachelor</i>	143	363	506
06. Tingkat Sarjana//Magister/Doktor <i>University Graduates</i>	701	654	1 355
Jumlah / Total 2017	1 240	1 410	2 650
Jumlah / Total 2016	1 376	1 549	2 925

Sumber: Badan Kepegawaian, Pendidikan, dan Pelatihan Kabupaten Lingga
 Source: Labor, Education, and Training Service of Lingga Regent's Office

Gambar 2 Persentase Pegawai Negeri Sipil menurut Pendidikan Tertinggi yang Ditamatkan di Lingkungan Kabupaten Lingga, Per 31 Desember 2017
Percentage of Civil Servant by Educational Attainment in Lingga Regency, Per December 31st 2017



Sumber: Badan Kepegawaian, Pendidikan, dan Pelatihan Kabupaten Lingga
Source: Labor, Education, and Training Service of Lingga Regent's Office

Tabel 2.3.3 Pegawai Negeri Sipil menurut Golongan
Table Kepangkatan di Lingkungan Kabupaten Lingga,
 Per 31 Desember 2017
*Number of Civil Servant by Hierarchy in Lingga
 Regency, Per December 31st 2017*

Golongan Kepngkatan <i>Hierarchy</i>	Jenis Kelamin/ Sex		Jumlah <i>Total</i>
	Laki-Laki <i>Male</i>	Perempuan <i>Female</i>	
(1)	(2)	(3)	(4)
01 Golongan I / Range I	18	2	20
Juru Muda (I/a)	3	-	3
Juru Muda Tingkat I (I/b)	4	-	4
Juru (I/c)	10	2	12
Juru Tingkat I (I/d)	1	-	1
02 Golongan II / Range I	273	317	590
Pengatur Muda (II/a)	46	43	89
Pengatur Muda Tingkat I (II/b)	40	32	72
Pengatur (II/c)	118	152	270
Pengatur Tingkat I (II/d)	69	90	159
03 Golongan III / Range III	758	965	1 723
Penata Muda (III/a)	303	488	791
Penata Muda Tingkat I (III/b)	174	253	427
Penata (III/c)	154	106	260
Penata Tingkat I (III/d)	127	118	245

Lanjutan Tabel 2.3.3

Continued Table 2.3.3

Golongan Kepngkatan <i>Hierarchy</i>	Jenis Kelamin/ <i>Sex</i>		
	Laki-Laki <i>Male</i>	Perempuan <i>Female</i>	Jumlah <i>Total</i>
(1)	(2)	(3)	(4)
04 Golongan IV / Range IV	191	126	317
Pembina (IV/a)	130	119	249
Pembina Tingkat I (IV/b)	37	7	44
Pembina Utama Muda (IV/c)	24	-	24
Pembina Utama Madya (IV/d)	-	-	-
Jumlah/ Total 2017	1 240	1 410	2 650
Jumlah/ Total 2016	1 376	1 549	2 925

Sumber: Badan Kepegawaian, Pendidikan, dan Pelatihan Kabupaten Lingga

Source: Labor, Education, and Training Service of Lingga Regent's Office

Tabel 2.3.4 Jumlah Pegawai Negeri Sipil Pusat menurut Instansi dan Jenis Kelamin di Kabupaten Lingga, 2017
Table *Number of Central Civil Servant by Institution and Sex in Lingga Regency, 2017*

Dinas/Instansi Pemerintah <i>Institution/Office</i>		Jenis Kelamin / Sex		
		Laki-Laki <i>Male</i>	Perempuan <i>Female</i>	Jumlah <i>Total</i>
(1)		(2)	(3)	(4)
1	Badan Pusat Statistik (BPS) <i>Statistics of Lingga Regency</i>	5	9	14
2	Badan Pertanahan Nasional (BPN) <i>National Land Board</i>	12	1	13
3	Stasiun Meteorologi Dabo Singkep <i>Meteorological Station of Dabo Singkep</i>	7	2	9
Jumlah <i>Total</i>		24	12	36

Sumber: Kantor Instansi Terkait

Source: Each Institution

Tabel 2.3.5 Jumlah Pegawai Negeri Sipil Pusat menurut Instansi Dan Golongan di Kabupaten Lingga, 2017
Number of Central Civil Servant by Institution and Level in Lingga Regency, 2017

	Dinas/Instansi Pemerintah <i>Institution/Office</i>	Golongan/Level				Jumlah <i>Total</i>
		I	II	III	IV	
	(1)	(2)	(3)	(4)	(5)	(6)
1	Badan Pusat Statistik (BPS) <i>Statistics of Lingga Regency</i>	-	5	8	1	14
2	Badan Pertanahan Nasional (BPN) <i>National Land Board</i>	-	3	9	1	13
3	Stasiun Meteorologi Dabo Singkep <i>Meteorological Station of Dabo Singkep</i>	-	4	5	-	9
Jumlah <i>Total</i>		-	12	22	2	36

Sumber: Kantor Instansi Terkait

Source: Each Institution

Tabel 2.3.6 Jumlah Pegawai Negeri Sipil Pusat menurut Instansi dan Pendidikan Tertinggi yang Ditamatkan di Kabupaten Lingga, 2017
Table *Number of Central Civil Servant by Institution and Educational Attainment in Lingga Regency, 2017*

	Dinas/Instansi Pemerintah <i>Institution/Office</i>	Tingkat Pendidikan/ <i>Education Level</i>					Jumlah <i>Total</i>
		≤ SLTP	SLTA	DI/II/III	D IV/S1	S2/S3	
	(1)	(2)	(3)	(4)	(5)	(6)	(7)
1	Badan Pusat Statistik (BPS) <i>Statistics of Lingga Regency</i>	-	5	1	6	2	14
2	Badan Pertanahan Nasional (BPN) <i>National Land Board</i>	-	1	2	10	-	13
3	Stasiun Meteorologi Dabo Singkep <i>Meteorological Station of Dabo Singkep</i>	1	2	3	3	-	9
Jumlah <i>Total</i>		1	8	6	19	2	36

Sumber: Kantor Instansi Terkait

Source: *Each Institution*

Tabel 2.3.7 Nama-Nama Pejabat Tinggi Di Kabupaten Lingga, per 31 Desember 2017
Name of Stakeholders in Lingga Regency, per December 31st 2017

	Nama	Jabatan
	Name	Position
	(1)	(2)
01.	H. Alias Wello	Bupati
02.	M. Nizar	Wakil Bupati
03.	Drs. Junaidi (PLT)	Sekretaris Daerah
04.	Drs. Abdul Rakhman, M.M.	Asisten Administrasi Umum Sekretariat Daerah Kab. Lingga
05.	Muhamad All Imran, S.H.	Asisten Ekonomi Dan Pembangunan Sekretariat Daerah Kab. Lingga
06.	Drs. Muhammad Asward	Asisten Pemerintahan Sekretariat Daerah Kab. Lingga
07.	Siswandi	Inspektur
08.	Ary Satia Dharma, S.Sos., M.Si.	Kepala Badan Kepegawaian, Pendidikan dan Pelatihan Kab. Lingga
09.	Said Sudrajad, S.Sos., M.Si.	Kepala Badan Pendapatan Kab. Lingga
10.	Said Parman	Kepala Badan Perencanaan, Penelitian dan Pengembangan Kab. Lingga
11.	Ir. Muhammad Ishak, M.M.	Kepala Dinas Kebudayaan Kab. Lingga
12.	Aang Abubakar, A.Pi., M.Si.	Kepala Dinas Kelautan dan Perikanan Kab. Lingga
13.	Syamsudi, S.Pd.	Kepala Dinas Kependudukan dan Pencatatan Sipil Kab. Lingga
14.	Dr. H. Mohammad Syamsu Rizal	Kepala Dinas Kesehatan, Pengendalian Penduduk dan Keluarga Berencana Kab. Lingga
15.	Drs. Junaidi	Kepala Dinas Lingkungan Hidup Kab. Lingga
16.	Drs. Idrus	Kepala Dinas Pariwisata, Pemuda dan Olahraga Kab. Lingga
17.	Said Nursyahdu, S.IP., M.T.	Kepala Dinas Pekerjaan Umum dan Penataan Ruang, Perumahan dan Kawasan Pemukiman Kab. Lingga

Lanjutan Tabel 2.3.7
Continued Table 2.3.7

	Nama	Jabatan
	Name	Position
	(1)	(2)
18.	Drs. Zainuddin Safiri, M.Si.	Kepala Dinas Pemberdayaan Masyarakat Dan Desa Kab. Lingga
19.	Drs. R. Fahrurrazi	Kepala Dinas Penanaman Modal, Pelayanan Terpadu Satu Pintu Dan Perdagangan Kab. Lingga
20.	Kasiman	Kepala Dinas Pendidikan Kab. Lingga
21.	Yusrizal, S.H.	Kepala Dinas Perhubungan Kab. Lingga
22.	Drs. Abu Hasim, M.M.	Kepala Dinas Perpustakaan Dan Kearsipan Kab. Lingga
23.	Rusli, S.Pd.	Kepala Dinas Pertanian Dan Ketahanan Pangan Kab. Lingga
24.	Dra. Nurmadiyah	Kepala Dinas Sosial, Pemberdayaan Perempuan Dan Perlindungan Anak Kab. Lingga
25.	Drs. Muzamil	Kepala Dinas Tenaga Kerja, Koperasi, Usaha Kecil Dan Menengah Dan Perindustrian Kab. Lingga
26.	Drs. Said Rudifallo	Kepala Satuan Polisi Pamong Praja Kab. Lingga
27.	Drs. Ayuzar	Staf Ahli Bidang Pembangunan Dan Keuangan Sekretariat Daerah Kab. Lingga

Sumber: Badan Kepegawaian, Pendidikan, dan Pelatihan Kabupaten Lingga

Source: Labor, Education, and Training Service of Lingga Regent's Office

Tabel 2.3.8 Nama-Nama Pejabat Camat Di Kabupaten Lingga, per 31 Desember 2017
Name of Stakholders of Each Subdistrict in Lingga Regency, per December 31st 2017

Nama	Jabatan
<i>Name</i>	<i>Position</i>
(1)	(2)
01. Lingga	Yulius, S.K.M.
02. Lingga Timur	Gandime Diyanto, S.T.
03. Lingga Utara	Jabar, A.Md.Pd
04. Singkep	Julita
05. Singkep Barat	Recky Sarman Timur, S.STP.
06. Singkep Pesisir	Dadang Setia Budi, S.Sos.
07. Singkep Selatan	Muhammad Saman, S.Pd.
08. Selayar	Drs. Abang Syafril
09. Senayang	Rosmalisa, S.Mn.
10. Kepulauan Posek	Abd. Jamal

Sumber: Badan Kepegawaian, Pendidikan, dan Pelatihan Kabupaten Lingga
 Source: Labor, Education, and Training Service of Lingga Regent's Office

Tabel 2.3.9 Kegiatan/Lomba/Festival Korps Pegawai Republik Indonesia (KORPRI) di Kabupaten Lingga Tahun 2017
Event/ Contest/ Festival of KORPRI in Lingga Regency 2017

Kegiatan/Lomba/Festival <i>Event/Contest/Festival</i>
(1)

01. Peringatan HUT KORPRI Kabupaten Lingga Tahun 2017
02. Pembinaan Keagamaan Bagi Anggota KORPRI

Sumber: Dewan Pengurus Sekretariat KORPRI Kabupaten Lingga

Source: *Commitee of KORPRI of Lingga Regent's Office*

2.4 MONITORING DAN EVALUASI PEMERINTAHAN KABUPATEN LINGGA/MONITORING AND EVALUATION OF LINGGA REGENT'S GOVERNMENT

Tabel 2.4.1 Banyaknya Pelaksanaan Monitoring Dan Evaluasi Hasil Audit/ Pemeriksaan Dan Reviu Dan Tindak Lanjut Hasil Pengawasan/ Audit/ Review di Lingkungan Pemerintah Kabupaten Lingga, 2013-2017
Number of Monitoring And Evaluating Result Of Audit/ Investigation in Government Of Lingga Regency, 2013-2017

Jenis Kegiatan		2013	2014	2015	2016	2017
(1)		(2)	(3)	(4)	(5)	(6)
01.	Laporan Hasil Pemeriksaan	23	33	10	18	9
02.	Laporan Hasil Reviu	-	-	-	-	-
01.	Temuan/ Rekomendasi Hasil Pemeriksaan Inspektorat	153	165	98	123	79
02.	Yang Telah Ditindak Lanjuti	75	109	45	124	84
01.	Temuan/Rekomendasi Hasil Pemeriksaan BPK-RI	14	24	12	16	-
02.	Yang Telah Ditindak Lanjuti	4	22	19	16	-

Sumber : Inspektorat Kabupaten Lingga

Source: *Inspectorate Of Lingga Regent's Office*

Tabel 2.4.2 Hasil dan Keputusan Pelaksanaan Monitoring dan Evaluasi Hasil Audit/Pemeriksaan dilingkungan Pemerintah Kabupaten Lingga Tahun 2017
Outcome And Resolution of Monitoring And Evaluation Of Audit/ Investigation's Result in Government Of Lingga Regency, 2017


Hasil Pemeriksaan Temuan Pada Umumnya	Rekomendasi yang Harus Ditindaklanjuti
(1)	(2)
01. Adanya kekurangan kas dalam pertanggungjawaban keuangan daerah	Jumlah kekurangan kas harus dipertanggungjawabkan dan akan dikembalikan ke kas daerah.
02. Terdapat pertanggungjawaban keuangan yang tidak didukung dengan bukti yang lengkap	Pertanggungjawaban keuangan yang belum lengkap harus dilengkapi, jika tidak dapat dilengkapi akan dikembalikan ke kas daerah.
03. Terdapat pejabat atau pegawai yang belum melaksanakan tugas sesuai dengan tupoksinya	Teguran perlu dilaksanakan agar kedepannya pejabat atau pegawai bersangkutan bisa lebih baik lagi, serta perlunya diklat atau sosialisasi terkait hal tersebut
04. Terdapat pejabat dan pegawai yang tidak mematuhi disiplin dalam melaksanakan tugasnya	Teguran kepada pejabat dan pegawai yang kurang disiplin, jika hal tersebut terus terjadi maka akan dikenakan sanksi/ hukuman disiplin.
05. Administrasi pengelolaan keuangan yang belum tertib	Teguran kepada pejabat dan pegawai yang melaksanakan tugas dikeuangan dan perlunya dibuat aturan supaya pengelolaan keuangan tertib dan perlunya diklat atau sosialisasi terkait hal tersebut
06. Terdapat penghitungan pajak yang belum tepat, serta kekurangan setor	Terdapat penghitungan pajak yang belum tepat, serta kekurangan setor
07. Administrasi pengelolaan aset daerah belum tertib	Teguran kepada pengelola dan pemegang barang agar mengelola aset daerah sesuai dengan peraturan yang berlaku

Sumber : Inspektorat Kabupaten Lingga

Source: *Inspectorate Of Lingga Regent's Office*

PROYEKSI PENDUDUK KAB. LINGGA

Population Projection
of Lingga Regency
2017



LAKI-LAKI

Male



50,92 %

PEREMPUAN

Female



49,08%

PENJELASAN TEKNIS

1. **Penduduk Indonesia** adalah semua orang yang berdomisili di wilayah geografis Republik Indonesia selama 6 bulan atau lebih dan atau mereka yang berdomisili kurang dari 6 bulan tetapi bertujuan menetap.
2. **Rata - rata Pertumbuhan Penduduk** adalah angka yang menunjukkan tingkat pertambahan penduduk per tahun dalam jangka waktu tertentu. Angka ini dinyatakan sebagai persentase dari penduduk dasar.
3. **Kepadatan penduduk** adalah banyaknya penduduk per km persegi.
4. **Rasio Jenis Kelamin** adalah perbandingan antara banyaknya penduduk laki-laki dengan banyaknya penduduk perempuan pada suatu daerah dan waktu tertentu. Biasanya dinyatakan dengan banyaknya penduduk laki - laki untuk 100 penduduk perempuan.
5. **Rumah Tangga** adalah seseorang atau sekelompok orang yang mendiami sebagian atau seluruh bangunan fisik/sensus, dan biasanya tinggal bersama serta makan dari satu dapur. Yang dimaksud makan dari satu dapur

TECHNICAL NOTES

1. ***The Population of Indonesia** are all residents of the geographic territory of Republic of Indonesia who have stayed for six months or longer, and those who intended to stay more than six months even though their length of stay is less than six months.*
2. ***Average growth of population** is the annual population growth rate over a certain period and expressed as a percentage of the base population.*
3. ***Population Density** is the number of persons per square kilometer.*
4. ***Sex Ratio** is the ratio of males to females in a given population and year, usually expressed as the number of males for every 100 females*
5. ***Household** is an individual or a group of people living in a physical/census building unit or part of it and usually commit on a common provision for food and other essentials of living. Common provision for food means organizing daily needs for all*

POPULATION AND EMPLOYMENT

jika pengurusan kebutuhan sehari-harinya dikelola bersama-sama menjadi satu.

6. **Anggota Rumah Tangga** adalah semua orang yang biasanya bertempat tinggal disuatu rumah tangga, baik yang berada di rumah pada waktu pencacahan maupun yang sementara tidak ada.
7. **Rata-rata Anggota Rumah Tangga** adalah angka yang menunjukkan rata-rata jumlah anggota rumah tangga per rumah tangga.
8. **Bekerja** adalah melakukan pekerjaan dengan maksud memperoleh atau membantu memperoleh pendapatan atau keuntungan dan lamanya bekerja paling sedikit 1 jam secara terus-menerus dalam seminggu yang lalu (termasuk pekerja keluarga tanpa upah yang membantu dalam suatu usaha/ kegiatan ekonomi).
9. **Tenaga Kerja** adalah penduduk berumur 10 tahun ke atas yang dianggap dapat memproduksi barang dan jasa.
10. **Penduduk Usia Kerja** adalah penduduk yng berumur 15 tahun ke atas.
11. **Angkatan Kerja** adalah penduduk usia kerja (15 tahun ke atas) yang bekerja, punya pekerjaan namun sementara tidak bekerja, dan

household members.

6. **Household member** are those who usually live in a household regardless their location at the time of enumeration are classified as house hold member.
7. **Average number of Household** is the average number of household member per household.
8. **Working** is doing the job in order to get or help to get income or profit and working duration was minimal one hour continuously in the last week (including unwaged family worker who helped in a business or economy activity).
9. **Man power** defines as groups of person aged 10 years old and over who are assumed have ability to work
10. **Working Age Population** is persons of 15 years and over.
11. **Labour Force or economically active** are persons of 15 years and over, who in previous week were working,

3 PENDUDUK DAN KETENAGAKERJAAN

pengangguran.

temporarily absent from work but having jobs, and unemployment.

12. **Jumlah jam kerja seluruhnya** adalah jumlah jam kerja yang digunakan untuk bekerja (tidak termasuk jam kerja istirahat resmi dan jam kerja yang digunakan untuk hal-hal di luar pekerjaan).

12. **Total working hours** is the total hours spent by an employee to perform all jobs (excluding the time used for other activities which are not classified as work).

13. **Lapangan usaha** adalah bidang kegiatan dari pekerjaan/tempat bekerja di mana seseorang bekerja. Klasifikasi lapangan usaha mengikuti Klasifikasi Baku Lapangan Usaha Indonesia (KBLI) dalam 1 digit.

13. **Industry** is field of a person's activity or establishment. The classification of industries follows the Indonesia Standard Industrial Classification (KBLI) in one digit.

14. **Status pekerjaan** adalah kedudukan seseorang dalam unit usaha/kegiatan dalam melakukan pekerjaan.

14. **Employment status** is the status of a person at his place of work or establishmet where he was employed.

15. **Berusaha sendiri tanpa dibantu orang lain** adalah bekerja atau berusaha dengan menanggung risiko secara ekonomis, yaitu dengan tidak kembalinya ongkos produksi yang telah dikeluarkan dalam rangka usahanya tersebut, serta tidak menggunakan pekerja dibayar maupun pekerja tak dibayar, termasuk yang sifat pekerjaannya memerlukan

15. **Own-account worker** is a person who works at his own risk without assisted by paid per mount worker or unpaid worker include technical job or skill job.

POPULATION AND EMPLOYMENT

teknologi atau keahlian khusus.

16. **Berusaha dibantu buruh tidak tetap/buruh tidak dibayar** adalah bekerja atau berusaha atas risiko sendiri, dan menggunakan buruh/pekerja tak dibayar dan atau buruh/pekerja tidak tetap.
17. **Berusaha dibantu buruh tetap/buruh dibayar** adalah berusaha atas risiko sendiri dan mempekerjakan paling sedikit satu orang buruh/pekerja tetap yang dibayar.
18. **Buruh/karyawan/pegawai** adalah seseorang yang bekerja pada orang lain atau instansi/kantor/ perusahaan secara tetap dengan menerima upah/gaji baik berupa uang maupun barang. Buruh yang tidak mempunyai majikan tetap, tidak digolongkan sebagai buruh/karyawan, tetapi sebagai pekerja bebas. Seseorang dianggap memiliki majikan tetap jika memiliki 1 (satu) majikan (orang/rumah tangga) yang sama dalam sebulan terakhir, khusus pada sektor bangunan batasannya tiga bulan. Apabila majikannya instansi/lembaga,
16. *Employer assisted by temporary workers/unpaid worker is a person who work at his own risk and assisted by temporary worker/unpaid worker.*
17. *Employer assisted by permanent workers/paid workers is a person who does his business at her/his own risk at least one assisted by paid permanent worker.*
18. *Employee is a person who work permanently for other people or institution/office/company and gains some money/cash or goods as wage/salary. Labor who have no permanent employer if he has the same employer during the past mnth, particularly for building construction sector is 3 months. If the employer is an institution, more than 1 (one) employer is allowed.*

boleh lebih dari satu.

19. **Pekerja bebas** adalah seseorang yang bekerja pada orang lain/majikan/institusi yang tidak tetap (lebih dari 1 majikan dalam sebulan terakhir) di usaha pertanian baik berupa usaha rumah tangga maupun bukan usaha rumah tangga, ataupun di nonpertanian atas dasar balas jasa dengan menerima upah atau imbalan baik berupa uang maupun barang, dan baik dengan sistem pembayaran harian maupun borongan
19. *Casual employee* is a person who does not work permanently for other people/employer/institution (more than 1 employer during the last 1 month) in agricultural sector, either home industry or not home industry, or in non-agricultural sector based on remuneration paid with money or goods, and based on daily or contact payment system.
20. **Pekerja tak dibayar** adalah seseorang yang bekerja membantu usaha untuk memperoleh penghasilan/keuntungan yang dilakukan oleh salah seorang anggota rumah tangga atau bukan anggota rumah tangga tanpa mendapat upah/gaji baik berupa uang maupun barang.
20. *Unpaid worker* is a person who intended to work without pay either with money or good, in an establishmnet run by other members of the family, relative or neghbour.
21. **Tingkat Partisipasi Angkatan Kerja (TPAK)** adalah banyaknya angkatan kerja dibagi dengan penduduk usia kerja (penduduk berumur 10 tahun ke atas) dikalikan 100 persen.
21. *Labour Force Participation rate* is number of person in labour face divided with number of person aged 10 years old and over.

ULASAN

DESCRIPTION

3.1 Penduduk

Kesejahteraan penduduk merupakan sasaran utama dari suatu pembangunan, sebagaimana tertuang dalam Garis – Garis Besar Haluan Negara (GBHN). Pembangunan yang dilaksanakan adalah dalam rangka membentuk manusia Indonesia seutuhnya. Untuk itu, maka pemerintah pusat telah melaksanakan berbagai usaha dalam rangka untuk memecahkan masalah kependudukan. Salah satu usaha untuk menekan laju dari pertumbuhan penduduk tersebut dilakukan pemerintah melalui program Keluarga Berencana (KB).

Jumlah penduduk yang begitu besar dan terus bertambah setiap tahun tidak diimbangi dengan persebaran penduduk. Pada tahun 2017, penduduk Kabupaten Lingga tercatat 89.330 jiwa dengan kepadatan penduduk 42,18 jiwa per km².

Penduduk terbanyak dan kepadatan tertinggi tercatat di Kecamatan Singkep yaitu sebanyak 21.977 jiwa. Kecamatan yang memiliki penduduk paling rendah adalah Kecamatan Singkep Selatan yaitu 1.985 jiwa.

3.2 Ketenagakerjaan

Tenaga kerja adalah modal dasar bagi geraknya roda pembangunan. Jumlah

3.1 Population

As mentioned in GBHN, the main aim of development in Indonesia is to achieve the welfare of population. This aim will not be reached if the government cannot solve the Indonesian population problem. While the effort to push down population growth rate has been done by implementing family planning program.

The increasing number of population in Indonesia is not followed by the equal distribution of population. In 2017 the number of population was recorded by 89.330 persons, and population density was 42,18 persons per km².

The most population and high density were in Singkep Subdistrict (21.977 persons. Singkep Selatan Subdistrict had the lowest population, it was recorded by 1.985 persons.

3.2 Employment

Manpower can be a basic capital for development activities. Total number and

dan komposisi tenaga kerja akan terus mengalami perubahan seiring dengan berlangsungnya proses demografi.

Angkatan Kerja adalah penduduk berumur 15 tahun ke atas yang bekerja, sementara tidak bekerja atau sedang mencari pekerjaan. Penduduk berumur kurang dari 15 tahun meskipun telah melakukan pekerjaan guna memenuhi suatu kebutuhan hidup tidak dikategorikan sebagai angkatan kerja. Angkatan kerja merupakan bagian dari aspek demografi penduduk yang mempunyai kecenderungan bertambah atau menurun sejalan dengan perubahan yang dialami oleh penduduk itu sendiri. Hal ini terjadi karena faktor alamiah seperti kelahiran, kematian maupun perpindahan yang menyebabkan jadi bergesernya pola kependudukan secara keseluruhan.

Pada tahun 2017 terdapat 63,87 persen penduduk angkatan kerja dan 36,13 persen penduduk bukan angkatan kerja.

3.3 Angkatan Kerja

Jumlah pencari Kerja di Kabupaten Lingga tahun 2017 menurut tingkat pendidikan dari tidak/belum tamat SD sampai dengan Sarjana sebanyak 200 orang, bertambah 19 orang dari tahun sebelumnya.

the composition of man power will change parallel with demographic process.

Labour Force are people aged 15 years old and over were working, or have a job but were temporarily absent from work, and those who were looking for job. People aged 15 years old and less though have done the work utilize to fulfill/assisting life is not categorized by as labor force. Labor force represents the part of aspect of resident demography having tendency increase or downhill in line with natural change by itself resident. This matter was happened because natural factor like birth case, death and also transfer causing to shift it pattern populations as a whole.

In 2017, there were 63,87 percent labor force and 36,13 percent note labor force.

3.3 The Labour Force

The number of job seeker in Lingga Regency year 2017 according to level education from Elementary School to Master is equal to 200 people, increased as much 19 persons from previous year.

Dilihat dari tingkat pendidikan pencari kerja di kabupaten ini tampaknya pencari kerja dengan basis pendidikan tingkat SMU merupakan pencari kerja yang paling besar yaitu sebesar 64,5 persen dari total pencari kerja, kemudian yang berpendidikan Universitas / Diploma IV di urutan ke dua yaitu sebesar 25,5 persen.

3.4 Pencari Kerja Terdaftar

Pencari kerja terdaftar menurut tingkat pendidikan dan jenis kelamin merupakan hasil dari rekapitulasi Data Pencari Terdaftar (AK1/ Kartu Kuning) berdasarkan tingkat pendidikan di Kabupaten Lingga tahun 2017. Pencari kerja terbanyak di Kabupaten Lingga adalah lulusan SMA yaitu sebanyak 129 orang dari total 200 orang pencari kerja.

Sedangkan, data pencari kerja terdaftar, penempatan, dan dihapuskan menurut jenis kelamin merupakan hasil dari pengembalian kartu pencari kerja terdaftar (AK1/ Kartu Kuning) atau laporan dari pemberi kerja yang telah menerima pekerja pemegang kartu AK1/ Kartu Kuning.

3.5 Upah Minimum Regional (UMR) Kabupaten

Penetapan Upah Minimum Kabupaten (UMK) Lingga per-tahun

Refer to level education job seeker in this regency seems job seeker with the education bases the senior high school represent the biggest job seeker that is equal to 64,5 percentage of totalizing job seeker, then which have education of University / Diploma IV for second sequence that is equal to 25,5 percent.

3.4 Registered Job Seekers

Registered job seekers according to education level and gender are the results of the Registered Data Searcher recapitulation (AK1 / Yellow Card) based on the level of education in Lingga Regency in 2017. The most job seekers in Lingga Regency are high school graduates, namely 129 people out of a total of 200 job seekers .

Whereas, the data of registered job seekers, placement, and written off according to sex are the result of the return of a registered job search card (AK1 / Yellow Card) or a report from an employer who has received workers of AK1 / Yellow Card holders.

3.5 Regional Minimum Wage (UMR)

Determination of Lingga Regency Minimum Wage (UMK) per year as

3 PENDUDUK DAN KETENAGAKERJAAN

yang dituangkan dalam Surat Keputusan (SK) Gubernur Kepulauan Riau tentang Upah Minimum Kabupaten Lingga, alur penetapan sebagai berikut :

- a. Sidang Dewan Pengupahan Kabupaten Lingga dalam Rangka Penetapan Angka Usulan UMK Lingga.
- b. Rekomendasi Bupati Lingga ke Gubernur Kepulauan Riau Melalui Dewan Pengupahan Provinsi Kepulauan Riau.
- c. Sidang Dewan Pengupahan Provinsi Kepulauan Riau dalam rangka penetapan Upah Minimum Kabupaten Lingga.
- d. Penandatanganan SK penetapan Upah Minimum Kabupaten Lingga oleh Gubernur Kepulauan Riau.

outlined in the Riau Islands Governor's Decree (SK) regarding the Lingga Regency Minimum Wage, the designation flow is as follows:

- a. Lingga Regency Wage Council Session in Order to Determine the Lingga MSE Proposal Number.*
- b. Recommendation of the Lingga Regent to the Governor of Riau Islands through the Riau Islands Province Wage Board.*
- c. Riau Islands Province Wage Council Session in order to determine Lingga Regency Minimum Wage.*
- d. Signing of the Decree on the determination of the Minimum Wage for the Lingga Regency by the Governor of Riau Islands.*

3.1 KEPENDUDUKAN/POPULATION

Tabel 3.1.1 Jumlah Penduduk dan Laju Pertumbuhan Penduduk menurut Kecamatan di Kabupaten Lingga 2010, 2015 dan 2017
Table Population and Population Growth Rate by Subdistrict in Lingga Regency, 2010, 2015 and 2017

Kecamatan Subdistrict	Jumlah Penduduk Population			Laju Pertumbuhan Penduduk per Tahun Annual Population Growth Rate (%)	
	2010	2016	2017	2010- 2017	2016- 2017
(1)	(2)	(3)	(4)	(5)	(6)
01. Singkep Barat	11 736	12 107	12 156	-	-
02. Singkep	20 700	21 358	21 444	-	-
03. Singkep Selatan	1 926	1 986	1 994	-	-
04. Singkep Pesisir	4 021	4 148	4 165	-	-
05. Lingga	10 245	10 569	10 611	-	-
06. Selayar	3 175	3 275	3 288	-	-
07. Lingga Timur	3 231	3 333	3 346	-	-
08. Lingga Utara	9 701	10 008	10 048	-	-
09. Senayang	18 693	19 283	19 360	-	-
10. Kepulauan Posek	2 816	2 905	2 917	-	-
Kabupaten Lingga Lingga Regency	86 244	88 971	89 330	3,58	0,40

Sumber: BPS Kab. Lingga - Proyeksi Penduduk 2010–2035

Source: BPS (Statistics of Lingga Regency) - Population Projection 2010–2035

Tabel 3.1.2 Jumlah Penduduk dan Rasio Jenis Kelamin menurut Kecamatan di Kabupaten Lingga, 2017
Table *Population and Sex Ratio by Subdistrict in Lingga Regency, 2017*

Kecamatan Subdistrict	Jenis Kelamin Sex			Rasio Jenis Kelamin Sex Ratio
	Laki-Laki Male	Perempuan Female	Jumlah Total	
(1)	(2)	(3)	(4)	(5)
01. Singkep Barat	6 197	5 959	12 156	104,00
02. Singkep	10 663	10 781	21 444	98,90
03. Singkep Selatan	1 062	932	1 994	113,99
04. Singkep Pesisir	2 130	2 035	4 165	104,66
05. Lingga	5 426	5 186	10 611	104,63
06. Selayar	1 700	1 588	3 288	107,02
07. Lingga Timur	1 728	1 619	3 346	106,74
08. Lingga Utara	5 125	4 923	10 048	104,12
09. Senayang	9 967	9 393	19 360	106,11
10. Kepulauan Posek	1 491	1 426	2 917	104,56
Kabupaten Lingga Lingga Regency	45 489	43 841	89 330	103,76

Sumber: BPS Kab. Lingga - Proyeksi Penduduk 2010–2035

Source: BPS (Statistics of Lingga Regency) - Population Projection 2010–2035

Tabel 3.1.3 Distribusi dan Kepadatan Penduduk menurut Kecamatan di Kabupaten Lingga, 2017
Table Population Distribution and Density by Subdistrict in Lingga Regency, 2017

Kecamatan Subdistrict		Persentase Penduduk Percentage of Total Population	Kepadatan Penduduk per km ² Population Density per sq.km
(1)	(2)	(3)	(3)
1	Singkep Barat	13,61	43,13
2	Singkep	24,01	88,32
3	Singkep Selatan	2,23	14,37
4	Singkep Pesisir	4,66	37,76
5	Lingga	11,88	27,67
6	Selayar	3,68	38,75
7	Lingga Timur	3,75	23,70
8	Lingga Utara	11,25	35,48
9	Senayang	21,67	48,89
10	Kep. Posek	3,27	52,81
Kabupaten Lingga Lingga Regency		100,00	42,18

Sumber: BPS Kab. Lingga - Proyeksi Penduduk 2010–2035

Source: BPS (Statistics of Lingga Regency) - Population Projection 2010–2035

Tabel 3.1.4 Jumlah Penduduk menurut Kelompok Umur dan Jenis Kelamin di Kabupaten Lingga, 2017
Table Population by Age Group and Sex in Lingga Regency, 2017

Kelompok Umur <i>Age Group</i>	Jenis Kelamin/Sex		
	Laki-Laki <i>Male</i>	Perempuan <i>Female</i>	Jumlah <i>Total</i>
(1)	(2)	(3)	(4)
0-4	4 123	3 847	7 970
5-9	4 842	4 769	9 611
10-14	4 519	4 319	8 838
15-19	3 262	2 917	6 179
20-24	2 589	2 463	5 052
25-29	3 527	3 544	7 071
30-34	3 681	3 490	7 171
35-39	3 769	3 645	7 414
40-44	3 294	3 312	6 606
45-49	3 127	2 847	5 974
50-54	2 703	2 642	5 345
55-59	2 214	2 019	4 233
60-64	1 580	1 542	3 122
65+	2 259	2 485	4 744
Jumlah/Total	45 489	43 841	89 330

Sumber: BPS Kab. Lingga - Proyeksi Penduduk 2010-2035

Source: BPS (Statistics of Lingga Regency) - Population Projection 2010-2035

Tabel 3.1.5 Jumlah Kepemilikan Surat Administrasi Kependudukan menurut Kecamatan di Kabupaten Lingga, 2017
Table Number of Administration Card by Subdistrict in Lingga Regency, 2017

Kecamatan Subdistrict	Kartu Keluarga Family Card	KTP ID Card	Akte Kelahiran Natalitas Card	Paspor Passport
(1)	(2)	(3)	(4)	(5)
01. Singkep Barat	4 462	10 133	8 216	8
02. Singkep	7 665	17 148	11 783	60
03. Singkep Selatan	800	1 614	1 231	0
04. Singkep Pesisir	1 526	3 114	2 994	1
05. Lingga	3 479	7 694	7 073	43
06. Selayar	1 079	2 328	1 857	0
07. Lingga Timur	1 280	2 734	2 314	1
08. Lingga Utara	3 460	7 941	5 725	1
09. Senayang	6 552	15 319	8 792	5
10. Kepulauan Posek	1 042	2 167	1 706	0
Kabupaten Lingga 2017 Lingga Regency 2017	31 345	70 192	51 691	119
Kabupaten Lingga 2016 Lingga Regency 2016	31 128	73 625	39 677	122

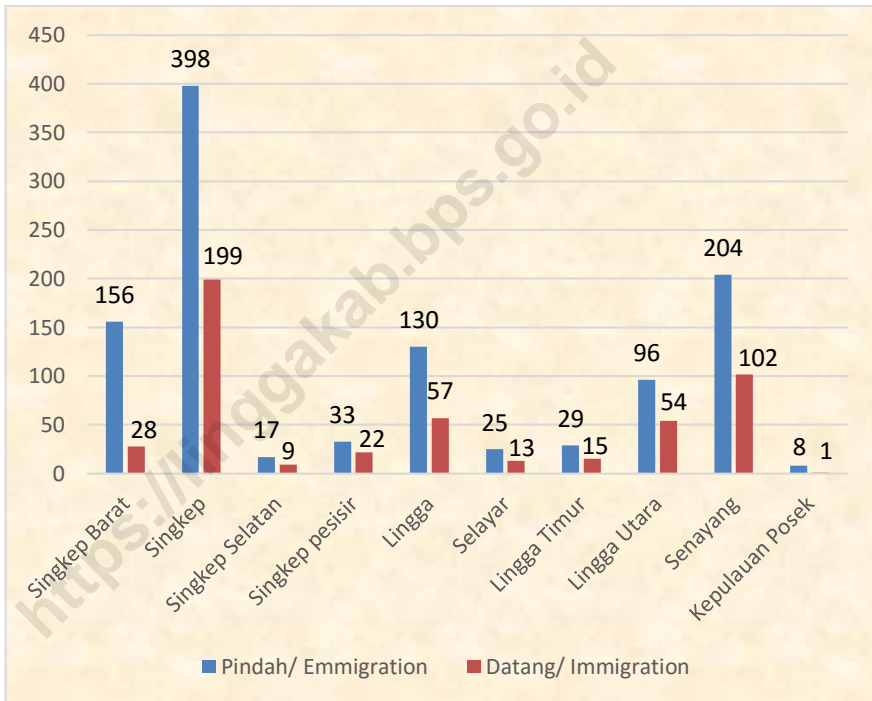
Sumber: Data Pelayanan - Dinas Kependudukan dan Pencatatan Sipil Kabupaten Lingga
 Source: Outcome of Service Data - Population Registration Office of Lingga Regency

Tabel 3.1.6 Jumlah Migrasi Penduduk menurut Kecamatan dan Jenis Kelamin di Kabupaten Lingga, 2017
Table Number of Population Migration by Subdistrict and Sex in Lingga Regency, 2017

Kecamatan Subdistrict	Pindah Emmigration			Datang Immigration		
	Laki-Laki Male	Perempuan Female	Jumlah Total	Laki-Laki Male	Perempuan Female	Jumlah Total
(1)	(2)	(3)	(4)	(5)	(6)	(7)
01. Singkep Barat	83	73	156	18	10	28
02. Singkep	198	200	398	112	87	199
03. Singkep Selatan	10	7	17	3	6	9
04. Singkep Pesisir	13	20	33	15	7	22
05. Lingga	63	67	130	37	20	57
06. Selayar	14	11	25	7	6	13
07. Lingga Timur	22	7	29	8	7	15
08. Lingga Utara	47	49	96	30	24	54
09. Senayang	98	106	204	58	44	102
10. Kepulauan Posek	2	6	8	1	0	1
Kabupaten Lingga 2017 Lingga Regency 2017	550	546	1 096	289	211	500
Kabupaten Lingga 2016 Lingga Regency 2016	685	650	1335	273	279	552

Sumber: Data Pelayanan - Dinas Kependudukan dan Pencatatan Sipil Kabupaten Lingga
 Source: Outcome of Service Data - Population Registration Office of Lingga Regency

Gambar 3 Jumlah Migrasi Penduduk menurut Kecamatan dan Jenis Kelamin di Kabupaten Lingga, 2017
Picture Number of Population Migration by Subdistrict and Sex in Lingga Regency, 2017



Sumber: Data Pelayanan - Dinas Kependudukan dan Pencatatan Sipil Kabupaten Lingga
 Source: Outcome of Service Data - Population Registration Office of Lingga Regency

Tabel 3.1.7 Jumlah Migrasi Penduduk menurut Bulan dan Jenis Kelamin di Kabupaten Lingga, 2017
Table *Number of Population Migration by Month and Sex in Lingga Regency, 2017*

Kelompok Umur <i>Age Group</i>	Pindah <i>Emmigration</i>			Datang <i>Immigration</i>		
	Laki-Laki <i>Male</i>	Perempuan <i>Female</i>	Jumlah <i>Total</i>	Laki-Laki <i>Male</i>	Perempuan <i>Female</i>	Jumlah <i>Total</i>
(1)	(2)	(3)	(4)	(5)	(6)	(7)
01. Januari	37	63	100	17	8	25
02. Februari	36	22	58	18	10	28
03. Maret	61	44	105	26	15	41
04. April	29	26	55	27	14	41
05. Mei	45	44	89	16	13	29
06. Juni	13	28	41	18	5	23
07. Juli	55	54	109	30	27	57
08. Agustus	76	61	137	32	25	57
09. September	35	43	78	30	21	51
10. Oktober	66	76	142	24	28	52
01. November	49	40	89	32	26	58
02. Desember	48	45	93	19	19	38
Kabupaten Lingga <i>Lingga Regency</i> 2017	550	546	1 096	289	211	500
Kabupaten Lingga <i>Lingga Regency</i> 2016	685	650	1 335	273	279	552

Sumber : Data Pelayanan - Dinas Kependudukan dan Pencatatan Sipil Kabupaten Lingga
 Source : *Outcome of Service Data - Population Registration Office of Lingga Regency*

Tabel 3.1.8 Banyaknya Akte yang Diterbitkan Catatan Sipil menurut Kecamatan di Kabupaten Lingga Tahun 2017
Table *Numbers of Published Certificate in Civil Office by Subdistrict in Lingga Regency, 2017*

Kecamatan <i>Subdistrict</i>	Kelahiran <i>Birth</i>	Kematian <i>Death</i>	Perkawinan <i>Marriage</i>	Perceraian <i>Divorce</i>	Pengangkatan Anak <i>Adoption</i>
(1)	(2)	(3)	(4)	(5)	(6)
01. Singkep Barat	607	101	11	0	4
02. Singkep	994	156	16	0	3
03. Singkep Selatan	90	10	0	0	0
04. Singkep Pesisir	202	27	0	0	1
05. Lingga	466	52	7	0	4
06. Selayar	222	20	0	0	0
07. Lingga Timur	206	39	1	0	0
08. Lingga Utara	873	60	18	0	0
09. Senayang	848	123	6	0	1
10. Kepulauan Posek	98	18	7	0	0
Jumlah/ Total 2017	4 606	606	66	0	13
Jumlah/ Total 2016	2 614	84	37	4	0

Sumber : Data Pelayanan - Dinas Kependudukan dan Pencatatan Sipil Kabupaten Lingga
 Source : Outcome of Service Data - Population Registration Office of Lingga Regency

Tabel 3.1.9 Jumlah Kepala Keluarga menurut Kecamatan dan Jenis Kelamin di Kabupaten Lingga, 2017
Table *Number of Patriarch by Subdistrict and Sex in Lingga Regency, 2017*

Kecamatan Subdistrict	Jenis Kelamin/Sex		
	Laki-Laki Male	Perempuan Female	Jumlah Total
(1)	(2)	(3)	(4)
01. Singkep Barat	3 807	655	4 462
02. Singkep	6 072	1 593	7 665
03. Singkep Selatan	712	88	800
04. Singkep Pesisir	1 231	295	1526
05. Lingga	3 020	459	3 479
06. Selayar	913	160	1 079
07. Lingga Timur	1 060	220	1 280
08. Lingga Utara	2 907	553	3 460
09. Senayang	5 601	951	6 552
10. Kepulauan Posek	843	199	1042
Jumlah/Total 2017	26 166	5 179	31 345
Jumlah/Total 2016	26 165	4 932	31 097

Sumber : Data Pelayanan - Dinas Kependudukan dan Pencatatan Sipil Kabupaten Lingga

Source : Outcome of Service Data - Population Registration Office of Lingga Regency

3.2 KETENAGAKERJAAN/EMPLOYMENT

Tabel 3.2.1 Jumlah Penduduk Berumur 15 Tahun Ke atas menurut Kegiatan Selama Seminggu yang Lalu dan Jenis Kelamin di Kabupaten Lingga, 2017
Population Aged 15 Years and Over by Subdistrict and Type of Activity During The Previous Week in Lingga Regency, 2017

Kegiatan Utama <i>Main Activity</i>	Jenis Kelamin/Sex		
	Laki-laki <i>Male</i>	Perempuan <i>Female</i>	Jumlah <i>Total</i>
(1)	(2)	(3)	(4)
Angkatan Kerja/<i>Economically Active</i>	26 340	14 460	40 800
Bekerja/ <i>Working</i>	25 319	14 165	39 484
Pengangguran Terbuka/ <i>Unemployment</i>	1 021	295	1 316
Bukan Angkatan Kerja <i>Economically Inactive</i>	6 145	16 935	23 080
Sekolah/ <i>Attending School</i>	2 520	2 157	4 677
Mengurus Rumah Tangga/ <i>Housekeeping</i>	2 238	14 241	16 479
Lainnya/ <i>Others</i>	1 387	537	1 924
Jumlah/<i>Total</i>	32 485	31 395	63 880
Tingkat Partisipasi Angkatan Kerja <i>Economically Active Participation Rate</i>	81 ,08	46 ,06	63 ,87
Tingkat Pengangguran/ <i>Unemployment Rate</i>	3 ,88	2 ,04	3,23

Sumber: Survei Angkatan Kerja Nasional Agustus - BPS Kabupaten Lingga
Source: August National Labor Force Survey - Statistics of Lingga Regency

Tabel 3.2.2 Jumlah Penduduk Berumur 15 Tahun Ke atas menurut Pendidikan Tertinggi yang Ditamatkan dan Jenis Kegiatan Selama Seminggu yang Lalu di Kabupaten Lingga, 2017
Population Aged 15 Years and Over by Educational Attainment and Type of Activity During The Previous Week in Lingga Regency, 2017

Pendidikan Tertinggi yang Ditamatkan <i>Educational Attainment</i>	Angkatan Kerja/ <i>Economically Active</i>			Bukan Angkatan Kerja <i>Economically Inactive</i>
	Bekerja <i>Working</i>	Pengangguran Terbuka <i>Unemployment</i>	Jumlah Total	
(1)	(2)	(3)	(4)	(5)
Tidak/Belum Pernah Sekolah <i>No Schooling</i>	1 013	83	1 096	1 000
Tidak/Belum Tamat SD <i>Not Yet Completed Primary School</i>	14 174	0	14 174	7 598
Sekolah Dasar/ <i>Primary School</i>	11 209	189	11 398	4 897
Sekolah Menengah Pertama/ <i>Junior High School</i>	4 579	505	5 084	6 345
Sekolah Menengah Atas/ <i>Senior High School</i>	4 359	539	4 898	2 688
Sekolah Menengah Atas Kejuruan/ <i>Vacational Senior High School</i>	1 057	0	1 057	179
Diploma I/II/III/Akademi Diploma I/II/III/Academy	922	0	922	206
Universitas/ <i>University</i>	2 171	0	2 171	167
Jumlah/Total	39 484	1 316	40 800	23 080

Sumber: Survei Angkatan Kerja Nasional Agustus - BPS Kabupaten Lingga
Source: August National Labor Force Survey - Statistics of Lingga Regency

Tabel 3.2.3 Jumlah Penduduk Berumur 15 Tahun Ke atas yang Bekerja Selama Seminggu yang Lalu menurut Kelompok Umur dan Jenis Kelamin di Kabupaten Lingga, 2017
Population Aged 15 Years and Over Who Worked During The Previous Week by Age Group and Sex in Lingga Regency, 2017

Kelompok Umur <i>Age Group</i>	Jenis Kelamin / Sex		
	Laki-laki <i>Male</i>	Perempuan <i>Female</i>	Jumlah <i>Total</i>
(1)	(2)	(3)	(4)
15 – 24	1 735	764	2 499
25 – 34	5 449	3 362	8 811
35 – 44	6 890	3 516	10 406
45 – 54	5 923	3 963	9 886
55 – 64	3 939	2 165	6 104
65+	1 383	395	1 778
Jumlah <i>Total</i>	25 319	14 165	39 484

Sumber: Survei Angkatan Kerja Nasional Agustus - BPS Kabupaten Lingga
 Source: August National Labor Force Survey - Statistics of Lingga Regency

Tabel 3.2.4 Jumlah Penduduk Berumur 15 Tahun Ke atas yang Bekerja Selama Seminggu yang Lalu menurut Lapangan Pekerjaan Utama dan Jenis Kelamin di Kabupaten Lingga, 2017
Population Aged 15 Years and Over Who Worked During The Previous Week by Main Industry and Sex in Lingga Regency, 2017

Lapangan Pekerjaan Utama ¹ <i>Main Industry¹</i>	Jenis Kelamin / Sex		
	Laki-laki <i>Male</i>	Perempuan <i>Female</i>	Jumlah <i>Total</i>
(1)	(2)	(3)	(4)
1	10 550	2 540	13 090
2	1 581	279	1 860
3,4	2 692	3 061	5 753
5	2 329	0	2 329
6	2 405	3 675	6 080
8	1 704	159	1 863
7	116	90	206
9	3 942	4 361	8 303
Jumlah <i>Total</i>	25 319	14 165	39 484

¹Keterangan/Note:

1. Pertanian, Perkebunan, Kehutanan, Perburuan & Perikanan/*Agriculture, Forestry, Hunting and Fishery*
2. Pertambangan dan Penggalian/*Mining and Quarrying*
3. Industri/*Industry*
4. Listrik, Gas dan Air Minum/*Electricity, Gas, and Water*
5. Konstruksi/*Construction*
6. Perdagangan, Rumah Makan dan Jasa Akomodasi/*Trade, Restaurant, and Accomodation*
7. Transportasi, Pergudangan dan Komunikasi/*Transportation, Warehousing, and Communication*
8. Keuangan, Real Estate, Usaha Persewaan & Jasa Perusahaan/*Finance, Real Estate & Business Services*
9. Jasa Kemasyarakatan, Sosial dan Perorangan/*Community, Social, and Personal Services*

Sumber: Survei Angkatan Kerja Nasional Agustus - BPS Kabupaten Lingga

Source: August National Labor Force Survey - Statistics of Lingga Regency

Tabel 3.2.5 Jumlah Penduduk Berumur 15 Tahun Ke atas yang Bekerja Selama Seminggu yang Lalu menurut Jumlah Jam Kerja Seluruhnya dan Jenis Kelamin di Kabupaten Lingga, 2017
Population Aged 15 Years and Over Who Worked During The Previous Week by Total Working Hours and Sex in Lingga Regency, 2017

Jam Kerja Seluruhnya (jam) <i>Total Working Hours (hour)</i>	Jenis Kelamin/Sex		
	Laki-laki <i>Male</i>	Perempuan <i>Female</i>	Jumlah <i>Total</i>
(1)	(2)	(3)	(4)
0	862	228	1 090
1-14	1 774	2 085	3 859
15-24	2 014	1 914	3 928
25-34	3 576	2 491	5 067
35-40	3 837	2 036	5 873
41+	14 256	5 411	19 667
Jumlah <i>Total</i>	25 319	14 165	39 484

Keterangan/Note: ¹ Sementara tidak bekerja/*Temporarily out of work*

Sumber: Survei Angkatan Kerja Nasional Agustus - BPS Kabupaten Lingga
 Source: August National Labor Force Survey - Statistics of Lingga Regency

Tabel 3.2.6 Jumlah Penduduk Berumur 15 Tahun Ke atas yang Bekerja Selama Seminggu yang Lalu menurut Jumlah Jam Kerja Pada Pekerjaan Utama dan Jenis Kelamin di Kabupaten Lingga, 2017
Population Aged 15 Years and Over Who Worked During The Previous Week by Number of Working Hours on Main Industry and Sex in Lingga Regency, 2017

Jumlah Jam Kerja Pada Pekerjaan Utama (jam) <i>Number of Working Hours on Main Industry (hours)</i>	Jenis Kelamin/Sex		
	Laki-laki <i>Male</i>	Perempuan <i>Female</i>	Jumlah <i>Total</i>
(1)	(2)	(3)	(4)
0 ¹	862	228	1 090
1-14	1 966	2 164	4 130
15-24	2 222	2 002	4 224
25-34	2 962	2 819	5 781
35-40	4 286	2 113	6 399
41+	13 021	4 839	17 860
Jumlah Total	25 319	14 165	39 484

Keterangan/Note: ¹ Sementara tidak bekerja/*Temporarily out of work*

Sumber: Survei Angkatan Kerja Nasional Agustus - BPS Kabupaten Lingga
 Source: August National Labor Force Survey - Statistics of Lingga Regency

POPULATION AND EMPLOYMENT

Tabel **3.2.7** **Jumlah Penduduk Berumur 15 Tahun Ke atas yang Bekerja Selama Seminggu yang Lalu menurut Status Pekerjaan Utama dan Jenis Kelamin di Kabupaten Lingga, 2017**
Table **Total and Percentage of Population Working Age By Main Employment Status and Sex in Lingga Regency, 2017**

	Status Pekerjaan Utama <i>Main Employment Status</i>	Jenis Kelamin/Sex		
		Laki-laki <i>Male</i>	Perempuan <i>Female</i>	Jumlah <i>Total</i>
	(1)	(2)	(3)	(4)
1	Berusaha Sendiri <i>Own Account Worker</i>	11 379	3 160	15 145
2	Berusaha Dibantu Buruh Tidak Tetap/ Tak Dibayar <i>Assisted by temporary worker / Unpaid Worker</i>	2 773	640	3 116
3	Berusaha Dibantu Buruh Tetap / Dibayar <i>Employee assisted by permanent / Paid Worker</i>	451	241	1 302
4	Buruh/Karyawan/Pegawai <i>Regular employee</i>	9 378	5 292	14 670
5	Pekerja Bebas Sektor Pertanian <i>Agriculture Casual Worker</i>	519	0	519
6	Pekerja Bebas Sektor Non Pertanian <i>Non Agriculture Casual Worker</i>	2 705	591	3 296
7	Pekerja Keluarga/Tidak Dibayar <i>Family Worker/Unpaid Worker</i>	567	2 580	3 147
	Jumlah Total	25 319	14 165	39 484

Sumber: Survei Angkatan Kerja Nasional Agustus - BPS Kabupaten Lingga
 Source: August National Labor Force Survey - Statistics of Lingga Regency

Tabel 3.2.8 Pencari Kerja yang Terdaftar menurut Tingkat Pendidikan Dan Jenis Kelamin di Kabupaten Lingga, 2017
Job Seekers by Education Level and Sex in Lingga Regency, 2017

Tingkat Pendidikan <i>Education Level</i>		Jenis Kelamin / Sex		
		Laki - laki <i>Male</i>	Perempuan <i>Female</i>	Jumlah Total
(1)		(2)	(3)	(4)
01.	Tidak/Belum Tamat SD <i>Not/Not yet Graduated from Elementary School</i>	0	0	0
02.	Sekolah Dasar <i>Elementary School</i>	0	0	0
03.	SMP/MTs dan Sederajat <i>Junior High School/Islamic Junior High School</i>	1	1	2
04.	SMU/MA dan Sederajat <i>Senior High School/Islamic</i>	85	44	129
05.	Diploma I/II/III/Akademi <i>Diploma I/II/III/Academy</i>	4	14	18
06.	Universitas/Diploma IV <i>University/Diploma IV</i>	22	29	51
Jumlah Total		112	88	200

Sumber: Dinas Tenaga Kerja, Koperasi, Usaha Kecil dan Menengah, Prindustrian Kabupaten Lingga
 Source: Department of Labor Force, Small and Medium Enterprises, Industry of Lingga Regency

Tabel 3.2.9 Pencari Kerja yang Terdaftar, Penempatan, dan Dihapuskan menurut Jenis Kelamin di Kabupaten Lingga, 2017
Registered Job Seekers, Placement, and Deleted by Sex in Lingga Regency, 2017

Bulan Month	Pendaftaran Registered		Penempatan Placement		Dihapuskan Deleted	
	LK	PR	LK	PR	LK	PR
	Male	Female	Male	Female	Male	Female
(1)	(2)	(3)	(4)	(5)	(6)	(7)
01. Januari	4	3	0	1	0	1
02. Februari	7	2	0	0	0	0
03. Maret	8	0	2	0	2	0
04. April	3	7	1	0	1	0
05. Mei	4	8	0	0	0	0
06. Juni	5	8	0	1	0	1
07. Juli	26	23	2	2	2	2
08. Agustus	26	20	3	2	3	2
09. September	10	6	1	1	1	1
10. Oktober	4	5	0	0	0	0
11. November	6	6	2	1	2	1
12. Desember	9	5	0	0	0	0
Jumlah Total	112	88	11	8	11	8

Sumber: Dinas Tenaga Kerja, Koperasi, Usaha Kecil dan Menengah, Prindustrian Kabupaten Lingga
 Source: Department of Labor Force, Small and Medium Enterprises, Industry of Lingga Regency

Tabel 3.2.10 Upah Minimum Regional (UMR) Kabupaten Lingga, 2013-2018
Table Regional Minimum Wage of Lingga Regency, 2013-2018

Tahun Years	Upah Minimum Regional (Rp) Regional Minimum Wage(Rp)
(1)	(2)
2018	Rp 2 590 116
2017	Rp 2 382 593
2016	Rp 2 201 010
2015	Rp 1 974 000
2014	Rp 1 720 000
2013	Rp 1 367 000

Sumber: Dinas Tenaga Kerja, Koperasi, Usaha Kecil dan Menengah, Prindustrian Kabupaten Lingga

Source: Department of Labor Force, Small and Medium Enterprises, Industry of Lingga Regency

Sosial

Social

4



GURU
Teachers **1301**
orang

MURID
Pupils **11.070**
anak

**Angka
Partisipasi Murni**
Net Enrollment Rate

2017



98,80



80,13



74,85



BADAN PUSAT STATISTIK KABUPATEN LINGGA
BPS-STATISTICS OF LINGGA REGENCY

PENJELASAN TEKNIS

1. **Tidak/belum pernah sekolah** adalah mereka yang tidak pernah atau belum pernah terdaftar dan tidak pernah atau belum pernah aktif mengikuti pendidikan di suatu jenjang pendidikan formal. Termasuk juga yang tamat/belum tamat taman kanak-kanak tetapi tidak melanjutkan ke sekolah dasar.
2. **Masih bersekolah** adalah mereka yang terdaftar dan aktif mengikuti pendidikan formal dan nonformal (Paket A, B, atau C), baik pendidikan dasar, menengah maupun pendidikan tinggi. Bagi mahasiswa yang sedang cuti dianggap masih bersekolah.
3. **Tidak bersekolah lagi** adalah mereka yang pernah terdaftar dan aktif mengikuti pendidikan di suatu jenjang pendidikan formal dan nonformal (Paket A, B, atau C), tetapi pada saat pencacahan tidak lagi terdaftar dan tidak aktif mengikuti pendidikan.
4. **Tamat sekolah** adalah menyelesaikan pelajaran yang ditandai dengan lulus ujian akhir pada kelas atau tingkat terakhir suatu jenjang pendidikan di sekolah

TECHNICAL NOTES

1. **Not/never attending school** is someone who has never attended or never been registered in a formal education, such as primary, secondary, and tertiary education. Those who just completed kindergarten are considered as never attended school.
2. **Attending school** is someone who is currently attending primary, secondary, or tertiary education, including package A, package B, or package C. College student who postpones his/her study is considered as attending school.
3. **Not attending school anymore** is someone who had enrolled and participated in formal and non-formal education in the past including package A, package B, or package C, but currently does not attend school.
4. **Completed particular level of education** is someone who has completed particular level of education in private or public school and accepting graduation

negeri maupun swasta dengan mendapatkan tanda tamat belajar/ijazah. Seseorang yang belum mengikuti pelajaran pada kelas tertinggi tetapi telah mengikuti ujian akhir dan lulus dianggap tamat sekolah.

5. **Dapat membaca dan menulis** artinya dapat membaca dan menulis kata-kata/kalimat sederhana dengan suatu aksara tertentu.

6. **Jalur Pendidikan di Indonesia** terdiri atas 1) pendidikan formal, 2) pendidikan nonformal, dan 3) pendidikan informal yang ketiganya dapat saling melengkapi dan memperkaya (Undang-Undang No. 20 Tahun 2013 tentang Sistem Pendidikan Nasional).

7. **Jenjang Pendidikan Formal** terdiri atas pendidikan dasar, pendidikan menengah, dan pendidikan tinggi. Jenis pendidikan yang diajarkan mencakup pendidikan umum, kejuruan, akademik, profesi, vokasi, keagamaan, dan khusus.

a. Pendidikan Dasar berbentuk Sekolah Dasar (SD) dan Madrasah Ibtidaiyah (MI) atau bentuk lain yang sederajat serta Sekolah Menengah Pertama (SMP) dan Madrasah

certificate. Someone who has never attended the highest grade but passed the final exam is considered as completed particular level of education.

5. **Able to read and write** is the ability to read and write at least a simple sentence in any letter of alphabets.

6. **The Education System in Indonesia** consists of 1) a formal education, 2) non-formal education, and 3) informal education that all three can be complementary and enriching (Law No. 20 Year 2013 about The National Education System).

7. **The Formal Education Level** consists of primary education, secondary education, and high education. The kind of education that taught consists of general education, vocational, academic, professional, religious, and specific education.

a. The Primary Education consists of Elementary School and Islamic Elementary School or other equivalent forms and Junior High School and MTs, or

Tsanawiyah (MTs), atau bentuk lain yang sederajat.

- b. Pendidikan Menengah berbentuk Sekolah Menengah Atas (SMA), Madrasah Aliyah (MA), Sekolah Menengah Kejuruan (SMK), dan Madrasah Aliyah Kejuruan (MAK), atau bentuk lain yang sederajat.
- c. Pendidikan Tinggi merupakan jenjang pendidikan setelah pendidikan menengah yang mencakup program pendidikan diploma, sarjana, magister, spesialis, dan doktor yang diselenggarakan oleh perguruan tinggi. Perguruan tinggi dapat berbentuk akademi, politeknik, sekolah tinggi, institut, atau universitas.

8. **Rumah Sakit** adalah tempat pemeriksaan dan perawatan kesehatan, biasanya berada di bawah pengawasan dokter/tenaga medis, yang melayani penderita yang sakit untuk berobat rawat jalan atau rawat inap.

9. **Rumah Sakit Bersalin** adalah rumah sakit khusus untuk persalinan, dilengkapi pelayanan spesialis pemeriksaan kehamilan, persalinan, rawat inap dan rawat jalan ibu dan anak yang berada di bawah

other equivalent forms.

- b. *The Secondary Education consists of the senior high school, MA, Vocational School, and Vocational Madrasah Aliyah, or other equivalent forms.*
- c. *The High Education consists of the education level after the secondary education that consists of diplomas, bachelor, master, specialist, and doctoral degrees that are held by the college. The colleges can be academy, polytechnic, high school, institute, or university.*

8. **Hospital** is a place for health check, usually controlled/supervised by doctors/medical personnel to serve the ill patients to get outpatient or inpatient treatment services.

9. **Maternity Hospital** is a specialized hospital for childbirth, has specialist inspection service to pregnancy, childbirth, hospitalization and outpatient for

SOCIAL

pengawasan dokter spesialis kandungan.

mothers and children that is under the supervision of an obstetrician.

10. **Rumah Bersalin** adalah sarana pelayanan kesehatan dengan izin sebagai rumah bersalin, dilengkapi pelayanan pemeriksaan kehamilan, persalinan serta pemeriksaan ibu dan anak yang berada di bawah pengawasan bidan senior.

10. **Maternity House** is health care facility with a license as a maternity house, equipped with prenatal care, childbirth and examination of mothers and children which is under the supervision of a senior midwife.

11. **Poliklinik** adalah sarana kesehatan yang dipakai untuk pelayanan berobat jalan, biasanya berada di bawah pengawasan dokter/tenaga medis.

11. **Polyclinic** is a health facility in which to get outpatient services, usually under the control of doctor/medical personnel.

12. **Puskesmas (Pusat Kesehatan Masyarakat)** adalah unit pelaksana teknis dinas kesehatan kabupaten/ Kabupaten yang mempunyai fungsi utama sebagai penyelenggara pelayanan kesehatan tingkat pertama. Wilayah kerja puskesmas maksimal adalah satu kecamatan dan untuk dapat menjangkau wilayah kerjanya, puskesmas mempunyai jaringan pelayanan yang meliputi unit Puskesmas Pembantu (Pustu), unit Puskesmas Keliling (Puskel), dan unit bidan desa/komunitas (Peraturan Menteri Kesehatan RI No. 75 Tahun 2014 Tentang Pusat Kesehatan Masyarakat).

12. **Public Health Center** is technical implementation unit of regency health department that have the primary function as a first-level health care providers. The working area standard of public health center is one district and to reach their working areas, public health centers have a service network covering subsidiary of public health center, mobile public health center units, and midwife units (Regulation of the Minister of Health of Indonesia Number 75 Year 2014 about Public Health Center).

13. **Apotek** adalah suatu tempat tertentu yang digunakan untuk melakukan pekerjaan kefarmasian, dan penyaluran/penjualan obat atau bahan farmasi dan perbekalan kesehatan lainnya kepada masyarakat yang dikelola oleh tenaga apoteker (Peraturan Menteri Kesehatan RI No. 1332 Tahun 2002 Tentang Perubahan Atas Peraturan Menteri Kesehatan RI No. 922/MENKES/PER/X/1993 Tentang Ketentuan dan Tata Cara Pemberian Izin Apotek).
13. **Pharmacy** is a specific place that is used for pharmaceutical jobs, and distribution/sale of drugs/pharmaceuticals and other medical supplies to people that are administered by trained pharmacist (Regulation of the Minister of Health of Indonesia Number 1332 Year 2002 about the Changes of Regulation of the Minister of Health of Indonesia Number 922/MENKES/PER/X/1993 about Pro-vision and Procedures for Administration of Licensed Pharmacies).
14. **Imunisasi** adalah memasukkan kuman atau racun penyakit tertentu yang sudah dilemahkan (vaksin) ke dalam tubuh dengan cara disuntik atau diminum (diteteskan dalam mulut) dengan maksud agar terjadi kekebalan tubuh terhadap penyakit tersebut.
14. **Immunization** is putting enervated microbe of a certain disease into human body by injection or drinking (dropping into mouth) to make the body immune to that disease.
15. **Keluhan kesehatan** adalah keadaan seseorang yang mengalami gangguan kesehatan atau kejiwaan, baik karena penyakit akut, penyakit kronis, kecelakaan, kriminal, atau hal lain.
15. **Health complaint** is a condition where a person has health or mental problems because of acute illness, chronically illness, accident, crimes, or others.
16. **Mengobati sendiri** adalah upaya oleh anggota rumah
16. **Self treatment** is an effort of household members/family to have

tangga/keluarga dengan melakukan pengobatan sendiri tanpa datang ke tempat fasilitas kesehatan atau memanggil dokter/petugas kesehatan ke rumahnya (misal minum obat modern, jamu, kerokan, kompres, kop, pijat) agar sembuh atau menjadi lebih ringan keluhan kesehatannya.

17. **Luas lantai** adalah luas lantai yang ditempati dan digunakan untuk keperluan sehari-hari (sebatas atap).
18. **Air leding** adalah sumber air yang berasal dari air yang telah melalui proses penjernihan dan penyehatan sebelum dialirkan kepada konsumen melalui instalasi berupa saluran air. Sumber air ini biasanya diusahakan oleh PAM/PDAM/BPAM. Termasuk dalam hal ini air leding yang didapat secara eceran.
19. **Sumur terlindung** adalah air yang berasal dari dalam tanah yang digali dan lingkaran sumur tersebut dilindungi oleh tembok paling sedikit 0,8 meter di atas tanah dan 3 meter ke bawah tanah, serta ada lantai semen sejauh 1 meter dari lingkaran sumur.
20. **Status penguasaan bangunan tempat tinggal milik sendiri** adalah *a health treatment by themselves without visiting health facilities or a doctor/health personnel (for instance, by taking modern medicine, herb medicine, chief with a coin, compress, cupping suction, massage) in order to recover from illness or reduce the health complaint.*
17. **Floor area** is the total area which is occupied and utilized daily.
18. **Pipe water** is a water source that comes from water that has been through a process of purification and sanitation before distribute to consumers through an instalation of water lines. This water source is usually distributed by PAM/PDAM/BPAM. This include a pipe water that sold at retail.
19. **Protected wells** is water that comes from the soil were excavated and the circumference of the well was protected by walls at least 0.8 meters above ground and 3 meters underground, and cement floor as far as 1 meter from the well circumference.
20. **Own ownership property status** is a status of dwelling occupied belongs to the head of household

jika tempat tinggal tersebut pada waktu pencacahan betul-betul sudah milik kepala rumah tangga atau salah seorang anggota rumah tangga. Rumah yang dibeli secara angsuran melalui kredit bank atau rumah dengan status sewa beli dianggap rumah milik sendiri.

21. **Peristiwa tindak pidana yang dilaporkan** ialah setiap peristiwa yang diterima kepolisian dari laporan masyarakat, atau peristiwa dimana pelakunya tertangkap tangan oleh kepolisian.

22. **Jumlah tindak pidana** menggambarkan jumlah kasus tindak pidana yang terjadi pada kurun waktu tertentu.

23. **Resiko penduduk terjadi tindak pidana per 100.000 penduduk**

$$= \frac{\text{Jumlah tindak pidana tahun } t}{\text{Jumlah penduduk tahun } t} \times 100.000$$

Resiko penduduk terjadi tindak pidana per 100.000 penduduk mengindikasikan peluang penduduk berisiko terkena tindak pidana. Biasanya dinyatakan dalam setiap 100.000 penduduk.

or one of the household member. Houses bought through bank credit or houses with leasing status were also categorized as an own property.

21. **Reported crime incidence** includes all criminal cases reported and received by police office, and all crimes caught by police.

22. **Crime total** refers to the number of criminal cases occurring during a given period.

23. **Crime rate**

$$= \frac{\text{Number of criminal cases year } t}{\text{Total population year } t} \times 100.000$$

Crime rate indicates the probability of population exposed to risk of crime, expressed in every 100,000 people.

24. Selang waktu terjadi tindak pidana tahun t

$$= \frac{365 \times 24 \times 60 \times 60}{\text{Jumlah tindak pidana tahun t}} \times (\text{detik})$$

Selang waktu terjadi tindak pidana tahun t mengindikasikan selang waktu terjadinya satu tindak kejahatan dengan kejahatan yang lain.

25. Persentase penyelesaian tindak pidana

$$= \frac{\text{Jumlah tindak pidana yang diselesaikan}}{\text{Jumlah peristiwa tindak pidana yang dilaporkan}} \times 100\%$$

Persentase penyelesaian peristiwa tindak pidana menyatakan persentase penyelesaian tindak pidana oleh polisi. Suatu tindak pidana dinyatakan sebagai kasus yang selesai di tingkat kepolisian, apabila:

1. Berkas perkaranya sudah siap untuk diserahkan atau telah diserahkan kepada kejaksaan;
2. Dalam hal delik aduan, pengaduannya dicabut dalam tenggang waktu yang telah ditentukan menurut undang-undang;
3. Telah diselesaikan oleh kepolisian berdasarkan azas

24. Crime clock

$$= \frac{365 \times 24 \times 60 \times 60}{\text{Number of criminal cases year t}} \times (\text{second})$$

Crime clock indicates the time interval of occurrence between one crime to another crime.

25. Crime clearance rate

$$= \frac{\text{Number of cleared criminal cases}}{\text{Number of reported criminal cases}} \times 100\%$$

Crime clearance rate refers to percentage of crime clearance by police. A criminal case is categorized as a cleared case by police, if:

1. All documents are ready to submit or already submitted to justice court;
2. In the case of attense that warrants complaint, the complaint was withdraw within a given period state in the law;
3. The case was cleared by police based on the principle of plichmatigheid (obligation on the basis of law outhority);
4. The case was not the responsibility of police office;

- plichmatigheid (kewajiban berdasarkan kewenangan hukum);
4. Kasus yang dimaksud tidak termasuk kompetensi kepolisian
 5. Tersangka meninggal dunia;
 6. Kasus kadaluwarsa.
26. **Bencana Alam** adalah peristiwa atau serangkaian peristiwa yang mengancam dan mengganggu kehidupan/penghidupan masyarakat yang disebabkan oleh faktor alam antara lain berupa gempa bumi, tsunami, gunung meletus, banjir, kekeringan, angin topan, dan tanah longsor sehingga mengakibatkan kerugian materi maupun non-materi.
 27. **Korban meninggal** adalah orang yang dilaporkan tewas atau meninggal dunia akibat bencana.
 28. **Korban hilang** adalah orang yang dilaporkan hilang atau tidak ditemukan atau tidak diketahui keberadaannya setelah terjadi bencana.
 29. **Korban luka/sakit** adalah orang yang mengalami luka-luka atau sakit, dalam keadaan luka ringan, luka sedang maupun luka parah/berat, baik yang berobat jalan maupun rawat inap.
5. *The suspect died;*
 6. *The case was out of date.*
26. **Natural Disaster** is an event or series of events that threaten and disrupt the lives and livelihoods caused by natural factors such as: *earthquake, tsunami, volcanic eruption, flood, flash flood, drought, typhoon/cyclone, and landslide so it can lead to result in loss of material and non-material.*
 27. **Fatality** is a person reported killed or death in the wake of a disaster.
 28. **Missing person** is a person reported missing or who cannot be located or who cannot be accounted for in the wake of a disaster.
 29. **Casualty** is a person suffering injury or illness, in a state of light injury, moderate injury, or heavy injury, which in undergoing treatment as either an outpatient or inpatient.

30. **Rusak Berat** adalah kriteria kerusakan yang mengakibatkan bangunan roboh atau sebagian besar komponen struktur rusak.
30. ***Severely damaged** is the criteria of damage that resulted most buildings collapsed or damaged its structural components.*
31. **Rusak sedang** adalah kriteria kerusakan yang mengakibatkan sebagian kecil komponen struktur rusak, dan komponen penunjang rusak namun bangunan masih tetap berdiri.
31. ***Damaged** is the criteria of damage that resulted defective fraction of structural components and supporting components damaged, but the building still stands.*
32. **Rusak ringan** adalah kriteria kerusakan yang mengakibatkan sebagian komponen struktur retak (struktur masih bisa digunakan) dan bangunan masih tetap berdiri.
32. ***Lightly damaged** is the criteria of damage that resulted partially cracked structural components, but the structure still can be used and the building still stands.*
33. Untuk mengukur kemiskinan, BPS menggunakan konsep kemampuan memenuhi kebutuhan dasar (*basic needs approach*). Dengan pendekatan ini, kemiskinan dipandang sebagai ketidakmampuan dari sisi ekonomi untuk memenuhi kebutuhan dasar makanan dan bukan makanan yang diukur dari sisi pengeluaran. Metode yang digunakan adalah menghitung Garis Kemiskinan (GK), yang terdiri dari dua komponen yaitu Garis Kemiskinan Makanan (GKM) dan Garis Kemiskinan Non-Makanan
33. *To measure poverty, BPS-Statistics Indonesia has used the concept of basic needs approach. Therefore, poverty is viewed as economic inability to fulfill food and non-food basic needs which are measured by consumption/expenditure. The method used is calculating poverty line, which consists of two components that are Food Poverty Line (FPL) and Non-Food Poverty Line (NFPL). The poverty line was calculated separately for urban and rural areas.*

(GKNM). Penghitungan Garis Kemiskinan dilakukan secara terpisah untuk daerah perkotaan dan perdesaan.

34. **Penduduk miskin** adalah penduduk yang memiliki rata-rata pengeluaran per kapita per bulan di bawah Garis Kemiskinan.
34. *A person whose expenditure per capita per month is below the poverty line is considered to be poor.*
35. **Garis Kemiskinan Makanan (GKM)** merupakan nilai pengeluaran kebutuhan minimum makanan yang disetarakan dengan 2.100 kkalori per kapita per hari. Garis Kemiskinan Non-Makanan (GKNM) adalah kebutuhan minimum untuk perumahan, sandang, pendidikan, kesehatan, dan kebutuhan dasar lainnya.
35. *The Food Poverty Line refers to the daily minimum requirement of 2,100 kcal per capita per day. The Non-Food Poverty Line refers to the minimum requirement for household necessities for clothing, education, health, and other basic individual needs.*
36. Ukuran Kemiskinan
- a. **Head Count Index** (HCI- P_0) adalah persentase penduduk miskin yang berada di bawah Garis Kemiskinan (GK).
- a. *Head Count Index (HCI- P_0) simply measures the percentage of the population that is counted as poor, often denoted by P_0 .*
- b. **Indeks Kedalaman Kemiskinan** (Poverty Gap Index- P_1) merupakan ukuran rata-rata kesenjangan pengeluaran masing-masing penduduk miskin terhadap garis kemiskinan. Semakin tinggi nilai indeks, semakin jauh rata-rata pengeluaran penduduk dari
- b. *Poverty Measures*
b. Poverty Gap Index- P_1 measures the extent to which individuals fall below the poverty line (the poverty gaps) as a proportion of the poverty line. Higher value of the index shows that the gap between average expenditure of the poor and the poverty line is

garis kemiskinan.

- c. **Indeks Keperahan Kemiskinan** (*Poverty Severity Index-P₂*) memberikan gambaran mengenai penyebaran pengeluaran di antara penduduk miskin. Semakin tinggi nilai indeks, semakin tinggi ketimpangan pengeluaran di antara penduduk miskin.

Foster-Greer-Thorbecke (1984) merumuskan suatu ukuran yang digunakan untuk mengukur tingkat kemiskinan sebagai berikut:

$$P_a = \frac{1}{n} \sum_{i=1}^q \left[\frac{z - y_i}{z} \right]^a$$

dimana:

a=0, 1, 2

z=Garis kemiskinan

y_i =Rata-rata pengeluaran perkapita sebulan penduduk yang berada di bawah garis kemiskinan (i=1,2,...,q), $y_i < z$

q=Banyaknya penduduk yang berada di bawah garis kemiskinan

n=Jumlah penduduk

Jika a=0, diperoleh *Head Count Index* (P0), jika a=1 diperoleh indeks kedalaman kemiskinan (*Poverty Gap*

wider.

- c. **Poverty Severity Index-P₂** describes inequality among the poor. This is simply a weighted sum of poverty gaps (as a proportion of the poverty line), where the weights are the proportionate poverty gaps themselves. Hence, by squaring the poverty gap index, the measure implicitly puts more weight on observations that fall well below the poverty line. Higher value of the index shows that inequality among the poor is higher.

Foster-Greer-Thorbecke (1984) developed poverty measures that may be written as:

$$P_a = \frac{1}{n} \sum_{i=1}^q \left[\frac{z - y_i}{z} \right]^a$$

where:

a=0, 1, 2

z=the poverty line

y_i =Average expenditure per capita per month of the poor (i=1,2,...,q), $y_i < z$

q=the number of poor

n=the total population

if a=0 is obtained *Head Count Index*

Index-P1) dan jika $a=2$ disebut indeks keparahan kemiskinan (*Poverty Severity Index-P2*).

(P_0), if $a=1$ is obtained *Poverty Gap Index-P₁*, and if $a=2$ is obtained *Poverty Severity Index-P₂*.

37. **Indeks Pembangunan Manusia**

(IPM) menjelaskan bagaimana penduduk dapat mengakses hasil pembangunan dalam memperoleh pendapatan, kesehatan, pendidikan dan sebagainya. IPM diperkenalkan oleh UNDP pada tahun 1990 dan dipublikasikan secara berkala dalam laporan tahunan Human Development Report (HDR). IPM dibentuk oleh 3 (tiga) dimensi dasar: Umur panjang dan hidup sehat; pengetahuan; dan standar hidup layak.

37. **The Human Development Index**

(HDI) explains how people can access development results in obtaining income, health, education and so forth. HDI was introduced by United Nations Development Programme (UNDP) in 1990 and published periodically in the annual report of the Human Development Report. HDI was formed by three basic dimensions: a long and healthy life; knowledge; and a decent standard of living.

38. **Bencana** adalah peristiwa atau rangkaian peristiwa yang mengancam dan mengganggu kehidupan dan pneghidupan masyarakat yang disebabkan baik oleh faktor alam dan atau faktor manusia sehingga mengakibatkan timbulnya korban jiwa manusia, kerusakan lingkungan, kerusakan harta benda dan dampak biologis.

38. **Disaster** is an event or series of events that threaten and interfere with the lives and livelihoods of people caused by both natural and / or human factors resulting in human casualties, environmental damage, property destruction and biological impacts.

ULASAN**DESCRIPTION****4.1 Pendidikan**

Salah satu dari keberhasilan pembangunan di suatu negara adalah apabila didukung oleh sumber daya manusia yang berkualitas melalui jalur pendidikan. Pemerintah berupaya untuk menghasilkan dan meningkatkan sumber daya manusia yang berkualitas. Wajib belajar 6 tahun yang dilanjutkan dengan wajib belajar 9 tahun serta program pendidikan lainnya adalah bentuk upaya pemerintah dalam rangka menciptakan sumber daya manusia yang berkualitas yang pada akhirnya akan tercipta sumber daya manusia tangguh yang siap bersaing pada era globalisasi.

Ketersediaan fasilitas pendidikan baik sarana maupun prasarana akan sangat menunjang dalam meningkatkan mutu pendidikan. Gambaran secara umum dari perkembangan pendidikan di lingkungan Dinas Pendidikan Kabupaten Lingga dapat dilihat sebagai berikut:

4.1.1 Pendidikan Dasar

Pada tahun 2017/2018, Taman Kanak - Kanak berjumlah 14 sekolah, 648 murid dan 56 guru dengan rasio

4.1 Education

The equality of human resources is one factor in supporting the success of development. Through the education, the government also tries to produce and increase the quality of human resources. Compulsory education 6 and 9 years and others education program are the efforts of the government in achieving the goals, to enhance the quality of human resource who could complete in the globalization era.

The availability of education facilities plays an important role on the improvement of education. General picture of education growth in Education Service of Lingga Regency was:

4.1.1 Elementary Education

In the year 2017/2018, kindergarten amount to 14 schools with 648 students and 56 teachers. With student ratio to

murid terhadap guru 11,57.

teacher is 11,57.

Selanjutnya pada tahun yang sama Sekolah Dasar berjumlah 137 buah, MI berjumlah 2 buah, SMP berjumlah 37 buah dan MTs berjumlah 3 buah.

During the same period, the numbers of elementary school amount to 137 schools, MI to 2 schools, junior high school amount to 37 schools and MTs to 3 schools.

4.1.2 Pendidikan Menengah

Data statistik pendidikan menengah terbatas pada SMA, MA, dan SMK. Data untuk SMA dan SMK didapat dari Dinas Pendidikan Provinsi Kepulauan Riau dan data MA didapat dari Kantor Kemenag Kabupaten Lingga.

4.1.2 Middle Education

Statistical of middle education just limited to senior high school and senior vocational high school. Data for high schools and vocational high schools were obtained from the Riau Islands Province Education Office and MA data obtained from the Office of the Ministry of Religion of Lingga Regency.

Pada tahun 2017/2018 terdapat 11 SMA, 3 MA dan 5 SMK dengan jumlah murid SMA sebanyak 2.558, murid MA sebanyak 171 dan murid SMK sebanyak 572, sedangkan jumlah guru SMA 235 orang, MA 43 orang dan guru SMK 75 orang. Rasio murid terhadap guru SMA 10,88, MA 3,98 dan SMK 7,63.

In the year 2017/2018 there were 11 senior high schools (SHS), 3 MA and 5 senior vocational high schools (SVHS), with amount of SHS pupil about 2.558 students, MA about 171 and amount of student of SVHS 572 students. While amount of SHS teachers 235 teachers, MA about 43 teachers and amount of teacher of SVHS 75 teachers. With the student ratio to teacher in SHS was 10,88, MA 3,98 and student ratio to teacher in SVHS was 7,63.

4.2. Kesehatan

Pembangunan kesehatan sangat menyangkut seluruh aspek

4.2 Health

The health development comprises all aspects of the human life. Government

kehidupan manusia. Upaya yang dilakukan pemerintah pusat maupun daerah dalam menyediakan fasilitas kesehatan seperti puskesmas, puskesmas pembantu, puskesmas keliling dan balai pengobatan tidak mengalami peningkatan yang signifikan.

Tenaga kesehatan merupakan sumber daya manusia yang sangat dibutuhkan karena dengan bantuan mereka banyak kemungkinan penyakit dapat disembuhkan. Jumlah dokter umum di Kabupaten Lingga tahun 2017 tercatat 24 orang dokter umum dan 7 orang dokter gigi. Sedangkan jumlah dokter spesialis pada tahun 2017 sebanyak 11 orang.

4.3 Keagamaan

Pembangunan dibidang fisik harus diimbangi dengan pembangunan dibidang mental spiritual, sehingga diharapkan akan ada keseimbangan dan keserasian antara kepentingan duniawi dan ukhrawi. Kehidupan beragama yang harmonis antara umat beragama di Kabupaten Lingga telah terjalin dengan kokoh.

Untuk menghasilkan masyarakat yang beriman dan bertaqwa telah disediakan tempat ibadah sesuai dengan agama dan kepercayaan

effort in providing health facilities, such as: public health centres, public health sub centres, and moving public health centres had no increase.

Physicians were the most important human resources in health because of helping people to heal the illness. In 2017, total numbers of general doctor in Lingga Regency were 24 persons and 7 dentists. Meanwhile, for the number of specialist doctor were 11 persons.

4.3 Religion

The physical development had to be equal with the spiritual development, so hopefully there was a balancing and the harmonic relationship among the people in this regency has been done well. Doing moslem pilgrim in one of the moslem pillars.

A religious service places has been build to obtain a religious people and it's made by society or also by government. In 2017 recorded that there are 177 Mosques, 103 Mushalas, 25 Churches,

masyarakat, baik yang dibangun oleh masyarakat maupun oleh pemerintah daerah Kabupaten Lingga. Pada tahun 2017 tercatat bahwa di Kabupaten Lingga terdapat 177 Mesjid, 103 Mushala, 25 Gereja, 19 Klenteng, and 3 Vihara.

4.4 Kriminalitas Dan Ketahanan Sosial

Keamanan dan ketahanan sosial merupakan aspek yang sangat penting bagi kelangsungan kehidupan bermasyarakat di Kabupaten Lingga. Oleh karena itu, statistik kriminalitas dan ketahanan sosial menjadi penting adanya guna mengukur tingkat kriminalitas yang ada di Kabupaten Lingga. Jumlah tindak pidana yang dilaporkan di Kabupaten Lingga pada tahun 2017 terdapat sebanyak 102 kasus dengan jumlah kasus yang diselesaikan ada sebanyak 91 kasus. Adapun selang waktu terjadinya tindak pidana tahun 2017 adalah 3 jam 13 menit 46 detik dengan risiko penduduk terkena tindak pidana dan resiko penduduk terkena tindak pidana adalah sebesar 100 per 10.000 penduduk.

19 Temples, and 3 Viharas in Lingga Regency.

4.4. Criminality And Sosial Security

Social security and resilience is a very important aspect for the continuity of community life in Lingga District. Therefore, the statistics of criminality and social resilience become important in order to measure the crime rate in Lingga District. The number of crimes reported in Lingga District in 2017 was 102 cases with 91 cases being resolved. The time lapse of the crime in 2017 is 3 hours 13 minutes 46 seconds with the risk of the population affected by the crime and the risk of the population affected by the crime is 100 per 10,000 population.

4.1 PENDIDIKAN/*EDUCATION*

Tabel 4.1.1 Persentase Penduduk Usia 7–24 Tahun menurut Jenis Kelamin, Kelompok Umur Sekolah, dan Partisipasi Sekolah di Kabupaten Lingga, 2017
Percentage of Population Aged 7-24 Years by Sex, Age Group, and School Participation in Lingga Regency, 2017

Jenis Kelamin dan Kelompok Umur Sekolah <i>Sex and School Age Group</i>	Partisipasi Sekolah/ <i>School Participation</i>		
	Tidak/Belum Pernah Sekolah <i>Not/Never Attending School</i>	Masih Sekolah <i>Attending School</i>	Tidak Sekolah Lagi <i>Not Attending School Anymore</i>
(1)	(2)	(3)	(4)
Laki-Laki/<i>Male</i>			
7–12	0,49	97,66	1,85
13–15	0,00	98,27	1,73
16–18	2,29	80,75	16,95
19–24	4,22	20,74	75,04
7–24	1,33	80,11	18,56
Perempuan/<i>Female</i>			
7–12	0,00	100,00	0,00
13–15	0,00	99,26	0,74
16–18	1,05	77,31	21,65
19–24	2,30	14,57	83,12
7–24	0,55	82,02	17,43

Lanjutan Tabel 4.1.1
Continued Table 4.1.1

Jenis Kelamin dan Kelompok Umur Sekolah <i>Sex and School Age Group</i>	Partisipasi Sekolah/ <i>School Participation</i>		
	Tidak/Belum Pernah Sekolah <i>Not/Never Attending School</i>	Masih Sekolah <i>Attending School</i>	Tidak Sekolah Lagi <i>Not Attending School Anymore</i>
(1)	(2)	(3)	(4)
Laki-laki+Perempuan/<i>Male+Female</i>			
7-12	0.25	98.80	0.95
13-15	0.00	98.73	1.27
16-18	1.63	78.91	19.47
19-24	3.41	18.12	78.48
7-24	0,96	81,02	18,02

Sumber : Survei Sosial Ekonomi Nasional, Maret 2017
 Source : National Socio Economic Survey, March 2017

Tabel 4.1.2 Angka Partisipasi Murni (APM) dan Angka Partisipasi Kasar menurut Jenjang Pendidikan di Kabupaten Lingga, 2017
Net Enrollment Rate and Gross Enrollment Rate by Educational Level in Lingga Regency, 2017

Jenjang Pendidikan <i>Educational Level</i>	APM <i>Net Enrollment Rate</i>	APK <i>Gross Enrollment Rate</i>
(1)	(2)	(3)
SD sederajat <i>Elementary School</i>	98,80	107,05
SMP sederajat <i>Junior High School;</i>	80,13	82,18
SMA sederajat <i>Senior High School</i>	74,85	85,77

Sumber : Survei Sosial Ekonomi Nasional, Maret 2017

Source : National Socio Economic Survey, March 2017

Tabel 4.1.3 Banyaknya Sekolah, Murid, Guru dan Rasio Murid-Guru Taman Kanak - Kanak (TK) menurut Kecamatan di Kabupaten Lingga, 2017
Number of Schools, Pupils, Teachers, and School-Teacher Ratio of Kindergarten by Subdistrict in Lingga Regency, 2017

Kecamatan <i>Subdistrict</i>	Sekolah <i>Schools</i>	Murid <i>Students</i>	Guru <i>Teachers</i>	Rasio Murid-Guru/ <i>Pupil-Teachers Ratio</i>
(1)	(2)	(3)	(4)	(5)
01. Singkep Barat	3	89	9	9,89
02. Singkep	5	325	24	13,54
03. Singkep Selatan	0	0	0	0,00
04. Singkep Pesisir	0	0	0	0,00
05. Lingga	2	167	14	11,93
06. Selayar	1	10	2	5,00
07. Lingga Timur	1	5	1	5,00
08. Lingga Utara	1	23	4	5,75
09. Senayang	1	29	2	14,50
10. Kepulauan Posek	0	0	0	0,00
Kabupaten Lingga 2017 <i>Lingga Regency 2017</i>	14	648	56	11,57
Kabupaten Lingga 2016 <i>Lingga Regency 2016</i>	14	520	68	7,65
Kabupaten Lingga 2015 <i>Lingga Regency 2015</i>	18	653	84	7,77
Kabupaten Lingga 2014 <i>Lingga Regency 2014</i>	16	660	89	7,42
Kabupaten Lingga 2013 <i>Lingga Regency 2013</i>	16	664	92	7,22

Sumber : Dinas Pendidikan Kabupaten Lingga

Source : Department of Education of Lingga Regency

Tabel 4.1.4 Jumlah Sekolah, Murid, Guru, dan Rasio Murid-Guru Sekolah Dasar (SD) menurut Kecamatan di Kabupaten Lingga, 2017
Table *Number of Schools, Pupils, Teachers, and School-Teacher Ratio of Elementary School (SD) by Subdistrict in Lingga Regency, 2017*

Kecamatan <i>Subdistrict</i>		Sekolah <i>Schools</i>	Murid <i>Students</i>	Guru <i>Teachers</i>	Rasio Murid- Guru/ <i>Pupil- Teachers Ratio</i>
(1)		(2)	(3)	(4)	(5)
01.	Singkep Barat	14	1488	172	8,65
02.	Singkep	15	2351	200	11,76
03.	Singkep Selatan	5	261	44	5,93
04.	Singkep Pesisir	5	495	52	9,52
05.	Lingga	21	1415	196	7,22
06.	Selayar	6	363	53	6,85
07.	Lingga Timur	9	375	71	5,28
08.	Lingga Utara	17	1169	156	7,49
09.	Senayang	39	2551	283	9,01
10.	Kepulauan Posek	6	343	57	6,02
Kabupaten Lingga 2017 <i>Lingga Regency 2017</i>		137	10 811	1 284	8,42
Kabupaten Lingga 2016 <i>Lingga Regency 2016</i>		137	10 934	1 437	7,61
Kabupaten Lingga 2015 <i>Lingga Regency 2015</i>		136	11 525	1 518	7,59
Kabupaten Lingga 2014 <i>Lingga Regency 2014</i>		135	11 523	1 506	7,65
Kabupaten Lingga 2013 <i>Lingga Regency 2013</i>		133	11 322	1 052	10,76

Sumber : Dinas Pendidikan Kabupaten Lingga

Source : Department of Education of Lingga Regency

Tabel 4.1.5 Jumlah Sekolah, Murid, Guru, dan Rasio Murid-Guru Madrasah Ibtidaiyah (MI) menurut Kecamatan di Kabupaten Lingga, 2017

Number of Schools, Pupils, Teachers, and School-Teacher Ratio of Islamic Elementary School (MI) by Subdistrict in Lingga Regency, 2017

Kecamatan <i>Subdistrict</i>	Sekolah <i>Schools</i>	Murid <i>Students</i>	Guru <i>Teachers</i>	Rasio Murid- Guru/ <i>Pupil- Teachers Ratio</i>
(1)	(2)	(3)	(4)	(5)
01. Singkep Barat	0	0	0	0
02. Singkep	1	206	10	20,60
03. Singkep Selatan	0	0	0	0
04. Singkep Pesisir	0	0	0	0
05. Lingga	0	0	0	0
06. Selayar	0	0	0	0
07. Lingga Timur	0	0	0	0
08. Lingga Utara	0	0	0	0
09. Senayang	1	53	7	7,57
10. Kepulauan Posek	0	0	0	0
Kabupaten Lingga 2017 <i>Lingga Regency 2017</i>	2	259	17	15,24
Kabupaten Lingga 2016 <i>Lingga Regency 2016</i>	2	264	21	12,57

Sumber : Dinas Pendidikan Kabupaten Lingga

Source : *Department of Education of Lingga Regency*

Tabel 4.1.6 Jumlah Sekolah, Murid, Guru, dan Rasio Murid-Guru Sekolah Menengah Pertama (SMP) menurut Kecamatan di Kabupaten Lingga, 2017
Number of Schools, Pupils, Teachers, and School-Teacher Ratio of Junior High School (SMP) by Subdistrict in Lingga Regency, 2017

	Kecamatan <i>Subdistrict</i>	Sekolah <i>Schools</i>	Murid <i>Students</i>	Guru <i>Teachers</i>	Rasio Murid- Guru/ <i>Pupil- Teachers Ratio</i>
	(1)	(2)	(3)	(4)	(5)
01.	Singkep Barat	4	645	51	12,65
02.	Singkep	2	902	60	15,03
03.	Singkep Selatan	2	72	14	5,14
04.	Singkep Pesisir	2	228	24	9,50
05.	Lingga	5	534	53	10,08
06.	Selayar	1	254	9	28,22
07.	Lingga Timur	2	153	16	9,56
08.	Lingga Utara	4	560	49	11,43
09.	Senayang	13	951	75	12,68
10.	Kepulauan Posek	2	54	9	6,00
	Kabupaten Lingga 2017 <i>Lingga Regency 2017</i>	37	4 353	360	12,09
	Kabupaten Lingga 2016 <i>Lingga Regency 2016</i>	37	4 181	369	11,33
	Kabupaten Lingga 2015 <i>Lingga Regency 2015</i>	36	4 314	403	10,70
	Kabupaten Lingga 2014 <i>Lingga Regency 2014</i>	36	4 100	384	10,68
	Kabupaten Lingga 2013 <i>Lingga Regency 2013</i>	36	3 647	373	9,78

Sumber : Dinas Pendidikan Kabupaten Lingga

Source : Department of Education of Lingga Regency

Tabel 4.1.7 Jumlah Sekolah, Murid, Guru, dan Rasio Murid-Guru Madrasah Tsanawiyah (MTs) menurut Kecamatan di Kabupaten Lingga, 2017
Number of Schools, Pupils, Teachers, and School-Teacher Ratio of Islamic Junior High School (MTs) by Subdistrict in Lingga Regency, 2017

Kecamatan <i>Subdistrict</i>		Sekolah <i>Schools</i>	Murid <i>Students</i>	Guru <i>Teachers</i>	Rasio Murid- Guru/ Pupil- Teachers Ratio
(1)		(2)	(3)	(4)	(5)
01.	Singkep Barat	0	0	0	0
02.	Singkep	1	275	19	14,47
03.	Singkep Selatan	0	0	0	0
04.	Singkep Pesisir	0	0	0	0
05.	Lingga	1	104	15	6,93
06.	Selayar	0	0	0	0
07.	Lingga Timur	0	0	0	0
08.	Lingga Utara	0	0	0	0
09.	Senayang	1	63	9	7,00
10.	Kepulauan Posek	0	0	0	0
Kabupaten Lingga 2017 <i>Lingga Regency 2017</i>		3	442	43	10,28
Kabupaten Lingga 2016 <i>Lingga Regency 2016</i>		3	441	35	12,60

Sumber : Dinas Pendidikan Kabupaten Lingga

Source : Department of Education of Lingga Regency

Tabel 4.1.8 Jumlah Sekolah, Murid, Guru, dan Rasio Murid-Guru Sekolah Menengah Atas (SMA) menurut Kecamatan di Kabupaten Lingga, 2017
Number of Schools, Pupils, Teachers, and School-Teacher Ratio of Senior High School (SMA) by Subdistrict in Lingga Regency, 2017

Kecamatan <i>Subdistrict</i>		Sekolah <i>Schools</i>	Murid <i>Students</i>	Guru <i>Teachers</i>	Rasio Murid- Guru/ <i>Pupil- Teachers Ratio</i>
(1)		(2)	(3)	(4)	(5)
01.	Singkep Barat	1	253	25	10,12
02.	Singkep	2	875	74	11,82
03.	Singkep Selatan	1	31	11	2,82
04.	Singkep Pesisir	0	0	0	0
05.	Lingga	1	485	28	17,32
06.	Selayar	1	131	14	9,36
07.	Lingga Timur	1	121	16	7,56
08.	Lingga Utara	1	233	20	11,65
09.	Senayang	4	460	58	7,93
10.	Kepulauan Posek	0	0	0	0
Kabupaten Lingga 2017 <i>Lingga Regency 2017</i>		11	2558	235	10,88
Kabupaten Lingga 2016 <i>Lingga Regency 2016</i>		11	2 581	245	10,53

Sumber : Dinas Pendidikan Provinsi Kepulauan Riau

Source : Department of Education of Kepulauan Riau

Tabel 4.1.9 Jumlah Sekolah, Murid, Guru, dan Rasio Murid-Guru Madrasah Aliyah (MA) menurut Kecamatan di Kabupaten Lingga, 2017
Number of Schools, Pupils, Teachers, and School-Teacher Ratio of Islamic Senior High School (MA) by Subdistrict in Lingga Regency, 2017

Kecamatan <i>Subdistrict</i>		Sekolah <i>Schools</i>	Murid <i>Students</i>	Guru <i>Teachers</i>	Rasio Murid- Guru/ <i>Pupil- Teachers Ratio</i>
(1)		(2)	(3)	(4)	(5)
01.	Singkep Barat	0	0	0	0
02.	Singkep	1	107	22	4,86
03.	Singkep Selatan	0	0	0	0
04.	Singkep Pesisir	0	0	0	0
05.	Lingga	1	32	12	2,67
06.	Selayar	0	0	0	0
07.	Lingga Timur	0	0	0	0
08.	Lingga Utara	0	0	0	0
09.	Senayang	1	32	9	3,56
10.	Kepulauan Posek	0	0	0	0
Kabupaten Lingga 2017 <i>Lingga Regency 2017</i>		3	171	43	3,98
Kabupaten Lingga 2016 <i>Lingga Regency 2016</i>		3	206	37	5,57

Sumber : Kantor Kemenag Kabupaten Lingga

Source : Religion Ministry Office of Lingga Regency

Tabel 4.1.10 Jumlah Sekolah, Murid, Guru, dan Rasio Murid-Guru Sekolah Menengah Kejuruan (SMK) menurut Kecamatan di Kabupaten Lingga, 2017
Number of Schools, Pupils, Teachers, and School-Teacher Ratio of Senior Vocational High Schools (SMK) by Subdistrict in Lingga Regency, 2017

Kecamatan <i>Subdistrict</i>		Sekolah <i>Schools</i>	Murid <i>Students</i>	Guru <i>Teachers</i>	Rasio Murid- Guru/ <i>Pupil- Teachers Ratio</i>
(1)		(2)	(3)	(4)	(5)
01.	Singkep Barat	0	0	0	0
02.	Singkep	2	418	46	9,09
03.	Singkep Selatan	0	0	0	0
04.	Singkep Pesisir	0	0	0	0
05.	Lingga	1	77	6	12,83
06.	Selayar	0	0	0	0
07.	Lingga Timur	1	38	9	4,22
08.	Lingga Utara	0	0	0	0
09.	Senayang	1	39	14	2,79
10.	Kepulauan Posek	0	0	0	0
Kabupaten Lingga 2017 <i>Lingga Regency 2017</i>		5	572	75	7,63
Kabupaten Lingga 2016 <i>Lingga Regency 2016</i>		5	572	71	8,06

Sumber : Dinas Pendidikan Provinsi Kepulauan Riau

Source : Department of Education of Kepulauan Riau

Tabel 4.1.11 Banyaknya Ruang Kelas Sekolah Negeri menurut Tingkat Sekolah dan Kondisi Tahun Ajaran 2017/2018
Table *Number of Class Room Administered in Public School by Level and Condition of School, 2017/2018*

	Jenis Sekolah <i>Level of School</i>	Baik <i>Good</i>	Rusak/Damaged		Jumlah <i>Total</i>
			Ringan <i>Light</i>	Berat <i>Heavy</i>	
	(1)	(2)	(3)	(4)	(5)
01.	Taman Kanak - Kanak (TK) <i>Kindergarten</i>	6	2	0	8
02.	Sekolah Dasar (SD) <i>Elementary School</i>	190	511	38	739
03.	Madrasah Ibtidaiyah (MI) <i>Islamic Elementary School</i>	9	0	0	9
04.	Sekolah Menengah Pertama (SMP) <i>Junior High School</i>	115	53	5	173
05.	Madrasah Tsanawiyah (MTs) <i>Islamic Junior High School</i>	8	2	0	10
06.	Sekolah Menengah Atas (SMA) <i>Senior High School</i>	30	75	7	112
07.	Madrasah Aliyah (MA) <i>Islamic Senior High School</i>	10	2	0	12
08.	Sekolah Menengah Kejuruan (SMK) <i>Senior Vocational High School</i>	9	19	0	28
2017/2018		377	664	50	1 091
2016/2017		297	778	62	1 137
2015/2016		293	803	74	1 170
2014/2015		292	786	49	1 127
2013/2014		756	220	60	1 036

Sumber : Dinas Pendidikan Kabupaten Lingga dan Provinsi Kepulauan Riau

Source : *Department of Education of Lingga Regency and Kepulauan Riau*

Tabel 4.1.12 Jumlah Perguruan Tinggi, Mahasiswa, dan Tenaga Edukatif di Lingkungan Dinas Pendidikan Kabupaten Lingga menurut Kecamatan Tahun 2017/2018
Numbers of University, Students, and Lecturers in Education Service of Lingga Regency by Subdistrict, 2017/2018

	Kecamatan Subdistrict	Perguruan Tinggi University	Mahasiswa Students	Tenaga Edukatif Lecturers
	(1)	(2)	(3)	(4)
01.	Singkep Barat	0	0	0
02.	Singkep	1	84	19
03.	Singkep Selatan	0	0	0
04.	Singkep Pesisir	0	0	0
05.	Lingga	1	227	14
06.	Selayar	0	0	0
07.	Lingga Timur	0	0	0
08.	Lingga Utara	0	0	0
09.	Senayang	0	0	0
10.	Kepulauan Posek	0	0	0
	Kabupaten Lingga Lingga Regency	2	316	33

Sumber : Dinas Pendidikan Kabupaten Lingga

Source : Department of Education of Lingga Regency

Tabel 4.1.13 Hasil Ujian Akhir Nasional Sekolah Dasar (SD) dan Madrasah Ibtidaiyah (MI) menurut Kecamatan Di Kabupaten Lingga, 2017
Result of National Final Exam of Elementary School (SD) and Islamic Elementary School (MI) by Subdistrict in Lingga Regency, 2017

Kecamatan <i>Subdistrict</i>	Jumlah Peserta <i>Participant</i>	Rata-rata Nilai Mata Ujian Score Test		
		Bahasa Indonesia <i>Indonesian</i>	Matematika <i>Math</i>	Ilmu Pengetahuan Alam <i>Sciences</i>
(1)	(2)	(3)	(4)	(5)
01 Singkep Barat	246	66,64	64,70	71,05
02 Singkep	425	68,06	56,21	71,70
03 Singkep Selatan	27	66,59	67,87	73,15
04 Singkep Pesisir	95	66,80	67,74	69,34
05 Lingga	231	65,76	56,08	69,64
06 Selayar	69	55,42	49,42	60,11
07 Lingga Timur	74	61,11	48,08	62,43
08 Lingga Utara	229	61,68	55,03	64,17
09 Senayang	412	55,78	53,34	57,34
10 Kepulauan Posek	59	59,86	58,05	65,68
2017	1867	62,77	58,72	66,55
2016	1874	62,89	56,61	65,97
2015	1859	68,68	54,85	65,60
2014	1622	70,17	53,45	66,13
2013	1721	60,96	50,32	50,99

Sumber : Dinas Pendidikan Kabupaten Lingga

Source : Department of Education of Lingga Regency

Tabel 4.1.14 Hasil Ujian Akhir Nasional Sekolah Menengah Pertama (SMP) dan Madrasah Tsanawiyah (MTs) menurut Kecamatan Di Kabupaten Lingga, 2017
Result of National Final Exam of Junior High School (SMP) and MTS by Subdistrict in Lingga Regency, 2017

	Kecamatan <i>Subdistrict</i>	Jumlah Peserta <i>Participant</i>	Rata-rata Nilai Mata Ujian Score Test			
			Bahasa Indonesia <i>Indonesian</i>	Bahasa Inggris <i>English</i>	Matematika <i>Math</i>	Ilmu Pengetahuan Alam <i>Sciences</i>
	(1)	(2)	(3)	(4)	(5)	(6)
01	Singkep Barat	174	59,26	42,96	41,00	41,47
02	Singkep	437	63,79	42,06	39,08	45,95
03	Singkep Selatan	30	62,92	35,53	36,75	41,34
04	Singkep Pesisir	82	60,09	39,15	43,40	49,15
05	Lingga	181	66,07	45,29	49,76	50,04
06	Selayar	58	54,86	36,17	37,93	39,35
07	Lingga Timur	49	63,86	42,67	50,09	45,67
08	Lingga Utara	173	58,96	44,28	42,34	39,90
09	Senayang	275	56,29	42,96	49,39	44,73
10	Kepulauan Posek	10	60,20	56,00	47,25	51,25
	2017	1 469	60,63	42,71	44,47	44,89
	2016	1 299	69,46	50,44	41,59	46,71
	2015	1 293	65,76	53,94	43,16	46,26
	2014	1 186	60,83	50,95	50,18	50,51

Sumber : Dinas Pendidikan Kabupaten Lingga

Source : Department of Education of Lingga Regency

Tabel 4.1.15 Hasil Ujian Akhir Nasional Sekolah Menengah Atas (SMA) Dan Madrasah Aliyah (MA) Jurusan IPA menurut Kecamatan Di Kabupaten Lingga, 2017
Result of National Final Exam Senior High School and MA Majoring Science by Subdistrict in Lingga Regency, 2017

Kecamatan <i>Subdistrict</i>	Jumlah Peserta <i>Participant</i>	Rata-rata Nilai Mata Ujian Score Test		
		Bahasa Indonesia <i>Indonesian</i>	Bahasa Inggris <i>English</i>	Matematika <i>Math</i>
(1)	(2)	(3)	(4)	(5)
01. Singkep Barat	25	72,88	45,04	31,80
02. Singkep	131	75,48	47,58	36,66
03. Singkep Selatan	0	0,00	0,00	0,00
04. Singkep Pesisir	0	0,00	0,00	0,00
05. Lingga	45	70,18	41,91	26,22
06. Selayar	20	68,10	34,60	29,75
07. Lingga Timur	18	71,33	32,89	27,22
08. Lingga Utara	24	66,17	37,33	23,33
09. Senayang	39	63,47	33,91	21,63
10. Kepulauan Posek	0	0,00	0,00	0,00

Lanjutan Table 4.1.15
Continued Table 4.1.15

Kecamatan <i>Subdistrict</i>	Rata-rata Nilai Mata Ujian Score Test		
	Fisika <i>Physics</i>	Kimia <i>Chemistry</i>	Biologi <i>Biology</i>
	(1)	(3)	(4)
01. Singkep Barat	50,00	65,83	42,86
02. Singkep	46,18	61,87	58,40
03. Singkep Selatan	0,00	0,00	0,00
04. Singkep Pesisir	0,00	0,00	0,00
05. Lingga	36,43	60,50	47,65
06. Selayar	17,50	38,19	37,50
07. Lingga Timur	0,00	55,83	32,50
08. Lingga Utara	0,00	0,00	31,77
09. Senayang	42,50	30,00	34,23
10. Kepulauan Posek	0,00	0,00	0,00

Sumber : Dinas Pendidikan Provinsi Kepulauan Riau

Source : Department of Education of Kepulauan Riau

Tabel 4.1.16 Hasil Ujian Akhir Nasional Sekolah Menengah Atas (SMA) Dan Madrasah Aliyah (MA) Jurusan IPS menurut Kecamatan Di Kabupaten Lingga, 2017
Result of National Final Exam Senior High School and MA Majoring Social by Subdistrict in Lingga Regency, 2017

Kecamatan <i>Subdistrict</i>	Jumlah Peserta <i>Participant</i>	Rata-rata Nilai Mata Ujian Score Test		
		Bahasa Indonesia <i>Indonesian</i>	Bahasa Inggris <i>English</i>	Matematika <i>Math</i>
		(3)	(4)	(5)
(1)	(2)	(3)	(4)	(5)
01. Singkep Barat	47	60,26	31,06	24,95
02. Singkep	163	65,48	39,51	39,51
03. Singkep Selatan	0	0,00	0,00	0,00
04. Singkep Pesisir	0	0,00	0,00	0,00
05. Lingga	140	58,06	29,05	26,21
06. Selayar	31	56,97	28,13	26,53
07. Lingga Timur	14	57,57	26,43	26,07
08. Lingga Utara	32	55,25	27,94	21,88
09. Senayang	81	54,78	28,33	26,98
10. Kepulauan Posek	0	0,00	0,00	0,00

Lanjutan Table 4.1.16
Continued Table 4.1.16

Kecamatan <i>Subdistrict</i>	Rata-rata Nilai Mata Ujian Score Test		
	Ekonomi <i>Economics</i>	Sosiologi <i>Sociology</i>	Geografi <i>Geography</i>
(1)	(3)	(4)	(5)
01. Singkep Barat	47,50	50,20	37,68
02. Singkep	48,91	56,99	58,67
03. Singkep Selatan	0,00	0,00	0,00
04. Singkep Pesisir	0,00	0,00	0,00
05. Lingga	42,27	49,04	39,94
06. Selayar	35,83	46,52	37,20
07. Lingga Timur	47,50	45,20	0,00
08. Lingga Utara	0,00	48,50	0,00
09. Senayang	37,51	53,13	34,60
10. Kepulauan Posek	47,50	50,20	37,68

Sumber : Dinas Pendidikan Provinsi Kepulauan Riau

Source : *Department of Education of Kepulauan Riau*

4.2 KESEHATAN/HEALTH

Tabel 4.2.1 Jumlah Fasilitas Kesehatan menurut Kecamatan di Kabupaten Lingga, 2017
Table Number of Health Facilities by Subdistrict in Lingga Regency, 2017

Kecamatan Subdistrict	Rumah Sakit Hospital	Rumah Bersalin Maternity Hospital	Puskesmas Public Health Center	Posyandu Maternal & Child Health Center	Klinik/Balai Kesehatan Clinic/Health Center	Polindes Village Maternity
(1)	(2)	(3)	(4)	(5)	(6)	(7)
Singkep Barat	0	0	1	25	0	7
Singkep	1	0	1	26	3	1
Singkep Selatan	0	0	1	5	0	2
Singkep Pesisir	0	0	1	6	1	4
Lingga	1	0	1	24	1	6
Selayar	0	0	1	10	0	3
Lingga Timur	0	0	1	9	0	6
Lingga Utara	0	0	1	23	0	11
Senayang	0	0	1	0	0	33
Posek	0	0	1	0	0	33
Kabupaten Lingga Lingga Regency	2	0	10	178	4	106

Sumber : Dinas Kesehatan, Pengendalian Penduduk dan Keluarga Berencana Kabupaten Lingga
 Source : Health, Population Control, and Family Planning Service of Kabupaten Lingga

Tabel 4.2.2 Jumlah Tenaga Kesehatan menurut Kecamatan di Kabupaten Lingga, 2017
Table Number of Health Personnel by subdistrict in Lingga Regency, 2017

Kecamatan Subdistrict		Tenaga Kesehatan/Health Personnel				
		Tenaga Medis Medical Personnel	Tenaga Kepera watan Nursing Person nel	Tenaga Kebida nan Midwif ery Person nel	Tenaga Kefarma sian Pharma cy Person nel	Tenaga Kesehatan Lainnya Other Health Personnel
(1)	(2)	(3)	(4)	(5)	(6)	
1 Singkep Barat	2	18	19	1	7	
2 Singkep	9	98	47	3	35	
3 Singkep Selatan	2	4	5	0	7	
4 Singkep Pesisir	8	5	12	1	4	
5 Lingga	1	70	51	6	29	
6 Selayar	1	6	7	1	6	
7 Lingga Timur	1	13	17	0	6	
8 Lingga Utara	4	16	11	0	5	
9 Senayang	0	38	29	1	18	
10 Kepulauan Posek	0	6	7	0	7	
Kabupaten Lingga Lingga Regency	31	274	205	13	124	

Sumber : Dinas Kesehatan, Pengendalian Penduduk dan Keluarga Berencana Kabupaten Lingga
 Source : Health, Population Control, and Family Planning Service of Kabupaten Lingga

Tabel 4.2.3 Jumlah Dokter Spesialis, Dokter Umum, dan Dokter Gigi menurut Kecamatan di Kabupaten Lingga, 2017
Table *Number of Specialist Doctor, Generalist Doctor, and Dentist by Subdistrict in Lingga Regency, 2017*

Kecamatan <i>Subdistrict</i>	Dokter Spesialis <i>Specialist Doctors</i>	Dokter Umum <i>Generalist Doctors</i>	Dokter Gigi <i>Dentist</i>	Dokter Hewan <i>Animal Doctor</i>
(1)	(2)	(3)	(4)	(5)
01. Singkep Barat	0	1	1	0
02. Singkep	6	7	2	0
03. Singkep Selatan	0	2	0	0
04. Singkep Pesisir	0	2	1	0
05. Lingga	5	6	2	0
06. Selayar	0	1	0	0
07. Lingga Timur	0	0	1	0
08. Lingga Utara	0	1	0	0
09. Senayang	0	3	0	0
10. Kepulauan Posek	0	0	0	0
Kabupaten Lingga <i>Lingga Regency</i>	11	24	7	0

Sumber : Dinas Kesehatan, Pengendalian Penduduk dan Keluarga Berencana Kabupaten Lingga

Source : Health, Population Control, and Family Planning Service of Kabupaten Lingga

Tabel 4.2.4 Jumlah Balita Usia 12-59 Bulan Yang Pernah Mendapat Imunisasi menurut Jenis Imunisasi di Kabupaten Lingga, 2013-2017
Table Number of Childrens Under Five Years (12-59 month) Who Had Immunization by Type of Immunization in Lingga Regency, 2013-2017

Jenis Imunisasi Type of Immunization		2013	2014	2015	2016	2017
(1)		(2)	(3)	(4)	(5)	(6)
01.	BCG	1 915	2 158	1 357	1 332	1 274
02.	Campak/Measles	1 973	2 150	1 337	1 297	1 238
03.	DPT 1	1 876	2 112	1 316	1 351	1 313
04.	DPT 2	2 024	2 199	1 281	1 458	1 293
05.	DPT 3	2 202	2 187	1 349	1 268	1 266
06.	Polio 1	1 291	2 181	1 334	1 270	1 310
07.	Polio 2	1 945	2 131	1 323	1 322	1 326
08.	Polio 3	2 082	2 234	1 286	1 213	1 191
09.	Polio 4	2 284	2 223	1 376	1 180	1 211
10.	HBO		1 959	1 302	1 400	1 268
11.	Hepatitis B 1	1 876	2 112	1 316	1 351	-
12.	Hepatitis B 2	2 042	2 199	1 281	1 458	-
13.	Hepatitis B 3	2 202	2 187	1 349	1 268	-

Sumber : Dinas Kesehatan, Pengendalian Penduduk dan Keluarga Berencana Kabupaten Lingga
 Source : Health, Population Control, and Family Planning Service of Kabupaten Lingga

Tabel 4.2.5 Jumlah Kasus 10 Penyakit Terbanyak di Kabupaten Lingga, 2017
Table *Number of Cases of the Most Diseases in Lingga Regency, 2017*

Jenis Penyakit <i>The Type of Disease</i>		Jumlah Kasus <i>Number of Cases</i>
(1)		(2)
1.	ISPA	13 858
2.	Hypertensi	5 978
3.	Gastritis dan Duodenitis	4 135
4.	Asma dan Status Asmaticus	1 895
5.	Diabetes Melitus	1 770
6.	Osteopathes dan Chandropathies	1 530
7.	Diare	1 266
8.	Arthropathies	1 246
9.	Kelainan Dermatitis	1 581
10.	Infeksi pada kulit	1 199

Sumber : Dinas Kesehatan, Pengendalian Penduduk dan Keluarga Berencana Kabupaten Lingga

Source : Health, Population Control, and Family Planning Service of Kabupaten Lingga

Tabel 4.2.6 Jumlah Bayi Lahir, Bayi Berat Badan Lahir Rendah (BBLR), BBLR Dirujuk, dan Bergizi Buruk di Kabupaten Lingga, 2013 – 2017
Number of Births, Babies with Low Birth Weights (LBW), Treated LBW, and Malnutrition Cases in Lingga Regency, 2013 – 2017

Tahun Year	Bayi Lahir Births	BBLR/LBW		Gizi Buruk Malnutrition
		Jumlah Total	Dirujuk Treated	
(1)	(2)	(3)	(4)	(5)
2013	2 202	60	-	37
2014	2 095	65	-	72
2015	1 605	75	-	59
2016	1 498	77	-	32
2017	1 463	69	-	15

Sumber : Dinas Kesehatan, Pengendalian Penduduk dan Keluarga Berencana Kabupaten Lingga
 Source : Health, Population Control, and Family Planning Service of Kabupaten Lingga

Tabel 4.2.7 Jumlah Ibu Hamil, Melakukan Kunjungan K1, Melakukan Kunjungan K4, Kurang Energi Kronis (KEK), dan Mendapat Tablet Zat Besi (Fe) di Kabupaten Lingga, 2013 – 2017
Number of Pregnant Women, Those with One Visit and four Visits of Antenatal Care, Chronic Energy Deficiency (CED), and Receiving Iron Supplement in Lingga Regency, 2013 – 2017

Tahun Years	Jumlah Ibu Hamil Pregnant Women	Melakukan Kunjungan K1 One Visit	Melakukan Kunjungan K4 Four Visits	Kurang Energi Kronis (KEK) Chronic Energy Deficiency (CED)	Mendapat Zat Besi (Fe) Receiving Iron Supplement
(1)	(2)	(3)	(4)	(5)	(6)
2013	2 501	2 455	2 312	143	2 276
2014	2 432	2 337	2 196	217	2 184
2015	1 823	1 784	1 694	180	1 697
2016	1 746	1 692	1 608	62	1 582
2017	1 683	1 633	1 553	105	1 549

Sumber : Dinas Kesehatan, Pengendalian Penduduk dan Keluarga Berencana Kabupaten Lingga
 Source : Health, Population Control, and Family Planning Service of Kabupaten Lingga

Tabel 4.2.8 Jumlah Remaja Usia 15-24 Tahun yang Mendapat Penyuluhan Tentang Kesehatan Reproduksi (Kespro), HIV/AIDS, dan Keluarga Berencana (KB) menurut Kecamatan di Kabupaten Lingga, 2017

Number of Young People Aged 15 - 24 Who Had Counselling on Reproductive Health, HIV/AIDS, and Family Planning by Subdistrict in Lingga Regency, 2017

Kecamatan Subdistrict	Penyuluhan Kespro Reproductive Health Counselling	Penyuluhan HIV/AIDS HIV/AIDS Counselling	Penyuluhan KB Family Planning Counselling
(1)	(2)	(3)	(4)
01. Singkep Barat	65	65	0
02. Singkep	250	250	0
03. Singkep Selatan	0	0	0
04. Singkep Pesisir	0	0	0
05. Lingga	120	120	0
06. Selayar	38	38	0
07. Lingga Timur	47	47	0
08. Lingga Utara	70	70	0
09. Senayang	112	112	0
10. Posek	0	0	0
Kabupaten Lingga Lingga Regency	702	702	0

Sumber : Dinas Kesehatan, Pengendalian Penduduk dan Keluarga Berencana Kabupaten Lingga
Source : Health, Population Control, and Family Planning Service of Kabupaten Lingga

Tabel 4.2.9 Jumlah Kasus HIV/AIDS, IMS, DBD, Diare, TB, dan Malaria menurut Kecamatan di Kabupaten Lingga, 2015
Number of Cases of HIV/AIDS, Sexually Transmitted Infection, Dengue Fever, Diarhea, Tuberculosis (TB) and Malaria by Subdistrict in Lingga Regency, 2015

Kecamatan Subdistrict	HIV/AIDS HIV/AIDS	IMS Sexually Transmitted Infection	DBD Dengue Fever	Diare Diarhea	TB Tuberculosis	Malaria Malaria
(1)	(2)	(3)	(4)	(5)	(6)	(7)
Singkep Barat	-	-	0	171	10	5
Singkep	-	-	2	249	11	13
Singkep Selatan	-	-	-	-	-	-
Singkep Pesisir	-	-	-	-	-	-
Lingga	-	-	2	173	0	16
Selayar	-	-	0	147	0	7
Lingga Timur	-	-	0	220	0	188
Lingga Utara	-	-	0	56	12	6
Senayang	-	-	2	467	16	192
Kabupaten Lingga Lingga Regency	-	-	6	1 483	49	427

Sumber : Dinas Kesehatan, Pengendalian Penduduk dan Keluarga Berencana Kabupaten Lingga
 Source : Health, Population Control, and Family Planning Service of Kabupaten Lingga

Tabel 4.2.10 Jumlah Pasangan Usia Subur dan Peserta KB Aktif Menurut Kecamatan di Kabupaten Lingga, 2016
Table Number of Eligible Couples and Family Planning Participants by Subdistrict in Lingga Regency, 2016

Kecamatan Subdistrict	Jumlah PUS Eligible Couples	Peserta KB Aktif Family Planning Participants			
		IUD	MOW	MOP	Kondom Condom
(1)	(2)	(3)	(4)	(5)	(6)
01. Singkep Barat	2 117	0	3	0	4
02. Singkep	3 623	32	47	1	33
03. Singkep Selatan	517	4	7	0	5
04. Singkep Pesisir	1 034	9	13	0	7
05. Lingga	1 863	17	14	0	9
06. Selayar	588	0	6	0	0
07. Lingga Timur	651	6	10	0	1
08. Lingga Utara	1 862	1	0	0	8
09. Senayang	3 631	2	10	0	5
10. Kepulauan Posek	906	0	0	0	0
Kabupaten Lingga Lingga Regency	16 792	71	110	1	72

Sumber : Dinas Kesehatan, Pengendalian Penduduk dan Keluarga Berencana Kabupaten Lingga

Source : Health, Population Control, and Family Planning Service of Kabupaten Lingga

Lanjutan Tabel 4.2.10
Continued Table 4.2.10

Kecamatan <i>Subdistrict</i>		Peserta KB Aktif <i>Family Planning Participants</i>			Jumlah <i>Total</i>
		Implan <i>Implants</i>	Suntikan <i>Injection</i>	Pil <i>Pil</i>	
(1)		(7)	(8)	(9)	(10)
01.	Singkep Barat	20	717	546	1 290
02.	Singkep	197	1 223	1 100	2 633
03.	Singkep Selatan	27	176	156	375
04.	Singkep Pesisir	43	345	420	837
05.	Lingga	134	1 086	268	1 528
06.	Selayar	12	336	92	446
07.	Lingga Timur	82	276	69	444
08.	Lingga Utara	32	868	564	1 473
09.	Senayang	55	1 574	509	2 155
10.	Kepulauan Posek	14	306	234	554
Kabupaten Lingga <i>Lingga Regency</i>		616	6 907	3 958	11 735

Sumber : Dinas Kesehatan, Pengendalian Penduduk dan Keluarga Berencana Kabupaten Lingga

Source : Health, Population Control, and Family Planning Service of Kabupaten Lingga

Tabel 4.2.11 Kunjungan Bayi dan Anak ke Puskesmas menurut Kecamatan di Kabupaten Lingga Tahun 2017
Table Babies and Children Visited to Public Health Center by Subdistrict in Lingga Regency, 2017

Kecamatan <i>Subdistrict</i>	Kunjungan/ Visit		Jumlah <i>Total</i>
	Bayi <i>Baby</i>	Anak 1 - 5 Tahun <i>Children 1 - 5 Age</i>	
(1)	(2)	(3)	(4)
01. Singkep Barat	186	1 004	1 190
02. Singkep	392	2 480	2 872
03. Singkep Selatan	40	174	214
04. Singkep Pesisir	51	257	308
05. Lingga	131	923	1 054
06. Selayar	51	244	295
07. Lingga Timur	18	158	176
08. Lingga Utara	165	1 023	1 188
09. Senayang	264	821	1 085
10. KepulauanPosek	20	147	167
Kabupaten Lingga <i>Lingga Regency</i>	1 132	7 231	8 549

Sumber : Dinas Kesehatan, Pengendalian Penduduk dan Keluarga Berencana Kabupaten Lingga

Source : Health, Population Control, and Family Planning Service of Kabupaten Lingga

Tabel 4.2.12 Jumlah Ibu Hamil dan Kematian Ibu menurut Kecamatan di Kabupaten Lingga, 2017
Table *Number of Pregnant Mother and Maternal Mortality by Subdistrict in Lingga Regency, 2017*

Kecamatan Subdistrict	Jumlah Ibu Hamil Number of Pregnant Mother	Kejadian Kematian Ibu (dilaporkan) Maternal Mortality Cases (reported)			
		Hamil Pregnant	Melahirkan Birth	Nifas Nifas	Jumlah Total
(1)	(2)	(3)	(4)	(5)	(6)
01 Singkep Barat	247	0	0	0	0
02 Singkep	396	0	0	0	0
03 Singkep Selatan	43	0	0	0	0
04 Singkep Pesisir	78	0	0	0	0
05 Lingga	190	0	0	0	0
06 Selayar	59	0	0	0	0
07 Lingga Timur	65	0	0	0	0
08 Lingga Utara	188	0	0	0	0
09 Senayang	364	0	1	0	1
10 Kepulauan Posek	53	0	0	0	0
Kabupaten Lingga Lingga Regency	1 683	0	1	0	1

Sumber : Dinas Kesehatan, Pengendalian Penduduk dan Keluarga Berencana Kabupaten Lingga
 Source : Health, Population Control, and Family Planning Service of Kabupaten Lingga

Tabel 4.2.13 Target dan Realisasi Peserta KB Aktif menurut Kecamatan di Kabupaten Lingga Tahun 2016
Target and Realization of Active Acceptor by Subdistrict in Lingga Regency, 2016

Kecamatan <i>Subdistrict</i>	Jumlah PUS <i>Total</i>	Peserta KB Aktif <i>Active Acceptor</i>	
		Target <i>Target</i>	Realisasi <i>Realization</i>
(1)	(2)	(3)	(4)
01 Singkep Barat	2 117	1 482	1 290
02 Singkep	3 623	2 536	2 633
03 Singkep Selatan	517	362	375
04 Singkep Pesisir	1 034	724	837
05 Lingga	1 863	1 304	1 528
06 Selayar	588	412	446
07 Lingga Timur	651	456	444
08 Lingga Utara	1 862	1 303	1 473
09 Senayang	3 631	2 542	2 155
10 Kepulauan Posek	906	634	554
Kabupaten Lingga	16 792	11 754	11 735
Lingga Regency			

Sumber : Dinas Kesehatan, Pengendalian Penduduk dan Keluarga Berencana Kabupaten Lingga

Source : Health, Population Control, and Family Planning Service of Kabupaten Lingga

Tabel 4.2.14 Sepuluh Jenis Obat Terbanyak yang Tersedia di Kabupaten Lingga, 2017
Table *Ten Most Available Medicine in Lingga Regency, 2017*

	Jenis Obat <i>The Type of Medicine</i>	Jumlah Obat <i>Number Of Medicine</i>	Indikasi <i>Indication</i>
	(1)	(2)	(3)
01	Tablet Tambah Darah	140 400	Suplemen
02	Paracetamol Tab 500mg	36 200	Antipiretik
03	Natrium Diklofenak 50mg	20 300	Analgetik, Obat Antiinflamasi Non Steroid
04	Cetirizine tab 10mg	14 400	Antihistamin Peroral
05	Amoksisilin 500mg	10 000	Antibiotik Oral
06	Kalsium Laktat Tab 500mg	10 000	Kalsium dengan vitamin, osteoporosis primer
07	Piroksikam 20mg	10 000	Analgetik, Obat Antiinflamasi Non Steroid
08	Metformin tab 500mg	7 200	-
09	Cotrimoksazol Dewasa	6 600	Antibiotika oral
10	Dexamethasone tab 0.5 mg	5 000	Kortikosteroid Peroral

Sumber : UPT Instalasi Farmasi Dinas Kesehatan, Pengendalian Penduduk dan Keluarga Berencana Kabupaten Lingga

Source : *Pharmaceutical Installation of Health, Population Control, and Family Planning Service of Kabupaten Lingga*

Tabel 4.2.15 Banyaknya Pasien Rawat Inap dan Rawat Jalan menurut Bulan di Rumah Sakit Umum Daerah Dabo Singkep Tahun 2017
Number of Patient was Spent and Take Care of Road Night at Central Public Health of Dabo Singkep, 2017

Bulan <i>Month</i>	Rawat Inap	Rawat Jalan	Jumlah <i>Total</i>
(1)	(2)	(3)	(4)
01. Januari	193	725	918
02. Februari	179	699	878
03. Maret	212	776	988
04. April	204	638	842
05. Mei	247	677	924
06. Juni	199	463	662
07. Juli	261	762	1 023
08. Agustus	216	751	967
09. September	216	764	980
10. Oktober	221	886	1 107
11. November	213	807	1 020
12. Desember	166	667	833
Jumlah 2017 <i>Total 2017</i>	2 527	8 615	11 142
Jumlah 2016 <i>Total 2016</i>	2 491	6 511	9 002

Sumber: RSUD Dabo Singkep

Source: *Regional Public Hospital Dabo Singkep*

Tabel 4.2.16 Banyaknya Pasien Dirawat Inap dan Jalan menurut Bulan dan Sumber Biaya Pengobatan di RSUD Dabo Singkep Tahun 2017
Table *Number of Patient was Spent and Take Care of Road Night by Month and Medical Cost Source at Central Public Health of Dabo Singkep, 2017*

Bulan <i>Month</i>	Umum <i>General</i>	JKN	JKL	Jumlah <i>Total</i>
(1)	(2)	(3)	(4)	(8)
01. Januari	578	147	193	918
02. Februari	518	147	213	878
03. Maret	575	156	257	988
04. April	440	159	243	842
05. Mei	495	164	265	924
06. Juni	301	137	224	662
07. Juli	558	181	284	1 023
08. Agustus	476	168	323	967
09. September	473	193	314	980
10. Oktober	538	265	304	1 107
11. November	493	256	271	1 020
12. Desember	354	220	259	833
Jumlah <i>Total</i>	5 799	2 193	3 150	11 142

Sumber: RSUD Dabo Singkep

Source: Regional Public Hospital Dabo Singkep

Tabel 4.2.17 Sepuluh Jenis Penyakit Tebesar Morbiditas Rawat Inap di RSUD Dabo Singkep Tahun 2017
Table *Top Ten Kind of Most Diseases Morbidity which Spent at Central Public Health of Dabo Singkep, 2017*

Jenis Penyakit Terbanyak <i>Kind of Most Diseases</i>	Jumlah Kunjungan <i>Total Visit</i>
(1)	(2)
01. <i>Hypertensi</i>	160
02. <i>Congestive Heart Failure</i>	95
03. <i>Diabetes Militus</i>	62
04. <i>Gastritis</i>	59
05. <i>Gastro Enteritis Acute</i>	58
06. <i>Tyfoid</i>	52
07. <i>Astma Bronchiale</i>	48
08. <i>Dyspepsia</i>	48
09. <i>Dyspnoe</i>	48
10. <i>Colic Abdomen</i>	15
Jumlah Total	645

Sumber: RSUD Dabo Singkep

Source: Regional Public Hospital Dabo Singkep

Tabel 4.2.18 Sepuluh Jenis Penyakit Tebesar Morbiditas Rawat Jalan di RSUD Dabo Singkep Tahun 2017
Table *Top Ten Kind of Most Diseases Morbidity which Spent at Central Public Health of Dabo Singkep, 2017*

Jenis Penyakit Terbanyak <i>Kind of Most Diseases</i>		Jumlah Kunjungan <i>Total Visit</i>
(1)		(2)
01.	<i>Hypertensi</i>	336
02.	<i>Febris</i>	246
03.	<i>Astma</i>	238
04.	<i>Vulnus Laceratum</i>	197
05.	<i>Dyspepsia</i>	183
06.	<i>Congestive Heart Failure</i>	174
07.	<i>Tb Paru</i>	125
08.	<i>Diabetes Militus</i>	108
09.	<i>ISPA</i>	77
10.	<i>Gastritis</i>	41
Jumlah Total		1 725

Sumber: RSUD Dabo Singkep

Source: Regional Public Hospital Dabo Singkep

Tabel 4.2.19 Banyaknya Dokter dan Paramedis menurut Jenis Kelamin di RSUD Dabo Singkep Tahun 2017
Table *Number of Doctors and Paramedics by Gender at Central Public Health of Dabo Singkep, 2017*

Tenaga Medis Central Public Health		Laki-Laki Male	Perempuan Female	Jumlah Total
(1)		(2)	(3)	(4)
01.	Dokter Umum	2	3	5
02.	Dokter Gigi	1	-	1
03.	Perawat	11	45	56
04.	Bidan	-	30	30
05.	Farmasi	-	2	2
06.	Gizi	-	3	3
07.	Teknisi Medis	1	-	1
08.	Analisis	2	2	4
09.	Sanitasi	2	4	6
10.	Kesmas	2	1	3
11.	Perawat Anastesi	-	2	2
12.	Asisten Apoteker	-	1	1
13.	Analisis Kesehatan	2	2	4
14.	Recam Medik	1	-	1
15.	Fisioterapi	1	-	1
16.	Radiologi	1	-	1
17.	Sekolah Perawat Kesehatan	1	6	7
18.	SMAK	-	1	1
19.	SLTA	1	3	4
Jumlah Total		26	103	129

Sumber: RSUD Dabo Singkep

Source: Regional Public Hospital Dabo Singkep

Tabel 4.2.20 Banyaknya Kasur dan Kamar Rawat Inap di RSUD Dabo Singkep Tahun 2017
Number of Mattresses and Inpatient Rooms in Dabo Singkep Hospital, 2017

	Kelas Class	Jumlah Kasur Mattress	Jumlah Kamar Total Room
	(1)	(2)	(4)
01.	Kelas III	38	38
02.	Kelas II	14	14
03.	Kelas I	5	5
04.	VIP	-	-
	Jumlah 2017 Total 2017	57	57

Sumber: RSUD Dabo Singkep

Source: Regional Public Hospital Dabo Singkep

Tabel 4.2.21 Banyaknya Pasien Rawat Inap dan Rawat Jalan menurut Bulan di Rumah Sakit Umum Daerah Encik Mariyam Tahun 2017
Number of Patient was Spent and Take Care of Road Night at Central Public Health Encik Mariyam, 2017

Bulan <i>Month</i>	Rawat Inap	Rawat Jalan	Jumlah <i>Total</i>
(1)	(2)	(3)	(4)
01. Januari	100	308	408
02. Februari	74	309	383
03. Maret	103	411	514
04. April	88	333	421
05. Mei	112	415	527
06. Juni	105	234	339
07. Juli	90	320	410
08. Agustus	109	387	496
09. September	111	404	515
10. Oktober	95	270	365
11. November	116	248	364
12. Desember	116	319	435
Jumlah 2017 <i>Total 2017</i>	1 219	3 958	5 177
Jumlah 2016 <i>Total 2016</i>	1 081	2 772	3 853

Sumber: RSUD Encik Mariyam

Source: Regional Public Hospital Encik Mariyam

Tabel 4.2.22 Banyaknya Pasien Dirawat Inap dan Jalan menurut Bulan dan Sumber Biaya Pengobatan di Encik Mariyam Tahun 2017
Number of Patient was Spent and Take Care of Road Night by Month and Medical Cost Source at Central Public Health of Encik Mariyam, 2017

Bulan <i>Month</i>	Umum <i>General</i>	JKN	JKLT	Lainnya <i>Others</i>	Jumlah <i>Total</i>
(1)	(2)	(3)	(6)	(7)	(8)
01. Januari	217	100	60	38	415
02. Februari	201	122	47	24	394
03. Maret	264	131	90	41	526
04. April	210	108	91	27	436
05. Mei	285	131	88	26	530
06. Juni	168	94	62	18	342
07. Juli	227	94	68	13	402
08. Agustus	265	118	88	24	495
09. September	241	165	93	20	519
10. Oktober	290	107	64	19	480
11. November	269	99	63	22	453
12. Desember	225	106	80	30	441
Jumlah 2017 Total 2017	2 862	1 375	894	302	5 433

Sumber: RSUD Encik Mariyam

Source: Regional Public Hospital Encik Mariyam

Tabel 4.2.23 Sepuluh Jenis Penyakit Tebesar Morbiditas Rawat Inap di RSUD Encik Mariyam Tahun 2017
Table *Top Ten Kind of Most Diseases Morbidity which Spent at Central Public Health of Encik Mariyam, 2017*

Jenis Penyakit Terbanyak <i>Kind of Most Diseases</i>		Jumlah Kunjungan <i>Total Visit</i>
(1)		(2)
01.	Hipertensi Essensial (primer)	81
02.	Gagal Jantung	41
03.	Diare & Gastroenteritis oleh penyebab infeksi	38
04.	Demam yang sebabnya tidak diketahui	35
05.	Diabetes Mellitus tidak bergantung insulin	31
06.	Dyspepsia	29
07.	Anemia	26
08.	Gastritis	20
09.	TB Paru (+) dengan atau tanpa biakan kuman TB	19
10.	Asma	17

Sumber: RSUD Encik Mariyam

Source: *Regional Public Hospital Encik Mariyam*

Tabel 4.2.24 Sepuluh Jenis Penyakit Tebesar Morbiditas Rawat Jalan di RSUD Encik Mariyam Tahun 2017
Top Ten Kind of Most Diseases Morbidity which Spent at Central Public Health of Encik Mariyam, 2017

Jenis Penyakit Terbanyak <i>Kind of Most Diseases</i>		Jumlah Kunjungan <i>Total Visit</i>
(1)		(2)
01.	Hipertensi Essential (primer)	264
02.	Infeksi saluran nafas akut	179
03.	Demam yang sebabnya tidak diketahui	178
04.	Dyspepsia	171
05.	Cedera YDT lainnya, YTT dan daerah badan multiple	167
06.	DM tidak bergantung insulin	111
07.	Diare & Gastroenteritis oleh penyebab infeksi tertentu	109
08.	Asma	90
09.	TB Paru (+) dengan atau tanpa biakan kuma	62
10.	Gagal jantung	49

Sumber: RSUD Encik Mariyam

Source: Regional Public Hospital Encik Mariyam

Tabel 4.2.25 Banyaknya Dokter dan Paramedis menurut Jenis Kelamin di RSUD Encik Mariyam Tahun 2017
Table *Number of Doctors and Paramedics by Gender at Central Public Health of Encik Mariyam, 2017*

Tenaga Medis <i>Central Public Health</i>		Laki-Laki <i>Male</i>	Perempuan <i>Female</i>	Jumlah <i>Total</i>
(1)		(2)	(3)	(4)
01.	Dokter Umum	2	2	4
02.	Dokter Gigi	1	0	1
03.	Perawat	17	34	51
04.	Bidan	0	15	14
05.	Farmasi	2	3	5
06.	Gizi	0	0	0
07.	Fisioterapi	0	0	0
08.	Analisis	2	3	5
09.	Sanitasi	0	1	1
10.	SKM	1	1	2
11.	Rontgen	1	0	1
12.	Lainnya	18	11	29
Jumlah 2017 <i>Total 2017</i>		44	70	113
Jumlah 2016 <i>Total 2016</i>		48	69	117

Sumber: RSUD Encik Mariyam

Source: Regional Public Hospital Encik Mariyam

Tabel 4.2.26 Banyaknya Kasur dan Kamar Rawat Inap di RSUD Encik Mariyam Tahun 2017
Table *Number of Mattresses and Inpatient Rooms at Encik Mariyam Hospital, 2017*

	Kelas Class	Jumlah Kasur Mattress	Jumlah Kamar Total Room
	(1)	(2)	(4)
01.	Kelas III	47	18
02.	Kelas II	0	0
03.	Kelas I	2	2
04.	VIP	1	1
Jumlah 2017 Total 2017		50	21

Sumber: RSUD Encik Mariyam

Source: Regional Public Hospital Encik Mariyam

4.3 AGAMA/RELIGION

Tabel 4.3.1 Persentase Penduduk menurut Kecamatan dan Agama yang Dianut di Kabupaten Lingga, 2017
Table Population Percentage by Subdistrict and Religion in Lingga Regency, 2017

Kecamatan Subdistrict	Islam Islam	Protestan Christian	Katolik Catholic	Hindu Hindu	Budha Buddha	Lainnya Other	Jumlah Total
(1)	(2)	(3)	(4)	(5)	(6)	(7)	(8)
01. Singkep Barat	90,61	0,96	0,14	0,00	8,23	0,05	100,00
02. Singkep	88,63	1,64	0,43	0,00	9,28	0,01	100,00
03. Singkep Selatan	99,39	0,15	0,15	0,00	0,31	0,00	100,00
04. Singkep Pesisir	97,17	0,04	0,00	0,00	2,78	0,00	100,00
05. Lingga	92,17	3,32	0,55	0,00	3,93	0,03	100,00
06. Selayar	91,17	3,97	0,06	0,00	4,80	0,00	100,00
07. Lingga Timur	98,53	0,23	0,00	0,00	1,19	0,05	100,00
08. Lingga Utara	89,47	2,64	1,72	0,00	6,15	0,02	100,00
09. Senayang	89,80	1,91	3,32	0,06	4,71	0,20	100,00
10. Kepulauan Posek	93,04	0,15	0,06	0,00	6,74	0,00	100,00
Kabupaten Lingga Lingga Regency 2017	90,95	1,77	1,11	0,01	6,09	0,06	100,00
Kabupaten Lingga Lingga Regency 2016	90,79	1,76	1,03	0,02	6,32	0,07	100,00

Sumber: Data Pelayanan - Dinas Kependudukan dan Pencatatan Sipil Kabupaten Lingga
 Source: Outcome of Service Data - Population Registration Office of Lingga Regency

Tabel 4.3.2 Banyaknya Tempat Peribadatan menurut Kecamatan di Kabupaten Lingga, 2017
Table *Number of Worship Facility by Subdistrict in Lingga Regency, 2017*

	Kecamatan <i>Subdistrict</i>	Masjid <i>Mosque</i>	Mushala <i>Mushalla</i>	Gereja Protestan <i>Protestant</i> <i>Church</i>	Gereja Katolik <i>Catholic</i> <i>Church</i>
	(1)	(2)	(3)	(4)	(5)
01.	Singkep Barat	30	21	1	1
02.	Singkep	20	32	4	1
03.	Singkep Selatan	0	0	0	0
04.	Singkep Pesisir	10	6	0	0
05.	Lingga	20	20	1	0
06.	Selayar	9	7	0	1
07.	Lingga Timur	8	7	0	1
08.	Lingga Utara	35	6	4	4
09.	Senayang	45	4	3	4
10.	Kepulauan Posek	0	0	0	0
Kabupaten Lingga <i>Lingga Regency</i>		177	103	13	12

Sumber : Kantor Kementerian Agama Kabupaten Lingga

Source : Religion Ministry Office of Lingga Regency

Lanjutan Table 4.3.2
Continued Table 4.3.2

	Kecamatan Subdistrict	Pura Temple	Klenteng	Vihara Vihara
	(1)	(6)	(7)	(8)
01.	Singkep Barat	-	5	0
02.	Singkep	-	3	1
03.	Singkep Selatan	-	0	0
04.	Singkep Pesisir	-	0	0
05.	Lingga	-	3	1
06.	Selayar	-	0	0
07.	Lingga Timur	-	0	0
08.	Lingga Utara	-	4	1
09.	Senayang	-	4	0
10.	Kepulauan Posek	-	0	0
	Kabupaten Lingga Lingga Regency	-	19	3

Sumber : Kantor Kementerian Agama Kabupaten Lingga

Source : Religion Ministry Office of Lingga Regency

Tabel 4.3.3 Jumlah Pondok Pesantren dan Santri di Kabupaten Lingga Tahun 2017
Table Number of Pesantren and Its Students in Lingga Regency, 2017

	Kecamatan Subdistrict	Jumlah Pondok Pesantren	Jumlah Santri
	(1)	(2)	(3)
01.	Singkep Barat	0	0
02.	Singkep	1	360
03.	Singkep Selatan	0	0
04.	Singkep Pesisir	0	0
05.	Lingga	2	136
06.	Selayar	0	0
07.	Lingga Timur	0	0
08.	Lingga Utara	0	0
09.	Senayang	0	0
10.	Kepulauan Posek	0	0
Kabupaten Lingga Lingga Regency		3	496

Sumber : Kantor Kementerian Agama Kabupaten Lingga

Source : Religion Ministry Office of Lingga Regency

Tabel 4.3.4 Jumlah Lembaga Keagamaan di Kabupaten Lingga Tahun 2017
Table *Number of Spiritual Organization in Lingga Regency, 2017*

Kecamatan <i>Subdistrict</i>		Jumlah Lembaga Keagamaan (PGI, Walubi, Parisadha Hindu Dharma Indonesia, dsb.)
(1)	(2)	(3)
01.	Singkep Barat	13
02.	Singkep	13
03.	Singkep Selatan	13
04.	Singkep Pesisir	13
05.	Lingga	13
06.	Selayar	13
07.	Lingga Timur	13
08.	Lingga Utara	13
09.	Senayang	13
10.	Kepulauan Posek	10
Kabupaten Lingga <i>Lingga Regency</i>		127

Sumber : Kantor Kementrian Agama Kabupaten Lingga

Source : Religion Ministry Office of Lingga Regency

Tabel 4.3.5 Banyaknya Nikah, Thalaq dan Rujuk menurut Kecamatan di Kabupaten Lingga Tahun 2017
Table Numbers of Marriage, Repudiation, Divorces and Reconciliation by Subdistrict in Lingga Regency, 2017

	Kecamatan <i>Subdistrict</i>	Nikah <i>Marriages</i>	Thalaq <i>Repudiation</i>	Cerai <i>Divorces</i>	Rujuk <i>Reconciliation</i>
	(1)	(2)	(3)	(4)	(5)
01.	Singkep Barat	119	-	-	-
02.	Singkep	198	-	-	-
03.	Singkep Selatan	-	-	-	-
04.	Singkep Pesisir	-	-	-	-
05.	Lingga	109	-	-	-
06.	Selayar	-	-	-	-
07.	Lingga Timur	-	-	-	-
08.	Lingga Utara	68	-	-	-
09.	Senayang	140	-	-	-
10.	Kepulauan Posek	-	-	-	-
	Kabupaten Lingga <i>Lingga Regency</i>	634	-	-	-

Sumber : Kantor Kementerian Agama Kabupaten Lingga

Source : Religion Ministry Office of Lingga Regency

Tabel 4.3.6 Jumlah Hewan Kurban menurut Kecamatan di Kabupaten Lingga Tahun 2017
Table *Number of Sacrificial Animals in Lingga Regency, 2017*

	Kecamatan Subdistrict	Kambing Goat	Kerbau Buffalo	Sapi Cow
	(1)	(2)	(3)	(4)
01.	Singkep Barat	5	-	17
02.	Singkep	11	-	50
03.	Singkep Selatan	12	-	34
04.	Singkep Pesisir	2	-	23
05.	Lingga	6	-	12
06.	Selayar	5	-	7
07.	Lingga Timur	6	-	5
08.	Lingga Utara	13	-	6
09.	Senayang	16	-	10
10.	Kepulauan Posek	6	-	4
	Kabupaten Lingga Lingga Regency	82	-	168

Sumber : Kantor Kementerian Agama Kabupaten Lingga

Source : Religion Ministry Office of Lingga Regency

Tabel 4.3.7 Banyaknya Jemaah Haji yang Berangkat ke Mekkah dan yang Kembali menurut Jenis Kelamin Kecamatan di Kabupaten Lingga Tahun 2017
Number of Hajji Pilgrims Departure to Mecca and Return by Sex and Subdistrict in Lingga Regency, 2017

Kecamatan Subdistrict	Berangkat Departure			Meninggal Dunia Dead	Batal Berangkat Cancel	Kembali Return
	Laki - laki Male	Perempuan Female	Jumlah Total			
(1)	(2)	(3)	(4)	(5)	(6)	(7)
01. Singkep Barat	6	3	9	-	-	9
02. Singkep	6	4	10	-	-	10
03. Singkep Selatan	-	-	-	-	-	-
04. Singkep Pesisir	3	2	5	-	-	5
05. Lingga	5	7	12	-	2	10
06. Selayar	1	0	1	-	-	1
07. Lingga Timur	2	0	2	-	-	2
08. Lingga Utara	1	1	2	-	-	2
09. Senayang	3	1	4	-	-	4
10. Kepulauan Posek	-	-	-	-	-	-
Kabupaten Lingga Lingga Regency	27	18	45	-	2	43

Sumber : Kantor Kementerian Agama Kabupaten Lingga

Source : Religion Ministry Office of Lingga Regency

Tabel 4.3.8 Penyaluran Zakat Fitrah menurut Kecamatan di Kabupaten Lingga Tahun 2017
Table *Distribution of Zakat Fitrah by Subdistrict in Lingga Regency, 2017*

Kecamatan Subdistrict	Jumlah Mustahik (jiwa)	Jumlah Muzzaki (jiwa)	Zakat Fitrah yang Disalurkan Distributed	
			Beras/Rice (Kg)	Uang/Money (Rp)
(1)	(2)	(3)	(4)	(5)
01. Singkep Barat	-	-	-	-
02. Singkep	816	14 940	413,00	393 394 995
03. Singkep Selatan	148	1 861	22,00	41 917 998
04. Singkep Pesisir	345	2 974	40,70	86 529 992
05. Lingga	675	10 240	-	269 761 000
06. Selayar	230	3 093	-	95 617 560
07. Lingga Timur	320	3 848	-	95 219 000
08. Lingga Utara	1 011	6 665	837,50	178 500 250
09. Senayang	-	-	-	-
10. Kepulauan Posek	-	-	-	-
Kabupaten Lingga Lingga Regency	3 545	43 621	1 313,00	1 160 940 795

Sumber : Kantor Kementerian Agama Kabupaten Lingga

Source : Religion Ministry Office of Lingga Regency

4.4 KRIMINALITAS DAN KETAHANAN SOSIAL/*CRIME AND SOSIAL RESILIENCE*

Tabel 4.4.1 Jumlah Tindak Pidana menurut Kepolisian Resort/Sektor di Kabupaten Lingga, 2013–2017
Number of Reported Criminal Cases by District/Subdistrict Police Office in Lingga Regency, 2013–2017

Kepolisian Resort/Sektor District/Subdistrict Police Office	2013	2014	2015	2016	2017
(1)	(2)	(3)	(4)	5)	(6)
01 Polres Lingga	19	20	35	37	39
02 Polres Dabo Singkep	40	38	39	41	39
03 Polsek Singkep Barat	5	5	6	20	17
04 Polsek Daik Lingga	13	10	5	8	5
05 Polsek Senayang	2	6	2	2	2
Jumlah/Total	77	79	87	108	102

Sumber : Polres Lingga

Source : Police Office of Lingga District

Tabel 4.4.2 **Persentase Penyelesaian Tindak Pidana menurut Kepolisian Resort/Sektor di Kabupaten Lingga, 2014–2017**
Percentage of Crime Clearance Rate by District/Subdistrict Police Office in Lingga Regency, 2014–2017

Kepolisian Resort/Sektor District/Subdistrict Police Office		2013	2014	2015	2016	2017
(1)		(2)	(3)	(4)	(5)	(6)
01	Polsek Lingga	84,21	75,00	91,00	83,78	110,00
02	Polres Dabo Singkep	75,00	79,00	66,00	80,48	76,92
03	Polsek Singkep Barat	60,00	40,00	66,00	65,00	58,82
04	Polsek Daik Lingga	61,53	80,00	62,50	62,50	120,00
05	Polsek Senayang	100,00	50,00	200,00	50,00	100,00
Jumlah / Total		74,68	73,42	78,00	76,85	89,21

Sumber : Polres Lingga

Source : Police Office of Lingga District

Tabel 4.4.3 Jumlah Poltabes, Polres / Polresta, Polsek / Polsekta dan Pos Polisi di Kabupaten Lingga, 2017
Total of Special Commands for Capital City Districts and Cities, District Commands, Sub-district Commands, Police Station in Lingga Regency 2017

Kantor Polisi Police Office	Jumlah Total
(1)	(2)
01. Poltabes (Polisi Kota Besar) <i>Special Commands for Capital City Districts and Cities</i>	-
02. Polres / Polresta (Polisi Resor) <i>District Commands</i>	1
03. Polsek / Polsekta <i>Sub-district Commands</i>	4
04. Pos Polisi <i>Police Station</i>	9
Jumlah	14

Sumber : Polres Lingga

Source : *Police Office of Lingga District*

Tabel 4.4.4 Jumlah Polisi Seluruh Wilayah menurut Jenis Kelamin di Kabupaten Lingga, 2017
Table *Total of Police in Lingga Regency Entirely by Sex, 2017*

Jenis Kelamin <i>Sex</i>		Jumlah <i>Total</i>
(1)		(2)
01.	Laki – Laki <i>Male</i>	279
02.	Perempuan <i>Female</i>	12
Jumlah <i>Total</i>		291

Sumber : Polres Lingga

Source : *Police Office of Lingga District*

Tabel 4.4.5 Jumlah Tindak Pidana yang Dilaporkan dan Diselesaikan di Kabupaten Lingga, 2012 – 2017
Total of Reported and Cleared Criminal Case in Lingga Regency, 2012- 2017

	Tahun Year	Dilaporkan Reported	Diselesaikan Cleared	Persentase Clearance Rate
	(1)	(2)	(3)	(4)
01	2012	138	96	69,55
02	2013	79	59	75,54
03	2014	79	58	73,41
04	2015	91	76	83,51
05	2016	108	83	76,85
06	2017	102	91	89,21

Sumber : Polres Lingga

Source : Police Office of Lingga District

Tabel 4.4.6 Selang Waktu Terjadinya Tindak Pidana dan Resiko Penduduk Terkena Tindak Pidana di Kabupaten Lingga, 2012 – 2017
Interval Crime Clock and Resident Risk Hit by Crime in Lingga Regency, 2012- 2017

Tahun Years	Selang Waktu Tindak Pidana Crime Clock		Crime Rate (per 10 000 penduduk)
	(1)	(2)	(3)
01	2012	2 28' 52"	134
02	2013	4 77' 62"	75
03	2014	3 99' 18"	78
04	2015	3 50' 40"	89
05	2016	3 13' 46"	107
06	2017	3 13' 46"	100

Sumber : Polres Lingga

Source : Police Office of Lingga District

Tabel 4.4.7 Jumlah Tindak Pidana menurut Jenis Kasus di Kabupaten Lingga, 2013-2017
Table *Total of Criminal Case by Kind in Lingga Regency, 2013-2017*

	Tahun Year	2013	2014	2015	2016	2017
	(1)	(2)	(3)	(4)	(5)	(6)
01	Kejahatan Konvensional <i>Conventional Criminality</i>	77	79	82	100	96
02	Kejahatan Trans Nasional <i>National Trans Criminality</i>	1	-	1	-	1
03	Kejahatan Merugikan Negara <i>Criminality that Harm the Country</i>	1	-	8	8	5
04	Kejahatan Berimplikasi Kontijensi <i>Crime Implications for Contgency</i>	-	-	-	-	-
	Jumlah Total	79	79	92	108	102

Sumber : Polres Lingga

Source : Police Office of Lingga District

Tabel 4.4.8 Jumlah Tindak Pidana Terhadap Fisik Manusia menurut Jenis Tindak Pidana di Kabupaten Lingga, 2013-2017
Table *Total of Physical Against Criminality by Kind in Lingga Regency, 2013-2017*

Jenis Tindak Pidana		2013	2014	2015	2016	2017
<i>Kind of Criminality</i>						
(1)		(2)	(3)	(4)	(5)	(6)
01	Pembunuhan	1	-	-	-	-
02	Perkosaan/ Pencabulan	6	10	6	11	10
03	Penganiayaan Ringan	14	13	13	21	14
04	Penganiayaan Berat	-	-	-	-	-
05	Penculikan	-	-	-	-	-
Jumlah/ Total		21	23	19	32	24

Sumber : Polres Lingga

Source : Police Office of Lingga District

Tabel 4.4.9 Jumlah Tindak Pidana Terhadap Hak Milik (Barang) menurut Jenis Tindak Pidana di Kabupaten Lingga, 2013-2017
Total of Against Property Rights (Goods) Criminality by Kind in Lingga Regency, 2013-2017

Jenis Tindak Pidana <i>Kind of Criminality</i>		2013	2014	2015	2016	2017
(1)	(2)	(3)	(4)	(5)	(6)	(6)
01	Pembakaran dengan sengaja	-	-	-	-	-
02	Pengrusakan/ Penghancuran	1	-	2	-	4
03	Pencurian dengan pemberatan	7	10	4	12	5
04	Pencurian ringan	16	18	22	25	28
05	Pencurian dengan kekerasan	-	2	-	-	1
06	Pencurian dalam keluarga	1	-	1	1	-
07	Penipuan/ perbuatan curang	1	4	8	8	7
08	Penadahan	2	2	-	-	1
09	Pencurian kendaraan bermotor	-	-	-	-	-
10	Pencurian lainnya	3	2	1	-	2
Jumlah/ Total		31	38	38	46	48

Sumber : Polres Lingga

Source : Police Office of Lingga District

Tabel 4.4.10 Sepuluh Tindak Pidana Terbesar menurut Jenis Tindak Pidana di Kabupaten Lingga, 2013-2017
Table *Top Ten Criminality Case by Kind in Lingga Regency, 2013-2017*

Jenis Tindak Pidana <i>Kind of Criminality</i>		2013	2014	2015	2016	2017
(1)		(2)	(3)	(4)	(5)	(6)
01	Pencurian	16	18	22	25	28
02	Pengeroyokan Dan Penganiyaan	14	13	13	21	14
03	Curat	7	10	4	12	5
04	Perbuatan Cabul / Pemerkosaan	6	10	6	11	10
05	Penipuan	1	4	8	8	7
06	Penggelapan	3	2	4	4	5
07	Kdrt	4	3	4	3	4
08	Perbuatan Tdk Menyenangkan	1	-	1	2	2
09	Pengancaman	-	2	1	3	1
10	<i>Illegal Loging</i>	-	-	5	2	2
Jumlah/ Total		52	62	68	91	78

Sumber : Polres Lingga

Source : Police Office of Lingga District

Tabel 4.4.11 Jumlah Tindak Pidana Menonjol menurut Jenis Tindak Pidana di Kabupaten Lingga, 2017
Total of Prominent Criminality by Kind in Lingga Regency, 2017

Jenis Tindak Pidana		Jumlah
<i>Kind of Criminality</i>		<i>Total</i>
(1)		(2)
01	Pencurian dengan Pemberatan <i>Theft by Weighting</i>	5
02	Pencurian Kendaraan Bermotor <i>Vehicle Theft</i>	-
03	Pencurian dengan Kekerasan <i>Theft by Violence</i>	1
04	Penganiayaan Berat <i>Severe Abuse</i>	-
05	Kebakaran <i>Conflagaration</i>	2
06	Pembunuhan <i>Murder</i>	-
07	Perkosaan / Perbuatan Cabul <i>Rape</i>	10
08	Kenakalan Remaja <i>Juvenile Delinquency</i>	-
09	Pemerasan / Ancaman <i>Exortion</i>	1
10	Judi <i>Gambling</i>	3
Jumlah Total		22

Sumber : Polres Lingga

Source : Police Office of Lingga District

Tabel 4.4.12 Kecelakaan Lalu Lintas, Korban, dan Kerugian Material di Wilayah Polres Lingga, 2016
Traffic Accident, Victims, and Material Loss in Police Office of Lingga District, 2016

Bulan Month	Kecelakaan Accident	Korban Victims			Kerugian Material (Rp) Material Lost
		Meninggal Dunia Death	Luka Ringan Light Injured	Luka Berat Heavy Injured	
(1)	(2)	(3)	(4)	(5)	(6)
01 Januari	-	-	-	-	-
02 Februari	-	-	-	-	-
03 Maret	-	-	-	-	-
04 April	2	-	2	1	1 800 000
05 Mei	-	-	-	-	-
06 Juni	-	-	-	-	-
07 Juli	-	-	-	-	-
08 Agustus	-	-	-	-	-
09 September	-	-	-	-	-
10 Oktober	2	2	3	2	5 000 000
11 November	1	1	1	-	1 000 000
12 Desember	1	-	1	1	3 000 000
Kabupaten Lingga Lingga Regency	6	3	7	4	10 800 000

Sumber : Polres Lingga

Source : Police Office of Lingga District

Tabel 4.4.13 Banyaknya Kejahatan yang Terjadi Setiap Bulannya di Wilayah Polres Lingga, 2017
Crimes Reported and Settled by Month in Police Office of Lingga District, 2017

Jenis Kejahatan		Jan	Peb	Mar	Apr	Mei	Juni
<i>Kind of Criminality</i>		<i>Jan</i>	<i>Feb</i>	<i>Mar</i>	<i>Apr</i>	<i>May</i>	<i>June</i>
(1)		(2)	(3)	(4)	(5)	(6)	(7)
01.	Politik/ <i>Politic</i>	-	-	-	-	-	-
02.	Kejahatan Terhadap Kepala Negara <i>Crime Against State</i>	-	-	-	-	-	-
03.	Ketertiban Umum/ <i>Public Rule</i>	-	-	-	-	1	-
04.	Pembakaran/ <i>Arson</i>	-	-	-	-	-	-
05.	Penyuapan/ <i>Bribery</i>	-	-	-	-	-	-
06.	Mata Uang/ <i>Currency</i>	-	-	-	-	-	-
07.	Memalsukan Meterai/ <i>Counterfeit Stamp</i>	-	-	-	-	-	-
08.	Kesusilaan/ <i>Morality</i>	-	-	-	-	-	-
09.	Perjudian/ <i>Gambling</i>	-	-	-	-	-	-
10.	Penculikan/ <i>Kidnapping</i>	-	-	-	-	-	-
11.	Pembunuhan/ <i>Murder</i>	-	-	2	1	1	2
12.	Penganiayaan/ <i>Assault</i>	8	2	1	1	3	1
13.	Pencurian/ <i>Stealing</i>	-	-	-	-	-	-
14.	Perampokan/ <i>Robbery</i>	-	-	1	-	-	-
15.	Memeras/Mengancam/ <i>Embezzle</i>	-	-	-	-	1	1
16.	Penggelapan/ <i>Blackmail</i>	1	-	1	-	-	-
17.	Penipuan/ <i>Swidle</i>	-	-	-	-	-	-
18.	Merusak Barang/ <i>Damage Thing</i>	-	-	-	-	-	-
19.	Dalam Jabatan/ <i>In Function</i>	-	-	-	-	-	-
20.	Penadahan/ <i>Fence</i>	-	-	-	-	-	-
21.	Ekonomi/ <i>Economic</i>	-	-	-	-	-	-
22.	Penebangan Liar/ <i>Illegal Logging</i>	-	-	-	-	-	-
23.	Tanpa Hak memiliki, menyimpan, membawa Psikotropika Gol I jenis Pil Ekstasi/ <i>Psychotropic</i>	-	-	-	-	-	-
24.	Lain - lain/ <i>Others</i>	-	-	-	-	-	-
Jumlah Total		9	2	5	2	6	4

Lanjutan Tabel 4.4.13**Continued Table 4.4.13**

Jenis Kejahatan		Juli	Agust	Sept	Okt	Nop	Des
<i>Kind of Criminality</i>		<i>July</i>	<i>Aug</i>	<i>Sept</i>	<i>Oct</i>	<i>Nov</i>	<i>Dec</i>
(1)		(8)	(9)	(10)	(11)	(12)	(13)
01.	Politik/ <i>Politic</i>	-	-	-	-	-	-
02.	Kejahatan Terhadap Kepala Negara <i>Crime Against State</i>	-	-	-	-	-	-
03.	Ketertiban Umum/ <i>Public Rule</i>	-	-	-	-	1	-
04.	Pembakaran/ <i>Arson</i>	-	-	-	-	-	-
05.	Penyuapan/ <i>Bribery</i>	-	-	-	-	-	-
06.	Mata Uang/ <i>Currency</i> Memalsukan Meterai/ <i>Counterfeit</i>	-	-	-	-	-	-
07.	<i>Stamp</i>	-	-	-	-	-	-
08.	Kesusilaan/ <i>Morality</i>	-	-	-	-	-	3
09.	Perjudian/ <i>Gambling</i>	-	-	-	-	-	-
10.	Penculikan/ <i>Kidnapping</i>	-	-	-	-	-	-
11.	Pembunuhan/ <i>Murder</i>	1	-	1	4	1	1
12.	Penganiayaan/ <i>Assault</i>	2	1	2	4	-	3
13.	Pencurian/ <i>Stealing</i>	-	-	-	-	-	-
14.	Perampokan/ <i>Robbery</i>	-	-	-	-	-	-
15.	Memeras/Mengancam/ <i>Embezzle</i>	-	-	-	2	-	1
16.	Penggelapan/ <i>Blackmail</i>	1	2	2	-	-	-
17.	Penipuan/ <i>Swidle</i>	-	-	-	-	-	-
18.	Merusak Barang/ <i>Damage Thing</i>	-	-	-	-	-	-
19.	Dalam Jabatan/ <i>In Function</i>	-	-	-	-	-	-
20.	Penadahan/ <i>Fence</i>	-	-	-	-	-	-
21.	Ekonomi/ <i>Economic</i>	-	-	-	-	-	-
22.	Penebangan Liar/ <i>Illegal Logging</i>	-	-	-	-	-	-
23.	Tanpa Hak memiliki, menyimpan, membawa Psikotropika Gol I jenis Pil Ekstasi/ <i>Psychotropic</i>	-	-	-	-	-	-
24.	Lain - lain/ <i>Others</i>	-	-	-	-	-	-
Jumlah		4	3	5	10	2	8
Total							

Sumber : Polres Lingga

Source : Police Office of Lingga District

Tabel 4.4.14 Rekapitulasi Jenis Kasus Pusat Pelayanan Terpadu Pemberdayaan Perempuan dan Anak (P2TP2A) di Kabupaten Lingga, 2012-2017
Table *Review of Cases of Women and Children Empowerment Service Center in Lingga Regency, 2012-2017*

Jenis Kejahatan <i>Kind of Criminality</i>		Tahun/ Year				
		2012	2013	2014	2015	2016
(1)	(2)	(3)	(4)	(5)	(6)	(7)
01. Kelalaian Ibu Terhadap Anak	1	-	-	-	-	-
02. Pemaksaan Kehendak Orang Tua Terhadap Anak	1	-	-	-	-	-
03. Kenakalan Remaja (Pelecehan Seksual Melalui Sosial Media dan <i>Bullying</i> sesama Anak)	1	1	-	-	-	-
04. Perselingkuhan	1	-	-	-	1	-
05. Penemuan Anak	1	-	-	-	-	-
06. Kekerasan Dalam Rumah Tangga (KDRT)	1	4	2	1	1	-
07. KDRT dan Pengekangan Hak-Hak Perempuan dan Meminta Penjelasan Hak Anak	-	2	1	-	-	-
08. Pencabulan Terhadap Anak	-	1	-	1	-	-
09. Percobaan Pencabulan Terhadap Perempuan	-	-	-	-	1	-
10. Percobaan Pemerkosaan Terhadap Perempuan	-	1	-	-	-	-
11. Perbuatan Tidak Menyenangkan Terhadap Perempuan	-	-	1	-	-	-
12. Pelecehan Seksual Terhadap Perempuan	-	-	2	1	1	-
13. Pelecehan Seksual Terhadap Anak	-	-	-	1	3	3
14. Kekerasan/Penganiayaan Terhadap Perempuan	-	-	-	2	-	-
15. Kekerasan Terhadap Anak	-	-	-	-	2	-
16. Penelantaran Anak Akibat Dari Perselingkuhan	-	-	-	-	1	-
17. Anak yang Bermasalah	-	-	-	-	2	1
Jumlah Total	6	9	6	6	12	4

Sumber : Dinas Sosial, Pemberdayaan Perempuan, dan Perlindungan Anak

Source : *Department of Sosial, Women Empowerment, and Child Protection*

Tabel 4.4.15 Jumlah Perkara Pidana di Lembaga
Table Pemasarakatan Cabang Tanjungpinang di
 Dabo Singkep, 2017
*Number of Criminal Cases in Branch of
 Tanjungpinang in Dabo Singkep, 2017*

No	Bulan	Pidana / Criminal Cases			
		Sisa Bulan Lalu	Tambahan	Putus	Sisa Pada Akhir Bulan
(1)	(2)	(3)	(4)	(5)	(6)
01	Januari	42	-	2	40
02	Februari	40	9	-	49
03	Maret	49	8	4	53
04	April	53	-	1	52
05	Mei	52	-	8	52
06	Juni	48	-	-	48
07	Juli	45	1	-	46
08	Agustus	46	3	-	49
09	September	49	-	4	45
10	Oktober	45	8	-	53
11	November	53	1	-	54
12	Desember	54	-	-	54

Sumber : Lembaga Pemasarakatan Cabang Tanjungpinang di Dabo Singkep

Source : *Branch Prison of Tanjungpinang in Dabo Singkep*

Tabel 4.4.16 Jumlah Isi Rumah Tahanan di Lembaga
Table Pemasarakatan Cabang Tanjungpinang di Dabo
 Singkep Tahun 2017
*Number of Prisoners in Branch Prison of
 Tanjungpinang in Dabo Singkep, 2017*

No	Bulan Month	Narapidana Inmates	Tahanan Prisoners	Jumlah Total
(1)	(2)	(3)	(4)	(5)
01	Januari	30	10	40
02	Februari	37	12	49
03	Maret	36	17	53
04	April	39	13	52
05	Mei	45	7	52
06	Juni	42	6	48
07	Juli	40	5	45
08	Agustus	40	6	46
09	September	40	9	49
10	Oktober	41	4	45
11	November	47	6	53
12	Desember	48	6	54

Sumber : Lembaga Pemasarakatan Cabang Tanjungpinang di Dabo Singkep

Source : *Branch Prison of Tanjungpinang in Dabo Singkep*

Tabel 4.4.17 Jumlah Pos Kamling menurut Kondisi dan Kecamatan di Kabupaten Lingga, 2017
Table *Number of Environment Security Post by Condition and Subdistrict in Lingga Regency, 2017*

Kecamatan <i>Subdistrict</i>	Kondisi/ <i>Condition</i>			Jumlah <i>Total</i>
	Baik <i>Good</i>	Rusak Ringan <i>Little Damaged</i>	Rusak Berat <i>Big Damaged</i>	
(1)	(2)	(3)	(4)	(5)
01 Singkep Barat	5	6	6	17
02 Singkep	4	2	8	14
03 Singkep Selatan	0	0	2	2
04 Singkep Pesisir	5	5	7	17
05 Lingga	4	3	6	13
06 Selayar	2	5	2	9
07 Lingga Timur	2	4	4	10
08 Lingga Utara	4	2	1	7
09 Senayang	10	5	3	18
10 Kepulauan Posek	0	0	0	0
Kabupaten Lingga <i>Lingga Regency</i>	36	32	39	107

Sumber : Satpol PP Kabupaten Lingga

Source : Satpol PP of Lingga Regency

Tabel 4.4.18 Banyaknya Anggota Hansip/Linmas menurut TPS, PPS, PPK, dan Kecamatan di Kabupaten Lingga Pada Pemilu Anggota DPR, DPRD, Presiden dan Wakil Presiden serta Pilkada, 2017
Table Banyaknya Anggota Hansip/Linmas menurut TPS, PPS, PPK, dan Kecamatan di Kabupaten Lingga Pada Pemilu Anggota DPR, DPRD, Presiden dan Wakil Presiden serta Pilkada, 2017
Number of Civil Defence Personal by Election Place and Subdistrict in Lingga Regency, 2017

Kecamatan Subdistrict		Jumlah TPS/ Number of TPS	Jumlah Hansip/ Linmas TPS Number of TPS's Civil Defence	Jumlah Hansip/ Linmas Kel/ Desa (PPS) Number of Village's Civil Defence	Jumlah Hansip/ Linmas Kecamatan (PPK) Number of Subdistricts's Civil Defence	Jumlah Hansip Per Kecamatan <i>Total of Civil Defence Per Subdistrict</i>
(1)	(2)	(3)	(4)	(5)	(6)	
01	Singkep Barat	37	55	2	5	62
02	Singkep	50	94	2	5	101
03	Singkep Selatan	6	10	2	2	14
04	Singkep Pesisir	9	19	2	5	26
05	Lingga	24	52	3	5	60
06	Selayar	7	14	2	3	19
07	Lingga Timur	10	20	2	4	26
08	Lingga Utara	28	62	2	5	69
09	Senayang	59	116	2	3	121
10	Kepulauan Posek	9	14	2	3	19
Kabupaten Lingga Lingga Regency		239	456	21	40	517

Sumber : Satpol PP Kabupaten Lingga

Source : Satpol PP of Lingga Regency

Tabel 4.4.19 Rekapitulasi Data Pelanggaran di Kabupaten Lingga, 2017
Table Summary of Infringement Data in Lingga Regency, 2017

Tipe Pelanggaran	Jenis Pelanggaran	Nama Bidang	Jumlah Kejadian
<i>Infringement</i>	<i>Type of Infringement</i>	<i>Name of Part</i>	<i>Number of Events</i>
(1)	(2)	(3)	(4)
01 PMKS	-	Ketenteraman dan Tibum serta Perlindungan Masyarakat	1
02 Alat Peraga	-	-	-
03 Pengawasan Tempat Ibadah	-	Ketenteraman dan Tibum serta Perlindungan Masyarakat	5
04 PKL	Pelanggaran Perda K3	Penegakan Perundang-undangan	1
05 Bangunan Liar	-	Penegakan Perundang-undangan	-
06 Ketertiban Umum Lainnya	Tindak Asusila	Penegakan Perundang-undangan	4
07 Tempat Usaha	Pelanggaran Perda K3	Penegakan Perundang-undangan	3
08 Pengaduan	Pelanggaran Perda	Penegakan Perundang-undangan	9
09 Pengamanan	-	Penegakan Perundang-undangan	46

Sumber : Satpol PP Kabupaten Lingga

Source : Satpol PP of Lingga Regency

Tabel 4.4.20 Jumlah Kasus dan Anak yang Ditangani menurut Jenis Kasus Pelaku Anak di Kabupaten Lingga 2017
Table *Number of Cases and Children Treated According to the Types of Cases of Child Actors in Lingga Regency 2017*

Tipe Pelanggaran	Jumlah Kasus	Jumlah Anak	
		Laki-Laki	Perempuan
(1)	(2)	(3)	(4)
01 Pencabulan	1	4	1
02 Pencurian	1	1	1
03 Kekerasan	-	-	-
04 Laka lantas	-	-	-
05 Napza	-	-	-
06 Pembunuhan	-	-	-
07 Pornografi	-	-	-
Jumlah/Total	2	5	2

Sumber: Dinas Sosial, Pemberdayaan Perempuan, dan Perlindungan Anak Kabupaten Lingga
 Source: Social, Women Empowerment and Children Protection Services of Lingga Regency

Tabel 4.4.21 Jumlah Kasus dan Anak yang Ditangani menurut Jenis Kasus Perlindungan Khusus (Korban Anak) di Kabupaten Lingga 2017
Number of Cases and Children Handled by Type of Special Protection Case (Child Victim) in Lingga Regency 2017

	Tipe Pelanggaran	Jumlah Kasus	Jumlah Anak	
			Laki-Laki	Perempuan
	(1)	(2)	(3)	(4)
01	Anak Dalam Situasi Darurat	-	-	-
02	Anak Dalam Kelompok Minoritas dan Terisolasi	-	-	-
03	Anak yang Dieksploitasi Secara Ekonomi dan atau Seksual	-	-	-
04	Anak Korban Penyalahgunaan Narkoba, dan zat adiktif lainnya	-	-	-
05	Anak yang Menjadi Korban Pornografi	6	15	-
06	Anak dengan HIV/AIDS	-	-	-
07	Anak Korban Penculikan, Penjualan dan/ atau Perdagangan	-	-	-
08	Anak Korban Kekerasan Fisik dan/ atau Psikis	2	5	-
09	Anak Korban Kejahatan Seksual	6	1	6
10	Anak Korban Jaringan Terorisme	-	-	-
11	Anak Penyandang Disabilitas	-	-	-
12	Anak Korban Perlakuan Salah dan Penelantaran	2	1	1
13	Anak Korban Pengeroyokan, Perkelahian & Penganiayaan	1	1	1
14	Anak Dengan Perilaku Seksual Menyimpang	-	-	-
15	Anak Korban Stigmatisasi dan Pelabelan Terkait Dengan Kondisi Orang Tuanya	-	-	-
	Jumlah/Total	17	23	8

Sumber: Dinas Sosial, Pemberdayaan Perempuan, dan Perlindungan Anak Kabupaten Lingga
 Source: Social, Women Empowerment and Children Protection Services of Lingga Regency

4.5 KEMISKINAN/*POVERTY*

Tabel 4.5.1 Jumlah Penyandang Masalah Kesejahteraan Sosial (PMKS) menurut Kecamatan di Kabupaten Lingga Tahun 2017
Number of Population Who have Social Prosperity Problem by Subdistrict in Lingga Regency, 2017

Jenis PMKS <i>Kind of PMKS</i>		Jumlah Penyebaran Lokasi Kecamatan				
		Singkep Barat	Singkep	Singkep Selatan	Singkep Pesisir	Lingga
(1)		(2)	(3)	(4)	(5)	(6)
1	Anak Terlantar / <i>Waif</i>	0	0	10	0	218
2	Lansia Terlantar / <i>Neglected Elderly</i>	0	0	18	0	212
3	Tuna Daksa / <i>Disabled</i>	38	0	0	0	0
4	Tuna Netra / <i>Blind</i>	7	0	0	0	0
5	Tuna Rungu/Wicara / <i>Deaf-Mute</i>	7	0	0	0	0
6	Tuna Grahita / <i>Mentally Disabled</i>	16	0	0	0	0
7	Gelandangan / <i>Bum</i>	0	0	0	0	0
8	Pengemis / <i>Beggar</i>	0	0	0	0	0
9	Eks Napi / <i>Ex-Convict</i>	27	0	0	0	0
10	Anak Nakal / <i>Brat</i>	0	0	0	0	0
11	Anak Jalanan / <i>Street Children</i>	0	0	0	0	0
12	Anak Cacat / <i>Disabled</i>	10	0	2	0	5
13	Dewasa Cacat / <i>Disabled</i>	58	0	9	0	33
14	WTS/PSK / <i>Prostitute</i>	0	0	0	0	0
15	Korban HIV/AIDS	0	0	0	0	0
16	Korban Narkoba / <i>Drugs Victim</i>	0	0	0	0	0
Jumlah Total		163	0	39	0	468

Lanjutan Tabel 4.5.1
Continued Table 4.5.1

Jenis PMKS <i>Kind of PMKS</i>		Jumlah Penyebaran Lokasi Kecamatan				
		Selayar	Lingga Timur	Lingga Utara	Senayang	Kepulauan Posek
(1)	(2)	(3)	(4)	(5)	(6)	
1	Anak Terlantar / <i>Waif</i>	70	0	0	0	0
2	Lansia Terlantar / <i>Neglected Elderly</i>	0	24	0	4	35
3	Tuna Daksa / <i>Disabled</i>	0	0	0	0	12
4	Tuna Netra / <i>Blind</i>	0	0	0	0	3
5	Tuna Rungu/Wicara / <i>Deaf-Mute</i>	0	0	0	0	5
6	Tuna Grahita / <i>Mentally Disabled</i>	0	0	0	0	4
7	Gelandangan / <i>Bum</i>	0	0	0	0	0
8	Pengemis / <i>Beggar</i>	0	0	0	0	0
9	Eks Napi / <i>Ex-Convict</i>	0	0	0	0	5
10	Anak Nakal / <i>Brat</i>	0	0	0	0	0
11	Anak Jalanan / <i>Street Children</i>	0	0	0	0	0
12	Anak Cacat / <i>Disabled</i>	3	0	0	0	8
13	Dewasa Cacat / <i>Disabled</i>	5	0	0	0	6
14	WTS/PSK / <i>Prostitute</i>	0	0	0	0	0
15	Korban HIV/AIDS	0	0	0	0	0
16	Korban Narkoba / <i>Drugs Victim</i>	0	0	0	0	0
Jumlah Total		78	24	0	4	78

Sumber: Dinas Sosial, Pemberdayaan Perempuan, dan Perlindungan Anak Kabupaten Lingga
 Source: Social, Women Empowerment and Children Protection Services of Lingga Regency

Tabel 4.5.2 **Garis Kemiskinan dan Penduduk Miskin di Kabupaten Lingga, 2013-2017**
Poverty Line and Number of Poor People in Lingga Regency, 2013-2017

Tahun <i>Year</i>	Garis Kemiskinan <i>Poverty Line (rupiah)</i>	Penduduk Miskin <i>Number of Poor People</i>	
		Jumlah <i>Total</i>	Persentase <i>Persentase</i>
(1)	(2)	(3)	(4)
2013	338 049	12 340	14,03
2014	342 359	13 094	14,75
2015	354 916	13 220	14,95
2016	387 244	12 760	14,36
2017	395 089	12 350	13,84

Sumber : BPS Kabupaten Lingga

Source : *Statistics of Lingga Regency*

Tabel 4.5.3 Jumlah Keluarga menurut Kecamatan dan Klasifikasi Keluarga di Kabupaten Lingga, 2016
Table Number of Households by Subdistrict and Household Classification in Lingga Regency, 2016

Kecamatan Subdistrict	Pra Sejahtera Pre- prosperous Family	Keluarga Sejahtera Prosperous Family				Jumlah Total
		I	II	III	III+	
(1)	(2)	(3)	(4)	(5)	(6)	(7)
01 Singkep Barat	393	-	-	-	-	393
02 Singkep	401	-	-	-	-	401
03 Singkep Selatan	47	-	-	-	-	47
04 Singkep Pesisir	124	-	-	-	-	124
05 Lingga	674	-	-	-	-	674
06 Selayar	217	-	-	-	-	217
07 Lingga Timur	439	-	-	-	-	439
08 Lingga Utara	824	-	-	-	-	824
09 Senayang	1 664	-	-	-	-	1 664
10 Kepulauan Posek	-	-	-	-	-	0
Kabupaten Lingga Lingga Regency	4 783	-	-	-	-	4 783

Sumber: Dinas Sosial, Pemberdayaan Perempuan, dan Perlindungan Anak Kabupaten Lingga
 Source: Social, Women Empowerment and Children Protection Services of Lingga Regency

Tabel 4.5.4 Jumlah Organisasi Bantuan Kemanusiaan/
Table Beasiswa menurut Kecamatan di Kabupaten
 Lingga, 2016
*Number of Organization of Humanitarian
 Aid/Scholarship by Subdistrict in Lingga
 Regency, 2016*

Kecamatan <i>Subdistrict</i>		Organisasi Bantuan Kemanusiaan
(1)		(2)
01	Singkep Barat	-
02	Singkep	3
03	Singkep Selatan	-
04	Singkep Pesisir	-
05	Lingga	-
06	Selayar	-
07	Lingga Timur	-
08	Lingga Utara	-
09	Senayang	-
10	Kepulauan Posek	-
Kabupaten Lingga <i>Lingga Regency</i>		3

Sumber: Dinas Sosial, Pemberdayaan Perempuan, dan Perlindungan Anak Kabupaten Lingga
 Source: Social, Women Empowerment and Children Protection Services of Lingga Regency

Tabel 4.5.5 Jumlah Panti Sosial menurut Kecamatan di Kabupaten Lingga, 2016
Table *Number of Social House by Subdistrict in Lingga Regency, 2016*

Kecamatan <i>Subdistrict</i>		Jumlah Panti Sosial <i>Number of Social House</i>
(1)	(2)	
01 Singkep Barat	-	
02 Singkep	3	
03 Singkep Selatan	-	
04 Singkep Pesisir	-	
05 Lingga	1	
06 Selayar	-	
07 Lingga Timur	-	
08 Lingga Utara	-	
09 Senayang	-	
10 Kepulauan Posek	-	
Kabupaten Lingga <i>Lingga Regency</i>	4	

Sumber: Dinas Sosial, Pemberdayaan Perempuan, dan Perlindungan Anak Kabupaten Lingga
 Source: *Social, Women Empowerment and Children Protection Services of Lingga Regency*

Tabel 4.5.6 Jumlah Stok Beras dan Gula Pada Perum Bulog Subdrive Tanjungpinang GSB Dabo Singkep menurut Bulan di Kabupaten Lingga, 2017
Number of Rice and Sugar Stock in GSB Dabo Singkep of Tanjungpinang Subdrive of Public Corporation by Month in Lingga Regency, 2017

			Kilogram (Kg)
Bulan Month	Stok Beras Rice Stock (PSO)	Stok Gula Sugar Stock	
(1)	(2)	(3)	
01 Januari / January	189 542,00	-	
02 Februari / February	174 258,00	-	
03 Maret / March	174 258,00	-	
04 April / April	173 938,00	-	
05 Mei / May	61 978,00	-	
06 Juni / June	61 978,00	-	
07 Juli / July	61 738,00	-	
08 Agustus / August	397 778,00	-	
09 September / September	39 334,00	-	
10 Oktober / October	285 214,00	-	
11 November / November	172 934,00	75 000,00	
12 Desember / December	171 774,00	75 000,00	
Kabupaten Lingga Lingga Regency	2 322 724,00	150 000,00	

Sumber: Perum Bulog Subdrive Tanjungpinang

Source: Tanjungpinang Subdrive of Perum Bulog

4.6 BENCANA ALAM/*NATURAL DISASTERS*

Tabel 4.6.1 Frekuensi Kejadian Musibah/Bencana menurut Kecamatan dan Jenis Bencana di Kabupaten Lingga, 2017
Table *Frequency of Disasters by Subdistrict and Kind of Disasters in Lingga Regency, 2017*

Kecamatan Subdistrict		Banjir/ Genangan Flood	Kebakaran Pemukiman Fire	Puting Beliung Tornado	Gelombang Badai Storm Surge
(1)		(2)	(3)	(4)	(5)
01	Singkep Barat	0	1	0	0
02	Singkep	0	1	0	0
03	Singkep Selatan	0	0	0	0
04	Singkep Pesisir	0	0	0	0
05	Lingga	0	1	1	0
06	Selayar	0	0	8	0
07	Lingga Timur	0	0	0	0
08	Lingga Utara	0	0	0	0
09	Senayang	0	0	3	0
10	Kepulauan Posek	0	0	0	0
Kabupaten Lingga Lingga Regency		0	3	12	0

Lanjutan Tabel 4.6.1
Continued Table 4.6.1

Kecamatan Subdistrict		Tertimpa Pohon	Angin Badai/ Ribut	Tersambar Petir
(1)		(6)	(7)	(8)
01	Singkep Barat	0	0	0
02	Singkep	0	0	0
03	Singkep Selatan	0	0	0
04	Singkep Pesisir	0	0	0
05	Lingga	0	0	1
06	Selayar	0	0	0
07	Lingga Timur	0	0	0
08	Lingga Utara	0	0	0
09	Senayang	0	0	0
10	Kepulauan Posek	0	0	0
Kabupaten Lingga Lingga Regency		0	0	1

Sumber : Badan Penanggulangan Bencana Daerah Kabupaten Lingga

Source : Department of Regional Disaster of Lingga Regency

Tabel 4.6.2 Frekuensi Kejadian Musibah/Bencana menurut Bulan dan Jenis Bencana di Kabupaten Lingga, 2017
Table *Frequency of Disasters by Month and Kind of Disasters in Lingga Regency, 2017*

	Bulan <i>Month</i>	Banjir/ Genangan <i>Flood</i>	Kebakaran Pemukiman <i>Fire</i>	Puting Beliung <i>Tornado</i>	Gelombang Badai <i>Storm Surge</i>
	(1)	(2)	(3)	(4)	(5)
01	Januari / <i>January</i>	0	0	0	0
02	Februari / <i>February</i>	0	0	2	0
03	Maret / <i>March</i>	0	0	0	0
04	April / <i>April</i>	0	0	7	0
05	Mei / <i>May</i>	0	0	1	0
06	Juni / <i>June</i>	0	1	1	0
07	Juli / <i>July</i>	0	1	0	0
08	Agustus / <i>August</i>	0	0	1	0
09	September / <i>September</i>	0	0	0	0
10	Oktober / <i>October</i>	0	0	0	0
11	November / <i>November</i>	0	1	0	0
12	Desember / <i>December</i>	0	0	0	0
Kabupaten Lingga <i>Lingga Regency</i>		0	3	12	0

Lanjutan Tabel 4.6.2
Continued Table 4.6.2

	Bulan Month	Tertimpa Pohon	Angin Badai/ Ribut	Tersambar Petir
	(1)	(6)	(7)	(8)
01	Januari / <i>January</i>	0	0	0
02	Februari/ <i>February</i>	0	0	0
03	Maret / <i>March</i>	0	0	0
04	April / <i>April</i>	0	0	1
05	Mei / <i>May</i>	0	0	0
06	Juni / <i>June</i>	0	0	0
07	Juli / <i>July</i>	0	0	0
08	Agustus / <i>August</i>	0	0	0
09	September / <i>September</i>	0	0	0
10	Oktober / <i>October</i>	0	0	0
11	November / <i>November</i>	0	0	0
12	Desember/ <i>December</i>	0	0	0
Kabupaten Lingga Lingga Regency		0	0	1

Sumber : Badan Penanggulangan Bencana Daerah Kabupaten Lingga

Source : Department of Regional Disaster of Lingga Regency

4.7 SOSIAL LAINNYA/*ANOTHER SOCIAL*

Tabel 4.7.1. Jumlah Organisasi Masyarakat, Organisasi Sosial, Organisasi Profesi, LSM, dan Pesantren menurut Kecamatan di Kabupaten Lingga, 2016
Number of Organizations of Society, Social, Profession, LSM, and Islamic Boarding School in Lingga Regency, 2016

Kecamatan <i>Subdistrict</i>	Jenis Organisasi <i>Kind of Organizations</i>			Jumlah Pesantren <i>Islamic Boarding School</i>
	Ormas <i>By Society</i>	Orsos <i>Social</i>	Orprof <i>Profession</i>	
(1)	(2)	(3)	(4)	(5)
01 Singkep Barat	3	2	-	-
02 Singkep	9	11	3	2
03 Singkep Selatan	-	-	-	-
04 Singkep Pesisir	1	-	-	-
05 Lingga	9	5	2	2
06 Selayar	-	-	-	-
07 Lingga Timur	-	-	-	-
08 Lingga Utara	2	1	-	-
09 Senayang	1	1	-	-
10 Kepulauan Posek	-	-	-	-
Kabupaten Lingga <i>Lingga Region</i>	25	20	5	4

Sumber : Badan Kesatuan Bangsa dan Politik Kabupaten Lingga

Source : *Department of Nation Unity and Politics of Lingga District*

Tabel 4.7.2 Jumlah Kunjungan Perpustakaan di Dinas Perpustakaan Dan Arsip di Kabupaten Lingga, 2017
Table *Number of Library Visit at Regional Library in Lingga Regency, 2017*

	Bulan Month	Pelajar/ Student			
		TK Kindergarten	SD Elementary School	SMP Junior High School	SMA Senior High School
	(1)	(2)	(3)	(4)	(5)
01	Januari / January	0	11	56	32
02	Februari/ February	0	17	27	32
03	Maret / March	0	36	67	58
04	April / April	0	40	6	119
05	Mei / May	3	2	36	11
06	Juni / June	0	1	1	20
07	Juli / July	1	8	15	28
08	Agustus / August	0	1 013	13	42
09	September / September	0	697	7	7
10	Oktober / October	0	708	13	13
11	November / November	0	716	33	1
12	Desember/ December	2	6	18	6
	Jumlah Total	6	3 255	292	369

Lanjutan Tabel 4.7.2**Continued Table 4.7.2**

	Bulan Month	Mahasiswa College Student	PNS Civil Servant	Umum General	Jumlah Total
	(1)	(6)	(7)	(8)	(9)
01	Januari / <i>January</i>	4	0	8	111
02	Februari/ <i>February</i>	1	13	11	101
03	Maret / <i>March</i>	13	13	30	217
04	April / <i>April</i>	9	4	22	200
05	Mei / <i>May</i>	2	4	15	73
06	Juni / <i>June</i>	0	4	5	31
07	Juli / <i>July</i>	1	5	13	71
08	Agustus / <i>August</i>	0	3	17	1 088
09	September / <i>September</i>	1	1	13	726
10	Oktober / <i>October</i>	1	13	8	756
11	November / <i>November</i>	6	3	11	770
12	Desember/ <i>December</i>	8	1	5	46
	Jumlah Total	46	64	158	4 190

Sumber : Dinas Perpustakaan dan Kearsipan Kabupaten Lingga

Source : Library and Archives Office of Lingga District

Tabel 4.7.3 Jumlah Buku menurut Kategori di Kantor Perpustakaan Dan Arsip di Kabupaten Lingga, 2017
Table *Number of Books by Categories at Regional Library in Lingga Regency, 2017*

	Jenis Pengunjung <i>Visitor Categories</i>	Kode <i>Code</i>	Jumlah Judul <i>Number of Titles</i>	Jumlah Buku <i>Number of Books</i>
	(1)	(2)	(3)	(4)
01	Karya Umum <i>General Books</i>	000	751	2 875
02	Filsafat <i>Philosophy</i>	100	350	978
03	Agama <i>Religion</i>	200	1 306	1 943
04	Ilmu-Ilmu Sosial <i>Social</i>	300	926	6 747
05	Bahasa <i>Language</i>	400	592	3 674
06	Ilmu-Ilmu Murni <i>Pure Sciences</i>	500	488	1 720
07	Ilmu-Ilmu Terapan <i>Applied Sciences</i>	600	1 269	3 835
08	Kesenian dan Olahraga <i>Art and Sports</i>	700	320	1 094
09	Kesusastraan <i>Literature</i>	800	535	1 946
10	Sejarah dan Geografi <i>History and Geography</i>	900	698	2 360
Jumlah/ Total 2017			7 235	27 172

Sumber : Dinas Perpustakaan dan Kearsipan Kabupaten Lingga

Source : *Library and Archives Office of Lingga District*

Pertanian Agriculture

5

KONDISI PERTANIAN DI KABUPATEN LINGGA Agriculture Condition of Lingga Regency

2017

PRODUKSI
DAGING AYAM POTONG

Broilers
Production

21,54
TON



LUAS LAHAN SAWAH
Area of Wetland

769,50 HEKTAR/
Hectar

PRODUKSI
DAGING SAPI

Beef
Production

4,01
TON



KABUPATEN LINGGA Lingga Regency 2017

LUAS PANEN PADI
Harvested Area of Rice

22,25 HA

PRODUKSI PADI
Production of Rice

11,05 TON



PENJELASAN TEKNIS

TECHNICAL NOTES

1. **Padi sawah** adalah padi yang ditanam di lahan sawah.
 2. **Padi ladang** adalah padi yang ditanam di tegalan/kebun/ladang atau huma.
 3. Wujud produksi padi dan palawija adalah: kering giling (Padi), pipilan kering (jagung), ubi basah (ubi kayu dan ubi jalar) dan biji kering (kacang tanah dan kedele).
 4. Data luas panen tanaman pangan dikumpulkan dari seluruh kecamatan setiap bulan oleh mantri tani dari Dinas Pertanian dan Ketahanan Pangan Kab. Lingga.
 5. Data luas panen dan produksi sayur - sayuran yang dicatat adalah yang dipanen sekaligus.
 6. **Luas Panen** adalah luas tanaman sayuran, buah-buahan, biofarmaka dan tanaman hias yang diambil hasilnya/dipanen pada periode tertentu.
 7. **Luas panen untuk tanaman sayuran** adalah luas tanaman yang dipanen sekaligus/habis.dibongkar dan luas tanaman yang dipanen berkali-kali (lebih dari satu kali)/belum habis.
1. **"Padi sawah"** is paddy which grows on wetlands.
 2. **"Padi ladang"** is paddy which growson shifting land, wasteland or garden.
 3. Data on production of "padi" and "palawija" are in terms of: dry unhusked rice (paddy), dry loose maize (maize), grains fresh roots (cassava), and dry peeled crops (peanuts and soybeans).
 4. Farmer's mantri from Department of Agriculture and Food Security of Lingga Regency collects data on harvested area of food crops monthly at sub-district level.
 5. The harvested area of vegetables is limited only to those vegetables, which are harvested only all at once.
 6. **Harvested area** is area which vegetable, fruit, medical and ornamental plant of crop harvested during the period of report.
 7. **Harvested area of vegetable** is area of entirely plant harvested/demolished and plant harvested several times/undemolished.

8. Produksi adalah hasil menurut bentuk produk dari setiap tanaman sayuran, buah-buahan, biofarmaka dan tanaman hias yang diambil berdasarkan luas yang dipanen/ tanaman yang menghasilkan pada bulan/triwulan laporan.

8. Production is the standard production quantity form of vegetable, fruit, medical and ornamental plant based on harvested area/the number of production plants reported monthly/ quarterly.

<https://linggakab.bps.go.id>

ULASAN**DESCRIPTION****5.1. Tanaman Pangan**

Sub sektor tanaman bahan makanan adalah merupakan salah satu sub sektor pada sektor pertanian. Sub sektor tersebut mencakup tanaman ubi kayu dan ubi jalar.

Produksi bahan makanan /palawija pada tahun 2017 mencapai 454,74 ton.

5.2. Hortikultura

Produksi dari tanaman sayur - sayuran pada tahun 2017 mencapai 764,13 ton. Produksi tertinggi didominasi oleh kangkung yakni sebesar 545,45 ton.

5.3. Perkebunan

Produksi perkebunan pada tahun 2017 mencapai 8499,55 ton. Produksi tertinggi didominasi oleh karet sebesar 4410,2 ton, kemudian diikuti sago sebesar 2618 ton.

5.4. Perikanan

Jumlah Rumah Tangga Perikanan di Kabupaten Lingga ada sebanyak 9321. Sementara Surat Tanda Pencatatan Kapal Perikanan di Kabupaten Lingga ada sebanyak 901 surat.

5.1. Food Crops

Food crops sub sector consists of cassava and sweet potatoes.

Production of food / crops in 2017 reached 454,74 tons.

5.2. Horticulture

The vegetables production in 2017 reached 764,13 tons. The highest production was water grass 545,45 tons.

5.3. Plantation

Their productions were predicted about 8499,55 ton in 2017. The highest production was rubber about 4410,2 tons, followed by sago palm was 2618 tons.

5.4. Fishery

There are as many as 9321 Fisheries Households in Lingga Regency while there are 901 letters of Fisheries Vessel Registration in Lingga Regency.

5.5. Peternakan

Populasi ayam petelur dari 12.500 ekor pada tahun 2016 menurun menjadi 8.500 ekor pada tahun 2017 dikarenakan ada peternak yang gulung tikar.

5.5. Kehutanan

Hutan mempunyai peranan yang penting bagi stabilitas keadaan susunan tanah dan isinya. Luas hutan dan perairan di Kabupaten Lingga pada tahun 2017 mencapai 110.091,77 Ha.

5.6. Livestock

The population of laying hens from 12,500 in 2016 decreased to 8,500 in 2017 because there were farmers who went out of business.

5.5. Forestry

Forest has important role for stability circumstance of land and its contents. The area of forestry and waters in Lingga Regency in the year of 2017 reached 110.091,77 hectares.

5.1 TANAMAN PANGAN/*FOOD CROPS*

Tabel 5.1.1 Luas Lahan Sawah menurut Jenis Pengairan di Kabupaten Lingga (Hektar), 2017
Area of Wetland by Type of Irrigation in Lingga Regency, 2017

<i>Ha/Hectares</i>				
	Kecamatan Subdistrict	Irigasi Irrigation	Non Irigasi Non Irrigation	Jumlah Total
	(1)	(2)	(3)	(4)
01	Singkep Barat	0,00	0,00	0,00
02	Singkep	0,00	1,00	1,00
03	Singkep Selatan	311,00*	0,00	311,00
04	Singkep Pesisir	0,00	0,00	0,00
05	Lingga	378,00*	0,00	378,00
06	Selayar	0,00	0,00	0,00
07	Lingga Timur	45,00*	0,00	0,00
08	Lingga Utara	34,50*	0,00	34,50
09	Senayang	0,00	0,00	0,00
10	Kepulauan Posek	0,00	0,00	0,00
Kabupaten Lingga Lingga Regency 2017		768,50	1,00	769,50
Kabupaten Lingga Lingga Regency 2016		51,20	0,10	51,30

*Keterangan : * Irigasi belum sempurna karena belum memiliki irigasi primer (Non Teknis)*

Sumber : Dinas Pertanian dan Ketahanan Pangan Kabupaten Lingga

Source : Department of Agriculture and Food Security of Lingga Regency

Tabel 5.1.2 Luas Lahan Sawah dan Lahan Pertanian Bukan Sawah di Kabupaten Lingga Tahun 2017 (Ha)
Table Area of Land and Not Land in Lingga Regency, 2017

		<i>Ha/Hectares</i>	
Kecamatan Subdistrict		Lahan Sawah Land	Bukan Sawah Not Land
(1)		(2)	(3)
01	Singkep Barat	0,00	27.514
02	Singkep	1,00	23.797
03	Singkep Selatan	311,00	13.230
04	Singkep Pesisir	0,00	10.826
05	Lingga	378,00	33.138
06	Selayar	0,00	289.00
07	Lingga Timur	45,00	13.791
08	Lingga Utara	34,50	27.706
09	Senayang	0,00	38.308
10	Kepulauan Posek	0,00	5.415
Kabupaten Lingga		769,50	194.014

Sumber : Dinas Pertanian dan Ketahanan Pangan Kabupaten Lingga

Source : Department of Agriculture and Food Security of Lingga Regency

Tabel 5.1.3 Luas Panen, Produksi, Produktivitas Padi menurut Kecamatan di Kabupaten Lingga, 2017
Table Harvested Area, Production, Productivity of Rice by Subdistrict in Lingga Regency, 2017

	Kecamatan Subdistrict	Luas Panen (Ha) Harvested Area	Produksi (Ton) Production	Produktivitas (Ton/Ha) Productivity
	(1)	(2)	(3)	(4)
01	Singkep Barat	0,00	0,00	-
02	Singkep	0,00	0,00	-
03	Singkep Selatan	2,50	6,00	2,40
04	Singkep Pesisir	0,00	0,00	-
05	Lingga	0,00	0,00	-
06	Selayar	0,00	0,00	-
07	Lingga Timur	5,25	0,30	0,06
08	Lingga Utara	14,50	4,75	0,33
09	Senayang	0,00	0,00	-
10	Kepulauan Posek	0,00	0,00	-
	Kabupaten Lingga Lingga Regency 2017	22,25	11,05	0,50
	Kabupaten Lingga Lingga Regency 2016	12,25	2,80	0,38

Sumber : Dinas Pertanian dan Ketahanan Pangan Kabupaten Lingga

Source : Department of Agriculture and Food Security of Lingga Regency

Tabel 5.1.4 Luas Tanam Bahan Makanan/Palawija menurut Jenis Komoditas dan Kecamatan di Kabupaten Lingga, 2017 (Ha)
Planted Area of Food Stuffs by Kind of Comodity and Subdistrict in Lingga Regency, 2017

		Ha/Hectares		
Kecamatan <i>Subdistrict</i>		Jagung <i>Maize</i>	Ubi Kayu <i>Cassava</i>	Ubi Jalar <i>Sweet Potatoes</i>
(1)		(2)	(3)	(4)
01	Singkep Barat	4,00	11,00	0,00
02	Singkep	2,00	1,50	0,50
03	Singkep Selatan	1,00	2,50	0,00
04	Singkep Pesisir	1,00	2,00	0,00
05	Lingga	1,10	0,00	0,00
06	Selayar	0,50	0,50	0,00
07	Lingga Timur	16,00	2,50	0,00
08	Lingga Utara	1,00	0,50	0,00
09	Senayang	0,00	4,00	0,00
10	Kepulauan Posek	0,00	0,00	0,00
Kabupaten Lingga 2017 <i>Lingga Regency 2017</i>		26,60	24,50	0,50
Kabupaten Lingga 2016 <i>Lingga Regency 2016</i>		9,00	15,00	0,00

Lanjutan Tabel 5.1.4
Continued Table 5.1.4

		<i>Ha/Hectares</i>		
Kecamatan		Talas	Kacang	Jumlah
Subdistrict		Black	Tanah	Total
(1)		Radish	Peanuts	(7)
01	Singkep Barat	0,00	0,00	15.00
02	Singkep	0,00	2,00	6.00
03	Singkep Selatan	0,00	0,00	3.50
04	Singkep Pesisir	0,00	0,25	3.25
05	Lingga	0,00	0,00	1.10
06	Selayar	0,00	0,00	1.00
07	Lingga Timur	0,00	0,50	19.00
08	Lingga Utara	0,00	0,00	1.50
09	Senayang	0,00	0,00	4.00
10	Kepulauan Posek	0,00	0,00	0.00
Kabupaten Lingga 2017		0,00	2,75	54.35
Lingga Regency 2017				
Kabupaten Lingga 2016		0,00	1,00	25
Lingga Regency 2016				

Sumber : Dinas Pertanian dan Ketahanan Pangan Kabupaten Lingga

Source : Department of Agriculture and Food Security of Lingga Regency

Tabel 5.1.5 Luas Panen Bahan Makanan/Palawija menurut Jenis Komoditas dan Kecamatan di Kabupaten Lingga, 2017 (Ha)
Harvested Area of Food Stuffs by Kind of Comodity and Subdistrict in Lingga Regency, 2017

		Ha/Hectares		
Kecamatan <i>Subdistrict</i>		Jagung <i>Maize</i>	Ubi Kayu <i>Cassava</i>	Ubi Jalar <i>Sweet Potatoes</i>
(1)		(2)	(3)	(4)
01	Singkep Barat	2,00	3,00	0,00
02	Singkep	1,00	1,00	0,00
03	Singkep Selatan	0,50	1,00	0,00
04	Singkep Pesisir	1,00	2,00	0,00
05	Lingga	1,00	0,60	0,00
06	Selayar	0,00	0,00	0,00
07	Lingga Timur	5,00	2,50	0,00
08	Lingga Utara	0,00	0,50	0,00
09	Senayang	0,00	3,00	0,00
10	Kepulauan Posek	0,00	0,00	0,00
Kabupaten Lingga 2017 <i>Lingga Regency 2017</i>		10,50	13,60	0,00
Kabupaten Lingga 2016 <i>Lingga Regency 2016</i>		6,00	16,00	0,00

Lanjutan Tabel 5.1.5
Continued Table 5.1.5

		<i>Ha/Hectares</i>		
Kecamatan	Talas	Kacang	Jumlah	
Subdistrict	Black	Tanah	Total	
(1)	(5)	(6)	(7)	
(1)	(5)	(6)	(7)	
01 Singkep Barat	0,00	0,00	5,00	
02 Singkep	0,00	2,00	4,00	
03 Singkep Selatan	0,00	0,00	1,50	
04 Singkep Pesisir	0,00	0,35	3,35	
05 Lingga	0,00	0,00	1,60	
06 Selayar	0,00	0,00	0,00	
07 Lingga Timur	0,00	0,50	8,00	
08 Lingga Utara	0,00	0,00	0,50	
09 Senayang	0,00	0,00	3,00	
10 Kepulauan Posek	0,00	0,00	0,00	
Kabupaten Lingga 2017	0,00	2,85	21,00	
Lingga Regency 2017				
Kabupaten Lingga 2016	0,00	1,00	23,00	
Lingga Regency 2016				

Sumber : Dinas Pertanian dan Ketahanan Pangan Kabupaten Lingga

Source : Department of Agriculture and Food Security of Lingga Regency

Tabel 5.1.6 Produksi Bahan Makanan/Palawija menurut Jenis Komoditas dan Kecamatan di Kabupaten Lingga, 2017 (Ton)
Production of Food Stuffs by Kind of Comodity and Subdistrict in Lingga Regency, 2017

		Ton		
Kecamatan <i>Subdistrict</i>		Jagung <i>Maize</i>	Ubi Kayu <i>Cassava</i>	Ubi Jalar <i>Sweet Potatoes</i>
(1)		(2)	(3)	(4)
01	Singkep Barat	15,00	85,50	0,00
02	Singkep	7,80	28,50	0,00
03	Singkep Selatan	3,80	28,50	0,00
04	Singkep Pesisir	7,50	57,00	0,00
05	Lingga	7,50	17,10	0,00
06	Selayar	0,00	0,00	0,00
07	Lingga Timur	37,50	71,25	0,00
08	Lingga Utara	0,00	14,25	0,00
09	Senayang	0,00	70,50	0,00
10	Kepulauan Posek	0,00	0,00	0,00
Kabupaten Lingga 2017 <i>Lingga Regency 2017</i>		79,10	372,60	0,00
Kabupaten Lingga 2016 <i>Lingga Regency 2016</i>		56,50	88,90	0,00

Lanjutan Tabel 5.1.6
Continued Table 5.1.6

				Ton
Kecamatan <i>Subdistrict</i>	Talas <i>Black Radish</i>	Kacang Tanah <i>Peanuts</i>	Jumlah <i>Total</i>	
(1)	(5)	(6)	(7)	
01 Singkep Barat	0,00	0,00	100,50	
02 Singkep	0,00	2,13	38,43	
03 Singkep Selatan	0,00	0,00	32,30	
04 Singkep Pesisir	0,00	0,37	64,87	
05 Lingga	0,00	0,00	24,60	
06 Selayar	0,00	0,00	0,00	
07 Lingga Timur	0,00	0,53	109,28	
08 Lingga Utara	0,00	0,00	14,25	
09 Senayang	0,00	0,00	70,50	
10 Kepulauan Posek	0,00	0,00	0,00	
Kabupaten Lingga 2017 <i>Lingga Regency 2017</i>	0,00	3,04	454,74	
Kabupaten Lingga 2016 <i>Lingga Regency 2016</i>	0,00	7,40	152,80	

Sumber : Dinas Pertanian dan Ketahanan Pangan Kabupaten Lingga

Source : Department of Agriculture and Food Security of Lingga Regency

5.2 HORTIKULTURA/*HORTICULTURE*

Tabel 5.2.1 Luas Tanam Tanaman Sayuran menurut Jenis Komoditas dan Kecamatan di Kabupaten Lingga, 2017 (Ha)
Planted Area of Vegetables by Kind of Comodity and Subdistrict in Lingga Regency, 2017 (Ha)

		<i>Ha/Hectares</i>		
Komoditi		Singkep	Singkep	Singkep
Comodity		Barat		Selatan
(1)		(2)	(3)	(4)
01.	Bawang Putih <i>Garlic</i>	0,00	0,00	0,00
02.	Bawang Merah <i>Shallot</i>	0,00	0,00	0,00
03.	Buncis <i>Chickpea</i>	0,00	0,00	0,00
04.	Kentang <i>Potatoes</i>	0,00	0,00	0,00
05.	Kubis <i>Cabbage</i>	0,00	0,00	0,00
06.	Sawi <i>Brasica rugosa</i>	1,00	0,50	0,25
07.	Kacang Panjang <i>Vegetable Bean</i>	0,50	1,45	0,00
08.	Cabe Chilly	1,00	1,50	2,15
09.	Terung <i>Egg Plant</i>	0,00	0,00	0,00
10.	Ketimun <i>Cucumber</i>	0,00	0,70	0,00
11.	Kangkung <i>Water gross</i>	4,00	4,50	3,75
12.	Bayam <i>Spinach</i>	2,00	2,25	1,25
13.	Petsai <i>Chinese Cabbage</i>	0,00	0,00	0,00
Jumlah/ Total 2017		8,50	10,90	7,40
Jumlah/ Total 2016		32,00	24,00	1,00

Lanjutan Tabel 5.2.1
Continued Table 5.2.1

		<i>Ha/Hectares</i>		
Komoditi Comodity		Singkep Pesisir	Lingga	Selayar
(1)		(5)	(6)	(7)
01.	Bawang Putih <i>Garlic</i>	0,00	0,00	0,00
02.	Bawang Merah <i>Shallot</i>	0,00	0,00	0,00
03.	Buncis <i>Chickpea</i>	0,00	0,00	0,00
04.	Kentang <i>Potatoes</i>	0,00	0,00	0,00
05.	Kubis <i>Cabbage</i>	0,00	0,00	0,00
06.	Sawi <i>Brasica rugosa</i>	0,25	0,00	0,00
07.	Kacang Panjang <i>Vegetable Bean</i>	0,75	0,40	0,00
08.	Cabe Chilly	0,45	1,30	0,00
09.	Terung <i>Egg Plant</i>	0,00	0,20	0,00
10.	Ketimun <i>Cucumber</i>	0,00	0,30	0,00
11.	Kangkung <i>Water gross</i>	3,95	0,80	0,10
12.	Bayam <i>Spinach</i>	0,35	0,30	0,00
13.	Petsai <i>Chinese Cabbage</i>	0,00	0,00	0,00
Jumlah/ Total 2017		5,75	3,30	0,10
Jumlah/ Total 2016		1,00	0,00	0,00

Lanjutan Tabel 5.2.1

Continued Table 5.2.1

		<i>Ha/Hectares</i>		
Komoditi <i>Comodity</i>		Lingga Timur	Lingga Utara	Senayang
(1)		(8)	(9)	(10)
01.	Bawang Putih <i>Garlic</i>	0.00	0.00	0.00
02.	Bawang Merah <i>Shallot</i>	0.00	0.00	0.00
03.	Buncis <i>Chickpea</i>	0.00	0.00	0.00
04.	Kentang <i>Potatoes</i>	0.00	0.00	0.00
05.	Kubis <i>Cabbage</i>	0.00	0.00	0.00
06.	Sawi <i>Brasica rugosa</i>	0.00	0.00	0.00
07.	Kacang Panjang <i>Vegetable Bean</i>	0.00	0.00	3.00
08.	Cabe <i>Chilly</i>	4.10	1.40	3.00
09.	Terung <i>Egg Plant</i>	0.00	0.00	0.00
10.	Ketimun <i>Cucumber</i>	2.00	0.00	0.00
11.	Kangkung <i>Water gross</i>	7.00	1.00	0.00
12.	Bayam <i>Spinach</i>	6.00	0.00	0.00
13.	Petsai <i>Chinese Cabbage</i>	0.00	0.00	0.00
Jumlah/ Total 2017		19.10	2.40	6.00
Jumlah/ Total 2016		26,00	2,00	7,00

Lanjutan Tabel 5.2.1
Continued Table 5.2.1

		Ha/Hectares	
		Kepulauan Posek	Kabupaten Lingga Lingga Regency
		(11)	(12)
Komoditi Comodity	(1)		
01.	Bawang Putih <i>Garlic</i>	-	0,00
02.	Bawang Merah <i>Shallot</i>	-	0,00
03.	Buncis <i>Chickpea</i>	-	0,00
04.	Kentang <i>Potatoes</i>	-	0,00
05.	Kubis <i>Cabbage</i>	-	0,00
06.	Sawi <i>Brasica rugosa</i>	-	2,00
07.	Kacang Panjang <i>Vegetable Bean</i>	-	6,10
08.	Cabe Chilly	-	14,90
09.	Terung <i>Egg Plant</i>	-	0,20
10.	Ketimun <i>Cucumber</i>	-	3,00
11.	Kangkung <i>Water gross</i>	-	25,10
12.	Bayam <i>Spinach</i>	-	12,15
13.	Petsai <i>Chinese Cabbage</i>	-	0,00
Jumlah/ Total 2017		-	63,45
Jumlah/ Total 2016		-	93,00

Sumber : Dinas Pertanian dan Ketahanan Pangan Kabupaten Lingga

Source : *Department of Agriculture and Food Security of Lingga Regency*

Tabel 5.2.2 Luas Panen Tanaman Sayuran menurut Jenis Komoditas dan Kecamatan di Kabupaten Lingga, 2017 (Ha)

Harvested Area of Vegetables by Kind of Comodity and Subdistrict in Lingga Regency, 2017 (Ha)

Ha/Hectares

Komoditi		Singkep	Singkep	Singkep
Comodity		Barat		Selatan
(1)		(2)	(3)	(4)
01.	Bawang Putih <i>Garlic</i>	0,00	0,00	0,00
02.	Bawang Merah <i>Shallot</i>	0,00	0,00	0,00
03.	Buncis <i>Chickpea</i>	0,00	0,00	0,00
04.	Kentang <i>Potatoes</i>	0,00	0,00	0,00
05.	Kubis <i>Cabbage</i>	0,00	0,00	0,00
06.	Sawi <i>Brasica rugosa</i>	2,00	0,50	0,25
07.	Kacang Panjang <i>Vegetable Bean</i>	0,50	1,45	0,00
08.	Cabe Chilly	1,00	1,50	1,15
09.	Terung <i>Egg Plant</i>	0,00	0,00	0,00
10.	Ketimun <i>Cucumber</i>	1,00	0,70	0,00
11.	Kangkung <i>Water gross</i>	4,00	5,50	2,75
12.	Bayam <i>Spinach</i>	3,00	3,15	0,25
13.	Petsai <i>Chinese Cabbage</i>	0,00	0,00	0,00
Jumlah/ Total 2017		11,50	12,80	4,40
Jumlah/ Total 2016		34,00	24,00	3,00

Lanjutan Tabel 5.2.2
Continued Table 5.2.2

		<i>Ha/Hectares</i>		
Komoditi Comodity		Singkep Pesisir	Lingga	Selayar
(1)		(5)	(6)	(7)
01.	Bawang Putih <i>Garlic</i>	0,00	0,00	0,00
02.	Bawang Merah <i>Shallot</i>	0,00	0,00	0,00
03.	Buncis <i>Chickpea</i>	0,00	0,00	0,00
04.	Kentang <i>Potatoes</i>	0,00	0,00	0,00
05.	Kubis <i>Cabbage</i>	0,00	0,00	0,00
06.	Sawi <i>Brasica rugosa</i>	1,25	0,00	0,00
07.	Kacang Panjang <i>Vegetable Bean</i>	0,75	0,40	0,00
08.	Cabe <i>Chilly</i>	1,45	0,30	0,00
09.	Terung <i>Egg Plant</i>	0,00	0,20	0,00
10.	Ketimun <i>Cucumber</i>	0,00	0,30	0,00
11.	Kangkung <i>Water gross</i>	2,70	0,80	0,10
12.	Bayam <i>Spinach</i>	0,35	0,20	0,00
13.	Petsai <i>Chinese Cabbage</i>	0,00	0,00	0,00
Jumlah/ Total 2017		6,50	2,20	0,10
Jumlah/ Total 2016		17,00	0,00	0,00

Lanjutan Tabel 5.2.2

Continued Table 5.2.2

		Ha/Hectares		
Komoditi		Lingga	Lingga	Senayang
Comodity		Timur	Utara	
(1)		(8)	(9)	(10)
01.	Bawang Putih <i>Garlic</i>	0,00	0,00	0,00
02.	Bawang Merah <i>Shallot</i>	0,00	0,00	0,00
03.	Buncis <i>Chickpea</i>	0,00	0,00	0,00
04.	Kentang <i>Potatoes</i>	0,00	0,00	0,00
05.	Kubis <i>Cabbage</i>	0,00	0,00	0,00
06.	Sawi <i>Brasica rugosa</i>	0,00	0,00	0,00
07.	Kacang Panjang <i>Vegetable Bean</i>	0,00	0,00	4,00
08.	Cabe Chilly	4,00	1,40	2,00
09.	Terung <i>Egg Plant</i>	0,00	0,00	0,00
10.	Ketimun <i>Cucumber</i>	2,00	0,00	0,00
11.	Kangkung <i>Water gross</i>	8,00	1,00	0,00
12.	Bayam <i>Spinach</i>	7,00	0,00	0,00
13.	Petsai <i>Chinese Cabbage</i>	0,00	0,00	0,00
Jumlah/ Total 2017		21,00	2,40	6,00
Jumlah/ Total 2016		28,00	4,00	13,00

Lanjutan Tabel 5.2.2
Continued Table 5.2.2

		Ha/Hectares	
		Kepulauan Posek	Kabupaten Lingga Lingga Regency
		(11)	(12)
Komoditi Comodity	(1)		
01.	Bawang Putih <i>Garlic</i>	-	0,00
02.	Bawang Merah <i>Shallot</i>	-	0,00
03.	Buncis <i>Chickpea</i>	-	0,00
04.	Kentang <i>Potatoes</i>	-	0,00
05.	Kubis <i>Cabbage</i>	-	0,00
06.	Sawi <i>Brasica rugosa</i>	-	4,00
07.	Kacang Panjang <i>Vegetable Bean</i>	-	7,10
08.	Cabe Chilly	-	12,80
09.	Terung <i>Egg Plant</i>	-	0,20
10.	Ketimun <i>Cucumber</i>	-	4,00
11.	Kangkung <i>Water gross</i>	-	24,85
12.	Bayam <i>Spinach</i>	-	13,95
13.	Petsai <i>Chinese Cabbage</i>	-	0,00
Jumlah/ Total 2017		-	66,90
Jumlah/ Total 2016		-	123,00

Sumber : Dinas Pertanian dan Ketahanan Pangan Kabupaten Lingga

Source : Department of Agriculture and Food Security of Lingga Regency

Tabel 5.2.3 Produksi Tanaman Sayuran menurut Jenis Komoditas dan Kecamatan di Kabupaten Lingga, 2017 (Kuintal)

Production of Vegetables by Kind of Comodity and Subdistrict in Lingga Regency, 2017 (Quintal)

		<i>Kuintal/Quintal</i>		
	Komoditi Comodity	Singkep Barat	Singkep	Singkep Selatan
	(1)	(2)	(3)	(4)
01.	Bawang Putih <i>Garlic</i>	0,00	0,00	0,00
02.	Bawang Merah <i>Shallot</i>	0,00	0,00	0,00
03.	Buncis <i>Chickpea</i>	0,00	0,00	0,00
04.	Kentang <i>Potatoes</i>	0,00	0,00	0,00
05.	Kubis <i>Cabbage</i>	0,00	0,00	0,00
06.	Sawi <i>Brasica rugosa</i>	2,00	15,20	6,70
07.	Kacang Panjang <i>Vegetable Bean</i>	2,30	2,40	0,00
08.	Cabe Chilly	2,00	3,60	2,30
09.	Terung <i>Egg Plant</i>	0,00	0,00	0,00
10.	Ketimun <i>Cucumber</i>	1,00	0,00	0,00
11.	Kangkung <i>Water gross</i>	90,10	117,55	60,40
12.	Bayam <i>Spinach</i>	4,38	2,70	0,60
13.	Petsai <i>Chinese Cabbage</i>	0,00	0,00	0,00
Jumlah/ Total 2017		101,78	141,45	70,00
Jumlah/ Total 2016		817,00	893,00	69,00

Lanjutan Tabel 5.2.3
Continued Table 5.2.3

		Kuintal/Quintal		
	Komoditi Comodity	Singkep Pesisir	Lingga	Selayar
	(1)	(5)	(6)	(7)
01.	Bawang Putih <i>Garlic</i>	0,00	0,00	0,00
02.	Bawang Merah <i>Shallot</i>	0,00	0,00	0,00
03.	Buncis <i>Chickpea</i>	0,00	0,00	0,00
04.	Kentang <i>Potatoes</i>	0,00	0,00	0,00
05.	Kubis <i>Cabbage</i>	0,00	0,00	0,00
06.	Sawi <i>Brasica rugosa</i>	9,50	0,00	0,00
07.	Kacang Panjang <i>Vegetable Bean</i>	1,30	20,00	0,00
08.	Cabe <i>Chilly</i>	3,50	6,50	0,00
09.	Terung <i>Egg Plant</i>	0,00	0,20	0,00
10.	Ketimun <i>Cucumber</i>	0,00	14,00	0,00
11.	Kangkung <i>Water gross</i>	51,60	38,70	2,00
12.	Bayam <i>Spinach</i>	1,60	3,50	0,00
13.	Petsai <i>Chinese Cabbage</i>	0,00	0,00	0,00
Jumlah/ Total 2017		67,50	82,90	2,00
Jumlah/ Total 2016		460,00	0,00	0,00

Lanjutan Tabel 5.2.3
Continued Table 5.2.3

		<i>Kuintal/Quintal</i>		
	Komoditi Comodity	Lingga Timur	Lingga Utara	Senayang
	(1)	(8)	(9)	(10)
01.	Bawang Putih <i>Garlic</i>	0,00	0,00	0,00
02.	Bawang Merah <i>Shallot</i>	0,00	0,00	0,00
03.	Buncis <i>Chickpea</i>	0,00	0,00	0,00
04.	Kentang <i>Potatoes</i>	0,00	0,00	0,00
05.	Kubis <i>Cabbage</i>	0,00	0,00	0,00
06.	Sawi <i>Brasica rugosa</i>	0,00	0,00	0,00
07.	Kacang Panjang <i>Vegetable Bean</i>	0,00	0,00	8,00
08.	Cabe Chilly	9,30	5,60	2,00
09.	Terung <i>Egg Plant</i>	0,00	0,00	0,00
10.	Ketimun <i>Cucumber</i>	20,70	0,00	0,00
11.	Kangkung <i>Water gross</i>	212,50	10,50	0,00
12.	Bayam <i>Spinach</i>	71,00	0,00	0,00
13.	Petsai <i>Chinese Cabbage</i>	0,00	0,00	0,00
Jumlah/ Total 2017		313,50	16,10	10,00
Jumlah/ Total 2016		584,00	8,00	21,00

Lanjutan Tabel 5.2.3**Continued Table 5.2.3**

		Kuintal/Quintal	
		Kepulauan Posek	Kabupaten Lingga Lingga Regency
		(11)	(12)
Komoditi Comodity	(1)		
01.	Bawang Putih <i>Garlic</i>	-	0,00
02.	Bawang Merah <i>Shallot</i>	-	0,00
03.	Buncis <i>Chickpea</i>	-	0,00
04.	Kentang <i>Potatoes</i>	-	0,00
05.	Kubis <i>Cabbage</i>	-	0,00
06.	Sawi <i>Brasica rugosa</i>	-	33,40
07.	Kacang Panjang <i>Vegetable Bean</i>	-	34,00
08.	Cabe Chilly	-	34,80
09.	Terung <i>Egg Plant</i>	-	0,20
10.	Ketimun <i>Cucumber</i>	-	35,70
11.	Kangkung <i>Water gross</i>	-	545,45
12.	Bayam <i>Spinach</i>	-	80,58
13.	Petsai <i>Chinese Cabbage</i>	-	0,00
Jumlah/ Total 2017		-	764,13
Jumlah/ Total 2016		-	2 852,00

Sumber : Dinas Pertanian dan Ketahanan Pangan Kabupaten Lingga

Source : *Department of Agriculture and Food Security of Lingga Regency*

Tabel 5.2.4 Produksi Buah-buahan menurut Kecamatan dan Jenis Buah di Kabupaten Lingga, 2017 (Kuintal)

Production of Fruits by Subdistrict and Kind of Fruit in Lingga Regency, 2017 (Quintal)

		Kuintal/Quintal		
	Komoditi Comodity	Singkep Barat	Singkep	Singkep Selatan
	(1)	(2)	(3)	(4)
01.	Alpokate <i>Avocado</i>	0,00	0,00	0,00
02.	Belimbing <i>Star Fruit</i>	1,00	0,00	0,60
03.	Duku/Langsate <i>Yellow Fruit</i>	0,00	0,00	0,00
04.	Durian <i>Durian</i>	1 053,40	446,10	347,10
05.	Jeruk <i>Orange</i>	0,00	0,00	0,00
06.	Jambu Air <i>Water-Rose Apple</i>	3,30	6,90	1,60
07.	Jambu Biji <i>Rose Apple</i>	1,80	0,00	0,00
08.	Mangga <i>Mango</i>	49,40	5,10	0,00
09.	Manggis <i>Mangosteen</i>	0,00	0,00	1,70
10.	Nangka/Cempedak <i>Jackfruit</i>	18,30	0,00	12,00
11.	Nanas <i>Pineapple</i>	2,10	26,90	0,00
12.	Pepaya <i>Papaya</i>	12,30	3,30	0,00
13.	Pisang <i>Banana</i>	22,30	14,50	1,00
14.	Rambutan <i>Rambutan</i>	0,00	0,00	0,00
15.	Salak <i>Salak</i>	0,00	0,00	0,00
16.	Sawo <i>Sapodilla</i>	0,00	0,00	1,90
17.	Markisa <i>Passion Fruit</i>	0,00	0,00	12,20
18.	Sirsak <i>Soursop</i>	0,00	1,60	0,00
19.	Sukun <i>Breadfruit</i>	188,00	371,30	12,30
20.	Jeruk Siam/ Keproke <i>Siam Orange</i>	0,00	0,00	13,10
21.	Jeruk Besar <i>Big Orange</i>	0,00	0,00	0,00
22.	Melinjo <i>Melinjo</i>	0,00	0,00	0,00
23.	Petai Petai	33,00	145,00	0,00
24.	Jengkol <i>Jengkol</i>	36,50	127,50	3,60
Jumlah/ Total 2017		1 421,40	1 148,20	407,10
Jumlah/ Total 2016		4 279,00	10 441,00	74,20

Lanjutan Tabel 5.2.4
Continued Table 5.2.4

		<i>Kuintal/Quintal</i>		
	Komoditi Comodity	Singkep Pesisir	Lingga	Selayar
	(1)	(5)	(6)	(7)
01.	<i>Alpokate Avocado</i>	0,00	0,00	0,00
02.	<i>Belimbing Star Fruit</i>	0,00	0,00	0,00
03.	<i>Duku/Langsat Yellow Fruit</i>	0,00	0,00	0,00
04.	<i>Durian Durian</i>	327,10	176,00	0,00
05.	<i>Jeruk Orange</i>	0,00	0,00	0,00
06.	<i>Jambu Air Water-Rose Apple</i>	1,90	9,00	0,00
07.	<i>Jambu Biji Rose Apple</i>	0,00	0,00	0,00
08.	<i>Mangga Mango</i>	2,70	2,75	32,00
09.	<i>Manggis Mangosteen</i>	0,00	0,00	0,00
10.	<i>Nangka/Cempedak Jackfruit</i>	0,00	0,00	0,00
11.	<i>Nanas Pineapple</i>	4,90	0,00	0,00
12.	<i>Pepaya Papaya</i>	4,80	1,50	0,20
13.	<i>Pisang Banana</i>	6,10	15,00	23,00
14.	<i>Rambutan Rambutan</i>	0,00	0,00	0,00
15.	<i>Salak Salak</i>	0,00	0,00	0,00
16.	<i>Sawo Sapodilla</i>	0,00	0,00	0,00
17.	<i>Markisa Passion Fruit</i>	0,00	0,00	0,00
18.	<i>Sirsak Soursop</i>	0,20	0,50	0,00
19.	<i>Sukun Breadfruit</i>	87,40	0,00	0,00
20.	<i>Jeruk Siam/ Keprok Siam Orange</i>	0,00	0,00	0,00
21.	<i>Jeruk Besar Big Orange</i>	0,00	0,00	0,00
22.	<i>Melinjo Melinjo</i>	0,00	0,00	0,00
23.	<i>Petai Petai</i>	100,00	27,00	0,00
24.	<i>Jengkol Jengkol</i>	769,00	21,20	60,70
	Jumlah/ Total 2017	1 304,10	252,95	115,90
	Jumlah/ Total 2016	527,80	118,70	2,00

Lanjutan Tabel 5.2.4
Continued Table 5.2.4

		Kuintal/Quintal		
	Komoditi Comodity	Lingga Timur	Lingga Utara	Senayang
	(1)	(8)	(9)	(10)
01.	Alpokot <i>Avocado</i>	0,00	0,00	0,00
02.	Belimbing <i>Star Fruit</i>	0,00	0,00	0,00
03.	Duku/Langsat <i>Yellow Fruit</i>	0,00	0,00	0,00
04.	Durian <i>Durian</i>	193,00	0,00	0,00
05.	Jeruk <i>Orange</i>	0,00	0,00	0,00
06.	Jambu Air <i>Water-Rose Apple</i>	3,00	0,00	2,00
07.	Jambu Biji <i>Rose Apple</i>	0,00	0,00	6,00
08.	Mangga <i>Mango</i>	198,00	0,00	81,20
09.	Manggis <i>Mangosteen</i>	100,00	0,00	0,00
10.	Nangka/Cempedak <i>Jackfruit</i>	151,00	0,00	34,00
11.	Nanas <i>Pineapple</i>	7,40	0,00	23,50
12.	Pepaya <i>Papaya</i>	5,00	6,00	20,00
13.	Pisang <i>Banana</i>	213,00	35,00	175,00
14.	Rambutan <i>Rambutan</i>	4,00	0,00	0,00
15.	Salak <i>Salak</i>	0,00	60,00	0,00
16.	Sawo <i>Sapodilla</i>	51,00	0,00	0,00
17.	Markisa <i>Passion Fruit</i>	0,00	0,00	0,00
18.	Sirsak <i>Soursop</i>	5,50	0,00	1,00
19.	Sukun <i>Breadfruit</i>	0,00	0,00	0,00
20.	Jeruk Siam/ Keprok <i>Siam Orange</i>	0,00	8,04	0,00
21.	Jeruk Besar <i>Big Orange</i>	0,00	0,00	0,00
22.	Melinjo <i>Melinjo</i>	21,00	0,00	0,00
23.	Petai Petai	16,00	22,00	0,00
24.	Jengkol <i>Jengkol</i>	423,80	18,90	0,00
Jumlah/ Total 2017		1391,70	149,94	342,70
Jumlah/ Total 2016		323,90	748,10	456,00

Lanjutan Tabel 5.2.4
Continued Table 5.2.4

		Kuintal/Quintal	
		Kepulauan	Kabupaten Lingga
		Posek	Lingga Regency
		(11)	(12)
Komoditi	Comodity		
(1)			
01.	<i>Alpokat Avocado</i>	0,00	0,00
02.	<i>Belimbing Star Fruit</i>	0,00	1,60
03.	<i>Duku/Langsar Yellow Fruit</i>	0,00	0,00
04.	<i>Durian</i>	0,00	2542,70
05.	<i>Jeruk Orange</i>	0,00	0,00
06.	<i>Jambu Air Water-Rose Apple</i>	0,00	27,70
07.	<i>Jambu Biji Rose Apple</i>	0,00	7,80
08.	<i>Mangga Mango</i>	8,50	379,65
09.	<i>Manggis Mangosteen</i>	0,00	101,70
10.	<i>Nangka/Cempedak Jackfruit</i>	0,00	215,30
11.	<i>Nanas Pineapple</i>	0,00	64,80
12.	<i>Pepaya Papaya</i>	0,00	53,10
13.	<i>Pisang Banana</i>	0,00	504,90
14.	<i>Rambutan Rambutan</i>	0,00	4,00
15.	<i>Salak Salak</i>	0,00	60,00
16.	<i>Sawo Sapodilla</i>	0,00	52,90
17.	<i>Markisa Passion Fruit</i>	0,00	12,20
18.	<i>Sirsak Soursop</i>	0,00	8,80
19.	<i>Sukun Breadfruit</i>	0,00	659,00
20.	<i>Jeruk Siam/ Keprok Siam Orange</i>	0,00	21,14
21.	<i>Jeruk Besar Big Orange</i>	0,00	0,00
22.	<i>Melinjo Melinjo</i>	0,00	21,00
23.	<i>Petai Petai</i>	0,00	343,00
24.	<i>Jengkol Jengkol</i>	0,00	1037,40
Jumlah/ Total 2017		8,50	6118,69
Jumlah/ Total 2016		-	16 970,70

Sumber : Dinas Pertanian dan Ketahanan Pangan Kabupaten Lingga

Source : Department of Agriculture and Food Security of Lingga Regency

5.3 PERKEBUNAN/PLANTATION

Tabel 5.3.1 Luas Lahan Perkebunan menurut Jenis Komoditas dan Kecamatan di Kabupaten Lingga, 2017 (Ha)
Table Land Area of Estate Production by Kind of Comodity and Subdistrict in Lingga Regency, 2017 (Ha)

Ha/Hectares

Komoditi <i>Comodity</i>	Singkep Barat			Singkep		
	TBM	TM	TTR	TBM	TM	TTR
(1)	(2)	(3)	(4)	(5)	(6)	(7)
01 Cengkeh <i>Clove</i>	0,00	0,00	0,00	0,00	0,00	0,00
02 Enau <i>Sugar Palm</i>	0,00	0,00	0,00	0,00	0,00	0,00
03 Gambir <i>Gambier</i>	2,00	14,00	1,00	0,00	0,00	0,00
04 Kakao <i>Cocoa</i>	0,00	0,00	0,00	0,00	0,00	0,00
05 Karet <i>Rubber</i>	450,00	702,00	1 937,00	162,00	445,00	532,00
06 Kelapa <i>Coconut</i>	137,00	301,00	231,00	103,00	200,00	189,00
07 Kelapa Sawit <i>Oil Palm</i>	0,00	0,00	0,00	0,00	0,00	0,00
08 Kemiri <i>Candlenut</i>	0,00	0,00	0,00	0,00	0,00	0,00
09 Kopi <i>Coffe</i>	0,00	0,00	0,00	0,00	0,00	0,00
10 Lada <i>Pepper</i>	9,50	8,00	2,50	0,00	0,00	0,00
11 Pinang <i>Areca Nut</i>	0,00	0,00	0,00	0,00	0,00	0,00
12 Sagu <i>Sago Palm</i>	0,00	0,00	0,00	0,00	0,00	0,00

Lanjutan Tabel 5.3.1
Continued Table 5.3.1

		Ha/Hectares					
Komoditi <i>Comodity</i>		Singkep Selatan			Singkep Pesisir		
		TBM	TM	TTR	TBM	TM	TTR
(1)		(8)	(9)	(10)	(11)	(12)	(13)
01	Cengkeh <i>Clove</i>	0,00	0,00	0,00	0,00	0,00	0,00
02	Enau <i>Sugar Palm</i>	0,00	0,00	0,00	0,00	0,00	0,00
03	Gambir <i>Gambier</i>	0,00	0,00	0,00	0,00	0,00	0,00
04	Kakao <i>Cocoa</i>	0,00	0,00	0,00	0,00	0,00	0,00
05	Karet <i>Rubber</i>	27,00	650,00	357,00	199,00	1 015,00	766,00
06	Kelapa <i>Coconut</i>	183,00	208,00	238,00	14,00	34,00	2,00
07	Kelapa Sawit <i>Oil Palm</i>	0,00	0,00	0,00	0,00	0,00	0,00
08	Kemiri <i>Candlenut</i>	0,00	0,00	0,00	0,00	0,00	0,00
09	Kopi <i>Coffe</i>	0,00	0,00	0,00	0,00	0,00	0,00
10	Lada <i>Pepper</i>	1,50	0,00	0,00	32,00	8,00	24,00
11	Pinang <i>Areca Nut</i>	0,00	0,00	0,00	0,00	0,00	0,00
12	Sagu <i>Sago Palm</i>	0,00	0,00	0,00	0,00	0,00	0,00

Lanjutan Tabel 5.3.1

Continued Table 5.3.1

		Ha/Hectares					
Komoditi	Comodity	Lingga			Selayar		
		TBM	TM	TTR	TBM	TM	TTR
(1)		(14)	(15)	(16)	(17)	(18)	(19)
01	Cengkeh <i>Clove</i>	0,00	0,00	0,00	0,00	0,00	0,00
02	Enau <i>Sugar Palm</i>	0,00	0,00	0,00	0,00	0,00	0,00
03	Gambir <i>Gambier</i>	0,00	0,00	0,00	0,00	0,00	0,00
04	Kakao <i>Cocoa</i>	0,00	0,00	0,00	0,00	0,00	0,00
05	Karet <i>Rubber</i>	95,00	408,00	115,00	23,00	62,00	17,00
06	Kelapa <i>Coconut</i>	9,00	81,00	39,00	6,00	138,00	36,00
07	Kelapa Sawit <i>Oil Palm</i>	0,00	0,00	0,00	0,00	0,00	0,00
08	Kemiri <i>Candlenut</i>	0,00	0,00	0,00	0,00	0,00	0,00
09	Kopi <i>Coffe</i>	0,00	0,00	0,00	0,00	0,00	0,00
10	Lada <i>Pepper</i>	20,00	9,00	0,00	1,00	6,00	0,00
11	Pinang <i>Areca Nut</i>	0,00	0,00	0,00	0,00	0,00	0,00
12	Sagu <i>Sago Palm</i>	177,00	350,00	14,00	0,00	0,00	0,00

Lanjutan Tabel 5.3.1
Continued Table 5.3.1

		<i>Ha/Hectares</i>					
Komoditi <i>Comodity</i>		Lingga Timur			Lingga Utara		
		TBM	TM	TTR	TBM	TM	TTR
(1)		(20)	(21)	(22)	(23)	(24)	(25)
01	Cengkeh <i>Clove</i>	0,00	0,00	0,00	0,00	0,00	0,00
02	Enau <i>Sugar Palm</i>	0,00	0,00	0,00	0,00	0,00	0,00
03	Gambir <i>Gambier</i>	0,00	0,00	0,00	0,00	0,00	0,00
04	Kakao <i>Cocoa</i>	0,00	0,00	0,00	0,00	0,00	0,00
05	Karet <i>Rubber</i>	191,00	221,00	257,00	220,00	189,00	84,00
06	Kelapa <i>Coconut</i>	5,00	61,00	42,00	19,00	177,00	71,00
07	Kelapa Sawit <i>Oil Palm</i>	0,00	0,00	0,00	0,00	0,00	0,00
08	Kemiri <i>Candlenut</i>	0,00	0,00	0,00	0,00	0,00	0,00
09	Kopi <i>Coffe</i>	0,00	0,00	0,00	0,00	0,00	0,00
10	Lada <i>Pepper</i>	7,00	6,00	1,00	42,50	13,00	0,50
11	Pinang <i>Areca Nut</i>	0,00	0,00	0,00	0,00	0,00	0,00
12	Sagu <i>Sago Palm</i>	744,00	188,00	200,00	659,00	828,00	181,00

Lanjutan Tabel 5.3.1

Continued Table 5.3.1

Ha/Hectares

Komoditi <i>Comodity</i>	Senayang			Kepulauan Posek		
	TBM	TM	TTR	TBM	TM	TTR
(1)	(26)	(27)	(28)	(29)	(30)	(31)
01 Cengkeh <i>Clove</i>	0,00	0,00	0,00	-	-	-
02 Enau <i>Sugar Palm</i>	0,00	0,00	0,00	-	-	-
03 Gambir <i>Gambier</i>	0,00	0,00	0,00	-	-	-
04 Kakao <i>Cocoa</i>	0,00	0,00	0,00	-	-	-
05 Karet <i>Rubber</i>	30,50	138,00	27,00	-	-	-
06 Kelapa <i>Coconut</i>	89,00	100,00	11,00	-	-	-
07 Kelapa Sawit <i>Oil Palm</i>	0,00	0,00	0,00	-	-	-
08 Kemiri <i>Candlenut</i>	0,00	0,00	0,00	-	-	-
09 Kopi <i>Coffe</i>	0,00	0,00	0,00	-	-	-
10 Lada <i>Pepper</i>	9,00	4,00	5,00	-	-	-
11 Pinang <i>Areca Nut</i>	0,00	0,00	0,00	-	-	-
12 Sagu <i>Sago Palm</i>	0,00	0,00	0,00	-	-	-

Sumber : Dinas Pertanian dan Ketahanan Pangan Kabupaten Lingga

Source : Department of Agriculture and Food Security of Lingga Regency

Tabel 5.3.2 **Produksi Tanaman Perkebunan menurut Jenis Komoditas dan Kecamatan di Kabupaten Lingga, 2017 (Ton)**
Production of Estate Crops by Kind of Comodity and Subdistrict in Lingga Regency, 2017 (Ton)

		Ton		
Komoditi Comodity		Singkep Barat	Singkep	Singkep Selatan
(1)		(2)	(3)	(4)
01.	Cengkeh <i>Clove</i>	0,00	0,00	0,00
02.	Enau <i>Sugar Palm</i>	0,00	0,00	0,00
03.	Gambir <i>Gambier</i>	115,60	0,00	0,00
04.	Kakao <i>Cocoa</i>	0,00	0,00	0,00
05.	Karet <i>Rubber</i>	1452,00	455,00	568,50
06.	Kelapa <i>Coconut</i>	270,00	224,00	260,00
07.	Kelapa Sawit <i>Oil Palm</i>	0,00	0,00	0,00
08.	Kemiri <i>Candlenut</i>	0,00	0,00	0,00
09.	Kopi <i>Coffe</i>	0,00	0,00	0,00
10.	Lada <i>Pepper</i>	6,55	0,00	0,00
11.	Pinang <i>Areca Nut</i>	0,00	0,00	0,00
12.	Sagu <i>Sago Palm</i>	0,00	0,00	0,00

Lanjutan Tabel 5.3.2**Continued Table 5.3.2**

		Ton		
Komoditi <i>Comodity</i>		Singkep Pesisir	Lingga	Selayar
(1)		(5)	(6)	(7)
01.	Cengkeh <i>Clove</i>	0,00	0,00	0,00
02.	Enau <i>Sugar Palm</i>	0,00	0,00	0,00
03.	Gambir <i>Gambier</i>	0,00	0,00	0,00
04.	Kakao <i>Cocoa</i>	0,00	0,00	0,00
05.	Karet <i>Rubber</i>	894,00	292,50	48,45
06.	Kelapa <i>Coconut</i>	40,00	75,00	128,00
07.	Kelapa Sawit <i>Oil Palm</i>	0,00	0,00	0,00
08.	Kemiri <i>Candlenut</i>	0,00	0,00	0,00
09.	Kopi <i>Coffe</i>	0,00	0,00	0,00
10.	Lada <i>Pepper</i>	9,75	11,15	5,50
11.	Pinang <i>Areca Nut</i>	0,00	0,00	0,00
12.	Sagu <i>Sago Palm</i>	0,00	844,00	0,00

Lanjutan Tabel 5.3.2
Continued Table 5.3.2

		Ton		
	Komoditi <i>Comodity</i>	Lingga Timur	Lingga Utara	Senayang
	(1)	(8)	(9)	(10)
01.	Cengkeh <i>Clove</i>	0,00	0,00	0,00
02.	Enau <i>Sugar Palm</i>	0,00	0,00	0,00
03.	Gambir <i>Gambier</i>	0,00	0,00	0,00
04.	Kakao <i>Cocoa</i>	0,00	0,00	0,00
05.	Karet <i>Rubber</i>	156,75	151,25	391,75
06.	Kelapa <i>Coconut</i>	49,00	152,00	103,00
07.	Kelapa Sawit <i>Oil Palm</i>	0,00	0,00	0,00
08.	Kemiri <i>Candlenut</i>	0,00	0,00	0,00
09.	Kopi <i>Coffe</i>	0,00	0,00	0,00
10.	Lada <i>Pepper</i>	6,75	10,30	4,75
11.	Pinang <i>Areca Nut</i>	0,00	0,00	0,00
12.	Sagu <i>Sago Palm</i>	448,00	1326,00	0,00

Lanjutan Tabel 5.3.2
Continued Table 5.3.2

		Ton	
Komoditi	Kepulauan	Kabupaten Lingga	
<i>Comodity</i>	Posek	<i>Lingga Regency</i>	
(1)	(11)	(12)	
01. Cengkeh <i>Clove</i>	-	0,00	
02. Enau <i>Sugar Palm</i>	-	0,00	
03. Gambir <i>Gambier</i>	-	115,60	
04. Kakao <i>Cocoa</i>	-	0,00	
05. Karet <i>Rubber</i>	-	4410,20	
06. Kelapa <i>Coconut</i>	-	1301,00	
07. Kelapa Sawit <i>Oil Palm</i>	-	0,00	
08. Kemiri <i>Candlenut</i>	-	0,00	
09. Kopi <i>Coffe</i>	-	0,00	
10. Lada <i>Pepper</i>	-	54,75	
11. Pinang <i>Areca Nut</i>	-	0,00	
12. Sagu <i>Sago Palm</i>	-	2618,00	

Sumber : Dinas Pertanian dan Ketahanan Pangan Kabupaten Lingga

Source : Department of Agriculture and Food Security of Lingga Regency

5.4 PERIKANAN/*FISHERY*

Tabel 5.4.1 Banyaknya Rumah Tangga Perikanan (RTP) menurut Kecamatan di Kabupaten Lingga, 2017 (Jiwa)
Table *Number of Fisheries Household by Subdistrict in Lingga Regency, 2017 (Person)*

		<i>Jiwa/Person</i>				
Kecamatan <i>Subdistrict</i>	RTP Penangkapan <i>Catching</i> Household	RTP Air Laut <i>Marine Household</i>	RTP Air Tawar <i>Fresh Water</i> Household	RTP Air Payau <i>Brackish Water</i> Household	RTP P2HP	
(1)	(2)	(3)	(4)	(5)	(6)	
1. Singkep Barat	1 029	3	3	-	79	
2. Singkep	228	0	9	-	24	
3. Singkep Selatan	293	0	8	-	0	
4. Singkep Pesisir	274	13	0	-	25	
5. Lingga	543	20	8	-	28	
6. Selayar	518	23	0	-	11	
7. Lingga Timur	335	1	1	-	71	
8. Lingga Utara	1 235	103	0	-	0	
9. Senayang	3 010	679	0	-	118	
10. Kepulauan Posek	608	6	0	-	15	
Kabupaten Lingga 2017 <i>Lingga Regency 2017</i>	8 073	848	29	-	371	
Kabupaten Lingga 2016 <i>Lingga Regency 2016</i>	10 169	715	29	-	415	

Sumber : Dinas Kelautan dan Perikanan Kabupaten Lingga

Source : *Oceanic and Fishery Service of Lingga Regency*

Tabel 5.4.2 Banyaknya Surat Tanda Pencatatan Kapal Perikanan menurut Kecamatan di Kabupaten Lingga, 2017
Number of Fishing Vessel Registration Letter by District in Lingga Regency, 2017

Kecamatan Subdistrict	Jumlah Total
(1)	(2)
01 Singkep Barat	129
02 Singkep	57
03 Singkep Selatan	0
04 Singkep Pesisir	0
05 Lingga	0
06 Selayar	0
07 Lingga Timur	0
08 Lingga Utara	116
09 Senayang	205
10 Kepulauan Posek	394
Kabupaten Lingga Lingga Regency	901

Sumber : Dinas Kelautan dan Perikanan Kabupaten Lingga

Source : Oceanic and Fishery Service of Lingga Regency

Tabel 5.4.3 Volume Produksi Perikanan Laut dan Perikanan Darat menurut Kecamatan di Kabupaten Lingga, 2017 (Ton)
Table *Volume of Marine Fishery and Land Fishery Production by Subdistrict in Lingga Regency, 2017 (Ton)*

Kecamatan <i>Subdistrict</i>	Perikanan Laut <i>Marine Fishery</i>	
	Penangkapan <i>Catching</i>	Budidaya Laut <i>Marine Cultivation</i>
	(1)	(2)
01. Singkep Barat	3 175	0,900
02. Singkep	1 985	0,000
03. Singkep Selatan	1 245	0,000
04. Singkep Pesisir	1 165	5,570
05. Lingga	2 284	1,578
06. Selayar	7 359	14,670
07. Lingga Timur	2 435	0,060
08. Lingga Utara	3 589	7,694
09. Senayang	6 014	62,078
10. Kepulauan Posek	4 624	0,670
Kabupaten Lingga 2017 <i>Lingga Regency 2017</i>	33 875	93,220
Kabupaten Lingga 2016 <i>Lingga Regency 2016</i>	33 697	97,980
Kabupaten Lingga 2015 <i>Lingga Regency 2015</i>	33 587	90,680
Kabupaten Lingga 2014 <i>Lingga Regency 2014</i>	33 396	69,685
Kabupaten Lingga 2013 <i>Lingga Regency 2013</i>	33 214	292,720

Sumber : Dinas Kelautan dan Perikanan Kabupaten Lingga

Source : *Oceanic and Fishery Service of Lingga Regency*

Lanjutan Tabel 5.4.3
Continued Table 5.4.3

Kecamatan <i>Subdistrict</i>	Perikanan Darat <i>Land Fishery</i>		Jumlah <i>Total</i>
	Budidaya Air Tawar <i>Fresh Water Cultivation</i>	Budidaya Air Payau <i>Brackish Cultivation</i>	
(1)	(2)	(3)	(4)
01. Singkep Barat	0,300	0	3 176,200
02. Singkep	1,800	0	1 986,800
03. Singkep Selatan	0,000	0	1 245,000
04. Singkep Pesisir	0,544	0	1 171,114
05. Lingga	2,046	0	2 287,624
06. Selayar	0,000	0	7 373,670
07. Lingga Timur	0,000	0	2 435,060
08. Lingga Utara	0,080	0	3 596,774
09. Senayang	0,000	0	6 076,078
10. Kepulauan Posek	0,000	0	4 624,670
Kabupaten Lingga 2017 <i>Lingga Regency 2017</i>	4,770	0	33 972,990
Kabupaten Lingga 2016 <i>Lingga Regency 2016</i>	17,910	0	33 812,890
Kabupaten Lingga 2015 <i>Lingga Regency 2015</i>	25,248	0	33 702,928
Kabupaten Lingga 2014 <i>Lingga Regency 2014</i>	3,440	0	33 469,125
Kabupaten Lingga 2013 <i>Lingga Regency 2013</i>	124,000	0	33 630,720

Sumber : Dinas Kelautan dan Perikanan Kabupaten Lingga

Source : Oceanic and Fishery Service of Lingga Regency

Tabel 5.4.4 Nilai Produksi Perikanan Laut dan Perikanan Darat menurut Kecamatan di Kabupaten Lingga, 2017 (Ribu Rupiah)
Table Value of Marine/Sea Fishery and Land Fishery Production by Subdistrict in Lingga Regency, 2017 (Thousand Rupiah)

Ribu Rupiah/Thousand Rupiah

Kecamatan Subdistrict	Perikanan Laut Marine Fishery	
	Penangkapan Catching	Budidaya Laut Marine Cultivation
(1)	(2)	(3)
01. Singkep Barat	104 496 631	198 000
02. Singkep	65 330 965	0
03. Singkep Selatan	40 975 844	0
04. Singkep Pesisir	38 342 858	1 225 400
05. Lingga	75 171 750	347 160
06. Selayar	242 201 798	3 227 400
07. Lingga Timur	80 141 511	13 200
08. Lingga Utara	118 122 333	1 692 680
09. Senayang	197 934 721	13 657 160
10. Kepulauan Posek	152 186 590	147 400
Kabupaten Lingga 2017 Lingga Regency 2017	1 114 905 001	20 508 400
Kabupaten Lingga 2016 Lingga Regency 2016	1 010 910 000	19 596 000
Kabupaten Lingga 2015 Lingga Regency 2015	1 007 610 000	16 322 400
Kabupaten Lingga 2014 Lingga Regency 2014	1 101 880 000	12 543 300
Kabupaten Lingga 2013 Lingga Regency 2013	996 420 000	1 895 475 670

Sumber : Dinas Kelautan dan Perikanan Kabupaten Lingga

Source : Oceanic and Fishery Service of Lingga Regency

Lanjutan Tabel 5.4.4
Continued Table 5.4.4

Ribu Rupiah/Thousand Rupiah

Kecamatan <i>Subdistrict</i>	Perikanan Darat <i>Land Fishery</i>		Jumlah <i>Total</i>
	Budidaya Air Tawar <i>Fresh Water Cultivation</i>	Budidaya Air Payau <i>Brackish Cultivation</i>	
(1)	(2)	(3)	(4)
01. Singkep Barat	9 000	0	104 7033 631
02. Singkep	54 000	0	65 384 965
03. Singkep Selatan	0	0	40 975 844
04. Singkep Pesisir	16 320	0	39 584 578
05. Lingga	61 380	0	75 580 290
06. Selayar	0	0	245 429 198
07. Lingga Timur	0	0	80 154 711
08. Lingga Utara	2 400	0	119 817 413
09. Senayang	0	0	211 591 881
10. Kepulauan Posek	0	0	152 333 990
Kabupaten Lingga 2017 <i>Lingga Regency 2017</i>	143 100	0	1 135 556 501
Kabupaten Lingga 2016 <i>Lingga Regency 2016</i>	394 020	0	1 030 900 020
Kabupaten Lingga 2015 <i>Lingga Regency 2015</i>	555 456	0	1 024 487 856
Kabupaten Lingga 2014 <i>Lingga Regency 2014</i>	75 680	0	1 114 498 980
Kabupaten Lingga 2013 <i>Lingga Regency 2013</i>	3 720 000	0	2 895 615 670

Sumber : Dinas Kelautan dan Perikanan Kabupaten Lingga

Source : *Oceanic and Fishery Service of Lingga Regency*

Tabel 5.4.5 Jumlah Kapal/Perahu Penangkap Ikan menurut Kecamatan dan Jenis Kapal di Kabupaten Lingga, 2017 (Unit)
Table Number of Fishing Boat by Subdistrict and Type of Boat in Lingga Regency, 2017 (Unit)

				Unit/Unit
Kecamatan <i>Subdistrict</i>	Perahu Tanpa Motor <i>Not Motorized Boat</i>	Perahu Bermotor Diesel <i>Diesel Motorized Boat</i>	Perahu Tempel <i>Patch Boat</i>	Jumlah <i>Total</i>
	(1)	(2)	(3)	
1. Singkep Barat	466	511	2	979
2. Singkep	132	96	2	230
3. Singkep Selatan	78	215	0	293
4. Singkep Pesisir	157	25	3	185
5. Lingga	234	123	3	360
6. Selayar	168	350	0	518
7. Lingga Timur	149	186	0	335
8. Lingga Utara	733	502	3	1238
9. Senayang	1 188	1 737	12	2937
10. Kepulauan Posek	160	448	0	608
Kabupaten Lingga 2017 <i>Lingga Regency 2017</i>	3 465	4 193	25	7 683
Kabupaten Lingga 2016 <i>Lingga Regency 2016</i>	2 981	3 478	75	6 534
Kabupaten Lingga 2015 <i>Lingga Regency 2015</i>	2 616	2 616	124	5 356

Sumber : Dinas Kelautan dan Perikanan Kabupaten Lingga

Source : Oceanic and Fishery Service of Lingga Regency

Tabel 5.4.6 Jumlah Alat Penangkap Ikan menurut Kecamatan dan Jenis Alat di Kabupaten Lingga, 2017 (Unit)
Table Number of Fishery Tools by Subdistrict and Kind of Tools in Lingga Regency, 2017 (Unit)

		Unit/Unit			
Kecamatan Subdistrict	Lampara Dasar	Jaring Insang	Jaring Udang	Pancing Ulur	Kelong Bilis
(1)	(2)	(3)	(4)	(5)	(6)
01 Singkep Barat	44	377	18	271	1 281
02 Singkep	1	1 360	901	22	15
03 Singkep Selatan	2	203	18	38	2
04 Singkep Pesisir	5	618	901	2 157	66
05 Lingga	0	1 335	585	17	92
06 Selayar	25	801	0	449	31
07 Lingga Timur	0	1 098	473	62	0
08 Lingga Utara	0	1 910	47	384	159
09 Senayang	273	4 858	1	6 002	188
10 Kepulauan Posek	38	172	120	67	24
Kabupaten Lingga 2017 <i>Lingga Regency 2017</i>	388	12 732	3 064	9 469	1 858
Kabupaten Lingga 2016 <i>Lingga Regency 2016</i>	160	1 701	890	1 972	703

Lanjutan Tabel 5.4.6
Continued Table 5.4.6

		Unit/Unit			
	Kecamatan <i>Subdistrict</i>	Bubu	Jaring Tamban	Jaring Ketam	Lainnya
	(1)	(7)	(8)		(9)
01	Singkep Barat	1 255	1	97	75
02	Singkep	596	60	18	0
03	Singkep Selatan	1 010	0	11	4
04	Singkep Pesisir	1 382	150	19	0
05	Lingga	4	0	0	0
06	Selayar	1 115	5	64	0
07	Lingga Timur	284	0	1	0
08	Lingga Utara	9 565	28	483	113
09	Senayang	2 668	114	104	383
10	Kepulauan Posek	5 63	0	0	0
Kabupaten Lingga 2017					
<i>Lingga Regency 2017</i>		18 442	358	797	575
Kabupaten Lingga 2016					
<i>Lingga Regency 2016</i>		1 548	285	-	17 836

Sumber : Dinas Kelautan dan Perikanan Kabupaten Lingga

Source : Oceanic and Fishery Service of Lingga Regency

5.5 PETERNAKAN/LIVESTOCK

Tabel 5.5.1 Populasi Ternak pada Akhir Tahun menurut Jenis Ternak di Kabupaten Lingga, 2017 (Ekor)
Table *Livestock Population at The End of Year by Kinds of Livestock in Lingga Regency, 2017*

		Ekor
Jenis Ternak <i>Kinds of Livestock</i>		Jumlah <i>Total</i>
(1)	(2)	
01	Sapi Potong <i>Beef Cattle</i>	2 098
02	Sapi Perah <i>Dairy Cattle</i>	-
03	Kerbau <i>Buffalo</i>	-
04	Kambing <i>Goat</i>	829
05	Domba <i>Sheep</i>	-
06	Babi <i>Pig</i>	623
07	Ayam Kampung <i>Native Chicken</i>	116 684
08	Ayam Ras Pedaging <i>Broiler</i>	36 350
09	Ayam Ras Petelur <i>Layer</i>	8500
10	Itik <i>Duck</i>	1 936
11	Puyuh	2 500

Sumber : Dinas Pertanian dan Ketahanan Pangan Kabupaten Lingga

Source : Department of Agriculture and Food Security of Lingga Regency

Tabel 5.5.2 Populasi Ternak Unggas menurut Kecamatan di Kabupaten Lingga Tahun 2017 (Ekor)
Table *Poultry Population by Subdistrict in Lingga Regency, 2017*

		Ekor			
Kecamatan Subdistrict		Ayam Kampung <i>Domestic Hens</i>	Ayam Ras Petelur <i>Layer</i>	Ayam Ras Pedaging <i>Broiler</i>	Itik <i>Duck</i>
(1)		(2)	(3)	(4)	(5)
01	Singkep Barat	18 303	6 000	9 810	243
02	Singkep	15 692	-	18 790	214
03	Singkep Selatan	9 720	-	-	73
04	Singkep Pesisir	18 600	-	2 500	85
05	Lingga	10 103	2 000	2 250	757
06	Selayar	13 140	-	-	68
07	Lingga Timur	15 600	-	1 000	347
08	Lingga Utara	8 379	500	1 000	149
09	Senayang	7 147	-	1 000	-
10	Kepulauan Posek	-	-	-	-
Kabupaten Lingga Lingga Regency 2017		116 684	8 500	36 350	1 936
Kabupaten Lingga Lingga Regency 2016		116 684	12 500	36 350	1 954

Sumber : Dinas Pertanian dan Ketahanan Pangan Kabupaten Lingga

Source : Department of Agriculture and Food Security of Lingga Regency

Tabel 5.5.3 **Produksi Daging Sapi, Daging Ayam Ras, Telur Ayam, dan Telur Puyuh menurut Bulan di Kabupaten Lingga Tahun 2017**
Production of Beef, Broiler Meats, Layer Eggs, and Quail Eggs by Month of Lingga Regency, 2017

		Kilogram/ Kg			
Bulan Month	Daging Sapi Beef	Daging Ayam Ras Broiler Meats	Telur Ayam Layer Eggs	Telur Puyuh Quail Eggs	
(1)	(2)	(3)	(4)	(5)	
01	Maret/ Maret	316,00	2 524,00	14 400,00	12,00
02	Februari/ February	147,00	755,00	14 400,00	9,00
03	Maret/ March	523,20	1 316,00	14 400,00	5,00
04	April/ April	125,60	1 316,00	14 400,00	5,00
05	Mei/ May	186,80	1 316,00	14 400,00	5,00
06	Juni/ Juni	561,70	1 316,00	14 400,00	5,00
07	Juli/ July	1 322,40	1 316,00	14 400,00	5,00
08	Agustus/ August	166,90	1 316,00	14 400,00	5,00
09	September/ September	195,80	1 316,00	14 400,00	5,00
10	Oktober/ October	341,70	2 929,00	14 400,00	2,00
11	November/ November	68,60	4 546,00	14 400,00	2,00
12	Desember/ December	58,30	1 581,00	14 400,00	0,00
Jumlah/ Total		4 014,10	21 547,00	172 800,00	56,00

Sumber : Dinas Pertanian dan Ketahanan Pangan Kabupaten Lingga

Source : Department of Agriculture and Food Security of Lingga Regency

5.6 KEHUTANAN/*FORESTY*

Tabel 5.6.1 Luas Kawasan Hutan dan Perairan di Kabupaten Lingga (Hektar), 2017
Table *Forest and Inland Water Area in Lingga Regency, 2017*

Hektar/Hectar

Kecamatan <i>Subdistrict</i>	Hutan Lindung <i>Protection Forest</i>	Suaka Alam dan Pelestarian Alam <i>Sanctuary Reserve and Nature Conservation Area</i>	Hutan Produksi <i>Production Forest</i>			Jumlah Luas Hutan dan Perairan <i>Total Forest and Water Area</i>
			Terbatas <i>Limited</i>	Tetap <i>Permanent</i>	Dapat Dikonversi <i>Convertible</i>	
(1)	(2)	(3)	(4)	(5)	(6)	(7)
Kabupaten Lingga <i>Lingga Regency</i>	31 937,00	-	49 767,63	17 047,22	11 154,36	110 091,77

Sumber : Dinas Pertanian, Kehutanan, dan Peternakan Provinsi Kepulauan Riau

Source : *Agriculture, Forestry, and Lovestock Office at Kepulauan Riau Province*

Industri dan Energi


Industry and Energy

6

VOLUME PRODUKSI AIR BERSIH DI KABUPATEN LINGGA

Volume of Water Supply In Lingga Regency

2017



PDAM CABANG
DAIK LINGGA

516.899
M³

PDAM CABANG
DABO SINGKEP

1.796.328
M³

2014

2015

2016

2017



17.673



19.358



20.010



20.900

Jumlah Pelanggan Listrik Terdaftar di Kabupaten Lingga

*Number of Registered Electricity Customers
in Lingga Regency*

2014-2017



PENJELASAN TEKNIS

1. Industri pengolahan dikelompokkan ke dalam 4 golongan berdasarkan banyaknya tenaga kerja tanpa memperhatikan penggunaan mesin produksi atau modal yang ditanamkan yaitu :
 - a. **Industri Besar** adalah perusahaan industri yang mempunyai tenaga kerja 100 orang atau lebih;
 - b. **Industri Sedang** adalah perusahaan industri yang mempunyai tenaga kerja 20-99 orang;
 - c. **Industri Kecil** adalah perusahaan industri yang mempunyai tenaga kerja 5-19 orang, dan
 - d. **Industri Kerajinan Rumah Tangga** adalah usaha industri yang mempunyai tenaga kerja 1-4 orang.
2. Pengumpulan data perusahaan Industri Besar dan sedang dilakukan setiap tahun dengan cara sensus lengkap. Pelaksanaan Survei Industri Besar dan Sedang berdasarkan Direktori hasil pemutakhiran yang dilakukan setiap tahun.
3. Data Tenaga listrik di Kabupaten Lingga bersumber dari Perusahaan Listrik Negara (PLN) Cabang Tanjungpinang.
4. Data air minum dikumpulkan BPS

TECHNICAL NOTES

1. *According to the number of employees, manufacturing industry is categorized into four groups. This grouping is based on number of workers involved, regardless number of machines used for production or capital, namely:*
 - a. ***Large scale manufacturing** is a manufacturing establishment having at least 100 employees;*
 - b. ***Medium scale manufacturing** is a manufacturing establishment having 20 - 99 employees;*
 - c. ***Small scale manufacturing** is a manufacturing establishment having 5-9 employees;*
 - d. ***Household/cottage industry** is a manufacturing establishment having 1-4 employees.*
2. *The data of large and medium manufacturing industries are collected every year on a complete census basis. The field work is based on the annually updated Directory of Establishments.*
3. *The data for electricity are obtained from State electricity establishment branch office of Tanjungpinang.*
4. *Data on drinking water supply are*

INDUSTRY AND ENERGY

Kabupaten Lingga melalui Survei pada Perusahaan Daerah air minum di Kabupaten Lingga.

collected by BPS – Statistics of Lingga Regency through a survey of water supply companies under Government and Private companies.

<https://linggakab.bps.go.id>

ULASAN**DESCRIPTION****6.1 Industri Pengolahan**

Industri pengolahan dibagi menjadi empat kelompok, yaitu industri besar, industri sedang, industri kecil dan industri kerajinan rumah tangga. Pengelompokan itu berdasarkan pada banyaknya pekerja yang terlibat di dalamnya tanpa memperhatikan penggunaan mesin produksi yang digunakan ataupun modal yang ditanamkan.

Yang dikategorikan sebagai perusahaan industri besar adalah perusahaan industri yang mempekerjakan 100 orang atau lebih, sedangkan yang dikategorikan perusahaan industri sedang adalah perusahaan yang mempekerjakan 20 - 99 orang tenaga kerja. Kategori perusahaan industri kecil adalah perusahaan yang memiliki tenaga kerja antara 5 - 19 orang dan untuk kelompok industri rumah tangga (industri mikro) yaitu usaha industri yang memiliki tenaga kerja kurang dari 5 orang.

Pada tahun 2017 jumlah industri kecil dan menengah sebanyak 1.572 usaha dengan tenaga kerja sebanyak 2.730 orang.

Pembangunan di sektor industri adalah merupakan upaya dalam meningkatkan nilai tambah, menciptakan lapangan usaha, memperoleh kesempatan kerja, menyediakan barang dan jasa yang

6.1 Manufacturing Industry

Manufacturing industry consists of four categories such as: large, medium, small/micro, and the last is household manufacturing Industry. The grouping was based on the number of workers involved in it without regard to the use of production machinery used or invested capital.

The large - scale industry is an enterprise that employs 100 workers and more, while the medium scale industry is an enterprise that employs 20 - 99 workers. The category of a small scale industry is an enterprise that employs 5 - 19 workers and for the home industry (micro industry) employs less than 5 persons.

In 2017 the number of small and medium scale industry was 1.572 establishments with 2.730 employees.

Development in the industrial sector is an effort to increase the value-added, creating a business, obtain employment, providing quality goods and services at competitive prices in the domestic and overseas markets, increase

bermutu dengan harga yang bersaing di dalam negeri dan luar negeri, meningkatkan ekspor guna menunjang pembangunan daerah dan sektor - sektor pembangunan lainnya serta mengembangkan kemampuan teknologi.

6.2 Air Minum

Ketersediaan air minum yang sehat sangat dibutuhkan masyarakat. Seperti pada tahun sebelumnya, pada tahun 2017 jumlah perusahaan air minum di Kabupaten Lingga mencapai dua perusahaan.

Seiring meningkatnya kebutuhan masyarakat akan air bersih, volume produksi air bersih tahun 2017 sebanyak 516.899 m³ di PDAM Cabang Daik sementara di PDAM cabang Dabo sebanyak 1.892.160 m³.

exports in order to support the development of regional and sector as well as other development sectors develop technological capabilities.

6.2 Water Supply

Availability of healthy drinking water is very important. Like the previous year, the number of establishment product drinking water was 2 establishments in 2017.

In 2017 total volume production of water about 516.899 m³ in Daik Water Supply's Establishment whereas in Dabo Water Supply's Establishment about 1.892.160 m³.

6.1 INDUSTRI/INDUSTRY

Tabel 6.1.1 Jumlah Perusahaan, Tenaga Kerja, dan Nilai Produksi menurut Tingkat Industri di Kabupaten Lingga, 2017
Number of Establishment, Employees, and Production Value by Industrial Level in Lingga Regency, 2017

Klasifikasi Industri <i>Industrial Classification</i>	Perusahaan <i>Establishments</i>	Tenaga Kerja <i>Employee</i>	Nilai Produksi <i>Production Value</i>
(1)	(2)	(3)	(4)
01 Industri Kecil	1 571	2 710	-
02 Industri Menengah	1	20	-
03 Industri Besar	0	0	-
Kabupaten Lingga <i>Lingga Regency</i>	1 572	2 730	0

Sumber: Dinas Tenaga Kerja, Koperasi, Usaha Kecil dan Menengah, Prindustrian Kabupaten Lingga

Source: Department of Labor Force, Small and Medium Enterprises, Industry of Lingga Regency

Tabel 6.1.2 Perkembangan Industri Logam Mesin dan Elektronika (ILMEA) di Kabupaten Lingga, 2017
Table *Development of Metal Machine and Electronic Industry in Lingga Regency, 2017*

Klasifikasi Industri <i>Industrial Classification</i>		Unit Usaha
(1)		(2)
01	Industri Barang Dari Alumunium	12
02	Industri Pengolahan Timah	1
Kabupaten Lingga <i>Lingga Regency</i>		13

Sumber: Dinas Tenaga Kerja, Koperasi, Usaha Kecil dan Menengah, Prindustrian Kabupaten Lingga

Source: Department of Labor Force, Small and Medium Enterprises, Industry of Lingga Regency

Tabel 6.1.3 Perkembangan Industri Kimia Agro dan Hasil Hutan (IKAHH) di Kabupaten Lingga, 2017
Table *Development of Agro Chemical and Forest Production in Lingga Regency, 2017*

Klasifikasi Industri <i>Industrial Classification</i>	Unit Usaha	Investasi (000 Rp)	Tenaga Kerja (Orang) <i>Employee</i>	Nilai Produksi (000 Rp) <i>Production Value</i>
(1)	(2)	(3)	(4)	(5)
01 Industri Kopra	34	6 500 000	114	72 251 000
02 Industri Sagu	244	2 933 012 000	457	3 380 000
Kabupaten Lingga <i>Lingga Regency</i>	278	2 939 512 000	571	75 631 000

Sumber: Dinas Tenaga Kerja, Koperasi, Usaha Kecil dan Menengah, Prindustrian Kabupaten Lingga

Source: Department of Labor Force, Small and Medium Enterprises, Industry of Lingga Regency

Tabel 6.1.4 Banyaknya Perusahaan Industri Kecil Sub Sektor Makanan dan Minuman menurut Jenisnya di Kabupaten Lingga, 2017
Numbers of Small Scale of Food Beverage Manufactures by Kind of Industry in Lingga Regency, 2017

Klasifikasi Industri <i>Industrial Classification</i>	Unit Usaha	Tenaga Kerja (Orang) <i>Employee</i>
(1)	(2)	(3)
01 Industri Kerupuk, Keripik, Peyek, dan Sejenisnya <i>Industrial Crackers, Chips, Peyek, and the like</i>	288	504
02 Industri Produk Masak Lainnya <i>Other Cooking Products Industry</i>	1	1
03 Industri Tempe Kedelai <i>Soybean Tempe Industry</i>	33	56
04 Industri Produk Roti dan Kue <i>Bread and Cake Products Industry</i>	157	205
05 Industri Es Krim <i>Ice Cream Industry</i>	3	6
06 Industri Pengolahan Lainnya <i>Other Processing Industry</i>	0	0
Kabupaten Lingga <i>Lingga Regency</i>	482	772

Sumber: Dinas Tenaga Kerja, Koperasi, Usaha Kecil dan Menengah, Prindustrian Kabupaten Lingga

Source: Department of Labor Force, Small and Medium Enterprises, Industry of Lingga Regency

Tabel 6.1.5 Banyaknya Perusahaan Industri Non Makanan menurut Jenisnya di Kabupaten Lingga, 2017
Numbers of Industrial Establishment Non Food Beverage by Kind in Lingga Regency, 2017

	Klasifikasi Industri <i>Industrial Classification</i>	Unit Usaha <i>Establishment</i>
	(1)	(2)
01	Industri barang anyaman dari rotan dan bambu <i>Wicker and Bamboo Plaiting Industry</i>	6
02	Industri barang anyaman dari tanaman bukan rotan dan bambu <i>Non-Wicker and Bamboo Plaiting Industry</i>	240
03	Industri barang bangunan dari kayu <i>Wooden goods industry</i>	79
04	Industri bumbu masak dan penyedap masakan <i>Industrial cooking spices and seasonings</i>	0
05	Industri kain sulaman/ border <i>Embroidery/ border cloth industry</i>	0
06	Industri penggaraman/ pengeringan biota air lainnya <i>Industrial salting / drying other aquatic biota</i>	142
07	Industri Kapal/ Perahu <i>Industrial Ships / Boats</i>	139
08	Industri penyempurnaan kain <i>Fabric fabrication industry</i>	88
09	Industri pengolahan lainnya YTDL <i>Other processing industries</i>	12
10	Industri pembuatan arang <i>Manufacture of charcoal</i>	9
11	Industri sago <i>Sago Industry</i>	244
12	Industri pengolahan timah <i>Tin Processing Industry</i>	1
13	Industri bata <i>Brick Industry</i>	56
14	Industri kerajinan (souvenir) <i>Craft Industry</i>	22
15	Industri Kopra <i>Copra Industry</i>	34

Lanjutan Tabel 6.1.5

Continued Table 6.1.5

Klasifikasi Industri <i>Industrial Classification</i>		Unit Usaha <i>Establishment</i>
(1)		(2)
16	Industri produk obat tradisional <i>Traditional Medicine Product Industry</i>	4
17	Industri penggilingan kopi <i>Coffee Milling Industry</i>	0
18	Industri pupuk alam <i>Natural Fertilizer Industry</i>	0
19	Industri dari barang aluminium <i>Industry of Aluminum Goods</i>	12
20	Industri Percetakan <i>Printing Industry</i>	2
Kabupaten Lingga <i>Lingga Regency 2016</i>		1 090
Kabupaten Lingga <i>Lingga Regency 2017</i>		1 146

Sumber: Dinas Tenaga Kerja, Koperasi, Usaha Kecil dan Menengah, Prindustrian Kabupaten Lingga

Source: Department of Labor Force, Small and Medium Enterprises, Industry of Lingga Regency

6.2 ENERGI/ENERGY

Tabel 6.2.1 Daya Terpasang, Produksi, dan Distribusi Listrik PT. PLN (Persero) pada Cabang/Ranting PLN di Kabupaten Lingga, 2017
Table *Installed Capacity, Production, and Distribution of Electricity of State Electricity Company at Branch Level in Lingga Regency, 2017*

Wilayah Region	Jumlah Mesin Number of Machine (Unit)	Daya Terpasang Installed Capacity (KW)	Produksi Listrik Production (KWH)	Daya Mampu Installed Capacity (KWH)	Beban Puncak Instalated Capacity (KWH)
(1)	(2)	(3)	(4)	(5)	(6)
01 Unit Dabo Singkep	9	5 740	23 157 929	4 750	4 175
02 Unit Lanjut	-	-	-	-	-
03 Unit Marok Kecil	2	105		98	0
04 Unit Marok Tua	0	0	-	0	-
05 Unit Bakong	1	100	143 925	90	67
06 Unit Kuala Raya					
07 Unit Penuba	5	1 000	832 511	880	235
08 Unit Daik Lingga	5	2 200	8 775 405	1 900	1 888
09 Unit Kerandin	1	48	-	40	-
10 Unit Limbung	1	100	-	90	-
11 Unit Sungai Pinang	3	248	-	220	-
12 Unit Pancur	4	1 240	1 243 885	860	365
13 Unit Senayang	3	300	1 098 905	270	265
14 Unit Teminang	2	140	143 705	128	50
15 Unit Rejai	2	200	387 680	180	93
16 Unit Mepar	1	100	44 078	90	23

Sumber : PT. PLN Cabang Tanjung Pinang

Source : State Electricity Company of Tanjungpinang

Lanjutan Tabel 6.2.1**Continued Table 6.2.1**

Wilayah Region	Tenaga yang Dibangkitkan Power Generated (KWH)	Pemakaian Sendiri Owned Consumption (KWH)	Pemakaian Bahan Bakar Consumption of Fuel Oil (Liter)	Pemakaian Bahan Pelumas Consumption of Lubricant (Liter)
(1)	(2)	(3)	(4)	(5)
01 Unit Dabo Singkep	23 265 699	107 770	6 457 527	2 870
02 Unit Lanjut	-	-	-	-
03 Unit Marok Kecil	0	-	-	-
04 Unit Marok Tua	0	-	-	-
05 Unit Bakong	143 925	-	44 587	370
06 Unit Kuala Raya	0	-	-	-
07 Unit Penuba	832 511	-	270 468	1 659
08 Unit Daik Lingga	8 775 405	-	2 684 260	-
09 Unit Kerandin	0	-	-	-
10 Unit Limbung	0	-	-	-
11 Unit Sungai Pinang	0	-	-	-
12 Unit Pancur	1 243 885	-	370 906	1 085
13 Unit Senayang	1 098 905	-	373 250	3 461
14 Unit Teminang	143 705	-	56 538	876
15 Unit Rejai	387 680	-	182 569	1 545
16 Unit Mepar	44 078	-	22 760	271

Sumber : PT. PLN Cabang Tanjung Pinang

Source : State Electricity Company of Tanjungpinang

Tabel 6.2.2 Jumlah Pelanggan Listrik Terdaftar menurut Kecamatan di Kabupaten Lingga, 2014-2017
Table *Number of Registered Electricity Costumers by Succdistrict in Lingga Regency, 2014-2017*

Kecamatan Subdistrict		2014	2015	2016	2017
(1)		(2)	(3)	(4)	(5)
01	Singkep Barat	2 050	2 100	2 230	2 530
02	Singkep	7 103	8 170	8 250	8 447
03	Singkep Pesisir	844	1 002	1 040	1 158
04	Singkep Selatan	311	320	320	442
05	Lingga	2 864	3 004	3 050	3 100
06	Selayar	683	700	720	771
07	Lingga Timur	924	954	1 000	1 015
08	Lingga Utara	2 004	2 103	2 300	2 321
09	Senayang	890	1 005	1 100	1 116
10	Kepulauan Posek	-	-	-	-
Kabupaten Lingga Lingga Regency		17 673	19 358	20 010	20 900

Sumber : PT. PLN Cabang Tanjung Pinang

Source : State Electricity Company of Tanjungpinang

Tabel 6.2.3 Distribusi Listrik menurut Klasifikasi Pelanggan di Kabupaten Lingga, 2013-2017
Table *Distribution of Electricity by Classified Costumers in Lingga Regency, 2013-2017*

Klasifikasi Pelanggan		2013	2014	2015	2016	2017
<i>Customer Classification</i>						
	(1)	(3)	(2)	(3)	(4)	(5)
01	Pemerintah	181	182	219	247	271
02	Sosial	345	360	422	448	488
03	Industri	2	2	3	3	3
04	Rumah Tangga	15 814	16 383	17 509	18 278	19 171
05	Bisnis	703	777	827	877	967
06	Multiguna	31	3	0	0	0

Sumber : PT. PLN Cabang Tanjung Pinang

Source : State Electricity Company of Tanjungpinang

Tabel 6.2.4 Jumlah Pelanggan dan Air Bersih yang Disalurkan menurut Pelanggan di Perusahaan Daerah Air Minum Cabang Dabo Singkep, 2017
Table *Number of Customer and Distributed Clean Water by Type of Customers Dabo Singkep Water Supply's Establishment, 2017*

Pelanggan <i>Customers</i>		Jumlah Pelanggan <i>Total Customers</i>	Air Disalurkan <i>Distributed Water (m³)</i>	Nilai Value (rupiah)
(1)		(2)	(3)	(4)
01	Sosial <i>Social</i>	94 3 275	48 627.00 822 842.00	64 967 800 1582 710 600
02	Rumah Tangga <i>Household</i>	35 261	19 014.00 71 689.00	59 472 200 282 767 000
03	Instansi Pemerintah <i>Government Institution</i>	94 3 275	48 627.00 822 842.00	64 967 800 1582 710 600
04	Niaga <i>Trade</i>	35	19 014.00	59 472 200
05	Industri <i>Industry</i>	-	-	-
06	Khusus <i>Exclusive</i>	-	-	-
Jumlah/ Total 2017		3 665	962 172	1 989 917 600
Jumlah/ Total 2016		3 515	972 158	1 725 471 300
Jumlah/ Total 2015		3 004	892 043	1 592 221 500

Sumber : Perusahaan Daerah Air Minum Kabupaten Lingga Wilayah Pelayanan Dabo

Source : *Water Supply's Establishment of Lingga Regency, Dabo Service Area*

Tabel 6.2.5 Penetapan Tarif menurut Klasifikasi Pelanggan Air Minum di Perusahaan Daerah Air Minum Cabang Dabo Singkep, 2017
Tariff Decision by Water Customer lassification of Dabo Singkep Water Supply's Establishment, 2017

Klasifikasi Pelanggan	Blok	Tarif (Rp)	Harga Minimum (Rp)
<i>Customer Classification</i>	(M ³)	<i>Tariff</i>	<i>Minimum Tariff</i>
(1)	(2)	(3)	(4)
01. SOSIAL			
1. Sosial Umum	01 Ke atas	1 000	10 000
2. Sosial Khusus	00 - 10	1 000	10 000
	11 - 20	1 200	
	21 - 30	1 400	
	31 Ke atas	1 800	
02. NON NIAGA			
1. Rumah Tangga	00 - 10	1 200	12 000
	11 - 20	1 800	
	21 - 30	2 500	
	31 Ke atas	3 500	
2. Instansi Pemerintah	00 - 10	1 900	19 000
	11 - 20	2 500	
	21 - 30	3 300	
	31 Ke atas	4 300	

Lanjutan Tabel 6.2.5
Continued Table 6.2.5

Klasifikasi Pelanggan	Blok	Tarif (Rp)	Harga Minimum (Rp)
<i>Customer Classification</i>	<i>(M³)</i>	<i>Tariff</i>	<i>Minimum Tariff</i>
(1)	(2)	(3)	(4)
03. NIAGA			
1. Niaga Kecil	00 - 10	2 500	25 000
	11 - 20	3 300	
	21 - 30	4 300	
	31 Ke atas	5 500	
2. Niaga Besar	00 - 10	4 500	45 000
	11 - 20	5 000	
	21 - 30	5 500	
	31 Ke atas	7 000	
04. INDUSTRI	00 - 10	5 500	55 000
	11 - 20	6 000	
	21 - 30	6 500	
	31 Ke atas	8 000	
05. KHUSUS	00 - 10	6 500	65 000
	21 Ke atas	9 000	

Sumber : Perusahaan Daerah Air Minum Kabupaten Lingga Wilayah Pelayanan Dabo

Source : *Water Supply's Establishment of Lingga Regency, Dabo Service Area*

Tabel 6.2.6 Banyaknya Kapasitas Produksi Air Minum dan Tenaga Kerja di Perusahaan Daerah Air Minum Cabang Dabo Singkep, 2017

Number of Dabo Singkep Water Supply's Establishment Production Capacities and Manpower, 2017

Kapasitas Produksi dan Jumlah Tenaga Kerja		Jumlah
Production Capacities and Total Manpower		Total
(1)		(2)
01	Kapasitas Produksi (M3) <i>Production Capacities</i>	1 796 328
02	Jumlah Tenaga Kerja <i>Total Manpower</i>	17
	Pekerja Teknis <i>Technicians</i>	10
	Pekerja Administrasi <i>Administration Officials</i>	7
	Tenaga Keamanan <i>Security</i>	-

Sumber : Perusahaan Daerah Air Minum Kabupaten Lingga Wilayah Pelayanan Dabo
 Source : *Water Supply's Establishment of Lingga Regency, Dabo Service Area*

Tabel 6.2.7 Jumlah Pelanggan dan Air Bersih yang Disalurkan menurut Pelanggan di Perusahaan Daerah Air Minum Cabang Daik Lingga, 2017
Number of Customer and Disributed Clean Water by Type of Customers of Daik Lingga Water Supply's Establishment, 2017

	Pelanggan <i>Customers</i>	Jumlah Pelanggan <i>Total Customers</i>	Air Disalurkan <i>Distributed Water (m³)</i>	Nilai Value <i>(rupiah)</i>
	(1)	(2)	(3)	(4)
01	Sosial <i>Social</i>	13	13 244	10 099 800
02	Rumah Tangga <i>Household</i>	1 253	376 355	517 781 800
03	Instansi Pemerintah <i>Government Institution</i>	45	58 597	112 432 400
04	Niaga <i>Trade</i>	182	63 345	159 381 400
05	Industri <i>Industry</i>	4	5 358	16 368 400
06	Khusus <i>Exclusive</i>	-	-	-
	Jumlah/ Total 2017	1 497	516 899	816 063 800
	Jumlah/ Total 2016	1 340	439 404	689 213 600
	Jumlah/ Total 2015	1 304	423 173	713 160 600
	Jumlah/Total 2014	1 235	388 540	581 251 325
	Jumlah/Total 2013	1 192	409 522	355 537 850

Sumber : Perusahaan Daerah Air Minum Kabupaten Lingga Wilayah Pelayanan Daik
 Source : Water Supply's Establishment of Lingga Regency, Daik Service Area

Tabel 6.2.8 Penetapan Tarif menurut Klasifikasi Pelanggan Air Minum di Perusahaan Daerah Air Minum Cabang Daik Lingga, 2017
Tariff Decision by Water Customer Classification of Daik Lingga Water Supply's Establishment, 2017

Klasifikasi Pelanggan	Blok	Tarif (Rp)	Harga Minimum (Rp)
<i>Customer Classification</i>	(M ³)	<i>Tariff</i>	<i>Minimum Tariff</i>
(1)	(2)	(3)	(4)
01. SOSIAL			
1. Sosial Umum	01 Ke atas	600	6 000
2. Sosial Khusus	00 - 10	600	6 000
	11 - 20	700	
	21 - 30	800	
	31 Ke atas	1 000	
02. NON NIAGA			
1. Rumah Tangga	00 - 10	800	8 000
	11 - 20	1 000	
	21 - 30	1 200	
	31 Ke atas	1 600	
	00 - 10	1 000	
2. Instansi Pemerintah	11 - 20	1 200	
	21 - 30	1 600	
	31 Ke atas	2 000	

Lanjutan Tabel 6.2.8
Continued Table 6.2.8

Klasifikasi Pelanggan	Blok	Tarif (Rp)	Harga Minimum (Rp)
<i>Customer Classification</i>	<i>(M³)</i>	<i>Tariff</i>	<i>Minimum Tariff</i>
(1)	(2)	(3)	(4)
03. NIAGA			
1. Niaga Kecil	00 - 10	1 600	16 000
	11 - 20	2 000	
	21 - 30	2 400	
	31 Ke atas	2 800	
2. Niaga Besar	00 - 10	2 000	20 000
	11 - 20	2 400	
	21 - 30	2 800	
	31 Ke atas	3 200	
04. INDUSTRI	00 - 10	3 200	32 000
	11 - 20	4 000	
	21 - 30	4 800	
	31 Ke atas	5 200	
05. KHUSUS	00 - 10	5 000	50 000
	21 Ke atas	6 500	

Sumber : Perusahaan Daerah Air Minum Kabupaten Lingga Wilayah Pelayanan Daik

Source : *Water Supply's Establishment of Lingga Regency, Daik Service Area*

Tabel 6.2.9 Banyaknya Kapasitas Produksi Air Minum dan Tenaga Kerja di Perusahaan Daerah Air Minum Cabang Daik Lingga, 2017
Number of Daik Lingga Water Supply's Establishment Production Capacities and Manpower, 2017

Kapasitas Produksi dan Jumlah Tenaga Kerja		Jumlah
<i>Production Capacities and Total Manpower</i>		<i>Total</i>
(1)		(2)
01	Kapasitas Produksi (M3) <i>Production Capacities</i>	516 899
02	Jumlah Tenaga Kerja <i>Total Manpower</i>	7
	Pekerja Teknis <i>Technicians</i>	3
	Pekerja Administrasi <i>Administration Officials</i>	4
	Tenaga Keamanan <i>Security</i>	-

Sumber : Perusahaan Daerah Air Minum Kabupaten Lingga Wilayah Pelayanan Daik
 Source : *Water Supply's Establishment of Lingga Regency, Daik Service Area*

Perdagangan

Trade

7

SARANA PERDAGANGAN KAB. LINGGA

Trading Facilities
of Lingga Regency

2017



1,85%
store TOKO

7,93%
WARUNG
shop

90,22%
KIOS
stall



PENJELASAN TEKNIS

1. Pengesahan dokumen ekspor dan impor dilakukan oleh Bea dan Cukai berdasarkan Persetujuan Muat / Bongkar barang dengan menggunakan dokumen Pemberitahuan Ekspor Barang (PEB) dan dokumen Pemberitahuan Impor Barang (PIB).
2. Data impor berasal dari dokumen Pemberitahuan Ekspor Barang (PEB) yang diisi oleh eksportir.
3. Data Impor berasal dari dokumen Pemberitahuan Impor Barang (PIB) yang diisi oleh importir.
4. Barang-barang yang dikirim keluar negeri untuk diolah dicatat sebagai ekspor, sedangkan hasil olahan yang dikembalikan ke Indonesia dicatat sebagai impor.
5. Barang-barang luar negeri yang diolah dan diperbaiki didalam negeri dicatat sebagai barang impor meskipun barang olahan tersebut akan kembali keluar negeri.
6. Barang-barang yang tidak dicakup dalam pencatatan:
 - a. Pakaian dan barang-barang perhiasan penumpang.
 - b. Barang - barang bawaan penumpang dari luar negeri untuk dipakai sendiri, kecuali lemari es, pesawat televisi dan

TECHNICAL NOTES

1. *The legalization of import and export documents is conducted by the Custom and Excise Office based on documents known as "Export Declarations Form (PEB)" and "Import Declarations Form (PIB) ", which are Export and Import Declarations respectively.*
2. *The export data are compiled based on export documents known as Export Declarations Form (PEB), filled by exporters.*
3. *The import data are compiled based on import documents known as Import Declarations Form (PIB), filled by Importers.*
4. *Goods send abroad for processing purposes are recorded as export while its product sent to Indonesia are recorded as import.*
5. *Foreign goods processed or modified in Indonesia are still recorded as imports although the products will be sent abroad.*
6. *The following goods are not included in the statistics:*
 - a. *Clothing and passengers' jewelry*
 - b. *Luggage of passengers for own use, except refrigerator, television sets, etc.*

sebagainya.

- c. Barang-barang untuk keperluan perwakilan kedutaan suatu negara.
 - d. Barang-barang ekspedisi dan eksibisi atau pameran.
 - e. Barang-barang militer, yang diimpor langsung oleh angkatan bersenjata.
 - f. Pembungkus/peti kemas untuk diisi kembali.
 - g. Uang dan surat – surat berharga.
 - h. Barang-barang contoh.
7. Sistem pengolahan dokumen Impor / ekspor Indonesia adalah system “Carry Over” yaitu dokumen ditunggu selama satu bulan, setelah bulan berjalan, dan dokumen – dokumen yang terlambat akan diolah untuk bulan berikutnya. Sebaliknya dokumen bulan-bulan sebelum-nya yang terlambat diterima dan masuk pada bulan berjalan, diperlakukan sebagai dokumen bulan pengolahan.
- c. *Goods imported for the use foreign representative countries / embassies.*
 - d. *Goods for expedition and shows or exhibitions.*
 - e. *Military goods directly imported by the Armed Forces.*
 - f. *Packing/containers to be refilled.*
 - g. *Bank notes and security.*
 - h. *Sample goods.*
7. *The carry - over system it used in Processing Indonesian export and import documents. Documents are processed one month after the current month, while those received later will be processed for the succeeding month. On the other hand, previous documents received in the current month, will be treated as processed documents.*

ULASAN**DESCRIPTION****7.1 Perdagangan**

Menurut jenisnya, pedagang diklasifikasi menjadi tiga jenis yaitu pedagang besar, pedagang menengah, dan pedagang kecil. Pada tahun 2016, Jumlah pedagang besar di Kabupaten Lingga sebanyak 89 pedagang, pedagang menengah sebanyak 1.091 pedagang, dan pedagang kecil sebanyak 437 pedagang.

7.2 Koperasi

Secara umum, koperasi terbagi atas empat jenis, yaitu :

- a. KUD (Koperasi Unit Desa)
KUD merupakan koperasi serba usaha yang beranggotakan penduduk desa dan berlokasi di perdesaan. Daerah kerjanya biasanya mencakup satu wilayah kecamatan.
- b. KPR (Kredit Pemilikan Rumah)
KPR adalah suatu fasilitas kredit yang diberikan oleh perbankan kepada para nasabah perorangan yang akan membeli atau merenovasi rumah.
- c. KOPKAR
KOPKAR adalah sebuah koperasi yang berada di sebuah perusahaan tertentu. Anggota koperasi ini adalah para karyawan

7.1 Trade

Merchants in Lingga Regency was classified into three types which are wholesaler, medium trader, and small trader. In 2016, number of wholesaler in Lingga regency is 89 people, medium trader to 1.091 people, and small trader to 437.

7.2 Cooperatives

In general, cooperatives are divided into four types, namely:

- a. KUD (Village Unit Cooperative)
KUD is an all-round cooperative that consists of villagers and is located in rural areas. The working area usually covers one sub-district area.
- b. KPR (Home Ownership Credit)
KPR is a credit facility provided by banks to individual customers who will buy or renovate a house.
- c. KOPKAR
KOPKAR is a cooperative that is in a certain company. Members of this cooperative are employees of the company.

dari perusahaan tersebut.

d. Koperasi Lainnya

Koperasi lainnya adalah koperasi yang tidak termasuk dalam kategori KUD, KPR, dan KOPKAR.

Jumlah koperasi di kabupaten Lingga pada tahun 2017 mencapai 127 unit koperasi, 116 diantaranya adalah non Koperasi Unit Desa (non-KUD).

d. Other Cooperatives

Other cooperatives are cooperatives that are not included in the category of KUD, KPR, and KOPKAR.

The number of cooperatives in Lingga Regency 2017 was 127 unit cooperatives. Which is 116 unit coopeatives are type of non-KUD cooperative.

7.1 PERDAGANGAN/TRADE

Tabel 7.1.1 Jumlah Perusahaan menurut Bentuk Badan Hukum di Kabupaten Lingga, 2013–2017
Table *Number of Establishments by Type of Business Entity in Lingga Regency, 2013–2017*

Tipe Badan Hukum <i>Type of Business Entity</i>	2013	2014	2015	2016	2017
(1)	(2)	(3)	(4)	(5)	(6)
01 Perseroan Terbatas	-	11	32	29	22
02 CV/Firma	-	47	81	56	32
03 Koperasi	-	3	7	7	3
04 Perorangan	-	0	0	0	0
05 Lainnya	-	0	0	0	0
Jumlah/Total	-	61	120	92	57

Sumber: Dinas Penanaman Modal, Pelayanan Terpadu Satu Pintu, dan Perdagangan Kabupaten Lingga

Source: Investment Office, One Stop Services, and Trade of Lingga Regency

Tabel 7.1.2 Jumlah Pedagang menurut Kecamatan di Kabupaten Lingga, 2016
Table Number of Merchants by Subdistrict in Lingga Regency, 2016

Kecamatan <i>Subdistrict</i>	Pedagang Besar <i>Wholesaler</i>	Pedagang Menengah <i>Medium Trader</i>	Pedagang Kecil <i>Small Trader</i>
(1)	(2)	(3)	(4)
01 Singkep Barat	7	225	201
02 Singkep	9	160	71
03 Singkep Pesisir	1	58	39
04 Singkep Selatan	-	30	1
05 Lingga	45	118	50
06 Selayar	5	71	17
07 Lingga Timur	-	28	9
08 Lingga Utara	14	131	19
09 Senayang	8	270	30
10 Kepulauan Posek	-	-	-
Kabupaten Lingga <i>Lingga Regency</i>	89	1 091	437

Sumber: Dinas Penanaman Modal, Pelayanan Terpadu Satu Pintu, dan Perdagangan Kabupaten Lingga

Source: Investment Office, One Stop Services, and Trade of Lingga Regency

Tabel 7.1.3 Jumlah Sarana Perdagangan menurut Jenisnya di Kabupaten Lingga, 2013–2017
Table *Number of Trading Facilities by Type of Facility in Lingga Regency, 2013–2017*

Sarana Perdagangan <i>Trading Facilities</i>	2013	2014	2015	2016	2017
(1)	(2)	(3)	(4)	(5)	(6)
01 Pasar/Market	-	0	0	0	0
02 Toko/Stoe	-	14	29	14	10
03 Kios	-	632	644	582	489
04 Warung	-	41	20	14	43
Jumlah/Total	-	687	693	610	542

Sumber: Dinas Penanaman Modal, Pelayanan Terpadu Satu Pintu, dan Perdagangan Kabupaten Lingga

Source: Investment Office, One Stop Services, and Trade of Lingga Regency

Tabel 7.1.4 Jumlah Penerbitan Surat Izin Usaha Perdagangan (SIUP) di Kabupaten Lingga, 2013–2017
Table *Number of Issuance of Trading Business Licenses in Lingga Regency, 2013–2017*

	Klasifikasi Usaha <i>Business Classification</i>	2013	2014	2015	2016	2017
	(1)	(2)	(3)	(4)	(5)	(6)
01	Perusahaan Besar <i>Wholesaler</i>	-	1	27	16	7
02	Perusahaan Menengah <i>Medium Trader</i>	-	13	7	4	7
03	Pedagang Kecil <i>Small Trader</i>	-	1	11	5	0
	Jumlah/Total	-	15	45	25	14

Sumber: Dinas Penanaman Modal, Pelayanan Terpadu Satu Pintu, dan Perdagangan Kabupaten Lingga

Source: Investment Office, One Stop Services, and Trade of Lingga Regency

Tabel 7.1.5 Jumlah Laporan Pembaharuan Tanda Daftar Perusahaan (TDP) menurut Kecamatan di Kabupaten Lingga, 2017
Table *Number of Reports on Renewal of Company Registration by Subdistrict in Lingga Regency, 2017*

Kecamatan Subdistrict	Perseroan Terbatas Limited Liability Company	CV/ Firma CV/ Firm	Koperasi Cooperative	Perorangan Personal	Lainnya Others
(1)	(2)	(3)	(4)	(5)	(6)
01 Singkep Barat	1	0	0	0	0
02 Singkep	1	5	1	0	0
03 Singkep Pesisir	0	0	0	0	0
04 Singkep Selatan	0	0	0	0	0
05 Lingga	2	3	0	0	0
06 Selayar	0	0	0	0	0
07 Lingga Timur	0	0	0	0	0
08 Lingga Utara	0	0	0	1	0
09 Senayang	0	0	0	0	0
10 Kepulauan Posek	0	0	0	0	0
Kabupaten Lingga Lingga Regency 2017	5	9	1	1	0
Kabupaten Lingga Lingga Regency 2016	7	10	3	4	0
Kabupaten Lingga Lingga Regency 2015	11	16	0	12	0
Kabupaten Lingga Lingga Regency 2014	2	11	0	0	0

Sumber: Dinas Penanaman Modal, Pelayanan Terpadu Satu Pintu, dan Perdagangan Kabupaten Lingga

Source: Investment Office, One Stop Services, and Trade of Lingga Regency

7.2 KOPERASI/COOPERATIVES

Tabel 7.2.1 Jumlah Koperasi menurut Jenis Koperasi dan Kecamatan di Kabupaten Lingga, 2017
Table *Number of Cooperatives by Type of Cooperative and Subdistrict in Lingga Regency, 2017*

	Kecamatan <i>Subdistrict</i>	KUD	KPR	KOPKAR	Lainnya <i>Other</i>	Jumlah <i>Total</i>
	(1)	(2)	(3)	(4)	(5)	(6)
01	Singkep Barat	0	0	0	8	8
02	Singkep	1	0	0	42	43
03	Singkep Pesisir	0	0	0	1	1
04	Singkep Selatan	0	0	0	4	4
05	Lingga	2	0	0	28	30
06	Selayar	1	0	0	4	5
07	Lingga Timur	2	0	0	2	4
08	Lingga Utara	4	0	0	7	11
09	Senayang	1	0	0	14	15
10	Kepulauan Posek	0	0	0	6	6
Kabupaten Lingga <i>Lingga Regency 2017</i>		11	0	0	116	127
Kabupaten Lingga <i>Lingga Regency 2016</i>		12	0	0	114	126

Sumber: Dinas Tenaga Kerja, Koperasi, Usaha Kecil dan Menengah, Perindustrian Kabupaten Lingga

Source: Department of Labor Force, Small and Medium Enterprises, Industry of Lingga Regency


Hotel & Pariwisata

8

Hotel and Tourism

HOTEL DAN PENGINAPAN
DI KABUPATEN LINGGA
*Hotel and Accomodation
in Lingga Regency* 2017

24 Hotel



PERSENTASE TAMU
Percentage of Guest
2017

1,06%

ASING
Foreigner

98,94%

INDONESIA
Indonesian



BADAN PUSAT STATISTIK KABUPATEN LINGGA
BPS-STATISTICS OF LINGGA REGENCY

PENJELASAN TEKNIS

1. **Rata-rata lama tinggal** adalah rata-rata waktu tinggal wisatawan mancanegara di Indonesia untuk satu kali kunjungan.
2. **Hotel** adalah penyediaan akomodasi secara harian berupa kamar-kamar di dalam satu bangunan yang dapat dilengkapi dengan jasa pelayanan makan dan minum, kegiatan hiburan dan atau fasilitas lainnya. Hotel terdiri dari hotel berbintang dan non-bintang.
3. **Tingkat penghunian kamar hotel** adalah presentase banyaknya malam kamar yang dihuni terhadap banyaknya malam kamar yang tersedia.
4. **Rata-rata lamanya tamu menginap** adalah banyaknya malam tempat tidur yang terpakai (malam tamu) dibagi dengan banyaknya tamu yang menginap di hotel atau akomodasi lainnya.

TECHNICAL NOTES

1. **Average length of stay** is the average stay duration of foreign visitor in Indonesia for one trip.
2. **Hotel** is a daily supply of accomodation rooms within a building which can be equipped with eating and drinking services, entertainment activities and/or other facilities. Hotel consist of a classified hotel and a non-classified hotel.
3. **Room occupancy rate** is the number of room-nights occupied divided by the number of room-nights available, multiplied by 100 percent.
4. **Average length of stay** is the number of bed-nights used (guest night) divided by the number of guests coming to spend the night at the accomodation.

ULASAN

DESCRIPTION

8.1 Pariwisata

Pembangunan kepariwisataan diarahkan pada pariwisata yang menggalakkan kegiatan ekonomi, sehingga lapangan pekerjaan, pendapatan masyarakat serta penerimaan devisa akan dapat meningkat melalui upaya pengembangan dan pendayagunaan berbagai potensi kepariwisataan. Jumlah objek wisata di Kabupaten Lingga selama tahun 2017 ada sebanyak 96.

8.1 Tourism

The development of tourism is aimed to increase the tourism as an economic activity. Therefore, the government of region is encouraging the development of tourism to expand job opportunity, increasing people's welfare and regional income as well. There are 96 tourism objects in Lingga Regency in 2016.

8.2 Kebudayaan Daerah

Berdasarkan Rencana Induk Pengembangan Kebudayaan Kabupaten Lingga, bahwa tradisi berkesenian di Lingga telah tumbuh sejak lampau terutama ketika Teater Bangsawan memengaruhi berbagai aktifitas seni di wilayah ini. Aktifitas berkesenian tersebut terus terjaga dengan baik, sehingga berbagai sanggar yang bergerak di berbagai bidang, Tari Teater Bangsawan, Kompang, Rebana, Joget Dangkong, Olah Seni Vokal, dan Orkes bisa menunjukkan eksistensinya dan mampu bertahan hingga hari ini. Setidaknya telah tercatat puluhan sanggar seni yang bergerak di berbagai bidang tersebut.

8.2 Regional Culture

Based on the Cultural Development Master Plan of Lingga Regency, that art tradition in Lingga has grown since the past, especially when the Theater of Duke has influenced various art activities in this region. The art activities are well preserved, so the various studios are engaged in various fields, Dance Theater Dance, Kompang, Rebana, Joget Dangkong, Vocal Art, and Orkes can show its existence and able to survive to this day. At least have been recorded dozens of art galleries that move in various fields.

Kesenian merupakan suatu kompleks dari ide-ide, gagasan, nilai-nilai, norma-norma, dan peraturan dimana kompleks aktivitas dan tindakan berpola dari manusia. Selain mengekspresikan rasa keindahan dari dalam jiwa manusia, kesenian juga mempunyai fungsi lain, misalnya menentukan norma untuk perilaku yang teratur serta meneruskan adat dan nilai-nilai kebudayaan. Secara Umum, Kesenian dapat mempererat ikatan solidaritas suatu masyarakat.

Oleh karenanya, berbagai aktivitas masyarakat di Lingga misalnya resepsi pernikahan, akikah, sunatan, MTQ, dan kegiatan seremonial lainnya selalu diselengi berbagi penampilan kesenian. Dengan demikian, sanggar-sanggar memiliki khalayak yang nantinya merupakan syarat mutlak supaya bisa bertahan dan berkembang. Walaupun begitu, banyak pula sanggar-sanggar tersebut yang sudah tidak aktif lagi. Keluhan yang selalu dilontarkan pemimpin sanggar adalah tidak mampu bersaing dengan sanggar-sanggar yang telah mapan terutama sanggar-sanggar binaan pemerintah. Kesenian yang ada di Kabupaten Lingga meliputi :

a. Seni Pertunjukan

Teater Bangsawan. Kompang, Qosidah dan Gambuas, Rebana, Berzanzi, Maulid Nabi, Berandam, Tepuk Tepung Tawar, Khatam Al-Quran, Mandi Safar, Ratib Saman, Bejenjang, dan Sunat

Art is a complex of ideas, ideas, values, norms, and rules in which complex activities and actions are patterned from humans. In addition to expressing a sense of beauty from within the human psyche, art also has other functions, such as setting the norm for regular behavior and continuing cultural customs and values. In general, Art can strengthen the bonds of community solidarity.

Therefore, various community activities in Lingga such as wedding receptions, akikah, circumcision, MTQ, and other serimonial activities are always interspersed with art performances. Thus, the studios have audiences which will be an absolute requirement in order to survive and develop. Nevertheless, many of these galleries are no longer active. Complaints that always raised by the studio leaders are not able to compete with established studios, especially gamers built by the government. The arts in Lingga District include:

a. *Performing Arts*

Theater of the Count. Kompas, Qasidah and Gambus, Rebana, Barzanji, Mawlid of the Prophet, Berandam, Flour Flour, Khatam Al-Quran, Safar Bath, Ratib Saman, Bejenjang, and

Mudim/Khitanan

- b. Seni Tari
Tari Inai, Tari Zapin, Joget
Dangkong, Tari Ambong, Tari
Merawai, dan Silat Pengantin
- c. Seni Rupa
Ukiran dan Motif
- d. Kerajinan Tangan
Tudung Manto, Batik, dan
Anyaman

Jumlah kelompok kesenian
atau sanggar seni yang ada berjumlah
65 sanggar yang tersebar di delapan
(8) Kecamatan di Kabupaten Lingga.

Circumcision Mudim / Khitanan

- b. *Dance*
Inai dance, Zapin dance, Joget
Dangkong, Ambong dance,
merawai dance, and silat
pengantin.
- c. *Fine Arts*
carvings and motifs
- d. *Handycrafts*
Tudung Manto, Batik, and
Webbing

The number of art groups or art
galleries that there are 65 studios
spread in eight (8) District in Lingga
District.

8.1 AKOMODASI/ACCOMMODATION

Tabel 8.1.1 Jumlah Akomodasi Hotel menurut Kecamatan di Kabupaten Lingga, 2012-2017
Table *Number of Hotel Accomodations by Subdistrict in Lingga Regency, 2012-2017*

Tahun Year	Hotel Berbintang Star Hotels	Hotel Non-Bintang dan Akomodasi Lainnya Non-Star Hotels and Other Accomodation
(1)	(2)	(3)
2012	-	24
2013	-	26
2014	-	28
2015	-	28
2016	-	29
2017	-	24

Sumber : Dinas Pariwisata, Kepemudaan, dan Olahraga Kabupaten Lingga dan BPS Kabupaten Lingga

Source : *Department of Tourism, Youth, and Sport of Lingga Regency and Statistics of Lingga Regency*

Tabel 8.1.2 Rata-Rata Lama Menginap dan TPK menurut Bulan di Kabupaten Lingga, 2017
Average Length of Stay dan TPK by Month in Lingga Regency, 2017

Bulan Month	Rata-Rata Lama Menginap Tamu Average Length of Stay			TPK
	Indonesia Indonesian	Asing Foreigner	Total Tamu Total guest	
(1)	(2)	(3)	(4)	
Januari <i>January</i>	2,20	1,00	2,20	19,56
Februari <i>February</i>	2,55	2,26	2,54	24,92
Maret <i>March</i>	1,87	3,06	1,87	25,31
April <i>April</i>	2,59	2,50	2,59	28,09
Mei <i>May</i>	2,09	3,40	2,09	23,64
Juni <i>Juni</i>	2,93	-	2,93	20,05
Juli <i>July</i>	2,87	2,00	2,87	31,49
Agustus <i>August</i>	3,08	5,50	3,10	31,13
September <i>September</i>	3,35	3,52	3,35	39,26
Oktober <i>October</i>	2,87	1,00	2,87	42,03
November <i>November</i>	2,39	17,17	3,07	34,91
Desember <i>December</i>	2,97	1,33	2,96	40,68

Sumber : BPS Kabupaten Lingga

Source : Statistics of Lingga Regency

Tabel 8.1.3 Jumlah Tamu dan Rata-Rata Tamu Per Kamar (GPR) menurut Bulan di Kabupaten Lingga, 2017
Table Number of Guests and Average Guests Per Room (GPR) by Month in Lingga Regency, 2017

Bulan Month	Jumlah Tamu Number of Guests			Rata-Rata Tamu Per Kamar Average Guests Per Room (GPR)
	Indonesia Indonesian	Asing Foreigner	Total Tamu Total guest	
(1)	(2)	(3)		(4)
Januari <i>January</i>	1 783	5	1 788	1,51
Februari <i>February</i>	1 693	27	1 720	1,46
Maret <i>March</i>	2 748	17	2 765	1,55
April <i>April</i>	2 095	8	2 103	1,52
Mei <i>May</i>	2 185	5	2 190	1,47
Juni <i>Juni</i>	1 879	-	1 879	2,14
Juli <i>July</i>	2 588	8	2 596	1,76
Agustus <i>August</i>	2 545	18	2 563	1,90
September <i>September</i>	2 267	63	2 330	1,65
Oktober <i>October</i>	2 649	5	2 654	1,42
November <i>November</i>	2 887	139	3 026	2,16
Desember <i>December</i>	2 435	3	2 438	1,45

Sumber : BPS Kabupaten Lingga

Source : Statistics of Lingga Regency

Tabel 8.1.4 Daftar Hotel/Penginapan yang ada menurut Kecamatan di Kabupaten Lingga Tahun 2017
Table *List of Hotel or Accommodation by Subdistrict in Lingga Regency, 2017*

Kecamatan <i>Subdistrict</i>	Nama Hotel/Penginapan <i>Name of Hotel or Accommodation</i>
(1)	(2)
01 Singkep Barat	1. Penginapan Pak Wahab/ Arinda
02 Singkep	1. Hotel Gapura 2. Hotel Prima Inn 3. Hotel Sampurna 4. Hotel Armanda 5. One Hotel 6. Penginapan Sri Indah 7. Penginapan Endy 8. Wisma Timah
03 Singkep Pesisir	-
04 Singkep Selatan	-
05 Lingga	1. Hotel Lingga Pesona 2. Hotel Sun – Ling 3. Peninapan Cahaya Alam 4. Penginapan Nurlela 5. Penginapan Anugrah I 6. Penginapan Sri Tande 7. Penginapan US-HB 8. Moyang Homestay

Lanjutan Tabel 8.1.4
Continued Table 8.1.4

Kecamatan <i>Subdistrict</i>	Nama Hotel/Penginapan <i>Name of Hotel or Accommodation</i>
(1)	(2)
06 Selayar	1. Penginapan/ Losmen Penuba Inn
07 Lingga Timur	-
08 Lingga Utara	1. Hotel Winner 2. Penginapan Alton
09 Senayang	1. Penginapan Daran 2. Cottage Benan 3. Penginapan Asui 4. Penginapan Melati
10 Kepulauan Posek	-

Sumber : Dinas Pariwisata, Kepemudaan, dan Olahraga Kabupaten Lingga dan BPS Kabupaten Lingga

Source : *Department of Tourism, Youth, and Sport of Lingga Regency and Statistics of Lingga Regency*

Tabel 8.1.5 Jumlah Restoran/Rumah Makan menurut Kecamatan di Kabupaten Lingga, 2015 dan 2016
Table *Number of Restaurant by Subdistrict in Lingga Regency, 2015 and 2016*

Kecamatan Subdistrict		2015	2016
(1)		(2)	(3)
01	Singkep Barat	11	11
02	Singkep	8	33
03	Singkep Pesisir	5	2
04	Singkep Selatan	2	5
05	Lingga	16	16
06	Selayar	2	3
07	Lingga Timur	0	0
08	Lingga Utara	5	5
09	Senayang	3	3
10	Kepulauan Posek	0	0
Kabupaten Lingga Lingga Regency		52	78

Sumber : Dinas Pariwisata, Kepemudaan, dan Olahraga Kabupaten Lingga
 Source : Department of Tourism, Youth, and Sport of Lingga Regency

Tabel 8.1.6 Jumlah Fasilitas Kebugaran/ Lapangan Olahraga di Kabupaten, 2016
Number of Fitness Facility and Sport Field by Subdistrict in Lingga Regency, 2016

Kecamatan Subdistrict	Jumlah Total
(1)	(2)
01 Singkep Barat	17
02 Singkep	29
03 Singkep Pesisir	10
04 Singkep Selatan	3
05 Lingga	22
06 Selayar	14
07 Lingga Timur	11
08 Lingga Utara	28
09 Senayang	15
10 Kepulauan Posek	10
Kabupaten Lingga Lingga Regency	159

Sumber : Dinas Pariwisata, Kepemudaan, dan Olahraga Kabupaten Lingga

Source : *Department of Tourism, Youth, and Sport of Lingga Regency*

8.2 PARIWISATA/*TOURISM*

Tabel 8.2.1 Objek Wisata menurut Kecamatan di Kabupaten Lingga, 2017
Table Tourism Object by Subdistrict in Lingga Regency, 2017

Kecamatan <i>Subdistrict</i>		Objek Wisata <i>Tourism Object</i>	
(1)		(2)	
01. Singkep Barat	1	Air Terjun Cik Latif	
	2	Sumur Hang Tuah Bakung	
	3	Tanjung Ular Bakung	
	4	Pulau Serak Marok Tua	
	5	Pantai Marok Tua	
	6	Air Terjun Tanjung Baru Bakung	
	7	Pantai Pasir Bulan Bakung	
02. Singkep	1	Pantai Batu Berdaun	
	2	Pantai Nusantara	
	3	Pemandian Batu Ampar	
	4	Gunung Muncung	
	5	Pagoda	
	6	Gedung Nasional	
	7	Pantai Sergang	
	8	Patung Singa	
	9	Meriam di Seberang Lapangan Merdeka	
	10	Meriam Tegak Kebun Nyiur	
	11	Pantai Penat Lanjut	
	12	Pantai Tanjung Sawang	
	13	Pemandian Air Bedegam	
	14	Bukit Bidai Lanjut	
	15	Air Terjun Batu Beganjal	
	16	Gua Jepang	

Lanjutan Tabel 8.2.1
Continued Table 8.2.1

Kecamatan <i>Subdistrict</i>		Objek Wisata <i>Tourism Object</i>	
(1)		(2)	
03.	Singkep Selatan	1	Pulau Berhala
		2	Pantai Todak
04.	Singkep Pesisir	1	Pantai Kote
		2	Pulau Serang
		3	Pemandian Air Panas Belerang
05.	Lingga	1	Masjid Sulthan Lingga
		2	Makam Sulthan Mahmud Syah III
		3	Komplek Makam Bukit Cengkeh
		4	Kawasan Damnah
		5	Pemandian Lubuk Papan
		6	Mesjid Lama Daik
		7	Pendakian Gunung Daik
		8	Benteng Bukit Cening
		9	Pulau Mepar
		10	Pantai Pasir Panjang
		11	Pantai Pasir Pandak
		12	Air Terjun Kado
		13	Benteng Mepar
		14	Batu Buaya

Lanjutan Tabel 8.2.1***Continued Table 8.2.1***

Kecamatan Subdistrict	Objek Wisata Tourism Object
(1)	(2)
	15 Rumah Jill
	16 Benteng Kuala Daik
	17 Lubuk Fatimah
	18 Lubuk Belanda
	19 Air Terjun Tanda
	20 Air Terjun Hulu
	21 Air Terjun Mentuda
	22 Air Terjun Jelutung
	23 Pantai Mentanak
	24 Pantai Tanjung Ular
	25 Lubuk Batang
	26 Kawasan Bukit Permata
	27 Lubuk Solok
06. Selayar	1 Pantai Beluntas
	2 Pantai Batu Pahat Selayar
	3 Busung Penuba
	4 Mes Zaman Jepang
	5 Meriam Depan Kantor Desa
	6 Gudang Niaga

Lanjutan Tabel 8.2.1**Continued Table 8.2.1**

Kecamatan		Objek Wisata	
Subdistrict		Tourism Object	
(1)		(2)	
07.	Lingga Timur	1	Pantai Mempanak
		2	Pantai Mentulat
		3	Kelenteng Kudung
		4	Pantai Serim
08.	Lingga Utara	1	Air Terjun Resun
		2	Pancur
		3	Pantai Sekanah
		4	Pantai Dungun
		5	Pantai Lengkok
		6	Pantai Laboh Ujung
		7	Pantai Nersang
		8	Pulau Meratek
		9	Kelenteng Sambau
		10	Pantai Lundang
09.	Senayang	1	Pantai Indah Senayang
		2	Pantai Pulau Penaah
		3	Pulau Adu
		4	Pulau Duyung
		5	Pulau Paku Besar Benan
		6	Pulau Paku Kecil Benan
		7	Pulau Mensemut

Lanjutan Tabel 8.2.1**Continued Table 8.2.1**

Kecamatan Subdistrict	Objek Wisata Tourism Object
(1)	(2)
	8 Belakang Hutan
	9 Pantai Senayang
	10 Kongki Besar
	11 Pulau Belading
	12 Pulau Mahmud
	13 Pulau Mensanak
	14 Pulau Burung
	15 Kongki Kecil
	16 Pulau Nopong
	17 Penaah Kecil
	18 Monumen Tugu Khatulistiwa
	19 Pulau Kojong
	20 Pulau Buluh
	21 Pulau Sebangka
10. Kepulauan Posek	-

Sumber : Dinas Pariwisata, Kepemudaan, dan Olahraga Kabupaten Lingga

Source : Department of Tourism, Youth, and Sport of Lingga Regency

Tabel 8.2.2 Daftar Cagar Budaya di Kabupaten Lingga, 2017
Table List of Cultural Heritage in Lingga Regency, 2017

Cagar Budaya <i>Cultural Heritage</i>	Jenis <i>Kind</i>	Alamat <i>Address</i>
(1)	(2)	(3)
KECAMATAN LINGGA		
01 Bekas Tangga 12 (Lokasi)	Pemandian	Jl. Istana Robat Kel. Daik
02 Bekas Istana Kenanga (Dalam)	Istana	Kp. Kenanga Kel. Daik
03 Bekas Kolam Istana Robat	Pemandian	Jl. Istana Robat Kel. Daik
04 Bekas Pertahanan Kota Parit (Pabian)	Pertahanan	Kp. Siak Kel. Daik
05 Benteng Bukit Cening	Pertahanan	Bukit Cening Kel. Daik
06 Besi Ponsel Cerobong Asap Kapal	Perlengkapan Kapal	Kp. Kenaga Kel. Daik
07 Cetiya Loka Sganti	Rumah Ibadah	Kp. Cina Kel. Daik
08 Bekas Peninggalan Istana Robat (Lokasi)	Istana	Jl. Istana Robat Kel. Daik
09 Jangkar Kapal Sulthan (Di Halaman Rumah Said Luay)	Perlengkapan Kapal	Kp. Kenanga Kel. Daik
10 Kelenteng Tua (Tua Pek Kong)	Rumah Ibadah	Kp. Cina Kel. Daik
11 Komplek Makam Bukit Cengkeh	Makam	Jl. Sultan Abdurahman Kel. Daik
12 Kompleks Makam Tiong Hoa	Makam	Kp. Sepincan Kel. Daik
13 Kubu Pertahanan Parit	Pertahanan	Kp. Bungen, Melukap Kel. Daik
14 Kuburan Pembuat Kopi Sultan (Istana)	Makam	Jl. Raja Muhammad Yusuf Kp. Tanda Hilir Kel. Daik
15 Lapangan Bola Kaki Krida	Lapangan	Jl. Masjid Sultan Lingga Kp. Tanda Hilir Kel. Daik

Lanjutan Tabel 8.2.2**Continued Table 8.2.2**

	Cagar Budaya Cultural Heritage	Jenis Kind	Alamat Address
	(1)	(2)	(3)
16	Lapangan Hang Tuah	Lapangan	Jl Datuk Laksmana Kp. Siak Kel. Daik
17	Makam Megat Kuning	Makam	Kp. Keramat, Sepincan Kel. Daik
18	Makam Raja Muhammad Yusuf (Makam Merah)	Makam	Jl Raja Mhammad Yusuf Kel. Daik
19	Kompleks Makam Slt. Mahmud Syah Iii	Makam	Jl Masjid Sultan Lingga Kel. Daik (Belakang Masjid Sultan Lingga)
20	Masjid Sultan Lingga	Rumah Ibadah	Jl. Masjid Sultan Lingga Kel. Daik
21	Anak Nile Di Musium Mini Linggam Cahayaa	Senjata	Jl. Raja Muhammad Yusuf Kel. Daik
22	Meriam Didepan Halaman Kantor Koramil Lingga	Senjata	Kp. Mading Kel Daik
23	Meriam Di Depan Halaman Kantor Polsek Lingga	Senjata	Kp. Cina Kel. Daik
24	Meriam Didepan Musium Linggam Cahaya	Senjata	Jl. Raja Muhammad Yusuf Kp. Damnah Kel. Daik
25	Meriam Di Halaman Rumah Sukirman	Senjata	Kp. Bugis Kel. Daik
26	Meriam Katak Di Halaman Rumah Said Husen	Senjata	Kp. Kenanga Kel. Daik
27	Meriam Kecil Di Halaman Rumah (Alm.) Said Mazlan	Senjata	Jl Istana Robot Kel Daik
28	Meriam Pecah Piring Dan Padam Pelita	Senjata	Jl. Emdik Kasim Kp. Siak Kel Daik
29	Meriam Di Lapangan Hang Tuah	Senjata	Kp. Siak Kel Daik
30	Meiam Tembaga Di Atas Batu	Senjata	Kp. Siak Kel. Daik

Lanjutan Tabel 8.2.2
Continued Table 8.2.2

Cagar Budaya Cultural Heritage	Jenis Kind	Alamat Address
(1)	(2)	(3)
31 Pabrik Sagu Seranggung Hilir	Pabrik	Kp. Seranggung Kel Daik
32 Rumah Apak (A. Gani)	Rumah Hunian	Jl Datuk Laksmana Kp. Bugis Kel Dai
33 Rumah Datuk Laksmana	Rumah Hunian	Jl. Datuk Laksmana Kel. Daik
34 Rumah Jail	Gedung	Jl Istna Robat Kel. Daik
35 Rumah Said Abdul Hamid	Rumah Hunian	Jl. Istana Robat Kel. Daik
36 Rumah Said Amad	Rumah Hunian	Jl. E. Muhammad Apan Kp. Tanda Hilir Kel Daik
37 Rumah Tengku Muhammad Saleh	Rumah Hunian	Jl. Masjid Sultan Lingga Kel. Daik
38 Sdn 01 Lingga	Gedung	Jl. Encik Kasim Kel. Daik
39 Perigi Sdn 01 Lingga	Sumber Mata Air	Jl. Encik Kasim Kel. Daik
40 Tapak Bekas Kelenteng Tua	-	Kp. Bakau Kel. Daik
41 Tapak Bilik 44	Istana	Jl. Raja Muhammad Yusuf Kel. Daik
42 Tapak Istana Damnah	Istana	Jl. Raja Muhammad Yusuf Kel. Daik
43 Tapak Istana Kota Baru/Kedaton	Istana	Kp. Robat Kel. Daik
44 Tapak Masjid Sultan Andurrahman Mu'Azzam Syah	Rumah Ibadah	Jl. Istana Robat Kel. Daik
45 Tapak Pabrik Sagu Sultan Sulaiman	Pabrik	Jl. Istana Robat Kel. Daik

Lanjutan Tabel 8.2.2**Continued Table 8.2.2**

Cagar Budaya <i>Cultural Heritage</i>		Jenis <i>Kind</i>	Alamat <i>Address</i>
(1)	(2)	(3)	
46	Tiang Dua Eks. Gerbang Sultan	Tiang	Kp. Damnah Kel. Daik
47	Makamtuan Tahak	Makam	Jl. Istana Robot, Kp. Robot Kel. Daik
48	Bangunna Eks. Tk Ganda Suli	Gedung	Jl Istana Robot, Kp. Tembaga Kel. Daik
49	Makam Lama	-	Kp. Kenanga Kel. Daik
50	Benteng Kuala Daik	Pertahanan	Kp. Melukap Kel. Daik
51	Sungai Lingge (Eks. Tempat Kapal Sultan Sulaiman)	-	Jl. Istana Robot, Kp. Robot Kel. Daik
52	Perigi Tua	Sumber Mata Air	Desa Mepar
53	Benteng Hilir	Pertahanan	Desa Mepar
54	Benteng Hulu/Lekok	Pertahanan	Desa Mepar
55	Benteng Tanjung	Pertahanan	Desa Mepar
56	Benteng Tanjung Cengkeh	Pertahanan	Dusun Malar Desa Mepar
57	Besi Penggilin Tanah Eks. Belanda	Pengeras Jalan	Jl Sultan Abdurrahman Kel. Daik
58	Kompleks Makam Temenggung Jamaluddin Dan Datok Kaya Montel	Makam	Desa Mepar
59	Lubang Persembunyan Pak Ngong	Gua	Desa Mepar
60	Makam Darah Putih	Makam	Desa Mepar

Lanjutan Tabel 8.2.2
Continued Table 8.2.2

Cagar Budaya <i>Cultural Heritage</i>	Jenis <i>Kind</i>	Alamat <i>Address</i>
(1)	(2)	(3)
61 Meriam Di Pulau Mepar (8 Buah)	Senjata	Desa Mepar
62 Batu Lepe	-	Penarik Desa Kelumu
63 Bekas Tapak Lubang Jepang	-	Penarik Desa Kelumu
64 Situs Kangka Gambir	Tempat Pengolahan Gambir	Bukit Pelawa Desa Kelumu
65 Kompleks Kuburan Suku Laut (Mantang)	Makam	Tanjung Sentong Desa Kelumu
66 Benteng Jepang	-	Tanjung Teludas Desa Mentuda
KECAMATAN SELAYAR		
67 Eks. Kator Kewedanaan (Kantor Desa Penuba)	Gedung	Desa Penuba
68 Meriam Dan Tapak Patung Singa	Senjata	Desa Penuba
69 Meriam Di Halaman Depan Kantor Kepala Desa Penuba	Senjata	Desa Penuba
70 Jail	Gedung	Desa Penuba
71 Rumah Eks. Belanda (Mess Desa)	Rumah Hunian	Desa Penuba
72 Makam Keramat Intan Pulau Lima	Makam	Pi. Lima Desa Selayar

Lanjutan Tabel 8.2.2**Continued Table 8.2.2**

Cagar Budaya <i>Cultural Heritage</i>		Jenis <i>Kind</i>	Alamat <i>Address</i>
(1)	(2)	(3)	
KECAMATAN SINGKEP			
73	Lapangan Udara Dabo	Lapangan	Jl. Garuda Desa Tanjung Harapan
74	Masjid Alzzulfa	Rumah Ibadah	Jl. Kartini Kel. Dabo
75	Wisma Ria	-	Jl. Pahlawan Kel. Dabo
76	Gedung Nasional	Gedung	Jl. Pahlawan Kel. Dabo
77	Wisma Timah	Gedung	Jl. Pahlawan Kel. Dabo
78	Keramat Pakbok	Makam	Jl. Pahlawan Kel. Dabo
79	Patung Singa Di Depan Eks. Kantor Kewedanaan Lingga (2 Buah)	Arca	Jl. Garuda Kel. Dabo
80	Kantor Eks Kewedanaan Lingga	Gedung	Jl. Garuda Kel. Dabo
81	Meriam Di Depan Eks. Kantor Kewedanaan Lingga (2 Buah)	Senjata	Jl. Garuda Kel. Dabo
82	Meriam Di Lapangan Merdeka	Senjata	Lapangan Merdeka Kel. Dabo
83	Meriam Di Depan Kantor Polsek Singkep	Senjata	Jl. Perwira Kel. Dabo
84	Maakm Pahlawan	Makam	Jl. Perwira Kel. Dabo
85	Kuburan Cina Tua	Makam	Jl. Perwira Kel. Dabo
86	Eks Perumahan Belanda	-	Bukit Rumah Sakit, Kel. Dabo
87	Meriam Tegak	Senjata	Jl. Batu Berdaun Dabo Lama

Lanjutan Tabel 8.2.2
Continued Table 8.2.2

Cagar Budaya <i>Cultural Heritage</i>		Jenis <i>Kind</i>	Alamat <i>Address</i>
(1)		(2)	(3)
88	Bekas Rumah Para Bangsawan (Tangga 7)	Rumah Hunian	Jl. Batu Berdaun Dabo Lama
89	Makam Para Bangsawan	Makam	Bukit Tengku, Kp. Baru
KECAMATAN SINGKEP SELATAN			
90	Meriam Dan Eks Jepang	-	Desa Berhala
91	Mercusuar Kapal	-	Pi. Lampu Desa Berhala
KECAMATAN SENAYANG			
92	Bekas Tempat Pengintaian Jepang	-	Bukit Jepon Pi. Benan, Desa Benan
93	Mercusuar Kapal	Mercusuar	Pi. Kentar Desa Labuh
94	Makam Keramat Hajah Mardiah	-	Pi. Bukit Desa Pi. Bukit
95	Meriam	-	Pi. Nopong Desa Benan
96	Kawasan Pulau Buaya (Situs Kangka Gambir)	Tempat Pengolahan Gambir	Desa Batu Belubang
97	Bekas Perkampunga Cina Lama	-	Sungai Bakung Desa Pasir Panjang (Cempe)
KECAMATAN SINGKEP BARAT			
98	Batu Puake, Eks. Hang Tuah	-	Sungai Dungun Desa Bakung
99	Eks. Rumah Taw Lo Cina	-	Desa Bakong
100	Bekas Perigi Hang Tuah	-	Desa Bakong
101	Telaga Tujuh	-	Desa Bakong

Lanjutan Tabel 8.2.2**Continued Table 8.2.2**

Cagar Budaya <i>Cultural Heritage</i>		Jenis <i>Kind</i>	Alamat <i>Address</i>
(1)		(2)	(3)
KECAMATAN LINGGA UTARA			
102	Benteng Bukit Manjen	-	Desa Teluk
103	Mercusuar Kapal	Mercusuar	Tanjung Nyang Desa Teluk
104	Klenteng Tionghoa Kuno (Tua)	Rumah Ibadah	Sambau
105	Klenteng Tionghoa Kuno(Tua)	Rumah Ibadah	Desa Centeng
KECAMATAN LINGGA TIMUR			
106	Klenteng Tionghoa Kuno (Tua)	Rumah Ibadah	Desa Kudung

Sumber : Dinas Kebudayaan Kabupaten Lingga

Source : Department of Culture of Lingga Regency

8.3 KEBUDAYAAN/*CULTURE*

Tabel 8.3.1 Daftar Sanggar Seni di Kabupaten Lingga 2017
Table List of Studio Art at Lingga Regency 2017

	Nama Sanggar	Bidang Seni	Pimpinan	Alamat
	(1)	(2)	(3)	(4)
I	Kecamatan Lingga			
1	Sanggar Megad Syah Alam	Seni Tari dan Musik	Rudi Sembada	Jl. Raja Muhammad Yusuf
2	Sanggar Cahaya Nobad	Seni Musik Melayu dan Tari	Haspariansyah	Jl. Mesjid Sultan
3	Sanggar Sri Mahkote Lingge	Bangsawan	Kamarul Zaman. S.Pd.I	Daik Lingga
4	Sanggar Seni Mekar Malam	Bangsawan	Auzar	Budus
5	Serumpun Bambu	Seni Tari dan Musik	Muhammad Yusuf Majid	Daik Lingga
6	Linau Jaya	Kompang	Ernawati	Linau
7	Kelompok Tari Inai	Tari Inai	Marzuki	Panggak Laut
8	Syallu Rabbuna	Rebana	Apan	Daik Lingga
9	Sanggar Sri Cendana	Seni Tari dan Musik	Mohd Nasir N.	Mepar
10	Sanggar Laila Manja	Sastra	Wirlinawati	Penarik, Desa Kelumu
11	Sanggar Kompang	Kompang	Zakaria	Mepar
12	Sanggar Hang Jebat	Musik Melayu	Khaidir	Desa Serteh, Kelumu
13	Warda	Kompang	Mawardi	Kec. Lingga
14	Sanggar Yauman	Kompang	Adam Ibrahim	Seranggung
15	Sanggar Seni Pelangi	Tari dan Musik	Yuliati	Mading

Lanjutan Tabel 8.3.1
Continued Table 8.3.1

	Nama Sanggar	Bidang Seni	Pimpinan	Alamat
	(1)	(2)	(3)	(4)
16	Sanggar Tun Fatimah	Tari	Safar/ Mohd Nasir N.	Cenut, Desa Mepar
17	Tuah Lingga Perkasa	Tari/Musik/Teater	Zalmidri	SMK Daik Lingga
18	Sanggar Seni Mahligai Seroja	Tari/Musik/Teater	Meri Desianti, S.Pd	SMAN 1 Lingga
19	Sanggar Serai Serumpun	Tari/Musik/Silat	-	SMPN 2 Musai
II	Kecamatan Lingga Utara			
1	Kelompok Joged Dangkong	Joged Dangkong	Budi Iskandar	Lingga Utara
2	Huswatun Hasanah	Kompang	Syafri Sidiq	Lingga Utara
3	Al Soraya	Kompang	Muhammad Daim	Lingga Utara
4	Sanggar Seni Setia Combis	Seni Tari dan Musik	Nasran	Kuik, Lingga Utara
5	Sanggar Megad Rambai	Seni Tari dan Musik	Edi Kiswanto	Kukang, Lingga Utara
6	Al-Muqaddam	Qasidah	Muklis	Lingga Utara
III	Kecamatan Lingga Timur			
1	Semarak Pinang Muda	Tari dan Musik	Jumadi	Kec. Lingga Timur
2	Seri Baiduri	Tari dan Musik	Muhd. Yusuf	Desa Pekake, Lingga Timur
3	Kudung Kelana	Tari dan Silat	Raja Ridwan	Desa Kudung

Lanjutan Tabel 8.3.1

Continued Table 8.3.1

	Nama Sanggar	Bidang Seni	Pimpinan	Alamat
	(1)	(2)	(3)	(4)
IV	Kecamatan Senayang			
1	Sanggar Kencana Sari	Joged Dangkong		Belakang Hutan, Senayang
2	Sanggar Sri Medang	Joged Dangkong	Salem	Pulau Medang, Senayang
3	Sanggar Sri Banang	Joged Dangkong	Samsi	Pulau Bukit Desa Benan
4	Sanggar Sang Setia	Seni Tari	M. Syukrizal	Senayang
5	Sanggar Gemas	Seni Tari	Roby Adriansyah	Senayang
6	Sanggar Mela	Kompang	Umar	Batu Belubang, Senayang
7	Sanggar Rumpun Melayu	Tari	Zulhikmi	Senayang
8	Sanggar Benan Betuah	Tari	Mulawarman	Benan, Senayang
9	Sanggar Mawar Biru	Kompang	Salem	Benan, Senayang
V	Kecamatan Singkep			
1	Sanggar Gema Cinta	Tari dan Teater (Bangsawan)	Hamzah S.	Kec. Singkep
2	Simpai	Kompang	Zulfa Ismail	Kec. Singkep
3	Nurul Falah	Kompang	Fatullah	Kec. Singkep
4	Kelompok Pasrikun Mitab'ausyah'adah	Kompang	-	Kec. Singkep

Lanjutan Tabel 8.3.1**Continued Table 8.3.1**

	Nama Sanggar	Bidang Seni	Pimpinan	Alamat
	(1)	(2)	(3)	(4)
5	Kelompok Iwara	Kompang		Kec. Singkep
6	Sanggar Midani Bertuah	Seni Tari, Musik, dan Teater	Nurjali	Kec. Singkep
7	Sanggar Intan Payung	Seni Tari dan Musik	Juliyanto	Kec. Singkep
8	Sanggar Seni Suara Gita	Paduan Suara	Sudiharti, S.SOS	Kec. Singkep
9	Sanggar Seni Tualang Tige	Tari dan Musik	Topik	Kec. Singkep
10	Sanggar Mustika Alam	Seni Tari	Yudi Irwanda	Kec. Singkep
11	Sanggar Kepayang Bestari	Seni Tari	M. Ayit	Kec. Singkep
12	PLT. Langgam Selatan	Seni Tari	Boy Andika	Kec. Singkep
13	Sri Panggung	Joged Dangkong	Roby Arfana	Kec. Singkep
14	Dendang Serampang Laut	Musik, Tari	Abdul Kadir	Kec. Singkep
15	Bujang Lapok	Tari Inai	Alip	Desa Batu Kacang
16	Sanggar Seni Intan Baiduri	Kompang	E. Chairun E. Ali	Kec. Singkep
VI	Kecamatan Singkep Barat			
1	Dan Merdu	Kompang	Muchtar E. Abas	Desa Kuala Raye
2	Aninda	Kompang	Sri Darmawati	Desa Paya Luas
3	Nurul Hidayah	Kompang	Sutarno	Singkep Barat
4	Sanggar Kuale Harapan	Tari	Mardiana	Singkep Barat
5	Bahane Gemilang	Musik dan Tari	E. Muchtar E. Abbas	Singkep Barat

Lanjutan Tabel 8.3.1
Continued Table 8.3.1

	Nama Sanggar	Bidang Seni	Pimpinan	Alamat
	(1)	(2)	(3)	(4)
6	Sanggar Sri Tanjung	Musik dan Tari	Abdul Khalik	Desa Sei Harapan
7	Diram Perkase	Musik, Tari, Bangsawan	Sri/Iskandar	Singkep Barat
VII	Kecamatan Singkep Pesisir			
1	Kepayang Bestari	Seni Tari dan Musik	E. Azhar	Kec. Singkep Pesisir
2	Serampang Laut	Seni Tari dan Musik	E. Abdul Kadir	Desa Kote
3	Sri Mahkota	Tari, Musik, Sastra, Bangsawan	Ace/Hamdan Ahmat	Desa Kote
4	Sri Putri	Tari	-	Desa Pelakak
VIII	Kecamatan Selayar			
1	Rapang Kencane	Tari dan Musik	Adri	Penube, Kec. Selayar
2	Sanggar Seni Pulau Pandan	Tari dan Musik	Usman	Penube, Kec. Selayar
3	Busung Indah	Musik Melayu	Ramli	Penube Timur
4	Beluntas Gemilang	Musik Melayu	Jasnipar	Desa Selayar

Sumber : Dinas Kebudayaan Kabupaten Lingga

Source : *Department of Culture of Lingga Regency*

Tabel 8.3.2 Daftar Kesenian Khas Daerah Kabupaten Lingga
Table *List of Typical Arts of Lingga Regency*

Nama Kesenian	Keterangan Singkat
(1)	(2)
A Adat Istiadat	
01 Teater Bangsawan	Teater Bangsawan adalah pertunjukan yang menggabungkan musik, drama, lagu, laga, dan tari serta ceritanya mengangkat kisah-kisah di lingkungan istana. Pada umumnya, layar yang digunakan pada pementasan Bangsawan menggunakan layar lukisan istana dan dibentuk sedemikian rupa menyerupai suasana istana. Layar juga digunakan sebagai sarana untuk pergantian antar babak atau pergantian suasana setting yang berbeda seperti suasana di hutan, diperkampungan, dipantai, di perkarangan, dll. Selain layar, kostum dan tata rias yang digunakan para pemain teater juga menyerupai orang-orang kalangan bangsawan.
02 Kompang	Kompang dilakukan sebagai musik arak-arakan, misalnya menghantar tamu ke sebuah tempat acara atau menghantar pengantin pria ke rumah mempelai wanita, kompang umumnya dilakukan oleh kaum pria, tentulah dalam pengiringan dilakukan secara massal, dan rata-rata sekitar sepuluh hingga dua puluh orang pemain.
03 Qasidah dan Gambus	Mayoritas masyarakat Lingga adalah beragama Islam. Pengaruh perkembangan budaya Islam secara tak langsung membawa corak tersendiri pada jenis musik yang berkembang, yang kemudian menjadi tradisi masyarakat daerah ini, salah satunya adalah musik Qasidah.
04 Rebana	Rebana merupakan salah satu bentuk kesenian yang sangat digemari oleh masyarakat Lingga, dan berkembang sebagai kegiatan ekstrakurikuler remaja mesjid ataupun surau, sehingga rebana diidentifikasi dengan kegiatan yang agamis.
05 Berzanji	Berzanji merupakan lagu puji-pujian kepada Tuhan atau dinyanyikan dalam berbagai upacara keagamaan yang diiringi oleh alat musik jenis membranofon seperti rebana (marwas) atau gendang rebana. Berzanji berasal dari kata Al-Berzanji, yaitu nama keluarga seorang bngsa Kurdi yang menulis rangkaian prosa dan puisi tersebut yakni Ja'far Al-Barzanji.
06 Maulud Nabi	Maulud Nabi adalah rangkaian atau proses upacara yang termasuk pada rangkaian prosesi dalam pelaksanaan upacara perkawinan adat melayu. Biasanya waktu pelaksanaan Maulud Nabi dilaksanakan pada pagi hari sebelum pelaksanaan Khatam Qur'an.

Lanjutan Tabel 8.3.2
Continued Table 8.3.2

Nama Kesenian	Keterangan Singkat
(1)	(2)
<p>07 Berandam</p>	<p>Berandam pada hakikatnya adalah membersihkan lahiriah untuk menuju kebersihan batiniah. Berandam dilakukan oleh tukang andam, sedangkan tukang andam tersebut hanya dari kaum perempuan saja. Walaupun Berandam adalah prosesi adat, tetapi pada hakikatnya mempunyai maksud dan tujuan sebagai rasa syukur atas karunia yang diberikan Allah. Ungkapan dalam Berandam dianggap oleh orang yang melakukannya untuk membuang segala yang kotor dan buruk, membuang segala sial, pemali dan bahkan membuang segala rasa benci.</p>
<p>08 Tepuk Tepung Tawar</p>	<p>Didalam dungkapan adat Melayu, dikatakan yang disebut sebagai Tepuk Tepung Tawar adalah menawar segala yang berbisa atau menolak segal yang menganiaya, menjauhkan segala yang menggila, menendang segala yang menggoda, dan menepis segala yang berbahaya. Didalam tepuk tepung tawar, terkandung segala restu, terhimpun segala do'a, terpatri segala harap, tertuang segala kasih sayang.</p>
<p>09 Khatam Al-Quran</p>	<p>Berkhatam Al-Quran (membaca Juz Amma atau ayat-ayat pendek) memiliki makna telah menamatkan pelajaran membaca/mengaji kitab suci Al-Quran. Acara ini ada yang dilaksanakan secara khusus dan ada pula yang sejalan dengan acara yang lain seperti upacara sunnah Rasul, pernikahan, dan lain-lain. Pakaian yang dipakai bagi laki-laki memakai jubah dan surban, sedangkan perempuan memakai baju kurung Melayu Labuh yang bertahatkan manik-manik dan bertekat benang emas. Selesaiya berkhatam, acara dilanjutkan dengan kegiatan berarak ke rumah guru ngaji dengan cara diusung ataupun dijulung diiringi kompong dan gendang pengantin mengelilingi masjid/surau.</p>

Lanjutan Tabel 8.3.2**Continued Table 8.3.2**

Nama Kesenian	Keterangan Singkat
(1)	(2)
<p>10 Mandi Syafar</p>	<p>Mandi Syafar adalah mandi berendam atau menyiram seujur tubuh dengan air yang telah direndam dengan wafaq disebuah tempat atau sungai, kolam, atau sumur. Ritual bernuansa religi ini dilaksanakan setiap tahun pada hari Rabu minggu ke-4 bulan Syafar tahun hijriah. Mandi Syafar telah dilaksanakan turun temurun yang berlangsung sejak Sultan Lingga-Riau yang terakhir yaitu Sultan Abdulrahman Muazamsyah (1833-1911). Mandi Syafar mengandung makna tentang introspeksi diri jasmani maupun rohani dan memohon ampunan kepada Allah, agar selamat dari musibah dan malapetaka. Sedangkan makna sosial dari ritual ini adalah terjalinnya hubungan silaturahmi antar keluarga dan masyarakat yang dapat dilihat dalam kekompakan dan kebersamaan baik ketika ditempat ibadah maupun ditempat pemandian. Pada umumnya tempat pelaksanaan mandi syafar adalah di air terjun Resun di Kecamatan Lingga Utara, Pantai Serim di Kecamatan Lingga Pantai Pasir Panjang Karang Bersulam di Kecamatan Lingga, dan Pantai Mempanak di Desa Sungai Pinang Kecamatan Lingga.</p>
<p>11 Ratib Saman</p>	<p>Ratib merupakan sejenis zikir, puji-pujian kepada Allah, yang diucapkan berulang-ulang. Mengucapkan kalimat "La Illahailallah", biasa dilakukan setelah sholat fardhu baik dengan jahar (suara yang dikeraskan) atau dengan sir (suara yang dipelankan). Ratib Saman merupakan sejenis Ratib yang merupakan amalan tarikat Saman (ajaran Abd. Karim Al-Saman). Cara membawakannya sama dengan ratib tetapi dilakukan dengan duduk bersama secara berjamaah. Ratib Saman dipimpin oleh seorang imam, kotik atau bilal. Di Daik Lingga ada beberapa desa yang sampai saat ini masih mempertahankan Ratib Saman sebagai ritual Semah kampung yaitu Desa Resun dan Desa Kelumu.</p>
<p>12 Bejenjang</p>	<p>Ritual Bejenjang adalah sebuah ritual Semah Kampung yang terdapat di Desa Mentuda Kecamatan Lingga. Ritual ini dilakukan oleh seorang Bomo (Mak Kelembang) dengan cara memasukkan roh (orang bunian) kedalam bomo tersebut yang hanya bisa dilakukan oleh keturunan tertentu. Ritual Bejenjang ini hanya dilakukan pada malam hari selama 3 hari berturut-turut. Untuk melakukan ritual ini, berbagai macam syarat dan perlengkapan harus disediakan agar Bejenjang dapat dilakukan. Ritual ini dilaksanakan pada bulan Muharam.</p>

Lanjutan Tabel 8.3.2
Continued Table 8.3.2

Nama Kesenian		Keterangan Singkat
(1)	(2)	
13	Haul Jama	Merupakan ritual yang dimaksudkan mendoakan orang yang sudah meninggal dunia dan memohon ampunan Allah SWT. Kegiatan ini dilaksanakan setiap tahun menjelang datangnya bulan suci Ramadhan atau tepatnya di bulan Sya'ban.
14	Nispu Sya'ban	Nisfu Sya'ban adalah peringatan pada tanggal 15 bulan kedelapan sya'ban dari kelender islam hari ini dikenal sebagai laylatul bara'ah atau laylatun Nisfe min sya'ban bulan ini dapat menjadikan malam pengampunan dosa "dan sering diperingati dengan berjaga sepanjang malam untuk beribadah di beberapa daerah, malam ini juga merupakan malam ketika nenek moyang yang telah wafat diperingati. Nisfu sya'ban sejenis pemanjatan do'a kepada Allah SWT yang merupakan permintaan permohonan keampunan dosa dengan amalan di malam sya'ban. Cara membawakannya sama dilakukan dengan duduk bersama secara berjamaah. dipimpin oleh seorang imam, kotik atau bilal.
15	Basuh Lantai	Dilaksanakan sebelum bayi berumur 44 hari, dengan cara melakukan pembersihan terhadap lantai dengan cara disiram dengan air, diminyaki, dibedaki, dan disisiri. Dalam prosesi ini lantai dianggap sebagai manusia. Pada umur 44 hari tersebut, bayi dan ibunya belum boleh keluar rumah dan menginjak kamar.
16	MalamTujuh Likur	Malam tujuh likur adalah upacara yang dilakukan pada malam dua puluh tujuh Ramadhan. Pada hari itu sesuai dengan keyakinan agama Islam yang dianut masyarakat bahwa pada malam itu merupakan malam pengampunan dan datangnya malam Lailatul Qadar. Makanya masyarakat menyambut malam tujuh likur dengan lantunan puji-pujian pada Allah SWT.
17	Prosesi Adat Perkawinan Melayu Lingga	Prosesi atau Tata Cara Adat Perkawinan Melayu Lingga merupakan salah satu adat – istiadat yang masih terpelihara dimasyarakat Kabupaten Lingga dengan prinsip – prinsip kearifan dan nilai – nilai yang tidak bertentangan dengan agama islam. Dimana tata cara adat Perkawinan Melayu Lingga pada saat ini terdiri dari 3 tahapan yaitu : 1. Tahapan seseorang sebelum menikah antara lain : Menjodoh, Merisik, Memberitahu atau menyampaikan adat, Meminang, Berjanji Waktu, Mengantar Belanja, Gadai Cupak, Ajak Mengajak, Beganjal, Betangas, Gantung – gantungan, Menjemput, Berandam, Berinai Kecil atau Curi Inai.2. Tahapan Akad Nikah : Maulud Barzanji, Khatam AL – Quran, Serah Terima Hantaran, Mahar dan AKAD Nikah, Tepuk Tepung Tawar dan Berinai Besar, Bersanding dan Bersatu. 3. Tahapan Sesudah Menikah : Menyolek Pengantin, Berarak Pengantin, Bersanding dan Bersatu, Menyembah, Perjamuan dan Hidangan, Mandi- madian dan berulus, Berunut, Berambah, Doa Selamat dan Penurunan Gantung – Gantungan serta Memulang, Tebus Cupak

Lanjutan Tabel 8.3.2**Continued Table 8.3.2**

Nama Kesenian	Keterangan Singkat
(1)	(2)
18 Tradisi Asyura	<p>Bubur Asyura biasanya di buat 1 Tahun sekali yakni di tanggal 10 Bulan Muharram di hari Asyura. Bubur Asyura sudah merupakan masakan Tradisi di Kabupaten Lingga yang biasanya dilaksanakan secara gotong royong baik di Masjid, Surau maupun di rumah kediaman. Tradisi ini masih Berlangsung hingga sa'at sekarang yang sudah merupakan kelaziman Masyarakat, di Kabupaten Lingga. Bubur Asyura terdiri dari duajenis yaitu : Lemak Manis dan Lemak Asin/Belauk. Bubur Asyura biasanya di hidangkan selepas Magrib ketika berbuka puasa Asyura dan Berdo'a bersama-sama memohon keberkatan dari Allah SWT, akan tetapi membuatnya di siang hari, selain di hidangkan di Masjid Surau Rumah da nada juga di antar ke tetangga, disekitar kampung dan sebagainya.</p>
14 Tradisi Ketupat Lepas	<p>Ketupat lepas merupakan tradisi tolak bale yang dilakukan pada bulan Muharam. Tradisi ini dilakukan di masjid dan rumah. Selanjutnya dihanyutkan di sungai</p>
17 Tradisi Buka Hutan	<p>Buka hutan merupakan tradisi memanfaatkan hutan menjadi lahan perkebunan. Tradisi ini diawali dengan doa dan perlengkapan semah.</p>
18 Ziarah Kubur	<p>Ziarah kubur bisa dilakukan masyarakat Lingga pada waktu menyambut bulan suci Ramadhan dan menjelang Idul Fitri. Tradisi ini menjadi hal yang wajib di Lingga, karena ziarah ini selain mencari barokah, juga membangun rasa kebersamaan antar masyarakat.</p>
19 Larangan	<p>Pantang larang merupakan peraturan yang mengatur kehidupan masyarakat dan diakui sebagai milik komunal.Pantang larang tidak memiliki hukuman fisik ataupun denda, hanya berupa rasa bersalah yang akan mempengaruhi psikologis pelaku.</p>
20 Pembacah Hikayat Isra' Mi'raj	<p>Pembacaan Hikayat Isra Miraj di Kabubupaten Lingga khususnya di Daik sudah hampir punah disebabkan banyak faktor dalam perubahan masyarakat dan kebudayaan yang berkembang, namun di beberapa kampung di Daik Lingga masih ada yang melaksanakannya. Pelaksanaan Isra Miraj biasanya di lakukan di malam hari yang menceritakan kisah perjalanan Nabi Muhammad SAW yang merupakan Nabi Ahir Zaman. Pembacaan Hikayat Isra Miraj sangat digemari terutama anak –anak di kampung – kampung yang belum di masuki oleh kecangihan teknologi</p>

Lanjutan Tabel 8.3.2
Continued Table 8.3.2

Nama Kesenian	Keterangan Singkat
(1)	(2)
<p>21 Sunat Mudim/ Khitanan</p>	<p>Seiring perkembangan zaman, tradisi sunat mudim perlahan mulai menghilang dari masyarakat. Hal ini didukung pula dengan hadirnya alat kesehatan yang canggih, aman, dan nyaman. Meskipun begitu, pemerintah Lingga tidak ingin pengetahuan tentang sunat mudim juga turut menghilang. Padahal jika diperhatikan, proses sunat mudim banyak mengandung nilai-nilai religius. Peralatan yang digunakan juga cukup sederhana yakni menggunakan gunting, jepitan penjahit, sebilah pisau tajam, pembungkus, obat, dan sepotong umbut pohon pisang yang digunakan sebagai pendingin, serta lingkaran rotan yang dibuat mirip angka 8 sebagai penyangga kedua kaki ketika sudah melakukan sunat. Gunanya sebagai pengaman bagi yang bersunat, terlebih ketika sedang dalam keadaan tidur.</p>
<p>B Seni Tari</p>	
<p>01 Tari Inai</p>	<p>Tari Inai adalah sejenis tarian yang diperagakan di waktu malam hantaran pengantin, penari bisa laki-laki dan perempuan dengan menggunakan properti Inai yang ditarikan di depan pengantin sewaktu tepuk tepung tawar dalam acara rangkaian adat perkawinan Melayu Lingga.</p>
<p>02 Tari Zapin</p>	<p>Didalam masyarakat Melayu Lingga, dikenal beberapa jenis tarian salah satunya adalah tari zapin. Kata zapin berasal dari bahasa Arab "al-zapin" yaitu gerak kaki (Dr. Oemar Amin Hoesien). Dengan demikian, tarian zapin adalah tarian yang banyak mempunyai gerakan kaki, tarian ini banyak memengaruhi budaya Islam.</p>
<p>03 Joged Dangkong</p>	<p>Joged Dangkong dinamakan demikian berdasarkan bunyi dari alat musik joged tersebut (dan-dan kung dan-dan kung dan-dan kung). Alat musik yang digunakan adalah Biola, Gong, dan Gendang. Dangkong dahulunya biasa dilaksanakan pada upacara pernikahan dan pada hari raya besar. Pertunjukan ini lebih mengetengahkan unsur hiburannya, dan terlihat jelas pada nyanyian, musik dan juga tarian yang tidak memiliki tujuan khusus. Oleh karena itu, dangkong tidak memiliki aturan khusus dalam pelaksanaannya.</p>
<p>04 Tari Ambong</p>	<p>Permainan Tari Ambong merupakan sebuah permainan yang berbau mistis dimana seorang pawang akan membacakan mantra tertentu pada ambung yang dipegang oleh dua orang, lalu ambung itu akan bergerak meronta-ronta seakan-akan melawan dari pegangan dua orang itu tadi.</p>

Lanjutan Tabel 8.3.2
Continued Table 8.3.2

Nama Kesenian		Keterangan Singkat
(1)	(2)	
05	Tari Merawai	Tari tradisional yang bersumber dari kebiasaan orang suku laut.
06	Silat Pengantin	Silat pengantin merupakan tradisi yang digelar oleh masyarakat Lingga dalam perhelatan pernikahan. Silat yang dilakukan ini untuk menyambut pengantin laki-laki menuju ke pelaminan. Tidak hanya itu, silat pengantin diperuntukkan sebagai penyambutan tamu-tamu besar yang datang ke negeri bunda tanah Melayu. Jenis silat pengantin beragam tergantung dari aliran masing-masing daerah setempat, namun silat pengantin ini masih dapat ditemui disetiap perhelatan maupun acara besar dan kegiatan pemerintahan dalam penyambutan tamu.
C Tradisi Lisan		
01	Mantra	Dalam kehidupan khasanah Lingga, mantra tidaklah memiliki istilah yang tunggal, melainkan mempunyai penyebutan yang beragam. Keragaman ini didasarkan fungsi dan tujuan mantra tersebut.
02	Serapah	Serapah digunakan untuk mengadakan komunikasi dengan mahluk halus, berkomunikasi dalam pengertian memanggil, membujuk, atau menghalau mahluk halus.
03	Jampi	Jampi digunakan untuk maksud tertentu kepada seseorang, benda atau mahluk halus yang berfungsi sebagai penyembuh atau pemanis
04	Tawar	Tawar atau Penawar digunakan untuk menyembuhkan seseorang dari penyakit yang disebabkan oleh sesuatu yang berbisa (racun) atau sakit yang tidak diketahui sebabnya.
05	Tangkal	Tangkal atau penangkal merupakan kalimat-kalimat yang berfungsi sebagai alat untuk mengantisipasi atau sebagai penangkis perbuatan jahat dari manusia, binatang, dan mahluk halus (jin, setan, jembalang, hantu, dan sebagainya). Tangkal ini difungsikan untuk hantu jembalang atau setan nakal pada anak-anak.

Lanjutan Tabel 8.3.2
Continued Table 8.3.2

Nama Kesenian	Keterangan Singkat
(1)	(2)
06 Cuca	Cuca yaitu semacam ilmu sihir atau tenung. Dengan cuca seseorang dapat dibuat menjadi takut, tunduk, patuh, dan sebagainya. Cuca bisa dikatakan bacaan yang bertujuan manganiaya atau mengganggu orang lain.
07 Oja	Cuca yaitu semacam ilmu sihir atau tenung. Dengan cuca seseorang dapat dibuat menjadi takut, tunduk, patuh, dan sebagainya. Cuca bisa dikatakan bacaan yang bertujuan manganiaya atau mengganggu orang lain.
08 Nandung	Nandung dinyanyikan khusus ditujukan kepada anak yang sedang berada dalam buaian atau gendongan.
09 Pantun	Pantun merupakan bukti keintelektualan Melayu dalam berbahasa sekaligus identitas diri yang telah menjadi darah daging. Pantun telah mengiringi berbagai aktivitas Melayu dalam menjalani kehidupan sehari-hari. Masyarakat Melayu Lingga mengenal berbagai pantun sesuai dengan isi dan kegunaannya.
10 Pepatah-Petitih	Pepatah-pepith adalah ungkapan yang berisi nasehat, ajaran, perkataan orang tua-tua atau ungkapan yang memuat unsur adat didalamnya. Pepatah-pepith disampaikan didalam pertemuan adat atau ketika memberi nasehat kepada orang lain, anak, cucu atau yang lebih muda, ketika hendak melaukan sebuah pekerjaan atau ketika mendapat musibah
11 Teka-Teki	Teka-teki merupakan pertanyaan yang dituturkan dalam bentuk kalimat, pantun, cerita. Kadang kala didukung dengan gambar, dikemukakan secara samar-samar yang dimaksudkan untuk dijawab oleh lawan bermain.
12 Cerita Rakyat a.Mitos b.Legenda c.Dongeng	Cerita Rakyat merupakan tradisi lisan yang hidup dan berkembang ditengah-tengah masyarakat.
13 Hikayat	Hikayat merupakan salah satu sastra berbentuk prosa yang berisikan tentang kisah, cerita, atau dongeng yang menyampaikan kisah manusia (legendaris) atau hewan yang bersifat manusia.Umumnya hikayat menggunakan bahasa Melayu.

Lanjutan Tabel 8.3.2
Continued Table 8.3.2

Nama Kesenian	Keterangan Singkat
(1)	(2)
D Pengetahuan Tradisional	
01 Tudung Manto	<p>Masyarakat Melayu Lingga menganggap pakaian tidak hanya berfungsi sebagai penutup aurat dan pelindung tubuh tetapi juga merupakan lambing-lambang dan perwujudan nilai-nilai luhur yang dijunjung tinggi oleh masyarakatnya. Masyarakat Melayu Daik Lingga telah mengenal Tudung Manto sejak tahun 1755 dengan berkembangnya pengetahuan serta keterampilan bertenen di daerah Kampung Mentok, Siak, Sepincan, Tanda, dan Gelam.</p>
02 Batik	<p>Motif Batik Lingga biasanya diambil dari nama tumbuhan atau hewan, misalnya Motif Paku Gajah, Kuntum tak jadi, Bunga Cermai, Bunga Melati, Motif Keluangt, Tapak Leman, Bunga Kiambang, Kampuk Manggis, itik Pulang Petang, Kelopak Jambu Air, Bunga Kesumba, Bunga Jeruju, Kelopak Daun, Kuntum Tidur, Bunga Melur, Bunga Kunder, Bunga Kunder, Kuntum Sekepal, Pucuk Puteri, Daun Tunggal, Buah Setangkai, Mumbang Nipah, Pohon Tunggal, Buah-Buah, Tampuk Manggis, Tampuk Bersilang, Tampuk Manggis Petak Inti, Tampuk Manggis Tampuk Kesemak, Tampuk Manggis Kembang Berisi, Tampuk Manggis Bunga Hutan, Tampuk Manggis Tampuk Betabur, Tampuk Manggis Peta Anak, Tampuk Manggis Petak Silang, Semut Beriring, Merpati Sekawan, Itik-Itik Sekawan, Naga-Nagaan, Itik Pulang Petang, Kaluk Pakis, Ikan Bergelut, Ikan Berpadan Bunmga Sekuntum, Pucuk Rebung, Siku Keluang, Awan Larat, Bintang-Bintang, Pucuk Rebung, Bulan Penuh, Bulan Mengambang, Awan larat, Tampuk Manggis, Sirih Tunggal, Jambu Mawar, Petak Tabur, Bulan Mengambang, Wajik Tersamar, Wajik Kembang, Keluk Pakis,</p>
03 Anyaman Tikar	<p>Hampir seluruh wilayah Budaya di Lingga memiliki tradisi keahlian menganyam, kaum perempuan melakukan aktifitas menganyam disela-sela aktifitas pokok mereka, dan biasanya berbahan baku jenis-jenis tumbuhan tertentuseperti Mengkuang, Pandan, Rumbai, Mensiang, Kumbuh, Daun Kepau, Nipah, Bambu, Rotan dan sebagainya. barang hasil kerajinan menganyam tidak hanya untuk memenuhi nilai fungsional semata, tetapi juga untuk hiasan atau pajangan</p>
04 Anyaman Tudung Saji Pandan	<p>Tudung Saji adalah tudung penutup hidang makanan yang dipergunakan oleh masyarakat melayu dahulu hingga sekarang. Tudung sji ini memiliki beberapa ukuran, seperti : ukuran besar dipergunakan untuk menutup talam hidang lauk, ukuran sedang dipergunakan untuk menutup talam air, dan ukuran kecil dipergunakan untuk menutup talam nasi.</p>

Lanjutan Tabel 8.3.2
Continued Table 8.3.2

Nama Kesenian	Keterangan Singkat
(1)	(2)
05 Metode Penyehatan	<p>Penyembuhan dan pemulihan dilakukan dengan menggunakan obat-obatan ramuan akar kayu dan jampi, bekam angin, bekam api, bekam tanduk, bidan, dukun, bersembur, betangas, jampi, jelom, urut. Obat-obatan (Akar Ilalang, Akar pinang susuk, Alie, Anak pepaya, bakek, batang sepongah, bawang merah, bawang putih, belau, buah buntut, buah goreng, buah keras, buah mengkudu, buah senuduk, minyak but-but, minyak kelape, minyak lam, obat gentel, obat rebus, param, ondok-ondok, piles, rokok gistong, majon, Jamu)</p>
06 Busana	<p>Cekak Musang, Cekal, Jubah, Kain asam kelat, Kain becual, Kain cindai, Kain gramsut, Kain telepok, Kasut Capal, Kopiah, Lamoin, Mastuli, Parang Rusak, Pucuk Rebung, Sarung, Selendang, Selumba nibung, Serban, Songket, Sutera, Tanjak Laksemene, Tanjak tebing runtuh, Teluk belange, Tangaron, Tudung Manto, Baju Kurung cekak musang, Baju Kurung Teluk Belanga, baju kurung gunting china, baju kurung gunting jubah, Baju Top, Baju kurung Labuh, Kebaya Labuh, Kebaya pendek, Baju kurung kota baru, Baju kebaya kemang, Baju pesak kekek, Celana katok, Celana tiga Suku, Baju jubah melayu, Baju genggeng,</p>
07 Teknologi Tradisional	<p>Keseluruhan sarana untuk menyediakan barang-barang atau cara yang diperlukan bagi kelangsungan atau kenyamanan hidup manusia dalam bentuk produk, kemahiran, dan keterampilan masyarakat sebagai hasil pengalaman nyata dalam berinteraksi dengan lingkungan, dikembangkan secara terus menerus dan diwariskan pada generasi berikutnya. Teknologi tradisional antara lain:</p> <ul style="list-style-type: none"> - Peralatan menangkap Ikan (Pukat, Tempuling, Lukah, Belat, Beran, Jala, Serampang, Sondong, Ambai, Bubu) - Peralatan Ukur (Kal, Kati, Cap/Stempet, Dacing, Gatang, Cupak, Canting) - Peralatan Pertanian (Cangkul, Cabak, Tajak, Baji, Kepuk, Jelapang, Jerat) - Transportasi (Rakit, Jukung, Lancang, Kolek, Jongkong, Sampan, becak, speed)

Lanjutan Tabel 8.3.2
Continued Table 8.3.2

Nama Kesenian	Keterangan Singkat
(1)	(2)
<p>08 Makanan dan minuman</p>	<p>Putu kiok, putu peringgi,putu piring,putu buloh,tepong bawang, batang burok,putu kirai,gandus,abok-abok,sesagon,bahulu kamboja,bolu berendam,tupong kusoi,tepong pasong,koleh belaok,koleh kacang,aji sereban,ongol-ongol,berunok,roti canai,roti bawang,dodol migan,dodol pulot,dodol ubi,dodol keleddek,dodol kentang,kue kasidah/tebos,kue telo belangkas,kue lumot surga,kue pasir eraka,kue apam bahdat,kue apam dewa,kue intan terambo,nagasari, belebat kcang,belebat ubi,bingke ubi,bingke pulot,alwe nikmat,alwe meskat,kerepek sagu lenggang, kerepek sagu bakar,tepong torak,lakse goreng,lakse kuah,kepurun mak nenek,gubal,kue kok,kepal-kepal,kue lupis,kue tongkat,kue satu,kue bangkit,kue lampam,tepong kusoi,peranan ijau,roti baka,kok yam,peranan baka,jempu-jemput,pendaram,roti pau,roti goreng,lepat,roti ambon,gugus ,paes, satai goreng/bakar, botok-botok ,serimka,bolu apet,kue rokok, kriye keleddek,kue tepung pelite,moyot,gendang kasturi/kue mare, kue dada, lendot, lempeng sagu, lempeng sagu uli, lambok, tembuse, epok-epok, kekepal, cakar ayam, lempeng belaok, lempeng gulung, nasi dagang, nasi lemak, talam belaok, bubur asyura, roti kirai, bubur pulut hitam, bubur lemak, bubur keleddek, bubur kacang, bubur labu, srikaye, tepong gomak, tepong kasoi, tepong pasong, buah malake, peranan hijau, lepat, peranan kacang, peranan belaok, peranan bakar, putu mayang, haji sereban, sagu lenggang, bilis gulung, air serebat, laksemanan mengamuk, kue gelam, lempeng tepung, lempeng sagu gulung, kecapang, lempeng tabo, dodol buah kambing, alwe betek, cendol, kue genepo/klepon, genang-genang, kue cincin, sagu lemak, sagu lenggang, belacan, mengkasam, kue bahulu, sambal nio/sambal kelapa, kue serampin, wajik, dodol megan, pulut mak jande, bubur gadung, bubur belauk, mencalok,tempoyak, lempok, gule durian, air daun kopi, air kahwe, air lohoh kesemek, air ludah hantu,air nyire, air oba rebus, air rendam kerak, air sepanang, air kembang semangkok, air lancang kuneng.</p>
<p>09 Olahraga Tradisional</p>	<p>Berbagai aktivitas fisik dan/ atau mental yang bertujuan untuk menyehatkan diri, peningkatan daya tahan tubuh, didasarkan pada nilai tertentu, dilakukan oleh kelompok masyarakat secara terus menerus, dan diwariskan pada generasi berikutnya . Antara laian Bela diri, Lompat Batu, Debus.</p>

Lanjutan Tabel 8.3.2
Continued Table 8.3.2

Nama Kesenian	Keterangan Singkat
(1)	(2)
10 Bahasa	<p>Sarana Komunikasi antarmanusia, baik berbentuk lisan, tulisan, maupun isyarat. Bahasa Melayu Lingga dapat dikelompokkan ke dalam 2 kelompok bahasa yaitu :</p> <ol style="list-style-type: none"> 1. Bahasa Melayu Darat Pesisir 2. Bahasa Melayu Suku Laut
11 Permainan Rakyat	<p>Berbagai permainan yang didasarkan pada nilai tertentu dan dilakukan oleh kelompok masyarakat secara terus menerus dan diwariskan pada generasi berikutnya, yang bertujuan untuk menghibur diri. Gasing lingga, catur porang, sitanjak bambu, layang-layang, belon, tariik tambang, panjat pinang, bola kasti, bakiak, galah panjang, tam-tam buku, yeye, tangkap ayam, pecah piring, sembunyi ubi, sepak rage, sepak selandang, tabal, engkek-engkek, patok lele, ram-ram pisang, gam-gamet, guli lubang, injit-injit semut, selambung. Tepuk bantal, permainan jong, buat sekacak, taji durian, tonjen, pong along-along, pok amai-amai, cak-cak kungsi, porok, bang senebu, setek panjang, buah tempurung, kaki hantu, tarik upeh, kacok, sepenteng, canang, tempong, layang-layang menyampok keluang, adu buah pare(getah), ambung gile, antan (alu atau kayu sebatang), bedel, biji tempurung, biji asam, buah sage, buaye badak, bola gulek lubang, cak gonci, cok lele, cang-cang siku rimbat, congkak, hakim jaksa, ibu tuti (sembunyi-sembunyi), imang bulu, jong, kipas buah pare(getah), kaet anjing, kakak mia, kapal sagu, kap-kap udang, ketapel (lastik), klorok, kuda pelepas pisang, permainan rakyat kulit, layang-layang, leletop, lempar kasut, lulu cina buta, masak-masakakan, motot kaleng, morok, nek gulung rokok, pak cekor, pang sekupang, patung raja wali 1, patung raja wali 2, permainan rakyat pon, permainan rakyat rumah-rumahan, permainan rakyat selabung 1, permainan rakyat selabung 2, sembunyi lempar kaleng, sembunyi batu, sekacak, sepak selandang, sumpet, spance bodi, permainan rakyat STID, permainan rakyat taji, permainan rakyat taji rumput(laga rumput), tempong kotak rokok atau getah, tembak pelepas pisang, terompa tempurong, permainan rakyat tiung, tong-tong todak(enggok), tong aloi-aloi (Pok along-along)</p>

Sumber : Dinas Kebudayaan Kabupaten Lingga

Source : *Department of Culture of Lingga Regency*

Transportasi dan Komunikasi

Transportation and Communication

9

1,15%



MOBIL PICK-UP

PICK-UP CAR


2,12%



MOBIL PRIBADI

PRIVATE CAR

94,81%



SEPEDA MOTOR

MOTORCYCLE

3

JENIS KENDARAAN BERMOTOR
WAJIB UJI (KEUR)
DENGAN PERSENTASE TERBESAR
DI KABUPATEN LINGGA

THREE HIGHEST PERCENTAGE OF MOTOR VEHICLES
WHICH HAS MANDATORY TEST (KEUR)

2017



BADAN PUSAT STATISTIK KABUPATEN LINGGA
BPS-STATISTICS OF LINGGA REGENCY

PENJELASAN TEKNIS

7. **Jalan** merupakan salah satu prasarana pengangkutan darat yang penting untuk memperlancar kegiatan sektor perekonomian. Dengan semakin meningkatnya usaha pembangunan, maka akan pula menuntut peningkatan pembangunan jalan untuk memudahkan mobilitas penduduk dan memperlancar lalu lintas barang dari suatu daerah ke daerah lain.
8. Data panjang jalan bersumber dari Dinas Pekerjaan Umum Kabupaten Lingga.
9. **Angkutan laut** merupakan sarana perhubungan yang sangat vital dan strategis bagi masyarakat Kabupaten Lingga sebagai daerah kepulauan.
10. **Kendaraan bermotor** adalah setiap kendaraan yang digerakkan oleh peralatan teknik yang ada pada kendaraan tersebut, biasanya digunakan untuk angkutan orang atau barang diatas jalan raya selain kendaraan yang berjalan di atas rel. Kendaraan bermotor yang dicatat adalah semua jenis kendaraan kecuali kendaraan bermotor TNI/Polri dan Korps Diplomatik.

TECHNICAL NOTES

1. **Road way** is one of the important infrastructures in supporting economic sector. Improvement in all aspects of economic development is intended to facilitate population mobility and distributive trade from one region to another.
2. Data length of state was taken from Public Works Service of Lingga Regency.
3. Since Lingga Regency was a region of many islands, sea transportation is very important and strategic.
4. **Motor vehicles** are any kind of vehicles motorized by machine set up in those vehicles, they are usually used for ransporting peoples or goods on roads except vehicles moving along a railway line. The data cover all kinds of motor vehicles except those belong to Indonesiaa Army Force/ Indonesian State Police and Diplomatic Corps.

11. **Mobil penumpang** adalah setiap kendaraan bermotor yang dilengkapi dengan tempat duduk untuk sebanyak-banyaknya delapan orang, tidak termasuk temoat duduk untuk pengemudi, baik dilengkapi atau tidak dilengkapi bagasi.
12. **Mobil bis** adalah setiap kendaraan bermotor yang dilengkapi dengan tempat duduk untuk lebih dari delapan orang, tidak termasuk tempat duduk untuk pengemudi, baik dilengkapi atau tidak dilengkapi bagasi.
13. **Mobil truk** adalah setiap kendaraan bermotor yang digunakan untuk angkutan arang, selain mobil penumpang, mobil bis dan kendaraan bermotor roda dua.
14. **Kujungan kapal** adalah kapal yang datang di pelabuhan baik untuk berlabuh di perairan maupun bersandar di dermaga.
15. **Kantor Pos** adalah tempat pemberi pelayanan komunikasi tertulis dan atau surat elektronik, layanan paket, layanan logistik, layanan transaksi keuangan, dan layanan keagenan pos untuk kepentingan umum.
5. **Passenger cars** are any motor vehicles with no ore than eight seats, excluding seat for driver, it can be with or without hoot.
6. **Buses** are large passenger cars having seats for more than eight passengers, excluding seat for driver, it can be with or without hoot.
7. **Trucks** are any motor vehicles use to transport goods excluding passenger cars, buses, and motorcycles.
8. **Ship call** is a ship arriving at a port ether for mooring or berthing.
9. **Post Office** is a service provider facility of written communication and or electronic mail, parcel services, logistics services, financial transaction services, an postal services to the public.

ULASAN**DESCRIPTION****9.1 Angkutan Darat**

Jalan merupakan salah satu prasarana pengangkutan darat yang penting untuk memperlancar kegiatan sektor perekonomian.

Panjang Jalan Menurut Kecamatan dan Pemerintahan yang Berwenang Mengelolanya di Kabupaten Lingga sesuai dengan Keputusan Menteri Pekerjaan Umum dan Perumahan Rakyat Nomor 290/KPTS/M/2015 terkait Penetapan Ruas Jalan menurut statusnya sebagai Jalan Nasional dalam (km), tahun 2017 sepanjang 70,45 KM, dan Ruas Jalan menurut Statusnya sebagai Jalan Provinsi Kepulauan Riau sepanjang 236,72 KM, sedangkan Penetapan Ruas Jalan Sebagai Jalan Kabupaten dalam Kabupaten Lingga sepanjang 871,04 KM.

Panjang Jalan Menurut Kecamatan dan Jenis Permukaan Jalan di Kabupaten Lingga (km), Tahun 2017 yang telah di Aspal (*Pavement*) sepanjang 205 KM, dan yang belum di Aspal (*Not Paved*) sepanjang 87 KM, sedangkan untuk Jenis Permukaan Jalan Lainnya di Kabupaten Lingga sepanjang 575 KM.

Panjang Jalan Menurut Kecamatan dan Kondisi Jalan di Kabupaten Lingga (km), Tahun 2017 dimana terdapat Kondisi Jalan/Road Condition Baik sepanjang 148 KM, dan Kondisi Jalan

9.1 Land Transportation

Road way is one of the important infrastructures in supporting economic sector.

Length of Road According to the District and Authorized Government Manage it in Lingga Regency in accordance with the Decree of the Minister of Public Works and Public Housing Number 290 / KPTS / M / 2015 related to the Stipulation of Road Section according to its status as National Road in (km), 2017 of 70,45 KM , and the Road Section according to its Status as the Road of the Riau Islands Province along 236,72 KM, while the Determination of the District Road Section in the Regency of Lingga along 871,04 KM.

Length of Road by Subdistrict and Type of Road Surface in Lingga (km) Regency, 2017 which has been asphalt (Pavement) as long as 205 KM, and that has not been Asphalt (Not Paved) is 87 KM, while for Other Road Surface Types in Lingga Regency along 575 km.

The Length of Roads by Sub-District and Road Conditions in Lingga Regency (km), 2017 where there are Road Conditions / Good Condition

Sedang sepanjang 30 KM, kemudian untuk kondisi Jalan Rusak sepanjang 41 KM sedangkan untuk kondisi Jalan Rusak Berat di Kabupaten Lingga sepanjang 691 KM.

along 148 KM, and Medium Road Conditions for 30 KM, then for 41 KM Damaged Road conditions while for Heavy Damaged Roads in Lingga Regency along 691 KM.

9.2 Angkutan Laut

Angkutan laut merupakan sarana perhubungan yang sangat vital dan strategis bagi masyarakat Kabupaten Lingga sebagai daerah kepulauan. Oleh karena itu, maka pembangunan di bidang pelayaran terus ditingkatkan dan diperluastermasuk penyempurnaan manajemen dan dukungan fasilitas pelabuhan. Di Kabupaten Lingga terdapat 89 pelabuhan.

9.2 Sea Transportation

Since Lingga Regency was a region of many islands, sea transportation is very important and strategic. Therefore, the development of sea transportation as well as repair and maintenance of management and port facilities need to improved and expanded. In Lingga Regency there are 89 sea port.

9.1 TRANSPORTASI/*TRANSPORTATION*

Tabel 9.1.1 Panjang Jalan menurut Kecamatan dan Pemerintahan yang Berwenang Mengelolanya di Kabupaten Lingga (km), 2017
Table *Length of Roads by Subdistrict and Level of Government Authority in Lingga Regency (km), 2017*

Kecamatan Subdistrict	Pemerintahan yang Berwenang Mengelola <i>Level of Government Authority</i>			Jumlah Total
	Negara State	Provinsi Province	Kabupaten Regency	
	(1)	(2)	(3)	
01. Singkep Barat	0,00	27,25	11,81	146,06
02. Singkep	17,13	51,65	180,56	249,34
03. Singkep Selatan	10,06	0,00	19,59	29,65
04. Singkep Pesisir	0,00	12,04	41,00	53,04
05. Lingga	17,0	78,85	195,06	290,99
06. Selayar	0,00	0,00	21,55	21,55
07. Lingga Timur	0,00	46,50	106,46	152,96
08. Lingga Utara	26,18	20,43	68,44	115,05
09. Senayang	0,00	0,00	113,57	113,57
10. Kepulauan Posek	0,00	0,00	6,00	6,00
Kabupaten Lingga Lingga Regency	70,37	236,72	764,04	1 178,21

Sumber : Dinas Pekerjaan Umum dan Penataan Ruang, Perumahan, dan Kawasan Pemukiman Kabupaten Lingga

Source : *Public Works Services of Lingga Regency*

Tabel 9.1.2 Panjang Jalan menurut Kecamatan dan Jenis Permukaan Jalan di Kabupaten Lingga (km), 2017
Table Length of Roads by Subdistrict and Type of Road Surface in Lingga Regency (km), 2017

		Kilometers/Km		
Kecamatan Subdistrict	Jenis Permukaan Jalan Type of Road Surface			Jumlah Total
	Aspal Pavement	Tidak Diaspal Not Paved	Lainnya Other	
(1)	(2)	(3)	(4)	(5)
01. Singkep Barat	32,55	7,01	79,41	118,97
02. Singkep	120,47	25,09	35,19	180,75
03. Singkep Selatan	8,31	7,28	4,00	19,59
04. Singkep Pesisir	0,00	4,80	36,20	41,00
05. Lingga	22,12	1,68	162,94	186,74
06. Selayar	2,50	0,00	24,05	26,55
07. Lingga Timur	5,61	4,28	96,57	106,46
08. Lingga Utara	9,90	17,74	39,98	67,62
09. Senayang	3,99	19,21	90,37	113,57
10. Kepulauan Posek	0,00	0,00	6,00	6,00
Kabupaten Lingga Lingga Regency	205,00	87,09	574,71	867,25

Sumber : Dinas Pekerjaan Umum dan Penataan Ruang, Perumahan, dan Kawasan Pemukiman Kabupaten Lingga

Source : Public Works Services of Lingga Regency

Tabel 9.1.3 Panjang Jalan menurut Kecamatan dan Kondisi Jalan di Kabupaten Lingga (km), 2017
Table Length of Roads by Subdistrict and Road Condition Surface in Lingga Regency (km), 2017

Kecamatan Subdistrict	Kondisi Jalan Road Condition				Kilometers/Km
	Baik Good	Sedang Moderate	Rusak Damaged	Rusak Berat Severely Damaged	
(1)	(2)	(3)	(4)	(5)	
01. Singkep Barat	10,00	3,00	5,00		101,00
02. Singkep	44,00	15,00	26,00		89,00
03. Singkep Selatan	51,00	0,25	0,75		16,80
04. Singkep Pesisir	6,27	0,67	3,07		30,99
05. Lingga	21,22	5,18	1,48		161,99
06. Selayar	0,45	1,36	2,19		20,55
07. Lingga Timur	4,34	0,40	0,26		101,00
08. Lingga Utara	5,21	2,36	1,03		59,21
09. Senayang	5,49	2,00	1,39		104,70
10. Kepulauan Posek	0,00	0,00	0,00		6,00
Kabupaten Lingga Lingga Regency	147,98	30,22	41,17		691,24

Sumber : Dinas Pekerjaan Umum dan Penataan Ruang, Perumahan, dan Kawasan Pemukiman Kabupaten Lingga

Source : Public Works Services of Lingga Regency

Tabel 9.1.4 Jumlah Kendaraan Bermotor yang Melakukan Pembayaran Pajak menurut Jenis Pajak di Kabupaten Lingga, 2015-2017
Number of Motorized Vehicles Paying Taxes by Tax Type in Lingga Regency, 2015-2017

Jenis Pajak <i>Tax Type</i>		2015	2016	2017
(1)		(2)	(3)	(4)
A	01 Sedan, Jep, Station Wagon (Pribadi/ <i>Private</i>)	214	333	417
	02 Sedan, Jep, Station Wagon (Umum/ <i>Public</i>)	5	1	1
B	01 Bus, Micro Bus (Pribadi/ <i>Private</i>)	1	8	-
	02 Bus, Micro Bus (Umum/ <i>Public</i>)	-	-	-
C	01 Truck, Pick Up (Pribadi/ <i>Private</i>)	144	177	178
	02 Truck, Pick Up (Umum/ <i>Public</i>)	47	52	45
D	01 Kendaraan Khusus (Pribadi/ <i>Private</i>)	2	5	8
	02 Kendaraan Khusus (Umum/ <i>Public</i>)	-	-	-
E	01 Sepeda Motor	7 472	9 212	9 252
Jumlah/ Total		7 885	9 788	9 901

Sumber : Kantor Samsat Kabupaten Lingga

Source : Samsat Office of Lingga Regency of Lingga Regency

Tabel 9.1.5 Jumlah Kendaraan Bermotor yang Melakukan Pembayaran Pajak menurut Jenis Pajak dan Bulan di Kabupaten Lingga, 2017
Number of Motorized Vehicles Paying Taxes by Tax Type in Lingga Regency, 2017

	Jenis Pajak	Januari	Februari	Maret	April
	<i>Tax Type</i>	<i>January</i>	<i>February</i>	<i>March</i>	<i>April</i>
	(1)	(2)	(3)	(4)	(5)
A	01 Sedan, Jep, Station Wagon (Pribadi/ Private)	40	21	20	36
	02 Sedan, Jep, Station Wagon (Umum/ Public)	4	-	-	-
B	01 Bus, Micro Bus (Pribadi/ Private)	-	1	-	-
	02 Bus, Micro Bus (Umum/ Public)	-	-	-	-
C	01 Truck, Pick Up (Pribadi/ Private)	11	9	18	18
	02 Truck, Pick Up (Umum/ Public)	4	1	2	3
D	01 Kendaraan Khusus (Pribadi/ Private)	3	-	1	1
	02 Kendaraan Khusus (Umum/ Public)	-	-	-	-
E	01 Sepeda Motor	788	642	700	609
Jumlah/ Total		850	674	741	667

TRANSPORTATION AND COMMUNICATION

Lanjutan Tabel 9.1.5

Continued Table 9.1.5

Jenis Pajak <i>Tax Type</i>		Mei <i>May</i>	Juni <i>June</i>	Juli <i>July</i>	Agustus <i>August</i>
(1)		(6)	(7)	(8)	(9)
A	01 Sedan, Jep, Station Wagon (Pribadi/ <i>Private</i>)	39	18	34	37
	02 Sedan, Jep, Station Wagon (Umum/ <i>Public</i>)	-	-	1	-
B	01 Bus, Micro Bus (Pribadi/ <i>Private</i>)	-	-	-	-
	02 Bus, Micro Bus (Umum/ <i>Public</i>)	-	-	-	-
C	01 Truck, Pick Up (Pribadi/ <i>Private</i>)	16	6	13	10
	02 Truck, Pick Up (Umum/ <i>Public</i>)	2	5	8	9
D	01 Kendaraan Khusus (Pribadi/ <i>Private</i>)	-	-	-	-
	02 Kendaraan Khusus (Umum/ <i>Public</i>)	-	-	-	-
E	01 Sepeda Motor	663	485	895	835
Jumlah/ Total		720	514	951	891

Lanjutan Tabel 9.1.5**Continued Table 9.1.5**

Jenis Pajak <i>Tax Type</i>		September <i>September</i>	Oktober <i>Oktober</i>	November <i>November</i>	Desember <i>Desember</i>
(1)		(10)	(11)	(12)	(13)
A	01 Sedan, Jep, Station Wagon (Pribadi/ <i>Private</i>)	33	59	49	32
	02 Sedan, Jep, Station Wagon (Umum/ <i>Public</i>)	-	-	-	-
B	01 Bus, Micro Bus (Pribadi/ <i>Private</i>)	1	1	-	-
	02 Bus, Micro Bus (Umum/ <i>Public</i>)	-	-	-	-
C	01 Truck, Pick Up (Pribadi/ <i>Private</i>)	17	22	20	15
	02 Truck, Pick Up (Umum/ <i>Public</i>)	2	6	3	-
D	01 Kendaraan Khusus (Pribadi/ <i>Private</i>)	-	1	1	1
	02 Kendaraan Khusus (Umum/ <i>Public</i>)	-	-	-	-
E	01 Sepeda Motor	836	1 140	933	726
Jumlah/ Total		889	1 229	1006	774

Sumber : Kantor Samsat Kabupaten Lingga

Source : Samsat Office of Lingga Regency of Lingga Regency

Tabel 9.1.6 Jumlah Kendaraan Bermotor yang Melakukan Bea Balik Nama Kendaraan Baru (BBN-KB I) menurut Jenis Pajak di Kabupaten Lingga, 2015-2017
Number of Motorized Vehicles Doing New Vehicle Name Transfer (BBN-KB I) by Tax Type in Lingga Regency, 2015-2017

Jenis Pajak <i>Tax Type</i>		2015	2016	2017
(1)		(2)	(3)	(4)
A	01 Sedan, Jep, Station Wagon (Pribadi/ <i>Private</i>)	5	9	13
	02 Sedan, Jep, Station Wagon (Umum/ <i>Public</i>)	-	-	-
B	01 Bus, Micro Bus (Pribadi/ <i>Private</i>)	-	5	-
	02 Bus, Micro Bus (Umum/ <i>Public</i>)	-	-	-
C	01 Truck, Pick Up (Pribadi/ <i>Private</i>)	1	1	1
	02 Truck, Pick Up (Umum/ <i>Public</i>)	-	-	-
D	01 Kendaraan Khusus (Pribadi/ <i>Private</i>)	-	2	3
	02 Kendaraan Khusus (Umum/ <i>Public</i>)	-	-	-
E	01 Sepeda Motor	574	555	661
Jumlah/ Total		580	572	678

Sumber : Kantor Samsat Kabupaten Lingga

Source : Samsat Office of Lingga Regency of Lingga Regency

Tabel 9.1.7 Jumlah Kendaraan Bermotor yang Melakukan Bea Balik Nama Kendaraan Baru (BBN-KB I) menurut Jenis Pajak dan Bulan di Kabupaten Lingga, 2017
Number of Motorized Vehicles Doing New Vehicle Name Transfer (BBN-KB I) by Tax Type and Month in Lingga Regency, 2017

Jenis Pajak <i>Tax Type</i>		Januari <i>January</i>	Februari <i>February</i>	Maret <i>March</i>	April <i>April</i>
(1)		(2)	(3)	(4)	(5)
A	01 Sedan, Jep, Station Wagon (Pribadi/ <i>Private</i>)	-	1	1	4
	02 Sedan, Jep, Station Wagon (Umum/ <i>Public</i>)	-	-	-	-
B	01 Bus, Micro Bus (Pribadi/ <i>Private</i>)	-	-	-	-
	02 Bus, Micro Bus (Umum/ <i>Public</i>)	-	-	-	-
C	01 Truck, Pick Up (Pribadi/ <i>Private</i>)	1	-	-	-
	02 Truck, Pick Up (Umum/ <i>Public</i>)	-	-	-	-
D	01 Kendaraan Khusus (Pribadi/ <i>Private</i>)	2	-	-	-
	02 Kendaraan Khusus (Umum/ <i>Public</i>)	-	-	-	1
E	01 Sepeda Motor	57	51	31	28
Jumlah/ Total		60	52	32	33

Lanjutan Tabel 9.1.7

Continued Table 9.1.7

Jenis Pajak <i>Tax Type</i>		Mei <i>May</i>	Juni <i>June</i>	Juli <i>July</i>	Agustus <i>August</i>
(1)		(6)	(7)	(8)	(9)
A	01 Sedan, Jep, Station Wagon (Pribadi/ <i>Private</i>)	-	1	-	2
	02 Sedan, Jep, Station Wagon (Umum/ <i>Public</i>)	-	-	-	-
B	01 Bus, Micro Bus (Pribadi/ <i>Private</i>)	-	-	-	-
	02 Bus, Micro Bus (Umum/ <i>Public</i>)	-	-	-	-
C	01 Truck, Pick Up (Pribadi/ <i>Private</i>)	-	-	-	-
	02 Truck, Pick Up (Umum/ <i>Public</i>)	-	-	-	-
D	01 Kendaraan Khusus (Pribadi/ <i>Private</i>)	-	-	-	-
	02 Kendaraan Khusus (Umum/ <i>Public</i>)	-	-	-	-
E	01 Sepeda Motor	68	59	84	52
Jumlah/ Total		68	60	84	54

Lanjutan Tabel 9.1.7**Continued Table 9.1.7**

Jenis Pajak <i>Tax Type</i>		September <i>September</i>	Oktober <i>Oktober</i>	November <i>November</i>	Desember <i>Desember</i>
(1)		(10)	(11)	(12)	(13)
A	01 Sedan, Jep, Station Wagon (Pribadi/ <i>Private</i>)	1	1	2	
	02 Sedan, Jep, Station Wagon (Umum/ <i>Public</i>)	-	-	-	-
B	01 Bus, Micro Bus (Pribadi/ <i>Private</i>)	-	-	-	-
	02 Bus, Micro Bus (Umum/ <i>Public</i>)	-	-	-	-
C	01 Truck, Pick Up (Pribadi/ <i>Private</i>)	-	-	-	-
	02 Truck, Pick Up (Umum/ <i>Public</i>)	-	-	-	-
D	01 Kendaraan Khusus (Pribadi/ <i>Private</i>)	-	-	-	-
	02 Kendaraan Khusus (Umum/ <i>Public</i>)	-	-	-	-
E	01 Sepeda Motor	53	67	66	45
Jumlah/ Total		54	68	68	45

Sumber : Kantor Samsat Kabupaten Lingga

Source : Samsat Office of Lingga Regency of Lingga Regency

Tabel 9.1.8 Jumlah Kendaraan Bermotor yang Melakukan Bea Balik Nama (BBN-KB II) menurut Jenis Pajak di Kabupaten Lingga, 2015-2017
Number of Motorized Vehicles Doing Name Transfer (BBN-KB II) by Tax Type in Lingga Regency, 2015-2017

Jenis Pajak <i>Tax Type</i>		2015	2016	2017
(1)		(2)	(3)	(4)
A	01 Sedan, Jep, Station Wagon (Pribadi/ <i>Private</i>)	16	20	13
	02 Sedan, Jep, Station Wagon (Umum/ <i>Public</i>)	1	-	-
B	01 Bus, Micro Bus (Pribadi/ <i>Private</i>)	-	1	-
	02 Bus, Micro Bus (Umum/ <i>Public</i>)	-	-	-
C	01 Truck, Pick Up (Pribadi/ <i>Private</i>)	11	12	7
	02 Truck, Pick Up (Umum/ <i>Public</i>)	6	3	2
D	01 Kendaraan Khusus (Pribadi/ <i>Private</i>)	-	-	-
	02 Kendaraan Khusus (Umum/ <i>Public</i>)	-	-	-
E	01 Sepeda Motor	212	273	203
Jumlah/ Total		246	309	225

Sumber : Kantor Samsat Kabupaten Lingga

Source : Samsat Office of Lingga Regency of Lingga Regency

Tabel 9.1.9 Jumlah Kendaraan Bermotor yang Melakukan Bea Balik Nama (BBN-KB II) menurut Jenis Pajak dan Bulan di Kabupaten Lingga, 2017
Number of Motorized Vehicles Doing Name Transfer (BBN-KB II) by Tax Type and Month in Lingga Regency, 2017

Jenis Pajak <i>Tax Type</i>		Januari <i>January</i>	Februari <i>February</i>	Maret <i>March</i>	April <i>April</i>
(1)		(2)	(3)	(4)	(5)
A	01 Sedan, Jep, Station Wagon (Pribadi/ <i>Private</i>)	1	-	-	1
	02 Sedan, Jep, Station Wagon (Umum/ <i>Public</i>)	-	-	-	-
B	01 Bus, Micro Bus (Pribadi/ <i>Private</i>)	-	-	-	-
	02 Bus, Micro Bus (Umum/ <i>Public</i>)	-	-	-	-
C	01 Truck, Pick Up (Pribadi/ <i>Private</i>)	1	-	-	1
	02 Truck, Pick Up (Umum/ <i>Public</i>)	3	-	-	-
D	01 Kendaraan Khusus (Pribadi/ <i>Private</i>)	-	-	-	-
	02 Kendaraan Khusus (Umum/ <i>Public</i>)	-	-	-	-
E	01 Sepeda Motor	23	13	12	13
Jumlah/ Total		28	13	12	15

Lanjutan Tabel 9.1.9

Continued Table 9.1.9

Jenis Pajak <i>Tax Type</i>		Mei <i>May</i>	Juni <i>June</i>	Juli <i>July</i>	Agustus <i>August</i>
(1)		(6)	(7)	(8)	(9)
A	01 Sedan, Jep, Station Wagon (Pribadi/ <i>Private</i>)	3	2	2	3
	02 Sedan, Jep, Station Wagon (Umum/ <i>Public</i>)	-	-	-	-
B	01 Bus, Micro Bus (Pribadi/ <i>Private</i>)	-	-	-	-
	02 Bus, Micro Bus (Umum/ <i>Public</i>)	-	-	-	-
C	01 Truck, Pick Up (Pribadi/ <i>Private</i>)	-	7	1	-
	02 Truck, Pick Up (Umum/ <i>Public</i>)	-	-	-	1
D	01 Kendaraan Khusus (Pribadi/ <i>Private</i>)	-	-	-	-
	02 Kendaraan Khusus (Umum/ <i>Public</i>)	-	-	-	-
E	01 Sepeda Motor	16	7	18	15
Jumlah/ Total		19	16	21	19

Lanjutan Tabel 9.1.9**Continued Table 9.1.9**

Jenis Pajak <i>Tax Type</i>		September <i>September</i>	Oktober <i>Oktober</i>	November <i>November</i>	Desember <i>Desember</i>
(1)		(10)	(11)	(12)	(13)
A	01 Sedan, Jep, Station Wagon (Pribadi/ <i>Private</i>)	-	3	-	-
	02 Sedan, Jep, Station Wagon (Umum/ <i>Public</i>)	-	-	-	-
B	01 Bus, Micro Bus (Pribadi/ <i>Private</i>)	-	-	-	-
	02 Bus, Micro Bus (Umum/ <i>Public</i>)	-	-	-	-
C	01 Truck, Pick Up (Pribadi/ <i>Private</i>)	1	1	1	1
	02 Truck, Pick Up (Umum/ <i>Public</i>)	1	-	-	-
D	01 Kendaraan Khusus (Pribadi/ <i>Private</i>)	-	-	-	-
	02 Kendaraan Khusus (Umum/ <i>Public</i>)	-	-	-	-
E	01 Sepeda Motor	18	24	31	13
Jumlah/ Total		20	28	32	14

Sumber : Kantor Samsat Kabupaten Lingga

Source : Samsat Office of Lingga Regency of Lingga Regency

Tabel 9.1.10 Jumlah Kendaraan Bermotor Wajib Uji (Keur) menurut Jenis Kendaraan di Kabupaten Lingga, 2017
Number of Motor Vehicles which has Mandatory Test (Keur) by Type of Vehicle in Lingga Regency, 2017

No	Jenis Kendaraan	Banyaknya Kendaraan Bermotor
(1)	(2)	(3)
1	Sepeda Motor / <i>motorcycle</i>	18 708
2	Kendaraan Bermotor Roda 3 (Tiga) / <i>3 wheels vehicle</i>	174
3	Mobil Pribadi / <i>Private Car</i>	418
4	Mobil Penumpang / <i>Passenger Car</i>	-
5	Mobil Pick-Up / <i>Pick-up Car</i>	227
6	Bus / <i>Bus</i>	25
7	Truk / <i>Truck</i>	175
8	Mobil Ambulance / <i>Ambulance</i>	2
9	Mobil Pemadam Kebakaran / <i>Firefighters Car</i>	2
Jumlah/ Total 2017		19 731
Jumlah/ Total 2016		19 734

Sumber : Dinas Perhubungan Kabupaten Lingga

Source : Department of Transportation of Lingga Regency

Tabel 9.1.11 Nama Pelabuhan Laut menurut Kelas dan Lokasinya di Kabupaten Lingga 2017
Table *Seaport by Class and Location in Lingga Regency 2017*

	Pelabuhan Laut	Lokasi	Kelas/ Fungsi
	<i>Port</i>	<i>Location</i>	<i>Class/ Function</i>
	(1)	(2)	(3)
01	Kecamatan Lingga Timur		
	Pelabuhan Sungai Pinang	Desa Sungai Pinang	PPL
02	Kecamatan Selayar		
	Pelabuhan Penuba	Desa Penuba	PR
	Pelabuhan Sembuang	Desa Penuba	PL
03	Kecamatan Singkep		
	Pelabuhan Dabo	Kelurahan Dabo	PN
	Pelabuhan Sergang	Desa Tg. Harapan	PPL
	Pelabuhan Pulau Lalang	Desa Berhala	PPL
04	Kecamatan Singkep Selatan		
	Pelabuhan Berhala	Desa Berhala	PPL
05	Kecamatan Singkep Pesisir		
	Pelabuhan Kote	Desa Kote	PPL
06	Kecamatan Singkep Barat		
	Pelabuhan Bakong	Desa Bakong	PPL
	Pelabuhan Cukas	Desa Bakong	PL
	Pelabuhan Jagoh	Desa Jagoh	PPL
	Pelabuhan Langkap	Desa Langkap	PPL
	Pelabuhan Marok Tua	Desa Marok Tua	PPL
	Pelabuhan Pengambil	Desa Sungai Harapan	PPL
	Pelabuhan Pulau Mas	Desa Pulau Nuje	PPL
	Pelabuhan Pulau Nuje	Desa Pulau Nuje	PPL
	Pelabuhan Ro-Ro	Desa Jagoh	PL
	Pelabuhan Suak Tangon	Desa Sungai Buluh	PPL
	Pelabuhan Jagoh Tahap II	Desa Jagoh	PL
	Pelabuhan Bakong Tahap II	Desa Bakong	PL

Lanjutan Tabel 9.1.11
Continued Table 9.1.11

	Pelabuhan Laut	Lokasi	Kelas/ Fungsi
	Port	Location	Class/ Function
	(1)	(2)	(3)
07	Kecamatan Kepulauan Posek		
	Pelabuhan Suak Buaya	Desa Suak Buaya	PPL
	Pelabuhan Teluk Nipah	Desa Posek	PPL
08	Kecamatan Senayang		
	Pelabuhan Air Kolah	Desa Pulau Bukit	PPL
	Pelabuhan Bane	Desa Pulau Batang	PPL
	Pelabuhan Bane Tahap II	Desa Pulau Batang	PPL
	Pelabuhan Batu Belubang	Desa Batu Belubang	PPL
	Pelabuhan Benan	Desa Benan	PL
	Pelabuhan Berjung Timur	Desa Batu Belubang	PPL
	Pelabuhan Bayu Besar	Desa Rejai	PPL
	Pelabuhan Bayu Kecil	Desa Rejai	PPL
	Pelabuhan Cempa	Desa Cempa	PPL
	Pelabuhan Kentar	Desa Laboh	PPL
	Pelabuhan Laboh	Desa Laboh	PPL
	Pelabuhan Mamut	Desa Mamut	PPL
	Pelabuhan Mensanak	Desa Mensanak	PPL
	Pelabuhan Mensanak Tahap II	Desa Mensanak	PPL
	Pelabuhan Pasir Gagah	Desa Tajur Biru	PPL
	Pelabuhan Pulau Pena'ah	Desa Pena'ah	PPL
	Pelabuhan Ponggok	Desa Pena'ah	PPL
	Pelabuhan Pulau Baru	Desa Pulau Bukit	PPL
	Pelabuhan Pulau Bukit	Desa Pulau Bukit	PPL
	Pelabuhan Pulau Buluh	Desa Pena'ah	PPL
	Pelabuhan Pulau Medang	Desa Pulau Medang	PPL
	Pelabuhan Rejai	Desa Rejai	PPL
	Pelabuhan Rejai Tahap II	Desa Rejai	PPL
	Pelabuhan Pulau Duyung	Desa Pulau Duyung	PPL
	Pelabuhan Secawa	Desa Tg. Kelit	PPL
	Pelabuhan Senayang	Kelurahan Senayang	PL

Lanjutan Tabel 9.1.11
Continued Table 9.1.11

Pelabuhan Laut	Lokasi	Kelas/ Fungsi
Port	Location	Class/ Function
(1)	(2)	(3)
Pelabuhan SMKN 1 Senayang	Kelurahan Senayang	PPL
Pelabuhan Tajur Biru	Desa Tajur Biru	PPL
Pelabuhan Tajur Resun	Desa Baran	PPL
Pelabuhan Tekoli Barat	Desa Pulau Batang	PPL
Pelabuhan Tekoli Timur	Desa Pulau Batang	PPL
Pelabuhan Tg. Ambat	Desa Pulau Batang	PPL
Pelabuhan Tg. Kelit	Desa Tg. Kelit	PPL
Pelabuhan Tg. Lipat I	Desa Tg. Lipat	PPL
Pelabuhan Tg. Lipat II	Desa Tg. Lipat	PPL
Pelabuhan Ujung Beting	Desa Pena'ah	PPL
09 Kecamatan Lingga Utara		
Pelabuhan Air Berani I	Desa Limbung	PPL
Pelabuhan Air Berani II	Desa Limbung	PPL
Pelabuhan Limbung	Desa Bukit Harapan	PPL
Pelabuhan Kampung Matang	Desa Duara	PPL
Pelabuhan Pancur	Kelurahan Pancur	PL
Pelabuhan Pangkalan Buluh	Desa Limbung	PPL
Pelabuhan Pasir Lulun	Desa Resun	PPL
Pelabuhan Pasir Lulun Tahap II	Desa Resun	PPL
Pelabuhan Pengayon	Desa Resun	PPL
Pelabuhan Ratau Panjang Besar	Desa Ratau Panjang	PPL
Pelabuhan Ratau Panjang Kecil	Desa Ratau Panjang	PPL
Pelabuhan Resun	Desa Resun	PPL

Lanjutan Tabel 9.1.11
Continued Table 9.1.11

	Pelabuhan Laut	Lokasi	Kelas/ Fungsi
	Port	Location	Class/ Function
	(1)	(2)	(3)
	Pelabuhan Linau	Desa Resun	PPL
	Pelabuhan Sambau	Desa Limbung	PPL
	Pelabuhan Sasah	Desa Sekanah	PPL
	Pelabuhan Tg. Bungsu	Desa Resun	PPL
	Pelabuhan Tg. Mana	Kelurahan Pancur	PPL
	Pelabuhan Teregeh	Desa Sekanah	PPL
10	Kecamatan Lingga		
	Pelabuhan Kampung Cina	Kelurahan Daik	PPL
	Pelabuhan Kelombok	Desa Kelombok	PPL
	Pelabuhan Melukap	Kelurahan Daik	PPL
	Pelabuhan Mentuda	Desa Mentuda	PPL
	Pelabuhan Mepar Kementerian	Desa Mepar	PPL
	Pelabuhan Mepar (Tahap I)	Desa Mepar	PPL
	Pelabuhan Pekajang	Desa Pekajang	PL
	Pelabuhan Pulon	Desa Mentuda	PPL
	Pelabuhan Sereteh	Desa Kelumu	PPL
	Pelabuhan Sungai Tenam	Desa Mentuda	PR
	Pelabuhan Tanjung Buton	Desa Mepar	PL
	Pelabuhan Penarik	Desa Kelumu	PPL

Sumber : Dinas Perhubungan Kabupaten Lingga

Source : Department of Transportation of Lingga Regency

Keterangan :

- PL : Pelabuhan Lokal
- PPL : Pelabuhan Pengumpan Lokal
- PR : Pelabuhan Regional
- PN : Pelabuhan Nasional

Tabel 9.1.12 Jadwal Kapal Angkutan Penyeberangan di Kabupaten Lingga 2018
Table *Schedule of Ferry Transport Boats in Lingga Regency 2018*

Jenis Kapal	Berangkat Dari	Tujuan	Jam	Keterangan
<i>Kind of Ships</i>	<i>Departure</i>	<i>Arrival</i>	<i>Time</i>	<i>Additional Information</i>
(1)	(2)	(3)	(4)	(5)
01 MV. SUPERJET 19 MV. SUPERJET 7 MV. SUPERJET 15	Jagoh - Tg.Pinang	Cempa, Tg.Pinang	7.30 WIB	PP Setiap Hari
03 MV. ARENA 3 LINGGA PERMAI MARINE HAWK 1	Tg Buton - Tanjungpinang	Jagoh, Tanjung Kelit, Sei Tenam, Rejai, Pulon, Benan	7.30 WIB	Tidak PP
04 MV. ARENA 3	Pancur - Tg.Pinang	Mensanak, Tajur Biru, Senayang Pulau Bukit, Pulau Duyung,	7.30 WIB	Tidak PP
05 MARINE HAWK MARINE HAWK	Pancur - Tg.Pinang	Pulau Medang, Tajur Biru, Baran, Senayang	7.30 WIB	Tidak PP
06 KM. LINTAS KEPRI	Tg Buton - Tanjungpinang Tg.Balai Karimun	Benan, Rejai, Pulon, Tg.Kelit, Sei.Tenam, Jagoh	7.30 WIB Tg.Buton; 11.00 WIB Tg.Pinang	Tidak PP

Lanjutan Tabel 9.1.12

Continued Table 9.1.12

Jenis Kapal	Berangkat Dari	Tujuan	Jam	Keterangan
<i>Kind of Ships</i>	<i>Departure</i>	<i>Arrival</i>	<i>Time</i>	<i>Additional Information</i>
(1)	(2)	(3)	(4)	(5)
07 SB. ISTIQOMAH III SB. ISTIQOMAH IV	Pancur - Tg.Pinang	Pulau Bukit, Pulau Duyung, Pulau Medang,Tajur Biru, Baran, Sebong, Senayang	7.30 WIB Tg.Buton; 10.30 WIB Tg.Pinang	Tidak PP
08 SB. IRFAN JAYA 5	Telaga Punggur - Sei Tenam	Benan, Rejai, Sei Tenam	09.00 WIB Sei Tenam, 12.00 WIB Telaga Punggur	Tidak PP
09 MV. SAMUDERA JAYA 6 MV. OCEANA 5 MV. OCEANA 3	Telaga Punggur - Jagoh	Cempa, Jagoh	08.30 WIB Jagoh, 07.30 WIB Telaga Punggur	Tidak PP
10 KM. SABUK NUSANTARA	Jagoh - Tg.Pinang	Senayang, Jagoh, Berhala, Pekajang, Tambelan, Sintete	-	-

Sumber : Dinas Perhubungan Kabupaten Lingga

Source : Department of Transportation of Lingga Regency

Keterangan :

Data sesuai dengan perizinan trayek pada Dinas Perhubungan Provinsi Kepulauan Riau

Tabel 9.1.13 Kunjungan Kapal melalui Wilayah Satuan Kerja Dabo Singkep menurut Bulan, 2017
Table Arrival Ships via Unit of Dabo Singkep Port by Month, 2017

Bulan	Dalam	Luar Negeri
Month	Negeri/Domestic	International
(1)	(2)	(3)
01. Januari / <i>January</i>	243	-
02. Februari / <i>February</i>	212	1
03. Maret / <i>March</i>	243	-
04. April / <i>April</i>	221	-
05. Mei / <i>May</i>	228	-
06. Juni / <i>June</i>	236	-
07. Juli / <i>July</i>	202	-
08. Agustus / <i>August</i>	218	-
09. September / <i>September</i>	219	-
10. Oktober / <i>October</i>	228	-
11. November / <i>November</i>	247	-
12. Desember / <i>December</i>	251	-
Jumlah/ Total 2017	2 748	1
Jumlah/ Total 2016	2 451	-

Sumber : BPS Kabupaten Lingga

Source : BPS - Statistics of Lingga Regency

Tabel 9.1.14 Banyaknya Penumpang yang Datang dan Berangkat yang Dirinci menurut Bulan di Pelabuhan Dabo Singkep, 2017
Table *Number of Arrived and Departured Passenger by Month via Dabo Singkep Seaport, 2017*

Bulan Month (1)	Berangkat/Departure		Datang/Arrival	
	Dalam Negeri Domestic (2)	Luar Negeri International (3)	Dalam Negeri Domestic (4)	Luar Negeri International (5)
01. Januari / January	6 776	-	8 807	-
02. Februari / February	5 853	45	6 132	45
03. Maret / March	6 838	-	7 193	-
04. April / April	7 689	-	8 324	-
05. Mei / May	9 336	-	9 386	-
06. Juni / June	12 462	-	14 548	-
07. Juli / July	11 208	-	10 206	-
08. Agustus / August	6 356	-	6 981	-
09. September / September	6 356	-	6 981	-
10. Oktober / October	7 593	-	7 757	-
11. November / November	6 450	-	7 740	-
12. Desember / December	10 949	-	11 234	-
Jumlah/ Total 2017	97 866	45	105 289	45
Jumlah/ Total 2016	83 196	-	88 583	-

Sumber : BPS Kabupaten Lingga

Source : BPS - Statistics of Lingga Regency

Tabel 9.1.15 Banyaknya Barang antar Pulau yang Dibongkar dan Dimuat Dirinci menurut Bulan di Pelabuhan Dabo Singkep, 2017
Table *Number of Unloaded and Loaded of Inter – Island Cargo by Month via Dabo Singkep Seaport, 2017*

	Bulan <i>Month</i>	Bongkar (Ton) <i>Unloaded</i>	Muat (Ton) <i>Loaded</i>
	(1)	(2)	(3)
01.	Januari / <i>January</i>	5 070	23 080
02.	Februari/ <i>February</i>	3 908	26 772
03.	Maret / <i>March</i>	7 163	33 511
04.	April / <i>April</i>	2 338	9 953
05.	Mei / <i>May</i>	6 339	17 406
06.	Juni / <i>June</i>	6 566	19 075
07.	Juli / <i>July</i>	6 673	41 314
08.	Agustus / <i>August</i>	4 831	33 638
09.	September / <i>September</i>	4 406	37 699
10.	Oktober / <i>October</i>	4 443	45 104
11.	November / <i>November</i>	4 926	69 114
12.	Desember/ <i>December</i>	6 214	57 227
Jumlah/ Total 2017		62 877	413 893
Jumlah/ Total 2016		48 976	189 318

Sumber : BPS Kabupaten Lingga

Source : BPS - Statistics of Lingga Regency

Tabel 9.1.16 Kunjungan Kapal melalui Wilayah Satuan Kerja Sungai Buluh menurut Bulan, 2017
Table Arrival Ships via Unit of Sungai Buluh Port by Month, 2017

Bulan	Dalam Negeri/Domestic	Luar Negeri
Month		International
(1)	(2)	(3)
01. Januari / January	40	-
02. Februari / February	37	-
03. Maret / March	45	-
04. April / April	49	-
05. Mei / May	45	-
06. Juni / June	40	-
07. Juli / July	48	-
08. Agustus / August	52	-
09. September / September	48	-
10. Oktober / October	50	-
11. November / November	42	-
12. Desember / December	51	-
Jumlah/ Total 2017	547	-
Jumlah/ Total 2016	524	-

Sumber : BPS Kabupaten Lingga

Source : BPS - Statistics of Lingga Regency

Tabel 9.1.17 Banyaknya Barang antar Pulau yang Dibongkar dan Dimuat Dirinci menurut Bulan di Pelabuhan Sungai Buluh, 2017
Number of Unloaded and Loaded of Inter – Island Cargo by Month via Sungai Buluh Seaport, 2017

	Bulan <i>Month</i>	Bongkar (Ton) <i>Unloaded</i>	Muat (Ton) <i>Loaded</i>
	(1)	(2)	(3)
01.	Januari / <i>January</i>	161,00	201,00
02.	Februari / <i>February</i>	99,00	214,00
03.	Maret / <i>March</i>	172,00	278,00
04.	April / <i>April</i>	64,00	310,00
05.	Mei / <i>May</i>	163,00	40,00
06.	Juni / <i>June</i>	133,00	184,00
07.	Juli / <i>July</i>	215,00	226,00
08.	Agustus / <i>August</i>	117,00	283,00
09.	September / <i>September</i>	187,00	200,00
10.	Oktober / <i>October</i>	127,00	208,00
11.	November / <i>November</i>	59,50	158,00
12.	Desember / <i>December</i>	99,00	194,00
Jumlah/ Total 2017		1 596,50	2 496,00
Jumlah/ Total 2016		1 020,00	2 804,00

Sumber : BPS Kabupaten Lingga

Source : BPS - Statistics of Lingga Regency

Tabel 9.1.18 Kunjungan Kapal melalui Wilayah Satuan Kerja Daik Lingga menurut Bulan, 2017
Table Arrival Ships via Unit of Daik Lingga Port by Month, 2017

Bulan Month	Dalam Negeri/Domestic	Luar Negeri International
(1)	(2)	(3)
01. Januari / <i>January</i>	98	-
02. Februari/ <i>February</i>	85	-
03. Maret / <i>March</i>	90	-
04. April / <i>April</i>	85	-
05. Mei / <i>May</i>	79	-
06. Juni / <i>June</i>	83	-
07. Juli / <i>July</i>	58	-
08. Agustus / <i>August</i>	68	-
09. September / <i>September</i>	72	-
10. Oktober / <i>October</i>	76	-
11. November / <i>November</i>	91	-
12. Desember/ <i>December</i>	86	-
Jumlah/ Total 2017	971	-
Jumlah/ Total 2016	873	-

Sumber : BPS Kabupaten Lingga

Source : BPS- Statistics of Lingga Regency

Tabel 9.1.19 Banyaknya Penumpang yang Datang dan Berangkat yang Dirinci menurut Bulan di Pelabuhan Daik Lingga, 2017
Table *Number of Arrived and Departured Passenger by Month via Daik Lingga Seaport, 2017*

Bulan Month	Berangkat/Departure		Datang/Arrival	
	Dalam Negeri Domestic	Luar Negeri International	Dalam Negeri Domestic	Luar Negeri International
(1)	(2)	(3)	(4)	(5)
01. Januari / January	2 249	-	3 578	-
02. Februari / February	2 375	-	3 289	-
03. Maret / March	2 193	-	3 869	-
04. April / April	2 647	-	4 403	-
05. Mei / May	2 799	-	4 714	-
06. Juni / June	2 799	-	4 714	-
07. Juli / July	2 620	-	4 807	-
08. Agustus / August	1 893	-	3 258	-
09. September / September	3 758	-	5 777	-
10. Oktober / October	2 627	-	4 315	-
11. November / November	1 860	-	2 657	-
12. Desember / December	3 679	-	3 214	-
Jumlah/ Total 2017	31 499	-	48 595	-
Jumlah/ Total 2016	21 651	-	38 591	-

Sumber : BPS Kabupaten Lingga

Source : BPS - Statistics of Lingga Regency

Tabel 9.1.20 Banyaknya Barang antar Pulau yang Dibongkar dan Dimuat Dirinci menurut Bulan di Pelabuhan Daik Lingga, 2017
Number of Unloaded and loaded of Inter – Island Cargo by Month via Daik Lingga Seaport, 2017

	Bulan <i>Month</i>	Bongkar (Ton) <i>Unloaded</i>	Muat (Ton) <i>Loaded</i>
	(1)	(2)	(3)
01.	Januari / <i>January</i>	223	334
02.	Februari/ <i>February</i>	237	412
03.	Maret / <i>March</i>	663	338
04.	April / <i>April</i>	177	397
05.	Mei / <i>May</i>	245	288
06.	Juni / <i>June</i>	376	148
07.	Juli / <i>July</i>	175	337
08.	Agustus / <i>August</i>	358	177
09.	September / <i>September</i>	241	302
10.	Oktober / <i>October</i>	205	254
11.	November / <i>November</i>	177	227
12.	Desember/ <i>December</i>	346	393
Jumlah/ <i>Total</i> 2017		3 423	3 607
Jumlah/ <i>Total</i> 2016		14 159	3 864

Sumber : BPS Kabupaten Lingga

Source : BPS - Statistics of Lingga Regency

Tabel 9.1.21 Kunjungan Kapal Wilayah Satuan Kerja Senayang menurut Bulan, 2017
Table Arrival Ships via Unit of Senayang Port by Month, 2017

Bulan Month	Dalam Negeri/Domestic	Luar Negeri International
(1)	(2)	(3)
01. Januari / <i>January</i>	58	-
02. Februari / <i>February</i>	49	-
03. Maret / <i>March</i>	56	-
04. April / <i>April</i>	53	-
05. Mei / <i>May</i>	55	-
06. Juni / <i>June</i>	36	-
07. Juli / <i>July</i>	74	-
08. Agustus / <i>August</i>	86	-
09. September / <i>September</i>	59	-
10. Oktober / <i>October</i>	49	-
11. November / <i>November</i>	52	-
12. Desember / <i>December</i>	59	-
Jumlah/ Total 2017	686	-
Jumlah/ Total 2016	728	-

Sumber : BPS Kabupaten Lingga

Source : BPS - Statistics of Lingga Regency

Tabel 9.1.22 Banyaknya Penumpang yang Datang dan Berangkat yang Dirinci menurut Bulan di Pelabuhan Senayang, 2017
Number of Arrived and Departured Passenger by Month via Senayang Seaport, 2017

Bulan Month (1)	Berangkat/Departure		Datang/Arrival	
	Dalam Negeri Domestic (2)	Luar Negeri International (3)	Dalam Negeri Domestic (4)	Luar Negeri International (5)
01. Januari / January	920	-	1 978	-
02. Februari / February	996	-	1 270	-
03. Maret / March	728	-	1 305	-
04. April / April	846	-	890	-
05. Mei / May	662	-	1 196	-
06. Juni / June	655	-	1 058	-
07. Juli / July	1 838	-	1 862	-
08. Agustus / August	-	-	-	-
09. September / September	880	-	1 496	-
10. Oktober / October	606	-	1 392	-
11. November / November	568	-	1 234	-
12. Desember / December	946	-	1 562	-
Jumlah/ Total 2017	9 645	-	15 243	-
Jumlah/ Total 2016	12 910	-	18 483	-

Sumber : BPS Kabupaten Lingga

Source : BPS - Statistics of Lingga Regency

Tabel 9.1.23 Banyaknya Barang antar Pulau yang Dibongkar dan Dimuat Dirinci menurut Bulan di Pelabuhan Senayang, 2017
Table *Number of Unloaded and Loaded of Inter – Island Cargo by Month via Senayang Seaport, 2017*

	Bulan Month	Bongkar (Ton) Unloaded	Muat (Ton) Loaded
	(1)	(2)	(3)
01.	Januari / January	795,34	20,18
02.	Februari / February	658,97	307,00
03.	Maret / March	786,47	205,00
04.	April / April	931,40	9,10
05.	Mei / May	764,50	46,40
06.	Juni / June	779,50	6,10
07.	Juli / July	743,00	14,40
08.	Agustus / August	1 096,05	102,27
09.	September / September	790,00	49,40
10.	Oktober / October	-	-
11.	November / November	805,00	47,10
12.	Desember / December	959,89	541,45
	Jumlah/ Total 2017	9 110,12	1 348,40
	Jumlah/ Total 2016	7 133,00	12 654,00

Sumber : BPS Kabupaten Lingga

Source : BPS - Statistics of Lingga Regency

Tabel 9.1.24 Kunjungan Kapal Wilayah Satuan Kerja Penuba menurut Bulan, 2017
Table Arrival Ships via Unit of Penuba Port by Month, 2017

Bulan	Dalam Negeri/Domestic	Luar Negeri
Month		International
(1)	(2)	(3)
01. Januari / January	27	-
02. Februari / February	28	-
03. Maret / March	29	-
04. April / April	27	-
05. Mei / May	31	-
06. Juni / June	20	-
07. Juli / July	31	-
08. Agustus / August	26	-
09. September / September	38	-
10. Oktober / October	38	-
11. November / November	25	-
12. Desember / December	25	-
Jumlah/ Total 2017	345	-
Jumlah/ Total 2016	589	-

Sumber : BPS Kabupaten Lingga

Source : BPS - Statistics of Lingga Regency

Tabel 9.1.25 Banyaknya Barang antar Pulau yang Dibongkar dan Dimuat Dirinci menurut Bulan di Pelabuhan Penuba, 2017
Table *Number of Unloaded and Loaded of Inter – Island Cargo by Month via Penuba Seaport, 2017*

	Bulan <i>Month</i>	Bongkar (Ton) <i>Unloaded</i>	Muat (Ton) <i>Loaded</i>
	(1)	(2)	(3)
01.	Januari / <i>January</i>	20	54
02.	Februari/ <i>February</i>	10	59
03.	Maret / <i>March</i>	25	55
04.	April / <i>April</i>	10	55
05.	Mei / <i>May</i>	30	54
06.	Juni / <i>June</i>	30	54
07.	Juli / <i>July</i>	20	61
08.	Agustus / <i>August</i>	23	63
09.	September / <i>September</i>	13	67
10.	Oktober / <i>October</i>	16	57
11.	November / <i>November</i>	20	85
12.	Desember/ <i>December</i>	20	85
Jumlah/ Total 2017		237	749
Jumlah/ Total 2016		393	918

Sumber : BPS Kabupaten Lingga

Source : BPS - Statistics of Lingga Regency

Tabel 9.1.26 Kunjungan Kapal Wilayah Satuan Kerja Tajur Biru menurut Bulan, 2017
Table Arrival Ships via Unit of Tajur Biru Port by Month, 2017

Bulan Month	Dalam Negeri/Domestic	Luar Negeri International
(1)	(2)	(3)
01. Januari / <i>January</i>	54	-
02. Februari / <i>February</i>	60	-
03. Maret / <i>March</i>	72	-
04. April / <i>April</i>	65	-
05. Mei / <i>May</i>	69	-
06. Juni / <i>June</i>	53	-
07. Juli / <i>July</i>	71	-
08. Agustus / <i>August</i>	67	-
09. September / <i>September</i>	61	-
10. Oktober / <i>October</i>	60	-
11. November / <i>November</i>	50	-
12. Desember / <i>December</i>	43	-
Jumlah/ Total 2017	725	-
Jumlah/ Total 2016	1 217	-

Sumber : BPS Kabupaten Lingga

Source : BPS - Statistics of Lingga Regency

Tabel 9.1.27 Banyaknya Barang antar Pulau yang Dibongkar dan Dimuat Dirinci menurut Bulan di Pelabuhan Tajur Biru, 2017
Table *Number of Unloaded and Loaded of Inter – Island Cargo by Month via Tajur Biru Seaport, 2017*

Bulan <i>Month</i>	Bongkar (Ton) <i>Unloaded</i>	Muat (Ton) <i>Loaded</i>
(1)	(2)	(3)
01. Januari / <i>January</i>	66,00	267,00
02. Februari / <i>February</i>	45,00	52,00
03. Maret / <i>March</i>	27,00	78,69
04. April / <i>April</i>	22,00	112,00
05. Mei / <i>May</i>	42,80	9 795,00
06. Juni / <i>June</i>	41,00	48,00
07. Juli / <i>July</i>	69,09	64,19
08. Agustus / <i>August</i>	277,48	305,18
09. September / <i>September</i>	29,00	63,00
10. Oktober / <i>October</i>	196,54	324,32
11. November / <i>November</i>	64,00	73,60
12. Desember / <i>December</i>	138,22	244,43
Jumlah/ Total 2017	1 018,13	11 427,41
Jumlah/ Total 2016	3 112,00	4 110,00

Sumber : BPS Kabupaten Lingga

Source : BPS - Statistics of Lingga Regency

Tabel 9.1.28 Kunjungan Kapal Wilayah Satuan Kerja Pancur menurut Bulan, 2017
Table Arrival Ships via Unit of Pancur Port by Month, 2017

Bulan Month	Dalam Negeri/Domestic	Luar Negeri International
(1)	(2)	(3)
01. Januari / <i>January</i>	18	-
02. Februari / <i>February</i>	18	-
03. Maret / <i>March</i>	20	-
04. April / <i>April</i>	20	-
05. Mei / <i>May</i>	19	-
06. Juni / <i>June</i>	21	-
07. Juli / <i>July</i>	25	-
08. Agustus / <i>August</i>	52	-
09. September / <i>September</i>	15	-
10. Oktober / <i>October</i>	45	-
11. November / <i>November</i>	13	-
12. Desember / <i>December</i>	16	-
Jumlah/ Total 2017	282	-
Jumlah/ Total 2016	270	-

Sumber : BPS Kabupaten Lingga

Source : BPS - Statistics of Lingga Regency

Tabel 9.1.29 Banyaknya Penumpang yang Datang dan Berangkat yang Dirinci menurut Bulan di Pelabuhan Pancur, 2017
Table *Number of Arrived and Departured Passenger by Month via Pancur Seaport, 2017*

Bulan Month (1)	Berangkat/Departure		Datang/Arrival	
	Dalam Negeri Domestic (2)	Luar Negeri International (3)	Dalam Negeri Domestic (4)	Luar Negeri International (5)
01. Januari / January	-	-	201	-
02. Februari / February	180	-	-	-
03. Maret / March	10	-	10	-
04. April / April	15	-	15	-
05. Mei / May	-	-	-	-
06. Juni / June	-	-	-	-
07. Juli / July	-	-	-	-
08. Agustus / August	-	-	-	-
09. September / September	-	-	-	-
10. Oktober / October	-	-	-	-
11. November / November	-	-	-	-
12. Desember / December	8	-	8	-
Jumlah/ Total 2017	213	-	234	-
Jumlah/ Total 2016	408	-	387	-

Sumber : BPS Kabupaten Lingga

Source : BPS - Statistics of Lingga Regency

Tabel 9.1.30 Banyaknya Barang antar Pulau yang Dibongkar dan Dimuat Dirinci menurut Bulan di Pelabuhan Pancur, 2017
Table *Number of Unloaded and Loaded of Inter – Island Cargo by Month via Pancur Seaport, 2017*

	Bulan <i>Month</i>	Bongkar (Ton) <i>Unloaded</i>	Muat (Ton) <i>Loaded</i>
	(1)	(2)	(3)
01.	Januari / <i>January</i>	133,95	258,70
02.	Februari/ <i>February</i>	264,25	48,18
03.	Maret / <i>March</i>	324,10	153,84
04.	April / <i>April</i>	318,45	114,90
05.	Mei / <i>May</i>	520,60	129,08
06.	Juni / <i>June</i>	317,50	45,95
07.	Juli / <i>July</i>	351,48	215,84
08.	Agustus / <i>August</i>	117,00	283,00
09.	September / <i>September</i>	-	-
10.	Oktober / <i>October</i>	347,35	168,31
11.	November / <i>November</i>	267,10	33,60
12.	Desember/ <i>December</i>	265,15	52,50
Jumlah/ Total 2017		3 226,93	1 503,90
Jumlah/ Total 2016		3 650,78	2 101,91

Sumber : BPS Kabupaten Lingga

Source : BPS - Statistics of Lingga Regency

Tabel 9.1.31 Kunjungan Kapal Wilayah Satuan Kerja Sei Tenam menurut Bulan, 2017
Table Arrival Ships via Unit of Sei Tenam Port by Month, 2017

Bulan	Dalam	Luar Negeri
Month	Negeri/Domestic	International
(1)	(2)	(3)
01. Januari / <i>January</i>	33	-
02. Februari/ <i>February</i>	28	-
03. Maret / <i>March</i>	32	-
04. April / <i>April</i>	28	-
05. Mei / <i>May</i>	35	-
06. Juni / <i>June</i>	22	-
07. Juli / <i>July</i>	55	-
08. Agustus / <i>August</i>	92	-
09. September / <i>September</i>	84	-
10. Oktober / <i>October</i>	96	-
11. November / <i>November</i>	103	-
12. Desember/ <i>December</i>	91	-
Jumlah/ Total 2017	699	-
Jumlah/ Total 2016	186	-

Sumber : BPS Kabupaten Lingga

Source : BPS - Statistics of Lingga Regency

Tabel 9.1.32 Banyaknya Penumpang yang Datang dan Berangkat yang Dirinci menurut Bulan di Pelabuhan Sei Tenam, 2017
Number of Arrived and Departured Passenger by Month via Sei Tenam Seaport, 2017

Bulan <i>Month</i> (1)	Berangkat/Departure		Datang/Arrival	
	Dalam Negeri <i>Domestic</i> (2)	Luar Negeri <i>International</i> (3)	Dalam Negeri <i>Domestic</i> (4)	Luar Negeri <i>International</i> (5)
	01. Januari / <i>January</i>	814	-	1 374
02. Februari / <i>February</i>	780	-	652	-
03. Maret / <i>March</i>	776	-	977	-
04. April / <i>April</i>	773	-	1 072	-
05. Mei / <i>May</i>	922	-	1 280	-
06. Juni / <i>June</i>	724	-	849	-
07. Juli / <i>July</i>	1 635	-	1 261	-
08. Agustus / <i>August</i>	1 132	-	1 607	-
09. September / <i>September</i>	1 317	-	1 773	-
10. Oktober / <i>October</i>	1 240	-	1 871	-
11. November / <i>November</i>	1 372	-	1 849	-
12. Desember / <i>December</i>	1 594	-	2 190	-
Jumlah/ Total 2017	13 079	-	16 755	-
Jumlah/ Total 2016	4 835	-	5 514	-

Sumber : BPS Kabupaten Lingga

Source : BPS - Statistics of Lingga Regency

Tabel 9.1.33 Kunjungan Pesawat Melalui Bandar Udara Dabo Singkep menurut Bulan, 2017
Table Arrival Planes via Dabo Singkep Airport by Month, 2017

Bulan	Datang	Berangkat
Month	Arrival	Departure
(1)	(2)	(3)
01. Januari / <i>January</i>	-	-
02. Februari / <i>February</i>	-	-
03. Maret / <i>March</i>	32	32
04. April / <i>April</i>	42	41
05. Mei / <i>May</i>	38	39
06. Juni / <i>June</i>	43	41
07. Juli / <i>July</i>	49	49
08. Agustus / <i>August</i>	58	59
09. September / <i>September</i>	58	59
10. Oktober / <i>October</i>	85	84
11. November / <i>November</i>	72	72
12. Desember / <i>December</i>	65	65
Jumlah/ Total 2017	542	541
Jumlah/ Total 2016	607	601

Sumber : BPS Kabupaten Lingga

Source : BPS - Statistics of Lingga Regency

Keterangan/notes:

Data bulan Januari dan Februari tidak tersedia/ *Data in Januari and February is not available*

Tabel 9.1.34 Banyaknya Penumpang yang Datang dan Berangkat yang Dirinci menurut Bulan di Bandar Udara Dabo Singkep, 2017
Table *Number of Arrived and Departured Passenger by Month Via Dabo Singkep Airport, 2017*

Bulan Month (1)	Berangkat/Departure			Datang/Arrival		
	Dewasa Adult (2)	Anak Kids (3)	Bayi Baby (4)	Dewasa Adult (5)	Anak Kids (6)	Bayi Baby (7)
01 Januari / January	-	-	-	-	-	-
02 Februari / February	-	-	-	-	-	-
03 Maret / March	266	-	-	223	-	-
04 April / April	374	-	-	354	-	-
05 Mei / May	283	-	-	300	-	-
06 Juni / June	470	-	-	372	-	-
07 Juli / July	506	-	-	456	-	-
08 Agustus / August	512	-	-	414	-	-
09 September / September	449	-	-	494	-	-
10 Oktober / October	626	-	-	619	-	-
11 November / November	575	-	-	569	-	-
12 Desember / December	675	-	-	604	-	-
Jumlah Total	4 736	-	-	4 405	-	-

Sumber : BPS Kabupaten Lingga

Source : BPS - Statistics of Lingga Regency

Keterangan/notes:

Data bulan Januari dan Februari tidak tersedia/ *Data in Januari and February is not available*

Tabel 9.1.35 Banyaknya Barang Bagasi dan Kargo yang Dibongkar dan Dimuat Dirinci menurut Bulan di Bandar Udara Dabo Singkep, 2017 (Kilogram/Kg)
Table *Number of Unloaded and Loaded of Luggage and Cargo by Month via Dabo Singkep Airport, 2017 (Kilogram/Kg)*

		Kilogram/Kg			
		Bagasi/Luggage		Kargo/Cargo	
Bulan		Bongkar	Muat	Bongkar	Muat
Month		Unloaded	Loaded	Unloaded	Loaded
(1)		(2)	(3)	(4)	(5)
01.	Januari / January	-	-	-	-
02.	Februari/ February	-	-	-	-
03.	Maret / March	2 257	1 744	-	-
04.	April / April	3 091	3 404	-	-
05.	Mei / May	1 756	1 755	-	-
06.	Juni / June	3 088	3 143	-	-
07.	Juli / July	4 416	4 328	-	-
08.	Agustus / August	2 751	4 169	-	-
09.	September / September	3 354	4 050	-	347
10.	Oktober / October	4 194	4 596	5	-
11.	November / November	4 004	3 954	-	-
12.	Desember/ December	4 886	5 165	-	-
Jumlah		33 797	36 308	5	347
Total					

Sumber : BPS Kabupaten Lingga

Source : BPS - Statistics of Lingga Regency

Keterangan/notes:

Data bulan Januari dan Februari tidak tersedia/ Data in Januari and February is not available

9.2 KOMUNIKASI/COMMUNICATION

Tabel 9.2.1 Jumlah Kantor Pos Pembantu di Kabupaten Lingga 2017
Table Number of Sub Post Office in Lingga Regency, 2017

Wilayah Region	Kantor Pos Pembantu Sub Post Office
(1)	(2)
Kabupaten Lingga Lingga Regency	3

Sumber : Kantor Pos Tanjungpinang

Source : Pos Office of Tanjungpinang

Tabel 9.2.2 Banyaknya Paket Pos yang Diterima dan Dikirim melalui Kantor Pos di Kabupaten Lingga 2017
Table **Parcel Sent and Received by Post Office of Lingga Regency, 2017**

Kantor Pos <i>Post Office</i>	Diterima/ <i>Received</i>		Dikirim/ <i>Sent</i>	
	Dalam Negeri <i>Domestics</i>	Luar Negeri <i>Abroad</i>	Dalam Negeri <i>Domestics</i>	Luar Negeri <i>Abroad</i>
(1)	(2)	(3)	(4)	(5)
01 Dabo Singkep	208	0	246	0
02 Daik Lingga	134	0	63	1
03 Senayang	15	0	0	0

Sumber : Kantor Pos Tanjungpinang

Source : *Post Office of Tanjungpinang*

Tabel 9.2.3 Banyaknya Surat Kilat Khusus yang Diterima dan Dikirim melalui Kantor Pos di Kabupaten Lingga 2017
Number of Express Letters Sent and Received by Post office of Lingga Regency, 2017

Kantor Pos Post Office	Diterima/ Received		Dikirim/ Sent	
	Dalam Negeri Domestics	Luar Negeri Abroad	Dalam Negeri Domestics	Luar Negeri Abroad
(1)	(2)	(3)	(4)	(5)
01 Dabo Singkep	4 027	0	5 186	0
02 Daik Lingga	2 292	0	1 347	0
03 Senayang	115	0	0	0

Sumber : Kantor Pos Tanjungpinang

Source : Post Office of Tanjungpinang

Tabel 9.2.4 Banyaknya dan Nilai Wesel Pos yang Dikirim dan Dibayarkan melalui Kantor Pos di Kabupaten Lingga Tahun 2017
Number and Value of Wessel Post Sent and Paid by Post office of Lingga Regency, 2017

Kantor Pos <i>Post Office</i>	Diterima/ <i>Received</i>		Dikirim/ <i>Sent</i>	
	Jumlah <i>Total</i>	Nilai (Rp) <i>Value</i>	Jumlah <i>Total</i>	Nilai (Rp) <i>Value</i>
(1)	(2)	(3)	(4)	(5)
01 Dabo Singkep	3 217	3 870 974 406	1 858	2 932 446 289
02 Daik Lingga	945	2 176 539 333	1 597	2 410 597 950
03 Senayang	-	-	-	-

Sumber : Kantor Pos Tanjungpinang

Source : *Post Office of Tanjungpinang*

Tabel 9.2.5 Pensiunan Asabri yang Dikirim dan Dibayarkan melalui Kantor Pos di Kabupaten Lingga Tahun 2017
Table Pensioners Asabri Sent and Paid by Post Office of Lingga Regency, 2017

Kantor Pos Post Office	Dibayarkan/ Paid		Dikirim/ Sent	
	Jumlah Total	Nilai (Rp) Value	Jumlah Total	Nilai (Rp) Value
(1)	(2)	(3)	(4)	(5)
01 Dabo Singkep	140	278 180 100	-	-
02 Daik Lingga	-	-	-	-
03 Senayang	28	79 256 800	-	-

Sumber : Kantor Pos Tanjungpinang

Source : Post Office of Tanjungpinang

Tabel 9.2.6 Jumlah Tenaga Kerja PT. Pos Indonesia menurut Jenis Kelamin di Kantor Pos Unit Daik Lingga Tahun 2017
Number of Employee of PT. Pos Indonesia by Sex of Daik Lingga Office, 2017

Tenaga Kerja <i>Employee</i>	Jenis Kelamin/ <i>Sex</i>		Laki-Laki + Perempuan
	Laki-Laki <i>Male</i>	Perempuan <i>Female</i>	
(1)	(2)	(3)	(4)
01 Administrasi Tetap	2	-	2
02 Teknis Tetap	-	-	-
03 Administrasi	-	-	-
04 Teknis Honorer	-	-	-
Total	2	-	2

Sumber : Kantor Pos Tanjungpinang

Source : Post Office of Tanjungpinang

Tabel 9.2.7 Jumlah Tenaga Kerja PT. Pos Indonesia menurut Jenis Kelamin di Kantor Pos Unit Dabo Singkep Tahun 2017
Table Number of Employee of PT. Pos Indonesia by Sex of Dabo Singkep Office, 2017

Tenaga Kerja <i>Employee</i>	Jenis Kelamin/ <i>Sex</i>		Laki-Laki + Perempuan
	Laki-Laki <i>Male</i>	Perempuan <i>Female</i>	
(1)	(2)	(3)	(4)
01 Administrasi Tetap	2	-	2
02 Teknis Tetap	1	-	1
03 Administrasi	-	-	-
04 Teknis Honorer	-	-	-
Total	3	-	3

Sumber : Kantor Pos Tanjungpinang
 Source : Post Office of Tanjungpinang

Keuangan Daerah dan Harga

Local Finance & Price

10

2,96 %
PENDAPATAN ASLI DAERAH
LOCAL GOVERNMENT
ORIGINAL REVENUE

REALISASI PENDAPATAN
PEMERINTAH KABUPATEN LINGGA
*Actual Revenues of Government of
Lingga Regency*
2017

14,32 %
LAIN-LAIN PENDAPATAN
DAERAH YANG SAH
OTHER REVENUES

82,72 %
DANA PERIMBANGAN
BALACE FUND



PENJELASAN TEKNIS

1. **Realisasi Penerimaan dan Pengeluaran Pemerintah Kabupaten** adalah realisasi/perhitungan APBD Kabupaten pada tiap tahun anggaran.
2. **Pendapatan Asli Daerah (PAD)** adalah pendapatan yang diperoleh daerah yang dipungut berdasarkan peraturan daerah sesuai dengan peraturan perundang-undangan, guna keperluan daerah yang bersangkutan dalam membiayai kegiatannya.
3. **Dana Perimbangan** adalah dana yang bersumber dari pendapatan APBN yang dialokasikan kepada Daerah untuk mendanai kebutuhan daerah dalam rangka pelaksanaan desentralisasi.
4. **Lain-lain Pendapatan yang Sah** adalah pendapatan lainnya dari pemerintah pusat dan atau dari instansi pusat, serta dari daerah lainnya.

TECHNICAL NOTES

5. **Actual revenue and expenditure of Regency Government** is the realization /regional budget calculations for every fiscal year.
6. **Original Local Government Revenue** is revenue that withheld based on local regulations in accordance with the legislation, for the purposes of financing their activities.
7. **Balanced Budget** is the fund coming from the state budget that allocated to regions to fund their needs in the context of decentralization.
8. **Other Legal Revenue** is other income that coming from the central government and or from the central agencies, as well as from other local government.

ULASAN	DESCRIPTION
10.1 Keuangan Daerah	10.1 Regional Finance
Pada tahun 2017 untuk realisasi pendapatan Pemerintah Daerah Kabupaten Lingga sebesar Rp 774.691 juta.	<i>During the fiscal year 2017 actual government revenues was recorded 774,691 million rupiahs.</i>
10.2 Perbankan	10.2 Banking
Sampai dengan akhir tahun 2017, sektor perbankan di wilayah Kabupaten Lingga belum menunjukkan adanya peningkatan yang cukup berarti, baik dari segi kuantitas maupun aktivitasnya. Hal ini terbukti dari jumlah bank di Kabupaten Lingga baru sebanyak 5 (lima) buah. Bank-bank tersebut adalah Bank Rakyat Indonesia (BRI)Unit Dabo Singkep, Bank Riau Unit Dabo Singkep, BRI Unit Daik Lingga, Bank Riau Unit Daik Lingga dan Bank Danamas.	<i>Until the end of the year 2017, the banking sector of Lingga Regency was not showing improvement existence activities significantly. This matter proven from bank amount in Lingga Regency as much five units. The banks were Bank Rakyat Indonesia (BRI) Unit Office of Dabo Singkep, Bank Riau Unit Office of Dabo Singkep, BRI Unit Office of Daik Lingga, Bank Riau Unit Office of Daik Lingga dan Bank Danamas.</i>

10.1 KEUANGAN DAERAH/LOCAL FINANCE

Tabel 10.1.1 Realisasi Pendapatan Pemerintah Kabupaten Lingga menurut Jenis Pendapatan (Ribu Rupiah), 2015-2017
Actual Revenues of Government of Lingga Regency by Source of Revenues (Thousand Rupiahs), 2015-2017

Ribu Rupiah/Thousand Rupiahs

Jenis Pendapatan Source of Revenues		2015	2016	2017
(1)		(2)	(3)	(4)
01	Pendapatan Asli Daerah Local Government Original Revenue	20 306 000,00	18 250 000,00	22 084 791,00
1.1	Pajak Daerah Local Tax Receipt	5 979 000,00	6 271 000,00	7 354 184,00
1.2	Retribusi Daerah Local Retribution Receipt	4 685 000,00	3 710 000,00	2 303 422,00
1.3	Hasil Pengelolaan Kekayaan Daerah yang Dipisahkan Divided Local Government Corporate Profit	1 661 000,00	1 048 000,00	1 553 826,00
1.4	Lain-lain Pendapatan Asli Daerah Yang Sah Other Local Government Original Revenues	7 981 000,00	7 221 000,00	10 873 359,00
02	Dana Perimbangan Balance Fund	471 126 000,00	604 289 000,00	615 990 805,00
2.1	Dana Bagi Hasil Pajak Tax Sharing Funds	25 662 000,00	28 956 000,00	20 251 608,00
2.2	Dana Bagi Hasil Bukan Pajak/ Sumber Daya Alam Non Tax/Natural Resources Sharing Funds	115 485 000,00	96 841 000,00	93 527 077,00
2.3	Dana Alokasi Umum (DAU) General Allocation Funds	308 644 000,00	412 649 000,00	411 786 116,00
2.4	Dana Alokasi Khusus (DAK) Special Allocation Funds	21 335 000,00	65 843 000,00	90 426 004,00

Lanjutan Tabel 10.1.1

Continued Table 10.1.1

Jenis Pendapatan		2015	2016	2017
Source of Revenues				
	(1)	(2)	(3)	(4)
03	Lain-Lain Pendapatan Daerah yang Sah	80 892 000,00	125 961 000,00	106 615 709,00
	<i>Other Revenues</i>			
3.1	Hibah <i>Grant</i>	-	-	-
3.2	Dana Darurat <i>Emergency Funds</i>	-	-	-
3.3	Dana Bagi Hasil Pajak dari Provinsi dan Pemerintah Daerah Lainnya <i>Tax Share Fund from Province and The Other Local Government</i>	21 526 000,00	58 108 000,00	33 067 474,00
3.4	Dana Penyesuaian dan Otonomi Daerah <i>Otonomous Region and Balancing Funds</i>	46 987 000,00	67 853 000,00	59 776 396,00
3.5	Bantuan Keuangan dari Provinsi atau Pemerintah Daerah Lainnya <i>Financial Assistance from Other Province or Other Local Government</i>	12 379 000,00	-	13 771 839,00
3.6	Lainnya/ <i>Other Funds</i>	-	-	-
Jumlah Pendapatan		572 324 000,00	748 500 000,00	744 691 305,00
<i>Total Revenues</i>				

Sumber : Badan Pendapatan Daerah Kab. Lingga

Source : Regional Income Department of Lingga Regency

Tabel 10.1.2 Ringkasan Perubahan Anggaran Pendapatan dan Belanja Daerah Kabupaten Lingga Tahun Anggaran 2017
Summary of Amendment in Local Revenue and Expenditure Budget in Lingga Regency, 2017

		Rupiah/Rupiahs	
	Rincian <i>Details</i>	Sebelum Perubahan <i>Before Amendment</i>	Setelah Perubahan <i>After Amendment</i>
	(1)	(2)	(3)
01	Belanja Pegawai <i>Personal Expenditure</i>	270 752 933 839,21	274 522 561 819,41
02	Belanja Barang dan Jasa <i>Goods and Services Expenditure</i>	212 287 667 352,79	259 741 742 041,29
03	Belanja Modal <i>Capital Expenditure</i>	112 892 002 118,00	117 982 680 454,00
04	Belanja Bantuan Sosial <i>Social Expenditure</i>	637 000 000,00	7 977 600 000,00
05	Belanja Hibah <i>Grant</i>	4 454 340 000,00	5 084 340 000,00
06	Belanja Bantuan Keuangan <i>Financial Assistance Expenditure</i>	115 448 330 759,00	111 591 918 216,40
07	Belanja Tidak Terduga <i>Unpredicted Expenditure</i>	500 000 000,00	500 000 000,00
	Jumlah/ Total 2017	716 972 274 069,00	777 400 842 531,10
	Jumlah/ Total 2016	714 477 942 818,00	675 669 188 149,51
	Jumlah/ Total 2015	833 790 142 241,00	640 613 533 781,00
	Jumlah/ Total 2014	913 957 193 111,63	720 558 572 602,33
	Jumlah/ Total 2013	583 200 167 651,90	642 071 411 994,90

Sumber : Badan Pengelola Keuangan dan Aset Daerah Kabupaten Lingga

Source : *Financial Management and Regional Assets Services of Lingga Regency*

Tabel 10.1.3 Anggaran dan Realisasi Belanja Daerah Kabupaten Lingga Tahun Anggaran 2017
Local Budget and Realization of Expenditure in Lingga Regency, 2017

Rupiah/Rupiahs				
Rincian Details	Anggaran Budget	Realisasi Expenditure	%	
(1)	(2)	(3)	(4)	
01.	Belanja Operasi/ Operational Expenditure	579 313 922 787,70	525 460 642 190,00	90,70
	Belanja Pegawai/Personal Expenditure	306 510 240 746,41	275 408 238 798,00	89,85
	Belanja Barang dan Jasa/ Goods and Services Expenditure	259 741 742 041,29	237 441 343 392,00	91,41
	Hibah/ Grant	5 084 340 000,00	4 665 359 000,00	91,76
	Bantuan Sosial/ Social	7 977 600 000,00	7 945 701 000,00	99,60
02,	Belanja Modal/ Capital Expenditure	117 982 680 454,00	109 462 096 698,00	92,78
	Belanja Tanah/Land Expenditure	2 149 439 500,00	1 776 264 250,00	82,64
	Belanja Peralatan dan Mesin/Equipment and Machine Expenditure	17 586 563 836,00	14 932 441 308,00	84,91
	Belanja Gedung dan Bangunan/Building Expenditure	43 737 206 500,00	40 772 632 240,00	93,22
	Belanja Jalan, Irigasi, dan Jaringan/Road, Irrigation, and Network Expenditure	53 572 943 318,00	51 555 432 150,00	96,23
	Belanja Aset Tetap Lainnya/Other Fixed Aset	837 527 300,00	326 953 750,00	39,04
	Belanja Aset Lainnya/Other Aset	99 000 000,00	98 373 000,00	99,37
03,	Belanja Tak Terduga/ Unpredicted Expenditure	500 000 000,00	71 809 000,00	14,36
	Belanja Tak Terduga/ Unpredicted Expenditure	500 000 000,00	71 809 000,00	14,36
Jumlah Total		697 796 603 241,70	634 994 547 888,00	90,99

Sumber : Badan Pengelola Keuangan dan Aset Daerah Kabupaten Lingga

Source : Financial Management and Regional Asset Board of Lingga Regency

Tabel 10.1.4 Realisasi Belanja Pemerintah Kabupaten Lingga menurut Jenis Belanja, 2013-2017
Actual Expenditure of Government of Lingga Regency by Kind of Expenditures, 2013-2017

			Rupiah/Rupiahs	
Jenis Belanja <i>Kind of Expenditures</i>		2013	2014	
(1)		(2)	(3)	
01	Belanja Tidak Langsung/ <i>Indirect Expenditure</i>	265 484 998 537,00	311 567 162 559,37	
	Belanja Pegawai/ <i>Personal Expenditure</i>	190 692 058 793,00	211 278 696 802,87	
	Belanja Bunga/ <i>Retrebutions</i>	-	-	
	Belanja Subsidi/ <i>Subsidies Expenditure</i>	834 956 326,00	-	
	Belanja Hibah/ <i>Grant</i>	16 341 769 275,00	19 260 920 486,00	
	Belanja Bantuan Sosial/ <i>Social Expenditure</i>	25 118 459 000,00	26 388 088 000,00	
	Belanja Bagi Hasil Kepada Provinsi/Kab/Kota dan Pemerintah Desa/ <i>Sharing Fund Expenditure to Provincial/Assistance Expenditure of Provincial/District/City and Village of Government</i>	-	-	
	Belanja Bantuan Keuangan Kepada Provinsi/Kab/Kota dan Pemerintah Desa/ <i>Finacial Assistance Expenditure to Provincial/District/City/ and Village Government</i>	32 497 755 143,00	52 985 708 870,50	
	Belanja Tidak Terduga/ <i>Unpredicted Expenditure</i>	-	1 653 748 400,00	
02	Belanja Langsung/ <i>Direct Expenditure</i>	484 147 568 086,00	431 077 601 006,00	
	Belanja Pegawai/ <i>Personal Expenditure</i>	58 1882 075 643,00	68 494 833 389,00	
	Belanja Barang dan Jasa/ <i>Goods and Services Expenditure</i>	187 495 991 023,00	174 776 483 899,00	
	Belanja Modal/ <i>Capital Expenditure</i>	238 469 501 420,00	187 806 283 718,00	
Jumlah/ <i>Total</i>		749 632 566 623,00	742 644 763 565,37	

Lanjutan Tabel 10.1.4**Continued Table 10.1.4**

Rupiah/Rupiahs

Jenis Belanja <i>Kind of Expenditures</i>		2015	2016
(1)		(4)	(5)
01	Belanja Tidak Langsung/ <i>Indirect Expenditure</i>	297 023 955 856,00	363 443 485 958,00
	Belanja Pegawai/ <i>Personal Expenditure</i>	200 292 599 914,00	249 016 213 148,00
	Belanja Bunga/ <i>Retrebutions</i>	-	-
	Belanja Subsidi/ <i>Subsidies Expenditure</i>	-	-
	Belanja Hibah/ <i>Grant</i>	13 629 162 460,00	3 795 800 000,00
	Belanja Bantuan Sosial/ <i>Social Expenditure</i>	18 844 626 000,00	8 476 797 144,00
	Belanja Bagi Hasil Kepada Provinsi/Kab/Kota dan Pemerintah Desa/ <i>Sharing Fund Expenditure to Provincial/Assistance Expenditure of Provincial/District/City and Village of Government</i>	-	-
	Belanja Bantuan Keuangan Kepada Provinsi/Kab/Kota dan Pemerintah Desa/ <i>Financial Assistance Expenditure to Provincial/District/City/ and Village Government</i>	64 257 567 482,00	102 154 675 666,00
	Belanja Tidak Terduga/ <i>Unpredicted Expenditure</i>	-	-
02	Belanja Langsung/ <i>Direct Expenditure</i>	285 910 340 353,00	308 496 399 912,76
	Belanja Pegawai/ <i>Personal Expenditure</i>	46 620 690 450,00	37 156 064 881,00
	Belanja Barang dan Jasa/ <i>Goods and Services Expenditure</i>	125 555 310 627,00	181 418 594 565,00
	Belanja Modal/ <i>Capital Expenditure</i>	113 734 339 276,00	89 921 740 466,76
Jumlah/ <i>Total</i>		582 934296 209,00	671 939 885 870,76

Lanjutan Tabel 10.1.4
Continued Table 10.1.4

		Rupiah/Rupiahs
Jenis Belanja		2017
<i>Kind of Expenditures</i>		
(1)		(6)
01	Belanja Tidak Langsung/ Indirect Expenditure	370 904 021 195,40
	Belanja Pegawai/ <i>Personal Expenditure</i>	246 665 233 981,00
	Belanja Bunga/ <i>Retrebutions</i>	-
	Belanja Subsidi/ <i>Subsidies Expenditure</i>	-
	Belanja Hibah/ <i>Grant</i>	4 665 359 000,00
	Belanja Bantuan Sosial/ <i>Social Expenditure</i>	7 945 701 000,00
	Belanja Bagi Hasil Kepada Provinsi/Kab/Kota dan Pemerintah Desa/ <i>Sharing Fund Expenditure to Provincial/Assistance Expenditure of Provincial/District/City and Village of Government</i>	-
	Belanja Bantuan Keuangan Kepada Provinsi/Kab/Kota dan Pemerintah Desa/ <i>Financial Assistance Expenditure to Provincial/District/City/ and Village Government</i>	111 555 918 214,40
	Belanja Tidak Terduga/ <i>Unpredicted Expenditure</i>	71 809 000,00
02	Belanja Langsung/ Direct Expenditure	375 646 444 907,00
	Belanja Pegawai/ <i>Personal Expenditure</i>	28 743 004 817,00
	Belanja Barang dan Jasa/ <i>Goods and Services Expenditure</i>	237 441 343 392,00
	Belanja Modal/ <i>Capital Expenditure</i>	109 462 096 698,00
Jumlah/ Total		746 550 466 102,40

Sumber : Badan Pengelola Keuangan dan Aset Daerah Kabupaten Lingga

Source : *Financial Management and Regional Asset Board of Lingga Regency*

Tabel 10.1.5 Banyaknya Kantor Bank menurut Kecamatan di Kabupaten Lingga, 2017
Number of Banks Office by Subdistrict in Lingga, 2017

Kecamatan <i>Subdistrict</i>	Nama Bank <i>Name of Bank</i>	Jumlah <i>Total</i>
(1)	(2)	(3)
01. Singkep Barat	-	-
02. Singkep	BRI Unit Dabo Singkep Bank Riau Unit Dabo Singkep Bank Danamas Bank Negara Indonesia	4
03. Lingga	BRI Unit Daik Lingga Bank Riau Unit Daik Lingga	2
04. Lingga Utara	-	-
05. Senayang	-	-
Jumlah <i>Total</i>		5

Sumber : Pemerintah Daerah Kabupaten Lingga

Source : *Government of Lingga Regency*

Pengeluaran Penduduk dan Konsumsi Makanan

11

Population Expenditure and Food Consumption

Three Highest Percentage of Average Expenditure Per Capita Per Month by Food Group

2017

PERSENTASE 3 TERBANYAK RATA-RATA PENGELUARAN PER KAPITA SEBULAN KELOMPOK NON-MAKANAN

2017

50,29%



PERUMAHAN DAN FASILITASNYA

Housing and Household Facility

23,99%



ANEKA BARANG DAN JASA

Goods and Services

12,92%



PAJAK, PUNGUTAN, DAN ASURANSI

Taxes and Insurance



BADAN PUSAT STATISTIK KABUPATEN LINGGA
BPS-STATISTICS OF LINGGA REGENCY

PENJELASAN TEKNIS

1. **Pengeluaran rumah tangga dan konsumsi rumah tangga** dibedakan menjadi konsumsi makanan dan bukan makanan. Data pengeluaran yang dibedakan menurut kelompok makanan dan bukan makanan ini dapat digunakan untuk melihat pola pengeluaran penduduk. Dari data pengeluaran (sebagai proksi dari pendapatan) dapat pula dihitung tingkat ketimpangan pendapatan. Pada kondisi pendapatan terbatas, pemenuhan kebutuhan makanan akan menjadi prioritas utama sehingga pada kelompok masyarakat berpendapatan rendah akan terlihat bahwa sebagian besar pendapatannya digunakan untuk membeli makanan. Seiring dengan peningkatan pendapatan maka lambat laun akan terjadi pergeseran pola pengeluaran, yaitu penurunan porsi pendapatan untuk makanan dan peningkatan porsi pendapatan untuk bukan makanan.
2. **Pengeluaran rata-rata per kapita** adalah biaya yang dikeluarkan untuk konsumsi semua anggota rumah tangga selama sebulan baik yang berasal dari pembelian, pemberian maupun produksi sendiri dibagi dengan banyaknya anggota rumah tangga dalam rumah tangga tersebut.

TECHNICAL NOTES

1. *Household spending and household consumption were divided into food and non-food consumption. Expenditure data are differentiated according to the food and non food can be used to see people spending patterns. From expenditure data (as a proxy of income) may be calculated levels of income inequality. In the conditions of limited incomes, food needs will be a priority so that the low-income groups will be seen that most of the income is used to buy food. Along with the increase in revenue will gradually shift in spending patterns, namely a decrease in revenue for food and increasing portion of revenue for non-food.*
2. *Per capita Average Expenditure is the cost spent for all household member's consumption during the month, whether from purchasing, giving or own production, divided by the number of household members in the household.*

ULASAN

DESCRIPTION

Tahun 2017 tercatat bahwa penduduk Kabupaten Lingga menghabiskan sekitar 26,24 persen dari pendapatannya untuk belanja makanan dan minuman lainnya untuk kelompok makanan, dan untuk kelompok non makanan sekitar 50,29 persen dari pendapatannya dihabiskan untuk belanja perumahan dan fasilitasnya.

In 2017 recorded that the Lingga Residents spends approximately 26.24 percent of their income on food and other beverages on food group shopping, and 50.29 percent was spend on housing and household facility for non-food shopping.

Pada tahun 2017, sebanyak 30,26 persen penduduk Kabupaten Lingga berada pada golongan pengeluaran perkapita sebulan 500.000 – 749.999 rupiah.

In 2017, 30,26 percent population of Lingga Regency are into 500.000 – 749.999 Expenditure Per Capita Per Month Class.

PENGELUARAN PENDUDUK DAN KONSUMSI MAKANAN

Tabel 11.1 Presentase Penduduk menurut Golongan Pengeluaran Per Kapita Sebulan di Kabupaten Lingga, 2017
Percentage of Population by Expenditure Per Capita Per Month Class in Lingga Regency, 2017

Golongan Pengeluaran <i>Expenditure Class</i> (rupiah)	Persentase Penduduk <i>Percentage of Population</i>
(1)	(2)
< 150 000	0,00
150 000 – 199 999	0,00
200 000 – 299 999	0,16
300 000 – 499 999	20,56
500 000 – 749 999	30,26
750 000 – 999 999	16,19
1 000 000 – 1 499 999	19,45
1 500 000 +	13,38
Jumlah / Total	100,00

Sumber : BPS Kabupaten Lingga

Source : BPS - Statistics of Lingga Regency

POPULATION EXPENDITURE AND FOOD CONSUMPTION

Tabel 11.2 Rata-rata Pengeluaran dan Presentase Rata-rata Pengeluaran Per Kapita Sebulan menurut Kelompok Makanan di Kabupaten Lingga, 2017
Average Expenditure and Percentage of Average Expenditure Per Capita Per Month by Food Group in Lingga Regency, 2017

Kelompok Makanan Food Group	Rata-rata Pengeluaran Average Expenditure (rupiah)	Persentase Rata- rata Pengeluaran Percentage of Average Expenditure
(1)	(2)	(3)
Padi-padian / <i>Cereals</i>	65 696	12,88
Umbi-umbian/ <i>Tubers</i>	5 207	1,02
Ikan/Udang/Cumi/Kerang (<i>Fish, Prawn, Squid, Shell</i>)	73 693	14,45
Daging / <i>Meat</i>	11 734	2,30
Telur dan Susu / <i>Eggs and Milk</i>	25 594	5,02
Sayur-sayuran / <i>Vegetables</i>	35 923	7,04
Kacang-kacangan / <i>Legumes</i>	5 730	1,12
Buah-buahan / <i>Fruits</i>	12 733	2,50
Minyak dan Kelapa / <i>Oil and Coconut</i>	15 909	3,12
Bahan Minuman / <i>Beverage stuff</i>	25 376	4,97
Bumbu-bumbuan/ <i>Spices</i>	20 923	4,10
Konsumsi Lainnya / <i>Miscellaneous food items</i>	13 697	2,69
Makanan dan Minuman lainnya / <i>Prepared food and other beverage</i>	133 851	26,24
Rokok / <i>Cigarette</i>	64 063	12,56
Jumlah Kelompok Makanan / Total Food	510 129	100,00

Sumber : BPS Kabupaten Lingga

Source : BPS - Statistics of Lingga Regency

Tabel 11.3 Rata-rata Pengeluaran dan Persentase Rata-rata Pengeluaran Per Kapita Sebulan menurut Kelompok Bukan Makanan di Kabupaten Lingga, 2017
Average Expenditure and Percentage of Average Expenditure Per Capita Per Month by Non-food Group in Lingga Regency, 2017

Kelompok Bukan Makanan <i>Non-Food Group</i>	Rata-rata Pengeluaran <i>Average Expenditure</i> (rupiah)	Persentase Rata-rata Pengeluaran <i>Percentage of Average Expenditure</i>
(1)	(2)	(3)
Perumahan dan fasilitasnya <i>Housing and household facility</i>	236 147	50,29
Aneka Barang dan Jasa <i>Goods and services</i>	112 654	23,99
Pakaian, alas kaki dan tutup kepala <i>Clothing, footwear & headwear</i>	30 368	6,47
Barang Tahan Lama <i>Durable goods</i>	37 822	8,05
Pajak, Pungutan dan Asuransi <i>Taxes and Insurance</i>	40 675	8,66
Keperluan Pesta dan Upacara <i>Parties and Ceremonies</i>	11 934	2,54
Jumlah / Total	469 600	100,00

Sumber : BPS Kabupaten Lingga

Source : BPS - Statistics of Lingga Regency

PDRB ADHB MENURUT LAPANGAN USAHA DI KABUPATEN LINGGA

*GDRP at Current Market Prices
by Industrial Origin In Lingga Regency*

2015

3043,43

MILYAR RUPIAH/BILLION RUPIAHS

2017

3671,89

MILYAR RUPIAH/BILLION RUPIAHS

2014

2583,65

MILYAR RUPIAH/BILLION RUPIAHS

2016

3284,25

MILYAR RUPIAH/BILLION RUPIAHS

PENJELASAN TEKNIS

9. Penghitungan statistik neraca nasional mengikuti buku petunjuk yang diterbitkan oleh Perserikatan Bangsa Bangsa (PBB) dikenal sebagai Sistem Neraca Nasional (SNN). SNN adalah rekomendasi internasional tentang bagaimana menyusun ukuran aktivitas ekonomi yang sesuai dengan standar neraca baku yang didasarkan pada prinsip-prinsip ekonomi. Rekomendasi yang dimaksud dinyatakan dalam sekumpulan konsep, definisi, klasifikasi, dan aturan neraca yang disepakati secara internasional dalam mengukur indikator tertentu seperti Produk Domestik Bruto (PDB). Salah satu bentuk adaptasi pencatatan statistik nasional adalah melakukan perubahan tahun dasar PDB Indonesia dari tahun 2000 ke 2010. Perubahan tahun dasar PDB dilakukan seiring dengan mengadopsi rekomendasi PBB yang tertuang dalam Sistem Neraca Nasional 2008 (SNA 2008).

10. Produk Domestik Bruto (PDB) pada tingkat nasional serta Produk Domestik Regional Bruto (PDRB) pada tingkat regional (kabupaten) menggambarkan kemampuan suatu wilayah untuk menciptakan nilai

TECHNICAL NOTES

1. *The method used to estimate national accounts statistics is based on the standard guidelines formed by United Nation known as System of National Accounts (SNA). SNA is the internationally agreed standard set of recommendations on how to compile measures of economic activity in accordance with strict accounting conventions based on economic principles. The recommendations are expressed in term of a set of concepts, definitions, classifications and accounting rules that comprise the internationally agreed standard for measuring indicators such as Gross Domestic Product (GDP). One of the improvement in the national statistical system is to rebase GDP form base year 2000 to 2010 in order to capture current economic condition. It is in line with the United Nations (UN) recommendation on 2008 SNA.*

2. *The basic measure of the value added arising from economic activity is known as Gross Domestic Product (GDP) at the regional level and Gross Regional Domestic Product (GRDP) at the regional*

tambah pada suatu waktu tertentu. Untuk menyusun PDB maupun PDRB digunakan 2 (dua) pendekatan, yaitu lapangan usaha dan pengeluaran. Keduanya menyajikan komposisi data nilai tambah dirinci menurut sumber kegiatan ekonomi (lapangan usaha) dan menurut komponen penggunaannya. PDB maupun PDRB dari sisi lapangan usaha merupakan penjumlahan seluruh komponen nilai tambah bruto yang mampu diciptakan oleh sektor - sektor ekonomi atas berbagai aktivitas produksinya. Sedangkan dari sisi pengeluaran menjelaskan tentang penggunaan dari nilai tambah tersebut.

level (provinces/ regencies/ municipalities). To compile these statistics, two approaches have been used, i.e. "production approach" and "expenditure approach". The first approach is to measure value added produced by various kinds of economic activities, while the second approach is to measure final uses of the country's output. In other words, GDP/GRDP is the sum of total value added produced by all economic industries (activities) and the way of using it.

11. PDB menurut lapangan usaha mengalami perubahan klasifikasi dari 9 lapangan usaha menjadi 17 lapangan usaha. PDB menurut lapangan usaha dirinci menurut total nilai tambah dari seluruh sektor ekonomi yang mencakup lapangan usaha Pertanian, Kehutanan, dan Perikanan; Pertambangan dan Penggalian; Industri Pengolahan; Pengadaan Listrik dan Gas; Pengadaan Air, Pengelolaan Sampah, Limbah dan Daur Ulang; Konstruksi; Perdagangan Besar dan Eceran, Reparasi Mobil dan Sepeda Motor; Transportasi dan Pergudangan;

3. *GDP by industry classification changes from 9 sectors to 17 industries. GDP by industry is classified by types of economic activities such as Agriculture, Forestry and Fishing; Mining and Quarrying; Manufacturing; Electricity and Gas; Water supply, Sewerage, Waste Management and Remediation Activities; Construction; Wholesale and Retail Trade; Repair of Motor Vehicles and Motorcycles; Transportation and Storage; Accommodation and Food Service Activities; Information and Communication; Financial and*

Penyediaan Akomodasi dan Makan Minum; Informasi dan Komunikasi; Jasa Keuangan dan Asuransi; Real Estat; Jasa Perusahaan; Administrasi Pemerintahan, Pertahanan dan Jaminan Sosial Wajib; Jasa Pendidikan; Jasa Kesehatan dan Kegiatan Sosial; dan Jasa lainnya.

Insurance Activities; Real Estate Activities; Business Activities; Public Administration; Defence and Compulsory Social Security; Education; Human Health and Social Work Activities; and Other Services Activities.

12. **Produk Regional Domestik Bruto (PDRB)** merupakan jumlah nilai tambah yang dihasilkan oleh seluruh unit usaha dalam suatu wilayah tertentu, atau merupakan jumlah nilai barang dan jasa akhir yang dihasilkan oleh seluruh unit ekonomi. Indikator makro ekonomi utama yang dapat diturunkan dari angka PDRB adalah seperti laju pertumbuhan ekonomi, struktur perekonomian daerah, PDRB per kapita dan pendapatan per kapita
13. **Laju pertumbuhan ekonomi** merupakan suatu indikator ekonomi makro yang dapat menggambarkan tingkat pertumbuhan ekonomi.
14. **Struktur perekonomian daerah** terukur dari persentase setiap sektor terhadap PDRB atas dasar harga berlaku, yang menunjukkan besarnya peranan setiap sektor ekonomi dalam penciptaan nilai tambah.

4. ***The GDRP** is defined as total value added created by all economic units in a certain region, or it's a total final goods and services produced by all economic units. The main macroeconomic indicators that can produced by Gross Domestic Regional Product (GDRP) are the economic growth, the economic structural, per capita GDRP and per capita income.*
5. ***The economic growth** is a macro economic indicator that can describes the rate of economic growth.*
6. ***The economic structure of a region** was measured from the percentage of each sector to GDRP at current price, and it shows how the share of each economic sector to the value added composition.*

ULASAN

Pada tahun 2017, laju pertumbuhan PDRB Kabupaten Lingga mengalami peningkatan pertumbuhan dari 4,09 pada tahun 2016 menjadi sebesar 6,41 persen. Bila dilihat dari masing-masing sektor, laju pertumbuhan PDRB menurut lapangan usaha yang terendah adalah Sektor industri pengolahan yaitu sebesar -28,84 persen, sedangkan yang tertinggi adalah sektor konstruksi yaitu sebesar 18,31 persen.

Sama seperti tahun sebelumnya, sektor pertanian, kehutanan dan perikanan masih merupakan kontributor terbesar dalam penciptaan nilai tambah perekonomian di Kabupaten Lingga meskipun kontribusinya cenderung menurun setiap tahun. Besarnya kontribusi sektor ini pada tahun 2017 adalah sekitar 22,26 persen.

DESCRIPTION

In 2017, GDRP growth rate of Lingga Regency has increased from 4.09 percent in 2016 become 6.41 percent. The lowest GDRP growth rate is from manufacturing industry sector (-28,84 percent) and the highest economics growth is from construction (18.31 percent).

Just same like the year before, the Agriculture sector is still the biggest contributor of the value added composition in Lingga Regency, although it has a slowly tendency every year. The contribution of this sector in 2017 is about 22.26 percent.

Tabel 12.1 Produk Domestik Regional Bruto (PDRB) Atas Dasar Harga Berlaku menurut Lapangan Usaha di Kabupaten Lingga (miliar rupiah), 2014 – 2017
Gross Domestic Regional Products (GDRP) at Current Market Prices by Industrial Origin in Lingga Regency (billion rupiahs), 2014 – 2017

Lapangan Usaha Industrial Origin		2014	2015	2016*	2017**
(1)		(2)	(3)	(4)	(5)
1	Pertanian, Kehutanan & Perikanan <i>Agriculture, Forestry & Fishery</i>	682,81	719,95	777,00	817,37
2	Pertambangan dan Penggalian <i>Mining and Quarryng</i>	246,69	232,26	212,04	219,09
3	Industri Pengolahan / <i>Manufacturing Industry</i>	20,39	58,94	38,43	27,82
4	Pengadaan Listrik dan Gas <i>Procurement of Electricity and Gas</i>	7,57	8,22	9,60	10,57
5	Pengadaan Air, Pengelolaan Sampah, Limbah dan Daur Ulang / <i>Procurement of Water, Managing trash and Recycling</i>	0,81	0,86	0,92	1,10
6	Konstruksi / <i>Construction</i>	619,65	602,08	630,52	766,83
7	Perdagangan Besar, Eceran; Reparasi Mobil dan Motor / <i>Trading; Reparation of car and motor</i>	492,24	578,73	667,82	787,42
8	Transportasi dan Pergudangan / <i>Tranportation & warehousing</i>	55,53	59,22	68,58	79,84
9	Penyediaan Akomodasi dan Makan Minum <i>Accomodation and Meal Supply</i>	53,59	60,59	66,63	72,55
10	Information dan Kounikasi / <i>Information and Communication</i>	80,21	85,92	93,27	109,59
11	Jasa Keuangan dan Asuransi / <i>Finance and Insurance Services</i>	24,06	26,64	28,75	31,89
12	Real estate	76,66	83,32	89,79	95,69
13	Jasa Perusahaan / <i>Company Services</i>	0,03	0,03	0,03	0,04
14	Administrasi Pemerintahan, Pertahanan dan Jaminan Sosial Wajib / <i>Government and Defense Administration and Social Security</i>	215,10	209,58	253,01	260,76
15	Jasa Pendidikan / <i>Education Services</i>	179,85	203,85	223,55	256,87
16	Jasa Kesehatan dan Kegiatan Sosial / <i>Healthy Services and Social Activity</i>	78,04	90,45	99,51	107,81
17	Jasa Lainnya / <i>Other Services</i>	20,43	22,81	24,80	26,65
PRODUK DOMESTIK REGIONAL BRUTO <i>Gross Domestic Regional Products</i>		2 853,65	3 043,43	3 284,25	3 671,89

Sumber / Source : BPS Kabupaten Lingga - *Statistics of Lingga Regency*

Keterangan/Notes : *) Angka Sementara / *Preliminary Figures*

**) Angka Sangat Sementara/*Very Preliminary Figures*

REGIONAL INCOME

Tabel 12.2 Produk Domestik Regional Bruto Kabupaten Lingga Atas Dasar Harga Konstan 2010 menurut Lapangan Usaha, (miliar rupiah), 2014 – 2017
Gross Domestic Regional Products (GDRP) at Constant 2010 Prices in Lingga Regency by Industrial Origin (billion rupiahs), 2014 – 2017

Lapangan Usaha Industrial Origin		2014	2015	2016*	2017**
(1)		(2)	(3)	(4)	(5)
1	Pertanian, Kehutanan & Perikanan <i>Agriculture, Forestry & Fishery</i>	581,82	608,85	632,09	647,77
2	Pertambangan dan Penggalian <i>Mining and Quarrying</i>	216,66	201,20	184,72	169,95
3	Industri Pengolahan / <i>Manufacturing Industry</i>	16,89	45,76	28,90	20,57
4	Pengadaan Listrik dan Gas <i>Procurement of Electricity and Gas</i>	6,29	6,64	7,39	7,93
5	Pengadaan Air, Pengelolaan Sampah, Limbah dan Daur Ulang / <i>Procurement of Water, Managing trash and Recycling</i>	0,74	0,77	0,78	0,91
6	Konstruksi / <i>Construction</i>	486,11	451,21	461,28	545,72
7	Perdagangan Besar, Eceran; Reparasi Mobil dan Motor / <i>Trading Reparation of car and motor</i>	407,10	441,16	484,48	534,59
8	Transportasi dan Pergudangan / <i>Transportation & warehousing</i>	43,73	43,01	47,51	53,39
9	Penyediaan Akomodasi dan Makan Minum <i>Accommodation and Meal Supply</i>	46,36	49,59	53,26	57,28
10	Information dan Kounikasi / <i>Information and Communication</i>	78,83	83,65	89,19	97,71
11	Jasa Keuangan dan Asuransi / <i>Finance and Insurance Services</i>	21,19	21,81	22,46	23,56
12	Real estate	64,97	66,93	68,07	69,58
13	Jasa Perusahaan / <i>Company Services</i>	0,03	0,03	0,03	0,03
14	Administrasi Pemerintahan, Pertahanan dan Jaminan Sosial Wajib / <i>Government and Defense Administration and Social Security</i>	167,81	157,84	181,61	177,52
15	Jasa Pendidikan / <i>Education Services</i>	150,39	160,48	171,46	183,43
16	Jasa Kesehatan dan Kegiatan Sosial / <i>Healthy Services and Social Activity</i>	67,25	73,16	77,67	82,49
17	Jasa Lainnya / <i>Other Services</i>	17,05	17,67	18,21	18,86
PRODUK DOMESTIK REGIONAL BRUTO <i>Gross Domestic Regional Products</i>		2 373,21	2 429,75	2 529,11	2 691,28

Sumber / *Source* : BPS Kabupaten Lingga - *Statistics of Lingga Regency*

Keterangan/Notes : *) Angka Sementara / *Preliminary Figures*

**) Angka Sangat Sementara/*Very Preliminary Figures*

Tabel **12.3** **Distribusi Persentase Produk Domestik Regional Bruto Atas Dasar Harga Berlaku menurut Lapangan Usaha di Kabupaten Lingga (persen), 2014–2017**
Table **Percentage Distribution of Gross Regional Domestic Product at Current Market Prices by Industry in Lingga Regency (percent), 2013–2017**

Lapangan Usaha		2014	2015	2016*	2017**
Industrial Origin					
	(1)	(2)	(3)	(4)	(5)
1	Pertanian, Kehutanan & Perikanan <i>Agriculture, Forestry & Fishery</i>	23,93	23,66	23,66	22,26
2	Pertambangan dan Penggalian <i>Mining and Quarryng</i>	8,64	7,63	6,46	5,97
3	Industri Pengolahan / <i>Manufacturing Industry</i>	0,71	1,94	1,17	0,76
4	Pengadaan Listrik dan Gas <i>Procurement of Electricity and Gas</i>	0,27	0,27	0,29	0,29
5	Pengadaan Air, Pengelolaan Sampah, Limbah dan Daur Ulang / <i>Procurement of Water, Managing trash and Recycling</i>	0,03	0,03	0,03	0,03
6	Konstruksi / <i>Construction</i>	21,71	19,78	19,20	20,88
7	Perdagangan Besar, Eceran; Reparasi Mobil dan Motor / <i>Trading Reparation of car and motor</i>	17,25	19,02	20,33	21,44
8	Transportasi dan Pergudangan / <i>Tranportation & warehousing</i>	1,95	1,95	2,09	2,17
9	Penyediaan Akomodasi dan Makan Minum <i>Accomodation and Meal Supply</i>	1,88	1,99	2,03	1,98
10	Information dan Kounikasi / <i>Information and Communication</i>	2,81	2,82	2,84	2,98
11	Jasa Keuangan dan Asuransi / <i>Finance and Insurance Services</i>	0,84	0,88	0,88	0,87
12	Real estate	2,69	2,74	2,73	2,61
13	Jasa Perusahaan / <i>Company Services</i>	0,0010	0,0010	0,0010	0,0010
14	Administrasi Pemerintahan, Pertahanan dan Jaminan Sosial Wajib / <i>Government and Defense Administration and Social Security</i>	7,54	6,89	7,70	7,10
15	Jasa Pendidikan / <i>Education Services</i>	6,30	6,70	6,81	7,00
16	Jasa Kesehatan dan Kegiatan Sosial / <i>Healthy Services and Social Activity</i>	2,73	2,97	3,03	2,94
17	Jasa Lainnya / <i>Other Services</i>	0,72	0,75	0,76	0,73
PRODUK DOMESTIK REGIONAL BRUTO		100,00	100,00	100,00	100,00
Gross Domestic Regional Products					

Sumber / *Source* : BPS Kabupaten Lingga - *Statistics of Lingga Regency*

Keterangan/*Notes* : *) Angka Sementara / *Preliminary Figures*

**) Angka Sangat Sementara/*Very Preliminary Figures*

REGIONAL INCOME

Tabel 12.4 Laju Pertumbuhan Produk Domestik Regional Bruto Atas Dasar Harga Konstan 2010 menurut Lapangan Usaha di Kabupaten Lingga (persen), 2014–2017
Growth Rate of Gross Regional Domestic Product at 2010 Constant Market Prices by Industry in Lingga Regency (percent), 2014–2017

Lapangan Usaha		2014	2015	2016*	2017**
Industrial Origin					
(1)		(2)	(3)	(4)	(5)
1	Pertanian, Kehutanan & Perikanan <i>Agriculture, Forestry & Fishery</i>	3,77	4,65	3,82	2,48
2	Pertambangan dan Penggalian <i>Mining and Quarryng</i>	-6,91	-7,13	-8,19	-8,00
3	Industri Pengolahan / <i>Manufacturing Industry</i>	11,84	170,86	-36,84	-28,84
4	Pengadaan Listrik dan Gas <i>Procurement of Electricity and Gas</i>	6,67	5,53	11,36	7,26
5	Pengadaan Air, Pengelolaan Sampah, Limbah dan Daur Ulang / <i>Procurement of Water, Managing trash and Recycling</i>	4,05	3,81	1,64	16,93
6	Konstruksi / <i>Construction</i>	6,57	-7,18	2,23	18,31
7	Perdagangan Besar, Eceran; Reparasi Mobil dan Motor / <i>Trading Reparation of car and motor</i>	10,94	8,37	9,82	10,34
8	Transportasi dan Pergudangan / <i>Tranportation & warehousing</i>	4,36	-1,65	10,45	12,38
9	Penyediaan Akomodasi dan Makan Minum <i>Accomodation and Meal Supply</i>	7,38	6,98	7,41	7,54
10	Information dan Kounikasi / <i>Information and Communication</i>	5,43	6,11	6,62	9,56
11	Jasa Keuangan dan Asuransi / <i>Finance and Insurance Services</i>	3,17	2,91	2,98	4,89
12	Real estate	4,39	3,02	1,70	2,22
13	Jasa Perusahaan / <i>Company Services</i>	1,14	1,16	1,01	1,22
14	Administrasi Pemerintahan, Pertahanan dan Jaminan Sosial Wajib / <i>Government and Defense Administration and Social Security</i>	7,31	-5,94	15,06	-2,25
15	Jasa Pendidikan / <i>Education Services</i>	6,99	6,71	6,84	6,98
16	Jasa Kesehatan dan Kegiatan Sosial / <i>Healthy Services and Social Activity</i>	7,09	8,80	6,16	6,21
17	Jasa Lainnya / <i>Other Services</i>	5,21	3,68	3,05	3,52
PRODUK DOMESTIK REGIONAL BRUTO		5,16	2,38	4,09	6,41
<i>Gross Domestic Regional Products</i>					

Sumber / Source : BPS Kabupaten Lingga - *Statistics of Lingga Regency*

Keterangan/Notes : *) Angka Sementara / *Preliminary Figures*

***) Angka Sangat Sementara/*Very Preliminary Figures*

Tabel **12.5** **Indeks Implisit Produk Domestik Regional Bruto menurut Lapangan Usaha di Kabupaten Lingga (2010=100), 2014–2017**
Table **Implicit Index of Gross Regional Domestic Product by Industry in Lingga Regency (2010=100), 2014–2017**

Lapangan Usaha		2014	2015	2016*	2017**
Industrial Origin					
(1)		(2)	(3)	(4)	(5)
1	Pertanian, Kehutanan & Perikanan <i>Agriculture, Forestry & Fishery</i>	117,36	118,25	122,92	126,18
2	Pertambangan dan Penggalian <i>Mining and Quarryng</i>	113,86	115,44	114,79	128,92
3	Industri Pengolahan / <i>Manufacturing Industry</i>	120,67	128,81	132,96	135,28
4	Pengadaan Listrik dan Gas <i>Procurement of Electricity and Gas</i>	120,29	123,77	129,89	133,29
5	Pengadaan Air, Pengelolaan Sampah, Limbah dan Daur Ulang / <i>Procurement of Water, Managing trash and Recycling</i>	109,41	112,05	118,39	121,36
6	Konstruksi / <i>Construction</i>	127,47	133,44	136,69	140,52
7	Perdagangan Besar, Eceran; Reparasi Mobil dan Motor / <i>Trading Repairation of car and motor</i>	120,91	131,18	137,84	147,29
8	Transportasi dan Pergudangan / <i>Tranportation & warehousing</i>	126,97	137,70	144,35	149,56
9	Penyediaan Akomodasi dan Makan Minum <i>Accomodation and Meal Supply</i>	115,60	122,18	125,09	126,65
10	Information dan Kounikasi / <i>Information and Communication</i>	101,75	102,71	104,58	112,16
11	Jasa Keuangan dan Asuransi / <i>Finance and Insurance Services</i>	113,54	122,14	128,01	135,38
12	Real estate	117,99	124,49	131,91	137,52
13	Jasa Perusahaan / <i>Company Services</i>	109,82	114,78	119,19	128,21
14	Administrasi Pemerintahan, Pertahanan dan Jaminan Sosial Wajib <i>Government and Defense Administration and Social Security</i>	128,18	132,78	139,31	146,89
15	Jasa Pendidikan / <i>Education Services</i>	119,59	127,02	130,38	140,04
16	Jasa Kesehatan dan Kegiatan Sosial / <i>Healthy Services and Social Activity</i>	116,05	123,63	128,13	130,69
17	Jasa Lainnya / <i>Other Services</i>	119,86	129,03	136,18	141,35
PRODUK DOMESTIK REGIONAL BRUTO		120,24	125,26	129,86	136,44
<i>Gross Domestic Regional Products</i>					

Sumber / *Source* : BPS Kabupaten Lingga - *Statistics of Lingga Regency*

Keterangan/*Notes* : *) Angka Sementara / *Preliminary Figures*

**) Angka Sangat Sementara/*Very Preliminary Figures*

REGIONAL INCOME

Tabel **12.6** **Laju Implisit Produk Domestik Regional Bruto menurut Lapangan Usaha di Kabupaten Lingga (persen), 2014–2017**
Table **Implicit Growth Rate of Gross Regional Domestic Product by Industry in Lingga Regency (percent), 2014–2017**

Lapangan Usaha <i>Industrial Origin</i>		2014	2015	2016*	2017**
(1)		(2)	(3)	(4)	(5)
1	Pertanian, Kehutanan & Perikanan <i>Agriculture, Forestry & Fishery</i>	1,58	0,76	3,96	2,65
2	Pertambangan dan Penggalian <i>Mining and Quarryng</i>	8,66	1,38	-0,56	12,31
3	Industri Pengolahan / <i>Manufacturing Industry</i>	5,39	6,75	3,22	1,74
4	Pengadaan Listrik dan Gas <i>Procurement of Electricity and Gas</i>	-9,02	2,90	4,95	2,62
5	Pengadaan Air, Pengelolaan Sampah, Limbah dan Daur Ulang / <i>Procurement of Water, Managing trash and Recycling</i>	1,51	2,41	5,66	2,51
6	Konstruksi / <i>Construction</i>	3,08	4,68	2,44	2,80
7	Perdagangan Besar, Eceran; Reparasi Mobil dan Motor / <i>Trading Reparation of car and motor</i>	8,43	8,49	5,08	6,85
8	Transportasi dan Pergudangan / <i>Tranportation & warehousing</i>	10,59	8,45	4,83	3,61
9	Penyediaan Akomodasi dan Makan Minum <i>Accomodation and Meal Supply</i>	3,87	5,69	2,38	1,25
10	Information dan Kounikasi / <i>Information and Communication</i>	1,89	0,95	1,82	7,25
11	Jasa Keuangan dan Asuransi / <i>Finance and Insurance Services</i>	4,11	7,58	4,80	5,76
12	Real estate	5,90	5,51	5,96	4,26
13	Jasa Perusahaan / <i>Company Services</i>	4,03	4,52	3,84	7,57
14	Administraasi Pemerintahan, Pertahanan dan Jaminan Sosial Wajib / <i>Government and Defense Administration and Social Security</i>	4,30	3,59	4,92	5,44
15	Jasa Pendidikan / <i>Education Services</i>	3,64	6,22	2,64	7,41
16	Jasa Kesehatan dan Kegiatan Sosial / <i>Healthy Services and Social Activity</i>	4,23	6,53	3,64	2,00
17	Jasa Lainnya / <i>Other Services</i>	4,84	7,65	5,54	3,79
PRODUK DOMESTIK REGIONAL BRUTO <i>Gross Domestic Regional Products</i>		4,53	4,17	3,67	5,07

Sumber / *Source* : BPS Kabupaten Lingga - *Statistics of Lingga Regency*

Keterangan/*Notes* : *) Angka Sementara / *Preliminary Figures*

**) Angka Sangat Sementara/*Very Preliminary Figures*

Perbandingan antar Kab/Kota

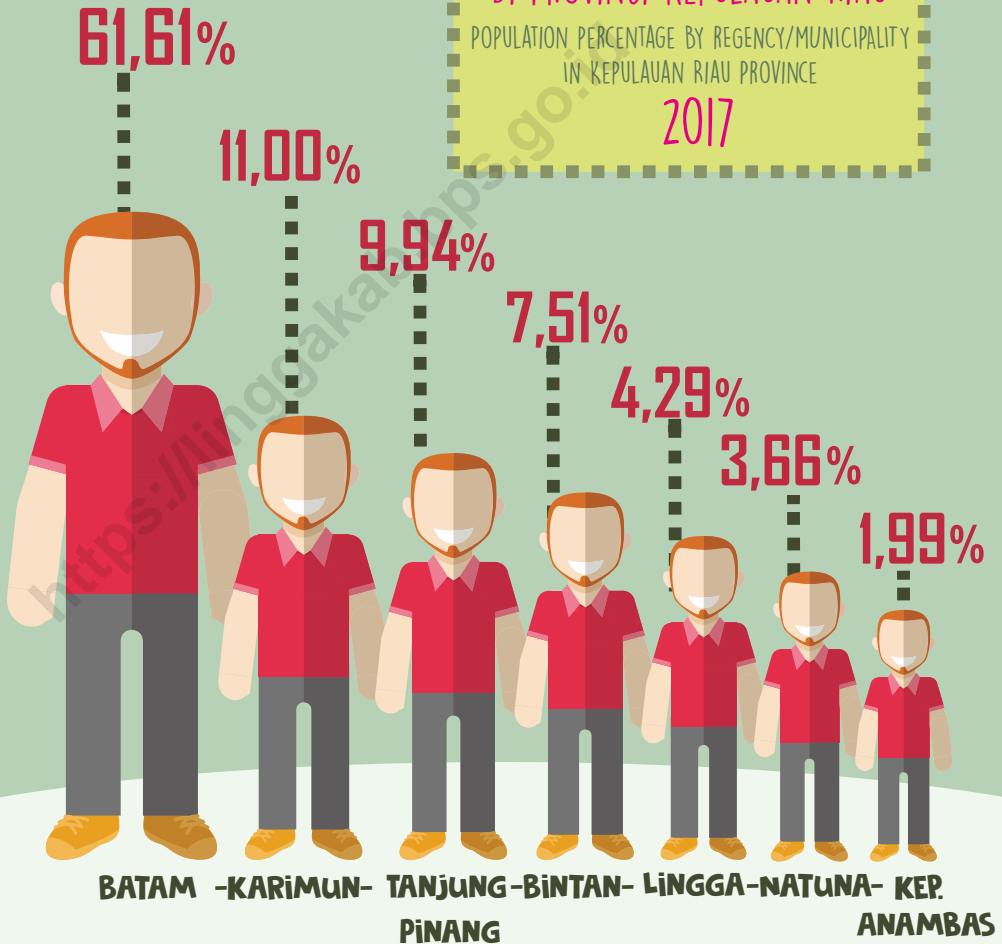
Regency/ Municipality Comparison

13

PERSENTASE PENDUDUK MENURUT KAB/KOTA DI PROVINSI KEPULAUAN RIAU

POPULATION PERCENTAGE BY REGENCY/MUNICIPALITY
IN KEPULAUAN RIAU PROVINCE

2017



BADAN PUSAT STATISTIK KABUPATEN LINGGA
BPS-STATISTICS OF LINGGA REGENCY

PENJELASAN TEKNIS

1. **Penduduk Indonesia** adalah semua orang yang berdomisili di wilayah geografis Republik Indonesia selama 6 bulan atau lebih dan atau mereka yang berdomisili kurang dari 6 bulan tetapi bertujuan menetap.
2. **Laju pertumbuhan PDRB** merupakan suatu indikator ekonomi makro yang dapat menggambarkan tingkat pertumbuhan ekonomi.

TECHNICAL NOTES

1. ***The Population of Indonesia** are all residents of the geographic territory of Republic of Indonesia who have stayed for six months or longer, and those who intended to stay more than six months even though their length of stay is less than six months.*
2. ***The GDRP growth** is a macro economic indicator that can describes the rate of economic growth.*

<https://linggakab.bps.go.id>

ULASAN

DESCRIPTION

13.1 Penduduk

Pada tahun 2017, jumlah penduduk Provinsi Kepulauan Riau mencapai 2.082.694 jiwa. Lingga merupakan kabupaten dengan penduduk terkecil ketiga dari tujuh kabupaten/kota yang ada di Provinsi Kepulauan Riau yaitu sebanyak 89.330.

13.1 Population

In 2017, the total population of the Riau Islands Province reached 2.082.694 people. Lingga was at third position with smallest population from seventh in the Kepulauan Riau Province 89.330.

13.2 Laju Pertumbuhan PDRB

Pada tahun 2017, pertumbuhan ekonomi Kabupaten Lingga mencapai 6,41 persen yang merupakan laju pertumbuhan tertinggi di Provinsi Kepulauan Riau, diikuti oleh Kabupaten Karimun dan Bintan

13.2 PDRB Growth Rate

In 2017, the economic growth of Lingga Regency reached 6.41 percent which is the highest growth rate in the Kepulauan Riau Province, followed by Karimun and Bintan Regency.

Table 13.1 Jumlah Penduduk menurut Kabupaten/Kota di Provinsi Kepulauan Riau, 2013–2017
Population by Regency/Municipality in Kepulauan Riau Province, 2013–2017

Kabupaten/Kota Regency/City	2013	2014	2015	2016	2017
(1)	(2)	(3)	(4)	(5)	(6)
Kabupaten/Regency					
1. Karimun	220 882	223 117	225 298	227 277	229 194
2. Bintan	149 120	151 123	153 020	154 584	156 313
3. Natuna	72 527	73 470	74 520	75 282	76 192
4. Lingga	87 867	88 274	88 591	88 971	89 330
5. Kepulauan Anambas	39 374	39 892	40 414	40 921	41 412
Kota/Municipality					
1. Batam	1 094 623	1 141 816	1 188 985	1 236 399	1 283 196
2. Tanjungpinang	196 980	199 723	202 215	204 735	207 057
Prov. Kepulauan Riau Kepulauan Riau Province	1 861 373	1 917 415	1 973 043	2 028 169	2 082 694

Sumber : Proyeksi Penduduk Indonesia 2010–2035

Source : Indonesia Population Projection 2010–2035

REGENCY/MUNICIPAL COMPARISON

Table 13.2 Laju Pertumbuhan Produk Domestik Regional Bruto Atas Dasar Harga Konstan 2010 menurut Kabupaten/Kota di Provinsi Kepulauan Riau (persen), 2013–2017
Growth Rate of Gross Regional Domestic Product at 2010 Constant Market Prices by Regency/Municipality in Kepulauan Riau Province (percent), 2013–2017

Kabupaten/Kota Regency/Municipality	2013	2014	2015	2016	2017
(1)	(2)	(3)	(4)	(5)	(6)
Kabupaten/Regency					
1. Karimun	7,09	6,87	6,54	6,17	5,42
2. Bintan	6,08	6,35	5,16	5,94	5,01
3. Natuna	4,60	4,42	3,90	3,00	0,87
4. Lingga	6,88	5,16	2,38	4,09	6,41
5. Kepulauan Anambas	3,18	3,70	3,03	2,90	-0,10
Kota/Municipality					
1. Batam	7,18	7,16	6,87	5,43	2,19
2. Tanjungpinang	7,78	5,28	5,70	5,05	2,64
Prov. Kepulauan Riau Kepulauan Riau Province	7,21	6,60	6,02	5,02	2,01

Sumber : Diolah dari Hasil Sensus, Survei, dan Berbagai Sumber Lainnya

Source : Based on Census, Surveys, and Other Sources

Table 13.3 Jumlah Penduduk Miskin menurut Kabupaten/Kota di Provinsi Kepulauan Riau, 2013–2017 (Ribuan)
Number of Poor People by Regency/Municipality in Kepulauan Riau Province, 2013–2017 (Thousand)

Kabupaten/Kota Regency/Municipality	2013	2014	2015	2016	2017
(1)	(2)	(3)	(4)	(5)	(6)
Kabupaten/Regency					
1. Karimun	14,81	15,38	14,82	15,35	16,94
2. Bintan	9,32	9,27	9,25	9,91	9,37
3. Natuna	2,75	3,05	3,23	3,25	3,53
4. Lingga	12,34	13,10	13,22	12,76	12,35
5. Kepulauan Anambas	1,77	1,97	2,65	2,74	2,84
Kota/Municipality					
1. Batam	57,52	61,40	59,94	57,34	61,16
2. Tanjungpinang	20,57	20,00	19,30	19,06	19,19
Prov. Kepulauan Riau Kepulauan Riau Province	119,08	124,17	122,40	122,41	125,37

Sumber : Survei Sosial Ekonomi Nasional

Source : National Socio Economic Survey

DATA

MENCERDASKAN BANGSA

Enlighten The Nation



BADAN PUSAT STATISTIK KABUPATEN LINGGA
BPS - Statistics of Lingga Regency

Jalan Istana Kota Baru (Komplek Perkantoran Pemda)

Daik Lingga 29872

Homepage : <http://linggakab.bps.go.id>

E-mail : bps2104@bps.go.id



9 772442 606003