

Katalog/Catalog: 1102002.6172

2020

# KOTA SINGKAWANG DALAM ANGKA

*Singkawang Municipality in Figures*



**BADAN PUSAT STATISTIK  
KOTA SINGKAWANG**  
BPS - Statistics of Singkawang Municipality





**2020**

# KOTA SINGKAWANG DALAM ANGKA

*Singkawang Municipality in Figures*



# **Kota Singkawang Dalam Angka**

## ***Singkawang Municipality in Figures***

### **2020**

**ISSN** : 2622-3198

**Katalog BPS/BPS Catalogue** : 1102002.6172

**Nomor Publikasi/Publication Number** : 6172.2009

**Ukuran Buku/Book Size** : 17,60 cm x 25 cm

**Jumlah Halaman/Number of Pages** : Ixiii + 586 Halaman/Pages

**Naskah/Manuscript** :

**Badan Pusat Statistik Kota Singkawang**

*BPS-Statistics of Singkawang Municipality*

**Gambar Kulit/Cover Designed by** :

Badan Pusat Statistik Kota Singkawang

*BPS-Statistics of Singkawang Municipality*

**Gambar/Figures** :

Badan Pusat Statistik Kota Singkawang

*BPS-Statistics of Singkawang Municipality*

**Diterbitkan oleh/Published by** :

© **BPS Kota Singkawang**/*BPS-Statistics of Singkawang Municipality*

**Dicetak oleh/Printed by** :

**CV. Zafa Anugrah Mandiri**

**Dilarang mengumumkan, mendistribusikan, mengomunikasikan, dan/atau menggandakan sebagian atau seluruh isi buku ini untuk tujuan komersial tanpa izin tertulis dari Badan Pusat Statistik Kota Singkawang.**

*Prohibited to announce, distribute, communicate, and/or copy part or all of this book for commercial purpose without permission from BPS- Statistics of Singkawang Municipality*

## **TIM PENYUSUN**

### **Kota Singkawang Dalam Angka** *Singkawang Municipality in Figures* **2020**

#### **Pengarah:**

Firmansyah, SE., MM.

#### **Penanggung Jawab Umum:**

Firmansyah, SE., MM.

#### **Penanggung Jawab Teknis:**

Syafa'atun, S.Si., ME.

#### **Editor:**

Syafa'atun, S.Si., ME.

#### **Penulis & Pengolah Data:**

BPS Kota Singkawang

#### **Desain Layout & Infografis:**

Yostryan Chenata, SST.

Denisa Saraswati, SST.

**PETA WILAYAH KOTA SINGKAWANG**  
**MAP OF SINGKAWANG MUNICIPALITY**







**KEPALA BPS KOTA SINGKAWANG**  
**CHIEF STATISTICIAN OF SINGKAWANG MUNICIPALITY**



**FIRMANSYAH, SE, MM**





## KATA PENGANTAR

Kota Singkawang Dalam Angka adalah publikasi tahunan yang diterbitkan secara berkala oleh Badan Pusat Statistik Kota Singkawang.

Publikasi ini dimaksudkan untuk memberikan gambaran tentang perkembangan Kota Singkawang secara umum yang meliputi keadaan geografi, iklim, pemerintahan, penduduk, sosial, pertanian, perdagangan, transportasi dan komunikasi, pariwisata, keuangan, pengeluaran konsumsi, pendapatan regional dan perbandingan regional.

Data yang disajikan dalam publikasi ini tidak jauh berbeda dengan penerbitan tahun sebelumnya dan selalu diusahakan kontinuitas data. Dengan menyajikan beberapa tahun terakhir baik data yang dihimpun secara langsung (data primer) maupun data yang dikutip dari administrasi Instansi/Dinas/Lembaga Pemerintah maupun swasta (data sekunder). Dalam publikasi ini ada beberapa tabel yang menyajikan data tahun lalu, karena tidak tersedianya data tahun terakhir. Untuk ini diperlukan bantuan Instansi/Dinas/Lembaga Pemerintah maupun swasta agar tetap tersedianya informasi dari berbagai bidang.

Dalam kesempatan ini kami ucapkan terima kasih kepada Pemerintah Daerah Kota Singkawang dan semua pihak yang telah membantu terbitnya publikasi ini. Saran dan tanggapan dari konsumen data sangat diharapkan guna perbaikan publikasi ini tahun berikutnya.

Singkawang, April 2020

Kepala BPS

Kota Singkawang

**FIRMANSYAH, SE, MM**



## PREFACE

*Singkawang Municipality in Figures is an annual publication of BPS- Statistics Office of Singkawang Municipality.*

*This publication is provided to describe about geography, climate, government administration, population, social, agriculture, trade, transportation and communication, tourism, finance, expenditure consumption, regional income and regional comparison in Singkawang Municipality.*

*The data which is expressed in this publication not much different from the previous version and it always preserved the data continuity from before some year ago, the primary data and secondary data. There are also some tables presented by last year status, this was caused by this year the data is not provided. Therefore, participation awareness is needed from the relevant Government and private institution to keep the data/information available in every section.*

*In this opportunity, we sincerely appreciate the local Government of Singkawang Municipality and all of the participants for the cooperative effort to help completing this publication. Critics and suggestions are welcome for the improvement of the next publications.*

*Singkawang, April 2020  
Chief Statistician of  
Singkawang Municipality*



**FIRMANSYAH, SE, MM**

## DAFTAR ISI / CONTENTS

	Halaman Page
Peta Wilayah Kota Singkawang/ <i>Map of Singkawang Municipality</i> .....	v
Foto Kepala BPS Kota Singkawang/ <i>Head of BPS-Statistics of Singkawang Municipality</i> .....	vii
Kata Pengantar/ <i>Preface</i> .....	ix
Daftar Isi/ <i>Contents</i> .....	xi
Daftar Tabel/ <i>List of Tables</i> .....	xiii
Daftar Gambar/ <i>List of Figures</i> .....	lix
Penjelasan Umum/ <i>Explanatory Notes</i> .....	lxii
Daftar Singkatan/ <i>List of Abbreviations</i> .....	lxiii
Statistik Kunci/ <i>Key Statistics</i> .....	1
1. Geografi dan Iklim/ <i>Geography and Climate</i> .....	3
2. Pemerintahan/ <i>Government</i> .....	25
3. Penduduk dan Ketenagakerjaan/ <i>Population and Employment</i> .....	97
4. Sosial dan Kesejahteraan Rakyat/ <i>Social and Welfare</i> .....	129
5. Pertanian, Kehutanan, Peternakan, dan Perikanan/ <i>Agriculture, Forestry, Livestock, and Fishery</i> .....	289
6. Pertambangan dan Energi/ <i>Mining and Energy</i> .....	371
7. Pariwisata/ <i>Tourism</i> .....	387
8. Transportasi dan Komunikasi/ <i>Transportation and Communication</i> .....	411
9. Perbankan, Koperasi dan Harga-Harga/ <i>Banking, Cooperative, and Prices</i> .....	443
10. Pengeluaran Penduduk/ <i>Population Expenditure</i> .....	489
11. Perdagangan/ <i>Trade</i> .....	509
12. Sistem Neraca Regional/ <i>System of Regional Accounts</i> .....	535
13. Perbandingan Kabupaten/Kota/ <i>Regency/Municipal Comparison</i> .....	555



## DAFTAR TABEL/LIST OF TABLES

Halaman  
Page

<b>1.</b>	<b>GEOGRAFI DAN IKLIM/GEOGRAPHY AND CLIMATE</b>	
<b>1.1</b>	<b>KEADAAN GEOGRAFI</b>	
	<b>GEOGRAPHY CONDITION</b>	
1.1.1	Luas Daerah dan Jumlah Pulau Menurut Kecamatan di Kota Singkawang, 2019 <i>Total Area and Number of Islands by Subdistrict in Singkawang Municipality, 2019</i> .....	10
1.1.2	Tinggi Wilayah dan Jarak ke Ibukota Kota Menurut Kecamatan di Kota Singkawang, 2019 <i>Altitude and Distance to the Capital of Municipality by Subdistrict in Singkawang Municipality, 2019</i> .....	12
1.1.3	Batas Administrasi Kota Singkawang Menurut Kecamatan, 2019 <i>Administration Borders of Singkawang Municipality by Subdistrict, 2019</i> .....	13
1.1.4	Letak Geografi Kota Singkawang Menurut Garis Lintang dan Bujur, 2019 <i>Geographical Location of Singkawang Municipality by Latitude and Longitude, 2019</i> .....	14
1.1.5	Luas Wilayah Kota Singkawang Menurut Jenis Tanah, 2019 <i>Total Area of Singkawang Municipality by Type of Soil, 2019</i> .....	15
1.1.6	Luas Wilayah Kota Singkawang Menurut Jenis Wilayah, 2019 <i>Total Area of Singkawang Municipality by Type of Region, 2019</i> .....	16
1.1.7	Luas Wilayah Kota Singkawang Menurut Tergenang dan Tidak Tergenang, 2019 <i>Total Area of Singkawang Municipality by Flooding and Unflooding, 2019</i> .....	17
1.1.8	Luas Wilayah Kota Singkawang Menurut Tekstur Tanah, 2019 <i>Total Area of Singkawang Municipality by Type of Soiled Texture, 2019</i>	18

1.1.9	Luas Wilayah Kota Singkawang Menurut Kelas Lereng, 2019 <i>Total Area of Singkawang Municipality by Hillside Level, 2019.....</i>	19
1.1.10	Penggunaan Tanah Menurut Kecamatan di Kota Singkawang, 2019 <i>Land Utilization by Subdistrict in Singkawang Municipality, 2019.....</i>	20
<b>1.2</b>	<b>KEADAAN IKLIM</b> <b>CLIMATE CONDITION</b>	
1.2.1	Pengamatan Unsur Iklim Menurut Bulan di Stasiun BMKG di Kota Singkawang, 2018 ..... <i>Observation of Climate Elements by Months at the Meteorology, Climatology, and Geophysics Agency Station in Singkawang Municipality, 2018.....</i>	22
1.2.2	Rata-rata Curah Hujan dan Hari Hujan di Kota Singkawang (Amatan Kec. Singkawang Barat), 2019 <i>Precipitation and Rainy Days Average in Singkawang Municipality (Singkawang Barat Subdistrict Observation), 2019 .....</i>	24
<b>2.</b>	<b>PEMERINTAHAN/GOVERNMENT</b>	
<b>2.1</b>	<b>WILAYAH ADMINISTRATIF</b> <b>ADMINISTRATIVE AREA</b>	
2.1.1	Jumlah Desa <sup>1</sup> /Kelurahan Menurut Kecamatan di Kota Singkawang, 2015 - 2019 <i>Number of Villages<sup>1</sup>/Kelurahan by Subdistrict in Singkawang Municipality, 2015 - 2019.....</i>	39
2.1.2	Nama-Nama Walikota Yang Pernah / Masih Menjabat Di Kota Singkawang <i>Names of Last and Current Mayor in Singkawang Municipality .....</i>	40
2.1.3	Banyaknya RT dan RW Menurut Kecamatan di Kota Singkawang, 2019 <i>Number of RT and RW by Subdistrict in Singkawang Municipality, 2019.....</i>	41



**2.2 DEWAN PERWAKILAN RAKYAT DAERAH  
REGIONAL HOUSE OF REPRESENTATIVE**

2.2.1 Jumlah Anggota Dewan Perwakilan Rakyat Daerah Menurut Partai Politik dan Jenis Kelamin di Kota Singkawang, Periode 2019-2024  
*Number of Regional House of Representative's Members by Political Parties and Sex In Singkawang Municipality, 2019 - 2024 Period* ..... 42

2.2.2 Nama-Nama Ketua DPRD Yang Pernah/Masih Menjabat di Kota Singkawang  
*Names of Last and Current Chairman of Parliament in Singkawang Municipality*..... 43

2.2.3 Nama-Nama Pimpinan DPRD, FRAKSI DAN KOMISI DPRD Kota Singkawang, Periode 2019 - 2024  
*Names of Parliament, Fraction, and Committee Leaders at Singkawang Municipality Assembly, 2019 – 2024*..... 44

2.2.4 Banyaknya Anggota DPRD Kota Singkawang Menurut Fraksi Dan Pendidikan yang Ditamatkan, Periode 2019-2024  
*Number of Singkawang Mayors Assembly Member by Fraction and Education Attainment, 2019 - 2024 Period* ..... 46

2.2.5 Banyaknya Produk DPRD Kota Singkawang Menurut Jenis, 2014 - 2019  
*Number of DPRD Product by Type of Product, 2014 – 2019* ..... 47

**2.3 SUMBER DAYA MANUSIA  
HUMAN RESOURCES**

2.3.1 Jumlah Pegawai Negeri Sipil Menurut Jabatan Dan Jenis Kelamin di Kota Singkawang, Desember 2018 dan Desember 2019  
*Number of Civil Servants by Occupation and Sex in Singkawang Municipality, December 2018 and December 2019* ..... 48

2.3.2 Jumlah Pegawai Negeri Sipil Menurut Tingkat Pendidikan dan Jenis Kelamin di Kota Singkawang, 2018 dan 2019  
*Number of Civil Servants by Education and Gender in Singkawang Municipality, 2018 and 2019*..... 49

2.3.3	Jumlah Pegawai Negeri Sipil Menurut Tingkat Kepangkatan dan Jenis Kelamin, 2018 dan 2019 <i>Number of Civil Servants by Hierarchy and Gender, 2018 and 2019 .....</i>	50
2.3.4	Jumlah Pegawai Negeri Sipil Menurut Kecamatan dan Jenis Kelamin di Kota Singkawang, 2019 <i>Number of Civil Servants by Subdistrict and Gender in Singkawang Municipality, 2019.....</i>	51
2.3.5	Banyaknya Pegawai Negeri Sipil di Kota Singkawang Menurut Instansi dan Golongan, 2019 <i>Number of Civil Servant in Singkawang Municipality by Institution and Classification, 2019.....</i>	52
2.3.6	Banyaknya Pegawai Negeri Sipil di Kota Singkawang Menurut Instansi dan Tingkat Pendidikan, 2019 <i>Number of Civil Servant in Singkawang Municipality by Institution and Educational Attainment, 2019 .....</i>	56
2.3.7	Banyaknya Pegawai Negeri Sipil di Kota Singkawang Menurut Instansi Dan Jenis Kelamin, 2019 <i>Number of Civil Servant in Singkawang Municipality by Institution and Sex, 2019 .....</i>	61
2.3.8	Banyaknya Pegawai Negeri Sipil Instansi Vertikal di Kota Singkawang Menurut Instansi Dan Golongan, 2019 <i>Number of Civil Servant Vertical's Institution in Singkawang Municipality by Institution and Classification, 2019.....</i>	65
2.3.9	Banyaknya Pegawai Negeri Sipil Instansi Vertikal di Kota Singkawang Menurut Instansi Dan Pendidikan, 2019 <i>Number of Civil Servant Vertical's Institution in Singkawang Municipality by Institution and Educational Attainment, 2019.....</i>	66
2.3.10	Banyaknya Pegawai Negeri Sipil Instansi Vertikal di Kota Singkawang Menurut Instansi Dan Jenis Kelamin, 2019 <i>Number of Civil Servant Vertical's Institution in Singkawang Municipality by Institution and Sex, 2019 .....</i>	67

2.3.11	Banyaknya Anggota TNI di Kota Singkawang Menurut Pendidikan, 2019 <i>Number of Indonesian Army in Singkawang Municipality by Education, 2019.....</i>	68
2.3.12	Banyaknya Anggota TNI di Kota Singkawang Menurut Jenis Kelamin, 2019 <i>Number of Indonesian Army in Singkawang Municipality by Type of Sex, 2019 .....</i>	69
2.3.13	Banyaknya Anggota Polri Di Kota Singkawang Menurut Jenis Kelamin, 2019 <i>Number of Police in Singkawang Municipality by Type of Sex, 2019.....</i>	70
2.3.14	Banyaknya PNS POLRI di Kota Singkawang Menurut Jenis Kelamin, 2019 <i>Number of Civil Servant in Police Office in Singkawang Municipality by Gender, 2019 .....</i>	71
2.3.15	Banyaknya Pegawai BUMN Dan BANK Di Kota Singkawang Menurut Instansi Dan Jenis Kelamin, 2019 <i>Number of BUMN and Bank Employees in Singkawang Municipality by Institution and Sex, 2019.....</i>	72
2.3.16	Banyaknya Pegawai BUMN di Kota Singkawang Menurut Instansi dan Tk. Pendidikan, 2019 <i>Number of BUMN Employees in Singkawang Municipality by Institution and Educational Attainment, 2019 .....</i>	73

## **2.4 KEUANGAN PEMERINTAH GOVERNMENT FINANCE**

2.4.1	Realisasi Pendapatan Daerah Kota Singkawang Menurut Jenis Pendapatan (juta rupiah), 2016 - 2019 <i>Actual Singkawang Municipality Government Revenues by Kind of Revenues (million rupiahs), 2016 - 2019 .....</i>	74
2.4.2	Realisasi Belanja Pemerintah Kota Singkawang Menurut Jenis Belanja (juta rupiah), 2016 - 2019 <i>Actual Singkawang Municipality Government Expenditures by Kind of Expenditures (million rupiahs), 2016 - 2019 .....</i>	76

2.4.3	Realisasi Penerimaan Pajak Daerah Menurut Jenisnya di Kota Singkawang (juta rupiah), 2019 <i>Actual Taxes Region by Kind of Revenue in Singkawang Municipality (million rupiahs), 2019</i> .....	78
2.4.4	Realisasi Penerimaan Retribusi Daerah Menurut Jenisnya di Kota Singkawang (juta rupiah), 2019 <i>Actual Region Retribution by Kind of Revenue in Singkawang Municipality (million rupiahs), 2019</i> .....	79
<b>2.5</b>	<b>PEMILIHAN UMUM</b> <b>GENERAL ELECTION</b>	
2.5.1	Jumlah Pemilih Dan Tempat Pemungutan Suara Pemilu Legislatif Tahun 2019 Diperinci Menurut Kecamatan <i>Number of Elector and Voting Place of Legislative General Election 2019 by Subdistrict in Singkawang Municipality</i> .....	80
2.5.2	Jumlah Suara Sah yang Diperoleh Organisasi Peserta Pemilu Legislatif Diperinci Menurut Kecamatan di Kota Singkawang, 2019 <i>Number of Valid Vote in Legislative General Election Participant by Subdistrict in Singkawang Municipality, 2019</i> .....	81
2.5.3	Jumlah Pemilih Dan Tempat Pemungutan Suara Pemilu Presiden Dan Wakil Presiden Diperinci Menurut Kecamatan, 2019 <i>Number of Elector and Voting Place and Elector President and Vice President by Subdistrict, 2019</i> .....	82
2.5.4	Jumlah Suara Sah Dan Tidak Sah Pemilu Presiden Dan Wakil Presiden Diperinci Menurut Kecamatan, 2019 <i>Number of Valid Vote and Invalid Vote of Elector President and Vice President by Subdistrict, 2019</i> .....	83
2.5.5	Jumlah Suara Yang Diperoleh Peserta Pemilu Presiden Dan Wakil Presiden Diperinci Menurut Pasangan Calon, 2019 <i>Number of Vote in President General Election Obtained by Candidate Couple, 2019</i> .....	84

2.5.6	Jumlah Pemilih Dan Tempat Pemungutan Suara Pemilu Gubernur Dan Wakil Gubernur Kalimantan Barat Diperinci Menurut Kecamatan, 2018 <i>Number of Elector and Voting Place Governor and Vice Governor General Election Kalimantan Barat by Subdistrict, 2018 .....</i>	85
2.5.7	Jumlah Suara Sah Dan Tidak Sah Pemilu Gubernur Dan Wakil Gubernur Kalimantan Barat Diperinci Menurut Kecamatan, 2018 <i>Number of Valid Vote and Invalid Vote Governor and Vice Governor General Election Kalimantan Barat by Subdistrict, 2018 .....</i>	86
2.5.8	Jumlah Suara Yang Diperoleh Peserta Pemilu Gubernur Dan Wakil Gubernur Kalimantan Barat Diperinci Menurut Pasangan Calon, 2018 <i>Number of Vote in Governor and Vice Governor General Election Kalimantan Barat by Candidate Couple, 2018.....</i>	87
2.5.9	Jumlah Pemilih Dan Tempat Pemungutan Suara Pemilu Walikota Dan Wakil Walikota Kota Singkawang Diperinci Menurut Kecamatan, 2017 <i>Number of Elector and Voting Place The Mayor and Vice Mayor General Election of Singkawang Municipality by Subdistrict, 2017.....</i>	88
2.5.10	Jumlah Surat Suara Sah Dan Tidak Sah Pemilu Walikota Dan Wakil Walikota Kota Singkawang Diperinci Menurut Kecamatan, 2017 <i>Number of Valid Vote and Invalid Vote The Mayor and Vice Mayor General Election of Singkawang Municipality by Subdistrict, 2017.....</i>	89
2.5.11	Jumlah Surat Yang Diperoleh Peserta Pemilu Walikota Dan Wakil Walikota Kota Singkawang Diperinci Menurut Pasangan Calon, 2017 <i>Number of Vote Obtained by The Mayor and Vice Mayor General Election of Singkawang by Candidate Couple, 2017.....</i>	90

## **2.6 JAMINAN KESEHATAN NASIONAL NATIONAL HEALTH INSURANCE**

- 2.6.1 Jumlah Peserta JKN - KIS di Kota Singkawang Menurut Jenis Kepesertaan, 2019  
*Members of Social Health Insurance (JKN-KIS) by Groups in Singkawang Municipality, 2019*..... 91
- 2.6.2 Jumlah Peserta JKN - KIS di Kota Singkawang Menurut Kapitasi, 2019  
*Members of Social Health Insurance (JKN-KIS) by Capitation in Singkawang Municipality, 2019*..... 93

## **2.7 PENCATATAN SIPIL CIVIL REGISTRATION**

- 2.7.1 Banyaknya Akta Kelahiran Yang Dikeluarkan Di Kota Singkawang, 2015-2019  
*Number of Birth Certificates Issued in Singkawang Municipality, 2015-2019*..... 94
- 2.7.2 Realisasi Perkembangan Akta Menurut Jenisnya di Kota Singkawang, 2015-2019  
*Realization of Certificates by Type of Certificates in Singkawang Municipality, 2015-2019*..... 95

## **3. PENDUDUK DAN KETENAGAKERJAAN/ POPULATION AND EMPLOYMENT**

### **3.1 PENDUDUK POPULATION**

- 3.1.1 Penduduk, Laju Pertumbuhan Penduduk per Tahun, Distribusi Persentase Penduduk, Kepadatan Penduduk, Rasio Jenis Kelamin Penduduk Menurut Kecamatan di Kota Singkawang, 2019  
*Population, Annual Population Growth Rate, Percentage Distribution of Population, Population Density, and Population Sex Ratio by Subdistrict in Singkawang Municipality, 2019*..... 110

3.1.2	Penduduk Kota Singkawang Menurut Jenis Kelamin dan Kecamatan, 2019 <i>Population of Singkawang Municipality by Type of Sex and Subdistrict, 2019.....</i>	111
3.1.3	Penduduk Kota Singkawang Menurut Jenis Kelamin dan Sex Ratio, 2019 <i>Population of Singkawang Municipality by Type of Sex and Sex Ratio, 2019.....</i>	112
3.1.4	Penduduk Kota Singkawang Menurut Golongan Umur dan Jenis Kelamin, 2019 <i>Population of Singkawang Municipality by Age Group and Type of Sex, 2019.....</i>	113
<b>3.2</b>	<b>KETENAGAKERJAAN EMPLOYMENT</b>	
3.2.1	Jumlah Penduduk Berumur 15 Tahun Keatas Menurut Jenis Kegiatan Selama Seminggu Yang Lalu Dan Jenis Kelamin Di Kota Singkawang, 2019 <i>Population Aged 15 Years of Age and Over by Type of Activity During The Previous Week And Sex in Singkawang Municipality, 2019.....</i>	114
3.2.2	Penduduk Berumur 15 Tahun ke Atas Menurut Pendidikan Tertinggi Yang Ditamatkan dan Jenis Kegiatan Selama Seminggu Yang Lalu di Kota Singkawang, 2019 <i>Population Aged 15 Years of Age and Over by Educational Attainment and Type of Activity During The Previous Week in Singkawang Municipality, 2019.....</i>	115
3.2.3	Penduduk Berumur 15 Tahun ke Atas Yang Bekerja Selama Seminggu Yang Lalu Menurut Status Pekerjaan Utama dan Jenis Kelamin di Kota Singkawang, 2019 <i>Population 15 Years of Age and Over Who Worked During The Previous Week by Main Employment Status and Sex in Singkawang Municipality, 2019.....</i>	117

3.2.4	Penduduk Berumur 10 Tahun ke Atas Menurut Golongan Umur dan Jenis Kelamin, 2019 <i>Population 10 Years of Age and Over by Age Group and Type of Sex in Singkawang Municipality, 2019</i> .....	118
3.2.5	Penduduk Berumur 15 Tahun ke Atas Yang Bekerja Selama Seminggu Yang Lalu Menurut Kelompok Umur dan Jenis Kelamin di Kota Singkawang, 2019 <i>Population 15 Years of Age and Over Who Worked During The Previous Week by Age Group and Sex in Singkawang Municipality, 2019</i> .....	119
3.2.6	Penduduk Berumur 15 Tahun ke Atas Bekerja Selama Seminggu Yang Lalu Menurut Lapangan Usaha Utama dan Jenis Kelamin di Kota Singkawang, 2019 <i>Population 15 Years of Age and Over Who Worked During The Previous Week by Main Industry and Sex in Singkawang Municipality, 2019</i> .....	120
3.2.7	Penduduk Berumur 15 Tahun ke Atas Yang Bekerja Selama Seminggu Yang Lalu Menurut Pendidikan Tertinggi Yang Ditamatkan dan Jenis Kelamin di Kota Singkawang, 2019 <i>Population 15 Years of Age and Over Who Worked During The Previous Week by Educational Attainment and Type of Sex in Singkawang Municipality, 2019</i> .....	121
3.2.8	Penduduk Berumur 15 Tahun ke Atas Yang Bekerja Selama Seminggu Yang Lalu Menurut Jumlah Jam Kerja Seluruhnya dan Jenis Kelamin di Kota Singkawang, 2019 <i>Population 15 Years of Age and Over Who Worked During The Previous Week by Total Working Hours and Sex in Singkawang Municipality 2019</i> .....	122
3.2.9	Penduduk Berumur 15 Tahun ke Atas Yang Bekerja Selama Seminggu Yang Lalu Menurut Jumlah Jam Kerja Pada Pekerjaan Utama dan Jenis Kelamin di Kota Singkawang, 2019 <i>Population 15 Years of Age and Over Who Worked During The Previous Week by Working Hours on Main Industry and Sex in Singkawang Municipality 2019</i> .....	123



3.2.10	Situasi Pencari Kerja Melalui Dinas Perindustrian, Perdagangan, Koperasi dan Tenaga Kerja Menurut Tingkat Pendidikan di Kota Singkawang, 2019 <i>Condition of Job Seeker at Industry, Trade, Cooperation and Manpower by Education Attainment In Singkawang Municipality, 2019</i> .....	124
3.2.11	Ketentuan Upah Minimum Yang Berlaku di Kota Singkawang Menurut Lapangan Usaha (rupiah), 2015 - 2019 <i>Minimum Wages Regulation at Current Year by Main Industry in Singkawang Municipality (rupiahs), 2015- 2019</i> .....	125
3.2.12	Banyaknya Peserta Pelatihan di LKK UKM Kota Singkawang Menurut Jenis Pelatihan, 2019 <i>Number of Training Participant in LKK UKM Singkawang Municipality by Type of Training, 2019</i> .....	126
3.2.13	Banyaknya Lulusan Peserta Pelatihan di LKK UKM Singkawang Menurut Jenis Pelatihan, 2019 <i>Number of Training Participant Graduate in LKK UKM Singkawang Municipality by Type of Training, 2019</i> .....	127
3.2.14	Rata-Rata Kebutuhan Hidup Layak Pekerja (KHL) di Kota Singkawang (rupiah), 2015-2019 <i>Average of Average Minimum Life Requirement in Singkawang Municipality (rupiahs), 2015-2019</i> .....	128
<b>4.</b>	<b>SOSIAL DAN KESEJAHTERAAN RAKYAT/SOCIAL AND WELFARE</b>	
<b>4.1</b>	<b>PENDIDIKAN</b>	
	<b>EDUCATION</b>	
4.1.1	Jumlah Sekolah, Guru, dan Murid Taman Kanak-Kanak (TK) di Bawah Kementerian Pendidikan dan Kebudayaan Menurut Kecamatan di Kota Singkawang, 2018/2019 dan 2019/2020 <i>Number of Schools, Teachers, and Pupils in Kindergarten Under The Ministry of Education and Culture by Subdistrict in Singkawang Municipality, 2018/2019 and 2019/2020</i> .....	150

4.1.2	Jumlah Sekolah, Guru, dan Murid Raudatul Athfal (RA) di Bawah Kementerian Pendidikan dan Kebudayaan Menurut Kecamatan di Kota Singkawang, 2018/2019 dan 2019/2020 <i>Number of Schools, Teachers, and Pupils in Raudatul Athfal (RA) Under The Ministry of Education and Culture by Subdistrict in Singkawang Municipality, 2018/2019 and 2019/2020</i> .....	153
4.1.3	Jumlah Sekolah, Guru, dan Murid Sekolah Dasar (SD) di Bawah Kementerian Pendidikan dan Kebudayaan Menurut Kecamatan di Kota Singkawang, 2018/2019 dan 2019/2020 <i>Number of Schools, Teachers, and Pupils in Primary Schools Under The Ministry of Education and Culture by Subdistrict in Singkawang Municipality, 2018/2019 and 2019/2020</i> .....	156
4.1.4	Jumlah Sekolah, Guru, dan Murid Madrasah Ibtidaiyah (MI) di Bawah Kementerian Agama Menurut Kecamatan di Kota Singkawang, 2018/2019 dan 2019/2020 <i>Number of Schools, Teachers, and Pupils in Madrasah Ibtidaiyah (MI) Under The Ministry of Religious Affairs by Subdistrict in Singkawang Municipality, 2018/2019 and 2019/2020</i> .....	159
4.1.5	Jumlah Sekolah, Guru, dan Murid Sekolah Menengah Pertama (SMP) di Bawah Kementerian Pendidikan dan Kebudayaan Menurut Kecamatan di Kota Singkawang, 2018/2019 dan 2019/2020 <i>Number of Schools, Teachers, and Pupils in Junior High Schools Under The Ministry of Education and Culture by Subdistrict in Singkawang Municipality, 2018/2019 and 2019/2020</i> .....	162
4.1.6	Jumlah Sekolah, Guru, dan Murid Madrasah Tsanawiyah (MTS) di Bawah Kementerian Agama Menurut Kecamatan di Kota Singkawang, 2018/2019 dan 2019/2020 <i>Number of Schools, Teachers, and Pupils in Madrasah Tsanawiyah (MTs) Under The Ministry of Religious Affairs by Subdistrict in Singkawang Municipality, 2018/2019 and 2019/2020</i> .....	165

4.1.7	Jumlah Sekolah, Guru, dan Murid Sekolah Menengah Atas (SMA) di Bawah Kementerian Pendidikan dan Kebudayaan Menurut Kecamatan di Kota Singkawang, 2018/2019 dan 2019/2020 <i>Number of Schools, Teachers, and Pupils in Senior High Schools Under The Ministry of Education and Culture by Subdistrict in Singkawang Municipality, 2018/2019 and 2019/2020</i> .....	168
4.1.8	Jumlah Sekolah, Guru, dan Murid Sekolah Kejuruan (SMK) di Bawah Kementerian Pendidikan dan Kebudayaan Menurut Kecamatan di Kota Singkawang, 2018/2019 dan 2019/2020 <i>Number of Schools, Teachers, and Pupils in Vocational High Schools Under The Ministry of Education and Culture by Subdistrict in Singkawang Municipality, 2018/2019 and 2019/2020</i> .....	171
4.1.9	Jumlah Sekolah, Guru, dan Murid Madrasah Aliyah (MA) di Bawah Kementerian Agama Menurut Kecamatan di Kota Singkawang, 2018/2019 dan 2019/2020 ..... <i>Number of Schools, Teachers, and Pupils in Madrasah Aliyah (MA) Under The Ministry of Religious Affairs by Subdistrict in Singkawang Municipality, 2018/2019 and 2019/2020</i> .....	174
4.1.10	Jumlah Kelurahan yang Memiliki Fasilitas Sekolah Menurut Kecamatan dan Tingkat Pendidikan di Kota Singkawang, 2017-2019 <i>Number of Villagesaving Educational Facilities by Subdistrict and Educational Level in Singkawang Municipality, 2017-2019</i> .....	177
4.1.11	Angka Partisipasi Murni (APM) dan Angka Partisipasi Kasar (APK) Menurut Jenjang Pendidikan di Kota Singkawang, 2018 dan 2019 <i>Net Participation Rates and Gross Participation Rates by Educational Level in Singkawang Municipality, 2018 and 2019</i> .....	182
4.1.12	Persentase Penduduk Berumur 15 Tahun ke Atas yang Melek Huruf Menurut Kelompok Umur di Kota Singkawang, 2018 dan 2019 <i>Percentage of Literate People Aged 15 Years and Over by Age Group in Singkawang Municipality, 2018 and 2019</i> .....	183

4.1.13	Jumlah Sekolah di Bawah Kementerian Pendidikan dan Kebudayaan Menurut Tingkat Pendidikan dan Kecamatan di Kota Singkawang, 2019 <i>Number of Schools Under the Ministry of Education and Culture by Education and Subdistrict Level in Singkawang Municipality, 2019 .....</i>	184
4.1.14	Banyaknya Sekolah Madrasah Menurut Tingkat Pendidikan dan Kecamatan di Kota Singkawang, 2019 <i>Number of Islamic School by Educational Attainment and Subdistrict in Singkawang Municipality, 2019 .....</i>	186
4.1.15	Jumlah Murid SD Umur 7-12 Tahun, Murid SMP 13-15 Tahun, Murid SLTA/SMK 16-18 Tahun Menurut Kecamatan di Kota Singkawang, 2019 <i>Number of Elementary Student 7-12 Years of Age, Secondary Student 13-15 Years of Age, High School Student 16-18 Years of Age by Subdistrict In Singkawang Municipality, 2019.....</i>	187
4.1.16	Jumlah Rombongan Belajar Menurut Tingkat Pendidikan, Menurut Kecamatan di Kota Singkawang, 2019 <i>Number of Students Group by Educational Attainment by Subdistrict In Singkawang, 2019 .....</i>	188
4.1.17	Jumlah Kelas Menurut Tingkat Pendidikan Menurut Kecamatan di Kota Singkawang, 2019 <i>Number of Class Room by Educational Attainment by Subdistrict in Singkawang Municipality, 2019.....</i>	189
4.1.18	Jumlah Lulusan SD Yang Melanjutkan Ke SMP Menurut Kecamatan di Kota Singkawang, 2019 <i>Number of Primary School Graduated Who Continued to Junior High School by Subdistrict in Singkawang Municipality, 2019 .....</i>	190
4.1.19	Jumlah Lulusan SMP Yang Melanjutkan Ke SMA Menurut Kecamatan di Kota Singkawang, 2019 <i>Number of Junior High School Graduated Who Continued to Senior High School by Subdistrict in Singkawang Municipality, 2019 .....</i>	191

4.1.20	Persentase Penduduk Usia 7-24 Tahun Menurut Jenis Kelamin, Kelompok Umur Sekolah, dan Partisipasi Sekolah di Kota Singkawang, 2019 <i>Percentage of Population Aged 7-24 Years by Sex, Age Group, and School Participation in Singkawang Municipality, 2019</i> .....	192
4.1.21	Jumlah Mahasiswa Dan Tenaga Edukatif Pada Perguruan Tinggi di Kota Singkawang, 2019 <i>Number of Students and Public University Lecturers at Universities in Singkawang Municipality, 2019</i> .....	193
4.1.22	Jumlah Peserta Ujian Negara Dan Lulusan Pada Perguruan Tinggi di Kota Singkawang, 2019 <i>Number of State Exam Participants and Graduates at Universities in Singkawang Municipality, 2019</i> .....	194
<b>4.2</b>	<b>KESEHATAN</b>	
	<b>HEALTH</b>	
4.2.1	Jumlah Kelurahan Yang Memiliki Sarana Kesehatan Menurut Kecamatan di Kota Singkawang, 2017-2019 <i>Number of Villages Having Health Facilities by Subdistrict in Singkawang Municipality, 2017-2019</i> .....	195
4.2.2	Banyaknya Tenaga Kesehatan Menurut Kecamatan di Kota Singkawang, 2019 <i>Number of Health Personnel by Subdistrict in Singkang Municipality, 2019</i> .....	201
4.2.3	Persentase Penduduk yang Mempunyai Keluhan Kesehatan Selama Sebulan Terakhir Menurut Kecamatan, 2015 - 2019 <i>Percentage of People Who Had Health Complaint During a Month Prior to The Survey by Subdistrict, 2015 - 2019</i> .....	202

4.2.4	Jumlah Rumah Sakit Umum, Rumah Sakit Khusus, Rumah Sakit/ Rumah Bersalin, Puskesmas, Klinik/Balai Kesehatan, Posyandu, dan Polindes Menurut Kecamatan di Kota Singkawang, 2018 dan 2019 <i>Number of General Hospital, Special Hospital, Maternity Hospital and Public Health Center, Medical Clinic, Integrated Service Post, Village maternity Cottage by Subdistrict in Singkawang Municipality, 2018 and 2019.....</i>	203
4.2.5	Banyaknya Rumah Sakit Dan Tempat Tidur Menurut Kecamatan di Kota Singkawang, 2019 <i>Number of Hospital and Beds by Subdistrict in Singkawang Municipality, 2019.....</i>	206
4.2.6	Banyaknya Dokter Menurut Spesialis di Kota Singkawang, 2015- 2019 <i>Number of Doctor by Specialization in Singkawang Municipality, 2015-2019.....</i>	207
4.2.7	Banyaknya Tenaga Kesehatan di Puskesmas Kota Singkawang, 2019 <i>Number of Health Personnel to Public Health Center in Singkawang Municipality, 2019.....</i>	208
4.2.8	Banyaknya Pasien Rawat Inap di Rumah Sakit Umum Daerah Dr. Abdul Azis Kota Singkawang, 2019 <i>Number of Medical Patient in dr. Abdul Azis Regional Hospital of Singkawang Municipality, 2019.....</i>	209
4.2.9	Banyaknya Pasien Rawat Inap di Rumah Sakit di Kota Singkawang, 2019 <i>Number of Medical Patient in Hospitals of Singkawang Municipality, 2019.....</i>	210
4.2.10	Banyaknya Pasien Rawat Jalan di Rumah Sakit Umum Daerah DR. Abdul Aziz Kota Singkawang, 2019 <i>Number of Medical Patient in dr Abdul Aziz Hospitals of Singkawang Municipality, 2019.....</i>	211
4.2.11	Banyaknya Pasien Rawat Jalan di Rumah Sakit di Kota Singkawang, 2019 <i>Number of Medical Patient in Hospitals of Singkawang Municipality, 2019.....</i>	213

4.2.12	Banyaknya Tenaga Kesehatan di Rumah Kota Singkawang, 2019 <i>Number of Health Personnel at Hospital of Singkawang Municipality, 2019</i> .....	215
4.2.13	Banyaknya Pedagang dan Industri Farmasi Menurut Kecamatan di Kota Singkawang, 2019 <i>Number of Seller and Pharmaceutical Industry by Subdistrict in Singkawang Municipality, 2019</i> .....	216
4.2.14	Realisasi Kegiatan Imunisasi Menurut Jenisnya Menurut Kecamatan di Kota Singkawang, 2019 <i>Realization of Immunization Activity by Type by Sudistrict in Singkawang Municipality, 2019</i> .....	217
4.2.15	Banyaknya Kelahiran dengan Bedah Caesar di Kota Singkawang, 2019 <i>Number of Birth with Caesarean Section in Singkawang Municipality, 2019</i> .....	218
4.2.16	Jumlah Puskesmas Dengan Pelayanan Kespro Menurut Kecamatan di Kota Singkawang, 2019 <i>Number of Public Health Center With Reproduction Health Service by Subdistrict in Singkawang Municipality, 2019</i> .....	219
4.2.17	Persentase Perempuan Pernah Kawin Berumur 15-49 Tahun Yang Melahirkan Anak Lahir Hidup (ALH) Menurut Penolong Proses Kelahiran di Kota Singkawang, 2010-2019 <i>Percentage of Ever Married Women Aged 15-49 Years Who gave birth to Children Ever Born by Birth Attendant in Singkawang Municipality, 2010-2019</i> .....	220
4.2.18	Persentase Jumlah Kasus 10 Penyakit Terbanyak di Kota Singkawang, 2015-2019 <i>Percentage Number of Cases of the 10 Most Occured Diseases in Singkawang Municipality, 2015-2019</i> .....	221
4.2.19	Persentase Balita Yang mengalami Gizi Buruk Menurut Kecamatan di Kota Singkawang, 2015-2019 <i>Percentage of Children Under Five Years Suffering from Severe Malnutrition by Subdistrict in Singkawang Municipality, 2015-2019</i> .....	222

4.2.20	Jumlah Bayi Lahir, Bayi Berat Badan Lahir Rendah (BBLR), BBLR Dirujuk, dan Bergizi Buruk Menurut Kecamatan di Kota Singkawang, 2019 <i>Number of Births, Babies with Low Birth Weights (LBW), Treated LBW, and Malnutrition Cases by Subdistrict in Singkawang Municipality, 2019</i> .....	223
4.2.21	Jumlah Ibu Hamil, Melakukan Kunjungan K1, Dan K4, Kurang Energi Kronis (KEK) dan Mendapat Tablet Zat Besi (FE) Menurut Kecamatan di Kota Singkawang, 2019 <i>Number of Pregnant Women, Those with One Visit and Four Visits of Antenatal Care, Chronic Energy Deficiency (CED), and Receiving Iron Supplement by Subdistrict in Singkawang Municipality, 2019</i> .....	224
4.2.22	Jumlah Kelahiran dan Kematian Bayi yang dilaporkan Menurut Kecamatan di Kota Singkawang, 2019 <i>Number of Reported Infant Birth and Infant Death by Subdistrict in Singkawang Municipality, 2019</i> .....	225
4.2.23	Jumlah Kematian Ibu Maternal yang dilaporkan Menurut Kecamatan di Kota Singkawang, 2019 <i>Number Of Reported Maternal Mortality by Subdistrict in Singkawang Municipality, 2019</i> .....	226
4.2.24	Jumlah Kasus HIV/AIDS, IMS, DBD, DIARE, TB, dan Malaria Menurut Kecamatan di Kota Singkawang, 2019 <i>Number of Cases of HIV/AIDS, Sexually Transmitted Infection, Dengue Fever, Diarrhea, Tuberculosis (TB) and Malaria by Subdistrict in Singkawang Municipality, 2019</i> .....	227
4.2.25	Banyaknya Sarana Pelayanan KB Nasional Menurut Kecamatan di Kota Singkawang, 2019 <i>Number of Family Planning Services Facility by Subdistrict in Singkawang Municipality, 2019</i> .....	228
4.2.26	Kelompok Institut Masyarakat Perkotaan (IMP) dan Ketahanan Keluarga Menurut Kecamatan di Kota Singkawang, 2019 <i>Urban Communities Institution Group and Family Resilience by Subdistrict In Singkawang Municipality, 2019</i> .....	229



4.2.27	Realisasi Pencapaian Akseptor KB Baru Menurut Jenis Kontrasepsi dan Kecamatan di Kota Singkawang, 2019 <i>Realization of Current FP Acceptor by Contraceptive and Subdistrict In Singkawang Municipality, 2019</i> .....	230
4.2.28	Realisasi Pencapaian Akseptor KB Aktif Menurut Jenis Kontrasepsi dan Kecamatan di Kota Singkawang, 2019 <i>Realization of Active FP Acceptor by Contraceptive and Subdistrict In Singkawang Municipality, 2019</i> .....	231
4.2.29	Perbandingan Peserta KB Aktif Terhadap Pasangan Usia Subur Menurut Kecamatan di Kota Singkawang, 2019 <i>Ratio of Fertile Married Couple (FMC) and Active FP by Subdistrict In Singkawang Municipality, 2019</i> .....	232
<b>4.3</b>	<b>AGAMA DAN SOSIAL LAINNYA</b> <b>RELIGION AND OTHER SOCIAL AFFAIRS</b>	
4.3.1	Jumlah Penduduk Menurut Kecamatan dan Agama yang Dianut di Kota Singkawang, 2019 <i>Population by Subdistrict and Religion in Singkawang Municipality, 2019</i> .....	233
4.3.2	Jumlah Tempat Peribadatan Menurut Kecamatan dan Agama di Kota Singkawang, 2019 <i>Number of Places of Worship by Subdistrict and Religion in Singkawang Municipality, 2019</i> .....	234
4.3.3	Jumlah Kelurahan yang Mengalami Bencana Alam Menurut Kecamatan di Kota Singkawang, 2011–2018 <i>Number of Kelurahan that Had Natural Disaster by Subdistrict in Singkawang Municipality, 2011–2018</i> .....	236
4.3.4	Jumlah Penyuluh Agama di Kota Singkawang, 2019 <i>Number of Religious Counselor in Singkawang Municipality, 2019</i> .....	238
4.3.5	Banyaknya Nikah, Talak, Cerai, dan Rujuk Menurut Kecamatan di Kota Singkawang, 2019 <i>Number of Marriage, Separate, Divorce, and Reconciliation by Subdistrict in Singkawang Municipality, 2019</i> .....	239

4.3.6	Banyaknya Surat Nikah Yang di Keluarkan Menurut Kecamatan di Kota Singkawang, 2019 <i>Number of Marriage Licenses Issued by Subdistrict in Singkawang Municipality, 2019</i> .....	240
4.3.7	Banyaknya Perceraian di Kota Singkawang, 2019 <i>Number of Divorce in Singkawang Municipality, 2019</i> .....	241
4.3.8	Banyaknya Penyebab Perceraian di Kota Singkawang, 2019 <i>Number of Divorce Causal in Singkawang Municipality, 2019</i> .....	242
4.3.9	Penerimaan Zakat Menurut Jenisnya dan Kecamatan di Kota Singkawang, 2019 <i>The Acceptance of Zakat by Type of Zakat by Subdistrict in Singkawang Municipality, 2019</i> .....	243
4.3.10	Penyalur Zakat Menurut Kecamatan di Kota Singkawang, 2019 <i>Distribution of Zakat by Subdistrict in Singkawang Municipality, 2019</i> .....	244
4.3.11	Banyaknya Jamaah Haji Menurut Jenis Kelamin dan Kecamatan di Kota Singkawang, 2019 <i>Number of Muslim Pilgrims by Sex and Subdistrict in Singkawang Municipality, 2019</i> .....	245
4.3.12	Banyaknya Daftar Sidang Yang Diterima Pengadilan Agama Kota Singkawang, 2019 <i>Number of Case Accepted by Religious Court of Singkawang Municipality, 2019</i> .....	246
4.3.13	Banyaknya Perkara Yang Diputuskan Pengadilan Agama Kota Singkawang, 2019 <i>Number of Case Closed by Religious Court of Singkawang Municipality, 2019</i> .....	248
4.3.14	Banyaknya Kasus, Korban Kecelakaan Lalu Lintas, dan Kerugian Materi Menurut Kecamatan di Wilayah Polres Kota Singkawang, 2019 <i>Number of Cases, Traffic Accident Casualty, and Material Lost by Subdistrict in Singkawang Municipality, 2019</i> .....	250
4.3.15	Banyaknya Pelanggaran Lalu Lintas Menurut Jenisnya di Wilayah Polres Kota Singkawang, 2019 <i>Number of Traffic Violation by Kind of Violence in Singkawang Municipality, 2019</i> .....	251

4.3.16	Banyaknya Kejahatan/Pelanggaran yang Dilaporkan dan Diselesaikan Polres Kota Singkawang, 2019 <i>Number of Crime Violation Which Reported and Closed by Police of Singkawang Municipality, 2019</i> .....	252
4.3.17	Banyaknya Narapidana Hasil Putusan Pengadilan Negeri Kota Singkawang, 2019 <i>Number of Inmates of Singkawang Municipality Court Decision by Type of Crime, 2019</i> .....	255
4.3.18	Banyaknya Hasil Keputusan Pengadilan Negeri Kota Singkawang Menurut Jenis Putusan, 2019 <i>Number of Singkawang Municipality Court Decision Result by Type of Decision, 2019</i> .....	258
4.3.19	Banyaknya Kasus Tindak Pidana Narkotika yang Diungkap Menurut Kecamatan di Wilayah Kota Singkawang, 2019 <i>Number of Cases of Narcotic Crime Revealed by Subdistrict in Singkawang Municipality, 2019</i> .....	259
4.3.20	Banyaknya Panti Asuhan Dan Anak Asuh Menurut Jenis Kelamin dan Kecamatan di Kota Singkawang, 2019 <i>Number of Orphanage and Foster Child by Sex and Subdistrict in Singkawang Municipality, 2019</i> .....	260
4.3.21	Banyaknya Penderita Cacat Menurut Jenisnya dan Kecamatan di Kota Singkawang, 2019 <i>Number of Disable Person by Kind of Disability and Subdistrict in Singkawang Municipality, 2019</i> .....	261
4.3.22	Jumlah Penerima Bantuan (Kepala Keluarga) dan Anggaran Bantuan Sosial Pangan Menurut Kecamatan di Kota Singkawang, 2019 <i>Number of Aid Recipients (head of Houshold) and Food Social Assistance Budget by Subdistrict In Singkawang Municipality, 2019</i> .....	262
4.3.23	Jumlah dan Daya Tampung Tempat Penampungan Sampah (TPS) Menurut Kecamatan di Kota Singkawang, 2019 <i>Number and Capacity of Garbage Dump by Subdistrict In Singkawang Municipality, 2019</i> .....	263

4.3.24	Jumlah Bak Penampungan Sampah (TPS) dan Volume Sampah di Kota Singkawang, 2019 <i>Number of Trash Containers and the Volume of Waste in Singkawang Municipality, 2019</i> .....	264
4.3.25	Jumlah Kejadian Bencana Alam Menurut Kecamatan di Kota Singkawang, 2019 <i>Number of Natural Disaster Events by Subdistrict in Singkawang Municipality, 2019</i> .....	265
4.3.26	Jumlah Korban Manusia Yang Diakibatkan Bencana Alam Menurut Kecamatan di Kota Singkawang, 2019 <i>Number of Victims Due to Natural Disaster by Subdistrict in Singkawang Municipality, 2019</i> .....	267
4.3.27	Jumlah Kerusakan Rumah yang Diakibatkan Bencana Alam Menurut Kecamatan di Kota Singkawang, 2019 <i>Number of Damaged Houses Due to Natural Disaster by Subdistric in Singkawang Municipality, 2019</i> .....	272
4.3.28	JumlahPasangan Usia Subur (PUS) Menurut Aktivitas Penggunaan Alat/Cara KB di Kota Singkawang, 2010-2019 <i>Number of Fertile Married Couple (FMC) by Contraceptive Usage Activity in Singkawang Municipality, 2010-2019</i> .....	273
4.3.29	Jumlah Balita Usia (0-5 Tahun) Menurut Penolong Kelahiran Terakhir di Kota Singkawang, 2010-2019..... <i>Number of Child Under 5 Years by Last Birth Attendant in Singkawang Municipality, 2010-2019</i> .....	274
4.3.30	Paritas Gender APS Menurut Jenjang Pendidikan Dasar dan Melek Huruf di Kota Singkawang, 2010-2019 <i>Parity of Gender APS by Ladder Education Primary and Literacy Rate in Singkawang Municipality, 2010-2019</i> .....	275
4.3.31	Jumlah Ibu Bersalin dan Jumlah Persalinan Ditolong Oleh Tenaga Medis di Kota Singkawang, 2010-2019 <i>Number of Maternity Mom and Number of Labor Helped by Medical in Singkawang Municipality, 2010-2019</i> .....	276

4.3.32	Persentase Penduduk Menurut Status Hubungan Dengan Kepala Rumah Tangga dan Jenis Kelamin di Kota Singkawang, 2019 <i>Percentage of Population by Relationship With Household Head and Sex in Singkawang Municipality, 2019</i> .....	277
4.3.33	Persentase Penduduk Berumur 15 Tahun Ke Atas Menurut Ijazah/ STTB Tertinggi Yang di Miliki dan Jenis Kelamin di Kota Singkawang, 2019 <i>Percentage of Population Age 15 Years and Over by Certificate of Attainment and Sex in Singkawang Municipality, 2019</i> .....	278
4.3.34	Penduduk Berumur 10 Tahun Ke Atas yang Pernah Kawin Menurut Umur Perkawinan Pertama di Kota Singkawang, 2019 <i>Population Ever Married 10 Years Of Age And Over By Age At First Marriage In Singkawang Municipality, 2019</i> .....	279
4.3.35	Penduduk Berusia 10 Tahun Ke Atas yang Menurut Perkawinan dan Jenis Kelamin di Kota Singkawang, 2019 <i>Population 10 Years of Age and Over by Marital Status and Sex in Singkawang Municipality, 2019</i> .....	280
4.3.36	Persentase Rumah Tangga Menurut Luas Lantai di Kota Singkawang, 2015-2019 (m <sup>2</sup> ) <i>Percentage of Households by Floor Area in Singkawang Municipality, 2015-2019 (m<sup>2</sup>)</i> .....	281
4.3.37	Persentase Rumah Tangga Menurut Jenis Atap Terluas di Kota Singkawang, 2015-2019 <i>Percentage of Households by Roof Main Material in Singkawang Municipality, 2015-2019</i> .....	282
4.3.38	Persentase Rumah Tangga Menurut Jenis Dinding Terluas di Kota Singkawang, 2015-2019 <i>Percentage of Households by Outer Wall Main Material in Singkawang Municipality, 2015-2019</i> .....	283
4.3.39	Persentase Rumah Tangga Menurut Sumber Penerangan di Kota Singkawang, 2015-2019 <i>Percentage of Households by Source of Lighting in Singkawang Municipality, 2015-2019</i> .....	284

4.3.40	Persentase Rumah Tangga Menurut Sumber Air Minum di Kota Singkawang (persen), 2015-2019 <i>Percentage of Households by Source of Drinking Water in Singkawang Municipality (percentage), 2015-2019</i> .....	285
<b>4.4</b>	<b>KEMISKINAN POVERTY</b>	
4.4.1	Garis Kemiskinan, Jumlah, dan Persentase Penduduk Miskin di Kota Singkawang, 2010–2019 <i>Poverty Line, Number, and Percentage of Poor People in Singkawang Municipality, 2010–2019</i> .....	286
4.4.2	Indeks Kedalaman Kemiskinan dan Indeks Keparahan Kemiskinan di Kota Singkawang, 2010–2019 <i>Poverty Gap Index and Poverty Severity Index in Singkawang Municipality, 2010–2019</i> .....	287
<b>5.</b>	<b>PERTANIAN, KEHUTANAN, PETERNAKAN, DAN PERIKANAN/ AGRICULTURE, FORESTRY, LIVESTOCK, AND FISHERY</b>	
<b>5.1</b>	<b>HORTIKULTURA HORTICULTURE</b>	
5.1.1	Luas Panen Tanaman Sayuran Menurut Kecamatan dan Jenis Tanaman di Kota Singkawang (ha), 2018 - 2019 <i>Harvested Area of Vegetables by Subdistrict and Kind of Plant in Singkawang Municipality (ha), 2018 - 2019</i> .....	306
5.1.2	Produksi Tanaman Sayuran Menurut Kecamatan dan Jenis Tanaman di Kota Singkawang (kuintal), 2018 - 2019 <i>Production of Vegetables by Subdistrict and Kind of Plant in Singkawang Municipality (quintal), 2018 - 2019</i> .....	308
5.1.3	Luas Panen Tanaman Sayuran dan Buah-Buahan Semusim Menurut Jenis Tanaman di Kota Singkawang (ha), 2016 - 2019 <i>Harvested Area of Seasonal Vegetables and Fruits by Kind of Plant in Singkawang Municipality (ha), 2016 - 2019</i> .....	310

5.1.4	Produksi Tanaman Sayuran dan Buah-Buahan Semusim Menurut Jenis Tanaman di Kota Singkawang (kuintal), 2016 - 2019 <i>Production of Seasonal Vegetables and Fruits by Kind of Plant in Singkawang Municipality (quintal), 2016 - 2019</i> .....	311
5.1.5	Luas Panen Tanaman Biofarmaka Menurut Kecamatan dan Jenis Tanaman di Kota Singkawang (m <sup>2</sup> ), 2018 - 2019 <i>Harvested Area of Medicinal Plants by Subdistrict and Kind of Plant in Kota Singkawang (m<sup>2</sup>), 2018 - 2019</i> .....	312
5.1.6	Produksi Tanaman Biofarmaka Menurut Kecamatan dan Jenis Tanaman di Kota Singkawang (kg), 2018 - 2019 <i>Production of Medicinal Plants by Subdistrict and Kind of Plant in Singkawang Municipality (kg), 2018 - 2019</i> .....	314
5.1.7	Luas Panen Tanaman Biofarmaka Menurut Jenis Tanaman di Kota Singkawang (m <sup>2</sup> ), 2016 - 2019 <i>Harvested Area of Medicinal Plants by Kind of Plant in Singkawang Municipality (m<sup>2</sup>), 2016 - 2019</i> .....	316
5.1.8	Produksi Tanaman Biofarmaka Menurut Jenis Tanaman di Kota Singkawang (kg), 2016 - 2019 <i>Production of Medicinal Plants by Kind of Plant in Singkawang Municipality (kg), 2016 - 2019</i> .....	317
5.1.9	Luas Panen Tanaman Hias Menurut Kecamatan dan Jenis Tanaman di Kota Singkawang (m <sup>2</sup> ), 2018 - 2019 <i>Harvested Area of Ornamental Plants by Subdistrict and Kind of Plant in Singkawang Municipality (m<sup>2</sup>), 2018 - 2019</i> .....	318
5.1.10	Produksi Tanaman Hias Menurut Kecamatan dan Jenis Tanaman di Kota Singkawang (tangkai), 2018 - 2019 <i>Production of Ornamental Plants by Subdistrict and Kind of Plant in Singkawang Municipality (stalks), 2018 - 2019</i> .....	320
5.1.11	Luas Panen Tanaman Hias Menurut Jenis Tanaman di Kota Singkawang (m <sup>2</sup> ), 2016 - 2019 <i>Harvested Area of Ornamental Plants by Kind of Plant in Singkawang Municipality (m<sup>2</sup>), 2016 - 2019</i> .....	324

5.1.12	Produksi Tanaman Hias Menurut Jenis Tanaman di Kota Singkawang (tangkai), 2016 - 2019 <i>Production of Ornamental Plants by Kind of Plant in Singkawang Municipality (stalks), 2016 - 2019</i> .....	325
5.1.13	Produksi Buah-Buahan Menurut Kecamatan dan Jenis Tanaman (ton), 2019 <i>Production of Annual Fruits by Subdistrict and Kind of Plant (ton), 2019</i> .....	326
5.1.14	Produksi Buah-Buahan dan Sayuran Tahunan Menurut Jenis Tanaman (ton), 2016 - 2019 <i>Production of Annual Fruits and Vegetables by Kind of Plant (ton), 2016 - 2019</i> .....	328
<b>5.2</b>	<b>PERKEBUNAN</b>	
	<b>ESTATE CROPS</b>	
5.2.1	Luas Areal Tanaman Perkebunan Menurut Kecamatan dan Jenis Tanaman di Kota Singkawang (ribu ha), 2018 - 2019 <i>Planted Area of Estate Crops by Subdistrict and Type of Crops (thousand ha), 2018 - 2019</i> .....	329
5.2.2	Produksi Perkebunan Menurut Kecamatan dan Jenis Tanaman di Kota Singkawang (ribu ton), 2018 - 2019 <i>Production of Estates by Subdistrict and Type of Crops in Singkawang Municipality (thousand tons), 2018 - 2019</i> .....	331
5.2.3	Luas Areal Tanaman Perkebunan Menurut Jenis, 2019 <i>Planted Area of Estates by Type of Crops, 2019</i> .....	333
5.2.4	Perkembangan Luas Tanaman Perkebunan Menurut Jenis nya (ha), 2019 <i>Trend of Estate Crops Area by Type of Crops (ha), 2019</i> .....	334
5.2.5	Perkembangan Produksi Tanaman Perkebunan Menurut Jenisnya (ton), 2019 <i>Trend of Production of Estates by Type of Crops (tons), 2019</i> .....	335
5.2.6	Luas Tanaman dan Produksi Perkebunan Menurut Jenisnya, 2019 <i>Planted Areas and Production of Estates by Type of Crops, 2019</i> .....	336



**5.3 TANAMAN PANGAN**  
**FOOD CROPS**

5.3.1 Luas Panen, Produktivitas, dan Produksi Padi Menurut Kecamatan di Kota Singkawang, 2019  
*Harvested Area, Productivity, and Production of Paddy by Subdistrict in Singkawang Municipality, 2019* ..... 341

5.3.2 Produksi Padi<sup>1</sup> dan Beras Menurut Kecamatan di Kota Singkawang, 2019  
*Paddy and Rice Production<sup>1</sup> by Subdistrict in Singkawang Municipality, 2019*..... 342

5.3.3 Produksi Jagung<sup>1</sup> dan Kedelai<sup>2</sup> Menurut Kecamatan di Kota Singkawang (ton), 2019  
*Production of Maize<sup>1</sup> and Soybeans<sup>2</sup> by Subdistrict in Singkawang Municipality (ton), 2019* ..... 343

5.3.4 Luas Lahan Sawah dan Tanah Kering di Kota Singkawang (ha), 2019  
*Area of Wetland and Dryland in Singkawang Municipality (ha), 2019*..... 344

5.3.5 Luas Lahan Menurut Penggunaan di Kota Singkawang (ha), 2019  
*Area of Wetland by Usage in Singkawang Municipality (ha), 2019*..... 345

5.3.6 Luas Lahan Sawah Menurut Jenis Pengairan di Kota Singkawang (ha), 2019  
*Area of Wetland by Type of Irrigation in Singkawang Municipality (ha), 2019*..... 346

5.3.7 Luas Lahan Tegal/Kebun, Ladang/Huma, Perkebunan dan Lahan yang Sementara Tidak Diusahakan di Kota Singkawang (ha), 2019  
*Area of Dry Field/Garden, Shifting Cultivation, Plantations, Land and Temporarily Unused Land in Singkawang Municipality (ha), 2019* ..... 347

5.3.8 Luas Panen, Rata-Rata Produksi dan Produksi Tanaman Palawija, 2019  
*Harvested Area, Yield Rate and Production of Secondary Crops, 2019*.. 348

**5.4 PETERNAKAN**  
**LIVESTOCK**

5.4.1 Populasi Ternak Menurut Kecamatan dan Jenis Ternak (ekor), 2019  
*Livestock Population by Subdistrict and Kind of Livestock (head), 2019* 351

5.4.2 Populasi Unggas Menurut Kecamatan dan Jenis Unggas (ekor),  
2019  
*Poultry Population by Subdistrict and Kind of Poultry (head), 2019.....* 352

5.4.3 Banyaknya Pemotongan Ternak Menurut Jenis Ternak (ekor), 2019  
*Number of Livestock Slaughtered by Kind of Livestock (head), 2019.....* 353

5.4.4 Banyaknya Pemotongan Unggas Menurut Jenis Unggas (ekor),  
2019  
*Number of Poultry Slaughtered by Kind of Poultry (head), 2019.....* 354

5.4.5 Produksi Daging Ternak Menurut Kecamatan dan Jenis Ternak di  
Kota Singkawang (ton), 2019  
*Meat Production by Subdistrict and Kind of Livestock in Singkawang  
Municipality (tons), 2019.....* 355

5.4.6 Produksi Daging Unggas Menurut Kecamatan dan Jenis Unggas di  
Kota Singkawang, 2019  
*Meat Production by Subdistrict and Kind of Poultry in Singkawang  
Municipality, 2019.....* 357

5.4.7 Produksi Telur Unggas dan Susu Sapi Menurut Kecamatan di Kota  
Singkawang, 2019  
*Production of Poultry Eggs and Cow Milk by Subdistrict in Singkawang  
Municipality, 2019.....* 358

**5.5 PERIKANAN**  
**FISHERY**

5.5.1 Jumlah Rumah Tangga Perikanan Menurut Subsektor Perikanan di  
Kota Singkawang, 2019  
*Number of Fishing Households by Fishery Subsector in Singkawang  
Municipality, 2019.....* 359

5.5.2 Banyaknya Alat Penangkap Ikan Menurut Jenisnya, 2019  
*Number of Production Unit by Type of Fishery Gear, 2019 .....* 360

5.5.3	Banyaknya Sarana Unit Penangkapan Ikan di Kota Singkawang, 2019 <i>Number of Marine Fishery In Singkawang Municipality, 2019.....</i>	362
5.5.4	Produksi dan Nilai Produksi Perikanan Laut di Kota Singkawang, 2019 <i>Number of Fishery Production and Production Value in Singkawang Municipality, 2019.....</i>	363
5.5.5	Produksi dan Nilai Produksi Perikanan Tangkap Menurut Kecamatan dan Jenis Penangkapan, 2019..... <i>Production and Production Value of Fish Capture by Subdistrict and Type of Captures, 2019.....</i>	365
5.5.6	Produksi dan Nilai Produksi Perikanan Perairan Umum di Kota Singkawang, 2019 <i>Number of Open Water Fishery Production and Value in Singkawang Municipality, 2019.....</i>	366
5.5.7	Produksi dan Nilai Produksi Perikanan Budidaya Menurut Jenis Ikan di Kota Singkawang, 2019 <i>Number of Inland Fishery Cultivation and Value by Kind of Fish In Singkawang Municipality, 2019.....</i>	367
5.5.8	Produksi Perikanan Laut, Perairan Umum, dan Budidaya di Kota Singkawang (ton), 2019 <i>Number of Marine Fishery, Inland Water and Inland Cultivation Production in Singkawang Municipality (tons), 2019.....</i>	368
5.5.9	Nilai Produksi Perikanan Laut, Perairan Umum, dan Budidaya Menurut Kecamatan di Kota Singkawang (ribu rupiah), 2019 <i>Value of Marine Fishery, Inland Water and Inland Cultivation Production by Subdistrict in Singkawang Municipality (thousand rupiahs), 2019.....</i>	369

**5.6 KEHUTANAN  
FORESTRY**

5.6.1 Luas Kawasan Hutan Menurut Jenis Kawasan di Kota Singkawang (ha), 2019  
*Area of Forestry by Kinds of Forestry in Singkawang Municipality (ha), 2019*..... 370

**6. PERTAMBANGAN DAN ENERGI/MINING AND ENERGY**

6.1 Daya Terpasang, Produksi, dan Distribusi Listrik PT. PLN (Persero) pada Cabang/Ranting PLN Menurut Kecamatan di Kota Singkawang, 2019  
*Installed Electricity Power, Production, and Distribution of PT. PLN (Persero) at PLN Branch by Subdistrict in Singkawang Municipality, 2019*..... 376

6.2 Jumlah Pelanggan Listrik Menurut Kecamatan di Kota Singkawang, 2015 - 2019  
*Number of Electricity Customers by Subdistrict in Singkawang Municipality, 2015 - 2019*..... 377

6.3 Jumlah Pelanggan dan Air yang Disalurkan Menurut Kecamatan di Kota Singkawang, 2019  
*Number of Customers and Distributed Water by Subdistrict in Singkawang Municipality, 2019*..... 378

6.4 Banyaknya Kapasitas Produksi Dan Nilai Jual Listrik Pada PLN Wilayah Kalbar Area Singkawang, 2019  
*Number of Electric Capacity Production and Electric Sold In Kalbar District PLN Singkawang Area, 2019* ..... 379

6.5 Jumlah KWH Terjual Setiap Bulan Pada PLN Wilayah Kalbar Area Singkawang, 2015 - 2019  
*Number of Electric Sold Every Month In Kalbar District PLN Singkawang Area, 2015-2019*..... 380

6.6 Banyaknya Pelanggan, Daya Terpasang, Listrik Terjual dan Nilai Penjualan Listrik PLN di Kota Singkawang, 2019  
*Number of Customers, Installed Capacity, Sold and Revenue of PLN Electricity in Singkawang Municipality, 2019*..... 381

6.7	Banyaknya Pelanggan Listrik PLN Menurut Jenis Pelanggan di Kota Singkawang, 2019 <i>Number of Customers of PLN Electricity by Kinds of Customers in Singkawang Municipality, 2019</i> .....	382
6.8	Banyaknya Pelanggan Air Minum Menurut Jenis Pelanggan di Kota Singkawang, 2019 <i>Number of Water Customers by Type of Customers in Singkawang Municipality, 2019</i> .....	383
6.9	Banyaknya Pelanggan Air Minum Menurut Jenis Pelanggan (m <sup>3</sup> ) di Kota Singkawang, 2019 <i>Number of Water Customers by Type of Customers (m<sup>3</sup>) in Singkawang Municipality, 2019</i> .....	384
6.10	Nilai Penjualan Air Minum Menurut Jenis Pelanggan di Kota Singkawang (juta rupiah) ,2019 <i>Total Revenue of Water by Type of Customers in Singkawang Municipality, (million rupiahs), 2019</i> .....	385
6.11	Banyaknya Pelanggan Air Minum Menurut Jenis Pelanggan di Kota Singkawang, 2019 <i>Number of water customers by type of customers in Singkawang Municipality, 2019</i> .....	386
<b>7.</b>	<b>PARIWISATA/TOURISM</b>	
7.1	Jumlah Rumah Makan/Restoran Menurut Kecamatan di Kota Singkawang, 2014 dan 2018 <i>Number of Restaurant by Subdistrict in Singkawang Municipality, 2014 and 2018</i> .....	395
7.2	Tempat-Tempat Rekreasi Menurut Lokasi di Kota Singkawang, 2019 <i>Name of Tourism Place by Location in Singkawang Municipality, 2019</i>	396
7.3	Jumlah Akomodasi Hotel Menurut Kecamatan di Kota Singkawang, 2019 <i>Number of Hotels Accommodation by Subdistrict in Singkawang Municipality, 2019</i> .....	398

7.4	Jumlah Pengunjung ke Objek Wisata di Kota Singkawang, 2019 <i>Number of Visitors to Tourism Objects in Singkawang Municipality, 2019</i> .....	399
7.5	Jumlah Kunjungan Wisatawan Mancanegara dan Domestik di Kota Singkawang, 2019 <i>Number of International and Domestic Visitors in Singkawang Municipality, 2019</i> .....	400
7.6	Persentase Tingkat Penghuni/Pemakaian Kamar, Tempat Tidur dan Kamar Ganda (GPR) Hotel Berbintang di Kota Singkawang, 2019 <i>Percentage of Rooms, Beds Occupancy Rate and Guest per Rooms Star Hotels in Singkawang Municipality, 2019</i> .....	401
7.7	Persentase Tingkat Penghuni/Pemakaian Kamar, Tempat Tidur dan Kamar Ganda (GPR) Akomodasi Lainnya di Kota Singkawang, 2019 <i>Percentage of Rooms, Beds Occupancy Rate and Guest per Rooms Others Accomodation in Singkawang Municipality, 2019</i> .....	402
7.8	Persentase Tingkat Penghuni / Pemakaian Kamar, Tempat Tidur dan Kamar Ganda (GPR) di Kota Singkawang, 2019 <i>Percentage of Rooms, Beds Occupancy Rate and Guest per Rooms in Singkawang Municipality, 2019</i> .....	403
7.9	Rata-Rata Lamanya Tamu Menginap (dalam hari/ malam) Hotel Berbintang di Kota Singkawang, 2019 <i>Average Length of Stay of Guests (nights/day) at Star Hotels in Singkawang Municipality, 2019</i> .....	404
7.10	Rata-Rata Lamanya Tamu Menginap (dalam hari/ malam) Akomodasi Lainnya di Kota Singkawang, 2019 <i>Average Length of Stay of Guests (nights/day) at Others Accomodation in Singkawang Municipality, 2019</i> .....	405
7.11	Rata-Rata Lamanya Tamu Menginap (dalam hari/ malam) di Kota Singkawang, 2019 <i>Average Length of Stay of Guests (nights/day) in Singkawang Municipality, 2019</i> .....	406
7.12	Persentase Jumlah Tamu Asing dan Domestik, 2019 <i>Percentage of Foreign and Domestic Guests Visitation, 2019</i> .....	407

7.13	Jumlah Pelayanan Keimigrasian di Kota Singkawang, 2019 <i>Number of Services at Immigration Office in Singkawang Municipality, 2019</i> .....	408
7.14	Jumlah Pelayanan Lintas Batas Yang Terdaftar pada Kantor Imigrasi Kota Singkawang, 2019 <i>Number of Border Limits Services at Immigration Office in Singkawang Municipality, 2019</i> .....	409
7.15	Jumlah Paspor Yang Diterbitkan Kantor Imigrasi Kota Singkawang, 2019 <i>Number of Passport Issued by Immigration Office in Singkawang Municipality, 2019</i> .....	410

## **8. TRANSPORTASI DAN KOMUNIKASI/ TRANSPORTATION AND COMMUNICATION**

### **8.1 TRANSPORTASI TRANSPORTATION**

8.1.1	Panjang Jalan Menurut Tingkat Kewenangan Pemerintahan di Kota Singkawang (km), 2017–2019 <i>Length of Roads by Level of Government Authority in Singkawang Municipality (km), 2017–2019</i> .....	420
8.1.2	Panjang Jalan Menurut Jenis Permukaan di Kota Singkawang (Km), 2015 - 2019 <i>Length of Roads by Type of Surface in Singkawang Municipality (Km), 2015 - 2019</i> .....	421
8.1.3	Panjang Jalan Menurut Kondisi Jalan di Kota Singkawang (kilometer), 2015 - 2019 <i>Length of Roads by Conditions of Roads in Singkawang Municipality (kilometers), 2015 - 2019</i> .....	422
8.1.4	Panjang Jalan Menurut Status Pengawasan Dan Jenis Permukaan (kilometer), 2019 <i>Length of Roadway by Responsibility Status and Type of Surface (kilometers), 2019</i> .....	423

8.1.5	Panjang Jalan Menurut Status Pengawasan Dan Jenis Kondisi Jalan (kilometer), 2019 <i>Length of Roadway by Responsibility Status and Conditions of Roads (kilometers), 2019</i> .....	424
8.1.6	Banyaknya Penerbitan KIR Menurut Jenis Kendaraan di Kota Singkawang, 2019 <i>Number of Compulsary Physical Checking for Motor Vehicle by Type of Vehicle in Singkawang Municipality, 2019</i> .....	425
8.1.7	Banyaknya Penerbitan KIR Menurut Jenis Kendaraan di Kota Singkawang, 2019 <i>Number of Issuance of KIR by Type of Vehicle in Singkawang Municipality, 2019</i> .....	426
8.1.8	Jumlah Kendaraan Bermotor Berdasarkan Uji KIR Menurut Jenis Kendaraan di Kota Singkawang, 2019 <i>Number of Registered Motor Vehicles by Kind of Vehicle in Singkawang Municipality, 2019</i> .....	428
8.1.9	Banyaknya Pengeluaran SIM Menurut Jenisnya di Kota Singkawang, 2019 <i>Number of Driver Licence Issued by Classification in Singkawang Municipality, 2019</i> .....	429
8.1.10	Banyaknya Kapal Tiba/Berangkat di Kota Singkawang, 2019 <i>Number of Arrival/Departure Ship in Singkawang Municipality, 2019</i> ..	430
8.1.11	Arus Kunjungan Kapal di Pelabuhan Singkawang, 2019 <i>Number of Ship Arrival at Singkawang Harbor, 2019</i> .....	431
8.1.12	Bongkar/Muatan Barang di Pelabuhan Singkawang, 2019 <i>Volume of Loaded and Unloaded at Singkawang Harbor, 2019</i> .....	432
<b>8.2</b>	<b>KOMUNIKASI</b>	
	<b>COMMUNICATION</b>	
8.2.1	Jumlah Kantor Pos Pembantu Menurut Kecamatan di Kota Singkawang, 2016–2019 <i>Number of Post Offices Subsidiaries by Subdistrict in Singkawang Municipality, 2016–2019</i> .....	433



8.2.2	Banyaknya Pengiriman POS Menurut Jenisnya di Kota Singkawang, 2019 <i>Number of Post Delivery by Type of Mail in Singkawang Municipality, 2019</i> .....	434
8.2.3	Banyaknya Pengiriman POS Menurut Jenisnya di Kota Singkawang, 2019 <i>Number of Post Delivery by Type of Mail in Singkawang Municipality, 2019</i> .....	435
8.2.4	Banyaknya Pengiriman Paket POS Dan Wesel POS di Kota Singkawang, 2019 <i>Number of Sending Post Package and Money Orders in Singkawang Municipality, 2019</i> .....	436
8.2.5	Banyaknya Penerimaan Paket POS Dan Wesel POS di Kota Singkawang, 2019 <i>Number of Received Post Package and Money Orders in Singkawang Municipality, 2019</i> .....	437
8.2.6	Besarnya Nilai BEA Paket POS Wesel POS dan Hasil Penjualan Benda POS Serta Materai di Kota Singkawang (rupiah), 2019 <i>Number of Postal Money Value Orders and The Sale of Postal Stationary and Stamps in Singkawang Municipality (rupiahs), 2019</i> .....	438
8.2.7	Besarnya Pengiriman POS Menurut Jenisnya dan Kecamatan di Kota Singkawang, 2019 <i>Number of Post Delivery by Type of Mail and Subdistrict in Singkawang Municipality 2019</i> .....	439
8.2.8	Besarnya Penerimaan POS Menurut Jenisnya dan Kecamatan di Kota Singkawang, 2019 <i>Number of Receveid Post by Type of Mail and Subdistrict in Singkawang Municipality, 2019</i> .....	440
8.2.9	Besarnya Nilai BEA Paket POS, Wesel POS dan Hasil Penjualan Benda POS Serta Materai Menurut Kecamatan di Kota Singkawang (rupiah), 2019 <i>Number of Post Package Value Money Orders and the Sale of Postal Stationary and Stamps by Subdistrict in Singkawang Municipality (rupiahs), 2019</i> .....	441

**9. PERBANKAN, KOPERASI, DAN HARGA-HARGA/  
BANKING, COOPERATIVE, AND PRICES**

**9.1 KOPERASI  
COOPERATIVE**

9.1.1	Jumlah Koperasi Aktif Menurut Kecamatan di Kota Singkawang, 2016–2019 <i>Number of Active Cooperative by Subdistrict in Singkawang Municipality, 2016–2019</i> .....	452
9.1.2	Jumlah Koperasi Menurut Jenisnya dan Kecamatan di Kota Singkawang, 2019 <i>Number of Cooperatives by Kinds of Cooperative and Subdistric in Singkawang Municipality, 2019</i> .....	453
9.1.3	Banyaknya Koperasi yang Mempunyai Usaha Simpan Pinjam Menurut Jenisnya dan Kecamatan di Kota Singkawang, 2019 <i>Number of Cooperatives by Kinds of Cooperative and Subdistrict in Singkawang Municipality, 2019</i> .....	454
9.1.4	Jumlah Koperasi Primer (Non KUD), Anggota dan Volume Usaha Menurut Kecamatan di Kota Singkawang, 2019 <i>Number of Cooperatives (NON KUD), members and cooperative's volume by Subdistrict in Singkawang Municipality, 2019</i> .....	455
9.1.5	Jumlah Koperasi Primer (KUD), Anggota dan Volume Usaha Menurut Kecamatan di Kota Singkawang, 2019 <i>Number of Cooperatives (KUD), members and and cooperative's volume by Subdistrict in Singkawang Municipality, 2019</i> .....	456

**9.2 PERBANKAN  
BANKING**

9.2.1	Posisi Dana Simpanan Rupiah dan Valuta Asing Pada Bank Umum dan BPR Menurut Jenis Simpanan di Kota Singkawang (juta rupiah), 2019 <i>Commercial and Rural Bank's Outstanding Fund in Rupiah and Foreign Exchange by Type of Deposito at Singkawang Municipality (million rupiahs), 2019</i> .....	457
-------	--	-----

9.2.2	Posisi Kredit Pada Bank Umum dan BPR Menurut Jenis Penggunaannya di Kota Singkawang (juta rupiah), 2019 <i>Commercial and Rural Bank's Outstanding Credits by Type of Credits in Singkawang Municipality (million rupiahs), 2019</i> .....	458
9.2.3	Posisi Kredit Pada Bank Umum dan BPR Menurut Sektor Ekonomi di Kota Singkawang (juta rupiah), 2019 <i>Commercial and Rural Bank's Outstanding Credits by Economics Sectors in Singkawang Municipality (million rupiahs), 2019</i> .....	459
9.2.4	Posisi Kredit Mikro Kecil dan Menengah Pada Bank Umum dan BPR Menurut Jenis Penggunaannya di Kota Singkawang (juta rupiah), 2019 <i>Outstanding of Micro, Small, and Medium Credit of Commercial and Rural Banks by Type of Credits in Singkawang Municipality (million rupiahs), 2019</i> .....	463
9.2.5	Posisi Kredit Mikro Kecil dan Menengah Pada Bank Umum dan BPR Menurut Sebaran Plafond Kredit di Kota Singkawang (juta rupiah), 2019 <i>Outstanding of Micro, Small, and Medium Credit of Commercial and Rural Banks by Credits Ceiling in Singkawang Municipality (million rupiahs), 2019</i> .....	464
9.2.6	Posisi Kredit Mikro Kecil dan Menengah Pada Bank Umum dan BPR Menurut Sektor Ekonomi di Kota Singkawang (juta rupiah), 2019 <i>Outstanding of Micro, Small, and Medium Credit of Commercial and Rural Banks by Economics Sectors in Singkawang Municipality (million rupiahs), 2019</i> .....	465
9.2.7	Besarnya Nilai Pinjaman dan Nilai Sisa Pinjam Yang Diberikan Perum Pegadaian di Kota Singkawang (juta rupiah), 2019 <i>Number of Loans and Unpaid Loans Distributed by Pawnshop Authority in Perum Pegadaian at Singkawang Municipality (million rupiahs), 2019</i> .....	469
9.2.8	Banyaknya Nasabah Menurut Lapangan Usaha Nasabah Perum Pegadaian di Kota Singkawang, 2019 <i>Number of Costumer of Pawnshop Authority by Sector in Perum Pegadaian at Singkawang Municipality, 2019</i> .....	470

9.2.9	Realisasi Penerimaan Pajak Bumi dan Bangunan Menurut Sektor di Kota Singkawang (ribu rupiah), 2019 <i>Realization of Property Tax by Sector in Singkawang Municipality (thousand rupiahs), 2019</i> .....	471
9.2.10	Realisasi Seluruh Penerimaan Pajak Menurut Bulan dan Jenis Pajak di Kota Singkawang (ribu rupiah), 2019 <i>Realization of Property Tax by Sector in Singkawang Municipality (thousand rupiahs), 2019</i> .....	472
<b>9.3</b>	<b>HARGA-HARGA</b> <b>PRICES</b>	
9.3.1	Laju Inflasi Kota Singkawang Menurut Bulan dan Kelompok Barang (persen), 2019..... <i>Inflation Rate in Singkawang Municipality by Month and Items Group (Percentage), 2019</i> .....	473
9.3.2	Inflasi Kota Singkawang Menurut Kelompok Barang (persen), 2019 <i>Inflation Rate in Singkawang Municipality by Items Group (percent), 2019</i> .....	475
9.3.3	Perkembangan Rata-Rata Harga Bahan Makanan di Kota Singkawang (rupiah/kilogram), 2019 <i>Trend of Average Basic Primary Goods Price in Singkawang Municipality (rupiahs/kilogram), 2019</i> .....	476
9.3.4	Perkembangan Rata-Rata Harga Buah-Buahan di Kota Singkawang (rupiah/sisir/buah/kilogram), 2019 <i>Trend of Average Fruits Price in Singkawang Municipality (rupiah/comb/fruit/kilogram), 2019</i> .....	477
9.3.5	Perkembangan Rata-Rata Harga Sayur-Sayuran di Kota Singkawang (rupiah/kilogram), 2019 <i>Trend of Average Vegetables Price in Singkawang Municipality (rupiah/kilogram), 2019</i> .....	478
9.3.6	Perkembangan Rata-Rata Harga Daging dan Telur di Kota Singkawang (rupiah/kilogram/butir), 2019 <i>Trend of Average Meats and Eggs Price in Singkawang Municipality (rupiah/kilogram/egg), 2019</i> .....	481

9.3.7	Perkembangan Harga Susu di Kota Singkawang (rupiah/kaleng/kotak), 2019 <i>Trend of Milks Price in Singkawang Municipality (rupiah/can/box), 2019.....</i>	482
9.3.8	Perkembangan Harga Ikan Basah di Kota Singkawang (rupiah/kilogram), 2019 <i>Trend of Fresh Fish Price in Singkawang Municipality (rupiah/kilogram), 2019.....</i>	483
9.3.9	Perkembangan Harga Ikan yang Diawetkan di Kota Singkawang (rupiah/ons/kilogram), 2019 <i>Trend of Preserved Fish Price in Singkawang Municipality (rupiah/ons/kilogram), 2019.....</i>	485
9.3.10	Perkembangan Harga Bahan Bangunan di Kota Singkawang (rupiah/m <sup>3</sup> /keping/batang/zak), 2019 <i>Trend of Material Goods Price in Singkawang Municipality (rupiah/m<sup>3</sup>/piece/rod/zak), 2019.....</i>	486
9.3.11	Perkembangan Harga Emas di Kota Singkawang (rupiah/gram), 2019 <i>Trend of Gold Price in Singkawang Municipality (rupiah/grams), 2019.....</i>	487
<b>10.</b>	<b>PENGELUARAN PENDUDUK/POPULATION EXPENDITURE</b>	
10.1	Pengeluaran Rata-Rata Per Kapita Sebulan Menurut Kelompok Komoditas di Kota Singkawang (rupiah), 2015 -2019 <i>Monthly Average Expenditure per Capita by Commodity Group in Singkawang Municipality (rupiahs), 2015 - 2019.....</i>	496
10.2	Persentase Pengeluaran Per Kapita Sebulan Menurut Kelompok Komoditas di Kota Singkawang (rupiah), 2015 -2019 <i>Percentage Monthly Expenditure per Capita by Commodity Group in Singkawang Municipality (rupiahs), 2015 - 2019.....</i>	498
10.3	Persentase Penduduk Menurut Golongan Pengeluaran Per Kapita Sebulan di Kota Singkawang, 2018 dan 2019 <i>Percentage of Population by Per Capita Spending Group a Month in Singkawang Municipality, 2018 and 2019.....</i>	500

10.4	Rata-Rata Konsumsi Kalori Per Kapita Sehari Menurut Kelompok Bahan Makanan di Kota Singkawang (kkal), 2017 - 2019 <i>Daily Average Consumption of Calories per Capita by Food Group in Singkawang Municipality (kcal), 2017 - 2019</i> .....	501
10.5	Rata-Rata Konsumsi Protein Per Kapita Sehari Menurut Kelompok Bahan di Kota Singkawang (gram), 2017 - 2019 <i>Daily Average Consumption of Proteins per Capita by Food Group in Singkawang Municipality (grams), 2017 - 2019</i> .....	502
10.6	Rata-Rata Konsumsi Kalori Per Kapita Sehari Menurut Kelompok Makanan dan Golongan Pengeluaran Per Kapita Sebulan di Kota Singkawang (kkal), 2019 <i>Daily Average Consumption of Calories per Capita by Food Group and Class of Monthly Expenditure per Capita in Singkawang Municipality (kcal), 2019</i> .....	503
10.7	Rata-Rata Konsumsi Protein Per Kapita Sehari Menurut Kelompok Makanan dan Golongan Pengeluaran Per Kapita Sebulan di Kota Singkawang (kkal), 2019 <i>Daily Average Consumption of Proteins per Capita by Food Group and Class of Monthly Expenditure per Capita in Singkawang Municipality (kcal), 2019</i> .....	504
10.8	Pengeluaran Rata-Rata Per Kapita Sebulan Menurut Golongan Pengeluaran dan Kelompok Barang di Kota Singkawang (rupiah), 2019 <i>Monthly Average Expenditure per Capita by Class of Expenditure and Commodity Group in Singkawang Municipality (rupiahs), 2019</i> .....	505
10.9	Pengeluaran Rata-Rata Per Kapita Sebulan Menurut Kelompok Makanan dan Golongan Pengeluaran Per Kapita Sebulan di Kota Singkawang (rupiah), 2019 <i>Monthly Average Expenditure per Capita by Food Group and Class of Monthly Expenditure per Capita in Singkawang Municipality (rupiahs), 2019</i> .....	506

10.10	Pengeluaran Rata-Rata Per Kapita Sebulan Menurut Kelompok Bukan Makanan dan Golongan Pengeluaran Per Kapita Sebulan di Kota Singkawang (rupiah), 2015 - 2019 <i>Monthly Average Expenditure per Capita by Non Food Group in Singkawang Municipality (rupiahs), 2015 - 2019.....</i>	507
<b>11.</b>	<b>PERDAGANGAN/TRADE</b>	
11.1	Jumlah Sarana Perdagangan Menurut Jenisnya di Kota Singkawang, 2016–2019 <i>Number of Trading Facilities by Type of Facility in Singkawang Municipality, 2016–2019.....</i>	518
11.2	Nama-Nama Perusahaan Industri Besar/Sedang Menurut Kecamatan di Kota Singkawang, 2019 <i>Large/Medium Scale Industry by Subdistrict In Singkawang Municipality, 2019.....</i>	519
11.3	Banyaknya Industri Besar/Sedang Menurut Kecamatan di Kota Singkawang, 2019 <i>Number of Large/Medium Industries by Subdistrict In Singkawang Municipality, 2019.....</i>	522
11.4	Banyaknya Industri Kecil Menengah Menurut Jenis Industri dan Kecamatan di Kota Singkawang, 2019 <i>Number of Small Industries by Kind of Industries and Subdistrict In Singkawang Municipality, 2019.....</i>	523
11.5	Jumlah Rumah Makan/Restoran Menurut Kecamatan di Kota Singkawang, 2019 <i>Number of Restaurants by Subdistrict in Singkawang Municipality, 2019.....</i>	526
11.6	Jumlah Kedai Makanan Menurut Kecamatan di Kota Singkawang, 2019 <i>Number of Food Stalls by Subdistrict in Singkawang Municipality, 2019.....</i>	527

11.7	Banyaknya Perusahaan Perdagangan Yang Memiliki Surat Izin Usaha Perdagangan (BARU, HER REG DAN PERUBAHAN) Menurut Kecamatan di Kota Singkawang, 2019 <i>Number of Business License Issued by Subdistrict in Singkawang Municipality, 2019</i> .....	528
11.8	Banyaknya Penerbitan Surat Izin Usaha Perdagangan (SIUP) Baru Menurut Kecamatan di Kota Singkawang, 2019 <i>Number of New Business License Issued Published by Subdistrict in Singkawang Municipality, 2019</i> .....	529
11.9	Banyaknya Penerbitan Surat Izin Usaha Perdagangan (SIUP) HER REG Menurut Kecamatan di Kota Singkawang, 2019 <i>Number of HER REG Business License Issued Published by Subdistrict in Singkawang Municipality, 2019</i> .....	530
11.10	Banyaknya Penerbitan Surat Izin Usaha Perdagangan (SIUP) Perubahan Menurut Kecamatan di Kota Singkawang, 2019 <i>Number of Transformation Business License Issued Published by Subdistrict in Singkawang Municipality, 2019</i> .....	531
11.11	Realisasi Penyaluran Beras Menurut Penerima di Kota Singkawang, 2019 <i>Realization of Rice Distribution by Recipient in Singkawang Municipality, 2019</i> .....	532
11.12	Realisasi Pemasukan Beras Menurut Sumber Pemasukan di Kota Singkawang (kilogram), 2019 <i>Realization of Rice Reception by Source Recipient in Singkawang Municipality (kilograms), 2019</i> .....	533
<b>12.</b>	<b>SISTEM NERACA REGIONAL/SYSTEM OF REGIONAL ACCOUNTS</b>	
12.1.	Produk Domestik Regional Bruto Atas Dasar Harga Berlaku Menurut Lapangan Usaha (miliar rupiah) di Kota Singkawang, 2015-2019 <i>Gross Domestic Regional Product at Current Market Prices by Industrial Origin (billion rupiahs) in Singkawang Municipality, 2015-2019</i> .....	548



12.2	Produk Domestik Regional Bruto Atas Dasar Harga Konstan 2010 Menurut Lapangan Usaha (miliar rupiah) di Kota Singkawang, 2015-2019 <i>Gross Domestic Regional Product at Constant 2010 Market Prices by Industrial Origin (billion rupiahs) in Singkawang Municipality, 2015-2019</i> .....	549
12.3	Distribusi Persentase Produk Domestik Regional Bruto Atas Dasar Harga Berlaku Menurut Lapangan Usaha di Kota Singkawang, 2015-2019 <i>Percentage Distribution of GDRP at Current Market Prices by Industrial Origin in Singkawang Municipality, 2015-2019</i> .....	550
12.4	Laju Pertumbuhan Produk Domestik Regional Bruto Atas Dasar Harga Konstan 2010 Menurut Lapangan Usaha (persen) di Kota Singkawang, 2015 - 2019 <i>The Growth of GDRP at Constant 2010 Market Prices by Industrial Origin (percentage) in Singkawang Municipality, 2015 - 2019</i> .....	551
12.5	Produk Domestik Regional Bruto Atas Dasar Harga Berlaku Menurut Jenis Pengeluaran (miliar rupiah) di Kota Singkawang, 2015 - 2019 <i>Gross Regional Domestic Product at Current Market Prices by Type of Expenditure (billion rupiahs) in Singkawang Municipality, 2015 - 2019</i> .....	552
12.6	Produk Domestik Regional Bruto Atas Dasar Harga Konstan 2010 Menurut Jenis Pengeluaran (miliar rupiah) di Kota Singkawang, 2015 - 2019 <i>Gross Regional Domestic Product at 2010 Constant Market Prices by Type of Expenditure (billion rupiahs) in Singkawang Municipality, 2015 - 2019</i> .....	553
<b>13.</b>	<b>PERBANDINGAN ANTAR KABUPATEN/KOTA /REGENCY/MUNICIPAL COMPARISON</b>	
13.1	Jumlah Penduduk Menurut Kabupaten/Kota di Provinsi Kalimantan Barat (ribu), 2015–2019 <i>Population by Regency/Municipality in Kalimantan Barat Province (thousand), 2015–2019</i> .....	562

13.2	Laju Pertumbuhan Produk Domestik Regional Bruto Atas Dasar Harga Konstan 2010 Menurut Kabupaten/Kota di Provinsi Kalimantan Barat (persen), 2015–2019 <i>Rate of Growth of Gross Regional Domestic Products at Constant 2010 Prices by Regency/Municipality in Kalimantan Barat Province (percent), 2015–2019</i> .....	563
13.3	Jumlah Penduduk Miskin Menurut Kabupaten/Kota di Provinsi Kalimantan Barat (ribu), 2015–2019 <i>Number of Poor Population by Regency/Municipality in Kalimantan Barat Province (thousand), 2015–2019</i> .....	564
13.4	Indeks Pembangunan Manusia Menurut Kabupaten/Kota di Provinsi Kalimantan Barat, 2015–2019 <i>Human Development Index by Regency/Municipality in Kalimantan Barat Province, 2015–2019</i> .....	565
3.5	Penduduk Laki-Laki Menurut Kabupaten/Kota 2000, 2005, 2010, 2018, dan 2019 <i>Male Population by Regency/Municipality 2000, 2005, 2010, 2018, and 2019</i> .....	566
13.6	Penduduk Perempuan Menurut Kabupaten/Kota 2000, 2005, 2010, 2018, dan 2019 <i>Female Population by Regency/Municipality 2000, 2005, 2010, 2018, and 2019</i> .....	567
13.7	Penduduk Laki-Laki dan Perempuan Menurut Kabupaten/Kota 2000, 2005, 2010, 2018, dan 2019 <i>Male and Female Population by Regency/Municipality 2000, 2005, 2010, 2018, and 2019</i> .....	568
13.8	Kepadatan Penduduk Menurut Kabupaten/Kota, 2019 <i>Density of Population by Regency/Municipality, 2019</i> .....	569
13.9	Indeks Pembangunan Manusia (IPM) Menurut Kabupaten/Kota, 2019 <i>Human Development Index (HDI) by Regency/Municipality, 2019</i> .....	570

13.10	Batas Miskin, Persentase, dan Jumlah Penduduk Miskin Menurut Kabupaten/Kota, 2019 <i>Poverty Line, Percentage, and Number of Population Below the Poverty Line by Regency/Municipality, 2019</i> .....	571
13.11	Jumlah Kelahiran, ASFR, TFR, dan CBR Menurut Kabupaten/Kota, 2010 <i>Number of Fertility, ASFR, TFR and CBR by Regency/Municipality, 2010</i>	572
13.12	ASDR Usia 15-19 Th, CDR, Dan Usia Harapan Hidup Menurut Kabupaten/Kota, 2010 <i>ASDR Aged 15-19 Years, CDR and Life Expectancy by Regency/Municipality, 2010</i> .....	573
13.13	Angka Kematian Ibu Dan Angka Kematian Bayi Menurut Kabupaten/Kota, 2010 <i>Maternal Mortality Ratio and Infant Mortality Rate by Regency/Municipality, 2010</i> .....	574
13.14	Jumlah Penderita HIV (+) Dan Aids Menurut Kabupaten/ Kota, 2015 - 2019 <i>Number of Sufferer HIV (+) and AIDS by Regency/Municipality, 2015-2019</i> .....	575
13.15	Jumlah Kasus Penyakit Menurut Kabupaten/Kota dan Jenis Penyakit di Provinsi Kalimantan Barat, 2019 <i>Number of Disease Cases by Regency/Municipality and Type of Disease in Kalimantan Barat Province, 2019</i> .....	576
13.16	Produk Domestik Regional Bruto Atas Dasar Harga Berlaku Menurut Kabupaten/Kota Se-Kalimantan Barat (jutaan rupiah), 2016 - 2019 <i>Gross Regional Domestic Product at Current Market Price by Regency/Municipality in Kalimantan Barat (million rupiahs), 2016-2019</i> .....	579
13.17	Produk Domestik Regional Bruto Atas Dasar Harga Konstan 2010 Menurut Kabupaten/Kota Se-Kalimantan Barat (jutaan rupiah), 2016 - 2019 <i>Gross Regional Domestic Product at Constant 2010 Market Price by Regency/Municipality in Kalimantan Barat (million rupiahs), 2016 - 2019</i> .....	580

13.18	PDRB Perkapita Atas Dasar Harga Berlaku Menurut Kabupaten/ Kota Se-Kalimantan Barat (Rupiah), 2016 - 2019 <i>Gross Regional Domestic Product Percapita at Current Market Price by Regency/Municipality in Kalimantan Barat (Rupiahs), 2016 - 2019 .....</i>	581
13.19	PDRB Perkapita Atas Dasar Harga Konstan 2010 Menurut Kabupaten/Kota Se-Kalimantan Barat (rupiah), 2016 - 2019 <i>Gross Regional Domestic Product Percapita at Constant 2010 Market Price by Regency/Municipality in Kalimantan Barat (rupiahs), 2016 - 2019.....</i>	582
13.20	Luas Panen Padi Sawah Dan Padi Ladang Menurut Kabupaten/Kota Se-Kalimantan Barat (Ha), 2013 - 2019 <i>Harvested Area of Paddy Plant (wetland and dryland) by Regency/ Municipality in Kalimantan Barat (Ha), 2013 - 2019.....</i>	583
13.21	Produksi Padi Sawah Dan Padi Ladang Menurut Kabupaten/Kota Se-Kalimantan Barat (ton), 2013 - 2019 <i>Production of Paddy (Wetland and Dryland) by Regency/ Municipality in Kalimantan Barat (tons), 2013- 2019.....</i>	584
13.22	Realisasi Proyek Penanaman Modal Dalam Negeri Investasi Dan Tenaga Kerja Menurut Kabupaten/Kota, 2019 <i>Actual Domestic Investment Project, Investment Value and Employee by Regency/Municipality, 2019 .....</i>	585
13.23	Realisasi Proyek Penanaman Modal Asing, Investasi Dan Tenaga Kerja Menurut Kabupaten/Kota, 2019 <i>Actual Foreigner Investment Project, Investment Value and Employee by Regency/Municipality, 2019 .....</i>	586

## DAFTAR GAMBAR/LIST OF FIGURES

		Halaman <i>Page</i>
1.1	Luas Kota Singkawang menurut Kecamatan (%), 2019 <i>Area of Singkawang Municipality by Subdistrict (%), 2019.....</i>	8
1.2	Banyak Curah Hujan dan Hari Hujan di Singkawang, 2019 <i>Monthly Rainfall and Rain Day in Singkawang, 2019 .....</i>	9
2.1	Banyaknya PNS menurut Golongan di Kota Singkawang, 2019 <i>Number of Civil Servant by Hierarchy in Singkawang Municipality, 2019.....</i>	37
2.2	Banyaknya PNS menurut Pendidikan dan Jenis Kelamin di Kota Singkawang, 2019 <i>Number of Civil Servant by Education and Sex in Singkawang Municipality, 2019.....</i>	38
3.1	Piramida Penduduk Kota Singkawang, 2019 <i>Pyramid Population of Singkawang Municipality, 2019.....</i>	108
3.2	Penduduk Kota Singkawang Menurut Kecamatan, 2019 <i>Population by Subdistrict of Singkawang Municipality, 2019.....</i>	109
4.1	Banyaknya Fasilitas Kesehatan di Kota Singkawang, 2019 <i>Number of Health Facility in Singkawang Municipality, 2019 .....</i>	148
4.2	Jumlah Sekolah Taman Kanak-Kanak (TK), Sekolah Dasar (SD), Sekolah Menengah Pertama (SMP), Sekolah Menengah Atas (SMA), dan Sekolah Menengah Kejuruan (SMK) di Bawah Kementerian Pendidikan dan Kebudayaan di Kota Singkawang, 2015-2019 <i>Number of Schools in Kindergarten, Primary School, Junior High School, and Senior High School Under The Ministry of Education and Culture in Singkawang Municipality, 2015-2019 .....</i>	149
5.1	Persentase Luas Lahan menurut Penggunaannya, 2015-2019 <i>Percentage of Land Area According to Usage, 2015-2019 .....</i>	304
5.2	Produksi Hasil Pertanian Menurut Komoditasnya (Ton), 2019 <i>Production of Estates by Type of Crops by Commodity (Tons), 2019.....</i>	305

6.1	Banyaknya Pelanggan Listrik PLN menurut Jenis Pelanggan di Kota Singkawang, 2019 <i>Number of Customers of PLN Electricity by Kinds of Customers in Singkawang Municipality, 2019</i> .....	375
7.1	Persentase Tingkat Penghunian Kamar (TPK) Hotel di Kota Singkawang, 2019 <i>Percentage of Rooms Occupancy Rate in Singkawang Municipality, 2019</i> .....	394
8.1	Banyaknya Pengeluaran SIM di Polres Singkawang, 2019 <i>Number of Driving License Issued by Polres Singkawang, 2019</i> .....	418
8.2	Panjang Jalan Kota Menurut Jenis Permukaan di Kota Singkawang (kilometer), 2017 - 2019 <i>Length of Municipality Roads by Type of Surface in Singkawang Municipality (kilometers), 2017 - 2019</i> .....	419
9.1	Jumlah Koperasi Aktif Menurut Kecamatan di Kota Singkawang, 2016–2019 <i>Number of Active Cooperative by Subdistrict in Singkawang Municipality, 2016–2019</i> .....	450
9.2	Posisi Dana Simpanan Rupiah dan Valuta Asing pada Bank Umum dan BPR di Kota Singkawang (Juta Rupiah), 2019 <i>Commercial and Rural Bank's Outstanding Fund in Rupiah and Foreign Exchange at Singkawang Municipality (Million Rupiahs), 2019</i>	451
10.1	Pengeluaran Rata-Rata Per Kapita Sebulan Menurut Golongan Pengeluaran Dan Kelompok Barang di Kota Singkawang (Rupiah), 2019 <i>Monthly Average Expenditure per Capita by Class of Expenditure and Commodity Group in Singkawang Municipality (Rupiahs), 2019</i> .....	495
11.1	Banyaknya Perusahaan Perdagangan Yang Memiliki Surat Izin Usaha Perdagangan di Kota Singkawang, 2019 <i>Number of Business License Issued in Singkawang Municipality, 2019</i> ..	516
11.2	Banyaknya Perusahaan Industri Besar Sedang di Kota Singkawang, 2019 <i>Number Large/Medium Industry Manufacturing in Singkawang Munacipality, 2019</i> .....	517

12.1	Kontribusi PDRB Atas Dasar Harga Berlaku menurut Lapangan Usaha, 2019 <i>Contribution of GDRP at Current Market Prices by Industrial Origin, 2019</i> .....	546
12.2	Pertumbuhan Ekonomi menurut Lapangan Usaha di Kota Singkawang, 2016 - 2019 <i>Economic Growth by Industrial Origin in Singkawang Municipality, 2016 - 2019</i> .....	547
13.1	Persentase Jumlah Penduduk Menurut Kabupaten/Kota di Provinsi Kalimantan Barat, 2019 <i>Population Percentage by Regency/Municipality in Kalimantan Barat Province, 2019</i> .....	561

<https://singkawangkota.bps.go.id>

## PENJELASAN UMUM/EXPLANATORY NOTES

Tanda-tanda, satuan-satuan, dan lain-lainnya yang digunakan dalam publikasi ini adalah sebagai berikut:

*Symbols, measurement units, and acronyms which are used in this publication, are as follows:*

### 1. TANDA-TANDA/SYMBOLS

Data tidak tersedia/Data not available .....	: ...
Tidak ada atau nol /Null or zero .....	: -
Data dapat diabaikan/Data negligible .....	: 0
Tanda decimal/Decimal point .....	: ,
Data tidak dapat ditampilkan/Not applicable .....	: NA
Angka estimasi/Estimated figures .....	: e
Angka diperbaiki/Revised figures .....	: r
Angka sementara/Preliminary figures .....	: x
Angka sangat sementara/Very preliminary figures .....	: xx
Angka sangat sangat sementara/Very very preliminary figures .....	: xxx

### 2. SATUAN/UNITS

barel/barrel .....	: 158,99 liter/litres = 1/6,2898 m <sup>3</sup>
hektar (ha)/hectare (ha) .....	: 10 000 m <sup>2</sup>
kilometer (km)/kilometres (km) .....	: 1 000 meter/meters (m)
knot/knot .....	: 1,8523 km/jam (km/hour)
kuintal/quintal .....	: 100 kg
KWh .....	: 1 000 Watt hour
MWh .....	: 1 000 KWh
liter (untuk beras)/litre (for rice) .....	: 0,80 kg
MMSCF .....	: 1/35,3 m <sup>3</sup>
metrik ton (m.ton)/metric ton (m. ton) .....	: 0,98421 long ton = 1 000 kg
ons/ounce .....	: 28,31 gram/grams
ton .....	: 1 000 kg

Satuan lain: buah, dus, butir, helai/lembar, kaleng, batang, pulsa, ton kilometer (ton-km), jam, menit, persen (%).

*Other units: unit, pack, pieces, sheet, tin, pulse, ton-kilometres(ton-km), hour, minute, percent (%).*

Perbedaan angka di belakang koma disebabkan oleh pembulatan angka.  
*The difference in decimal numbers is caused by rounding.*



## DAFTAR SINGKATAN/ LIST OF ABBREVIATIONS

SI	: Stasiun Iklim
SIMPK	: Stasiun Meteorologi Pertanian Khusus
t.t	: Tempat tidur
BCG	: Bacillus Calmette Guerin
DPT	: Difteri, Pertusis, Tetanus
TT	: Tetanus Toxoid
IOT	: Industri Obat Tradisional/ <i>Traditional Medicine Industry</i>
IKOT	: Industri Kecil Obat Tradisional/ <i>Traditional Medicine Small</i>
Alkes	: Alat kesehatan/ <i>Health Kits</i>
PKRT	: Perbekalan Kesehatan Rumah tangga/ <i>Household Health Logistics</i>
Kompl	: Komplemen/ <i>Complement</i>
IRTP	: Industri Pangan Produksi Rumah Tangga/ <i>Foods Home Industry</i>
PBF	: Pedagang Besar Farmasi/ <i>Pharmacy Whole-seller</i>
GFK	: Gudang Farmasi Kab/Kota/Regency/ <i>Municipality Pharmacy Warehouse</i>
RB	: Rumah Bersalin/ <i>Delivery House</i>
Pustu	: Puskesmas pembantu/ <i>Auxiliary Public Health Center</i>
BP	: Balai Pengobatan/ <i>Polyclinic</i>
TPS	: Tempat Pembuangan Sementara / <i>landfill</i>
Jamkesmas	: Jaminan kesehatan masyarakat miskin/ <i>Poor public health insurance</i>
PJKMU	: Program Jaminan Kesehatan Masyarakat Umum
SIUP	: Surat Ijin Usaha Perdagangan/ <i>Trading Permission Letter</i>
TDP	: Tanda Daftar Perusahaan/ <i>Company Registration Identity</i>
API	: Angka Pengenal Importir/ <i>Importer's Identity Number</i>



## Statistik Kunci, 2017–2019

### Key Statistics, 2017–2019

Rincian/Description	Satuan/Unit	2017	2018	2019
(1)	(2)	(5)	(6)	(7)
<b>SOSIAL/SOCIAL</b>				
Penduduk <sup>1</sup> /Population <sup>1</sup>	juta/million	0,215	0,219	0,223
Laju Pertumbuhan Penduduk <sup>1</sup> /Population Growth <sup>1</sup>	%	2,05	2,03	1,99
Angka Harapan Hidup <sup>1</sup> -e <sub>0</sub> /Life Expectancy Rate <sup>1</sup>	tahun/years	71,13	71,41	71,85
Angka Melek Huruf Usia 15+/ <i>Literacy Rate Aged 15+</i>	%	0,68	1,11	1,03
Tingkat Partisipasi Angkatan Kerja -TPAK <sup>2</sup> <i>Labour Force Participation Rate-LFPR<sup>2</sup></i>	%	64,02	61,07	66,97
Tingkat Pengangguran Terbuka-TP <sup>2</sup> <i>Unemployment Rate-UR<sup>2</sup></i>	%	8,08	7,88	6,44
Penduduk Miskin <sup>3</sup> /Poor People <sup>4</sup>	juta/million	0,012	0,011	0,011
Persentase Penduduk Miskin <sup>4</sup> <i>Percentage of Poor People<sup>4</sup></i>	%	5,42	5,12	4,91
Indeks Pembangunan Manusia-IPM <sup>5</sup> <i>Human Development Index<sup>5</sup></i>	–	70,25	71,08	71,72
<b>EKONOMI/ECONOMIC</b>				
Produk Domestik Regional Bruto (PDRB) Harga Berlaku <sup>6</sup> <i>Gross Regional Domestic Bruto (GRDP) at Current Price<sup>6</sup></i>	triliun rupiah <i>trillion rupiahs</i>	9,013	9,707	10,256
Laju Pertumbuhan Ekonomi <sup>8</sup> /Economic Growth <sup>7</sup>	%	5,38	4,70	4,53
PDRB Per Kapita Harga Berlaku <sup>6,8</sup> <i>Per Capita of GRDP at Current Price<sup>6,8</sup></i>	juta rupiah <i>million rupiahs</i>	41,863	44,314	46,009
Inflasi/ <i>Inflation (y-o-y)</i>	%	5,23	3,18	1,08
Wisawatan Asing/ <i>Foreign Tourists</i>	orang/person	1 095	2 417	2 435
Realisasi Penanaman Modal Dalam Negeri-PMDN <i>Realization of Domestic Investment</i>	juta rupiah <i>million rupiahs</i>	111 451,10	-	1 170,00
Realisasi Penanaman Modal Asing-PMA <i>Realization of Foreign Investment</i>	ribu/thousand US\$	330,00	-	0,50

- Catatan/Notes: <sup>1</sup> Data 2006–2009: berdasarkan hasil SUPAS 2005; mulai 2010: Hasil proyeksi penduduk Indonesia 2010–2035 (pertengahan tahun/Juni)/Data in 2006–2009: based on SUPAS 2005; since 2010: The result of Indonesia population projection 2010–2035 (mid year/June)
- <sup>2</sup> Kondisi Agustus/Condition at August
- <sup>3</sup> Menggunakan penimbang hasil proyeksi penduduk tahun 2010–2035/Weighted by the 2010–2035 population projection
- <sup>4</sup> Kondisi Maret/Condition at March
- <sup>5</sup> Sejak tahun 2010, IPM dihitung dengan metode baru. Komponen IPM metode baru adalah angka harapan hidup saat lahir, harapan lama sekolah, rata-rata lama sekolah, dan pengeluaran per kapita/Since 2010, HDI was calculated using new method. New HDI component are life expectancy at birth, expected years of schooling, means years of schooling, and expenditure per capita
- <sup>6</sup> Mulai tahun 2010 mengadopsi System of National Account 2008 (SNA 2008)/Since 2010 is in line with System of National Account 2008 (SNA 2008)
- <sup>7</sup> Sebelum 2011 menggunakan tahun dasar 2000 (2000=100), mulai 2011 menggunakan tahun dasar 2010 (2010=100)/Before 2011 using 2000 base year (2000=100), since 2011 using 2010 base year (2010=100)
- <sup>8</sup> Mulai 2010 proyeksi penduduk berdasarkan hasil SP2010/Since 2010 population projection based on SP2010
- <sup>9</sup> IHK 82 kota (2012 = 100)/CPI 82 cities (2012 = 100)
- <sup>10</sup> Mulai 2010: menggunakan SBI 9 bulan/Since 2010: using SBI 9 month

# GEOGRAFI DAN IKLIM

*Geography and Climate*

**BAB**  
CHAPTER

**01**



**KALIMANTAN  
BARAT**



**KOTA SINGKAWANG  
TAHUN 2019**

**LUAS WILAYAH KOTA SINGKAWANG  
504 KM<sup>2</sup>  
TERDIRI ATAS 5 KECAMATAN  
DAN 26 DESA**



**LETAK KOTA SINGKAWANG**  
0°44'55,85" LU - 1°01'21,51" LU  
108°05'1'47,6" BT - 109°0'10'19" BT



**RATA-RATA JUMLAH CURAH HUJAN  
TAHUN 2019 ADALAH 211,00 MM/BULAN  
DAN 9 HARI HUJAN PER BULAN**



**BADAN PUSAT STATISTIK  
KOTA SINGKAWANG**



**PENJELASAN TEKNIS**

1. Secara astronomis, Kota Singkawang terletak antara  $0^{\circ}44'55,85''$  sd  $1^{\circ}1'21,51''$  Lintang Utara dan  $108^{\circ}51'47,60''$  sd  $109^{\circ}10'19,00''$  Bujur Timur.
2. Berdasarkan letak administratif, Kota Singkawang memiliki batas-batas: Utara - Kab. Sambas, Selatan - Kab. Bengkayang, Barat - Laut Natuna, Timur - Kab. Bengkayang
3. Kota Singkawang terdiri dari 5 Kecamatan, dan 26 Kelurahan.
4. **Curah hujan** adalah jumlah air yang jatuh di permukaan tanah datar selama periode tertentu yang diukur dengan satuan tinggi (mm) di atas permukaan horizontal bila tidak terjadi evaporasi, runoff dan infiltrasi. Satuan curah hujan adalah mm, inch.

**TECHNICAL NOTES**

1. *Astronomically, Singkawang Municipality is located between  $0^{\circ}44'55,85''$  to  $1^{\circ}1'21,51''$  North Latitude, and from  $108^{\circ}51'47,60''$  to  $109^{\circ}10'19,00''$  East Longitude.*
2. *In terms of administratively location, Singkawang Municipality has boundaries as follows: North -Sambas Regency, South - Bengkayang Regency, West - Natuna Sea, East - Bengkayang Regency.*
3. *Singkawang Municipality has 5 Sub District, and 26 Kelurahan.*
4. **Rainfall** *is the amount of water falling on flat ground surface during a certain period is measured in height (mm) on a horizontal surface in the absence of evaporation, runoff and infiltration. Rainfall unit is mm, inch.*

**ULASAN****DESCRIPTION****1.1. Letak Wilayah**

Kota Singkawang adalah salah satu kota/kabupaten yang ada di Propinsi Kalimantan Barat terletak diantara 0°44'55,85" sd 1°1'21,51" Lintang Utara dan 108°51'47,6" sd 109°10'19" Bujur Timur.

Secara administratif, batas wilayah Kota Singkawang adalah:

- Utara : Kab. Sambas
- Selatan : Kab. Bengkayang
- Barat : Laut Natuna
- Timur : Kab. Bengkayang

**1.2. Luas Wilayah**

Luas Kota Singkawang adalah 504,00 km<sup>2</sup> atau sekitar 0,34 persen dari luas wilayah Propinsi Kalimantan Barat.

Daerah Pemerintahan Kota Singkawang pada tahun 2019 terdiri dari 5 Kecamatan, dan 26 Kelurahan. Kecamatan terluas adalah Kecamatan Singkawang Selatan dengan luas 224,48 km<sup>2</sup> atau 44,54 persen sedangkan yang terkecil adalah Kecamatan Singkawang Barat dengan luas sebesar 15,04 km<sup>2</sup> atau 2,98 persen dari luas wilayah Kota Singkawang.

**1.1. Area Located**

*Singkawang Municipality is one of regent in Kalimantan Barat Province located between 0°44'55,85" to 01°01'21,51" North Latitude, and from 108°51'47,6" to 109°10'19" East Longitude.*

*Administratively, regional boundaries of Singkawang Municipality are :*

- North : Sambas Regency
- South : Bengkayang Regency
- West : Natuna Sea
- East : Bengkayang Regency

**1.2. Total Area**

*Total Area of Singkawang Municipality was 504,00 square per kilometer or about 0,34 percent to total area of Kalimantan Barat Province.*

*Area Governance of Singkawang Municipality in 2019 divided to become 5 sub district, and 26 kelurahan. The largest sub district in Singkawang Municipality is Singkawang Selatan having 224,48 km<sup>2</sup> area or 44,54 percent of Singkawang Municipality and the smallest sub district is Singkawang Barat broadly equal to 15,04 km<sup>2</sup> area or 2,98 percent of Singkawang Municipality.*



### 1.3. Iklim

Curah hujan disuatu tempat antara lain dipengaruhi oleh keadaan iklim, keadaan orografi dan perputaran/pertemuan arus udara. Oleh karena itu jumlah curah hujan beragam menurut bulan dan letak stasiun pengamat. Rata-rata curah hujan di Kota Singkawang pada tahun 2019 berkisar antara 25,00 s/d 455,00 milimeter. Rata-rata curah hujan bulanan tertinggi terjadi pada bulan Oktober mencapai 455,00 milimeter, sedangkan rata-rata curah hujan terendah terjadi pada bulan Agustus, yaitu hanya 25,00 milimeter.

Pada tahun 2019, jumlah hari hujan di Kota Singkawang berkisar antara 2 s/d 18 hari hujan. Jumlah hari hujan tertinggi terjadi pada bulan Oktober mencapai 18 hari hujan dan jumlah hari hujan terendah terjadi pada bulan Agustus yang hanya 2 hari hujan.

### 1.3. Climate

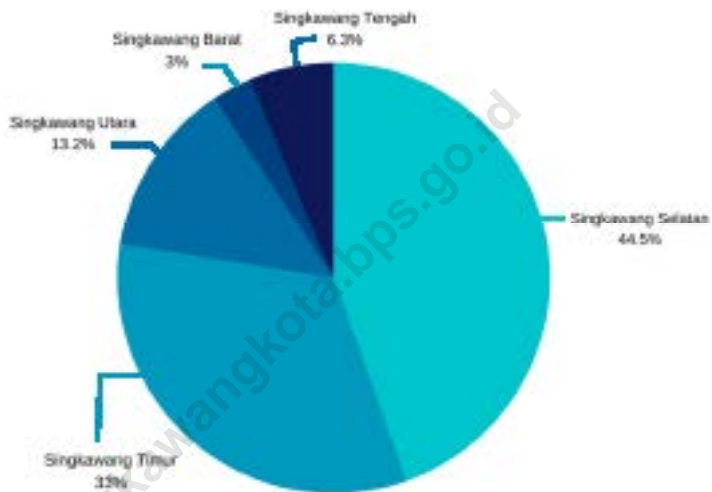
*Rainfall in the area is influenced by climate, orography, and cycling of air flow. Therefore, the volume of rainfall varied greatly by month and place of observation station. The average rainfall in 2019 ranged from 25,00 to 455,00 milimeter. The highest average monthly rainfall was recorded on October was 455,00 milimeter, while the lowest average rainfall was recorded on August, that's only 25,00 milimeter.*

*In 2019, the total rainday in Singkawang Municipality ranged from 2 to 18 raindays. The highest rainday happened in October was 18 rainday and the lowest happened on August which equal to 3 rainy days.*

**Gambar**  
**Figures**

1.1

**Luas Kota Singkawang menurut Kecamatan (%), 2019**  
**Area of Singkawang Municipality by Subdistrict (%), 2019**

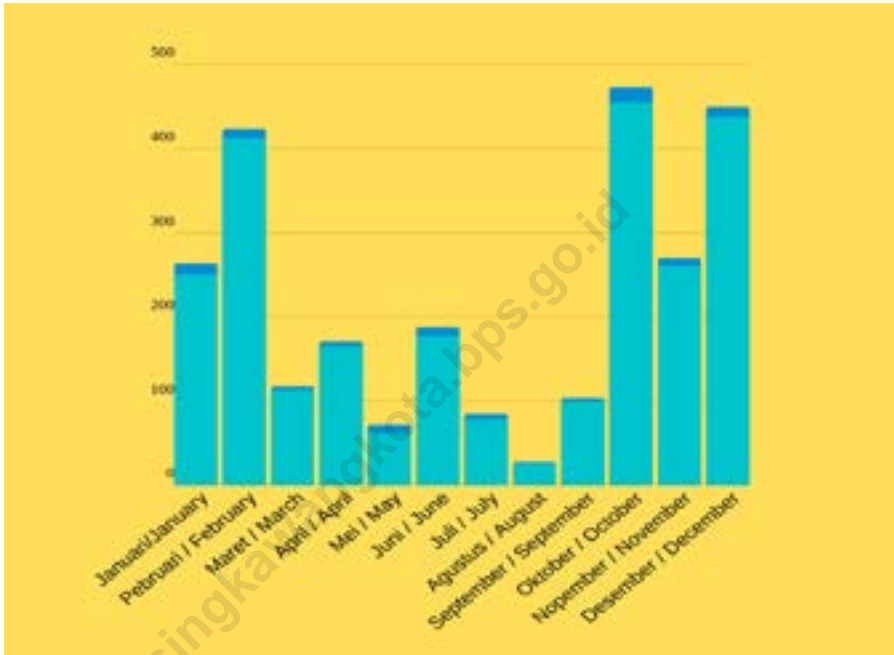


Sumber/Source : Berdasarkan Peraturan Menteri Dalam Negeri No. 66 Tahun 2011 tanggal 28 Desember 2011  
Based on Minister Of Home Affairs Regulation No 66/2011, December 28, 2011

**Gambar**  
**Figures**

1.2

**Banyak Curah Hujan dan Hari Hujan di Singkawang,  
2019**  
**Monthly Rainfall and Rain Day in Singkawang, 2019**



Sumber/Source: Badan Meteorologi Klimatologi, Dan Geofisika Stasiun Klimatologi Mempawah Kalimantan Barat  
Climatology/Meteorology and Geophysics Agency Mempawah Climatology Station,  
Kalimantan Barat

## 1.1 KEADAAN GEOGRAFI GEOGRAPHY CONDITION

**Tabel** 1.1.1 Luas Daerah dan Jumlah Pulau Menurut Kecamatan di Kota Singkawang, 2019  
**Table** 1.1.1 *Total Area and Number of Islands by Subdistrict in Singkawang Municipality, 2019*

Kecamatan Subdistrict	Ibukota Kecamatan Capital of Subdistrict	Luas <sup>1</sup> Total Area <sup>1</sup> (km <sup>2</sup> /sq.km)
(1)	(2)	(3)
Singkawang Selatan	Sedau	224,48
Singkawang Timur	Nyarungkop	166,26
Singkawang Utara	Sungai Bulan	66,65
Singkawang Barat	Pasiran	15,04
Singkawang Tengah	Roban	31,57
<b>Kota Singkawang</b>	<b>Singkawang Barat</b>	<b>504,00</b>

Lanjutan Tabel/*Continued Table* 1.1.1

<b>Kecamatan Subdistrict</b>	<b>Persentase terhadap Luas Kota Percentage to Municipal Area</b>	<b>Jumlah Pulau<sup>2</sup> Number of Islands<sup>2</sup></b>
(1)	(4)	(5)
Singkawang Selatan	44,54	1
Singkawang Timur	32,99	-
Singkawang Utara	13,22	-
Singkawang Barat	2,98	-
Singkawang Tengah	6,27	-
<b>Kota Singkawang</b>	<b>100,00</b>	<b>1</b>

Catatan/*Note*: <sup>1</sup> Berdasarkan Peraturan Menteri Dalam Negeri Nomor 137 Tahun 2017 tanggal 29 Desember 2017/*Based on Minister of Home Affairs Regulation Number 137/2017, December 29, 2017*

<sup>2</sup> Berdasarkan informasi Kementerian Dalam Negeri Tahun 2018/*Based on information from Ministry of Home Affairs, 2018*

Sumber/*Source*: Kementerian Dalam Negeri/*Ministry of Home Affairs*

**Tabel** 1.1.2 **Tinggi Wilayah dan Jarak ke Ibukota Kota Menurut Kecamatan di Kota Singkawang, 2019**  
**Table** 1.1.2 **Altitude and Distance to the Capital of Municipality by Subdistrict in Singkawang Municipality, 2019**

Kecamatan Subdistrict	Tinggi Wilayah (mdpl) Altitude (m a.s.l)	Jarak ke Ibukota Kota Distance to the Capital of Municipality (km)
(1)	(2)	(3)
Singkawang Selatan	< 500 m	7,3
Singkawang Timur	> 700 m	8,1
Singkawang Utara	< 500 m	7,6
Singkawang Barat	< 500 m	1,3
Singkawang Tengah	< 500 m	4,2
<b>Kota Singkawang</b>	<b>&lt; 500 m</b>	<b>1,6</b>

Catatan/Note: <sup>1</sup> Berdasarkan Peraturan Menteri Dalam Negeri Nomor 137 Tahun 2017 tanggal 29 Desember 2017/*Based on Minister of Home Affairs Regulation Number 137/2017, December 29, 2017*

<sup>2</sup> Berdasarkan informasi Kementerian Dalam Negeri Tahun 2018/*Based on information from Ministry of Home Affairs, 2018*

Sumber/Source: Kementerian Dalam Negeri/*Ministry of Home Affairs*

**Tabel 1.1.3** Batas Administrasi Kota Singkawang Menurut Kecamatan, 2019  
**Administration Borders of Singkawang Municipality by Subdistrict, 2019**

Kecamatan Subdistrict	Utara North	Selatan South	Barat West	Timur East
(1)	(2)	(3)	(4)	(5)
Singkawang Selatan	Singkawang Barat	Kab. Bengkayang	Laut Natuna	Singkawang Timur dan Kab. Bengkayang
Singkawang Timur	Kab. Sambas	Kab. Bengkayang	Singkawang Utara, Tengah, dan Selatan	Kab. Bengkayang
Singkawang Utara	Kab. Sambas	Singkawang Barat, Timur, dan Tengah	Laut Natuna	Singkawang Timur
Singkawang Barat	Singkawang Utara	Singkawang Selatan	Laut Natuna	Singkawang Tengah
Singkawang Tengah	Singkawang Utara	Singkawang Timur	Singkawang Barat	Singkawang Timur
<b>Kota Singkawang</b>	<b>Kab. Sambas</b>	<b>Kab. Bengkayang</b>	<b>Laut Natuna</b>	<b>Kab. Bengkayang</b>

Sumber/Source: Kementerian Dalam Negeri/Ministry of Home Affairs

**Tabel**  
**Table****1.1.4****Letak Geografi Kota Singkawang Menurut Garis Lintang dan Bujur, 2019**  
***Geographical Location of Singkawang Municipality by Latitude and Longitude, 2019***

<b>Kecamatan Subdistrict</b>	<b>Lintang Latitude</b>	<b>Bujur Longitude</b>
(1)	(2)	(3)
Singkawang Selatan	0°44'55,85" - 0°53'51,00"	108°51'47,60" - 109°3'22,00"
Singkawang Timur	0°45'17,00" - 1°1'21,51"	108°59'45,10" - 109°10'19,00"
Singkawang Utara	0°56'5,00" - 0°59'40,60"	108°57'58,60" - 109°2'18,00"
Singkawang Barat	0°53'00,00" - 0°56'11,00"	108°57'25,00" - 109°2'18,00"
Singkawang Tengah	0°53'9,00" - 0°56'11,00"	108°59'10,00" - 109°2'18,00"
<b>Kota Singkawang</b>	<b>0°44'55,85" - 1°1'21,51"</b>	<b>108°51'47,60" - 109°10'19,00"</b>

Sumber/Source: Kementerian Agraria dan Tata Ruang Kota Singkawang/Ministry of Agriculture and Spatial Planning of Singkawang Municipality



**Tabel**  
**Table** 1.1.5

**Luas Wilayah Kota Singkawang Menurut Jenis Tanah, 2019**  
**Total Area of Singkawang Municipality by Type of Soil, 2019**

Kecamatan Subdistrict	Luas Area (Ha)	Jenis Tanah Type of Soil				
		Organosol	Aluvial	Podsol	Latosol	PMK
(1)	(2)	(3)	(4)	(5)	(6)	(7)
Singkawang Selatan	22 448	1 052	11 784	2 880	2 988	3 744
Singkawang Timur	16 626	2 200	3 926	10 500	-	-
Singkawang Utara	6 665	500	6 165	-	-	-
Singkawang Barat	1 504	-	904	600	-	-
Singkawang Tengah	3 157	-	2 559	296	-	302
<b>Kota Singkawang</b>	<b>50 400</b>	<b>3 752</b>	<b>25 338</b>	<b>14 276</b>	<b>2 988</b>	<b>4 046</b>

Sumber/Source: Kementerian Agraria dan Tata Ruang Kota Singkawang/Ministry of Agriculture and Spatial Planning of Singkawang Municipality

**Tabel** 1.1.6 **Luas Wilayah Kota Singkawang Menurut Jenis Wilayah, 2019**  
**Table** 1.1.6 **Total Area of Singkawang Municipality by Type of Region, 2019**

Kecamatan Subdistrict	Luas Area (Ha)	Wilayah Datar Region Area (Ha)	Wilayah Bukit dan Gunung Mountain Area (Ha)
(1)	(2)	(3)	(4)
Singkawang Selatan	22 448	15 348	7 100
Singkawang Timur	16 626	6 126	10 500
Singkawang Utara	6 665	6 665	-
Singkawang Barat	1 504	904	600
Singkawang Tengah	3 157	2 861	296
<b>Kota Singkawang</b>	<b>50 400</b>	<b>31 904</b>	<b>18 496</b>

Sumber/Source: Kementerian Agraria dan Tata Ruang Kota Singkawang/Ministry of Agriculture and Spatial Planning of Singkawang Municipality

**Tabel 1.1.7** Luas Wilayah Kota Singkawang Menurut Tergenang dan Tidak Tergenang, 2019  
**Total Area of Singkawang Municipality by Flooding and Unflooding, 2019**

Kecamatan Subdistrict	Tergenang Flooding	Tidak Tergenang Unflooding		Luas Wilayah Total Area (Ha)
		Menyerap Porous	Tidak Menyerap Not Porous	
(1)	(2)	(3)	(4)	(5)
Singkawang Selatan	1 308	3 016	18 124	22 448
Singkawang Timur	6 126	-	10 500	16 626
Singkawang Utara	2 948	-	3 717	6 665
Singkawang Barat	1 206	-	298	1 504
Singkawang Tengah	2 559	-	598	3 157
<b>Kota Singkawang</b>	<b>14 147</b>	<b>3 016</b>	<b>33 237</b>	<b>50 400</b>

Sumber/Source: Kementerian Agraria dan Tata Ruang Kota Singkawang/Ministry of Agriculture and Spatial Planning of Singkawang Municipality

**Tabel** 1.1.8 **Luas Wilayah Kota Singkawang Menurut Tekstur Tanah, 2019**  
**Total Area of Singkawang Municipality by Type of Soiled Texture, 2019**

Kecamatan Subdistrict	Jenis Tekstur Tanah Type of Soiled Texture						Jumlah Total
	Halus Smooth	Sedang Moderate	Kasar Hard	Gambut Peat	Rawa Swamp	Lainnya Other	
(1)	(2)	(3)	(4)	(5)	(6)	(7)	(8)
Singkawang Selatan	11 024	7 100	3 016	1 052	256	-	22 448
Singkawang Timur	3 926	10 500	-	2 200	-	-	16 626
Singkawang Utara	6 165	-	-	500	-	-	6 665
Singkawang Barat	904	600	-	-	-	-	1 504
Singkawang Tengah	2 219	296	152	188	-	302	3 157
<b>Kota Singkawang</b>	<b>24 238</b>	<b>18 496</b>	<b>3 168</b>	<b>3 940</b>	<b>256</b>	<b>302</b>	<b>50 400</b>

Sumber/Source: Kementerian Agraria dan Tata Ruang Kota Singkawang/Ministry of Agriculture and Spatial Planning of Singkawang Municipality

**Tabel  
Table****1.1.9****Luas Wilayah Kota Singkawang Menurut Kelas Lereng,  
2019**  
*Total Area of Singkawang Municipality by Hillside Level,  
2019*

<b>Kelas Lereng Hillside Level</b>	<b>Luas Wilayah Total Area (Ha)</b>
(1)	(2)
< 2 %	37 236
2 % - 15 %	9 602
15 % - 40 %	2 750
> 40 %	812
<b>Kota Singkawang</b>	<b>50 400</b>

Sumber/Source: Kementerian Agraria dan Tata Ruang Kota Singkawang/Ministry of Agriculture and Spatial Planning of Singkawang Municipality

**Tabel** 1.1.10 **Penggunaan Tanah Menurut Kecamatan di Kota Singkawang, 2019**  
**Land Utilization by Subdistrict in Singkawang Municipality, 2019**

Kecamatan Subdistrict	Kampung/ Pemukiman Kampong	Industri Industry	Pertam- bangan Mining	Sawah Irigasi Non Teknis Rice Field Irrigation Non Techni- cal	Hutan Belukar Bush Forest	Kebun Campuran Mixture Garden
(1)	(2)	(3)	(4)	(5)	(6)	(7)
Singkawang Selatan	61	10	828	1 679	1 668	499
Singkawang Timur	47	-	489	1 446	1 033	1 140
Singkawang Utara	39	-	-	1 337	401	180
Singkawang Barat	118	-	-	505	54	460
Singkawang Tengah	93	-	-	1 545	124	350
<b>Kota Singkawang</b>	<b>358</b>	<b>10</b>	<b>1 317</b>	<b>6 512</b>	<b>3 280</b>	<b>2 629</b>

Lanjutan Tabel/*Continued Table 1.1.10*

Kecamatan <i>Subdistrict</i>	Perkebunan <i>Plantation</i>	Hutan <i>Forest</i>	Padang/ Semak <i>Field</i>	Perairan Darat <i>Territorial/ Water land</i>	Tanah Terbuka/ Tandus <i>Open land</i>	Lain-lain <i>Others</i>
(1)	(8)	(9)	(10)	(11)	(12)	(13)
Singkawang Selatan	13 186	1 846	2 671	-	-	-
Singkawang Timur	6 211	4 900	1 220	-	-	140
Singkawang Utara	2 788	910	900	-	-	110
Singkawang Barat	335	-	334	-	-	-
Singkawang Tengah	460	-	283	-	-	-
<b>Kota Singkawang</b>	<b>22 980</b>	<b>7 656</b>	<b>5 408</b>	<b>-</b>	<b>-</b>	<b>250</b>

Sumber/*Source*: Kementerian Agraria dan Tata Ruang Kota Singkawang/*Ministry of Agriculture and Spatial Planning of Singkawang Municipality*

## 1.2 KEADAAN IKLIM CLIMATE CONDITION

**Tabel** 1.2.1 **Pengamatan Unsur Iklim Menurut Bulan di Stasiun BMKG di Kota Singkawang, 2018**  
*Observation of Climate Elements by Months at the Meteorology, Climatology, and Geophysics Agency Station in Singkawang Municipality, 2018*

Bulan Month	Rata-rata Lembab Nisbi Average Relativity Moisture (%)			Temperatur Udara Air Temperature (°C)		
	Maksimum Maximum	Minimum Minimum	Rata-rata Average	Maksimum Maximum	Minimum Minimum	Rata-rata Average
(1)	(2)	(3)	(4)	(5)	(6)	(7)
Januari / January	...	...	...	-	-	-
Pebruari / February	...	...	...	31,00	22,70	26,00
Maret / March	...	...	...	33,00	23,50	27,20
April / April	...	...	...	33,30	23,90	26,10
Mei / May	...	...	...	32,30	24,30	27,40
Juni / June	...	...	...	33,00	24,20	28,30
Juli / July	...	...	...	33,50	24,00	27,70
Agustus / August	...	...	...	-	-	27,90
September / September	...	...	...	32,50	23,20	28,30
Oktober / October	...	...	...	32,00	23,40	26,60
Nopember / November	...	...	...	32,30	23,90	27,00
Desember / December	...	...	...	32,10	23,80	26,70
<b>Rata-rata / Average :</b>						
<b>2018</b>	...	...	...	<b>32,50</b>	<b>23,69</b>	<b>27,20</b>
<b>2017</b>	...	...	<b>75,80</b>	<b>35,03</b>	<b>22,47</b>	<b>27,08</b>
<b>2016</b>	...	...	<b>85,25</b>	<b>33,60</b>	<b>22,75</b>	<b>27,30</b>
<b>2015</b>	...	...	<b>84,70</b>	<b>33,57</b>	<b>22,42</b>	<b>27,44</b>



Lanjutan Tabel/Continued Table 1.2.1

Bulan Month	Kecepatan Angin (m/det) Wind Velocity (m/sec)			Tekanan Udara/Atmospheric Pressure (mb)		
	Maksimum Maximum	Minimum Minimum	Rata-rata Average	Maksimum Maximum	Minimum Minimum	Rata-rata Average
(1)	(8)	(9)	(10)	(11)	(12)	(13)
Januari / January	...	...	...	...	...	...
Pebruari / February	...	...	...	...	...	...
Maret / March	...	...	...	...	...	...
April / April	...	...	...	...	...	...
Mei / May	...	...	...	...	...	...
Juni / June	...	...	...	...	...	...
Juli / July	...	...	...	...	...	...
Agustus / August	...	...	...	...	...	...
September / September	...	...	...	...	...	...
Oktober / October	...	...	...	...	...	...
Nopember / November	...	...	...	...	...	...
Desember / December	...	...	...	...	...	...
<b>Rata-rata / Average :</b>						
<b>2018</b>	...	...	...	...	...	...
<b>2017</b>	...	...	...	...	...	...
<b>2016</b>	...	...	...	...	...	...
<b>2015</b>	...	...	...	...	...	...

Catatan/Note : ... Data tidak tersedia/Data not available

Sumber/Source : Badan Meteorologi Klimatologi, Dan Geofisika Stasiun Klimatologi Mempawah Kalimantan Barat/Climatology Meteorology and Geophysics Agency Mempawah Climatology Station, Kalimantan Barat

**Tabel** 1.2.2 **Rata-rata Curah Hujan dan Hari Hujan di Kota Singkawang (Amatan Kec. Singkawang Barat), 2019**  
**Table** **Precipitation and Rainy Days Average in Singkawang Municipality (Singkawang Barat Subdistrict Observation), 2019**

<b>Bulan Month</b>	<b>Curah Hujan Precipitation (milimeter)</b>	<b>Hari Hujan Rainy Days (hari/days)</b>
(1)	(2)	(3)
Januari / January	250	13
Pebruari / February	412	11
Maret / March	112	5
April / April	165	5
Mei / May	62	9
Juni / June	177	10
Juli / July	78	6
Agustus / August	25	2
September / September	99	4
Oktober / October	455	18
Nopember / November	260	10
Desember / December	437	12
<b><u>Rata-rata / Average :</u></b>		
<b>2019</b>	<b>211,00</b>	<b>9</b>
<b>2018</b>	<b>232,42</b>	<b>11</b>
<b>2017</b>	<b>141,42</b>	<b>10</b>
<b>2016</b>	<b>216,58</b>	<b>17</b>
<b>2015</b>	<b>201,33</b>	<b>16</b>

Sumber/Source: Badan Meteorologi Klimatologi, Dan Geofisika Stasiun Klimatologi Mempawah Kalimantan Barat/ *Climatology Meteorology and Geophysics Agency Mempawah Climatology Station, Kalimantan Barat*

Jumlah TPS pada Pemilihan Umum Tahun 2019 di Kota Singkawang adalah 673 TPS

JUMLAH PEMILIH PRESIDEN DAN WAKIL PRESIDEN TAHUN 2019 DI KOTA SINGKAWANG SEBANYAK 160.789 ORANG



JUMLAH SUARA YANG DIPEROLEH PESERTA PEMILU PRESIDEN DAN WAKIL PRESIDEN TAHUN 2019 DIPERINCI MENURUT PASANGAN CALON

Sumber: KPUD Kota Singkawang



H. JOKO WIDODO  
DAN  
PROF. DR. K.H. MA'RUF AMIN  
106.378 SUARA



H. PRABOWO SUBIANTO  
DAN  
H. SANDIAGA S. UNO, B.B.A., M.B.A.  
50.181 SUARA



**PENJELASAN TEKNIS**

1. **Pemerintahan Daerah** adalah penyelenggaraan urusan pemerintahan oleh Pemerintah Daerah dan Dewan Perwakilan Rakyat Daerah menurut asas otonomi dan tugas pembantuan dengan prinsip otonomi seluas-luasnya dalam sistem dan prinsip Negara Kesatuan Republik Indonesia sebagaimana dimaksud dalam Undang-Undang Dasar Negara Republik Indonesia Tahun 1945. Pemerintahan Daerah di Indonesia terdiri dari Pemerintahan Daerah Provinsi dan Pemerintahan Daerah Kabupaten/Kota yang terdiri atas kepala daerah dan Dewan Perwakilan Rakyat Daerah (DPRD) dibantu oleh Perangkat Daerah.
2. Pembentukan daerah kabupaten dan daerah kota ditetapkan dengan undang-undang. Pembentukan daerah dapat berupa penggabungan beberapa daerah atau bagian daerah yang bersandingan atau pemekaran dari satu daerah menjadi dua daerah atau lebih. Daerah dapat dihapus dan digabung dengan daerah lain apabila daerah yang bersangkutan tidak mampu menyelenggarakan otonomi daerah.

**TECHNICAL NOTES**

1. **Local Government** is the implementation of government affairs by the Local Government and Regional House of Representatives by principle of autonomy and duty of assistance with the principle of broad autonomy within the system and the principles of the Republic of Indonesia as stipulated in the Constitution of the Republic of Indonesia Year 1945. Regional Government in Indonesia consists of Provincial Governments and regional Government of Regency/ Municipality consisting of the head of the region and the regional Representatives Council (DPRD), assisted by the region.
2. Establishment of regency and municipality areas defined by law. Region formation can be incorporated from some regions or areas which located side by side or divided into two regions or more. The area can be deleted and merged with other areas if the area can't afford to organize its regional autonomy.

3. Setiap daerah dipimpin oleh kepala pemerintah daerah yang disebut kepala daerah. Kepala daerah untuk provinsi disebut gubernur, untuk kabupaten disebut Bupati dan untuk kota adalah wali kota. Kepala daerah dibantu oleh satu orang wakil kepala daerah, untuk provinsi disebut wakil Gubernur, untuk kabupaten disebut wakil Bupati dan untuk kota disebut wakil wali kota. Kepala dan wakil kepala daerah memiliki tugas, wewenang dan kewajiban serta larangan. Kepala daerah juga mempunyai kewajiban untuk memberikan laporan penyelenggaraan pemerintahan daerah kepada Pemerintah, dan memberikan laporan keterangan pertanggungjawaban kepada DPRD, serta menginformasikan laporan penyelenggaraan pemerintahan daerah kepada masyarakat.
3. *Each region is led by the head of the local government called the head region. The regional head of the province called the governor, to the district for a town called regents and was mayor. The regional head assisted by a deputy head of the region, called the deputy governor for the province, for the district called the vice-regent and for the municipality called the deputy mayor. The head and deputy head of the region has the duties, powers and obligations and restrictions. The regional head also have an obligation to provide a report to the Government of regional governance, accountability and reporting information to Parliament, as well as informing the regional administration reports to the public.*
4. Anggota Dewan Perwakilan Rakyat Daerah (DPRD) dipilih melalui pemilihan umum (pemilu) dan dilantik dalam masa jabatan lima tahun.
4. *Regional House of Representatives (DPRD) members are elected through a general election and appointed for a five-years membership.*

5. **Partai politik** adalah organisasi politik yang menjalani ideologi tertentu atau dibentuk dengan tujuan khusus. Definisi lainnya adalah kelompok yang terorganisir yang anggotanya mempunyai orientasi, nilai-nilai, dan cita-cita yang sama. Tujuan kelompok ini ialah untuk memperoleh kekuasaan politik dan merebut kedudukan politik - (biasanya) dengan cara konstitusional untuk melaksanakan kebijakan-kebijakan mereka.
5. **A political party** is a political organization which underwent a certain ideology or formed with the specific purpose. Another definition is an organized group whose members have orientation, values, and ideals are the same. The purpose of this group is to gain political power and wrest political position - (usually) by way of a constitutional - to implement their policies.
6. **Daftar Pemilih Tetap**, selanjutnya disingkat DPT, adalah susunan nama penduduk Warga Negara Indonesia yang telah memenuhi syarat sebagai pemilih berdasarkan undang-undang dan berhak menggunakan haknya untuk memberikan suara di TPS dalam Pemilu Anggota DPR, DPD, DPRD Provinsi / DPRD Kabupaten/ Kota.
6. **Electoral List**, hereinafter abbreviated as DPT, is the composition of the population name Indonesian citizen who has been qualified as an elector under the law and entitled to exercise its right to vote at the polling station in the General Election of DPR, DPD, Provincial/District/ Municipal.
7. **Caleg atau Calon legislatif** adalah orang yang mencalonkan diri menjadi anggota legislatif, atau calon anggota Dewan Perwakilan Rakyat atau Dewan Perwakilan Rakyat Daerah.
7. **Candidates or legislative candidates** are those who run for the legislature, or prospective member of the House of Representatives or Regional Representatives Council.

8. **DPRD** merupakan lembaga perwakilan rakyat daerah dan berkedudukan sebagai unsur penyelenggaraan pemerintahan daerah. DPRD memiliki fungsi legislasi, anggaran, dan pengawasan. DPRD mempunyai tugas dan wewenang. DPRD mempunyai hak: (a). interpelasi; (b). angket; dan (c). menyatakan pendapat.
9. **Alat kelengkapan DPRD** terdiri atas: (a). pimpinan; (b). komisi; (c). panitia musyawarah; (d). panitia anggaran; (e). Badan Kehormatan; dan (f). alat kelengkapan lain yang diperlukan. Anggota DPRD mempunyai hak dan kewajiban. Anggota DPRD mempunyai larangan dan dapat diganti antar waktu. Ketentuan tentang DPRD sepanjang tidak diatur dalam Undang-Undang mengenai pemerintahan daerah berlaku ketentuan Undang-Undang yang mengatur Susunan dan Kedudukan MPR, DPR, DPD, dan DPRD.
8. **Parliament** is the people's representative body area and serves as an element of the regional administration. Parliament has a legislative function, budgetary, and oversight. Parliament has the duty and authority. Parliament has the right to: (a). interpellation; (b). questionnaires; and (c). opinion.
9. **DPRD fittings** consist of: (a). leader; (B). commission; (C). committee deliberations; (D). the budget committee; (E). Honorary Board; and (f). other necessary fittings. Assembly Members have rights and obligations. Members of Parliament have restrictions and can be replaced over time. Conditions of Parliament to the extent not regulated in the Law concerning local government apply the provisions of the Act governing the Arrangement and the MPR, DPR, DPD and DPRD.



10. **Peserta BPJS Kesehatan** adalah setiap orang, termasuk orang asing yang bekerja paling singkat 6 (enam) bulan di Indonesia, yang telah membayar iuran, meliputi :

1. Penerima Bantuan Iuran Jaminan Kesehatan (PBI): fakir miskin dan orang tidak mampu, dengan penetapan peserta sesuai ketentuan peraturan perundang-undangan.
2. Bukan Penerima Bantuan Iuran Jaminan Kesehatan (Non PBI), terdiri dari :
  - Pekerja Penerima Upah dan anggota keluarganya
    - a) Pegawai Negeri Sipil;
    - b) Anggota TNI;
    - c) Anggota Polri;
    - d) Pejabat Negara;
    - e) Pegawai Pemerintah non Pegawai Negeri;
    - f) Pegawai Swasta; dan
    - g) Pekerja yang tidak termasuk huruf a/s/d f yang menerima upah.

10. **Participants of BPJS Health** is everyone, including foreigners who work at least 6 (six) months in Indonesia, who have paid contributions, include:

1. *Beneficiaries Health Insurance Contribution (PBI): the poor and the people cannot afford, with the determination of the participants in accordance with the legislation.*
2. *Not Beneficiaries Health Insurance Contribution (Non PBI), consisting of:*
  - *Recipients Workers Wages and members of his family*
    - a) *Civil Servant;*
    - b) *Members of the military;*
    - c) *Members of the National Police;*
    - d) *State officials;*
    - e) *Non Servants of Government Employees;*
    - f) *Private Employees; and*
    - g) *Workers who aren't included to point a-to-f are receiving wages.*

**11. Anggaran Pendapatan dan Belanja Daerah (APBD)** adalah rencana keuangan tahunan pemerintah daerah di Indonesia yang disetujui oleh Dewan Perwakilan Rakyat Daerah. APBD ditetapkan dengan Peraturan Daerah. Tahun anggaran APBD meliputi masa satu tahun, mulai dari tanggal 1 Januari sampai dengan tanggal 31 Desember APBD terdiri atas:

- a. Anggaran pendapatan, terdiri atas :
  - Pendapatan Asli Daerah (PAD), yang meliputi pajak daerah, retribusi daerah, hasil pengelolaan kekayaan daerah, dan penerimaan lain-lain
  - Bagian dana perimbangan, yang meliputi Dana Bagi Hasil, Dana Alokasi Umum (DAU) dan Dana Alokasi Khusus
  - Lain-lain pendapatan yang sah seperti dana hibah atau dana darurat.
- b. Anggaran belanja, yang digunakan untuk keperluan penyelenggaraan tugas pemerintahan di daerah.

**11. Budget Revenue and Expenditure (Budget)** is the annual financial plan of local government in Indonesia, which was approved by the Regional Representatives Council. Budgets are set by the Regional Regulation. The fiscal year budget covering a period of one year, starting from January 1st to December 31st. Budgets consist of:

- a. The budget revenues, consisting of
  - Revenue (PAD), which include local taxes, levies, local wealth management results, and other revenues
  - Part of equalization funds, which includes DBH , General Allocation Fund (DAU) and Special Allocation Fund
  - Other legitimate income such as grants or emergency fund.
- b. The budget, which is used for maintenance tasks in the area of governance .

- 12. Pembiayaan,** yaitu setiap penerimaan yang perlu dibayar kembali dan/atau pengeluaran yang akan diterima kembali, baik pada tahun anggaran yang bersangkutan maupun tahun-tahun anggaran berikutnya.
- 13. Pajak** adalah pungutan wajib yang dibayar rakyat untuk negara dan akan digunakan untuk kepentingan pemerintah dan masyarakat umum. Rakyat yang membayar pajak tidak akan merasakan manfaat dari pajak secara langsung, karena pajak digunakan untuk kepentingan umum, bukan untuk kepentingan pribadi.
- 12. The budget,** which is used for the purposes of the implementation of government duties in the area. Financing, which is any admission that need to be repaid and/or expenditure which will be welcomed back, either in the relevant fiscal year and next fiscal years.
- 13. Tax** is a compulsory levy paid people to the state and will be used for the benefit of the government and the general public. People who pay taxes will not benefit from direct taxes, because taxes are used for the public interest and not for personal gain.

**ULASAN****DESCRIPTION****2.1. Kepala Daerah**

Sejak awal berdirinya Kota Singkawang tahun 2001 sampai sekarang, sudah ada 3 Walikota yang menjabat sebagai Walikota Kota Singkawang. Dari tahun 2001 sampai dengan 2002, Drs. H. Awang Ishak, M.Si. ditunjuk sebagai pelaksana tugas Walikota Singkawang. Kedudukan ibukota Kota Singkawang pada saat itu berada di Kota Singkawang. Kemudian pada tahun 2002-2007, Beliau menjabat sebagai Walikota Singkawang. Selanjutnya pada periode 2007-2012, Walikota Singkawang dijabat oleh DR. Hasan Karman, SH, MM. Kemudian, tahun 2012 hingga 2018, Walikota Singkawang kembali dijabat oleh Awang Ishak. Dan, sejak Desember 2018 Walikota Singkawang dijabat oleh Tjhai Chui Mie hingga sekarang.

**2.2. DPRD**

Sebagai perwujudan dari Demokrasi Pancasila dan tindak lanjut dari hasil pemilu 2014, maka telah terbentuk DPRD Kota Singkawang periode 2019-2024.

**2.1. The Head of Administration**

*Since Singkawang Municipality officially established at 2001 until now, there are three regents as the regents of Singkawang Municipality. The first regents was Drs. Awang Ishak, M.Si (2001-2002). At this time, the capital point of Singkawang Municipality located in Singkawang Municipality. During 2002-2007 period, the regents was Drs. Awang Ishak, M.Si. The second was DR. Hasan Karman, SH, MM (2007-2012) and he has Replaced by Drs. Awang Ishak, M.Si Since 2012 until 2017. Currently, the regents is Tjhai Chui Mie until now.*

**2.2. DPRD**

*As manifestation from Pancasila's Democracy and follow-up from result of general election 2014, the DPRD of Singkawang Municipality has been formed in 2019-2024 period.*

Adapun komposisi keanggotaan DPRD Kota Singkawang saat ini yang berjumlah 30 orang, sebagian besar (masing-masing sebesar 16,67 persen) dari fraksi PDI Perjuangan, Nasdem dan Fraksi Karya Solidaritas Amanat Pembangunan, diikuti Fraksi Hanura, Fraksi PKS, dan Fraksi Gerindra-Demokrat (masing-masing 13,33 persen), serta Fraksi PKB (10 persen).

### 2.3. Pemerintahan Desa

Kota Singkawang pada tahun 2019 terdiri dari 5 Kecamatan yang terbagi menjadi 26 Kelurahan, 161 RW, dan 586 RT.

### 2.4. Pegawai Negeri Sipil

Jumlah Pegawai negeri sipil di Kota Singkawang pada tahun 2019 sebanyak 3.364 orang yang terdiri dari 1,49 persen golongan I; 14,77 persen golongan II; 59,69 persen golongan III, dan 24,05 persen golongan IV. Jika dilihat dari tingkat pendidikan; 2,62 persen dari pegawai tersebut berpendidikan SD/SMP; 23,75 persen berpendidikan SLTA; 8,41 persen berpendidikan Diploma I/II; 20,27 persen berpendidikan Diploma III; dan 44,95 persen berpendidikan Diploma IV/S1/S2/S3.

*+As for membership composition of DPRD of Singkawang Municipality in this time amounting to 30 people, most (16,67 percent) from PDI Perjuangan fraction, Nasdem fraction, and Karya Solidaritas Amanat Pembangunan, followed by Hanura Fraction, PKS fraction, and Gerindra-Demokrat (each 13,33 percent), and PKB fraction (10 percent).*

### 2.3. Governance of Countryside

*Singkawang Municipality in 2019 consisting of 5 divided District to become 26 Wards, 161 RW, and 586 RT.*

### 2.4. Civil Servants

*Number of civil servant of Singkawang Municipality in 2019 counted 3.364 people, consist 1,49 percent of level I; 14,77 percent of level II; 59,69 percent of level III, and 24,05 percent of level of IV. If seen from education level; 2,62 percent of the officer is SD/SMP graduate; 23,75 percent is SLTA graduate; 8,41 percent is Diploma I/II graduate; 20,27 percent is Diploma III graduate; and 44,95 percent is Diploma IV/S1/S2/S3 graduate.*

## 2.5 Keuangan Daerah

Besar kecilnya anggaran pendapatan dan belanja daerah (APBD) sangat berpengaruh terhadap kegiatan perekonomian masyarakat. Mulai tahun 2005, penyusunan Rencana APBD (RAPBD) telah menggunakan format dan struktur baru, yaitu Format Anggaran Terpadu (Unified Budget) dimana pengelompokan antara anggaran rutin dan pembangunan ditiadakan.

Pada tahun anggaran 2019, realisasi pendapatan daerah Kota Singkawang mengalami peningkatan sekitar 8,88 persen menjadi 1.005,67 milyar rupiah, yang terdiri atas pendapatan asli daerah sebesar 166,30 milyar rupiah, bagian dana perimbangan sebesar 662,65 milyar rupiah, bagian lain-lain penerimaan yang sah sebesar 89,26 milyar rupiah.

Sementara itu realisasi pengeluaran daerah Kota Singkawang pada tahun 2019 mengalami peningkatan sekitar 2,35 persen menjadi 867,28 milyar rupiah, yang terdiri dari 40,74 persen belanja tidak langsung dan 59,26 persen belanja langsung.

## 2.5 Public Finance

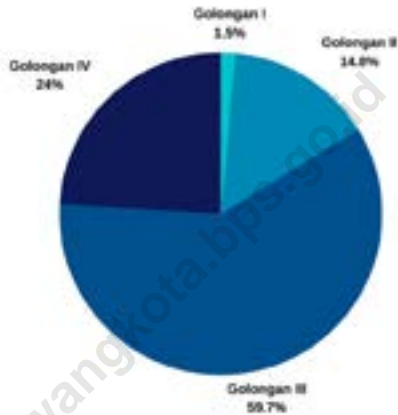
*The differences of regional revenue and expenditure budget (APBD) having an effect to activity of public economics. Since 2005, the planning of APBD (RAPBD) had used a new format, that is unified budget with no classification for government routine and development budget.*

*During the fiscal year 2019, the realization of government revenues increased by 8.88 percent become 1,005.67 million rupiahs, of which as much as 166.30 million rupiahs came from pure revenues, part of counter balance fund equal to 662.65 million rupiahs, part of valid acceptance others equal to 89.26 million rupiahs .*

*Meanwhile, the realization of Singkawang Municipality expenditure in 2019 increased by 2.35 percent become 867.28 million rupiahs, of which as much as 40.74 percent came from indirect expenditure and 59.26 percent came from direct expenditure.*

**Gambar  
Figures**

2.1

**Banyaknya PNS menurut Golongan di Kota  
Singkawang, 2019*****Number of Civil Servant by Hierarchy in Singkawang  
Municipality, 2019***

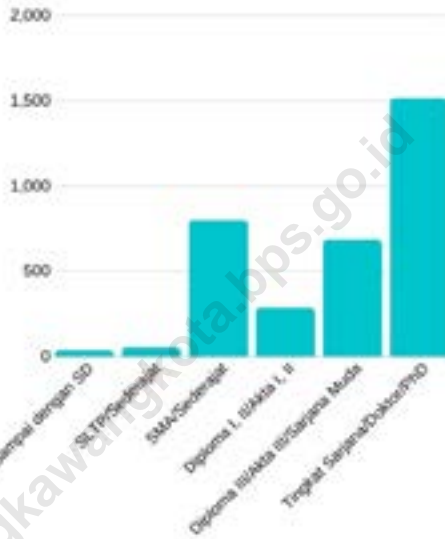
Catatan/Note: Data belum termasuk PNS Non Pemda

Sumber/Source: Badan Kepegawaian dan Pengembangan Sumber Daya Manusia Kota Singkawang/*Regional Agency for Employee Affairs and Development of Human Resources of Singkawang Municipality*

**Gambar**  
**Figures**

2.2

**Banyaknya PNS menurut Pendidikan dan Jenis Kelamin di Kota Singkawang, 2019**  
**Number of Civil Servant by Education and Sex in Singkawang Municipality, 2019**



Catatan/Note: Data belum termasuk PNS Non Pemda

Sumber/Source: Badan Kepegawaian dan Pengembangan Sumber Daya Manusia Kota Singkawang/Regional Agency for Employee Affairs and Development of Human Resources of Singkawang Municipality



## 2.1 WILAYAH ADMINISTRATIF ADMINISTRATIVE AREA

**Tabel** 2.1.1 **Jumlah Desa<sup>1</sup>/Kelurahan Menurut Kecamatan di Kota Singkawang, 2015 - 2019**  
**Table** *Number of Villages<sup>1</sup>/Kelurahan by Subdistrict in Singkawang Municipality, 2015 - 2019*

<b>Kecamatan Subdistrict</b>	<b>2015</b>	<b>2016</b>	<b>2017</b>	<b>2018</b>	<b>2019</b>
(1)	(2)	(3)	(4)	(5)	(6)
Singkawang Selatan	4	4	4	4	4
Singkawang Timur	5	5	5	5	5
Singkawang Utara	7	7	7	7	7
Singkawang Barat	4	4	4	4	4
Singkawang Tengah	6	6	6	6	6
<b>Nama Kabupate/Kota</b>	<b>26</b>	<b>26</b>	<b>26</b>	<b>26</b>	<b>26</b>

Catatan/Note: <sup>1</sup> Termasuk kelurahan dan Unit Permukiman Transmigrasi (UPT)/Include Transmigration Settlement Unit  
 Sumber/Source: Peraturan Kepala Badan Pusat Statistik Nomor 1 Tahun 2020 Tanggal 5 Februari 2020 tentang Perubahan Atas Peraturan Kepala Badan Pusat Statistik Nomor 3 Tahun 2019 tentang Kode dan Nama Wilayah Kerja Statistik Tahun 2019/Chief Statistician Regulation Number 1/2020, February 5 2020, as a revision of Chief Statistician Regulation Number 3 of 2019 on Code and Name of Regional Level of Data Collection.

**Tabel** 2.1.2 **Nama-Nama Walikota Yang Pernah / Masih Menjabat Di Kota Singkawang**  
**Table** **Names of Last and Current Mayor in Singkawang Municipality**

<b>Nama-nama Walikota</b> <i>Name of Mayor</i>	<b>Periode</b> <i>Periods</i>	<b>Keterangan</b>
(1)	(2)	(3)
Drs. H. Awang Ishak, M.Si	2001 - 2002	Pelaksana Tugas
Drs. H. Awang Ishak, M.Si	2002 - 2007	
DR. Hasan Karman, SH, MM	2007 - 2012	
Drs. H. Awang Ishak, M.Si	2012 - 2018	
Tjhai Chui Mie, SE	2018 - Sekarang	

Sumber/Source: Sekretariat Daerah Kota Singkawang/Regional Secretariat of Singkawang Municipality

**Tabel**  
**Table****2.1.3****Banyaknya RT dan RW Menurut Kecamatan di Kota Singkawang, 2019**  
**Number of RT and RW by Subdistrict in Singkawang Municipality, 2019**

<b>Kecamatan/ Subdistrict</b>	<b>Kelurahan Kelurahan</b>	<b>RW</b>	<b>RT</b>
(1)	(2)	(3)	(4)
Singkawang Selatan	4	25	124
Singkawang Timur	5	20	62
Singkawang Utara	7	38	88
Singkawang Barat	4	36	140
Singkawang Tengah	6	42	172
<b>2019</b>	<b>26</b>	<b>161</b>	<b>586</b>
<b>2018</b>	<b>26</b>	<b>161</b>	<b>586</b>
<b>2017</b>	<b>26</b>	<b>161</b>	<b>585</b>
<b>2016</b>	<b>26</b>	<b>161</b>	<b>585</b>
<b>2015</b>	<b>26</b>	<b>161</b>	<b>585</b>

Sumber/Source : Dinas Sosial, Pemberdayaan Perempuan dan Perlindungan Anak Kota Singkawang/Regional Office of Social Affairs and Women's Empowerment, Children's Services, Population Control and Family Planning

## 2.2 DEWAN PERWAKILAN RAKYAT DAERAH REGIONAL HOUSE OF REPRESENTATIVE

**Tabel**  
**Table**

**2.2.1 Jumlah Anggota Dewan Perwakilan Rakyat Daerah Menurut Partai Politik dan Jenis Kelamin di Kota Singkawang, Periode 2019-2024**  
***Number of Regional House of Representative's Members by Political Parties and Sex In Singkawang Municipality, 2019 - 2024 Period***

<b>Fraksi</b> <b>Fraction</b>	<b>Laki-laki</b> <b>Male</b>	<b>Perempuan</b> <b>Female</b>	<b>Jumlah</b> <b>Total</b>
(1)	(2)	(3)	(4)
PDI Perjuangan	5	-	5
Nasdem	4	1	5
Hanura	3	1	4
PKS	4	-	4
PKB	1	2	3
Karya Solidaritas Amanat Pembangunan	3	2	5
Gerindra - Demokrat	3	1	4
<b>2019</b>	<b>23</b>	<b>7</b>	<b>30</b>
<b>2018</b>	<b>28</b>	<b>2</b>	<b>30</b>
<b>2017</b>	<b>28</b>	<b>2</b>	<b>30</b>
<b>2016</b>	<b>27</b>	<b>3</b>	<b>30</b>
<b>2015</b>	<b>27</b>	<b>3</b>	<b>30</b>

Sumber/Source : Sekretariat DPRD Kota Singkawang/ Secretariat of The Regional House of Representatives of Singkawang Municipality

**Tabel** 2.2.2 **Nama-Nama Ketua DPRD Yang Pernah/Masih Menjabat di Kota Singkawang**  
**Table** **Names of Last and Current Chairman of Parliament in Singkawang Municipality**

<b>Nama-nama Ketua DPRD</b> <i>Name of Chairman of Parliament</i>	<b>Periode</b> <i>Periods</i>	<b>Keterangan</b>
(1)	(2)	(3)
Soemardji	2002 - 2004	DPRD Peralihan
H. Zaini Nur	2005 - 2009	
Tjhai Chui Mie, SE	2010 - 2014	
Sujianto	2015 - 2019	
Sujianto	2019 - 2024	

Sumber/Source : Sekretariat DPRD Kota Singkawang/*Secretariat of The Regional House of Representatives of Singkawang Municipality*

**Tabel** 2.2.3 **Nama-Nama Pimpinan DPRD, FRAKSI DAN KOMISI DPRD Kota Singkawang, Periode 2019 - 2024**  
**Names of Parliament, Fraction, and Committee Leaders at Singkawang Municipality Assembly, 2019 – 2024**

<b>Periode</b> <b>Periods</b>	<b>Nama</b> <b>Name</b>
(1)	(2)
Ketua DPRD	Sujianto
Wakil Ketua DPRD	
Wakil Ketua I	Sumberanto Tjitra, SH, MH
Wakil Ketua II	Herry Kin, SH
Ketua Fraksi	
PDI Perjuangan	Sumian, S.Sos., M.Si.
Nasdem	Susi Wu
Hanura	Noordimin
PKS	Sodi M. Idris
PKB	H. Abdul Mutalib, SE, ME
Karya Solidaritas Amanat Pembangunan	Elzi Syaiyid, S.AB., MM
Gerindra - Demokrat	Drs. Tavip Putra Purba

Lanjutan Tabel/*Continued Table* : 2.2.3

<b>Periode</b> <b>Periods</b>	<b>Nama</b> <b>Name</b>
(1)	(2)
<b>Komisi</b>	
Komisi I :	
Ketua	Sumian, S.Sos., M.Si.
Wakil Ketua	Kon Jun Fui
Sekretaris	Afriza Rusandi R.S., SE
Komisi II :	
Ketua	Muhammadin, SE, MH
Wakil Ketua	Rusdi
Sekretaris	Reni Asmara Dewi, SH
Komisi III :	
Ketua	Tasmani, S.Pd.
Wakil Ketua	Dewi Sartika
Sekretaris	Anewan, S.Pd.K., M.Pd.

Sumber/*Source* : Sekretariat DPRD Kota Singkawang/*Secretariat of The Regional House of Representatives of Singkawang Municipality*

**Tabel**  
**Table** 2.2.4**Banyaknya Anggota DPRD Kota Singkawang Menurut Fraksi Dan Pendidikan yang Ditamatkan, Periode 2019-2024****Number of Singkawang Mayors Assembly Member by Fraction and Education Attainment, 2019 - 2024 Period**

<b>Fraksi</b> <b>Fraction</b>	<b>SLTA</b> <b>GSHS</b>	<b>Diploma</b> <b>Diploma</b>	<b>Sarjana</b> <b>Bachelor</b>	<b>Pascasarjana</b> <b>Post Graduate</b>	<b>Jumlah</b> <b>Total</b>
(1)	(2)	(3)	(4)	(5)	(6)
PDI Perjuangan	3	-	1	1	5
Nasdem	3	-	-	2	5
Hanura	3	-	1	-	4
PKS	2	-	2	-	4
PKB	1	-	1	1	3
Karya Solidaritas Amanat Pembangunan	2	-	1	2	5
Gerindra - Demokrat	-	-	4	-	4
<b>2019</b>	<b>14</b>	<b>-</b>	<b>10</b>	<b>6</b>	<b>30</b>
<b>2018</b>	<b>12</b>	<b>-</b>	<b>17</b>	<b>1</b>	<b>30</b>
<b>2017</b>	<b>14</b>	<b>-</b>	<b>15</b>	<b>1</b>	<b>30</b>
<b>2016</b>	<b>16</b>	<b>1</b>	<b>14</b>	<b>1</b>	<b>30</b>
<b>2015</b>	<b>16</b>	<b>-</b>	<b>13</b>	<b>1</b>	<b>30</b>

Keterangan :

GSHS = General Senior High School

Sumber/Source : Sekretariat DPRD Kota Singkawang/Sekretariat of The Regional House of Representatives of Singkawang Municipality



**Tabel 2.2.5 Banyaknya Produk DPRD Kota Singkawang Menurut Jenis, 2014 - 2019**  
**Number of DPRD Product by Type of Product, 2014 – 2019**

<b>Jenis Produk Type of Product</b>	<b>2014</b>	<b>2015</b>	<b>2016</b>	<b>2017</b>	<b>2018</b>	<b>2019</b>
(1)	(2)	(3)	(4)	(5)	(6)	(7)
Peraturan Daerah	6	9	8	8	8	7
Keputusan DPRD	13	15	12	21	16	15
Keputusan Pimpinan DPRD	2	5	4	4	5	2
Keputusan Daerah	-	-	-	-	-	-
Rapat-rapat Paripurna	27	43	36	42	43	35
Lainnya	-	-	-	-	-	-
<b>Kota Singkawang</b>	<b>48</b>	<b>72</b>	<b>60</b>	<b>75</b>	<b>72</b>	<b>59</b>

Sumber/Source : Sekretariat DPRD Kota Singkawang/Secretariat of The Regional House of Representatives of Singkawang Municipality

## 2.3 SUMBER DAYA MANUSIA HUMAN RESOURCES

**Tabel** 2.3.1 **Jumlah Pegawai Negeri Sipil Menurut Jabatan Dan Jenis Kelamin di Kota Singkawang, Desember 2018 dan Desember 2019**  
*Number of Civil Servants by Occupation and Sex in Singkawang Municipality, December 2018 and December 2019*

Jabatan Occupation	2018			2019		
	Laki-laki Male	Perempuan Female	Jumlah Total	Laki-laki Male	Perempuan Female	Jumlah Total
(1)	(2)	(3)	(4)	(5)	(6)	(7)
Fungsional Tertentu <i>Specific Functional</i>	494	1 455	1 949	542	1 455	1 997
Fungsional Umum <i>Staf General Functional</i>	594	341	935	501	315	816
Struktural/ <i>Structural</i>	334	187	521	345	206	551
Eselon V/5th Echelon	-	-	-	-	-	-
Eselon IV/4th Echelon	238	159	397	249	172	421
Eselon III/3rd Echelon	76	25	101	77	31	108
Eselon II/2nd Echelon	20	3	23	19	3	22
Eselon I/1st Echelon	-	-	-	-	-	-
Non Eselon/ <i>Non Echelon</i>	1 088	1 796	2 884	1 043	1 770	2 813
<b>Jumlah/Total</b>	<b>1 422</b>	<b>1 983</b>	<b>3 405</b>	<b>1 388</b>	<b>1 976</b>	<b>3 364</b>

Catatan/Note: Data belum termasuk PNS Non Pemda/ *Non-Local Government Civil Servants are not included*

Sumber/Source: Badan Kepegawaian dan Pengembangan Sumber Daya Manusia Kota Singkawang/*Regional Agency for Employee Affairs and Development of Human Resources of Singkawang Municipality*

**Tabel**  
**Table** 2.3.2**Jumlah Pegawai Negeri Sipil Menurut Tingkat Pendidikan dan Jenis Kelamin di Kota Singkawang, 2018 dan 2019**  
**Number of Civil Servants by Education and Gender in Singkawang Municipality, 2018 and 2019**

Tingkat Pendidikan Educational Level	2018			2019		
	Laki-laki Male	Perempuan Female	Jumlah Total	Laki-laki Male	Perempuan Female	Jumlah Total
(1)	(2)	(3)	(4)	(5)	(6)	(7)
Sampai dengan SD Up to Primary School	34	6	40	31	5	36
SLTP/Sederajat General Vocational Junior High School	42	19	61	36	16	52
SMA/Sederajat General/Vocational Senior High School	449	444	893	414	385	799
Diploma I, II/Akta I, II Diploma I, II/Akta I, II	92	255	347	78	205	283
Diploma III/Akta III/ Sarjana Muda Diploma III/Akta III/ Bachelor	698	1 214	1 912	190	492	682
Tingkat Sarjana/Doktor/ PhD University Graduates	107	45	152	639	873	1 512
<b>Jumlah/Total</b>	<b>1 422</b>	<b>1 983</b>	<b>3 405</b>	<b>1 388</b>	<b>1 976</b>	<b>3 364</b>

Catatan/Note: Data belum termasuk PNS Non Pemda/ Non-Local Government Civil Servants are not included  
 Sumber/Source: Badan Kepegawaian dan Pengembangan Sumber Daya Manusia Kota Singkawang/ Regional Agency for Employee Affairs and Development of Human Resources of Singkawang Municipality

**Tabel 2.3.3 Jumlah Pegawai Negeri Sipil Menurut Tingkat Kepangkatan dan Jenis Kelamin, 2018 dan 2019**  
**Number of Civil Servants by Hierarchy and Gender, 2018 and 2019**

Pangkat/Golongan/Ruang Hierarchy	2018			2019		
	Laki-laki Male	Perempuan Female	Jumlah Total	Laki-laki Male	Perempuan Female	Jumlah Total
(1)	(2)	(3)	(4)	(5)	(6)	(7)
1. I/A (Juru Muda)	-	-	-	-	-	-
2. I/B (Juru Muda Tingkat I)	11	-	11	10	-	10
3. I/C (Juru)	19	4	23	6	-	6
4. I/D (Juru Tingkat I)	13	6	19	25	9	34
<b>Golongan I/Range I</b>	<b>43</b>	<b>10</b>	<b>53</b>	<b>41</b>	<b>9</b>	<b>50</b>
5. II/A (Pengatur Muda)	42	11	53	25	3	28
6. II/B (Pengatur Muda Tingkat I)	40	18	58	53	26	79
7. II/C (Pengatur)	108	62	170	61	65	126
8. II/D (Pengatur Tingkat I)	157	93	250	175	89	264
<b>Golongan II/Range II</b>	<b>347</b>	<b>184</b>	<b>531</b>	<b>314</b>	<b>183</b>	<b>497</b>
9. III/A (Penata Muda)	139	166	305	169	193	362
10. III/B (Penata Muda Tingkat I)	189	403	592	192	403	595
11. III/C (Penata)	189	285	474	179	303	482
12. III/D (Penata Tingkat I)	228	316	544	232	337	569
<b>Golongan III/Range III</b>	<b>745</b>	<b>1 170</b>	<b>1 915</b>	<b>772</b>	<b>1 236</b>	<b>2 008</b>
13. IV/A (Pembina)	229	591	820	199	506	705
14. IV/B (Pembina Tingkat I)	37	25	62	41	39	80
15. IV/C (Pembina Utama Muda)	21	3	24	20	3	23
16. IV/D (Pembina Utama Madya)	-	-	-	1	-	1
17. IV/E (Pembina Utama)	-	-	-	-	-	-
<b>Golongan IV/Range IV</b>	<b>287</b>	<b>619</b>	<b>906</b>	<b>261</b>	<b>548</b>	<b>809</b>
<b>Jumlah/Total</b>	<b>1 422</b>	<b>1 983</b>	<b>3 405</b>	<b>1 388</b>	<b>1 976</b>	<b>3 364</b>

Catatan/Note: Data belum termasuk PNS Non Pemda/*Non-Local Government Civil Servants are not included*  
 Sumber/Source: Badan Kepegawaian dan Pengembangan Sumber Daya Manusia Kota Singkawang/ *Regional Agency for Employee Affairs and Development of Human Resources of Singkawang Municipality*

**Tabel**  
**Table**      **2.3.4**

**Jumlah Pegawai Negeri Sipil Menurut Kecamatan dan Jenis Kelamin di Kota Singkawang, 2019**  
**Number of Civil Servants by Subdistrict and Gender in Singkawang Municipality, 2019**

Kecamatan Subdistrict	Jenis Kelamin Gender		Jumlah Total
	Laki-laki Male	Perempuan Female	
(1)	(2)	(3)	(4)
Singkawang Selatan	146	250	396
Singkawang Timur	110	199	309
Singkawang Utara	136	252	388
Singkawang Barat	843	870	1713
Singkawang Tengah	153	405	558
<b>2 0 1 9</b>	<b>1 3 8 8</b>	<b>1 9 7 6</b>	<b>3 3 6 4</b>
<b>2 0 1 8</b>	<b>1 4 2 2</b>	<b>1 9 8 3</b>	<b>3 4 0 5</b>

Catatan/Note: Data belum termasuk PNS Non Pemda/ *Non-Local Government Civil Servants are not included*

Sumber/Source: Badan Kepegawaian dan Pengembangan Sumber Daya Manusia Kota Singkawang/*Regional Agency for Employee Affairs and Development of Human Resources of Singkawang Municipality*

**Tabel**  
**Table** 2.3.5

**Banyaknya Pegawai Negeri Sipil di Kota Singkawang Menurut Instansi dan Golongan, 2019**  
**Number of Civil Servant in Singkawang Municipality by Institution and Classification, 2019**

Kantor/Dinas/Instansi Institution	Golongan/Type								Jumlah Total		Total
	I		II		III		IV		L	P	
	L	P	L	P	L	P	L	P			
(1)	(2)	(3)	(4)	(5)	(6)	(7)	(8)	(9)	(10)	(11)	(12)
Sekretariat Daerah Kota Singkawang	-	-	18	16	41	19	13	2	72	37	109
Sekretariat DPRD Kota Singkawang	1	-	7	1	7	9	3	-	18	10	28
Sekretariat KPU	-	-	-	-	1	-	-	-	1	-	1
<b>Dinas Daerah</b>											
Dinas Pendidikan dan Kebudayaan	-	-	3	2	20	12	12	2	35	16	51
Dinas Kesehatan dan Keluarga Berencana	-	-	3	4	22	24	5	4	30	32	62
Dinas Sosial, Pemberdayaan Perempuan dan Perlindungan anak	-	-	5	3	4	9	3	2	12	14	26
Dinas Kependudukan & Pencatatan Sipil	-	-	2	3	14	7	4	-	20	10	30
Dinas Perhubungan	3	-	15	3	19	5	3	1	40	9	49
Dinas Pekerjaan Umum dan Penataan Ruang Kota	8	-	12	-	17	15	6	-	43	15	58
Dinas Perindagkop dan UKM	-	-	8	2	17	11	5	-	30	13	43
Dinas Lingkungan Hidup	15	-	35	1	6	16	4	2	60	19	79
Dinas Pariwisata, Pemuda dan Olahraga	-	-	8	1	11	6	4	1	23	8	31
Dinas Perpustakaan dan Kearsipan	-	-	4	-	5	9	2	1	11	10	21
Dinas Pertanian, Ketahanan Pangan dan Perikanan	-	-	6	-	28	29	8	3	42	32	74
Dinas Penanaman Modal dan Tenaga Kerja	-	-	8	5	11	8	4	3	23	16	39
Dinas Perumahan, Pemukiman dan Pertanahan	-	-	5	3	15	5	4	-	24	8	32
Dinas Komunikasi dan Informatika	-	-	4	1	8	7	3	1	15	9	24

Lanjutan Tabel/Continued Table : 2.3.5

Kantor/Dinas/Instansi Institution	Golongan/Type								Jumlah Total		Total
	I		II		III		IV		L	P	
	L	P	L	P	L	P	L	P			
(1)	(2)	(3)	(4)	(5)	(6)	(7)	(8)	(9)	(10)	(11)	(12)
<b>Lembaga Teknis Daerah</b>											
BAPPEDA	-	-	2	2	14	7	4	-	20	9	29
Kesatuan Bangsa dan Linmas	-	-	2	-	7	7	3	2	12	9	21
Badan Kepegawaian & Pengembangan SDM	-	-	2	2	12	12	1	3	15	17	32
Badan Badan Keuangan Daerah	-	-	6	-	27	16	5	2	38	18	56
Badan Penanggulangan Bencana Daerah	-	-	5	2	6	1	1	-	12	3	15
Badan Narkotika Nasional	-	-	1	-	1	2	-	-	2	2	4
Inspektorat Kota	-	-	-	2	16	10	3	5	19	17	36
RSUD Abdul Aziz	-	5	21	46	60	177	11	23	92	251	343
Satuan Pol PP	-	-	32	1	32	8	4	-	68	9	77
<b>Kecamatan</b>											
Kecamatan Singkawang Tengah	-	-	-	4	2	9	1	1	3	14	17
Kecamatan Singkawang Barat	-	-	5	-	5	2	2	-	12	2	14
Kecamatan Singkawang Timur	1	-	3	1	9	1	-	-	13	2	15
Kecamatan Singkawang Utara	-	-	3	-	11	3	2	-	16	3	19
Kecamatan Singkawang Selatan	1	-	1	-	7	2	1	1	10	3	13
<b>Puskesmas</b>											
Puskesmas Singkawang Barat I	-	-	1	1	5	29	1	3	7	33	40
Puskesmas Singkawang Barat II	-	-	2	2	4	14	1	1	7	17	24
Puskesmas Singkawang Tengah I	-	-	1	-	3	29	1	4	5	33	38
Puskesmas Singkawang Tengah II	-	1	-	1	3	25	-	2	3	29	32
Puskesmas Singkawang Timur I	-	-	-	2	5	28	-	1	5	31	36
Puskesmas Singkawang Timur II	-	-	1	9	5	16	-	1	6	26	32
Puskesmas Singkawang Utara I	1	-	3	3	5	24	2	1	11	28	39
Puskesmas Singkawang Utara II	-	-	2	5	2	25	-	1	4	31	35
Puskesmas Singkawang Selatan I	-	-	2	2	8	20	-	1	10	23	33
Puskesmas Singkawang Selatan II	-	-	1	14	6	17	-	1	7	32	39

Lanjutan Tabel/Continued Table : 2.3.5

Kantor/Dinas/Instansi Institution	Golongan/Type								Jumlah Total		Total
	I		II		III		IV		L	P	
	L	P	L	P	L	P	L	P			
(1)	(2)	(3)	(4)	(5)	(6)	(7)	(8)	(9)	(10)	(11)	(12)
<b>Puskesmas Pembantu</b>											
Condong	-	-	-	1	1	4	-	-	1	5	6
Sekip Lama	-	-	-	-	-	-	-	-	-	-	-
Sungai Wie	-	-	-	-	-	4	-	-	-	4	4
Bukit Batu	-	-	-	-	1	1	-	-	1	1	2
Kuala	-	-	-	1	-	-	-	-	-	1	1
Tengah	-	-	-	-	-	1	-	-	-	1	1
Setapak Kecil	-	-	-	-	-	1	-	-	-	1	1
Sungai Garam Hilir	-	-	-	-	-	4	-	-	-	4	4
Sungai Rasau	-	-	-	-	1	2	-	-	1	2	3
Semelagi Kecil	-	-	-	1	1	3	-	-	1	4	5
Sedau	-	-	-	-	-	11	-	-	-	11	11
Tanjung Batu	-	-	-	-	-	1	-	-	-	1	1
Sijangkung	-	-	-	-	1	2	-	-	1	2	3
Sagatani	-	-	-	-	1	1	-	-	1	1	2
Sanggau Kulor	-	-	-	1	-	3	-	-	-	4	4
Nyarungkop	-	-	-	-	-	3	-	-	-	3	3
Seluang	-	-	-	-	-	1	-	-	-	1	1
Bagak Sahwa	-	-	-	-	-	1	-	1	-	2	2
<b>Kelurahan</b>											
Kelurahan Roban	-	-	3	-	4	4	-	-	7	4	11
Kelurahan Condong	-	-	1	1	1	7	-	-	2	8	10
Kelurahan Sekip Lama	-	-	1	1	2	4	-	1	3	6	9
Kelurahan Jawa	-	-	2	-	3	6	-	-	5	6	11
Kelurahan Sei Wie	-	-	3	1	2	3	-	-	5	4	9
Kelurahan Bukit Batu	-	-	3	1	2	1	-	-	5	2	7
Kelurahan Pasiran	-	-	2	1	2	4	-	-	4	5	9
Kelurahan Melayu	-	-	3	-	2	3	-	-	5	3	8



Lanjutan Tabel/*Continued Table* : 2.3.5

Kantor/Dinas/Instansi Institution	Golongan/Type								Jumlah Total		Total L + P	
	I		II		III		IV		L	P		
	L	P	L	P	L	P	L	P				
(1)	(2)	(3)	(4)	(5)	(6)	(7)	(8)	(9)	(10)	(11)	(12)	
Kelurahan Tengah	-	-	-	-	4	3	-	-	4	3	7	
Kelurahan Kuala	-	-	-	-	4	6	-	-	4	6	10	
Kelurahan Setapak Kecil	-	-	2	-	4	2	-	-	6	2	8	
Kelurahan Setapak Besar	-	-	2	-	3	3	-	-	5	3	8	
Kelurahan Sei Garam Hilir	-	-	2	2	2	3	-	-	4	5	9	
Kelurahan Naram	-	-	2	-	2	4	-	-	4	4	8	
Kelurahan Sei Bulan	2	1	-	-	2	3	1	-	5	4	9	
Kelurahan Sei Rasau	-	-	2	-	3	3	-	-	5	3	8	
Kelurahan Semelagi Kecil	1	-	1	1	5	1	-	-	7	2	9	
Kelurahan Pangmilang	2	-	-	-	6	1	-	-	8	1	9	
Kelurahan Sedau	1	-	1	1	4	2	-	-	6	3	9	
Kelurahan Sijangkung	-	-	3	-	3	4	-	-	6	4	10	
Kelurahan Sagatani	1	-	3	-	4	-	-	-	8	-	8	
Kelurahan Sanggau Kulor	-	-	3	1	5	-	-	-	8	1	9	
Kelurahan Nyarumkop	1	-	1	-	4	2	-	-	6	2	8	
Kelurahan Pajintan	-	-	3	-	2	3	-	-	5	3	8	
Kelurahan Mayasopa	-	-	3	-	4	1	-	-	7	1	8	
Kelurahan Bagak Sahwa	-	-	2	1	4	2	-	-	6	3	9	
<b>Sekolah</b>												
Guru	-	-	11	19	176	427	134	472	321	918	1 239	
TU Sekolah	3	2	16	5	6	15	-	-	25	22	47	
<b>Jumlah/Totals</b>	<b>41</b>	<b>9</b>	<b>314</b>	<b>183</b>	<b>772</b>	<b>1 235</b>	<b>261</b>	<b>549</b>	<b>1 395</b>	<b>2 009</b>	<b>3 404</b>	

Catatan/Note : Data belum termasuk PNS Non Pemda

Sumber/Source : Badan Kepegawaian dan Pengembangan Sumber Daya Manusia Kota Singkawang/ *Regional Agency for Employee Affairs and Development of Human Resources of Singkawang Municipality*

**Tabel 2.3.6** Banyaknya Pegawai Negeri Sipil di Kota Singkawang Menurut Instansi dan Tingkat Pendidikan, 2019  
**Table** *Number of Civil Servant in Singkawang Municipality by Institution and Educational Attainment, 2019*

Kantor/Dinas/Instansi Institution	Pendidikan/Educational										Total
	SD/SLTP		SLTA		DI/DII/DIII		DIV/S1		S2		
	L	P	L	P	L	P	L	P	L	P	
(1)	(2)	(3)	(4)	(5)	(6)	(7)	(8)	(9)	(10)	(11)	(12)
Sekretariat Daerah Kota Singkawang	1	2	18	14	5	3	33	15	15	3	109
Sekretariat DPRD Kota Singkawang	2	-	6	3	2	1	8	6	-	-	28
Sekertariat KPU	-	-	-	-	1	-	-	-	-	-	1
<b>Dinas Daerah</b>											
Dinas Pendidikan dan Kebudayaan	-	-	5	5	4	1	20	9	6	1	51
Dinas Kesehatan dan Keluarga Berencana	-	-	7	8	9	6	8	16	6	2	62
Dinas Sosial, Pemberdayaan Perempuan dan Perlindungan anak	1	-	5	4	2	2	2	6	2	2	26
Dinas Kependudukan & Pencatatan Sipil	1	-	5	4	5	2	8	4	1	-	30
Dinas Perhubungan	4	-	12	2	8	3	12	3	4	1	49
Dinas Pekerjaan Umum dan Penataan Ruang Kota	8	-	14	2	3	4	12	9	6	-	58
Dinas Perindagkop dan UKM	1	2	10	4	4	2	11	5	4	-	43
Dinas Lingkungan Hidup	20	-	31	2	1	3	4	9	4	5	79
Dinas Pariwisata, Pemuda dan Olahraga	-	-	10	2	3	2	7	3	3	1	31
Dinas Perpustakaan dan Kearsipan	-	-	5	3	2	3	3	4	1	-	21

Lanjutan Tabel/*Continued Table* : 2.3.6

Kantor/Dinas/Instansi Institution	Pendidikan/Educational										Total
	SD/SLTP		SLTA		DI/DII/ DIII		DIV/S1		S2		
	L	P	L	P	L	P	L	P	L	P	
(1)	(2)	(3)	(4)	(5)	(6)	(7)	(8)	(9)	(10)	(11)	(12)
Dinas Pertanian, Ketahanan Pangan dan Perikanan	-	-	9	3	2	4	28	25	3	-	74
Dinas Penanaman Modal dan Tenaga Kerja	-	-	9	8	2	3	11	3	1	2	39
Dinas Perumahan, Pemukiman dan Pertanahan	-	-	7	3	3	1	9	4	5	-	32
Dinas Komunikasi dan Informatika	-	-	3	2	4	1	4	5	4	1	24
<b>Lembaga Teknis Daerah</b>											
BAPPEDA	-	-	2	3	2	-	9	5	7	1	29
Kesatuan Bangsa dan Linmas	-	-	6	3	1	-	3	3	2	3	21
Badan Kepegawaian dan Pengembangan SDM	-	-	3	5	2	-	10	10	-	2	32
Badan Badan Keuangan Daerah	1	-	6	3	9	4	15	10	7	1	56
Badan Penanggulangan Bencana Daerah	-	-	8	2	1	-	3	1	-	-	15
Badan Narkotika Nasional	-	-	1	-	-	-	1	2	-	-	4
Inspektorat Kota	-	-	2	4	3	1	9	9	5	3	36
RSUD Abdul Aziz	1	10	17	40	36	128	25	65	13	8	343
Satuan Pol PP	-	-	51	6	-	1	15	2	2	-	77
<b>Kecamatan</b>											
Kec. Singkawang Tengah	-	-	1	9	-	1	2	4	-	-	17
Kec. Singkawang Barat	1	-	5	1	-	-	5	1	1	-	14
Kec. Singkawang Timur	2	-	2	2	-	-	8	-	1	-	15
Kec. Singkawang Utara	-	-	8	-	2	1	6	2	-	-	19
Kec. Singkawang Selatan	1	-	2	-	2	2	4	1	1	-	13

Lanjutan Tabel/Continued Table : 2.3.6

Kantor/Dinas/Instansi Institution	Pendidikan/Educational										Total
	SD/ SLTP		SLTA		DI/DII/ DIII		DIV/S1		S2		
	L	P	L	P	L	P	L	P	L	P	
(1)	(2)	(3)	(4)	(5)	(6)	(7)	(8)	(9)	(10)	(11)	(12)
<b>Puskesmas</b>											
Puskesmas Singkawang Barat I	-	-	1	6	3	19	3	8	-	-	40
Puskesmas Singkawang Barat II	-	-	2	2	4	9	-	5	1	1	24
Puskesmas Singkawang Tengah I	-	-	1	6	-	20	3	6	1	1	38
Puskesmas Singkawang Tengah II	-	1	1	3	2	16	-	9	-	-	32
Puskesmas Singkawang Timur I	-	-	1	3	4	19	-	7	-	2	36
Puskesmas Singkawang Timur II	1	-	1	-	3	21	1	2	-	3	32
Puskesmas Singkawang Utara I	1	-	2	5	3	16	5	6	-	1	39
Puskesmas Singkawang Utara II	-	1	-	2	2	15	2	9	-	4	35
Puskesmas Singkawang Selatan I	-	-	4	3	4	16	1	3	1	1	33
Puskesmas Singkawang Selatan II	-	-	2	1	3	25	2	4	-	2	39
<b>Puskesmas Pembantu</b>											
Condong	-	-	1	1	-	4	-	-	-	-	6
Sekip Lama	-	-	-	-	-	-	-	-	-	-	-
Sungai Wie	-	-	-	-	-	3	-	1	-	-	4
Bukit Batu	-	-	-	-	1	1	-	-	-	-	2
Kuala	-	-	-	1	-	-	-	-	-	-	1
Tengah	-	-	-	1	-	-	-	-	-	-	1
Setapak Kecil	-	-	-	1	-	-	-	-	-	-	1
Sungai Garam Hilir	-	-	-	1	-	2	-	1	-	-	4
Sungai Rasau	-	-	-	1	1	1	-	-	-	-	3
Semelagi Kecil	-	-	1	-	-	4	-	-	-	-	5
Sedau	-	-	-	3	-	6	-	2	-	-	11
Tanjung Batu	-	-	-	-	-	1	-	-	-	-	1

Lanjutan Tabel/Continued Table : 2.3.6

Kantor/Dinas/Instansi Institution	Pendidikan/Educational										Total	
	SD/SLTP		SLTA		DI/DII/ DIII		DIV/S1		S2			
	L	P	L	P	L	P	L	P	L	P		
(1)	(2)	(3)	(4)	(5)	(6)	(7)	(8)	(9)	(10)	(11)	(12)	
Sijangkung	-	-	-	-	1	2	-	-	-	-	-	3
Sagatani	-	-	1	-	-	1	-	-	-	-	-	2
Sanggau Kulor	-	-	-	-	-	3	-	1	-	-	-	4
Nyarumkop	-	-	-	-	-	3	-	-	-	-	-	3
Seluang	-	-	-	-	-	1	-	-	-	-	-	1
Bagak Sahwa	-	-	-	-	-	1	-	1	-	-	-	2
<b>Kelurahan</b>												
Kelurahan Roban	-	-	5	1	2	1	-	1	-	1	-	11
Kelurahan Condong	-	-	1	4	-	2	1	2	-	-	-	10
Kelurahan Sekip Lama	1	-	1	5	1	-	-	-	-	1	-	9
Kelurahan Jawa	-	-	5	5	-	-	-	1	-	-	-	11
Kelurahan Sei Wie	-	1	5	3	-	-	-	-	-	-	-	9
Kelurahan Bukit Batu	-	-	4	2	-	-	1	-	-	-	-	7
Kelurahan Pasiran	-	-	4	4	-	-	-	1	-	-	-	9
Kelurahan Melayu	-	-	4	3	-	-	1	-	-	-	-	8
Kelurahan Tengah	-	-	1	2	-	1	3	-	-	-	-	7
Kelurahan Kuala	-	-	2	6	-	-	2	-	-	-	-	10
Kelurahan Setapak Kecil	1	-	1	-	-	1	4	1	-	-	-	8
Kelurahan Setapak Besar	-	-	3	-	-	1	2	2	-	-	-	8
Kelurahan Sei Garam Hilir	-	-	2	3	1	2	1	-	-	-	-	9
Kelurahan Naram	-	-	4	2	-	-	-	2	-	-	-	8
Kelurahan Sei Bulan	2	1	1	2	1	-	-	1	1	-	-	9
Kelurahan Sei Rasau	-	-	2	1	1	1	1	1	1	-	-	8
Kelurahan Semelagi Kecil	1	-	4	1	-	1	2	-	-	-	-	9
Kelurahan Pangmilang	2	-	3	-	2	-	1	1	-	-	-	9
Kelurahan Sedau	1	-	4	3	-	-	1	-	-	-	-	9
Kelurahan Sijangkung	-	-	4	1	1	1	1	2	-	-	-	10

Lanjutan Tabel/*Continued Table* : 2.3.6

Kantor/Dinas/Instansi Institution	Pendidikan/Educational										Total
	SD/ SLTP		SLTA		DI/DII/ DIII		DIV/S1		S2		
	L	P	L	P	L	P	L	P	L	P	
(1)	(2)	(3)	(4)	(5)	(6)	(7)	(8)	(9)	(10)	(11)	(12)
Kelurahan Sagatani	1	-	4	-	-	-	3	-	-	-	8
Kelurahan Sanggau Kulor	-	-	4	1	-	-	4	-	-	-	9
Kelurahan Nyarumkop	1	-	3	-	-	1	2	1	-	-	8
Kelurahan Pajintan	-	-	5	2	-	-	-	1	-	-	8
Kelurahan Mayasopa	-	-	4	1	-	-	3	-	-	-	8
Kelurahan Bagak Sahwa	-	-	4	2	-	-	2	1	-	-	9
<b>Sekolah</b>											
Guru	-	-	28	130	80	221	208	560	5	7	1239
TU Sekolah	11	3	14	14	-	2	-	3	-	-	47
<b>Jumlah/Totals</b>	<b>67</b>	<b>21</b>	<b>414</b>	<b>385</b>	<b>238</b>	<b>623</b>	<b>555</b>	<b>891</b>	<b>114</b>	<b>60</b>	<b>3 368</b>

Catatan/Note : Data belum termasuk PNS Non Pemda

Sumber/Source : Badan Kepegawaian dan Pengembangan Sumber Daya Manusia Kota Singkawang/*Regional Agency for Employee Affairs and Development of Human Resources of Singkawang Municipality*

**Tabel** 2.3.7 **Banyaknya Pegawai Negeri Sipil di Kota Singkawang Menurut Instansi Dan Jenis Kelamin, 2019**  
**Table** 2.3.7 **Number of Civil Servant in Singkawang Municipality by Institution and Sex, 2019**

Kantor/Dinas/Instansi Institution	Jenis Kelamin/Sex		
	Laki-Laki Male	Perempuan Female	Jumlah Total
(1)	(2)	(3)	(4)
Sekretariat Daerah Kota Singkawang	72	37	109
Sekretariat DPRD Kota Singkawang	18	10	28
Sekretariat KPU	1	-	1
<b>Dinas Daerah</b>			
Dinas Pendidikan dan Kebudayaan	35	16	51
Dinas Kesehatan dan Keluarga Berencana	30	32	62
Dinas Sosial, Pemberdayaan Perempuan dan Perlindungan anak	12	14	26
Dinas Kependudukan & Pencatatan Sipil	20	10	30
Dinas Perhubungan	40	9	49
Dinas Pekerjaan Umum dan Penataan Ruang Kota	43	15	58
Dinas Perindagkop dan UKM	30	13	43
Dinas Lingkungan Hidup	60	19	79
Dinas Pariwisata, Pemuda dan Olahraga	23	8	31
Dinas Perpustakaan dan Kearsipan	11	10	21
Dinas Pertanian, Ketahanan Pangan dan Perikanan	42	32	74
Dinas Penanaman Modal dan Tenaga Kerja	23	16	39
Dinas Perumahan, Pemukiman dan Pertanahan	24	8	32
Dinas Komunikasi dan Informatika	15	9	24
<b>Lembaga Teknis Daerah</b>			
BAPPEDA	20	9	29
Kesatuan Bangsa dan Linmas	12	9	21
Badan Kepegawaian dan Pengembangan SDM	15	17	32
Badan Badan Keuangan Daerah	38	18	56
Badan Penanggulangan Bencana Daerah	12	3	15
Badan Narkotika Nasional	2	2	4

Lanjutan Tabel/Continued Table : 2.3.7

Kantor/Dinas/Instansi Institution	Jenis Kelamin/Sex		
	Laki-Laki Male	Perempuan Female	Jumlah Total
(1)	(2)	(3)	(4)
Inspektorat Kota	19	17	36
RSUD Abdul Aziz	92	251	343
Satuan Pol PP	68	9	77
<b>Kecamatan</b>			
Kecamatan Singkawang Tengah	3	14	17
Kecamatan Singkawang Barat	12	2	14
Kecamatan Singkawang Timur	13	2	15
Kecamatan Singkawang Utara	16	3	19
Kecamatan Singkawang Selatan	10	3	13
<b>Puskesmas</b>			
Puskesmas Singkawang Barat I	7	33	40
Puskesmas Singkawang Barat II	7	17	24
Puskesmas Singkawang Tengah I	5	33	38
Puskesmas Singkawang Tengah II	3	29	32
Puskesmas Singkawang Timur I	5	31	36
Puskesmas Singkawang Timur II	6	26	32
Puskesmas Singkawang Utara I	11	28	39
Puskesmas Singkawang Utara II	4	31	35
Puskesmas Singkawang Selatan I	10	23	33
Puskesmas Singkawang Selatan II	7	32	39
<b>Puskesmas Pembantu</b>			
Condong	1	5	6
Sekip Lama	-	-	-
Sungai Wie	-	4	4
Bukit Batu	1	1	2
Kuala	-	1	1
Tengah	-	1	1
Setapak Kecil	-	1	1



Lanjutan Tabel/*Continued Table* : 2.3.7

Kantor/Dinas/Instansi Institution	Jenis Kelamin/Sex		
	Laki-Laki Male	Perempuan Female	Jumlah Total
(1)	(2)	(3)	(4)
<b>Puskesmas Pembantu</b>			
Sungai Garam Hilir	-	4	4
Sungai Rasau	1	2	3
Semelagi Kecil	1	4	5
Sedau	-	11	11
Tanjung Batu	-	1	1
Sijangkung	1	2	3
Sagatani	1	1	2
Sanggau Kulor	-	4	4
Nyarumkop	-	3	3
Seluang	-	1	1
Bagak Sahwa	-	2	2
<b>Kelurahan</b>			
Kelurahan Roban	7	4	11
Kelurahan Condong	2	8	10
Kelurahan Sekip Lama	3	6	9
Kelurahan Jawa	5	6	11
Kelurahan Sei Wie	5	4	9
Kelurahan Bukit Batu	5	2	7
Kelurahan Pasiran	4	5	9
Kelurahan Melayu	5	3	8
Kelurahan Tengah	4	3	7
Kelurahan Kuala	4	6	10
Kelurahan Setapak Kecil	6	2	8
Kelurahan Setapak Besar	5	3	8
Kelurahan Sei Garam Hilir	4	5	9
Kelurahan Naram	4	4	8
Kelurahan Sei Bulan	5	4	9
Kelurahan Sei Rasau	5	3	8

Lanjutan Tabel/*Continued Table* : 2.3.7

Kantor/Dinas/Instansi Institution	Jenis Kelamin/Sex		
	Laki-Laki Male	Perempuan Female	Jumlah Total
(1)	(2)	(3)	(4)
<b>Kelurahan</b>			
Kelurahan Semelagi Kecil	7	2	9
Kelurahan Pangmilang	8	1	9
Kelurahan Sedau	6	3	9
Kelurahan Sijangkung	6	4	10
Kelurahan Sagatani	8	0	8
Kelurahan Sanggau Kulor	8	1	9
Kelurahan Nyarumkop	6	2	8
Kelurahan Pajintan	5	3	8
Kelurahan Mayasopa	7	1	8
Kelurahan Bagak Sahwa	6	3	9
<b>Sekolah</b>			
Guru	321	918	1239
TU Sekolah	25	22	47
<b>Jumlah/Totals</b>	<b>1388</b>	<b>1976</b>	<b>3364</b>

Catatan/Note : Data belum termasuk PNS Non Pemda

Sumber/Source : Badan Kepegawaian dan Pengembangan Sumber Daya Manusia Kota Singkawang/*Regional Agency for Employee Affairs and Development of Human Resources of Singkawang Municipality*

**Tabel 2.3.8** Banyaknya Pegawai Negeri Sipil Instansi Vertikal di Kota Singkawang Menurut Instansi Dan Golongan, 2019  
**Number of Civil Servant Vertical's Institution in Singkawang Municipality by Institution and Classification, 2019**

Kantor/Dinas/Instansi Institution	Golongan/Type				Jumlah Total
	I	II	III	IV	
(1)	(2)	(3)	(4)	(5)	(6)
Kejaksaan Negeri	-	6	11	4	21
Pengadilan Negeri Klas I B Singkawang	-	4	24	6	34
Pengadilan Agama Singkawang	-	1	19	-	20
Lembaga Pemasarakatan Singkawang	-	44	38	-	82
Kantor Imigrasi Klas II Singkawang	-	19	34	1	54
Kantor Pelayanan Perbendaharaan Negara Singkawang	-	9	6	1	16
Kantor Pelayanan Kekayaan Negara dan Lelang Singkawang	-	10	8	1	19
Kantor Kementerian Agama	1	8	84	17	110
Kantor Kementrian Agraria dan Tata Ruang	-	11	20	1	32
Badan Pusat Statistik	-	1	18	1	20
Kantor Pelayanan Penyuluhan dan Pengamatan Potensi Perpajakan Singkawang	-	56	28	4	88
Sekretariat KPU Kota Singkawang	-	3	9	-	12
Rumah Penyimpanan Benda Sitaan Negara Singkawang	-	10	8	-	18
<b>Sumber/Source : KPPN Kota Singkawang</b>	<b>Jumlah/Total</b>	<b>182</b>	<b>307</b>	<b>36</b>	<b>526</b>

**Tabel** 2.3.9 **Banyaknya Pegawai Negeri Sipil Instansi Vertikal di Kota Singkawang Menurut Instansi Dan Pendidikan, 2019**  
**Table** 2.3.9 **Number of Civil Servant Vertical's Institution in Singkawang Municipality by Institution and Educational Attainment, 2019**

Kantor/Dinas/Instansi Institution	Pendidikan/Educational					Jumlah Total
	SD/ SLTP	SLTA	DI/ DII/ DIII	DIV/ S1	S2	
(1)	(2)	(3)	(4)	(5)	(6)	(7)
Kejaksaan Negeri	-	9	1	7	4	21
Pengadilan Negeri Klas I B Singkawang	-	7	4	16	7	34
Pengadilan Agama Singkawang	-	-	1	16	3	20
Lembaga Pemasarakatan Singkawang	-	68	4	9	1	82
Kantor Imigrasi Klas II Singkawang	-	25	7	17	5	54
Kantor Pelayanan Perbendaharaan Negara Singkawang	-	5	5	5	1	16
Kantor Pelayanan Kekayaan Negara dan Lelang Singkawang	-	3	7	8	1	19
Kantor Kementerian Agama	-	17	7	79	7	110
Kantor Kementrian Agraria dan Tata Ruang	-	10	3	17	2	32
Badan Pusat Statistik	-	5	2	11	2	20
Kantor Pelayanan Penyuluhan dan Pengamatan Potensi Perpajakan Singkawang	-	8	49	22	9	88
Sekretariat KPU Kota Singkawang	-	2	2	8	-	12
Rumah Penyimpanan Benda Sitaan Negara Singkawang	-	13	-	5	-	18
<b>Jumlah/Totals</b>	<b>-</b>	<b>172</b>	<b>92</b>	<b>220</b>	<b>42</b>	<b>526</b>

Sumber/Source : KPPN Kota Singkawang dan Dinas/Instansi masing-masing/State Treasury Service Office and others

**Tabel 2.3.10** Banyaknya Pegawai Negeri Sipil Instansi Vertikal di Kota Singkawang Menurut Instansi Dan Jenis Kelamin, 2019  
**Table** *Number of Civil Servant Vertical's Institution in Singkawang Municipality by Institution and Sex, 2019*

Kantor/Dinas/Instansi Institution	Jenis Kelamin/Sex		
	Laki-Laki Male	Perempuan Female	Jumlah Total
(1)	(2)	(3)	(4)
Kejaksaan Negeri	14	7	21
Pengadilan Negeri Klas I B Singkawang	22	12	34
Pengadilan Agama Bengkayang	14	6	20
Lembaga Pemasarakatan Singkawang	68	14	82
Kantor Imigrasi Klas II Singkawang	42	12	54
Kantor Pelayanan Perbendaharaan Negara Singkawang	9	7	16
Kantor Pelayanan Kekayaan Negara dan Lelang Singkawang	14	5	19
Kantor Kementerian Agama	58	52	110
Kantor Kementrian Agraria dan Tata Ruang	22	10	32
Badan Pusat Statistik	11	9	20
Kantor Pelayanan Penyuluhan dan Pengamatan Potensi Perpajakan Singkawang	64	24	88
Sekretariat KPU Kota Singkawang	8	4	12
Rumah Penyimpanan Benda Sitaan Negara Singkawang	16	2	18
<b>Jumlah</b>	<b>362</b>	<b>164</b>	<b>526</b>

Sumber/Source : KPPN Kota Singkawang dan Dinas/Instansi masing-masing/State Treasury Service Office and others

**Tabel 2.3.11** Banyaknya Anggota TNI di Kota Singkawang Menurut Pendidikan, 2019  
**Table** *Number of Indonesian Army in Singkawang Municipality by Education, 2019*

Satuan Kerja Units	Pendidikan/Educational					Jumlah Total
	SD/ SLTP	SLTA	DI/ DII/ DIII	DIV/ S1	S2	
(1)	(2)	(3)	(4)	(5)	(6)	(7)
Kodim 1202	18	98	-	-	1	117
Koramil 11 Singkawang	11	9	-	-	-	20
Koramil 16 Sedau	10	12	-	-	-	22
<b>Jumlah/Totals</b>	39	119	-	-	1	159

Sumber/Source : Kodim 1202 Singkawang/Military District Commander 1202 Singkawang

**Tabel 2.3.12** Banyaknya Anggota TNI di Kota Singkawang Menurut Jenis Kelamin, 2019  
**Table** *Number of Indonesian Army in Singkawang Municipality by Type of Sex, 2019*

Satuan Kerja Units	Laki-Laki Male	Perempuan Female	Jumlah Total
(1)	(2)	(3)	(4)
Kodim 1202	117	-	117
Koramil 11 Singkawang	20	-	20
Koramil 16 Sedau	22	-	22
<b>Jumlah/Totals</b>	<b>159</b>	<b>-</b>	<b>159</b>

Sumber/Source : Kodim 1202 Singkawang/Military District Commander 1202 Singkawang

**Tabel** 2.3.13 **Banyaknya Anggota Polri Di Kota Singkawang Menurut Jenis Kelamin, 2019**  
**Table** 2.3.13 **Number of Police in Singkawang Municipality by Type of Sex, 2019**

Satuan Kerja <i>Units</i>	Jenis Kelamin/Sex		
	Laki-Laki <i>Male</i>	Perempuan <i>Female</i>	Jumlah <i>Total</i>
(1)	(2)	(3)	(4)
Polres Singkawang	305	34	339
Polsek Singkawang Selatan	28	1	29
Polsek Singkawang Timur	28	-	28
Polsek Singkawang Utara	31	1	32
Polsek Singkawang Barat	42	1	43
Polsek Singkawang Tengah	29	1	30
Pos Polisi Sedau	1	-	1
Pos Polisi Simpaltit	1	-	1
Pos Polisi Kulor	1	-	1
Pos Polisi Naram	1	-	1
Pos Polisi Condong	1	-	1
Pos Polisi Lantas	-	-	-
<b>2019</b>	<b>468</b>	<b>38</b>	<b>506</b>
<b>2018</b>	<b>455</b>	<b>38</b>	<b>493</b>
<b>2017</b>	<b>448</b>	<b>37</b>	<b>485</b>
<b>2016</b>	<b>436</b>	<b>38</b>	<b>474</b>
<b>2015</b>	<b>417</b>	<b>30</b>	<b>447</b>

Sumber/Source : Kepolisian Resor Singkawang/Resort Police of Singkawang



**Tabel 2.3.14** Banyaknya PNS POLRI di Kota Singkawang Menurut Jenis Kelamin, 2019  
**Number of Civil Servant in Police Office in Singkawang Municipality by Gender, 2019**

Satuan Kerja <i>Units</i>	Jenis Kelamin/Sex		
	Laki-Laki <i>Male</i>	Perempuan <i>Female</i>	Jumlah <i>Total</i>
(1)	(2)	(3)	(4)
Polres Singkawang	6	10	16
Polsek Singkawang Selatan	-	1	1
Polsek Singkawang Timur	1	-	1
Polsek Singkawang Utara	-	1	1
Polsek Singkawang Barat	-	1	1
Polsek Singkawang Tengah	-	2	2
Pos Polisi Sedau	-	-	-
Pos Polisi Simpaltit	-	-	-
Pos Polisi Kulor	-	-	-
Pos Polisi Naram	-	-	-
Pos Polisi Condong	-	-	-
Pos Polisi Lantas	-	-	-
<b>2019</b>	<b>7</b>	<b>15</b>	<b>22</b>
<b>2018</b>	<b>6</b>	<b>15</b>	<b>21</b>
<b>2017</b>	<b>6</b>	<b>15</b>	<b>21</b>
<b>2016</b>	<b>5</b>	<b>15</b>	<b>20</b>
<b>2015</b>	<b>6</b>	<b>16</b>	<b>22</b>

Sumber/Source : Kepolisian Resor Singkawang/ *Resort Police of Singkawang*

**Tabel 2.3.15** Banyaknya Pegawai BUMN Dan BANK Di Kota Singkawang Menurut Instansi Dan Jenis Kelamin, 2019  
**Table** 2.3.15 **Number of BUMN and Bank Employees in Singkawang Municipality by Institution and Sex, 2019**

Satuan Kerja Units	Jenis Kelamin/Sex		
	Laki-Laki Male	Perempuan Female	Jumlah Total
(1)	(2)	(3)	(4)
BRI Kota Singkawang	252	124	376
BRI Syariah Kota Singkawang	7	4	11
BNI Kota Singkawang	15	41	56
BCA Kota Singkawang	34	21	55
Mandiri Kota Singkawang	44	28	72
Mandiri Syariah Kota Singkawang	16	7	23
Bank Kalbar Kota Singkawang	30	23	53
Bank Kalbar Syariah Kota Singkawang	25	4	29
Bank Danamon Kota Singkawang	1	8	9
Bank Mega Kota Singkawang	7	7	14
Bank Panin Kota Singkawang	11	4	15
Bank Maybank	3	3	6
BTPN Kota Singkawang	6	4	10
Bank BTN	4	3	7
PT. Telkom Kota Singkawang	7	1	8
PT. Pos (persero) Kota Singkawang	72	15	87
PT. PLN (Persero) Kota Singkawang	9	-	9
PDAM Kota Singkawang	53	16	69
BPJS Kota Singkawang	18	19	37
Jasa Raharja	12	2	14
BULOG Kota Singkawang	10	5	15
<b>Jumlah / Total</b>	<b>636</b>	<b>339</b>	<b>975</b>

Sumber/Source : Instansi masing-masing/Each institution

**Tabel 2.3.16** Banyaknya Pegawai BUMN di Kota Singkawang Menurut Instansi dan Tk. Pendidikan, 2019  
**Number of BUMN Employees in Singkawang Municipality by Institution and Educational Attainment, 2019**

Kantor/Dinas/Instansi Institution	Pendidikan/Educational								Total
	SD/SLTP		SLTA		DI/DII/ DIII		DIV/S1/S2		
	L	P	L	P	L	P	L	P	
(1)	(2)	(3)	(4)	(5)	(6)	(7)	(8)	(9)	(12)
BRI Kota Singkawang	-	-	94	16	63	56	95	52	376
BRI Syariah Kota Singkawang	-	-	3	-	2	-	2	4	11
BNI Kota Singkawang	1	-	6	5	-	9	8	27	56
BCA Kota Singkawang	-	-	3	5	2	-	16	29	45
Mandiri Kota Singkawang	-	-	12	7	-	2	39	12	72
Mandiri Syariah Kota Singkawang	-	-	7	-	-	1	8	7	23
Bank Kalbar Kota Singkawang	1	-	17	1	-	2	13	19	53
Bank Kalbar Syariah Kota Singkawang	-	-	5	-	3	-	17	4	29
Bank Danamon Kota Singkawang	-	-	-	-	-	2	1	6	9
Bank Mega Kota Singkawang	-	-	4	-	1	1	2	6	14
Bank Panin Kota Singkawang	-	-	7	-	-	-	4	4	15
Bank Maybank	-	-	-	-	-	-	3	3	6
BTPN Kota Singkawang	-	-	-	-	-	1	6	3	10
Bank BTN	-	-	-	-	1	-	3	3	7
PT. Telkom Kota Singkawang	-	-	3	-	-	-	4	1	8
PT. Pos (persero) Kota Singkawang	-	-	48	9	10	3	14	3	87
PT. PLN (Persero) Kota Singkawang	-	-	3	-	5	-	1	-	9
PDAM Kota Singkawang	3	-	36	11	4	-	10	5	69
BPJS Kota Singkawang	-	-	-	-	3	3	15	16	37
Jasa Raharja	-	-	3	-	3	2	6	-	14
BULOG Kota Singkawang	-	-	9	2	-	2	1	1	15
<b>Jumlah / Total</b>	<b>5</b>	<b>-</b>	<b>260</b>	<b>56</b>	<b>97</b>	<b>84</b>	<b>268</b>	<b>205</b>	<b>965</b>

Sumber/Source : Instansi masing-masing/ Each institution

## 2.4 KEUANGAN PEMERINTAH GOVERNMENT FINANCE

**Tabel** 2.4.1 **Realisasi Pendapatan Daerah Kota Singkawang Menurut Jenis Pendapatan (juta rupiah), 2016 - 2019**  
**Table** 2.4.1 **Actual Singkawang Municipality Government Revenues by Kind of Revenues (million rupiahs), 2016 - 2019**

Jenis Pendapatan/Kind of Revenues	2016	2017
(1)	(2)	(3)
<b>1. Pendapatan Asli Daerah (PAD)/Regional Revenue</b>	<b>103 256,07</b>	<b>132 099,42</b>
1.1 Pajak Daerah/Regional Tax	29 627,56	39 381,09
1.2 Retribusi Daerah/Regional Retribution	5 388,72	5 292,35
1.3 Hasil Perusahaan Milik Daerah dan Pengelolaan Kekayaan Daerah yang Dipisahkan/Regional-Owned Company Revenue and Separated Management of Regional Wealth	3 221,68	4 309,82
1.4 Lain-lain PAD yang Sah/Other Regional Revenue	65 018,39	83 116,16
<b>2. Dana Perimbangan/Balance Funds</b>	<b>641 267,24</b>	<b>539 308,01</b>
2.1 Bagi Hasil Pajak/Tax Sharing Revenue	15 774,84	13 638,54
2.2 Bagi Hasil Bukan Pajak/Sumber Daya Alam/Non-Tax Sharing Revenue/Natural Resources	1 026,02	1 780,62
2.3 Dana Alokasi Umum (DAU)/General Allocation Fund	501 293,50	492 487,39
2.4 Dana Alokasi Khusus (DAK)/Special Allocation Fund	123 172,88	134 506,28
<b>3. Lain-lain Pendapatan yang Sah/Other Revenue</b>	<b>45 605,13</b>	<b>106 707,59</b>
3.1 Pendapatan Hibah/Grant	-	28 169,45
3.2 Dana Darurat/Emergency Fund	-	-
3.3 Dana Bagi Hasil Pajak dari Provinsi dan Pemerintah Daerah Lainnya/Tax Sharing Revenue from Provincial and Other Regional Governments	40 490,33	43 275,26
3.4 Dana Penyesuaian & Otonomi Daerah/Regional Adjustment and Autonomy Fund	-	-
3.5 Bantuan Keuangan dari Provinsi atau Pemerintah Daerah Lainnya/Financial Assistance from Provincial or Other Regional Governments	5 114,80	-
<b>4. Sisa Lebih Anggaran/Remainder of the Revenue</b>	<b>3 580,17</b>	<b>28 776,88</b>
<b>Jumlah / Total</b>	<b>793 708,90</b>	<b>874 733,83</b>

Lanjutan Tabel/*Continued Table* : 2.4.1

Jenis Pendapatan/ <i>Kind of Revenues</i>	2018	2019*
(1)	(2)	(3)
<b>1. Pendapatan Asli Daerah (PAD)/<i>Regional Revenue</i></b>	<b>130 864,90</b>	<b>166 298,79</b>
1.1 Pajak Daerah/ <i>Regional Tax</i>	48 215,80	55 880,76
1.2 Retribusi Daerah/ <i>Regional Retribution</i>	5 521,90	5 528,55
1.3 Hasil Perusahaan Milik Daerah dan Pengelolaan Kekayaan Daerah yang Dipisahkan/ <i>Regional-Owned Company Revenue and Separated Management of Regional Wealth</i>	5 185,34	5 242,66
1.4 Lain-lain PAD yang Sah/ <i>Other Regional Revenue</i>	71 941,86	99 646,81
<b>2. Dana Perimbangan/<i>Balance Funds</i></b>	<b>615 164,30</b>	<b>662 655,27</b>
2.1 Bagi Hasil Pajak/ <i>Tax Sharing Revenue</i>	13 002,35	9 715,65
2.2 Bagi Hasil Bukan Pajak/Sumber Daya Alam/ <i>Non-Tax Sharing Revenue/Natural Resources</i>	4 272,45	4 518,78
2.3 Dana Alokasi Umum (DAU)/ <i>General Allocation Fund</i>	492 487,39	517 069,69
2.4 Dana Alokasi Khusus (DAK)/ <i>Special Allocation Fund</i>	105 402,11	131 351,15
<b>3. Lain-lain Pendapatan yang Sah/<i>Other Revenue</i></b>	<b>133 061,57</b>	<b>89 261,24</b>
3.1 Pendapatan Hibah/ <i>Grant</i>	31 187,29	31 482,39
3.2 Dana Darurat/ <i>Emergency Fund</i>	-	-
3.3 Dana Bagi Hasil Pajak dari Provinsi dan Pemerintah Daerah Lainnya/ <i>Tax Sharing Revenue from Provincial and Other Regional Governments</i>	57 614,09	57 753,61
3.4 Dana Penyesuaian & Otonomi Daerah/ <i>Regional Adjustment and Autonomy Fund</i>	44 260,19	-
3.5 Bantuan Keuangan dari Provinsi atau Pemerintah Daerah Lainnya/ <i>Financial Assistance from Provincial or Other Regional Governments</i>	-	25,43
<b>4. Sisa Lebih Anggaran/<i>Remainder of the Revenue</i></b>	<b>44 517,65</b>	<b>87 456,16</b>
<b>Jumlah / <i>Total</i></b>	<b>923 608,42</b>	<b>1 005 671,46</b>

Catatan/*Note* : \*) Data *unaudited*Sumber/*Source* : Badan Keuangan Daerah Kota Singkawang/*Regional Financial Office of Singkawang Municipality*

**Tabel** 2.4.2 **Realisasi Belanja Pemerintah Kota Singkawang Menurut Jenis Belanja (juta rupiah), 2016 - 2019**  
**Table** 2.4.2 **Actual Singkawang Municipality Government Expenditures by Kind of Expenditures (million rupiahs), 2016 - 2019**

<b>Jenis Pengeluaran</b> <i>Kind of Expenditure</i>	<b>2016</b>	<b>2017</b>
(1)	(2)	(3)
<b>1. Belanja Tidak Langsung/Indirect Expenditures</b>	<b>397 681,92</b>	<b>356 261,02</b>
1.1 Belanja Pegawai/ <i>Personnel Expenditures</i>	...	329 041,57
1.2 Belanja Bunga/ <i>Interest Expenditures</i>	...	-
1.3 Belanja Subsidi/ <i>Subsidies Expenditures</i>	...	-
1.4 Belanja Hibah/ <i>Grant Expenditures</i>	...	17 623,41
1.5 Belanja Bantuan Sosial/ <i>Social Aid Expenditures</i>	...	8 889,19
1.6 Belanja Bagi Hasil Kepada Pemerintah Desa/ <i>Sharing Fund Expenditure to Village Government</i>	...	-
1.7 Belanja Bantuan Keuangan Kepada Desa/ <i>Financial Aids Expenditures to Chief Village</i>	...	706,62
1.8 Belanja Tidak Terduga/ <i>Unpredicted Expenditures</i>	...	0,22
<b>2. Belanja Langsung/Direct Expenditures</b>	<b>432 570,50</b>	<b>452 543,79</b>
2.1 Belanja Pegawai/ <i>Personnel Expenditures</i>	...	64 849,36
2.2 Belanja Barang dan Jasa/ <i>Goods and Services Expenditures</i>	...	188 708,77
2.3 Belanja Modal/ <i>Capital Expenditures</i>	...	198 985,66
<b>Jumlah/Total</b>	<b>830 252,42</b>	<b>808 804,81</b>

Lanjutan Tabel/Continued Table : 2.4.2

Jenis Pengeluaran <i>Kind of Expenditure</i>	2018	2019*
(1)	(2)	(3)
<b>1. Belanja Tidak Langsung/Indirect Expenditures</b>	<b>411 239,88</b>	<b>353 344,12</b>
1.1 Belanja Pegawai/Personnel Expenditures	372 846,36	331 961,76
1.2 Belanja Bunga/Interest Expenditures	-	-
1.3 Belanja Subsidi/Subsidies Expenditures	-	-
1.4 Belanja Hibah/Grant Expenditures	31 464,57	15 748,74
1.5 Belanja Bantuan Sosial/Social Aid Expenditures	5 981,59	4 834,09
1.6 Belanja Bagi Hasil Kepada Pemerintah Desa/Sharing Fund Expenditure to Village Government	-	-
1.7 Belanja Bantuan Keuangan Kepada Desa/Financial Aids Expenditures to Chief Village	820,51	799,53
1.8 Belanja Tidak Terduga/Unpredicted Expenditures	126,85	-
<b>2. Belanja Langsung/Direct Expenditures</b>	<b>436 110,15</b>	<b>513 932,67</b>
2.1 Belanja Pegawai/Personnel Expenditures	31 231,19	76 419,08
2.2 Belanja Barang dan Jasa/Goods and Services Expenditures	162 634,47	229 174,75
2.3 Belanja Modal/Capital Expenditures	242 244,49	208 338,84
<b>Jumlah/Total</b>	<b>847 350,03</b>	<b>867 276,79</b>

Catatan/Note : \*) Data unaudited

Sumber/Source : Badan Keuangan Daerah Kota Singkawang/Regional Financial Office of Singkawang Municipality

**Tabel**      **2.4.3**      **Realisasi Penerimaan Pajak Daerah Menurut Jenisnya di Kota Singkawang (juta rupiah), 2019**  
**Table**      **2.4.3**      **Actual Taxes Region by Kind of Revenue in Singkawang Municipality (million rupiahs), 2019**

<b>Uraian</b>	<b>2016</b>	<b>2017</b>	<b>2018</b>	<b>2019*</b>
<b>Description</b>				
(1)	(2)	(3)	(4)	(5)
Pajak Hotel	790,75	2 135,43	3 174,10	4 188,54
Pajak Restoran	2 913,75	4 844,09	6 235,09	9 495,73
Pajak Hiburan	960,25	2 363,92	3 044,42	3 540,38
Reklame	468,71	810,71	677,70	879,52
Pajak Penerangan Jalan	11 123,39	12 934,38	14 092,40	14 859,16
Pajak Parkir	194,40	306,14	404,36	1 011,37
Pajak Air Tanah	20,71	25,32	23,10	23,79
Pajak Mineral Bukan Logam dan Batuan	211,32	235,83	230,61	195,80
Pajak Sarang Burung Walet	11,79	8,21	5,26	7,40
Pajak BPHTB	9 128,29	9 871,36	13 454,15	14 820,36
PBB Pedesaan dan Perkotaan	3 804,20	5 845,70	6 874,60	6 858,72
<b>Jumlah/Total</b>	<b>29 627,56</b>	<b>39 381,09</b>	<b>48 215,79</b>	<b>55 880,76</b>

Catatan/Note : \*) Data *unaudited*

Sumber/Source : Badan Keuangan Daerah Kota Singkawang/Regional Financial Office of Singkawang Municipality



**Tabel 2.4.4 Realisasi Penerimaan Retribusi Daerah Menurut Jenisnya di Kota Singkawang (juta rupiah), 2019**  
**Actual Region Retribution by Kind of Revenue in Singkawang Municipality (million rupiahs), 2019**

<b>Uraian Description</b>	<b>2016</b>	<b>2017</b>	<b>2018</b>	<b>2019*</b>
(1)	(2)	(3)	(4)	(5)
Pelayanan Kesehatan	1 409,64	1 125,22	1 336,21	1 299,17
Pelayanan Kebersihan	746,56	774,86	752,73	832,40
Penggantian Biaya Cetak KTP & Akte Capil	-	-	-	-
Pelayanan Parkir di Tepi Jalan Umum	210,09	396,64	408,88	437,86
Pelayanan Pasar	344,92	308,12	258,25	311,05
Pengujian Kendaraan Bermotor	282,14	372,70	378,61	358,26
Pengendalian Menara Telekomunikasi	221,12	73,08	480,43	742,82
Jasa Usaha Pemakaian Kekayaan Daerah	159,55	105,24	17,84	73,61
Jasa Terminal	22,80	47,04	70,07	50,88
Jasa Usaha Rumah Potong Hewan	152,25	172,31	219,11	224,19
Retribusi Pelayanan Jasa Pelabuhan	5,50	4,52	-	-
Retribusi Izin Mendirikan Bangunan (IMB)	1 190,41	1 275,85	1 594,82	1 198,31
Izin Gangguan/Keamanan	643,76	636,76	4,67	-
Izin Trayek	-	-	-	-
<b>Jumlah / Total</b>	<b>5 388,74</b>	<b>5 292,34</b>	<b>5 521,62</b>	<b>5 528,55</b>

Catatan/Note : \* ) Data *unaudited*

Sumber/Source : Badan Keuangan Daerah Kota Singkawang/Regional Financial Office of Singkawang Municipality

## 2.5 PEMILIHAN UMUM GENERAL ELECTION

**Tabel** 2.5.1 **Jumlah Pemilih Dan Tempat Pemungutan Suara Pemilu Legislatif Tahun 2019 Diperinci Menurut Kecamatan**  
**Table** *Number of Elector and Voting Place of Legislative General Election 2019 by Subdistrict in Singkawang Municipality*

Kecamatan Subdistrict	Pemilih / Electors		Jumlah Total	TPS Place of Voters
	Laki-Laki Male	Perempuan Female		
(1)	(2)	(3)	(4)	(5)
Singkawang Selatan	17 034	15 662	32 696	86
Singkawang Timur	7 217	6 581	13 798	47
Singkawang Utara	9 143	9 136	18 279	49
Singkawang Barat	19 358	19 413	38 771	109
Singkawang Tengah	21 549	22 126	43 675	114
<b>Jumlah / Total</b>	<b>74 301</b>	<b>72 918</b>	<b>147 219</b>	<b>405</b>

Sumber/Source : Sekretariat KPUD Kota Singkawang/Sekretariat of General Elections Commission of Singkawang Municipality

**Tabel**  
**Table** 2.5.2

**Jumlah Suara Sah yang Diperoleh Organisasi Peserta Pemilu Legislatif Diperinci Menurut Kecamatan di Kota Singkawang, 2019**  
**Number of Valid Vote in Legislative General Election Participant by Subdistrict in Singkawang Municipality, 2019**

<b>Kecamatan Subdistrict</b>	<b>DPD</b>	<b>DPR</b>	<b>DPRD Provinsi</b>	<b>DPRD Kab/Kota</b>
(1)	(2)	(3)	(4)	(5)
Singkawang Selatan	21 624	22 661	22 304	23 593
Singkawang Timur	9 731	10 123	9 955	10 543
Singkawang Utara	12 906	13 639	13 965	15 438
Singkawang Barat	22 663	23 388	23 190	24 264
Singkawang Tengah	31 812	32 939	32 842	34 809
<b>Jumlah / Total</b>	<b>98 736</b>	<b>102 750</b>	<b>102 256</b>	<b>108 647</b>

Sumber/Source : Sekretariat KPUD Kota Singkawang/Sekretariat of General Elections Commission of Singkawang Municipality

**Tabel**  
**Table** 2.5.3**Jumlah Pemilih Dan Tempat Pemungutan Suara  
Pemilu Presiden Dan Wakil Presiden Diperinci Menurut  
Kecamatan, 2019**  
*Number of Elector and Voting Place and Elector President  
and Vice President by Subdistrict, 2019*

Kecamatan Subdistrict	Pemilih / Electors		Jumlah Total	TPS Place of Voters
	Laki-Laki Male	Perempuan Female		
(1)	(2)	(3)	(4)	(5)
Singkawang Selatan	18 858	17 742	36 600	158
Singkawang Timur	7 798	7 222	15 020	62
Singkawang Utara	9 760	9 675	19 435	85
Singkawang Barat	21 159	21 245	42 404	177
Singkawang Tengah	23 346	23 984	47 330	191
<b>Jumlah / Total</b>	<b>80 921</b>	<b>79 868</b>	<b>160 789</b>	<b>673</b>

Sumber/Source : Sekretariat KPUD Kota Singkawang/ *Secretariat of General Elections Commission of Singkawang Municipality*

**Tabel**  
**Table** 2.5.4

**Jumlah Suara Sah Dan Tidak Sah Pemilu Presiden Dan Wakil Presiden Diperinci Menurut Kecamatan, 2019**  
**Number of Valid Vote and Invalid Vote of Elector President and Vice President by Subdistrict, 2019**

<b>Kecamatan Subdistrict</b>	<b>Suara Sah Valid</b>	<b>Suara Tidak Sah Invalid</b>	<b>Jumlah Total</b>
(1)	(2)	(3)	(4)
Singkawang Selatan	25 114	523	25 637
Singkawang Timur	11 158	267	11 425
Singkawang Utara	15 861	419	16 280
Singkawang Barat	25 731	420	26 151
Singkawang Tengah	36 742	496	37 238
<b>Jumlah / Total</b>	<b>114 606</b>	<b>2 125</b>	<b>116 731</b>

Sumber/Source : Sekretariat KPUD Kota Singkawang/ *Secretariat of General Elections Commission of Singkawang Municipality*

**Tabel**  
**Table** 2.5.5

**Jumlah Suara Yang Diperoleh Peserta Pemilu Presiden Dan Wakil Presiden Diperinci Menurut Pasangan Calon, 2019**  
**Number of Vote in President General Election Obtained by Candidate Couple, 2019**

<b>Kecamatan Subdistrict</b>	<b>H. Prabowo Subianto Dan H. Sandiaga Salahuddin Uno, B.B.A., M.B.A.</b>	<b>H.Joko Widodo Dan Prof. Dr. K.H. Ma'ruf Amin</b>	<b>Jumlah Total</b>
(1)	(2)	(3)	(4)
Singkawang Selatan	8 228	16 886	25 114
Singkawang Timur	1 815	11 158	12 973
Singkawang Utara	9 375	15 861	25 236
Singkawang Barat	7 451	25 731	33 182
Singkawang Tengah	23 312	36 742	60 054
<b>Jumlah / Total</b>	<b>50 181</b>	<b>106 378</b>	<b>156 559</b>

Sumber/Source : Sekretariat KPUD Kota Singkawang/ Secretariat of General Elections Commission of Singkawang Municipality

**Tabel**  
**Table** 2.5.6

**Jumlah Pemilih Dan Tempat Pemungutan Suara Pemilu Gubernur Dan Wakil Gubernur Kalimantan Barat Diperinci Menurut Kecamatan, 2018**  
**Number of Elector and Voting Place Governor and Vice Governor General Election Kalimantan Barat by Subdistrict, 2018**

Kecamatan Subdistrict	Pemilih/Electors		Jumlah Total	TPS Place of Voters
	Laki-Laki Male	Perempuan Female		
(1)	(2)	(3)	(4)	(5)
Singkawang Selatan	17 034	15 662	32 696	86
Singkawang Timur	7 217	6 581	13 798	47
Singkawang Utara	9 143	9 136	18 279	49
Singkawang Barat	19 358	19 413	38 771	109
Singkawang Tengah	21 549	22 126	43 675	114
<b>Jumlah / Total</b>	<b>74 301</b>	<b>72 918</b>	<b>147 219</b>	<b>405</b>

Sumber/Source : Sekretariat KPUD Kota Singkawang/ Secretariat of General Elections Commission of Singkawang Municipality

**Tabel**  
**Table** 2.5.7

**Jumlah Suara Sah Dan Tidak Sah Pemilu Gubernur Dan Wakil Gubernur Kalimantan Barat Diperinci Menurut Kecamatan, 2018**  
***Number of Valid Vote and Invalid Vote Governor and Vice Governor General Election Kalimantan Barat by Subdistrict, 2018***

<b>Kecamatan Subdistrict</b>	<b>Suara Sah Valid</b>	<b>Suara Tidak Sah Invalid</b>	<b>Jumlah Total</b>
(1)	(2)	(3)	(4)
Singkawang Selatan	19 956	26	19 982
Singkawang Timur	9 187	29	9 216
Singkawang Utara	13 762	44	13 806
Singkawang Barat	18 908	23	18 931
Singkawang Tengah	30 293	8	30 301
<b>Jumlah / Total</b>	<b>92 106</b>	<b>130</b>	<b>92 236</b>

Sumber/Source : Sekretariat KPUD Kota Singkawang/ *Secretariat of General Elections Commission of Singkawang Municipality*



**Tabel**  
**Table** 2.5.8

**Jumlah Suara Yang Diperoleh Peserta Pemilu Gubernur Dan Wakil Gubernur Kalimantan Barat Diperinci Menurut Pasangan Calon, 2018**  
**Number of Vote in Governor and Vice Governor General Election Kalimantan Barat by Candidate Couple, 2018**

Kecamatan Subdistrict	Pasangan Calon Gubernur dan Wkl.Gubernur			Jumlah Total
	Drs. Milton Crosby, M.Si & H.Boyman Harun, S.H	Dr.Karolin Margaret Natasa & Suryadman Gidot, M.Pd	H.Sutarmidji,S.H., M.Hum & Drs.Ria Norsan,M.M	
(1)	(2)	(3)	(4)	(5)
Singkawang Selatan	415	11 282	7 976	19 673
Singkawang Timur	368	6 555	2 097	9 020
Singkawang Utara	353	2 268	10 985	13 606
Singkawang Barat	203	11 187	7 350	18 740
Singkawang Tengah	393	6 038	23 615	30 046
<b>Jumlah / Total</b>	<b>1 732</b>	<b>37 330</b>	<b>52 023</b>	<b>91 085</b>

Sumber/Source : Sekretariat KPUD Kota Singkawang/ Secretariat of General Elections Commission of Singkawang Municipality

**Tabel**  
**Table** 2.5.9

**Jumlah Pemilih Dan Tempat Pemungutan Suara Pemilu Walikota Dan Wakil Walikota Kota Singkawang Diperinci Menurut Kecamatan, 2017**  
**Number of Elector and Voting Place The Mayor and Vice Mayor General Election of Singkawang Municipality by Subdistrict, 2017**

Kecamatan Subdistrict	Pemilih / Electors		Jumlah Total	TPS Place of Voters
	Laki-Laki Male	Perempuan Female		
(1)	(2)	(3)	(4)	(5)
Singkawang Selatan	17 085	16 074	33 159	86
Singkawang Timur	7 014	6 462	13 476	47
Singkawang Utara	8 938	8 807	17 745	49
Singkawang Barat	23 006	23 422	46 428	109
Singkawang Tengah	23 035	22 671	45 706	114
<b>Jumlah / Total</b>	<b>79 078</b>	<b>77 436</b>	<b>156 514</b>	<b>405</b>

Sumber/Source : Sekretariat KPUD Kota Singkawang/ Secretariat of General Elections Commission of Singkawang Municipality

**Tabel**  
**Table** 2.5.10

**Jumlah Surat Suara Sah Dan Tidak Sah Pemilu Walikota Dan Wakil Walikota Kota Singkawang Diperinci Menurut Kecamatan, 2017**  
**Number of Valid Vote and Invalid Vote The Mayor and Vice Mayor General Election of Singkawang Municipality by Subdistrict, 2017**

Kecamatan/ Subdistrict	Suara Sah/ Valid	Suara Tidak Sah/ Invalid	Jumlah DPT/ Fixed Voters	Surat Suara Dikemb alikan/ Returned	Golput/ Abstentions
(1)	(2)	(3)	(4)	(5)	(6)
Singkawang Selatan	19 836	537	33 159	69	12 786
Singkawang Timur	9 071	311	13 476	13	4 094
Singkawang Utara	13 322	291	17 745	6	4 132
Singkawang Barat	19 754	488	46 428	138	26 186
Singkawang Tengah	28 304	875	44 706	27	15 527
<b>Jumlah / Total</b>	<b>90 287</b>	<b>2 502</b>	<b>155 514</b>	<b>253</b>	<b>62 725</b>

Sumber/Source : Sekretariat KPUD Kota Singkawang/ Secretariat of General Elections Commission of Singkawang Municipality

**Tabel**  
**Table** 2.5.11

**Jumlah Surat Yang Diperoleh Peserta Pemilu Walikota Dan Wakil Walikota Kota Singkawang Diperinci Menurut Pasangan Calon, 2017**  
**Number of Vote Obtained by The Mayor and Vice Mayor General Election of Singkawang by Candidate Couple, 2017**

Kecamatan/ Subdistrict	Pasangan Calon Walikota dan Wakil Walikota Mayor and Vice Mayor			
	Tjhai Nyit Khim/ Suriyadi	Tjhai Chui/ Irwan	Abdul Mutalib/ Muhammad	Andi Syarif/ Nurmansyah
(1)	(2)	(3)	(4)	(5)
Singkawang Selatan	3 300	10 137	3 822	2 577
Singkawang Timur	1 777	4 683	1 115	1 496
Singkawang Utara	1 234	3 232	6 393	2 463
Singkawang Barat	3 000	11 405	3 327	2 022
Singkawang Tengah	2 928	9 029	9 584	6 763
<b>Jumlah / Total</b>	<b>12 239</b>	<b>38 486</b>	<b>24 241</b>	<b>15 321</b>

Sumber/Source : Sekretariat KPUD Kota Singkawang/ Secretariat of General Elections Commission of Singkawang Municipality

## 2.6 JAMINAN KESEHATAN NASIONAL NATIONAL HEALTH INSURANCE

**Tabel** 2.6.1 **Jumlah Peserta JKN - KIS di Kota Singkawang Menurut Jenis Kepesertaan, 2019**  
*Members of Social Health Insurance (JKN-KIS) by Groups in Singkawang Municipality, 2019*

Kecamatan/ Subdistrict	PBI	Peg. BUMN	Peg. Swasta	Pekerja Mandiri	Penerima Pensiun
(1)	(2)	(3)	(4)	(5)	(6)
Singkawang Selatan	20 150	38	2360	4 879	442
Singkawang Timur	15 226	7	851	1 137	271
Singkawang Utara	14 416	61	1297	2 619	388
Singkawang Barat	10 752	99	2420	7 860	1347
Singkawang Tengah	21 858	397	4361	7 192	3584
<b>2 0 1 9</b>	<b>82 402</b>	<b>602</b>	<b>11 289</b>	<b>23 687</b>	<b>6 032</b>
<b>2 0 1 8</b>	<b>70 952</b>	<b>579</b>	<b>10 154</b>	<b>21 221</b>	<b>6 243</b>
<b>2 0 1 7</b>	<b>67 393</b>	<b>577</b>	<b>8 458</b>	<b>17 352</b>	<b>5 282</b>
<b>2 0 1 6</b>	<b>58 933</b>	<b>340</b>	<b>7 302</b>	<b>15 805</b>	<b>5 447</b>

Lanjutan Tabel/*Continued Table 2.6.1*

<b>Kecamatan/ Subdistrict</b>	<b>PNS</b>	<b>Kepolisian RI</b>	<b>TNI</b>	<b>Veteran</b>	<b>Jumlah Total</b>
(1)	(7)	(8)	(9)	(10)	(11)
Singkawang Selatan	1431	272	775	8	30 355
Singkawang Timur	927	37	901	-	19 357
Singkawang Utara	2 123	244	133	6	21 287
Singkawang Barat	3 089	401	248	11	26 227
Singkawang Tengah	8 765	1 166	1 625	75	49 023
<b>2 0 1 9</b>	<b>16 335</b>	<b>2 120</b>	<b>3 682</b>	<b>100</b>	<b>146 249</b>
<b>2 0 1 8</b>	<b>11 210</b>	<b>4 343</b>	<b>3 074</b>	<b>104</b>	<b>127 880</b>
<b>2 0 1 7</b>	<b>16 249</b>	<b>1 580</b>	<b>2 601</b>	<b>56</b>	<b>119 548</b>
<b>2 0 1 6</b>	<b>16 993</b>	<b>1 355</b>	<b>2 330</b>	<b>81</b>	<b>108 586</b>

Sumber/Source : BPJS Kesehatan Kota Singkawang/Health Social Security Administrator of Singkawang Municipality

**Tabel**  
**Table** 2.6.2**Jumlah Peserta JKN - KIS di Kota Singkawang Menurut Kapitasi, 2019**  
**Members of Social Health Insurance (JKN-KIS) by Capitation in Singkawang Municipality, 2019**

<b>Uraian</b>	<b>P</b>	<b>I</b>	<b>S</b>	<b>A</b>	<b>T</b>	<b>Jumlah Totals</b>
(1)	(2)	(3)	(4)	(5)	(6)	(7)
<b>PNS/TNI POLRI AKTIF</b>						
PNS KELAS II	1 120	527	133	1 354	36	3 170
PNS KELAS I	5 326	1 351	889	5 373	226	13 165
TNI/POLRI	2 139	1 214	9	2 392	48	5 802
PEJABAT NEGARA	1	-	-	1	-	2
<b>PENERIMA PENSIUN</b>						
PNS KELAS II	883	459	14	58	-	1 414
PNS KELAS I	1 266	609	80	212	3	2 170
TNI/POLRI	1 364	815	3	183	2	2 367
PEJABAT NEGARA	2	2	-	1	-	5
SWASTA	51	23	-	2	-	76
<b>LAINNYA</b>						
VETERAN	56	44	-	-	-	100
PERINTIS KEMERDEKAAN	1	-	-	-	-	1
DOKTER PTT	-	-	-	-	-	-
BIDAN PTT	-	-	-	-	-	-
PPN PN	982	340	92	796	2	2 212
INVESTOR	5	3	-	4	-	12

Sumber/Souce : BPJS Kesehatan Kota Singkawang/Health Social Security Administrator of Singkawang Municipality

Catatan/Notes :

P : Peserta

S : Suami

T : Tambahan (Orang Tua/Mertua/Anak ke-4, Dst)

I : Isteri

A : Anak

## 2.7 PENCATATAN SIPIL CIVIL REGISTRATION

**Tabel** 2.7.1 **Banyaknya Akta Kelahiran Yang Dikeluarkan Di Kota Singkawang, 2015-2019**  
**Table** 2.7.1 **Number of Birth Certificates Issued in Singkawang Municipality, 2015-2019**

Kantor/Dinas/Instansi Institution	2015	2016	2017	2018	2019
(1)	(2)	(3)	(4)	(5)	(6)
Singkawang Selatan	1 474	1 577	1 350	1 785	1 732
Singkawang Timur	1 052	1 083	556	803	876
Singkawang Utara	531	539	615	1 004	912
Singkawang Barat	654	678	1 142	1 345	1 384
Singkawang Tengah	1 285	1 346	1 442	1 885	1 938
<b>Jumlah / Total</b>	<b>4 996</b>	<b>5 223</b>	<b>5 105</b>	<b>6 822</b>	<b>6 842</b>

Sumber/Source : Dinas Kependudukan dan Pencatatan Sipil Kota Singkawang/ Regional Office of Citizenship and Civil Registration of Singkawang Municipality



**Tabel** 2.7.2 **Realisasi Perkembangan Akta Menurut Jenisnya di Kota Singkawang, 2015-2019**  
**Table** *Realization of Certificates by Type of Certificates in Singkawang Municipality, 2015-2019*

Kantor/Dinas/Instansi Institution	2015	2016	2017	2018	2019
(1)	(2)	(3)	(4)	(5)	(6)
Kelahiran/Birth	4 996	5 223	5 105	6 795	6 842
Perkawinan/Married	484	622	936	906	978
Perceraian/Divorce	19	23	19	31	50
Kematian/Death	211	260	303	398	483
Pengakuan Anak/Child recognition	-	-	-	-	-
Pengesahan Anak/Child ratification	38	103	209	217	83
<b>Jumlah / Total</b>	<b>5 748</b>	<b>6 231</b>	<b>6 572</b>	<b>8 347</b>	<b>8 436</b>

Sumber/Source :Dinas Kependudukan dan Pencatatan Sipil Kota Singkawang/ Regional Office of Citizenship and Civil Registration of Singkawang Municipality



# PENDUDUK DAN KETENAGAKERJAAN

*Population and Employment*

Hasil proyeksi penduduk menunjukkan bahwa jumlah penduduk Kota Singkawang tahun 2019

**222.910** jiwa



Tahun 2019, penduduk 15 tahun ke atas (angkatan kerja)

**BEKERJA**  
**100.075** jiwa

**PENGANGGURAN**  
**6.888** jiwa



Bukan Angkatan Kerja tahun 2019



**12.581**  
jiwa

sekolah



mengurus rumah tangga

**31.117**  
jiwa



lainnya

**9.065**  
jiwa



**PENJELASAN TEKNIS**

**TECHNICAL NOTES**

1. Sumber utama data kependudukan adalah sensus penduduk yang dilaksanakan setiap sepuluh tahun sekali. Sensus penduduk telah dilaksanakan sebanyak enam kali sejak Indonesia merdeka, yaitu tahun 1961, 1971, 1980, 1990, 2000, dan 2010.
  2. Di dalam sensus penduduk, pencacahan dilakukan terhadap seluruh penduduk yang berdomicili di wilayah teritorial Indonesia termasuk warga negara asing kecuali anggota korps diplomatik negara sahabat beserta keluarganya.
  3. Metode pengumpulan data dalam sensus dilakukan dengan wawancara antara petugas sensus dengan responden dan juga melalui e-census. Pencatatan penduduk menggunakan konsep usual residence, yaitu konsep di mana penduduk biasa bertempat tinggal. Bagi penduduk yang bertempat tinggal tetap dicacah di mana mereka biasa tinggal, sedangkan untuk penduduk yang tidak bertempat tinggal tetap dicacah di tempat di mana mereka ditemukan petugas sensus pada malam 'Hari Sensus'. Termasuk penduduk yang tidak bertempat tinggal tetap adalah tuna wisma, awak kapal berbendera Indonesia,
1. *The main source of demographic data is population census, which is conducted every ten years. Population Census has been conducted six times since Indonesia's independence: 1961, 1971, 1980, 1990, 2000, and 2010.*
  2. *The population census enumerates all residents who domicile in the entire territory of Indonesia including foreign citizens except the diplomatic corps members and their families.*
  3. *The method of data collection in a population census involves interviewing respondents and conducting e-census. Enumeration of the population uses the concept of "usual residence", which is the concept of "places where people usually live". De jure was applied to the permanent residents, while de facto was applied to non-permanent residents. The permanent residents were enumerated in place where they normally live, the non-permanent residents were enumerated where they were found residents include homeless people, ship crew, boat people, remote area by the enumerators, on the night of*

penghuni perahu/rumah apung, masyarakat terpencil/terasing, dan pengungsi. Bagi mereka yang mempunyai tempat tinggal tetap dan sedang bepergian ke luar wilayah lebih dari enam bulan, tidak dicacah di tempat tinggalnya, tetapi dicacah di tempat tujuannya. Untuk tahun yang tidak dilaksanakan sensus penduduk, data kependudukan diperoleh dari hasil proyeksi penduduk. Proyeksi penduduk merupakan suatu perhitungan ilmiah yang didasarkan pada asumsi dari komponen-komponen perubahan penduduk, yaitu kelahiran, kematian, dan migrasi. Proyeksi penduduk Indonesia 2010–2035 menggunakan data dasar penduduk hasil SP2010.

4. **Penduduk Indonesia** adalah semua orang yang berdomisili di wilayah teritorial Indonesia selama 6 bulan atau lebih dan atau mereka yang berdomisili kurang dari 6 bulan tetapi bertujuan menetap.
5. **Laju pertumbuhan penduduk** adalah angka yang menunjukkan persentase penambahan penduduk dalam jangka waktu tertentu.
6. **Kepadatan penduduk** adalah rasio banyaknya penduduk per kilometer persegi.

*'Census Date.' The non permanent community, and internally displaced persons. Those who had permanent residence and had been travelling away from their home for six months or more were not enumerated in their permanent place, but in the place where they were during the census. For the periods where the population census is not conducted, population projection is done to estimate population during those years. The population projection is an estimate based on the demographic components, such as birth, death, and migration. Indonesia's 2010–2035 population projection used the 2010 Population Census as the base population.*

4. **The population of Indonesia** are all residents of the entire territory of Indonesia who have stayed for six months or longer, and those who intended to stay more than six months even though their length of stay is less than six months.
5. **Laju pertumbuhan penduduk** adalah angka yang menunjukkan persentase penambahan penduduk dalam jangka waktu tertentu.
6. **Population density** is ratio of population per square kilometer.

- 7. Rasio jenis kelamin** adalah perbandingan antara penduduk laki-laki dan penduduk perempuan pada suatu wilayah dan waktu tertentu. Biasanya dinyatakan dengan banyaknya penduduk laki-laki untuk 100 penduduk perempuan.
- 7. Sex ratio** is the ratio of males population to females population in a given area and time, usually expressed as the number of males for every 100 females.
- 8. Distribusi penduduk** adalah pola persebaran penduduk di suatu wilayah, baik berdasarkan batas-batas geografis maupun berdasarkan batas-batas administrasi pemerintahan.
- 8. Population distribution** is the pattern of population distribution in an area, either by geographic boundaries or by government administrative boundaries.
- 9. Komposisi penduduk** adalah pola persebaran penduduk menurut karakteristiknya, contoh: penduduk menurut kelompok umur, penduduk menurut jenis kelamin.
- 9. Population composition** is the pattern of population distribution by its characteristics, example: population by age group, population by sex
- 10. Rumah tangga** adalah seseorang atau sekelompok orang yang mendiami sebagian atau seluruh bangunan fisik/sensus dan biasanya tinggal bersama serta pengelolaan makan dari satu dapur. Yang dimaksud makan dari satu dapur adalah jika pengurusan kebutuhan sehari-harinya dikelola bersama-sama menjadi satu.
- 10. Household** is an individual or group of people living in a physical/census building unit or part of it and usually commit on a common provision for food and other essentials of living. Common provision for food means one organising daily needs for all of household members.

- 11. Anggota rumah tangga** adalah semua orang yang biasanya bertempat tinggal di suatu rumah tangga, baik yang berada di rumah pada waktu pencacahan maupun yang sementara tidak ada.
- 12. Rata-rata anggota rumah tangga** adalah angka yang menunjukkan rata-rata jumlah anggota rumah tangga per rumah tangga.
- 13. Penduduk usia kerja** adalah penduduk yang berumur 15 tahun ke atas.
- 14. Angkatan kerja** adalah penduduk usia kerja (15 tahun ke atas) yang bekerja, punya pekerjaan namun sementara tidak bekerja, dan pengangguran.
- 15. Bekerja** adalah kegiatan ekonomi yang dilakukan oleh seseorang dengan maksud memperoleh atau membantu memperoleh pendapatan atau keuntungan dan lamanya bekerja paling sedikit 1 jam secara terus menerus dalam seminggu yang lalu (termasuk pekerja keluarga tanpa upah yang membantu dalam suatu usaha/ kegiatan ekonomi).
- 11. Household member** are those who usually lives in a household regardless of their location at the time of enumeration.
- 12. Average household size** is the average number of household members per household.
- 13. Working age population** is persons of 15 years and over.
- 14. Labor force or economically active** are persons of 15 years and over, who in the previous week were working, temporarily absent from work but having jobs, and unemployment.
- 15. Working** is economic activity conducted by a person and intended to earn income by doing work or helping to do work at least one hour continuously during the reference week (including unpaid family workers for any economic activity).



- 16. Jumlah jam kerja seluruhnya** adalah jumlah jam kerja yang digunakan untuk bekerja (tidak termasuk jam kerja istirahat resmi dan jam kerja yang digunakan untuk hal-hal di luar pekerjaan).
- 16. Total working hours** is the total hours spent by an employee to perform all jobs (excluding the time used for other activities which are not classified as work).
- 17. Lapangan usaha** adalah bidang kegiatan dari pekerjaan/tempat bekerja di mana seseorang bekerja. Klasifikasi lapangan usaha mengikuti Klasifikasi Baku Lapangan Usaha Indonesia (KBLI) dalam 1 digit.
- 17. Industry** is field of a person's activity or establishment. The classification of industries follows the Indonesia Standard Industrial Classification (KBLI) in one digit.
- 18. Status pekerjaan** adalah kedudukan seseorang dalam unit usaha/kegiatan dalam melakukan pekerjaan.
- 18. Employment status** is the status of a person at his place of work or establishment where he was employed.
- 19. Berusaha sendiri tanpa dibantu orang lain** adalah bekerja atau berusaha dengan menanggung risiko secara ekonomis, yaitu dengan tidak kembalinya ongkos produksi yang telah dikeluarkan dalam rangka usahanya tersebut, serta tidak menggunakan pekerja dibayar maupun pekerja tak dibayar, termasuk yang sifat pekerjaannya memerlukan teknologi atau keahlian khusus.
- 19. Own-account worker** is a person who works at his own risk without assisted by paid per mount worker or unpaid worker include technical job or skill job.
- 20. Berusaha dibantu buruh tidak tetap/buruh tidak dibayar** adalah bekerja atau berusaha atas risiko sendiri, dan menggunakan buruh/pekerja tak dibayar dan atau buruh/pekerja tidak tetap.
- 20. Employer assisted by temporary workers/unpaid worker** is a person who works at his own risk and assisted by temporary worker/ unpaid worker.

- 21. Berusaha dibantu buruh tetap/buruh dibayar** adalah berusaha atas risiko sendiri dan mempekerjakan paling sedikit satu orang buruh/pekerja tetap yang dibayar.
- 22. Buruh/karyawan/pegawai** adalah seseorang yang bekerja pada orang lain atau instansi/kantor/ perusahaan secara tetap dengan menerima upah/gaji baik berupa uang maupun barang. Buruh yang tidak mempunyai majikan tetap, tidak digolongkan sebagai buruh/karyawan, tetapi sebagai pekerja bebas. Seseorang dianggap memiliki majikan tetap jika memiliki 1 (satu) majikan (orang/rumah tangga) yang sama dalam sebulan terakhir, khusus pada sektor bangunan batasannya tiga bulan. Apabila majikannya instansi/lembaga, boleh lebih dari satu.
- 23. Pekerja bebas** adalah seseorang yang bekerja pada orang lain/majikan/institusi yang tidak tetap (lebih dari 1 majikan dalam sebulan terakhir) di usaha pertanian baik berupa usaha rumah tangga maupun bukan usaha rumah tangga, ataupun di nonpertanian atas dasar balas jasa dengan menerima upah atau imbalan baik berupa uang maupun barang, dan baik dengan sistem pembayaran harian maupun borongan.
- 21. Employer assisted by permanent workers/paid workers** is a person who does his business at her/his own risk at least one assisted by paid permanent worker.
- 22. Employee** is a person who work permanently for other people or institution/office/ company and gains some money/cash or goods as wage/salary. Labor who have no permanent employer is not categorized as a laborer/ worker/ employee but casual worker. A laborers in general is considered to have a permanent employer if he has the same employer during the past month, particularly for building construction sector is 3 months. If the employer is an institution, more than 1 (one) employer is allowed.
- 23. Casual employee** is a person who does not work permanently for other people/employer/ institution (more than 1 employer during the last 1 month) in agricultural sector, either home industry or not home industry, or in non-agricultural sector based on remuneration paid with money or goods, and based on daily or contact payment system.

- 24. Pekerja tak dibayar** adalah seseorang yang bekerja membantu usaha untuk memperoleh penghasilan/keuntungan yang dilakukan oleh salah seorang anggota rumah tangga atau bukan anggota rumah tangga tanpa mendapat upah/gaji baik berupa uang maupun barang.
- 24. *Unpaid worker*** is a person who intended to work without pay either with money or good, in an establishment run by other members of the family, relative or neighbour.

<https://singkawangkota.bps.go.id>

**ULASAN****DESCRIPTION****3.1. Penduduk**

Berdasarkan Hasil Proyeksi penduduk 2019, penduduk Kota Singkawang berjumlah sekitar 222,91 ribu jiwa dengan kepadatan penduduk sekitar 442 jiwa per kilometer persegi. Karena itu, persoalan mendesak bagi daerah adalah minimnya sumber daya manusia untuk mengelola pembangunan di daerah yang potensinya amat besar.

Penyebaran penduduk di Kota Singkawang tidak merata antar kecamatan yang satu dengan kecamatan lainnya. Kecamatan Singkawang Barat merupakan kecamatan dengan tingkat kepadatan penduduk tertinggi yaitu 3.721 jiwa/km<sup>2</sup>. Sebaliknya, Singkawang Timur dengan luas sekitar 32,99 persen dari total wilayah Kota Singkawang hanya dihuni 138 jiwa/km<sup>2</sup>.

**3.2. Angkatan Kerja**

Pertumbuhan tenaga kerja yang kurang diimbangi dengan pertumbuhan lapangan kerja akan menyebabkan tingkat kesempatan kerja cenderung menurun. Meski demikian jumlah penduduk yang bekerja tidak selalu menggambarkan jumlah kesempatan kerja yang ada. Hal ini dikarenakan sering terjadinya mismatch dalam pasar kerja.

**3.1. Population**

*The total population of Singkawang Municipality in 2019 based on projection was 222,91 thousand with population density around 442 persons per square kilometer. So, the urgent problem to region is the sufficient of human resource to manage development on the region.*

*The distribution of population in Singkawang Municipality not flatten between district which another. District of Singkawang Barat represent district with highest density that is 3.721 per square kilometer. In contrast, the most spacious district was Singkawang Timur with only 138 person per square kilometer which is 32,99 percent form total's area firm Singkawang Municipality.*

**3.2. Labor Force**

*The growth of labor force that exceeded the growth of working opportunities will lower employment opportunity rate. However, the number of working population does not always reflected the number of employment opportunities due to mismatch in the labor market.*

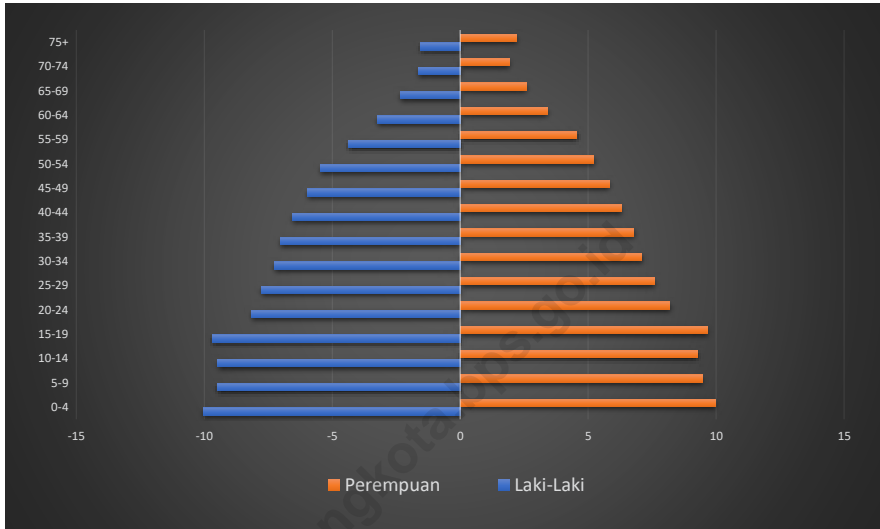
Tenaga kerja adalah modal bagi geraknya roda pembangunan. Jumlah dan komposisi tenaga kerja akan terus mengalami perubahan seiring dengan berlangsungnya proses demografi. Pada tahun 2019, di Kota Singkawang terdapat 159,21 ribu penduduk usia kerja atau 71,42 persen dari total penduduk. Bagian dari tenaga kerja yang aktif dalam kegiatan ekonomi disebut angkatan kerja. Tingkat Partisipasi Angkatan Kerja (TPAK), merupakan ukuran yang menggambarkan jumlah angkatan kerja untuk setiap 100 tenaga kerja. Berdasarkan hasil Sakernas bulan Agustus 2019, TPAK Kota Singkawang sebesar 66,97 persen dengan tingkat pengangguran terbuka sebesar 6,44 persen.

*Manpower is one capital in the development dynamics. Total number and the composition of manpower will change parallel with demographic process. In 2019, the total number of the manpower in Singkawang Municipality accounted for 159,21 thousand or 71,42percent of the total population. Manpower who economically active is called labor force. Labor Force Participation Rates (LFPRs) is a measurement that illustrates number of population classified as labor force for every 100 manpower. Based on National Labor Force Survey (NLFS) August 2019, Singkawang Municipality LFPRs was 66.97 percent with unemployment rate was 6.44 percent.*

**Gambar**  
**Figures**

**3.1**

**Piramida Penduduk Kota Singkawang, 2019**  
**Pyramid Population of Singkawang Municipality, 2019**

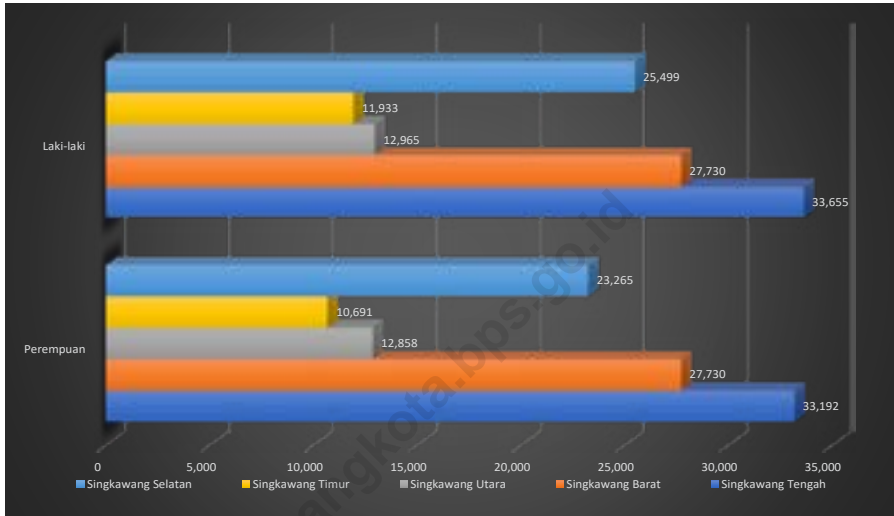


Sumber/Source : Badan Pusat Statistik Kota Singkawang/ BPS-Statistics of Singkawang Municipality

**Gambar**  
**Figures**

**3.2**

**Penduduk Kota Singkawang Menurut Kecamatan, 2019**  
**Population by Subdistrict of Singkawang Municipality, 2019**



Sumber/Source : Badan Pusat Statistik Kota Singkawang/ *BPS-Statistics of Singkawang Municipality*

### 3.1 PENDUDUK POPULATION

**Tabel** 3.1.1 **Penduduk, Laju Pertumbuhan Penduduk per Tahun, Distribusi Persentase Penduduk, Kepadatan Penduduk, Rasio Jenis Kelamin Penduduk Menurut Kecamatan di Kota Singkawang, 2019**  
*Population, Annual Population Growth Rate, Percentage Distribution of Population, Population Density, and Population Sex Ratio by Subdistrict in Singkawang Municipality, 2019*

Kecamatan Subdistrict	Penduduk (ribu) Population (thousand)	Laju Pertumbuhan Penduduk per Tahun 2018–2019 Annual Population Growth Rate (%) 2018–2019	Persentase Penduduk Percentage of Total Population	Kepadatan Penduduk per km <sup>2</sup> Population Density per sq.km	Rasio Jenis Kelamin Population Sex Ratio
(1)	(2)	(3)	(4)	(5)	(6)
Singkawang Selatan	49 633	1,78	22,27	221	110
Singkawang Timur	23 021	1,75	10,33	138	112
Singkawang Utara	26 276	1,75	11,79	394	101
Singkawang Barat	55 958	1,74	25,10	3721	102
Singkawang Tengah	68 022	1,76	30,52	2155	101
<b>Kota Singkawang</b>	<b>222 910</b>	<b>1,76</b>	<b>100,00</b>	<b>442</b>	<b>104</b>

Sumber/Source: BPS Kota Singkawang, Sensus Penduduk (SP) 2010 dan Proyeksi Penduduk Indonesia 2010–2035/  
*BPS-Statistics of Singkawang Municipality, 2010 Population Census and Indonesia Population Projection 2010–2035*



**Tabel** 3.1.2 **Penduduk Kota Singkawang Menurut Jenis Kelamin dan Kecamatan, 2019**  
**Table** *Population of Singkawang Municipality by Type of Sex and Subdistrict, 2019*

<b>Kecamatan Subdistrict</b>	<b>Laki- Laki Male</b>	<b>Perempuan Female</b>	<b>Jumlah Totals</b>
(1)	(2)	(3)	(4)
Singkawang Selatan	25 953	23 680	49 633
Singkawang Timur	12 142	10 879	23 021
Singkawang Utara	13 193	13 083	26 276
Singkawang Barat	28 212	27 746	55 958
Singkawang Tengah	34 247	33 775	68 022
<b>2019<sup>1)</sup></b>	<b>113 747</b>	<b>109 163</b>	<b>222 910</b>
<b>2018<sup>1)</sup></b>	<b>111 782</b>	<b>107 279</b>	<b>219 061</b>
<b>2017<sup>1)</sup></b>	<b>109 902</b>	<b>105 394</b>	<b>215 296</b>
<b>2016<sup>1)</sup></b>	<b>107 975</b>	<b>103 533</b>	<b>211 508</b>
<b>2015<sup>1)</sup></b>	<b>106 125</b>	<b>101 476</b>	<b>207 601</b>

Catatan/Note : 1) Proyeksi/Projection

Sumber/Source : Badan Pusat Statistik Kota Singkawang/BPS-Statistics of Singkawang Municipality

**Tabel** 3.1.3 **Penduduk Kota Singkawang Menurut Jenis Kelamin dan Sex Ratio, 2019**  
**Table** 3.1.3 **Population of Singkawang Municipality by Type of Sex and Sex Ratio, 2019**

Kecamatan Subdistrict	Laki- Laki Male	Perempuan Female	Sex Ratio
(1)	(2)	(3)	(4)
Singkawang Selatan	25 953	23 680	110
Singkawang Timur	12 142	10 879	112
Singkawang Utara	13 193	13 083	101
Singkawang Barat	28 212	27 746	102
Singkawang Tengah	34 247	33 775	101
<b>2019<sup>1)</sup></b>	<b>113 747</b>	<b>109 163</b>	<b>104</b>
<b>2018<sup>1)</sup></b>	<b>111 782</b>	<b>107 279</b>	<b>104</b>
<b>2017<sup>1)</sup></b>	<b>109 902</b>	<b>105 394</b>	<b>104</b>
<b>2016<sup>1)</sup></b>	<b>107 975</b>	<b>103 533</b>	<b>104</b>
<b>2015<sup>1)</sup></b>	<b>106 125</b>	<b>101 476</b>	<b>105</b>

Catatan/Note : 1) Proyeksi/Projection

Sumber/Source : Badan Pusat Statistik Kota Singkawang/BPS-Statistics of Singkawang Municipality

**Tabel** 3.1.4 **Penduduk Kota Singkawang Menurut Golongan Umur dan Jenis Kelamin, 2019**  
**Table** 3.1.4 **Population of Singkawang Municipality by Age Group and Type of Sex, 2019**

<b>Golongan Umur</b> <i>Age Group</i>	<b>Laki-Laki</b> <i>Male</i>	<b>Perempuan</b> <i>Female</i>	<b>Jumlah</b> <i>Totals</i>
(1)	(2)	(3)	(4)
0 - 4	11 222	10 676	21 898
5 - 9	10 732	10 296	21 028
10 - 14	10 725	10 049	20 774
15 - 19	10 901	10 417	21 318
20 - 24	9 211	8 801	18 012
25 - 29	8 731	8 170	16 901
30 - 34	8 179	7 666	15 845
35 - 39	7 957	7 402	15 359
40 - 44	7 498	6 945	14 443
45 - 49	6 881	6 451	13 332
50 - 54	6 310	5 791	12 101
55 - 59	5 058	5 089	10 147
60 - 64	3 824	3 856	7 680
65 - 69	2 784	2 925	5 709
70 - 74	1 923	2 160	4 083
75 +	1 811	2 469	4 280
<b>2019<sup>1)</sup></b>	<b>113 747</b>	<b>109 163</b>	<b>222 910</b>
<b>2018<sup>1)</sup></b>	<b>111 782</b>	<b>107 279</b>	<b>219 061</b>
<b>2017<sup>1)</sup></b>	<b>109 902</b>	<b>105 394</b>	<b>215 296</b>
<b>2016<sup>1)</sup></b>	<b>107 975</b>	<b>103 533</b>	<b>211 508</b>
<b>2015<sup>1)</sup></b>	<b>106 125</b>	<b>101 476</b>	<b>207 601</b>

Catatan/Note : 1) Proyeksi/Projection

Sumber/Source : Badan Pusat Statistik Kota Singkawang/BPS-Statistics of Singkawang Municipality

### 3.2 KETENAGAKERJAAN EMPLOYMENT

**Tabel** 3.2.1 **Jumlah Penduduk Berumur 15 Tahun Keatas Menurut Jenis Kegiatan Selama Seminggu Yang Lalu Dan Jenis Kelamin Di Kota Singkawang, 2019**  
*Population Aged 15 Years of Age and Over by Type of Activity During The Previous Week And Sex in Singkawang Municipality, 2019*

Jenis Kegiatan <i>Type of Activity</i>	Laki- Laki <i>Male</i>	Perempuan <i>Female</i>	Jumlah <i>Totals</i>
(1)	(2)	(3)	(4)
<b>Angkatan Kerja/Economically Active</b>			
a. Bekerja/ <i>Working</i>	60 812	39 263	100 075
b. Pengangguran/ <i>Unemployment</i>	4 214	2 674	6 888
<b>Bukan Angkatan Kerja /Not Economically Active</b>			
a. Sekolah/ <i>Attending School</i>	6 614	5 967	12 581
b. Mengurus Rumah Tangga/ <i>House Keeping</i>	3 449	27 668	31 117
c. Lainnya/ <i>Others</i>	6 246	2 819	9 065
<b>Jumlah/Total</b>	<b>81 335</b>	<b>78 391</b>	<b>159 726</b>
<b>Tingkat Partisipasi Angkatan Kerja (TPAK)/ Labor Force Participation Rate (LFPR)</b>	<b>79,95</b>	<b>53,50</b>	<b>66,97</b>
<b>Tingkat Pengangguran/Unemployment Rate</b>	<b>6,48</b>	<b>6,38</b>	<b>6,43</b>

Catatan/Note : 1) Proyeksi/Projection

Sumber/Source : Badan Pusat Statistik Kota Singkawang/BPS-Statistics of Singkawang Municipality

**Tabel**  
**Table** 3.2.2

**Penduduk Berumur 15 Tahun ke Atas Menurut Pendidikan Tertinggi yang Ditamatkan dan Jenis Kegiatan Selama Seminggu yang Lalu di Kota Singkawang, 2019**  
**Population Aged 15 Years of Age and Over by Educational Attainment and Type of Activity During The Previous Week in Singkawang Municipality, 2019**

Pendidikan Tertinggi yang Ditamatkan <sup>1</sup> <i>Educational Attainment<sup>1</sup></i>	Angkatan Kerja <i>Economically Active</i>			Persentase Bekerja terhadap Angkatan Kerja <i>Percentage of Working to Economically Active</i>
	Bekerja <i>Working</i>	Pengangguran <sup>2</sup> <i>Unemployment<sup>2</sup></i>	Jumlah Angkatan Kerja <i>Total of Economically Active</i>	
(1)	(2)	(3)	(4)	(5)
0	40 648	2 515	43 163	61,27
1	13 242	1 131	14 373	50,45
2	18 089	898	18 987	75,97
3	13 742	1 270	15 012	80,39
4	2 489	563	3 052	81,13
5	11 865	511	12 376	92,64
<b>2019</b>	<b>100 075</b>	<b>6 888</b>	<b>106 963</b>	<b>66,97</b>
<b>2018</b>	<b>87 974</b>	<b>7 530</b>	<b>95 504</b>	<b>61,07</b>
<b>2017</b>	<b>90 123</b>	<b>7 922</b>	<b>98 045</b>	<b>64,02</b>
<b>2015</b>	<b>78 956</b>	<b>5 148</b>	<b>84 104</b>	<b>57,41</b>
<b>2014</b>	<b>85 138</b>	<b>7 625</b>	<b>92 763</b>	<b>65,18</b>

Lanjutan Tabel/Continued Table 3.2.2

Pendidikan Tertinggi yang Ditamatkan <sup>1</sup> <i>Educational Attainment<sup>1</sup></i>	Bukan Angkatan Kerja <i>Not Economically Active</i>	Jumlah <i>Total</i>	Persentase Angkatan Kerja terhadap Penduduk Usia Kerja <i>Percentage of Economically Active to Working Age Population</i>
(1)	(6)	(7)	(8)
0	27 282	70445	38,73
1	14 119	28492	49,55
2	6 006	24993	24,03
3	3 663	18675	19,61
4	710	3762	18,87
5	983	13359	7,36
<b>2 0 1 9</b>	<b>52 763</b>	<b>159726</b>	<b>33,03</b>
<b>2 0 1 8</b>	<b>60 880</b>	<b>156384</b>	<b>38,93</b>
<b>2 0 1 7</b>	<b>55 091</b>	<b>153136</b>	<b>35,98</b>
<b>2 0 1 5</b>	<b>62 402</b>	<b>146506</b>	<b>42,59</b>
<b>2 0 1 4</b>	<b>49 545</b>	<b>142308</b>	<b>34,82</b>

- Catatan/Note:
- <sup>1</sup> 0. ≤ Sekolah Dasar (SD)/≤ *Primary School*
  1. Sekolah Menengah Pertama/*Junior High School*
  2. Sekolah Menengah Atas/*Senior High School*
  3. Sekolah Menengah Kejuruan/*Vocational High School*
  4. Diploma I/II/III/*Diploma I/II/III*
  5. Diploma IV/S1/S2/S3/ *Diploma IV/S1/S2/S3*
  - <sup>2</sup> 1. Mencari pekerjaan/*Looking for work*
  2. Mempersiapkan usaha/*Establishing a new business/firm*
  3. Merasa tidak mungkin mendapat pekerjaan/*Hopeless of job*
  4. Sudah punya pekerjaan tetapi belum mulai bekerja/*Have a job in future start*

Sumber/Source : BPS Kota Singkawang, Survei Sosial Ekonomi Nasional Maret/BPS-Statistics of Singkawang Municipality, March National Socioeconomic Survey

**Tabel 3.2.3 Penduduk Berumur 15 Tahun ke Atas Yang Bekerja Selama Seminggu Yang Lalu Menurut Status Pekerjaan Utama dan Jenis Kelamin di Kota Singkawang, 2019**  
**Population 15 Years of Age and Over Who Worked During The Previous Week by Main Employment Status and Sex in Singkawang Municipality, 2019**

<b>Status Pekerjaan Utama</b> <i>Main Employment Status</i>	<b>Laki-laki</b> <i>Male</i>	<b>Perempuan</b> <i>Female</i>	<b>Jumlah</b> <i>Total</i>
(1)	(2)	(3)	(4)
Berusaha Sendiri / <i>Self-employed (Own Account Worker)</i>	13 303	6 554	19 857
Berusaha dengan Dibantu Buruh Tidak Tetap / <i>Self-employed Assisted by temporary Employee</i>	7 294	3 267	10 561
Berusaha dengan Dibantu Buruh Tetap / <i>Employer</i>	2 664	466	3 130
Buruh/Karyawan / <i>Employee</i>	32 089	20 347	52 436
Pekerja Bebas di Sektor Pertanian / <i>Free Worker on Agriculture Sector</i>	238	413	651
Pekerja Bebas di Sektor Non Pertanian / <i>Free Worker on Non Agriculture Sector</i>	2 533	600	3 133
Pekerja Tak Dibayar / <i>Unpaid Worker</i>	2 691	7 616	10 307
<b>2019</b>	<b>60 812</b>	<b>39 263</b>	<b>100 075</b>
<b>2018</b>	<b>54 529</b>	<b>33 445</b>	<b>87 974</b>
<b>2017</b>	<b>57 817</b>	<b>32 306</b>	<b>90 123</b>
<b>2015</b>	<b>51 849</b>	<b>27 107</b>	<b>78 956</b>
<b>2014</b>	<b>55 191</b>	<b>29 947</b>	<b>85 138</b>

Sumber/Source : BPS Kota Singkawang, Survei Sosial Ekonomi Nasional Maret/BPS-Statistics of Singkawang Municipality, March National Socioeconomic Survey

**Tabel** 3.2.4 **Penduduk Berumur 10 Tahun ke Atas Menurut Golongan Umur dan Jenis Kelamin, 2019**  
**Table** 3.2.4 **Population 10 Years of Age and Over by Age Group and Type of Sex in Singkawang Municipality, 2019**

<b>Golongan Umur</b> <i>Age Group</i>	<b>Laki-Laki</b> <i>Male</i>	<b>Perempuan</b> <i>Female</i>	<b>Jumlah</b> <i>Totals</i>
(1)	(2)	(3)	(4)
10 - 14	10 725	10 049	20 774
15 - 19	10 901	10 417	21 318
20 - 24	9 211	8 801	18 012
25 - 29	8 731	8 170	16 901
30 - 34	8 179	7 666	15 845
35 - 39	7 957	7 402	15 359
40 - 44	7 498	6 945	14 443
45 - 49	6 881	6 451	13 332
50 - 54	6 310	5 791	12 101
55 - 59	5 058	5 089	10 147
60 - 64	3 824	3 856	7 680
65 - 69	2 784	2 925	5 709
70 - 74	1 923	2 160	4 083
75 +	1 811	2 469	4 280
<b>2019<sup>1)</sup></b>	<b>91 793</b>	<b>88 191</b>	<b>179 984</b>
<b>2018<sup>1)</sup></b>	<b>89 952</b>	<b>86 419</b>	<b>176 371</b>
<b>2017<sup>1)</sup></b>	<b>88 206</b>	<b>84 681</b>	<b>172 887</b>
<b>2016<sup>1)</sup></b>	<b>86 441</b>	<b>82 972</b>	<b>169 413</b>
<b>2015<sup>1)</sup></b>	<b>84 763</b>	<b>81 140</b>	<b>165 903</b>

Catatan/Note : 1) Proyeksi/Projection

Sumber/Source : Badan Pusat Statistik Kota Singkawang/BPS-Statistics of Singkawang Municipality



**Tabel**  
**Table**

**3.2.5**

**Penduduk Berumur 15 Tahun ke Atas Yang Bekerja Selama Seminggu Yang Lalu Menurut Kelompok Umur dan Jenis Kelamin di Kota Singkawang, 2019**  
*Population 15 Years of Age and Over Who Worked During The Previous Week by Age Group and Sex in Singkawang Municipality, 2019*

<b>Kelompok Umur</b> <i>Age Group</i>	<b>Laki-laki</b> <i>Male</i>	<b>Perempuan</b> <i>Female</i>	<b>Jumlah</b> <i>Totals</i>
(1)	(2)	(3)	(4)
15 - 19	3 051	2 686	5 737
20 - 24	6 465	5 592	12 057
25 - 29	7 396	4 366	11 762
30 - 34	7 447	3 607	11 054
35 - 39	7 558	3 861	11 419
40 - 44	7 416	4 441	11 857
45 - 49	6 248	4 734	10 982
50 - 54	5 442	3 874	9 316
55 - 59	4 363	3 217	7 580
60 +	5 426	2 885	8 311
<b>2019</b>	<b>60 812</b>	<b>39 263</b>	<b>100 075</b>
<b>2018</b>	<b>54 529</b>	<b>33 445</b>	<b>87 974</b>
<b>2017</b>	<b>57 817</b>	<b>32 306</b>	<b>90 123</b>
<b>2015</b>	<b>51 849</b>	<b>27 107</b>	<b>78 956</b>
<b>2014</b>	<b>55 191</b>	<b>29 947</b>	<b>85 138</b>

Sumber/Source : BPS Kota Singkawang, Survei Sosial Ekonomi Nasional Maret/BPS-Statistics of Singkawang Municipality, March National Socioeconomic Survey

**Tabel** 3.2.6 **Penduduk Berumur 15 Tahun ke Atas Bekerja Selama Seminggu Yang Lalu Menurut Lapangan Usaha Utama dan Jenis Kelamin di Kota Singkawang, 2019**  
**Population 15 Years of Age and Over Who Worked During The Previous Week by Main Industry and Sex in Singkawang Municipality, 2019**

Jenis Kegiatan Type of Activity	Laki - laki Male	Perempuan Female	Jumlah Totals
(1)	(2)	(3)	(4)
Pertanian, Kehutanan, Perburuan, dan Perikanan / Agriculture, Forestry, Hunting, and Fishery	14 318	8870	23 188
Pertambangan dan Penggalian / Mining and excavation	1 861	134	1 995
Industri Pengolahan / Manufacturing Industries	4 357	2 553	6 910
Listrik, Gas dan Air Minum / Electricity, Gas and Drinking Water	906	336	1 242
Konstruksi / Construction	8 114	-	8 114
Perdagangan, Rumah Makan dan Jasa Akomodasi / Trade, Restaurants and Accommodation Services	17 293	14 416	31 709
Transportasi, Pergudangan dan Komunikasi / Transportation, Warehousing and Communication	2 876	68	2 944
Lembaga Keuangan, Real Estate, Usaha Persewaan & Jasa Perusahaan / Financial Institutions, Real Estate, Rental Business & Corporate Services	5 933	2 957	8 890
Jasa Kemasyarakatan / Community	5 154	9 929	15 083
<b>2019</b>	<b>60 812</b>	<b>39 263</b>	<b>100 075</b>
<b>2018</b>	<b>54 529</b>	<b>33 445</b>	<b>87 974</b>
<b>2017</b>	<b>57 817</b>	<b>32 306</b>	<b>90 123</b>
<b>2015</b>	<b>51 849</b>	<b>27 107</b>	<b>78 956</b>
<b>2014</b>	<b>55 191</b>	<b>29 947</b>	<b>85 138</b>

Sumber/Source : BPS Kota Singkawang, Survei Sosial Ekonomi Nasional Maret/BPS-Statistics of Singkawang Municipality, March National Socioeconomic Survey

**Tabel**  
**Table** 3.2.7

**Penduduk Berumur 15 Tahun ke Atas Yang Bekerja Selama Seminggu Yang Lalu Menurut Pendidikan Tertinggi Yang Ditamatkan dan Jenis Kelamin di Kota Singkawang, 2019**  
*Population 15 Years of Age and Over Who Worked During The Previous Week by Educational Attainment and Type of Sex in Singkawang Municipality, 2019*

<b>Pendidikan Tertinggi Yang Ditamatkan</b> <i>Educational Attainment</i>	<b>Laki-laki</b> <i>Male</i>	<b>Perempuan</b> <i>Female</i>	<b>Jumlah</b> <i>Totals</i>
(1)	(2)	(3)	(4)
0	24 849	15 799	40 648
1	8 597	4 645	13 242
2	10 502	7 587	18 089
3	8 770	4 972	13 742
4	1 240	1 249	2 489
5	6 854	5 011	11 865
<b>2019</b>	<b>60 812</b>	<b>39 263</b>	<b>100 075</b>
<b>2018</b>	<b>54 529</b>	<b>33 445</b>	<b>87 974</b>
<b>2017</b>	<b>57 817</b>	<b>32 306</b>	<b>90 123</b>
<b>2015</b>	<b>51 849</b>	<b>27 107</b>	<b>78 956</b>
<b>2014</b>	<b>55 191</b>	<b>29 947</b>	<b>85 138</b>

Catatan/Note: <sup>1</sup> 0. ≤ Sekolah Dasar (SD)/≤ *Primary School*  
 1. Sekolah Menengah Pertama/*Junior High School*  
 2. Sekolah Menengah Atas/*Senior High School*  
 3. Sekolah Menengah Kejuruan/*Vocational High School*  
 4. Diploma I/II/III/*Diploma I/II/III*  
 5. Diploma IV/S1/S2/S3/*Diploma IV/S1/S2/S3*

Sumber/Source : BPS Kota Singkawang, Survei Sosial Ekonomi Nasional Maret/BPS-Statistics of Singkawang Municipality, March National Socioeconomic Survey

**Tabel** 3.2.8 **Penduduk Berumur 15 Tahun ke Atas Yang Bekerja Selama Seminggu Yang Lalu Menurut Jumlah Jam Kerja Seluruhnya dan Jenis Kelamin di Kota Singkawang, 2019**  
**Table** 3.2.8 **Population 15 Years of Age and Over Who Worked During The Previous Week by Total Working Hours and Sex in Singkawang Municipality 2019**

Jumlah jam Kerja Seluruhnya <i>Total Working Hours (Hours)</i>	Laki-laki <i>Male</i>	Perempuan <i>Female</i>	Jumlah <i>Totals</i>
(1)	(2)	(3)	(4)
0 <sup>1</sup>	2 252	1 078	3 330
1 - 14	2 068	4 168	6 236
15 - 24	3 935	4 872	8 807
25 - 34	4 936	4 318	9 254
35 - 44	13 361	9 567	22 928
45 +	34 260	15 260	49 520
<b>2019</b>	<b>60 812</b>	<b>39 263</b>	<b>100 075</b>
<b>2018</b>	<b>54 529</b>	<b>33 445</b>	<b>87 974</b>
<b>2017</b>	<b>57 817</b>	<b>32 306</b>	<b>90 123</b>
<b>2015</b>	<b>51 849</b>	<b>27 107</b>	<b>78 956</b>
<b>2014</b>	<b>55 191</b>	<b>29 947</b>	<b>85 138</b>

Keterangan/Note: <sup>1</sup> Sementara tidak bekerja/Temporarily out of work

Sumber/Source : BPS Kota Singkawang, Survei Sosial Ekonomi Nasional Maret/BPS-Statistics of Singkawang Municipality, March  
*National Socioeconomic Survey*

**Tabel** 3.2.9 **Penduduk Berumur 15 Tahun ke Atas Yang Bekerja Selama Seminggu Yang Lalu Menurut Jumlah Jam Kerja Pada Pekerjaan Utama dan Jenis Kelamin di Kota Singkawang, 2019**  
**Population 15 Years of Age and Over Who Worked During The Previous Week by Working Hours on Main Industry and Sex in Singkawang Municipality 2019**

Jumlah jam Kerja Pada Pekerjaan Utama Number of Working Hours on Main Industry (Hours)	Laki-laki Male	Perempuan Female	Jumlah Totals
(1)	(2)	(3)	(4)
0 <sup>1</sup>	2 413	1 284	3 697
1 - 14	2 134	4 168	6 302
15 - 24	5 779	5 461	11 240
25 - 34	5 887	4 665	10 552
35 +	44 599	23 685	68 284
<b>2019</b>	<b>60 812</b>	<b>39 263</b>	<b>100 075</b>
<b>2018</b>	<b>54 529</b>	<b>33 445</b>	<b>87 974</b>
<b>2017</b>	<b>57 817</b>	<b>32 306</b>	<b>90 123</b>
<b>2015</b>	<b>51 849</b>	<b>27 107</b>	<b>78 956</b>
<b>2014</b>	<b>55 191</b>	<b>29 947</b>	<b>85 138</b>

Keterangan/Note: <sup>1</sup> Sementara tidak bekerja/Temporarily out of work

Sumber/Source : BPS Kota Singkawang, Survei Sosial Ekonomi Nasional Maret/BPS-Statistics of Singkawang Municipality, March National Socioeconomic Survey

**Tabel 3.2.10** Situasi Pencari Kerja Melalui Dinas Perindustrian, Perdagangan, Koperasi dan Tenaga Kerja Menurut Tingkat Pendidikan di Kota Singkawang, 2019  
**Condition of Job Seeker at Industry, Trade, Cooperation and Manpower by Education Attainment In Singkawang Municipality, 2019**

Bulan Month	Tdk/Blm Tamat SD Not Yet Completed Primary School	SD Primary School	SMTP Junior High School	SMTA Senior High School	Dipl I/II/III Dipl I/II/III	Dipl IV/S1/ S2/S3 Dipl IV/S1/ S2/S3	Jumlah Total
(1)	(2)	(3)	(4)	(5)	(6)	(7)	(8)
Januari/January	-	-	-	37	6	14	57
Februari/February	-	-	1	22	2	3	28
Maret/March	-	-	-	17	2	7	26
April/April	-	-	-	6	2	2	10
Mei/May	-	-	-	6	1	1	8
Juni/June	-	-	2	15	1	1	19
Juli/July	-	-	-	17	1	1	19
Agustus/August	-	-	-	2	-	2	4
September/ September	-	-	-	32	-	-	32
Oktober/October	-	-	-	21	3	2	26
November/ November	-	-	-	6	3	4	13
Desember/ December	-	-	-	6	-	-	6
<b>2019</b>	-	-	<b>3</b>	<b>187</b>	<b>21</b>	<b>37</b>	<b>248</b>
<b>2018</b>	-	-	<b>3</b>	<b>95</b>	<b>34</b>	<b>92</b>	<b>224</b>
<b>2017</b>	-	-	<b>2</b>	<b>217</b>	<b>93</b>	<b>56</b>	<b>368</b>
<b>2016</b>	-	<b>13</b>	<b>9</b>	<b>129</b>	<b>33</b>	<b>56</b>	<b>240</b>
<b>2015</b>	-	<b>19</b>	<b>17</b>	<b>248</b>	<b>29</b>	<b>72</b>	<b>385</b>

Sumber/Source :Dinas Penanaman Modal dan Tenaga Kerja Kota Singkawang/ Investment and Manpower Office of Singkawang Municipality

**Tabel** 3.2.11 **Ketentuan Upah Minimum Yang Berlaku di Kota Singkawang Menurut Lapangan Usaha (rupiah), 2015-2019**  
**Table** 3.2.11 **Minimum Wages Regulation at Current Year by Main Industry in Singkawang Municipality (rupiahs), 2015-2019**

Lapangan Usaha Main Industries	2015	2016	2017	2018	2019
(1)	(2)	(3)	(4)	(5)	(6)
Perkebunan	1 650 000	1 839 750	1 991 529	2 164 991	2 537 875
Pertambangan	1 650 000	1 839 750	1 991 529	2 164 991	2 537 875
Industri/Pabrik	1 650 000	1 839 750	1 991 529	2 164 991	2 537 875
Bangunan	1 650 000	1 839 750	1 991 529	2 164 991	2 537 875
Listrik, Gas, dan Air Minum	1 650 000	1 839 750	1 991 529	2 164 991	2 537 875
Perdagangan	1 650 000	1 839 750	1 991 529	2 164 991	2 537 875
Perhubungan	1 650 000	1 839 750	1 991 529	2 164 991	2 537 875
Jasa-jasa	1 650 000	1 839 750	1 991 529	2 164 991	2 537 875
Lainnya	1 650 000	1 839 750	1 991 529	2 164 991	2 537 875

Sumber/Source: Dinas Penanaman Modal dan Tenaga Kerja Kota Singkawang/ *Investment and Manpower Office of Singkawang Municipality*

**Tabel** 3.2.12 **Banyaknya Peserta Pelatihan di LKK UKM Kota Singkawang Menurut Jenis Pelatihan, 2019**  
**Table** 3.2.12 **Number of Training Participant in LKK UKM Singkawang Municipality by Type of Training, 2019**

Jenis Pelatihan <i>Type of Training</i>	Laki-laki <i>Male</i>	Perempuan <i>Female</i>	Jumlah <i>Totals</i>
(1)	(2)	(3)	(4)
Las	32	-	32
Instalasi Penerangan/Tenaga	32	-	32
Meubel Kayu	10	-	10
Anyaman Rotan	-	10	10
Menjahit Pakaian Dasar	-	52	52
Basic Office (Komputer)	12	20	32
Mekanik Junor Sepeda Motor	14	2	16
Pengolahan Hasil Pertanian	2	48	50
Pengolahan Hasil Perikanan	-	-	-
Teknisi Lemari Pendingin/AC	31	1	32
Gunting Rambut	-	-	-
Finishing Kayu Teknik Semprot	31	1	32
Tata Kecantikan Rambut	-	16	16
<b>2019</b>	<b>164</b>	<b>150</b>	<b>314</b>
<b>2018</b>	<b>164</b>	<b>60</b>	<b>224</b>
<b>2017</b>	<b>54</b>	<b>116</b>	<b>170</b>
<b>2016</b>	<b>220</b>	<b>187</b>	<b>407</b>
<b>2015</b>	<b>212</b>	<b>185</b>	<b>397</b>

Sumber/Source: Dinas Penanaman Modal dan Tenaga Kerja Kota Singkawang/ *Investment and Manpower Office of Singkawang Municipality*



**Tabel 3.2.13** Banyaknya Lulusan Peserta Pelatihan di LKK UKM Singkawang Menurut Jenis Pelatihan, 2019  
**Number of Training Participant Graduate in LKK UKM Singkawang Municipality by Type of Training, 2019**

Jenis Pelatihan <i>Type of Training</i>	Laki-laki <i>Male</i>	Perempuan <i>Female</i>	Jumlah <i>Totals</i>
(1)	(2)	(3)	(4)
Las	32	-	32
Instalasi Penerangan/Tenaga	32	-	32
Meubel Kayu	10	-	10
Anyaman Rotan	-	10	10
Menjahit Pakaian Dasar	-	52	52
Basic Office (Komputer)	12	20	32
Mekanik Junior Sepeda Motor	14	2	16
Pengolahan Hasil Pertanian	2	48	50
Pengolahan Hasil Perikanan	-	-	-
Teknisi Lemari Pendingin/AC	31	1	32
Gunting Rambut	-	-	-
Finishing Kayu Teknik Semprot	31	1	32
Tata Kecantikan Rambut	-	16	16
<b>2019</b>	<b>164</b>	<b>150</b>	<b>314</b>
<b>2018</b>	<b>164</b>	<b>60</b>	<b>224</b>
<b>2017</b>	<b>54</b>	<b>116</b>	<b>170</b>
<b>2016</b>	<b>220</b>	<b>183</b>	<b>404</b>
<b>2015</b>	<b>212</b>	<b>185</b>	<b>397</b>

Sumber/Source : Dinas Penanaman Modal dan Tenaga Kerja Kota Singkawang/*Investment and Manpower Office of Singkawang Municipality*

**Tabel** 3.2.14 **Rata-Rata Kebutuhan Hidup Layak Pekerja (KHL) di Kota Singkawang (rupiah), 2015-2019**  
**Table** 3.2.14 **Average of Average Minimum Life Requirement in Singkawang Municipality (rupiahs), 2015-2019**

<b>Bulan</b> <b>Month</b>	<b>2015</b>	<b>2016</b>	<b>2017</b>	<b>2018</b>	<b>2019</b>
(1)	(2)	(3)	(4)	(5)	(6)
Januari/January	1 562 272	1 839 750	1 991 529	2 164 991	2 537 875
Februari/February	1 567 270	1 839 750	1 991 529	2 164 991	2 537 875
Maret/March	1 550 542	1 839 750	1 991 529	2 164 991	2 537 875
April/April	1 549 522	1 839 750	1 991 529	2 164 991	2 537 875
Mei/May	1 551 392	1 839 750	1 991 529	2 164 991	2 537 875
Juni/June	1 558 388	1 839 750	1 991 529	2 164 991	2 537 875
Juli/July	1 590 373	1 839 750	1 991 529	2 164 991	2 537 875
Agustus/August	1 559 875	1 839 750	1 991 529	2 164 991	2 537 875
September/September	1 560 385	1 839 750	1 991 529	2 164 991	2 537 875
Oktober/October	1 560 385	1 839 750	1 991 529	2 164 991	2 537 875
November/November	1 560 385	1 839 750	1 991 529	2 164 991	2 537 875
Desember/December	1 560 385	1 839 750	1 991 529	2 164 991	2 537 875
<b>Rata-rata/Average</b>	<b>1 560 931</b>	<b>1 839 750</b>	<b>1 991 529</b>	<b>2 164 991</b>	<b>2 537 875</b>

Sumber/Source : Dinas Penanaman Modal dan Tenaga Kerja Kota Singkawang/ Investment and Manpower Office of Singkawang Municipality

# SOSIAL DAN KESEJAHTERAAN RAKYAT

## SOCIAL AND WELFARE

# 4

### KONDISI PERGURUAN TINGGI DI KOTA SINGKAWANG

Jumlah Mahasiswa : 2.782  
Tenaga Edukatif (Dosen) : 206



### TEMPAT IBADAH DI KOTA SINGKAWANG



### JUMLAH KRIMINALITAS

### SINGKAWANG



Di tahun 2019  
yang dilaporkan: 241  
yang diselesaikan: 213



JUMLAH PASANGAN USIA SUBUR  
41.106 JIWA



**PENJELASAN TEKNIS**

1. Tidak/belum pernah sekolah adalah mereka yang tidak pernah atau belum pernah terdaftar dan tidak pernah atau belum pernah aktif mengikuti pendidikan di suatu jenjang pendidikan formal. Termasuk juga yang tamat/belum tamat taman kanak-kanak tetapi tidak melanjutkan ke sekolah dasar.
2. Masih bersekolah adalah mereka yang terdaftar dan aktif mengikuti pendidikan formal dan nonformal (Paket A, B, atau C), baik pendidikan dasar, menengah maupun pendidikan tinggi. Bagi mahasiswa yang sedang cuti dianggap masih bersekolah.
3. Tidak bersekolah lagi adalah mereka yang pernah terdaftar dan aktif mengikuti pendidikan di suatu jenjang pendidikan formal dan nonformal (Paket A, B, atau C), tetapi pada saat pencacahan tidak lagi terdaftar dan tidak aktif mengikuti pendidikan.

**TECHNICAL NOTES**

1. *Not/never attending school is someone who has never attended or never been registered in a formal education, such as primary, secondary, and tertiary education. Those who just completed kindergarten are considered as never attended school.*
2. *Attending school is someone who is currently attending primary, secondary, or tertiary education, including package A, package B, or package C. College student who postpones his/her study is considered as attending school*
3. *Not attending school anymore is someone who had enrolled and participated in formal and non-formal education in the past including package A, package B, or package C, but currently does not attend school.*

4. Tamat sekolah adalah menyelesaikan pelajaran yang ditandai dengan lulus ujian akhir pada kelas atau tingkat terakhir suatu jenjang pendidikan di sekolah negeri maupun swasta dengan mendapatkan tanda tamat belajar/ijazah. Seseorang yang belum mengikuti pelajaran pada kelas tertinggi tetapi telah mengikuti ujian akhir dan lulus dianggap tamat sekolah.
  5. Dapat membaca dan menulis artinya dapat membaca dan menulis kata-kata/kalimat sederhana dengan suatu aksara tertentu.
  6. Jalur Pendidikan di Indonesia terdiri atas 1) pendidikan formal, 2) pendidikan nonformal, dan 3) pendidikan informal yang ketiganya dapat saling melengkapi dan memperkaya (Undang-Undang No. 20 Tahun 2013 tentang Sistem Pendidikan Nasional).
  7. Jenjang Pendidikan Formal terdiri atas pendidikan dasar, pendidikan menengah, dan pendidikan tinggi. Jenis pendidikan yang diajarkan mencakup pendidikan umum, kejuruan, akademik, profesi, vokasi, keagamaan, dan khusus.
4. *Completed particular level of education is someone who has completed particular level of education in private or public school and accepting graduation certificate. Someone who has never attended the highest grade but passed the final exam is considered as completed particular level of education.*
  5. *Able to read and write is the ability to read and write at least a simple sentence in any letter of alphabets.*
  6. *The Education System in Indonesia consists of 1) a formal education, 2) non-formal education, and 3) informal education that all three can be complementary and enriching (Law No. 20 Year 2013 about The National Education System).*
  7. *The Formal Education Level consists of primary education, secondary education, and high education. The kind of education that taught consists of general education, vocational, academic, professional, religious, and specific education.*

8. Pendidikan Dasar berbentuk Sekolah Dasar (SD) dan Madrasah Ibtidaiyah (MI) atau bentuk lain yang sederajat serta Sekolah Menengah Pertama (SMP) dan Madrasah Tsanawiyah (MTs), atau bentuk lain yang sederajat.
  9. Pendidikan Menengah berbentuk Sekolah Menengah Atas (SMA), Madrasah Aliyah (MA), Sekolah Menengah Kejuruan (SMK), dan Madrasah Aliyah Kejuruan (MAK), atau bentuk lain yang sederajat.
  10. Pendidikan Tinggi merupakan jenjang pendidikan setelah pendidikan menengah yang mencakup program pendidikan diploma, sarjana, magister, spesialis, dan doktor yang diselenggarakan oleh perguruan tinggi. Perguruan tinggi dapat berbentuk akademi, politeknik, sekolah tinggi, institut, atau universitas.
  11. Rumah Sakit adalah tempat pemeriksaan dan perawatan kesehatan, biasanya berada di bawah pengawasan dokter/tenaga medis, yang melayani penderita yang sakit untuk berobat rawat jalan atau rawat inap.
8. *The Primary Education consists of Elementary School and Islamic Elementary School or other equivalent forms and Junior High School and MTs, or other equivalent forms.*
  9. *The Secondary Education consists of the senior high school, MA, Vocational School, and Vocational Madrasah Aliyah, or other equivalent forms.*
  10. *The High Education consists of the education level after the secondary education that consists of diplomas, bachelor, master, specialist, and doctoral degrees that are held by the college. The colleges can be academy, polytechnic, high school, institute, or university.*
  11. *Hospital is a place for health check, usually controlled/ supervised by doctors/medical personnel to serve the ill patients to get outpatient or inpatient treatment services.*

12. Puskesmas (Pusat Kesehatan Masyarakat) adalah unit pelaksana teknis dinas kesehatan kabupaten/ kota yang mempunyai fungsi utama sebagai penyelenggara pelayanan kesehatan tingkat pertama. Wilayah kerja puskesmas maksimal adalah satu kecamatan dan untuk dapat menjangkau wilayah kerjanya, puskesmas mempunyai jaringan pelayanan yang meliputi unit Puskesmas Pembantu (Pustu), unit Puskesmas Keliling (Puskel), dan unit bidan desa/komunitas (Peraturan Menteri Kesehatan RI No. 75 Tahun 2014 Tentang Pusat Kesehatan Masyarakat).
12. *Public Health Center is technical implementation unit of regency health department that have the primary function as a first-level health care providers. The working area standard of public health center is one district and to reach their working areas, public health centers have a service network covering subsidiary of public health center, mobile public health center units, and midwife units (Regulation of the Minister of Health of Indonesia Number 75 Year 2014 about Public Health Center).*
13. Apotek adalah suatu tempat tertentu yang digunakan untuk melakukan pekerjaan kefarmasian, dan penyaluran/ penjualan obat atau bahan farmasi dan perbekalan kesehatan lainnya kepada masyarakat yang dikelola oleh tenaga apoteker (Peraturan Menteri Kesehatan RI No. 1332 Tahun 2002 Tentang Perubahan Atas Peraturan Menteri Kesehatan RI No. 922/MENKES/PER/X/1993 Tentang Ketentuan dan Tata Cara Pemberian Izin Apotek).
13. *Pharmacy is a specific place that is used for pharmaceutical jobs, and distribution/sale of drugs/ pharmaceuticals and other medical supplies to people that are administered by trained pharmacist (Regulation of the Minister of Health of Indonesia Number 1332 Year 2002 about the Changes of Regulation of the Minister of Health of Indonesia Number 922/MENKES/PER/X/1993 about Pro-vision and Procedures for Administration of Licensed Pharmacies).*



14. Imunisasi adalah memasukkan kuman atau racun penyakit tertentu yang sudah dilemahkan (vaksin) ke dalam tubuh dengan cara disuntik atau diminum (diteteskan dalam mulut) dengan maksud agar terjadi kekebalan tubuh terhadap penyakit tersebut.
15. BCG (*Bacillus Calmette Guerin*) merupakan vaksinasi untuk mencegah penyakit TBC, diberikan pada bayi baru lahir atau anak, dengan suntikan pada kulit pangkal lengan atas. Bekas suntikan kemudian akan membentuk tonjolan kecil jaringan parut pada kulit lengan atas. Suntikan BCG diberikan kepada anak sebanyak 1 kali.
16. DPT (*Difteri, Pertusis, Tetanus*) merupakan vaksin untuk mencegah penyakit Difteri, Pertusis, dan Tetanus yang diberikan pada bayi berumur 3 bulan ke atas, dengan suntikan pada paha, diulang 1 bulan dan 2 bulan kemudian, sehingga suntikan imunisasi DPT lengkap pada balita berjumlah 3 kali (kadang-kadang selang waktu antar suntikan bisa lebih dari 1 bulan).
14. *Immunization is putting enervated microbe of a certain disease into human body by injection or drinking (dropping into mouth) to make the body immune to that disease.*
15. *BCG (Bacillus Calmette Guerin) is a vaccine to prevent TBC disease, given to newborns or children, by injection at the base of the skin of the upper arm. Injection site will form little bumps of scar tissue in the skin of the upper arm. BCG injections given to children 1 times.*
16. *DPT (Diphtheria, Pertussis, Tetanus) is a vaccine to prevent the diphtheria, pertussis, and tetanus disease, given to infants aged 3 months and above, with a shot in the thigh, repeated one month and two months later, so that the complete DPT immunization shots at toddler totaling 3 times (sometimes the time interval between injections can be more than 1 month).*

17. Bencana Alam adalah peristiwa atau serangkaian peristiwa yang mengancam dan mengganggu kehidupan / p e n g h i d u p a n masyarakat yang disebabkan oleh faktor alam antara lain berupa gempa bumi, tsunami, gunung meletus, banjir, kekeringan, angin topan, dan tanah longsor sehingga mengakibatkan kerugian materi maupun non-materi.
  18. Korban meninggal adalah orang yang dilaporkan tewas atau meninggal dunia akibat bencana.
  19. Korban hilang adalah orang yang dilaporkan hilang atau tidak ditemukan atau tidak diketahui keberadaannya setelah terjadi bencana.
  20. Korban luka/sakit adalah orang yang mengalami luka-luka atau sakit, dalam keadaan luka ringan, luka sedang maupun luka parah/berat, baik yang berobat jalan maupun rawat inap.
  21. Rusak Berat adalah kriteria kerusakan yang mengakibatkan bangunan roboh atau sebagian besar komponen struktur rusak
17. *Natural Disaster is an event or series of events that threaten and disrupt the lives and livelihoods caused by natural factors such as: earthquake, tsunami, volcanic eruption, flood, flash flood, drought, typhoon/ cyclone, and landslide so it can lead to result in loss of material and non-material.*
  18. *Fatality is a person reported killed or death in the wake of a disaster.*
  19. *Missing person is a person reported missing or who cannot be located or who cannot be accounted for in the wake of a disaster.*
  20. *Casualty is a person suffering injury or illness, in a state of light injury, moderate injury, or heavy injury, which in undergoing treatment as either an outpatient or inpatient.*
  21. *Severely damaged is the criteria of damage that resulted most buildings collapsed or damaged its structural components.*

22. Rusak sedang adalah kriteria kerusakan yang mengakibatkan sebagian kecil komponen struktur rusak, dan komponen penunjang rusak namun bangunan masih tetap berdiri.
23. Rusak ringan adalah kriteria kerusakan yang mengakibatkan sebagian komponen struktur retak (struktur masih bisa digunakan) dan bangunan masih tetap berdiri.
24. Untuk mengukur kemiskinan, BPS menggunakan konsep kemampuan memenuhi kebutuhan dasar (basic needs approach). Dengan pendekatan ini, kemiskinan dipandang sebagai ketidakmampuan dari sisi ekonomi untuk memenuhi kebutuhan dasar makanan dan bukan makanan yang diukur dari sisi pengeluaran. Metode yang digunakan adalah menghitung Garis Kemiskinan (GK), yang terdiri dari dua komponen yaitu Garis Kemiskinan Makanan (GKM) dan Garis Kemiskinan Non-Makanan (GKNM). Penghitungan Garis Kemiskinan dilakukan secara terpisah untuk daerah perkotaan dan perdesaan.
25. Penduduk miskin adalah penduduk yang memiliki rata-rata pengeluaran per kapita per bulan di bawah Garis Kemiskinan.
22. *Damaged is the criteria of damage that resulted defective fraction of structural components and supporting components damaged, but the building still stands.*
23. *Lightly damaged is the criteria of damage that resulted partially cracked structural components, but the structure still can be used and the buiding still stands.*
24. *To measure poverty, BPS-Statistics Indonesia has used the concept of basic needs approach. Therefore, poverty is viewed as economic inability to fulfill food and non-food basic needs which are measured by consumption/expenditure. The method used is calculating poverty line, which consists of two components that are Food Poverty Line (FPL) and Non-Food Poverty Line (NFPL). The poverty line was calculated separately for urban and rural areas.*
25. *A person whose expenditure per capita per month is below the poverty line is considered to be poor.*

26. Garis Kemiskinan Makanan (GKM) merupakan nilai pengeluaran kebutuhan minimum makanan yang disetarakan dengan 2.100 kkalori per kapita per hari. Garis Kemiskinan Non-Makanan (GKNM) adalah kebutuhan minimum untuk perumahan, sandang, pendidikan, kesehatan, dan kebutuhan dasar lainnya.
26. *The Food Poverty Line refers to the daily minimum requirement of 2,100 kcal per capita per day. The Non-Food Poverty Line refers to the minimum requirement for household necessities for clothing, education, health, and other basic individual needs.*
27. Ukuran Kemiskinan
27. *Poverty Measures*
- a. Head Count Index (HCI-P0) adalah persentase penduduk miskin yang berada di bawah Garis Kemiskinan (GK).
- a. *Head Count Index (HCI-P0) simply measures the percentage of the population that is counted as poor, often denoted by P0.*
- b. Indeks Kedalaman Kemiskinan (PovertyGapIndex-P1) merupakan ukuran rata-rata kesenjangan pengeluaran masing-masing penduduk miskin terhadap garis kemiskinan. Semakin tinggi nilai indeks, semakin jauh rata-rata pengeluaran penduduk dari garis kemiskinan.
- b. *Poverty Gap Index-P1 measures the extent to which individuals fall below the poverty line (the poverty gaps) as a proportion of the poverty line. Higher value of the index shows that the gap between average expenditure of the poor and the poverty line is wider.*
- c. Indeks Keparahan Kemiskinan (Poverty Severity Index-P2) memberikan gambaran mengenai penyebaran pengeluaran di antara penduduk miskin. Semakin tinggi nilai indeks, semakin tinggi ketimpangan pengeluaran di antara penduduk miskin.
- c. *Poverty Severity Index-P2 describes inequality among the poor. Hence, by squaring the poverty gap index, the measure implicitly puts more weight on observations that fall well below the poverty line. Higher value of the index shows that inequality among the poor is higher.*

- d. Foster-Greer-Thorbecke (1984) merumuskan suatu ukuran yang digunakan untuk mengukur tingkat kemiskinan sebagai berikut:

$$P_a = \frac{1}{n} \sum_{i=1}^q \left[ \frac{z - y_i}{z} \right]^a$$

dimana:

$a=0, 1, 2$

$z$ =Garis kemiskinan

$y_i$ =Rata-rata pengeluaran perkapita sebulan penduduk yang berada di bawah garis kemiskinan

( $i=1,2,\dots,q$ ),  $y_i < z$

$q$ =Banyaknya penduduk yang berada di bawah garis kemiskinan

$n$ =Jumlah penduduk

- e. Jika  $a=0$ , diperoleh Head Count Index (P0), jika  $a=1$  diperoleh indeks kedalaman kemiskinan (Poverty Gap Index-P1) dan jika  $a=2$  disebut indeks keparahan kemiskinan (Poverty Severity Index-P2).

- d. Foster-Greer-Thorbecke (1984) developed poverty measures that may be written as:

$$P_a = \frac{1}{n} \sum_{i=1}^q \left[ \frac{z - y_i}{z} \right]^a$$

where:

$a=0, 1, 2$

$z$ =the poverty line

$y_i$ =Average expenditure per capita per month of the poor ( $i=1,2,\dots,q$ ),  $y_i < z$

$q$ =the number of poor

$n$ =the total population

- e. if  $a=0$  is obtained Head Count Index (P0), if  $a=1$  is obtained Poverty Gap Index-P1, and if  $a=2$  is obtained (Poverty Severity Index-P2).

## ULASAN

## DESCRIPTION

## 4.1. Pendidikan

Salah satu indikator yang dapat digunakan untuk melihat keberhasilan bidang pendidikan adalah tingkat buta huruf. Hasil Susenas 2019 menunjukkan bahwa 8 persen penduduk berusia 15 tahun ke atas yang buta huruf.

Ketersediaan fasilitas pendidikan akan sangat menunjang dalam meningkatkan mutu pendidikan. Pada tahun 2019, di tingkat sekolah dasar (SD), jumlah sekolah tidak mengalami perubahan dibandingkan dengan tahun sebelumnya, yaitu sejumlah 104 buah sekolah. Jumlah murid meningkat sekitar 0,17 persen dan jumlah guru turun 1,48 persen.

Pada tingkat sekolah lanjutan tingkat pertama (SMP), jumlah sekolah mengalami peningkatan dibandingkan dengan tahun sebelumnya, yakni sebanyak 46 sekolah. Jumlah murid berkurang sekitar 1,91 persen, dan jumlah guru turun sekitar 3,81 persen. Sedangkan pada tingkat sekolah menengah atas (SMA), jumlah murid turun sekitar 1,77 persen dan jumlah guru naik 6,91 persen.

## 4.1. Education

*One of the basic indicator that shows the success of education programmes is illiteracy rate. Based of national socio-economics survey (Susenas) 2019 indicated that 8 percent of illiterate people aged 15 years and over.*

*The availability of education facility play an important role in the improvement of education. In 2019, The number of schools in primary school is as same as the previous year, which is 104 schools. The number of students increasend around 0,17 percent and number of teachers decreased around 1,48 percent.*

*The number of junior high schools increase from the previous year, which is 46 schools. The number of student decreased around 1,91 percent and the number of teachers decreased around 3,81 percent. While the number of students in Senior high schools decreased around 1,77 percent and the teachers were increased about 6,91 percent.*

## 4.2. Kesehatan

Pembangunan bidang kesehatan saat ini diarahkan pada penyediaan berbagai sarana dan prasarana yang meliputi bangunan fisik (Rumah Sakit, Puskesmas, Balai pengobatan dan poliklinik) serta pengadaan tenaga kesehatan yang terampil.

Rumah Sakit dan puskesmas merupakan salah satu prasarana yang paling vital di Kota Singkawang. Prasarana kesehatan lain yang tidak kalah pentingnya adalah Puskesmas yang menurut laporan Dinas Kesehatan pada tahun 2019 tercatat sebanyak 10 unit Puskesmas, 18 unit Puskesmas Kelurahan, dan 9 unit Poskeskel. Sedangkan jumlah Rumah Sakit pada tahun yang sama sebanyak 7 buah.

Dokter merupakan sumber daya manusia yang sangat dibutuhkan dalam dunia kesehatan. Dengan bantuan dokter maka banyak kemungkinan penyakit yang dapat disembuhkan. Menurut data yang ada di Dinas Kesehatan, sepertinya Kota Singkawang masih membutuhkan banyak tenaga kesehatan, khususnya dokter umum, dokter spesialis dan dokter gigi. Jumlah dokter yang ada saat ini di Kota Singkawang sebanyak 124 orang atau naik sekitar 6,14 persen dibanding tahun sebelumnya.

## 4.2. Health

*In this time, the health development is aimed at ready various facilities and basic facilities covering physical building (Hospital, Public Health Center, Clinical centre and polyclinic) and also levying of skillful health.*

*Hospital represent one of most vital health infrastructure in Singkawang Municipality. The others infrastructure is Public Health Center (PHC), and according to report from Public Health Service noted as much as 10 unit main PHCs in 2019, 18 unit sub-PHCs, and 9 unit Extra-PHCs. While the number of Hospital in the same year was 7 unit.*

*Doctors are the most important human resources in health sector. They will help people to heal the illness. Based on the data from Public Health Service, it seems that Singkawang Municipality still need more health personnel, especially general physician, specialist and dentist. At the moment, the number of these physicians in Singkawang Municipality were 124 people or increased as much as 6,14 percent compared to previous year.*

Untuk meningkatkan kualitas sumber daya manusia, maka kondisi kesehatan penduduk merupakan hal yang tidak boleh dilupakan. Salah satu upaya adalah pemberian imunisasi. Secara keseluruhan, realisasi kegiatan imunisasi di kota Singkawang pada tahun 2019 mengalami penurunan yang cukup signifikan, yaitu sekitar 7,98 persen dibanding tahun sebelumnya.

### 4.3. Keluarga Berencana

Program Keluarga Berencana Nasional merupakan Program yang ditujukan untuk meningkatkan kualitas penduduk, mutu sumber daya manusia, kesehatan dan kesejahteraan sosial yang dilaksanakan antara lain melalui pengaturan jarak dan jumlah kelahiran anak ideal, yang ditunjang dengan ketersediaan data mikro dan data basis keluarga dan individu anggota keluarga yang memberikan gambaran secara tepat dan menyeluruh keadaan di lapangan sampai ke tingkat keluarga tentang hasil-hasil pelaksanaan Program KBN yang dapat digunakan kepentingan operasional langsung dilapangan serta untuk kepentingan penetapan kebijaksanaan, perencanaan, pengendalian dan penilaian oleh pengelola dan pelaksana disemua tingkatan wilayah.

*To improve the quality of human resources, the health condition of the population is not to be forgotten. One of the effort is the provision of immunization. Overall, the realization of immunization in Singkawang Municipality in 2019 has decreased significantly, which is around 7,98 percent compared to previous year.*

### 4.3. Family Planning

*Family Planning (FP) program represent a direct effort to increase the quality of resident, quality of human resource, health and prosperity of executed social for example passing amount and spacing birth of ideal child, which supported with availability of micro data and family bases data and family member individual giving picture precisely and totally situation in field to family storey level about pickings execution of KBN program able to be used by importance of direct operational is field and also for the sake of stipulating of wisdom, planning, assessment and operation by executor and organizer all regional level.*



Pada Tahun 2019, peserta KB baru turun sekitar 7,96 persen menjadi 3.353 pasangan. Sedangkan peserta KB aktif meningkat sekitar 9,56 persen menjadi 23.483 pasangan atau 68,36 persen dari pasangan usia subur (PUS).

Bila dilihat dari segi pemilihan alat kontrasepsi; 45 persen akseptor KB aktif menggunakan KB suntik; 35 persen menggunakan pil; 5 persen menggunakan IUD; 4 persen menggunakan Implan; 3,04 persen akseptor KB aktif menggunakan MOP/MOW; dan 4 persen menggunakan kondom.

#### 4.4. Agama

Negara Indonesia yang berdasarkan Pancasila dan UUD 1945 menjamin kehidupan umat beragama dan senantiasa mengembangkan kerukunan hidup antara pemeluk agama/kepercayaan guna membina kehidupan masyarakat dan sekaligus mengatasi berbagai masalah sosial budaya yang mungkin dapat menghambat kemajuan bangsa.

Untuk itu, diperlukan sarana dan prasarana yang memadai bagi semua umat serta peningkatan pelayanan bagi kepentingan pelaksanaan ibadah keagamaan, mencakup prasarana beribadah serta pelayanan yang menyangkut perkawinan.

*Participant of new family planning (FP) in 2019 were decreased by 7,96 percent to 2.127 couples. Otherwise participant of active family planning (FP) were increased by 9,56 percent to 21.202 couple or 68,36 percent of fertile age couple (CFA).*

*Seen from contraceptive usage, 45 percent of acceptor of FP active use FP inject; 35 percent use pill; 7,0 percent use IUD; 5 percent use Implant; 4 percent use MOP/MOW contraceptive; and 4 percent of acceptor of FP active use condom contraceptive.*

#### 4.4. Religion

*Indonesia State, which pursuant to Pancasila's and of 1945 Constitution, guarantees the people in selecting their own beliefs and directs them to give respect to each other to construct their life of society and at the same time overcome various problem of cultural social which possibly can inhibit progress of nation.*

*Accordingly, adequate facilities and services improvement for religious service execution are needed for all people. Including praying facilities and also marriage facilities.*

Pada tahun 2019, jumlah prasarana peribadatan di Kota Singkawang sekitar 1.304 buah tempat ibadah atau naik sekitar 0,38 persen dibanding tahun sebelumnya.

Banyaknya jemaah haji yang diberangkatkan ke Tanah Suci untuk menjalankan ibadah haji pada tahun 2019 tercatat sebanyak 118 orang, dimana 50,00 persen berjenis kelamin laki-laki.

### 4.5. Kriminalitas

Tingkat keamanan masyarakat juga merupakan salah satu pendukung tercapainya kesejahteraan penduduk. Jumlah Kejahatan menurut data Polres Singkawang selama tahun 2019, tercatat sebanyak 241 kasus atau turun sekitar 34,68 persen dibanding tahun sebelumnya.

Pada Tahun 2019, besarnya angka Crime Rate Kota Singkawang adalah 108 per 100.000 penduduk, yang berarti dari 100.000 orang penduduk di Kota Singkawang, sebanyak 108 orang di antaranya mempunyai resiko terkena tindak pidana.

*In 2019, the number of observance facility in Singkawang Municipality was about 1.304 unit religious service place or increased by 0,38 percent as compare to previous year.*

*The number of moslems who carried out his/her pilgrim in 2019 was 118 persons whereabouts 50,00 percent was a man.*

### 4.5. Criminality

*The level of community security is also one of the proponents of the welfare population achievement. The number of crimes according to data from Singkawang Police Station during 2019, there were 241 cases or decreased by 34,68 percent compared to the previous year.*

*In 2019, the Crime Rate of Singkawang Municipality is 108 per 100.000 residents which means that 100.000 people in Singkawang Municipality, 108 of them have risk of crime*

Pada tahun 2019, jenis kejahatan yang terbanyak terjadi di Kota Singkawang adalah narkoba, pencurian biasa dan perjudian yaitu masing-masing sebanyak 57 kasus atau sekitar 16,80, 26 kasus atau sekitar 15,98 persen dan 22 kasus atau 11,65 persen dari keseluruhan tindak kejahatan yang dilaporkan.

*In 2019, the most frequent crimes in Singkawang Municipality were drugs, common theft and theft with 62 cases or 16,80 percent, 59 case or 15,98 percent and 43 case or 11,65 percent of all reported crimes.*

#### 4.6. Perumahan

Kualitas rumah tinggal secara umum ditentukan oleh kualitas bahan bangunan yang digunakan yang secara nyata dicerminkan oleh tingkat kesejahteraan penghuninya. Hasil Susenas tahun 2019 menggambarkan bahwa luas lantai yang paling banyak ditempati oleh rumah tangga adalah yang mempunyai luas lantai antara 50-99 m<sup>2</sup> (43,80 persen) dan 20-49 m<sup>2</sup> (23,80 persen).

Penerangan rumah yang terbesar di Kota Singkawang yaitu menggunakan listrik PLN (97,86 persen). Sedangkan sumber air minum yang terbesar berasal dari air hujan (34,78 persen).

#### 4.6. Housing

*House quality determined by the quality of material used in construction which is manifested by level of owner prosperity. Result of the Socio Economic Survey (Susenas) 2019 is describing that the two most occupied floor area by household are between 50-99 m<sup>2</sup> (43,80 percent) and 20-49 m<sup>2</sup> (23,80 percent).*

*Most of house lighting in Singkawang Municipality used PLN electricity (97,86 percent). Meanwhile, the larger source of drinking water comes from rain water (34,78 percent).*

#### 4.7. Sosial Lainnya

Pembangunan yang dilaksanakan oleh pemerintah bukan hanya diarahkan pada usaha pembangunan fisik saja, melainkan juga mengupayakan tingkat kesejahteraan sosial masyarakat yang lebih baik. Usaha tersebut menyangkut masalah hak fakir miskin, penderita cacat, korban bencana alam, dan penyandang masalah sosial lainnya untuk mendapat pelayanan tersendiri/ khusus dari pemerintah sesuai dengan asas Pancasila dan UUD 1995.

Pada tahun 2019, jumlah panti asuhan di Kota Singkawang sebanyak 10 buah panti dengan anak asuh sebanyak 402 orang. Sementara jumlah penderita cacat sebanyak 244 orang, dimana 41,80 persen menderita cacat tubuh.

#### 4.8. Kemiskinan

Kemiskinan merupakan salah satu persoalan mendasar yang menjadi fokus perhatian Pemerintah Indonesia. Kemiskinan menyebabkan seseorang atau sekelompok orang tidak mampu memenuhi hak-hak dasarnya seperti tidak terpenuhinya kebutuhan pangan, kesehatan, pendidikan, pekerjaan, perumahan, air bersih, pertanahan, sumberdaya alam dan lingkungan hidup.

#### 4.7. Other Social Affair

*The development executed by government not merely aimed at the effort physically construction, but also strive prosperity level of better society. The effort concerning problem of impecunious poor people, disable people, natural disaster victim and other social problem to get separated service, special from government as according to Five Principles principality and of UUD 1995.*

*In 2019, the number of orphanage and foster child in Singkawang Municipality was 10 unit with 402 people. Meanwhile, the number of disable people was 244 person whereabouts 41,80 percent disability person.*

#### 4.8. Poverty

*Poverty is one of the fundamental problems that become the focus of attention of the Government of Indonesia. Poverty causes a person or group of people unable to meet their basic rights such as unmet needs for food, health, education, employment, housing, clean water, land, natural resources and the environment.*

Perkembangan jumlah dan persentase penduduk miskin pada periode 2010-2019 tampak berfluktuasi dari tahun ke tahun. Pada tahun 2019, jumlah penduduk miskin Kota Singkawang sebesar 10,90 ribu jiwa (4,89 persen). Dibandingkan dengan penduduk miskin tahun 2018 yang berjumlah 11,17 ribu jiwa (5,10 persen), berarti jumlah penduduk miskin turun sebesar 0,27 ribu jiwa (2,40 persen).

Garis kemiskinan mengalami peningkatan sebesar 5,91 persen, yaitu dari Rp. 464.673 per kapita per bulan menjadi Rp. 492.131 per kapita per bulan.

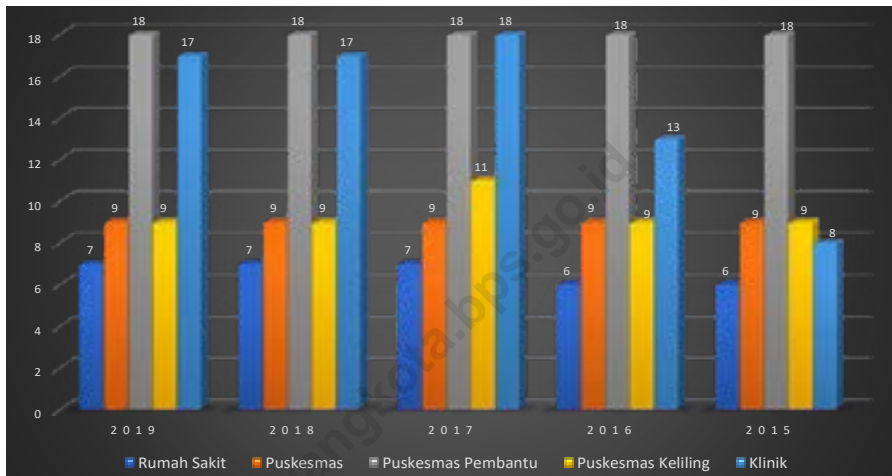
*The number and percentage of poor people in the period 2010-2019 fluctuated from year to year. In 2019, the number of poor people in Singkawang Municipality was 10,90 thousand people (4,89 percent). Compared with the poor in 2018, amounting to 11,17 thousand people (5,10 percent). It means the number of poor people decreased by 0,27 thousand people (2,40 percent).*

*The poverty line has increased by 5,91 percent, from Rp 464.673 per capita per month to Rp 492,131 per capita per month.*

**Gambar**  
**Figures**

4.1

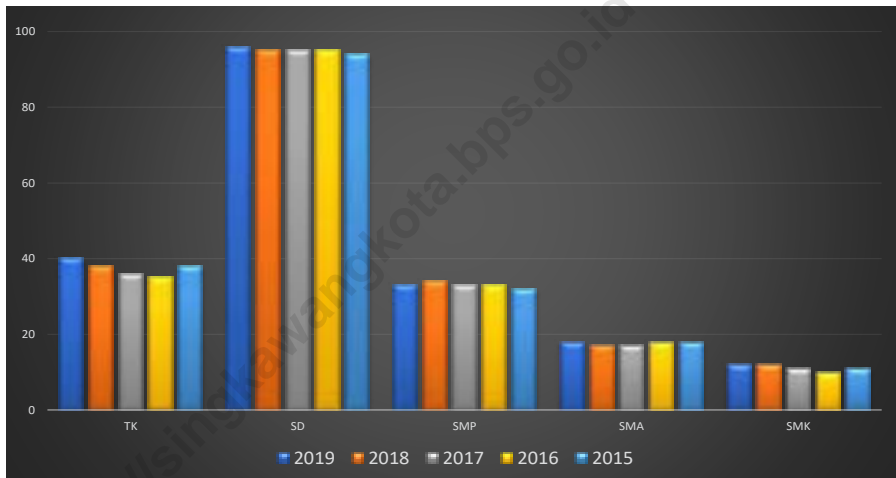
**Banyaknya Fasilitas Kesehatan di Kota Singkawang, 2019**  
**Number of Health Facility in Singkawang Municipality, 2019**



Sumber/ Source: Dinas Kesehatan dan Keluarga Berencana Kota Singkawang/Department of Health and Family Planning of Singkawang Municipality

**Gambar** 4.2  
**Figures**

**Jumlah Sekolah Taman Kanak-Kanak (TK), Sekolah Dasar (SD), Sekolah Menengah Pertama (SMP), Sekolah Menengah Atas (SMA), dan Sekolah Menengah Kejuruan (SMK) di Bawah Kementerian Pendidikan dan Kebudayaan di Kota Singkawang, 2015-2019**  
*Number of Schools in Kindergarten, Primary School, Junior High School, and Senior High School Under The Ministry of Education and Culture in Singkawang Municipality, 2015-2019*



Sumber/Source: Dinas Pendidikan dan Kebudayaan Kota Singkawang, Data Semester Ganjil/Ministry of Educations and Culture of Singkawang Municipality, Odd Semester Data

#### 4.1 PENDIDIKAN EDUCATION

**Tabel** 4.1.1 **Jumlah Sekolah, Guru, dan Murid Taman Kanak-Kanak (TK) di Bawah Kementerian Pendidikan dan Kebudayaan Menurut Kecamatan di Kota Singkawang, 2018/2019 dan 2019/2020**  
*Number of Schools, Teachers, and Pupils in Kindergarten Under The Ministry of Education and Culture by Subdistrict in Singkawang Municipality, 2018/2019 and 2019/2020*

Kecamatan Subdistrict	Sekolah/Schools					
	Negeri/Public		Swasta/Private		Jumlah/Total	
	2018/2019	2019/2020	2018/2019	2019/2020	2018/2019	2019/2020
(1)	(2)	(3)	(4)	(5)	(6)	(7)
Singkawang Selatan	1	1	8	9	9	10
Singkawang Timur	2	2	2	2	4	4
Singkawang Utara	3	3	1	1	4	4
Singkawang Barat	1	1	12	13	13	14
Singkawang Tengah	1	1	7	7	8	8
<b>Kota Singkawang</b>	<b>8</b>	<b>8</b>	<b>30</b>	<b>32</b>	<b>38</b>	<b>40</b>



Lanjutan Tabel/*Continued Table* 4.1.1

Kecamatan Subdistrict	Guru <sup>1</sup> /Teachers <sup>1</sup>					
	Negeri/Public		Swasta/Private		Jumlah/Total	
	2018/2019	2019/2020	2018/2019	2019/2020	2018/2019	2019/2020
(1)	(8)	(9)	(10)	(11)	(12)	(13)
Singkawang Selatan	...	...	...	...	28	34
Singkawang Timur	...	...	...	...	12	8
Singkawang Utara	...	...	...	...	12	15
Singkawang Barat	...	...	...	...	83	74
Singkawang Tengah	...	...	...	...	56	26
<b>Kota Singkawang</b>	...	...	...	...	<b>191</b>	<b>157</b>

Lanjutan Tabel/*Continued Table* 4.1.1

Kecamatan Subdistrict	Murid/Students					
	Negeri/Public		Swasta/Private		Jumlah/Total	
	2018/2019	2019/2020	2018/2019	2019/2020	2018/2019	2019/2020
(1)	(14)	(15)	(16)	(17)	(18)	(19)
Singkawang Selatan	...	...	...	...	293	521
Singkawang Timur	...	...	...	...	133	143
Singkawang Utara	...	...	...	...	147	235
Singkawang Barat	...	...	...	...	940	1 041
Singkawang Tengah	...	...	...	...	714	355
<b>Kota Singkawang</b>	...	...	...	...	<b>2 227</b>	<b>2 295</b>

Catatan/Note: <sup>1</sup> Jumlah guru termasuk kepala sekolah dan guru/The total of teachers including headmaster and teacher ... data tidak tersedia/data not available

Sumber/Source: Dinas Pendidikan dan Kebudayaan Kota Singkawang, Data Semester Ganjil/Ministry of Educations and Culture of Singkawang Municipality, Odd Semester Data

**Tabel**  
**Table** 4.1.2

**Jumlah Sekolah, Guru, dan Murid Raudatul Athfal (RA) di Bawah Kementerian Pendidikan dan Kebudayaan Menurut Kecamatan di Kota Singkawang, 2018/2019 dan 2019/2020**

*Number of Schools, Teachers, and Pupils in Raudatul Athfal (RA) Under The Ministry of Education and Culture by Subdistrict in Singkawang Municipality, 2018/2019 and 2019/2020*

Kecamatan Subdistrict	Sekolah/Schools					
	Negeri/Public		Swasta/Private		Jumlah/Total	
	2018/2019	2019/2020	2018/2019	2019/2020	2018/2019	2019/2020
(1)	(2)	(3)	(4)	(5)	(6)	(7)
Singkawang Selatan	...	...	...	...	-	-
Singkawang Timur	...	...	...	...	-	-
Singkawang Utara	...	...	...	...	-	-
Singkawang Barat	...	...	...	...	4	4
Singkawang Tengah	...	...	...	...	4	6
<b>Kota Singkawang</b>	...	...	...	...	<b>8</b>	<b>10</b>

Lanjutan Tabel/Continued Table 4.1.2

Kecamatan Subdistrict	Guru /Teachers					
	Negeri/Public		Swasta/Private		Jumlah/Total	
	2018/2019	2019/2020	2018/2019	2019/2020	2018/2019	2019/2020
(1)	(8)	(9)	(10)	(11)	(12)	(13)
Singkawang Selatan	...	...	...	...	-	-
Singkawang Timur	...	...	...	...	-	-
Singkawang Utara	...	...	...	...	-	-
Singkawang Barat	...	...	...	...	40	38
Singkawang Tengah	...	...	...	...	22	32
<b>Kota Singkawang</b>	...	...	...	...	<b>62</b>	<b>70</b>

Lanjutan Tabel/*Continued Table* 4.1.2

Kecamatan Subdistrict	Murid/Students					
	Negeri/Public		Swasta/Private		Jumlah/Total	
	2018/2019	2019/2020	2018/2019	2019/2020	2018/2019	2019/2020
(1)	(14)	(15)	(16)	(17)	(18)	(19)
Singkawang Selatan	...	...	...	...	-	-
Singkawang Timur	...	...	...	...	-	-
Singkawang Utara	...	...	...	...	-	-
Singkawang Barat	...	...	...	...	443	482
Singkawang Tengah	...	...	...	...	215	295
<b>Kota Singkawang</b>	...	...	...	...	<b>658</b>	<b>777</b>

Catatan/Note : ...) data tidak tersedia/*data not available*

Sumber/ Source: Kantor Kementerian Agama Kota Singkawang, Data Semester Ganjil/*Ministry of Religion Affairs of Singkawang Municipality, Odd Semester Data*

**Tabel** 4.1.3 **Jumlah Sekolah, Guru, dan Murid Sekolah Dasar (SD) di Bawah Kementerian Pendidikan dan Kebudayaan Menurut Kecamatan di Kota Singkawang, 2018/2019 dan 2019/2020**  
**Number of Schools, Teachers, and Pupils in Primary Schools Under The Ministry of Education and Culture by Subdistrict in Singkawang Municipality, 2018/2019 and 2019/2020**

Kecamatan Subdistrict	Sekolah/Schools					
	Negeri/Public		Swasta/Private		Jumlah/Total	
	2018/2019	2019/2020	2018/2019	2019/2020	2018/2019	2019/2020
(1)	(2)	(3)	(4)	(5)	(6)	(7)
Singkawang Selatan	18	18	8	8	26	26
Singkawang Timur	14	14	1	1	15	15
Singkawang Utara	14	14	-	-	14	14
Singkawang Barat	12	12	10	10	22	22
Singkawang Tengah	17	17	1	1	18	18
<b>Kota Singkawang</b>	<b>75</b>	<b>75</b>	<b>20</b>	<b>20</b>	<b>95</b>	<b>95</b>

Lanjutan Tabel/*Continued Table* 4.1.3

Kecamatan Subdistrict	Guru <sup>1</sup> /Teachers <sup>1</sup>					
	Negeri/ <i>Public</i>		Swasta/ <i>Private</i>		Jumlah/ <i>Total</i>	
	2018/2019	2019/2020	2018/2019	2019/2020	2018/2019	2019/2020
(1)	(8)	(9)	(10)	(11)	(12)	(13)
Singkawang Selatan	232	231	57	58	289	289
Singkawang Timur	158	160	9	10	167	170
Singkawang Utara	152	162	-	-	152	162
Singkawang Barat	160	156	142	157	302	313
Singkawang Tengah	234	248	8	10	242	258
<b>Kota Singkawang</b>	<b>936</b>	<b>957</b>	<b>216</b>	<b>235</b>	<b>1 152</b>	<b>1 192</b>

Lanjutan Tabel/*Continued Table 4.1.3*

Kecamatan Subdistrict	Murid/Students					
	Negeri/Public		Swasta/Private		Jumlah/Total	
	2018/2019	2019/2020	2018/2019	2019/2020	2018/2019	2019/2020
(1)	(14)	(15)	(16)	(17)	(18)	(19)
Singkawang Selatan	4 794	4 888	1 516	1 523	6 310	6 411
Singkawang Timur	2 814	2 910	144	145	2 958	3 055
Singkawang Utara	3 030	3 169	-	-	3 030	3 169
Singkawang Barat	3 416	3 374	4 265	4 377	7 681	7 751
Singkawang Tengah	5 418	5 419	239	251	5 657	5 670
<b>Kota Singkawang</b>	<b>19 472</b>	<b>19 760</b>	<b>6 164</b>	<b>6 296</b>	<b>25 636</b>	<b>26 056</b>

Catatan/Note: <sup>1</sup> Jumlah guru termasuk kepala sekolah dan guru/*The total of teachers including headmaster and teacher*

Sumber/Source: Dinas Pendidikan dan Kebudayaan Kota Singkawang, Data Semester Ganjil/*Ministry of Educations and Culture of Singkawang Municipality, Odd Semester Data*



**Tabel**  
**Table** 4.1.4

**Jumlah Sekolah, Guru, dan Murid Madrasah Ibtidaiyah (MI) di Bawah Kementerian Agama Menurut Kecamatan di Kota Singkawang, 2018/2019 dan 2019/2020**  
*Number of Schools, Teachers, and Pupils in Madrasah Ibtidaiyah (MI) Under The Ministry of Religious Affairs by Subdistrict in Singkawang Municipality, 2018/2019 and 2019/2020*

Kecamatan Subdistrict	Sekolah/Schools					
	Negeri/Public		Swasta/Private		Jumlah/Total	
	2018/2019	2019/2020	2018/2019	2019/2020	2018/2019	2019/2020
(1)	(2)	(3)	(4)	(5)	(6)	(7)
Singkawang Selatan	1	1	-	-	1	1
Singkawang Timur	-	-	-	-	-	-
Singkawang Utara	-	-	1	1	1	1
Singkawang Barat	-	-	2	2	2	2
Singkawang Tengah	-	-	5	5	5	5
<b>Kota Singkawang</b>	<b>1</b>	<b>1</b>	<b>8</b>	<b>8</b>	<b>9</b>	<b>9</b>

Lanjutan Tabel/Continued Table 4.1.4

Kecamatan Subdistrict	Guru /Teachers					
	Negeri/Public		Swasta/Private		Jumlah/Total	
	2018/2019	2019/2020	2018/2019	2019/2020	2018/2019	2019/2020
(1)	(8)	(9)	(10)	(11)	(12)	(13)
Singkawang Selatan	16	20	-	-	16	20
Singkawang Timur	-	-	-	-	-	-
Singkawang Utara	-	-	9	8	9	8
Singkawang Barat	-	-	15	21	15	21
Singkawang Tengah	-	-	69	83	69	83
<b>Kota Singkawang</b>	<b>16</b>	<b>20</b>	<b>93</b>	<b>112</b>	<b>109</b>	<b>132</b>

Lanjutan Tabel/Continued Table 4.1.4

Kecamatan Subdistrict	Murid/Students					
	Negeri/Public		Swasta/Private		Jumlah/Total	
	2018/2019	2019/2020	2018/2019	2019/2020	2018/2019	2019/2020
(1)	(14)	(15)	(16)	(17)	(18)	(19)
Singkawang Selatan	281	337	-	-	281	337
Singkawang Timur	-	-	-	-	-	-
Singkawang Utara	-	-	166	162	166	162
Singkawang Barat	-	-	420	495	420	495
Singkawang Tengah	-	-	1 070	1 386	1 070	1 386
<b>Kota Singkawang</b>	<b>281</b>	<b>337</b>	<b>1 656</b>	<b>2 043</b>	<b>1 937</b>	<b>2 380</b>

Sumber/ Source: Kantor Kementerian Agama Kota Singkawang, Data Semester Ganjil/Ministry of Religion Affairs of Singkawang Municipality, Odd Semester Data

**Tabel** 4.1.5 **Jumlah Sekolah, Guru, dan Murid Sekolah Menengah Pertama (SMP) di Bawah Kementerian Pendidikan dan Kebudayaan Menurut Kecamatan di Kota Singkawang, 2018/2019 dan 2019/2020**  
**Number of Schools, Teachers, and Pupils in Junior High Schools Under The Ministry of Education and Culture by Subdistrict in Singkawang Municipality, 2018/2019 and 2019/2020**

Kecamatan Subdistrict	Sekolah/Schools					
	Negeri/Public		Swasta/Private		Jumlah/Total	
	2018/2019	2019/2020	2018/2019	2019/2020	2018/2019	2019/2020
(1)	(2)	(3)	(4)	(5)	(6)	(7)
Singkawang Selatan	5	5	4	4	9	9
Singkawang Timur	3	3	2	2	5	5
Singkawang Utara	3	3	-	-	3	3
Singkawang Barat	3	3	7	7	10	10
Singkawang Tengah	5	5	2	1	7	6
<b>Kota Singkawang</b>	<b>19</b>	<b>19</b>	<b>15</b>	<b>14</b>	<b>34</b>	<b>33</b>

Lanjutan Tabel/*Continued Table* 4.1.5

Kecamatan Subdistrict	Guru <sup>1</sup> /Teachers <sup>1</sup>					
	Negeri/Public		Swasta/Private		Jumlah/Total	
	2018/2019	2019/2020	2018/2019	2019/2020	2018/2019	2019/2020
(1)	(8)	(9)	(10)	(11)	(12)	(13)
Singkawang Selatan	114	117	22	34	136	151
Singkawang Timur	55	59	14	18	69	77
Singkawang Utara	55	52	-	-	55	52
Singkawang Barat	76	68	84	85	160	153
Singkawang Tengah	125	119	14	9	139	128
<b>Kota Singkawang</b>	<b>425</b>	<b>415</b>	<b>134</b>	<b>146</b>	<b>559</b>	<b>561</b>

Lanjutan Tabel/*Continued Table 4.1.5*

Kecamatan Subdistrict	Murid/Students					
	Negeri/Public		Swasta/Private		Jumlah/Total	
	2018/2019	2019/2020	2018/2019	2019/2020	2018/2019	2019/2020
(1)	(14)	(15)	(16)	(17)	(18)	(19)
Singkawang Selatan	2 048	2 047	391	464	2 439	2 511
Singkawang Timur	1 005	1 057	168	163	1 173	1 220
Singkawang Utara	1 073	1 068	-	-	1 073	1 068
Singkawang Barat	1 252	1 274	1 967	1 929	3 219	3 203
Singkawang Tengah	2 290	2 254	135	93	2 425	2 347
<b>Kota Singkawang</b>	<b>7 668</b>	<b>7 700</b>	<b>2 661</b>	<b>2 649</b>	<b>10 329</b>	<b>10 349</b>

Catatan/Note: <sup>1</sup> Jumlah guru termasuk kepala sekolah dan guru/*The total of teachers including headmaster and teacher*

Sumber/Source: Dinas Pendidikan dan Kebudayaan Kota Singkawang, Data Semester Ganjil/*Ministry of Educations and Culture of Singkawang Municipality, Odd Semester Data*

**Tabel**  
**Table** 4.1.6

**Jumlah Sekolah, Guru, dan Murid Madrasah Tsanawiyah (MTS) di Bawah Kementerian Agama Menurut Kecamatan di Kota Singkawang, 2018/2019 dan 2019/2020**  
**Number of Schools, Teachers, and Pupils in Madrasah Tsanawiyah (MTs) Under The Ministry of Religious Affairs by Subdistrict in Singkawang Municipality, 2018/2019 and 2019/2020**

Kecamatan Subdistrict	Sekolah/Schools					
	Negeri/Public		Swasta/Private		Jumlah/Total	
	2018/2019	2019/2020	2018/2019	2019/2020	2018/2019	2019/2020
(1)	(2)	(3)	(4)	(5)	(6)	(7)
Singkawang Selatan	-	-	2	2	2	2
Singkawang Timur	-	-	-	-	-	-
Singkawang Utara	1	1	1	1	2	2
Singkawang Barat	-	-	1	1	1	1
Singkawang Tengah	-	-	7	9	7	9
<b>Kota Singkawang</b>	<b>1</b>	<b>1</b>	<b>11</b>	<b>13</b>	<b>12</b>	<b>14</b>

Lanjutan Tabel/*Continued Table* 4.1.6

Kecamatan Subdistrict	Guru /Teachers					
	Negeri/Public		Swasta/Private		Jumlah/Total	
	2018/2019	2019/2020	2018/2019	2019/2020	2018/2019	2019/2020
(1)	(8)	(9)	(10)	(11)	(12)	(13)
Singkawang Selatan	-	-	27	26	27	26
Singkawang Timur	-	-	-	-	-	-
Singkawang Utara	24	26	8	6	32	32
Singkawang Barat	-	-	10	11	10	11
Singkawang Tengah	-	-	104	97	104	97
<b>Kota Singkawang</b>	<b>24</b>	<b>26</b>	<b>149</b>	<b>140</b>	<b>173</b>	<b>166</b>



Lanjutan Tabel/*Continued Table* 4.1.6

Kecamatan Subdistrict	Murid/Students					
	Negeri/Public		Swasta/Private		Jumlah/Total	
	2018/2019	2019/2020	2018/2019	2019/2020	2018/2019	2019/2020
(1)	(14)	(15)	(16)	(17)	(18)	(19)
Singkawang Selatan	-	-	249	282	249	282
Singkawang Timur	-	-	-	-	-	-
Singkawang Utara	368	486	61	44	429	530
Singkawang Barat	-	-	25	53	25	53
Singkawang Tengah	-	-	1 276	1 848	1 276	1 848
<b>Kota Singkawang</b>	<b>368</b>	<b>486</b>	<b>1 611</b>	<b>2 227</b>	<b>1 979</b>	<b>2 713</b>

Sumber/ Source: Kantor Kementerian Agama Kota Singkawang, Data Semester Ganjil/Ministry of Religion Affairs of Singkawang Municipality, Odd Semester Data

**Tabel**  
**Table** 4.1.7

**Jumlah Sekolah, Guru, dan Murid Sekolah Menengah Atas (SMA) di Bawah Kementerian Pendidikan dan Kebudayaan Menurut Kecamatan di Kota Singkawang, 2018/2019 dan 2019/2020**

*Number of Schools, Teachers, and Pupils in Senior High Schools Under The Ministry of Education and Culture by Subdistrict in Singkawang Municipality, 2018/2019 and 2019/2020*

Kecamatan Subdistrict	Sekolah/Schools					
	Negeri/Public		Swasta/Private		Jumlah/Total	
	2018/2019	2019/2020	2018/2019	2019/2020	2018/2019	2019/2020
(1)	(2)	(3)	(4)	(5)	(6)	(7)
Singkawang Selatan	2	2	-	-	2	2
Singkawang Timur	1	1	2	2	3	3
Singkawang Utara	2	2	-	-	2	2
Singkawang Barat	3	3	3	3	6	6
Singkawang Tengah	2	2	2	2	4	4
<b>Kota Singkawang</b>	<b>10</b>	<b>10</b>	<b>7</b>	<b>7</b>	<b>17</b>	<b>17</b>

Lanjutan Tabel/*Continued Table* 4.1.7

Kecamatan Subdistrict	Guru <sup>1</sup> /Teachers <sup>1</sup>					
	Negeri/Public		Swasta/Private		Jumlah/Total	
	2018/2019	2019/2020	2018/2019	2019/2020	2018/2019	2019/2020
(1)	(8)	(9)	(10)	(11)	(12)	(13)
Singkawang Selatan	39	36	-	-	39	36
Singkawang Timur	20	22	21	26	41	48
Singkawang Utara	45	42	-	-	45	42
Singkawang Barat	75	74	49	56	124	130
Singkawang Tengah	70	67	20	17	90	84
<b>Kota Singkawang</b>	<b>249</b>	<b>241</b>	<b>90</b>	<b>99</b>	<b>339</b>	<b>340</b>

Lanjutan Tabel/*Continued Table 4.1.7*

Kecamatan Subdistrict	Murid/Students					
	Negeri/Public		Swasta/Private		Jumlah/Total	
	2018/2019	2019/2020	2018/2019	2019/2020	2018/2019	2019/2020
(1)	(14)	(15)	(16)	(17)	(18)	(19)
Singkawang Selatan	613	656	-	-	613	656
Singkawang Timur	463	507	277	290	740	797
Singkawang Utara	413	463	-	-	413	463
Singkawang Barat	928	916	1 000	1 003	1 928	1 919
Singkawang Tengah	1 090	1 080	211	226	1 301	1 306
<b>Kota Singkawang</b>	<b>3 507</b>	<b>3 622</b>	<b>1 488</b>	<b>1 519</b>	<b>4 995</b>	<b>5 141</b>

Catatan/Note: <sup>1</sup> Jumlah guru termasuk kepala sekolah dan guru/*The total of teachers including headmaster and teacher*  
 Sumber/Source: Dinas Pendidikan dan Kebudayaan Kota Singkawang, Data Semester Ganjil/*Ministry of Educations and Culture of Singkawang Municipality, Odd Semester Data*

**Tabel**  
**Table** 4.1.8

**Jumlah Sekolah, Guru, dan Murid Sekolah Kejuruan (SMK) di Bawah Kementerian Pendidikan dan Kebudayaan Menurut Kecamatan di Kota Singkawang, 2018/2019 dan 2019/2020**

*Number of Schools, Teachers, and Pupils in Vocational High Schools Under The Ministry of Education and Culture by Subdistrict in Singkawang Municipality, 2018/2019 and 2019/2020*

Kecamatan Subdistrict	Sekolah/Schools					
	Negeri/Public		Swasta/Private		Jumlah/Total	
	2018/2019	2019/2020	2018/2019	2019/2020	2018/2019	2019/2020
(1)	(2)	(3)	(4)	(5)	(6)	(7)
Singkawang Selatan	1	1	3	3	4	4
Singkawang Timur	-	-	-	-	-	-
Singkawang Utara	1	1	-	-	1	1
Singkawang Barat	2	2	4	4	6	6
Singkawang Tengah	1	1	-	-	1	1
<b>Kota Singkawang</b>	<b>5</b>	<b>5</b>	<b>7</b>	<b>7</b>	<b>12</b>	<b>12</b>

Lanjutan Tabel/*Continued Table 4.1.8*

Kecamatan Subdistrict	Guru <sup>1</sup> /Teachers <sup>1</sup>					
	Negeri/Public		Swasta/Private		Jumlah/Total	
	2018/2019	2019/2020	2018/2019	2019/2020	2018/2019	2019/2020
(1)	(8)	(9)	(10)	(11)	(12)	(13)
Singkawang Selatan	27	28	36	46	63	74
Singkawang Timur	-	-	-	-	-	-
Singkawang Utara	16	17	-	-	16	17
Singkawang Barat	128	123	36	40	164	163
Singkawang Tengah	57	54	-	-	57	54
<b>Kota Singkawang</b>	<b>228</b>	<b>222</b>	<b>72</b>	<b>86</b>	<b>300</b>	<b>308</b>

Lanjutan Tabel/*Continued Table* 4.1.8

Kecamatan Subdistrict	Murid/Students					
	Negeri/Public		Swasta/Private		Jumlah/Total	
	2018/2019	2019/2020	2018/2019	2019/2020	2018/2019	2019/2020
(1)	(14)	(15)	(16)	(17)	(18)	(19)
Singkawang Selatan	490	499	840	950	1 330	1 449
Singkawang Timur	-	-	-	-	-	-
Singkawang Utara	240	258	-	-	240	258
Singkawang Barat	1 740	1 811	973	1 047	2 713	2 858
Singkawang Tengah	1 217	1 250	-	-	1 217	1 250
<b>Kota Singkawang</b>	<b>3 687</b>	<b>3 818</b>	<b>1 813</b>	<b>1 997</b>	<b>5 500</b>	<b>5 815</b>

Catatan/Note: <sup>1</sup> Jumlah guru termasuk kepala sekolah dan guru/The total of teachers including headmaster and teacher

Sumber/Source: Dinas Pendidikan dan Kebudayaan Kota Singkawang, Data Semester Ganjil/Ministry of Educations and Culture of Singkawang Municipality, Odd Semester Data

**Tabel** 4.1.9 **Jumlah Sekolah, Guru, dan Murid Madrasah Aliyah (MA) di Bawah Kementerian Agama Menurut Kecamatan di Kota Singkawang, 2018/2019 dan 2019/2020**  
**Number of Schools, Teachers, and Pupils in Madrasah Aliyah (MA) Under The Ministry of Religious Affairs by Subdistrict in Singkawang Municipality, 2018/2019 and 2019/2020**

Kecamatan Subdistrict	Sekolah/Schools					
	Negeri/Public		Swasta/Private		Jumlah/Total	
	2018/2019	2019/2020	2018/2019	2019/2020	2018/2019	2019/2020
(1)	(2)	(3)	(4)	(5)	(6)	(7)
Singkawang Selatan	-	-	1	2	1	2
Singkawang Timur	-	-	-	-	-	-
Singkawang Utara	-	-	-	-	-	-
Singkawang Barat	-	-	-	-	-	-
Singkawang Tengah	1	1	4	5	5	6
<b>Kota Singkawang</b>	<b>1</b>	<b>1</b>	<b>5</b>	<b>7</b>	<b>6</b>	<b>8</b>



Lanjutan Tabel/*Continued Table* 4.1.9

Kecamatan Subdistrict	Guru /Teachers					
	Negeri/Public		Swasta/Private		Jumlah/Total	
	2018/2019	2019/2020	2018/2019	2019/2020	2018/2019	2019/2020
(1)	(8)	(9)	(10)	(11)	(12)	(13)
Singkawang Selatan	-	-	12	13	12	13
Singkawang Timur	-	-	-	-	-	-
Singkawang Utara	-	-	-	-	-	-
Singkawang Barat	-	-	-	-	-	-
Singkawang Tengah	54	54	101	86	155	140
<b>Kota Singkawang</b>	<b>54</b>	<b>54</b>	<b>113</b>	<b>99</b>	<b>167</b>	<b>153</b>

Lanjutan Tabel/*Continued Table* 4.1.9

Kecamatan Subdistrict	Murid/Students					
	Negeri/Public		Swasta/Private		Jumlah/Total	
	2018/2019	2019/2020	2018/2019	2019/2020	2018/2019	2019/2020
(1)	(14)	(15)	(16)	(17)	(18)	(19)
Singkawang Selatan	-	-	56	124	56	124
Singkawang Timur	-	-	-	-	-	-
Singkawang Utara	-	-	-	-	-	-
Singkawang Barat	-	-	-	-	-	-
Singkawang Tengah	871	824	770	1 193	1 641	2 017
<b>Kota Singkawang</b>	<b>871</b>	<b>824</b>	<b>826</b>	<b>1 317</b>	<b>1 697</b>	<b>2 141</b>

Sumber/ Source: Kantor Kementerian Agama Kota Singkawang, Data Semester Ganjil/Ministry of Religion Affairs of Singkawang Municipality, Odd Semester Data

**Tabel** 4.1.10 **Jumlah Kelurahan yang Memiliki Fasilitas Sekolah Menurut Kecamatan dan Tingkat Pendidikan di Kota Singkawang, 2017-2019**  
**Number of Villagesaving Educational Facilities by Subdistrict and Educational Level in Singkawang Municipality, 2017-2019**

Kecamatan Subdistrict	SD Primary School		
	2017	2018	2019
(1)	(2)	(3)	(4)
Singkawang Selatan	4	4	4
Singkawang Timur	5	5	5
Singkawang Utara	7	7	7
Singkawang Barat	4	4	4
Singkawang Tengah	6	6	6
<b>Kota Singkawang</b>	<b>26</b>	<b>26</b>	<b>26</b>

Lanjutan Tabel/*Continued Table* 4.1.10

Kecamatan Subdistrict	SMP Junior High School		
	2017	2018	2019
(1)	(5)	(6)	(7)
Singkawang Selatan	3	3	3
Singkawang Timur	4	4	4
Singkawang Utara	4	4	4
Singkawang Barat	3	3	3
Singkawang Tengah	6	6	6
<b>Kota Singkawang</b>	<b>20</b>	<b>20</b>	<b>20</b>

Lanjutan Tabel/*Continued Table* 4.1.10

Kecamatan <i>Subdistrict</i>	SMA <i>Senior High School</i>		
	2017	2018	2019
(1)	(8)	(9)	(10)
Singkawang Selatan	2	2	2
Singkawang Timur	3	3	3
Singkawang Utara	3	3	3
Singkawang Barat	4	4	4
Singkawang Tengah	5	5	5
<b>Kota Singkawang</b>	<b>17</b>	<b>17</b>	<b>17</b>

Lanjutan Tabel/*Continued Table* 4.1.10

<b>Kecamatan Subdistrict</b>	<b>SMK Vocational School</b>		
	<b>2017</b>	<b>2018</b>	<b>2019</b>
(1)	(11)	(12)	(13)
Singkawang Selatan	2	2	2
Singkawang Timur	–	–	–
Singkawang Utara	1	1	1
Singkawang Barat	1	1	1
Singkawang Tengah	1	1	1
<b>Kota Singkawang</b>	<b>5</b>	<b>5</b>	<b>5</b>

Lanjutan Tabel/*Continued Table* 4.1.10

Kecamatan Subdistrict	Perguruan Tinggi University		
	2017	2018	2019
(1)	(11)	(12)	(13)
Singkawang Selatan	1	1	1
Singkawang Timur	-	-	-
Singkawang Utara	2	2	2
Singkawang Barat	5	5	5
Singkawang Tengah	-	-	-
<b>Kota Singkawang</b>	<b>8</b>	<b>8</b>	<b>8</b>

Sumber/*Source*: BPS Kota Singkawang, Pendataan Potensi Desa (Podes)/ *BPS-Statistics of Singkawang Municipality Village Potential Data Collection*

**Tabel** 4.1.11 **Angka Partisipasi Murni (APM) dan Angka Partisipasi Kasar (APK) Menurut Jenjang Pendidikan di Kota Singkawang, 2018 dan 2019**  
**Net Participation Rates and Gross Participation Rates by Educational Level in Singkawang Municipality, 2018 and 2019**

Jenjang Pendidikan Educational Level	Angka Partisipasi Murni (APM) Net Participation Rates		Angka Partisipasi Kasar (APK) Gross Participation Rates	
	2018	2019	2018	2019
(1)	(2)	(3)	(4)	(5)
SD/MI Elementary School	98,82	98,59	117,07	114,29
SMP/MTs Junior High School	73,23	72,85	79,11	84,73
SMA/SMK/MA Senior High School	60,00	59,21	65,22	77,54

Sumber/Source: BPS Kota Singkawang, Survei Sosial Ekonomi Nasional (Susenas)/BPS-Statistic of Singkawang Municipality, National Socioeconomic Survey



**Tabel**  
**Table****4.1.12****Persentase Penduduk Berumur 15 Tahun ke Atas yang Melek Huruf Menurut Kelompok Umur di Kota Singkawang, 2018 dan 2019****Percentage of Literate People Aged 15 Years and Over by Age Group in Singkawang Municipality, 2018 and 2019**

<b>Kelompok Umur</b> <i>Age Group</i>	<b>2018</b>	<b>2019</b>
(1)	(2)	(3)
15–19	100,00	99,70
20–24	99,29	100,00
25–29	100,00	99,56
30–34	100,00	99,90
35–39	99,37	99,17
40–44	100,00	97,52
45–49	94,36	93,12
50+	71,59	70,96
<b>Jumlah/Total</b>	<b>91,77</b>	<b>91,05</b>
<b>15–24</b>	<b>99,67</b>	<b>99,84</b>
<b>15–44</b>	<b>99,84</b>	<b>99,08</b>
<b>15+</b>	<b>91,77</b>	<b>91,05</b>
<b>45+</b>	<b>76,97</b>	<b>76,11</b>

Sumber/Source: BPS Kota Singkawang, Survei Sosial Ekonomi Nasional (Susenas)/BPS-Statistic of Singkawang Municipality, National Socioeconomic Survey

**Tabel** 4.1.13 **Jumlah Sekolah di Bawah Kementerian Pendidikan dan Kebudayaan Menurut Tingkat Pendidikan dan Kecamatan di Kota Singkawang, 2019**  
**Number of Schools Under the Ministry of Education and Culture by Education and Subdistrict Level in Singkawang Municipality, 2019**

Kecamatan Subdistrict	Tingkat Pendidikan / Educational Attainment					
	TK / KS		SD / PS		SMP / JHS	
	Swasta Private	Negeri State	Swasta Private	Negeri State	Swasta Private	Negeri State
(1)	(2)	(3)	(4)	(5)	(6)	(7)
Singkawang Selatan	9	1	8	18	4	5
Singkawang Timur	2	2	1	14	2	3
Singkawang Utara	1	3	-	14	-	3
Singkawang Barat	13	1	11	12	7	3
Singkawang Tengah	7	1	1	17	1	5
<b>2019</b>	<b>32</b>	<b>8</b>	<b>21</b>	<b>75</b>	<b>14</b>	<b>19</b>
<b>2018</b>	<b>31</b>	<b>8</b>	<b>20</b>	<b>75</b>	<b>15</b>	<b>19</b>
<b>2017</b>	<b>28</b>	<b>8</b>	<b>20</b>	<b>75</b>	<b>14</b>	<b>19</b>
<b>2016</b>	<b>30</b>	<b>5</b>	<b>17</b>	<b>78</b>	<b>12</b>	<b>21</b>
<b>2015</b>	<b>33</b>	<b>5</b>	<b>16</b>	<b>78</b>	<b>11</b>	<b>21</b>

Lanjutan Tabel/Continued Table : 4.1.13

Kecamatan Subdistrict	Tingkat Pendidikan / Educational Attainment			
	SLTA / SHS		SMK / SHS	
	Swasta Private	Negeri State	Swasta Private	Negeri State
(1)	(8)	(9)	(10)	(11)
Singkawang Selatan	-	2	3	1
Singkawang Timur	2	1	-	-
Singkawang Utara	-	2	-	1
Singkawang Barat	4	3	4	2
Singkawang Tengah	2	2	-	1
<b>2019</b>	<b>8</b>	<b>10</b>	<b>7</b>	<b>5</b>
<b>2018</b>	<b>7</b>	<b>10</b>	<b>7</b>	<b>5</b>
<b>2017</b>	<b>7</b>	<b>10</b>	<b>7</b>	<b>5</b>
<b>2016</b>	<b>11</b>	-	<b>17</b>	-
<b>2015</b>	<b>12</b>	-	<b>17</b>	-

Sumber/ Source: Dinas Pendidikan dan Kebudayaan Kota Singkawang/Department of Education and Culture of Singkawang Municipality

**Tabel 4.1.14** Banyaknya Sekolah Madrasah Menurut Tingkat Pendidikan dan Kecamatan di Kota Singkawang, 2019  
**Table** *Number of Islamic School by Educational Attainment and Subdistrict in Singkawang Municipality, 2019*

Kecamatan Subdistrict	Tingkat Pendidikan / Educational Attainment							
	RA / KIS		MI / PIS		MTs/ JHIS		MA/ SHIS	
	Swasta Private	Negeri State	Swasta Private	Negeri State	Swasta Private	Negeri State	Swasta Private	Negeri State
(1)	(2)	(3)	(4)	(5)	(6)	(7)	(8)	(9)
Singkawang Selatan	-	-	-	1	2	-	2	-
Singkawang Timur	-	-	-	-	-	-	-	-
Singkawang Utara	-	-	1	-	1	1	-	-
Singkawang Barat	4	-	2	-	1	-	-	-
Singkawang Tengah	5	-	5	-	7	-	5	1
<b>2019</b>	<b>9</b>	<b>-</b>	<b>8</b>	<b>1</b>	<b>11</b>	<b>1</b>	<b>7</b>	<b>1</b>
<b>2018</b>	<b>8</b>	<b>-</b>	<b>8</b>	<b>1</b>	<b>11</b>	<b>1</b>	<b>5</b>	<b>1</b>
<b>2017</b>	<b>8</b>	<b>-</b>	<b>8</b>	<b>1</b>	<b>11</b>	<b>1</b>	<b>5</b>	<b>1</b>
<b>2016</b>	<b>8</b>	<b>-</b>	<b>8</b>	<b>1</b>	<b>11</b>	<b>1</b>	<b>5</b>	<b>1</b>
<b>2015</b>	<b>8</b>	<b>-</b>	<b>7</b>	<b>1</b>	<b>10</b>	<b>1</b>	<b>5</b>	<b>1</b>

Sumber/ Source: Kantor Kementerian Agama Kota Singkawang/Ministry of Religion Affairs of Singkawang Municipality

**Tabel**  
**Table****4.1.15****Jumlah Murid SD Umur 7-12 Tahun, Murid SMP 13-15 Tahun, Murid SLTA/SMK 16-18 Tahun Menurut Kecamatan di Kota Singkawang, 2019*****Number of Elementary Student 7-12 Years of Age, Secondary Student 13-15 Years of Age, High School Student 16-18 Years of Age by Subdistrict In Singkawang Municipality, 2019***

<b>Kecamatan Subdistrict</b>	<b>Murid SD Umur 7-12 tahun PS Students 7-12 Years Old</b>	<b>Murid SMP Umur 13-15 tahun JHS Students 13-15 Years Old</b>	<b>Murid SMA/SMK Umur 16-18 th SHS Students 16-18 Years Old</b>
(1)	(2)	(3)	(4)
Singkawang Selatan	5 339	1 781	1 485
Singkawang Timur	2 561	890	548
Singkawang Utara	2 734	776	539
Singkawang Barat	6 717	2 183	3 309
Singkawang Tengah	4 978	1 723	1 815
<b>2019</b>	<b>22 329</b>	<b>7 353</b>	<b>7 696</b>
<b>2018</b>	<b>21 731</b>	<b>7 409</b>	<b>7 461</b>
<b>2017</b>	<b>21 647</b>	<b>7 637</b>	<b>7 361</b>
<b>2016</b>	<b>21 368</b>	<b>7 352</b>	<b>6 384</b>
<b>2015</b>	<b>22 061</b>	<b>8 035</b>	<b>6 901</b>

Sumber/ Source: Dinas Pendidikan dan Kebudayaan Kota Singkawang/Department of Education and Culture of Singkawang Municipality

**Tabel 4.1.16** Jumlah Rombongan Belajar Menurut Tingkat Pendidikan, Menurut Kecamatan di Kota Singkawang, 2019  
*Number of Students Group by Educational Attainment by Subdistrict In Singkawang, 2019*

Kecamatan Subdistrict	Tingkat Pendidikan / Educational Attainment							
	SD / PS		SMP / JHS		SMA / SHS		SMK / SHS	
	Swasta Private	Negeri State	Swasta Private	Negeri State	Swasta Private	Negeri State	Swasta Private	Negeri State
(1)	(2)	(3)	(4)	(5)	(6)	(7)	(8)	(9)
Singkawang Selatan	65	185	18	70	-	24	31	15
Singkawang Timur	6	114	9	36	15	16	-	-
Singkawang Utara	-	124	-	36	-	18	-	9
Singkawang Barat	142	129	65	42	35	34	32	60
Singkawang Tengah	10	199	4	73	8	34	-	37
<b>2019</b>	<b>223</b>	<b>751</b>	<b>96</b>	<b>257</b>	<b>58</b>	<b>126</b>	<b>63</b>	<b>121</b>
<b>2018</b>	<b>212</b>	<b>774</b>	<b>99</b>	<b>271</b>	<b>53</b>	<b>126</b>	<b>62</b>	<b>121</b>
<b>2017</b>	<b>207</b>	<b>786</b>	<b>98</b>	<b>281</b>	<b>52</b>	<b>126</b>	<b>58</b>	<b>117</b>
<b>2016</b>	<b>204</b>	<b>790</b>	<b>96</b>	<b>266</b>	<b>53</b>	<b>121</b>	<b>50</b>	<b>113</b>
<b>2015</b>	<b>193</b>	<b>793</b>	<b>84</b>	<b>244</b>	<b>51</b>	<b>144</b>	<b>77</b>	<b>101</b>

Sumber/ Source: Dinas Pendidikan dan Kebudayaan Kota Singkawang/Department of Education and Culture of Singkawang Municipality

**Tabel 4.1.17** Jumlah Kelas Menurut Tingkat Pendidikan Menurut Kecamatan di Kota Singkawang, 2019  
**Number of Class Room by Educational Attainment by Subdistrict in Singkawang Municipality, 2019**

Kecamatan Subdistrict	Tingkat Pendidikan / Educational Attainment							
	SD / PS		SMP / JHS		SMA / SHS		SMK / SHS	
	Swasta Private	Negeri State	Swasta Private	Negeri State	Swasta Private	Negeri State	Swasta Private	Negeri State
(1)	(2)	(3)	(4)	(5)	(6)	(7)	(8)	(9)
Singkawang Selatan	63	197	21	66	-	25	27	15
Singkawang Timur	6	133	12	30	14	14	-	-
Singkawang Utara	-	140	-	37	-	19	-	4
Singkawang Barat	124	149	70	55	32	40	36	42
Singkawang Tengah	10	194	5	77	10	32	-	36
<b>2019</b>	<b>203</b>	<b>813</b>	<b>108</b>	<b>265</b>	<b>56</b>	<b>130</b>	<b>63</b>	<b>97</b>
<b>2018</b>	<b>215</b>	<b>814</b>	<b>111</b>	<b>270</b>	<b>56</b>	<b>125</b>	<b>63</b>	<b>97</b>
<b>2017</b>	<b>213</b>	<b>831</b>	<b>109</b>	<b>272</b>	<b>55</b>	<b>124</b>	<b>60</b>	<b>94</b>
<b>2016</b>	<b>218</b>	<b>829</b>	<b>110</b>	<b>278</b>	<b>57</b>	<b>123</b>	<b>54</b>	<b>82</b>
<b>2015</b>	<b>187</b>	<b>279</b>	<b>86</b>	<b>257</b>	<b>58</b>	<b>108</b>	<b>56</b>	<b>81</b>

Sumber/ Source: Dinas Pendidikan dan Kebudayaan Kota Singkawang/Department of Education and Culture of Singkawang Municipality

**Tabel** 4.1.18 **Jumlah Lulusan SD Yang Melanjutkan Ke SMP Menurut Kecamatan di Kota Singkawang, 2019**  
**Table** **Number of Primary School Graduated Who Continued to Junior High School by Subdistrict in Singkawang Municipality, 2019**

<b>Kecamatan Subdistrict</b>	<b>Lulusan SD PS Graduated</b>	<b>Melanjutkan ke SMP Continued to JHS</b>	<b>Persentase Percentage</b>
(1)	(2)	(3)	(4)
Singkawang Selatan	931	859	92,27
Singkawang Timur	577	404	70,02
Singkawang Utara	928	364	39,22
Singkawang Barat	1 132	1 080	95,41
Singkawang Tengah	452	792	175,22
<b>2019</b>	<b>4 020</b>	<b>3 499</b>	<b>87,04</b>
<b>2018</b>	<b>3 809</b>	<b>3 477</b>	<b>91,83</b>
<b>2017</b>	<b>4 076</b>	<b>3 559</b>	<b>87,32</b>
<b>2016</b>	<b>4 001</b>	<b>3 470</b>	<b>86,73</b>
<b>2015</b>	<b>3 612</b>	<b>3 610</b>	<b>99,94</b>

Sumber/ Source: Dinas Pendidikan dan Kebudayaan Kota Singkawang/Department of Education and Culture of Singkawang Municipality



**Tabel**  
**Table****4.1.19****Jumlah Lulusan SMP Yang Melanjutkan Ke SMA Menurut Kecamatan di Kota Singkawang, 2019**  
**Number of Junior High School Graduated Who Continued to Senior High School by Subdistrict in Singkawang Municipality, 2019**

<b>Kecamatan Subdistrict</b>	<b>Lulusan SMP JHS Graduated</b>	<b>Melanjutkan ke SMA Continued to SHS</b>	<b>Persentase Percentage</b>
(1)	(2)	(3)	(4)
Singkawang Selatan	860	794	92,33
Singkawang Timur	498	302	60,64
Singkawang Utara	1 193	293	24,56
Singkawang Barat	1 071	1 703	159,01
Singkawang Tengah	348	821	235,92
<b>2019</b>	<b>3 970</b>	<b>3 913</b>	<b>98,56</b>
<b>2018</b>	<b>3 427</b>	<b>3 816</b>	<b>99,08</b>
<b>2017</b>	<b>3 750</b>	<b>4 384</b>	<b>116,91</b>
<b>2016</b>	<b>3 206</b>	<b>3 703</b>	<b>115,50</b>
<b>2015</b>	<b>2 640</b>	<b>3 555</b>	<b>134,66</b>

Sumber/ Source: Dinas Pendidikan dan Kebudayaan Kota Singkawang/Department of Education and Culture of Singkawang Municipality

**Tabel 4.1.20** **Persentase Penduduk Usia 7-24 Tahun Menurut Jenis Kelamin, Kelompok Umur Sekolah, dan Partisipasi Sekolah di Kota Singkawang, 2019**  
**Percentage of Population Aged 7-24 Years by Sex, Age Group, and School Participation in Singkawang Municipality, 2019**

Jenis Kelamin dan Kelompok Umur Sekolah <i>Sex and School Age Group</i>	Partisipasi Sekolah/School Participation		
	Tidak/Belum Pernah Sekolah <i>Not/Never Attending School</i>	Masih Sekolah <i>Attending School</i>	Tidak Sekolah Lagi <i>Not Attending School Anymore</i>
(1)	(2)	(3)	(4)
<b>Laki-Laki/Male</b>			
7 – 12	1,90	97,60	0,50
13 – 15	-	89,40	10,60
16 – 18	0,60	70,80	28,60
19 – 24	0,60	13,10	86,30
7 – 24	1,00	66,80	32,30
<b>Perempuan/Female</b>			
7 – 12	-	100,00	-
13 – 15	-	97,60	2,40
16 – 18	-	72,90	27,10
19 – 24	-	17,50	82,50
7 – 24	-	68,70	31,30
<b>Laki-laki+Perempuan/Male+Female</b>			
7 – 12	1,00	98,70	0,30
13 – 15	-	93,50	6,50
16 – 18	0,30	71,80	27,90
19 – 24	0,30	15,30	84,40
7 – 24	0,50	67,70	31,80

Sumber/ Source: Dinas Pendidikan dan Kebudayaan Kota Singkawang/Department of Education and Culture of Singkawang Municipality

**Tabel 4.1.21** Jumlah Mahasiswa Dan Tenaga Edukatif Pada Perguruan Tinggi di Kota Singkawang, 2019  
**Number of Students and Public University Lecturers at Universities in Singkawang Municipality, 2019**

Perguruan Tinggi University	Mahasiswa Students			Tenaga Edukatif Lecturers		
	Laki-laki Male	Perempuan Female	Jumlah Total	Laki-laki Male	Perempuan Female	Jumlah Total
(1)	(2)	(3)	(4)	(5)	(6)	(7)
STIT Singkawang	49	73	122	9	5	14
STIE Mulia Singkawang	257	340	597	28	12	40
STKIP Singkawang	387	883	1 270	20	27	47
STIH Singkawang	121	89	210	12	7	19
Akbid Singkawang	-	108	108	1	12	13
Poltekkes Keperawatan Singkawang	107	226	333	22	12	34
Akademi Gizi SDM Singkawang	4	26	30	4	8	12
Akademi Komunitas Singkawang	51	61	112	20	7	27
<b>2019</b>	<b>976</b>	<b>1 806</b>	<b>2 782</b>	<b>116</b>	<b>90</b>	<b>206</b>
<b>2018</b>	<b>1 087</b>	<b>1 790</b>	<b>2 877</b>	<b>130</b>	<b>102</b>	<b>232</b>
<b>2017</b>	<b>1 164</b>	<b>1 908</b>	<b>3 072</b>	<b>110</b>	<b>115</b>	<b>225</b>
<b>2016</b>	<b>733</b>	<b>1 242</b>	<b>1 975</b>	<b>145</b>	<b>121</b>	<b>266</b>
<b>2015</b>	<b>955</b>	<b>1 477</b>	<b>2 432</b>	<b>107</b>	<b>71</b>	<b>178</b>

Sumber/ Source: Masing-masing Perguruan Tinggi di Kota Singkawang/Each College in Singkawang Municipality

**Tabel 4.1.22** Jumlah Peserta Ujian Negara Dan Lulusan Pada Perguruan Tinggi di Kota Singkawang, 2019  
**Number of State Exam Participants and Graduates at Universities in Singkawang Municipality, 2019**

Perguruan Tinggi University	Peserta Ujian Examinees			Lulusan Graduate		
	Sarjana Bachelor	Diploma Diploma	Jumlah Total	Sarjana Bachelor	Diploma Diploma	Jumlah Total
(1)	(2)	(3)	(4)	(5)	(6)	(7)
STIT Singkawang	11	-	11	11	-	11
STIE Mulia Singkawang	-	-	-	-	-	-
STKIP Singkawang	189	-	189	189	-	189
STIH Singkawang	11	-	11	11	-	11
Akbid Singkawang	-	43	43	-	43	43
Poltekkes Keperawatan Singkawang	52	55	107	51	55	106
Akademi Gizi SDM Singkawang	-	25	25	-	25	25
Akademi Komunitas Singkawang	-	55	55	-	55	55
<b>2019</b>	<b>263</b>	<b>178</b>	<b>441</b>	<b>262</b>	<b>178</b>	<b>440</b>
<b>2018</b>	<b>332</b>	<b>289</b>	<b>621</b>	<b>349</b>	<b>250</b>	<b>599</b>
<b>2017</b>	<b>568</b>	<b>295</b>	<b>863</b>	<b>568</b>	<b>293</b>	<b>861</b>
<b>2016</b>	<b>256</b>	<b>297</b>	<b>553</b>	<b>256</b>	<b>222</b>	<b>478</b>
<b>2015</b>	<b>437</b>	<b>279</b>	<b>716</b>	<b>437</b>	<b>272</b>	<b>709</b>

Sumber/ Source: Masing-masing Perguruan Tinggi/Each College in Singkawang Municipality

## 4.2 KESEHATAN HEALTH

**Tabel** 4.2.1 **Jumlah Kelurahan Yang Memiliki Sarana Kesehatan Menurut Kecamatan di Kota Singkawang, 2017-2019**  
**Table** *Number of Villages Having Health Facilities by Subdistrict in Singkawang Municipality, 2017-2019*

Kecamatan Subdistrict	Rumah Sakit Hospital		
	2017	2018	2019
(1)	(2)	(3)	(4)
Singkawang Selatan	-	-	-
Singkawang Timur	1	1	1
Singkawang Utara	-	-	-
Singkawang Barat	4	4	4
Singkawang Tengah	1	1	1
<b>Kota Singkawang</b>	<b>6</b>	<b>6</b>	<b>6</b>

Lanjutan Tabel/*Continued Table 4.2.1*

Kecamatan <i>Subdistrict</i>	Rumah Sakit Bersalin <i>Maternity Hospital</i>		
	2017	2018	2019
(1)	(5)	(6)	(7)
Singkawang Selatan	-	-	-
Singkawang Timur	-	-	-
Singkawang Utara	-	-	-
Singkawang Barat	1	1	1
Singkawang Tengah	-	-	-
<b>Kota Singkawang</b>	<b>1</b>	<b>1</b>	<b>1</b>

Lanjutan Tabel/*Continued Table* 4.2.1

Kecamatan <i>Subdistrict</i>	Poliklinik <i>Polyclinic</i>		
	2017	2018	2019
(1)	(8)	(9)	(10)
Singkawang Selatan	-	-	1
Singkawang Timur	2	2	-
Singkawang Utara	-	-	1
Singkawang Barat	2	2	2
Singkawang Tengah	2	2	4
<b>Kota Singkawang</b>	<b>6</b>	<b>6</b>	<b>8</b>

Lanjutan Tabel/Continued Table 4.2.1

Kecamatan Subdistrict	Puskesmas Public Health Center		
	2017	2018	2019
(1)	(11)	(12)	(13)
Singkawang Selatan	2	2	2
Singkawang Timur	2	2	2
Singkawang Utara	2	2	2
Singkawang Barat	1	1	2
Singkawang Tengah	2	2	2
<b>Kota Singkawang</b>	<b>9</b>	<b>9</b>	<b>10</b>



Lanjutan Tabel/*Continued Table* 4.2.1

Kecamatan <i>Subdistrict</i>	Puskesmas Pembantu <i>Subsidiary of Public Health Center</i>		
	2017	2018	2019
(1)	(14)	(15)	(16)
Singkawang Selatan	4	4	4
Singkawang Timur	4	4	4
Singkawang Utara	4	4	4
Singkawang Barat	2	2	2
Singkawang Tengah	4	4	4
<b>Kota Singkawang</b>	<b>18</b>	<b>18</b>	<b>18</b>

Lanjutan Tabel/*Continued Table 4.2.1*

Kecamatan Subdistrict	Apotek Pharmacy		
	2017	2018	2019
(1)	(17)	(18)	(19)
Singkawang Selatan	1	1	1
Singkawang Timur	1	1	2
Singkawang Utara	2	2	2
Singkawang Barat	2	2	2
Singkawang Tengah	3	3	5
<b>Kota Singkawang</b>	<b>9</b>	<b>9</b>	<b>12</b>

Sumber/*Source*: BPS Kota Singkawang, Pendataan Potensi Desa (Podes)/*BPS-Statistics of Singkawang Municipality, Village Potential Data Collecting*

**Tabel 4.2.2** Banyaknya Tenaga Kesehatan Menurut Kecamatan di Kota Singkawang, 2019  
**Number of Health Personnel by Subdistrict in Singkawang Municipality, 2019**

Kecamatan Subdistrict	Medis / Medical		Paramedis Para Medicals	Jumlah Totals
	Dokter Doctor	Dokter Gigi Dentist		
(1)	(2)	(3)	(4)	(5)
Singkawang Selatan	5	2	49	56
Singkawang Timur	12	3	261	276
Singkawang Utara	4	2	44	50
Singkawang Barat	82	5	650	737
Singkawang Tengah	6	3	97	106
<b>2019</b>	<b>109</b>	<b>15</b>	<b>1 101</b>	<b>1 225</b>
<b>2018</b>	<b>110</b>	<b>11</b>	<b>1 094</b>	<b>1 215</b>
<b>2017</b>	<b>104</b>	<b>10</b>	<b>959</b>	<b>1 073</b>
<b>2016</b>	<b>103</b>	<b>10</b>	<b>972</b>	<b>1 085</b>
<b>2015</b>	<b>86</b>	<b>7</b>	<b>823</b>	<b>916</b>

Sumber/ Source: Dinas Kesehatan dan Keluarga Berencana Kota Singkawang/Department of Health and Family Planning of Singkawang Municipality

**Tabel** 4.2.3 **Persentase Penduduk yang Mempunyai Keluhan Kesehatan Selama Sebulan Terakhir Menurut Kecamatan, 2015 - 2019**  
**Table** **Percentage of People Who Had Health Complaint During a Month Prior to The Survey by Subdistrict, 2015 - 2019**

<b>Kecamatan Subdistrict</b>	<b>2015</b>	<b>2016</b>	<b>2017</b>	<b>2018</b>	<b>2019</b>
(1)	(3)	(4)	(5)	(6)	(7)
Singkawang Selatan	...	...	...	...	...
Singkawang Timur	...	...	...	...	...
Singkawang Utara	...	...	...	...	...
Singkawang Barat	...	...	...	...	...
Singkawang Tengah	...	...	...	...	...
<b>Kota Singkawang</b>	<b>29,46</b>	<b>26,14</b>	<b>23,93</b>	<b>25,82</b>	<b>28,21</b>

Catatan/Note : (...) data tidak tersedia/*data not available*

Sumber/Source : BPS, Survei Sosial Ekonomi Nasional (Susenans)/BPS-Statistics Indonesia, National Socioeconomic Survey

**Tabel**  
**Table** 4.2.4

**Jumlah Rumah Sakit Umum, Rumah Sakit Khusus, Rumah Sakit/Rumah Bersalin, Puskesmas, Klinik/Balai Kesehatan, Posyandu, dan Polindes Menurut Kecamatan di Kota Singkawang, 2018 dan 2019**

*Number of General Hospital, Special Hospital, Maternity Hospital and Public Health Center, Medical Clinic, Integrated Service Post, Village maternity Cottage by Subdistrict in Singkawang Municipality, 2018 and 2019*

Kecamatan Subdistrict	Rumah Sakit Umum General Hospital		Rumah Sakit Khusus Special Hospital		Rumah Sakit Bersalin/ Rumah Bersalin Maternity Hospital	
	2018	2019	2018	2019	2018	2019
(1)	(2)	(3)	(4)	(5)	(6)	(7)
Singkawang Selatan	-	-	-	-	-	-
Singkawang Timur	-	-	1	1	-	-
Singkawang Utara	-	-	-	-	-	-
Singkawang Barat	4	4	-	-	1	1
Singkawang Tengah	1	1	-	-	-	-
<b>Kota Singkawang</b>	<b>5</b>	<b>5</b>	<b>1</b>	<b>1</b>	<b>1</b>	<b>1</b>

Lanjutan Tabel/*Continued Table 4.2.4*

Kecamatan Subdistrict	Puskesmas Public Health Center		Puskesmas Pembantu PH Sub Center		Puskesmas Keliling Moving PH Sub Center	
	2018	2019	2018	2019	2018	2019
(1)	(8)	(9)	(10)	(11)	(12)	(13)
Singkawang Selatan	2	2	4	4	2	2
Singkawang Timur	2	2	4	4	2	2
Singkawang Utara	2	2	4	4	2	2
Singkawang Barat	1	2	2	2	1	1
Singkawang Tengah	2	2	4	4	2	2
<b>Kota Singkawang</b>	<b>9</b>	<b>10</b>	<b>18</b>	<b>18</b>	<b>9</b>	<b>9</b>

Lanjutan Tabel/*Continued Table 4.2.4*

Kecamatan Subdistrict	Klinik/Balai Kesehatan Medical Clinic		Posyandu Integrated Service Post		Polindes Village Maternity Cottage	
	2018	2019	2018	2019	2018	2019
(1)	(14)	(15)	(16)	(17)	(18)	(19)
Singkawang Selatan	3	3	42	42	-	-
Singkawang Timur	1	1	19	19	-	-
Singkawang Utara	1	1	26	26	-	-
Singkawang Barat	3	3	28	28	-	-
Singkawang Tengah	9	9	47	47	-	-
<b>Kota Singkawang</b>	<b>17</b>	<b>17</b>	<b>162</b>	<b>162</b>	<b>-</b>	<b>-</b>

Sumber/ *Source*: Dinas Kesehatan dan Keluarga Berencana Kota Singkawang/*Department of Health and Family Planning of Singkawang Municipality*

**Tabel** 4.2.5 **Banyaknya Rumah Sakit Dan Tempat Tidur Menurut Kecamatan di Kota Singkawang, 2019**  
**Table** 4.2.5 **Number of Hospital and Beds by Subdistrict in Singkawang Municipality, 2019**

Kecamatan Subdistrict	Negeri / Public		Swasta / Private		Jumlah / Totals	
	Rumah Sakit Hospital	Tempat Tidur Beds	Rumah Sakit Hospital	Tempat Tidur Beds	Rumah Sakit Hospital	Tempat Tidur Beds
(1)	(2)	(3)	(4)	(5)	(6)	(7)
Singkawang Selatan	-	-	-	-	-	-
Singkawang Timur	1	560	-	-	1	560
Singkawang Utara	-	-	-	-	-	-
Singkawang Barat	2	331	3	338	5	669
Singkawang Tengah	1	70	-	-	1	70
<b>2019</b>	<b>4</b>	<b>961</b>	<b>3</b>	<b>338</b>	<b>7</b>	<b>1299</b>
<b>2018</b>	<b>4</b>	<b>959</b>	<b>3</b>	<b>315</b>	<b>7</b>	<b>1274</b>
<b>2017</b>	<b>4</b>	<b>967</b>	<b>3</b>	<b>298</b>	<b>7</b>	<b>1265</b>
<b>2016</b>	<b>4</b>	<b>791</b>	<b>2</b>	<b>247</b>	<b>6</b>	<b>1038</b>
<b>2015</b>	<b>4</b>	<b>975</b>	<b>2</b>	<b>256</b>	<b>6</b>	<b>1231</b>

Sumber/ Source: Dinas Kesehatan dan Keluarga Berencana Kota Singkawang/Department of Health and Family Planning of Singkawang Municipality



**Tabel 4.2.6** Banyaknya Dokter Menurut Spesialis di Kota Singkawang, 2015-2019  
**Table** *Number of Doctor by Specialization in Singkawang Municipality, 2015-2019*

<b>Jenis Spesialisasi</b> <i>Type of Specialization</i>	<b>2015</b>	<b>2016</b>	<b>2017</b>	<b>2018</b>	<b>2019</b>
(1)	(2)	(3)	(4)	(5)	(6)
Penyakit Dalam	3	3	5	8	5
Anak	4	3	5	4	4
Bedah Umum	5	4	7	7	3
Kebidanan/Kandungan	4	3	6	6	6
Mata	1	1	2	4	3
Penyakit Jiwa	2	2	2	2	2
Dokter Gigi	7	10	9	11	15
Dokter Umum	57	63	66	70	71
Lainnya	10	24	11	9	15
<b>Jumlah/Total</b>	<b>93</b>	<b>113</b>	<b>113</b>	<b>121</b>	<b>124</b>

Sumber/ Source: Dinas Kesehatan dan Keluarga Berencana Kota Singkawang/Department of Health and Family Planning of Singkawang Municipality

**Tabel 4.2.7** Banyaknya Tenaga Kesehatan di Puskesmas Kota Singkawang, 2019  
**Table** *Number of Health Personnel to Public Health Center in Singkawang Municipality, 2019*

<b>Puskesmas Public Health Center</b>	<b>Dokter Umum General</b>	<b>Dokter Gigi Dentist</b>	<b>Jumlah Dokter Total Doctor</b>	<b>Bidan Midwife</b>	<b>Perawat Nurse</b>	<b>Terapis Gigi dan Mulut Dental and Mouth Therapist</b>
(1)	(2)	(3)	(4)	(5)	(6)	(7)
Singkawang Selatan I	3	1	4	10	14	2
Singkawang Selatan II	2	1	3	14	11	2
Singkawang Timur I	2	1	3	10	15	-
Singkawang Timur II	2	1	3	12	9	2
Singkawang Utara I	2	1	3	12	12	2
Singkawang Utara II	2	1	3	10	10	3
Singkawang Barat I	2	-	2	9	9	2
Singkawang Barat II	1	1	2	4	4	2
Singkawang Tengah I	2	1	3	11	15	2
Singkawang Tengah II	2	1	3	9	8	2
<b>2019</b>	<b>20</b>	<b>9</b>	<b>29</b>	<b>101</b>	<b>107</b>	<b>19</b>
<b>2018</b>	<b>19</b>	<b>6</b>	<b>25</b>	<b>107</b>	<b>102</b>	<b>20</b>
<b>2017</b>	<b>19</b>	<b>5</b>	<b>24</b>	<b>100</b>	<b>109</b>	<b>18</b>
<b>2016</b>	<b>21</b>	<b>5</b>	<b>26</b>	<b>100</b>	<b>109</b>	<b>17</b>

Sumber/Source: Dinas Kesehatan dan Keluarga Berencana Kota Singkawang/Department of Health and Family Planning of Singkawang Municipality

**Tabel**  
**Table** 4.2.8**Banyaknya Pasien Rawat Inap di Rumah Sakit Umum Daerah Dr. Abdul Azis Kota Singkawang, 2019**  
**Number of Medical Patient in dr. Abdul Azis Regional Hospital of Singkawang Municipality, 2019**

Bulan Month	Pasien Masuk / Admission			Pasien Keluar / Patients Out		
	Pria Male	Wanita Female	Jumlah Total	Pria Male	Wanita Female	Jumlah Total
(1)	(2)	(3)	(4)	(5)	(6)	(7)
Januari/January	532	581	1 113	530	577	1 107
Februari/February	449	468	917	469	458	927
Maret/March	515	610	1 125	497	611	1 108
April/April	487	512	999	490	516	1 006
Mei/May	451	535	986	465	552	1 017
Juni/June	432	502	934	417	501	918
Juli/July	498	517	1 015	502	508	1 010
Agustus/August	479	470	949	480	497	977
September/September	470	447	917	467	436	903
Oktober/October	459	500	959	447	489	936
Nopember/November	502	523	1 025	495	513	1 008
Desember/December	525	578	1 103	517	577	1 094
<b>2 0 1 9</b>	<b>5 799</b>	<b>6 243</b>	<b>12 042</b>	<b>5 776</b>	<b>6 235</b>	<b>12 011</b>
<b>2 0 1 8</b>	<b>5 509</b>	<b>6 748</b>	<b>12 257</b>	<b>5 589</b>	<b>6 724</b>	<b>12 313</b>
<b>2 0 1 7</b>	<b>5 495</b>	<b>6 426</b>	<b>11 921</b>	<b>5 427</b>	<b>6 366</b>	<b>11 793</b>
<b>2 0 1 6</b>	<b>4 766</b>	<b>7 303</b>	<b>12 069</b>	<b>5 559</b>	<b>6 488</b>	<b>12 047</b>

Sumber/Source: RSUD dr. Abdul Azis Kota Singkawang/dr. Abdul Azis Regional Hospital of Singkawang Municipality

**Tabel** 4.2.9 **Banyaknya Pasien Rawat Inap di Rumah Sakit di Kota Singkawang, 2019**  
**Table** 4.2.9 **Number of Medical Patient in Hospitals of Singkawang Municipality, 2019**

Rumah Sakit Hospital	Pasien Masuk / Admission			Pasien Keluar / Patients Out		
	Pria Male	Wanita Female	Jumlah Total	Pria Male	Wanita Female	Jumlah Total
(1)	(2)	(3)	(4)	(5)	(6)	(7)
RS Abdul Aziz	5 799	6 243	12 042	5 776	6 235	12 011
RS DKT	...	...	4 407	...	...	4 407
RS Harapan Bersama	1 140	6 739	7 879	1 140	6 739	7 879
RS Vincentius	4 206	4 517	8 723	3 974	4 326	8 300
RS WEMPE	207	1 087	1 294	207	1 087	1 294
<b>Jumlah/Total</b>	<b>11 352</b>	<b>18 586</b>	<b>34 345</b>	<b>11 097</b>	<b>18 387</b>	<b>33 891</b>

Catatan/Note : (...) data tidak tersedia/data not available

Sumber/Source : Masing-Masing Rumah Sakit di Kota Singkawang/Each Hospitals in Singkawang Municipality

**Tabel**  
**Table** 4.2.10

**Banyaknya Pasien Rawat Jalan di Rumah Sakit Umum Daerah DR. Abdul Aziz Kota Singkawang, 2019**  
**Number of Medical Patient in dr Abdul Azis Hospitals of Singkawang Municipality, 2019**

Bulan Month	Poliklinik / Polyclinic					
	Umum *) General	Gigi Dent	Penyakit Dalam Internis	Anak Childs	Mata Eye	Bedah Surgical
(1)	(2)	(3)	(4)	(5)	(6)	(7)
Januari/January	-	106	470	192	80	830
Februari/February	-	73	422	183	64	614
Maret/March	-	78	396	219	65	737
April/April	-	59	327	213	82	681
Mei/May	-	43	380	188	70	689
Juni/June	-	61	290	149	100	660
Juli/July	-	205	367	188	106	827
Agustus/August	-	257	327	190	60	609
September/September	-	235	361	219	37	683
Oktober/October	-	195	347	235	90	654
Nopember/November	-	126	319	260	87	617
Desember/December	-	110	419	213	83	694
<b>2019</b>	-	<b>1 548</b>	<b>4 425</b>	<b>2 449</b>	<b>924</b>	<b>8 295</b>
<b>2018</b>	-	<b>3 087</b>	<b>9 399</b>	<b>3 290</b>	<b>2 343</b>	<b>5 934</b>
<b>2017</b>	<b>12 076</b>	<b>4 409</b>	<b>10 351</b>	<b>3 293</b>	<b>4 855</b>	<b>6 697</b>
<b>2016</b>	-	<b>4 158</b>	<b>11 447</b>	<b>3 151</b>	<b>5 473</b>	<b>5 469</b>

Lanjutan Tabel/*Continued Table* 4.2.10

Bulan Month	Poliklinik / Polyclinic					Jumlah Total
	Jiwa Soul	Paru Lung	Syaraf Nerve	Fisioterapi Fisioteraphy	Kandungan Obgyn	
(1)	(8)	(9)	(10)	(11)	(12)	(13)
Januari/January	92	288	300	13	96	2 467
Februari/February	110	38	307	13	76	1 900
Maret/March	94	247	317	16	96	2 265
April/April	104	284	249	36	82	2 117
Mei/May	145	365	176	15	99	2 170
Juni/June	81	270	249	18	73	1 951
Juli/July	93	408	300	98	105	2 697
Agustus/August	72	331	317	239	90	2 492
September/September	57	351	372	347	94	2 756
Oktober/October	63	300	344	439	91	2 758
Nopember/November	51	270	419	365	90	2 604
Desember/December	76	302	388	485	61	2 831
<b>2019</b>	<b>1 038</b>	<b>3 454</b>	<b>3 738</b>	<b>2 075</b>	<b>1 053</b>	<b>29 008</b>
<b>2018</b>	<b>639</b>	<b>3 383</b>	<b>7 205</b>	<b>4 226</b>	<b>2 006</b>	<b>41 512</b>
<b>2017</b>	-	<b>725</b>	<b>8 723</b>	<b>6 173</b>	<b>2 496</b>	<b>59 798</b>
<b>2016</b>	-	-	<b>7 907</b>	<b>4 059</b>	<b>5 508</b>	<b>47 172</b>

Sumber/Source: RSUD dr. Abdul Azis Kota Singkawang/dr. Abdul Azis Regional Hospital of Singkawang Municipality

**Tabel**  
**Table** 4.2.11**Banyaknya Pasien Rawat Jalan di Rumah Sakit di Kota Singkawang, 2019**  
**Number of Medical Patient in Hospitals of Singkawang Municipality, 2019**

Rumah Sakit <i>Hospital</i>	Poliklinik / <i>Policlinic</i>					
	Umum *) <i>General</i>	Gigi <i>Dent</i>	Penyakit Dalam <i>Internis</i>	Anak <i>Childs</i>	Mata <i>Eye</i>	Bedah <i>Surgical</i>
(1)	(2)	(3)	(4)	(5)	(6)	(7)
RS Abdul Aziz	-	1 548	4 525	2 449	924	8 295
RS DKT	447	790	4 207	1 234	-	1 348
RS Harapan Bersama	3 606	773	4 259	7 532	-	2 220
RS Vincentius	1 447	10 455	20 540	4 307	3 578	4 201
RS WEMPE	208	-	-	1 105	-	-
<b>2019</b>	<b>5 708</b>	<b>13 566</b>	<b>33 531</b>	<b>16 627</b>	<b>4 502</b>	<b>16 064</b>
<b>2018</b>	<b>6 161</b>	<b>11 882</b>	<b>32 285</b>	<b>13 552</b>	<b>6 589</b>	<b>11 618</b>
<b>2017</b>	<b>25 712</b>	<b>12 354</b>	<b>26 825</b>	<b>14 789</b>	<b>9 262</b>	<b>11 798</b>
<b>2016</b>	<b>2 590</b>	<b>4 916</b>	<b>11 817</b>	<b>10 572</b>	<b>5 473</b>	<b>6 861</b>

Lanjutan Tabel/Continued Table 4.2.11

Rumah Sakit <i>Hospital</i>	Poliklinik / Polyclinic					Jumlah <i>Total</i>
	Jiwa <i>Soul</i>	Paru <i>Lung</i>	Saraf <i>Nerve</i>	Fisioterapi <i>Fisioteraphy</i>	Kandungan <i>Obgyn</i>	
(1)	(8)	(9)	(10)	(11)	(12)	(13)
RS Abdul Aziz	1 038	3 454	3 738	2 084	1 053	33 439
RS DKT	832	858	2 481	-	636	12 833
RS Harapan Bersama	988	588	707	1 739	18 149	40 561
RS Vincentius	4 886	-	6 772	2 061	1 183	59 430
RS WEMPE	-	-	-	-	685	1 998
<b>2019</b>	<b>7 744</b>	<b>4 900</b>	<b>13 698</b>	<b>5 884</b>	<b>21 706</b>	<b>148 261</b>
<b>2018</b>	<b>6 848</b>	<b>4 178</b>	<b>13 651</b>	<b>12 717</b>	<b>22 069</b>	<b>141 550</b>
<b>2017</b>	<b>11 563</b>	<b>823</b>	<b>9 131</b>	<b>9 465</b>	<b>21 403</b>	<b>153 025</b>
<b>2016</b>	<b>-</b>	<b>432</b>	<b>8 223</b>	<b>4 059</b>	<b>23 367</b>	<b>78 310</b>

Sumber/Source: Masing-Masing Rumah Sakit di Kota Singkawang/Each Hospilats in Singkawang Municipality



**Tabel 4.2.12** Banyaknya Tenaga Kesehatan di Rumah Kota Singkawang, 2019  
**Table** *Number of Health Personnel at Hospital of Singkawang Municipality, 2019*

Tenaga Kesehatan Health Personnel	RSUD Abdul Aziz	RS DKT	RS Harapan Bersama	RS Vincentius	RS WEMPE	RSJ Buduk	Jumlah Totals
(1)	(2)	(3)	(4)	(5)	(6)	(7)	(8)
Dokter Spesialis	27	15	18	24	4	2	72
Dokter Umum	23	8	10	17	3	6	64
Dokter Gigi Umum	2	2	1	1	-	2	8
Perawat	239	48	76	182	12	215	772
Perawat Anastesi	1	-	3	2	1	-	5
Perawat Gigi	5	1	-	2	-	5	13
Bidan	53	7	36	22	11	-	129
Apoteker	13	3	2	5	3	3	29
Asisten Apoteker	23	2	3	6	1	5	39
Kesehatan Lingkungan	8	1	-	2	1	4	16
Analisis Kesehatan	19	5	9	12	3	5	53
Nutrisionis	16	2	1	2	-	9	30
Fisioterapi	6	1	2	2	-	2	13
Perekam Medik	8	3	1	5	1	2	20
Elektromedik	4	-	-	1	-	1	6
Radiografer	13	3	1	3	-	2	22
Refraksionis Optisien	-	-	-	-	-	1	1
<b>2019</b>	<b>460</b>	<b>101</b>	<b>163</b>	<b>264</b>	<b>40</b>	<b>264</b>	<b>1292</b>
<b>2018</b>	<b>488</b>	<b>91</b>	<b>143</b>	<b>247</b>	<b>39</b>	<b>233</b>	<b>1241</b>
<b>2017</b>	<b>440</b>	<b>81</b>	<b>122</b>	<b>352</b>	<b>36</b>	<b>233</b>	<b>1138</b>
<b>2016</b>	<b>360</b>	<b>67</b>	<b>58</b>	<b>...</b>	<b>31</b>	<b>...</b>	<b>516</b>

Catatan/Note : ...) data tidak tersedia/data not available

Sumber/ Source: Masing-Masing Rumah Sakit di Kota Singkawang/Each Hospitals in Singkawang Municipality

**Tabel** 4.2.13 **Banyaknya Pedagang dan Industri Farmasi Menurut Kecamatan di Kota Singkawang, 2019**  
**Table** 4.2.13 **Number of Seller and Pharmaceutical Industry by Subdistrict in Singkawang Municipality, 2019**

Kecamatan Subdistrict	Apotik Pharmacy	PB Farmasi PB Pharmacy	Optik Optics	Industri Farmasi Jamu Herbal Medicine Industry	Toko Obat Medicine Store
(1)	(2)	(3)	(4)	(5)	(6)
Singkawang Selatan	4	-	-	-	1
Singkawang Timur	1	-	-	-	-
Singkawang Utara	2	1	-	-	1
Singkawang Barat	15	-	8	2	11
Singkawang Tengah	17	-	-	-	12
<b>2019</b>	<b>39</b>	<b>1</b>	<b>8</b>	<b>2</b>	<b>25</b>
<b>2018</b>	<b>33</b>	<b>1</b>	<b>8</b>	<b>2</b>	<b>25</b>
<b>2017</b>	<b>26</b>	<b>1</b>	<b>5</b>	<b>2</b>	<b>25</b>
<b>2016</b>	<b>27</b>	<b>-</b>	<b>5</b>	<b>2</b>	<b>24</b>
<b>2015</b>	<b>24</b>	<b>-</b>	<b>5</b>	<b>2</b>	<b>21</b>

Sumber/ Source: Dinas Kesehatan dan Keluarga Berencana Kota Singkawang/Department of Health and Family Planning of Singkawang Municipality

**Tabel** 4.2.14 **Realisasi Kegiatan Imunisasi Menurut Jenisnya Menurut Kecamatan di Kota Singkawang, 2019**  
**Table** *Realization of Immunization Activity by Type by Subdistrict in Singkawang Municipality, 2019*

Kecamatan Subdistrict	BCG BCG	DPT1 DPT1	Polio3 Polio3	Campak Measles	TT Hamil (Status) TT Pregnant (Status)	
					TD1 TD1	TD2 TD2
(1)	(2)	(3)	(4)	(5)	(6)	(7)
Singkawang Selatan	631	517	561	570	46	111
Singkawang Timur	363	392	397	368	19	124
Singkawang Utara	567	534	585	534	5	97
Singkawang Barat	577	433	444	437	2	64
Singkawang Tengah	1 028	998	1 041	999	38	99
<b>2 0 1 9</b>	<b>3 166</b>	<b>2 874</b>	<b>3 028</b>	<b>2 908</b>	<b>110</b>	<b>495</b>
<b>2 0 1 8</b>	<b>3 422</b>	<b>3 224</b>	<b>2 991</b>	<b>3 025</b>	<b>264</b>	<b>517</b>
<b>2 0 1 7</b>	<b>3 553</b>	<b>3 480</b>	<b>3 273</b>	<b>3 491</b>	<b>282</b>	<b>530</b>
<b>2 0 1 6</b>	<b>3 273</b>	<b>2 951</b>	<b>3 146</b>	<b>3 071</b>	<b>175</b>	<b>272</b>
<b>2 0 1 5</b>	<b>3 421</b>	<b>3 314</b>	<b>3 245</b>	<b>3 299</b>	<b>530</b>	<b>651</b>

Sumber/Source: Dinas Kesehatan dan Keluarga Berencana Kota Singkawang/Department of Health and Family Planning of Singkawang Municipality

**Tabel** 4.2.15 **Banyaknya Kelahiran dengan Bedah Caesar di Kota Singkawang, 2019**  
**Table** *Number of Birth with Caesarean Section in Singkawang Municipality, 2019*

Rumah Sakit <i>Hospitals</i>	Jumlah Persalinan <i>Number of Births</i>	Persalinan dengan Caesar <i>Labor with Caesar</i>	Jumlah Bayi <i>Number of Babies</i>	% Caesar Terhadap Persalinan <i>% Of Caesar Against Childbirth</i>
(1)	(2)	(3)	(4)	(5)
Rumah Sakit Abdul Aziz	980	560	926	57,14
Rumah Sakit Tk. IV (DKT)	394	191	394	48,48
Rumah Sakit Vincensius	446	246	452	55,16
Rumah Sakit Harapan Bersama	2 049	1 138	1 945	55,54
Rumah Sakit Wempe	767	578	786	75,36
<b>2 0 1 9</b>	<b>4 636</b>	<b>2 713</b>	<b>4 503</b>	<b>58,52</b>
<b>2 0 1 8</b>	<b>4 705</b>	<b>2 442</b>	<b>4 662</b>	<b>51,90</b>
<b>2 0 1 7</b>	<b>1 550</b>	<b>585</b>	<b>1 562</b>	<b>37,74</b>
<b>2 0 1 6</b>	<b>3 342</b>	<b>1 551</b>	<b>3 681</b>	<b>46,41</b>
<b>2 0 1 5</b>	<b>4 130</b>	<b>2 152</b>	<b>4 386</b>	<b>52,11</b>

Sumber/Source: Masing-Masing Rumah Sakit di Kota Singkawang/Each Hospitals in Singkawang Municipality

**Tabel** 4.2.16 **Jumlah Puskesmas Dengan Pelayanan Kespro Menurut Kecamatan di Kota Singkawang, 2019**  
**Table** 4.2.16 **Number of Public Health Center With Reproduction Health Service by Subdistrict in Singkawang Municipality, 2019**

Kecamatan <i>Subdistrict</i>	Min 3 Pelayanan Kespro Terpadu <i>Reproduction Health Service</i>	Kespro Remaja Adolescent's <i>Reproduction Health Service</i>	Jumlah <i>Total</i>
(1)	(2)	(3)	(4)
Singkawang Selatan	2	2	2
Singkawang Timur	2	2	2
Singkawang Utara	2	2	2
Singkawang Barat	2	2	2
Singkawang Tengah	2	2	2
<b>2019</b>	<b>10</b>	<b>10</b>	<b>10</b>
<b>2018</b>	<b>5</b>	<b>5</b>	<b>10</b>
<b>2017</b>	<b>9</b>	<b>9</b>	<b>18</b>
<b>2016</b>	<b>9</b>	<b>9</b>	<b>18</b>
<b>2015</b>	<b>9</b>	<b>9</b>	<b>18</b>

Sumber/ *Source*: Dinas Kesehatan dan Keluarga Berencana Kota Singkawang/*Department of Health and Family Planning of Singkawang Municipality*

**Tabel** 4.2.17 **Persentase Perempuan Pernah Kawin Berumur 15-49 Tahun Yang Melahirkan Anak Lahir Hidup (ALH) Menurut Penolong Proses Kelahiran di Kota Singkawang, 2010-2019**  
**Percentage of Ever Married Women Aged 15-49 Years Who gave birth to Children Ever Born by Birth Attendant in Singkawang Municipality, 2010-2019**

Tahun Years	Tenaga Kesehatan Health Personnel	Non Tenaga Kesehatan Non- Health Personnel	Jumlah Total	Persentase Tenaga Kesehatan Percentage of Health Personnel
(1)	(2)	(3)	(4)	(5)
2010	17 235	1 497	18 732	92,01
2011	17 249	2 094	19 343	89,17
2012	18 284	2 026	20 310	90,02
2013	19 406	1 966	21 372	90,80
2014	18 880	766	19 646	96,10
2015	8 470	216	8 686	97,51
2016	8 686	87	8 773	99,01
2017	10 167	-	10 167	100,00
2018	9 850	113	9 963	98,87
2019	9 662	58	9 720	99,40

Sumber/Source: BPS Kota Singkawang, Survei Sosial Ekonomi Nasional Maret/BPS-Statistics of Singkawang Municipality, March National Socioeconomic Survey

**Tabel 4.2.18** **Persentase Jumlah Kasus 10 Penyakit Terbanyak di Kota Singkawang, 2015-2019**  
**Percentage Number of Cases of the 10 Most Occured Diseases in Singkawang Municipality, 2015-2019**

<b>Jenis Penyakit</b> <i>Type of Disease</i>	<b>2015</b>	<b>2016</b>	<b>2017</b>	<b>2018</b>	<b>2019</b>
(1)	(2)	(3)	(4)	(5)	(6)
Infeksi Saluran Pernafasan atas Akut tidak spesifik	13,34	9,17	11,79	10,63	9,88
Hipertensi Primer (esensial)	7,36	8,88	7,42	7,43	10,37
Gejala dan tanda umum lainnya	5,63	7,22	6,26	7,94	3,94
Gastroduodenitis tidak spesifik	3,90	4,35	4,17	4,16	2,88
Demam yang tidak diketahui sebabnya	4,35	3,34	3,63	2,62	4,31
Diabetes Melitus (Kencing Manis) tidak spesifik	1,97	3,23	2,23	2,06	4,21
Tukak Lambung	2,67	3,21	3,07	3,06	2,53
Batuk	4,75	3,08	4,43	4,42	1,99
Sakit Kepala	2,68	3,04	3,08	3,09	2,58
Influenza	5,02	3,02	4,13	4,16	2,97

Sumber/ Source: Dinas Kesehatan dan Keluarga Berencana Kota Singkawang/Department of Health and Family Planning of Singkawang Municipality

**Tabel** 4.2.19 **Persentase Balita Yang mengalami Gizi Buruk Menurut Kecamatan di Kota Singkawang, 2015-2019**  
**Table** **Percentage of Children Under Five Years Suffering from Severe Malnutrition by Subdistrict in Singkawang Municipality, 2015-2019**

Kecamatan Subdistrict	2015	2016	2017	2018	2019
(1)	(2)	(3)	(4)	(5)	(6)
Singkawang Selatan	...	0,34	2,33	3,40	2,95
Singkawang Timur	...	3,19	2,09	2,68	2,57
Singkawang Utara	...	8,63	1,39	1,34	3,40
Singkawang Barat	...	1,88	2,44	2,79	2,32
Singkawang Tengah	...	1,26	0,48	0,12	0,76
<b>Kota Singkawang</b>	<b>7,63</b>	<b>2,71</b>	<b>1,35</b>	<b>1,46</b>	<b>1,89</b>

Catatan/Note : ...) data tidak tersedia/data not available

Sumber/ Source: Dinas Kesehatan dan Keluarga Berencana Kota Singkawang/Department of Health and Family Planning of Singkawang Municipality



**Tabel 4.2.20** Jumlah Bayi Lahir, Bayi Berat Badan Lahir Rendah (BBLR), BBLR Dirujuk, dan Bergizi Buruk Menurut Kecamatan di Kota Singkawang, 2019  
*Number of Births, Babies with Low Birth Weights (LBW), Treated LBW, and Malnutrition Cases by Subdistrict in Singkawang Municipality, 2019*

Kecamatan Subdistrict	Bayi Lahir Births	BBLR/LBW		Gizi Buruk Malnutrition
		Jumlah Total	Dirujuk Treated	
(1)	(2)	(3)	(4)	(5)
Singkawang Selatan	960	40	-	13
Singkawang Timur	431	28	-	3
Singkawang Utara	553	50	-	3
Singkawang Barat	926	65	-	2
Singkawang Tengah	1 282	79	-	1
<b>2019</b>	<b>4 152</b>	<b>262</b>	<b>-</b>	<b>22</b>
<b>2018</b>	<b>4 315</b>	<b>278</b>	<b>-</b>	<b>16</b>
<b>2017</b>	<b>4 282</b>	<b>273</b>	<b>-</b>	<b>27</b>
<b>2016</b>	<b>4 525</b>	<b>252</b>	<b>252</b>	<b>26</b>
<b>2015</b>	<b>4 535</b>	<b>235</b>	<b>235</b>	<b>19</b>

Sumber/ Source: Dinas Kesehatan dan Keluarga Berencana Kota Singkawang/Department of Health and Family Planning of Singkawang Municipality

**Tabel 4.2.21** Jumlah Ibu Hamil, Melakukan Kunjungan K1, Dan K4, Kurang Energi Kronis (KEK) dan Mendapat Tablet Zat Besi (Fe) Menurut Kecamatan di Kota Singkawang, 2019  
*Number of Pregnant Women, Those with One Visit and Four Visits of Antenatal Care, Chronic Energy Deficiency (CED), and Receiving Iron Supplement by Subdistrict in Singkawang Municipality, 2019*

Kecamatan Subdistrict	Jumlah Ibu Hamil Pregnant Women	Melakukan Kunjungan K1 One Visit	Melakukan Kunjungan K4 Four Visits	Kurang Energi Kronis (KEK) Chronic Energy Deficiency (CED)	Mendapat Zat Besi (Fe) Receiving Iron Supplement
(1)	(2)	(3)	(4)	(5)	(6)
Singkawang Selatan	1 102	1 039	964	60	964
Singkawang Timur	465	465	440	59	440
Singkawang Utara	583	639	587	65	587
Singkawang Barat	1 243	1 228	1 130	54	1 184
Singkawang Tengah	1 511	1 751	1 610	61	1 606
<b>2 0 1 9</b>	<b>4 904</b>	<b>5 122</b>	<b>4 731</b>	<b>299</b>	<b>4 781</b>
<b>2 0 1 8</b>	<b>4 936</b>	<b>4 960</b>	<b>4 656</b>	<b>301</b>	<b>4 656</b>
<b>2 0 1 7</b>	<b>4 978</b>	<b>5 015</b>	<b>4 555</b>	<b>237</b>	<b>4 554</b>
<b>2 0 1 6</b>	<b>4 978</b>	<b>4 784</b>	<b>4 231</b>	<b>234</b>	<b>4 775</b>
<b>2 0 1 5</b>	<b>4 987</b>	<b>4 965</b>	<b>4 315</b>	<b>250</b>	<b>4 315</b>

Sumber/ Source: Dinas Kesehatan dan Keluarga Berencana Kota Singkawang/Department of Health and Family Planning of Singkawang Municipality

**Tabel 4.2.22** Jumlah Kelahiran dan Kematian Bayi yang dilaporkan Menurut Kecamatan di Kota Singkawang, 2019  
**Number of Reported Infant Birth and Infant Death by Subdistrict in Singkawang Municipality, 2019**

Kecamatan Subdistrict	Lahir Hidup Born Alive	Lahir Mati Stillbirth	Jumlah Total	% Lahir Mati % Stillbirth	Bayi Mati Infant Death
(1)	(2)	(3)	(4)	(5)	(6)
Singkawang Selatan	960	13	973	1,34	4
Singkawang Timur	431	3	434	0,69	5
Singkawang Utara	553	6	559	1,07	7
Singkawang Barat	926	5	931	0,54	9
Singkawang Tengah	1 282	16	1 298	1,23	4
<b>2019</b>	<b>4 152</b>	<b>43</b>	<b>4 195</b>	<b>1,03</b>	<b>29</b>
<b>2018</b>	<b>4 315</b>	<b>21</b>	<b>4 336</b>	<b>0,48</b>	<b>36</b>
<b>2017</b>	<b>4 224</b>	<b>40</b>	<b>4 264</b>	<b>0,94</b>	<b>32</b>
<b>2016</b>	<b>4 200</b>	<b>34</b>	<b>4 234</b>	<b>0,80</b>	<b>22</b>
<b>2015</b>	<b>4 285</b>	<b>32</b>	<b>4 317</b>	<b>0,74</b>	<b>44</b>

Sumber/ Source: Dinas Kesehatan dan Keluarga Berencana Kota Singkawang/Department of Health and Family Planning of Singkawang Municipality

**Tabel** 4.2.23 **Jumlah Kematian Ibu Maternal yang dilaporkan Menurut Kecamatan di Kota Singkawang, 2019**  
**Table** **Number Of Reported Maternal Mortality by Subdistrict in Singkawang Municipality, 2019**

Kecamatan Subdistrict	Kematian Ibu Hamil Maternal Mortality	Kematian Ibu Bersalin Maternal Death	Kematian Ibu Nifas Maternal Death During Nifas	Jumlah Kematian Ibu Total Maternal Mortality
(1)	(2)	(3)	(4)	(5)
Singkawang Selatan	1	-	1	2
Singkawang Timur	-	-	-	-
Singkawang Utara	-	-	1	1
Singkawang Barat	-	-	-	-
Singkawang Tengah	-	1	-	1
<b>2019</b>	<b>1</b>	<b>1</b>	<b>2</b>	<b>4</b>
<b>2018</b>	<b>1</b>	<b>1</b>	<b>3</b>	<b>5</b>
<b>2017</b>	<b>-</b>	<b>-</b>	<b>5</b>	<b>5</b>
<b>2016</b>	<b>-</b>	<b>-</b>	<b>1</b>	<b>1</b>
<b>2015</b>	<b>-</b>	<b>4</b>	<b>-</b>	<b>4</b>

Sumber/ Source: Dinas Kesehatan dan Keluarga Berencana Kota Singkawang/Department of Health and Family Planning of Singkawang Municipality

**Tabel 4.2.24** Jumlah Kasus HIV/AIDS, IMS, DBD, DIARE, TB, dan Malaria Menurut Kecamatan di Kota Singkawang, 2019  
*Number of Cases of HIV/AIDS, Sexually Transmitted Infection, Dengue Fever, Diarrhea, Tuberculosis (TB) and Malaria by Subdistrict in Singkawang Municipality, 2019*

Kecamatan Subdistrict	HIV HIV	IMS Sexually Transmitted Infection	DBD Dengue Fever	Diare Diarrhea	TB Tubercu- losis	Malaria Malaria
(1)	(2)	(3)	(4)	(5)	(6)	(7)
Singkawang Selatan	...	-	36	1 032	113	4
Singkawang Timur	...	-	7	832	76	1
Singkawang Utara	...	-	23	940	66	-
Singkawang Barat	...	-	41	226	401	-
Singkawang Tengah	...	-	55	406	204	-
<b>2019</b>	<b>43</b>	<b>-</b>	<b>162</b>	<b>2 404</b>	<b>860</b>	<b>5</b>
<b>2018</b>	<b>52</b>	<b>54</b>	<b>86</b>	<b>3 668</b>	<b>632</b>	<b>7</b>
<b>2017</b>	<b>49</b>	<b>102</b>	<b>166</b>	<b>1 831</b>	<b>169</b>	<b>-</b>
<b>2016</b>	<b>44</b>	<b>196</b>	<b>76</b>	<b>4 711</b>	<b>147</b>	<b>1</b>
<b>2015</b>	<b>52</b>	<b>741</b>	<b>67</b>	<b>6 144</b>	<b>184</b>	<b>22</b>

Catatan/Note : (...) data tidak tersedia/*data not available*

Sumber/ Source: Dinas Kesehatan dan Keluarga Berencana Kota Singkawang/*Department of Health and Family Planning of Singkawang Municipality*

**Tabel 4.2.25** Banyaknya Sarana Pelayanan KB Nasional Menurut Kecamatan di Kota Singkawang, 2019  
**Number of Family Planning Services Facility by Subdistrict in Singkawang Municipality, 2019**

Kecamatan Subdistrict	KKB	PPKBD	Posyandu	DBS/ Apotik	Sub PPKBD	Jumlah Total
(1)	(2)	(3)	(4)	(5)	(6)	(7)
Singkawang Selatan	6	4	33	4	27	74
Singkawang Timur	6	5	21	1	19	52
Singkawang Utara	8	7	26	2	21	64
Singkawang Barat	10	4	29	15	11	69
Singkawang Tengah	12	6	47	17	20	102
<b>2019</b>	<b>42</b>	<b>26</b>	<b>156</b>	<b>39</b>	<b>98</b>	<b>361</b>
<b>2018</b>	<b>37</b>	<b>26</b>	<b>162</b>	<b>30</b>	<b>125</b>	<b>380</b>
<b>2017</b>	<b>33</b>	<b>33</b>	<b>155</b>	<b>26</b>	<b>89</b>	<b>336</b>
<b>2016</b>	<b>36</b>	<b>26</b>	<b>150</b>	<b>27</b>	<b>66</b>	<b>305</b>
<b>2015</b>	<b>32</b>	<b>26</b>	<b>138</b>	<b>16</b>	<b>63</b>	<b>275</b>

Sumber/ Source: Dinas Kesehatan dan Keluarga Berencana Kota Singkawang/Department of Health and Family Planning of Singkawang Municipality

**Tabel**  
**Table** 4.2.26

**Kelompok Institut Masyarakat Perkotaan (IMP) dan Ketahanan Keluarga Menurut Kecamatan di Kota Singkawang, 2019**  
*Urban Communities Institution Group and Family Resilience by Subdistrict In Singkawang Municipality, 2019*

Kecamatan Subdistrict	BKB	BKR	BKL	UPPKS	PIK-R	Jumlah Total
(1)	(2)	(3)	(4)	(5)	(6)	(7)
Singkawang Selatan	5	4	4	1	7	21
Singkawang Timur	6	2	7	1	2	18
Singkawang Utara	8	3	3	2	7	23
Singkawang Barat	4	1	3	1	9	18
Singkawang Tengah	6	2	5	1	7	21
<b>2019</b>	<b>29</b>	<b>12</b>	<b>22</b>	<b>6</b>	<b>32</b>	<b>101</b>
<b>2018</b>	<b>25</b>	<b>14</b>	<b>22</b>	<b>6</b>	<b>30</b>	<b>97</b>
<b>2017</b>	<b>9</b>	<b>9</b>	<b>15</b>	<b>22</b>	<b>38</b>	<b>93</b>
<b>2016</b>	<b>30</b>	<b>10</b>	<b>28</b>	<b>-</b>	<b>36</b>	<b>104</b>
<b>2015</b>	<b>39</b>	<b>12</b>	<b>28</b>	<b>16</b>	<b>37</b>	<b>132</b>

Keterangan/Note:

BKB : Bina Keluarga Balita

BKR : Bina Keluarga Remaja

BKL : Bina Keluarga Lansia

UPPKS : Usaha Peningkatan Pendapatan Keluarga Sejahtera

PIK-R : Pusat Informasi dan Konseling Remaja

Sumber/ Source : Dinas Kesehatan dan Keluarga Berencana Kota Singkawang/Department of Health and Family Planning of Singkawang Municipality

**Tabel** 4.2.27 **Realisasi Pencapaian Akseptor KB Baru Menurut Jenis Kontrasepsi dan Kecamatan di Kota Singkawang, 2019**  
**Table** **Realization of Current FP Acceptor by Contraceptive and Subdistrict In Singkawang Municipality, 2019**

Kecamatan Subdistrict	Jenis Kontrasepsi / Contraceptive						Jumlah Total
	IUD	MOP/ MOW	IMPL	STK	PIL	KDM	
(1)	(2)	(3)	(4)	(5)	(6)	(7)	(8)
Singkawang Selatan	3	13	50	199	92	9	366
Singkawang Timur	-	10	15	119	108	34	286
Singkawang Utara	10	1	41	155	146	5	358
Singkawang Barat	155	440	78	646	121	176	1 616
Singkawang Tengah	39	42	53	393	187	13	727
<b>2 0 1 9</b>	<b>207</b>	<b>506</b>	<b>237</b>	<b>1 512</b>	<b>654</b>	<b>237</b>	<b>3 353</b>
<b>2 0 1 8</b>	<b>121</b>	<b>90</b>	<b>221</b>	<b>1 505</b>	<b>543</b>	<b>122</b>	<b>1 521</b>
<b>2 0 1 7</b>	<b>192</b>	<b>196</b>	<b>146</b>	<b>1 054</b>	<b>471</b>	<b>252</b>	<b>2 311</b>
<b>2 0 1 6</b>	<b>416</b>	<b>394</b>	<b>313</b>	<b>1 731</b>	<b>818</b>	<b>115</b>	<b>3 787</b>
<b>2 0 1 5</b>	<b>453</b>	<b>452</b>	<b>247</b>	<b>1 341</b>	<b>544</b>	<b>155</b>	<b>3 192</b>

Sumber/ Source: Dinas Kesehatan dan Keluarga Berencana Kota Singkawang/Department of Health and Family Planning of Singkawang Municipality



**Tabel** 4.2.28 **Realisasi Pencapaian Akseptor KB Aktif Menurut Jenis Kontrasepsi dan Kecamatan di Kota Singkawang, 2019**  
**Table** **Realization of Active FP Acceptor by Contraceptive and Subdistrict In Singkawang Municipality, 2019**

Kecamatan Subdistrict	Pasangan Usia Subur Fertile Married Couple	Jenis Kontrasepsi / Contraceptive						Jumlah Total
		IUD	MOP/ MOW	IMPL	STK	PIL	KDM	
(1)	(2)	(3)	(4)	(5)	(6)	(7)	(8)	(9)
Singkawang Selatan	9 236	73	59	292	2 343	2 067	51	4 885
Singkawang Timur	3 895	249	110	347	1 122	1 602	311	3 741
Singkawang Utara	4 888	57	81	58	1 523	1 511	46	3 276
Singkawang Barat	10 422	1 129	489	378	1 873	1 508	103	5 480
Singkawang Tengah	12 665	247	112	252	3 620	1 762	108	6 101
<b>2 0 1 9</b>	<b>41 106</b>	<b>1 755</b>	<b>851</b>	<b>1 327</b>	<b>10 481</b>	<b>8 450</b>	<b>619</b>	<b>23 483</b>
<b>2 0 1 8</b>	<b>38 762</b>	<b>1 676</b>	<b>808</b>	<b>1 114</b>	<b>9 605</b>	<b>7 364</b>	<b>635</b>	<b>21 202</b>
<b>2 0 1 7</b>	<b>38 852</b>	<b>1 428</b>	<b>1 428</b>	<b>823</b>	<b>9 564</b>	<b>6 469</b>	<b>382</b>	<b>19 353</b>
<b>2 0 1 6</b>	<b>57 631</b>	<b>4 122</b>	<b>4 122</b>	<b>2 239</b>	<b>12 140</b>	<b>11 794</b>	<b>1 578</b>	<b>33 001</b>
<b>2 0 1 5</b>	<b>44 271</b>	<b>2 599</b>	<b>2 599</b>	<b>2 352</b>	<b>10 101</b>	<b>9 016</b>	<b>2 014</b>	<b>26 919</b>

Sumber/ Source: Dinas Kesehatan dan Keluarga Berencana Kota Singkawang/Department of Health and Family Planning of Singkawang Municipality

**Tabel** 4.2.29 **Perbandingan Peserta KB Aktif Terhadap Pasangan Usia Subur Menurut Kecamatan di Kota Singkawang, 2019**  
**Table** **Ratio of Fertile Married Couple (FMC) and Active FP by Subdistrict In Singkawang Municipality, 2019**

Kecamatan Subdistrict	Pasangan Usia Subur Fertile Married Couple	KB Aktif Active FP	Persentase Percentage
(1)	(2)	(3)	(4)
Singkawang Selatan	9 236	4 885	52,89
Singkawang Timur	3 895	3 741	96,05
Singkawang Utara	4 888	3 276	67,02
Singkawang Barat	10 422	5 480	52,58
Singkawang Tengah	12 665	6 101	48,17
<b>2 0 1 9</b>	<b>41 106</b>	<b>23 483</b>	<b>57,13</b>
<b>2 0 1 8</b>	<b>38 762</b>	<b>31 202</b>	<b>54,70</b>
<b>2 0 1 7</b>	<b>38 852</b>	<b>19 353</b>	<b>49,80</b>
<b>2 0 1 6</b>	<b>57 631</b>	<b>33 001</b>	<b>57,26</b>
<b>2 0 1 5</b>	<b>44 271</b>	<b>26 919</b>	<b>60,81</b>

Sumber/ Source: Dinas Kesehatan dan Keluarga Berencana Kota Singkawang/Department of Health and Family Planning of Singkawang Municipality

### 4.3 AGAMA DAN SOSIAL LAINNYA RELIGION AND OTHER SOCIAL AFFAIRS

**Tabel** 4.3.1 **Jumlah Penduduk Menurut Kecamatan dan Agama yang**  
**Table** **Dianut di Kota Singkawang, 2019**  
**Population by Subdistrict and Religion in Singkawang**  
**Municipality, 2019**

Kecamatan Subdistrict	Islam Islam	Protestan Protestant	Katolik Catholic	Hindu Hindu	Budha Buddha	Lainnya Others
(1)	(2)	(3)	(4)	(5)	(6)	(7)
Singkawang Selatan	20 843	3 933	4 502	30	26 015	418
Singkawang Timur	6 960	3 065	7 866	6	6 074	31
Singkawang Utara	25 729	322	187	1	4 149	118
Singkawang Barat	16 905	3 311	3 487	13	32 410	357
Singkawang Tengah	55 187	2 140	1 608	5	11 636	121
<b>Kota Singkawang</b>	<b>125 624</b>	<b>12 771</b>	<b>17 650</b>	<b>55</b>	<b>80 284</b>	<b>1045</b>

Sumber/ Source: Dinas Kependudukan dan Pencatatan Sipil Kota Singkawang/Department of Population and Civil Registration of Singkawang Municipality

**Tabel 4.3.2** Jumlah Tempat Peribadatan Menurut Kecamatan dan Agama di Kota Singkawang, 2019  
**Number of Places of Worship by Subdistrict and Religion in Singkawang Municipality, 2019**

Kecamatan Subdistrict	Islam/Islam		Katholik/Catholic		Protestan/ Protestant
	Masjid Mosque	Surau Surau	Gereja Church	Kapel Chapel	Gereja Church
(1)	(2)	(3)	(4)	(5)	(6)
Singkawang Selatan	29	29	7	-	27
Singkawang Timur	14	6	13	3	24
Singkawang Utara	23	26	-	-	1
Singkawang Barat	16	13	2	9	20
Singkawang Tengah	42	29	2	-	12
<b>2019</b>	<b>124</b>	<b>103</b>	<b>24</b>	<b>12</b>	<b>84</b>
<b>2018</b>	<b>124</b>	<b>103</b>	<b>24</b>	<b>8</b>	<b>84</b>
<b>2017</b>	<b>124</b>	<b>103</b>	<b>21</b>	<b>8</b>	<b>82</b>
<b>2016</b>	<b>127</b>	<b>104</b>	<b>21</b>	<b>8</b>	<b>65</b>
<b>2015</b>	<b>128</b>	<b>100</b>	<b>21</b>	<b>8</b>	<b>65</b>

Lanjutan Tabel/Continued Table : 4.3.2

Kecamatan <i>Subdistrict</i>	Budha/ <i>Budha</i>			Hindu/ <i>Hindu</i>	Konghucu/ <i>Konghucu</i>	
	Vihara <i>Monastery</i>	Cetya <i>Cetya</i>	Klenteng <i>Pagoda</i>	Pasraman <i>Pasraman</i>	Klenteng <i>Pagoda</i>	Litang <i>Litang</i>
(1)	(7)	(8)	(9)	(10)	(11)	(12)
Singkawang Selatan	31	296	50	1	6	1
Singkawang Timur	1	80	2	-	-	-
Singkawang Utara	2	19	3	-	-	-
Singkawang Barat	20	268	30	-	3	-
Singkawang Tengah	5	126	7	-	5	-
<b>2019</b>	<b>60</b>	<b>789</b>	<b>92</b>	<b>1</b>	<b>14</b>	<b>1</b>
<b>2018</b>	<b>55</b>	<b>699</b>	...	<b>1</b>	<b>14</b>	<b>1</b>
<b>2017</b>	<b>60</b>	...	...	-	...	...
<b>2016</b>	<b>60</b>	...	...	-	...	...
<b>2015</b>	<b>60</b>	...	...	-	...	...

Catatan/Note : ...) Data tidak tersedia/*Data not available*

Sumber/Source : Kantor Kementerian Agama Kota Singkawang/*Ministry Religion Office of Singkawang Municipality*

**Tabel** 4.3.3 **Jumlah Kelurahan yang Mengalami Bencana Alam Menurut Kecamatan di Kota Singkawang, 2011–2018**  
**Table** *Number of Kelurahan that Had Natural Disaster by Subdistrict in Singkawang Municipality, 2011–2018*

Kecamatan Subdistrict	Banjir/Flood			Gempa Bumi/Earthquake		
	2011	2014	2018	2011	2014	2018
(1)	(2)	(3)	(4)	(5)	(6)	(7)
Singkawang Selatan	-	-	1	-	-	-
Singkawang Timur	-	-	1	-	-	-
Singkawang Utara	-	-	-	-	-	-
Singkawang Barat	-	-	3	-	-	-
Singkawang Tengah	-	-	5	-	-	-
<b>Kota Singkawang</b>	-	-	<b>10</b>	-	-	-

Lanjutan Tabel/*Continued Table* 4.3.3

Kecamatan <i>Subdistrict</i>	Tanah Longsor/ <i>Landslide</i>		
	2011	2014	2018
(1)	(8)	(9)	(10)
Singkawang Selatan	-	-	-
Singkawang Timur	-	-	-
Singkawang Utara	-	-	-
Singkawang Barat	-	-	-
Singkawang Tengah	-	-	-
<b>Kota Singkawang</b>	-	-	-

Sumber/*Source*: BPS Kota Singkawang, Pendataan Potensi Desa (Podes)/*BPS-Statistics of Singkawang Municipality Village Potential Data Collecting*

**Tabel 4.3.4** Jumlah Penyuluh Agama di Kota Singkawang, 2019  
**Table** Number of Religious Counselor in Singkawang Municipality, 2019

Agama Religion	2015	2016	2017	2018	2019
(1)	(2)	(3)	(4)	(5)	(6)
Islam/Mouslem	61	66	62	61	52
Katholik/Chatolic	12	12	12	13	13
Kristen/Christian	11	16	16	14	15
Budha/Buddha	11	10	15	16	21
Hindu/Hindu	-	-	2	2	2
Konghucu/Konghucu	-	-	1	1	1
<b>Jumlah / Total</b>	<b>95</b>	<b>104</b>	<b>108</b>	<b>107</b>	<b>104</b>

Sumber/Source : Kantor Kementerian Agama Kota Singkawang/Ministry Religion Office of Singkawang Municipality



**Tabel 4.3.5** Banyaknya Nikah, Talak, Cerai, dan Rujuk Menurut Kecamatan di Kota Singkawang, 2019  
**Number of Marriage, Separate, Divorce, and Reconciliation by Subdistrict in Singkawang Municipality, 2019**

Kecamatan Subdistrict	Nikah Marriage	Cerai Talak Separate	Cerai Gugat Divorce	Rujuk Reconc	Lain-lain Other
(1)	(2)	(3)	(4)	(5)	(6)
Singkawang Selatan	158	-	-	-	-
Singkawang Timur	64	-	-	-	-
Singkawang Utara	229	-	-	-	-
Singkawang Barat	166	-	-	-	-
Singkawang Tengah	429	-	-	-	-
<b>2019</b>	<b>1 046</b>	-	-	-	-
<b>2018</b>	<b>979</b>	-	-	-	-
<b>2017</b>	<b>996</b>	-	-	-	-
<b>2016</b>	<b>880</b>	-	-	-	-
<b>2015</b>	<b>847</b>	-	-	-	-

Sumber/Source : Kantor Kementerian Agama Kota Singkawang/Ministry Religion Office of Singkawang Municipality

**Tabel** 4.3.6 **Banyaknya Surat Nikah Yang di Keluarkan Menurut Kecamatan di Kota Singkawang, 2019**  
**Table** **Number of Marriage Licenses Issued by Subdistrict in Singkawang Municipality, 2019**

<b>Kecamatan Subdistrict</b>	<b>2015</b>	<b>2016</b>	<b>2017</b>	<b>2018</b>	<b>2019</b>
(1)	(2)	(3)	(4)	(5)	(6)
Singkawang Selatan	394	125	130	266	158
Singkawang Timur	125	37	40	80	64
Singkawang Utara	45	176	250	404	229
Singkawang Barat	178	124	130	283	166
Singkawang Tengah	105	418	450	870	429
<b>Jumlah / Total</b>	<b>847</b>	<b>880</b>	<b>1 000</b>	<b>990</b>	<b>1 046</b>

Sumber/Source : Kantor Kementerian Agama Kota Singkawang/Ministry Religion Office of Singkawang Municipality

**Tabel 4.3.7** Banyaknya Perceraian di Kota Singkawang, 2019  
**Table** *Number of Divorce in Singkawang Municipality, 2019*

<b>Bulan Month</b>	<b>2015</b>	<b>2016</b>	<b>2017</b>	<b>2018</b>	<b>2019</b>
(1)	(2)	(3)	(4)	(5)	(6)
Januari/January	19	17	20	24	13
Februari/February	31	40	31	33	19
Maret/March	28	33	25	38	15
April/April	26	46	21	34	25
Mei/May	35	34	22	24	31
Juni/June	23	23	12	30	20
Juli/July	14	20	18	13	30
Agustus/August	23	30	22	32	28
September/September	35	35	12	34	25
Oktober/October	26	24	28	20	20
Nopember/November	32	27	29	-	17
Desember/December	33	31	23	-	24
<b>Jumlah / Total</b>	<b>325</b>	<b>360</b>	<b>263</b>	<b>282</b>	<b>267</b>

Sumber/Source : Pengadilan Agama Kota Singkawang/Religious Courts of Singkawang Municipality

**Tabel** 4.3.8 **Banyaknya Penyebab Perceraian di Kota Singkawang, 2019**  
**Table** **Number of Divorce Causal in Singkawang Municipality, 2019**

Bulan Month	Tak Tanggung Jawab Not Responsible	Tidak Harmonis Disharmonious	Lainnya Other	Jumlah Total
(1)	(2)	(3)	(4)	(5)
Januari/January	2	11	-	13
Februari/February	1	15	3	19
Maret/March	1	12	2	15
April/April	3	20	2	25
Mei/May	5	23	3	31
Juni/June	2	12	6	20
Juli/July	7	23	-	30
Agustus/August	6	19	3	28
September/September	1	23	1	25
Oktober/October	4	13	3	20
Nopember/November	4	12	1	17
Desember/December	3	21	-	24
<b>2019</b>	<b>39</b>	<b>204</b>	<b>24</b>	<b>267</b>
<b>2018</b>	<b>29</b>	<b>233</b>	<b>20</b>	<b>282</b>
<b>2017</b>	<b>40</b>	<b>189</b>	<b>34</b>	<b>263</b>
<b>2016</b>	<b>69</b>	<b>252</b>	<b>39</b>	<b>360</b>
<b>2015</b>	<b>56</b>	<b>238</b>	<b>31</b>	<b>325</b>

Sumber/Source : Pengadilan Agama Kota Singkawang/Religious Courts of Singkawang Municipality

**Tabel**  
**Table** 4.3.9

**Penerimaan Zakat Menurut Jenisnya dan Kecamatan di Kota Singkawang, 2019**  
*The Acceptance of Zakat by Type of Zakat and Subdistrict in Singkawang Municipality, 2019*

Kecamatan Subdistrict	Zakat Fitrah Zakat Al Fitr		Zakat Maal Zakat Maal (000 Rp)	Jumlah Total (000 Rp)
	Beras Rice (kg)	Uang (Rp)		
(1)	(2)	(3)	(4)	(5)
Singkawang Selatan	2 807,00	110 211,00	19 263,00	129 474,00
Singkawang Timur	2 492,00	91 414,50	12 807,00	104 221,50
Singkawang Utara	9 235,00	102 956,00	7 102,00	110 058,00
Singkawang Barat	2 625,00	216 568,50	131 857,17	348 425,67
Singkawang Tengah	7 327,50	791 409,75	157 052,00	948 461,75
<b>2 0 1 9</b>	<b>24 486,50</b>	<b>1 312 559,75</b>	<b>328 081,17</b>	<b>1 640 640,92</b>
<b>2 0 1 8</b>	<b>12 847,00</b>	<b>1 096 815,00</b>	<b>1 571 000,00</b>	<b>2 667 815,00</b>
<b>2 0 1 7</b>	<b>15 912,00</b>	<b>926 711,00</b>	<b>237 671,00</b>	<b>1 164 382,00</b>
<b>2 0 1 6</b>	...	...	...	...
<b>2 0 1 5</b>	<b>29 043,00</b>	<b>615 660,00</b>	<b>167 980,00</b>	<b>783 640,00</b>

Catatan/Note : (...) Data tidak tersedia/Data not available

Sumber/Source : Kantor Kementerian Agama Kota Singkawang/Ministry Religion Office of Singkawang Municipality

**Tabel** 4.3.10 **Penyalur Zakat Menurut Kecamatan di Kota Singkawang, 2019**  
**Table** *Distribution of Zakat by Subdistrict in Singkawang Municipality, 2019*

Kecamatan Subdistrict	Mustahiq	Penyaluran Distribution	
		Uang Money (000 Rp)	Beras Rice (kg)
(1)	(2)	(3)	(4)
Singkawang Selatan	1 631	110 211,00	2 807,00
Singkawang Timur	939	91 414,50	2 492,00
Singkawang Utara	1 333	102 956,00	9 235,00
Singkawang Barat	-	216 568,50	2 625,00
Singkawang Tengah	2 171	791 409,75	7 327,50
<b>2019</b>	<b>6 074</b>	<b>1 312 559,75</b>	<b>24 486,50</b>
<b>2018</b>	<b>5 948</b>	<b>2 667 815</b>	<b>12 847</b>
<b>2017</b>	<b>8 405</b>	<b>948 125</b>	<b>47 825</b>
<b>2016</b>	...	...	...
<b>2015</b>	<b>17 476</b>	<b>617 660</b>	<b>29 043</b>

Catatan/Note : (...) Data tidak tersedia/Data not available

Sumber/Source : Kantor Kementerian Agama Kota Singkawang/Ministry Religion Office of Singkawang Municipality

**Tabel**  
**Table** 4.3.11

**Banyaknya Jamaah Haji Menurut Jenis Kelamin dan Kecamatan di Kota Singkawang, 2019**  
**Number of Muslim Pilgrims by Sex and Subdistrict in Singkawang Municipality, 2019**

Kecamatan Subdistrict	Berangkat / Departure			Datang / Arrival		
	Laki- Laki Male	Perempuan Female	Jumlah Total	Laki- Laki Male	Perempuan Female	Jumlah Total
(1)	(2)	(3)	(4)	(5)	(6)	(7)
Singkawang Selatan	6	3	9	6	3	9
Singkawang Timur	1	-	1	1	-	1
Singkawang Utara	2	3	5	2	3	5
Singkawang Barat	15	15	30	15	15	30
Singkawang Tengah	35	38	73	35	38	73
<b>2019</b>	<b>59</b>	<b>59</b>	<b>118</b>	<b>59</b>	<b>59</b>	<b>118</b>
<b>2018</b>	<b>54</b>	<b>55</b>	<b>109</b>	<b>54</b>	<b>55</b>	<b>109</b>
<b>2017</b>	<b>51</b>	<b>58</b>	<b>109</b>	<b>51</b>	<b>57</b>	<b>108</b>
<b>2016</b>	<b>34</b>	<b>46</b>	<b>80</b>	<b>34</b>	<b>46</b>	<b>80</b>
<b>2015</b>	<b>39</b>	<b>41</b>	<b>80</b>	<b>39</b>	<b>41</b>	<b>80</b>

Sumber/Source : Kantor Kementerian Agama Kota Singkawang/Ministry Religion Office of Singkawang Municipality

**Tabel** 4.3.12 **Banyaknya Daftar Sidang Yang Diterima Pengadilan Agama Kota Singkawang, 2019**  
**Table** 4.3.12 **Number of Case Accepted by Religious Court of Singkawang Municipality, 2019**

<b>Bulan</b> <i>Month</i>	<b>Cerai Talak</b>	<b>Cerai Gugat</b>	<b>Dispensasi Kawin</b>	<b>Penguasaan Anak/Asal Usul Anak</b>	<b>Perwalian/Wali Afdol</b>
(1)	(2)	(3)	(4)	(5)	(6)
Januari/ <i>January</i>	7	33	2	1	-
Februari/ <i>February</i>	6	16	-	-	-
Maret/ <i>March</i>	2	27	-	-	-
April/ <i>April</i>	3	25	1	-	-
Mei/ <i>May</i>	3	14	2	-	-
Juni/ <i>June</i>	4	16	2	2	-
Juli/ <i>July</i>	6	28	1	-	4
Agustus/ <i>August</i>	2	23	-	3	3
September/ <i>September</i>	3	22	-	-	-
Oktober/ <i>October</i>	4	10	3	-	-
Nopember/ <i>November</i>	4	22	3	1	1
Desember/ <i>December</i>	7	17	3	-	1
<b>2019</b>	<b>51</b>	<b>253</b>	<b>17</b>	<b>7</b>	<b>9</b>
<b>2018</b>	<b>59</b>	<b>319</b>	<b>15</b>	<b>8</b>	<b>7</b>
<b>2017</b>	<b>52</b>	<b>233</b>	<b>20</b>	<b>8</b>	<b>13</b>
<b>2016</b>	<b>68</b>	<b>266</b>	<b>9</b>	<b>4</b>	<b>18</b>
<b>2015</b>	<b>51</b>	<b>231</b>	<b>16</b>	<b>3</b>	<b>9</b>



Lanjutan Tabel/Continued Table : 4.3.12

Bulan Month	Isbat Nikah/ Kejiwaan Psychiatric	Kewarisan Inheritance	Harta Bersama Joint Belonging	Lain-lain Others	Jumlah Total
(1)	(7)	(8)	(9)	(10)	(11)
Januari/January	3	1	-	-	47
Februari/February	3	-	-	-	25
Maret/March	-	-	1	-	30
April/April	-	-	-	1	30
Mei/May	-	-	-	-	19
Juni/June	2	-	-	-	26
Juli/July	3	-	-	1	43
Agustus/August	1	-	1	3	36
September/September	2	-	-	-	27
Oktober/October	1	1	1	-	20
Nopember/November	1	-	-	-	32
Desember/December	1	1	-	-	30
<b>2019</b>	<b>17</b>	<b>3</b>	<b>3</b>	<b>5</b>	<b>365</b>
<b>2018</b>	<b>11</b>	<b>15</b>	<b>3</b>	<b>4</b>	<b>441</b>
<b>2017</b>	<b>26</b>	<b>2</b>	<b>2</b>	<b>16</b>	<b>372</b>
<b>2016</b>	<b>5</b>	<b>18</b>	<b>12</b>	<b>3</b>	<b>403</b>
<b>2015</b>	<b>17</b>	<b>10</b>	<b>2</b>	<b>1</b>	<b>340</b>

Sumber/Source : Pengadilan Agama Kota Singkawang/Religious Courts of Singkawang Municipality

**Tabel** 4.3.13 **Banyaknya Perkara Yang Diputuskan Pengadilan Agama Kota Singkawang, 2019**  
**Table** 4.3.13 **Number of Case Closed by Religious Court of Singkawang Municipality, 2019**

<b>Bulan Month</b>	<b>Cerai Talak</b>	<b>Cerai Gugat</b>	<b>Dispensasi Kawin</b>	<b>Penguasaan Anak/Asal Usul Anak</b>	<b>Perwalian/ Wali Afdol</b>
(1)	(2)	(3)	(4)	(5)	(6)
Januari/January	1	28	-	1	1
Februari/February	3	12	-	-	-
Maret/March	2	21	1	1	-
April/April	6	30	1	1	-
Mei/May	2	34	1	-	-
Juni/June	6	19	1	-	-
Juli/July	4	30	3	1	3
Agustus/August	6	20	1	2	2
September/September	2	19	-	3	-
Oktober/October	4	19	2	-	-
Nopember/November	3	21	2	-	1
Desember/December	4	19	5	-	-
<b>2019</b>	<b>43</b>	<b>272</b>	<b>17</b>	<b>9</b>	<b>7</b>
<b>2018</b>	<b>62</b>	<b>267</b>	<b>16</b>	<b>8</b>	<b>6</b>
<b>2017</b>	<b>57</b>	<b>247</b>	<b>18</b>	<b>8</b>	<b>13</b>
<b>2016</b>	<b>63</b>	<b>233</b>	<b>12</b>	<b>2</b>	<b>17</b>
<b>2015</b>	<b>51</b>	<b>231</b>	<b>16</b>	<b>3</b>	<b>9</b>

Lanjutan Tabel/Continued Table : 4.3.13

Bulan <i>Month</i>	Isbat Nikah/ Kejiwaan <i>Psychiatric</i>	Kewarisan <i>Inheritance</i>	Harta Bersama <i>Joint Belonging</i>	Lain-lain <i>Others</i>	Jumlah <i>Total</i>
(1)	(7)	(8)	(9)	(10)	(11)
Januari/ <i>January</i>	4	-	-	-	35
Februari/ <i>February</i>	2	-	-	1	18
Maret/ <i>March</i>	2	1	-	1	29
April/ <i>April</i>	2	-	-	-	40
Mei/ <i>May</i>	1	-	-	-	38
Juni/ <i>June</i>	-	-	-	-	26
Juli/ <i>July</i>	3	-	-	1	45
Agustus/ <i>August</i>	1	-	1	3	36
September/ <i>September</i>	2	-	-	1	27
Oktober/ <i>October</i>	2	-	-	-	27
Nopember/ <i>November</i>	-	1	1	-	29
Desember/ <i>December</i>	2	-	-	-	30
<b>2019</b>	<b>21</b>	<b>2</b>	<b>2</b>	<b>7</b>	<b>380</b>
<b>2018</b>	<b>11</b>	<b>12</b>	<b>2</b>	<b>3</b>	<b>387</b>
<b>2017</b>	<b>22</b>	<b>2</b>	<b>2</b>	<b>16</b>	<b>385</b>
<b>2016</b>	<b>15</b>	<b>4</b>	<b>27</b>	<b>76</b>	<b>449</b>
<b>2015</b>	<b>16</b>	<b>10</b>	<b>1</b>	<b>56</b>	<b>323</b>

Sumber/*Source* : Pengadilan Agama Kota Singkawang/*Religious Courts of Singkawang Municipality*

**Tabel 4.3.14** Banyaknya Kasus, Korban Kecelakaan Lalu Lintas, dan Kerugian Materi Menurut Kecamatan di Wilayah Polres Kota Singkawang, 2019  
*Number of Cases, Traffic Accident Casualty, and Material Lost by Subdistrict in Singkawang Municipality, 2019*

Kecamatan Subdistrict	Jumlah Kasus Number of Cases	Korban Sacrifice			Kerugian Materi Material Lost (000 Rp)
		Meninggal Dunia Death	Luka Berat Hard Wounded	Luka Ringan Flesh Wounded	
(1)	(2)	(3)	(4)	(5)	(6)
Singkawang Selatan	10	5	4	6	48 200
Singkawang Timur	1	1	-	3	1 500
Singkawang Utara	2	-	-	2	3 500
Singkawang Barat	6	3	1	8	13 700
Singkawang Tengah	8	3	1	4	7 700
<b>2019</b>	<b>27</b>	<b>12</b>	<b>6</b>	<b>23</b>	<b>74 600</b>
<b>2018</b>	<b>35</b>	<b>32</b>	<b>11</b>	<b>17</b>	<b>184 200</b>
<b>2017</b>	<b>28</b>	<b>16</b>	<b>21</b>	<b>11</b>	<b>36 800</b>
<b>2016</b>	<b>71</b>	<b>12</b>	<b>35</b>	<b>61</b>	<b>86 000</b>
<b>2015</b>	<b>106</b>	<b>28</b>	<b>34</b>	<b>79</b>	<b>104 250</b>

Sumber/Source : Kepolisian Resort Kota Singkawang/Resort Police of Singkawang Municipality

Tabel  
Table

4.3.15

**Banyaknya Pelanggaran Lalu Lintas Menurut Jenisnya di Wilayah Polres Kota Singkawang, 2019**  
*Number of Traffic Violation by Kind of Violence in Singkawang Municipality, 2019*

Tahun Year	Jenis Pelanggaran / Kind of Violence						Jumlah Total
	Muatan Lebih Over loading	Rambu- Rambu Traffic Signals	Surat-Surat Certificates	Kecepatan Speeding	Alat Perleng- kapan Vehicle Tools	Lainnya Others	
(1)	(2)	(3)	(4)	(5)	(6)	(7)	(8)
2010	4	-	1 235	-	751	305	2 295
2011	1	-	1 571	-	534	803	2 909
2012	-	148	746	2	795	-	1 691
2013	5	100	553	2	479	37	1 176
2014	23	65	1 702	20	1 070	78	2 958
2015	87	457	1 318	23	1 093	51	3 029
2016	6	172	503	-	918	1 451	3 050
2017	21	192	141	-	1 209	4 832	6 395
2018	2	343	838	-	1 237	3 352	5 772
2019	-	9	1 181	-	1 106	3 272	5 982

Sumber/Source : Kepolisian Resort Kota Singkawang/Resort Police of Singkawang Municipality

**Tabel** 4.3.16 **Banyaknya Kejahatan/Pelanggaran yang Dilaporkan dan Diselesaikan Polres Kota Singkawang, 2019**  
**Table** 4.3.16 **Number of Crime Violation Which Reported and Closed by Police of Singkawang Municipality, 2019**

Jenis Kejahatan <i>Type of Crime</i>	Dilaporkan <i>Reported</i>	Diselesaikan <i>Closed</i>
(1)	(2)	(3)
Penganiayaan (ANIAYA)	15	5
Penganiayaan Berat (ANIRAT)	1	2
Percobaan Pencurian	4	3
Pencurian Kendaraan Bermotor	12	15
Pencurian dengan kekerasan (CURAS)	13	8
Pencurian dengan pemberatan (CURAT)	18	23
Pencurian Biasa (CURBIS)	26	25
Pembakaran/Kebakaran	4	2
Perbuatan yang tidak menyenangkan	-	-
Perjudian	22	22
KDRT	2	3
Pemalsuan Dokumen	1	2
Asusila/Cabul	2	-
Pemerksaan	1	1
Penyerobotan Tanah	2	1
Asal Usul Perkawinan	-	-
Pembunuhan	2	1
Perjinahan/Persetubuhan	1	-
Pemerasan	-	-
Pengancaman	2	2
Premanisme / Pengeroyokan	2	1
Penggelapan	13	11
Pengerusakan	1	-

Lanjutan Tabel/Continued Table : 4.3.16

<b>Jenis Kejahatan</b> <i>Type of Crime</i>	<b>Dilaporkan</b> <i>Reported</i>	<b>Diselesaikan</b> <i>Closed</i>
(1)	(2)	(3)
Penipuan/Perbuatan curang	5	4
Malpraktik	-	-
UU Perlindungan Anak	6	5
Perdagangan Orang	1	1
Gelap dan atau Penipuan	6	5
Pencemaran nama baik	1	1
Pelemparan Bom Molotov	-	-
Mucikari	-	-
Narkoba	57	54
Senpi/Handak/Sajam	2	1
Perlindungan Konsumen	2	3
Korupsi	-	-
Illegal Logging	1	1
Illegal Mining	1	1
Penganiayaan Ringan	-	-
Larangan Pemakaian Tanah Tanpa Ijin Yang Berhak	-	-
Pungutan Liar	-	-
Pemerasan	-	-
Penemuan Mayat	-	-
Laka air/Tenggelam	-	-
Gantung Diri	-	-

Lanjutan Tabel/Continued Table : 4.3.16

<b>Jenis Kejahatan</b> <i>Type of Crime</i>	<b>Dilaporkan</b> <i>Reported</i>	<b>Diselesaikan</b> <i>Closed</i>
(1)	(2)	(3)
Tindak Pidana Pemilu	-	-
Penyelundupan	-	-
Miras	1	1
Migas	2	2
UU ITE/ UU Kesehatan	3	2
<b>2019</b>	<b>241</b>	<b>213</b>
<b>2018</b>	<b>369</b>	<b>315</b>
<b>2017</b>	<b>327</b>	<b>251</b>
<b>2016</b>	<b>375</b>	<b>230</b>
<b>2015</b>	<b>443</b>	<b>253</b>

Sumber/Source : Kepolisian Resort Kota Singkawang/Resort Police of Singkawang Municipality



**Tabel 4.3.17** Banyaknya Narapidana Hasil Putusan Pengadilan Negeri Kota Singkawang, 2019  
**Number of Inmates of Singkawang Municipality Court Decision by Type of Crime, 2019**

Jenis Kejahatan <i>Type of Crime</i>	Jumlah Narapidana <i>Number of Inmates Result</i>			
	Laki-laki <i>Male</i>	Perempuan <i>Female</i>	Anak <i>Child</i>	Total <i>Total</i>
(1)	(2)	(3)	(4)	(5)
Kejahatan terhadap keamanan negara	-	-	-	-
Kejahatan terhadap martabat presiden/wakil	-	-	-	-
Kejahatan terhadap negara sahabat dan kepala negara sahabat/wakilnya	-	-	-	-
Kejahatan terhadap melakukan kewajiban dan hak kenegaraan	-	-	-	-
Kejahatan terhadap ketertiban umum	1	-	-	1
Kejahatan yang membahayakan keamanan umum bagi orang/barang	-	-	-	-
Kejahatan terhadap penguasa umum	-	-	-	-
Sumpah/keterangan palsu	2	-	-	2
Pemalsuan uang	-	-	-	-
Pemalsuan materai/merk	-	-	-	-
Pemalsuan surat	4	-	-	4
Kejahatan terhadap asal usul dan perkawinan	-	-	-	-
Kejahatan kesusilaan	1	-	-	1
Kejahatan perjudian	43	15	-	58
Meninggalkan orang yang perlu ditolong	-	-	-	-
Penghinaan	2	1	-	3
Membuka rahasia	-	-	-	-
Kejahatan terhadap kemerdekaan orang lain	-	-	-	-
Kejahatan terhadap nyawa	3	-	-	3
Penganiayaan	6	-	-	6

Lanjutan Tabel/Continued Table : 4.3.17

Jenis Kejahatan <i>Type of Crime</i>	Jumlah Narapidana <i>Number of Inmates Result</i>			
	Laki-laki <i>Male</i>	Perempuan <i>Female</i>	Anak Child	Total <i>Total</i>
(1)	(2)	(3)	(4)	(5)
Menyebabkan mati/luka karena alpa	-	-	-	-
Pencurian	78	-	13	91
Pemerasan dan pengancaman	1	-	-	1
Penggelapan	17	1	-	18
Penipuan	12	1	-	13
Merugikan pemiutang/orang yang berhak	-	-	-	-
Menghancurkan/merusak barang	-	-	-	-
Kejahatan jabatan	-	-	-	-
Kejahatan pelayaran	-	-	-	-
Penadahan	11	-	-	11
Kejahatan penerbitan dan pencetakan	-	-	-	-
Tindak pidana pangan	6	-	-	6
Tindak pidana korupsi	-	-	-	-
Tindak pidana senjata api/senjata tajam	2	-	-	2
Tindak pidana narkotika/psikotropika	99	15	-	114
Tindak pidana agama	1	-	-	1
Tindak pidana imigrasi	1	-	-	1
Tindak pidana devisa	-	-	-	-
Tindak pidana lingkungan hidup	2	-	-	2
Tindak pidana koneksitas	-	-	-	-

Lanjutan Tabel/Continued Table : 4.3.17

Jenis Kejahatan <i>Type of Crime</i>	Jumlah Narapidan <i>Number of Inmates Result</i>			
	Laki-laki <i>Male</i>	Perempuan <i>Female</i>	Anak <i>Child</i>	Total <i>Total</i>
(1)	(2)	(3)	(4)	(5)
Perlindungan saksi	-	-	-	-
Tindak pidana kekerasan dlm rumah tangga	6	-	-	6
Tindak pidana lain	5	-	-	5
Laka Lantas	1	-	-	1
Perdagangan orang/Traficking	-	-	-	-
<b>2019</b>	<b>304</b>	<b>33</b>	<b>13</b>	<b>350</b>
<b>2018</b>	<b>292</b>	<b>51</b>	<b>18</b>	<b>361</b>
<b>2017</b>	<b>268</b>	<b>44</b>	<b>5</b>	<b>317</b>
<b>2016</b>	<b>271</b>	<b>22</b>	<b>13</b>	<b>306</b>
<b>2015</b>	<b>286</b>	<b>18</b>	<b>23</b>	<b>327</b>

Sumber/Source : Pengadilan Negeri Kota Singkawang/District Court of Singkawang Municipality

**Tabel** 4.3.18 **Banyaknya Hasil Keputusan Pengadilan Negeri Kota Singkawang Menurut Jenis Putusan, 2019**  
**Table** 4.3.18 **Number of Singkawang Municipality Court Decision Result by Type of Decision, 2019**

Jenis Putusan Type of Decision	Jumlah Narapidana Number of Inmates Result			
	Laki-laki Male	Perempuan Female	Anak Child	Total Total
(1)	(2)	(3)	(4)	(5)
Pidana mati	-	-	-	-
Pidana seumur hidup	-	-	-	-
Pidana penjara	316	33	15	364
Pidana Kurungan	-	-	-	-
Pidana bersyarat	3	-	-	3
Pidana denda	3 367	512	48	3 927
Pidana tambahan	-	-	-	-
Dikembalikan kpd orang tua	-	-	1	1
Diserahkan kpd pemerintah	-	-	1	1
Bebas dari tuduhan	-	-	-	-
Bebas dari tuntutan	-	1	1	2
<b>2019</b>	<b>3 686</b>	<b>546</b>	<b>66</b>	<b>4 298</b>
<b>2018</b>	<b>3 307</b>	<b>339</b>	<b>88</b>	<b>3 734</b>
<b>2017</b>	...	...	...	...
<b>2016</b>	<b>2 292</b>	<b>315</b>	<b>303</b>	<b>2 909</b>
<b>2015</b>	<b>2 310</b>	<b>474</b>	<b>401</b>	<b>3 185</b>

Catatan/Note : ...) Data tidak tersedia/Data not available

Sumber/Source : Pengadilan Negeri Kota Singkawang/District Court of Singkawang Municipality

**Tabel 4.3.19** Banyaknya Kasus Tindak Pidana Narkotika yang Diungkap Menurut Kecamatan di Wilayah Kota Singkawang, 2019  
*Number of Cases of Narcotic Crime Revealed by Subdistrict in Singkawang Municipality, 2019*

Kecamatan Subdistrict	Sat Res Narkoba Polres Singkawang		BNN Kota Singkawang		Jumlah Total	
	Kasus Cases	Tersangka Suspect	Kasus Cases	Tersangka Suspect	Kasus Cases	Tersangka Suspect
(1)	(2)	(3)	(4)	(5)	(6)	(7)
Singkawang Selatan	13	13	-	-	13	13
Singkawang Timur	-	-	-	-	-	-
Singkawang Utara	2	3	-	-	2	3
Singkawang Barat	23	40	1	1	24	41
Singkawang Tengah	19	23	1	1	20	24
<b>2019</b>	<b>57</b>	<b>79</b>	<b>2</b>	<b>2</b>	<b>59</b>	<b>81</b>
<b>2018</b>	<b>62</b>	<b>102</b>	<b>2</b>	<b>5</b>	<b>64</b>	<b>107</b>
<b>2017</b>	<b>30</b>	<b>48</b>	<b>1</b>	<b>1</b>	<b>31</b>	<b>49</b>

Sumber/Source : Badan Narkotika Nasional Kota Singkawang dan Kepolisian Resort Kota Singkawang/National Narcotics Agency of Singkawang Municipality and Resort Police of Singkawang Municipality

**Tabel** 4.3.20 **Banyaknya Panti Asuhan Dan Anak Asuh Menurut Jenis Kelamin dan Kecamatan di Kota Singkawang, 2019**  
**Table** **Number of Orphanage and Foster Child by Sex and Subdistrict in Singkawang Municipality, 2019**

Kecamatan Subdistrict	Banyaknya Panti Asuhan Number of Orphanage	Anak Asuh / Foster Child		
		Laki-Laki Male	Perempuan Female	Jumlah Total
(1)	(2)	(3)	(4)	(5)
Singkawang Selatan	4	112	108	220
Singkawang Timur	1	12	18	30
Singkawang Utara	-	-	-	-
Singkawang Barat	-	-	-	-
Singkawang Tengah	5	72	80	152
<b>2019</b>	<b>10</b>	<b>196</b>	<b>206</b>	<b>402</b>
<b>2018</b>	<b>11</b>	<b>220</b>	<b>195</b>	<b>415</b>
<b>2017</b>	<b>9</b>	<b>176</b>	<b>171</b>	<b>347</b>
<b>2016</b>	<b>9</b>	<b>184</b>	<b>181</b>	<b>365</b>
<b>2015</b>	<b>9</b>	<b>168</b>	<b>151</b>	<b>319</b>

Sumber/Source : Dinas Sosial, Pemberdayaan Perempuan dan Perlindungan Anak Kota Singkawang/Social Service, Women's Empowerment and Child Protection Office of Singkawang Municipality

**Tabel 4.3.21** Banyaknya Penderita Cacat Menurut Jenisnya dan Kecamatan di Kota Singkawang, 2019  
**Number of Disable Person by Kind of Disability and Subdistrict in Singkawang Municipality, 2019**

Kecamatan Subdistrict	Tuna Netra Blinds	Cacat Tubuh Disability	Cacat Rungu Deaf	Tuna Wicara Mute	Cacat Ganda Invalid	Tuna Grahita Mentally Disabled	Jumlah Total
(1)	(2)	(3)	(4)	(5)	(6)	(7)	(8)
Singkawang Selatan	6	12	1	10	14	7	50
Singkawang Timur	3	13	-	2	5	-	23
Singkawang Utara	-	17	-	3	5	2	27
Singkawang Barat	5	23	1	-	16	1	46
Singkawang Tengah	2	37	3	6	40	10	98
<b>2019</b>	<b>16</b>	<b>102</b>	<b>5</b>	<b>21</b>	<b>80</b>	<b>20</b>	<b>244</b>
<b>2018</b>	<b>28</b>	<b>161</b>	<b>39</b>	<b>20</b>	<b>95</b>	<b>36</b>	<b>379</b>
<b>2017</b>	<b>45</b>	<b>448</b>	<b>135</b>	<b>77</b>	<b>66</b>	<b>114</b>	<b>885</b>
<b>2016</b>	<b>101</b>	<b>263</b>	<b>88</b>	<b>59</b>	<b>273</b>	<b>...</b>	<b>784</b>
<b>2015</b>	<b>101</b>	<b>263</b>	<b>88</b>	<b>59</b>	<b>195</b>	<b>...</b>	<b>706</b>

Sumber/Source : Dinas Sosial, Pemberdayaan Perempuan dan Perlindungan Anak Kota Singkawang/Social Service, Women's Empowerment and Child Protection Office of Singkawang Municipality

**Tabel** 4.3.22 **Jumlah Penerima Bantuan (Kepala Keluarga) dan Anggaran Bantuan Sosial Pangan Menurut Kecamatan di Kota Singkawang, 2019**  
**Number of Aid Recipients (head of Household) and Food Social Assistance Budget by Subdistrict In Singkawang Municipality, 2019**

Kecamatan Subdistrict	Jumlah Penerima Bantuan (Kepala Keluarga) Number of Beneficiaries (Head of Household)		Jumlah Anggaran (ribu Ruoiah) Budget Amount (Thousand Rupiahs)	
	Rencana Planing	Realisasi Realization	Rencana Planing	Realisasi Realization
(1)	(2)	(3)	(4)	(5)
Singkawang Selatan	...	1 783	...	...
Singkawang Timur	...	1 744	...	...
Singkawang Utara	...	1 224	...	...
Singkawang Barat	...	669	...	...
Singkawang Tengah	...	1 467	...	...
<b>Jumlah / Totals</b>	...	<b>6 887</b>	...	...

Catatan/Note : ...) Data tidak tersedia/Data not available

Sumber/Source : Dinas Sosial, Pemberdayaan Perempuan dan Perlindungan Anak Kota Singkawang/Social Service, Women's Empowerment and Child Protection Office of Singkawang Municipality



**Tabel** 4.3.23 **Jumlah dan Daya Tampung Tempat Penampungan Sampah (TPS) Menurut Kecamatan di Kota Singkawang, 2019**  
**Number and Capacity of Garbage Dump by Subdistrict In Singkawang Municipality, 2019**

<b>Kecamatan Subdistrict</b>	<b>Jumlah TPS (Unit) Number of Units</b>	<b>Jumlah Daya Tampung TPS Per Hari (m<sup>3</sup>) Total capacity Per Day (m<sup>3</sup>)</b>
(1)	(2)	(3)
Singkawang Selatan	4	29,52
Singkawang Timur	1	9,00
Singkawang Utara	5	37,62
Singkawang Barat	24	357,65
Singkawang Tengah	8	106,92
<b>2019</b>	<b>42</b>	<b>540,71</b>
<b>2018</b>	<b>36</b>	<b>594,04</b>
<b>2017</b>	<b>40</b>	<b>610,03</b>
<b>2016</b>	<b>50</b>	<b>627,37</b>
<b>2015</b>	<b>50</b>	<b>616,69</b>

Sumber/Source : Dinas Lingkungan Hidup Kota Singkawang/Environmental Office of Singkawang Municipality

**Tabel** 4.2.24 **Jumlah Bak Penampungan Sampah (TPS) dan Volume Sampah di Kota Singkawang, 2019**  
**Table** **Number of Trash Containers and the Volume of Waste in Singkawang Municipality, 2019**

<b>Bak Penampungan Sampah Trash Containers</b>	<b>2015</b>	<b>2016</b>	<b>2017</b>	<b>2018</b>	<b>2019</b>
(1)	(2)	(3)	(4)	(5)	(6)
Volume sampah (m3)	75 158	75 594	240 040	199 893	203 405
Volume sampah yang dapat diangkut (m3)	71 021	71 178	71 996	65 648	60 162
Rata-rata volume sampah yang terangkut per hari (m3)	194,58	195,01	197,25	179,86	164,83
Volume sampah yang dapat dikelola di TPA Per hari (m3)	7,10	7,12	3,94	7,19	57,70
Jumlah bak penampungan sampah (buah)	49	50	40	36	35
Jumlah kontainer (unit)	-	4	6	6	7

Sumber/Source : Dinas Lingkungan Hidup Kota Singkawang/Environmental Office of Singkawang Municipality

**Tabel**  
**Table** 4.3.25

**Jumlah Kejadian Bencana Alam Menurut Kecamatan di Kota Singkawang, 2019**  
**Number of Natural Disaster Events by Subdistrict in Singkawang Municipality, 2019**

Kecamatan Subdistrict	Gempa Bumi Earthquake	Tsunami Tsunami	Gempa Bumi dan Tsunami Earthquake and Tsunami	Letusan Gunung Api Volcanic Eruption	Tanah Longsor Landslide
(1)	(2)	(3)	(4)	(5)	(6)
Singkawang Selatan	-	-	-	-	-
Singkawang Timur	-	-	-	-	-
Singkawang Utara	-	-	-	-	-
Singkawang Barat	-	-	-	-	-
Singkawang Tengah	-	-	-	-	-

Lanjutan Tabel/Continued Table : 4.3.25

<b>Kecamatan Subdistrict</b>	<b>Banjir Floods</b>	<b>Kekeringan Drought</b>	<b>Kebakaran Hutan dan Lahan Forest and Land Fires</b>	<b>Angin Puting Beliung Tornado</b>	<b>Gelombang Pasang/Abrasi Tidal Wave/ Abrasion</b>
(1)	(7)	(8)	(9)	(10)	(11)
Singkawang Selatan	1	-	24	-	-
Singkawang Timur	1	-	7	-	-
Singkawang Utara	-	-	40	-	-
Singkawang Barat	3	-	2	-	-
Singkawang Tengah	5	-	19	-	-

Sumber/Source : Badan Penanggulangan Bencana Daerah Kota Singkawang/Regional Disaster Management of Singkawang Municipality

**Tabel 4.3.26** Jumlah Korban Manusia Yang Diakibatkan Bencana Alam Menurut Kecamatan di Kota Singkawang, 2019  
*Number of Victims Due to Natural Disaster by Subdistrict in Singkawang Municipality, 2019*

Kecamatan <i>Subdistrict</i>	Gempa Bumi <i>Earthquake</i>			Tsunami <i>Tsunami</i>		
	Meninggal dan Hilang <i>Fatality and Missing</i>	Luka-Luka <i>Casualty</i>	Terdampak dan Mengungsi <i>Affected and Evacuated</i>	Meninggal dan Hilang <i>Fatality and Missing</i>	Luka-Luka <i>Casualty</i>	Terdampak dan Mengungsi <i>Affected and Evacuated</i>
(1)	(2)	(3)	(4)	(5)	(6)	(7)
Singkawang Selatan	-	-	-	-	-	-
Singkawang Timur	-	-	-	-	-	-
Singkawang Utara	-	-	-	-	-	-
Singkawang Barat	-	-	-	-	-	-
Singkawang Tengah	-	-	-	-	-	-

Lanjutan Tabel/Continued Table : 4.3.26

Kecamatan <i>Subdistrict</i>	Gempa Bumi dan Tsunami <i>Earthquake</i>			Letusan Gunung Api <i>Volcanic Eruption</i>		
	Meninggal dan Hilang <i>Fatality and Missing</i>	Luka- Luka <i>Casualty</i>	Terdampak dan Mengungsi <i>Affected and Evacuated</i>	Meninggal dan Hilang <i>Fatality and Missing</i>	Luka- Luka <i>Casualty</i>	Terdampak dan Mengungsi <i>Affected and Evacuated</i>
(1)	(8)	(9)	(10)	(11)	(12)	(13)
Singkawang Selatan	-	-	-	-	-	-
Singkawang Timur	-	-	-	-	-	-
Singkawang Utara	-	-	-	-	-	-
Singkawang Barat	-	-	-	-	-	-
Singkawang Tengah	-	-	-	-	-	-

Lanjutan Tabel/Continued Table : 4.3.26

Kecamatan <i>Subdistrict</i>	Tanah Longsor <i>Landslide</i>			Banjir <i>Floods</i>		
	Meninggal dan Hilang <i>Fatality and Missing</i>	Luka- Luka <i>Casualty</i>	Terdampak dan Mengungsi <i>Affected and Evacuated</i>	Meninggal dan Hilang <i>Fatality and Missing</i>	Luka- Luka <i>Casualty</i>	Terdampak dan Mengungsi <i>Affected and Evacuated</i>
(1)	(14)	(15)	(16)	(17)	(18)	(19)
Singkawang Selatan	-	-	-	-	-	-
Singkawang Timur	-	-	-	-	-	-
Singkawang Utara	-	-	-	-	-	-
Singkawang Barat	-	-	-	-	-	43
Singkawang Tengah	-	-	-	-	-	81

Lanjutan Tabel/Continued Table : 4.3.26

Kecamatan Subdistrict	Kekeringan Drought			Kebakaran Hutan dan Lahan Forest and Land Fires		
	Meninggal dan Hilang Fatality and Missing	Luka- Luka Casualty	Terdampak dan Mengungsi Affected and Evacuated	Meninggal dan Hilang Fatality and Missing	Luka- Luka Casualty	Terdampak dan Mengungsi Affected and Evacuated
(1)	(20)	(21)	(22)	(23)	(24)	(25)
Singkawang Selatan	-	-	-	-	-	-
Singkawang Timur	-	-	-	-	-	-
Singkawang Utara	-	-	-	-	-	-
Singkawang Barat	-	-	-	-	-	-
Singkawang Tengah	-	-	-	-	-	-



Lanjutan Tabel/Continued Table : 4.3.26

Kecamatan <i>Subdistrict</i>	Angin Puting Beliung <i>Tornado</i>			Gelombang Pasang/Abrasi Tidal <i>Wave/Abrasion</i>		
	Meninggal dan Hilang <i>Fatality and Missing</i>	Luka- Luka <i>Casualty</i>	Terdampak dan Mengungsi <i>Affected and Evacuated</i>	Meninggal dan Hilang <i>Fatality and Missing</i>	Luka- Luka <i>Casualty</i>	Terdampak dan Mengungsi <i>Affected and Evacuated</i>
(1)	(26)	(27)	(28)	(29)	(30)	(31)
Singkawang Selatan	-	-	-	-	-	-
Singkawang Timur	-	-	-	-	-	-
Singkawang Utara	-	-	-	-	-	-
Singkawang Barat	-	-	-	-	-	-
Singkawang Tengah	-	-	-	-	-	-

Sumber/Source : Badan Penanggulangan Bencana Daerah Kota Singkawang/*Regional Disaster Management of Singkawang Municipality*

**Tabel** 4.3.27 **Jumlah Kerusakan Rumah yang Diakibatkan Bencana Alam Menurut Kecamatan di Kota Singkawang, 2019**  
**Table** 4.3.27 **Number of Damaged Houses Due to Natural Disaster by Subdistrict in Singkawang Municipality, 2019**

Kecamatan Subdistrict	Rusak Berat <i>Severely Damaged</i>		Rusak Sedang <i>Damaged</i>		Rusak Ringan <i>Lighty Damaged</i>		Terendam <i>Submerged</i>	
	2018	2019	2018	2019	2018	2019	2018	2019
(1)	(2)	(3)	(4)	(5)	(6)	(7)	(8)	(9)
Singkawang Selatan	-	-	-	-	-	-	-	-
Singkawang Timur	-	-	-	-	-	-	-	-
Singkawang Utara	-	-	-	-	-	-	-	-
Singkawang Barat	-	-	-	-	-	-	-	-
Singkawang Tengah	-	-	-	-	-	-	-	-

Sumber/Source : Badan Penanggulangan Bencana Daerah Kota Singkawang/*Regional Disaster Management of Singkawang Municipality*

**Tabel  
Table****4.3.28****Jumlah Pasangan Usia Subur (PUS) Menurut Aktivitas Penggunaan Alat/Cara KB di Kota Singkawang, 2010-2019****Number of Fertile Married Couple (FMC) by Contraceptive Usage Activity in Singkawang Municipality, 2010-2019**

Tahun Year	Menggunakan Alat/Cara KB Contraceptive Usage			Jumlah Total (Jiwa/ Person)	PUS Yang Sedang Ber KB FMC Using Contraceptive (%)
	Sedang Using	Pernah Ever Using	Tidak Pernah Never		
(1)	(2)	(3)	(4)	(5)	(6)
2010	17 780	14 064	15 627	47 471	37,45
2011	21 413	11 658	14 918	47 989	44,62
2012	19 118	15 118	13 795	48 031	39,80
2013	20 757	13 337	15 713	49 807	41,67
2014	17 768	14 640	10 346	42 754	41,56
2015	5 809	20 110	8 761	34 680	16,75
2016	16 781	5 078	14 343	36 202	46,35
2017	19 922	2 697	15 465	38 084	52,31
2018	19 608	3 803	15 061	38 472	50,97
2019	19 266	5 462	13 774	38 502	67,60

Sumber/Source: BPS Kota Singkawang, Survei Sosial Ekonomi Nasional Maret/BPS-Statistics of Singkawang Municipality, March National Socioeconomic Survey

**Tabel** 4.3.29 **Jumlah Balita Usia 0-5 Tahun Menurut Penolong Kelahiran Terakhir di Kota Singkawang, 2010-2019**  
**Number of Child Under 5 Years by Last Birth Attendant in Singkawang Municipality, 2010-2019**

Tahun Year	Penolong Proses Kelahiran Balita Under Five Years Birth Attendant			Jumlah Balita Number of Child (Jiwa/ Person)	Persentase Kelahiran Ditolong Medis (%)
	Tenaga Medis Paramedic	Dukun Terlatih Trained Healer	Lainnya Others		
(1)	(2)	(3)	(4)	(5)	(6)
2010	17 235	1 497	-	18 732	92,01
2011	17 249	2 094	-	19 343	89,17
2012	18 284	2 026	-	20 310	90,02
2013	19 406	1 966	-	21 372	90,80
2014	18 880	631	135	19 646	96,10
2015	8 470	216	-	8 686	97,51
2016	19 406	1 966	-	21 372	90,80
2017	10 167	-	-	21 984	100,00
2018	9 850	113	-	21 945	98,87
2019	9 329	58	-	21 930	99,38

Sumber/Source: BPS Kota Singkawang, Survei Sosial Ekonomi Nasional Maret/BPS-Statistics of Singkawang Municipality, March National Socioeconomic Survey

**Tabel**  
**Table**

**4.3.30**

**Paritas Gender APS Menurut Jenjang Pendidikan Dasar dan Melek Huruf di Kota Singkawang, 2010-2019**  
**Parity of Gender APS by Ladder Education Primary and Literacy Rate in Singkawang Municipality, 2010-2019**

Tahun Year	APS Jenjang Pendidikan Dasar Primary Participation Rate			Melek Huruf Literacy Rate
	7-12	13-15	16-18	
	Tahun/Years	Tahun/Years	Tahun/Years	
(1)	(2)	(3)	(4)	(5)
<b>2010</b>	1,01	0,99	1,03	0,95
<b>2011</b>	1,02	1,07	1,30	0,92
<b>2012</b>	1,01	1,00	1,09	0,93
<b>2013</b>	0,98	1,05	1,25	0,89
<b>2014</b>	1,00	0,98	1,10	0,97
<b>2015</b>	1,01	0,98	1,26	0,93
<b>2016</b>	1,01	0,98	1,26	0,97
<b>2017</b>	0,99	0,93	0,68	0,93
<b>2018</b>	0,99	1,03	1,11	0,92
<b>2019</b>	1,02	1,09	1,03	0,91

Sumber/Source: BPS Kota Singkawang, Survei Sosial Ekonomi Nasional Maret/BPS-Statistics of Singkawang Municipality, March National Socioeconomic Survey

**Tabel** 4.3.31 **Jumlah Ibu Bersalin dan Jumlah Persalinan Ditolong Oleh Tenaga Medis di Kota Singkawang, 2010-2019**  
**Table** **Number of Maternity Mom and Number of Labor Helped by Medical in Singkawang Municipality, 2010-2019**

<b>Tahun</b> <i>Year</i>	<b>Jumlah Ibu Bersalin</b> <i>Number of Maternity Mom</i>	<b>Jumlah Persalinan Ditolong Oleh Tenaga Medis</b> <i>Number of Labor Helped by Medical</i>	<b>% Persalinan Ditolong Tenaga Medis</b> <i>% Labor Helped by Medical</i>
(1)	(2)	(3)	(4)
<b>2010</b>	4 351	4 243	97,52
<b>2011</b>	4 594	3 715	80,87
<b>2012</b>	4 695	3 889	82,83
<b>2013</b>	4 303	3 764	87,47
<b>2014</b>	5 235	3 992	76,26
<b>2015</b>	4 780	4 264	89,21
<b>2016</b>	4 751	4 170	87,77
<b>2017</b>	10 167	10 167	100,00
<b>2018</b>	9 962	9 850	98,87
<b>2019</b>	9 720	9 662	99,40

Sumber/Source: BPS Kota Singkawang, Survei Sosial Ekonomi Nasional Maret/BPS-Statistics of Singkawang Municipality, March National Socioeconomic Survey

**Tabel** 4.3.32 **Persentase Penduduk Menurut Status Hubungan Dengan Kepala Rumah Tangga dan Jenis Kelamin di Kota Singkawang, 2019**  
**Percentage of Population by Relationship With Household Head and Sex in Singkawang Municipality, 2019**

Status Hubungan <i>Relationship With Household</i>	Laki-laki <i>Male</i>	Perempuan <i>Female</i>	L + P <i>M + F</i>
(1)	(2)	(3)	(4)
Kepala Rumah Tangga/ <i>Household Head</i>	37,90	9,10	23,80
Istri/Suami / <i>Wife/Husband</i>	0,10	35,00	17,20
Anak/ <i>Child</i>	46,00	37,90	42,00
Menantu/ <i>Son in Law</i>	2,70	4,30	3,50
Cucu/ <i>Grand Child</i>	9,00	8,30	8,70
Orang Tua/Mertua/ <i>Parent</i>	0,80	2,10	1,40
Pembantu Rumah Tangga/ <i>Housemaid</i>	-	0,10	-
Lainnya/ <i>Others</i>	3,60	3,10	3,40
<b>Jumlah/Totals</b>	<b>100,00</b>	<b>100,00</b>	<b>100,00</b>

Sumber/Source: BPS Kota Singkawang, Survei Sosial Ekonomi Nasional Maret/BPS-Statistics of Singkawang Municipality, March National Socioeconomic Survey

**Tabel** 4.3.33 **Persentase Penduduk Berumur 15 Tahun Ke Atas Menurut Ijazah/STTB Tertinggi Yang di Miliki dan Jenis Kelamin di Kota Singkawang, 2019**  
**Percentage of Population Age 15 Years and Over by Certificate of Attainment and Sex in Singkawang Municipality, 2019**

<b>Ijazah / STTB Certificate of Attainment</b>	<b>Laki-laki Male</b>	<b>Perempuan Female</b>	<b>L + P M + F</b>
(1)	(2)	(3)	(4)
Tidak mempunyai ijazah/ <i>No Certificate</i>	19,51	16,43	8,71
SD/MI/ <i>Primary School</i>	19,45	20,80	22,38
SMP/MTs/ <i>Junior High School</i>	19,88	24,26	24,46
SMA/MA/ <i>Senior High School</i>	27,84	23,02	28,46
SMK/ <i>Vocational School</i>	6,72	5,74	6,97
Akademi & Universitas / <i>Academy &amp; University</i>	6,61	9,76	9,03
<b>Jumlah/Totals</b>	<b>100,00</b>	<b>100,00</b>	<b>100,00</b>

Sumber/*Source*: BPS Kota Singkawang, Survei Sosial Ekonomi Nasional Maret/BPS-*Statistics of Singkawang Municipality, March National Socioeconomic Survey*



**Tabel**  
**Table**

**4.3.34**

**Penduduk Berumur 10 Tahun Ke Atas yang Pernah Kawin Menurut Umur Perkawinan Pertama di Kota Singkawang, 2019**

*Population Ever Married 10 Years Of Age And Over By Age At First Marriage In Singkawang Municipality, 2019*

<b>Umur Age</b>	<b>Laki-laki Male</b>	<b>Perempuan Female</b>	<b>L + P M + F</b>
(1)	(2)	(3)	(4)
≤16	41,50	36,30	39,00
17 - 18	1,10	11,40	6,10
19 - 24	20,20	37,20	28,50
25 +	37,20	15,10	26,40
<b>Jumlah/Totals</b>	<b>100,00</b>	<b>100,00</b>	<b>100,00</b>

Sumber/Source: BPS Kota Singkawang, Survei Sosial Ekonomi Nasional Maret/BPS-Statistics of Singkawang Municipality, March National Socioeconomic Survey

**Tabel** 4.3.35 **Penduduk Berusia 10 Tahun Ke Atas yang Menurut Perkawinan dan Jenis Kelamin di Kota Singkawang, 2019**  
**Table** 4.3.35 **Population 10 Years of Age and Over by Marital Status and Sex in Singkawang Municipality, 2019**

Status Perkawinan <i>Marital Status</i>	Laki-laki <i>Male</i>	Perempuan <i>Female</i>	L + P <i>M + F</i>
(1)	(2)	(3)	(4)
Belum Kawin/ <i>Single</i>	37 761	26 863	64 624
Kawin/ <i>Married</i>	47 347	49 964	97 311
Cerai Hidup/ <i>Divorced</i>	3 089	1 631	4 720
Cerai Mati/ <i>Death Divorced</i>	3 155	9 261	12 416
<b>2019</b>	<b>91 352</b>	<b>87 719</b>	<b>179 071</b>
<b>2018</b>	<b>89 502</b>	<b>85 961</b>	<b>175 463</b>
<b>2017</b>	<b>87 807</b>	<b>84 236</b>	<b>172 043</b>
<b>2016</b>	<b>86 073</b>	<b>82 495</b>	<b>168 568</b>
<b>2015</b>	<b>81 661</b>	<b>79 076</b>	<b>160 737</b>

Sumber/Source: BPS Kota Singkawang, Survei Sosial Ekonomi Nasional Maret/BPS-Statistics of Singkawang Municipality, March National Socioeconomic Survey

**Tabel** 4.3.36 **Persentase Rumah Tangga Menurut Luas Lantai di Kota Singkawang (m<sup>2</sup>), 2015-2019**  
**Table** 4.3.36 **Percentage of Households by Floor Area in Singkawang Municipality (m<sup>2</sup>), 2015-2019**

<b>Luas lantai Floor Area</b>	<b>2015</b>	<b>2016</b>	<b>2017</b>	<b>2018</b>	<b>2019</b>
(1)	(2)	(3)	(4)	(5)	(6)
< 19	2,33	1,12	1,04	1,74	1,24
20 - 49	24,24	19,09	20,97	18,86	23,80
50 - 99	42,47	43,62	43,93	46,93	43,80
100 – 149	18,16	20,78	21,40	20,61	19,74
150 +	12,80	15,39	12,66	11,86	11,42
<b>Jumlah / Total</b>	<b>100,00</b>	<b>100,00</b>	<b>100,00</b>	<b>100,00</b>	<b>100,00</b>

Sumber/Source: BPS Kota Singkawang, Survei Sosial Ekonomi Nasional Maret/BPS-Statistics of Singkawang Municipality, March National Socioeconomic Survey

**Tabel** 4.3.37 **Persentase Rumah Tangga Menurut Jenis Atap Terluas di Kota Singkawang, 2015-2019**  
**Table** 4.3.37 **Percentage of Households by Roof Main Material in Singkawang Municipality, 2015-2019**

Jenis Atap Terluas Roof Main Material	2015	2016	2017	2018	2019
(1)	(2)	(3)	(4)	(5)	(6)
Beton/Concrete	1,63	0,74	0,10	0,23	1,45
Genteng/Roof	1,90	2,17	0,76	2,49	1,19
Sirap/Sirap	0,54	2,00	0,15	0,26	0,00
Seng/Zink	86,78	92,77	95,89	94,86	93,88
Asbes/Asbes	0,61	2,36	1,45	0,73	1,82
Ijuk/Rumbia/Leaf Roof	5,81	1,60	1,65	1,22	1,31
Lainnya/Others	-	-	-	0,21	0,82
<b>Jumlah / Total</b>	<b>100,00</b>	<b>100,00</b>	<b>100,00</b>	<b>100,00</b>	<b>100,00</b>

Sumber/Source: BPS Kota Singkawang, Survei Sosial Ekonomi Nasional Maret/BPS-Statistics of Singkawang Municipality, March National Socioeconomic Survey

**Tabel** 4.3.38 **Persentase Rumah Tangga Menurut Jenis Dinding Terluas di Kota Singkawang, 2015-2019**  
**Percentage of Households by Outer Wall Main Material in Singkawang Municipality, 2015-2019**

<b>Jenis Dinding Terluas Outer Wall Main Material</b>	<b>2015</b>	<b>2016</b>	<b>2017</b>	<b>2018</b>	<b>2019</b>
(1)	(2)	(3)	(4)	(5)	(6)
Tembok/Brick	64,60	61,81	65,95	60,67	58,18
Kayu/Wood	18,80	13,27	15,56	14,68	13,53
Bambu/Bamboo	16,50	24,92	18,49	24,47	28,30
Lainnya/Other	-	-	-	0,18	-
<b>Jumlah / Totals</b>	<b>100,00</b>	<b>100,00</b>	<b>100,00</b>	<b>100,00</b>	<b>100,00</b>

\*) Kayu/Wood : Kayu/papan, batang kayu

\*\*) Bambu/Bamboo : Plesteran anyaman bambu, anyaman bambu, bamboo

Sumber/Source : BPS Kota Singkawang, Survei Sosial Ekonomi Nasional Maret/BPS-Statistics of Singkawang Municipality, March  
 National Socioeconomic Survey

**Tabel** 4.3.39 **Persentase Rumah Tangga Menurut Sumber Penerangan di Kota Singkawang, 2015-2019**  
**Table** *Percentage of Households by Source of Lighting in Singkawang Municipality, 2015-2019*

<b>Sumber Penerangan</b> <i>Source of Lighting</i>	<b>2015</b>	<b>2016</b>	<b>2017</b>	<b>2018</b>	<b>2019</b>
(1)	(2)	(3)	(4)	(5)	(6)
Listrik PLN / <i>PLN Electricity</i>	92,40	98,24	89,11	96,88	97,86
Listrik Non PLN / <i>Non PLN Electricity</i>	4,00	1,34	8,46	2,49	0,89
Bukan Listrik / <i>Unelectricity</i>	3,60	0,42	1,69	0,63	1,25
Lainnya / <i>Other</i>	-	-	0,74	-	-
<b>Jumlah / Totals</b>	<b>100,00</b>	<b>100,00</b>	<b>100,00</b>	<b>100,00</b>	<b>100,00</b>

Sumber/Source: BPS Kota Singkawang, Survei Sosial Ekonomi Nasional Maret/BPS-Statistics of Singkawang Municipality, March National Socioeconomic Survey

**Tabel** 4.3.40 **Persentase Rumah Tangga Menurut Sumber Air Minum di Kota Singkawang (persen), 2015-2019**  
**Table** **Percentage of Households by Source of Drinking Water in Singkawang Municipality (percentage), 2015-2019**

<b>Sumber Air Minum</b> <b>Source of Drinking Water</b>	<b>2015</b>	<b>2016</b>	<b>2017</b>	<b>2018</b>	<b>2019</b>
(1)	(2)	(3)	(4)	(5)	(6)
Air Kemasan/ <i>Bottle Water</i>	4,06	7,65	10,96	4,84	6,88
Air Isi Ulang/ <i>Refill Water</i>	28,28	22,69	23,72	24,46	25,82
Leding / <i>Plumbing Water</i>	9,05	11,76	15,54	11,48	12,23
Sumur Bor/ <i>Artesian Well</i>	2,05	2,46	2,80	1,23	0,82
Sumur Terlindung/ <i>Protected Well</i>	3,75	6,92	5,30	4,02	3,92
Sumur Tak Terlindung/ <i>Unprotected Well</i>	6,43	4,01	4,16	2,77	6,44
Mata Air Terlindung/ <i>Protected Spring</i>	3,34	5,64	2,07	4,43	7,01
Mata Air Tak Terlindung/ <i>Unprotected Spring</i>	3,17	3,56	-	5,32	1,92
Air Sungai/ <i>Rivers</i>	0,27	0,13	35,44	-	0,18
Air Hujan/ <i>Rain Water</i>	35,92	35,19	-	41,45	34,78
Lainnya/ <i>Others</i>	3,69	-	10,96	-	-
<b>Jumlah / Totals</b>	<b>100,00</b>	<b>100,00</b>	<b>100,00</b>	<b>100,00</b>	<b>100,00</b>

Sumber/Source: BPS Kota Singkawang, Survei Sosial Ekonomi Nasional Maret/BPS-Statistics of Singkawang Municipality, March National Socioeconomic Survey

#### 4.4 KEMISKINAN POVERTY

**Tabel** 4.4.1 **Garis Kemiskinan, Jumlah, dan Persentase Penduduk Miskin di Kota Singkawang, 2010–2019**  
*Poverty Line, Number, and Percentage of Poor People in Singkawang Municipality, 2010–2019*

Tahun Year	Garis Kemiskinan (rupiah/kapita/bulan) Poverty Line (rupiah/capita/month)	Jumlah Penduduk Miskin (ribu) Number of Poor People (thousand)	Persentase Penduduk Miskin Percentage of Poor People
(1)	(2)	(3)	(4)
2010	237 245	11 420	6,12
2011	271 004	10 711	5,69
2012	294 960	10 406	5,31
2013	320 211	12 972	6,50
2014	355 133	11 970	5,88
2015	376 797	11 900	5,76
2016	387 801	11 210	5,33
2017	410 717	11 610	5,42
2018	464 673	11 168	5,12
2019	492 131	10 900	4,91

Sumber/Source: BPS Kota Singkawang, Survei Sosial Ekonomi Nasional Maret/BPS-Statistics of Singkawang Municipality, March National Socioeconomic Survey



**Tabel**  
**Table**

**4.4.2**

**Indeks Kedalaman Kemiskinan dan Indeks Keparahan Kemiskinan  
Kemiskinan di Kota Singkawang, 2010–2019**  
*Poverty Gap Index and Poverty Severity Index in  
Singkawang Municipality, 2010–2019*

<b>Tahun</b> <i>Year</i>	<b>Indeks Kedalaman Kemiskinan</b> <i>Poverty Gap Index</i>	<b>Indeks Keparahan Kemiskinan</b> <i>Poverty Severity Index</i>
(1)	(2)	(3)
<b>2010</b>	0,71	0,13
<b>2011</b>	0,82	0,19
<b>2012</b>	0,74	0,22
<b>2013</b>	0,70	0,11
<b>2014</b>	0,68	0,12
<b>2015</b>	0,66	0,14
<b>2016</b>	0,66	0,14
<b>2017</b>	0,73	0,17
<b>2018</b>	0,70	0,18
<b>2019</b>	0,53	0,10

Sumber/Source: BPS Kota Singkawang, Survei Sosial Ekonomi Nasional Maret/BPS-Statistics of Singkawang Municipality, March National Socioeconomic Survey



# PERTANIAN, KEHUTANAN, PETERNAKAN DAN PERIKANAN

*Agriculture, Forestry, Livestock,  
and Fishery*

**BAB**  
CHAPTER

**05**



Luas lahan sawah

Pengelolaan  
(hektare)

Diusahakan

2.598

Tidak  
diusahakan

104

Jenis  
(hektare)

Irigasi

928

Non  
irigasi

1.781

Populasi ternak 2019 (ekor) :

- Sapi: 6.052
- Babi: 37.299
- Kambing: 2.858
- Kuda: 9
- Rusa: 24



Luas kawasan hutan  
produksi tetap 2019,  
5.181 hektare

Sebanyak 1.796 rumah tangga  
berusaha di bidang perikanan  
tahun 2019, jumlah ini berkurang  
dari tahun sebelumnya, yakni  
3.561 rusa

BADAN PUSAT STATISTIK  
KOTA SINGKAWANG



**PENJELASAN TEKNIS**

- 1. Data pokok tanaman pangan** yang dikumpulkan adalah luas panen dan produktivitas (hasil per hektar). Produksi tanaman pangan merupakan hasil perkalian antara luas panen dengan produktivitas. Pengumpulan data luas panen dilakukan setiap bulan oleh Mantri Pertanian (KCD) dengan pendekatan area kecamatan di seluruh wilayah Indonesia. Pengumpulan data produktivitas dilakukan melalui pengukuran langsung pada plot ubinan berukuran  $2\frac{1}{2}$  m x  $2\frac{1}{2}$  m. Pengumpulan data produktivitas dilakukan setiap subround (empat bulanan) pada waktu panen petani.
- 2. Data produksi padi dan palawija** yang disajikan adalah dalam kualitas: gabah kering giling (padi), pipilan kering (jagung), biji kering (kedelai dan kacang tanah), dan umbi basah (ubi kayu dan ubi jalar).

**TECHNICAL NOTES**

- 1. The main food crops data** collected consists of harvested area and productivity (yield per hectare). Food crops production is generated by harvested area multiplied by productivity. The harvested area data is collected every month by the Agriculture Extension Workers (called KCD) using Subdistrict area approach in all Subdistrict in Indonesia. The productivity data collection is conducted by a direct measurement in  $2\frac{1}{2}$ m x  $2\frac{1}{2}$ m crop cutting plot. The productivity measurement is conducted in every subround (four monthly) at the time when farmers are harvesting their crops.
- 2. Production of paddy and secondary crops data** are presented in the form of: dry unhusked rice (paddy), dry loose maize (maize), dry shells crops (soybeans and peanuts), and fresh roots (cassava and sweet potatoes).

3. **Tanaman sayuran dan buah-buahan semusim** Tanaman sayuran semusim adalah tanaman sumber vitamin, garam mineral dan lain-lain yang dikonsumsi dari bagian tanaman yang berupa daun, bunga, buah, dan umbinya, yang berumur kurang dari satu tahun. Tanaman buah-buahan semusim adalah tanaman sumber vitamin, garam mineral, dan lain-lain yang dikonsumsi dari bagian tanaman yang berupa buah, berumur kurang dari satu tahun, tidak berbentuk pohon/rumpun tetapi menjalar dan berbatang lunak.
3. **Seasonal vegetable and fruit plants** *Seasonal vegetable plants are plants which are the sources of vitamin, mineral salt, etc, consumed from the part of the plant in the form of leaf, flower, fruit, and root with the age of less than one year. Seasonal fruit plants are plants which are the sources of vitamin, mineral salt, etc, consumed from the part of the plant in the form of fruits. These plants are creeps with the age of less than one year.*
4. **Tanaman buah-buahan dan sayuran tahunan** Tanaman buah-buahan tahunan adalah tanaman sumber vitamin, garam mineral, dan lain-lain yang dikonsumsi dari bagian tanaman yang berupa buah dan merupakan tanaman tahunan. Tanaman sayuran tahunan adalah tanaman sumber vitamin, garam mineral, dan lain-lain yang dikonsumsi dari bagian tanaman yang berupa daun dan atau buah yang berumur lebih dari satu tahun.
4. **Annual fruit and vegetable plants** *Annual fruit plants are plants which are the sources of vitamin, contained mineral salt, etc, consumed from the part of plant in the form of fruit and more than one year of age. Annual vegetable plants are plants which are the sources of vitamin, contained mineral salt, etc, consumed from the part of the plant in the form of vegetable and more than one year of age.*

5. **Luas panen tanaman hortikultura** adalah luas tanaman sayuran, buah-buahan, biofarmaka, dan tanaman hias yang diambil hasilnya/dipanen pada periode pelaporan.
  6. **Luas panen untuk tanaman sayuran** adalah luas tanaman yang dipanen sekaligus/habis/dibongkar dan luas tanaman yang dipanen berkali-kali (lebih dari satu kali)/belum habis.
  7. **Tanaman yang dipanen sekaligus/habis/dibongkar** adalah tanaman yang sehabis panen langsung dibongkar/dicabut, terdiri dari bawang merah, bawang putih, bawang daun, kentang, kol/kubis, kembang kol, petsai/sawi, wortel, lobak, dan kacang merah.
  8. **Tanaman yang dipanen berkali-kali (lebih dari satu kali)/belum habis** adalah tanaman yang pemanenannya lebih dari satu kali dan biasanya dibongkar apabila panen terakhir sudah tidak memadai lagi, terdiri dari: kacang panjang, cabe besar, cabe rawit, jamur, tomat, terung, buncis, ketimun, labu siam kangkung, bayam, dan semangka.
5. **Harvested area of horticulture** is area which vegetable, fruit, medicinal and ornamental plant of crop harvested during the period of report.
  6. **Harvested area of vegetables** is area of entirely plant harvested/demolished and plant harvested several times/undemolished.
  7. **Entirely plants harvested/demolished** are plants usually harvested once and demolished to be substituted by other plants, consisting of: shallots, garlic, leeks, potato, cabbage, cauli flower, mustard green, carrots, chinese radish, and red kidney beans.
  8. **Plants harvested several times/undemolished** are plants usually harvested more than once and demolished in the case that the last harvest was economically not profitable. They consist of : yard long beans, chili, small chili, mushroom, tomatoes, egg plant, frech beans, cucumber, pumpkin/chajota, swamp cabbage, spinach, and watermelon.

9. **Produksi hortikultura** adalah hasil menurut bentuk produk dari setiap tanaman sayuran, buah-buahan, biofarmaka dan tanaman hias yang diambil berdasarkan luas yang dipanen/tanaman yang menghasilkan pada bulan/triwulan laporan.
9. **Horticulture production** is the standard production quantity form of vegetable, fruit, medicinal and ornamental plant based on harvested area/the number of production plants reported monthly/quarterly.
10. **Data perkebunan besar** dikumpulkan oleh BPS setiap bulan secara lengkap (sensus bulanan) dengan sistem surat pos. Khusus untuk tanaman kelapa, cengkeh, dan kapok, datanya diperoleh dari Direktorat Jenderal Perkebunan. Data perkebunan rakyat juga diperoleh dari Direktorat Jenderal Perkebunan.
10. **Data on estates** are collected by the BPS every month on complete basis through a mailing system. Data on coconut, clove, and kapok, as well as on smallholder plantation, are acquired from the Directorate General of Estates.
11. **Penghitungan luas tanaman perkebunan besar** adalah pada keadaan akhir tahun dan tidak termasuk yang luasnya kurang dari 5 hektar.
11. **Planted areas of estates** refer to condition at the end of the year, and exclude areas less than 5 hectares.
12. **Bentuk produksi perkebunan** adalah; karet kering (karet), daun kering (teh dan tembakau), biji kering (kopi dan coklat), kulit kering (kayu manis dan kina), serat kering (rami), bunga kering (cengkeh), refined sugar (tebu dari perkebunan besar), gula mangkok (tebu dari perkebunan rakyat), ekivalen kopra (kopra), biji dan bunga (pala) serta minyak daun (sereh).
12. **Production of estates crops** are follows: dry rubber (rubber); dry leaves (tea and tobacco); dry beans (coffee and cocoa); dry bark (cassia vera and cinchona); dry fibre (rosella); dry flowers/buds (cloves); refined sugar (sugar cane from estate); cup sugar (sugar cane from smallholders); copra (copra); seeds and buds (nutmeg); and leaf oil (citronella).



13. Persediaan akhir tahun produksi perkebunan besar bukan merupakan cadangan penyangga (buffer stock).
14. Data Statistik Kehutanan sebagian besar merupakan data sekunder yang bersumber dari Kementerian Kehutanan.
15. **Kawasan hutan** adalah wilayah tertentu yang berupa hutan, yang ditunjuk dan atau ditetapkan oleh pemerintah untuk dipertahankan keberadaannya sebagai hutan tetap. Hal ini untuk menjamin kepastian hukum mengenai status kawasan hutan, letak batas dan luas suatu wilayah tertentu yang sudah ditunjuk menjadi kawasan hutan tetap.
16. Kawasan hutan Indonesia ditetapkan oleh Menteri Kehutanan dalam bentuk Surat Keputusan Menteri Kehutanan tentang Penunjukan Kawasan Hutan dan Perairan Provinsi. Penunjukan Kawasan Hutan ini disusun berdasarkan hasil pemaduserasian antara Rencana Tata Ruang Wilayah Provinsi (RTRWP) dengan Tata Guna Hutan Kesepakatan (TGHK).
13. *The production availability of estates at the end of year is not the buffer stock.*
14. *Most of forestry statistics are secondary data obtained from the Ministry of Forestry.*
15. **Forest Area** is a specific territory of forest ecosystem determined and or decided by the government as a permanent forest. Such decision is important to maintain the size of forest area and to ensure its legitimation and boundary demarcation of permanent forest.
16. *Indonesian forest area is determined by the Minister of Forestry in the format of Ministerial Decree on the Designation of Provincial Forest Area and Inland Water, Coastal and Marine Ecosystem. The designation of Forest Area is formulated based on integrated and harmonized of Provincial Spatial Planning (RTRWP) and Forest Land Use by Concensus (TGHK).*

17. Penunjukan kawasan hutan mencakup pula kawasan perairan yang menjadi bagian dari Kawasan Suaka Alam (KSA) dan Kawasan Pelestarian Alam (KPA).
18. Berdasarkan Undang-Undang No. 41 Tahun 1999 tentang Kehutanan, kawasan hutan dibagi ke dalam kelompok Hutan Konservasi, Hutan Lindung, dan Hutan Produksi.
19. **Hutan Konservasi** adalah kawasan hutan dengan ciri khas tertentu, yang mempunyai fungsi pokok pengawetan keanekaragaman tumbuhan dan satwa serta ekosistemnya.
20. **Hutan Lindung** adalah kawasan hutan yang mempunyai fungsi pokok sebagai perlindungan sistem penyangga kehidupan untuk mengatur tata air, mencegah banjir, mengendalikan erosi, mencegah intrusi air laut, dan memelihara kesuburan tanah.
17. *The designation of forest area in some cases also cover inland water, coastal and marine ecosystem that may become part of Sanctuary Reserve Area (KSA) and Nature Conservation Area (KPA).*
18. *In accordance to the Act on Forestry No. 41/1999, forest area is categorized as Conservation Forest, Protection Forest and Production Forest.*
19. **Conservation Forest** is a forest area having specific characteristic established for the purposes of conservation of animal and plant species as well as their ecosystem.
20. **Protection Forest** is a forest area designated to serve life support system, maintain hydrological system, prevent of flood, erosion control, seawater intrusion, and maintain soil fertility.

21. **Hutan Produksi** adalah kawasan hutan yang mempunyai fungsi pokok memproduksi hasil hutan. Hutan produksi terdiri dari Hutan Produksi Tetap (HP), Hutan Produksi Terbatas (HPT), dan Hutan Produksi yang dapat dikonversi.
21. **Production Forest** is a forest area designated mainly to promote sustainable forest production. Production forest is classified as permanent production forest, limited production forest, and convertible production forest.
22. Hutan Konservasi terdiri dari: Kawasan suaka alam berupa Cagar Alam (CA) dan Suaka Margasatwa (SM);
22. Conservation Forest is divided into: Sanctuary Reserve area consists of Strict Nature Reserve and Wildlife Sanctuary.
23. Penetapan lahan kritis mengacu pada lahan yang telah sangat rusak karena kehilangan penutupan vegetasinya, sehingga kehilangan atau berkurang fungsinya sebagai penahan air, pengendali erosi, siklus hara, pengatur iklim mikro, dan retensi karbon. Berdasarkan kondisi vegetasinya, kondisi lahan dapat diklasifikasikan sebagai: sangat kritis, kritis, agak kritis, potensial kritis, dan kondisi normal.
23. Critical land refers to a piece of land severely damaged due to loss of its vegetation cover so that its functions as water retention, erosion control, nutrient cycling, micro climate regulator and carbon retention are completely depleted. Based upon its vegetation condition, the land could be classified as : very critical, critical, slight critical, potential critical, and normal condition.
24. Reboisasi atau rehabilitasi hutan bertujuan untuk menghidupkan kembali kawasan hutan yang kritis di wilayah daerah aliran sungai (DAS) yang dilaksanakan bersama masyarakat secara partisipatif.
24. Reforestation or forest rehabilitation is intended to rehabilitate the critical land inside forest area or watershed to improve their ecological and hydrological functions. The activities were conducted with active participation of local communities who live nearby the target area.

25. **Pemanfaatan hasil hutan kayu** adalah segala bentuk usaha yang memanfaatkan dan mengusahakan hasil hutan kayu dengan tidak merusak lingkungan dan tidak mengurangi fungsi pokok hutan. Kegiatan ini hanya dapat dilaksanakan pada areal hutan yang memiliki potensi untuk dilakukan kegiatan pemanfaatan hasil hutan kayu dan dapat dilaksanakan setelah diperoleh izin usaha.
26. **Data populasi ternak** bersumber dari Direktorat Jenderal Peternakan dan Kesehatan Hewan Kementerian Pertanian, sedangkan jumlah pemotongan ternak merupakan hasil Survei Laporan Pemotongan Ternak. Pengumpulan data pemotongan ternak dilakukan secara lengkap setiap triwulan di seluruh Rumah Potong Hewan (RPH) dan Tempat Pemotongan Hewan (TPH) yang ada di Indonesia.
27. **Data statistik perikanan** merupakan data sekunder yang bersumber dari Direktorat Jenderal Perikanan Tangkap dan Direktorat Jenderal Budidaya. Statistik perikanan dibedakan atas data Perikanan Tangkap dan Perikanan Budidaya.
25. **Commercial utilization of timber as forest product** is activities to utilize timber without destructing the environment and undermining the main functions of the forest area. Those activities could only be executed in forest area with high commercial timber value with license.
26. **Data of domestic livestock population** are obtain from the Directorate General of Livestock and Animal Health Service, while data on the number of animals slaughtered are based on the quarterly survey conducted by BPS. This survey is a complete enumeration on all slaughterhouses and abattoirs in Indonesia. There are 4.033 covered in 2013.
27. **Fishery Statistics** are secondary data obtained from the Directorate General of Capture Fisheries and Directorate General of Aquaculture. Fishery statistics are categorized into capture fisheries and aquaculture. Capture fisheries are further classified into marine capture fisheries and inland open water capture fisheries

28. **Perikanan Tangkap** diklasifikasikan atas penangkapan ikan di laut dan penangkapan ikan di perairan umum. Perikanan Budidaya diklasifikasikan atas jenis budidaya yaitu budidaya laut, tambak, kolam, karamba, jaring apung, dan sawah.
28. ***Aquaculture** are further classified into several types of culture: marine culture, brackish water pond, fresh water pond, cage, floating net, and fish breeding in paddy fields.*
29. **Rumah Tangga Perikanan Tangkap** adalah rumah tangga yang melakukan kegiatan penangkapan ikan/ binatang air lainnya/tanaman air dengan tujuan sebagian/ seluruh hasilnya untuk dijual.
29. ***Capture fishery household** is a household conducting activities in catching fishes/ other aquatic animals/aquatic plants, for which the products are wholly or partly to be sold.*
30. **Rumah Tangga Perikanan Budidaya** adalah rumah tangga yang melakukan kegiatan budidaya ikan/ binatang air lainnya/tanaman air dengan tujuan sebagian/ seluruh hasilnya untuk dijual.
30. ***Aquaculture fishery household** is a household conducting activities in culturing fishes/ other aquatic animals/aquatic plants, for which the products are wholly or partly to be sold. different types of parameters.*

**ULASAN**

**DESCRIPTION**

**5.1. Tanaman Pangan**

**5.1. Food Crops**

Lahan Sawah di Kota Singkawang pada tahun 2019 adalah 2,07 ribu hektar, dengan 1,17 ribu hektar atau sekitar 43,44 persen berada di Kecamatan Singkawang Utara; 0,67 ribu hektar (24,84 persen) berada di Kecamatan Singkawang Selatan dan 0,49 ribu hektar (18,26 persen) berada di Kecamatan Singkawang Timur. Sedangkan Kecamatan Singkawang Barat yang merupakan ibukota Kota Singkawang hanya memberikan kontribusi sekitar 5,21 persen dari seluruh total luas lahan sawah.

*In 2019 wetland areas in Singkawang Municipality was 2,07 thousand hectares; that are 1,17 thousand hectares or about 43,44 percent was located in Singkawang Utara district; 0,67 hectares (24,84 percent) was located in Singkawang Timur district and 0,49 thousand hectares (18,26 percent) was located in Singkawang Selatan district. Meanwhile, Singkawang Barat as the capital of region only contributed about 5,21 percent from all wetland areas.*

Produksi padi di Kota Singkawang tahun 2019 sebesar 12,39 ribu Ton gabah kering giling (GKG), naik 2,15 ribu ton (12,21 persen) dibanding tahun 2018 dan produktivitasnya meningkat (32,25 Kuintal/Ha pada tahun 2018 menjadi 33,80 Kuintal/Ha pada 2019).

*The production of paddy in Singkawang Municipality was 10,15 thousand tons in dry unhasked paddy (DUP), increased by 2,15 thousand tons (12,21 percent) compared to 2018 and the productivity increased (32,25 Quintal/Ha in 2018 to 33,80 Quintal/Ha in 2019).*

Produksi jagung tahun 2019 sebesar 2,37 ribu ton pipilan kering, naik sekitar 1,73 ribu ton (269,47 persen) dibanding tahun 2015. Peningkatan produksi ini terjadi karena meningkatnya luas panen yakni sebesar 406,77 persen.

*The production of maize in 2019 was 2,37 thousand tons in dry loose maize. It increased around 1,73 thousand tons (269,47 percent) compared to the production in 2015. The harvested area increased around 406,77 percent.*

Produksi ubi kayu pada tahun 2019 mencapai 1,11 ribu ton umbi basah atau turun sekitar 0,56 ribu ton (33,57 persen) dibanding tahun 2015. Turunnya produksi ini disebabkan oleh turunnya luas panen ubi kayu yakni sebesar 51,96 persen.

*The production of cassava in 2019 was 1,11 thousand tons in fresh roots or decreased around 0,56 thousand tons (33,57 percent) compared to production in 2015. It is due to the decreasing of harvested area. The harvested area of cassava decreased around 51,96 percent.*

Produksi ubi jalar tahun 2019 sebesar 0,26 ribu ton umbi basah, dengan luas panen 0,04 ribu hektar dan produktivitas sebesar 71,20 kuintal/hektar. Dibanding tahun 2015, produksi ubi jalar turun sebesar 291 ton (50,52 persen).

*The 2019 of sweet potatoes in fresh roots was 0,26 thousand tons. While the harvested area was 0,04 thousand hectares and the productivity was 71,20 quintal/hectare. Compared to the production of sweet potatoes in 2015 it decreased by around 291 tons (50,52 percent).*

## 5.2. Hortikultura

Pada umumnya tanaman sayur-sayuran dan buah-buahan di Kota Singkawang pada tahun 2019 mengalami penurunan produksi dibandingkan tahun 2018.

## 5.2. Horticulture

*Generally, the production of annual fruit and vegetable plants in 2019 decreased compared to 2018.*

Pada tahun 2019 produksi sayur-sayuran di Kota Singkawang didominasi oleh petersai/sawi yaitu sebesar 1,39 ribu ton, disusul oleh tomat sebesar 0,51 ribu ton dan cabai sebesar 0,30 ribu ton.

*In 2019, the vegetable production was dominated by chinese cabbage, tomato and papper which were 1,39 thousand tons, 0,51 thousand tons, and 0,30 thousand tons.*

Sementara itu, produksi buah-buahan di dominasi oleh pisang sebesar 8,98 ribu ton atau sekitar 82,11 persen dari total produksi buah-buahan di Kota Singkawang. Diikuti durian sebesar 1,23 ribu ton dan mangga sebesar 0,58 ribu ton.

*Furthermore, the fruit production was dominated by banana was 8,98 thousand tons or around 82,11 percent from the total production of fruits. Follow by durian was 1,23 thousand tons and mango was 0,58 thousand ton.*

### 5.3. Perkebunan

Pada tahun 2019 luas tanaman perkebunan di Kota Singkawang secara keseluruhan tidak mengalami banyak perubahan, yaitu 18,66 ribu hektar. Sementara itu, produksi tanaman perkebunan turun sekitar 1,33 persen, yaitu dari 14,12 ribu ton menjadi 13,93 ribu ton dibanding tahun sebelumnya.

Luas tanaman perkebunan karet pada tahun 2019 sebesar 10,25 ribu hektar dengan produksinya sebesar 5,62 ribu ton. Luas tanaman perkebunan kelapa dalam sebesar 2,73 ribu hektar dengan produksi sebesar 1,58 ribu ton. Luas Tanaman Kelapa sawit turun sekitar 3,07 persen dengan produksi meningkat sekitar 3,08 persen dibanding tahun 2018.

Luas tanaman lada sebesar 32 hektar dengan produksi sebesar 17 ton. Luas tanaman kopi sebesar 29 hektar dengan produksi sebesar 6 ton. Luas tanaman kakao sebesar 0,80 ribu hektar dengan produksi sebesar 0,19 ribu Ton.

### 5.4. Peternakan

Pada tahun 2019, populasi ternak sapi naik sekitar 1,34 persen, yaitu dari 45,63 ribu ekor naik menjadi 46,24 ribu ekor. Sementara itu, ternak kambing naik sekitar 7,20 persen dan ternak babi juga meningkat sekitar 0,97 persen.

### 5.3. Estate Crops

*In 2019, the total planted areas of Singkawang Municipality are 18,66 thousand hectares. Meanwhile, the production of plantation crop decreased by 1,33 percent from 14,12 thousand tons become 13,93 thousand tons compared to the previous years.*

*The planted areas of rubber in 2019 was 10,25 thousand hectares with production around 5,62 thousand tons. The planted areas of coconut was 2,73 thousand hectares and its production around 1,58 thousand tons. The planted area of coconut of Sawit decreased around 3,07 Percent and its production was increased around 3,08 Percent in 2018.*

*The planted areas of pepper was 32 hectares and its production around 17 tons. The planted areas of coffee was 29 hectares and its production around 6 tons. The planted areas of cocoa was 0,80 thousand hectares and its production around 0,19 thousand tons.*

### 5.4. Livestock

*In 2019, The population of cows livestock increased around 1,34 percent, from 45,63 thousand tails become 46,24 thousand tails and goats increased around 7,20 Percent. and pig livestock increased by around 0,97 percent.*



Populasi unggas pada tahun 2019 secara keseluruhan mengalami peningkatan. Populasi ayam ras pedaging naik sekitar 1,98 persen; dan ayam buras naik sekitar 0,06 persen. Kemudian ayam petelur meningkat sekitar 18,41 persen dan itik naik sekitar 13,69 persen.

*The population of poultry in 2019 was increased. The population of broiler increased around 1,98 percent; and the population of native chicken increased around 0,06 percent. Meanwhile, the population of layer increased around 18,41 percent; and duck increased around 13,69 percent.*

### 5.5. Perikanan

Produksi perikanan di Kota Singkawang pada tahun 2019 mengalami peningkatan yang cukup signifikan yakni sebesar 143,74 persen, yaitu dari 2,59 ribu ton menjadi 6,31 ribu ton, yang terdiri dari 4,29 ribu ton produksi perikanan laut dan 2,02 ribu ton produksi budidaya ikan.

### 5.5. Fishery

*The Fishery production of Singkawang Municipality in 2019 significant increased around 143,74 percent, from 2,59 thousand tons become 6,31 thousand tons, consist of 4,29 thousand tons of marine fishery production and 2,02 thousand tons of inland cultivation fishery production.*

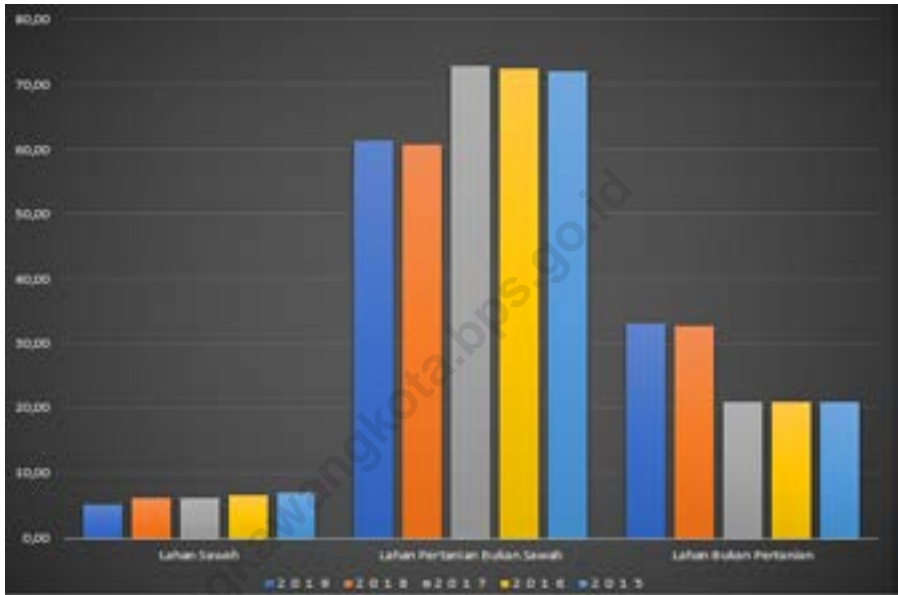
### 5.6. Kehutanan

Pada tahun 2019, luas kawasan hutan Kota Singkawang berdasarkan data Dinas ketahanan pangan, peternakan dan perikanan Kota Singkawang terdiri dari 19,50 persen hutan suaka/cagar alam; 15,65 persen hutan lindung; 44,56 persen hutan produksi biasa; 1,68 persen hutan produksi konversi; 10,32 persen hutan tanaman rakyat; 3,82 persen hutan tanaman wisata; dan 4,48 persen hutan lindung bakau.

### 5.6. Forestry

*In 2019 the forest area of Singkawang Municipality based to data on ministry of Agricultural, Livestock, Forestry and Plantation of Singkawang Municipality comprising of 19,50 percent of forest asylum/nature reserve; 15,65 percent of protection forest; 44,56 percent of ordinary production forest; 1,68 percent of conversion production forest; 10,32 percent of community forest plantation; 3,82 percent of forest of tourist plants and 4,48 percent of mangrove protected forest*

**Gambar** 5.1. **Persentase Luas Lahan menurut Penggunaannya, 2015-2019**  
**Figures** 5.1. **Percentage of Land Area According to Usage, 2015-2019**



Sumber/Source : Laporan statistik pertanian tanaman pangan, penggunaan lahan/ Statistic Report of Food Crops, land utilization

**Gambar**  
**Figures**

5.2.

**Produksi Hasil Pertanian Menurut Komoditasnya (Ton), 2019**  
**Production of Estates by Type of Crops by Commodity (Tons), 2019**



Sumber/Source : Dinas Pertanian, Ketahanan Pangan & Perikanan Kota Singkawang/ Regional Office of Agriculture, Food Security & Fisheries of Singkawang Municipality

**5.1 HORTIKULTURA  
HORTICULTURE**

**Tabel 5.1.1 Luas Panen Tanaman Sayuran Menurut Kecamatan dan Jenis Tanaman di Kota Singkawang (ha), 2018 - 2019**  
**Harvested Area of Vegetables by Subdistrict and Kind of Plant in Singkawang Municipality (ha), 2018 - 2019**

Kecamatan Subdistrict	Bawang Merah Shallot		Cabai Chili		Kentang Potato		Kubis Cabbage	
	2018	2019	2018	2019	2018	2019	2018	2019
(1)	(2)	(3)	(4)	(5)	(6)	(7)	(8)	(9)
Singkawang Selatan	-	-	54	20	-	-	-	-
Singkawang Timur	-	-	16	4	-	-	-	-
Singkawang Utara	-	-	10	14	-	-	-	-
Singkawang Barat	-	-	6	7	-	-	-	-
Singkawang Tengah	-	-	17	7	-	-	-	-
<b>Kota Singkawang</b>	-	-	<b>103</b>	<b>52</b>	-	-	-	-

Lanjutan Tabel/*Continued Table 5.1.1*

Kecamatan Subdistrict	Petsai <i>Chinese Cabbage</i>		Tomat <i>Tomato</i>		Bawang Putih <i>Garlic</i>	
	2018	2019	2018	2019	2018	2019
(1)	(10)	(11)	(12)	(13)	(14)	(15)
Singkawang Selatan	-	11	30	13	-	-
Singkawang Timur	-	-	-	-	-	-
Singkawang Utara	-	-	-	1	-	-
Singkawang Barat	5	10	7	7	-	-
Singkawang Tengah	360	480	2	6	-	-
<b>Kota Singkawang</b>	<b>365</b>	<b>501</b>	<b>39</b>	<b>27</b>	<b>-</b>	<b>-</b>

Sumber/*Source*: BPS Kota Singkawang, Statistik Pertanian Hortikultura SPH-SBS/*BPS-Statistics of Singkawang Municipality, Agricultural Statistic for Horticulture SPH-SBS*

**Tabel** 5.1.2 **Produksi Tanaman Sayuran Menurut Kecamatan dan Jenis Tanaman di Kota Singkawang (kuintal), 2018 - 2019**  
**Table** 5.1.2 **Production of Vegetables by Subdistrict and Kind of Plant in Singkawang Municipality (quintal), 2018 - 2019**

Kecamatan Subdistrict	Bawang Merah Shallot		Cabai Chili		Kentang Potato		Kubis Cabbage	
	2018	2019	2018	2019	2018	2019	2018	2019
(1)	(2)	(3)	(4)	(5)	(6)	(7)	(8)	(9)
Singkawang Selatan	-	-	1 048,00	398,00	-	-	-	-
Singkawang Timur	-	-	176,00	69,00	-	-	-	-
Singkawang Utara	-	-	268,00	104,00	-	-	-	-
Singkawang Barat	-	-	300,00	58,00	-	-	-	-
Singkawang Tengah	-	-	165,00	57,00	-	-	-	-
<b>Kota Singkawang</b>	-	-	<b>1 957,00</b>	<b>686,00</b>	-	-	-	-

Lanjutan Tabel/Continued Table 5.1.2

Kecamatan Subdistrict	Petai Chinese Cabbage		Tomat Tomato		Bawang Putih Garlic	
	2018	2019	2018	2019	2018	2019
(1)	(10)	(11)	(12)	(13)	(14)	(15)
Singkawang Selatan	-	307,00	348,00	174,00	-	-
Singkawang Timur	-	-	-	-	-	-
Singkawang Utara	-	-	-	4,00	-	-
Singkawang Barat	102,00	201,00	210,00	128,00	-	-
Singkawang Tengah	6 880,00	13 400,00	27,00	205,00	-	-
<b>Kota Singkawang</b>	<b>6 982,00</b>	<b>13 908,00</b>	<b>585,00</b>	<b>511,00</b>	-	-

Sumber/Source: BPS Kota Singkawang, Statistik Pertanian Hortikultura SPH-SBS/BPS-Statistics of Singkawang Municipality, Agricultural Statistic for Horticulture SPH-SBS

**Tabel** 5.1.3 **Luas Panen Tanaman Sayuran dan Buah-Buahan Semusim Menurut Jenis Tanaman di Kota Singkawang (ha), 2016 - 2019**  
**Harvested Area of Seasonal Vegetables and Fruits by Kind of Plant in Singkawang Municipality (ha), 2016 - 2019**

<b>Jenis Tanaman</b> <i>Kind of Plants</i>	<b>2016</b>	<b>2017</b>	<b>2018</b>	<b>2019</b>
(1)	(2)	(3)	(4)	(5)
Bawang Daun/ <i>Spring Onion</i>	58	4	34	31
Bayam/ <i>Spinach</i>	72	6	72	50
Buncis/ <i>Bean</i>	39	7	41	32
Cabai Besar/ <i>Red Pepper</i>	40	8	26	17
Ketimun/ <i>Cucumber</i>	93	95	91	74
Semangka/ <i>Watermelon</i>	117	141	100	27
Terung/ <i>Eggplant</i>	69	72	56	45
<b>Kota Singkawang</b>	<b>488</b>	<b>333</b>	<b>420</b>	<b>276</b>

Sumber/Source: BPS Kota Singkawang, Statistik Pertanian Hortikultura SPH-SBS/BPS-Statistics of Singkawang Municipality, Agricultural Statistic for Horticulture SPH-SBS



**Tabel** 5.1.4 **Produksi Tanaman Sayuran dan Buah-Buahan Semusim Menurut Jenis Tanaman di Kota Singkawang (kuintal), 2016 - 2019**  
**Table** 5.1.4 **Production of Seasonal Vegetables and Fruits by Kind of Plant in Singkawang Municipality (quintal), 2016 - 2019**

Jenis Tanaman Kind of Plant	2016	2017	2018	2019
(1)	(2)	(3)	(4)	(5)
Bawang Daun/ <i>Spring Onion</i>	738	728	254	173
Bayam/ <i>Spinach</i>	1 350	1 200	1 175	940
Buncis/ <i>Bean</i>	1 040	834	1 041	653
Cabai Besar/ <i>Red Pepper</i>	877	757	494	380
Ketimun/ <i>Cucumber</i>	4 000	3 526	3 323	2 000
Semangka/ <i>Watermelon</i>	2 154	4 420	8 471	6 540
Terung/ <i>Eggplant</i>	1 693	3 010	1 445	873
<b>Kota Singkawang</b>	<b>11 852</b>	<b>14 475</b>	<b>16 203</b>	<b>11 559</b>

Sumber/Source: BPS Kota Singkawang, Statistik Pertanian Hortikultura SPH-SBS/BPS-Statistics of Singkawang Municipality, Agricultural Statistic for Horticulture SPH-SBS

**Tabel 5.1.5** Luas Panen Tanaman Biofarmaka Menurut Kecamatan dan Jenis Tanaman di Kota Singkawang (m<sup>2</sup>), 2018 - 2019  
**Table** 5.1.5 *Harvested Area of Medicinal Plants by Subdistrict and Kind of Plant in Kota Singkawang (m<sup>2</sup>), 2018 - 2019*

Kecamatan Subdistrict	Jahe/Ginger		Laos/Lengkuas/Galangal	
	2018	2019	2018	2019
(1)	(2)	(3)	(4)	(5)
Singkawang Selatan	-	-	-	-
Singkawang Timur	8	-	5	-
Singkawang Utara	250	360	105	-
Singkawang Barat	-	-	-	-
Singkawang Tengah	195	80	145	50
<b>Kota Singkawang</b>	<b>453</b>	<b>440</b>	<b>255</b>	<b>50</b>

Lanjutan Tabel/Continued Table 5.1.5

Kecamatan Subdistrict	Kencur/East Indian Galangal		Kunyit/Turmeric	
	2018	2019	2018	2019
(1)	(6)	(7)	(8)	(9)
Singkawang Selatan	-	-	-	-
Singkawang Timur	2	-	3	-
Singkawang Utara	124	110	142	142
Singkawang Barat	-	-	-	-
Singkawang Tengah	-	60	55	100
<b>Kota Singkawang</b>	<b>126</b>	<b>170</b>	<b>200</b>	<b>242</b>

Sumber/Source: BPS Kota Singkawang, Statistik Pertanian Hortikultura SPH-SBS/BPS-Statistics of Singkawang Municipality, Agricultural Statistic for Horticulture SPH-SBS

**Tabel** 5.1.6 **Produksi Tanaman Biofarmaka Menurut Kecamatan dan Jenis Tanaman di Kota Singkawang (kg), 2018 - 2019**  
**Table** 5.1.6 **Production of Medicinal Plants by Subdistrict and Kind of Plant in Singkawang Municipality (kg), 2018 - 2019**

Kecamatan Subdistrict	Jahe/Ginger		Laos/Lengkuas/Galangal	
	2018	2019	2018	2019
(1)	(2)	(3)	(4)	(5)
Singkawang Selatan	-	-	-	-
Singkawang Timur	-	-	6	-
Singkawang Utara	573	87	646	-
Singkawang Barat	-	-	-	-
Singkawang Tengah	258	60	310	150
<b>Kota Singkawang</b>	<b>837</b>	<b>147</b>	<b>962</b>	<b>150</b>

Lanjutan Tabel/*Continued Table 5.1.6*

Kecamatan Subdistrict	Kencur/ <i>East Indian Galangal</i>		Kunyit/ <i>Turmeric</i>	
	2018	2019	2018	2019
(1)	(6)	(7)	(8)	(9)
Singkawang Selatan	-	-	-	-
Singkawang Timur	2	-	4	-
Singkawang Utara	311	430	588	360
Singkawang Barat	-	-	-	-
Singkawang Tengah	-	140	130	225
<b>Kota Singkawang</b>	<b>313</b>	<b>570</b>	<b>722</b>	<b>585</b>

Sumber/*Source*: BPS Kota Singkawang, Statistik Pertanian Hortikultura SPH-TBF/*BPS-Statistics of Singkawang Municipality, Agricultural Statistic for Horticulture SPH-TBF*

**Tabel** 5.1.7 **Luas Panen Tanaman Biofarmaka Menurut Jenis Tanaman di Kota Singkawang (m<sup>2</sup>), 2016 - 2019**  
**Table** 5.1.7 **Harvested Area of Medicinal Plants by Kind of Plant in Singkawang Municipality (m<sup>2</sup>), 2016 - 2019**

<b>Jenis Tanaman</b> <i>Kind of Plants</i>	<b>2016</b>	<b>2017</b>	<b>2018</b>	<b>2019</b>
(1)	(2)	(3)	(4)	(5)
Mahkota Dewa/ <i>God's Crown</i>	155	160	25	-
Mengkudu/Pace/ <i>Morinda citrifolia</i>	210	223	40	-
Temulawak/ <i>Curcuma</i>	397	373	78	70
Sambiloto/ <i>Sambiloto</i>	130	130	-	-
<b>Kota Singkawang</b>	<b>892</b>	<b>886</b>	<b>143</b>	<b>70</b>

Sumber/Source: BPS Kota Singkawang, Statistik Pertanian Hortikultura SPH-TBF/BPS-Statistics of Singkawang Municipality, Agricultural Statistic for Horticulture SPH-TBF

**Tabel** 5.1.8 **Produksi Tanaman Biofarmaka Menurut Jenis Tanaman di Kota Singkawang (kg), 2016 - 2019**  
**Table** 5.1.8 **Production of Medicinal Plants by Kind of Plant in Singkawang Municipality (kg), 2016 - 2019**

Jenis Tanaman Kind of Plants	2016	2017	2018	2019
(1)	(2)	(3)	(4)	(5)
Mahkota Dewa/ God's Crown	2 916	2 988	540	-
Mengkudu/Pace/ Morinda citrifolia	1 769	2 761	580	-
Temulawak/ Curcuma	1 069	1 033	216	178
Sambiloto/ Sambiloto	128	120	-	-
<b>Kota Singkawang</b>	<b>5 882</b>	<b>6 902</b>	<b>1 336</b>	<b>178</b>

Sumber/Source: BPS Kota Singkawang, Statistik Pertanian Hortikultura SPH-TBF/BPS-Statistics of Singkawang Municipality, Agricultural Statistic for Horticulture SPH-TBF

**Tabel** 5.1.9 **Luas Panen Tanaman Hias Menurut Kecamatan dan Jenis Tanaman di Kota Singkawang (m<sup>2</sup>), 2018 - 2019**  
**Table** 5.1.9 **Harvested Area of Ornamental Plants by Subdistrict and Kind of Plant in Singkawang Municipality (m<sup>2</sup>), 2018 - 2019**

Kecamatan Subdistrict	Anggrek/ <i>Orchid</i>		Krisan/ <i>Chrysantemum</i>	
	2018	2019	2018	2019
(1)	(2)	(3)	(4)	(5)
Singkawang Selatan	-	-	-	-
Singkawang Timur	-	-	-	-
Singkawang Utara	-	-	-	-
Singkawang Barat	-	-	-	-
Singkawang Tengah	25	-	20	-
<b>Kota Singkawang</b>	<b>25</b>	<b>-</b>	<b>20</b>	<b>-</b>



Lanjutan Tabel/*Continued Table 5.1.9*

Kecamatan Subdistrict	Mawar/Rose		Sedap Malam/Tuberose	
	2018	2019	2018	2019
(1)	(6)	(7)	(8)	(9)
Singkawang Selatan	-	-	-	-
Singkawang Timur	-	-	-	-
Singkawang Utara	-	-	-	-
Singkawang Barat	-	-	-	-
Singkawang Tengah	20	-	-	-
<b>Kota Singkawang</b>	<b>20</b>	<b>-</b>	<b>-</b>	<b>-</b>

Sumber/Source: BPS Kota Singkawang, Statistik Pertanian Hortikultura SPH-TH/BPS-Statistics of Singkawang Municipality, Agricultural Statistic for Horticulture SPH-TH

**Tabel** 5.1.10 **Produksi Tanaman Hias Menurut Kecamatan dan Jenis Tanaman di Kota Singkawang (tangkai), 2018 - 2019**  
**Table** 5.1.10 **Production of Ornamental Plants by Subdistrict and Kind of Plant in Singkawang Municipality (stalks), 2018 - 2019**

Kecamatan Subdistrict	Anggrek/ <i>Orchid</i>		Krisan/ <i>Chrysantemum</i>	
	2018	2019	2018	2019
(1)	(2)	(3)	(4)	(5)
Singkawang Selatan	-	-	-	-
Singkawang Timur	-	-	-	-
Singkawang Utara	-	-	-	-
Singkawang Barat	-	-	-	-
Singkawang Tengah	37	-	20	-
<b>Kota Singkawang</b>	<b>37</b>	<b>-</b>	<b>20</b>	<b>-</b>

Lanjutan Tabel/*Continued Table* 5.1.10

Kecamatan Subdistrict	Mawar/Rose		Sedap Malam/Tuberose	
	2018	2019	2018	2019
(1)	(6)	(7)	(8)	(9)
Singkawang Selatan	-	-	-	-
Singkawang Timur	-	-	-	-
Singkawang Utara	-	-	-	-
Singkawang Barat	-	-	-	-
Singkawang Tengah	20	-	-	-
<b>Kota Singkawang</b>	<b>20</b>	-	-	-

Lanjutan Tabel/Continued Table 5.1.10

Kecamatan Subdistrict	Adenium (Kamboja Jepang) Adenium		Aglaonema Aglaonema		Anthurium Bunga/ Flower Anthurium	
	2018	2019	2018	2019	2018	2019
(1)	(2)	(3)	(4)	(5)	(6)	(7)
Singkawang Selatan	-	-	-	-	-	-
Singkawang Timur	-	-	-	-	-	-
Singkawang Utara	-	-	-	-	-	-
Singkawang Barat	119	-	65	-	93	-
Singkawang Tengah	4	-	8	-	-	-
<b>Kota Singkawang</b>	<b>123</b>	<b>-</b>	<b>73</b>	<b>-</b>	<b>93</b>	<b>-</b>

Lanjutan Tabel/*Continued Table* 5.1.15

Kecamatan Subdistrict	Anthurium Daun Leaf Anthurium		Euphorbia Euphorbia	
	2018	2019	2018	2019
(1)	(8)	(9)	(10)	(11)
Singkawang Selatan	-	-	-	-
Singkawang Timur	-	-	-	-
Singkawang Utara	-	-	-	-
Singkawang Barat	82	-	110	-
Singkawang Tengah	-	-	3	-
<b>Kota Singkawang</b>	<b>82</b>	<b>-</b>	<b>113</b>	<b>-</b>

Sumber/Source: BPS Kota Singkawang, Statistik Pertanian Hortikultura SPH-TH/BPS-Statistics of Singkawang Municipality, Agricultural Statistic for Horticulture SPH-TH

**Tabel** 5.1.11 **Luas Panen Tanaman Hias Menurut Jenis Tanaman di Kota Singkawang (m<sup>2</sup>), 2016 - 2019**  
**Table** 5.1.11 **Harvested Area of Ornamental Plants by Kind of Plant in Singkawang Municipality (m<sup>2</sup>), 2016 - 2019**

Jenis Tanaman Kind of Plants	2016	2017	2018	2019
(1)	(2)	(3)	(4)	(5)
Adenium (Kamboja Jepang)/ <i>Adenium</i>	141	79	123	-
Aglaonema	122	75	73	-
Anthurium Bunga/ <i>Flower Anthurium</i>	122	54	93	-
Anthurium Daun/ <i>Leaf Anthurium</i>	111	46	82	-
Euphorbia/ <i>Euphorbia</i>	84	76	113	-
<b>Kota Singkawang</b>	<b>580</b>	<b>330</b>	<b>484</b>	<b>-</b>

Sumber/Source: BPS Kota Singkawang, Statistik Pertanian Hortikultura SPH-TH/BPS-Statistics of Singkawang Municipality, Agricultural Statistic for Horticulture SPH-TH

**Tabel** 5.1.12 **Produksi Tanaman Hias Menurut Jenis Tanaman di Kota Singkawang (tangkai), 2016 - 2019**  
**Table** 5.1.12 **Production of Ornamental Plants by Kind of Plant in Singkawang Municipality (stalks), 2016 - 2019**

Jenis Tanaman <i>Kind of Plants</i>	2016	2017	2018	2019
(1)	(2)	(3)	(4)	(5)
Adenium (Kamboja Jepang)/ <i>Adenium</i>	141	79	123	-
Aglaonema	122	75	73	-
Anthurium Bunga/ <i>Flower Anthurium</i>	122	54	93	-
Anthurium Daun/ <i>Leaf Anthurium</i>	111	46	82	-
Euphorbia/ <i>Euphorbia</i>	84	76	113	-
<b>Kota Singkawang</b>	<b>580</b>	<b>330</b>	<b>484</b>	<b>-</b>

Sumber/Source: BPS Kota Singkawang, Statistik Pertanian Hortikultura SPH-TH/BPS-Statistics of Singkawang Municipality, Agricultural Statistic for Horticulture SPH-TH

**Tabel** 5.1.13 **Produksi Buah-Buahan Menurut Kecamatan dan Jenis Tanaman (ton), 2019**  
**Table** 5.1.13 **Production of Annual Fruits by Subdistrict and Kind of Plant (ton), 2019**

Kecamatan Subdistrict	Mangga Mango		Durian Durian		Jeruk Orange	
	2018	2019	2018	2019	2018	2019
(1)	(2)	(3)	(4)	(5)	(6)	(7)
Singkawang Selatan	73,30	329,10	416,70	836,90	13,80	20,30
Singkawang Timur	83,00	70,00	169,50	317,00	-	6,60
Singkawang Utara	165,00	17,20	112,10	68,50	-	3,30
Singkawang Barat	11,6	8,80	-	-	-	-
Singkawang Tengah	31,40	33,50	-	-	17,90	21,50
<b>Kota Singkawang</b>	<b>364,30</b>	<b>458,60</b>	<b>698,30</b>	<b>1 224,00</b>	<b>31,70</b>	<b>51,40</b>



Lanjutan Tabel/*Continued Table* 5.1.13

Kecamatan <i>Subdistrict</i>	Pisang <i>Banana</i>		Pepaya <i>Papaya</i>		Salak <i>Salacca</i>	
	2018	2019	2018	2019	2018	2019
(1)	(8)	(9)	(10)	(11)	(12)	(13)
Singkawang Selatan	625,20	577,90	19,90	12,90	-	-
Singkawang Timur	196,20	299,50	124,50	179,00	-	-
Singkawang Utara	7 604,40	8 075,00	12,50	20,20	-	-
Singkawang Barat	10,10	8,30	0,00	-	-	-
Singkawang Tengah	20,80	24,00	9,90	11,00	-	-
<b>Kota Singkawang</b>	<b>8 456,70</b>	<b>8 984,70</b>	<b>166,80</b>	<b>224,10</b>	-	-

Sumber/*Source*: BPS Kota Singkawang, Statistik Pertanian Hortikultura SPH-BSTBPS-*Statistics of Singkawang Municipality, Agricultural Statistic for Horticulture SPH-BST*

**Tabel** 5.1.14 **Produksi Buah-Buahan dan Sayuran Tahunan Menurut Jenis Tanaman (ton), 2016 - 2019**  
**Table** 5.1.14 **Production of Annual Fruits and Vegetables by Kind of Plant (ton), 2016 - 2019**

Jenis Tanaman Kind of Plants	2016	2017	2018	2019
(1)	(2)	(3)	(4)	(5)
Alpukat/ Avocado	26,00	40,40	89,10	211,60
Duku/Langsat	28,90	33,80	188,30	151,40
Jambu Biji/ Guava	59,40	55,20	98,30	66,90
Jeruk Siam/ Siamese Orange	8 302,50	9 753,90	3 845,40	3 137,20
Nenas/ Pineapple	6 931,90	6 863,40	5 507,60	6 238,10
Nangka/Cempedak/ Jackfruit	333,40	585,10	369,70	335,20
Rambutan/ Rambutan	202,90	597,00	2 409,40	2 917,80
<b>Kota Singkawang</b>	<b>15 885,00</b>	<b>17 928,80</b>	<b>12 507,80</b>	<b>13 058,20</b>

Sumber/Source: BPS Kota Singkawang, Statistik Pertanian Hortikultura SPH-BST/BPS-Statistics of Singkawang Municipality, Agricultural Statistic for Horticulture SPH-BST

## 5.2 PERKEBUNAN ESTATE CROPS

**Tabel 5.2.1** Luas Areal Tanaman Perkebunan Menurut Kecamatan dan Jenis Tanaman di Kota Singkawang (ribu ha), 2018 - 2019  
*Planted Area of Estate Crops by Subdistrict and Type of Crops (thousand ha), 2018 - 2019*

Kecamatan Subdistrict	Kelapa Sawit Oil Palm		Kelapa Coconut		Karet Rubber	
	2018	2019	2018	2019	2018	2019
(1)	(2)	(3)	(4)	(5)	(6)	(7)
Singkawang Selatan	5,74	3,51	0,85	0,84	1,25	1,25
Singkawang Timur	1,07	1,07	-	0,06	8,58	8,58
Singkawang Utara	0,13	0,13	1,84	1,78	0,42	0,42
Singkawang Barat	-	-	-	0,02	-	-
Singkawang Tengah	0,04	0,04	-	0,04	-	-
<b>Kota Singkawang</b>	<b>6,98</b>	<b>4,75</b>	<b>2,69</b>	<b>2,74</b>	<b>10,25</b>	<b>10,25</b>

Lanjutan Tabel/Continued Table 5.2.1

Kecamatan Subdistrict	Kopi Coffe		Kakao Cocoa		Tebu Sugar Cane	
	2018	2019	2018	2019	2018	2019
(1)	(8)	(9)	(10)	(11)	(12)	(13)
Singkawang Selatan	0,00	-	0,54	0,54	...	...
Singkawang Timur	0,01	0,02	0,16	0,16	...	...
Singkawang Utara	0,01	0,01	0,05	0,05	...	...
Singkawang Barat	-	-	-	-	...	...
Singkawang Tengah	-	-	0,05	0,05	...	...
<b>Kota Singkawang</b>	<b>0,01</b>	<b>0,03</b>	<b>0,80</b>	<b>0,80</b>	...	...

Catatan/Note : ...) Data tidak tersedia/Data not available

Sumber/Source: BPS Kota Singkawang, Statistik Pertanian Hortikultura SPH-BSTBPS-Statistics of Singkawang Municipality, Agricultural Statistic for Horticulture SPH-BST

**Tabel** 5.2.2 **Produksi Perkebunan Menurut Kecamatan dan Jenis Tanaman di Kota Singkawang (ribu ton), 2018 - 2019**  
**Table** 5.2.2 **Production of Estates by Subdistrict and Type of Crops in Singkawang Municipality (thousand tons), 2018 - 2019**

Kecamatan Subdistrict	Kelapa Sawit Oil Palm		Kelapa Coconut		Karet Rubber	
	2018	2019	2018	2019	2018	2019
(1)	(2)	(3)	(4)	(5)	(6)	(7)
Singkawang Selatan	5,79	3,60	0,32	0,35	0,42	0,62
Singkawang Timur	1,08	1,03	-	0,03	4,85	4,89
Singkawang Utara	0,14	0,10	1,19	1,20	0,12	0,12
Singkawang Barat	-	-	-	-	-	-
Singkawang Tengah	0,05	0,05	-	-	-	-
<b>Kota Singkawang</b>	<b>7,06</b>	<b>4,78</b>	<b>1,51</b>	<b>1,58</b>	<b>5,39</b>	<b>5,63</b>

Lanjutan Tabel/Continued Table 5.2.2

Kecamatan Subdistrict	Kopi Coffe		Kakao Cocoa		Tebu Sugar Cane	
	2018	2019	2018	2019	2018	2019
(1)	(8)	(9)	(10)	(11)	(12)	(13)
Singkawang Selatan	-	-	0,10	0,11	...	...
Singkawang Timur	0,00	-	0,02	0,06	...	...
Singkawang Utara	0,00	-	0,03	0,01	...	...
Singkawang Barat	-	-	-	-	...	...
Singkawang Tengah	-	-	0,00	0,01	...	...
<b>Kota Singkawang</b>	<b>0,01</b>	-	<b>0,15</b>	<b>0,19</b>	...	...

Catatan/Note : ...) Data tidak tersedia/Data not available

Sumber/Source : Dinas Pertanian, Ketahanan Pangan & Perikanan Kota Singkawang/Regional Office of Agriculture, Food Security & Fisheries of Singkawang Municipality

**Tabel 5.2.3 Luas Areal Tanaman Perkebunan Menurut Jenis, 2019**  
**Table 5.2.3 Planted Area of Estates by Type of Crops, 2019**

Jenis Tanaman Kind of Plant	Petani Farmer (KK)*	Belum Menghasilkan Not Yet Productive (Ha)*	Menghasilkan Productive (Ha)*	Tua / Rusak Unproductive (Ha)*	Jumlah Total (Ha)*
(1)	(2)	(3)	(4)	(5)	(6)
Karet	6 206	1 428	7 277	1 548	10 253
Kelapa Dalam	2 367	237	1 952	541	2 730
Kelapa Hibrida	42	-	8	3	11
Kelapa Sawit	701	634	4 115	-	4 749
Lada	53	8	22	2	32
Kopi	62	15	9	5	29
Cengkeh	-	-	-	-	-
Kakao	944	423	355	24	802
Pinang	119	12	21	-	33
Kemiri	72	-	13	5	18
<b>2 0 1 9</b>	<b>10 566</b>	<b>2 757</b>	<b>13 772</b>	<b>2 128</b>	<b>18 657</b>
<b>2 0 1 8</b>	<b>10 789</b>	<b>3 654</b>	<b>15 077</b>	<b>2 013</b>	<b>20 729</b>
<b>2 0 1 7</b>	<b>10 838</b>	<b>3 739</b>	<b>15 239</b>	<b>2 037</b>	<b>21 015</b>
<b>2 0 1 6</b>	<b>9 965</b>	<b>5 731</b>	<b>12 740</b>	<b>2 005</b>	<b>20 476</b>
<b>2 0 1 5</b>	<b>9 928</b>	<b>5 571</b>	<b>12 127</b>	<b>2 339</b>	<b>20 037</b>

Catatan/Notes : \* Angka Sementara

Sumber/Source : Dinas Pertanian, Ketahanan Pangan & Perikanan Kota Singkawang/Regional Office of Agriculture, Food Security & Fisheries of Singkawang Municipality

**Tabel** 5.2.4 **Perkembangan Luas Tanaman Perkebunan Menurut Jenis nya (ha), 2019**  
**Trend of Estate Crops Area by Type of Crops (ha), 2019**

Jenis Tanaman Type of Crops	2015	2016	2017	2018	2019
(1)	(2)	(3)	(4)	(5)	(6)
Karet	10 155	10 214	10 314	10 253	10 253
Kelapa Dalam	2 885	2 820	2 820	2 802	2 730
Kelapa Hibrida	11	11	11	11	11
Kelapa Sawit	6 493	6 545	6 978	6 764	4 749
Lada	18	25	25	32	32
Kopi	14	14	14	14	29
Cengkeh	2	-	-	-	-
Kakao	802	802	802	802	802
Pinang	33	33	33	33	33
Kemiri	12	12	18	18	18
<b>Jumlah / Total</b>	<b>20 425</b>	<b>20 476</b>	<b>21 015</b>	<b>20 729</b>	<b>18 657</b>

Sumber/Source : Dinas Pertanian, Ketahanan Pangan & Perikanan Kota Singkawang/Regional Office of Agriculture, Food Security & Fisheries of Singkawang Municipality



**Tabel** 5.2.5 **Perkembangan Produksi Tanaman Perkebunan Menurut Jenisnya (ton), 2019**  
**Table** 5.2.5 **Trend of Production of Estates by Type of Crops (tons), 2019**

<b>Jenis Tanaman</b> <i>Type of Crops</i>	<b>2015</b>	<b>2016</b>	<b>2017</b>	<b>2018</b>	<b>2019</b>
(1)	(2)	(3)	(4)	(5)	(6)
Karet	5 272	5 305	5 382	5 388	5 628
Kelapa Dalam	1 520	1 505	1 512	1 519	1 581
Kelapa Hibrida	9	8	7	5	5
Kelapa Sawit	4 796	6 360	7 044	6 827	4 786
Lada	7	9	11	14	17
Kopi	8	8	6	6	6
Cengkeh	-	-	-	-	-
Kakao	135	132	139	154	190
Pinang	4	7	12	13	13
Kemiri	4	4	3	3	3,3
<b>Jumlah / Total</b>	<b>11 755</b>	<b>13 338</b>	<b>14 116</b>	<b>13 928</b>	<b>12 229,30</b>

Sumber/Source : Dinas Pertanian, Ketahanan Pangan & Perikanan Kota Singkawang/Regional Office of Agriculture, Food Security & Fisheries of Singkawang Municipality

**Tabel** 5.2.6 **Luas Tanaman dan Produksi Perkebunan Menurut Jenisnya, 2019**  
**Table** 5.2.6 **Planted Areas and Production of Estates by Type of Crops, 2019**

Kecamatan Subdistrict	Karet / Rubber		Kelapa Dalam/ Local Coconut	
	Luas Tanaman Planted Area (Ha)	Produksi Production (Ton)	Luas Tanaman Planted Area (Ha)	Produksi Production (Ton)
(1)	(2)	(3)	(4)	(5)
Singkawang Selatan	1 253	619	837	348
Singkawang Timur	8 582	4 891	64	26
Singkawang Utara	418	118	1 768	1 201
Singkawang Barat	-	-	20	4
Singkawang Tengah	-	-	41	2
<b>2 0 1 9</b>	<b>10 253</b>	<b>5 628</b>	<b>2 730</b>	<b>1 581</b>
<b>2 0 1 8</b>	<b>10 253</b>	<b>5 388</b>	<b>2 802</b>	<b>1 525</b>
<b>2 0 1 7</b>	<b>10 314</b>	<b>5 382</b>	<b>2 820</b>	<b>1 512</b>
<b>2 0 1 6</b>	<b>10 214</b>	<b>5 305</b>	<b>2 820</b>	<b>1 505</b>
<b>2 0 1 5</b>	<b>10 155</b>	<b>5 272</b>	<b>2 820</b>	<b>1 520</b>

Lanjutan Tabel/*Continued Table* 5.2.6

Kecamatan <i>Subdistrict</i>	Kelapa Hibrida/ <i>Hybrida Coconut</i>		Kelapa Sawit/ <i>Oil Palm</i>	
	Luas Tanaman <i>Planted Area</i> (Ha)	Produksi <i>Production</i> (Ton)	Luas Tanaman <i>Planted Area</i> (Ha)	Produksi <i>Production</i> (Ton)
(1)	(6)	(7)	(8)	(9)
Singkawang Selatan	3	3	3 508	3 599
Singkawang Timur	-	-	1 066	1 034
Singkawang Utara	8	2	134	103
Singkawang Barat	-	-	-	-
Singkawang Tengah	-	-	41	50
<b>2 0 1 9</b>	<b>11</b>	<b>5</b>	<b>4 749</b>	<b>4 786</b>
<b>2 0 1 8</b>	<b>11</b>	<b>5</b>	<b>6 964</b>	<b>7 061</b>
<b>2 0 1 7</b>	<b>11</b>	<b>7</b>	<b>6 978</b>	<b>7 044</b>
<b>2 0 1 6</b>	<b>11</b>	<b>8</b>	<b>6 545</b>	<b>6 360</b>
<b>2 0 1 5</b>	<b>11</b>	<b>9</b>	<b>6 493</b>	<b>4 796</b>

Lanjutan Tabel/Continued Table 5.2.6

Kecamatan Subdistrict	Lada / Pepper		Kopi / Coffee	
	Luas Tanaman Planted Area (Ha)	Produksi Production (Ton)	Luas Tanaman Planted Area (Ha)	Produksi Production (Ton)
(1)	(10)	(11)	(12)	(13)
Singkawang Selatan	10	5	1	-
Singkawang Timur	14	10	21	3
Singkawang Utara	8	2	7	3
Singkawang Barat	-	-	-	-
Singkawang Tengah	-	-	-	-
<b>2 0 1 9</b>	<b>32</b>	<b>17</b>	<b>29</b>	<b>6</b>
<b>2 0 1 8</b>	<b>32</b>	<b>14</b>	<b>14</b>	<b>6</b>
<b>2 0 1 7</b>	<b>25</b>	<b>11</b>	<b>14</b>	<b>6</b>
<b>2 0 1 6</b>	<b>25</b>	<b>9</b>	<b>14</b>	<b>8</b>
<b>2 0 1 5</b>	<b>17</b>	<b>7</b>	<b>14</b>	<b>8</b>

Lanjutan Tabel/*Continued Table 5.2.6*

Kecamatan Subdistrict	Kakao / Cocoa		Kemiri/ Candlenut	
	Luas Tanaman Planted Area (Ha)	Produksi Production (Ton)	Luas Tanaman Planted Area (Ha)	Produksi Production (Ton)
(1)	(14)	(15)	(16)	(17)
Singkawang Selatan	541	114	10	2
Singkawang Timur	158	57	7	1
Singkawang Utara	50	7	1	0,30
Singkawang Barat	-	-	-	-
Singkawang Tengah	53	12	-	-
<b>2 0 1 9</b>	<b>802</b>	<b>190</b>	<b>18</b>	<b>3,30</b>
<b>2 0 1 8</b>	<b>802</b>	<b>154</b>	<b>18</b>	<b>3,30</b>
<b>2 0 1 7</b>	<b>802</b>	<b>139</b>	<b>18</b>	<b>3,00</b>
<b>2 0 1 6</b>	<b>802</b>	<b>132</b>	<b>22</b>	<b>4,00</b>
<b>2 0 1 5</b>	<b>802</b>	<b>135</b>	<b>22</b>	<b>4,00</b>

Lanjutan Tabel/Continued Table 5.2.6

Kecamatan Subdistrict	Pinang / Areca Nuts		Jumlah/ Total	
	Luas Tanaman Planted Area (Ha)	Produksi Production (Ton)	Luas Tanaman Planted Area (Ha)	Produksi Production (Ton)
(1)	(18)	(19)	(20)	(21)
Singkawang Selatan	23	8,5	6 186	4 698,50
Singkawang Timur	3	2	9 915	6 024
Singkawang Utara	6	2	2 400	1 438,30
Singkawang Barat	-	-	20	4
Singkawang Tengah	1	0,5	136	64,50
<b>2 0 1 9</b>	<b>33</b>	<b>13</b>	<b>18 657</b>	<b>12229,3</b>
<b>2 0 1 8</b>	<b>33</b>	<b>13</b>	<b>20 941</b>	<b>14 169</b>
<b>2 0 1 7</b>	<b>33</b>	<b>12</b>	<b>21 015</b>	<b>14 116</b>
<b>2 0 1 6</b>	<b>33</b>	<b>7</b>	<b>20 486</b>	<b>13 338</b>
<b>2 0 1 5</b>	<b>33</b>	<b>4</b>	<b>20 367</b>	<b>11 755</b>

Sumber/Source : Dinas Pertanian, Ketahanan Pangan & Perikanan Kota Singkawang/Regional Office of Agriculture, Food Security & Fisheries of Singkawang Municipality

### 5.3 TANAMAN PANGAN FOOD CROPS

**Tabel 5.3.1 Luas Panen, Produktivitas, dan Produksi Padi Menurut Kecamatan di Kota Singkawang, 2019**  
*Harvested Area, Productivity, and Production of Paddy by Subdistrict in Singkawang Municipality, 2019*

Kecamatan Subdistrict	Luas Panen (ha) Harvested Area (ha)	Produktivitas (Ku/ha) Productivity (Qu/ha)	Produksi (ton) Production (ton)
(1)	(2)	(3)	
Singkawang Selatan	...	...	...
Singkawang Timur	...	...	...
Singkawang Utara	...	...	...
Singkawang Barat	...	...	...
Singkawang Tengah	...	...	...
<b>2 0 1 9</b>	<b>3 645,95</b>	<b>33,76</b>	<b>12 308,92</b>
<b>2 0 1 8</b>	<b>3 321,73</b>	<b>32,06</b>	<b>10 648,42</b>

Catatan/Note : ...) Data tidak tersedia/Data not available

Sumber/Source : Badan Pusat Statistik Kota Singkawang/BPS-Statistics of Singkawang Municipality

**Tabel** 5.3.2 **Produksi Padi<sup>1</sup> dan Beras Menurut Kecamatan di Kota Singkawang, 2019**  
***Paddy and Rice Production<sup>1</sup> by Subdistrict in Singkawang Municipality, 2019***

<b>Kecamatan Subdistrict</b>	<b>Produksi Padi (ton) Paddy Production (ton)</b>	<b>Produksi Beras (ton) Rice Production (ton)</b>
(1)	(2)	(3)
Singkawang Selatan	...	...
Singkawang Timur	...	...
Singkawang Utara	...	...
Singkawang Barat	...	...
Singkawang Tengah	...	...
<b>2 0 1 9</b>	<b>12 308,92</b>	<b>7 244,34</b>
<b>2 0 1 8</b>	<b>10 648,42</b>	<b>6 267,05</b>

Catatan/Note : (...) Data tidak tersedia/Data not available

<sup>1</sup> Kualitas produksi gabah kering giling/The production is in term of dry unhusked paddy

Sumber/Source : Badan Pusat Statistik Kota Singkawang/BPS-Statistics of Singkawang Municipality



**Tabel 5.3.3** **Produksi Jagung<sup>1</sup> dan Kedelai<sup>2</sup> Menurut Kecamatan di Kota Singkawang (ton), 2019**  
**Production of Maize<sup>1</sup> and Soybeans<sup>2</sup> by Subdistrict in Singkawang Municipality (ton), 2019**

Kecamatan Subdistrict	Produksi Jagung (ton) Maize Production (ton)	Produksi Kedelai (ton) Soybean Production (ton)
(1)	(2)	(3)
Singkawang Selatan	...	...
Singkawang Timur	...	...
Singkawang Utara	...	...
Singkawang Barat	...	...
Singkawang Tengah	...	...
<b>2 0 1 9</b>	<b>2 372</b>	<b>2</b>
<b>2 0 1 8</b>	<b>536</b>	<b>-</b>
<b>2 0 1 5</b>	<b>642</b>	<b>18</b>
<b>2 0 1 4</b>	<b>1 016</b>	<b>-</b>
<b>2 0 1 3</b>	<b>958</b>	<b>-</b>

Catatan/Note : (...) Data tidak tersedia/Data is not available

<sup>1</sup> Kualitas produksi jagung pipilan kering/The production form is dry loose maize

<sup>2</sup> Kualitas produksi kedelai biji kering/The production form is dry shells soybean

Sumber/Source: BPS Kota Singkawang, Laporan Statistik Pertanian/BPS-Statistics of Singkawang Municipality, Agriculture Statistic Report of Food Crops

**Tabel** 5.3.4 **Luas Lahan Sawah dan Tanah Kering di Kota Singkawang (ha), 2019**  
**Table** 5.3.4 **Area of Wetland and Dryland in Singkawang Municipality (ha), 2019**

Kecamatan Subdistrict	Lahan Sawah Wet Land			Tanah Kering Dry Land		
	Diusahakan	Tidak Diusahakan	Jumlah	Diusahakan	Tidak Diusahakan	Jumlah
(1)	(2)	(3)	(4)	(5)	(6)	(7)
Singkawang Selatan	652	20	672	16 945	4 831	21 776
Singkawang Timur	414	80	494	8 972	7 160	16 132
Singkawang Utara	1 175	-	1 175	4 024	1 466	5 490
Singkawang Barat	137	1	138	111	1 255	1 366
Singkawang Tengah	223	-	223	639	2 295	2 934
<b>2 0 1 9</b>	<b>2 601</b>	<b>101</b>	<b>2 702</b>	<b>30 691</b>	<b>17 007</b>	<b>47 698</b>
<b>2 0 1 8</b>	<b>2 685</b>	<b>20</b>	<b>2 705</b>	<b>30 863</b>	<b>16 765</b>	<b>47 628</b>
<b>2 0 1 5</b>	<b>3 072</b>	<b>59</b>	<b>3 131</b>	<b>22 639</b>	<b>24 630</b>	<b>47 269</b>
<b>2 0 1 4</b>	<b>3 090</b>	<b>41</b>	<b>3 131</b>	<b>22 848</b>	<b>24 421</b>	<b>47 269</b>
<b>2 0 1 3</b>	<b>3 164</b>	<b>210</b>	<b>3 374</b>	<b>25 306</b>	<b>21 720</b>	<b>47 026</b>

Sumber/Source : Badan Pusat Statistik Kota Singkawang/BPS-Statistics of Singkawang Municipality

**Tabel** 5.3.5 **Luas Lahan Menurut Penggunaan di Kota Singkawang (ha), 2019**  
**Table** 5.3.5 **Area of Wetland by Usage in Singkawang Municipality (ha), 2019**

Kecamatan <i>Subdistrict</i>	Lahan Sawah <i>Wetland</i>	Lahan Pertanian		Jumlah <i>Total</i>
		Bukan Sawah <i>Agriculture Land instead of Rice Fields</i>	Lahan Bukan Pertanian <i>No Agriculture Land</i>	
(1)	(2)	(3)	(4)	(5)
Singkawang Selatan	672	16 945	4 831	22 448
Singkawang Timur	494	8 972	7 160	16 626
Singkawang Utara	1 175	4 024	1 466	6 665
Singkawang Barat	138	111	1 255	1 504
Singkawang Tengah	223	639	2 295	3 157
<b>2 0 1 9</b>	<b>2 702</b>	<b>30 691</b>	<b>17 007</b>	<b>50 400</b>
<b>2 0 1 8</b>	<b>2 705</b>	<b>30 863</b>	<b>16 832</b>	<b>50 400</b>
<b>2 0 1 5</b>	<b>3 131</b>	<b>30 679</b>	<b>16 590</b>	<b>50 400</b>
<b>2 0 1 4</b>	<b>3 131</b>	<b>36 707</b>	<b>10 562</b>	<b>50 400</b>
<b>2 0 1 3</b>	<b>3 374</b>	<b>36 462</b>	<b>10 564</b>	<b>50 400</b>

Sumber/Source : Badan Pusat Statistik Kota Singkawang/BPS-Statistics of Singkawang Municipality

**Tabel** 5.3.6 **Luas Lahan Sawah Menurut Jenis Pengairan di Kota Singkawang (ha), 2019**  
**Table** 5.3.6 **Area of Wetland by Type of Irrigation in Singkawang Municipality (ha), 2019**

<b>Kecamatan Subdistrict</b>	<b>Irigasi Irrigation</b>	<b>Non Irigasi Non Irrigation</b>	<b>Jumlah Total</b>
(1)	(2)	(3)	(4)
Singkawang Selatan	427	245	672
Singkawang Timur	494	-	494
Singkawang Utara	-	1 175	1 175
Singkawang Barat	-	138	138
Singkawang Tengah	-	223	223
<b>2 0 1 9</b>	<b>921</b>	<b>1 781</b>	<b>2 702</b>
<b>2 0 1 8</b>	<b>921</b>	<b>1 784</b>	<b>2 705</b>
<b>2 0 1 5</b>	<b>1 106</b>	<b>2 025</b>	<b>3 131</b>
<b>2 0 1 4</b>	<b>1 106</b>	<b>2 025</b>	<b>3 131</b>
<b>2 0 1 3</b>	<b>1 220</b>	<b>2 154</b>	<b>3 374</b>

Sumber/Source : Badan Pusat Statistik Kota Singkawang/BPS-Statistics of Singkawang Municipality

**Tabel** 5.3.7 **Luas Lahan Tegal/Kebun, Ladang/Huma, Perkebunan dan Lahan yang Sementara Tidak Diusahakan di Kota Singkawang (ha), 2019**  
**Area of Dry Field/Garden, Shifting Cultivation, Plantations, Land and Temporarily Unused Land in Singkawang Municipality (ha), 2019**

Kecamatan Subdistrict	Tegal/Kebun Dry Field/Garden	Ladang/ Huma Shifting Cultivation	Perkebunan Plantations	Sementara Tidak Diusahakan Temporarily Unused
(1)	(2)	(3)	(4)	(5)
Singkawang Selatan	3 791	-	6 131	2 653
Singkawang Timur	375	-	6 127	150
Singkawang Utara	1 203	-	2 400	106
Singkawang Barat	28	-	20	63
Singkawang Tengah	97	-	146	265
<b>2 0 1 9</b>	<b>5 494</b>	<b>-</b>	<b>14 824</b>	<b>3 237</b>
<b>2 0 1 8</b>	<b>6 176</b>	<b>206</b>	<b>13 223</b>	<b>3 665</b>
<b>2 0 1 5</b>	<b>5 976</b>	<b>206</b>	<b>13 096</b>	<b>5 038</b>
<b>2 0 1 4</b>	<b>5 976</b>	<b>206</b>	<b>13 096</b>	<b>5 038</b>
<b>2 0 1 3</b>	<b>5 976</b>	<b>206</b>	<b>6 182</b>	<b>4 812</b>

Sumber/Source : Badan Pusat Statistik Kota Singkawang/BPS-Statistics of Singkawang Municipality

**Tabel** 5.3.8 **Luas Panen, Rata-Rata Produksi dan Produksi Tanaman Palawija, 2019**  
**Harvested Area, Yield Rate and Production of Secondary Crops, 2019**

Kecamatan Subdistrict	Jagung/Maize			Ubi Kayu/Cassava		
	Luas Panen Area Harvested (Ha)	Rata-rata Produksi Yield Rate (Kuintal/Ha)	Produksi Production (Ton)	Luas Panen Area Harvested (Ha)	Rata-rata Produksi Yield Rate (Kuintal/Ha)	Produksi Production (Ton)
(1)	(2)	(3)	(4)	(5)	(6)	(7)
Singkawang Selatan	...	...	...	...	...	...
Singkawang Timur	...	...	...	...	...	...
Singkawang Utara	...	...	...	...	...	...
Singkawang Barat	...	...	...	...	...	...
Singkawang Tengah	...	...	...	...	...	...
<b>2 0 1 9</b>	<b>675</b>	<b>35,15</b>	<b>2 372</b>	<b>61</b>	<b>181,58</b>	<b>1 108</b>
<b>2 0 1 5</b>	<b>133</b>	<b>48,27</b>	<b>642</b>	<b>127</b>	<b>131,34</b>	<b>1 668</b>
<b>2 0 1 4</b>	<b>205</b>	<b>49,56</b>	<b>1 016</b>	<b>84</b>	<b>128,39</b>	<b>1 078</b>
<b>2 0 1 3</b>	<b>195</b>	<b>49,12</b>	<b>958</b>	<b>67</b>	<b>127,16</b>	<b>852</b>
<b>2 0 1 2</b>	<b>342</b>	<b>49,49</b>	<b>1 693</b>	<b>39</b>	<b>128,50</b>	<b>501</b>

Lanjutan Tabel/Continued Table 5.3.8

Kecamatan Subdistrict	Ubi Jalar/Sweet Potato			Kacang Tanah/Peanuts		
	Luas Panen Area Harvested (Ha)	Rata-rata Produksi Yield Rate (Kuintal/Ha)	Produksi Production (Ton)	Luas Panen Area Harvested (Ha)	Rata-rata Produksi Yield Rate (Kuintal/Ha)	Produksi Production (Ton)
(1)	(8)	(9)	(10)	(11)	(12)	(13)
Singkawang Selatan	...	...	...	...	...	...
Singkawang Timur	...	...	...	...	...	...
Singkawang Utara	...	...	...	...	...	...
Singkawang Barat	...	...	...	...	...	...
Singkawang Tengah	...	...	...	...	...	...
<b>2 0 1 9</b>	<b>40</b>	<b>71,20</b>	<b>285</b>	<b>4</b>	<b>11,40</b>	<b>4,56</b>
<b>2 0 1 5</b>	<b>87</b>	<b>66,09</b>	<b>576</b>	<b>-</b>	<b>-</b>	<b>-</b>
<b>2 0 1 4</b>	<b>65</b>	<b>67,53</b>	<b>439</b>	<b>3</b>	<b>10,00</b>	<b>3,00</b>
<b>2 0 1 3</b>	<b>43</b>	<b>67,54</b>	<b>290</b>	<b>1</b>	<b>10,00</b>	<b>1,00</b>
<b>2 0 1 2</b>	<b>21</b>	<b>67,55</b>	<b>142</b>	<b>-</b>	<b>-</b>	<b>-</b>

Lanjutan Tabel/Continued Table 5.3.8

Kecamatan Subdistrict	Kedelai/Soybeans			Kacang Hijau/Mungpeas		
	Luas Panen Area Harvested (Ha)	Rata-rata Produksi Yield Rate (Kuintal/Ha)	Produksi Production (Ton)	Luas Panen Area Harvested (Ha)	Rata-rata Produksi Yield Rate (Kuintal/Ha)	Produksi Production (Ton)
(1)	(14)	(15)	(16)	(17)	(18)	(19)
Singkawang Selatan	...	...	...	...	...	...
Singkawang Timur	...	...	...	...	...	...
Singkawang Utara	...	...	...	...	...	...
Singkawang Barat	...	...	...	...	...	...
Singkawang Tengah	...	...	...	...	...	...
<b>2 0 1 9</b>	<b>2</b>	<b>10,00</b>	<b>2,00</b>	-	-	-
<b>2 0 1 5</b>	<b>18</b>	<b>10,00</b>	<b>18,00</b>	<b>1</b>	<b>7,00</b>	<b>0,70</b>
<b>2 0 1 4</b>	-	-	-	<b>2</b>	<b>6,70</b>	<b>1,34</b>
<b>2 0 1 3</b>	-	-	-	-	-	-
<b>2 0 1 2</b>	-	-	-	-	-	-

Catatan/Note : ...) Data tidak tersedia/Data not available

Sumber/Source : Badan Pusat Statistik Kota Singkawang/BPS-Statistics of Singkawang Municipality



## 5.4 PETERNAKAN LIVESTOCK

**Tabel 5.4.1** Populasi Ternak Menurut Kecamatan dan Jenis Ternak (ekor), 2019  
*Livestock Population by Subdistrict and Kind of Livestock (head), 2019*

Kecamatan Subdistrict	Ternak Besar <i>Big Livestock</i>			Ternak Kecil <i>Small Livestock</i>		
	Sapi <i>Cows</i>	Kerbau <i>Buffalo</i>	Kuda <i>Horses</i>	Babi <i>Pigs</i>	Kambing <i>Goats</i>	Rusa <i>Deer</i>
(1)	(2)	(3)	(4)	(5)	(6)	(7)
Singkawang Selatan	1 600	4	9	31 271	936	6
Singkawang Timur	1 167	-	-	5 705	497	-
Singkawang Utara	740	-	-	182	833	-
Singkawang Barat	260	-	-	141	28	18
Singkawang Tengah	2 285	-	-	-	564	-
<b>2 0 1 9</b>	<b>6 052</b>	<b>4</b>	<b>9</b>	<b>37 299</b>	<b>2 858</b>	<b>24</b>
<b>2 0 1 8</b>	<b>6 025</b>	<b>-</b>	<b>-</b>	<b>36 940</b>	<b>2 666</b>	<b>-</b>
<b>2 0 1 7</b>	<b>5 895</b>	<b>4</b>	<b>9</b>	<b>35 855</b>	<b>2 620</b>	<b>22</b>
<b>2 0 1 6</b>	<b>5 502</b>	<b>-</b>	<b>9</b>	<b>36 267</b>	<b>2 459</b>	<b>21</b>
<b>2 0 1 5</b>	<b>5 181</b>	<b>-</b>	<b>-</b>	<b>35 671</b>	<b>2 295</b>	<b>-</b>

Sumber/Source : Dinas Pertanian, Ketahanan Pangan & Perikanan Kota Singkawang/Regional Office of Agriculture, Food Security & Fisheries of Singkawang Municipality

**Tabel** 5.4.2 **Populasi Unggas Menurut Kecamatan dan Jenis Unggas (ekor), 2019**  
**Table** 5.4.2 **Poultry Population by Subdistrict and Kind of Poultry (head), 2019**

Kecamatan Subdistrict	Ayam Ras Fowl		Ayam Buras Country Fowl	Itik Duck	Puyuh Birds
	Pedaging Broiler	Petelur Layer			
(1)	(2)	(3)	(4)	(5)	(6)
Singkawang Selatan	5 719 543	2 383 206	174 342	5 361	2 814
Singkawang Timur	2 439 461	374 336	145 893	2 354	-
Singkawang Utara	3 794 593	234 526	137 750	7 949	-
Singkawang Barat	33 097	9 115	2 416	317	-
Singkawang Tengah	89 470	-	96 158	1 775	-
<b>2 0 1 9</b>	<b>12 076 164</b>	<b>2 766 657</b>	<b>556 559</b>	<b>17 756</b>	<b>2 814</b>
<b>2 0 1 8</b>	<b>2 013 763</b>	<b>2 000 105</b>	<b>555 851</b>	<b>17 692</b>	<b>4 237</b>
<b>2 0 1 7</b>	<b>1 974 706</b>	<b>1 689 123</b>	<b>552 513</b>	<b>15 561</b>	<b>14 902</b>
<b>2 0 1 6</b>	<b>1 891 072</b>	<b>1 771 515</b>	<b>526 926</b>	<b>16 478</b>	<b>19 736</b>
<b>2 0 1 5</b>	<b>1 908 131</b>	<b>1 908 131</b>	<b>552 104</b>	<b>15 316</b>	<b>20 031</b>

Sumber/Source : Dinas Pertanian, Ketahanan Pangan & Perikanan Kota Singkawang/Regional Office of Agriculture, Food Security & Fisheries of Singkawang Municipality

**Tabel 5.4.3** Banyaknya Pemotongan Ternak Menurut Jenis Ternak (ekor), 2019  
**Number of Livestock Slaughtered by Kind of Livestock (head), 2019**

Kecamatan Subdistrict	Ternak Besar Big Livestock			Ternak Kecil Small Livestock		
	Sapi Cows	Kerbau Buffalo	Kuda Horses	Babi Pigs	Kambing Goats	Rusa Deer
(1)	(2)	(3)	(4)	(5)	(6)	(7)
Singkawang Selatan	47	-	-	6 459	47	-
Singkawang Timur	14	-	-	4 399	27	-
Singkawang Utara	51	-	-	-	46	-
Singkawang Barat	84	-	-	530	372	-
Singkawang Tengah	2 332	-	-	-	654	-
<b>2 0 1 9</b>	<b>2 528</b>	<b>-</b>	<b>-</b>	<b>11 388</b>	<b>1 146</b>	<b>-</b>
<b>2 0 1 8</b>	<b>2 762</b>	<b>-</b>	<b>-</b>	<b>10 560</b>	<b>1 009</b>	<b>-</b>
<b>2 0 1 7</b>	<b>2 549</b>	<b>-</b>	<b>-</b>	<b>9 824</b>	<b>865</b>	<b>-</b>
<b>2 0 1 6</b>	<b>3 564</b>	<b>-</b>	<b>-</b>	<b>11 534</b>	<b>899</b>	<b>-</b>
<b>2 0 1 5</b>	<b>3 304</b>	<b>-</b>	<b>-</b>	<b>13 513</b>	<b>694</b>	<b>-</b>

Sumber/Source : Dinas Pertanian, Ketahanan Pangan & Perikanan Kota Singkawang/Regional Office of Agriculture, Food Security & Fisheries of Singkawang Municipality

**Tabel** 5.4.4 **Banyaknya Pematangan Unggas Menurut Jenis Unggas (ekor), 2019**  
**Table** 5.4.4 **Number of Poultry Slaughtered by Kind of Poultry (head), 2019**

Kecamatan Subdistrict	Ayam Ras Fowl		Ayam Buras Country Fowl	Itik Duck	Puyuh Birds
	Pedaging Broiler	Petelur Layer			
(1)	(2)	(3)	(4)	(5)	(6)
Singkawang Selatan	101 174	59 352	5 349	1 455	4 400
Singkawang Timur	26 565	36 171	5 431	1 162	-
Singkawang Utara	95 681	42 663	3 987	1 780	-
Singkawang Barat	241 493	16 162	4 126	714	-
Singkawang Tengah	575 253	546 262	31 570	20 580	-
<b>2 0 1 9</b>	<b>1 040 166</b>	<b>700 610</b>	<b>50 463</b>	<b>25 691</b>	<b>4 400</b>
<b>2 0 1 8</b>	<b>977 704</b>	<b>724 505</b>	<b>51 292</b>	<b>25 626</b>	<b>10 000</b>
<b>2 0 1 7</b>	<b>942 487</b>	<b>620 060</b>	<b>47 137</b>	<b>25 254</b>	<b>6 300</b>
<b>2 0 1 6</b>	<b>941 773</b>	<b>718 820</b>	<b>66 149</b>	<b>26 970</b>	<b>2 315</b>
<b>2 0 1 5</b>	<b>607 945</b>	<b>941 188</b>	<b>360 112</b>	<b>17 620</b>	<b>2 010</b>

Sumber/Source : Dinas Pertanian, Ketahanan Pangan & Perikanan Kota Singkawang/Regional Office of Agriculture, Food Security & Fisheries of Singkawang Municipality

**Tabel** 5.4.5 **Produksi Daging Ternak Menurut Kecamatan dan Jenis Ternak di Kota Singkawang (ton), 2019**  
**Table** 5.4.5 **Meat Production by Subdistrict and Kind of Livestock in Singkawang Municipality (tons), 2019**

Kecamatan Subdistrict	Sapi Beef Cattle		Kerbau Buffalo		Kuda Horse	
	2018	2019	2018	2019	2018	2019
(1)	(2)	(3)	(4)	(5)	(6)	(7)
Singkawang Selatan	5 007	21 755	-	-	-	-
Singkawang Timur	2 003	9 934	-	-	-	-
Singkawang Utara	5 633	27 414	-	-	-	-
Singkawang Barat	11 141	28 545	-	-	-	-
Singkawang Tengah	321 950	336 381	-	-	-	-
<b>Kota Singkawang</b>	<b>345 734</b>	<b>424 029</b>	<b>-</b>	<b>-</b>	<b>-</b>	<b>-</b>

Sumber/Source : Dinas Pertanian, Ketahanan Pangan & Perikanan Kota Singkawang/Regional Office of Agriculture, Food Security & Fisheries of Singkawang Municipality

Lanjutan Tabel/Continued Table : 5.4.5

Kecamatan Subdistrict	Kambing Goat		Domba Sheep		Babi Pig	
	2018	2019	2018	2019	2018	2019
(1)	(8)	(9)	(10)	(11)	(12)	(13)
Singkawang Selatan	420	672	-	-	456 600	2 703 975
Singkawang Timur	180	420	-	-	298 500	378 450
Singkawang Utara	300	972	-	-	-	-
Singkawang Barat	4 488	4 500	-	-	36 900	39 750
Singkawang Tengah	3 720	8 112	-	-	-	-
<b>Kota Singkawang</b>	<b>9 108</b>	<b>14 676</b>	<b>-</b>	<b>-</b>	<b>792 000</b>	<b>3 122 175</b>

Sumber/Source : Dinas Pertanian, Ketahanan Pangan & Perikanan Kota Singkawang/Regional Office of Agriculture, Food Security & Fisheries of Singkawang Municipality

**Tabel** 5.4.6 **Produksi Daging Unggas Menurut Kecamatan dan Jenis Unggas di Kota Singkawang, 2019**  
**Table** 5.4.6 **Meat Production by Subdistrict and Kind of Poultry in Singkawang Municipality, 2019**

Kecamatan Subdistrict	Ayam Kampung Native Chicken		Ayam Petelur Layer		Ayam Pedaging Broiler		Itik Duck	
	2018	2019	2018	2019	2018	2019	2018	2019
(1)	(2)	(3)	(4)	(5)	(6)	(7)	(8)	(9)
Singkawang Selatan	1 186	401 175	78 420	414 900	147 134	131 526	-	1 746
Singkawang Timur	1 514	407 325	42 004	261 000	34 632	34 535	-	1 394
Singkawang Utara	1 336	299 025	53 616	-	125 736	124 385	-	2 136
Singkawang Barat	1 282	309 450	21 894	39 150	332 142	313 941	-	857
Singkawang Tengah	8 659	2 367 750	668 472	-	631 371	747 829	-	24 696
<b>Kota Singkawang</b>	<b>13 977</b>	<b>3 784 725</b>	<b>864 406</b>	<b>715 050</b>	<b>1 271 015</b>	<b>1 352 216</b>	<b>-</b>	<b>30 829</b>

Sumber/Source : Dinas Pertanian, Ketahanan Pangan & Perikanan Kota Singkawang/Regional Office of Agriculture, Food Security & Fisheries of Singkawang Municipality

**Tabel** 5.4.7 **Produksi Telur Unggas dan Susu Sapi Menurut Kecamatan di Kota Singkawang, 2019**  
**Table** 5.4.7 **Production of Poultry Eggs and Cow Milk by Subdistrict in Singkawang Municipality, 2019**

Kecamatan Subdistrict	Ayam Kampung Native Chicken		Ayam Petelur Layer		Itik Duck		Sapi Perah Dairy Cattle	
	2018	2019	2018	2019	2018	2019	2018	2019
(1)	(2)	(3)	(4)	(5)	(6)	(7)	(8)	(9)
Singkawang Selatan	1 186	47 547	78 420	1 498 243	-	13 403	-	-
Singkawang Timur	1 514	39 789	42 004	4 094 300	-	5 885	-	-
Singkawang Utara	1 336	37 568	53 616	2 565 128	-	19 873	-	-
Singkawang Barat	1 282	658	21 899	99 695	-	793	-	-
Singkawang Tengah	8 659	26 224	668 472	-	-	4 438	-	-
<b>Kota Singkawang</b>	<b>13 977</b>	<b>151 786</b>	<b>864 411</b>	<b>2 174 152</b>	<b>-</b>	<b>44 392</b>	<b>-</b>	<b>-</b>

Sumber/Source : Dinas Pertanian, Ketahanan Pangan & Perikanan Kota Singkawang/Regional Office of Agriculture, Food Security & Fisheries of Singkawang Municipality



### 5.3 PERIKANAN FISHERY

**Tabel** 5.5.1 **Jumlah Rumah Tangga Perikanan Menurut Subsektor Perikanan di Kota Singkawang, 2019**  
*Number of Fishing Households by Fishery Subsector in Singkawang Municipality, 2019*

Kecamatan Subdistrict	Perikanan Laut Marine Fisheries	Perairan Umum Inland Water	Perikanan Budidaya Culture Fisheries	Jumlah Total
(1)	(2)	(3)	(4)	(5)
Singkawang Selatan	362	17	58	437
Singkawang Timur	50	2	56	108
Singkawang Utara	473	23	7	503
Singkawang Barat	548	26	15	589
Singkawang Tengah	142	7	10	159
<b>2 0 1 9</b>	<b>1 575</b>	<b>75</b>	<b>146</b>	<b>1 796</b>
<b>2 0 1 8</b>	<b>2 348</b>	<b>148</b>	<b>1 070</b>	<b>3 561</b>
<b>2 0 1 7</b>	<b>2 355</b>	<b>17</b>	<b>1 040</b>	<b>3 412</b>
<b>2 0 1 6</b>	<b>2 355</b>	<b>15</b>	<b>1 092</b>	<b>3 462</b>
<b>2 0 1 5</b>	<b>2 355</b>	<b>15</b>	<b>1 071</b>	<b>3 441</b>

Sumber/Source : Dinas Pertanian, Ketahanan Pangan & Perikanan Kota Singkawang/Regional Office of Agriculture, Food Security & Fisheries of Singkawang Municipality

**Tabel** 5.5.2 **Banyaknya Alat Penangkap Ikan Menurut Jenisnya, 2019**  
**Table** 5.5.2 **Number of Production Unit by Type of Fishery Gear, 2019**

Kecamatan Subdistrict	Jaring Insang Gill Net		Jaring Net	Pancing Fishing Rod	
	Hanyut Float	Tetap Permanent		Rawai Longline	Pancing Fishing Rod
(1)	(2)	(3)	(4)	(5)	(6)
Singkawang Selatan	305	41	62	37	37
Singkawang Timur	-	16	7	15	5
Singkawang Utara	263	49	2	35	49
Singkawang Barat	196	39	78	49	56
Singkawang Tengah	49	25	1	25	15
<b>2 0 1 9</b>	<b>813</b>	<b>170</b>	<b>150</b>	<b>161</b>	<b>162</b>
<b>2 0 1 8</b>	<b>810</b>	<b>156</b>	<b>140</b>	<b>149</b>	<b>286</b>
<b>2 0 1 7</b>	<b>840</b>	<b>100</b>	<b>299</b>	<b>148</b>	<b>163</b>
<b>2 0 1 6</b>	<b>813</b>	<b>87</b>	<b>266</b>	<b>123</b>	<b>155</b>
<b>2 0 1 5</b>	<b>795</b>	<b>70</b>	<b>262</b>	<b>108</b>	<b>142</b>

Lanjutan Tabel/*Continued Table* 5.5.2

Kecamatan <i>Subdistrict</i>	Perangkap <i>Trap</i>			Lainnya <i>Other</i>	Jumlah <i>Total</i>
	Sero <i>Sero</i>	Sungkur <i>Spade</i>	Bubu <i>Bubu</i>		
(1)	(7)	(8)	(9)	(10)	(11)
Singkawang Selatan	-	99	40	43	664
Singkawang Timur	-	-	15	6	64
Singkawang Utara	5	124	25	56	608
Singkawang Barat	-	79	5	65	567
Singkawang Tengah	-	23	3	17	158
<b>2 0 1 9</b>	<b>5</b>	<b>325</b>	<b>88</b>	<b>187</b>	<b>2 061</b>
<b>2 0 1 8</b>	<b>4</b>	<b>296</b>	<b>47</b>	<b>266</b>	<b>2 154</b>
<b>2 0 1 7</b>	<b>10</b>	<b>254</b>	<b>56</b>	<b>18</b>	<b>1 888</b>
<b>2 0 1 6</b>	<b>10</b>	<b>245</b>	<b>36</b>	<b>18</b>	<b>1 753</b>
<b>2 0 1 5</b>	<b>8</b>	<b>237</b>	<b>36</b>	<b>13</b>	<b>1 671</b>

Sumber/*Source* : Dinas Pertanian, Ketahanan Pangan & Perikanan Kota Singkawang/*Regional Office of Agriculture, Food Security & Fisheries of Singkawang Municipality*

**Tabel 5.5.3** Banyaknya Sarana Unit Penangkapan Ikan di Kota Singkawang, 2019  
**Number of Marine Fishery In Singkawang Municipality, 2019**

Kecamatan Subdistrict	Tanpa Perahu Without Boat	Perahu Tanpa Motor Boat Without Motor	Motor Tempel Outboard Motor	Kapal Motor (GT) Motor Boat			Jumlah Total
				0-5	6-10	11-30	
(1)	(2)	(3)	(4)	(5)	(6)	(7)	(8)
Singkawang Selatan	16	73	43	33	21	17	203
Singkawang Timur	-	-	3	-	-	-	3
Singkawang Utara	15	176	77	89	65	27	449
Singkawang Barat	10	32	34	124	40	47	287
Singkawang Tengah	87	2	5	17	7	15	133
<b>2 0 1 9</b>	<b>128</b>	<b>283</b>	<b>162</b>	<b>263</b>	<b>133</b>	<b>106</b>	<b>1 075</b>
<b>2 0 1 8</b>	<b>145</b>	<b>294</b>	<b>137</b>	<b>228</b>	<b>129</b>	<b>99</b>	<b>1 032</b>
<b>2 0 1 7</b>	<b>135</b>	<b>303</b>	<b>140</b>	<b>209</b>	<b>130</b>	<b>99</b>	<b>881</b>
<b>2 0 1 6</b>	<b>145</b>	<b>294</b>	<b>137</b>	<b>166</b>	<b>129</b>	<b>99</b>	<b>970</b>
<b>2 0 1 5</b>	<b>145</b>	<b>294</b>	<b>135</b>	<b>163</b>	<b>129</b>	<b>99</b>	<b>965</b>

Sumber/Source : Dinas Pertanian, Ketahanan Pangan & Perikanan Kota Singkawang/Regional Office of Agriculture, Food Security & Fisheries of Singkawang Municipality

**Tabel 5.5.4** **Produksi dan Nilai Produksi Perikanan Laut di Kota Singkawang, 2019**  
**Number of Fishery Production and Production Value in Singkawang Municipality, 2019**

Jenis Ikan Kind of Fish	Produksi Production (Ton)	Nilai Produksi Production Value (Rp.000)
(1)	(2)	(3)
Manyung/Marine Catfish	218,38	5 320,79
Selar/Yellowstripe Scad	608,29	5 677,98
Bawal Hitam/Black Pomfret	216,51	7 415,20
Bawal Putih/Pomfret	189,80	6 697,36
Talang-talang/Queenfish	405,37	10 930,99
Golok-golok/Wolf Herring	188,86	5 488,11
Layaran/Sailfish	18,75	542,50
Kakap Merah/Bambangan/Red Snapper Fish	277,20	2 012,97
Gulama/Tigawaja/Bengal Corvina	52,02	9 188,21
Tongkol Krai (Putih)/Tuna	398,57	8 270,00
Kembung/Long Jawed Mackerel	149,26	2 320,90
Tenggiri/Mackerel	403,03	18 817,29
Kerapu Karang/Groper Fish	152,54	3 958,28
Layur/Sword Fish	15,46	289,55
Cucut/Hiu/Shark	155,12	3 217,33
Pari/Rayfish	37,73	684,84
Selanget/Chacunda gizzard shad	9,37	175,53
Kuro/Senangin/Threadfin	29,99	1 552,34
Tongkol Komo/Eastern Little Tuna	457,15	11 855,27
Ikan Lainnya/Other Fish	-	-

Lanjutan Tabel/Continued Table 5.5.4

Jenis Ikan Kind of Fish	Produksi Production (Ton)	Nilai Produksi Production Value (Rp.000)
(1)	(2)	(3)
Udang Dogol/ <i>Giant Tiger Prawn</i>	55,77	2 606,96
Udang putih/ <i>Jerbung/White Shrimp</i>	55,30	1 148,39
Udang Ratu/ <i>Raja/Queen-King Shrimp</i>	-	-
Udang Lainnya/ <i>Other Shrimp</i>	75,68	1 254,50
Cumi-cumi/ <i>Squid</i>	-	-
Sotong/ <i>Octopus</i>	43,35	1 126,67
<b>2 0 1 9</b>	<b>4 213,50</b>	<b>110 551,97</b>
<b>2 0 1 8</b>	<b>4 293,48</b>	<b>141 114,47</b>
<b>2 0 1 7</b>	<b>1 244,91</b>	<b>32 719,60</b>
<b>2 0 1 6</b>	<b>1 254,91</b>	<b>32 719,60</b>
<b>2 0 1 5</b>	<b>1 180,05</b>	<b>30 928,01</b>

Sumber/Source : Dinas Pertanian, Ketahanan Pangan & Perikanan Kota Singkawang/*Regional Office of Agriculture, Food Security & Fisheries of Singkawang Municipality*

**Tabel** 5.5.5 **Produksi dan Nilai Produksi Perikanan Tangkap Menurut Kecamatan dan Jenis Penangkapan, 2019**  
**Table** 5.5.5 **Production and Production Value of Fish Capture by Subdistrict and Type of Captures, 2019**

Kecamatan Subdistrict	Perikanan Tangkap di Laut Marine Capture Fisheries		Perikanan Perairan Umum Daratan Inland Open Water Capture Fisheries	
	Volume Volume Ton	Nilai Value (000 Rp)	Volume Volume Ton	Nilai Value (000 Rp)
(1)	(2)	(3)	(4)	(5)
Singkawang Selatan	969,10	23 524 994,00	33,50	914 152,00
Singkawang Timur	134,80	-	25,60	127 186,00
Singkawang Utara	1 264,10	30 684 774,00	11,80	1 192 373,00
Singkawang Barat	1 466,30	35 594 338,00	-	1 383 152,00
Singkawang Tengah	379,20	12 478 475,00	1,70	357 712,00
<b>2 0 1 9</b>	<b>4 213,50</b>	<b>102 282 581</b>	<b>72,60</b>	<b>3 974 575</b>
<b>2 0 1 8</b>	<b>4 293,48</b>	<b>141 114 471</b>	<b>...</b>	<b>...</b>
<b>2 0 1 7</b>	<b>1 244,91</b>	<b>32 719 600</b>	<b>118,96</b>	<b>3 755 850</b>
<b>2 0 1 6</b>	<b>1 254,91</b>	<b>32 719 600</b>	<b>138,96</b>	<b>3 755 850</b>
<b>2 0 1 5</b>	<b>1 180,05</b>	<b>30 928 005</b>	<b>144,56</b>	<b>3 872 450</b>

Catatan/Note : (...) data tidak tersedia/data not available

Sumber/Source : Dinas Pertanian, Ketahanan Pangan & Perikanan Kota Singkawang/Regional Office of Agriculture, Food Security & Fisheries of Singkawang Municipality

**Tabel** 5.5.6 **Produksi dan Nilai Produksi Perikanan Perairan Umum di Kota Singkawang, 2019**  
**Table** 5.5.6 **Number of Open Water Fishery Production and Value in Singkawang Municipality, 2019**

Jenis Ikan Kind of Fish	Produksi Production (Ton)	Nilai Produksi Production Value (Rp.000)
(1)	(2)	(3)
Patin Jambal	1,89	98 074,78
Gabus	6,84	524 000,00
Lais	10,66	510 000,00
Toman	10,25	981 000,00
Sepat Siam	0,97	42 357,21
Tambakan	10,57	404 800,00
Belida	3,23	216 650,00
Betutu	2,73	209 200,00
Gurami	1,16	45 233,94
Ikan Lainnya	22,78	831 430,92
Udang Galah	0,37	46 367,66
Udang Lainnya	1,14	65 460,50
<b>2 0 1 9</b>	<b>72,60</b>	<b>3 974 575,00</b>
<b>2 0 1 8</b>	<b>...</b>	<b>...</b>
<b>2 0 1 7</b>	<b>118,96</b>	<b>3 755 850</b>
<b>2 0 1 6</b>	<b>138,96</b>	<b>3 755 850</b>
<b>2 0 1 5</b>	<b>144,56</b>	<b>3 872 450</b>

Catatan/Note : ...) data tidak tersedia/data not available

Sumber/Source : Dinas Pertanian, Ketahanan Pangan & Perikanan Kota Singkawang/Regional Office of Agriculture, Food Security & Fisheries of Singkawang Municipality



**Tabel** 5.5.7 **Produksi dan Nilai Produksi Perikanan Budidaya Menurut Jenis Ikan di Kota Singkawang, 2019**  
**Number of Inland Fishery Cultivation and Value by Kind of Fish In Singkawang Municipality, 2019**

Jenis Ikan Kind of Fish	Produksi Production (Ton)	Nilai Produksi Production Value (Rp.000)
(1)	(2)	(3)
Ikan Mas	96,43	3 327 251,59
Ikan Nila	147,92	3 897 326,98
Ikan Lele	1.012,06	20 346 404,72
Ikan Bawal Air Tawar	515,23	13 379 095,65
Ikan Jelawat	3,49	152 039,32
Ikan Gurame	13,99	656 597,29
Ikan Patin	48,91	1 002 722,41
Ikan Toman	7,36	76 283,32
Ikan Betutu	1,74	109 817,86
Ikan Lainnya	13,12	549 439,46
Udang Vanamei	47,35	3 314 181,85
Udang Galah	2,61	165 299,51
<b>2 0 1 9</b>	<b>1 910,20</b>	<b>46 976 460</b>
<b>2 0 1 8</b>	<b>2 019,34</b>	<b>73 310 011</b>
<b>2 0 1 7</b>	<b>1 226,05</b>	<b>30 344 905</b>
<b>2 0 1 6</b>	<b>1 221,09</b>	<b>26 580 760</b>
<b>2 0 1 5</b>	<b>1 084,50</b>	<b>23 843 920</b>

Sumber/Source : Dinas Pertanian, Ketahanan Pangan & Perikanan Kota Singkawang/Regional Office of Agriculture, Food Security & Fisheries of Singkawang Municipality

**Tabel** 5.5.8 **Produksi Perikanan Laut, Perairan Umum, dan Budidaya di Kota Singkawang (ton), 2019**  
**Number of Marine Fishery, Inland Water and Inland Cultivation Production in Singkawang Municipality (tons), 2019**

Kecamatan Subdistrict	Perikanan Laut Marine Fisheries	Perairan Umum Inland Water	Perikanan Budidaya Culture Fisheries	Jumlah Total
(1)	(2)	(3)	(4)	(5)
Singkawang Selatan	969,10	33,50	764,10	1 766,70
Singkawang Timur	134,80	25,60	725,90	886,30
Singkawang Utara	1 264,10	11,80	95,50	1 371,40
Singkawang Barat	1 466,30	-	191,00	1 657,30
Singkawang Tengah	379,20	1,70	133,70	514,60
<b>2 0 1 9</b>	<b>4 213,50</b>	<b>72,60</b>	<b>1 910,20</b>	<b>6 196,30</b>
<b>2 0 1 8</b>	<b>4 293,48</b>	<b>...</b>	<b>2 019,36</b>	<b>6 312,85</b>
<b>2 0 1 7</b>	<b>1 244,91</b>	<b>118,96</b>	<b>1 226,10</b>	<b>2 589,97</b>
<b>2 0 1 6</b>	<b>1 254,91</b>	<b>138,96</b>	<b>1 221,09</b>	<b>2 614,96</b>
<b>2 0 1 5</b>	<b>1 180,05</b>	<b>144,56</b>	<b>1 084,50</b>	<b>2 409,11</b>

Catatan/Note : ...) data tidak tersedia/data not available

Sumber/Source : Dinas Pertanian, Ketahanan Pangan & Perikanan Kota Singkawang/Regional Office of Agriculture, Food Security & Fisheries of Singkawang Municipality

**Tabel 5.5.9** Nilai Produksi Perikanan Laut, Perairan Umum, dan Budidaya Menurut Kecamatan di Kota Singkawang (ribu rupiah), 2019  
*Value of Marine Fishery, Inland Water and Inland Cultivation Production by Subdistrict in Singkawang Municipality (thousand rupiahs), 2019*

Kecamatan Subdistrict	Perikanan Laut Marine Fisheries	Perairan Umum Inland Water	Perikanan Budidaya Culture Fisheries	Jumlah Total
(1)	(2)	(3)	(4)	(5)
Singkawang Selatan	23 524 994,00	914 152,00	18 791 075,83	43 230 221,83
Singkawang Timur	-	127 186,00	17 851 645,00	17 978 831,00
Singkawang Utara	30 684 774,00	1 192 373,00	2 348 577,07	34 225 724,07
Singkawang Barat	35 594 338,00	1 383 152,00	4 697 154,15	41 674 644,15
Singkawang Tengah	12 478 475,00	357 712,00	3 288 007,90	16 124 194,90
<b>2 0 1 9</b>	<b>102 282 581</b>	<b>3 974 575</b>	<b>46 976 459</b>	<b>153 233 616</b>
<b>2 0 1 8</b>	<b>141 114 471</b>	<b>...</b>	<b>73 317 341</b>	<b>214 431 812</b>
<b>2 0 1 7</b>	<b>32 719 600</b>	<b>3 755 850</b>	<b>30 344 905</b>	<b>66 820 355</b>
<b>2 0 1 6</b>	<b>32 719 600</b>	<b>3 755 850</b>	<b>26 580 760</b>	<b>63 056 210</b>
<b>2 0 1 5</b>	<b>30 928 005</b>	<b>3 872 450</b>	<b>23 843 920</b>	<b>58 644 375</b>

Catatan/Note : (...) data tidak tersedia/data not available

Sumber/Source : Dinas Pertanian, Ketahanan Pangan & Perikanan Kota Singkawang/Regional Office of Agriculture, Food Security & Fisheries of Singkawang Municipality

**5.6 KEHUTANAN  
FORESTRY**

**Tabel 5.6.1 Luas Kawasan Hutan Menurut Jenis Kawasan di Kota Singkawang (ha), 2019**  
**Table Area of Forestry by Kinds of Forestry in Singkawang Municipality (ha), 2019**

<b>Jenis Kawasan Hutan Kind of Forestry</b>	<b>2015</b>	<b>2016</b>	<b>2017</b>	<b>2018</b>	<b>2019</b>
(1)	(2)	(3)	(4)	(5)	(6)
Hutan Suaka/Cagar Alam/ Sanctuary Reserve Area	3 951	2 278	2 278	2 278	2 707
Hutan Lindung/Protection Forest	1 828	1 828	1 828	1 828	...
Hutan Produksi Terbatas/Limited Production Forest	-	-	-	-	...
Hutan Produksi Tetap/Permanent Production Forest	4 598	5 206	5 206	5 206	5 181
Hutan Produksi Konversi/Convertible Production Forest	-	196	196	196	227
Hutan Tanaman Rakyat/Community Forest Plantation	1 432	1 205	1 205	1 205	...
Hutan Tanaman Wisata/Forest Tourism Plantation	-	446	446	446	...
Hutan Lindung Bakau/Mangrove Protected Forest	523	523	523	523	...
<b>Jumlah / Total</b>	<b>12 332</b>	<b>11 682</b>	<b>11 682</b>	<b>11 682</b>	<b>...</b>

Catatan/Note : ...) data tidak tersedia/data not available

Sumber/Source : Dinas Kehutanan Provinsi Kalimantan Barat/Forestry Department of Kalimantan Barat

## Banyaknya Pelanggan PLN Menurut Jenis Pelanggan



Sosial  
1.107



Pemerintah  
497



Rumah Tangga  
57.707



Industri  
6.198

## **BAB 6** **Pertambangan & Energi** **Mining and Energy**



Banyaknya Penjualan Air di Kota Singkawang (Juta Rupiah)

<b>2015</b>	<b>2016</b>	<b>2017</b>	<b>2018</b>	<b>2019</b>
11.349,34	14.500,52	17.183,62	22.024,36	26.594,89



**PENJELASAN TEKNIS****TECHNICAL NOTES**

- |   |  |
|---|--|
| <p>1. Pertambangan adalah suatu kegiatan pengambilan endapan bahan galian berharga dan bernilai ekonomis dari dalam kulit bumi, di bawah permukaan bumi, dan di bawah permukaan air.</p>  | <p>1. <i>Mining is an activity of taking valued quarried material from within the earth layer, under earth surface, and under water level.</i></p>   |
| <p>2. Bahan tambang adalah hasil produksi dari kegiatan pertambangan yang merupakan sumber daya alam yang tidak dapat diperbaharui.</p>   | <p>2. <i>Mine material is a natural resources as the production of mining operations that can not be renewed.</i></p>  |
| <p>3. Pelanggan adalah individu atau kelompok, baik rumah tangga, perusahaan atau institusi non profit yang membeli air bersih dari perusahaan air bersih.</p>  | <p>3. <i>Customers are individuals or groups, whether household, company or non-profit institutions that buy water supply from water supply establishment.</i></p>   |
| <p>4. Air disalurkan adalah volume air bersih dari perusahaan air bersih.</p>   | <p>4. <i>Distributed water is the volume of water supply from water supply establishment.</i></p>  |
| <p>5. Kapasitas listrik terpasang adalah total kapasitas dari seluruh mesin pembangkit listrik yang dioperasikan. Listrik yang dibangkitkan adalah jumlah listrik yang dibangkitkan oleh seluruh mesin pembangkit listrik dan dinyatakan dalam satuan dasar watt/jam.</p> | <p>5. <i>Installed electricMunicipality capaMunicipality is the total capaMunicipality of all operated power plants machines. ElectriMunicipality generated is the amount of electriMunicipality generatedby all power plant engine in Watt hours standard unit.</i></p> |
| <p>6. Jumlah listrik/gas/air bersih yang terjual adalah banyaknya listrik/gas/air bersih yang disalurkan kepada para pelanggan.</p>   | <p>6. <i>Sold electricity/gas/cleaned water is total electricity/gas/cleaned water distributed to customers.</i></p>   |

## ULASAN

## DESCRIPTION

**6.1. Listrik**

Berdasarkan laporan Perusahaan Listrik Negara Wilayah Kalimantan Barat Area Singkawang pada tahun 2019, total daya terpasang sebanyak 100 MW dengan total daya tersambung sebanyak 124.231.450 VA.

Listrik yang dijual oleh PLN pada tahun 2019 sebesar 195.952.607 KWh dengan jumlah pelanggan sebanyak 65.509 pelanggan.

**6.2. Air Minum**

Air bersih merupakan salah satu kebutuhan pokok bagi penduduk baik untuk memasak/minum maupun mencuci/mandi. Bagi daerah Kota Singkawang, khususnya di daerah pedalaman secara tradisional penggunaan air bersih masih bersumber dari sungai/danau dan air hujan. Akan tetapi di sebagian kecamatan air bersih dikelola sebagai komoditas industri oleh PDAM.

Untuk menyediakan sarana air bersih dan sehat, PDAM terus berupaya meningkatkan peranannya. Pada tahun 2019 banyaknya air minum yang disalurkan mengalami peningkatan sebesar 20,21 persen yaitu dari 3.185,04 ribu m<sup>3</sup> pada tahun 2018 menjadi 3.828,81 ribu m<sup>3</sup> di tahun 2019.

**6.1. Electricity**

*Based on report PT. PLN Regional Kalimantan Barat Area of Singkawang in 2019, total installed capacity of electricity was about 100 MW with total transmitted capacity of electricity was 124.231.450 VA.*

*During 2019, total electricity sold by PLN was about 195.952.607 KWh with the number of customer of PLN was 65.509 customer.*

**6.2. Drinking Water**

*Clean water represent one of fundamental requirement for resident good to cooked/drink and also wash/bath. For area of Singkawang Municipality, specially in hinterland, traditionally usage of clean water still stem from river/rainwater and lake. However in this part of district of clean water managed as industrial commodity by PDAM.*


*To provide healthy and clean water, PDAM continue to cope to improve its role. In 2019, the number of water distribution was increased equal to 20,21 percent that is from 3.185,04 thousand m<sup>3</sup> in 2018 becoming 3.828,81 thousand m<sup>3</sup> in 2019.*



**Gambar**  
**Figures**

6.1.

**Banyaknya Pelanggan Listrik PLN menurut Jenis Pelanggan di Kota Singkawang, 2019**  
**Number of Customers of PLN Electricity by Kinds of Customers in Singkawang Municipality, 2019**



Sumber/Source : PT. PLN (Persero) Wilayah Kalimantan Barat Area /PT. PLN (Persero) West Kalimantan Area

**Tabel**  
**Table** 6.1

**Daya Terpasang, Produksi, dan Distribusi Listrik PT. PLN (Persero) pada Cabang/Ranting PLN Menurut Kecamatan di Kota Singkawang, 2019**  
**Installed Electricity Power, Production, and Distribution of PT. PLN (Persero) at PLN Branch by Subdistrict in Singkawang Municipality, 2019**

Kecamatan Subdistrict	Daya Terpasang Installed Electricity Power (VA)	Produksi Listrik Electricity Production (KWh)	Listrik Terjual Electricity Sold (KWh)	Dipakai Sendiri Own Used (KWh)	Susut/ Hilang Shrinkage/ Lost (KWh)
(1)	(2)	(3)	(4)	(5)	(6)
Singkawang Selatan	...	...	...	...	...
Singkawang Timur	...	...	...	...	...
Singkawang Utara	...	...	...	...	...
Singkawang Barat	...	...	...	...	...
Singkawang Tengah	...	...	...	...	...
<b>Kota Singkawang</b>	124 231 450	262 370 781	195 952 607	...	...

Catatan/Note : ...) Data tidak tersedia/Data not available

Sumber/Source : PT. PLN (Persero) Wilayah Kalimantan Barat Area /PT. PLN (Persero) West Kalimantan Area

**Tabel**  
**Table****6.2****Jumlah Pelanggan Listrik Menurut Kecamatan di Kota Singkawang, 2015 - 2019**  
*Number of Electricity Customers by Subdistrict in Singkawang Municipality, 2015 - 2019*

<b>Kecamatan Subdistrict</b>	<b>2015</b>	<b>2016</b>	<b>2017</b>	<b>2018</b>	<b>2019</b>
(1)	(2)	(3)	(4)	(5)	(6)
Singkawang Selatan	...	...	...	...	...
Singkawang Timur	...	...	...	...	...
Singkawang Utara	...	...	...	...	...
Singkawang Barat	...	...	...	...	...
Singkawang Tengah	...	...	...	...	...
<b>Kota Singkawang</b>	<b>53 404</b>	<b>55 988</b>	<b>58 910</b>	<b>62 248</b>	<b>65 509</b>

Catatan/Note : (...) Data tidak tersedia/Data not available

Sumber/Source : PT. PLN (Persero) Wilayah Kalimantan Barat Area /PT. PLN (Persero) West Kalimantan Area

**Tabel** 6.3 **Jumlah Pelanggan dan Air yang Disalurkan Menurut Kecamatan di Kota Singkawang, 2019**  
**Table** 6.3 **Number of Customers and Distributed Water by Subdistrict in Singkawang Municipality, 2019**

Kecamatan Subdistrict	Pelanggan Number of Customers	Air Disalurkan Distributed Water (m <sup>3</sup> )	Nilai Value (000 Rp)
(1)	(2)	(3)	(4)
Singkawang Selatan	406	...	...
Singkawang Timur	491	...	...
Singkawang Utara	2 870	...	...
Singkawang Barat	6 573	...	...
Singkawang Tengah	7 064	...	...
<b>Kota Singkawang</b>	<b>17 404</b>	<b>65 509</b>	<b>26 594 890</b>

Catatan/Note : ...) Data tidak tersedia/Data not available

Sumber/Source : PDAM Kota Singkawang/ Local Clean Water Company of Singkawang Municipality

**Tabel 6.4** Banyaknya Kapasitas Produksi Dan Nilai Jual Listrik Pada PLN Wilayah Kalbar Area Singkawang, 2019  
**Number of Electric Capacity Production and Electric Sold In Kalbar District PLN Singkawang Area, 2019**

<b>Uraian description</b>	<b>2015</b>	<b>2016</b>	<b>2017</b>	<b>2018</b>	<b>2019</b>
(1)	(2)	(3)	(4)	(5)	(6)
Terpasang/ <i>Installed</i> (MW)	55	81	81	100	100
Daya Mampu / <i>Capacity</i> (MW)	47	69	69	85	85
Beban Puncak/ <i>Peak Supply</i>	25	27	29	39	39
Produksi/ <i>Production</i> (Kwh)	176 865 562	169 671 867	...	238 479 017	262 370 781
Pelanggan/ <i>Customers</i>	53 404	55 988	58 910	62 248	65 509
Tersambung/ <i>Transmitted</i> (Va)	98 574 250	104 056 400	108 540 250	115 577 500	124 231 450
Terjual/ <i>Sold</i> (Kwh)	166 221 204	170 978 630	175 651 787	184 277 349	195 952 607
Pendapatan/ <i>Income</i> (000 Rp)	173 280 238	175 366 981	207 102 594	224 128 614	238 782 113

Catatan/Note : ...) data tidak tersedia/Data not available

Sumber/Source : PT. PLN (Persero) Wilayah Kalimantan Barat Area /PT. PLN (Persero) West Kalimantan Area

**Tabel** 6.5 **Jumlah KWH Terjual Setiap Bulan Pada PLN Wilayah Kalbar Area Singkawang, 2015 - 2019**  
**Table** 6.5 **Number of Electric Sold Every Month In Kalbar District PLN Singkawang Area, 2015-2019**

<b>Bulan Month</b>	<b>2015</b>	<b>2016</b>	<b>2017</b>	<b>2018</b>	<b>2019</b>
(1)	(2)	(3)	(4)	(5)	(6)
Januari/ January	12 886 700	13 729 560	15 026 521	14 622 576	15 777 989
Pebruari/ February	12 914 453	13 235 165	13 083 145	13 780 455	14 788 410
Maret/March	13 038 912	14 158 872	14 604 799	15 557 094	16 065 679
April/April	14 361 482	14 462 410	14 431 897	15 246 646	16 410 328
Mei/May	14 545 499	14 589 302	15 032 957	15 746 897	17 530 234
Juni/June	14 111 803	13 858 114	15 181 316	15 516 965	15 899 415
Juli/July	14 521 151	14 752 812	14 507 656	16 010 902	17 044 233
Agustus/August	13 922 540	14 988 053	15 075 206	16 365 004	17 226 539
September/ September	15 089 170	14 057 601	14 310 705	15 441 859	16 667 094
Oktober/October	13 979 781	14 779 011	15 056 490	15 199 801	15 984 204
Nopember/ November	13 433 351	13 889 291	14 384 690	15 192 965	16 089 660
Desember/ December	13 416 362	14 478 439	14 956 405	15 596 185	16 468 822
<b>Jumlah/Total</b>	<b>166 221 204</b>	<b>170 978 630</b>	<b>175 651 787</b>	<b>184 277 349</b>	<b>195 952 607</b>

Sumber/Source : PT. PLN (Persero) Wilayah Kalimantan Barat Area/ PT. PLN (Persero) West Kalimantan Area

**Tabel**  
**Table** 6.6

**Banyaknya Pelanggan, Daya Terpasang, Listrik Terjual dan Nilai Penjualan Listrik PLN di Kota Singkawang, 2019**  
**Number of Customers, Installed Capacity, Sold and Revenue of PLN Electricity in Singkawang Municipality, 2019**

<b>Bulan</b> <b>Month</b>	<b>Pelanggan</b> <b>Customers</b>	<b>Daya Terpasang</b> <b>Installed Capacity</b> <b>(VA)</b>	<b>Listrik Terjual</b> <b>Electric Sold</b> <b>(KWH)</b>	<b>Nilai Penjualan</b> <b>Totals revenue</b> <b>(000 Rp.)</b>
(1)	(2)	(3)	(4)	(5)
Januari/January	62 464	115 998 250	15 777 989	19 231 751,54
Pebruari/February	62 647	116 025 400	30 566 399	37 367 211,90
Maret/March	62 878	116 486 050	46 632 078	56 964 063,33
April/April	63 122	117 103 000	63 042 406	77 009 910,23
Mei/May	63 420	117 928 000	80 572 640	98 318 674,35
Juni/June	63 628	118 607 700	96 472 055	117 644 283,24
Juli/July	63 931	119 846 300	113 516 288	138 399 736,58
Agustus/August	64 179	120 244 050	130 742 827	159 400 530,67
September/September	64 534	121 117 650	147 409 921	179 698 352,90
Oktober/October	64 857	121 869 500	163 394 125	199 122 184,51
Nopember/November	65 132	123 378 300	179 483 785	218 655 007,77
Desember/December	65 509	124 231 450	195 952 607	238 782 113,92
<b>Des 2 0 1 9</b>	<b>65 509</b>	<b>124 231 450</b>	<b>195 952 607</b>	<b>238 782 113,92</b>
<b>Des 2 0 1 8</b>	<b>62 248</b>	<b>115 577 500</b>	<b>184 277 349</b>	<b>224 128 614,24</b>
<b>Des 2 0 1 7</b>	<b>58 910</b>	<b>108 540 250</b>	<b>175 651 787</b>	<b>207 102 594,65</b>
<b>Des 2 0 1 6</b>	<b>55 816</b>	<b>104 056 400</b>	<b>170 978 630</b>	<b>175 366 981,00</b>
<b>Des 2 0 1 5</b>	<b>53 404</b>	<b>98 574 250</b>	<b>166 221 204</b>	<b>173 280 238,00</b>

Sumber/Source : PT. PLN (Persero) Wilayah Kalimantan Barat Area Singkawang / PT. PLN (Persero) West Kalimantan Area

**Tabel 6.7** Banyaknya Pelanggan Listrik PLN Menurut Jenis Pelanggan di Kota Singkawang, 2019  
**Number of Customers of PLN Electricity by Kinds of Customers in Singkawang Municipality, 2019**

Bulan Month	Rumah Tangga House- hold	Industri & Usaha Industry & Establishment	Sosial & Layanan Khusus Social & Specifik Service	Pemerintah Government	Jumlah Total
(1)	(2)	(3)	(4)	(5)	(6)
Januari/January	53 698	7 255	1 040	471	62 464
Pebruari/February	53 871	7 262	1 043	471	62 647
Maret/March	54 091	7 268	1 048	471	62 878
April/April	54 315	7 277	1 055	475	63 122
Mei/May	55 763	6 121	1 060	476	63 420
Juni/June	55 954	6 132	1 066	476	63 628
Juli/July	56 237	6 149	1 069	476	63 931
Agustus/August	56 470	6 152	1 078	479	64 179
September/September	56 809	6 162	1 084	479	64 534
Oktober/October	57 106	6 177	1 094	480	64 857
Nopember/November	57 361	6 181	1 100	490	65 132
Desember/December	57 707	6 198	1 107	497	65 509
<b>Des 2019</b>	<b>57 707</b>	<b>6 198</b>	<b>1 107</b>	<b>497</b>	<b>65 509</b>
<b>Des 2018</b>	<b>53 489</b>	<b>7 256</b>	<b>1 033</b>	<b>470</b>	<b>62 248</b>
<b>Des 2017</b>	<b>50 423</b>	<b>7 028</b>	<b>1 005</b>	<b>454</b>	<b>58 910</b>
<b>Des 2016</b>	<b>47 718</b>	<b>6 895</b>	<b>948</b>	<b>255</b>	<b>55 816</b>
<b>Des 2015</b>	<b>45 173</b>	<b>6 908</b>	<b>919</b>	<b>404</b>	<b>53 404</b>

Sumber/Source : PT. PLN (Persero) Wilayah Kalimantan Barat Area/ PT. PLN (Persero) West Kalimantan Area



**Tabel 6.8** Banyaknya Pelanggan Air Minum Menurut Jenis Pelanggan di Kota Singkawang, 2019  
*Number of Water Customers by Type of Customers in Singkawang Municipality, 2019*

Jenis Pelanggan Type of Customers	2015	2016	2017	2018	2019
(1)	(2)	(3)	(4)	(5)	(6)
<b>1. Sosial</b>	<b>112</b>	<b>85</b>	<b>101</b>	<b>141</b>	<b>162</b>
Sosial Umum	17	6	5	6	7
Sosial Khusus	95	79	96	135	155
<b>2. Non Niaga</b>	<b>9 726</b>	<b>8 746</b>	<b>10 550</b>	<b>13 899</b>	<b>14 466</b>
Rumah Tangga A	46	46	50	56	56
Rumah Tangga B	1 172	1 072	784	766	246
Rumah Tangga C	8 434	7 559	9 634	12 985	14 063
Rumah Tangga D	-	-	-	-	-
Kedutaan Besar/Konsulat	-	-	-	-	-
Intansi Pemerintah	74	69	82	92	101
<b>3. Niaga</b>	<b>2 315</b>	<b>2 143</b>	<b>2 181</b>	<b>2 309</b>	<b>2 719</b>
Niaga Kecil & Menengah	1 214	1 078	1 114	1 227	1 626
Niaga Besar	1 101	1 065	1 067	1 082	1 093
<b>4. Industri</b>	<b>86</b>	<b>73</b>	<b>66</b>	<b>59</b>	<b>56</b>
Industri Kecil Menengah	48	40	38	34	34
Industri Besar	38	33	28	25	22
<b>5. Khusus</b>	<b>42</b>	<b>-</b>	<b>-</b>	<b>-</b>	<b>1</b>
Pelabuhan & sejenisnya	-	-	-	-	1
Karyawan	42	-	-	-	-
Susut/Hilang dalam transmisi	-	-	-	-	-
<b>Jumlah/Total</b>	<b>12 281</b>	<b>11 047</b>	<b>12 898</b>	<b>16 408</b>	<b>17 404</b>

Sumber/Source : PDAM Kota Singkawang/ Local Clean Water Company of Singkawang Municipality

**Tabel 6.9** Banyaknya Pelanggan Air Minum Menurut Jenis Pelanggan (m<sup>3</sup>) di Kota Singkawang, 2019  
**Number of Water Customers by Type of Customers (m<sup>3</sup>) in Singkawang Municipality, 2019**

Jenis Pelanggan Type of Customers	2015	2016	2017	2018	2019
(1)	(2)	(3)	(4)	(5)	(6)
<b>1. Sosial</b>	<b>24 134</b>	<b>44 361</b>	<b>60 125</b>	<b>76 086</b>	<b>83 369</b>
Sosial Umum	1 640	539	1 397	979	710
Sosial Khusus	22 494	43 822	58 726	75 107	82 659
<b>2. Non Niaga</b>	<b>1 035 733</b>	<b>1 441 014</b>	<b>1 737 568</b>	<b>2 434 756</b>	<b>2 955 764</b>
Rumah Tangga A	5 520	7 093	9 662	10 688	11 930
Rumah Tangga B	67 962	126 288	129 582	146 786	97 425
Rumah Tangga C	872 962	1 176 543	1 464 504	2 109 375	2 603 238
Rumah Tangga D	-	-	-	-	-
Kedutaan Besar/ Konsulat	-	-	-	-	-
Intansi Pemerintah	89 289	131 090	133 820	167 907	243 171
<b>3. Niaga</b>	<b>382 462</b>	<b>453 931</b>	<b>531 686</b>	<b>632 992</b>	<b>736 900</b>
Niaga Kecil & Menengah	169 893	199 141	240 637	299 763	408 843
Niaga Besar	212 569	254 790	291 049	333 229	328 057
<b>4. Industri</b>	<b>16 906</b>	<b>22 866</b>	<b>43 639</b>	<b>41 208</b>	<b>52 456</b>
Industri Kecil Menengah	7 418	9 860	10 218	12 298	13 316
Industri Besar	9 488	13 006	33 421	28 910	39 140
<b>5. Khusus</b>	<b>20 439</b>	<b>5 526</b>	-	-	<b>320</b>
Pelabuhan & sejenisnya	-	-	-	-	320
Karyawan	20 439	5 516	-	-	-
Susut/Hilang dalam transmisi	-	-	-	-	-
<b>Jumlah/Total</b>	<b>1 479 674</b>	<b>1 967 698</b>	<b>2 373 018</b>	<b>3 185 042</b>	<b>3 828 489</b>

Sumber/Source : PDAM Kota Singkawang/ Local Clean Water Company of Singkawang Municipality

**Tabel**  
**Table** 6.10**Nilai Penjualan Air Minum Menurut Jenis Pelanggan di Kota Singkawang (Juta rupiah) ,2019**  
**Total Revenue of Water by Type of Customers in Singkawang Municipality, (million rupiahs), 2019**

<b>Jenis Pelanggan</b> <b>Type of Customers</b>	<b>2015</b>	<b>2016</b>	<b>2017</b>	<b>2018</b>	<b>2019</b>
(1)	(2)	(3)	(4)	(5)	(6)
<b>1. Sosial</b>	<b>55,78</b>	<b>81,52</b>	<b>102,54</b>	<b>126,18</b>	<b>147,71</b>
Sosial Umum	5,56	2,81	2,68	2,64	2,50
Sosial Khusus	50,22	78,71	99,86	123,54	145,21
<b>2. Non Niaga</b>	<b>7 351,69</b>	<b>9 696,52</b>	<b>11 372,02</b>	<b>15 443,35</b>	<b>18 953,61</b>
Rumah Tangga A	18,05	29,00	32,50	36,19	41,23
Rumah Tangga B	499,10	764,64	721,87	740,32	478,59
Rumah Tangga C	6 226,34	8 016,43	9 635,39	13 554,30	16 798,05
Rumah Tangga D	-	-	-	-	-
Kedutaan Besar/ Konsulat	-	-	-	-	-
Intansi Pemerintah	608,20	886,45	982,26	1 112,54	1 635,74
<b>3. Niaga</b>	<b>3 706,95</b>	<b>4 418,99</b>	<b>5 095,47</b>	<b>5 892,33</b>	<b>6 754,79</b>
Niaga Kecil & Menengah	1 461,46	1 700,49	1 978,67	2 396,92	3 259,85
Niaga Besar	2 245,49	2 718,50	3 116,80	3 495,41	3 494,94
<b>4. Industri</b>	<b>221,80</b>	<b>300,10</b>	<b>613,59</b>	<b>562,50</b>	<b>733,25</b>
Industri Kecil Menengah	80,87	106,39	107,85	128,73	139,02
Industri Besar	140,93	193,71	505,74	433,77	594,23
<b>5. Khusus</b>	<b>13,12</b>	<b>3,40</b>	-	-	<b>5,53</b>
Pelabuhan & sejenisnya	-	-	-	-	5,53
Karyawan	13,12	3,40	-	-	-
Susut/Hilang dalam transmisi	-	-	-	-	-
<b>Jumlah/Total</b>	<b>11 349,34</b>	<b>14 500,52</b>	<b>17 183,62</b>	<b>22 024,36</b>	<b>26 594,89</b>

Sumber/Source : PDAM Kota Singkawang/ Local Clean Water Company of Singkawang Municipality


**Tabel 6.11** Banyaknya Pelanggan Air Minum Menurut Jenis Pelanggan dan Kecamatan di Kota Singkawang, 2019  
**Number of Water Customers by Type of Customers and Subdistrict in Singkawang Municipality, 2019**

<i>Kecamatan Subdistrict</i>	<i>Singka wang Selatan</i>	<i>Singka wang Timur</i>	<i>Singka wang Utara</i>	<i>Singka wang Barat</i>	<i>Singka wang Tengah</i>	<i>Jumlah Total</i>
(1)	(2)	(3)	(4)	(5)	(6)	(7)
<i>Sosial / Social</i>	6	6	37	51	62	162
<i>Rumah Tangga / Haoushold</i>	360	403	2 708	5 041	5 853	14 365
<i>Pemerintahan / Government</i>	5	5	8	56	27	101
<i>Niaga / Estabilishment</i>	34	76	114	1 383	1 112	2 719
<i>Industri / Manufacture</i>	1	1	2	42	10	56
<i>Khusus / Special</i>	-	-	1	-	-	1
<b><i>Jumlah / Total</i></b>	<b>406</b>	<b>491</b>	<b>2 870</b>	<b>6 573</b>	<b>7 064</b>	<b>17 404</b>

Sumber/Source : PDAM Kota Singkawang/ Local Clean Water Company of Singkawang Municipality



Jumlah Paspor WNI Yang di Keluarkan di Kantor Imigrasi



## BAB 7 Pariwisata Tourism





**PENJELASAN TEKNIS**

1. Konsep dan definisi pariwisata mengikuti rekomendasi United Nations World Tourism Organization (UNWTO) dan International Union of Office Travel Organization (IUOTO).
2. Wisatawan mancanegara (wisman) ialah setiap pengunjung yang mengunjungi suatu negara di luar tempat tinggalnya, didorong oleh satu atau beberapa keperluan tanpa bermaksud memperoleh penghasilan di tempat yang dikunjungi dan lamanya kunjungan tersebut tidak lebih dari satu tahun (12 bulan). Definisi ini mencakup 2 (dua) kategori wisatawan mancanegara, yaitu:
  - a. Wisatawan (turis) ialah setiap pengunjung seperti definisi di atas yang tinggal paling sedikit 24 jam, akan tetapi tidak lebih dari 1 (satu) tahun di tempat yang dikunjungi, dengan maksud antara lain: berlibur, rekreasi, olah raga, bisnis, menghadiri pertemuan, studi, dan kunjungan dengan alasan kesehatan.

**TECHNICAL NOTES**

1. *The concept and definition of tourism refers to the recommendations of the United Nations World Tourism Organization (UNWTO) and International Union of Office Travel Organizations (IUOTO).*
2. *An International Visitor is any person visiting a country other than his usual place of residence for any reason other than for earning income in the country visited, and the length of stay is no more than one year (12 months). This definition covers two categories of foreign visitors, namely:*
  - a. *"Tourist" is any visitor staying for at least 24 hours, but no more than one year, in the country visited, with the intention of visiting, and for any of these purposes: Pleasure, recreation and sports, business, visiting friends and relatives, missions, attending meetings, conferences, visit for health reasons and study.*

- b. Excursionist ialah setiap pengunjung seperti definisi di atas yang tinggal kurang dari 24 jam di tempat yang dikunjungi (termasuk "Cruise passengers"). Cruise Passengers ialah setiap pengunjung yang tiba di suatu negara di mana mereka tidak menginap di akomodasi yang tersedia di negara tersebut, misalnya dengan kapal laut.
  3. Rata-rata lama tinggal adalah rata-rata waktu tinggal wisatawan mancanegara di Indonesia untuk satu kali kunjungan.
  4. Usaha penyediaan akomodasi adalah usaha yang menyediakan pelayanan penginapan yang dapat dilengkapi dengan pelayanan pariwisata lainnya. Usaha penyediaan akomodasi dapat berupa hotel, vila, pondok wisata, bumi perkemahan, persinggahan karavan, dan akomodasi lainnya yang digunakan untuk tujuan pariwisata.
  5. Hotel adalah penyediaan akomodasi secara harian berupa kamar-kamar di dalam satu bangunan yang dapat dilengkapi dengan jasa pelayanan makan dan minum, kegiatan hiburan dan atau fasilitas lainnya. Hotel terdiri dari hotel berbintang dan hotel nonbintang.
- b. *"Excursionist" is any visitor staying less than 24 hours in the country visited including, "Cruise Passengers", i.e. visitors arriving in a country without staying in any accommodation available in the visited country.*
  3. *Average length of stay is the average stay duration of foreign visitor in Indonesia for one trip.*
  4. *The business of providing accommodation is a business that provides specialty services that can be equipped with other tourism services. It includes hotel, villa, cottage, camping, caravan stop, and other accommodation that are used for tourism purposes.*
  5. *Hotel is a daily supply of accommodation rooms within a building which can be equipped with eating and drinking services, entertainment activities and/or other facilities. Hotel consists of a classified hotel and a non-classified hotel.*



6. Hotel bintang adalah usaha penyediaan jasa pelayanan penginapan, makan minum serta jasa lainnya bagi umum dengan menggunakan sebagian atau seluruh bangunan. Usaha ini dikelola secara komersial serta memenuhi ketentuan persyaratan sebagai hotel bintang (termasuk berlian) yang ditetapkan dalam surat keputusan instansi yang membinanya. Misalnya hotel bintang lima, hotel bintang empat dan seterusnya.
  7. Tingkat penghunian kamar hotel adalah persentase banyaknya malam kamar yang dihuni terhadap banyaknya malam kamar yang tersedia.
  8. Rata-rata lamanya tamu menginap adalah banyaknya malam tempat tidur yang terpakai (malam tamu) dengan banyaknya tamu yang menginap di hotel atau akomodasi lainnya.
6. *A classified hotel is the business of providing an accommodation, eating and drinking as well as other services for the public by using a building or a part of a building. It is managed commercially and meets specified requirements as a star hotel (including diamonds) set forth in the decree of fostering agency. For example, five star hotel, four star hotel, and so on.*
  7. *Room occupancy rate is the number of room-nights occupied divided by the number of room-nights available, multiplied by 100 percent.*
  8. *Average length of stay is the number of bed-nights used (guest night) divided by the number of guests coming to spend the night at the accommodation.*

## ULASAN

## DESCRIPTION

## 7.1. Objek Wisata

Pembangunan kepariwisataan diarahkan pada peningkatan peran pariwisata dalam kegiatan ekonomi yang dapat menciptakan lapangan kerja serta kesempatan berusaha dengan tujuan untuk meningkatkan pendapatan masyarakat serta pendapatan daerah. Upaya yang dilakukan pemerintah adalah melalui pengembangan dan pendayagunaan berbagai potensi kepariwisataan di Kota Singkawang.

Keberhasilan dalam bidang kepariwisataan dicerminkan dengan semakin meningkatnya arus kunjungan dari tahun ke tahun.

Kota Singkawang merupakan salah satu daerah tujuan wisata di Kalimantan Barat. Setidaknya terdapat beberapa lokasi objek wisata. Masing-masing mempunyai kekhususan mulai dari pantai, taman bunga dan hortikultura, restoran dan tempat pemancingan, alam gunung dan sumber air bersih, sungai berbatu ataupun sekadar taman bermain. Sebagian diantaranya dilengkapi dengan tempat akomodasi berupa penginapan dan restoran. Saat ini setidaknya terdapat 26 objek wisata di Kota Singkawang yang dapat dikunjungi.

## 7.1. Tourism Object

*The development of tourism is aimed to increase the tourism role on economic activity. Therefore, the government is encouraging the development of tourism to expand job opportunities, increase people's welfare and region income as well. The effort is done through the development of any potential tourism in Singkawang Municipality.*

*The increasing number of foreign visitors shows the success of the tourism industry from year to year.*

*Singkawang is one of the most wanting tourism destination in Kalimantan Barat. At least there are some tourist locations. Each has an exotic pleasure ranging from the beach, flower garden and horticultural, restaurants and fishing, mountains and natural water resources, river rocks or just a playground. Some of them are equipped with a place of lodging accommodations and restaurants. In this time, there are 26 objects of tourism in Singkawang Municipality.*

## 7.2. Hotel

Hotel merupakan salah satu sarana akomodasi yang sangat diperlukan sebagai penunjang pariwisata daerah.

Pada tahun 2019 tingkat penghunian kamar hotel (TPK) hotel berbintang di Kota Singkawang tertinggi terjadi pada bulan Juni, yaitu sebesar 57,33 persen, diikuti masing-masing oleh bulan Februari dan April, masing-masing sebesar 55,47 persen dan 53,58 persen. Tingkat penghunian kamar hotel (TPK) akomodasi lainnya tertinggi terjadi pada bulan Februari, yaitu sebesar 26,08 persen. Secara keseluruhan tingkat penghunian kamar hotel (TPK) di Kota Singkawang sebesar 24,93 persen.

Selanjutnya rata-rata lama menginap tamu asing dan tamu domestik pada hotel berbintang dan akomodasi lainnya pada tahun 2019 tercatat sebesar 1,14 hari dan 1,20 hari.

## 7.2. Accomodations

*Hotel is one of accommodation which required as supporting regional tourism.*

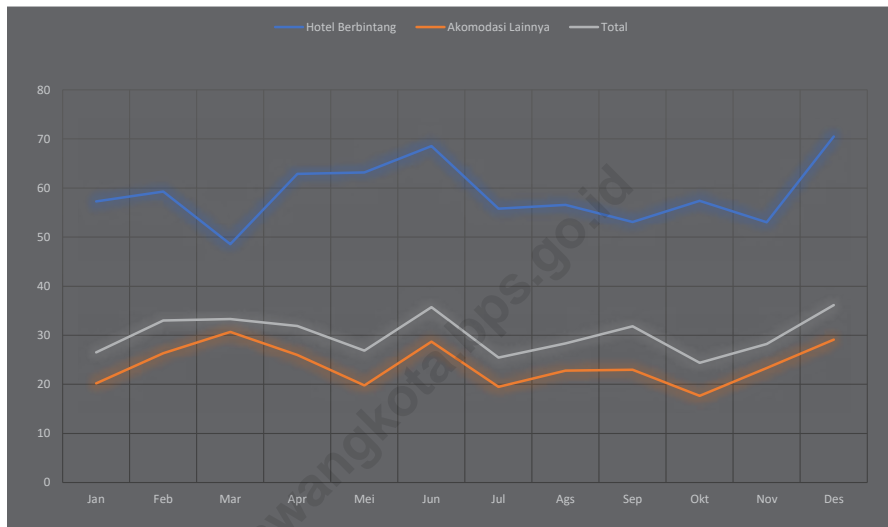
*In 2019, the highest room occupancy rate (ROR) of star hotels in Singkawang Municipality was occurred in June with ROR as big as 57,33 percent, followed by February And April respectively 55,47 percent and 53,58 percent. The highest room occupancy rate (ROR) of others accommodations was happen in March (30,68 percent). Overall, room occupancy rate (ROR) of hotels in Singkawang Municipality was 24,93 percent.*

*Afterward, the average length of stay of foreign and domestic guests at star hotels and other accommodation in 2018 was recorded at 1,14 days and 1,20 days.*

**Gambar**  
**Figures**

7.1.

**Persentase Tingkat Penghunian Kamar (TPK) Hotel di Kota Singkawang, 2019**  
**Percentage of Rooms Occupancy Rate in Singkawang Municipality, 2019**



Sumber/Source : Badan Pusat Statistik Kota Singkawang/BPS-Statistics of Singkawang Municipality

**Tabel 7.1** Jumlah Rumah Makan/Restoran Menurut Kecamatan di Kota Singkawang, 2014 dan 2018  
**Number of Restaurant by Subdistrict in Singkawang Municipality, 2014 and 2018**

Kecamatan Subdistrict	2014	2018
(1)	(2)	(3)
Singkawang Selatan	30	181
Singkawang Timur	65	29
Singkawang Utara	236	200
Singkawang Barat	267	162
Singkawang Tengah	91	234
<b>Jumlah/Total</b>	<b>689</b>	<b>806</b>

Sumber/Source : Hasil Pendataan Potensi desa (PODES)/ Results of village potential data collection (Podes)

**Tabel** 7.2 **Tempat-Tempat Rekreasi Menurut Lokasi di Kota Singkawang, 2019**  
***Name of Tourism Place by Location in Singkawang Municipality, 2019***

<b>Nama Tempat Rekreasi</b> <b><i>Name of Tourism Place</i></b>	<b>Lokasi</b> <b><i>Location</i></b>
(1)	(2)
Taman Pasir Panjang	Kecamatan Singkawang Selatan
Palm Beach	Kecamatan Singkawang Selatan
Taman Rekreasi Tanjung Bajau	Kecamatan Singkawang Selatan
Taman Rekreasi Bougenville	Kecamatan Singkawang Selatan
Taman Rekreasi Chidayu Indah	Kecamatan Singkawang Selatan
Danau Tadow Indah	Kecamatan Singkawang Selatan
Batu Burung	Kecamatan Singkawang Selatan
Dayang Resort	Kecamatan Singkawang Selatan
Desa Wisata Pabayo Gagas	Kecamatan Singkawang Timur
Batu Belimbing	Kecamatan Singkawang Timur
Hang Moi	Kecamatan Singkawang Timur
Gunung Pasi	Kecamatan Singkawang Timur
Gunung Roban	Kecamatan Singkawang Timur
Air Ria	Kecamatan Singkawang Timur
Pekong Surga Neraka	Kecamatan Singkawang Timur
Air Terjun Si Bo Hay	Kecamatan Singkawang Timur
Waterboom Gunung Poteng	Kecamatan Singkawang Timur
Desa Wisata Jarumnas	Kecamatan Singkawang Utara
Kawasan Mangrove Setapuk	Kecamatan Singkawang Utara
Taman Rekreasi Teratai Indah	Kecamatan Singkawang Barat
Pekong Bumi Raya	Kecamatan Singkawang Barat
Pekong Cikuk	Kecamatan Singkawang Barat

Lanjutan Tabel/Continued Table : 7.2

<b>Nama Tempat Rekreasi</b> <i>Name of Tourism Place</i>	<b>Lokasi</b> <i>Location</i>
(1)	(2)
Taman Burung	Kecamatan Singkawang Barat
Taman Gunung Sari	Kecamatan Singkawang Barat
Pasar Baru	Kecamatan Singkawang Barat
Wisata Mangrove Kuala	Kecamatan Singkawang Barat

Sumber/Source : Dinas Pariwisata, Pemuda dan Olahraga Kota Singkawang/ *Department of Tourism, Youth and Sports of Singkawang Municipality*

**Tabel 7.3** Jumlah Akomodasi Hotel Menurut Kecamatan di Kota Singkawang, 2019  
**Number of Hotels Accommodation by Subdistrict in Singkawang Municipality, 2019**

Kecamatan Subdistrict	Hotel Hotels	Kamar Rooms	Tempat Tidur Beds	Kapasitas Tamu Guest Capacity
(1)	(2)	(3)	(4)	(5)
Singkawang Selatan	5	355	576	947
Singkawang Timur	1	15	29	30
Singkawang Utara	1	30	60	60
Singkawang Barat	27	1 030	1 618	2 047
Singkawang Tengah	5	122	209	250
<b>2 0 1 9</b>	<b>39</b>	<b>1 552</b>	<b>2 492</b>	<b>3 334</b>
<b>2 0 1 8</b>	<b>37</b>	<b>1 624</b>	<b>1 960</b>	<b>3 321</b>
<b>2 0 1 7</b>	<b>36</b>	<b>1 474</b>	<b>2 654</b>	<b>2 853</b>
<b>2 0 1 6</b>	<b>29</b>	<b>1 092</b>	<b>1 526</b>	<b>2 547</b>

Sumber/Source : Badan Pusat Statistik Kota Singkawang/BPS-Statistics of Singkawang Municipality



**Tabel**  
**Table** 7.4**Jumlah Pengunjung ke Objek Wisata di Kota Singkawang, 2019**  
**Number of Visitors to Tourism Objects in Singkawang Municipality, 2019**

Objek Wisata <i>Tourist attraction</i>	Jumlah Pengunjung <i>Number of Visitor</i>			Jumlah <i>Total</i>
	Lokal <i>Local tourists</i>	Nusantara <i>Domestic tourists</i>	Mancanegara <i>Foreign tourists</i>	
(1)	(2)	(3)	(4)	(5)
Taman Pasir Panjang Indah	...	...	...	...
Palm Beach	...	...	...	...
Tanjung Bajau	...	...	...	...
Taman Bogenville	...	...	...	...
Taman Cidayu	...	...	...	...
Taman Teratai Indah	...	...	...	...
Taman Cinta	...	...	...	...
<b>2019</b>	<b>434 818</b>	...	...	<b>434 818</b>
<b>2018</b>	...	...	...	<b>433 997</b>
<b>2017</b>	...	...	...	<b>456 679</b>
<b>2016</b>	<b>298 447</b>	<b>77 384</b>	<b>2 067</b>	<b>377 898</b>

Catatan/Notes : ... ) data tidak tersedia/data not available

Sumber/Source : Dinas Pariwisata, Pemuda dan Olahraga Kota Singkawang/ Department of Tourism, Youth and Sports of Singkawang Municipality

**Tabel 7.5** Jumlah Kunjungan Wisatawan Mancanegara dan Domestik di Kota Singkawang, 2019  
**Number of International and Domestic Visitors in Singkawang Municipality, 2019**

Tahun Years	Jumlah Pengunjung Number of Visitor		Jumlah Total
	Mancanegara International	Domestik Domestic	
(1)	(2)	(3)	(5)
2010	710	458 638	459 348
2011	1 317	467 620	468 937
2012	1 133	483 403	484 536
2013	1 183	492 445	493 628
2014	1 232	504 698	505 930
2015	1 189	510 802	511 991
2016	1 164	513 825	514 989
2017	1 095	641 384	642 479
2018	2 417	719 550	721 967
2019	2 435	720 497	722 932

Sumber/Source : Dinas Pariwisata, Pemuda dan Olahraga Kota Singkawang/ Department of Tourism, Youth and Sports of Singkawang Municipality

**Tabel  
Table**

7.6

**Persentase Tingkat Penghuni/Pemakaian Kamar,  
Tempat Tidur dan Kamar Ganda (GPR) Hotel Berbintang  
di Kota Singkawang, 2019**  
*Percentage of Rooms, Beds Occupancy Rate and Guest per  
Rooms Star Hotels in Singkawang Municipality, 2019*

<b>Bulan Month</b>	<b>Kamar Rooms</b>	<b>Tempat Tidur Beds</b>	<b>Kamar Ganda Guest per Rooms</b>
(1)	(2)	(3)	(4)
Januari/January	46,55	32,92	1,50
Februari/February	55,47	47,23	1,80
Maret/March	52,64	50,82	2,04
April/April	53,58	38,97	1,53
Mei/May	41,20	28,41	1,44
Juni/June	57,33	55,52	2,02
Juli/July	47,51	37,92	1,67
Agustus/August	47,94	45,56	1,98
September/September	35,03	22,46	1,34
Oktober/October	28,71	26,06	1,90
November/November	42,23	35,77	1,77
Desember/December	50,10	47,26	1,97
<b>2019</b>	<b>46,03</b>	<b>38,74</b>	<b>1,76</b>
<b>2018</b>	<b>58,51</b>	<b>52,32</b>	<b>1,86</b>
<b>2017</b>	<b>52,15</b>	<b>46,77</b>	<b>1,79</b>
<b>2016</b>	<b>38,61</b>	<b>33,62</b>	<b>1,74</b>

Sumber/Source : Badan Pusat Statistik Kota Singkawang/BPS-Statistics of Singkawang Municipality

**Tabel**  
**Table** 7.7

**Persentase Tingkat Penghuni/Pemakaian Kamar, Tempat Tidur dan Kamar Ganda (GPR) Akomodasi Lainnya di Kota Singkawang, 2019**  
**Percentage of Rooms, Beds Occupancy Rate and Guest per Rooms Others Accomodation in Singkawang Municipality, 2019**

<b>Bulan</b> <b>Month</b>	<b>Kamar</b> <b>Rooms</b>	<b>Tempat Tidur</b> <b>Beds</b>	<b>Kamar Ganda</b> <b>Guest per Rooms</b>
(1)	(2)	(3)	(4)
Januari/January	17,65	16,18	2,03
Februari/February	26,08	22,70	1,93
Maret/March	18,94	16,46	1,92
April/April	20,55	18,00	1,94
Mei/May	15,28	13,32	1,93
Juni/June	23,16	20,51	1,96
Juli/July	16,60	14,18	1,89
Agustus/August	18,06	15,51	1,90
September/September	16,77	14,58	1,92
Oktober/October	16,41	14,15	1,91
November/November	20,18	17,45	1,91
Desember/December	22,31	20,04	1,99
<b>2019</b>	<b>19,26</b>	<b>16,87</b>	<b>1,94</b>
<b>2018</b>	<b>23,89</b>	<b>23,89</b>	<b>1,91</b>
<b>2017</b>	<b>22,47</b>	<b>20,22</b>	<b>1,85</b>
<b>2016</b>	<b>23,18</b>	<b>21,42</b>	<b>1,87</b>

Sumber/Source : Badan Pusat Statistik Kota Singkawang/BPS-Statistics of Singkawang Municipality

**Tabel 7.8** **Persentase Tingkat Penghuni / Pemakaian Kamar, Tempat Tidur dan Kamar Ganda (GPR) di Kota Singkawang, 2019**  
**Percentage of Rooms, Beds Occupancy Rate and Guest per Rooms in Singkawang Municipality, 2019**

Bulan Month	Kamar Rooms	Tempat Tidur Beds	Kamar Ganda Guest per Rooms
(1)	(2)	(3)	(4)
Januari/January	22,85	19,08	1,83
Februari/February	31,37	26,95	1,89
Maret/March	25,00	22,42	1,97
April/April	27,19	22,05	1,78
Mei/May	21,12	16,57	1,71
Juni/June	30,86	28,05	1,99
Juli/July	23,57	19,29	1,79
Agustus/August	24,73	21,92	1,94
September/September	20,84	16,27	1,70
Oktober/October	19,15	16,70	1,90
November/November	25,11	21,36	1,86
Desember/December	28,51	25,85	1,98
<b>2019</b>	<b>24,93</b>	<b>21,30</b>	<b>1,87</b>
<b>2018</b>	<b>30,14</b>	<b>26,70</b>	<b>1,86</b>
<b>2017</b>	<b>26,93</b>	<b>23,60</b>	<b>1,79</b>
<b>2016</b>	<b>25,74</b>	<b>23,41</b>	<b>1,84</b>

Sumber/Source : Badan Pusat Statistik Kota Singkawang/BPS-Statistics of Singkawang Municipality

**Tabel 7.9 Rata-Rata Lamanya Tamu Menginap (dalam hari/ malam) Hotel Berbintang di Kota Singkawang, 2019**  
**Table 7.9 Average Length of Stay of Guests (nights/day) at Star Hotels in Singkawang Municipality, 2019**

<b>Bulan Month</b>	<b>Asing Foreign</b>	<b>Domestik Domestic</b>	<b>Jumlah Totals</b>
(1)	(2)	(3)	(4)
Januari/January	1,18	1,60	1,59
Februari/February	1,04	1,23	1,23
Maret/March	1,03	1,70	1,69
April/April	1,08	1,36	1,35
Mei/May	1,22	2,02	2,00
Juni/June	1,00	1,14	1,14
Juli/July	1,13	1,22	1,22
Agustus/August	1,34	1,38	1,38
September/September	1,41	1,25	1,26
Oktober/October	1,00	1,01	1,01
November/November	1,00	1,15	1,14
Desember/December	1,00	1,14	1,13
<b>2019</b>	<b>1,13</b>	<b>1,29</b>	<b>1,29</b>
<b>2018</b>	<b>1,43</b>	<b>1,62</b>	<b>1,62</b>
<b>2017</b>	<b>1,04</b>	<b>1,73</b>	<b>1,73</b>
<b>2016</b>	<b>1,38</b>	<b>2,15</b>	<b>2,14</b>

Sumber/Source : Badan Pusat Statistik Kota Singkawang/BPS-Statistics of Singkawang Municipality

**Tabel 7.10 Rata-Rata Lamanya Tamu Menginap (dalam hari/ malam) Akomodasi Lainnya di Kota Singkawang, 2019**  
**Average Length of Stay of Guests (nights/day) at Others Accomodation in Singkawang Municipality, 2019**

Bulan Month	Asing Foreign	Domestik Domestic	Jumlah Totals
(1)	(2)	(3)	(4)
Januari/January	0,38	1,40	1,38
Februari/February	1,06	1,17	1,17
Maret/March	1,02	1,31	1,31
April/April	0,91	1,30	1,30
Mei/May	1,13	1,39	1,39
Juni/June	1,03	1,12	1,12
Juli/July	1,04	1,04	1,04
Agustus/August	1,19	1,15	1,15
September/September	0,97	1,20	1,19
Oktober/October	1,17	1,18	1,18
November/November	2,24	1,25	1,27
Desember/December	1,17	1,07	1,08
<b>2019</b>	<b>1,14</b>	<b>1,20</b>	<b>1,20</b>
<b>2018</b>	<b>1,47</b>	<b>1,35</b>	<b>1,35</b>
<b>2017</b>	<b>1,75</b>	<b>1,43</b>	<b>1,44</b>
<b>2016</b>	<b>1,30</b>	<b>1,35</b>	<b>1,35</b>

Sumber/Source : Badan Pusat Statistik Kota Singkawang/BPS-Statistics of Singkawang Municipality

**Tabel** 7.11 **Rata-Rata Lamanya Tamu Menginap (dalam hari/ malam) di Kota Singkawang, 2019**  
**Average Length of Stay of Guests (nights/day) in Singkawang Municipality, 2019**

<b>Bulan Month</b>	<b>Asing Foreign</b>	<b>Domestik Domestic</b>	<b>Jumlah Totals</b>
(1)	(2)	(3)	(4)
Januari/January	0,64	1,45	1,44
Februari/February	1,05	1,19	1,19
Maret/March	1,02	1,44	1,44
April/April	0,99	1,32	1,32
Mei/May	1,17	1,57	1,57
Juni/June	1,02	1,13	1,13
Juli/July	1,10	1,11	1,11
Agustus/August	1,27	1,24	1,24
September/September	1,18	1,21	1,21
Oktober/October	1,06	1,12	1,12
November/November	1,64	1,21	1,22
Desember/December	1,07	1,10	1,10
<b>2019</b>	<b>1,13</b>	<b>1,23</b>	<b>1,23</b>
<b>2018</b>	<b>1,46</b>	<b>1,42</b>	<b>1,42</b>
<b>2017</b>	<b>1,74</b>	<b>1,72</b>	<b>1,72</b>
<b>2016</b>	<b>1,30</b>	<b>1,48</b>	<b>1,48</b>

Sumber/Source : Badan Pusat Statistik Kota Singkawang/BPS-Statistics of Singkawang Municipality



**Tabel**  
**Table** 7.12

**Persentase Jumlah Tamu Asing dan Domestik, 2019**  
**Percentage of Foreign and Domestic Guests Visitation, 2019**

Bulan Month	Hotel Berbintang Star Hotels		Akomodasi Lainnya Other Accomodation		Jumlah Totals	
	Asing Foreign	Domestik Domestic	Asing Foreign	Domestik Domestic	Asing Foreign	Domestik Domestic
(1)	(2)	(3)	(4)	(5)	(6)	(7)
Januari/January	2,24	97,76	1,74	98,26	1,88	98,12
Februari/February	0,78	99,22	0,62	99,38	0,67	99,33
Maret/March	1,92	98,08	2,07	97,93	2,02	97,98
April/April	2,53	97,47	1,24	98,76	1,67	98,33
Mei/May	2,30	97,70	1,33	98,67	1,61	98,39
Juni/June	0,52	99,48	0,94	99,06	0,76	99,24
Juli/July	7,75	92,25	1,55	98,45	3,94	96,06
Agustus/August	4,63	95,37	2,84	97,16	3,56	96,44
September/September	5,01	94,99	2,03	97,97	2,87	97,13
Oktober/October	5,24	94,76	1,58	98,42	2,93	97,07
November/November	2,94	97,06	1,96	98,04	2,33	97,67
Desember/December	4,19	95,81	1,62	98,38	2,59	97,41
<b>2019</b>	<b>3,33</b>	<b>96,67</b>	<b>1,59</b>	<b>98,41</b>	<b>2,20</b>	<b>97,80</b>
<b>2018</b>	<b>0,31</b>	<b>99,69</b>	<b>1,00</b>	<b>99,00</b>	<b>0,81</b>	<b>99,19</b>
<b>2017</b>	<b>0,06</b>	<b>99,94</b>	<b>2,69</b>	<b>97,31</b>	<b>2,32</b>	<b>97,68</b>
<b>2016</b>	<b>0,82</b>	<b>99,18</b>	<b>2,46</b>	<b>97,54</b>	<b>2,20</b>	<b>97,80</b>

Sumber/Source : Badan Pusat Statistik Kota Singkawang/BPS-Statistics of Singkawang Municipality

**Tabel 7.13** Jumlah Pelayanan Keimigrasian di Kota Singkawang, 2019  
**Table** Number of Services at Immigration Office in Singkawang Municipality, 2019

Uraian Description	2015	2016	2017	2018	2019
(1)	(2)	(3)	(4)	(5)	(6)
1. Paspor RI					
W N A	-	-	-	-	-
W N I	31 949	31 771	16 886	27 523	25 959
2.Surat Perjalanan Laksana Paspor	-	-	-	-	-
3.Perpanjangan Paspor RI	-	-	-	-	-
4.Penggantian Paspor RI	1 344	501	11 504	11 834	11 266
5.Exit Permit	-	-	-	-	-
6.Multiple Exit Permit	-	2	223	1	225
7.Exit Re-Entry Permit	3	35	17	74	66
8.Exit Permit Only (EPO)	21	66	63	57	109
9.Exit Penduduk Luar Negeri	143	149	-	-	-
10.Kartu Izin Tinggal Terbatas					
Baru	109	112	143	146	182
Lama	17	23	80	71	38
11.Lintas Batas					
Berangkat WNI	16 947	18 447	23 951	22 195	31 026
Berangkat WNA	200	431	1 152	1 083	1 073
Tiba WNI	11 200	14 168	16 886	18 025	25 415
Tiba WNA	216	561	1 353	1 228	1 138
12.Pengeluaran Pas Lintas Batas	7 375	9 214	6 025	2 270	4 943

Sumber/Source : Kantor Imigrasi Kota Singkawang/ Immigration office Of Singkawang Municipality

**Tabel 7.14** Jumlah Pelayanan Lintas Batas Yang Tercatat pada Kantor Imigrasi Kota Singkawang, 2019  
**Number of Border Limits Services at Immigration Office in Singkawang Municipality, 2019**

Bulan Month	WNI		WNA	
	Berangkat Departed	Tiba Arrived	Berangkat Departed	Tiba Arrived
(1)	(2)	(3)	(4)	(5)
Januari/January	2 080	1 637	60	55
Februari/February	1 848	1 535	77	70
Maret/March	2 151	1 818	51	62
April/April	2 278	1 793	68	78
Mei/May	2 932	2 174	67	103
Juni/June	3 142	2 533	212	178
Juli/July	2 826	2 224	87	88
Agustus/August	2 742	2 158	111	137
September/September	2 417	2 146	114	93
Oktober/October	2 548	2 216	68	77
November/November	2 559	2 036	83	89
Desember/December	3 503	3 149	108	127
<b>2019</b>	<b>31 026</b>	<b>25 419</b>	<b>1 106</b>	<b>1 157</b>
<b>2018</b>	<b>22 195</b>	<b>18 025</b>	<b>1 083</b>	<b>1 228</b>
<b>2017</b>	<b>23 951</b>	<b>16 886</b>	<b>1 152</b>	<b>1 353</b>
<b>2016</b>	<b>18 447</b>	<b>14 168</b>	<b>431</b>	<b>561</b>
<b>2015</b>	<b>16 947</b>	<b>11 200</b>	<b>200</b>	<b>216</b>

Sumber/Source : Kantor Imigrasi Kota Singkawang/ Immigration office Of Singkawang Municipality

**Tabel 7.15** Jumlah Paspor Yang Diterbitkan Kantor Imigrasi Kota Singkawang, 2019  
**Table** *Number of Passport Issued by Immigration Office in Singkawang Municipality, 2019*

Bulan Month	WNI			Jumlah Total
	Baru New	Perpanjangan Extension	Penggantian Replacement	
(1)	(2)	(3)	(4)	(5)
Januari/January	1 209	-	908	2 117
Februari/February	975	-	804	1 779
Maret/March	1 039	-	971	2 010
April/April	830	-	736	1 566
Mei/May	1 313	-	993	2 306
Juni/June	953	-	842	1 795
Juli/July	1 803	-	1.440	3 243
Agustus/August	1 243	-	929	2 172
September/September	1 602	-	974	2 476
Oktober/October	1 407	-	999	2 406
November/November	1 135	-	836	1 971
Desember/December	1 184	-	934	2 118
<b>2019</b>	<b>14 693</b>	<b>-</b>	<b>11 366</b>	<b>25 959</b>
<b>2018</b>	<b>15 689</b>	<b>-</b>	<b>11 834</b>	<b>27 523</b>
<b>2017</b>	<b>13 883</b>	<b>-</b>	<b>11 504</b>	<b>25 387</b>
<b>2016</b>	<b>...</b>	<b>-</b>	<b>501</b>	<b>501</b>
<b>2015</b>	<b>...</b>	<b>-</b>	<b>1 344</b>	<b>1 344</b>

Catatan/Notes : (...) data tidak tersedia/data not available

Sumber/Source : Kantor Imigrasi Kota Singkawang/ Immigration office Of Singkawang Municipality

JUMLAH KENDARAAN  
BERMOTOR TAHUN 2019  
SEBANYAK 3.427  
BUAH



JUMLAH PENGELUARAN SIM  
DI KOTA SINGKAWANG SELAMA 2019  
SEBANYAK 11.507 BUAH



**PENJELASAN TEKNIS****TECHNICAL NOTES**

- |   |   |
|---|---|
| <p>1. Data transportasi dan komunikasi meliputi:</p> <ol style="list-style-type: none"> <li>a. Panjang jalan</li> <li>b. Angkutan darat</li> <li>c. Angkutan laut</li> <li>d. Angkutan udara</li> <li>e. Pos dan telekomunikasi</li> </ol>  | <p>1. <i>Data on transportations and communications includes:</i></p> <ol style="list-style-type: none"> <li>a. <i>Length of road</i></li> <li>b. <i>Land transportation</i></li> <li>c. <i>Sea transportation</i></li> <li>d. <i>Air transportation</i></li> <li>e. <i>Post and telecommunication</i></li> </ol>   |
| <p>2. Kendaraan bermotor adalah setiap kendaraan yang digerakkan oleh peralatan teknik yang ada pada kendaraan tersebut, biasanya digunakan untuk angkutan orang atau barang di atas jalan raya selain kendaraan yang berjalan di atas rel. Kendaraan bermotor yang dicatat adalah semua jenis kendaraan kecuali kendaraan bermotor TNI/Polri dan Korps Diplomatik.</p> | <p>2. <i>Motor vehicles are any type of vehicles motorized by machine set up in those vehicles, they are usually used for transporting peoples or goods on roads except vehicles moving along a railway line. The data cover all kinds of motor vehicles except those belong to Indonesian Army Force Indonesian State Police and Diplomatic Corps.</i></p> |
| <p>3. Mobil penumpang adalah setiap kendaraan bermotor yang dilengkapi dengan tempat duduk untuk sebanyak-banyaknya delapan orang, tidak termasuk tempat duduk untuk pengemudi, baik dilengkapi atau tidak dilengkapi bagasi.</p>   | <p>3. <i>Passenger cars are any motor vehicles with no more than eight seats, excluding seat for driver, it can be with or without hoot.</i></p>  |
| <p>4. Mobil bis adalah setiap kendaraan bermotor yang dilengkapi dengan tempat duduk untuk lebih dari delapan orang, tidak termasuk tempat duduk untuk pengemudi, baik dilengkapi atau tidak dilengkapi bagasi.</p>   | <p>4. <i>Buses are large passenger cars having seats for more than eight passengers, excluding seat for driver, it can be with or without hoot.</i></p>   |

5. Mobil truk adalah setiap kendaraan bermotor yang digunakan untuk angkutan barang, selain mobil penumpang, mobil bis dan kendaraan bermotor roda dua.
  6. Data panjang jalan negara dan jalan provinsi bersumber dari Kementerian Pekerjaan Umum. Sedangkan jalan kabupaten/kota bersumber dari Dinas Pekerjaan Umum Kabupaten/Kota, diolah dari daftar PJ-II/5.
  7. Sumber data transportasi berasal dari masing-masing instansi terkait, dikumpulkan oleh Badan Pusat Statistik (BPS) setiap bulan/tahun.
  8. Kantor Pos adalah tempat pemberi pelayanan komunikasi tertulis dan atau surat elektronik, layanan paket, layanan logistik, layanan transaksi keuangan, dan layanan keagenan pos untuk kepentingan umum. Rumah pos berfungsi sama seperti kantor pos dan kantor pos pembantu, bedanya rumah pos biasanya terletak di daerah terpencil.
5. *Trucks are any motor vehicles used to transport goods excluding passenger cars, buses, and motorcycles.*
  6. *Data on the length of state and provincial roads were taken from the Ministry of Public Works, while the regency/municipality roads data were taken from Regency Public Works Offices, based on PJ-II/5 questionnaire.*
  7. *Data on transportations are compiled by the BPS Statistics Indonesia (BPS), these data are obtained from relevant institutions every month and year.*
  8. *Post Office is a service provider facility of written communication and or electronic mail, parcel service, logistics services, financial transaction services, and postal services to the public. Postal house has the same function as the post office and subsidiary of post office, the difference is that postal house is usually located in remote areas.*



9. Surat Ijin Mengemudi (SIM) adalah bukti registrasi dan identifikasi yang diberikan oleh Polri kepada seseorang yang telah memenuhi persyaratan administrasi, sehat jasmani dan rohani, memahami peraturan lalu lintas dan terampil mengemudikan kendaraan bermotor.
9. *Driving License (SIM) is the registration and identification evidence given by police to a person who has met the requirements of the administrative, physical, and spiritual health, understand the traffic rules and skillful driving a motor vehicle.*

<https://singkawangkota.bps.go.id>

**ULASAN**

**DESCRIPTION**

**8.1. Panjang Jalan**

**8.1. Length of Road**

Jalan merupakan prasarana pengangkutan darat yang penting untuk memperlancar kegiatan perekonomian. Dengan makin meningkatnya usaha pembangunan maka akan menuntut peningkatan pembangunan jalan untuk memudahkan mobilitas penduduk dan memperlancar lalu lintas barang dari satu daerah ke daerah lain.

*Road is one of the most important infrastructures in supporting economic activities. Improvement in all aspects of economic development requires more improvement in transportation, especially in road development. This development is intended to facilitate population mobility and distributive trade from one region to another region.*

Panjang jalan kota di wilayah Kota Singkawang sampai dengan tahun 2019 mencapai 442,62 kilometer. Dari panjang jalan tersebut 68,03 persen jalan sudah diaspal; 2,60 persen jalan kerikil; dan 0,79 persen jalan tanah. Bila ditinjau dari kondisinya, 33,04 persen jalan di Kota Singkawang kondisinya sudah baik; 23,81 persen kondisi sedang; 4,83 persen kondisi rusak; dan 38,33 persen kondisi rusak berat.

*The total length of under regional responsibility of Singkawang Municipality in 2019, reached 442,62 kilometers. The proportion of asphalted road length was 68,03 percent; 2,60 percent was gravel road; and 0,79 percent was soil road. If evaluated from its condition, 33,04 percent of Singkawang Municipality roads is in good condition; 23,81 percent is in moderate condition; 4,83 percent is in damage condition; and 38,33 percent is in heavy damage condition.*

## 8.2. Angkutan Darat

Pada tahun 2019, jumlah kendaraan bermotor wajib uji tercatat sebanyak 3.538 unit, yang terdiri dari 34,06 persen truk; 43,58 persen pick up; 8,90 persen bestel wagon; 1,19 persen mobil tangki; 2,88 persen station wagon; 0,71 persen oplet; 8,20 persen bus; dan 0,14 persen mobil tronton.

Selanjutnya, banyaknya Pengeluaran SIM di Polres Kota Singkawang pada tahun 2019 sebanyak 2.825 buah SIM A, 6 buah SIM A Umum, 382 buah SIM B1, 113 buah SIM B1 Umum, 19 buah SIM B2, 25 buah SIM B2 Umum, dan 8.137 buah SIM C. Sehingga jumlah pengeluaran SIM selama tahun 2019 mencapai 11.507 atau turun sekitar 14,85 persen dibanding tahun 2018.

## 8.3. Angkutan Laut

Pada tahun 2019, jumlah kunjungan kapal di pelabuhan Singkawang mengalami Peningkatan sekitar 1,11 persen, yaitu dari 6.216 unit kapal menjadi 6.285 unit kapal pada tahun 2019.

## 8.2. Land Transportation

*During 2019, the number of motor vehicles compulsory physical checking recorded 3.538 units. It's consisted of 34,06 percent trucks; 43,58 percent pick up; 8,90 percent bestel wagon cars; 1,19 percent container truck; 2,88 percent station wagon; 0,71 percent public van; 8,20 percent buses; and 0,14 percent big trucks.*

*Afterward, number of driving license at Polres Singkawang in 2019 was 2.825 units SIM A, 6 units SIM A General, 382 units SIM B1, 113 units SIM B1 General, 19 units SIM B2, 25 units SIM B2 General, and 8.137 units SIM C. Thus, the total of driver licence issued in 2019 was 11.507 unit or decreased around 14,85 percent compared to the previous year.*

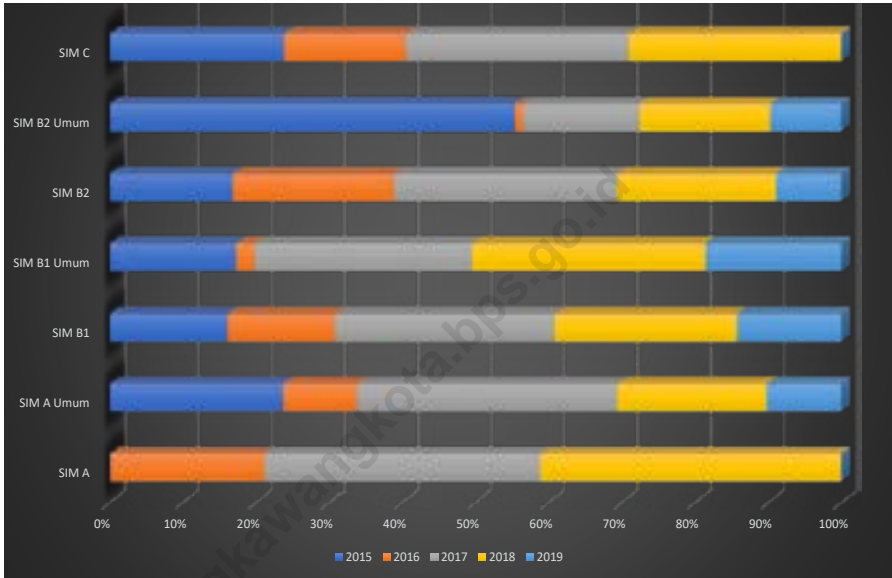
## 8.3. Sea Transportation

*In 2019, the number of ship arrived in Singkawang Harbor was increased around 1,11 percent, which is from 6.216 unit ships to 6.285 unit ships in 2019.*

**Gambar**  
**Figures**

8.1

**Banyaknya Pengeluaran SIM di Polres Singkawang, 2019**  
**Number of Driving License Issued by Polres Singkawang, 2019**

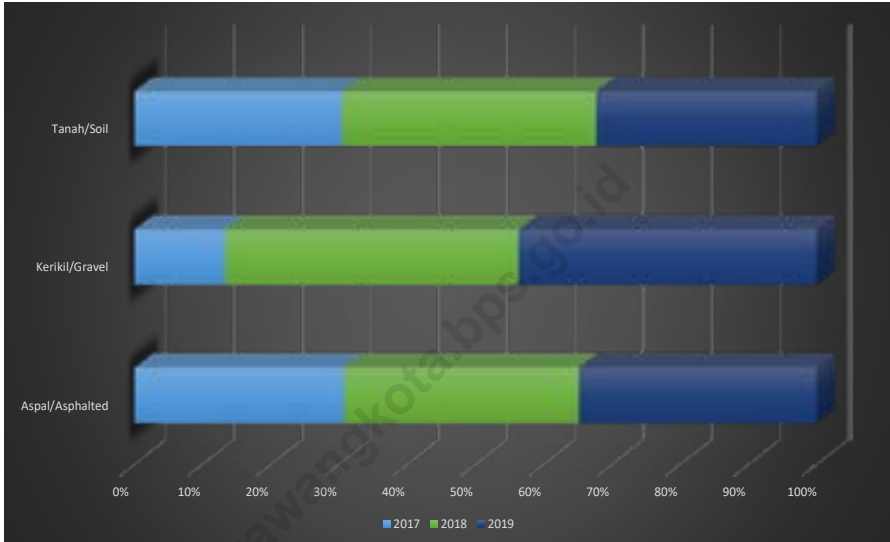


Sumber/Source : Kepolisian Resort Kota Singkawang/ Resort police of Singkawang Municipality

**Gambar**  
**Figures**

**8.2**

**Panjang Jalan Kota Menurut Jenis Permukaan di Kota Singkawang (kilometer), 2017 - 2019**  
***Length of Municipality Roads by Type of Surface in Singkawang Municipality (kilometers), 2017 - 2019***



Sumber/Source : Dinas Pekerjaan Umum dan Penataan Ruang Kota Singkawang/ *Department of Public Works and Spatial Planning of Singkawang Municipality*

## 8.1 TRANSPORTASI TRANSPORTATION

**Tabel** 8.1.1 **Panjang Jalan Menurut Tingkat Kewenangan Pemerintahan di Kota Singkawang (km), 2017–2019**  
**Table** **Length of Roads by Level of Government Authority in Singkawang Municipality (km), 2017–2019**

<b>Tingkat Kewenangan Pemerintahan</b> <i>Level of Government Authority</i>	<b>2017</b>	<b>2018</b>	<b>2019</b>
(1)	(2)	(3)	(4)
Negara/ <i>State</i>	26,50	26,50	26,50
Provinsi/ <i>Province</i>	14,31	14,31	14,31
Kabupaten/Kota <i>Regency/Municipality</i>	442,62	442,62	442,62
<b>Jumlah/Total</b>	<b>483,43</b>	<b>483,43</b>	<b>483,43</b>

Sumber/*Source* : Dinas Pekerjaan Umum dan Penataan Ruang Kota Singkawang/ *Department of Public Works and Spatial Planning of Singkawang Municipality*

**Tabel 8.1.2 Panjang Jalan Menurut Jenis Permukaan di Kota Singkawang (Km), 2015 - 2019**  
**Length of Roads by Type of Surface in Singkawang Municipality (Km), 2015 - 2019**

Jenis Permukaan Type of Surface	2015	2016	2017	2018	2019
(1)	(2)	(3)	(4)	(5)	(6)
Aspal / Asphalted	366,31	391,81	432,74	351,58	353,40
Beton / concrete	-	-	-	2,71	21,15
Kerikil / Gravel	5,91	3,39	10,87	21,16	106,16
Tanah / Soil	175,03	32,70	39,82	107,98	2,72
Lainnya / Others	-	-	-	-	-
<b>Jumlah / Total</b>	<b>547,25</b>	<b>427,90</b>	<b>483,43</b>	<b>483,43</b>	<b>483,43</b>

Sumber/Source : Dinas Pekerjaan Umum dan Penataan Ruang Kota Singkawang/ Department of Public Works and Spatial Planning of Singkawang Municipality

**Tabel 8.1.3 Panjang Jalan Menurut Kondisi Jalan di Kota Singkawang (kilometer), 2015 - 2019**  
**Length of Roads by Conditions of Roads in Singkawang Municipality (kilometers), 2015 - 2019**

<b>Kondisi Jalan Conditions of Roads</b>	<b>2015</b>	<b>2016</b>	<b>2017</b>	<b>2018</b>	<b>2019</b>
(1)	(2)	(3)	(4)	(5)	(6)
Baik/ <i>Good</i>	298,78	43,85	95,24	88,67	172,97
Sedang/ <i>Moderate</i>	138,05	164,79	163,55	179,46	113,96
Rusak/ <i>Damage</i>	47,04	50,86	85,83	71,90	25,75
Rusak Berat/ <i>Severely Damage</i>	63,39	168,40	138,81	143,40	170,75
<b>Jumlah / Total</b>	<b>547,25</b>	<b>427,09</b>	<b>483,43</b>	<b>483,43</b>	<b>483,43</b>

Sumber/*Source* : Dinas Pekerjaan Umum dan Penataan Ruang Kota Singkawang/ *Department of Public Works and Spatial Planning of Singkawang Municipality*



**Tabel 8.1.4** Panjang Jalan Menurut Status Pengawasan Dan Jenis Permukaan (kilometer), 2019  
**Table 8.1.4** Length of Roadway by Responsibility Status and Type of Surface (kilometers), 2019

Status Pengawasan Responsibility Status	Jenis Permukaan / Type of Surface					Jumlah Total
	Aspal Asphalted	Beton Concrete	Kerikil Gravel	Tanah Soil	Lainnya Others	
(1)	(2)	(3)	(4)	(5)	(6)	(7)
Negara /State	26,50	-	-	-	-	26,50
Propinsi / Province	14,31	-	-	-	-	14,31
Kota / Municipality	301,11	11,51	3,50	126,50	-	442,62
Lokal Sekunder / Secondary Local	-	-	-	-	-	-
Non Status / Non Status	-	-	-	-	-	-
<b>2019</b>	<b>341,92</b>	<b>11,51</b>	<b>3,50</b>	<b>126,50</b>	<b>-</b>	<b>483,43</b>
<b>2018</b>	<b>437,84</b>	<b>-</b>	<b>11,04</b>	<b>34,55</b>	<b>-</b>	<b>483,43</b>
<b>2017</b>	<b>432,74</b>	<b>-</b>	<b>10,87</b>	<b>39,82</b>	<b>-</b>	<b>483,43</b>
<b>2016</b>	<b>391,81</b>	<b>-</b>	<b>3,39</b>	<b>32,70</b>	<b>-</b>	<b>427,90</b>
<b>2015</b>	<b>407,12</b>	<b>-</b>	<b>5,91</b>	<b>175,03</b>	<b>-</b>	<b>588,06</b>

Sumber/Source : Dinas Pekerjaan Umum dan Penataan Ruang Kota Singkawang/ Department of Public Works and Spatial Planning of Singkawang Municipality

**Tabel** 8.1.5 **Panjang Jalan Menurut Status Pengawasan Dan Jenis Kondisi Jalan (kilometer), 2019**  
**Table** 8.1.5 **Length of Roadway by Responsibility Status and Conditions of Roads (kilometers), 2019**

Status Pengawasan <i>Responsibility Status</i>	Kondisi Jalan/ <i>Conditions of Roads</i>				Jumlah <i>Total</i>
	Baik <i>Goods</i>	Sedang <i>Moderate</i>	Rusak <i>Damage</i>	Rusak Berat <i>Heavy Damage</i>	
(1)	(2)	(3)	(4)	(5)	(6)
Negara / <i>State</i>	26,50	-	-	-	26,50
Propinsi / <i>Province</i>	2,15	7,76	3,20	1,20	14,31
Kota / <i>Municipality</i>	146,22	105,39	21,38	169,64	442,62
Lokal Sekunder / <i>Secondary Local</i>	-	-	-	-	-
Non Status / <i>Non Status</i>	-	-	-	-	-
<b>2019</b>	<b>174,87</b>	<b>113,15</b>	<b>24,58</b>	<b>170,84</b>	<b>483,43</b>
<b>2018</b>	<b>100,02</b>	<b>163,71</b>	<b>75,10</b>	<b>144,60</b>	<b>483,43</b>
<b>2017</b>	<b>95,24</b>	<b>163,55</b>	<b>85,83</b>	<b>138,80</b>	<b>483,43</b>
<b>2016</b>	<b>43,85</b>	<b>164,79</b>	<b>50,86</b>	<b>168,40</b>	<b>427,90</b>
<b>2015</b>	<b>306,98</b>	<b>157,59</b>	<b>60,11</b>	<b>63,39</b>	<b>588,06</b>

Sumber/*Source* : Dinas Pekerjaan Umum dan Penataan Ruang Kota Singkawang/ *Department of Public Works and Spatial Planning of Singkawang Municipality*

**Tabel 8.1.6** Banyaknya Penerbitan KIR Menurut Jenis Kendaraan di Kota Singkawang, 2019  
*Number of Compulsary Phisical Checking for Motor Vehicle by Type of Vehicle in Singkawang Municipality, 2019*

<b>Jenis Kendaraan</b> <i>Type of Vehice</i>	<b>2015</b>	<b>2016</b>	<b>2017</b>	<b>2018</b>	<b>2019</b>
(1)	(2)	(3)	(4)	(5)	(6)
Mobil Barang	3 657	3 875	3 317	3 064	3 122
Mobil Bis	329	289	288	290	212
Mobil Penumpang	114	191	190	128	64
Sepeda Motor	-	-	-	-	-
Kendaraan Khusus	-	5	1	56	29
<b>Jumlah / Total</b>	<b>4 100</b>	<b>4 360</b>	<b>3 796</b>	<b>3 538</b>	<b>3 427</b>

Sumber/Source : Dinas Perhubungan Kota Singkawang/Department of Transportation of Singkawang Municipality

**Tabel 8.1.7** Banyaknya Penerbitan KIR Menurut Jenis Kendaraan di Kota Singkawang, 2019  
**Table** **8.1.7** **Number of Issuance of KIR by Type of Vehicle in Singkawang Municipality, 2019**

Merk Kendaraan Vehicle Brand	Truk Truck	Mobil Pick Up Pick Up	Best Wagon Wagon	Mobil Tangki Container	St Wagon St Wagon	Oplet Public Van
(1)	(2)	(3)	(4)	(5)	(6)	(7)
Toyota	12	545	28	-	39	6
Mitsubishi	1137	565	261	22	-	-
Isuzu	20	11	11	1	-	-
Daihatsu	-	217	33	-	1	-
Chevrolet	-	1	17	-	-	-
Suzuki	-	216	-	-	1	4
Datsun	-	-	-	-	1	-
Kia Ceres	-	2	-	-	-	-
Hino	32	4	6	1	-	-
Ford	-	-	-	-	-	-
Nissan	-	-	-	-	12	-
Honda	-	-	-	-	-	-
Hyundai	1	-	-	-	-	-
Foton	3	-	-	-	-	-
Wuling	-	-	-	-	-	-
Mercedes	-	-	-	-	-	-
<b>2019</b>	<b>1205</b>	<b>1561</b>	<b>356</b>	<b>24</b>	<b>54</b>	<b>10</b>
<b>2018</b>	<b>1205</b>	<b>1542</b>	<b>315</b>	<b>42</b>	<b>102</b>	<b>25</b>
<b>2017</b>	<b>1320</b>	<b>1692</b>	<b>292</b>	<b>13</b>	<b>126</b>	<b>64</b>
<b>2016</b>	<b>1503</b>	<b>1932</b>	<b>419</b>	<b>21</b>	<b>22</b>	<b>61</b>
<b>2015</b>	<b>1465</b>	<b>1791</b>	<b>386</b>	<b>15</b>	<b>25</b>	<b>55</b>

Lanjutan Tabel/Continued Table 8.1.7

<b>Merk Kendaraan Vehicle Brand</b>	<b>Bus Bus</b>	<b>Taxi Taxi</b>	<b>Tronton Truck</b>	<b>Lainnya Others</b>	<b>Jumlah Total</b>
(1)	(8)	(9)	(10)	(11)	(12)
Toyota	3	-	-	-	633
Mitsubishi	174	-	-	-	2159
Isuzu	18	-	-	-	61
Daihatsu	-	-	-	-	251
Chevrolet	-	-	-	-	18
Suzuki	-	-	-	-	221
Datsun	-	-	-	-	1
Kia Ceres	3	-	-	-	5
Hino	12	-	-	4	59
Ford	-	-	-	-	-
Nissan	-	-	-	-	12
Honda	-	-	-	-	-
Hyundai	2	-	-	-	3
Foton	-	-	-	1	4
Wuling	-	-	-	-	-
Mercedes	-	-	-	-	-
<b>2019</b>	<b>212</b>	<b>-</b>	<b>-</b>	<b>5</b>	<b>3 427</b>
<b>2018</b>	<b>290</b>	<b>-</b>	<b>5</b>	<b>12</b>	<b>3 538</b>
<b>2017</b>	<b>288</b>	<b>-</b>	<b>1</b>	<b>-</b>	<b>3 796</b>
<b>2016</b>	<b>289</b>	<b>108</b>	<b>5</b>	<b>-</b>	<b>4 360</b>
<b>2015</b>	<b>329</b>	<b>34</b>	<b>-</b>	<b>-</b>	<b>4 100</b>

Sumber/Source : Dinas Perhubungan Kota Singkawang/Department of Transportation of Singkawang Municipality

**Tabel** 8.1.8 **Jumlah Kendaraan Bermotor Berdasarkan Uji KIR Menurut Jenis Kendaraan di Kota Singkawang, 2019**  
**Table** 8.1.8 **Number of Registered Motor Vehicles by Kind of Vehicle in Singkawang Municipality, 2019**

Jenis Kendaraan Kind of Vehicle	2015	2016	2017	2018	2019
(1)	(2)	(3)	(4)	(5)	(6)
Mobil Penumpang/ <i>Passanger Cars</i>	3657	3877	3304	3061	3122
Bus/ <i>Buses</i>	329	289	288	290	212
Truk/ <i>Trucks</i>	114	191	190	127	64
Sepeda Motor/ <i>Motorcycles</i>	-	-	-	-	-
Kendaraan Dinas/ <i>Official vehicle</i>	10	3	14	56	29
<b>Jumlah / Totals</b>	<b>4110</b>	<b>4360</b>	<b>3796</b>	<b>3534</b>	<b>3427</b>

Sumber/Source : Dinas Perhubungan Kota Singkawang/Department of Transportation of Singkawang Municipality

**Tabel 8.1.9** Banyaknya Pengeluaran SIM Menurut Jenisnya di Kota Singkawang, 2019  
**Number of Driver Licence Issued by Classification in Singkawang Municipality, 2019**

<b>Uraian Description</b>	<b>2015</b>	<b>2016</b>	<b>2017</b>	<b>2018</b>	<b>2019</b>
(1)	(2)	(3)	(4)	(5)	(6)
SIM A	17	1 968	3 533	3 839	2 825
SIM A Umum	14	6	21	13	6
SIM B1	433	394	803	664	382
SIM B1 Umum	106	15	181	194	113
SIM B2	36	47	65	46	19
SIM B2 Umum	143	3	41	46	25
SIM C	8 368	5 808	10 682	10 121	8 137
<b>Jumlah / Total</b>	<b>9 117</b>	<b>8 241</b>	<b>15 326</b>	<b>14 923</b>	<b>11 507</b>

Sumber/Source : Kepolisian Resort Kota Singkawang/ Resort police of Singkawang Municipality

**Tabel** 8.1.10 **Banyaknya Kapal Tiba/Berangkat di Kota Singkawang, 2019**  
**Table** **Number of Arrival/Departure Ship in Singkawang Municipality, 2019**

<b>Uraian</b> <b>Description</b>	<b>2015</b>	<b>2016</b>	<b>2017</b>	<b>2018</b>	<b>2019</b>
(1)	(2)	(3)	(4)	(5)	(6)
Unit Kapal/Ship Unit	68	35	30	28	-
Muatan Bongkar/Payload Unload (Ton)	11 186	11 740	6 488	6 188	6256
Muatan Berangkat/Payload Leave (Ton)	2 545	1 716	1 248	346	645
Penumpang/Passenger	-	-	-	-	-

Sumber/Source : Dinas Perhubungan Kota Singkawang/Department of Transportation of Singkawang Municipality



**Tabel 8.1.11 Arus Kunjungan Kapal di Pelabuhan Singkawang, 2019**  
**Table Number of Ship Arrival at Singkawang Harbor, 2019**

<b>Uraian Description</b>	<b>Satuan Unit</b>	<b>2015</b>	<b>2016</b>	<b>2017</b>	<b>2018</b>	<b>2019</b>
(1)	(2)	(3)	(4)	(5)	(6)	(7)
Luar Negeri/ <i>Overseas</i>	Unit	-	-	-	-	-
	GRT	-	-	-	-	-
Dalam Negeri/ <i>Domestic</i>	Unit	68	35	30	28	29
	GRT	11 163	7 772	7 736	6 188	6 256
<b>Jumlah/ Total</b>	<b>Unit</b>	<b>68</b>	<b>35</b>	<b>30</b>	<b>28</b>	<b>29</b>
	<b>GRT</b>	<b>11 163</b>	<b>7 772</b>	<b>7 736</b>	<b>6 188</b>	<b>6 256</b>

Sumber/Source : Dinas Perhubungan Kota Singkawang/Department of Transportation of Singkawang Municipality

**Tabel** 8.1.12 **Bongkar/Muatan Barang di Pelabuhan Singkawang, 2019**  
**Table** **Volume of Loaded and Unloaded at Singkawang Harbor, 2019**

<b>Uraian Description</b>	<b>Satuan Unit</b>	<b>2015</b>	<b>2016</b>	<b>2017</b>	<b>2018</b>	<b>2019</b>
(1)	(2)	(3)	(4)	(5)	(6)	(7)
Luar Negeri/ <i>Overseas</i>	Impor	-	-	-	-	-
	Ekspor	-	-	-	-	-
Dalam Negeri/ <i>Domestic</i>	Bongkar	11 186	11 740	6 488	6 188	6 256
	Muat	2 545	1 716	1 248	346	645
<b>Jumlah/ Total</b>	<b>Bongkar/Impor</b>	<b>11 186</b>	<b>11 740</b>	<b>6 488</b>	<b>6 188</b>	<b>6 256</b>
	<b>Muat/Ekspor</b>	<b>2 545</b>	<b>1 716</b>	<b>1 248</b>	<b>346</b>	<b>645</b>

Sumber/*Source* : Dinas Perhubungan Kota Singkawang/*Department of Transportation of Singkawang Municipality*

## 8.2 KOMUNIKASI COMMUNICATION

**Tabel 8.2.1** Jumlah Kantor Pos Pembantu Menurut Kecamatan di Kota Singkawang, 2016–2019  
*Number of Post Offices Subsidiaries by Subdistrict in Singkawang Municipality, 2016–2019*

Kecamatan Subdistrict	2016	2017	2018	2019
(1)	(2)	(3)	(4)	(5)
Singkawang Selatan	1	1	1	1
Singkawang Timur	-	-	-	-
Singkawang Utara	-	-	-	-
Singkawang Barat	1	1	1	1
Singkawang Tengah	-	-	-	-
<b>Kota Singkawang</b>	<b>2</b>	<b>2</b>	<b>2</b>	<b>2</b>

Sumber/Source : Kantor Pos dan Giro Kota Singkawang/ Post Office and Giro of Singkawang Municipality

**Tabel** 8.2.2 **Banyaknya Pengiriman POS Menurut Jenisnya di Kota Singkawang, 2019**  
**Table** **Number of Post Delivery by Type of Mail in Singkawang Municipality, 2019**

<b>Bulan Month</b>	<b>Surat Biasa Ordinary Mail</b>	<b>Surat Tercatat Registered Mail</b>	<b>Surat Kilat Khusus Special Express Mail</b>	<b>Surat Kilat ExpressMail</b>	<b>Jumlah Total</b>
(1)	(2)	(3)	(4)	(5)	(6)
Januari/January	221	-	529	38	788
Februari/February	197	-	284	92	573
Maret/March	323	-	265	108	696
April/April	331	-	320	90	741
Mei/May	231	-	254	101	586
Juni/June	187	-	320	74	581
Juli/July	224	-	446	99	769
Agustus/August	412	-	431	98	941
September/September	121	-	437	81	639
Oktober/October	165	-	543	119	827
November/November	321	-	554	92	967
Desember/December	223	-	658	72	953
<b>2019</b>	<b>2 956</b>	<b>-</b>	<b>5 041</b>	<b>1 064</b>	<b>9 061</b>
<b>2018</b>	<b>6 872</b>	<b>-</b>	<b>270 764</b>	<b>-</b>	<b>277 636</b>
<b>2017</b>	<b>7 846</b>	<b>-</b>	<b>262 421</b>	<b>-</b>	<b>270 267</b>
<b>2016</b>	<b>7 592</b>	<b>-</b>	<b>260 658</b>	<b>-</b>	<b>268 250</b>
<b>2015</b>	<b>4 550</b>	<b>-</b>	<b>244 985</b>	<b>-</b>	<b>249 535</b>

Sumber/Source : Kantor Pos dan Giro Kota Singkawang/ Post Office and Giro of Singkawang Municipality

**Tabel**  
**Table** 8.2.3**Banyaknya Pengiriman POS Menurut Jenisnya di Kota Singkawang, 2019**  
**Number of Post Delivery by Type of Mail in Singkawang Municipality, 2019**

<b>Bulan Month</b>	<b>Surat Biasa Ordinary Mail</b>	<b>Surat Tercatat Registered Mail</b>	<b>Surat Kilat Khusus Special Express Mail</b>	<b>Surat Kilat ExpressMail</b>	<b>Jumlah Total</b>
(1)	(2)	(3)	(4)	(5)	(6)
Januari/January	221	-	14 261	330	14 812
Februari/February	231	-	25 132	231	25 594
Maret/March	152	-	19 895	222	20 269
April/April	431	-	10 960	116	11 507
Mei/May	275	-	10 155	105	10 535
Juni/June	331	-	14 800	111	15 242
Juli/July	244	-	14 708	140	15 092
Agustus/August	145	-	12 628	136	12 909
September/September	252	-	13 306	125	13 683
Oktober/October	344	-	15 730	130	16 204
November/November	112	-	17 653	149	17 914
Desember/December	221	-	11 256	133	11 610
<b>2019</b>	<b>2 959</b>	<b>-</b>	<b>180 484</b>	<b>1 928</b>	<b>185 371</b>
<b>2018</b>	<b>22 257</b>	<b>-</b>	<b>271 668</b>	<b>-</b>	<b>293 925</b>
<b>2017</b>	<b>21 074</b>	<b>-</b>	<b>286 448</b>	<b>-</b>	<b>307 522</b>
<b>2016</b>	<b>25 746</b>	<b>-</b>	<b>262 737</b>	<b>-</b>	<b>288 483</b>
<b>2015</b>	<b>24 617</b>	<b>-</b>	<b>241 870</b>	<b>-</b>	<b>266 487</b>

Sumber/Source : Kantor Pos dan Giro Kota Singkawang/ Post Office and Giro of Singkawang Municipality

**Tabel** 8.2.4 **Banyaknya Pengiriman Paket POS Dan Wesel POS di Kota Singkawang, 2019**  
**Table** **Number of Sending Post Package and Money Orders in Singkawang Municipality, 2019**

Bulan Month	Paket Pos Post Package	Wesel Pos Postal Money Orders	Besarnya Uang Wesel Pos Value of Postal Money Orders
(1)	(2)	(3)	(4)
Januari/January	378	211	372 510 777
Februari/February	362	171	382 976 846
Maret/March	312	160	212 753 712
April/April	319	19	191 912 649
Mei/May	376	201	353 250 104
Juni/June	235	113	224 394 824
Juli/July	360	173	284 084 133
Agustus/August	345	159	358 048 895
September/September	394	179	298 411 475
Oktober/October	368	190	313 741 464
November/November	379	234	310 250 213
Desember/December	353	187	438 697 400
<b>2019</b>	<b>4 181</b>	<b>1 997</b>	<b>3 741 032 492</b>
<b>2018</b>	<b>292 106</b>	<b>13 272</b>	<b>17 344 713 849</b>
<b>2017</b>	<b>289 125</b>	<b>16 927</b>	<b>27 340 337 407</b>
<b>2016</b>	<b>268 250</b>	<b>21 651</b>	<b>33 277 589 139</b>
<b>2015</b>	<b>249 535</b>	<b>15 725</b>	<b>29 037 847 900</b>

Sumber/Source : Kantor Pos dan Giro Kota Singkawang/ Post Office and Giro of Singkawang Municipality

**Tabel  
Table****8.2.5**

**Banyaknya Penerimaan Paket POS Dan Wesel POS di Kota Singkawang, 2019**  
**Number of Received Post Package and Money Orders in Singkawang Municipality, 2019**

<b>Bulan Month</b>	<b>Paket Pos Post Package</b>	<b>Wesel Pos Postal Money Orders</b>	<b>Besarnya Uang Wesel Pos Value of Postal Money Orders</b>
(1)	(2)	(3)	(4)
Januari/January	3 954	162	545 345 631
Februari/February	3 145	172	1 614 565 940
Maret/March	3 420	194	551 072 584
April/April	3 528	192	691 789 834
Mei/May	3 536	217	681 028 064
Juni/June	2 552	139	432 134 775
Juli/July	3 295	191	568 835 358
Agustus/August	3 577	168	541 373 712
September/September	3 154	183	697 612 866
Oktober/October	3 472	182	586 396 102
November/November	4 378	143	473 131 431
Desember/December	3 101	162	605 461 885
<b>2019</b>	<b>41 112</b>	<b>2 105</b>	<b>7 988 748 182</b>
<b>2018</b>	<b>294 441</b>	<b>12 587</b>	<b>29 158 054 958</b>
<b>2017</b>	<b>291 221</b>	<b>18 192</b>	<b>35 679 780 515</b>
<b>2016</b>	<b>288 483</b>	<b>25 306</b>	<b>49 102 263 705</b>
<b>2015</b>	<b>266 478</b>	<b>15 725</b>	<b>29 064 517 500</b>

Sumber/Source : Kantor Pos dan Giro Kota Singkawang/ Post Office and Giro of Singkawang Municipality

**Tabel** 8.2.6 **Besarnya Nilai BEA Paket POS Wesel POS dan Hasil Penjualan Benda POS Serta Materai di Kota Singkawang (rupiah), 2019**  
**Number of Postal Money Value Orders and The Sale of Postal Stationary and Stamps in Singkawang Municipality (rupiahs), 2019**

<b>Bulan Month</b>	<b>Paket Pos Post Package</b>	<b>Bea Wesel Pos Money Orders</b>	<b>Benda Pos Postal Items</b>	<b>Materai Stamps</b>
(1)	(2)	(3)	(4)	(5)
Januari/January	28 715	48 500	1 420	140 000
Februari/February	26 778	45 000	1 220	106 800
Maret/March	29 775	43 600	1 680	142 000
April/April	30 121	49 500	1 780	142 000
Mei/May	32 513	54 500	2 021	161 200
Juni/June	33 216	58 500	1 980	223 000
Juli/July	28 755	38 500	1 320	1 320 000
Agustus/August	30 268	28 500	1 520	925 000
September/September	28 992	32 500	1 660	625 000
Oktober/October	30 252	36 500	1 550	484 000
November/November	31 221	38 500	1 320	320 500
Desember/December	33 425	40 500	1 220	425 000
<b>2019</b>	<b>364 031</b>	<b>514 600</b>	<b>18 691</b>	<b>5 014 500</b>
<b>2018</b>	<b>388 621</b>	<b>653 094</b>	<b>23 980</b>	<b>4 700 000</b>
<b>2017</b>	<b>395 060</b>	<b>933 420</b>	<b>24 201</b>	<b>3 545 270</b>
<b>2016</b>	<b>306 295</b>	<b>749 765</b>	<b>24 220</b>	<b>3 199 390</b>
<b>2015</b>	<b>225 564</b>	<b>566 110</b>	<b>32 027</b>	<b>2 134 810</b>

Sumber/Source : Kantor Pos dan Giro Kota Singkawang/ Post Office and Giro of Singkawang Municipality



**Tabel**  
**Table** 8.2.7**Besarnya Pengiriman POS Menurut Jenisnya dan Kecamatan di Kota Singkawang, 2019**  
**Number of Post Delivery by Type of Mail and Subdistrict in Singkawang Municipality 2019**

<b>Kecamatan Subdistrict</b>	<b>Surat Biasa Ordinary Mail</b>	<b>Surat Tercatat Registered Mail</b>	<b>Surat Kilat Khusus Special Express Mail</b>	<b>Surat Kilat Express Mail</b>	<b>Jumlah Total</b>
(1)	(2)	(3)	(4)	(5)	(6)
Singkawang Selatan	27	-	856	180	1063
Singkawang Timur	31	-	504	186	721
Singkawang Utara	22	-	755	160	937
Singkawang Barat	58	-	1662	351	2071
Singkawang Tengah	73	-	1260	267	1600
<b>2019</b>	<b>211</b>	<b>-</b>	<b>5 037</b>	<b>1 144</b>	<b>6 392</b>
<b>2018</b>	<b>6 872</b>	<b>-</b>	<b>293 368</b>	<b>-</b>	<b>300 240</b>
<b>2017</b>	<b>7 846</b>	<b>-</b>	<b>262 421</b>	<b>-</b>	<b>270 267</b>
<b>2016</b>	<b>7 592</b>	<b>-</b>	<b>260 658</b>	<b>-</b>	<b>268 250</b>
<b>2015</b>	<b>4 550</b>	<b>-</b>	<b>244 985</b>	<b>-</b>	<b>249 535</b>

Sumber/Source : Kantor Pos dan Giro Kota Singkawang/ Post Office and Giro of Singkawang Municipality

**Tabel 8.2.8** **Besarnya Penerimaan POS Menurut Jenisnya dan Kecamatan di Kota Singkawang, 2019**  
**Number of Received Post by Type of Mail and Subdistrict in Singkawang Municipality, 2019**

Kecamatan Subdistrict	Surat Biasa Ordinary Mail	Surat Tercatat Registered Mail	Surat Kilat Khusus Special Express Mail	Surat Kilat Express Mail	Jumlah Total
(1)	(2)	(3)	(4)	(5)	(6)
Singkawang Selatan	-	-	21 658	231	21 889
Singkawang Timur	-	-	25 267	269	25 536
Singkawang Utara	-	-	27 072	289	27 361
Singkawang Barat	-	-	61 364	655	62 019
Singkawang Tengah	-	-	45 121	484	45 605
<b>2019</b>	-	-	<b>180 482</b>	<b>1 928</b>	<b>182 410</b>
<b>2018</b>	<b>22 261</b>	-	<b>461 668</b>	-	<b>483 929</b>
<b>2017</b>	<b>21 074</b>	-	<b>286 448</b>	-	<b>307 522</b>
<b>2016</b>	<b>25 746</b>	-	<b>262 737</b>	-	<b>288 483</b>
<b>2015</b>	<b>24 617</b>	-	<b>241 870</b>	-	<b>266 487</b>

Sumber/Source : Kantor Pos dan Giro Kota Singkawang/ Post Office and Giro of Singkawang Municipality

**Tabel**  
**Table**      **8.2.9**

**Besarnya Nilai BEA Paket POS, Wesel POS dan Hasil Penjualan Benda POS Serta Materai Menurut Kecamatan di Kota Singkawang (rupiah), 2019**  
*Number of Post Package Value Money Orders and the Sale of Postal Stationary and Stamps by Subdistrict in Singkawang Municipality (rupiahs), 2019*

<b>Kecamatan Subdistrict</b>	<b>Paket Pos Post Package</b>	<b>Bea Wesel Pos Money Orders</b>	<b>Benda Pos Postal Items</b>	<b>Materai Stamps</b>
(1)	(2)	(3)	(4)	(5)
Singkawang Selatan	28 907 355	3 557 625	123 107 850	120 000
Singkawang Timur	28 907 355	3 557 625	123 107 850	120 000
Singkawang Utara	48 178 925	5 929 375	205 179 750	200 000
Singkawang Barat	28 907 355	3 557 625	123 107 850	120 000
Singkawang Tengah	57 814 710	7 115 250	246 215 700	240 000
<b>2 0 1 9</b>	<b>192 715 700</b>	<b>23 717 500</b>	<b>820 719 000</b>	<b>800 000</b>
<b>2 0 1 8</b>	<b>388 621</b>	<b>653 094</b>	<b>23 980</b>	<b>4 700 000</b>
<b>2 0 1 7</b>	<b>395 060</b>	<b>933 420</b>	<b>24 201</b>	<b>3 545 271</b>
<b>2 0 1 6</b>	<b>306 295</b>	<b>749 771</b>	<b>24 220</b>	<b>3 199 390</b>
<b>2 0 1 5</b>	<b>225 564</b>	<b>566 110</b>	<b>32 027</b>	<b>2 134 810</b>

Sumber/Source : Kantor Pos dan Giro Kota Singkawang



# Perbankan, Koperasi, dan Harga 9

*Banking, Cooperative, and Prices*

## **Penerimaan Pajak Daerah Kota Singkawang**

Rp.48.215,79Juta  
**REALISASI**



**Jumlah Koperasi  
di Kota Singkawang  
Sebanyak 167**





**PENJELASAN TEKNIS**

1. Data statistik perbankan bersumber dari Bank Indonesia Kantor bank terdiri dari Kantor Cabang (KC), Kantor Cabang Pembantu (KCP), dan kantor di bawah KCP.
2. Uang beredar dalam arti sempit (M1) adalah kewajiban sistem moneter yang terdiri atas uang kartal dan uang giral.
3. Uang beredar dalam arti luas (M2) atau likuiditas perekonomian adalah kewajiban sistem moneter yang terdiri atas M1, uang kuasi, dan surat berharga selain saham.
4. Uang kartal terdiri atas uang kertas dan uang logam yang berlaku, tidak termasuk uang kas pada Kantor Perbendaharaan dan Kas Negara (KPKN) dan bank umum.
5. Uang giral terdiri atas rekening giro, kiriman uang, simpanan berjangka, dan tabungan dalam rupiah yang sudah jatuh waktu, yang seluruhnya merupakan simpanan penduduk dalam rupiah pada sistem moneter.

**TECHNICAL NOTES**

1. *Banking statistics are obtained from the Bank Indonesia. Bank offices consist of branch office (KC), sub branch office (KCP), and offices under KCP.*
2. *The "broad money (M1)" in specific term is liabilities of the monetary system consisting of currency and demand deposits.*
3. *The "broad money (M2)" in a broader term or "domestic liquidity" is liabilities of the monetary system consisting M1, quasi money, and securities other than shares.*
4. *Currency consists of legal bank notes and coins excluding cash in the government treasury offices and commercial banks.*
5. *Demand deposit comprises current accounts, transfer, matured time, and savings deposits in rupiah, held by residents in the monetary system.*

6. Perusahaan umum pegadaian adalah satu-satunya badan usaha di Indonesia yang secara resmi mempunyai izin untuk melaksanakan kegiatan lembaga keuangan berupa pembiayaan dalam bentuk penyaluran dana ke masyarakat atas dasar hukum gadai seperti dimaksud dalam Kitab Undang-undang Hukum Perdata Pasal 1150
  7. Koperasi adalah badan usaha yang beranggotakan orang seorang atau badan hukum koperasi dengan melandaskan kegiatannya berdasarkan prinsip koperasi sekaligus sebagai gerakan ekonomi rakyat yang berdasar atas asas kekeluargaan.
  8. inflasi merupakan suatu proses meningkatnya harga-harga secara umum dan terus-menerus yang berkaitan dengan mekanisme pasar yang dapat disebabkan oleh berbagai faktor, antara lain, konsumsi masyarakat yang meningkat, berlebihnya likuiditas di pasar yang memicu konsumsi atau bahkan spekulasi, sampai termasuk juga akibat adanya ketidaklancaran distribusi barang.
6. *A pawnshop general company is the only business entity in Indonesia that officially has a license to carry out financial institution activities in the form of financing in the form of channeling funds to the public on the basis of a pawning law as referred to in the Civil Law Article 1150*
  7. *Cooperative is an establishment that its members are people or establishments with legal status of cooperative and its activities based on people economic movement.*
  8. *inflation is a process of increasing prices in general and continuously related to market mechanisms that can be caused by various factors, among others, increased public consumption, excess liquidity in the market that triggers consumption or even speculation, to include also due to the uneven distribution of goods.*



**ULASAN****DESCRIPTION****9.1. Koperasi**

Koperasi yang merupakan sokoguru perekonomian belum cukup signifikan memberikan kontribusi dalam pertumbuhan ekonomi, apalagi jika dilihat dari jumlah nilai volume usaha.

Pada tahun 2019, jumlah koperasi di Kota Singkawang baik KUD maupun koperasi lainnya sebanyak 169 unit, dimana 67 unit koperasi memiliki usaha simpan pinjam.

**9.2. Perbankan**

Industri perbankan yang berfungsi sebagai penghimpun dan penyalur dana memegang peranan sentral dalam perekonomian. Terganggunya proses penghimpunan dan penyaluran dana tersebut akan sangat berpengaruh terhadap aktivitas perekonomian

Dana perbankan merupakan dana masyarakat terbesar yang dihimpun oleh lembaga keuangan. Bank merupakan sarana bagi pengumpulan dana masyarakat yang sekaligus sebagai sarana penyaluran kredit.

**9.1. Cooperative**

*Cooperative representing economics pillar, not yet significantly in contribution to economics growth, and surely if seen from amount of effort volume.*

*In 2019, the number of cooperative in Singkawang Municipality, both village unit cooperative and other cooperative were 169 unit, of which 67 units of cooperatives have saving and loan business.*

**9.2. Banking**

*Banking industry as fund collector and distributor had an important role in economic matters. Interfering of fund collection and distribution process could influence the economic activity.*

*Banking fund represent the biggest society fund which mustered by financial institution. Bank represents medium to gathering of society fund which at the same time as medium channeling of credit.*

Posisi dana simpanan perbankan di Kota Singkawang keadaan bulan Desember 2019 sebesar 4.845,08 milyar rupiah atau naik sekitar 13,60 persen dibanding bulan Desember 2018. Sebaliknya kredit yang disalurkan turun sekitar 35,37 persen menjadi 2,75 milyar rupiah dibanding bulan Desember 2018.

### **9.3. Pegadaian**

Selain bank, lembaga keuangan lain yang sangat berperan dalam masyarakat terutama golongan masyarakat ekonomi lemah adalah Perum Pegadaian.

Pada tahun 2019, jumlah pinjaman yang diberikan kantor pegadaian sebesar 238,78 milyar rupiah. Sementara jumlah pinjaman yang dilunasi sebesar 161,37 miliar rupiah.

*Banks supply of loan in Singkawang Municipality by December 2019 was recorded 4.845,08 million rupiahs or increased around 13,60 percent over to December 2018. Meanwhile in the same period, channelled credit decreased around 35,37 percent to 2,75 million rupiahs compared to December 2018.*

### **9.3. Pawnship Office**

*Besides bank, the other financial institution that have role a part in society especially economic faction weaken is Pawnship office.*

*In 2019, the number of garanted credits in pawnship office was 238,78 million rupiahs. Mainwhile, the number of garnated credit paid was 161,37 million rupiahs.*

#### 9.4. Inflasi

Inflasi menggambarkan kondisi makro perekonomian suatu daerah. Karena inflasi akan mempengaruhi daya beli masyarakat dan pola investasi. Semakin tinggi tingkat inflasi maka daya beli masyarakat akan turun dan investasi akan terhambat sehingga mempengaruhi kesejahteraan masyarakat.

Pada tahun 2019, inflasi di Kota Singkawang berdasarkan tahun kalender (Januari-Desember) sebesar 1,08 persen. Kelompok Makanan Jadi, Minuman, Rokok & Tembakau menyumbang inflasi tertinggi sebesar 4,54 persen.

#### 9.4. Inflation

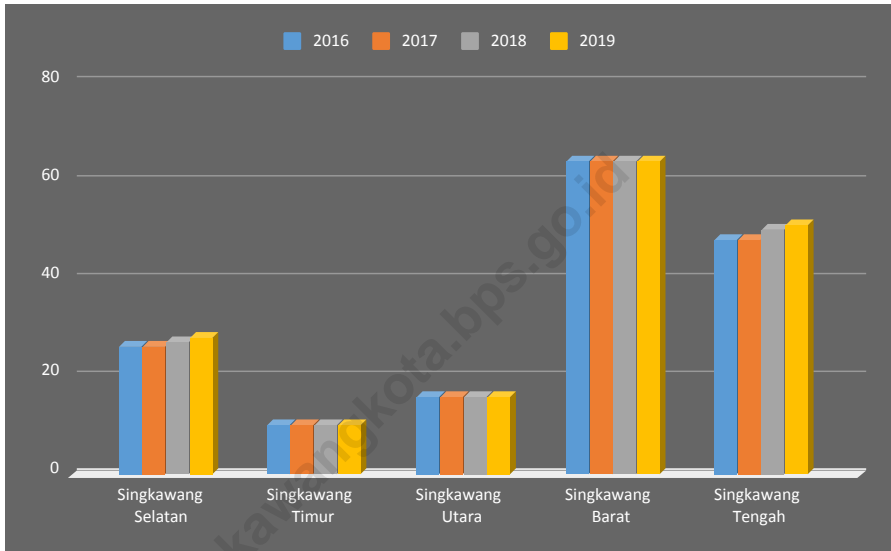
*Inflation rate shows the economic condition in an area because it affects the people purchasing power and the pattern on investment. The higher inflation rate will cause the lower people purchasing power. In addition, it will decrease people welfare.*

*In 2019, Inflation in Singkawang Municipality based on calendar years (January-December) was equal to 1,08 percent. The highest inflation happened on group of Prepared Food, Beverage & Tobacco Products by 4,54 percent*

**Gambar**  
**Figures**

9.1

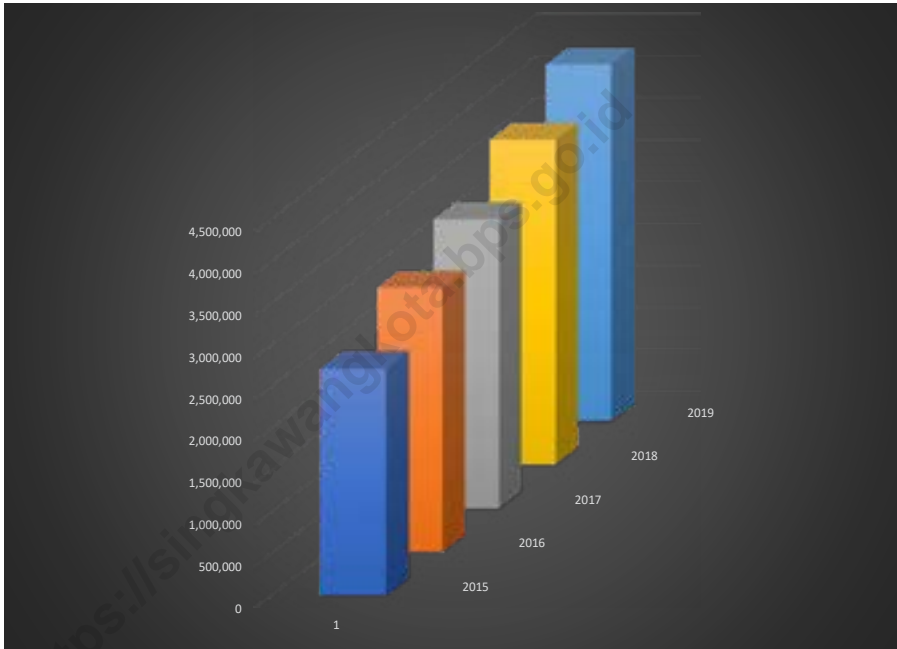
**Jumlah Koperasi Aktif Menurut Kecamatan di Kota Singkawang, 2016–2019**  
**Number of Active Cooperative by Subdistrict in Singkawang Municipality, 2016–2019**



Sumber/Source : Dinas Perdagangan, Perindustrian, Koperasi dan UKM Kota Singkawang/ Department of Trade, Industry, Cooperatives and SMEs of Singkawang Municipality

**Gambar** 9.2  
**Figures**

**Posisi Dana Simpanan Rupiah dan Valuta Asing pada Bank Umum dan BPR di Kota Singkawang (Juta Rupiah), 2019**  
*Commercial and Rural Bank's Outstanding Fund in Rupiah and Foreign Exchange at Singkawang Municipality (Million Rupiahs), 2019*



Sumber/Source : Kantor Perwakilan Bank Indonesia Provinsi Kalimantan Barat/ *Regional Office of Bank Indonesia Kalimantan Barat Province*

## 9.1 KOPERASI COOPERATIVE

**Tabel** 9.1.1 **Jumlah Koperasi Aktif Menurut Kecamatan di Kota Singkawang, 2016–2019**  
**Table** *Number of Active Cooperative by Subdistrict in Singkawang Municipality, 2016–2019*

<b>Kecamatan Subdistrict</b>	<b>2016</b>	<b>2017</b>	<b>2018</b>	<b>2019</b>
(1)	(2)	(3)	(4)	(5)
Singkawang Selatan	26	26	27	28
Singkawang Timur	10	10	10	10
Singkawang Utara	16	16	16	16
Singkawang Barat	64	64	64	64
Singkawang Tengah	48	48	50	51
<b>Kota Singkawang</b>	<b>164</b>	<b>164</b>	<b>167</b>	<b>169</b>

Sumber/Source : Dinas Perdagangan, Perindustrian, Koperasi dan UKM Kota Singkawang/ Department of Trade, Industry, Cooperatives and SMEs of Singkawang Municipality

**Tabel 9.1.2** Jumlah Koperasi Menurut Jenisnya dan Kecamatan di Kota Singkawang, 2019  
**Number of Cooperatives by Kinds of Cooperative and Subdistrict in Singkawang Municipality, 2019**

Kecamatan Subdistrict	KUD	Lainnya	KPN	Kop Tani	Kopkar	Kop TNI/Pol	Jumlah Total
(1)	(2)	(3)	(4)	(5)	(6)	(7)	(8)
Singkawang Selatan	2	12	3	9	1	1	28
Singkawang Timur	-	2	1	6	-	1	10
Singkawang Utara	1	11	-	4	-	-	16
Singkawang Barat	1	42	10	1	8	2	64
Singkawang Tengah	1	39	4	2	4	1	51
<b>2019</b>	<b>5</b>	<b>106</b>	<b>18</b>	<b>22</b>	<b>13</b>	<b>5</b>	<b>169</b>
<b>2018</b>	<b>5</b>	<b>103</b>	<b>19</b>	<b>22</b>	<b>13</b>	<b>5</b>	<b>167</b>
<b>2017</b>	<b>5</b>	<b>100</b>	<b>19</b>	<b>22</b>	<b>13</b>	<b>5</b>	<b>164</b>
<b>2016</b>	<b>5</b>	<b>100</b>	<b>19</b>	<b>22</b>	<b>13</b>	<b>5</b>	<b>164</b>
<b>2015</b>	<b>5</b>	<b>96</b>	<b>19</b>	<b>22</b>	<b>13</b>	<b>5</b>	<b>160</b>

Sumber/Source : Dinas Perdagangan, Perindustrian, Koperasi dan UKM Kota Singkawang/ Department of Trade, Industry, Cooperatives and SMEs of Singkawang Municipality

**Tabel 9.1.3** Banyaknya Koperasi yang Mempunyai Usaha Simpan Pinjam Menurut Jenisnya dan Kecamatan di Kota Singkawang, 2019  
*Number of Cooperatives by Kinds of Cooperative and Subdistrict in Singkawang Municipality, 2019*

Kecamatan Subdistrict	KUD	Lainnya	KPN	Kop Tani	Kopkar	Kop TNI/Pol	Jumlah Total
(1)	(2)	(3)	(4)	(5)	(6)	(7)	(8)
Singkawang Selatan	-	3	2	-	1	1	7
Singkawang Timur	-	1	1	-	-	1	3
Singkawang Utara	1	1	-	-	-	-	2
Singkawang Barat	1	13	7	-	7	2	30
Singkawang Tengah	-	17	3	-	4	1	25
<b>2019</b>	<b>2</b>	<b>35</b>	<b>13</b>	<b>-</b>	<b>12</b>	<b>5</b>	<b>67</b>
<b>2018</b>	<b>2</b>	<b>35</b>	<b>14</b>	<b>-</b>	<b>12</b>	<b>5</b>	<b>68</b>
<b>2017</b>	<b>2</b>	<b>34</b>	<b>13</b>	<b>-</b>	<b>13</b>	<b>5</b>	<b>67</b>
<b>2016</b>	<b>2</b>	<b>34</b>	<b>13</b>	<b>-</b>	<b>13</b>	<b>5</b>	<b>67</b>
<b>2015</b>	<b>2</b>	<b>31</b>	<b>13</b>	<b>-</b>	<b>13</b>	<b>5</b>	<b>64</b>

Sumber/Source : Dinas Perdagangan, Perindustrian, Koperasi dan UKM Kota Singkawang/ Department of Trade, Industry, Cooperatives and SMEs of Singkawang Municipality



**Tabel** 9.1.4 **Jumlah Koperasi Primer (Non KUD), Anggota dan Volume Usaha Menurut Kecamatan di Kota Singkawang, 2019**  
**Table** 9.1.4 **Number of Cooperatives (NON KUD), members and cooperative's volume by Subdistrict in Singkawang Municipality, 2019**

<b>Kecamatan Subdistrict</b>	<b>Jumlah Koperasi Number of Cooperatives</b>	<b>Jumlah Member Number of Members</b>	<b>Volume usaha (RP) Cooperatives's Volume (RP)</b>
(1)	(2)	(3)	(4)
Singkawang Selatan	26	1 600	8 782 129 984
Singkawang Timur	10	22 281	252 593 716 369
Singkawang Utara	15	437	171 225 000
Singkawang Barat	63	3 756	50 229 856 480
Singkawang Tengah	50	5 064	60 810 530 288
<b>2 0 1 9</b>	<b>164</b>	<b>33 138</b>	<b>372 587 458 121</b>
<b>2 0 1 8</b>	<b>162</b>	<b>33 098</b>	<b>374 831 513 972</b>

Sumber/Source : Dinas Perdagangan, Perindustrian, Koperasi dan UKM Kota Singkawang/ Department of Trade, Industry, Cooperatives and SMEs of Singkawang Municipality

**Tabel 9.1.5** Jumlah Koperasi Primer (KUD), Anggota dan Volume Usaha Menurut Kecamatan di Kota Singkawang, 2019  
**Number of Cooperatives (KUD), members and and cooperative's volume by Subdistrict in Singkawang Municipality, 2019**

Kecamatan Subdistrict	Jumlah Koperasi Number of Cooperatives	Jumlah Member Number of Members	Volume usaha (RP) Cooperatives's Volume (RP)
(1)	(2)	(3)	(4)
Singkawang Selatan	2	56	-
Singkawang Timur	-	-	-
Singkawang Utara	1	100	-
Singkawang Barat	1	75	108 000 000
Singkawang Tengah	1	24	-
<b>2019</b>	<b>5</b>	<b>255</b>	<b>108 000 000</b>
<b>2018</b>	<b>5</b>	<b>238</b>	<b>223 825 000</b>

Sumber/Source : Dinas Perdagangan, Perindustrian, Koperasi dan UKM Kota Singkawang/ Department of Trade, Industry, Cooperatives and SMEs of Singkawang Municipality

## 9.2 PERBANKAN BANKING

**Tabel 9.2.1** Posisi Dana Simpanan Rupiah dan Valuta Asing Pada Bank Umum dan BPR Menurut Jenis Simpanan di Kota Singkawang (juta rupiah), 2019  
*Commercial and Rural Bank's Outstanding Fund in Rupiah and Foreign Exchange by Type of Deposito at Singkawang Municipality (million rupiahs), 2019*

Bulan Month	Giro Demand Deposits	Deposito Time Deposits	Tabungan Savings Deposits	Jumlah Total
(1)	(2)	(3)	(4)	(5)
Januari/January	275 730	1 335 396	2 734 798	4 345 924
Pebruari/February	297 250	1 358 251	2 613 070	4 268 572
Maret/March	314 451	1 381 708	2 643 548	4 339 706
April/April	363 707	1 376 745	2 600 659	4 341 111
Mei/May	296 732	1 427 963	2 658 458	4 383 153
Juni/June	352 643	1 472 989	2 835 731	4 661 363
Juli/July	453 807	1 491 926	2 782 660	4 728 394
Agustus/August	381 134	1 552 663	2 783 761	4 717 558
September/September	385 106	1 513 607	2 834 723	4 733 436
Oktober/October	460 304	1 527 779	2 790 933	4 779 016
Nopember/November	377 479	1 618 713	2 817 896	4 814 088
Desember/December	352 468	1 552 035	2 940 573	4 845 076
<b>Des 2019</b>	<b>352 468</b>	<b>1 552 035</b>	<b>2 940 573</b>	<b>4 845 076</b>
<b>Des 2018</b>	<b>223 222</b>	<b>1 367 779</b>	<b>2 673 902</b>	<b>4 264 903</b>
<b>Des 2017</b>	<b>206 274</b>	<b>1 242 129</b>	<b>2 436 079</b>	<b>3 884 482</b>
<b>Des 2016</b>	<b>160 329</b>	<b>1 141 231</b>	<b>2 157 512</b>	<b>3 459 072</b>
<b>Des 2015</b>	<b>202 156</b>	<b>1 029 915</b>	<b>1 930 907</b>	<b>3 162 978</b>

Sumber/Source : Kantor Perwakilan Bank Indonesia Provinsi Kalimantan Barat/ Regional Office of Bank Indonesia Kalimantan Barat Province

**Tabel** 9.2.2 **Posisi Kredit Pada Bank Umum dan BPR Menurut Jenis Penggunaannya di Kota Singkawang (juta rupiah), 2019**  
**Table** **Commercial and Rural Bank's Outstanding Credits by Type of Credits in Singkawang Municipality (million rupiahs), 2019**

Bulan Month	Giro Demand Deposits	Deposito Time Deposits	Tabungan Savings Deposits	Jumlah Total
(1)	(2)	(3)	(4)	(5)
Januari/January	816 333	330 613	1 501 045	2 647 990
Pebruari/February	829 385	306 381	1 505 845	2 641 611
Maret/March	849 193	311 758	1 513 632	2 674 582
April/April	842 706	312 281	1 519 624	2 675 152
Mei/May	848 419	312 699	1 535 959	2 697 077
Juni/June	853 455	360 224	1 534 128	2 747 807
Juli/July	859 582	363 332	1 532 884	2 755 798
Agustus/August	868 469	364 674	1 537 183	2 770 326
September/September	878 235	363 402	1 547 181	2 788 818
Oktober/October	884 938	365 857	1 552 927	2 803 722
Nopember/November	829 420	365 160	1 570 284	2 764 865
Desember/December	807 778	358 774	1 589 534	2 756 086
<b>Des 2019</b>	<b>807 778</b>	<b>358 774</b>	<b>1 589 534</b>	<b>2 756 086</b>
<b>Des 2018</b>	<b>223 222</b>	<b>1 367 779</b>	<b>2 673 902</b>	<b>4 264 903</b>
<b>Des 2017</b>	<b>206 274</b>	<b>1 242 129</b>	<b>2 436 079</b>	<b>3 884 482</b>
<b>Des 2016</b>	<b>160 329</b>	<b>1 141 231</b>	<b>2 157 512</b>	<b>3 459 072</b>
<b>Des 2015</b>	<b>202 156</b>	<b>1 029 915</b>	<b>1 930 907</b>	<b>3 162 978</b>

Sumber/Source : Kantor Perwakilan Bank Indonesia Provinsi Kalimantan Barat/ Regional Office of Bank Indonesia Kalimantan Barat Province

**Tabel**  
**Table** 9.2.3**Posisi Kredit pada Bank Umum dan BPR Menurut Sektor Ekonomi di Kota Singkawang (juta rupiah), 2019**  
**Commercial and Rural Bank's Outstanding Credits by Economics Sectors in Singkawang Municipality (million rupiahs), 2019**

<b>Bulan</b> <b>Month</b>	<b>Pertanian, Peternakan, Kehutanan &amp; Perikanan</b> <i>Agriculture, Livestock, Forestry &amp; Fishery</i>	<b>Pertam- bangan dan Penggalian</b> <i>Mining and Quarrying</i>	<b>Industri Pengolahan</b> <i>Manufacturing Industry</i>	<b>Pengadaan Listrik dan Gas</b> <i>Electricity and Gas Supply</i>	<b>Pengadaan Air, Pengelolaan Sampah</b> <i>Water supply, sewerag</i>
(1)	(2)	(3)	(4)	(5)	(6)
Januari/January	82 816	4 141	141 006	-	687
Pebruari/February	85 342	4 283	140 142	-	686
Maret/March	86 998	4 127	144 583	-	875
April/April	85 790	4 321	144 097	-	861
Mei/May	85 163	3 478	145 445	-	786
Juni/June	84 257	3 491	145 582	-	681
Juli/July	84 490	3 508	146 765	-	666
Agustus/August	85 060	3 513	144 746	-	397
September/September	85 287	3 504	141 580	-	387
Oktober/October	99 833	3 294	145 759	1 035	243
Nopember/November	100 469	3 267	94 142	1 018	233
Desember/December	106 827	3 258	71 174	1 001	223
<b>Des 2019</b>	<b>106 827</b>	<b>3 258</b>	<b>71 174</b>	<b>1 001</b>	<b>223</b>
<b>Des 2018</b>	<b>82 374</b>	<b>3 945</b>	<b>145 711</b>	<b>-</b>	<b>748</b>
<b>Des 2017</b>	<b>77 045</b>	<b>3 551</b>	<b>335 656</b>	<b>2 316</b>	<b>310</b>
<b>Des 2016</b>	<b>362 594</b>	<b>3 823</b>	<b>752 543</b>	<b>7 043</b>	<b>80</b>
<b>Des 2015</b>	<b>381 439</b>	<b>2 506</b>	<b>2 251 122</b>	<b>11 748</b>	<b>-</b>

Lanjutan Tabel/Continued Table 9.2.3

Bulan Month	Konstruksi Construction	Perdagangan Besar dan Kecil Wholesale and retail trade, repair	Transportasi Dan Pergudangan Transportation and storage	Penyediaan Akomodasi dan Makan Minum Accommodation and food service	Informasi Dan Komunikasi Information and communication
(1)	(7)	(8)	(9)	(10)	(11)
Januari/January	26 153	673 724	17 886	34 792	3 183
Pebruari/February	23 148	684 462	18 051	34 963	3 601
Maret/March	22 457	700 039	18 382	34 625	3 533
April/April	22 554	699 032	18 313	34 266	3 487
Mei/May	25 898	704 686	18 803	32 333	3 401
Juni/June	26 184	691 438	18 167	32 056	2 877
Juli/July	27 956	695 440	18 428	31 935	2 778
Agustus/August	29 935	703 636	18 218	32 946	2 045
September/September	34 637	711 228	18 250	33 125	2 015
Oktober/October	37 072	704 280	19 380	32 670	2 086
Nopember/November	38 052	700 414	20 173	32 095	2 054
Desember/December	37 425	690 884	19 725	30 503	2 023
<b>Des 2019</b>	<b>37 425</b>	<b>690 884</b>	<b>19 725</b>	<b>30 503</b>	<b>2 023</b>
<b>Des 2018</b>	<b>38 826</b>	<b>685 070</b>	<b>17 768</b>	<b>35 401</b>	<b>3 398</b>
<b>Des 2017</b>	<b>46 163</b>	<b>713 131</b>	<b>14 217</b>	<b>34 810</b>	<b>3 412</b>
<b>Des 2016</b>	<b>59 508</b>	<b>712 618</b>	<b>11 762</b>	<b>33 608</b>	<b>2 284</b>
<b>Des 2015</b>	<b>53 668</b>	<b>722 163</b>	<b>11 151</b>	<b>-</b>	<b>-</b>

Lanjutan Tabel/*Continued Table* 9.2.3

<b>Bulan Month</b>	<b>Jasa Keuangan Dan Asuransi Financial and insurance activities</b>	<b>Real Estate Real Estate</b>	<b>Jasa Perusahaan Business Services</b>	<b>Administrasi Pemerintahan, Pertahanan Public administration and defence</b>	<b>Jasa Pendidikan Education Services</b>
(1)	(12)	(13)	(14)	(15)	(16)
Januari/January	45 929	11 667	14 811	9 619	2 599
Pebruari/February	15 944	11 846	16 540	12 733	5 118
Maret/March	15 976	11 505	16 329	13 429	5 076
April/April	16 235	11 155	16 102	13 467	5 093
Mei/May	16 423	10 437	15 879	13 392	4 997
Juni/June	16 391	10 952	15 816	13 206	5 122
Juli/July	17 282	11 077	15 781	13 130	5 919
Agustus/August	18 552	10 940	15 670	13 054	5 863
September/September	18 532	9 851	15 794	13 070	6 000
Oktober/October	18 110	9 733	16 486	12 846	6 102
Nopember/November	17 650	9 802	16 241	11 902	6 026
Desember/December	17 886	11 139	16 033	10 896	5 969
<b>Des 2019</b>	<b>17 886</b>	<b>11 139</b>	<b>16 033</b>	<b>10 896</b>	<b>5 969</b>
<b>Des 2018</b>	<b>46 261</b>	<b>11 829</b>	<b>15 315</b>	<b>7 849</b>	<b>1 592</b>
<b>Des 2017</b>	<b>13 476</b>	<b>10 044</b>	<b>22 250</b>	<b>10 630</b>	<b>4 980</b>
<b>Des 2016</b>	<b>13 558</b>	<b>7 370</b>	<b>27 838</b>	<b>754</b>	<b>2 560</b>
<b>Des 2015</b>	<b>19 400</b>	<b>-</b>	<b>60 552</b>	<b>-</b>	<b>-</b>

Lanjutan Tabel/Continued Table 9.2.3

Bulan Month	Jasa Kesehatan Dan Kegiatan Lainnya Health and social work activities	Jasa Lainnya Other service activities	Lainnya Others	Jumlah Total
(1)	(17)	(18)	(19)	(20)
Januari/January	8 101	69 830	1 501 045	2 647 990
Pebruari/February	9 781	69 125	1 505 845	2 641 611
Maret/March	14 279	68 735	1 513 632	2 674 582
April/April	11 547	69 208	1 519 624	2 675 152
Mei/May	11 330	68 667	1 535 959	2 697 077
Juni/June	12 940	134 518	1 534 128	2 747 807
Juli/July	13 222	134 535	1 532 884	2 755 798
Agustus/August	14 597	133 971	1 537 183	2 770 326
September/September	15 681	132 696	1 547 181	2 788 818
Oktober/October	10 847	131 018	1 552 927	2 803 722
Nopember/November	12 004	129 038	1 570 284	2 764 865
Desember/December	11 786	129 800	1 589 534	2 756 086
<b>Des 2019</b>	<b>11 786</b>	<b>129 800</b>	<b>1 589 534</b>	<b>2 756 086</b>
<b>Des 2018</b>	<b>7 189</b>	<b>70 741</b>	<b>1 514 903</b>	<b>2 688 922</b>
<b>Des 2017</b>	<b>18 701</b>	<b>83 157</b>	<b>1 390 372</b>	<b>2 784 221</b>
<b>Des 2016</b>	<b>11 965</b>	<b>46 005</b>	<b>1 285 782</b>	<b>3 341 695</b>
<b>Des 2015</b>	<b>-</b>	<b>-</b>	<b>1 190 006</b>	<b>4 703 755</b>

Sumber/Source : Kantor Perwakilan Bank Indonesia Provinsi Kalimantan Barat/ Regional Office of Bank Indonesia Kalimantan Barat Province



**Tabel**  
**Table** 9.2.4**Posisi Kredit Mikro Kecil dan Menengah Pada Bank Umum dan BPR Menurut Jenis Penggunaannya di Kota Singkawang (juta rupiah), 2019**  
***Outstanding of Micro, Small, and Medium Credit of Commercial and Rural Banks by Type of Credits in Singkawang Municipality (million rupiahs), 2019***

<b>Bulan</b> <b>Month</b>	<b>Modal Kerja</b> <b>Working Capital</b>	<b>Investasi</b> <b>Investment</b>	<b>Tidak Teridentifikasi</b> <b>Unidentified</b>	<b>Jumlah Total</b>
(1)	(2)	(3)	(4)	(5)
Januari/January	654 160	305 594	-	959 754
Pebruari/February	661 953	278 759	-	940 711
Maret/March	673 734	283 329	-	957 063
April/April	671 582	280 109	-	951 691
Mei/May	672 962	280 243	-	953 205
Juni/June	678 352	328 270	-	1 006 622
Juli/July	691 614	331 328	-	1 022 942
Agustus/August	686 201	333 944	-	1 020 145
September/September	692 167	333 073	-	1 025 239
Oktober/October	684 508	335 523	-	1 020 031
Nopember/November	684 392	335 041	-	1 019 433
Desember/December	683 065	328 788	-	1 011 853
<b>Des 2019</b>	<b>683 065</b>	<b>328 788</b>	<b>-</b>	<b>1 011 853</b>
<b>Des 2018</b>	<b>695 754</b>	<b>285 061</b>	<b>-</b>	<b>980 815</b>
<b>Des 2017</b>	<b>688 707</b>	<b>238 197</b>	<b>-</b>	<b>926 904</b>
<b>Des 2016</b>	<b>645 976</b>	<b>222 203</b>	<b>-</b>	<b>868 179</b>
<b>Des 2015</b>	<b>716 491</b>	<b>210 995</b>	<b>-</b>	<b>927 486</b>

Sumber/Source : Kantor Perwakilan Bank Indonesia Provinsi Kalimantan Barat/ Regional Office of Bank Indonesia Kalimantan Barat Province

**Tabel**  
**Table** 9.2.5

**Posisi Kredit Mikro Kecil dan Menengah Pada Bank Umum dan BPR Menurut Sebaran Plafond Kredit di Kota Singkawang (juta rupiah), 2019**  
**Outstanding of Micro, Small, and Medium Credit of Commercial and Rural Banks by Credits Ceiling in Singkawang Municipality (million rupiahs), 2019**

<b>Bulan</b> <b>Month</b>	<b>Mikro</b> <b>Micro</b> (sd/Up to Rp 50 juta/million)	<b>Kecil</b> <b>Small</b> (> Rp 50 juta/ million-Rp 500 juta/million)	<b>Menengah</b> <b>Medium</b> (> Rp 500 juta/ million - Rp 5 miliar/billion)	<b>Jumlah</b> <b>Total</b>
(1)	(2)	(3)	(4)	(5)
Januari/January	152 419	447 059	360 276	959 754
Pebruari/February	153 744	429 292	357 676	940 711
Maret/March	154 100	442 967	359 996	957 063
April/April	153 997	448 787	348 906	951 691
Mei/May	154 569	453 606	345 031	953 205
Juni/June	153 156	456 912	396 554	1 006 622
Juli/July	145 438	461 270	416 234	1 022 942
Agustus/August	144 059	471 303	404 783	1 020 145
September/September	145 155	473 245	406 839	1 025 239
Oktober/October	145 866	475 681	398 484	1 020 031
Nopember/November	145 031	486 766	387 636	1 019 433
Desember/December	142 452	491 241	378 160	1 011 853
<b>Des 2019</b>	<b>142 452</b>	<b>491 241</b>	<b>378 160</b>	<b>1 011 853</b>
<b>Des 2018</b>	<b>152 402</b>	<b>464 155</b>	<b>364 258</b>	<b>980 815</b>
<b>Des 2017</b>	<b>150 486</b>	<b>383 086</b>	<b>393 332</b>	<b>926 904</b>
<b>Des 2016</b>	<b>93 829</b>	<b>351 762</b>	<b>420 168</b>	<b>865 759</b>
<b>Des 2015</b>	<b>73 776</b>	<b>335 271</b>	<b>518 440</b>	<b>927 487</b>

Sumber/Source : Kantor Perwakilan Bank Indonesia Provinsi Kalimantan Barat/ Regional Office of Bank Indonesia Kalimantan Barat Province

**Tabel**  
**Table** 9.2.6

**Posisi Kredit Mikro Kecil dan Menengah Pada Bank Umum dan BPR Menurut Sektor Ekonomi di Kota Singkawang (juta rupiah), 2019**  
*Outstanding of Micro, Small, and Medium Credit of Commercial and Rural Banks by Economics Sectors in Singkawang Municipality (million rupiahs), 2019*

<b>Bulan</b> <i>Month</i>	<b>Pertanian, Peternakan, Kehutanan &amp; Perikanan</b> <i>Agriculture, Livestock, Forestry &amp; Fishery</i>	<b>Pertambangan dan Penggalian</b> <i>Mining and Quarrying</i>	<b>Industri Pengolahan</b> <i>Manufacturing Industry</i>	<b>Pengadaan Listrik dan Gas</b> <i>Electricity and Gas Supply</i>	<b>Pengadaan Air, Pengelolaan Sampah</b> <i>Water supply, sewerage</i>
(1)	(2)	(3)	(4)	(5)	(6)
Januari/ <i>January</i>	52 753	2 653	60 970	-	687
Pebruari/ <i>February</i>	55 466	2 646	60 141	-	686
Maret/ <i>March</i>	57 284	2 639	64 801	-	875
April/ <i>April</i>	56 185	2 632	64 449	-	861
Mei/ <i>May</i>	56 082	2 642	65 843	-	786
Juni/ <i>June</i>	55 343	2 634	66 041	-	681
Juli/ <i>July</i>	55 560	2 626	67 232	-	666
Agustus/ <i>August</i>	56 041	2 617	65 293	-	397
September/ <i>September</i>	56 454	2 609	62 171	-	387
Oktober/ <i>October</i>	56 981	2 600	66 323	1 035	243
Nopember/ <i>November</i>	57 918	2 573	67 473	1 018	233
Desember/ <i>December</i>	64 811	2 564	68 888	1 001	223
<b>Des 2019</b>	<b>64 811</b>	<b>2 564</b>	<b>68 888</b>	<b>1 001</b>	<b>223</b>
<b>Des 2018</b>	<b>52 231</b>	<b>2 458</b>	<b>62 104</b>	<b>-</b>	<b>748</b>
<b>Des 2017</b>	<b>44 162</b>	<b>3 108</b>	<b>54 930</b>	<b>57</b>	<b>-</b>
<b>Des 2016</b>	<b>32 954</b>	<b>3 350</b>	<b>44 319</b>	<b>-</b>	<b>-</b>
<b>Des 2015</b>	<b>40 851</b>	<b>2 175</b>	<b>142 986</b>	<b>9</b>	<b>-</b>

Lanjutan Tabel/Continued Table 9.2.6

Bulan Month	Konstruksi Construction	Perdagangan Besar dan Kecil Wholesale and retail trade, repair	Transportasi Dan Pergudangan Transportation and storage	Penyediaan Akomodasi dan Makan Minum Accommodation and food service	Informasi Dan Komunikasi Information and communication
(1)	(7)	(8)	(9)	(10)	(11)
Januari/January	25 896	614 020	17 886	33 792	2 402
Pebruari/February	22 892	621 633	17 853	33 995	2 835
Maret/March	22 202	633 377	18 183	33 715	2 782
April/April	21 676	629 824	18 123	33 401	2 750
Mei/May	24 691	630 523	18 612	31 501	2 680
Juni/June	24 578	619 491	17 981	31 286	2 170
Juli/July	25 751	629 906	18 242	31 407	2 087
Agustus/August	27 731	625 461	18 218	32 459	2 045
September/September	32 435	630 170	18 250	32 672	2 015
Oktober/October	34 745	622 373	18 776	32 191	2 086
Nopember/November	35 751	621 339	19 577	31 724	2 054
Desember/December	35 027	606 371	19 084	30 134	2 023
<b>Des 2019</b>	<b>35 027</b>	<b>606 371</b>	<b>19 084</b>	<b>30 134</b>	<b>2 023</b>
<b>Des 2018</b>	<b>38 567</b>	<b>622 072</b>	<b>17 767</b>	<b>34 357</b>	<b>2 603</b>
<b>Des 2017</b>	<b>42 009</b>	<b>621 664</b>	<b>13 149</b>	<b>33 773</b>	<b>1 931</b>
<b>Des 2016</b>	<b>56 273</b>	<b>607 182</b>	<b>10 873</b>	<b>22 608</b>	<b>1 620</b>
<b>Des 2015</b>	<b>47 428</b>	<b>616 722</b>	<b>9 918</b>	-	-

Lanjutan Tabel/*Continued Table* 9.2.6

Bulan Month	Jasa Keuangan Dan Asuransi Financial and insurance activities	Real Estate Real Estate	Jasa Perusahaan Business Services	Administrasi Pemerintahan, Pertahanan, Public administration and defence	Jasa Pendidikan Education
(1)	(12)	(13)	(14)	(15)	(16)
Januari/January	45 929	8 825	14 558	1 254	2 599
Pebruari/February	15 944	8 757	16 289	1 555	5 118
Maret/March	15 976	8 375	16 042	1 383	5 076
April/April	16 235	8 025	15 852	1 374	5 093
Mei/May	16 423	7 486	15 629	1 366	4 997
Juni/June	16 391	7 881	15 571	1 245	4 926
Juli/July	17 282	7 973	15 503	1 236	5 692
Agustus/August	18 552	7 835	15 426	1 228	5 670
September/September	18 532	6 604	15 555	1 042	5 734
Oktober/October	18 110	6 684	16 248	1 034	5 680
Nopember/November	17 650	6 470	16 005	835	5 839
Desember/December	17 886	7 850	15 797	826	5 753
<b>Des 2019</b>	<b>17 886</b>	<b>7 850</b>	<b>15 797</b>	<b>826</b>	<b>5 753</b>
<b>Des 2018</b>	<b>46 261</b>	<b>8 984</b>	<b>15 060</b>	<b>424</b>	<b>1.592</b>
<b>Des 2017</b>	<b>8 728</b>	<b>7 923</b>	<b>21 937</b>	<b>-</b>	<b>447</b>
<b>Des 2016</b>	<b>1 620</b>	<b>5 287</b>	<b>24 482</b>	<b>329</b>	<b>2.214</b>
<b>Des 2015</b>	<b>36 884</b>	<b>-</b>	<b>30 514</b>	<b>-</b>	<b>-</b>

Lanjutan Tabel/Continued Table 9.2.6

<b>Bulan Month</b>	<b>Jasa Kesehatan Dan Kegiatan Lainnya Health and social work activities</b>	<b>Jasa Lainnya Other service activities</b>	<b>Lainnya Others</b>	<b>Jumlah Total</b>
(1)	(17)	(18)	(19)	(20)
Januari/January	8 047	67 485	-	959 754
Pebruari/February	7 728	67 174	-	940 711
Maret/March	7 640	66 713	-	957 063
April/April	8 100	67 110	-	951 691
Mei/May	7 488	66 458	-	953 205
Juni/June	7 883	132 520	-	1 006 622
Juli/July	9 439	132 340	-	1 022 942
Agustus/August	9 621	131 552	-	1 020 145
September/September	9 546	131 063	-	1 025 239
Oktober/October	5 519	129 402	-	1 020 031
Nopember/November	5 844	127 131	-	1 019 433
Desember/December	5 343	108 696	-	1 011 853
<b>Des 2019</b>	<b>5 343</b>	<b>108 696</b>	<b>-</b>	<b>1 011 853</b>
<b>Des 2018</b>	<b>7 133</b>	<b>68 455</b>	<b>-</b>	<b>980 815</b>
<b>Des 2017</b>	<b>2 245</b>	<b>70 589</b>	<b>-</b>	<b>926 906</b>
<b>Des 2016</b>	<b>11 965</b>	<b>36 328</b>	<b>-</b>	<b>861 404</b>
<b>Des 2015</b>	<b>-</b>	<b>-</b>	<b>-</b>	<b>927 487</b>

Sumber/Source : Kantor Perwakilan Bank Indonesia Provinsi Kalimantan Barat/ Regional Office of Bank Indonesia Kalimantan Barat Province

**Tabel**  
**Table** 9.2.7

**Besarnya Nilai Pinjaman dan Nilai Sisa Pinjam Yang Diberikan Perum Pegadaian di Kota Singkawang (juta rupiah), 2019**  
**Number of Loans and Unpaid Loans Distributed by Pawnshop Authority in Perum Pegadaian at Singkawang Municipality (million rupiahs), 2019**

Uraian Description	Pinjaman Yang Diberikan Loans		Sisa Pinjaman Unpaid Loans	
	2018	2019	2018	2019
(1)	(2)	(3)	(4)	(5)
< Rp. 150.000	8 665,00	9 514,00	2 315,00	2 541,00
Rp. 150.000 – Rp. 500.000	117 057,00	128 528,00	34 595,00	37 985,00
Rp. 510.000 – Rp. 20.000.000	59 772,00	65 629,00	21 210,00	23 288,00
>Rp. 20.000.000	31 978,00	35 111,00	12 381,00	13 594,00
<b>Jumlah/Total</b>	<b>217 472,00</b>	<b>238 782,00</b>	<b>70 501,00</b>	<b>77 408,00</b>

Sumber/Source: PT. Pegadaian (Persero) Kantor Cab.Singkawang/PT.Pegadaian (Persero) Branch Singkawang Municipality

**Tabel** 9.2.8 **Banyaknya Nasabah Menurut Lapangan Usaha Nasabah Perum Pegadaian di Kota Singkawang, 2019**  
**Number of Costumer of Pawnshop Authority by Sector in Perum Pegadaian at Singkawang Municipality, 2019**

Lapangan Usaha Sector	2015	2016	2017	2018	2019
(1)	(2)	(3)	(4)	(5)	(6)
Petani/Farmer	1 715	2 668	2 927	3 211	3525
Nelayan/Fisherman	201	420	460	505	555
Industri Kecil/Small Industry	52	130	142	156	172
Pedagang/Traders	2 650	2 750	3 017	3 027	3324
Karyawan/Employee	8 150	8 270	9 072	9 952	10927
Lainnya/Others	78 654	80 604	88 422	97 000	106506
<b>Jumlah/Total</b>	<b>91 422</b>	<b>94 842</b>	<b>104 040</b>	<b>113 851</b>	<b>125 009</b>

Sumber/Source: PT. Pegadaian (Persero) Kantor Cab.Singkawang/PT.Pegadaian (Persero) Branch Singkawang Municipality



**Tabel**  
**Table****9.2.9****Realisasi Penerimaan Pajak Bumi dan Bangunan Menurut Sektor di Kota Singkawang (ribu rupiah), 2019**  
**Realization of Property Tax by Sector in Singkawang Municipality (thousand rupiahs), 2019**

<b>Bulan</b> <b>Month</b>	<b>Pertanian, Kehutanan, dan Perikanan</b> <i>Agriculture, Forestry and Fisheries</i>	<b>Pertambangan dan Penggalian</b> <i>Mining and Excavation</i>	<b>Jumlah</b> <b>Total</b>
(1)	(2)	(3)	(4)
Januari/January	-	-	-
Pebruari/February	-	-	-
Maret/March	-	-	-
April/April	-	-	-
Mei/May	-	-	-
Juni/June	-	-	-
Juli/July	-	-	-
Agustus/August	31 026 300	-	31 026 300
September/September	-	-	-
Oktober/October	-	-	-
Nopember/November	-	-	-
Desember/December	-	-	-
<b>2019</b>	<b>31 026 300</b>	<b>-</b>	<b>31 026 300</b>
<b>2018</b>	<b>35 871 292</b>	<b>-</b>	<b>35 871 292</b>
<b>2017</b>	<b>20 419 432</b>	<b>-</b>	<b>20 419 432</b>
<b>2016</b>	<b>18 493 832</b>	<b>-</b>	<b>18 493 832</b>
<b>2015</b>	<b>13 907 400</b>	<b>-</b>	<b>13 907 400</b>

Sumber/Source: Kantor KPP Pratama Singkawang/KPP-Pratama of Singkawang Municipality

**Tabel** 9.2.10 **Realisasi Seluruh Penerimaan Pajak Menurut Bulan dan Jenis Pajak di Kota Singkawang (ribu rupiah), 2019**  
**Table** 9.2.10 **Realization of Property Tax by Sector in Singkawang Municipality (thousand rupiahs), 2019**

Bulan Month	Pajak Langsung Tanpa Impor Direct Tax Without Import	Pajak Tak Langsung Tanpa Impor Direct Tax Without Import	Pajak Impor Import Tax	Jumlah Total
(1)	(2)	(3)	(4)	(5)
Januari/January	9 037 282	6 335 817	33 086	15 406 185
Pebruari/February	6 999 363	4 000 528	65 425	11 065 317
Maret/March	9 207 819	4 443 936	105 298	13 757 053
April/April	11 953 085	5 871 929	72 038	17 897 052
Mei/May	15 038 619	6 698 106	11 314	22 018 040
Juni/June	8 319 515	4 733 533	59 542	13 112 590
Juli/July	10 267 376	5 748 365	11 578	16 027 320
Agustus/August	9 811 016	7 774 554	18 498	17 604 070
September/September	8 637 447	6 894 240	64 719	15 596 407
Oktober/October	10 448 794	8 305 487	28 054	18 782 335
Nopember/November	15 925 003	8 199 100	155 168	24 279 273
Desember/December	19 148 391	25 314 454	104 508	44 567 354
<b>2 0 1 9</b>	<b>135 063 715</b>	<b>94 320 055</b>	<b>729 229</b>	<b>230 113 001</b>
<b>2 0 1 8</b>	<b>93 815 706</b>	<b>79 784 262</b>	<b>574 686</b>	<b>174 174 655</b>
<b>2 0 1 7</b>	<b>94 610 722</b>	<b>117 963 604</b>	<b>254 596</b>	<b>212 828 922</b>
<b>2 0 1 6</b>	<b>101 125 032</b>	<b>81 929 991</b>	<b>1 370 056</b>	<b>184 425 080</b>
<b>2 0 1 5</b>	<b>83 609 336 332</b>	<b>71 924 346 273</b>	<b>10 492 018 699</b>	<b>166 025 701 304</b>

Sumber/Source: Kantor KPP Pratama Singkawang/KPP-Pratama of Singkawang Municipality

### 9.3 HARGA-HARGA PRICES

**Tabel** 9.3.1 **Laju Inflasi Kota Singkawang Menurut Bulan dan Kelompok Barang (persen), 2019**  
**Table** 9.3.1 **Inflation Rate in Singkawang Municipality by Month and Items Group (Percentage), 2019**

Bulan Month	Umum General	Kelompok Barang/Item Group		
		Bahan Makanan Food	Makanan Jadi, Minuman, Rokok dan Tembakau Prepared Food, Beverage & Tobacco Product	Perumahan Housing
(1)	(2)	(3)	(4)	(5)
Januari/January	1,19	3,86	0,54	0,15
Pebruari/February	0,49	0,26	0,36	0,11
Maret/March	-0,60	-1,64	0,12	-0,01
April/April	0,23	-0,36	0,79	0,04
Mei/May	0,91	3,50	0,62	-0,01
Juni/June	0,07	0,30	0,04	0,00
Juli/July	0,13	-0,20	0,17	-0,03
Agustus/August	-0,27	-0,69	0,35	0,02
September/September	-0,13	-0,82	0,08	0,04
Oktober/October	-0,48	-1,80	0,19	0,20
Nopember/November	-0,43	-1,51	0,59	-0,08
Desember/December	-0,01	-1,06	0,61	0,02
<b>2019</b>	<b>1,08</b>	<b>-0,36</b>	<b>4,54</b>	<b>0,43</b>
<b>2018</b>	<b>3,18</b>	<b>3,55</b>	<b>4,13</b>	<b>2,24</b>
<b>2017</b>	<b>5,23</b>	<b>6,09</b>	<b>2,45</b>	<b>10,01</b>
<b>2016</b>	<b>2,58</b>	<b>1,97</b>	<b>4,32</b>	<b>2,04</b>
<b>2015</b>	<b>4,00</b>	<b>7,99</b>	<b>6,53</b>	<b>1,68</b>

Lanjutan Tabel/Continued Table 9.3.1

Bulan Month	Kelompok Barang/ Item Group			
	Sandang Clothing	Kesehatan Health	Pendidikan, Rekreasi & Olahraga Education, Recreation & Sports	Transportasi & Komunikasi Transportation & Communication
(1)	(6)	(7)	(8)	(9)
Januari/January	0,72	0,10	0,62	-0,35
Pebruari/February	-0,30	0,07	0,01	2,46
Maret/March	0,16	0,62	0,05	-1,48
April/April	0,20	0,13	0,01	1,16
Mei/May	-0,07	0,05	-0,04	-0,94
Juni/June	0,25	-0,07	0,00	-0,18
Juli/July	0,45	0,62	2,88	-0,37
Agustus/August	0,54	-0,27	-0,01	-1,12
September/September	0,42	0,55	0,01	0,17
Oktober/October	-0,35	-0,04	0,48	-0,59
Nopember/November	-0,04	0,25	-0,09	-0,75
Desember/December	0,94	0,23	0,11	0,68
<b>2019</b>	<b>2,96</b>	<b>2,25</b>	<b>4,08</b>	<b>-1,35</b>
<b>2018</b>	<b>1,83</b>	<b>1,16</b>	<b>2,49</b>	<b>4,75</b>
<b>2017</b>	<b>3,82</b>	<b>1,15</b>	<b>2,37</b>	<b>1,62</b>
<b>2016</b>	<b>1,75</b>	<b>10,77</b>	<b>5,04</b>	<b>-0,83</b>
<b>2015</b>	<b>6,48</b>	<b>4,58</b>	<b>3,70</b>	<b>-2,09</b>

Sumber/Source : Badan Pusat Statistik Kota Singkawang/BPS-Statistics of Singkawang Municipality

**Tabel 9.3.2** **Inflasi Kota Singkawang Menurut Kelompok Barang (persen), 2019**  
***Inflation Rate in Singkawang Municipality by Items Group (percent), 2019***

<b>Uraian Description</b>	<b>2015</b>	<b>2016</b>	<b>2017</b>	<b>2018</b>	<b>2019</b>
(1)	(2)	(3)	(4)	(5)	(6)
Umum / <i>General</i>	4,00	2,58	5,23	3,18	1,08
Makanan / <i>Food</i>	7,99	1,97	6,09	3,55	-0,36
Makanan Jadi, Minuman, Rokok & Tembakau / <i>Prepared Food, Beverage &amp; Tobacco Products</i>	6,53	4,32	2,45	4,13	4,54
Perumahan / <i>Housing</i>	1,68	2,04	10,01	2,24	0,43
Sandang / <i>Clothing</i>	6,48	1,75	3,82	1,83	2,96
Kesehatan / <i>Health</i>	4,58	10,77	1,15	1,16	2,25
Pendidikan, Rekreasi, Olah Raga / <i>Education, Recreation &amp; Sports</i>	3,70	5,04	2,37	2,49	4,08
Transpor& Komunikasi / <i>Transportation &amp; Communication</i>	-2,09	-0,83	1,62	4,75	-1,35

Sumber/Source : Badan Pusat Statistik Kota Singkawang/BPS-Statistics of Singkawang Municipality

**Tabel** 9.3.3 **Perkembangan Rata-Rata Harga Bahan Makanan di Kota Singkawang (rupiah/kilogram), 2019**  
**Table** 9.3.3 **Trend of Average Basic Primary Goods Price in Singkawang Municipality (rupiahs/kilogram), 2019**

<b>Bulan</b> <b>Month</b>	<b>Beras Lokal</b> <b>Local Rice</b>	<b>Kacang Tanah</b> <b>Peanuts</b>	<b>Kacang Hijau</b> <b>Greenpeas</b>
(1)	(2)	(3)	(4)
Januari/January	10 110	25 750	19 834
Pebruari/February	10 251	25 500	19 834
Maret/March	10 238	25 250	19 667
April/April	9 925	25 500	19 834
Mei/May	9 825	25 500	19 912
Juni/June	9 859	25 500	20 000
Juli/July	9 814	25 500	19 834
Agustus/August	9 619	27 500	19 834
September/September	9 488	28 000	20 000
Oktober/October	9 450	28 000	20 000
Nopember/November	9 811	28 000	20 000
Desember/December	10 119	28 500	20 000
<b>2019</b>	<b>9 876</b>	<b>26 542</b>	<b>19 896</b>
<b>2018</b>	<b>10 093</b>	<b>26 010</b>	<b>20 014</b>
<b>2017</b>	<b>9 227</b>	<b>26 688</b>	<b>20 347</b>
<b>2016</b>	<b>9 952</b>	<b>23 854</b>	<b>19 465</b>
<b>2015</b>	<b>9 578</b>	<b>22 277</b>	<b>20 055</b>

Sumber/Source : Badan Pusat Statistik Kota Singkawang/BPS-Statistics of Singkawang Municipality

**Tabel**  
**Table****9.3.4****Perkembangan Rata-Rata Harga Buah-Buahan di Kota Singkawang (rupiah/sisir/buah/kilogram), 2019**  
**Trend of Average Fruits Price in Singkawang Municipality (rupiah/comb/fruit/kilogram), 2019**

<b>Bulan</b> <b>Month</b>	<b>Pisang</b> <b>Banana</b> <b>(sisir)</b>	<b>Nanas</b> <b>Pineapple</b> <b>(buah)</b>	<b>Jeruk</b> <b>Sunkist</b> <b>(kilogram)</b>	<b>Semangka</b> <b>Watermelon</b> <b>(Kilogram)</b>
(1)	(2)	(3)	(4)	(5)
Januari/January	5 334	6 500	11 500	7 334
Pebruari/February	5 334	6 500	11 834	7 000
Maret/March	5 334	6 500	11 834	7 000
April/April	5 334	8 000	12 167	7 000
Mei/May	5 334	8 000	12 659	7 000
Juni/June	5 334	8 000	12 500	7 500
Juli/July	5 334	8 000	11 334	7 834
Agustus/August	5 334	8 000	12 334	8 000
September/September	5 334	9 000	12 500	8 000
Oktober/October	5 334	9 000	13 500	8 000
Nopember/November	5 334	9 000	17 167	8 167
Desember/December	5 334	6 500	17 500	8 000
<b>2019</b>	<b>5 334</b>	<b>7 750</b>	<b>13 069</b>	<b>7 570</b>
<b>2018</b>	<b>5 334</b>	<b>7 055</b>	<b>12 114</b>	<b>7 500</b>
<b>2017</b>	<b>5 715</b>	<b>7 554</b>	<b>11 963</b>	<b>7 278</b>
<b>2016</b>	<b>5 514</b>	<b>7 254</b>	<b>16 082</b>	<b>7 465</b>
<b>2015</b>	<b>5 250</b>	<b>7 513</b>	<b>15 805</b>	<b>7 569</b>

Sumber/Source : Badan Pusat Statistik Kota Singkawang/BPS-Statistics of Singkawang Municipality

**Tabel** 9.3.5 **Perkembangan Rata-Rata Harga Sayur-Sayuran di Kota Singkawang (rupiah/kilogram), 2019**  
**Table** **Trend of Average Vegetables Price in Singkawang Municipality (rupiah/kilogram), 2019**

<b>Bulan</b> <b>Month</b>	<b>Kangkung</b> <b>Water</b> <b>Cabbage</b>	<b>Bayam</b> <b>Spinach</b>	<b>Kol Putih</b> <b>Cabbage</b>	<b>Kacang</b> <b>Panjang</b> <b>Longyam</b> <b>Beans</b>	<b>Kentang</b> <b>Potatoes</b>
(1)	(2)	(3)	(4)	(5)	(6)
Januari/January	8 625	10 500	13 250	7 000	15 125
Pebruari/February	9 167	11 667	13 250	7 708	15 750
Maret/March	9 167	11 667	12 125	7 917	15 750
April/April	9 167	11 667	13 250	10 500	15 750
Mei/May	9 167	11 667	12 750	12 500	15 250
Juni/June	9 167	11 667	13 000	7 667	14 750
Juli/July	9 167	11 667	14 000	9 000	15 375
Agustus/August	9 167	11 667	13 875	10 000	16 375
September/September	9 167	12 667	13 750	10 000	16 750
Oktober/October	9 167	11 667	13 250	13 250	17 125
Nopember/November	9 167	12 167	12 750	8 958	15 750
Desember/December	9 417	11 917	12 125	7 250	16 000
<b>2019</b>	<b>9 143</b>	<b>11 716</b>	<b>13 115</b>	<b>9 313</b>	<b>15 813</b>
<b>2018</b>	<b>8 729</b>	<b>10 714</b>	<b>13 307</b>	<b>10 294</b>	<b>16 432</b>
<b>2017</b>	<b>7 156</b>	<b>9 938</b>	<b>13 406</b>	<b>7 837</b>	<b>16 708</b>
<b>2016</b>	<b>8 058</b>	<b>10 063</b>	<b>14 146</b>	<b>7 972</b>	<b>15 802</b>
<b>2015</b>	<b>7 479</b>	<b>10 177</b>	<b>13 218</b>	<b>9 038</b>	<b>12 982</b>



Lanjutan Tabel/*Continued Table 9.3.5*

<b>Bulan Month</b>	<b>Cabai Merah Red pepper</b>	<b>Cabai Rawit Chili pepper</b>	<b>Ketimun Cucumber</b>	<b>Tomat Tomato</b>	<b>Terong Eggplant</b>
(1)	(7)	(8)	(9)	(10)	(11)
Januari/ <i>January</i>	58 750	65 458	7 750	14 250	15 125
Pebruari/ <i>February</i>	69 917	61 792	6 875	14 250	15 250
Maret/ <i>March</i>	62 533	56 600	5 875	12 792	15 250
April/ <i>April</i>	58 125	51 042	8 625	11 292	15 250
Mei/ <i>May</i>	65 500	55 867	10 250	16 375	17 750
Juni/ <i>June</i>	67 708	59 500	6 500	17 000	17 500
Juli/ <i>July</i>	76 875	65 375	8 250	21 083	17 500
Agustus/ <i>August</i>	79 000	77 367	9 750	17 500	18 250
September/ <i>September</i>	85 417	84 583	8 500	14 167	16 250
Oktober/ <i>October</i>	86 667	82 625	12 375	12 292	17 000
Nopember/ <i>November</i>	75 100	67 267	6 125	12 667	15 750
Desember/ <i>December</i>	38 959	35 125	6 500	13 333	17 500
<b>2 0 1 9</b>	<b>68 713</b>	<b>63 550</b>	<b>8 115</b>	<b>14 750</b>	<b>16 531</b>
<b>2 0 1 8</b>	<b>63 005</b>	<b>56 598</b>	<b>7 875</b>	<b>14 500</b>	<b>16 016</b>
<b>2 0 1 7</b>	<b>39 392</b>	<b>61 343</b>	<b>6 688</b>	<b>13 814</b>	<b>15 724</b>
<b>2 0 1 6</b>	<b>38 286</b>	<b>55 114</b>	<b>6 833</b>	<b>13 167</b>	<b>15 188</b>
<b>2 0 1 5</b>	<b>37 180</b>	<b>62 944</b>	<b>5 541</b>	<b>11 395</b>	<b>14 052</b>

Lanjutan Tabel/*Continued Table 9.3.5*

<b>Bulan Month</b>	<b>Wortel Carrots</b>	<b>Buncis Kidney beans</b>	<b>Sawi Hijau Mustard Green</b>	<b>Bawang Merah Onion</b>	<b>Bawang Putih Garlics</b>
(1)	(12)	(13)	(14)	(15)	(16)
Januari/ <i>January</i>	20 250	16 500	12 000	30 979	18 959
Pebruari/ <i>February</i>	20 000	16 500	14 500	31 271	18 833
Maret/ <i>March</i>	19 250	16 125	13 500	27 967	23 267
April/ <i>April</i>	18 500	20 000	13 750	28 209	27 625
Mei/ <i>May</i>	21 125	27 250	17 917	30 800	29 400
Juni/ <i>June</i>	21 750	22 000	16 667	30 792	30 458
Juli/ <i>July</i>	19 500	22 375	16 667	31 292	30 667
Agustus/ <i>August</i>	19 000	25 750	13 417	26 267	28 034
September/ <i>September</i>	21 750	27 250	13 750	17 958	27 583
Oktober/ <i>October</i>	20 750	27 625	15 000	19 250	27 042
Nopember/ <i>November</i>	17 625	22 500	13 500	23 467	27 200
Desember/ <i>December</i>	19 500	16 750	13 250	29 708	27 250
<b>2 0 1 9</b>	<b>19 917</b>	<b>27 719</b>	<b>14 493</b>	<b>27 330</b>	<b>26 360</b>
<b>2 0 1 8</b>	<b>20 776</b>	<b>19 287</b>	<b>12 219</b>	<b>25 558</b>	<b>21 595</b>
<b>2 0 1 7</b>	<b>21 469</b>	<b>15 948</b>	<b>11 354</b>	<b>28 535</b>	<b>31 813</b>
<b>2 0 1 6</b>	<b>24 479</b>	<b>16 302</b>	<b>11 609</b>	<b>39 707</b>	<b>34 566</b>
<b>2 0 1 5</b>	<b>18 187</b>	<b>13 375</b>	<b>12 500</b>	<b>23 878</b>	<b>20 173</b>

Sumber/*Source* : Badan Pusat Statistik Kota Singkawang/*BPS-Statistics of Singkawang Municipality*

**Tabel**  
**Table****9.3.6****Perkembangan Rata-Rata Harga Daging dan Telur di Kota Singkawang (rupiah/kilogram/butir), 2019**  
**Trend of Average Meats and Eggs Price in Singkawang Municipality (rupiah/kilogram/egg), 2019**

Bulan Month	Sapi Cows	Babi Pig	Ayam Ras Broiler	Telur Ayam	
				Buras Native Chicken eggs	Telur Ayam Ras Layer eggs
(1)	(2)	(3)	(4)	(5)	(6)
Januari/January	120 000	75 000	38 125	3 083	25 808
Pebruari/February	120 000	75 000	34 125	3 021	26 261
Maret/March	120 000	80 000	30 067	2 750	26 108
April/April	120 000	80 000	31 542	2 750	23 996
Mei/May	120 000	80 000	37 567	2 717	26 258
Juni/June	120 000	80 000	33 833	2 750	25 371
Juli/July	120 000	75 000	31 167	2 750	24 038
Agustus/August	120 000	75 000	31 800	2 750	22 867
September/September	120 000	75 000	28 375	2 785	21 892
Oktober/October	120 000	75 000	29 375	2 764	20 967
Nopember/November	120 000	80 000	30 267	2 797	21 433
Desember/December	120 000	75 000	30 167	2 797	24 025
<b>2 0 1 9</b>	<b>120 000</b>	<b>77 083</b>	<b>32 201</b>	<b>2 810</b>	<b>24 085</b>
<b>2 0 1 8</b>	<b>120 417</b>	<b>84 861</b>	<b>30 159</b>	<b>2 642</b>	<b>23 102</b>
<b>2 0 1 7</b>	<b>115 271</b>	<b>67 986</b>	<b>59 167</b>	<b>2 633</b>	<b>21 662</b>
<b>2 0 1 6</b>	<b>108 000</b>	<b>57 972</b>	<b>59 540</b>	<b>2 500</b>	<b>23 000</b>
<b>2 0 1 5</b>	<b>108 666</b>	<b>58 000</b>	<b>58 611</b>	<b>2 500</b>	<b>21 018</b>

Sumber/Source : Badan Pusat Statistik Kota Singkawang/BPS-Statistics of Singkawang Municipality

**Tabel** 9.3.7 **Perkembangan Harga Susu di Kota Singkawang (rupiah/kaleng/kotak), 2019**  
**Table** 9.3.7 **Trend of Milks Price in Singkawang Municipality (rupiah/can/box), 2019**

<b>Bulan</b> <b>Month</b>	<b>Susu Kental Manis</b> <b>Condensed Milk</b>	<b>Susu Bubuk</b> <b>Powdered milk</b>	<b>Susu Bayi</b> <b>Baby Milk</b>
(1)	(2)	(3)	(4)
Januari/January	9 142	31 202	47 650
Pebruari/February	8 983	31 608	48 481
Maret/March	8 690	31 608	48 859
April/April	8 854	32 083	49 148
Mei/May	9 228	31 285	49 130
Juni/June	9 334	31 030	50 505
Juli/July	9 412	29 538	50 697
Agustus/August	9 157	29 330	50 179
September/September	8 983	29 330	52 033
Oktober/October	9 030	29 330	52 583
Nopember/November	9 154	29 298	52 350
Desember/December	9 102	29 298	52 583
<b>2019</b>	<b>9 089</b>	<b>30 412</b>	<b>50 350</b>
<b>2018</b>	<b>9 132</b>	<b>40 864</b>	<b>47 221</b>
<b>2017</b>	<b>8 973</b>	<b>41 540</b>	<b>47 941</b>
<b>2016</b>	<b>8 908</b>	<b>38 686</b>	<b>47 950</b>
<b>2015</b>	<b>8 744</b>	<b>40 895</b>	<b>43 934</b>

Sumber/Source : Badan Pusat Statistik Kota Singkawang/BPS-Statistics of Singkawang Municipality

**Tabel 9.3.8** Perkembangan Harga Ikan Basah di Kota Singkawang (rupiah/kilogram), 2019  
**Table 9.3.8** Trend of Fresh Fish Price in Singkawang Municipality (rupiah/kilogram), 2019

Bulan Month	Tongkol Tuna Fish	Kembung Long Jawed Mackerel Fish	Tenggiri Barred Mackerel Fish	Bawal Pomfret Fish
(1)	(2)	(3)	(4)	(5)
Januari/January	37 500	35 250	85 000	75 834
Pebruari/February	37 500	35 250	85 000	75 834
Maret/March	35 000	35 250	82 500	75 834
April/April	32 500	35 250	82 500	75 834
Mei/May	32 500	35 250	82 500	75 834
Juni/June	42 500	36 500	90 000	75 834
Juli/July	42 500	36 500	90 000	75 834
Agustus/August	42 500	36 500	90 000	75 834
September/September	42 500	39 000	90 000	75 834
Oktober/October	35 500	39 000	90 000	75 834
Nopember/November	31 500	39 000	72 500	75 834
Desember/December	31 500	39 000	72 500	75 834
<b>2019</b>	<b>36 958</b>	<b>36 813</b>	<b>84 375</b>	<b>75 834</b>
<b>2018</b>	<b>35 938</b>	<b>34 650</b>	<b>73 125</b>	<b>71 511</b>
<b>2017</b>	<b>36 458</b>	<b>30 617</b>	<b>70 000</b>	<b>70 000</b>
<b>2016</b>	<b>33 958</b>	<b>27 667</b>	<b>70 000</b>	<b>70 000</b>
<b>2015</b>	<b>33 656</b>	<b>48 000</b>	<b>65 625</b>	<b>120 312</b>

Lanjutan Tabel/Continued Table 9.3.8

<b>Bulan</b> <b>Month</b>	<b>Kerisi</b> <b>Bream Fish</b>	<b>Kakap Merah</b> <b>Red Snapper Fish</b>	<b>Udang</b> <b>Shrimp</b>
(1)	(6)	(7)	(8)
Januari/January	28 125	80 000	50 000
Pebruari/February	28 750	80 000	50 000
Maret/March	28 750	77 500	50 000
April/April	28 750	77 500	50 000
Mei/May	28 750	77 500	50 000
Juni/June	33 750	77 500	50 000
Juli/July	33 750	77 500	48 750
Agustus/August	33 750	77 500	47 500
September/September	33 750	77 500	43 750
Oktober/October	33 750	77 500	40 000
Nopember/November	31 250	75 000	37 500
Desember/December	31 250	75 000	37 500
<b>2019</b>	<b>31 198</b>	<b>77 500</b>	<b>46 250</b>
<b>2018</b>	<b>31 406</b>	<b>73 958</b>	<b>52 930</b>
<b>2017</b>	<b>29 688</b>	<b>70 000</b>	<b>44 792</b>
<b>2016</b>	<b>26 979</b>	<b>70 000</b>	<b>45 521</b>
<b>2015</b>	<b>26 333</b>	<b>65 520</b>	<b>43 854</b>

Sumber/Source : Badan Pusat Statistik Kota Singkawang/BPS-Statistics of Singkawang Municipality

**Tabel**  
**Table** 9.3.9**Perkembangan Harga Ikan yang Diawetkan di Kota Singkawang (rupiah/ons/kilogram), 2019**  
**Trend of Preserved Fish Price in Singkawang Municipality (rupiah/ons/kilogram), 2019**

<b>Bulan Month</b>	<b>Bulu Ayam Salted Thryssa mystax (Ons)</b>	<b>Sepat Salted Perch Fish (Ons)</b>	<b>Kembung Salted Long Jawed Mackerel (Ons)</b>	<b>Teri No. 2 Dried Anchovy (Kg)</b>	<b>Udang Kering Dried Shrimp (Kg)</b>
(1)	(2)	(3)	(4)	(5)	(6)
Januari/January	6 313	6 450	5 400	77 750	142 500
Pebruari/February	6 250	6 500	5 400	77 750	142 500
Maret/March	6 250	6 500	5 400	77 750	142 500
April/April	6 250	6 500	5 400	77 750	142 500
Mei/May	6 250	6 500	5 400	77 750	142 500
Juni/June	6 250	6 500	5 400	77 750	142 500
Juli/July	6 250	6 500	5 400	77 750	142 500
Agustus/August	6 250	6 500	5 400	77 750	142 500
September/September	6 000	6 500	5 400	77 250	142 500
Oktober/October	5 750	6 500	5 400	77 250	145 000
Nopember/November	5 750	6 500	5 400	77 250	145 000
Desember/December	6 000	6 500	5 400	77 250	145 000
<b>2019</b>	<b>6 130</b>	<b>6 496</b>	<b>5 400</b>	<b>77 583</b>	<b>143 125</b>
<b>2018</b>	<b>6 253</b>	<b>6 004</b>	<b>4 372</b>	<b>76 740</b>	<b>124 896</b>
<b>2017</b>	<b>4 875</b>	<b>4 531</b>	<b>4 900</b>	<b>61 156</b>	<b>103 958</b>
<b>2016</b>	<b>4 000</b>	<b>4 250</b>	<b>4 846</b>	<b>55 427</b>	<b>100 000</b>
<b>2015</b>	<b>3 963</b>	<b>4 108</b>	<b>4 800</b>	<b>49 166</b>	<b>101 250</b>

Sumber/Source : Badan Pusat Statistik Kota Singkawang/BPS-Statistics of Singkawang Municipality

**Tabel** 9.3.10 **Perkembangan Harga Bahan Bangunan di Kota Singkawang (rupiah/m<sup>3</sup>/keping/batang/zak), 2019**  
**Table** 9.3.10 **Trend of Material Goods Price in Singkawang Municipality (rupiah/m<sup>3</sup>/piece/rod/zak), 2019**

<b>Bulan</b> <i>Month</i>	<b>Pasir Pasang</b> <i>Sands</i>	<b>Kayu Balokan</b> <i>Logs</i>	<b>Kayu Lapis</b> <i>Plywoods</i>	<b>Papan Boards</b>	<b>Semen Cement</b>
(1)	(2)	(3)	(4)	(5)	(6)
Januari/ <i>January</i>	240 000	140 000	130 417	115 000	75 917
Pebruari/ <i>February</i>	240 000	140 000	133 750	115 000	75 917
Maret/ <i>March</i>	240 000	140 000	135 000	115 000	75 917
April/ <i>April</i>	240 000	140 000	135 000	115 000	75 917
Mei/ <i>May</i>	240 000	140 000	135 000	115 000	75 983
Juni/ <i>June</i>	240 000	140 000	135 000	115 000	75 625
Juli/ <i>July</i>	240 000	140 000	135 000	115 000	75 417
Agustus/ <i>August</i>	240 000	140 000	130 000	115 000	75 317
September/ <i>September</i>	240 000	140 000	130 000	115 000	75 042
Oktober/ <i>October</i>	240 000	140 000	130 000	115 000	75 084
Nopember/ <i>November</i>	240 000	140 000	126 667	115 000	75 217
Desember/ <i>December</i>	240 000	140 000	126 667	115 000	75 250
<b>2 0 1 9</b>	<b>240 000</b>	<b>140 000</b>	<b>131 875</b>	<b>115 000</b>	<b>75 550</b>
<b>2 0 1 8</b>	<b>240 000</b>	<b>146 042</b>	<b>118 716</b>	<b>112 917</b>	<b>73 916</b>
<b>2 0 1 7</b>	<b>230 833</b>	<b>140 000</b>	<b>94 514</b>	<b>110 000</b>	<b>73 881</b>
<b>2 0 1 6</b>	<b>200 000</b>	<b>90 000</b>	<b>76 569</b>	<b>100 000</b>	<b>77 344</b>
<b>2 0 1 5</b>	<b>200 000</b>	<b>96 875</b>	<b>77 166</b>	<b>95 000</b>	<b>79 177</b>

Sumber/Source : Badan Pusat Statistik Kota Singkawang/BPS-Statistics of Singkawang Municipality



**Tabel** 9.3.11 **Perkembangan Harga Emas di Kota Singkawang (rupiah/gram), 2019**  
**Table** 9.3.11 **Trend of Gold Price in Singkawang Municipality (rupiah/grams), 2019**

<b>Bulan</b> <b>Month</b>	<b>22 Karat</b> <b>22 Carats</b>	<b>24 Karat</b> <b>24 Carats</b>
(1)	(2)	(3)
Januari/January	523 116	581 933
Pebruari/February	525 375	583 958
Maret/March	525 600	584 583
April/April	525 375	583 750
Mei/May	523 620	582 267
Juni/June	536 735	597 542
Juli/July	553 500	616 167
Agustus/August	583 800	651 767
September/September	607 950	676 667
Oktober/October	592 875	661 250
Nopember/November	591 480	658 500
Desember/December	588 960	655 250
<b>2019</b>	<b>556 532</b>	<b>619 469</b>
<b>2018</b>	<b>514 029</b>	<b>572 723</b>
<b>2017</b>	<b>425 541</b>	<b>530 503</b>
<b>2016</b>	<b>348 196</b>	<b>524 944</b>
<b>2015</b>	<b>325 257</b>	<b>489 563</b>

Sumber/Source : Badan Pusat Statistik Kota Singkawang/BPS-Statistics of Singkawang Municipality



# BAB 10

## Pengeluaran Penduduk

### Population Expenditure

#### Rata-rata Konsumsi Kalori Per Kapita (KKal) :

 Padi-Padian : 791,92	 Daging : 97,40
 Umbi-umbian : 26,62	 Telur dan Susu : 73,36
 Buah-Buahan : 54,91	 Ikan : 71,86
 Kacang-kacangan : 41,20	 Lemak dan Minyak : 234,35
 Sayur-Sayuran : 25,65	 Bahan Minuman : 99,04

#### Pengeluaran Rata-rata Per Kapita Non makanan

 Perumahan  
**361.448,49**

 Pajak dan Asuransi  
**46.768,38**

 Pakaian  
**43.438,49**

 Keperluan Pesta  
**33.412,14**

 Barang tahan Lama  
**42.185,26**

 Barang Dan Jasa  
**161.130,43**



**PENJELASAN TEKNIS**

**TECHNICAL NOTES**

- |  |  |
|--|--|
| <p>1. Kegiatan pengumpulan data sosial dan ekonomi yang dilaksanakan secara rutin oleh BPS melalui Survei Sosial Ekonomi Nasional (Susenas).</p>   | <p>1. <i>Socio Economic data collection activities are carried out regularly by the BPS-Statistics through the National Socio Economic Survey (Susenas).</i></p>   |
| <p>2. Data konsumsi/pengeluaran yang dikumpulkan pada Susenas Maret dibagi menjadi dua kelompok, yaitu makanan dan bukan makanan. Pengumpulan data kelompok makanan meliputi banyaknya komoditi yang dikonsumsi beserta nilai pengeluarannya.</p>    | <p>2. <i>The consumption/expenditure data collected in March Susenas are divided into two group, namely food and non-food. The food group data collection includes quantity and value of commodities consumed.</i></p>                   |
| <p>3. Konsumsi/pengeluaran makanan dirinci menjadi 215 komoditi, masing-masing dikumpulkan data kuantitas dan nilainya.</p>  | <p>3. <i>Consumption/expenditure on food covers 215 commodities, both quantity data and values are collected.</i></p>  |
| <p>4. Untuk konsumsi bukan makanan, pada umumnya yang dikumpulkan hanya data nilainya, kecuali untuk beberapa jenis pengeluaran tertentu, seperti penggunaan listrik, air, gas, dan bahan bakar minyak (BBM) yang juga dikumpulkan kuantitasnya.</p> | <p>4. <i>For consumption of non-food, the data collected in general are only their values, except for certain types of expenditure, such as electricity, water, gas, and fuel, which are also collected for their quantity data.</i></p> |

## POPULATION EXPENDITURE

5. Pengumpulan data pada sebagian besar kelompok bukan makanan hanya mencakup nilai pengeluaran barang yang dikonsumsi, kecuali beberapa jenis barang tertentu yang dikumpulkan kuantitasnya, seperti listrik, gas, dan bahan bakar minyak (BBM)
  6. Referensi waktu survei yang digunakan adalah selama seminggu terakhir untuk konsumsi makanan dan sebulan atau setahun untuk konsumsi bukan makanan.
  7. Pengeluaran rata-rata per kapita adalah biaya yang dikeluarkan untuk konsumsi semua anggota rumah tangga selama sebulan baik yang berasal dari pembelian, pemberian maupun produksi sendiri dibagi dengan banyaknya anggota rumah tangga dalam rumah tangga tersebut.
5. *Data collection on mostly non food groups cover only the value of expenditures consumed except for certain commodities can also collected its quantity, such as the use of electricity, water, gas, and fuel oil (BBM).*
  6. *The survey time reference period is previous week before enumeration date for food consumption and last month or last year for non food consumption.*
  7. *Per capita Average Expenditure is the cost spent for all household members consumption during the month, whether from purchasing, giving or own production, divided by the number of household members in the household.*

**ULASAN****DESCRIPTION****10.1. Pengeluaran Penduduk**

Besar kecilnya proporsi pengeluaran untuk bukan makanan terhadap seluruh pengeluaran, dapat merupakan salah satu cerminan kesejahteraan penduduk. Makin besar proporsi tersebut menunjukkan bahwa semakin tinggi pula tingkat kesejahteraannya. Sebaliknya, jika proporsi itu mengecil berarti refleksi tingkat kesejahteraan semakin menurun (Hukum Engle).

Pengeluaran rata-rata per kapita sebulan daerah Kota Singkawang pada tahun 2019 mencapai 1.286,06 ribu rupiah dimana 50,30 persen ternyata dihabiskan untuk pembelanjaan kelompok makanan, sehingga sekitar 49,70 persen saja teralokasi untuk pengeluaran golongan non makanan.

**10.2. Konsumsi Kalori dan Protein**

Salah satu indikator untuk menunjukkan tingkat kesejahteraan penduduk adalah tingkat kecukupan gizi, yang dihitung berdasarkan besar kalori dan protein yang dikonsumsi. Besarnya konsumsi kalori dan protein dihitung dengan mengalikan kuantitas setiap makanan yang dikonsumsi dengan besarnya kandungan kalori dan protein setiap jenis makanan, kemudian hasilnya dijumlahkan.

**10.1. Population Expenditure**

*Proportion to non food expenditures to entire expenditure, can represent one of population prosperity reflection. Bigger proportion indicate that excelsior also mount its prosperity. On the contrary, if that proportion minimize it mean prosperity rate decreased (Engle Law).*

*In 2019, mean of expenditure per capita one month in Singkawang Municipality was reaching 1.286,06 thousand rupiahs which (50,30 percent) is really used for the multifarious expenditure of food, so that only 49,70 percent the allocation for the faction nonfood expenditure.*

**10.2. Calorie and Protein Intake**

*One of the indicators which is frequently used, and with good reason, to depicy the level of welfare of the population is nutritional adequacy, in which two of its component, i.e. calorie and protein intakes are usually consideres a foremost. The amount of calories and protein intake are obtained by summing up the products of quantity consumed of each food item and its calorie and protein contrent, respectively, over all food item consumed.*

Angka kecukupan konsumsi kalori dan protein penduduk Indonesia berdasarkan Widyakarya Nasional Pangan dan Gizi VIII (2004) menetapkan patokan kecukupan konsumsi kalori dan protein per kapita per hari masing-masing 2.100 kalori dan 52 gram protein.

Jika berpedoman pada batas standar kecukupan konsumsi kalori dan protein per kapita per hari, maka rata-rata konsumsi kalori penduduk Kota Singkawang pada tahun 2019 masih berada di bawah standar kecukupan yaitu sebesar 1.465,40 Kalori. Selain itu, nilainya sudah sedikit lebih kecil dari konsumsi tahun 2018 yang mencapai 1.524,62. Sedangkan rata-rata konsumsi protein perkapita penduduk Kota Singkawang pada tahun 2019 adalah sebesar 47,47 gram yang berarti masih berada di bawah standar kecukupan protein.

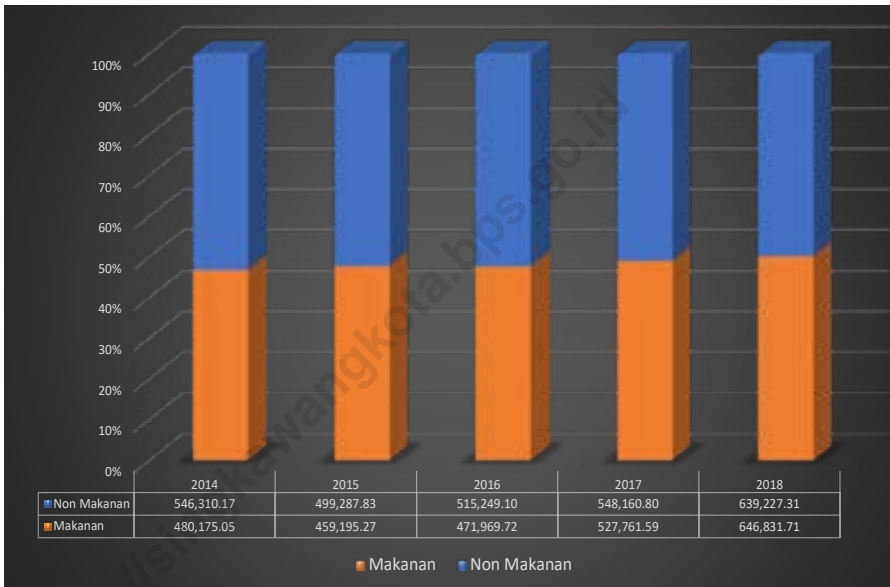
*The 8th national conference on Food and Nutrition (2004) determined that the minimum requirement for adequacy of daily per capita calorie And protein intake was 2.100 kcals and 52 grams, respectively.*

*Here, using the standard as mentioned above, then the 2019 calorie consumption level of the Singkawang Municipality population at 1.465,40 calorie are still under the standard adequacy requirement for calorie. While the value smaller than 2018 was reaching 1.524,62. Then mean of protein consumption level of the Singkawang Municipality population at 47,47 grams are still under the standard adequacy requirement for protein.*



**Gambar** 10.1  
**Figures**

**Pengeluaran Rata-Rata Per Kapita Sebulan Menurut Golongan Pengeluaran Dan Kelompok Barang di Kota Singkawang (Rupiah), 2019**  
*Monthly Average Expenditure per Capita by Class of Expenditure and Commodity Group in Singkawang Municipality (Rupiahs), 2019*



Sumber/Source: BPS Kota Singkawang, Survei Sosial Ekonomi Nasional Maret/BPS-Statistics of Singkawang Municipality, March National Socioeconomic Survey

**Tabel 10.1** **Pengeluaran Rata-Rata Per Kapita Sebulan Menurut Kelompok Komoditas di Kota Singkawang (rupiah), 2015 -2019**  
**Monthly Average Expenditure per Capita by Commodity Group in Singkawang Municipality (rupiahs), 2015 - 2019**

<b>Kelompok Komoditas Commodity Group</b>	<b>2015</b>	<b>2016</b>	<b>2017</b>	<b>2018</b>	<b>2019</b>
(1)	(2)	(3)	(4)	(5)	(6)
<b>Makanan/Food</b>					
Padi-padian/ <i>Cereals</i>	56 890,27	63 314,64	62 013,76	58 278,95	60 537,55
Umbi-umbian/ <i>Tubers</i>	7 287,03	6 342,24	7 165,36	4 117,83	4 562,80
Ikan/ <i>Fish</i>	56 117,93	59 907,12	50 496,38	77 796,51	84 836,21
Daging/ <i>Meat</i>	39 567,25	37 020,46	43 618,35	40 483,46	40 477,13
Telur dan Susu/ <i>Eggs and Milk</i>	37 896,75	37 858,70	43 091,22	42 578,17	44 636,15
Sayur-sayuran/ <i>Vegetables</i>	29 051,17	27 228,79	27 089,49	38 795,96	39 399,32
Kacang-kacangan/ <i>Legumes</i>	10 484,49	9 146,84	10 002,52	9 928,66	11 846,02
Buah-buahan/ <i>Fruits</i>	34 068,32	22 774,55	21 483,32	22 863,71	27 038,90
Minyak dan Lemak/ <i>Oils and Fats</i>	10 257,40	10 753,32	9 364,37	11 941,00	11 620,12
Bahan Minuman/ <i>Beverage Stuffs</i>	15 947,62	14 689,94	14 328,62	17 818,38	14 913,51
Bumbu-bumbuan/ <i>Spices</i>	9 280,50	10 798,40	9 958,76	14 625,90	14 171,39
Konsumsi Lainnya/ <i>Miscellaneous Food items</i>	11 925,28	12 834,81	13 511,01	12 026,66	10 866,45
Makanan dan Minuman Jadi/ <i>Prepared food and beverages</i>	136 360,64	128 143,56	133 908,61	224 204,67	234 519,71
Rokok/ <i>Cigarettes</i>	92 247,84	87 516,77	91 019,77	71 371,85	65 811,29
<b>Jumlah makanan/<i>Total food</i></b>	<b>480 175,05</b>	<b>459 195,27</b>	<b>471 969,72</b>	<b>639 227,31</b>	<b>688 383,19</b>

Lanjutan Tabel/*Continued Table* 10.1

<b>Kelompok Komoditas Commodity Group</b>	<b>2015</b>	<b>2016</b>	<b>2017</b>	<b>2018</b>	<b>2019</b>
(1)	(2)	(3)	(4)	(5)	(6)
<b>Bukan makanan/<i>Non-food</i></b>					
Perumahan & fasilitas rumah tangga <i>Housing and household facilities</i>	211 277,86	268 545,38	291 908,69	335 012,48	361 448,49
Aneka barang dan jasa <i>Goods &amp; services</i>	191 093,65	111 596,79	113 140,43	148 430,77	161 130,43
Pakaian, alas kaki dan tutup kepala <i>Clothing, footwear, and headgear</i>	65 902,32	34 967,43	36 097,68	43 841,22	43 438,49
Barang tahan lama <i>Durable goods</i>	105 691,70	62 298,22	31 044,22	50 240,01	42 185,26
Pajak dan Asuransi <i>Taxes and insurance</i>	19 363,69	30 293,47	22 894,25	33 840,43	46 768,38
Keperluan pesta dan upacara <i>Parties and ceremonies</i>	142 934,82	25 675,30	64 436,91	27 862,40	33 412,14
<b>Jumlah bukan makanan/<i>Total non-food</i></b>	<b>546 310,17</b>	<b>499 287,83</b>	<b>515 249,10</b>	<b>646 831,71</b>	<b>665 236,55</b>
<b>Jumlah/<i>Total</i></b>	<b>1 026 485,22</b>	<b>958 483,10</b>	<b>987 218,82</b>	<b>1 286 059,02</b>	<b>1 353 619,74</b>

Sumber/*Source*: BPS Kota Singkawang, Survei Sosial Ekonomi Nasional Maret/*BPS-Statistics of Singkawang Municipality, March National Socioeconomic Survey*

**Tabel 10.2** **Persentase Pengeluaran Per Kapita Sebulan Menurut Kelompok Komoditas di Kota Singkawang (rupiah), 2015 -2019**  
**Percentage Monthly Expenditure per Capita by Commodity Group in Singkawang Municipality (rupiahs), 2015 - 2019**

Kelompok Komoditas Commodity Group	2015	2016	2017	2018	2019
(1)	(2)	(3)	(4)	(5)	(6)
<b>Makanan/Food</b>					
Padi-padian/Cereals	5,54	6,61	6,28	4,53	4,47
Umbi-umbian/Tubers	0,71	0,66	0,73	0,32	0,34
Ikan/Fish	5,47	6,25	5,12	6,05	6,27
Daging/Meat	3,85	3,86	4,42	3,15	2,99
Telur dan Susu/Eggs and Milk	3,69	3,95	4,36	3,31	3,30
Sayur-sayuran/Vegetables	2,83	2,84	2,74	3,02	2,91
Kacang-kacangan/Legumes	1,02	0,95	1,01	0,77	0,88
Buah-buahan/Fruits	3,32	2,38	2,18	1,78	2,00
Minyak dan Lemak/Oils and Fats	1,00	1,12	0,95	0,93	0,86
Bahan Minuman/Beverage Stuffs	1,55	1,53	1,45	1,39	1,10
Bumbu-bumbuan/Spices	0,90	1,13	1,01	1,14	1,05
Konsumsi Lainnya/Miscellaneous Food items	1,16	1,34	1,37	0,94	0,80
Makanan dan Minuman Jadi/Prepared food and beverages	13,28	13,37	13,56	17,43	17,33
Rokok/Cigarettes	8,99	9,13	9,22	5,55	4,86
<b>Jumlah makanan/Total food</b>	<b>46,78</b>	<b>47,91</b>	<b>47,81</b>	<b>49,70</b>	<b>50,85</b>

Lanjutan Tabel/*Continued Table* 10.2

<b>Kelompok Komoditas Commodity Group</b>	<b>2015</b>	<b>2016</b>	<b>2017</b>	<b>2018</b>	<b>2019</b>
(1)	(2)	(3)	(4)	(5)	(6)
<b>Bukan makanan/<i>Non-food</i></b>					
Perumahan & fasilitas rumah tangga <i>Housing and household facilities</i>	20,58	28,02	29,57	26,05	26,70
Aneka barang dan jasa <i>Goods &amp; services</i>	18,62	11,64	11,46	11,54	11,90
Pakaian, alas kaki dan tutup kepala <i>Clothing, footwear, and headgear</i>	6,42	3,65	3,66	3,41	3,21
Barang tahan lama <i>Durable goods</i>	10,30	6,50	3,14	3,91	3,12
Pajak dan Asuransi <i>Taxes and insurance</i>	1,89	3,16	2,32	2,63	3,46
Keperluan pesta dan upacara <i>Parties and ceremonies</i>	13,92	2,68	6,53	2,17	2,47
<b>Jumlah bukan makanan/<i>Total non-food</i></b>	<b>53,22</b>	<b>52,09</b>	<b>52,19</b>	<b>50,30</b>	<b>49,15</b>
<b>Jumlah/<i>Total</i></b>	<b>100,00</b>	<b>100,00</b>	<b>100,00</b>	<b>100,00</b>	<b>100,00</b>

Sumber/*Source*: BPS Kota Singkawang, Survei Sosial Ekonomi Nasional Maret/BPS-*Statistics of Singkawang Municipality, March National Socioeconomic Survey*

**Tabel**  
**Table** 10.3**Persentase Penduduk Menurut Golongan Pengeluaran Per Kapita Sebulan di Kota Singkawang, 2018 dan 2019**  
**Percentage of Population by Per Capita Spending Group a Month in Singkawang Municipality, 2018 and 2019**

<b>Golongan Pengeluaran</b> <i>Spending Group</i> <b>(Rp)</b>	<b>2018</b>	<b>2019</b>
(1)	(2)	(3)
< 150 000	-	-
150 000–199 999	-	-
200 000–299 999	0,30	-
300 000–499 999	2,51	1,70
500 000–749 999	23,05	16,51
750 000–999 999	20,20	22,97
1 000 000–1 499 999	25,49	28,17
> 1 500 000	28,45	30,64
<b>Jumlah/Total</b>	<b>100,00</b>	<b>100,00</b>

Sumber/Source: BPS Kota Singkawang, Survei Sosial Ekonomi Nasional Maret/BPS-Statistics of Singkawang Municipality, March National Socioeconomic Survey

**Tabel 10.4 Rata-Rata Konsumsi Kalori Per Kapita Sehari Menurut Kelompok Bahan Makanan di Kota Singkawang (kcal), 2017 - 2019**  
**Daily Average Consumption of Calories per Capita by Food Group in Singkawang Municipality (kcal), 2017 - 2019**

Kelompok Bahan Makanan <i>Food Groups</i>	2017	2018	2019
(1)	(2)	(3)	(4)
Padi-padian/ <i>Cereals</i>	731,76	733,92	791,92
Umbi-umbian/ <i>Tubers</i>	19,71	23,28	22,62
Ikan/ <i>Fish</i>	63,87	74,05	71,86
Daging/ <i>Meat</i>	89,21	109,80	97,40
Telur dan Susu/ <i>Eggs &amp; Milk</i>	67,18	80,63	73,36
Sayur-sayuran/ <i>Vegetables</i>	26,15	26,65	25,65
Kacang-kacangan/ <i>Legumes</i>	38,73	38,69	41,20
Buah-buahan/ <i>Fruits</i>	38,08	47,22	54,91
Minyak dan Lemak/ <i>Oils &amp; Fats</i>	226,67	240,08	234,35
Bahan Minuman/ <i>Beverage Stuffs</i>	112,16	118,93	99,04
Bumbu-bumbuan/ <i>Spices</i>	10,28	11,83	8,40
Konsumsi Lainnya/ <i>Miscellaneous food items</i>	63,12	64,31	56,06
Makanan dan Minuman Jadi/ <i>Prepared food and beverages</i>	401,38	488,81	461,78
<b>Jumlah / Totals</b>	<b>1 888,30</b>	<b>2 058,21</b>	<b>1 968,55</b>

Sumber/Source: BPS Kota Singkawang, Survei Sosial Ekonomi Nasional Maret/BPS-Statistics of Singkawang Municipality, March National Socioeconomic Survey

**Tabel** 10.5 **Rata-Rata Konsumsi Protein Per Kapita Sehari Menurut Kelompok Bahan di Kota Singkawang (gram), 2017 - 2019**  
**Table** 10.5 **Daily Average Consumption of Proteins per Capita by Food Group in Singkawang Municipality (grams), 2017 - 2019**

<b>Kelompok Bahan Makanan</b> <i>Food Groups</i>	<b>2017</b>	<b>2018</b>	<b>2019</b>
(1)	(2)	(3)	(4)
Padi-padian/ <i>Cereals</i>	17,16	17,24	16,95
Umbi-umbian/ <i>Tubers</i>	0,19	0,23	0,25
Ikan/ <i>Fish</i>	10,86	12,80	12,67
Daging/ <i>Meat</i>	4,76	6,18	5,47
Telur dan Susu/ <i>Eggs &amp; Milk</i>	3,81	4,56	4,33
Sayur-sayuran/ <i>Vegetables</i>	1,87	1,96	1,89
Kacang-kacangan/ <i>Legumes</i>	3,81	3,88	4,27
Buah-buahan/ <i>Fruits</i>	0,43	0,48	0,67
Minyak dan Lemak/ <i>Oils &amp; Fats</i>	0,19	0,12	0,09
Bahan Minuman/ <i>Beverage Stuffs</i>	0,83	0,95	0,75
Bumbu-bumbuan/ <i>Spices</i>	0,61	0,60	0,48
Konsumsi Lainnya/ <i>Miscellaneous food items</i>	1,34	1,34	1,17
Makanan dan Minuman Jadi/ <i>Prepared food and beverages</i>	10,67	13,73	12,70
<b>Jumlah / Totals</b>	<b>56,51</b>	<b>64,07</b>	<b>61,69</b>

Sumber/*Source*: BPS Kota Singkawang, Survei Sosial Ekonomi Nasional Maret/BPS-*Statistics of Singkawang Municipality, March National Socioeconomic Survey*



**Tabel** 10.6  
**Table**

**Rata-Rata Konsumsi Kalori Per Kapita Sehari Menurut Kelompok Makanan dan Golongan Pengeluaran Per Kapita Sebulan di Kota Singkawang (kcal), 2019**  
**Daily Average Consumption of Calories per Capita by Food Group and Class of Monthly Expenditure per Capita in Singkawang Municipality (kcal), 2019**

Kelompok Bahan Makanan <i>Food Groups</i>	Golongan Pengeluaran Per Kapita Sebulan <i>Class of Monthly Expenditure per Capita (000 Rp)</i>					Rata-rata per Kapita
	< 300	300-499	500-749	750-999	> 1 000	
(1)	(2)	(3)	(4)	(5)	(6)	(7)
Padi-padian/ <i>Cereals</i>	-	622,58	732,87	677,11	743,62	791,92
Umbi-umbian/ <i>Tubers</i>	-	54,10	41,32	54,22	48,83	22,62
Ikan/ <i>Fish</i>	-	43,22	53,00	54,35	85,84	71,86
Daging/ <i>Meat</i>	-	40,24	90,45	97,70	149,20	97,40
Telur dan Susu/ <i>Eggs &amp; Milk</i>	-	48,53	57,64	61,07	84,44	73,36
Sayur-sayuran/ <i>Vegetables</i>	-	18,43	20,92	23,44	28,44	25,65
Kacang-kacangan/ <i>Legumes</i>	-	23,25	36,91	43,28	50,46	41,20
Buah-buahan/ <i>Fruits</i>	-	27,09	51,57	45,38	71,54	54,91
Minyak dan Lemak/ <i>Oils &amp; Fats</i>	-	134,24	175,39	205,41	267,27	234,35
Bahan Minuman/ <i>Beverage Stuffs</i>	-	52,40	92,15	92,34	105,64	99,04
Bumbu-bumbuan/ <i>Spices</i>	-	4,83	6,13	7,54	9,52	8,40
Konsumsi Lainnya/ <i>Miscellaneous food items</i>	-	32,61	56,82	53,91	70,62	56,06
Makanan dan Minuman Jadi/ <i>Prepared food and beverages</i>	-	243,71	300,18	384,99	543,47	461,78
<b>2019</b>	-	<b>1 280,92</b>	<b>1 597,45</b>	<b>1 730,87</b>	<b>2 185,51</b>	<b>1 968,55</b>
<b>2018</b>	<b>1 171,82</b>	<b>1 440,75</b>	<b>1 699,46</b>	<b>1 923,06</b>	<b>2 295,76</b>	<b>2 058,21</b>
<b>2017</b>	<b>1 121,70</b>	<b>1 440,73</b>	<b>1 725,68</b>	<b>2 013,87</b>	<b>2 346,70</b>	<b>2 019,45</b>

Sumber/Source: BPS Kota Singkawang, Survei Sosial Ekonomi Nasional Maret/BPS-Statistics of Singkawang Municipality, March National Socioeconomic Survey

**Tabel**  
**Table** 10.7**Rata-Rata Konsumsi Protein Per Kapita Sehari Menurut Kelompok Makanan dan Golongan Pengeluaran Per Kapita Sebulan di Kota Singkawang (kcal), 2019**  
**Daily Average Consumption of Calories per Capita by Food Group and Class of Monthly Expenditure per Capita in Singkawang Municipality (kcal), 2019**

Kelompok Bahan Makanan <i>Food Groups</i>	Golongan Pengeluaran Per Kapita Sebulan <i>Class of Monthly Expenditure per Capita (000 Rp)</i>					Rata-rata per Kapita
	< 300	300-499	500-749	750-999	> 1 000	
(1)	(2)	(3)	(4)	(5)	(6)	(7)
Padi-padian/ <i>Cereals</i>	-	14,57	17,18	15,90	17,47	16,95
Umbi-umbian/ <i>Tubers</i>	-	0,35	0,41	0,52	0,57	0,25
Ikan/ <i>Fish</i>	-	7,22	9,12	9,57	15,22	12,67
Daging/ <i>Meat</i>	-	1,76	4,68	5,70	8,37	5,47
Telur dan Susu/ <i>Eggs &amp; Milk</i>	-	3,48	3,70	3,72	4,84	4,33
Sayur-sayuran/ <i>Vegetables</i>	-	1,41	1,63	1,75	2,06	1,89
Kacang-kacangan/ <i>Legumes</i>	-	2,38	3,77	4,40	5,28	4,27
Buah-buahan/ <i>Fruits</i>	-	0,30	0,62	0,52	0,89	0,67
Minyak dan Lemak/ <i>Oils &amp; Fats</i>	-	0,05	0,07	0,07	0,10	0,09
Bahan Minuman/ <i>Beverage Stuffs</i>	-	0,31	0,68	0,73	0,80	0,75
Bumbu-bumbuan/ <i>Spices</i>	-	0,36	0,37	0,41	0,54	0,48
Konsumsi Lainnya/ <i>Miscellaneous food items</i>	-	0,67	1,26	1,15	1,45	1,17
Makanan dan Minuman Jadi/ <i>Prepared food and beverages</i>	-	6,14	7,49	10,02	15,39	12,70
<b>2019</b>	-	<b>37,35</b>	<b>46,76</b>	<b>52,16</b>	<b>70,31</b>	<b>61,69</b>
<b>2018</b>	<b>36,26</b>	<b>40,39</b>	<b>50,23</b>	<b>58,88</b>	<b>73,19</b>	<b>64,07</b>
<b>2017</b>	<b>28,00</b>	<b>40,65</b>	<b>49,90</b>	<b>60,73</b>	<b>73,39</b>	<b>61,33</b>

Sumber/Source: BPS Kota Singkawang, Survei Sosial Ekonomi Nasional Maret/BPS-Statistics of Singkawang Municipality, March National Socioeconomic Survey

**Tabel**  
**Table** 10.8

**Pengeluaran Rata-Rata Per Kapita Sebulan Menurut Golongan Pengeluaran dan Kelompok Barang di Kota Singkawang (rupiah), 2019**  
*Monthly Average Expenditure per Capita by Class of Expenditure and Commodity Group in Singkawang Municipality (rupiahs), 2019*

Golongan Pengeluaran <i>Class of Expenditure</i>	Kelompok Barang/ <i>Commodity Group</i>		
	Makanan <i>Foods</i>	Bukan Makanan <i>Non Foods</i>	Jumlah <i>Total</i>
(1)	(2)	(3)	(4)
< 150 000	-	-	-
150 000 – 199 999	-	-	-
200 000 – 299 999	-	-	-
300 000 – 499 999	297 650,04	156 884,47	454 534,51
500 000 – 749 999	397 733,65	247 601,28	645 334,93
750 000 – 999 999	484 721,19	380 881,21	865 602,40
1 000 000 – 1 499 999	656 160,56	556 030,50	1 212 191,06
1 500 000 +	973 506,79	1 307 673,36	2 281 180,14
<b>2019</b>	<b>665 236,54</b>	<b>688 383,20</b>	<b>1 353 619,74</b>
<b>2018</b>	<b>646 831,71</b>	<b>639 227,31</b>	<b>1 286 059,02</b>
<b>2017</b>	<b>527 761,59</b>	<b>548 160,80</b>	<b>1 075 922,39</b>
<b>2016</b>	<b>471 969,72</b>	<b>515 249,10</b>	<b>987 218,82</b>
<b>2015</b>	<b>459 195,27</b>	<b>499 287,83</b>	<b>958 483,10</b>

Sumber/Source: BPS Kota Singkawang, Survei Sosial Ekonomi Nasional Maret/BPS-Statistics of Singkawang Municipality, March National Socioeconomic Survey

**Tabel**  
**Table** 10.9

**Pengeluaran Rata-Rata Per Kapita Sebulan Menurut Kelompok Makanan dan Golongan Pengeluaran Per Kapita Sebulan di Kota Singkawang (rupiah), 2019**  
**Monthly Average Expenditure per Capita by Food Group and Class of Monthly Expenditure per Capita in Singkawang Municipality (rupiahs), 2019**

Kelompok Bahan Makanan <i>Food Groups</i>	Golongan Pengeluaran Per Kapita Sebulan <i>Class of Monthly Expenditure per Capita (000 Rp)</i>				
	< 300	300-499	500-749	750-999	> 1 000
(1)	(2)	(3)	(4)	(5)	(6)
Padi-padian/ <i>Cereals</i>	-	44 098,27	52 869,48	52 411,38	66 735,88
Umbi-umbian/ <i>Tubers</i>	-	3 343,23	6 454,65	7 967,41	11 196,22
Ikan/ <i>Fish</i>	-	38 530,05	46 722,02	54 572,41	110 000,68
Daging/ <i>Meat</i>	-	14 430,12	28 932,86	34 948,09	65 196,63
Telur dan Susu/ <i>Eggs &amp; Milk</i>	-	23 247,53	31 392,18	31 876,43	54 681,22
Sayur-sayuran/ <i>Vegetables</i>	-	27 692,85	30 491,34	33 395,85	45 174,20
Kacang-kacangan/ <i>Legumes</i>	-	6 103,79	10 445,42	12 530,16	14 533,66
Buah-buahan/ <i>Fruits</i>	-	6 140,64	16 499,50	17 538,13	39 064,66
Minyak dan Lemak/ <i>Oils &amp; Fats</i>	-	7 156,51	8 837,78	8 754,91	13 760,61
Bahan Minuman/ <i>Beverage Stuffs</i>	-	6 566,73	12 539,04	13 251,20	16 582,44
Bumbu-bumbuan/ <i>Spices</i>	-	5 829,77	11 406,07	11 290,59	16 401,26
Konsumsi Lainnya/ <i>Miscellaneous food items</i>	-	4 896,58	8 936,81	10 362,63	14 324,49
Makanan dan Minuman Jadi/ <i>Prepared food and beverages</i>	-	90 571,72	11 0459,96	163 383,93	301 309,12
Rokok/ <i>Cigarettes</i>	-	55 005,34	70 728,58	80 181,02	130 847,77
<b>2019</b>	-	<b>297 650,04</b>	<b>397 733,65</b>	<b>484 721,19</b>	<b>821 506,01</b>
<b>2018</b>	<b>154 641,74</b>	<b>275 549,80</b>	<b>388 934,00</b>	<b>494 053,39</b>	<b>834 254,19</b>
<b>2017</b>	<b>147 374,67</b>	<b>235 571,48</b>	<b>336 792,92</b>	<b>479 092,13</b>	<b>740 858,14</b>

Sumber/*Source*: BPS Kota Singkawang, Survei Sosial Ekonomi Nasional Maret/BPS-*Statistics of Singkawang Municipality, March National Socioeconomic Survey*

**Tabel** 10.10  
**Table**

**Pengeluaran Rata-Rata Per Kapita Sebulan Menurut Kelompok Bukan Makanan dan Golongan Pengeluaran Per Kapita Sebulan di Kota Singkawang (rupiah), 2015 - 2019**  
*Monthly Average Expenditure per Capita by Non Food Group in Singkawang Municipality (rupiahs), 2015 - 2019*

Kelompok Bukan Makanan <i>Non Food Groups</i>	Golongan Pengeluaran Per Kapita Sebulan <i>Class of Monthly Expenditure per Capita (000 Rp)</i>				
	< 300	300-499	500-749	750-999	> 1 000
(1)	(2)	(3)	(4)	(5)	(6)
Perumahan & fasilitas rumah tangga <i>Housing and household facilities</i>	-	93 867,17	145 208,80	215 738,00	486 831,50
Aneka barang dan jasa <i>Goods &amp; services</i>	-	32 421,02	53 085,71	93 909,21	221 452,80
Pakaian, alas kaki dan tutup kepala <i>Clothing, footwear, and headgear</i>	-	11 233,26	14 747,27	29 404,60	57 909,00
Barang tahan lama <i>Durable goods</i>	-	4 642,43	8 403,54	11 963,59	65 917,83
Pajak dan Asuransi <i>Taxes and insurance</i>	-	11 718,12	23 567,37	22 706,75	63 697,01
Keperluan pesta dan upacara <i>Parties and ceremonies</i>	-	3 936,04	6 021,76	19 924,60	100 879,70
<b>2019</b>	-	<b>156 884,47</b>	<b>247 601,28</b>	<b>380 881,21</b>	<b>947 655,54</b>
<b>2018</b>	<b>108 815,44</b>	<b>150 288,55</b>	<b>243 147,39</b>	<b>368 077,44</b>	<b>935 716,78</b>
<b>2017</b>	<b>116 992,37</b>	<b>172 163,73</b>	<b>256 342,06</b>	<b>391 589,20</b>	<b>885 468,30</b>

Sumber/Source: BPS Kota Singkawang, Survei Sosial Ekonomi Nasional Maret/BPS-Statistics of Singkawang Municipality, March National Socioeconomic Survey



# Perdagangan

*Trade*

# 11

Banyaknya Perusahaan Perdagangan  
Yang Memiliki Surat Izin Usaha  
Perdagangan di Kota Singkawang  
Sebanyak **7.600** Perusahaan.







**PENJELASAN TEKNIS**

1. Sumber data yang digunakan dalam bab ini berasal dari Dinas Perdagangan, Perindustrian, Koperasi dan UKM, Kota Singkawang.
2. Surat izin usaha perdagangan atau yang disebut SIUP adalah Surat izin untuk dapat melaksanakan kegiatan usaha perdagangan. SIUP ini berfungsi sebagai alat atau bukti pengesahan dari usaha perdagangan yang dilakukan dan berlaku selama Perusahaan Perdagangan menjalankan kegiatan usaha.
3. Tanda Daftar Perusahaan (TDP) adalah daftar catatan resmi yang diadakan menurut atau berdasarkan ketentuan undang-undang atau peraturan-peraturan pelaksanaannya, dan memuat hal-hal yang wajib didaftarkan oleh setiap perusahaan serta disahkan oleh pejabat yang berwenang. Setiap perusahaan wajib memiliki Tanda Daftar Perusahaan (TDP) baik berbentuk badan hukum, koperasi, perorangan, dll.

**TECHNICAL NOTES**

1. *Data sources in this chapter were mainly from the Department of Industry, Trade, Cooperatives and SMEs Singkawang Municipality.*
2. *The trading license or so-called License (SIUP) is a license to carry out business activities. License serves as a tool or evidence endorsement of trading business conducted and valid for Trading Companies conduct business.*
3. *Company Registration (TDP) is a list of official record is held by or under the provisions of the law or its implementing regulations, and contains things that are required to be registered by every company and approved by the competent authority. Each company must have a Company Registration (TDP) both legal entities, cooperatives, individuals, etc.*

4. Pengumpulan data industri besar dan sedang dilakukan melalui Survei Industri Besar dan Sengah yang dilaksanakan setiap tahun secara lengkap (sensus) sejak tahun 1975. Survei Industri Besar dan Sengah mencakup semua perusahaan industri yang mempunyai tenaga kerja 20 orang atau lebih dengan menggunakan kuesioner II A.
  5. Klasifikasi industri yang digunakan dalam survei ini berdasar kepada Klasifikasi Baku Lapangan Usaha Indonesia (KBLI). KBLI adalah klasifikasi lapangan usaha yang berdasar kepada International Standard Industrial Classification of All Economic Activities (ISIC) revisi 4 yang telah disesuaikan dengan kondisi Indonesia.
  6. Industri manufaktur adalah suatu kegiatan ekonomi yang melakukan kegiatan mengubah suatu barang dasar secara mekanis, kimia, atau dengan tangan sehingga menjadi barang jadi/setengah jadi, dan atau barang yang kurang nilainya menjadi barang yang lebih tinggi nilainya, dan sifatnya lebih dekat kepada pemakai akhir. Termasuk dalam kegiatan ini adalah jasa industri dan pekerjaan perakitan.
4. *Data collection of large and medium scale manufacturing is conducted through The Large and Medium Manufacturing Establishment Survey that has been done annually for all industries (census) since 1975. Large and Medium Manufacturing Establishment Survey covers all manufactures/industries with 20 workers or more by questionnaire II A.*
  5. *The industrial classification adopted in this survey refers to the Klasifikasi Baku Lapangan Usaha Indonesia (KBLI). KBLI is classification of economic activities based on the International Standard Industrial Classification of All Economic Activities (ISIC rev 4) that has been modified according to the local condition in Indonesia.*
  6. *Manufacturing industry is defined as an economic activity processing basic goods mechanically, chemicals or manually into final or intermediate goods. It is also defined as processing of lower value goods into higher value goods as final or intermediate products. The activities also include services for manufacturing and assembling.*

7. Jasa industri adalah kegiatan industri yang melayani keperluan pihak lain. Pada kegiatan ini bahan baku disediakan oleh pihak lain sedangkan pihak pengolah hanya melakukan pengolahannya dengan mendapat imbalan sebagai balas jasa (upah maklon).
  8. Perusahaan atau usaha industri adalah suatu unit (kesatuan) usaha yang melakukan kegiatan ekonomi, bertujuan menghasilkan barang atau jasa, terletak pada suatu bangunan atau lokasi tertentu, dan mempunyai catatan administrasi tersendiri mengenai produksi dan struktur biaya serta ada seorang atau lebih yang bertanggung jawab atas usaha tersebut.
  9. Industri manufaktur di kelompokkan ke dalam 4 golongan berdasarkan banyaknya pekerja, yaitu:
    - a. Industri besar adalah perusahaan industri yang memiliki pekerja 100 orang atau lebih.
    - b. Industri sedang adalah perusahaan industri yang memiliki pekerja 20 sampai dengan 99 orang.
7. *Services for manufacturing is defined as a manufacturing activity which serving other manufacturing establishments. In this case, raw materials are supplied by others while the workers are paid as a compensation for processing raw materials.*
  8. *A manufacturing establishment is defined as a production unit engaged in economic activity, producing goods or services, located in a building or in a certain location, keeping a business record concerning the production and cost structure, and having a person or more that are responsible to those activities.*
  9. *Manufacturing Industries are categorized into four groups, based on the number of employees:*
    - a. *Large scale manufacturing is a manufacturing establishment having at least 100 employees.*
    - b. *Medium scale manufacturing is a manufacturing establishment having 20 - 99 employees.*

- c. Industri kecil adalah perusahaan industri yang memiliki pekerja 5 sampai 19 orang.
- d. Industri rumah tangga adalah usaha industri yang memiliki jumlah tenaga antara 1 - 4 orang.

- c. *Small scale manufacturing is a manufacturing establishment having 5 - 19 employees.*
- d. *Household/cottage industry is a manufacturing establishment having 1 - 4 employees.*

**ULASAN****DESCRIPTION****11.1. Perdagangan**

Perdagangan sebagai salah satu sektor yang memegang peranan cukup penting dalam perekonomian Kota Singkawang sehingga perlu terus dikembangkan seiring dengan kemajuan pembangunan guna lebih meningkatkan pendapatan daerah, perluasan lapangan kerja dan pemerataan kesempatan berusaha. Apalagi sektor perdagangan merupakan tumpuan yang memberikan kontribusi terbesar ketiga setelah sektor jasa-jasa terhadap perekonomian daerah.

Pada tahun 2019, jumlah perusahaan perdagangan yang memiliki surat izin usaha di Kota Singkawang sebanyak 7.600 perusahaan atau naik sekitar 7,22 persen dibanding tahun sebelumnya, yang terdiri dari 1,30 persen usaha perdagangan besar; 13,89 persen usaha perdagangan menengah; dan 84,80 persen usaha perdagangan kecil.

**11.2. Industri Pengolahan**

Pada tahun 2019, jumlah perusahaan industri besar sedang yang ada di Kota Singkawang mencapai 50 unit usaha dengan tenaga kerja sebanyak 733 orang dimana angka ini sama bila dibanding dengan tahun sebelumnya.

**11.1. Trade**

*Commerce is one of the important sector in economics of Singkawang Municipality, hence it's required to continue the developing of the municipality along with developing improvement to utilize more and raise the regional earnings, extension of employment and generalization of job opportunity. On top of that, commercial sector is giving the biggest third contribution after services sector to the regional economic.*

*During 2019, the number of business license issued in Singkawang Municipality was counted 7.600 establishment or increased around 7,22 percent compared the previous years, that is 1,30 percent large trade; 13,89 percent middle trade; and 84,80 percent small trade.*

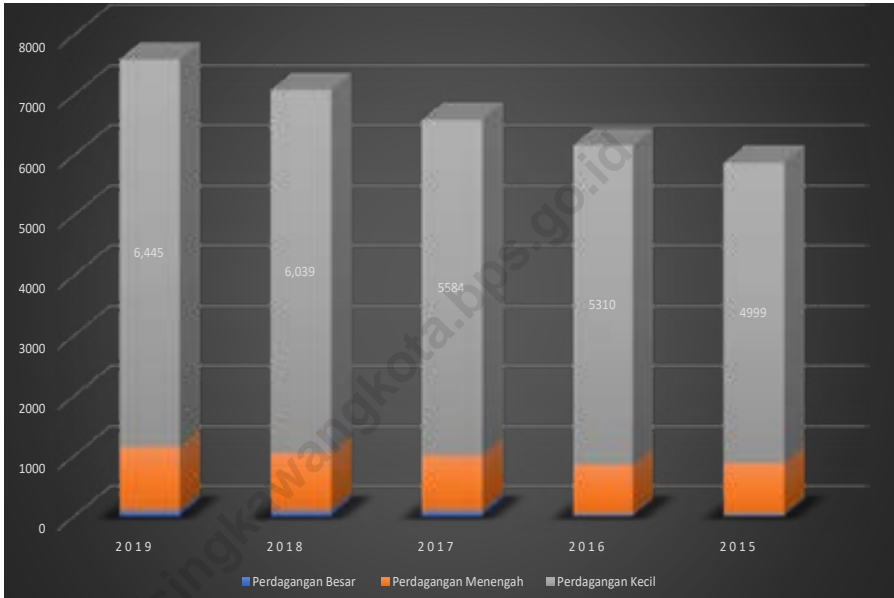
**11.1. Manufacturing Industries**

*During 2019, The number of large/ medium industries at Singkawang Municipality was 50 unit manufacturing with 733 employees which is same if compare the previous year.*

**Gambar**  
**Figures**

11.1

**Banyaknya Perusahaan Perdagangan Yang Memiliki Surat Izin Usaha Perdagangan di Kota Singkawang, 2019**  
**Number of Business License Issued in Singkawang Municipality, 2019**




Sumber/Source : Dinas Penanaman Modal dan Tenaga Kerja Kota Singkawang/ Investment and Manpower Office of Singkawang Municipality

**Gambar  
Figures**

11.2

**Banyaknya Perusahaan Industri Besar Sedang di Kota Singkawang, 2019**  
**Number Large/Medium Industry Manufacturing in Singkawang Municipality, 2019**



Sumber/Source : Dinas Perdagangan, Perindustrian, Koperasi dan UKM Kota Singkawang/ Department of Trade, Industry, Cooperatives and SMEs of Singkawang Municipality

**Tabel**  
**Table** 11.1

**Jumlah Sarana Perdagangan Menurut Jenisnya di Kota Singkawang, 2016–2019**  
**Number of Trading Facilities by Type of Facility in Singkawang Municipality, 2016–2019**

<b>Jenis Sarana Perdagangan</b> <b>Type of Trading Facilities</b>	<b>2016</b>	<b>2017</b>	<b>2018</b>	<b>2019</b>
(1)	(2)	(3)	(4)	(5)
Pasar/Market	...	...	29	13
Toko/Store	...	...	1 917	974
Kios	...	...	...	...
Warung	...	...	729	1 504
<b>Jumlah/Total</b>	...	...	<b>2 675</b>	<b>2 491</b>

Catatan/Note : ...) Data tidak tersedia/Data not available

Sumber/Source : BPS Kota Singkawang, Hasil Pendataan Potensi desa (PODES)/ BPS-Statistics of Singkawang Municipality, Results of village potential data collection (Podes)



**Tabel**  
**Table** 11.2

**Nama-Nama Perusahaan Industri Besar/Sedang Menurut  
Kecamatan di Kota Singkawang, 2019**  
*Large/Medium Scale Industry by Subdistrict In Singkawang  
Municipality, 2019*

<b>Kecamatan Subdistrict</b>	<b>Nama Perusahaan Names of Establishment</b>	<b>2018</b>	<b>2019</b>
(1)	(2)	(3)	(4)
Singkawang Selatan	Bintang Jaya Proteina Feedmill	15	15
	Sinar Usaha Mandiri Farm	5	5
	Bahan Bangunan Indra Jaya	5	5
	Borneo Lentera Prima	34	34
	Keramik "Tajau Mas"	4	4
	Sinka Sukses Karton Jaya	80	80
	Minyak Kelapa "Sedau Jaya"	6	6
	PT. Passi Tirta Agung	35	35
	Pakunam Tirta Jaya Perkasa	51	51
	CV. SumberCemerlang	18	18
	PT. Borneo Sun	7	7
	PT. Kharisma Tirta Giri Lirang	10	10
	Kramik Dinamis	4	4
	PT. Meteor Perkasa	35	35
	Industri Logam "Aneka Bubut"	4	4
	Rasum "Harapan Indah"	2	2
Sauce 88	2	2	
Singkawang Timur	PD Sumber Sedap Wangi Kecap	38	38
	Industri dari Kayu "Hidayah"	4	4
	PT. Poteng Jaya Tirta AMDK	8	8

Lanjutan Tabel/*Continued Table* 11.2

<b>Kecamatan Subdistrict</b>	<b>Nama Perusahaan Names of Establishment</b>	<b>2018</b>	<b>2019</b>
(1)	(2)	(3)	(4)
Singkawang Utara	Dede Meubel	3	3
	Minyak Kelapa "Bersama"	4	4
	Minyak Kelapa "Sumber Air"	6	6
	Minyak Pelumas "A. Nurhidayah"	15	15
	Penggergajian Kayu "Segerunding"	4	4
	PD. Plastik Cahaya Gemilang	20	20
	Furniture Sumber Surya Meubel	8	8
Singkawang Barat	Sinka Sinye Agrotama	141	141
	Gudang Sembako	4	4
	Toko Roti 2000	2	2
	PT. Matahari Putra Prima Tbk.	5	5
	PT. Kaisar Bakery Jaya	19	19
	Putri Kalimantan	12	12
	Trio Offset Printing	8	8
	Beta Jaya	4	4
	PD Sumber Fajar Indah	6	6
	Multi Jaya Mandiri	18	18
	Samudra Steel Jaya	4	4
	PT. Samudra Mulia Indonesia	4	4
	Industri Logam "Indah"	4	4
	AMDK "Multi Jaya Mandiri"	16	16
Furniture dari Kayu "Kayu Indah"	5	5	

Lanjutan Tabel/*Continued Table* 11.2

<b>Kecamatan Subdistrict</b>	<b>Nama Perusahaan Names of Establishment</b>	<b>2018</b>	<b>2019</b>
(1)	(2)	(3)	(4)
Singkawang Tengah	Industri Mie "Gedung Panjang"	15	15
	Toko Emas "Eropa"	4	4
	Toko Emas "Naga"	2	2
	Industri dari Kayu "Aldy"	4	4
	Cold Storage "Jaya Fishindo"	6	6
	Hasil Laut	5	5
	HF	5	5
	AMDK "CV. Mitra Usaha"	13	13
	<b>Jumlah/Totals</b>	<b>733</b>	<b>733</b>

Sumber/Source : Dinas Perdagangan, Perindustrian, Koperasi dan UKM Kota Singkawang/ *Department of Trade, Industry, Cooperatives and SMEs of Singkawang Municipality*

**Tabel 11.3** Banyaknya Industri Besar/Sedang Menurut Kecamatan di Kota Singkawang, 2019  
**Number of Large/Medium Industries by Subdistrict In Singkawang Municipality, 2019**

<b>Kecamatan Subdistrict</b>	<b>Banyaknya Perusahaan Number of Establishment</b>	<b>Tenaga Kerja Employees</b>
(1)	(2)	(3)
Singkawang Selatan	25	442
Singkawang Timur	4	52
Singkawang Utara	6	52
Singkawang Barat	21	245
Singkawang Tengah	8	41
<b>2019</b>	<b>64</b>	<b>832</b>
<b>2018</b>	<b>50</b>	<b>908</b>
<b>2017</b>	<b>50</b>	<b>903</b>
<b>2016</b>	<b>50</b>	<b>903</b>
<b>2015</b>	<b>50</b>	<b>899</b>

Sumber/Source : Dinas Perdagangan, Perindustrian, Koperasi dan UKM Kota Singkawang/ Department of Trade, Industry, Cooperatives and SMEs of Singkawang Municipality

**Tabel** 11.4  
**Table**

**Banyaknya Industri Kecil Menengah Menurut Jenis Industri dan Kecamatan di Kota Singkawang, 2019**  
*Number of Small Industries by Kind of Industries and Subdistrict In Singkawang Municipality, 2019*

Kecamatan Subdistrict	Biodisel Biodiesel	Minyak Goreng Cooking oil	Sabun Soap	Solvent Methanol Solvent Methanol	Barang Bangunan & Logam Building Goods & Metal
(1)	(2)	(3)	(4)	(5)	(6)
Singkawang Selatan	-	-	-	-	-
Singkawang Timur	-	-	-	-	-
Singkawang Utara	-	-	-	-	-
Singkawang Barat	-	1	-	-	2
Singkawang Tengah	-	-	-	-	1
<b>2019</b>	-	<b>1</b>	-	-	<b>3</b>
<b>2018</b>	<b>1</b>	<b>2</b>	<b>1</b>	<b>1</b>	<b>4</b>
<b>2017</b>	<b>1</b>	<b>1</b>	<b>1</b>	<b>1</b>	<b>4</b>
<b>2016</b>	<b>1</b>	<b>1</b>	<b>1</b>	<b>1</b>	<b>4</b>
<b>2015</b>	<b>1</b>	<b>1</b>	<b>1</b>	<b>1</b>	<b>3</b>

Lanjutan Tabel/Continued Table 11.4

<b>Kecamatan Subdistrict</b>	<b>Lilin Candle</b>	<b>Daur Ulang Barang Bekas dari Plastik/ Sampah Plastik Recycling Used Items from Plastics / Plastic Trash</b>	<b>Bahan Keperluan Rumah Tangga Household Needs Materials</b>	<b>Minyak Plumas Lubricant</b>	<b>Pengolahan dan Pengawetan Daging Meat Processing and Preservation</b>
(1)	(7)	(8)	(9)	(10)	(11)
Singkawang Selatan	-	-	-	-	-
Singkawang Timur	-	-	-	-	-
Singkawang Utara	-	1	-	1	-
Singkawang Barat	1	-	1	-	-
Singkawang Tengah	-	-	-	-	1
<b>2019</b>	<b>1</b>	<b>1</b>	<b>1</b>	<b>1</b>	<b>1</b>
<b>2018</b>	<b>1</b>	<b>1</b>	<b>1</b>	<b>1</b>	<b>1</b>
<b>2017</b>	<b>1</b>	<b>1</b>	<b>1</b>	<b>1</b>	<b>1</b>
<b>2016</b>	<b>1</b>	<b>1</b>	<b>1</b>	<b>1</b>	<b>1</b>
<b>2015</b>	<b>1</b>	<b>1</b>	<b>1</b>	<b>1</b>	<b>1</b>

Lanjutan Tabel/*Continued Table* 11.4

Kecamatan <i>Subdistrict</i>	Jamu Tradisional <i>Traditional Herb</i>	Tempe Kedelai <i>Soy Tempe</i>	Reparasi alat-alat Elektronik Konsumen <i>Consumer Electronics repair</i>	Depot Air Isi Ulang <i>Fill water Repeat</i>	Pengeger gajian Kayu <i>Sawmill Wood</i>	Penyuli ngan Oksigen <i>Oxygen Distillation</i>
(1)	(12)	(13)	(14)	(15)	(16)	(17)
Singkawang Selatan	-	-	-	-	-	-
Singkawang Timur	-	-	-	-	-	-
Singkawang Utara	-	-	-	-	1	-
Singkawang Barat	2	-	1	-	-	1
Singkawang Tengah	1	1	-	2	1	-
<b>2019</b>	<b>3</b>	<b>1</b>	<b>1</b>	<b>2</b>	<b>2</b>	<b>1</b>
<b>2018</b>	<b>3</b>	<b>1</b>	<b>1</b>	<b>2</b>	<b>2</b>	<b>1</b>
<b>2017</b>	<b>3</b>	<b>1</b>	<b>1</b>	<b>1</b>	<b>2</b>	<b>1</b>
<b>2016</b>	<b>3</b>	<b>1</b>	<b>1</b>	<b>1</b>	<b>2</b>	<b>1</b>
<b>2015</b>	<b>3</b>	<b>1</b>	<b>1</b>	<b>1</b>	<b>2</b>	<b>1</b>

Sumber/*Source* : Dinas Perdagangan, Perindustrian, Koperasi dan UKM Kota Singkawang/ *Department of Trade, Industry, Cooperatives and SMEs of Singkawang Municipality*

**Tabel** 11.5 **Jumlah Rumah Makan/Restoran Menurut Kecamatan di Kota Singkawang, 2019**  
**Number of Restaurants by Subdistrict in Singkawang Municipality, 2019**

<b>Kecamatan Subdistrict</b>	<b>2014</b>	<b>2018</b>	<b>2019</b>
(1)	(2)	(3)	(4)
Singkawang Selatan	3	51	51
Singkawang Timur	7	3	8
Singkawang Utara	8	2	7
Singkawang Barat	7	16	100
Singkawang Tengah	2	5	44
<b>Kota Singkawang</b>	<b>10</b>	<b>77</b>	<b>210</b>

Sumber/Source : Data Survei Potensi Desa (PODES) BPS Kota Singkawang/ Village Potential Survey Data (PODES) BPS of Singkawang Municipality



**Tabel** 11.6 **Jumlah Kedai Makanan Menurut Kecamatan di Kota Singkawang, 2019**  
**Table** 11.6 **Number of Food Stalls by Subdistrict in Singkawang Municipality, 2019**

Kecamatan Subdistrict	2014	2018	2019
(1)	(2)	(3)	(4)
Singkawang Selatan	27	130	379
Singkawang Timur	58	26	78
Singkawang Utara	228	198	253
Singkawang Barat	260	146	544
Singkawang Tengah	89	229	250
<b>Kota Singkawang</b>	<b>662</b>	<b>729</b>	<b>1504</b>

Sumber/Source : Data Survei Potensi Desa (PODES) BPS Kota Singkawang/ Village Potential Survey Data (PODES) BPS of Singkawang Municipality

**Tabel**  
**Table** 11.7**Banyaknya Perusahaan Perdagangan Yang Memiliki Surat Izin Usaha Perdagangan (BARU, HER REG DAN PERUBAHAN) Menurut Kecamatan di Kota Singkawang, 2019****Number of Business License Issued by Subdistrict in Singkawang Municipality, 2019**

<b>Kecamatan Subdistrict</b>	<b>Perdagangan Besar Large Trade</b>	<b>Perdagangan Menengah Middle Trade</b>	<b>Perdagangan Kecil Small Trade</b>	<b>Jumlah Total</b>
(1)	(2)	(3)	(4)	(5)
Singkawang Selatan	13	75	674	762
Singkawang Timur	5	23	216	244
Singkawang Utara	5	41	385	431
Singkawang Barat	44	529	2 764	3 337
Singkawang Tengah	32	388	2 406	2 826
<b>2019</b>	<b>99</b>	<b>1 056</b>	<b>6 445</b>	<b>7 600</b>
<b>2018</b>	<b>98</b>	<b>951</b>	<b>6 039</b>	<b>7 088</b>
<b>2017</b>	<b>98</b>	<b>915</b>	<b>5 584</b>	<b>6 597</b>
<b>2016</b>	<b>42</b>	<b>816</b>	<b>5 310</b>	<b>6 196</b>
<b>2015</b>	<b>41</b>	<b>838</b>	<b>4 999</b>	<b>5 879</b>

Sumber/Source : Dinas Penanaman Modal dan Tenaga Kerja Kota Singkawang/ *Investment and Manpower Office of Singkawang Municipality*

**Tabel**  
**Table** 11.8

**Banyaknya Penerbitan Surat Izin Usaha Perdagangan (SIUP) Baru Menurut Kecamatan di Kota Singkawang, 2019**  
*Number of New Business License Issued Published by Subdistrict in Singkawang Municipality, 2019*

Kecamatan Subdistrict	Perdagangan Besar Large Trade	Perdagangan Menengah Middle Trade	Perdagangan Kecil Small Trade	Jumlah Total
(1)	(2)	(3)	(4)	(5)
Singkawang Selatan	-	15	45	60
Singkawang Timur	-	1	7	8
Singkawang Utara	-	1	23	24
Singkawang Barat	-	17	135	152
Singkawang Tengah	-	66	127	193
<b>2019</b>	<b>-</b>	<b>100</b>	<b>337</b>	<b>437</b>
<b>2018</b>	<b>-</b>	<b>18</b>	<b>312</b>	<b>330</b>
<b>2017</b>	<b>47</b>	<b>66</b>	<b>448</b>	<b>561</b>
<b>2016</b>	<b>1</b>	<b>23</b>	<b>255</b>	<b>279</b>
<b>2015</b>	<b>1</b>	<b>29</b>	<b>363</b>	<b>393</b>

Sumber/Source : Dinas Penanaman Modal dan Tenaga Kerja Kota Singkawang/ *Investment and Manpower Office of Singkawang Municipality*

**Tabel 11.9** Banyaknya Penerbitan Surat Izin Usaha Perdagangan (SIUP) HER REG Menurut Kecamatan di Kota Singkawang, 2019  
**Number of HER REG Business License Issued Published by Subdistrict in Singkawang Municipality, 2019**

Kecamatan Subdistrict	Perdagangan Besar Large Trade	Perdagangan Menengah Middle Trade	Perdagangan Kecil Small Trade	Jumlah Total
(1)	(2)	(3)	(4)	(5)
Singkawang Selatan	-	1	5	6
Singkawang Timur	-	-	1	1
Singkawang Utara	-	1	3	4
Singkawang Barat	1	1	26	28
Singkawang Tengah	-	1	21	22
<b>2019</b>	<b>1</b>	<b>4</b>	<b>56</b>	<b>61</b>
<b>2018</b>	<b>-</b>	<b>13</b>	<b>125</b>	<b>138</b>
<b>2017</b>	<b>6</b>	<b>25</b>	<b>74</b>	<b>105</b>
<b>2016</b>	<b>2</b>	<b>11</b>	<b>415</b>	<b>428</b>
<b>2015</b>	<b>6</b>	<b>27</b>	<b>308</b>	<b>341</b>

Sumber/Source : Dinas Penanaman Modal dan Tenaga Kerja Kota Singkawang/ Investment and Manpower Office of Singkawang Municipality

**Tabel**  
**Table****11.10****Banyaknya Penerbitan Surat Izin Usaha Perdagangan (SIUP) Perubahan Menurut Kecamatan di Kota Singkawang, 2019*****Number of Transformation Business License Issued Published by Subdistrict in Singkawang Municipality, 2019***

<b>Kecamatan Subdistrict</b>	<b>Perdagangan Besar Large Trade</b>	<b>Perdagangan Menengah Middle Trade</b>	<b>Perdagangan Kecil Small Trade</b>	<b>Jumlah Total</b>
(1)	(2)	(3)	(4)	(5)
Singkawang Selatan	-	-	3	3
Singkawang Timur	-	-	2	2
Singkawang Utara	-	-	-	-
Singkawang Barat	-	1	4	5
Singkawang Tengah	-	-	4	4
<b>2019</b>	-	<b>1</b>	<b>13</b>	<b>14</b>
<b>2018</b>	-	<b>5</b>	<b>18</b>	<b>23</b>
<b>2017</b>	<b>3</b>	<b>8</b>	<b>43</b>	<b>54</b>
<b>2016</b>	<b>2</b>	<b>3</b>	<b>36</b>	<b>40</b>
<b>2015</b>	<b>1</b>	<b>4</b>	<b>32</b>	<b>37</b>

Sumber/Source : Dinas Penanaman Modal dan Tenaga Kerja Kota Singkawang/ *Investment and Manpower Office of Singkawang Municipality*

**Tabel**  
**Table** 11.11**Realisasi Penyaluran Beras Menurut Penerima di Kota Singkawang, 2019**  
**Realization of Rice Distribution by Recipient in Singkawang Municipality, 2019**

<b>Bulan</b> <b>Month</b>	<b>Karyawan</b> <b>Employee</b>	<b>Rasta</b>	<b>CBP OPM &amp;</b> <b>CBP Bencal</b>	<b>Lainnya</b> <b>Others</b>	<b>Jumlah</b> <b>Total</b>
(1)	(2)	(3)	(4)	(5)	(6)
Januari/January	-	-	38.400	-	38.400
Februari/February	-	174.300	15.000	-	189.300
Maret/March	1.310	361.960	32.292	-	395.562
April/April	620	661.700	45.403	-	707.723
Mei/May	1.340	525.690	25.400	-	552.430
Juni/June	600	-	-	-	600
Juli/July	100	202.380	203.900	-	406.380
Agustus/August	580	67.230	110.900	-	178.710
September/September	720	-	184.782	-	185.502
Oktober/October	950	-	298.730	-	299.680
November/November	100	-	176.170	-	176.270
Desember/December	960	-	138.040	-	139.000
<b>2019</b>	<b>7.280</b>	<b>1.993.260</b>	<b>1.269.017</b>	<b>-</b>	<b>3.269.557</b>
<b>2018</b>	<b>13.840</b>	<b>4.843.700</b>	<b>1.724.480</b>	<b>88.500</b>	<b>6.670.520</b>
<b>2017</b>	<b>13.340</b>	<b>7.477.380</b>	<b>30.005</b>	<b>-</b>	<b>7.520.725</b>
<b>2016</b>	<b>13.130</b>	<b>8.170.740</b>	<b>217.652</b>	<b>-</b>	<b>8.401.522</b>
<b>2015</b>	<b>10.230</b>	<b>8.170.740</b>	<b>123.675</b>	<b>1.158.310</b>	<b>9.462.955</b>

Sumber/Source : Perum BULOG Kantor Sub Drive Kota Singkawang / Perum BULOG Office Sub Drive of Singkawang Municipality

**Tabel**  
**Table** 11.12**Realisasi Pemasukan Beras Menurut Sumber Pemasukan  
di Kota Singkawang (kilogram), 2019**  
*Realization of Rice Reception by Source Recipient in  
Singkawang Municipality (kilograms), 2019*

<b>Bulan Month</b>	<b>Dalam Negeri (Beras Lokal)</b>	<b>Movereg</b>	<b>Movenas</b>	<b>Jumlah Total</b>
(1)	(2)	(3)	(4)	(5)
Januari/January	-	300 000	-	300 000
Februari/February	-	7 000	-	7 000
Maret/March	-	-	3 000 000	3 000 000
April/April	10 000	-	-	10 000
Mei/May	-	-	-	-
Juni/June	-	-	-	-
Juli/July	-	-	-	-
Agustus/August	5 000	-	-	5 000
September/September	5 000	-	-	5 000
Oktober/October	5 000	-	-	5 000
November/November	6 650	-	494 889	501 539
Desember/December	25 000	-	495 195	520 195
<b>2019</b>	<b>56 650</b>	<b>307 000</b>	<b>3 990 084</b>	<b>4 353 734</b>
<b>2018</b>	<b>13 250</b>	<b>6 311 000</b>	<b>75 000</b>	<b>6 399 250</b>
<b>2017</b>	<b>73 500</b>	<b>3 905 000</b>	<b>30 005</b>	<b>4 008 505</b>
<b>2016</b>	<b>790 020</b>	<b>11 494 881</b>	-	<b>12 284 901</b>
<b>2015</b>	-	<b>7 996 265</b>	-	<b>7 996 265</b>

Sumber/Source : Perum BULOG Kantor Sub Drive Kota Singkawang / Perum BULOG Office Sub Drive of Singkawang Municipality





# Sistem Neraca Nasional **12**

*System of Regional Accounts*

***PDRB Atas Dasar Harga Berlaku Kota Singkawang Tahun 2019 Sebesar 10.255,96 Miliar Rupiah***

***PDRB Atas Dasar Harga Konstan Kota Singkawang (2010 = 100) Tahun 2019 Sebesar 6.839,80 Miliar Rupiah***

***Laju Pertumbuhan Ekonomi Kota Singkawang Tahun 2019 Sebesar 4,53 Persen.***



**PENJELASAN TEKNIS****TECHNICAL NOTES**

1. Penghitungan statistik neraca nasional mengikuti buku petunjuk yang diterbitkan oleh Perserikatan Bangsa Bangsa (PBB) dikenal sebagai Sistem Neraca Nasional (SNN). SNN adalah rekomendasi internasional tentang bagaimana menyusun ukuran aktivitas ekonomi yang sesuai dengan standar neraca baku yang didasarkan pada prinsip-prinsip ekonomi. Rekomendasi yang dimaksud dinyatakan dalam sekumpulan konsep, definisi, klasifikasi, dan aturan neraca yang disepakati secara internasional dalam mengukur indikator tertentu seperti Produk Domestik Bruto (PDB). Salah satu bentuk adaptasi pencatatan statistik nasional adalah melakukan perubahan tahun dasar PDB Indonesia dari tahun 2000 ke 2010. Perubahan tahun dasar PDB dilakukan seiring dengan mengadopsi rekomendasi PBB yang tertuang dalam Sistem Neraca Nasional 2008 (SNA 2008).

1. *The method used to estimate national accounts statistics is based on the standard guidelines formed by United Nation known as System of National Accounts (SNA). SNA is the internati onally agreed standard set of recommendations on how to compile measures of economic activity in accordance with strict accounting conventions based on economic principles. The recommendations are expressed in term of a set of concepts, definitions, classifications and accounting rules that comprise the internationally agreed standard for measuring indicators such as Gross Domestic Product (GDP). One of the improvement in the nationalstatistical system is to rebase GDP form base year 2000 to 2010 in order to capture current economic condition. It is in line with the United Nations (UN) recommendation on 2008 SNA.*

2. Produk Domestik Bruto pada tingkat nasional serta Produk Domestik Regional Bruto (PDRB) pada tingkat regional (provinsi) menggambarkan kemampuan suatu wilayah untuk menciptakan nilai tambah pada suatu waktu tertentu. Untuk menyusun PDB maupun PDRB digunakan 2 pendekatan, yaitu lapangan usaha dan pengeluaran. Keduanya menyajikan komposisi data nilai tambah dirinci menurut sumber kegiatan ekonomi (lapangan usaha) dan menurut komponen penggunaannya. PDB maupun PDRB dari sisi lapangan usaha merupakan penjumlahan seluruh komponen nilai tambah bruto yang mampu diciptakan oleh sektor-sektor ekonomi atas berbagai aktivitas produksinya. Sedangkan dari sisi pengeluaran menjelaskan tentang penggunaan dari nilai tambah tersebut.
2. *The basic measure of the value added arising from economic activity is known as Gross Domestic Product at the national level and Gross Domestic Regional Product (GDRP) at the regional level (provinces/regencies/municipalities). To compile these statistics, two approaches have been used, i.e. "production approach" and "expenditure approach". The first approach is to measure value added produced by various kinds of economic activities, while the second approach is to measure final uses of the country's output. In other words, GDP/GDRP is the sum of total value added produced by all economic industries (activities) and the way of using it.*

3. PDB/PDRB menurut lapangan usaha mengalami perubahan klasifikasi dari 9 lapangan usaha menjadi 17 lapangan usaha. PDB/PDRB menurut lapangan usaha dirinci menurut nilai tambah dari seluruh sektor ekonomi yang mencakup lapangan usaha Pertanian, Kehutanan, dan Perikanan; Pertambangan dan Penggalian; Industri Pengolahan; Pengadaan Listrik dan Gas; Pengadaan Air, Pengelolaan Sampah, Limbah dan Daur Ulang; Konstruksi; Perdagangan Besar dan Eceran, Reparasi Mobil dan Sepeda Motor; Transportasi dan Pergudangan; Penyediaan Akomodasi dan Makan Minum; Informasi dan Komunikasi; Jasa Keuangan dan Asuransi; Real Estat; Jasa Perusahaan; Administrasi Pemerintahan, Pertahanan dan Jaminan Sosial Wajib; Jasa Pendidikan; Jasa Kesehatan dan Kegiatan Sosial; dan Jasa lainnya.
3. *GDP/ GDRP by industry classification changes from 9 sectors to 17 industries. GDP by industry is classified by types of economic activities such as Agriculture, Forestry and Fishing; Mining and Quarrying; Manufacturing; Electricity and Gas; Water supply, Sewerage, Waste Management and Remediation Activities; Construction; Wholesale and Retail Trade; Repair of Motor Vehicles and Motorcycles; Transportation and Storage; Accommodation and Food Service Activities; Information and Communication; Financial and Insurance Activities; Real Estate Activities; Business Activities; Public Administration; Defence and Compulsory Social Security; Education; Human Health and Social Work Activities; and Other Services Activities.*

4. PDB/PDRB menurut pengeluaran mengalami perubahan klasifikasi dimana pengeluaran konsumsi Lembaga Non Profit yang Melayani Rumah Tangga (LNPR) yang sebelumnya termasuk bagian dari pengeluaran konsumsi rumah tangga menjadi komponen terpisah. Sehingga klasifikasi PDB menurut pengeluaran dirinci menjadi 7 komponen yaitu komponen pengeluaran konsumsi rumah tangga, pengeluaran konsumsi LNPR, pengeluaran konsumsi pemerintah, pembentukan modal tetap bruto, perubahan inventori, ekspor barang dan jasa, dan impor barang dan jasa
  5. Produk Domestik Bruto maupun agregat turunannya disajikan dalam 2 (dua) versi penilaian, yaitu atas dasar "harga berlaku" dan atas dasar "harga konstan". Disebut sebagai harga berlaku karena seluruh agregat dinilai dengan menggunakan harga pada tahun berjalan, sedangkan harga konstan penilaiannya didasarkan kepada harga satu tahun dasar tertentu, dalam publikasi ini digunakan harga tahun 2010.
4. *GDP/ GDRP by expenditure classification changes where consumption expenditure Non-profit Institutions Serving Households (NPISH) previously included as part of household consumption expenditure is taken out into separate component. So that, GDP by type of expenditures is classified into: household consumption expenditure, NPISH consumption expenditure, government consumption expenditure, gross fixed capital formation, changes in inventories, exports of goods and services, and imports of goods and services.*
  5. *GDP and its aggregations are presented in two forms: at current market prices and at constant base year market prices. In presenting current market prices, all aggregates are valued at current market prices, while base year constant market prices are shown by valuing all aggregates at fixed base year prices. Year of 2010 is used as the base year in this publication.*

6. Laju pertumbuhan Produk Domestik Bruto diperoleh dari perhitungan PDB atas dasar harga konstan. Diperoleh dengan cara mengurangi nilai PDB pada tahun ke-n terhadap nilai pada tahun ke n-1 (tahun sebelumnya), dibagi dengan nilai pada tahun ke n-1, dikalikan dengan 100 persen. Laju pertumbuhan menunjukkan perkembangan agregat pendapatan dari satu waktu tertentu terhadap waktu sebelumnya.
6. *Growth rate of Gross Domestic Product is derived from GDP at constant market prices. It is obtained by subtracting the value of GDP year n with the value of GDP year n-1, divided by the value of GDP year n-1 then multiplied by 100 percent. The growth rate of GDP explains the income growth during the given period.*
7. Produk Nasional Bruto (PNB) adalah Produk Domestik Bruto ditambah dengan pendapatan faktor neto dari luar negeri. Pendapatan faktor neto merupakan pendapatan faktor produksi yang diterima dikurangi dengan pendapatan yang dibayarkan dari/ke luar negeri oleh residen dengan nonresiden. Pendapatan faktor produksi meliputi upah dan gaji, deviden, bunga modal, royalti, maupun pendapatan atas faktor kepemilikan lainnya.
7. *Gross National Product (GNP) is gross domestic product plus net factor income from abroad. Net factor income is received minus paid incomes due to the ownership of production factor from or to non-residents. This income could be in the form of compensation of employees, dividend, capital interests, royalties and income from other properties factors.*

8. Produk Nasional Neto adalah Produk Nasional Bruto dikurangi dengan penyusutan atas ausnya nilai barang modal tetap yang digunakan dalam proses produksi selama satu tahun. Disebut juga sebagai Produk Nasional Neto atas dasar harga pasar.
  9. Produk Nasional Neto atas dasar biaya factor adalah Produk Nasional Neto atas dasar harga pasar dikurangi dengan pajak tidak langsung neto (pajak tidak langsung dikurangi subsidi). Dengan istilah lain disebut sebagai Pendapatan Nasional, yang menggambarkan pendapatan yang benar-benar diterima oleh penduduk Indonesia.
  10. Pendapatan nasional per kapita adalah pendapatan nasional atau Produk Nasional Neto atas dasar biaya faktor produksi dibagi penduduk pertengahan tahun.
8. *Net National Product is gross national product minus the depreciation of fixed capital goods utilized in the process of production in one year. It is also called Net National Product at market prices.*
  9. *Net National Product at factor costs equals to net national product at market prices minus net indirect taxes (indirect taxes less subsidies). It is also known as national income that describes income actually received by Indonesian residents.*
  10. *Per capita national income is national income or net national product at factor costs divided by mid-year population.*



**ULASAN****DESCRIPTION****12.1 Produk Domestic Regional Bruto (PDRB)**

Pertumbuhan ekonomi Kota Singkawang pada tahun 2019 mengalami perlambatan dibanding pertumbuhan pada tahun 2018. Berdasarkan hasil perhitungan PDRB atas dasar harga konstan 2010, laju pertumbuhan ekonomi Kota Singkawang tahun 2019 sekitar 4,53 persen. Nilai PDRB atas dasar harga konstan 2010 pada tahun 2018 sebesar 6543,52 miliar rupiah, kemudian meningkat pada tahun 2019 menjadi 6839,80 miliar rupiah.

Dari 17 lapangan usaha ekonomi dalam PDRB pada tahun 2019, 16 diantaranya mengalami pertumbuhan yang positif. Satu lapangan usaha yang mengalami penurunan adalah Jasa Keuangan dan Asuransi, dimana pada tahun 2019 pertumbuhannya bernilai -2,05 persen. Sebaliknya lapangan usaha Pengadaan Air, Pengelolaan Sampah, Limbah, dan Daur Ulang mencatat pertumbuhan yang tertinggi yaitu sekitar 7,11 persen pada tahun 2019. Diikuti oleh lapangan usaha Perdagangan Besar dan Eceran; Reparasi Mobil dan Sepeda Motor di posisi kedua, yaitu sebesar 6,73 persen.

**12.1 Gross Domestic Regional Product (GDRP)**

*The growth rate of Singkawang City economy in 2019 showed deceleration compared to 2018. Based on GDRP at 2010 constant prices, growth of Singkawang City was 4,53 percent. The value of GDRP at 2010 constant prices in 2018 was 6543,52 million rupiahs, in the year 2019 they increased to 6839,80 million rupiahs, respectively.*

*From 17 industries of economy in GDRP 2019, 16 of them produced a positive growth. One industry that has decreased is Financial and Insurance Activities, which in 2019 the growth is -2.05 percent. On the other hand, the industry of Water Supply, Sewerage, Waste Management and Remediation Activities recorded the highest growth of around 7.11 percent in 2019. Followed by the Wholesale and Retail Trade, Repair of Motor Vehicles and Motorcycles came in second, at 6.73 percent.*

## 12.2. Struktur Perekonomian

Pada tahun 2019, kontribusi dari lapangan usaha Perdagangan Besar dan Eceran; Reparasi Mobil dan Sepeda Motor sebesar 20,83 persen terhadap keseluruhan perekonomian yang ditunjukkan pada PDRB harga berlaku tahun tersebut. Kemudian disusul oleh lapangan usaha Konstruksi sebesar 16,05 persen; lapangan usaha Industri Pengolahan sebesar 14,22 persen; lapangan usaha Pertanian, Kehutanan, dan Perikanan sebesar 11,41 persen; serta lapangan usaha lainnya 37,49 persen.

Pada tahun 2019, struktur perekonomian Kota Singkawang masih didominasi oleh lapangan usaha Perdagangan Besar dan Eceran; Reparasi Mobil dan Sepeda Motor. Lapangan usaha ini memberikan kontribusi sebesar 20,83 persen terhadap keseluruhan perekonomian yang ditunjukkan pada PDRB harga berlaku tahun tersebut. Kemudian disusul oleh lapangan usaha Konstruksi sebesar 16,05 persen; lapangan usaha Industri Pengolahan sebesar 14,22 persen; lapangan usaha Pertanian, Kehutanan, dan Perikanan sebesar 11,41 persen; serta lapangan usaha lainnya 37,49 persen. Pola Struktur ini masih tetap sama dibanding tahun sebelumnya meskipun peranan setiap lapangan usaha menunjukkan angka yang semakin berimbang.

## 12.2. Economics Structure

*In 2019, contribution of Wholesale & Retail Trade; Repair Of Motor Vehicles and Motorcycles industry was 20,83 percent to total GDRP at current price; followed by Construction at 16,05 percent; Manufacturing industries at 14,22 percent; Agriculture, Forestry and Fishing at 11,41 percent; and other industries at 37,49 percent.*

*In 2019, the economics structure of Singkawang City still predominated by Wholesale & Retail Trade; Repair Of Motor Vehicles and Motorcycles industry. This industry give contribution to GDRP was 20,83 percent, followed by Construction at 16,05 percent; Manufacturing industries at 14,22 percent; Agriculture, Forestry and Fishing at 11,41 percent; and other industries at 37,49 percent. The pattern structure was still the same compared to previous year although the share every industry show number which proportional progressively.*

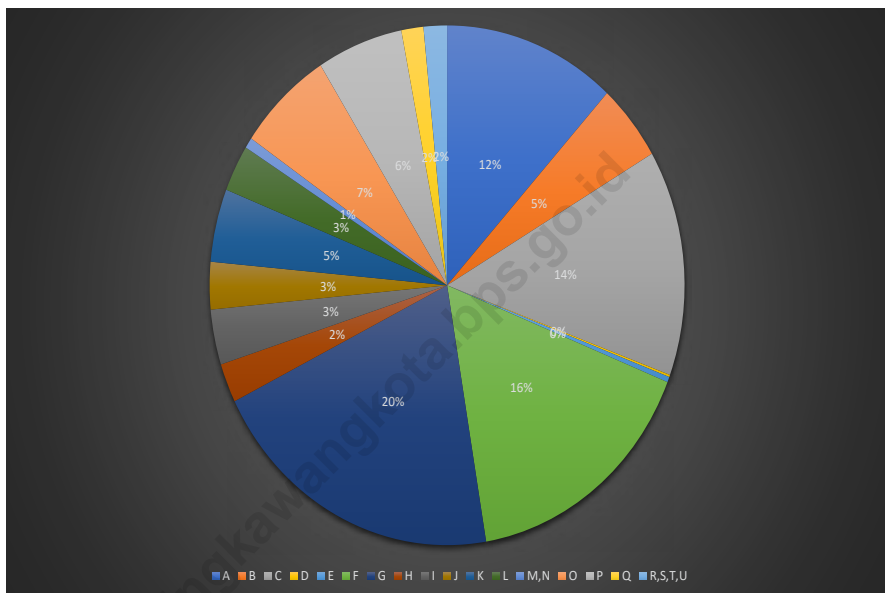
### 12.3. PDRB Per Kapita

Secara umum pendapatan setiap penduduk Kota Singkawang dicerminkan oleh pendapatan regional per kapita. Besarnya pendapatan regional per kapita dalam hal ini PDRB per kapita atas dasar harga berlaku meningkat dari 44,31 juta rupiah pada tahun 2018 menjadi 46,01 juta rupiah pada tahun 2019. Tetapi laju pertumbuhan PDRB per kapita pada tahun 2019 bila dilihat berdasarkan harga konstan 2010 meningkat sekitar 2,72 persen, yaitu dari 29,87 juta rupiah di tahun 2018 menjadi 30,68 juta rupiah pada tahun 2019.

### 12.3. Per Capita of GDRP

*Per capita regional income is one of the macro aggregate indicators to measure the prosperity of people. Per capita regional income in this case GDRP per capita at current prices increased from 44,31 million rupiahs to 46,01 million rupiahs in 2019. However, the growth rate of GDRP per capita at 2010 constant prices in 2019 increased around 2,72 percent from 29,87 million rupiahs in 2018 become 30,68 million rupiahs in 2019.*

**Gambar** 12.1 **Kontribusi PDRB Atas Dasar Harga Berlaku menurut Lapangan Usaha, 2019**  
**Figures** 12.1 **Contribution of GDRP at Current Market Prices by Industrial Origin, 2019**

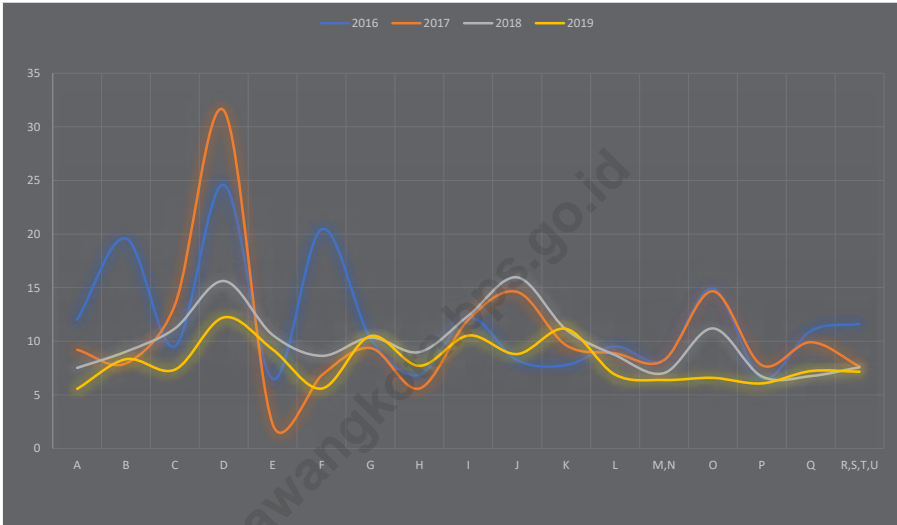


Sumber/Source : Badan Pusat Statistik Kota Singkawang/BPS-Statistics of Singkawang Municipality

**Gambar**  
**Figures**

**12.2**

**Pertumbuhan Ekonomi menurut Lapangan Usaha di Kota Singkawang, 2016 - 2019**  
**Economic Growth by Industrial Origin in Singkawang Municipality, 2016 - 2019**



Sumber/Source: Badan Pusat Statistik Kota Singkawang/BPS-Statistics of Singkawang Municipality

**Tabel** 12.1 **Produk Domestik Regional Bruto Atas Dasar Harga Berlaku Menurut Lapangan Usaha (miliar rupiah) di Kota Singkawang, 2015-2019**  
**Gross Domestic Regional Product at Current Market Prices by Industrial Origin (billion rupiahs) in Singkawang Municipality, 2015-2019**

Lapangan Usaha/Industry	2015	2016	2017	2018 <sup>*)</sup>	2019 <sup>**)</sup>
(1)	(2)	(3)	(4)	(5)	(6)
Pertanian, Kehutanan, dan Perikanan/ <i>Agriculture, Forestry, and Fishing</i>	921,03	1 005,87	1 081,99	1 141,96	1 170,60
Pertambangan dan Penggalian/ <i>Mining and Quarrying</i>	365,45	394,50	430,17	465,99	495,75
Industri Pengolahan/ <i>Manufacturing</i>	1 008,16	1 143,36	1 271,47	1 365,73	1 458,24
Pengadaan Listrik dan Gas/ <i>Electricity and Gas</i>	7,74	10,18	11,77	13,27	14,64
Pengadaan Air; Pengelolaan Sampah, Limbah, dan Daur Ulang/ <i>Water Supply; Sewerage, Waste Management, and Remediation Activities</i>	26,34	26,93	29,78	32,46	35,34
Konstruksi/ <i>Construction</i>	1 291,06	1 379,23	1 498,62	1 581,83	1 646,55
Perdagangan Besar dan Eceran; Reparasi Mobil dan Sepeda Motor/ <i>Wholesale and Retail Trade; Repair of Motor Vehicles and Motorcycles</i>	1 476,14	1 614,48	1 780,65	1 967,44	2 136,66
Transportasi dan Pergudangan/ <i>Transportation and Storage</i>	190,77	201,46	219,45	236,38	251,28
Penyediaan Akomodasi dan Makan Minum/ <i>Accommodation and Food Service Activities</i>	239,63	268,41	300,47	332,13	359,89
Informasi dan Komunikasi/ <i>Information and Communication</i>	197,65	226,50	262,66	285,80	303,68
Jasa Keuangan dan Asuransi/ <i>Financial and Insurance Activities</i>	326,25	357,66	396,62	442,46	438,58
Real Estat/ <i>Real Estate Activities</i>	222,57	242,34	262,78	280,84	292,80
Jasa Perusahaan/ <i>Business Activities</i>	52,15	56,44	59,71	63,27	67,27
Administrasi Pemerintahan, Pertahanan, dan Jaminan Sosial Wajib/ <i>Public Administration and Defence; Compulsory Social Security</i>	464,69	532,85	592,54	631,56	668,25
Jasa Pendidikan/ <i>Education</i>	465,50	501,69	535,44	567,43	597,76
Jasa Kesehatan dan Kegiatan Sosial/ <i>Human Health and Social Work Activities</i>	115,95	127,45	135,55	145,27	155,30
Jasa Lainnya/ <i>Other Services Activities</i>	124,38	133,91	143,36	153,63	163,35
<b>PRODUK DOMESTIK REGIONAL BRUTO/ GROSS DOMESTIC REGIONAL PRODUCT</b>	<b>7 495,46</b>	<b>8 223,24</b>	<b>9 013,05</b>	<b>9 707,42</b>	<b>10 255,96</b>

Catatan/Note : \*) Angka Sementara / Preliminary figures \*\*) Angka Sangat Sementara/ Very Preliminary figures

Sumber/Source : BPS, berbagai sensus, survei dan sumber lain/BPS-Statistics of Singkawang Municipality, various census and survey

**Tabel**  
**Table** 12.2

**Produk Domestik Regional Bruto Atas Dasar Harga Konstan 2010 Menurut Lapangan Usaha (miliar rupiah) di Kota Singkawang, 2015-2019**  
**Gross Domestic Regional Product at Constant 2010 Market Prices by Industrial Origin (billion rupiahs) in Singkawang Municipality, 2015-2019**

Lapangan Usaha/Industry	2015	2016	2017	2018 <sup>*)</sup>	2019 <sup>**)</sup>
(1)	(2)	(3)	(4)	(5)	(6)
Pertanian, Kehutanan, dan Perikanan/ <i>Agriculture, Forestry, and Fishing</i>	746,16	786,71	829,97	855,29	891,16
Pertambangan dan Penggalian/ <i>Mining and Quarrying</i>	246,55	256,65	264,99	273,94	284,82
Industri Pengolahan/ <i>Manufacturing</i>	773,51	819,87	869,50	916,71	967,53
Pengadaan Listrik dan Gas/ <i>Electricity and Gas</i>	8,44	9,88	10,23	10,63	10,91
Pengadaan Air; Pengelolaan Sampah, Limbah, dan Daur Ulang/ <i>Water Supply; Sewerage, Waste Management, and Remediation Activities</i>	22,25	23,32	24,99	26,56	28,45
Konstruksi/ <i>Construction</i>	869,64	896,76	935,09	960,74	990,19
Perdagangan Besar dan Eceran; Reparasi Mobil dan Sepeda Motor/ <i>Wholesale and Retail Trade; Repair of Motor Vehicles and Motorcycles</i>	1 185,28	1 258,89	1335,18	1422,55	1518,26
Transportasi dan Pergudangan/ <i>Transportation and Storage</i>	156,60	165,90	172,93	182,09	192,01
Penyediaan Akomodasi dan Makan Minum/ <i>Accommodation and Food Service Activities</i>	184,96	198,00	211,91	226,86	241,70
Informasi dan Komunikasi/ <i>Information and Communication</i>	205,03	224,41	250,97	266,42	280,22
Jasa Keuangan dan Asuransi/ <i>Financial and Insurance Activities</i>	274,46	284,35	302,05	323,37	315,28
Real Estat/ <i>Real Estate Activities</i>	165,36	170,49	175,90	181,24	186,27
Jasa Perusahaan/ <i>Business Activities</i>	41,15	42,57	43,73	45,19	47,25
Administrasi Pemerintahan, Pertahanan, dan Jaminan Sosial Wajib/ <i>Public Administration and Defence; Compulsory Social Security</i>	228,13	243,97	256,31	266,46	278,10
Jasa Pendidikan/ <i>Education</i>	346,87	354,63	362,96	372,45	383,70
Jasa Kesehatan dan Kegiatan Sosial/ <i>Human Health and Social Work Activities</i>	82,89	86,97	90,35	94,51	99,15
Jasa Lainnya/ <i>Other Services Activities</i>	102,28	107,57	112,96	118,52	124,80
<b>PRODUK DOMESTIK REGIONAL BRUTO/ GROSS DOMESTIC REGIONAL PRODUCT</b>	<b>5 639,57</b>	<b>5 930,95</b>	<b>6 250,02</b>	<b>6 543,52</b>	<b>6 839,80</b>

Catatan/Note : \*) Angka Sementara / Preliminary figures    \*\*) Angka Sangat Sementara/ Very Preliminary figures

Sumber/Source : BPS, berbagai sensus, survei dan sumber lain/BPS-Statistics of Singkawang Municipality, various census and survey

**Tabel 12.3** **Distribusi Persentase Produk Domestik Regional Bruto Atas Dasar Harga Berlaku Menurut Lapangan Usaha di Kota Singkawang, 2015-2019**  
**Percentage Distribution of GDRP at Current Market Prices by Industrial Origin in Singkawang Municipality, 2015-2019**

Lapangan Usaha/Industry	2015	2016	2017	2018 <sup>*)</sup>	2019 <sup>**)</sup>
(1)	(2)	(3)	(4)	(5)	(6)
Pertanian, Kehutanan, dan Perikanan/ <i>Agriculture, Forestry, and Fishing</i>	12,29	12,23	12,00	11,76	11,41
Pertambangan dan Penggalian/ <i>Mining and Quarrying</i>	4,88	4,80	4,77	4,80	4,83
Industri Pengolahan/ <i>Manufacturing</i>	13,45	13,91	14,11	14,07	14,22
Pengadaan Listrik dan Gas/ <i>Electricity and Gas</i>	0,10	0,12	0,13	0,14	0,14
Pengadaan Air; Pengelolaan Sampah, Limbah, dan Daur Ulang/ <i>Water Supply; Sewerage, Waste Management, and Remediation Activities</i>	0,35	0,33	0,33	0,33	0,34
Konstruksi/ <i>Construction</i>	17,22	16,77	16,63	16,30	16,05
Perdagangan Besar dan Eceran; Reparasi Mobil dan Sepeda Motor/ <i>Wholesale and Retail Trade; Repair of Motor Vehicles and Motorcycles</i>	19,69	19,63	19,76	20,27	20,83
Transportasi dan Pergudangan/ <i>Transportation and Storage</i>	2,55	2,45	2,43	2,44	2,45
Penyediaan Akomodasi dan Makan Minum/ <i>Accommodation and Food Service Activities</i>	3,20	3,26	3,33	3,42	3,51
Informasi dan Komunikasi/ <i>Information and Communication</i>	2,64	2,75	2,91	2,94	2,96
Jasa Keuangan dan Asuransi/ <i>Financial and Insurance Activities</i>	4,35	4,35	4,40	4,56	4,28
Real Estat/ <i>Real Estate Activities</i>	2,97	2,95	2,92	2,89	2,85
Jasa Perusahaan/ <i>Business Activities</i>	0,70	0,69	0,66	0,65	0,66
Administrasi Pemerintahan, Pertahanan, dan Jaminan Sosial Wajib/ <i>Public Administration and Defence; Compulsory Social Security</i>	6,20	6,48	6,57	6,51	6,52
Jasa Pendidikan/ <i>Education</i>	6,21	6,10	5,94	5,85	5,83
Jasa Kesehatan dan Kegiatan Sosial/ <i>Human Health and Social Work Activities</i>	1,55	1,55	1,50	1,50	1,51
Jasa Lainnya/ <i>Other Services Activities</i>	1,66	1,63	1,59	1,58	1,59
<b>PRODUK DOMESTIK REGIONAL BRUTO/ GROSS DOMESTIC REGIONAL PRODUCT</b>	<b>100,00</b>	<b>100,00</b>	<b>100,00</b>	<b>100,00</b>	<b>100,00</b>

Catatan/Note : \*) Angka Sementara / Preliminary figures \*\*) Angka Sangat Sementara/ Very Preliminary figures

Sumber/Source : BPS, berbagai sensus, survei dan sumber lain/BPS-Statistics of Singkawang Municipality, various census and survey



**Tabel** 12.4 **Laju Pertumbuhan Produk Domestik Regional Bruto Atas Dasar Harga Konstan 2010 Menurut Lapangan Usaha (persen) di Kota Singkawang, 2015 - 2019**  
**The Growth of GDP at Constant 2010 Market Prices by Industrial Origin (percentage) in Singkawang Municipality, 2015 - 2019**

Lapangan Usaha/Industry	2015	2016	2017	2018 <sup>(*)</sup>	2019 <sup>(**)</sup>
(1)	(2)	(3)	(4)	(5)	(6)
Pertanian, Kehutanan, dan Perikanan/ <i>Agriculture, Forestry, and Fishing</i>	4,64	5,43	5,50	3,05	4,19
Pertambangan dan Penggalian/ <i>Mining and Quarrying</i>	7,66	4,09	3,25	3,38	3,97
Industri Pengolahan/ <i>Manufacturing</i>	4,59	5,99	6,05	5,43	5,54
Pengadaan Listrik dan Gas/ <i>Electricity and Gas</i>	7,15	17,04	3,48	3,93	2,63
Pengadaan Air; Pengelolaan Sampah, Limbah, dan Daur Ulang/ <i>Water Supply; Sewerage, Waste Management, and Remediation Activities</i>	3,17	4,80	7,16	6,30	7,11
Konstruksi/ <i>Construction</i>	10,92	3,12	4,27	2,74	3,07
Perdagangan Besar dan Eceran; Reparasi Mobil dan Sepeda Motor/ <i>Wholesale and Retail Trade; Repair of Motor Vehicles and Motorcycles</i>	6,09	6,21	6,06	6,54	6,73
Transportasi dan Pergudangan/ <i>Transportation and Storage</i>	7,55	5,93	4,24	5,30	5,45
Penyediaan Akomodasi dan Makan Minum/ <i>Accommodation and Food Service Activities</i>	6,52	7,05	7,02	7,06	6,54
Informasi dan Komunikasi/ <i>Information and Communication</i>	8,41	9,45	11,83	6,15	5,18
Jasa Keuangan dan Asuransi/ <i>Financial and Insurance Activities</i>	6,78	3,60	6,22	7,06	-2,50
Real Estat/ <i>Real Estate Activities</i>	3,20	3,10	3,17	3,04	2,77
Jasa Perusahaan/ <i>Business Activities</i>	3,27	3,44	2,73	3,34	4,57
Administrasi Pemerintahan, Pertahanan, dan Jaminan Sosial Wajib/ <i>Public Administration and Defence; Compulsory Social Security</i>	4,61	6,94	5,06	3,96	4,37
Jasa Pendidikan/ <i>Education</i>	1,83	2,24	2,35	2,62	3,02
Jasa Kesehatan dan Kegiatan Sosial/ <i>Human Health and Social Work Activities</i>	5,38	4,93	3,88	4,61	4,91
Jasa Lainnya/ <i>Other Services Activities</i>	5,91	5,18	5,01	4,92	5,30
<b>PRODUK DOMESTIK REGIONAL BRUTO/ GROSS DOMESTIC REGIONAL PRODUCT</b>	<b>6,17</b>	<b>5,17</b>	<b>5,38</b>	<b>4,70</b>	<b>4,53</b>

Catatan/Note : \*) Angka Sementara / Preliminary figures \*\*) Angka Sangat Sementara/ Very Preliminary figures

Sumber/Source : BPS, berbagai sensus, survei dan sumber lain/BPS-Statistics of Singkawang Municipality, various census and survey

**Tabel** 12.5 **Produk Domestik Regional Bruto Atas Dasar Harga Berlaku Menurut Jenis Pengeluaran (miliar rupiah) di Kota Singkawang, 2015 - 2019**  
**Gross Regional Domestic Product at Current Market Prices by Type of Expenditure (billion rupiahs) in Singkawang Municipality, 2015 - 2019**

Jenis Pengeluaran/Type of Expenditure	2015	2016	2017	2018 <sup>*)</sup>	2019 <sup>**)</sup>
(1)	(2)	(3)	(4)	(5)	(6)
Pengeluaran Konsumsi Rumah Tangga/ Household Consumption Expenditure	3 774,52	4 141,13	4 521,52	4 861,39	5 148,40
Pengeluaran Konsumsi LNPR/ NPIH Consumption Expenditure	218,79	236,33	266,05	294,21	314,32
Pengeluaran Konsumsi Pemerintah/ Government Consumption Expenditure	1 009,61	1 068,53	1 152,16	1 237,06	1 311,80
Pembentukan Modal Tetap Bruto/ Gross Fixed Capital	2 887,87	3 155,44	3 368,80	3 611,65	3 799,59
Perubahan Inventori/ Changes in Inventories	28,28	35,83	53,41	55,70	56,56
Net Ekspor Barang dan Jasa/ Net Exports of Goods and Services	-423,62	-414,02	-348,90	-352,59	-374,71
<b>PRODUK DOMESTIK REGIONAL BRUTO/ GROSS DOMESTIC REGIONAL PRODUCT</b>	<b>7 495,46</b>	<b>8 223,24</b>	<b>9 013,05</b>	<b>9 707,42</b>	<b>10 255,96</b>

Catatan/Note : \*) Angka Sementara / Preliminary figures \*\*) Angka Sangat Sementara / Very Preliminary figures

Sumber/Source : BPS, berbagai sensus, survei dan sumber lain/BPS-Statistics of Singkawang Municipality, various census and survey

**Tabel**  
**Table** 12.6

**Produk Domestik Regional Bruto Atas Dasar Harga Konstan 2010 Menurut Jenis Pengeluaran (miliar rupiah) di Kota Singkawang, 2015 - 2019**  
**Gross Regional Domestic Product at 2010 Constant Market Prices by Type of Expenditure (billion rupiahs) in Singkawang Municipality, 2015 - 2019**

<b>Jenis Pengeluaran/Type of Expenditure</b>	<b>2015</b>	<b>2016</b>	<b>2017</b>	<b>2018 <sup>(*)</sup></b>	<b>2019 <sup>(**)</sup></b>
(1)	(2)	(3)	(4)	(5)	(6)
Pengeluaran Konsumsi Rumah Tangga/ <i>Household Consumption Expenditure</i>	2 903,38	3 063,18	3 207,82	3 357,67	3 516,01
Pengeluaran Konsumsi LNPRT/ <i>NPISH Consumption Expenditure</i>	145,96	154,35	164,94	175,59	185,09
Pengeluaran Konsumsi Pemerintah/ <i>Government Consumption Expenditure</i>	810,07	811,69	850,69	891,14	935,12
Pembentukan Modal Tetap Bruto/ <i>Gross Fixed Capital</i>	2 281,89	2 350,96	2 441,74	2 538,86	2 636,79
Perubahan Inventori/ <i>Changes in Inventories</i>	13,41	19,84	25,17	32,00	40,03
Net Ekspor Barang dan Jasa/ <i>Net Exports of Goods and Services</i>	-515,12	-469,07	-440,35	-451,73	-473,24
<b>PRODUK DOMESTIK REGIONAL BRUTO/ GROSS DOMESTIC REGIONAL PRODUCT</b>	<b>5 639,57</b>	<b>5 930,95</b>	<b>6 250,02</b>	<b>6 543,52</b>	<b>6 839,80</b>

Catatan/Note : \*) Angka Sementara / Preliminary figures \*\*\*) Angka Sangat Sementara / Very Preliminary figures

Sumber/Source : BPS, berbagai sensus, survei dan sumber lain/BPS-Statistics of Singkawang Municipality, various census and survey



# Perbandingan Antar Kab/Kota *Regency/Municipal Comparison* 13

Kab/Kota di Kalimantan Barat dengan PDRB atas Harga Berlaku paling rendah adalah Kabupaten Kayong Utara yakni sebesar **RP4.143.521,32** Juta dan Kota Pontianak yang paling tinggi, yakni sebesar **RP38.932.491,95** Juta.





**PENJELASAN TEKNIS**

1. Sumber data yang digunakan dalam bab ini berasal dari Statistik Kalimantan Barat, publikasi lain maupun situs internet. Khusus data Kota Singkawang berasal dari publikasi Kota Singkawang Dalam Angka.
2. Jumlah penduduk dan angka harapan hidup penduduk setiap negara merupakan hasil estimasi yang merujuk pada data sensus yang dilakukan. Misalnya Kota Singkawang mengacu pada hasil Sensus Penduduk (SP) 2010. Estimasi tersebut memperhatikan perubahan tingkat kelahiran, kematian, dan perpindahan penduduk.
3. Indeks Pembangunan Manusia (IPM) adalah ukuran ringkas rata-rata capaian/keberhasilan dimensi utama pembangunan manusia yaitu: umur panjang dan hidup sehat, mempunyai pengetahuan, dan memiliki standar hidup yang layak.

**TECHNICAL NOTES**

1. *Data sources in this chapter were mainly from Kalimantan Barat Statistics, another publication or websites. Specifically for Singkawang Municipality, data were obtained from Singkawang Municipality In Figure.*
2. *Population data and life expectancy at birth data of each country refers to the population census - based estimation result conducted by each country. For example, Singkawang Municipality population data refer to the result of the 2010 Population Census. The estimation took into account the trends in fertility, mortality, and migration.*
3. *The Human Development Index (HDI) is a summary measure of average achievement in key dimensions of human development: a long and healthy life, being knowledgeable, and have a decent standard of living.*

4. Laju pertumbuhan produk domestik bruto (PDB) per kapita menggunakan data PDB per kapita atas dasar harga konstan. Diperoleh dengan cara mengurangi nilai PDB per kapita pada tahun ke-n dengan nilai pada tahun ke n- 1 (tahun sebelumnya), dibagi dengan nilai pada tahun ke n-1, kemudian dikalikan dengan 100 persen. Laju pertumbuhan tersebut menunjukkan perkembangan agregat pendapatan per kapita penduduk dari satu waktu tertentu terhadap waktu sebelumnya.
4. *Growth rate of per capita gross domestic product (GDP) is derived from per capita GDP at constant market prices. It is obtained by subtracting the value of per capita GDP year by the value of per capita GDP year n-1 then multiplied by 100 percent. n with the value of per capita GDP year n-1, divided The growth rate of per capita GDP explains the per capita income growth during the given period.*



**ULASAN**

Penduduk Kalimantan Barat berdasarkan hasil Proyeksi Penduduk 2019 sebesar 5,07 juta jiwa. Sementara penduduk Kota Singkawang hanya sebesar 222,91 ribu jiwa. Dengan jumlah tersebut berarti Kota Singkawang berada pada posisi ke 11 di Kalimantan Barat dalam hal jumlah penduduk. Data selengkapnya tentang jumlah penduduk se-Kalimantan Barat disajikan pada Tabel 13.1.

Laju pertumbuhan PDRB menurut harga konstan disajikan pada Tabel 13.2. Pada tahun 2019, laju pertumbuhan PDRB Kabupaten/Kota se-Kalimantan Barat cenderung mengalami penurunan dibanding tahun sebelumnya. Kabupaten yang mengalami peningkatan laju PDRB terbesar adalah Kabupaten Kubu Raya dengan laju PDRB tahun 2018 sebesar 5,62 persen dan naik menjadi 5,82 persen pada tahun 2019. Diikuti Kabupaten Kayong Utara dengan laju PDRB pada tahun 2018 sebesar 5,01 persen dan naik menjadi 5,04 persen pada tahun 2019. Kota Singkawang sendiri mengalami penurunan laju pertumbuhan PDRB dari 4,70 persen di tahun 2018 menjadi 4,53 persen pada tahun 2019.

**DESCRIPTION**

*Population of Kalimantan Barat based on Population Projection 2019 was 5,07 millions whereas population of Singkawang Municipality only equal 222,91 thousand. By this number, Singkawang Municipality as the eleventh rank in Kalimantan Barat. The complete data on Kalimantan Barat population by regions are presented in Table 13.1.*

*Growth rate of Gross Domestic Regional Product (GDRP) at constant market price by regions are presented in Table 13.2. In 2019, growth rate of GRDP by regions in Kalimantan Barat was lower than the previous year. The highest increasing of growth rate in Kalimantan Barat was Kubu Raya Regency with 5,62 percent in 2018 increased become to 5,82 percent in 2019. Followed by Kayong Utara Regency with growth rate 5,01 percent in 2018 increased become to 5,04 percent in 2019. While, Singkawang Municipality has decreased growth rate of GDRP from 4,70 percent in 2018 to 4,53 percent in 2019.*

Tabel 13.21 menyajikan data produksi padi Kabupaten/Kota se Kalimantan Barat selama 2013-2019. Dari tabel tersebut terlihat bahwa pada tahun 2019 produksi padi di Kalimantan Barat masih di dominasi oleh Kabupaten Sambas, Kabupaten Kubu Raya dan Kabupaten Ketapang. Sementara Kota Singkawang dengan produksi padi sebesar 12,31 ribu ton Gabah Kering Giling (GKG) berada pada posisi ke tiga belas.

*The production of paddy during 2013 sd 2019 in West Kalimantan is shown in Table 13.21. In 2019, dominating paddy production in West Kalimantan are Sambas, Kubu Raya and Ketapang Regency. Meanwhile, Singkawang Municipality with paddy production was 12,31 thousand ton in dry unshaked paddy (DUP) as the Thirteenth rank in West Kalimantan.*

Kegiatan Penanaman Modal (investasi) adalah kegiatan yang berperan sentral dalam perekonomian, karena PMDN maupun PMA dapat mempengaruhi produksi nasional maupun regional serta diharapkan terjadi penambahan lapangan pekerjaan dalam rangka mengatasi masalah pengangguran. Pengaruh penanaman modal ini tercermin dalam perkembangan PDRB maupun struktur angkatan kerja.

*The activity of capital cultivation (investment) is activity which the central sharing in economics, because domestic investment and foreign investment can influence production of national and regional and also expected happened by increased of working opportunities to resolve unemployment problem. The influence of capital investment mirrored in growth of GRDP and also labor force structure.*

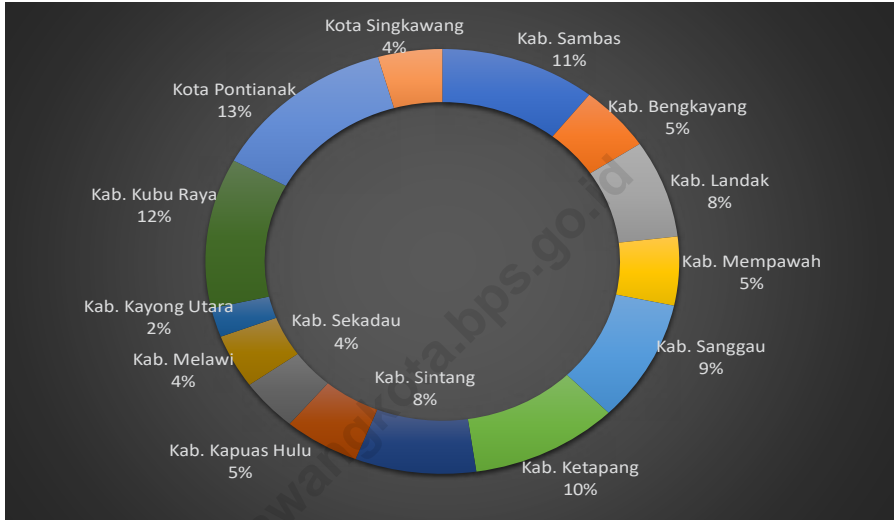
Rencana Proyek Penanaman Modal Dalam Negeri (PMDN) Sampai akhir tahun 2018 tercatat sebesar 48.645,68 trilyun rupiah, namun realisasinya baru mencapai 491,94 trilyun rupiah atau baru mencapai 10,11 persen. Sementara untuk investasi PMA dari 488,71 juta US \$ sudah terealisasi sebesar 491,94 juta US \$ atau baru mencapai 100,66 persen.

*The Planned Investment of PMDN 2018, noted 48.645,68 trillion rupiahs but realization 491,94 trillion rupiahs or about 10,11 percent. For foreign investment from 488,71 million US \$ the realization reach 491,94 million US \$ or about 100,66 percent.*

**Gambar**  
**Figures**

13.1

**Persentase Jumlah Penduduk Menurut Kabupaten/ Kota di Provinsi Kalimantan Barat, 2019**  
**Population Percentage by Regency/Municipality in Kalimantan Barat Province, 2019**



Catatan/Note : 1) Sensus Penduduk/*Population Census*  
2) Survei Penduduk Antar Sensus/*Intercensal Population Census*  
r) Angka Proyeksi/*Projection*

Sumber/Source : Badan Pusat Statistik Kalimantan Barat/*BPS-Statistics of Kalimantan Barat Province*

**Tabel** 13.1 **Jumlah Penduduk Menurut Kabupaten/Kota di Provinsi Kalimantan Barat (ribu), 2015–2019**  
**Table** 13.1 **Population by Regency/Municipality in Kalimantan Barat Province (thousand), 2015–2019**

Kabupaten/Kota Regency/Municipality	2015	2016	2017	2018	2019
(1)	(2)	(3)	(4)	(5)	(6)
Kab. Sambas	523,12	526,37	529,68	532,61	262,30
Kab. Bengkayang	238,61	242,79	247,08	251,32	132,30
Kab. Landak	357,61	362,73	367,79	372,61	196,34
Kab. Mempawah	251,78	255,13	258,22	261,30	133,59
Kab. Sanggau	444,60	451,21	457,70	464,00	242,58
Kab. Ketapang	475,99	485,12	495,09	504,01	265,31
Kab. Sintang	396,39	402,21	407,90	413,37	215,21
Kab. Kapuas Hulu	246,00	250,40	254,71	258,98	133,68
Kab. Sekadau	193,39	195,61	197,68	199,58	103,66
Kab. Melawi	196,00	199,12	202,31	205,30	106,22
Kab. Kayong Utara	105,48	107,27	109,10	110,90	57,31
Kab. Kubu Raya	545,41	554,81	562,92	570,91	293,64
Kota Pontianak	607,62	617,46	627,02	637,72	322,26
Kota Singkawang	207,60	211,51	215,30	219,06	113,75
<b>Kalimantan Barat</b>	<b>4 789,57</b>	<b>4 861,74</b>	<b>4 932,50</b>	<b>5 001,66</b>	<b>2 578,13</b>

Catatan/Note : 1) Sensus Penduduk/Population Census  
 2) Survei Penduduk Antar Sensus/Intercensal Population Census  
 r) Angka Proyeksi/Projection

Sumber/Source : Badan Pusat Statistik Kalimantan Barat/ BPS-Statistics of Kalimantan Barat Province

**Tabel** 13.2  
**Table**

**Laju Pertumbuhan Produk Domestik Regional Bruto Atas Dasar Harga Konstan 2010 Menurut Kabupaten/Kota di Provinsi Kalimantan Barat (persen), 2015–2019**  
**Rate of Growth of Gross Regional Domestic Products at Constant 2010 Prices by Regency/Municipality in Kalimantan Barat Province (percent), 2015–2019**

Kabupaten/Kota Regency/Municipality	2015	2016	2017	2018 <sup>*)</sup>	2019 <sup>**)</sup>
(1)	(2)	(3)	(4)	(5)	(6)
Kab. Sambas	4,76	5,24	5,06	5,03	4,89
Kab. Bengkayang	3,96	5,15	5,62	5,37	5,23
Kab. Landak	5,11	5,28	5,17	5,09	5,01
Kab. Mempawah	5,62	5,98	5,87	5,82	5,81
Kab. Sanggau	3,68	5,34	4,48	4,45	4,30
Kab. Ketapang	5,53	7,97	7,21	7,99	6,72
Kab. Sintang	4,57	5,28	5,33	5,47	5,09
Kab. Kapuas Hulu	4,66	5,28	5,39	5,23	4,03
Kab. Sekadau	5,75	5,93	5,82	5,87	5,49
Kab. Melawi	4,70	4,75	4,70	5,38	4,97
Kab. Kayong Utara	5,03	5,98	5,37	5,01	5,04
Kab. Kubu Raya	6,35	6,37	6,54	5,62	5,82
Kota Pontianak	4,99	5,08	4,96	4,91	4,81
Kota Singkawang	6,17	5,17	5,38	4,70	4,53
<b>Kalimantan Barat</b>	<b>5,06</b>	<b>5,20</b>	<b>5,17</b>	<b>5,07</b>	<b>5,00</b>

Catatan/Note : \*) Angka Sementara / Preliminary figures

\*\*) Angka Sangat Sementara / Very Preliminary figures

Sumber/Source : Badan Pusat Statistik Kalimantan Barat/ BPS-Statistics of Kalimantan Barat Province

**Tabel** 13.3 **Jumlah Penduduk Miskin Menurut Kabupaten/Kota di Provinsi Kalimantan Barat (ribu), 2015–2019**  
**Table** 13.3 **Number of Poor Population by Regency/Municipality in Kalimantan Barat Province (thousand), 2015–2019**

<b>Kabupaten/Kota Regency/Municipality</b>	<b>2015</b>	<b>2016</b>	<b>2017</b>	<b>2018</b>	<b>2019</b>
(1)	(2)	(3)	(4)	(5)	(6)
Kab. Sambas	49,29	44,88	45,42	45,48	43,84
Kab. Bengkayang	16,49	18,04	18,48	17,94	17,69
Kab. Landak	48,46	44,55	44,82	43,73	43,16
Kab. Mempawah	13,88	14,61	15,30	14,61	14,02
Kab. Sanggau	20,26	20,27	20,62	21,59	21,41
Kab. Ketapang	55,39	53,07	54,28	54,86	53,84
Kab. Sintang	36,83	40,36	41,46	42,65	40,30
Kab. Kapuas Hulu	23,74	24,49	23,96	24,76	25,22
Kab. Sekadau	12,56	11,97	12,74	12,29	12,28
Kab. Melawi	24,56	25,05	25,28	26,24	25,71
Kab. Kayong Utara	10,41	10,89	10,75	11,13	11,21
Kab. Kubu Raya	28,38	27,83	29,53	28,86	27,37
Kota Pontianak	31,56	34,13	33,18	31,76	31,46
Kota Singkawang	11,90	11,21	11,61	11,17	10,90
<b>Kalimantan Barat</b>	<b>383,70</b>	<b>381,35</b>	<b>387,43</b>	<b>387,08</b>	<b>378,41</b>

Sumber/Source : Badan Pusat Statistik Kalimantan Barat/ BPS-Statistics of Kalimantan Barat Province

**Tabel** 13.4 **Indeks Pembangunan Manusia Menurut Kabupaten/ Kota di Provinsi Kalimantan Barat, 2015–2019**  
**Human Development Index by Regency/Municipality in Kalimantan Barat Province, 2015–2019**

Kabupaten/Kota Regency/Municipality	2015	2016	2017	2018	2019
(1)	(2)	(3)	(4)	(5)	(6)
Kab. Sambas	64,14	64,94	65,92	66,61	67,02
Kab. Bengkayang	64,65	65,45	65,99	66,85	67,57
Kab. Landak	64,12	64,58	64,93	65,45	65,96
Kab. Mempawah	63,37	63,84	64,00	64,90	65,50
Kab. Sanggau	63,05	63,90	64,61	65,15	65,67
Kab. Ketapang	64,03	64,74	65,71	66,41	67,16
Kab. Sintang	64,18	64,78	65,16	66,07	66,70
Kab. Kapuas Hulu	63,73	63,83	64,18	65,03	65,65
Kab. Sekadau	62,34	62,52	63,04	63,69	64,34
Kab. Melawi	63,78	64,25	64,43	65,05	65,54
Kab. Kayong Utara	60,09	60,87	61,52	61,82	62,66
Kab. Kubu Raya	65,02	65,54	66,31	67,23	67,76
Kota Pontianak	77,52	77,63	77,93	78,56	79,35
Kota Singkawang	70,03	70,10	70,25	71,08	71,72
<b>Kalimantan Barat</b>	<b>65,59</b>	<b>65,88</b>	<b>66,26</b>	<b>66,98</b>	<b>67,65</b>

Sumber/Source : Badan Pusat Statistik Kalimantan Barat/ BPS-Statistics of Kalimantan Barat Province

**Tabel 13.5 Penduduk Laki-Laki Menurut Kabupaten/Kota 2000, 2005, 2010, 2018, dan 2019**  
**Male Population by Regency/Municipality 2000, 2005, 2010, 2018, and 2019**

<b>Kabupaten/Kota Regency/Municipality</b>	<b>2000 <sup>1)</sup></b>	<b>2005 <sup>2)</sup></b>	<b>2010 <sup>1)</sup></b>	<b>2018 <sup>r)</sup></b>	<b>2019 <sup>r)</sup></b>
(1)	(2)	(3)	(4)	(5)	(6)
Kab. Sambas	228 235	242 092	244 604	261 313	262 296
Kab. Bengkayang	171 850	102 169	112 152	130 277	132 296
Kab. Landak	147 073	160 726	172 373	193 929	196 343
Kab. Mempawah	320 673	346 781	118 980	132.163	133 589
Kab. Sanggau	262 078	189 115	211 859	239 490	242 577
Kab. Ketapang	220 533	242 851	222 258	260 789	265 309
Kab. Sintang	236 492	175 345	188 433	212 484	215 206
Kab. Kapuas Hulu	93 062	104 616	113 452	131 615	133 677
Kab. Sekadau	-	88 623	93 899	102 708	103 656
Kab. Melawi	-	82 956	91 529	104 706	106 219
Kab. Kayong Utara	-	-	48 835	56 387	57 314
Kab. Kubu Raya	-	-	254 946	289 105	293 643
Kota Pontianak	238 167	252 452	277 971	318 112	322 256
Kota Singkawang	-	87 711	95 612	111 782	113 747
<b>Kalimantan Barat</b>	<b>1 918 163</b>	<b>2 075 437</b>	<b>2 246 903</b>	<b>2 544 860</b>	<b>2 578 128</b>

Catatan/Note : 1) Sensus Penduduk/Population Census  
 2) Survei Penduduk Antar Sensus/Intercensal Population Census  
 r) Angka Proyeksi/Projection

Sumber/Source : Badan Pusat Statistik Kalimantan Barat/ BPS-Statistics of Kalimantan Barat Province



**Tabel 13.6** Penduduk Perempuan Menurut Kabupaten/Kota 2000, 2005, 2010, 2018, dan 2019  
**Female Population by Regency/Municipality 2000, 2005, 2010, 2018, and 2019**

Kabupaten/Kota Regency/Municipality	2000 <sup>1)</sup>	2005 <sup>2)</sup>	2010 <sup>1)</sup>	2018 <sup>1)</sup>	2019 <sup>1)</sup>
(1)	(2)	(3)	(4)	(5)	(6)
Kab. Sambas	225 891	234 191	251 516	271 296	273 429
Kab. Bengkayang	161 239	91 965	103 125	121 043	122 965
Kab. Landak	134 953	146 943	157 276	178 680	180 962
Kab. Mempawah	310 873	333 275	115 041	129 136	130 636
Kab. Sanggau	246 242	183 013	196 609	224 505	227 647
Kab. Ketapang	205 752	228 865	205 202	243 219	247 474
Kab. Sintang	224 102	168 199	176 326	200 885	203 579
Kab. Kapuas Hulu	89 527	99 731	108 708	127 369	129 530
Kab. Sekadau	-	82 663	87 735	96 868	97 922
Kab. Melawi	-	77 950	87 116	100 592	102 198
Kab. Kayong Utara	-	-	46 759	54 512	55 401
Kab. Kubu Raya	-	-	246 024	281 809	285 688
Kota Pontianak	234 053	249 681	276 793	319 611	324 405
Kota Singkawang	-	80 432	90 850	107 279	109 163
<b>Kalimantan Barat</b>	<b>1 832 632</b>	<b>1 976 908</b>	<b>2 149 080</b>	<b>2 456 804</b>	<b>2 490 999</b>

Catatan/Note : 1) Sensus Penduduk/Population Census

2) Survei Penduduk Antar Sensus/Intercensal Population Census

r) Angka Proyeksi/Projection

Sumber/Source : Badan Pusat Statistik Kalimantan Barat/ BPS-Statistics of Kalimantan Barat Province

**Tabel 13.7 Penduduk Laki-Laki dan Perempuan Menurut Kabupaten/Kota 2000, 2005, 2010, 2018, dan 2019**  
**Male and Female Population by Regency/Municipality 2000, 2005, 2010, 2018, and 2019**

<b>Kabupaten/Kota Regency/Municipality</b>	<b>2000 <sup>1)</sup></b>	<b>2005 <sup>2)</sup></b>	<b>2010 <sup>1)</sup></b>	<b>2018 <sup>1)</sup></b>	<b>2019</b>
(1)	(2)	(3)	(4)	(5)	(6)
Kab. Sambas	454 126	476 283	496 120	532 609	535 725
Kab. Bengkayang	333 089	194 134	215 277	251 320	255 261
Kab. Landak	282 026	307 669	329 649	372 609	377 305
Kab. Mempawah	631 546	680 056	234 021	261 299	264 225
Kab. Sanggau	508 320	372 128	408 468	463 995	470 224
Kab. Ketapang	426 285	471 716	427 460	504 008	512 783
Kab. Sintang	460 594	343 544	364 759	413 369	418 785
Kab. Kapuas Hulu	182 589	204 347	222 160	258 984	263 207
Kab. Sekadau	-	171 286	181 634	199 576	201 578
Kab. Melawi	-	160 906	178 645	205 298	208 417
Kab. Kayong Utara	-	-	95 594	110 899	112 715
Kab. Kubu Raya	-	-	500 970	570 914	579 331
Kota Pontianak	472 220	502 133	554 764	637 723	646 661
Kota Singkawang	-	168 143	186 462	219 061	222 910
<b>Kalimantan Barat</b>	<b>3 750 795</b>	<b>4 052 345</b>	<b>4 395 983</b>	<b>5 001 664</b>	<b>5 069 127</b>

Catatan/Note : 1) Sensus Penduduk/Population Census

2) Survei Penduduk Antar Sensus/Intercensal Population Census

r) Angka Proyeksi/Projection

Sumber/Source : Badan Pusat Statistik Kalimantan Barat/ BPS-Statistics of Kalimantan Barat Province

**Tabel 13.8** **Kepadatan Penduduk Menurut Kabupaten/Kota, 2019**  
**Table** **Density of Population by Regency/Municipality, 2019**

Kabupaten/Kota Regency/Municipality	Penduduk <sup>1)</sup> Population	Luas Wilayah Total Area (km <sup>2</sup> )	Kepadatan Penduduk Density of Population
(1)	(2)	(3)	(4)
Kab. Sambas	535 725	6 394,70	84
Kab. Bengkayang	255 261	5 397,30	47
Kab. Landak	377 305	9 909,10	38
Kab. Mempawah	264 225	1 276,90	207
Kab. Sanggau	470 224	12 857,70	37
Kab. Ketapang	512 783	31 240,74	16
Kab. Sintang	418 785	21 635,00	19
Kab. Kapuas Hulu	263 207	29 842,00	9
Kab. Sekadau	201 578	5 444,30	37
Kab. Melawi	208 417	10 644,00	20
Kab. Kayong Utara	112 715	4 568,26	25
Kab. Kubu Raya	579 331	6 985,20	83
Kota Pontianak	646 661	107,80	5 999
Kota Singkawang	222 910	504,00	442
<b>Kalimantan Barat</b>	<b>2019<sup>1)</sup></b>	<b>5 069 127</b>	<b>146 807,00</b>
	<b>2018<sup>1)</sup></b>	<b>5 001 664</b>	<b>146 807,00</b>
	<b>2010<sup>1)</sup></b>	<b>4 395 983</b>	<b>146 807,00</b>
	<b>2005<sup>2)</sup></b>	<b>4 052 345</b>	<b>146 807,00</b>
	<b>2000<sup>1)</sup></b>	<b>3 750 795</b>	<b>146 807,00</b>

Catatan/Note : 1) Sensus Penduduk/Population Census

2) Survei Penduduk Antar Sensus/Intercensal Population Census

r) Angka Proyeksi/Projection

Sumber/Source : Badan Pusat Statistik Kalimantan Barat/ BPS-Statistics of Kalimantan Barat Province

**Tabel** 13.9 **Indeks Pembangunan Manusia (IPM) Menurut Kabupaten/Kota, 2019**  
**Human Development Index (HDI) by Regency/Municipality, 2019**

Kabupaten/Kota Regency/Municipality	Angka Harapan Hidup Life Expectancy Rate (years)	Angka Harapan Lama Sekolah Expectancy Years of Schooling (years)	Angka Rata-rata Lama Sekolah Mean Years of Schooling (years)	IPM HDI	
(1)	(2)	(3)	(4)	(5)	
Kab. Sambas	68,83	12,60	6,70	67,02	
Kab. Bengkayang	73,67	12,08	6,53	67,57	
Kab. Landak	72,70	12,39	7,10	65,96	
Kab. Mempawah	70,90	12,33	6,82	65,50	
Kab. Sanggau	71,35	11,56	6,95	65,67	
Kab. Ketapang	71,01	11,79	7,26	67,16	
Kab. Sintang	71,62	12,02	6,89	66,70	
Kab. Kapuas Hulu	72,44	12,04	7,47	65,65	
Kab. Sekadau	71,65	11,57	6,60	64,34	
Kab. Melawi	72,88	11,15	6,67	65,54	
Kab. Kayong Utara	68,11	11,81	6,00	62,66	
Kab. Kubu Raya	70,43	13,64	6,82	67,76	
Kota Pontianak	72,80	14,99	10,14	79,35	
Kota Singkawang	71,85	12,89	7,72	71,72	
<b>Kalimantan Barat</b>	<b>2019</b>	<b>70,56</b>	<b>12,58</b>	<b>7,31</b>	<b>67,65</b>
	<b>2018</b>	<b>70,18</b>	<b>12,55</b>	<b>7,12</b>	<b>66,98</b>
	<b>2017</b>	<b>69,92</b>	<b>12,50</b>	<b>7,05</b>	<b>66,26</b>
	<b>2016</b>	<b>69,90</b>	<b>12,37</b>	<b>6,98</b>	<b>65,88</b>
	<b>2015</b>	<b>69,87</b>	<b>12,25</b>	<b>6,93</b>	<b>65,59</b>

Sumber/Source : Badan Pusat Statistik Kalimantan Barat/ BPS-Statistics of Kalimantan Barat Province

**Tabel** 13.10 **Batas Miskin, Persentase, dan Jumlah Penduduk Miskin Menurut Kabupaten/Kota, 2019**  
**Poverty Line, Percentage, and Number of Population Below the Poverty Line by Regency/Municipality, 2019**

Kabupaten/Kota Regency/Municipality	Batas Miskin Poverty Line (Rupiah/rupiahs)	Jumlah Penduduk Miskin Number of Population Below the Poverty Line	Persentase Penduduk Miskin Population Below the Poverty Line
(1)	(2)	(3)	(4)
Kab. Sambas	427 240	43,84	8,19
Kab. Bengkayang	357 112	17,69	6,96
Kab. Landak	374 117	43,16	11,47
Kab. Mempawah	360 962	14,20	5,32
Kab. Sanggau	328 763	21,41	4,57
Kab. Ketapang	454 160	53,84	10,54
Kab. Sintang	556 885	40,30	9,65
Kab. Kapuas Hulu	452 471	25,22	9,62
Kab. Sekadau	329 835	12,28	6,11
Kab. Melawi	534 933	25,71	12,38
Kab. Kayong Utara	302 811	11,21	9,98
Kab. Kubu Raya	401 586	27,37	4,74
Kota Pontianak	523 736	31,46	4,88
Kota Singkawang	492 131	10,90	4,91
<b>Kalimantan Barat</b>	<b>2019</b>	<b>438 555</b>	<b>378,41</b>
	<b>2018</b>	<b>409 287</b>	<b>387,08</b>
	<b>2017</b>	<b>377 219</b>	<b>387,43</b>
	<b>2016</b>	<b>347 880</b>	<b>381,35</b>
	<b>2015</b>	<b>323 615</b>	<b>383,70</b>

Sumber/Source : Badan Pusat Statistik Kalimantan Barat/ BPS-Statistics of Kalimantan Barat Province

**Tabel 13.11** Jumlah Kelahiran, ASFR, TFR, dan CBR Menurut Kabupaten/Kota, 2010  
**Number of Fertility, ASFR, TFR and CBR by Regency/ Municipality, 2010**

Kabupaten/Kota Regency/Municipality	Jumlah Kelahiran Number of Fertility			2010	
	2005 (Jiwa/ Persons)	2010 (Jiwa/ Persons)	ASFR (15-19)	TFR	CBR
(1)	(2)	(3)	(4)	(5)	(6)
Kab. Sambas	10 343	11 269	0,06	3,07	535 725
Kab. Bengkayang	4 344	4 328	0,07	3,07	255 261
Kab. Landak	6 815	5 676	0,06	2,65	377 305
Kab. Mempawah	16 003	4 578	0,05	2,78	264 225
Kab. Sanggau	6 099	7 854	0,08	2,52	470 224
Kab. Ketapang	11 796	8 163	0,08	2,56	512 783
Kab. Sintang	6 303	6 906	0,09	2,68	418 785
Kab. Kapuas Hulu	3 708	3 887	0,08	2,52	263 207
Kab. Sekadau	3 664	3 279	0,07	2,57	201 578
Kab. Melawi	3 555	3 039	0,08	2,46	208 417
Kab. Kayong Utara	*)	1 998	0,08	3,03	112 715
Kab. Kubu Raya	*)	9 087	0,05	2,64	579 331
Kota Pontianak	9 421	10 027	0,02	2,25	646 661
Kota Singkawang	3 447	3 924	0,05	2,97	222 910
<b>Kalimantan Barat</b>	<b>87 086</b>	<b>84 016</b>	<b>0,06</b>	<b>2,64</b>	<b>22,30</b>

Catatan/Notes : Survei Penduduk Antar Sensus/ *inter-census survey*

\*) Data Tergabung dengan Kabupaten Induk/ *Data Merged with the Parent Regency*

Sumber/Source : Badan Pusat Statistik Provinsi Kalimantan Barat/ *BPS-Statistics of Kalimantan Barat Province*

**Tabel 13.12** ASDR Usia 15-19 Th, CDR, Dan Usia Harapan Hidup Menurut Kabupaten/Kota, 2010  
**ASDR Aged 15-19 Years, CDR and Life Expectancy by Regency/Municipality, 2010**

Kabupaten/Kota Regency/Municipality	ASDR Usia 15-19 Tahun ASDR Age 15 – 19 Years		CDR	Usia Harapan Hidup Life Expectancy	
	2005 (Jiwa/ Persons)	2010 (Jiwa/ Persons)		Laki-laki Male	Perempuan Female
(1)	(2)	(3)	(4)	(5)	(6)
Kab. Sambas	10 343	11 269	7,60	65,20	535 725
Kab. Bengkayang	4 344	4 328	3,90	72,10	255 261
Kab. Landak	6 815	5 676	4,00	71,60	377 305
Kab. Mempawah	16 003	4 578	5,90	68,40	264 225
Kab. Sanggau	6 099	7 854	4,90	69,60	470 224
Kab. Ketapang	11 796	8 163	4,90	69,40	512 783
Kab. Sintang	6 303	6 906	5,00	68,90	418 785
Kab. Kapuas Hulu	3 708	3 887	4,40	71,10	263 207
Kab. Sekadau	3 664	3 279	4,90	69,90	201 578
Kab. Melawi	3 555	3 039	3,90	71,00	208 417
Kab. Kayong Utara	*)	1 998	6,20	65,80	112 715
Kab. Kubu Raya	*)	9 087	5,30	68,50	579 331
Kota Pontianak	9 421	10 027	4,80	70,40	646 661
Kota Singkawang	3 447	3 924	5,90	69,50	222 910
<b>Kalimantan Barat</b>	<b>85 498</b>	<b>84 015</b>	<b>5,10</b>	<b>68,30</b>	<b>72,20</b>

Catatan/Notes : Survei Penduduk Antar Sensus/ *inter-census population survey*  
 \*) Data Tergabung dengan Kabupaten Induk/ *Data Merged with the Parent Regency*

Sumber/Source : Badan Pusat Statistik Provinsi Kalimantan Barat/ *BPS-Statistics of Kalimantan Barat Province*

**Tabel** 13.13 **Angka Kematian Ibu Dan Angka Kematian Bayi Menurut Kabupaten/Kota, 2010**  
**Maternal Mortality Ratio and Infant Mortality Rate by Regency/Municipality, 2010**

Kabupaten/Kota Regency/Municipality	MMR		I M R 2010		
	2003- 2004	2010	Laki-laki Male	Perempuan Female	Laki-laki + Perempuan Male + Female
(1)	(2)	(3)	(4)	(5)	(6)
Kab. Sambas	513	175	47,50	36,30	38,30
Kab. Bengkayang	513	198	21,40	20,80	19,70
Kab. Landak	428	242	23,00	22,70	22,70
Kab. Mempawah	504	243	34,80	26,80	29,70
Kab. Sanggau	622	306	30,30	26,50	28,00
Kab. Ketapang	506	294	30,70	26,30	29,00
Kab. Sintang	575	348	32,80	31,00	30,70
Kab. Kapuas Hulu	668	243	24,80	24,00	22,70
Kab. Sekadau	*)	340	28,80	28,60	26,30
Kab. Melawi	*)	282	24,80	20,00	21,70
Kab. Kayong Utara	*)	386	44,70	35,00	40,00
Kab. Kubu Raya	*)	123	34,30	27,30	30,70
Kota Pontianak	532	205	27,00	20,30	24,00
Kota Singkawang	430	175	30,00	22,30	26,30
<b>Kalimantan Barat</b>	<b>566</b>	<b>239</b>	<b>31,80</b>	<b>23,50</b>	<b>27,50</b>

Catatan/Notes : Survei Penduduk Antar Sensus/ *inter-census survey*  
 Survei Sosial Ekonomi Nasional/ *National Socio-Economic Survey*  
 \*) Data Tergabung dengan Kabupaten Induk/ *Data Merged with the Parent Regency*

Sumber/Source : Badan Pusat Statistik Provinsi Kalimantan Barat/ *BPS-Statistics of Kalimantan Barat Province*



**Tabel** 13.14 **Jumlah Penderita HIV (+) Dan Aids Menurut Kabupaten/ Kota, 2015 - 2019**  
**Number of Sufferer HIV (+) and AIDS by Regency/ Municipality, 2015-2019**

Kabupaten/Kota Regency/Municipality	Jumlah Penderita Number of Sufferer (Jiwa/Person)		Distribusi Persentase Percentage Distributions		
	HIV (+)	AIDS	HIV (+)	AIDS	
(1)	(2)	(3)	(4)	(5)	
Kab. Sambas	326	286	4,13	6,33	
Kab. Bengkayang	120	97	1,52	2,15	
Kab. Landak	97	62	1,23	1,37	
Kab. Mempawah	470	227	5,95	5,02	
Kab. Sanggau	366	159	4,63	3,52	
Kab. Ketapang	403	211	5,10	4,67	
Kab. Sintang	629	363	7,96	8,03	
Kab. Kapuas Hulu	54	54	0,68	1,20	
Kab. Sekadau	32	11	0,41	0,24	
Kab. Melawi	24	21	0,30	0,46	
Kab. Kayong Utara	6	6	0,08	0,13	
Kab. Kubu Raya	21	18	0,27	0,40	
Kota Pontianak	3 396	2 042	43,00	45,20	
Kota Singkawang	1 954	961	24,74	21,27	
<b>Kalimantan Barat</b>	<b>2019</b>	<b>7 898</b>	<b>4 518</b>	<b>100,00</b>	<b>100,00</b>
	<b>2018</b>	<b>7 114</b>	<b>4 170</b>	<b>100,00</b>	<b>100,00</b>
	<b>2017</b>	<b>6 509</b>	<b>3 506</b>	<b>100,00</b>	<b>100,00</b>
	<b>2016</b>	<b>5 908</b>	<b>2 884</b>	<b>100,00</b>	<b>100,00</b>
	<b>2015</b>	<b>5 454</b>	<b>2 632</b>	<b>100,00</b>	<b>100,00</b>

Sumber/Source : Dinas Kesehatan Propinsi Kalimantan Barat/Public Health Office of Kalimantan Barat Province

**Tabel** 13.15 **Jumlah Kasus Penyakit Menurut Kabupaten/Kota dan Jenis Penyakit di Provinsi Kalimantan Barat, 2019**  
**Table** 13.15 **Number of Disease Cases by Regency/Municipality and Type of Disease in Kalimantan Barat Province, 2019**

Kabupaten/Kota Regency/Municipality	Malaria (Suspek) Malaria (Suspect)	TB Paru Tuberculosis	Pneunomia <sup>1</sup> Pneunomia <sup>1</sup>	Kusta Leprosy
(1)	(2)	(3)	(4)	(5)
Kab. Sambas	3 505	1 042	9	-
Kab. Bengkayang	885	285	48	-
Kab. Landak	1432	497	40	-
Kab. Mempawah	284	361	127	6
Kab. Sanggau	1 169	801	13	4
Kab. Ketapang	5 789	660	27	9
Kab. Sintang	3 416	667	67	-
Kab. Kapuas Hulu	842	359	38	-
Kab. Sekadau	806	247	1	-
Kab. Melawi	492	370	43	-
Kab. Kayong Utara	1 676	124	16	18
Kab. Kubu Raya	92	611	110	13
Kota Pontianak	681	1 511	114	15
Kota Singkawang	2 446	829	83	17
<b>Kalimantan Barat</b>	<b>5 514</b>	<b>8 364</b>	<b>736</b>	<b>82</b>

Lanjutan Tabel/*Continued Table* 13.15

Kabupaten/Kota <i>Regency/Municipality</i>	Tetanus <i>Neonatorum</i>	Campak <i>Measles</i>	Diare <sup>2</sup> <i>Diarrhea<sup>2</sup></i>	DBD <i>Dengue Hemorrhagic Fever</i>
(1)	(6)	(7)	(8)	(9)
Kab. Sambas	-	-	-	263
Kab. Bengkayang	-	12	-	160
Kab. Landak	-	19	-	99
Kab. Mempawah	-	6	-	256
Kab. Sanggau	-	3	-	113
Kab. Ketapang	-	9	-	707
Kab. Sintang	-	2	-	231
Kab. Kapuas Hulu	-	2	-	28
Kab. Sekadau	-	12	-	201
Kab. Melawi	-	-	-	75
Kab. Kayong Utara	-	6	-	47
Kab. Kubu Raya	4	44	-	350
Kota Pontianak	2	64	-	106
Kota Singkawang	-	32	-	162
<b>Kalimantan Barat</b>	<b>6</b>	<b>211</b>	<b>0</b>	<b>2 798</b>

Lanjutan Tabel/Continued Table 13.15

Kabupaten/Kota Regency/Municipality	AIDS		IMS STD
	Kasus Baru <sup>3</sup> New Cases <sup>3</sup>	Kasus Kumulatif Cumulative Cases	
(1)	(10)	(11)	(12)
Kab. Sambas	35	286	-
Kab. Bengkayang	25	97	-
Kab. Landak	6	62	-
Kab. Mempawah	22	227	-
Kab. Sanggau	5	159	-
Kab. Ketapang	8	211	-
Kab. Sintang	66	363	-
Kab. Kapuas Hulu	-	54	-
Kab. Sekadau	-	11	-
Kab. Melawi	5	21	-
Kab. Kayong Utara	1	6	-
Kab. Kubu Raya	7	18	-
Kota Pontianak	138	2 042	-
Kota Singkawang	30	961	-
<b>Kalimantan Barat</b>	<b>348</b>	<b>4 518</b>	<b>-</b>

Catatan/Note : <sup>1</sup> Pneumonia pada balita/ *Pneumonia in children under five years old*

<sup>2</sup> Jumlah Kejadian luar biasa/ *Number of Extraordinary event*

<sup>3</sup> Sampai dengan Desember 2019/ *Up to December 2019*

Sumber/Source : Dinas Kesehatan Provinsi Kalimantan Barat/ *Regional Office of Health of Kalimantan Barat Province*

**Tabel** 13.16 **Produk Domestik Regional Bruto Atas Dasar Harga Berlaku Menurut Kabupaten/Kota Se-Kalimantan Barat (jutaan rupiah), 2016 - 2019**  
**Gross Regional Domestic Product at Current Market Price by Regency/Municipality in Kalimantan Barat (million rupiahs), 2016-2019**

Kabupaten/Kota Regency/Municipality	2016	2017	2018 <sup>*)</sup>	2019 <sup>**)</sup>
(1)	(2)	(3)	(4)	(5)
Kab. Sambas	16 026 436,40	17 506 898,83	19 012 798,50	20 583 458,46
Kab. Bengkayang	6 724 042,41	7 389 965,41	8 061 872,12	8 728 546,48
Kab. Landak	8 193 698,63	8 963 775,89	9 835 276,00	10 583 426,07
Kab. Mempawah	6 320 309,80	6 968 464,71	7 637 888,76	8 304 598,02
Kab. Sanggau	15 472 499,30	16 897 887,24	18 185 965,21	19 270 703,32
Kab. Ketapang	20 021 146,10	22 495 910,92	25 040 102,27	27 508 517,59
Kab. Sintang	11 202 046,80	12 282 698,81	13 448 236,93	14 725 877,14
Kab. Kapuas Hulu	7 842 491,20	8 678 123,81	9 479 554,89	10 285 650,24
Kab. Sekadau	4 808 581,70	5 314 817,43	5 870 206,58	6 449 414,62
Kab. Melawi	4 007 440,00	4 359 086,19	4 748 598,58	5 186 512,43
Kab. Kayong Utara	3 152 561,00	3 490 006,30	3 801 175,47	4 143 521,32
Kab. Kubu Raya	21 135 942,10	23 700 994,16	26 348 495,43	29 116 134,41
Kota Pontianak	30 474 535,10	33 416 835,37	36 226 460,04	38 932 491,95
Kota Singkawang	8 223 235,80	9 013 049,66	9 707 423,55	10 255 955,44
<b>Kalimantan Barat</b>	<b>161 364 237,40</b>	<b>177 493 653,83</b>	<b>194 198 963,33</b>	<b>212 318 428,46</b>

Catatan/Note : \*) Angka Sementara/Preliminary Figures

\*\*\*) Angka Sangat-sangat sementara

Sumber/Source : Badan Pusat Statistik Provinsi Kalimantan Barat/ BPS-Statistics of Kalimantan Barat Province

**Tabel** 13.17 **Produk Domestik Regional Bruto Atas Dasar Harga Konstan 2010 Menurut Kabupaten/Kota Se-Kalimantan Barat (jutaan rupiah), 2016 - 2019**  
**Gross Regional Domestic Product at Constant 2010 Market Price by Regency/Municipality in Kalimantan Barat (million rupiahs), 2016 - 2019**

<b>Kabupaten/Kota Regency/Municipality</b>	<b>2016</b>	<b>2017</b>	<b>2018<sup>*)</sup></b>	<b>2019<sup>**)</sup></b>
(1)	(2)	(3)	(4)	(5)
Kab. Sambas	11 813 974,10	12 411 928,95	13 036 205,16	13 673 207,73
Kab. Bengkayang	4 889 160,76	5 163 899,18	5 441 004,73	5 725 632,22
Kab. Landak	6 067 561,36	6 381 212,22	6 706 035,01	7 042 246,04
Kab. Mempawah	4 425 719,60	4 685 371,26	4 958 284,69	5 246 190,58
Kab. Sanggau	11 636 867,80	12 157 876,57	12 698 849,38	13 244 930,27
Kab. Ketapang	14 607 935,00	15 661 142,01	16 912 515,50	18 049 449,73
Kab. Sintang	8 243 737,70	8 683 369,95	9 158 730,58	9 624 621,57
Kab. Kapuas Hulu	5 580 747,20	5 881 743,05	6 189 355,69	6 438 807,40
Kab. Sekadau	3 636 659,70	3 848 258,07	4 074 060,97	4 297 585,37
Kab. Melawi	2 942 746,30	3 081 202,07	3 246 843,27	3 408 253,25
Kab. Kayong Utara	2 185 465,40	2 302 835,38	2 418 210,40	2 539 995,33
Kab. Kubu Raya	15 416 533,30	16 424 299,12	17 347 929,52	18 357 916,55
Kota Pontianak	21 801 143,40	22 881 967,08	24 006 127,47	25 160 027,65
Kota Singkawang	5 930 951,93	6 250 017,27	6 543 521,66	6 839 802,44
<b>Kalimantan Barat</b>	<b>118 183 272,60</b>	<b>124 289 172,16</b>	<b>130 589 022,90</b>	<b>137 121 182,17</b>

Catatan/Note : \*) Angka Sementara/Preliminary Figures

\*\*) Angka Sangat-sangat sementara

Sumber/Source : Badan Pusat Statistik Provinsi Kalimantan Barat/ BPS-Statistics of Kalimantan Barat Province

**Tabel 13.18** PDRB Perkapita Atas Dasar Harga Berlaku Menurut Kabupaten/Kota Se-Kalimantan Barat (Rupiah), 2016 - 2019  
**Gross Regional Domestic Product Percapita at Current Market Price by Regency/Municipality in Kalimantan Barat (Rupiahs), 2016 - 2019**

Kabupaten/Kota Regency/Municipality	2016	2017	2018 <sup>*)</sup>	2019 <sup>**)</sup>
(1)	(2)	(3)	(4)	(5)
Kab. Sambas	30 447 266,64	33 051 590,82	35 697 478,83	38 421 687,36
Kab. Bengkayang	27 695 118,42	29 908 716,91	32 078 116,03	34 194 594,87
Kab. Landak	22 588 725,15	24 371 994,59	26 395 701,66	28 050 055,18
Kab. Mempawah	24 772 705,11	26 986 959,41	29 230 455,38	31 430 023,73
Kab. Sanggau	34 291 050,75	36 919 052,48	39 194 312,89	40 981 964,60
Kab. Ketapang	41 270 672,50	45 438 298,56	49 681 954,00	53 645 533,47
Kab. Sintang	27 851 100,41	30 111 960,52	32 533 249,78	35 163 334,74
Kab. Kapuas Hulu	31 319 853,04	34 070 337,52	36 602 859,21	39 078 178,92
Kab. Sekadau	24 582 368,58	26 885 556,32	29 413 389,29	31 994 635,43
Kab. Melawi	20 125 854,39	21 546 994,11	23 130 271,99	24 885 265,74
Kab. Kayong Utara	29 389 575,64	31 988 765,46	34 276 012,14	36 761 046,18
Kab. Kubu Raya	38 095 751,71	42 103 887,71	46 151 426,36	50 258 201,98
Kota Pontianak	49 354 750,84	53 294 603,16	56 805 948,73	60 205 412,03
Kota Singkawang	38 879 076,91	41 863 525,84	44 313 791,82	46 009 400,39
<b>Kalimantan Barat</b>	<b>33 190 648,57</b>	<b>35 984 529,11</b>	<b>38 826 871,08</b>	<b>41 884 614,15</b>

Catatan/Note : \*) Angka Sementara/Preliminary Figures

\*\*) Angka Sangat-sangat sementara

Sumber/Source : Badan Pusat Statistik Provinsi Kalimantan Barat/ BPS-Statistics of Kalimantan Barat Province

**Tabel 13.19** PDRB Perkapita Atas Dasar Harga Konstan 2010 Menurut Kabupaten/Kota Se-Kalimantan Barat (rupiah), 2016 - 2019  
**Gross Regional Domestic Product Percapita at Constant 2010 Market Price by Regency/Municipality in Kalimantan Barat (rupiahs), 2016 - 2019**

Kabupaten/Kota Regency/Municipality	2016	2017	2018 *)	2019 **)
(1)	(2)	(3)	(4)	(5)
Kab. Sambas	22 444 366,95	23 432 705,07	24 476 126,31	25 522 810,64
Kab. Bengkayang	20 137 571,71	20 899 366,94	21 649 708,46	22 430 501,41
Kab. Landak	16 727 302,54	17 350 151,50	17 997 512,16	18 664 597,71
Kab. Mempawah	17 346 783,63	18 145 162,42	18 975 521,11	19 855 012,13
Kab. Sanggau	25 790 301,65	26 562 923,33	27 368 504,79	28 167 278,30
Kab. Ketapang	30 112 127,36	31 633 110,97	33 556 045,74	35 199 001,78
Kab. Sintang	20 496 001,36	21 287 934,94	22 156 307,27	22 982 250,01
Kab. Kapuas Hulu	22 287 329,07	23 091 739,10	23 898 602,58	24 462 903,34
Kab. Sekadau	18 591 284,23	19 466 813,38	20 413 581,64	21 319 714,30
Kab. Melawi	14 778 832,26	15 230 403,79	15 815 269,85	16 353 048,22
Kab. Kayong Utara	20 373 880,37	21 107 371,88	21 805 520,34	22 534 670,01
Kab. Kubu Raya	27 787 000,08	29 177 124,02	30 386 239,47	31 688 130,88
Kota Pontianak	35 307 839,71	36 493 143,10	37 643 502,70	38 907 600,20
Kota Singkawang	28 041 265,25	29 029 881,05	29 870 774,17	30 684 143,56
<b>Kalimantan Barat</b>	<b>24 308 852,64</b>	<b>25 198 012,64</b>	<b>26 109 115,47</b>	<b>27 050 255,83</b>

Catatan/Note : \*) Angka Sementara/Preliminary Figures

\*\*) Angka Sangat-sangat sementara

Sumber/Source : Badan Pusat Statistik Provinsi Kalimantan Barat/ BPS-Statistics of Kalimantan Barat Province



**Tabel 13.20** Luas Panen Padi Sawah Dan Padi Ladang Menurut Kabupaten/Kota Se-Kalimantan Barat (Ha), 2013 - 2019  
**Table** *Harvested Area of Paddy Plant (wetland and dryland) by Regency/Municipality in Kalimantan Barat (Ha), 2013 - 2019*

Kabupaten/Kota Regency/Municipality	2013	2014	2015	2018	2019
(1)	(2)	(3)	(4)	(5)	(6)
Kab. Sambas	93 474	92 943	101 508	54 143	67 602
Kab. Bengkayang	41 005	39 139	32 560	8 318	12 094
Kab. Landak	50 351	60 633	56 153	21 909	28 686
Kab. Mempawah	19 474	20 077	20 302	15 981	21 641
Kab. Sanggau	51 250	40 585	41 017	20 553	30 366
Kab. Ketapang	29 162	29 265	29 392	21 118	32 918
Kab. Sintang	35 096	36 437	29 862	6 761	12 506
Kab. Kapuas Hulu	22 609	21 252	17 075	8 211	9 419
Kab. Sekadau	15 184	12 820	15 017	7 636	12 319
Kab. Melawi	16 798	12 766	13 067	1 653	4 338
Kab. Kayong Utara	21 526	22 474	19 290	17 213	15 324
Kab. Kubu Raya	63 610	59 945	52 679	27 957	39 017
Kota Pontianak	221	173	191	276	172
Kota Singkawang	5 138	3 733	5 831	3 148	3 645
<b>Kalimantan Barat</b>	<b>464 898</b>	<b>452 242</b>	<b>433 944</b>	<b>214 877</b>	<b>290 048</b>

Sumber/Source : Badan Pusat Statistik Provinsi Kalimantan Barat/ BPS-Statistics of Kalimantan Barat Province

**Tabel** 13.21 **Produksi Padi Sawah Dan Padi Ladang Menurut Kabupaten/Kota Se-Kalimantan Barat (ton), 2013 - 2019**  
**Table** 13.21 **Production of Paddy (Wetland and Dryland) by Regency/ Municipality in Kalimantan Barat (tons), 2013- 2019**

<b>Kabupaten/Kota Regency/Municipality</b>	<b>2013</b>	<b>2014</b>	<b>2015</b>	<b>2018</b>	<b>2019</b>
(1)	(2)	(3)	(4)	(5)	(6)
Kab. Sambas	320 154	309 417	286 502	137 781	168 632
Kab. Bengkayang	135 075	124 157	80 392	23 221	36 252
Kab. Landak	163 398	184 147	206 014	80 601	102 857
Kab. Mempawah	69 618	70 575	72 997	52 571	68 061
Kab. Sanggau	140 155	106 536	133 822	52 333	85 132
Kab. Ketapang	89 101	85 536	81 777	62 242	108 846
Kab. Sintang	93 681	97 527	74 399	16 002	35 774
Kab. Kapuas Hulu	56 235	52 453	38 128	21 498	24 568
Kab. Sekadau	32 667	27 738	26 934	22 067	34 451
Kab. Melawi	37 489	26 440	27 692	4 109	11 692
Kab. Kayong Utara	69 281	71 010	48 595	46 150	42 375
Kab. Kubu Raya	217 912	205 287	180 428	92 452	116 455
Kota Pontianak	666	457	464	861	473
Kota Singkawang	16 444	11 415	17 563	10 153	12 309
<b>Kalimantan Barat</b>	<b>1 441 876</b>	<b>1 372 695</b>	<b>1 275 707</b>	<b>622 041</b>	<b>847 875</b>

Sumber/Source : Badan Pusat Statistik Provinsi Kalimantan Barat/ BPS-Statistics of Kalimantan Barat Province

**Tabel**  
**Table** 13.22**Realisasi Proyek Penanaman Modal Dalam Negeri  
Investasi Dan Tenaga Kerja Menurut Kabupaten/Kota,  
2019****Actual Domestic Investment Project, Investment Value and  
Employee by Regency/Municipality, 2019**

Kabupaten/Kota Regency/Municipality	Jumlah Proyek Number of Project	Investasi Investment (Juta/Million Rupiah)	Tenaga Kerja/Employee	
			WNI Indonesian	WNA Foreigners
(1)	(2)	(3)	(4)	(5)
Kab. Sambas	23	400 474,20	-	-
Kab. Bengkayang	18	316 712,70	57	-
Kab. Landak	74	176 210,20	27	-
Kab. Mempawah	103	378 526,90	298	-
Kab. Sanggau	104	947 710,10	3	14
Kab. Ketapang	121	771 942,90	5	-
Kab. Sintang	135	2 191 189,70	699	-
Kab. Kapuas Hulu	118	464 386,50	757	7
Kab. Sekadau	37	556 382,50	407	-
Kab. Melawi	15	575 601,40	82	-
Kab. Kayong Utara	15	120 592,70	145	-
Kab. Kubu Raya	180	743 640,80	900	-
Kota Pontianak	146	51 293,60	137	-
Kota Singkawang	21	1 170,00	17	-
<b>2019</b>	<b>1 110</b>	<b>6 978 647,30</b>	<b>11 563</b>	<b>21</b>
<b>2018</b>	<b>653</b>	<b>491 938,60</b>	<b>14 835</b>	<b>408</b>
<b>2017</b>	<b>290</b>	<b>52 764 690,63</b>	<b>199 066</b>	<b>1 520</b>
<b>2016</b>	<b>187</b>	<b>40 383 786,43</b>	<b>170 616</b>	<b>120</b>
<b>2015</b>	<b>175</b>	<b>30 420 152,43</b>	<b>166 485</b>	<b>119</b>

Sumber/Source : BPMPTSP Provinsi Kalimantan Barat/BPMPTSP of Kalimantan Barat Province

**Tabel** 13.23 **Realisasi Proyek Penanaman Modal Asing, Investasi Dan Tenaga Kerja Menurut Kabupaten/Kota, 2019**  
**Actual Foreigner Investment Project, Investment Value and Employee by Regency/Municipality, 2019**

Kabupaten/Kota Regency/Municipality	Jumlah Proyek Number of Project	Investasi Investment (Juta/Million Rupiah)	Tenaga Kerja/Employee	
			WNI Indonesian	WNA Foreigners
(1)	(2)	(3)	(4)	(5)
Kab. Sambas	31	216 568,50	63	-
Kab. Bengkayang	10	1 988 925,00	105	118
Kab. Landak	62	81 622,50	2	2
Kab. Mempawah	40	53 251,50	32	3
Kab. Sanggau	94	822 612,00	423	-
Kab. Ketapang	378	4 552 810,50	11	106
Kab. Sintang	57	84 058,50	1	-
Kab. Kapuas Hulu	-	-	-	-
Kab. Sekadau	16	75,00	-	-
Kab. Melawi	29	3 612,00	45	-
Kab. Kayong Utara	3	-	-	-
Kab. Kubu Raya	43	51 222,00	108	-
Kota Pontianak	69	133 342,50	66	1
Kota Singkawang	3	7,50	-	-
<b>2019</b>	<b>835</b>	<b>7 988 107,50</b>	<b>13 263</b>	<b>230</b>
<b>2018</b>	<b>653</b>	<b>491 938,60</b>	<b>14 835</b>	<b>408</b>
<b>2017</b>	<b>283</b>	<b>6 197 881,00</b>	<b>125 956</b>	<b>892</b>
<b>2016</b>	<b>121</b>	<b>5 629 434,81</b>	<b>104 886</b>	<b>548</b>
<b>2015</b>	<b>110</b>	<b>4 446 700,66</b>	<b>104 197</b>	<b>537</b>

Sumber/Source : BPMPTSP Provinsi Kalimantan Barat/ BPMPTSP of Kalimantan Barat Province



Sensus  
Penduduk  
2020

#MencatatIndonesia

# DATA

## MENCERDASKAN BANGSA

— *Enlighten The Nation* —



**BADAN PUSAT STATISTIK  
KOTA SINGKAWANG**  
*BPS - Statistics of Singkawang Municipality*  
Jln. Jenderal Ahmad Yani No. 75 Kel. Pasiran,  
Kec. Singkawang Barat, Singkawang 79123  
Telp. (0562) 631 334  
Email: [bps6172@bps.go.id](mailto:bps6172@bps.go.id)

ISSN:2622-3198

