

Katalog /Catalog: 1102001.5315

# **KABUPATEN MANGGARAI BARAT DALAM ANGKA MANGGARAI BARAT REGENCY IN FIGURES 2020**



**BADAN PUSAT STATISTIK  
KABUPATEN MANGGARAI BARAT  
BPS-STATISTICS OF MANGGARAI BARAT  
REGENCY**



**KABUPATEN  
MANGGARAI BARAT  
DALAM ANGKA 2020**  
*MANGGARAI BARAT REGENCY  
IN FIGURES 2020*



**KABUPATEN MANGGARAI BARAT DALAM ANGKA 2020**  
***Manggarai Barat Regency in Figures 2020***

ISSN: 2337-7836

No. Publikasi/*Publication Number*: 53150.2003

Katalog /*Catalog*: 1102001.5315

Ukuran Buku/*Book Size*: 14,8 cm x 21 cm

Jumlah Halaman/*Number of Pages* : xlvii + 378 hal/*pages*

Naskah/*Manuscript*:

BPS Kabupaten Manggarai Barat

*BPS-Statistics of Manggarai Barat Regency*

Penyunting/*Editor*:

BPS Kabupaten Manggarai Barat

*BPS-Statistics of Manggarai Barat Regency*

Gambar Kover/*Cover Design*:

Seksi Integrasi Pengolahan dan Diseminasi Statistik

*Section of Integration Processing and Statistics Dissemination*

Ilustrasi Kover/*Cover Illustration*:

Komodo/*Komodo Dragon*

Diterbitkan oleh/*Published by*:

©BPS Kabupaten Manggarai Barat/*BPS-Statistics of Manggarai Barat Regency*

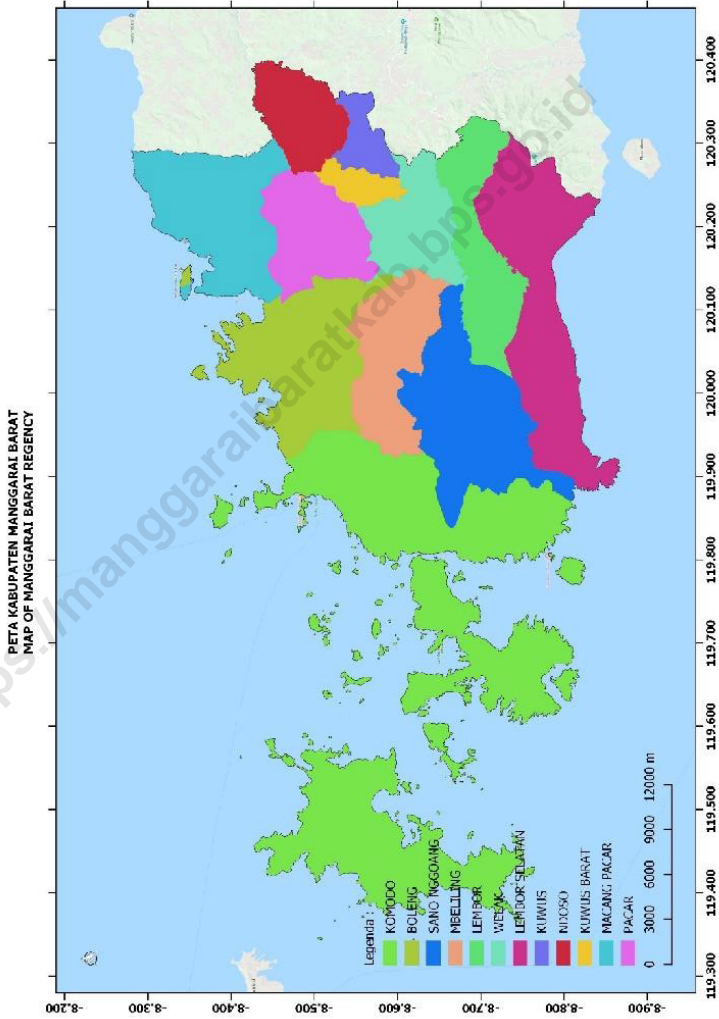
Dicetak oleh/*Printed by*:

BPS Kabupaten Manggarai Barat/*BPS-Statistics of Manggarai Barat Regency*

Dilarang mengumumkan, mendistribusikan, mengomunikasikan, dan/atau menggandakan sebagian atau seluruh isi buku ini untuk tujuan komersil tanpa izin tertulis dari Badan Pusat Statistik.

*Prohibited to announce, distribute, communicate, and/or copy part or all of this book for commercial purpose without permission from BPS-Statistics Indonesia.*

# PETA WILAYAH KABUPATEN MANGGARAI BARAT MAP OF MANGGARAI BARAT REGENCY





**KEPALA BPS KABUPATEN MANGGARAI BARAT**  
**CHIEF STATISTICIAN OF MANGGARAI BARAT**



**Yosef Danu, S.Si**







## KATA PENGANTAR

Puji dan syukur patut kita panjatkan ke Hadirat Tuhan Yang Maha Kuasa, atas perkenan-Nya, sehingga Publikasi Manggarai Barat Dalam Angka 2020 edisi kedua ini dapat diselesaikan dengan baik.

Publikasi ini memuat berbagai data dan informasi yang berkaitan dengan keadaan geografis dan iklim, pemerintahan, kondisi sosial ekonomi penduduk maupun kondisi sosial ekonomi daerah Manggarai Barat secara menyeluruh.

Selain diperoleh dari hasil sensus dan survei yang dilakukan oleh BPS, data yang disajikan dalam publikasi ini juga diperoleh dari dinas/instansi baik pemerintah maupun swasta yang ada di Manggarai Barat.

Karena pentingnya informasi-informasi yang disajikan dalam publikasi Manggarai Barat Dalam Angka ini Badan Pusat Statistik memutuskan untuk melakukan percepatan rilis. Terkait dengan percepatan ini, disamping faktor pandemi Virus Covid-19 yang menyebabkan sulitnya koordinasi sehingga beberapa informasi yang biasa ditampilkan tidak dapat disediakan. Atas kekurangan ini kami meminta maaf kepada para pembaca.

Akhirnya kepada semua pihak yang telah turut membantu penyelesaian publikasi ini, kami sampaikan terima kasih dan penghargaan, dengan harapan kiranya jalinan kerja sama yang telah berjalan dengan baik ini akan terus ditingkatkan.

Labuan Bajo , Mei 2020  
Kepala BPS  
Kabupaten Manggarai Barat

**Yosef Danu, S.Si**



## PREFACE

*Praise and gratitude we should pray to God the Almighty, because only the permit him, so Publications West Manggarai In figures 2020 2nd edition can be done well and on time.*

*This publication contains a variety of data and information related to the geographic and climatic conditions, governance, socio-economic conditions of the population, as well as socio-economic conditions of Manggarai Barat area thoroughly.*

*In addition to the results obtained from censuses and surveys conducted by BPS, the data presented in this publication is obtained from the offices / agencies both government and the non government.*

*Because of the importance of the information presented in Publications West Manggarai In Figures, BPS-Statistics decided to accelerate the release date. Related to this acceleration, besides the Covid-19 Virus pandemic factor which causes difficulty in coordination so that some information that is normally displayed cannot be provided. For this deficiency we beg apologize to the readers.*

*Finally, to all those who have contributed to the completion of this publication, we present our thanks and appreciation. We hope these cooperation will be continue to improve in the future and good condition.*

*Labuan Bajo , May 2020  
Chief Statistician of  
Manggarai Barat*

**Yosef Danu, S.Si**

## DAFTAR ISI / CONTENTS

	Halaman <i>Page</i>
Kata Pengantar/ <i>Preface</i> .....	vii
Daftar Isi/ <i>Contents</i> .....	ix
Daftar Tabel/ <i>List of Tables</i> .....	xi
Daftar Gambar/ <i>List of Figures</i> .....	xxxix
Daftar Singkatan/ <i>List of Abbreviations</i> .....	xliii
Statistik Kunci/ <i>Key Statistics</i> .....	xlv
1. Geografi dan Iklim/ <i>Geography and Climate</i> .....	1
2. Pemerintahan/ <i>Government</i> .....	13
3. Penduduk dan Ketenagakerjaan/ <i>Population and Employment</i> .....	37
4. Sosial dan Kesejahteraan Rakyat/ <i>Social and Welfare</i> .....	55
5. Pertanian, Kehutanan, Peternakan, dan Perikanan/ <i>Agriculture, Forestry, Livestock, and Fishery</i> .....	181
6. Industri, Pertambangan, dan Energi/ <i>Industry, Mining, and Energy</i> .....	253
7. Pariwisata/ <i>Tourism</i> .....	281
8. Transportasi dan Komunikasi/ <i>Transportation and Communication</i> .....	295
9. Perbankan, Koperasi, dan Harga-harga/ <i>Banking, Cooperative, dan Prices</i> .....	317
10. Pengeluaran Penduduk/ <i>Population Expenditure</i> .....	329
11. Perdagangan/ <i>Trade</i> .....	337
12. Sistem Neraca Regional/ <i>System of Regional Accounts</i> .....	347
13. Perbandingan Antar Kabupaten/Kota/ <i>Regency/Municipal Comparison</i> .....	369



## DAFTAR TABEL/LIST OF TABLES

Halaman  
Page

<b>1.</b>	<b>GEOGRAFI DAN IKLIM</b> <i>GEOGRAPHY AND CLIMATE</i>	
<b>1.1</b>	<b>KEADAAN GEOGRAFI</b> <i>GEOGRAPHY CONDITION</i> .....	<b>7</b>
1.1.1	Luas Daerah dan Jumlah Pulau Menurut Kecamatan di Kabupaten Manggarai Barat, 2019 <i>Total Area and Number of Islands by Subdistrict in Manggarai Barat Regency, 2019</i> .....	7
1.1.2	Tinggi Wilayah dan Jarak ke Ibukota Menurut Kecamatan di Kabupaten Manggarai Barat, 2019 <i>Altitude and Distance to the Capital by Subdistrict in Manggarai Barat Regency, 2019</i> .....	8
<b>1.2</b>	<b>KEADAAN IKLIM</b> <i>CLIMATE CONDITION</i> .....	<b>9</b>
1.2.1	Pengamatan Unsur Iklim Menurut Bulan di Stasiun Meteorologi Komodo, 2019 <i>Observation of Climate Elements By Months at Meteorology Komodo Station, 2019</i> .....	9
<b>2.</b>	<b>PEMERINTAHAN</b> <i>GOVERNMENT</i>	
<b>2.1</b>	<b>WILAYAH ADMINISTRATIF</b> <i>ADMINISTRATIVE AREA</i> .....	<b>19</b>
2.1.1	Jumlah Desa/Kelurahan Menurut Kecamatan di Kabupaten Manggarai Barat, 2015–2019 <i>Number of Villages/Kelurahan by Subdistrict in Manggarai Barat Regency, 2015–2019</i> .....	19
<b>2.2</b>	<b>DEWAN PERWAKILAN RAKYAT DAERAH</b> <i>REGIONAL HOUSE OF REPRESENTATIVE</i> .....	<b>20</b>
2.2.1	Jumlah Anggota Dewan Perwakilan Rakyat Daerah Menurut Partai Politik dan Jenis Kelamin di Kabupaten Manggarai Barat, 2019 <i>Number of Regional House of Representatives's Members by Political Parties and Sex in Manggarai Barat Regency, 2019</i> .....	20

2.2.2	Komposisi Anggota DPRD Kabupaten Menurut Partai Politik dan Pendidikan di Kabupaten Manggarai Barat, 2019 <i>Number of Regency Parliament Members by Political Party and Education in Manggarai Barat Regency, 2019</i> .....	21
2.2.3	Jumlah Keputusan DPRD Menurut Jenis Keputusan di Kabupaten Manggarai Barat, 2017-2019 <i>Number of Parliament's Decisions by Kind of Decisions in Manggarai Barat Regency, 2017-2019</i> .....	22
<b>2.3</b>	<b>SUMBER DAYA MANUSIA</b> <i>HUMAN RESOURCES</i> .....	<b>23</b>
2.3.1	Jumlah Pegawai Negeri Sipil Menurut Jabatan dan Jenis Kelamin di Kabupaten Manggarai Barat, Desember 2018 dan Desember 2019 <i>Number of Civil Servants by Occupation and Sex in Manggarai Barat Regency December 2018 dan December 2019</i> .....	23
2.3.2	Jumlah Pegawai Negeri Sipil Menurut Tingkat Pendidikan dan Jenis Kelamin di Kabupaten Manggarai Barat Desember 2018 dan Desember 2019 <i>Number of Civil Servants by Educational Level and Sex in Manggarai Barat Regency December 2018 and December 2019</i> .....	25
2.3.3	Jumlah Pegawai Negeri Sipil Menurut Tingkat Kepangkatan dan Jenis Kelamin di Kabupaten Mnggarai Barat Desember 2018 dan Desember 2019 <i>Number of Civil Servants by Hierarchy and Sex, in Manggarai Barat Regency December 2018 and December 2019</i> .....	27
2.3.4	Banyaknya Tenaga Kontrak/Honorer menurut Tingkat Pendidikan dan Jenis Kelamin di Kabupaten Manggarai Barat, 2018 dan 2019 <i>Number of Honorary Employees by Educatuin and Sex in Manggarai Barat Regency, 2018 dan 2019</i> .....	29
<b>2.4</b>	<b>KEUANGAN PEMERINTAH</b> <i>GOVERNMENT FINANCE</i> .....	<b>31</b>
2.4.1	Realisasi Pendapatan Pemerintah Kabupaten Manggarai Barat Menurut Jenis Pendapatan (ribu rupiah), 2016–2019 <i>Actual Manggarai Barat Regency Government Revenues by Kind of Revenues (thousand rupiahs), 2016–2019</i> .....	31

2.4.2	Realisasi Belanja Pemerintah Kabupaten Manggarai Barat Menurut Jenis Belanja (ribu rupiah), 2016–2019 <i>Actual Manggarai Barat Regency Government Expenditures by Kind of Expenditures (thousand rupiahs), 2016–2019 .....</i>	33
2.4.3	Realisasi Pembiayaan Pemerintah Kabupaten Manggarai Barat (ribu rupiah), 2016–2019 <i>Financing of Manggarai Barat Regency Government (thousand rupiahs), 2016–2019.....</i>	35
<b>3.</b>	<b>PENDUDUK DAN KETENAGAKERJAAN</b> <i>POPULATION AND EMPLOYMENT</i>	
<b>3.1</b>	<b>PENDUDUK</b> <i>POPULATION .....</i>	<b>43</b>
3.1.1	Penduduk, Laju Pertumbuhan Penduduk per Tahun, Distribusi Persentase Penduduk, Kepadatan Penduduk, Rasio Jenis Kelamin Penduduk Menurut Kecamatan di Kabupaten Manggarai Barat, 2019 <i>Population, Annual Population Growth Rate, Percentage Distribution of Population, Population Density, and Population Sex Ratio by Subdistrict in Manggarai Barat Regency, 2019.....</i>	43
<b>3.2</b>	<b>KETENAGAKERJAAN</b> <i>EMPLOYMENT.....</i>	<b>46</b>
3.2.1	Jumlah Penduduk Berumur 15 Tahun Keatas Menurut Jenis Kegiatan Selama Seminggu yang Lalu dan Jenis Kelamin di Kabupaten Manggarai Barat, 2019 <i>Population Aged 15 Years and Over by Type of Activity During The Previous Week and Sex in Manggarai Barat Regency, 2019.....</i>	46
3.2.2	Jumlah Penduduk Berumur 15 Tahun Keatas Menurut Pendidikan Tertinggi yang Ditamatkan dan Jenis Kelamin di Kabupaten Manggarai Barat, 2019 <i>Population Aged 15 Years and Over by Educational Attainment and Sex in Manggarai Barat Regency, 2019 .....</i>	47
3.2.3	Jumlah Penduduk Berumur 15 Tahun Keatas yang Bekerja Selama Seminggu yang Lalu Menurut Kelompok Umur dan Jenis Kelamin di Kabupaten Manggarai Barat, 2019 <i>Population Aged 15 Years and Over Who Worked During the Previous Week by Age Group and Sex in Manggarai Barat Regency, 2019.....</i>	48

3.2.4	Jumlah Penduduk Berumur 15 Tahun Keatas yang Bekerja Selama Seminggu yang Lalu Menurut Lapangan Pekerjaan Utama dan Jenis Kelamin di Kabupaten Manggarai Barat, 2019 <i>Population Aged 15 Years and Over Who Worked During the Previous Week by Main Industry and Sex in Manggarai Barat Regency, 2019 .....</i>	49
3.2.5	Jumlah Penduduk Berumur 15 Tahun Keatas yang Bekerja Selama Seminggu yang Lalu Menurut Jumlah Jam Kerja Seluruhnya dan Jenis Kelamin di Kabupaten Manggarai Barat, 2019 <i>Population Aged 15 Years and Over Who Worked During the Previous Week by Total Working Hours and Sex in Manggarai Barat Regency, 2019.....</i>	50
3.2.6	Jumlah Penduduk Berumur 15 Tahun Keatas yang Bekerja Selama Seminggu yang Lalu Menurut Jenis Pekerjaan Utama dan Jenis Kelamin di Kabupaten Manggarai Barat, 2019 <i>Population Aged 15 Years and Over by Kind of Main Jobs and Sex in Manggarai Barat Regency, 2019 .....</i>	51
3.2.7	Jumlah Penduduk Berumur 15 Tahun Keatas yang Bekerja Selama Seminggu yang Lalu Menurut Status Pekerjaan Utama dan Jenis Kelamin di Kabupaten Manggarai Barat, 2019 <i>Population Aged 15 Years and Over Who Worked During the Previous Week by Main Employment Status and Sex in Manggarai Barat Regency, 2019 .....</i>	52
3.2.8	Tingkat Pengangguran Terbuka Menurut Jenis Kelamin di Kabupaten Manggarai Barat, 2017-2019 <i>Unemployment Rate by Sex in Manggarai Barat Regency, 2017-2019..</i>	53
3.2.9	Jumlah Pencari Kerja Terdaftar Menurut Pendidikan Tertinggi yang Ditamatkan dan Jenis Kelamin di Kabupaten Manggarai Barat, 2018 dan 2019 <i>Number of Registered Job Applicants by Educational Attainment and Sex in Manggarai Barat Regency, 2018 and 2019.....</i>	53



<b>4.</b>	<b>SOSIAL DAN KESEJAHTERAAN RAKYAT</b> <i>SOCIAL AND WELFARE</i>	
<b>4.1</b>	<b>PENDIDIKAN</b> <i>EDUCATION</i> .....	<b>63</b>
4.1.1	Jumlah Sekolah, Guru, dan Murid Taman Kanak-Kanak (TK) di Bawah Kementerian Pendidikan dan Kebudayaan Menurut Kecamatan di Kabupaten Manggarai Barat, 2018/2019 dan 2019/2020 <i>Number of Schools, Teachers, and Pupils in Kindergarten Under The Ministry of Education and Culture by Subdistrict in Manggarai Barat Regency, 2018/2019 dan 2019/2020</i> .....	63
4.1.2	Jumlah Sekolah, Guru, dan Murid Raudatul Athfal (RA) di Bawah Kementerian Agama Menurut Kecamatan di Kabupaten Manggarai Barat, 2018/2019 dan 2019/2020 <i>Number of Schools, Teachers, and Pupils in Raudatul Athfal (RA) Under The Ministry of Religious Affairs by Subdistrict in Manggarai Barat Regency, 2018/2019 dan 2019/2020</i> .....	66
4.1.3	Jumlah Sekolah, Guru, dan Murid Sekolah Dasar (SD) di Bawah Kementerian Pendidikan dan Kebudayaan Menurut Kecamatan di Kabupaten Manggarai Barat, 2018/2019 dan 2019/2020 <i>Number of Schools, Teachers, and Pupils in Primary Schools Under The Ministry of Education and Culture by Subdistrict in Manggarai Barat Regency, 2018/2019 dan 2019/2020</i> .....	67
4.1.4	Jumlah Sekolah, Guru, dan Murid Madrasah Ibtidaiyah (MI) di Bawah Kementerian Agama Menurut Kecamatan Menurut Kecamatan di Kabupaten Manggarai Barat, 2018/2019 dan 2019/2020 <i>Number of Schools, Teachers, and Pupils in Madrasah Ibtidaiyah (MI) Under The Ministry of Religious Affairs by Subdistrict in Manggarai Barat Regency, 2018/2019 dan 2019/2020</i> .....	70
4.1.5	Jumlah Sekolah, Guru, dan Murid Sekolah Menengah Pertama (SMP) di Bawah Kementerian Pendidikan dan Kebudayaan Menurut Kecamatan di Kabupaten Manggarai Barat, 2018/2019 dan 2019/2020 <i>Number of Schools, Teachers, and Pupils in Junior High Schools Under The Ministry of Education and Culture by Subdistrict in Manggarai Barat Regency, 2018/2019 dan 2019/2020</i> .....	73

4.1.6	<p>Jumlah Sekolah, Guru, dan Murid Madrasah Tsanawiyah (MTs) di Bawah Kementerian Agama Menurut Kecamatan di Kabupaten Manggarai Barat, 2018/2019 dan 2019/2020 <i>Number of Schools, Teachers, and Pupils in Madrasah Tsanawiyah (MTs) Under The Ministry of Religious Affairs by Subdistrict in Manggarai Barat Regency, 2018/2019 dan 2019/2020.....</i></p>	76
4.1.7	<p>Jumlah Sekolah, Guru, dan Murid Sekolah Menengah Atas (SMA) di Bawah Kementerian Pendidikan dan Kebudayaan Menurut Kecamatan di Kabupaten Manggarai Barat, 2018/2019 dan 2019/2020 <i>Number of Schools, Teachers, and Pupils in Senior High Schools Under The Ministry of Education and Culture by Subdistrict in Manggarai Barat Regency, 2018/2019 dan 2019/2020.....</i></p>	79
4.1.8	<p>Jumlah Sekolah, Guru, dan Murid Sekolah Menengah Kejuruan (SMK) di Bawah Kementerian Pendidikan dan Kebudayaan Menurut Kecamatan di Kabupaten Manggarai Barat, 2018/2019 dan 2019/2020 <i>Number of Schools, Teachers, and Pupils in Vocational High Schools Under The Ministry of Education and Culture by Subdistrict in Manggarai Barat Regency, 2018/2019 dan 2019/2020.....</i></p>	82
4.1.9	<p>Jumlah Sekolah, Guru, dan Murid Madrasah Aliyah (MA) di Bawah Kementerian Agama Menurut Kecamatan di Kabupaten Manggarai Barat, 2018/2019 dan 2019/2020 <i>Number of Schools, Teachers, and Pupils in Madrasah Aliyah (MA) Under the Ministry of Religious Affairs by Subdistrict in Manggarai Barat Regency, 2018/2019 dan 2019/2020.....</i></p>	83
4.1.10	<p>Jumlah Desa/Kelurahan yang Memiliki Fasilitas Sekolah Menurut Kecamatan dan Tingkat Pendidikan di Kabupaten Manggarai Barat, 2014– 2019 <i>Number of Villages/Kelurahan Having Educational Facilities by Subdistrict and Educational Level in Manggarai Barat Regency, 2014– 2019.....</i></p>	86
4.1.11	<p>Angka Partisipasi Murni (APM) dan Angka Partisipasi Kasar (APK) Menurut Jenjang Pendidikan di Kabupaten Manggarai Barat, 2018 dan 2019 <i>Net Participation Rates and Gross Participation Rates by Educational Level in Manggarai Barat Regency, 2018 and 2019.....</i></p>	91

4.1.12	Persentase Penduduk Berumur 15 Tahun ke Atas yang Melek Huruf Menurut Kelompok Umur di Kabupaten Manggarai Barat, 2018 dan 2019 <i>Percentage of Literate People Aged 15 Years and Over by Age Group in Manggarai Barat Regency, 2018 and 2019.....</i>	92
4.1.13	Angka Partisipasi Sekolah (APS) menurut Jenis Kelamin dan Kelompok Umur di Kabupaten Manggarai Barat, 2019 <i>School Enrollment Rate (SER) by Sex and Age Groups in Manggarai Barat Regency, 2019 .....</i>	93
4.1.14	Jumlah Sekolah, Guru, dan Murid Sekolah Menengah Agama Kristen (SMAK) Seminari Menurut Kecamatan di Kabupaten Manggarai Barat, 2018/2019 dan 2019/2020 <i>Number of Schools, Teachers, and Pupils of Seminary High Schools by Subdistrict in Manggarai Barat Regency, 2018/2019 dan 2019/2020 ....</i>	94
<b>4.2</b>	<b>KESEHATAN</b> <i>HEALTH .....</i>	<b>95</b>
4.2.1	Jumlah Desa/Kelurahan Yang Memiliki Sarana Kesehatan Menurut Kecamatan di Kabupaten Manggarai Barat, 2014–2019 <i>Number of Villages/Kelurahan Having Health Facilities by Subdistrict in Manggarai Barat Regency, 2014–2019 .....</i>	95
4.2.2	Jumlah Tenaga Kesehatan Menurut Kecamatan di Kabupaten Manggarai Barat, 2019 <i>Number of Health Personnel by Subdistrict in Manggarai Barat Regency, 2019 .....</i>	101
4.2.3	Jumlah Dokter Spesialis, Dokter Umum, dan Dokter Gigi Menurut Sarana Pelayanan Kesehatan di Kabupaten Manggarai Barat, 2019 <i>Number of Specialist Doctor, Generalist Doctor, and Dentist by Type of Health Facility in Manggarai Barat Regency, 2019 .....</i>	102
4.2.4	Jumlah Rumah Sakit Umum, Rumah Sakit Khusus, Rumah Sakit/ Rumah Bersalin, Puskesmas, Klinik/Balai Kesehatan, Posyandu, dan Polindes Menurut Kecamatan di Kabupaten Manggarai Barat, 2019 <i>Number of General Hospital, Special Hospital, Maternity Hospital and Public Health Center, Medical Clinic, Integrated Service Post, Village maternity Cottage by Subdistrict in Manggarai Barat Regency, 2019 ....</i>	103

4.2.5	Jumlah Kasus 10 Penyakit Terbanyak di Kabupaten Manggarai Barat, 2019 <i>Number of Cases of the 10 Most Diseases in Manggarai Barat Regency, 2019</i> .....	106
4.2.6	Banyaknya Ibu Hamil dan Ibu Melahirkan menurut Kecamatan di Kabupaten Manggarai Barat, 2019 <i>Number of Pregnant Mothers and Birth Mothers by Districts in Manggarai Barat Regency, 2019</i> .....	107
4.2.7	Banyaknya Persalinan yang Ditolong menurut Penolong dan Kecamatan di Kabupaten Manggarai Barat, 2019 <i>Number of Assisted Birth by Helpers and Districts in Manggarai Barat Regency, 2019</i> .....	108
4.2.8	Banyaknya Bayi yang Lahir Hidup dan Lahir Mati menurut Kecamatan di Kabupaten Manggarai Barat, 2019 <i>Number of Liveborn Infant and Stillborn Infant by Districts in Manggarai Barat Regency, 2019</i> .....	109
4.2.9	Banyaknya Kunjungan Neonatal (KN), Pemeriksaan Bayi, dan Ibu Menyusui menurut Kecamatan di Kabupaten Manggarai Barat, 2019 <i>Number of Neonatal Visit (NV), Infant Checkup, and Breastfeeding Mothers by Districts in Manggarai Barat Regency, 2019</i> .....	110
4.2.10	Banyaknya Balita menurut Kelompok Umur dan Kecamatan di Kabupaten Manggarai Barat, 2019 <i>Number of Toddlers by Age Group and Districts in Manggarai Barat Regency, 2019</i> .....	111
4.2.11	Banyaknya Pemeriksaan Balita dan Pemeriksaan Apras menurut Kecamatan di Kabupaten Manggarai Barat, 2019 <i>Number of Toddlers and Preschool Child Checkup by Districts in Manggarai Barat Regency, 2019</i> .....	112
4.2.12	Banyaknya Balita menurut Status Gizi dan Kecamatan di Kabupaten Manggarai Barat, 2019 <i>Number of Toddlers by Nutritional Status and Districts in Manggarai Barat Regency, 2019</i> .....	113
4.2.13	Banyaknya Balita yang Kekurangan Kalori dan Protein menurut Kecamatan di Kabupaten Manggarai Barat, 2017–2019 <i>Number of Toddlers suffering from Calories and Protein Deficiency by Districts in Manggarai Barat Regency, 2017–2019</i> .....	114

4.2.14	Pencapaian Program Imunisasi BCG dan DPT + HB menurut Kecamatan di Kabupaten Manggarai Barat, 2019 <i>The Achievements of BCG and DPT+HB Immunizations by Districts in Manggarai Barat Regency, 2019</i> .....	115
4.2.15	Pencapaian Program Imunisasi Polio dan Campak menurut Kecamatan di Kabupaten Manggarai Barat, 2019 <i>The Achievements of Polio and Measles Immunizations by Districts in Manggarai Barat Regency, 2019</i> .....	117
4.2.16	Pencapaian Program Imunisasi TT menurut Kecamatan di Kabupaten Manggarai Barat, 2019 <i>The Achievements of TT Immunizations by Districts in Manggarai Barat Regency, 2019</i> .....	119
4.2.17	Banyaknya Kematian Bayi dan Anak menurut Kecamatan di Kabupaten Manggarai Barat, 2019 <i>Number of Infant and Child Mortality by Districts in Manggarai Barat Regency, 2019</i> .....	120
4.2.18	Banyaknya Kasus HIV/Aids, Infeksi Menular Seksual(IMS), Demam Berdarah Dengue(DBD), Diare, Tuberkulosis(TB), dan Malaria menurut Kecamatan di Kabupaten Manggarai Barat, 2019 <i>Number of HIV/Aids, Sexually Transmitted Infections (STIs), Dengue Hemorrhagic Fever (DHF), Diarrhea, Tuberculosis (TB), and Malaria Cases by Districts in Manggarai Barat Regency, 2019</i> .....	121
4.2.19	Persentase Penduduk yang Menderita Sakit Selama Setahun Terakhir menurut Jumlah Hari Sakit di Kabupaten Manggarai Barat, 2019 <i>Percentage of People Suffering from Disease during The Previous years by Infirmity in Manggarai Barat Regency, 2019</i> .....	123
4.2.20	Persentase Penduduk yang Pernah Berobat Jalan Selama Sebulan Terakhir menurut Tempat Berobat Jalan di Kabupaten Manggarai Barat, 2019 <i>Percentage of Outpatient People During The Previous Month by Kind of Health Facility in Manggarai Barat Regency, 2019</i> .....	124
4.2.21	Persentase Penduduk yang Pernah Rawat Inap Selama Setahun Terakhir menurut Tempat Rawat Inap di Kabupaten Manggarai Barat, 2019 <i>Percentage of Inpatient People The Previous Year by Kind of Health Facility in Manggarai Barat Regency, 2019</i> .....	125

4.2.22	Persentase Penduduk yang Memiliki Jaminan Kesehatan menurut Jenis Jaminan Kesehatan di Kabupaten Manggarai Barat, 2019 <i>Percentage of People Who Had Health Insurance by Kind of Health Insurance in Manggarai Barat Regency, 2019</i> .....	126
4.2.23	Persentase Perempuan yang Pernah Kawin Berumur 10 Tahun Ke Atas dan Umur Perkawinan Pertama, 2019 <i>Percentage of Married Woman over 10 Years and Age of First Marriage in Manggarai Barat Regency, 2019</i> .....	127
4.2.24	Banyaknya Klinik KB(KKB), Jumlah Pasangan Usia Subur dan Peserta KB Aktif Menurut Kecamatan di Kabupaten Manggarai Barat, 2019 <i>Number of KB Clinics, Eligible Couples and Family Planning Participants by Subdistrict in Manggarai Barat Regency, 2019</i> .....	128
4.2.25	Banyaknya Target Peserta KB Aktif Baru dan Realisasinya menurut Kecamatan di Kabupaten Manggarai Barat, 2019 <i>Number of Target of New Family Planning Active Participant and its Realization by Districts in Manggarai Barat Regency, 2019</i> .....	130
<b>4.3</b>	<b>AGAMA DAN SOSIAL LAINNYA</b> <i>RELIGION AND OTHER SOCIAL AFFAIRS</i> .....	<b>132</b>
4.3.1	Jumlah Penduduk Menurut Kecamatan dan Agama yang Dianut di Kabupaten Manggarai Barat, 2018 <i>Population by Subdistrict and Religion in Manggarai Barat Regency, 2018</i> .....	132
4.3.2	Jumlah Tempat Peribadatan Menurut Kecamatan di Kabupaten Manggarai Barat, 2018 <i>Number of Places of Worship by Subdistrict in Manggarai Barat Regency, 2018</i> .....	133
4.3.3	Jumlah Desa/Kelurahan yang Mengalami Bencana Alam Menurut Kecamatan di Kabupaten Manggarai Barat, 2014–2019 <i>Number of Villages/Kelurahan that Had Natural Disaster by Subdistrict in Manggarai Barat Regency, 2014–2019</i> .....	134
4.3.4	Banyaknya Rohaniwan/Rohaniwati Agama Kristen Katolik menurut Kecamatan di Kabupaten Manggarai Barat, 2018 <i>Number of Chatolic Spiritualist by Districts in Manggarai Barat Regency, 2018</i> .....	137

4.3.5	Banyaknya Alim Ulama Agama Islam menurut Kecamatan di Kabupaten Manggarai Barat, 2018 <i>Number of Moslem Spiritualist by Districts in Manggarai Barat Regency, 2018</i> .....	138
4.3.6	Banyaknya Alim Ulama Agama Islam menurut Kecamatan di Kabupaten Manggarai Barat, 2018 <i>Number of Moslem Spiritualist by Districts in Manggarai Barat Regency, 2018</i> .....	139
4.3.7	Banyaknya Rohaniwan/Rohaniwati Agama Kristen menurut Kecamatan di Kabupaten Manggarai Barat, 2018 <i>Number of Christian Spiritualist by Districts in Manggarai Barat Regency, 2018</i> .....	140
4.3.8	Banyaknya Rohaniwan/Rohaniwati Hindu menurut Kecamatan di Kabupaten Manggarai Barat, 2018 <i>Number of Hinduism Spiritualist by Districts in Manggarai Barat Regency, 2018</i> .....	141
4.3.9	Banyaknya Tindak Kejahatan yang Dilaporkan dan Diselesaikan di Kabupaten Manggarai Barat, 2017-2019 <i>Number of Crimes Reported and Crime Cleared in Manggarai Barat Regency, 2017-2019</i> .....	142
4.3.10	Selang Waktu Terjadinya Tindak Kejahatan dan Resiko terkena Tindak Kejahatan di Kabupaten Manggarai Barat, 2017-2019 <i>Crime Clock and Crime Rate in Manggarai Barat Regency, 2017-2019</i> .	143
4.3.11	Banyaknya Tindak Kejahatan menurut Jenis Kasus di Kabupaten Manggarai Barat, 2017-2019 <i>Number of Crimes by Kind of Cases in Manggarai Barat Regency, 2017-2019</i> .....	144
4.3.12	Banyaknya Tindak Kejahatan terhadap Fisik Manusia di Kabupaten Manggarai Barat, 2017-2019 <i>Number of Crimes against Human in Manggarai Barat Regency, 2017-2019</i> .....	145
4.3.13	Banyaknya Tindak Kejahatan terhadap Hak Milik(Benda) di Kabupaten Manggarai Barat, 2017-2019 <i>Number of Crimes against Property Rights in Manggarai Barat Regency, 2017-2019</i> .....	146

4.3.14	Lima Tindak Kejahatan Terbesar di Kabupaten Manggarai Barat, 2019 <i>Top Five Crimes in Manggarai Barat Regency, 2019</i> .....	147
4.3.15	Banyaknya Perkara Pidana yang Diputus oleh Pengadilan Negeri/ Tinggi/MA dan Telah Berkekuatan Hukum Tetap menurut Bulan Putusan di Kabupaten Manggarai Barat, 2019 <i>Number of Criminal Cases that has been decided by District Court/ High Court/Supreme Court and already had Binding Legal Force by Month in Manggarai Barat Regency, 2019</i> .....	148
4.3.16	Banyaknya Terdakwa Perkara Biasa/Tolakan yang telah Mendapat Putus menurut Sikap terhadap Putusan di Kabupaten Manggarai Barat, 2019 <i>Number of Defendants Ordinary Case who had Received The Verdict by Responses to The Verdict in Manggarai Barat Regency, 2019</i> .....	149
4.3.17	Banyaknya Perkara dan Terdakwa menurut Jenis Perkara Pidana dan Bulan Putusan di Kabupaten Manggarai Barat, 2019 <i>Number of Case and Defendants by Kind of Criminal Case and Month in Manggarai Barat Regency, 2019</i> .....	150
4.3.18	Banyaknya Perkara dan Terdakwa menurut Jenis Perkara Pidana dan Bulan Putusan di Kabupaten Manggarai Barat, 2019 <i>Number of Case and Defendants by Kind of Criminal Case and Month in Manggarai Barat Regency, 2019</i> .....	152
4.3.19	Banyaknya Terdakwa Perkara Pidana Biasa/Tolakan yang Telah Diputuskan menurut Kelompok Umur dan Bulan Putusan di Kabupaten Manggarai Barat, 2019 <i>Number of Defendants in criminal cases by Group Age and Month in Manggarai Barat Regency, 2019</i> .....	154
4.3.20	Banyaknya Anggota Polisi menurut Jenis Kelamin dan Polsek Tempat Bertugas di Kabupaten Manggarai Barat, 2018 <i>Number of Police Officer by Sex and Districts in Manggarai Barat Regency, 2018</i> .....	155
4.3.21	Banyaknya Anggota Polisi menurut Jenis Kelamin dan Jabatan di Kabupaten Manggarai Barat, 2018 <i>Number of Police Officer by Sex and Positon in Manggarai Barat Regency, 2018</i> .....	156



4.3.22	Banyaknya Anggota Koramil Labuan Bajo dan Lembor menurut Jenis Kelamin dan Tempat Bertugas di Kabupaten Manggarai Barat, 2018 <i>Number of Army Officer of Labuan Bajo and Lembor by Sex and Districts in Manggarai Barat Regency, 2018.....</i>	157
4.3.23	Banyaknya Demonstrasi/Unjuk Rasa dan Pesertanya di Kabupaten Manggarai Barat, 2017-2019 <i>Number of Demonstrations/Protest and its Patricipants in Manggarai Barat Regency, 2017-2019 .....</i>	158
4.3.24	Banyaknya Perkara yang Diterima menurut Jenis Perkara Kontentius dan Voluneter di Kabupaten Manggarai Barat, 2019 <i>Number of Cases that Accepted by Religious Court in Manggarai Barat Regency, 2019 .....</i>	159
4.3.25	Banyaknya Perkara yang Diputus menurut Jenis Perkara Kontentius dan Voluneter di Kabupaten Manggarai Barat, 2019 <i>Number of Cases that Decided by Religious Court in Manggarai Barat Regency, 2019 .....</i>	161
4.3.26	Banyaknya Penyandang Cacat menurut Kecamatan di Kabupaten Manggarai Barat, 2018 <i>Number of People with Disabilities by Districts in Manggarai Barat Regency, 2018 .....</i>	163
4.3.27	Banyaknya Karang Taruna menurut Kecamatan di Kabupaten Manggarai Barat, 2018 <i>Number of Local Youth Organizations by Districts in Manggarai Barat Regency, 2018 .....</i>	165
4.3.28	Banyaknya Lansia dan Anak Terlantar menurut Kecamatan di Kabupaten Manggarai Barat, 2018 <i>Number of Senior People and Abandoned Childern by Districts in Manggarai Barat Regency, 2018 .....</i>	166
4.3.29	Persentase Rumah Tangga menurut Status Penguasaan Tempat Tinggal di Kabupaten Manggarai Barat, 2019 <i>Percentage of Households by Status of Residence in Manggarai Barat Regency, 2019 .....</i>	167
4.3.30	Persentase Rumah Tangga menurut Luas Lantai di Kabupaten Manggarai Barat, 2019 <i>Percentage of Households by Size of Floor in Manggarai Barat Regency, 2019 .....</i>	168

4.3.31	Persentase Rumah Tangga menurut Jenis Lantai Terluas di Kabupaten Manggarai Barat, 2019 <i>Percentage of Households by Kind of Widest Floor in Manggarai Barat Regency, 2019</i> .....	169
4.3.32	Persentase Rumah Tangga menurut Jenis Dinding Terluas di Kabupaten Manggarai Barat, 2019 <i>Percentage of Households by Kind of Widest Wall in Manggarai Barat Regency, 2019</i> .....	170
4.3.33	Persentase Rumah Tangga menurut Jenis Atap Terluas di Kabupaten Manggarai Barat, 2019 <i>Percentage of Households by Kind of Widest Roof in Manggarai Barat Regency, 2019</i> .....	171
4.3.34	Persentase Rumah Tangga menurut Sumber Penerangan di Kabupaten Manggarai Barat, 2019 <i>Percentage of Households by Lighting Sources in Manggarai Barat Regency, 2019</i> .....	172
4.3.35	Persentase Rumah Tangga menurut Sumber Air Minum di Kabupaten Manggarai Barat, 2019 <i>Percentage of Households by Drinking Water Resources in Manggarai Barat Regency, 2019</i> .....	173
4.3.36	Persentase Rumah Tangga menurut Jarak Sumber Air ke Tempat Penampungan Kotaran/Tinja Terdekat di Kabupaten Manggarai Barat, 2019 <i>Percentage of Households by The Distance of Water Resource to The Nearby Septic Tank in Manggarai Barat Regency, 2019</i> .....	174
4.3.37	Persentase Rumah Tangga menurut Penggunaan Fasilitas Buang Air Besar di Kabupaten Manggarai Barat, 2019 <i>Percentage of Households by The Use of Toilet Facility in Manggarai Barat Regency, 2019</i> .....	175
4.3.38	Persentase Rumah Tangga menurut Jenis Tempat Buang Air Besar di Kabupaten Manggarai Barat, 2019 <i>Percentage of Households by Kind of Toilet in Manggarai Barat Regency, 2019</i> .....	176

4.3.39	Persentase Rumah Tangga menurut Jenis Tempat Pembuangan Akhir Tinja di Kabupaten Manggarai Barat, 2019 <i>Percentage of Households by Kind of Final Disposal Site in Manggarai Barat Regency, 2019</i> .....	177
<b>4.4</b>	<b>KEMISKINAN</b>	
	<i>POVERTY</i> .....	<b>178</b>
4.4.1	Garis Kemiskinan, Jumlah, dan Persentase Penduduk Miskin di Kabupaten Manggarai Barat, 2012–2019 <i>Poverty Line, Number, and Percentage of Poor People in Manggarai Barat Regency, 2012–2019</i> .....	178
4.4.2	Indeks Kedalaman Kemiskinan dan Indeks Keparahan Kemiskinan di Kabupaten Manggarai Barat, 2012–2019 <i>Poverty Gap Index and Poverty Severity Index in Manggarai Barat Regency, 2012–2019</i> .....	179
<b>5.</b>	<b>PERTANIAN, KEHUTANAN, PETERNAKAN, DAN PERIKANAN</b> <i>AGRICULTURE, FORESTRY, LIVESTOCK, AND FISHERY</i>	
<b>5.1</b>	<b>HORTIKULTURA</b>	
	<i>HORTICULTURE</i> .....	<b>186</b>
5.1.1	Luas Panen Tanaman Sayuran Menurut Kecamatan dan Jenis Tanaman di Kabupaten Manggarai Barat (ha), 2018 dan 2019 <i>Harvested Area of Vegetables by Subdistrict and Kind of Plant in Manggarai Barat Regency (ha), 2018 and 2019</i> .....	186
5.1.2	Produksi Tanaman Sayuran Menurut Kecamatan dan Jenis Tanaman di Kabupaten Manggarai Barat (ton), 2018 dan 2019 <i>Production of Vegetables by Subdistrict and Kind of Plant in Manggarai Barat Regency (ton), 2018 and 2019</i> .....	189
5.1.3	Luas Panen Tanaman Sayuran dan Buah-buahan Semusim Menurut Jenis Tanaman di Kabupaten Manggarai Barat (ha), 2016–2019 <i>Harvested Area of Seasonal Vegetables and Fruits by Kind of Plant in Manggarai Barat Regency (ha), 2016–2019</i> .....	192
5.1.4	Produksi Tanaman Sayuran dan Buah-buahan Semusim Menurut Jenis Tanaman di Kabupaten Manggarai Barat (ton), 2016–2019 <i>Production of Seasonal Vegetables and Fruits by Kind of Plant in Manggarai Barat Regency (ton), 2016–2019</i> .....	194

5.1.5	Luas Panen Tanaman Biofarmaka Menurut Kecamatan dan Jenis Tanaman di Kabupaten Manggarai Barat(m <sup>2</sup> ), 2018 dan 2019 <i>Harvested Area of Medicinal Plants by Subdistrict and Kind of Plant in Manggarai Barat Regency (m<sup>2</sup>), 2018 and 2019</i> .....	196
5.1.6	Produksi Tanaman Biofarmaka Menurut Kecamatan dan Jenis Tanaman di Kabupaten Manggarai Barat (kg), 2018 and 2019 <i>Production of Medicinal Plants by Subdistrict and Kind of Plant in Manggarai Barat Regency (kg), 2018 and 2019</i> .....	198
5.1.7	Luas Panen Tanaman Biofarmaka Menurut Jenis Tanaman di Kabupaten Manggarai Barat (m <sup>2</sup> ), 2016–2019 <i>Harvested Area of Medicinal Plants by Kind of Plant in Manggarai Barat Regency (m<sup>2</sup>), 2016–2019</i> .....	200
5.1.8	Produksi Tanaman Biofarmaka Menurut Jenis Tanaman di Kabupaten Manggarai Barat (kg), 2016–2019 <i>Production of Medicinal Plants by Kind of Plant in Manggarai Barat Regency (kg), 2016–2019</i> .....	201
5.1.9	Luas Panen Tanaman Hias Menurut Kecamatan dan Jenis Tanaman di Kabupaten Manggarai Barat (m <sup>2</sup> ), 2018 and 2019 <i>Harvested Area of Ornamental Plants by Subdistrict and Kind of Plant in Manggarai Barat Regency (m<sup>2</sup>), 2018 and 2019</i> .....	202
5.1.10	Produksi Tanaman Hias Menurut Kecamatan dan Jenis Tanaman di Kabupaten Manggarai Barat (tangkai), 2018 and 2019 <i>Production of Ornamental Plants by Subdistrict and Kind of Plant in Manggarai Barat Regency (stalks), 2018 and 2019</i> .....	204
5.1.11	Luas Panen Tanaman Hias Menurut Jenis Tanaman di Kabupaten Manggarai Barat (m <sup>2</sup> ), 2016–2019 <i>Harvested Area of Ornamental Plants by Kind of Plant in Manggarai Barat Regency (m<sup>2</sup>), 2016–2019</i> .....	206
5.1.12	Produksi Tanaman Hias Menurut Jenis Tanaman di Kabupaten Manggarai Barat (tangkai), 2016–2019 <i>Production of Ornamental Plants by Kind of Plant in Manggarai Barat Regency (stalks), 2016–2019</i> .....	208
5.1.13	Produksi Buah-buahan Menurut Kecamatan dan Jenis Tanaman di Kabupaten Manggarai Barat (ton), 2018 and 2019 <i>Production of Fruits by Subdistrict and Kind of Plant inManggarai Barat Regency (ton), 2018 and 2019</i> .....	210

5.1.14	Produksi Buah–Buahan dan Sayuran Tahunan Menurut Jenis Tanaman (ton) di Kabupaten Manggarai Barat, 2016–2019 <i>Production of Annual Fruits and Vegetables by Kind of Plant in Manggarai Barat Regency (ton), 2016–2019</i> .....	213
<b>5.2</b>	<b>PERKEBUNAN</b>	
	<i>ESTATE CROPS</i> .....	<b>215</b>
5.2.1	Luas Areal Tanaman Perkebunan Menurut Kecamatan dan Jenis Tanaman di Kabupaten Manggarai Barat (ha), 2018 dan 2019 <i>Planted Area of Estate Crops by Subdistrict and Type of Crops in Manggarai Barat Regency (ha), 2018 dan 2019</i> .....	215
5.2.2	Produksi Perkebunan Menurut Kecamatan dan Jenis Tanaman di Kabupaten Manggarai Barat (ton), 2018 dan 2019 <i>Production of Estate by Subdistrict and Type of Crops in Manggarai Barat Regency (ton), 2018 and 2019</i> .....	219
<b>5.3</b>	<b>TANAMAN PANGAN</b>	
	<i>FOOD CROPS</i> .....	<b>223</b>
5.3.1	Luas Panen Tanaman Pangan Menurut Kecamatan dan Jenis Tanaman di Kabupaten Manggarai Barat (Ha), 2018 dan 2019 <i>Harvested Area of Food Crops by Subdistrict and Kind of Plant in Manggarai Barat Regency (Ha), 2018 and 2019</i> .....	223
5.3.2	Produksi Tanaman Pangan Menurut Kecamatan dan Jenis Tanaman di Kabupaten Manggarai Barat (Ton), 2018 dan 2019 <i>Production of Food Crops by Subdistrict and Kind of Plant in Manggarai Barat Regency (Ton), 2018 and 2019</i> .....	227
<b>5.4</b>	<b>PETERNAKAN</b>	
	<i>LIVESTOCK</i> .....	<b>231</b>
5.4.1	Populasi Ternak Menurut Kecamatan dan Jenis Ternak di Kabupaten Manggarai Barat, 2018 dan 2019 <i>Livestock Population by Subdistrict and Kind of Livestock in Manggarai Barat Regency, 2018 and 2019</i> .....	231
5.4.2	Populasi Unggas Menurut Kecamatan dan Jenis Unggas di Kabupaten Manggarai Barat, 2018 dan 2019 <i>Poultry Population by Subdistrict and Kind of Poultry in Manggarai Barat Regency, 2018 and 2019</i> .....	234

5.4.3	Jumlah Ternak yang Dipotong Menurut Jenis Ternak di Kabupaten Manggarai Barat, 2018 <i>Livestock Slaughtered by Kind of Livestock in Manggarai Barat Regency, 2018</i> .....	236
5.4.4	Banyaknya Ternak Keluar Daerah Menurut Jenis Ternak di Kabupaten Manggarai Barat, 2018-2019 <i>Number of Livestock Exports by Kind of Livestock in Manggarai Barat Regency, 2018-2019</i> .....	237
<b>5.5</b>	<b>PERIKANAN</b>	
	<i>FISHERY</i> .....	<b>238</b>
5.5.1	Banyaknya Nelayan dan Petani Ikan Menurut Kecamatan di Kabupaten Manggarai Barat, 2018 dan 2019 <i>Number of Fisherman and Fish Farmer by Subdistrict in Manggarai Barat Regency, 2018 and 2019</i> .....	238
5.5.2	Banyaknya Kelompok Nelayan, Petani Ikan, Petani Rumput Laut dan Wanita Nelayan Menurut Kecamatan di Kabupaten Manggarai Barat, 2018 dan 2019 <i>Number of Fisherman, Fish Farmer, Seaweed Farmer Group by District in Manggarai Barat Regency, 2018 and 2019</i> .....	240
5.5.3	Banyaknya Anggota Kelompok Nelayan, Petani Ikan, Petani Rumput Laut dan Wanita Nelayan Menurut Kecamatan di Kabupaten Manggarai Barat, 2018 dan 2019 <i>Number of Fisherman, Fish Farmer, Seaweed Farmer Group Member by Subdistrict in Manggarai Barat Regency, 2018 and 2019</i> .....	242
5.5.4	Banyaknya Alat Penangkap Ikan Menurut Jenis Alat Tangkap dan Kecamatan di Kabupaten Manggarai Barat, 2019 <i>Number of Fishing Equipment by Kind of Fishing Equipment and Subdistrict in Manggarai Barat Regency, 2019</i> .....	244
5.5.5	Jumlah Perahu/Kapal Menurut Kecamatan dan Jenis Kapal di Kabupaten Manggarai Barat, 2018 dan 2019 <i>Number of Fishing Boats by Subdistrict and Type of Boat in Manggarai Barat Regency, 2018 and 2019</i> .....	246
5.5.6	Produksi Perikanan Laut dan Darat Menurut Kecamatan di Kabupaten Manggarai Barat (Ton), 2019 <i>Sea and Land Fish Production by Subdistrict in Manggarai Barat Regency (tons), 2019</i> .....	248

5.5.7	Produksi Ikan Pelagis Utama yang Bernilai Ekonomis Penting Menurut Jenis Ikan di Kabupaten Manggarai Barat, 2019 <i>Production of Primary Pelagic Fish that Have Important Economic Values by Kind of Fish in Manggarai Barat Regency, 2019.....</i>	249
5.5.8	Produksi Ikan Demersal yang Bernilai Ekonomis Penting Menurut Jenis Ikan di Kabupaten Manggarai Barat, 2019 <i>Production of Demersal Fish that Have Important Economic Values by Kind of Fish in Manggarai Barat Regency, 2019 .....</i>	250
5.5.9	Produksi Kelompok Non Ikan yang Bernilai Ekonomis Penting Menurut Jenis Ikan di Kabupaten Manggarai Barat, 2019 <i>Production of Non Fish that Have Important Economic Values by Kind of Fish in Manggarai Barat Regency, 2019 .....</i>	251
<b>6.</b>	<b>INDUSTRI, PERTAMBANGAN, DAN ENERGI</b> <i>INDUSTRY, MINING, AND ENERGY</i>	
6.1	Daya Terpasang, Produksi, dan Distribusi Listrik PT. PLN (Persero) pada Cabang/Ranting PLN di Kabupaten Manggarai Barat, 2016-2019 <i>Installed Capacity, Production, and Distribution of Electricity of State Electricity Company at Branch Level in Manggarai Barat Regency, 2016-2019.....</i>	259
6.2	Jumlah Pelanggan Listrik Menurut Kecamatan di Kabupaten Manggarai Barat, 2017-2019 <i>Number of Registered Electricity Costumers by Subdistrict in Manggarai Barat Regency, 2017-2019.....</i>	260
6.3	Jumlah Pelanggan dan Air yang Disalurkan Menurut Kecamatan di Kabupaten Manggarai Barat, 2019 <i>Number of Customer and Distributed Clean Water by Subdistrict in Manggarai Barat Regency, 2019.....</i>	261
6.4	Jumlah Listrik Terjual dan dan Nilai Pemakaian menurut Bulan di Kabupaten Manggarai Barat, 2019 <i>Sold Electricity and Value of Usage by Month in Manggarai Barat Regency, 2019.....</i>	262
6.5	Banyaknya Pelanggan dan Nilai Air yang Disalurkan di Kecamatan Komodo, 2018 <i>Number of Customers and Total Water Distributed in District Komodo, 2018.....</i>	263

6.6	Banyaknya Pelanggan dan Nilai Air yang Disalurkan di Kecamatan Lembor, 2018 <i>Number of Customers and Total Water Distributed in District Lembor, 2018.....</i>	264
6.7	Banyaknya Pelanggan dan Nilai Air yang Disalurkan di Kecamatan Kuwus, 2018 <i>Number of Customers and Total Water Distributed in District Kuwus, 2018.....</i>	265
6.8	Tarif Pemakaian Air Minum menurut Jenis Pelanggan dan Jumlah Pemakaian Air di Kabupaten Manggarai Barat, 2018 <i>Water Usage Rates by Type of Customer and Total Water Usage in Manggarai Barat Regency, 2018.....</i>	266
6.9	Banyaknya Pelanggan dan Nilai Air yang Disalurkan di Kecamatan Kuwus, 2018 <i>Number of Customers and Total Water Distributed in District Kuwus, 2018.....</i>	267
6.10	Jumlah Sentra Usaha, Unit Usaha, dan Tenaga Kerja menurut Jenis Industri di Kabupaten Manggarai Barat, 2019 <i>Number of Industrial Centers, Unit, and Labor by Kind of Industry in Manggarai Barat Regency, 2019.....</i>	268
6.11	Jumlah Sentra Usaha, Unit Usaha, dan Tenaga Kerja menurut Jenis Industri Aneka di Kabupaten Manggarai Barat, 2019 <i>Number of Industrial Centers, Unit, and Labor by Kind of Multifarious Industry in Manggarai Barat Regency, 2019.....</i>	269
6.12	Jumlah Sentra Usaha, Unit Usaha, dan Tenaga Kerja menurut Jenis Industri Kimia di Kabupaten Manggarai Barat, 2019 <i>Number of Industrial Centers, Unit, and Labor by Kind of Chemical Industry in Manggarai Barat Regency, 2019.....</i>	271
6.13	Jumlah Sentra Usaha, Unit Usaha, dan Tenaga Kerja menurut Jenis Industri Logam, Mesin, dan Elektronik di Kabupaten Manggarai Barat, 2019 <i>Number of Industrial Centers, Unit, and Labor by Kind of Metal, Machine, and Electronics Industry in Manggarai Barat Regency, 2019.</i>	272



6.14	Jumlah Sentra Usaha, Unit Usaha, dan Tenaga Kerja menurut Jenis Industri Hasil Pertanian dan Kehutanan di Kabupaten Manggarai Barat, 2019 <i>Number of Industrial Centers, Unit, and Labor by Kind of Agricultural and Forestry Product Industry Industry in Manggarai Barat Regency, 2019</i> .....	273
6.15	Jumlah Industri Kecil menurut Kecamatan di Kabupaten Manggarai Barat, 2017-2019 <i>Number of Small Industry by Subdistricts in Manggarai Barat Regency, 2017-2019</i> .....	276
6.16	Jumlah Industri Kerajinan Rumah Tangga menurut Kecamatan di Kabupaten Manggarai Barat, 2017-2019 <i>Number of Household Crafts Industry by Districts in Manggarai Barat Regency, 2017-2019</i> .....	277
6.17	Jumlah Jumlah Tenaga Kerja pada Industri Kecil menurut Kecamatan di Kabupaten Manggarai Barat, 2017-2019 <i>Number of Labor in Small Industry by Districts in Manggarai Barat Regency, 2017-2019</i> .....	278
6.18	Jumlah Tenaga Kerja pada Industri Kerajinan Rumah Tangga menurut Kecamatan di Kabupaten Manggarai Barat, 2017-2019 <i>Number of Labor in Household Crafts Industry by Districts in Manggarai Barat Regency, 2017-2019</i> .....	279
6.19	Jumlah Usaha, Tenaga Kerja, dan Nilai Produksi menurut Jenis Industri di Kabupaten Manggarai Barat, 2017-2019 <i>Number of Manufacture, Labor and Production Value by Kind of Industry in Manggarai Barat Regency, 2017-2019</i> .....	280
<b>7.</b>	<b>PARIWISATA</b> <i>TOURISM</i>	
7.1	Jumlah Rumah Makan/Restoran Menurut Kecamatan di Kabupaten Manggarai Barat, 2019 <i>Number of Restaurants by Subdistrict in Manggarai Barat Regency, 2019</i> .....	286
7.2	Jumlah Tamu Hotel Menurut Bulan di Kabupaten Manggarai Barat, 2019 <i>The Number of Hotel Guest by Months in Manggarai Barat Regency, 2019</i> .....	287

7.3	Rata-rata Lama Menginap Tamu Asing dan Tamu Domestik Menurut Bulan di Kabupaten Manggarai Barat (hari), 2019 <i>Average Length of Stay of Foreign and Domestic Visitors by Month in Manggarai Barat Regency (day), 2019</i> .....	288
7.4	Rata-rata Lama Menginap di Hotel Berbintang dan Nonbintang Menurut Bulan di Kabupaten Manggarai Barat (hari), 2019 <i>Average Length of Stay of Star and Nonstar Hotel by Month in Manggarai Barat Regency (day), 2019</i> .....	289
7.5	Tingkat Penghunian Kamar menurut Bulan di Kabupaten Manggarai Barat, 2019 <i>Occupancy Rate of Hotel Room by Months in Manggarai Barat Regency, 2019</i> .....	290
7.6	Rata-rata Tamu per Kamar menurut Bulan di Kabupaten Manggarai Barat, 2019 <i>Guest per Room (GPR) by Months in Manggarai Barat Regency, 2019...</i>	291
7.7	Banyaknya Pengunjung Taman Nasional Komodo menurut Bulan di Kabupaten Manggarai Barat, 2019 <i>Number of Komodo National Park Visitors by Month in Manggarai Barat Regency, 2019</i> .....	292
7.8	Jumlah PNBP Balai Taman Nasional Komodo menurut Bulan di Kabupaten Manggarai Barat, 2017-2019 (Juta Rupiah) <i>Total Revenue of Komodo National Park by Month in Manggarai Barat Regency, 2017-2019 (Rmillion Rupiah)</i> .....	293
<b>8.</b>	<b>TRANSPORTASI DAN KOMUNIKASI</b> <i>TRANSPORTATION AND COMMUNICATION</i>	
8.1	<b>TRANSPORTASI</b> <i>TRANSPORTATION</i> .....	<b>301</b>
8.1.1	Panjang Jalan Negara menurut Tingkat Kewenangan Pemerintahan di Kabupaten Manggarai Barat (km), 2017-2019 <i>Length of National Road by Kind of Surface in Manggarai Barat Regency (km), 2017-2019</i> .....	301
8.1.2	Panjang Jalan menurut Jenis Permukaan Jalan di Kabupaten Manggarai Barat (km), 2017-2019 <i>Length of Provincial Road by Kind of Surface in Manggarai Barat Regency (km), 2017-2019</i> .....	302

8.1.3	Panjang Jalan menurut Kondisi Jalan di Kabupaten Manggarai Barat (km), 2017-2019 <i>Length of Roads by Condition of Roads in Manggarai Barat Regency (km), 2017-2019</i> .....	303
8.1.4	Banyaknya Kendaraan Bermotor menurut Jenis Kendaraan di Kabupaten Manggarai Barat, 2018 <i>Number of Motor Vehicles by Kind of Motor Vehicles in Manggarai Barat Regency, 2018</i> .....	304
8.1.5	Banyaknya Pelanggaran Dan Kecelakaan Lalu Lintas menurut Bulan di Kabupaten Manggarai Barat, 2018 <i>Number of Traffic Violations and Traffic Accident by Month in Manggarai Barat Regency, 2018</i> .....	305
8.1.6	Banyaknya Pengeluaran Surat Ijin Mengemudi (SIM) menurut Golongan SIM di Kabupaten Manggarai Barat, 2018 <i>Number of Driving Licenses by Driving Licenses Category in Manggarai Barat Regency, 2018</i> .....	306
8.1.7	Banyaknya Pengeluaran Surat Ijin Mengemudi (SIM) menurut Bulan di Kabupaten Manggarai Barat, 2018 <i>Number of Driving Licenses by Driving Licenses Category in Manggarai Barat Regency, 2018</i> .....	307
8.1.8	Banyaknya Korban Kecelakaan Lalu Lintas yang Mendapat Santunan menurut Kondisi Korban dan Bulan di Kabupaten Manggarai Barat, 2018 <i>Number of Traffic Accident Victims who Earned Compensations by Conditions and Month in Manggarai Barat Regency, 2018</i> .....	308
8.1.9	Banyaknya Santunan yang Diberikan Kepada Korban Kecelakaan Lalu Lintas menurut Kondisi Korban dan Bulan di Kabupaten Manggarai Barat (ribu rupiah), 2018 <i>Number of Compensation that Given to Traffic Accident Victims by Conditions and Month in Manggarai Barat Regency (thousand rupiah), 2018</i> .....	309
8.1.10	Banyaknya Kunjungan Kapal, Penumpang, dan Barang menurut Bulan di Kabupaten Manggarai Barat, 2019 <i>Number of Ships, Passengers, and Cargo by Month in Manggarai Barat Regency, 2019</i> .....	310

8.1.11	Banyaknya Pesawat yang Datang dan Berangkat menurut Bulan di Kabupaten Manggarai Barat, 2018-2019 <i>Number of Aircraft Arrival and Departure by Month in Manggarai Barat Regency, 2018-2019</i> .....	311
8.1.12	Banyaknya Penumpang Pesawat yang Datang dan Berangkat menurut Bulan di Kabupaten Manggarai Barat, 2018-2019 <i>Number of Arrival and Departure by Month in Manggarai Barat Regency, 2018-2019</i> .....	312
8.1.13	Volume Bongkar dan Muat Barang melalui Bandar Udara Komodo menurut Bulan di Kabupaten Manggarai Barat (kg), 2018-2019 <i>Cargo Loaded and Unloaded Volume via Komodo Airport by Month in Manggarai Barat Regency (kg), 2018-2019</i> .....	313
8.1.14	Volume Bongkar dan Muat Bagasi melalui Bandar Udara Komodo menurut Bulan di Kabupaten Manggarai Barat (kg), 2018-2019 <i>Luggage Loaded and Unloaded Volume via Komodo Airport by Month in Manggarai Barat Regency (kg), 2018-2019</i> .....	314
<b>8.2</b>	<b>KOMUNIKASI</b> <i>COMMUNICATION</i> .....	<b>315</b>
8.2.1	Jumlah Kantor Pos Pembantu Menurut Kecamatan di Kabupaten Manggarai Barat, 2016–2019 <i>Number of Post Offices Subsidiaries by Subdistrict in Manggarai Barat Regency, 2016–2019</i> .....	315
8.2.2	Banyaknya Pengiriman Surat menurut Jenis Pengiriman dan Triwulan di Kabupaten Manggarai Barat, 2019 <i>Number of Post Delivery by Kind of Delivery and Quarter in Manggarai Barat Regency, 2019</i> .....	316
<b>9.</b>	<b>PERBANKAN, KOPERASI, DAN HARGA-HARGA</b> <i>BANKING, COOPERATIVE, AND PRICES</i>	
9.1	Jumlah Koperasi Aktif Menurut Kecamatan di Kabupaten Manggarai Barat, 2016–2019 <i>Number of Active Cooperative by Subdistrict in Manggarai Barat Regency, 2016–2019</i> .....	321

9.2	Jumlah Koperasi Menurut Jenis Koperasi dan Kecamatan di Kabupaten Manggarai Barat, 2018 <i>Number of Cooperative by Kind of Cooperative and Subdistrict in Manggarai Barat Regency, 2018</i> .....	322
9.3	Banyaknya Nasabah Bank dan Nilai Simpanan pada Bank menurut Jenis Simpanan di Labuan Bajo, 2018 <i>Number of Bank Customers and Value of Saving in Bank by Kind of Saving in Labuan Bajo, 2018</i> .....	324
9.4	Banyaknya Kredit yang Diberikan dan Sisa Kredit menurut Jenis Kredit di Labuan Bajo, 2018 <i>Number of Loans and Loan Balance by Kind of Credit in Labuan Bajo, 2018</i> .....	325
9.5	Jumlah Simpanan Merge KUD, 2017-2019 <i>Number of KUD Saving in Labuan Bajo, 2017-2019</i> .....	326
9.6	Jumlah Penyaluran Kredit, Pelunasan, dan Lelang menurut Bulan di Perum Pegadaian Cabang Labuan Bajo, 2019 <i>Total Loans, Redemption, and Auction by Month in Pawnshop Public Company Branch Labuan Bajo, 2019</i> .....	327
<b>10.</b>	<b>PENGELUARAN PENDUDUK</b> <i>POPULATION EXPENDITURE</i>	
10.1	Rata-rata Pengeluaran per Kapita Sebulan Menurut Kelompok Komoditas (rupiah) di Kabupaten Manggarai Barat, 2018 dan 2019 <i>Monthly Average Expenditure per Capita by Commodity Group (rupiahs) in Manggarai Barat Regency, 2018 and 2019</i> .....	333
10.2	Persentase Pengeluaran per Kapita Sebulan Menurut Kelompok Komoditas di Kabupate Manggarai Barat, 2018 dan 2019 <i>Percentage of Monthly Expenditure per Capita by Commodity Group in Manggarai Barat Regency, 2018 and 2019</i> .....	334
10.3	Persentase Penduduk Menurut Golongan Pengeluaran Per Kapita Sebulan di Kabupaten Manggarai Barat, 2018-2019 <i>Percentage of Population by Expenditure Per Capita Per Month Class in Manggarai Barat Regency, 2018-2019</i> .....	335

**11. PERDAGANGAN**

*TRADE*

11.1	Jumlah Sarana Perdagangan Menurut Jenisnya di Kabupaten Manggarai Barat, 2016–2019 <i>Number of Trading Facilities by Type of Facility in Manggarai Barat Regency, 2016–2019.....</i>	342
11.2	Jumlah Perusahaan/Usaha Sektor Perdagangan menurut Skala Perdagangan dan Kecamatan di Kabupaten Manggarai Barat, 2018 <i>Number of Company/Business in Trade Sector by Trade Scale and Districts in Manggarai Barat Regency, 2019.....</i>	343
11.3	Jumlah Surat Izin Usaha Perdagangan menurut Skala Perdagangan di Kabupaten Manggarai Barat, 2017-2019 <i>Number of Business License for Trading by Trade Scale in Manggarai Barat Regency, 2017-2019 .....</i>	344
11.4	Jumlah Perusahaan menurut Badan Usaha dan Kecamatan di Kabupaten Manggarai Barat, 2019 <i>Number of Company by Business Entity and Districts in Manggarai Barat Regency, 2019.....</i>	345

**12. SISTEM NERACA REGIONAL**

*SYSTEM OF REGIONAL ACCOUNTS*

12.1	Produk Domestik Regional Bruto Atas Dasar Harga Berlaku Menurut Lapangan Usaha di Kabupaten Manggarai Barat (juta rupiah), 2015–2019 <i>Gross Regional Domestic Product at Current Market Prices by Industry in Manggarai Barat Regency (million rupiahs), 2015–2019.....</i>	353
12.2	Produk Domestik Regional Bruto Atas Dasar Harga Konstan 2010 Menurut Lapangan Usaha di Kabupaten Manggarai Barat (juta rupiah), 2015–2019 <i>Gross Regional Domestic Product at 2010 Constant Market Prices by Industry in Manggarai Barat Regency (million rupiahs), 2015–2019 .....</i>	355

12.3	<p>Distribusi Persentase Produk Domestik Regional Bruto Atas Dasar Harga Berlaku Menurut Lapangan Usaha di Kabupaten Manggarai Barat , 2015–2019</p> <p><i>Percentage Distribution of Gross Regional Domestic Product at Current Market Prices by Industry in Manggarai Barat Regency, 2015–2019</i> .....</p>	357
12.4	<p>Laju Pertumbuhan Produk Domestik Regional Bruto Atas Dasar Harga Konstan 2010 Menurut Lapangan Usaha di Kabupaten Manggarai Barat (persen), 2015–2019</p> <p><i>Growth Rate of Gross Regional Domestic Product at 2010 Constant Market Prices by Industry in Manggarai Barat Regency (percent), 2015–2019</i> .....</p>	359
12.5	<p>Produk Domestik Regional Bruto Atas Dasar Harga Berlaku Menurut Jenis Pengeluaran di Kabupaten Manggarai Barat (juta rupiah), 2015–2019</p> <p><i>Gross Regional Domestic Product at Current Market Prices by Type of Expenditure in Manggarai Barat Regency (million rupiahs), 2015–2019</i> .....</p>	361
12.6	<p>Produk Domestik Regional Bruto Atas Dasar Harga Konstan 2010 Menurut Jenis Pengeluaran di Kabupaten Manggarai Barat (juta rupiah), 2015–2019</p> <p><i>Gross Regional Domestic Product at 2010 Constant Market Prices by Type of Expenditure in Manggarai Barat Regency (million rupiahs), 2015–2019</i> .....</p>	362
12.7	<p>Indeks Harga Implisit Produk Domestik Regional Bruto Menurut Lapangan Usaha di Kabupaten Manggarai Barat (persen), 2015–2019</p> <p><i>Implicit Price Index of Gross Regional Domestic Product by Industry in Manggarai Barat Regency (2010=100), 2015–2019</i> .....</p>	363
12.8	<p>Laju Implisit Produk Domestik Regional Bruto Menurut Lapangan Usaha di Kabupaten Manggarai Barat (Persen), 2015–2019</p> <p><i>Implicit Growth Rate of Gross Regional Domestic Product by Industry in Manggarai Barat Regency (Percent), 2015–2019</i> .....</p>	365

12.9	Distribusi Persentase Produk Domestik Regional Bruto Atas Dasar Harga Berlaku Menurut Jenis Pengeluaran di Kabupaten Manggarai Barat , 2015–2019 <i>Percentage Distribution of Gross Regional Domestic Product at Current Market Prices by Type of Expenditure in Manggarai Barat Regency, 2015–2019.....</i>	367
12.10	Laju Pertumbuhan Produk Domestik Regional Bruto Atas Dasar Harga Konstan 2010 Menurut Jenis Pengeluaran di Kabupaten Manggarai Barat , 2015–2019 <i>Growth Rate of Gross Regional Domestic Product at 2010 Constant Market Prices by Type of Expenditure in Manggarai Barat Regency, 2015–2019.....</i>	368
<b>13.</b>	<b>PERBANDINGAN ANTAR KABUPATEN/KOTA</b> <i>REGENCY/MUNICIPAL COMPARISON</i>	
13.1	Jumlah Penduduk Menurut Kabupaten/Kota di Provinsi Nusa Tenggara Timur (ribu), 2015–2019 <i>Population by Regency/Municipality in Nusa Tenggara Timur Province (thousand), 2015–2019 .....</i>	372
13.2	Laju Pertumbuhan Produk Domestik Regional Bruto Atas Dasar Harga Konstan 2010 Menurut Kabupaten/Kota di Provinsi Nusa Tenggara Timur (persen), 2015–2019 <i>Rate of Growth of Gross Regional Domestic Products at Constant 2010 Prices by Regency/Municipality in Nusa Tenggara Timur Province (percent), 2015–2019 .....</i>	373
13.3	Jumlah Penduduk Miskin Menurut Kabupaten/Kota di Provinsi Nusa Tenggara Timur (ribu), 2015–2019 <i>Number of Poor Population by Regency/Municipality in Nusa Tenggara Timur Province (thousand), 2015–2019.....</i>	374
13.4	Indeks Pembangunan Manusia Menurut Kabupaten/Kota di Provinsi Nusa Tenggara Timur, 2015–2019 <i>Human Development Index by Regency/Municipality in Nusa Tenggara Timur Province, 2015–2019.....</i>	375
13.5	Indeks Kemahalan Konstruksi Menurut Kabupaten/Kota di Provinsi Nusa Tenggara Timur, 2015–2019 <i>Construction Cost Index by Regency/Municipality in Nusa Tenggara Timur Province, 2015–2019 .....</i>	376



## DAFTAR GAMBAR/LIST OF FIGURES

	Halaman Page
1.1 Persentase Luas Daerah menurut Kecamatan di Kabupaten Manggarai Barat, 2019 <i>Percentage of Total Area by District in Manggarai Barat Regency, 2019</i> .....	5
2.1 Persentase Pegawai Pemerintah menurut Tingkat Golongan di Kabupaten Manggarai Barat, 2019 <i>Percentage of Civil Servants by Class Rank in Manggarai Barat Regency, 2019</i> .....	17
3.1 Persentase Jumlah Penduduk menurut Kecamatan di Kabupaten Manggarai Barat, 2019 <i>Percentage of Population by District in Manggarai Barat Regency, 2019</i> .....	41
3.2 Piramida Penduduk Kabupaten Manggarai Barat, 2019 <i>Population Pyramid of Manggarai Barat Regency, 2019</i> .....	42
4.1 Jumlah Sekolah di Bawah Kementerian Pendidikan dan Kebudayaan Menurut Kecamatan di Kabupaten Manggarai Barat, 2019 <i>Number of Schools Under The Ministry of Education and Culture by Subdistrict in Manggarai Barat Regency, 2019</i> .....	61
5.1 Persentase Produksi Padi menurut Kecamatan di Kabupaten Manggarai Barat, 2019 <i>Percentage Production of Paddy by District in Manggarai Barat Regency, 2019</i> .....	185
6.1 Banyaknya Pelanggan Listrik menurut Kecamatan di Kabupaten Manggarai Barat, 2019 <i>Number of Registered Electricity Customers by Subdistrict in Manggarai Barat Regency, 2019</i> .....	257
7.1 Banyaknya Pengunjung Taman Nasional Komodo menurut Bulan di Kabupaten Manggarai Barat, 2019 <i>Number of Komodo National Park Visitors by Month in Manggarai Barat Regency, 2019</i> .....	285

	Halaman Page
8.1 Banyaknya Pesawat yang Datang Menurut Bulan di Kabupaten Manggarai Barat, 2019 <i>Number of Aircraft Arrival by Months in Manggarai Barat Regency, 2019</i> .....	299
11.1 Jumlah Surat Izin Usaha Perdagangan menurut Skala Perdagangan di Kabupaten Manggarai Barat, 2017-2019 <i>Number of Business License for Trading by Trade Scale in Manggarai Barat Regency, 2017-2019</i> .....	341

<https://manggarai Barat.kab.bps.go.id>

## PENJELASAN UMUM/EXPLANATORY NOTES

Tanda-tanda, satuan-satuan, dan lain-lainnya yang digunakan dalam publikasi ini adalah sebagai berikut:

*Symbols, measurement units, and acronyms which are used in this publication, are as follows:*

### 1. TANDA-TANDA/SYMBOLS

Data tidak tersedia/Data not available .....	: ...
Tidak ada atau nol /Null or zero .....	: -
Data dapat diabaikan/Data negligible .....	: 0
Tanda decimal/Decimal point .....	: ,
Data tidak dapat ditampilkan/Not applicable .....	: NA
Angka estimasi/Estimated figures .....	: e
Angka diperbaiki/Revised figures .....	: r
Angka sementara/Preliminary figures .....	: x
Angka sangat sementara/Very preliminary figures .....	: xx
Angka sangat sangat sementara/Very very preliminary figures .....	: xxx

### 2. SATUAN/UNITS

barel/barrel .....	: 158,99 liter/litres = 1/6,2898 m <sup>3</sup>
hektar (ha)/hectare (ha) .....	: 10 000 m <sup>2</sup>
kilometer (km)/kilometres (km) .....	: 1 000 meter/meters (m)
knot/knot .....	: 1,8523 km/jam (km/hour)
kuintal/quintal .....	: 100 kg
KWh .....	: 1 000 Watt hour
MWh .....	: 1 000 KWh
liter (untuk beras)/litre (for rice) .....	: 0,80 kg
MMSCF .....	: 1/35,3 m <sup>3</sup>
metrik ton (m.ton)/metric ton (m. ton) .....	: 0,98421 long ton = 1 000 kg
ons/ounce .....	: 28,31 gram/grams
ton .....	: 1 000 kg

Satuan lain: buah, dus, butir, helai/lembar, kaleng, batang, pulsa, ton kilometer (ton-km), jam, menit, persen (%).

*Other units: unit, pack, pieces, sheet, tin, pulse, ton-kilometres(ton-km), hour, minute, percent (%).*

Perbedaan angka di belakang koma disebabkan oleh pembulatan angka.

*The difference in decimal numbers is caused by rounding.*



## DAFTAR SINGKATAN/ LIST OF ABBREVIATIONS

SI	: Stasiun Iklim
SIMPK	: Stasiun Meteorologi Pertanian Khusus
t.t	: Tempat tidur
BCG	: Bacillus Calmette Guerin
DPT	: Difteri, Pertusis, Tetanus
TT	: Tetanus Toxoid
IOT	: Industri Obat Tradisional/ <i>Traditional Medicine Industry</i>
IKOT	: Industri Kecil Obat Tradisional/ <i>Traditional Medicine Small</i>
Alkes	: Alat kesehatan/ <i>Health Kits</i>
PKRT	: Perbekalan Kesehatan Rumah tangga/ <i>Household Health Logistics</i>
Kompl	: Komplemen/ <i>Complement</i>
IRTP	: Industri Pangan Produksi Rumah Tangga/ <i>Foods Home Industry</i>
PBF	: Pedagang Besar Farmasi/ <i>Pharmacy Whole-seller</i>
GFK	: Gudang Farmasi Kab/Kota/Regency/ <i>Municipality Pharmacy Warehouse</i>
RB	: Rumah Bersalin/ <i>Delivery House</i>
Pustu	: Puskesmas pembantu/ <i>Auxiliary Public Health Center</i>
BP	: Balai Pengobatan/ <i>Polyclinic</i>
TPS	: Tempat Pembuangan Sementara / <i>landfill</i>
Jamkesmas	: Jaminan kesehatan masyarakat miskin/ <i>Poor public health insurance</i>
PJKMU	: Program Jaminan Kesehatan Masyarakat Umum
SIUP	: Surat Ijin Usaha Perdagangan/ <i>Trading Permission Letter</i>
TDP	: Tanda Daftar Perusahaan/ <i>Company Registration Identity</i>
API	: Angka Pengenal Importir/ <i>Importer's Identity Number</i>



## Statistik Kunci, 2017–2019 Key Statistics, 2017–2019

Rincian/Description	Satuan/Unit	2017	2018	2019
(1)	(2)	(5)	(6)	(7)
<b>SOSIAL/SOCIAL</b>				
Penduduk <sup>1</sup> /Population <sup>1</sup>	ribu/thousands	263,2	269,0	274,6
Laju Pertumbuhan Penduduk <sup>1</sup> /Population Growth <sup>1</sup>	%	2,18	2,21	2,10
Angka Harapan Hidup <sup>1-e</sup> /Life Expectancy Rate <sup>1</sup>	tahun/years	66,19	66,58	–
Angka Melek Huruf Usia 15+/Literacy Rate Aged 15+	%	95,28	96,37	96,71
Tingkat Partisipasi Angkatan Kerja -TPAK <sup>2</sup> Labour Force Participation Rate-LFPR <sup>2</sup>	%	77,87	67,24	–
Tingkat Pengangguran Terbuka-TPT <sup>2</sup> Unemployment Rate-UR <sup>2</sup>	%	1,30	1,19	–
Penduduk Miskin <sup>3</sup> /Poor People <sup>3</sup>	ribu/thousands	49,39	48,53	49,23
Persentase Penduduk Miskin <sup>4</sup> Percentage of Poor People <sup>4</sup>	%	18,86	18,14	18,01
Indeks Pembangunan Manusia-IPM <sup>5</sup> Human Development Index <sup>5</sup>	–	61,65	62,58	63,50
<b>EKONOMI/ECONOMIC</b>				
Produk Domestik Regional Bruto (PDRB) Harga Berlaku <sup>6</sup> Gross Regional Domestic Bruto (GRDP) at Current Price <sup>6</sup>	miliar rupiah Billion rupiahs	2 896,5	3 188,0	3 466,7
Laju Pertumbuhan Ekonomi <sup>8</sup> /Economic Growth <sup>7</sup>	%	5,11	5,23	5,54
Produk Domestik Regional Bruto (PDRB) Harga Konstan <sup>6</sup> Gross Regional Domestic Bruto (GRDP) at Constant Price <sup>6</sup>	miliar rupiah Billion rupiahs	2 023,7	2 129,5	2 247,4
PDRB Per Kapita Harga Berlaku <sup>6,8</sup> Per Capita of GRDP at Current Price <sup>6,8</sup>	juta rupiah million rupiahs	11,00	11,85	12,62


- Catatan/Notes: <sup>1</sup> Hasil proyeksi penduduk Indonesia 2010–2035 (pertengahan tahun/Juni)/The result of Indonesia population projection 2010–2035 (mid year/June)
- <sup>2</sup> Kondisi Agustus/Condition at August
- <sup>3</sup> Menggunakan penimbang hasil proyeksi penduduk tahun 2010–2035/Weighted by the 2010–2035 population projection
- <sup>4</sup> Kondisi Maret/Condition at March
- <sup>5</sup> Sejak tahun 2010, IPM dihitung dengan metode baru. Komponen IPM metode baru adalah angka harapan hidup saat lahir, harapan lama sekolah, rata-rata lama sekolah, dan pengeluaran per kapita/Since 2010, HDI was calculated using new method. New HDI component are life expectancy at birth, expected years of schooling, means years of schooling, and expenditure per capita
- <sup>6</sup> Mulai tahun 2010 mengadopsi System of National Account 2008 (SNA 2008)/Since 2010 is in line with System of National Account 2008 (SNA 2008)
- <sup>7</sup> Menggunakan tahun dasar 2010 (2010=100)/Using 2010 base year (2010=100)
- <sup>8</sup> Menggunakan proyeksi penduduk berdasarkan hasil SP2010/Using population projection based on SP2010





01

**GEOGRAFI DAN IKLIM**  
**GEOGRAPHY AND CLIMATE**





**PENJELASAN TEKNIS**

1. Secara astronomis Kabupaten Manggarai Barat terletak antara 080 14' – 090 00' Lintang Selatan (LS) dan 1190 21'–1200 20' Bujur Timur (BT).
2. Berdasarkan posisi geografisnya, Kabupaten Manggarai Barat memiliki batas-batas :
  - a. Utara : Laut Flores.
  - b. Selatan : Laut Sawu
  - c. Barat : Selat Sape
  - d. Timur : Kabupaten Manggarai
3. Kabupaten Manggarai Barat terdiri atas 12 kecamatan, yaitu Kecamatan Komodo, Boleng, Sano Nggoang, Mbeliling, Lembor, Welak, Lembor Selatan, Kuwus, Ndosu, Kuwus Barat, Macang Pacar dan Pacar.
4. Kabupaten Manggarai Barat memiliki luas daratan kurang lebih mencapai 3 141,47 km<sup>2</sup>, yang terdiri dari daratan Flores dan beberapa pulau besar seperti Pulau Komodo, Rinca, Longos serta beberapa pulau kecil lainnya.
5. Seperti halnya di tempat lain di Indonesia, di Kabupaten Manggarai Barat dan Propinsi Nusa Tenggara Timur hanya dikenal 2 musim yaitu musim kemarau dan musim hujan. Pada bulan Juni sampai dengan September arus angin berasal dari Australia dan tidak banyak mengandung uap air, sehingga

**TECHNICAL NOTES**

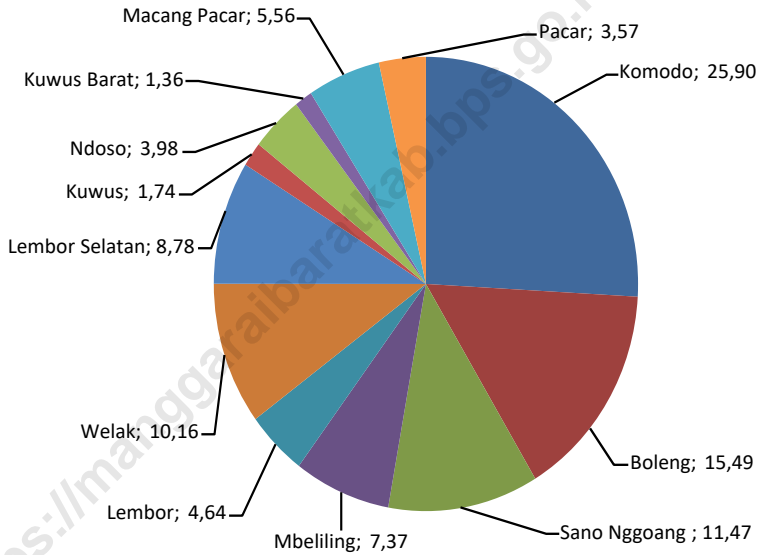
1. *Astronomically, Manggarai Barat Regency is located between 080 14' – 090 00' South Latitude dan 1190 21'–1200 20' East Longitude.*
2. *In terms of geographic position, Manggarai Barat Regency has boundaries as follows :*
  - a. *North : Flores Sea*
  - b. *South : Sawu Sea*
  - c. *West : Sape Steet*
  - d. *East : Manggarai Regency*
3. *Manggarai Barat Regency has 12 district: Komodo, Boleng, Sano Nggoang, Mbeliling, Lembor, Welak, Lembor Selatan, Kuwus, Ndosu, Kuwus Barat, Macang Pacar and Pacar.*
4. *Total area of Manggarai Barat approximately 3 141,47 sq.km, that consist of Flores Island And some other large islands such as the islands of Komodo, Rinca, Longos and other small islands.*
5. *As well as another places in Indonesia, Manggarai Barat Regency and NTT Province has only two seasons, dry season and rainy season. On June to September the wind flow comes from Australia which contains little moisture, caused the dry season. On the contrary, on December to March the wind flow contains a great*

mengakibatkan musim kemarau. Sebaliknya, pada bulan Desember sampai dengan Maret arus angin banyak mengandung uap air yang berasal dari Asia dan Samudera Pasifik, sehingga terjadi musim hujan. Keadaan seperti ini berganti setiap setengah tahun setelah melewati masa peralihan pada bulan April–Mei dan Oktober–Nopember. Walaupun demikian, mengingat Manggarai Barat dan umumnya NTT dekat dengan Australia, arus angin yang banyak mengandung uap air dari Asia dan Samudera Pasifik sampai di wilayah Manggarai Barat kandungan uap airnya sudah berkurang yang mengakibatkan hari hujan di Manggarai Barat lebih sedikit dibandingkan dengan wilayah yang lebih dekat dengan Asia. Hal ini menjadikan Manggarai Barat sebagai wilayah yang tergolong kering di mana hanya 4 bulan (Januari sampai dengan Maret, dan Desember) yang keadaannya relatif basah dan 8 bulan sisanya relatif kering.

*deal of moisture which comes from Asia and Pacific Ocean, caused the rainy season. This condition changes and turn for a half of year, after passing, the transitional period on April–May and October–November. Nevertheless, since Manggarai Barat and Commonly NTT as not so far from Australia, the great deal of moisture of wind flow comes from Asia and Pasific Ocean, has cleareased after reaching Manggarai Barat area. And it makes Manggarai Barat has the dry area which is relatively wet in 4 months (January until March and December) and the rest of 8 months is dry.*

**Gambar** 1.1  
**Figures**

**Persentase Luas Daerah menurut Kecamatan di Kabupaten Manggarai Barat, 2019**  
**Percentage of Total Area by District in Manggarai Barat Regency, 2019**



Sumber/Source : Berdasarkan Peraturan Menteri Dalam Negeri No. 66 Tahun 2011 tanggal 28 Desember 2011  
Based on Minister Of Home Affairs Regulation No 66/2011, December 28,2011



## 1.1 KEADAAN GEOGRAFI GEOGRAPHY CONDITION

**Tabel** 1.1.1 **Luas Daerah dan Jumlah Pulau Menurut Kecamatan di Kabupaten Manggarai Barat, 2019**  
**Table** 1.1.1 **Total Area and Number of Islands by Subdistrict in Manggarai Barat Regency, 2019**

Kecamatan Subdistrict	Ibukota Kecamatan Capital of Subdistrict	Luas Total Area (km <sup>2</sup> /sq.km)	Persentase terhadap Luas Provinsi Percentage to Subdistrict's Area	Jumlah Pulau Number of Islands
(1)	(2)	(3)	(4)	(5)
Komodo	Labuan Bajo	813,53	25,88	186
Boleng	Terang	486,56	15,49	11
Sano Nggoang	Werang	360,19	11,47	0
Mbeliling	Warsawe	231,53	7,37	0
Lembor	Wae Nakeng	145,68	4,64	0
Welak	Orong	319,19	10,16	0
Lembor Selatan	Lengkong Cepang	275,87	8,78	1
Kuwus	Golo Welu	54,55	1,74	0
Ndoso	Ndoso	124,95	3,98	0
Kuwus Barat	Landong	42,66	1,36	0
Macang Pacar	Bari	174,64	5,56	3
Pacar	Pacar	112,12	3,57	0
<b>Manggarai Barat</b>	<b>-</b>	<b>3 141,47</b>	<b>100,00</b>	<b>201</b>

**Tabel**  
**Table** 1.1.2

**Tinggi Wilayah dan Jarak ke Ibukota Menurut Kecamatan  
di Kabupaten Manggarai Barat, 2019**  
**Altitude and Distance to the Capital by Subdistrict in  
Manggarai Barat Regency, 2019**

Kecamatan Subdistrict	Tinggi Wilayah (mdpl) Altitude (m a.s.l)	Jarak ke Ibukota Distance to the Capital
(1)	(2)	(3)
Komodo	44	1,20
Boleng	21	42,70
Sano Nggoang	347	52,40
Mbeliling	391	28,40
Lembor	181	61,10
Welak	542	69,00
Lembor Selatan	123	78,90
Kuwus	1161	122,00
Ndoso	621	137,00
Kuwus Barat	861	79,00
Macang Pacar	61	112,00
Pacar	654	89,20
<b>Manggarai Barat</b>	-	-

Catatan/Note: ...

Sumber/Source: BPS Diolah/BPS, Edited



## 1.2 KEADAAN IKLIM CLIMATE CONDITION

**Tabel 1.2.1** Pengamatan Unsur Iklim Menurut Bulan di Stasiun Meteorologi Komodo, 2019  
*Observation of Climate Elements By Months at Meteorology Komodo Station, 2019*

Bulan Month	Suhu/Temperature (°C)			Kelembaban/Humidity (%)		
	Minimum	Rata-rata Average	Maksimum Maximum	Minimum	Rata-rata Average	Maksimum Maximum
(1)	(2)	(3)	(4)	(5)	(6)	(7)
Januari/January	32,00	22,60	26,90	75,0	92,00	100,0
Februari/February	33,20	21,00	27,40	66,0	89,50	100,0
Maret/March	33,40	22,40	27,20	67,0	89,90	100,0
April/April	33,40	23,40	27,80	40,0	80,90	98,0
Mei/May	34,00	20,40	27,50	43,0	75,10	98,0
Juni/June	34,20	20,40	26,90	43,0	71,80	100,0
Juli/July	32,40	19,80	26,10	46,0	71,90	98,0
Agustus/August	32,60	19,80	26,30	41,0	70,10	97,0
September/September	31,60	20,80	26,30	48,0	74,40	97,0
Oktober/October	33,00	21,40	27,30	52,0	76,80	98,0
November/November	34,60	22,60	28,40	47,0	75,80	98,0
Desember/December	34,80	21,80	28,70	51,0	79,70	100,0

Lanjutan Tabel/*Continued Table 1.2.1*

Bulan Month	Kecepatan Angin (m/det) Wind Velocity (m/sec)			Tekanan Udara/Atmospheric Pressure (mb)		
	Minimum	Rata-rata Average	Maksimum Maximum	Minimum	Rata-rata Average	Maksimum Maximum
(1)	(8)	(9)	(10)	(11)	(12)	(13)
Januari/January	N/A	3,4	22,0	999,8	1002,9	1006,9
Februari/February	N/A	3,2	10,0	1002,2	1004,7	1006,9
Maret/March	N/A	3,7	22,0	1001,8	1003,1	1005,6
April/April	N/A	3,4	12,0	1001,2	1003,1	1004,6
Mei/May	N/A	3,3	12,0	1001,7	1004,2	1005,7
Juni/June	N/A	4,1	30,0	1002,0	1004,6	1006,8
Juli/July	N/A	3,5	11,0	1003,9	1005,8	1008,1
Agustus/August	N/A	4,2	15,0	1004,3	1006,3	1008,2
September/September	N/A	4,3	15,0	1003,9	1006,8	1008,3
Oktober/October	N/A	4,0	14,0	1002,2	1004,6	1006,7
November/November	N/A	4,0	16,0	1001,9	1003,5	1004,9
Desember/December	N/A	3,7	14,0	1000,5	1002,3	1003,6

Lanjutan Tabel/*Continued Table 1.2.1*

<b>Bulan Month</b>	<b>Jumlah Curah Hujan Number of Precipitation (mm)</b>	<b>Jumlah Hari Hujan (hari) Number of Rainy Days (day)</b>	<b>Penyinaran Matahari Duration of Sunshine (%)</b>
(1)	(14)	(15)	(16)
Januari/January	151	19	4.28
Februari/February	78	15	7.53
Maret/March	351	22	5.54
April/April	119	8	7.97
Mei/May	24	7	8.95
Juni/June	1	3	8.68
Juli/July	15	3	8.69
Agustus/August	0	2	9.23
September/September	4	2	9.14
Oktober/October	16	5	9.64
November/November	36	9	9.60
Desember/December	185	14	8.06

Catatan/Note: ...

Sumber/Source: Stasiun Meteorologi Komodo/Meteorology Komodo Station



02

PEMERINTAHAN  
GOVERNMENT

2.173  
ORANG  
55,63%

1.733  
ORANG  
44,37%



JUMLAH PEGAWAI NEGERI SIPIL  
DI MANGGARAI BARAT TAHUN 2019



**PENJELASAN TEKNIS**

1. Pada akhir tahun 2019 Kabupaten Manggarai Barat terdiri dari 12 kecamatan, 169 desa dan 5 kelurahan. Jumlah desa terbanyak di Kecamatan Komodo (17 desa), sedangkan yang paling sedikit jumlah desa adalah Kecamatan Boleng (11 desa).
2. Pemerintah Daerah adalah Pimpinan Daerah dan Dewan Perwakilan Rakyat Daerah (DPRD). Pimpinan Daerah bertanggung jawab sebagai lembaga eksekutif dan DPRD bertanggung jawab sebagai lembaga legislatif. Kabupaten Manggarai Barat dipimpin oleh seorang Bupati dengan ibu kota kabupaten adalah Labuan Bajo.
3. Jumlah anggota DPRD Kabupaten Manggarai Barat hasil pemilihan umum tahun 2019 sebanyak 30 orang. Bila dilihat komposisinya, jumlah anggota DPRD Kabupaten Manggarai Barat dari 30 anggota yang dipilih, 5 kursi (13 %) berasal dari Nasdem, 3 kursi (10 %) masing-masing dari Hanura, PAN, PKB, Golkar, PDIP, Demokrat, 2 kursi (7 %) dari PKS, dan sisanya dari partai lainnya.
4. Jumlah Pegawai Negeri Sipil Daerah maupun Pusat di Kabupaten Manggarai Barat pada tahun 2019 sebanyak kurang lebih 3 906 orang.

**TECHNICAL NOTES**

1. *In end of 2017, Manggarai Barat Regency was divided into 12 subdistricts, 164 villages and 5 urban villages. Subdistrict Komodo had the largest number of villages (17 villages), While the least number of villages was Subdistrict Boleng (11 Villages)*
2. *Regional government consist of Head of Region and Parliament. Head of Region responsible in executive and Parliament responsible in legislative. Manggarai Barat Regency is lead by a regent with Labuan Bajo as the capital city.*
3. *The result of 2014 general election registered that number of regional parliament members of Manggarai Barat was 30 persons, which came for different parties. The composition as follows 5 person (13 %) from Nasdem, 3 person (10 %) from Hanura, PAN, PKB, Golkar, PDIP, Demokrat, 2 person (7 %) from PKS, then the rest of the member came from another parties.*
4. *In 2019, total number of civil servants in Manggarai Barat Regency was 3 906 people.*

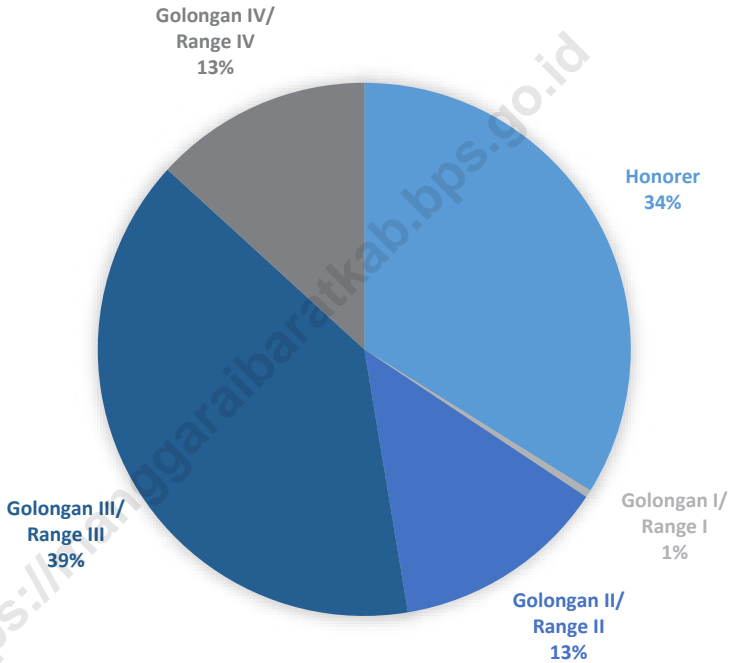




**Gambar** 2.1  
**Figures**

**Persentase Pegawai Pemerintah menurut Tingkat Golongan di Kabupaten Manggarai Barat, 2019**

*Percentage of Civil Servants by Class Rank in Manggarai Barat Regency, 2019*



Sumber/Source : Badan Kepegawaian Daerah Kabupaten Manggarai Barat  
*Regional Employment Board of Manggarai Barat Regency*



## 2.1 WILAYAH ADMINISTRATIF ADMINISTRATIVE AREA

**Tabel** 2.1.1 **Jumlah Desa/Kelurahan Menurut Kecamatan di Kabupaten Manggarai Barat, 2015–2019**  
**Table** 2.1.1 **Number of Villages/Kelurahan by Subdistrict in Manggarai Barat Regency, 2015–2019**

Kecamatan Subdistrict	2015	2016	2017	2018	2019
(1)	(2)	(3)	(4)	(5)	(6)
Komodo	19	19	19	19	19
Boleng	11	11	11	11	11
Sano Nggoang	15	15	15	15	15
Mbeliling	15	15	15	15	15
Lembor	15	15	15	15	15
Welak	16	16	16	16	16
Lembor Selatan	15	15	15	15	15
Kuwus	22	22	22	12	12
Ndoso	15	15	15	15	15
Kuwus Barat	...	...	...	10	10
Macang Pacar	26	26	26	13	13
Pacar	...	...	...	13	13
<b>Manggarai Barat</b>	<b>169</b>	<b>169</b>	<b>169</b>	<b>169</b>	<b>169</b>

Catatan/Note: ...

Sumber/Source: Peraturan Kepala Badan Pusat Statistik Nomor 29 Tahun 2018 Tanggal 15 Januari 2018 tentang Perubahan Atas Peraturan Kepala Badan Pusat Statistik Nomor 55 Tahun 2017 tentang Kode dan Nama Wilayah Kerja Statistik Tahun 2017

*Chief Statistician Regulation Number 29/2018, January 15 2018, as a revision of Chief Statistician Regulation Number 55 of 2017 on Code and Name of Regional Level of Data Collection.*

## 2.2 DEWAN PERWAKILAN RAKYAT DAERAH REGIONAL HOUSE OF REPRESENTATIVE

**Tabel 2.2.1** Jumlah Anggota Dewan Perwakilan Rakyat Daerah Menurut Partai Politik dan Jenis Kelamin di Kabupaten Manggarai Barat, 2019  
*Number of Regional House of Representatives's Members by Political Parties and Sex in Manggarai Barat Regency, 2019*

Partai Politik <i>Political Parties</i>	Jenis Kelamin <i>Sex</i>		Jumlah <i>Total</i>
	Laki-laki <i>Male</i>	Perempuan <i>Female</i>	
(1)	(2)	(3)	(4)
1. Hanura	3	0	3
2. PKPI	1	0	1
3. PKS	2	0	2
4. PAN	3	0	3
5. Nasdem	5	0	5
6. Gerindra	1	0	1
7. PKB	3	0	3
8. PPP	0	1	1
9. Golkar	3	0	3
10. PBB	1	0	1
11. PDIP	3	0	3
12. Demokrat	3	0	3
13. Perindo	1	0	1
<b>Manggarai Barat</b>	<b>29</b>	<b>1</b>	<b>30</b>

Catatan/Note: ...

Sumber/Source: Sekretariat DPRD Kabupaten Manggarai Barat/*Parliament Secretariat of Manggarai Barat Regency*

**Tabel**  
**Table** 2.2.2

**Komposisi Anggota DPRD Kabupaten Menurut Partai Politik dan Pendidikan di Kabupaten Manggarai Barat, 2019**  
**Number of Regency Parliament Members by Political Party and Education in Manggarai Barat Regency, 2019**

Partai Politik <i>Political Parties</i>	Pendidikan/ <i>Education</i>				Jumlah <i>Total</i>
	SLTA <i>High School</i>	Akademi <i>Academy</i>	S1	S2	Jumlah <i>Total</i>
(1)	(2)	(3)	(4)	(5)	(6)
1. Hanura	0	0	3	0	3
2. PKPI	0	0	1	0	1
3. PKS	0	1	1	0	2
4. PAN	0	1	2	0	3
5. Nasdem	0	2	3	0	5
6. Gerindra	0	0	1	0	1
7. PKB	0	0	3	0	3
8. PPP	0	1	0	0	1
9. Golkar	1	0	2	0	3
10. PBB	1	0	0	0	1
11. PDIP	0	0	3	0	3
12. Demokrat	1	0	2	0	3
13. Perindo	0	0	1	0	1
<b>Manggarai Barat</b>	<b>3</b>	<b>5</b>	<b>22</b>	<b>0</b>	<b>30</b>

Catatan/Note: ...

Sumber/Source: Sekretariat DPRD Kabupaten Manggarai Barat/*Parliament Secretariat of Manggarai Barat Regency*

**Tabel**  
**Table** 2.2.3

**Jumlah Keputusan DPRD Menurut Jenis Keputusan di  
Kabupaten Manggarai Barat, 2017-2019**  
**Number of Parliament's Decisions by Kind of Decisions in  
Manggarai Barat Regency, 2017-2019**

<b>Jenis Keputusan</b> <b>Kind of Decisions</b>	<b>2017</b>	<b>2018</b>	<b>2019</b>
(1)	(2)	(3)	(4)
Peraturan Daerah/ <i>Local Regulation</i>	4	17	6
Keputusan DPRD/ <i>Parliament's Decisions</i>	23	25	29
Keputusan Pimpinan DPRD/ <i>Parliament Leader's Decisions</i>	4	6	9
Keputusan Daerah/ <i>Local Decisions</i>	0	0	0
Dengar Pendapat/ <i>Hearing</i>	24	13	17
Lainnya/ <i>Others</i>	0	0	0
<b>Jumlah/Total</b>	<b>55</b>	<b>61</b>	<b>61</b>

Catatan/Note: ...

Sumber/Source: Sekretariat DPRD Kabupaten Manggarai Barat/Parliament Secretariat of Manggarai Barat Regency

## 2.3 SUMBER DAYA MANUSIA HUMAN RESOURCES

**Tabel** 2.3.1 **Jumlah Pegawai Negeri Sipil Menurut Jabatan dan Jenis Kelamin di Kabupaten Manggarai Barat, Desember 2018 dan Desember 2019**  
*Number of Civil Servants by Occupation and Sex in Manggarai Barat Regency December 2018 dan December 2019*

Jabatan <i>Occupation</i>	Laki-laki <i>Male</i>	2018	
		Perempuan <i>Female</i>	Jumlah <i>Total</i>
(1)	(2)	(3)	(4)
Fungsional Tertentu <i>Specific Functional</i>	1 033	1 034	2 067
Fungsional Umum <i>Staf General Functional</i>	660	460	1 120
Struktural/ <i>Structural</i>	446	149	595
Eselon V/5th Echelon	-	-	-
Eselon IV/4th Echelon	282	126	408
Eselon III/3rd Echelon	136	21	137
Eselon II/2nd Echelon	28	2	30
Eselon I/1st Echelon	-	-	-
<b>Jumlah/<i>Total</i></b>	<b>2 139</b>	<b>1 643</b>	<b>3 782</b>

Lanjutan Tabel/*Continued Table 2.3.1*

Jabatan <i>Occupation</i>	2019		Jumlah <i>Total</i>
	Laki-laki <i>Male</i>	Perempuan <i>Female</i>	
(1)	(5)	(6)	(7)
Fungsional Tertentu <i>Specific Functional</i>	1 122	1 040	2 162
Fungsional Umum <i>Staf General Functional</i>	709	465	1 174
Struktural/ <i>Structural</i>	424	146	570
Eselon V/5th Echelon	-	-	-
Eselon IV/4th Echelon	259	123	382
Eselon III/3rd Echelon	134	21	155
Eselon II/2nd Echelon	31	2	33
Eselon I/1st Echelon	-	-	-
<b>Jumlah/<i>Total</i></b>	<b>2 173</b>	<b>1 733</b>	<b>3 906</b>

Catatan/Note: ...

Sumber/Source: Badan Kepegawaian Daerah Kabupaten Manggarai Barat/*Regional Employment Board of Manggarai Barat Regency*



**Tabel**  
**Table** 2.3.2

**Jumlah Pegawai Negeri Sipil Menurut Tingkat Pendidikan dan Jenis Kelamin di Kabupaten Manggarai Barat Desember 2018 dan Desember 2019**  
**Number of Civil Servants by Educational Level and Sex in Manggarai Barat Regency December 2018 and December 2019**

Tingkat Pendidikan <i>Educational Level</i>	2018		
	Laki-laki <i>Male</i>	Perempuan <i>Female</i>	Jumlah <i>Total</i>
(1)	(2)	(3)	(4)
Sampai dengan SD <i>Up to Primary School</i>	11	0	11
SMP/Sederajat <i>General Vocational Junior High School</i>	28	0	28
SMA/Sederajat <i>General/Vocational Senior High School</i>	676	364	1 040
Diploma I, II/Akta I, II <i>Diploma I, II/Akta I, II</i>	178	88	266
Diploma III/Akta III/Sarjana Muda <i>Diploma III/Akta III/Bachelor</i>	250	499	749
Tingkat Sarjana/Doktor/Ph.D <i>University Graduates</i>	996	692	1 688
<b>Jumlah/Total</b>	<b>2 139</b>	<b>1 643</b>	<b>3 782</b>

Lanjutan Tabel/*Continued Table 2.3.2*

Tingkat Pendidikan <i>Educational Level</i>	2019		
	Laki-laki <i>Male</i>	Perempuan <i>Female</i>	Jumlah <i>Total</i>
(1)	(2)	(3)	(4)
Sampai dengan SD <i>Up to Primary School</i>	9	-	9
SMP/Sederajat <i>General Vocational Junior High School</i>	26	-	26
SMA/Sederajat <i>General/Vocational Senior High School</i>	611	312	923
Diploma I, II/Akta I, II <i>Diploma I, II/Akta I, II</i>	149	73	222
Diploma III/Akta III/Sarjana Muda <i>Diploma III/Akta III/Bachelor</i>	254	518	772
Tingkat Sarjana/Doktor/Ph.D <i>University Graduates</i>	1 124	830	1 954
<b>Jumlah/Total</b>	<b>2 173</b>	<b>1 733</b>	<b>3 906</b>

Catatan/Note: ...

Sumber/Source: Badan Kepegawaian Daerah Kabupaten Manggarai Barat/*Regional Employment Board of Manggarai Barat Regency*

**Tabel**  
**Table** 2.3.3

**Jumlah Pegawai Negeri Sipil Menurut Tingkat  
Kepangkatan dan Jenis Kelamin di Kabupaten Manggarai  
Barat Desember 2018 dan Desember 2019**  
*Number of Civil Servants by Hierarchy and Sex, in  
Manggarai Barat Regency December 2018 and December  
2019*

Pangkat/Golongan/Ruang Hierarchy	2018		
	Laki-laki Male	Perempuan Female	Jumlah Total
(1)	(2)	(3)	(4)
1. I/A (Juru Muda)	2	-	2
2. I/B (Juru Muda Tingkat I)	3	-	3
3. I/C (Juru)	10	-	10
4. I/D (Juru Tingkat I)	12	-	12
<b>Golongan I/Range I</b>	27	-	27
5. II/A (Pengatur Muda)	17	5	22
6. II/B (Pengatur Muda Tingkat I)	200	124	324
7. II/C (Pengatur)	118	120	238
8. II/D (Pengatur Tingkat I)	94	61	155
<b>Golongan II/Range II</b>	429	310	739
9. III/A (Penata Muda)	190	189	379
10. III/B (Penata Muda Tingkat I)	336	414	750
11. III/C (Penata)	304	239	543
12. III/D (Penata Tingkat I)	331	220	551
<b>Golongan III/Range III</b>	1 161	1 062	2 223
13. IV/A (Pembina)	449	261	710
14. IV/B (Pembina Tingkat I)	52	9	61
15. IV/C (Pembina Utama Muda)	20	1	21
16. IV/D (Pembina Utama Madya)	1	-	1
17. IV/E (Pembina Utama)	-	-	-
<b>Golongan IV/Range IV</b>	522	271	793
<b>Jumlah/Total</b>	<b>2 139</b>	<b>1 643</b>	<b>3 782</b>

Lanjutan Tabel/*Continued Table 2.3.3*

Pangkat/Golongan/Ruang <i>Hierarchy</i>	2019		
	Laki-laki <i>Male</i>	Perempuan <i>Female</i>	Jumlah <i>Total</i>
(1)	(5)	(6)	(7)
1. I/A (Juru Muda)	-	-	-
2. I/B (Juru Muda Tingkat I)	3	-	3
3. I/C (Juru)	9	-	9
4. I/D (Juru Tingkat I)	10	-	10
<b>Golongan I/Range I</b>	22	-	22
5. II/A (Pengatur Muda)	15	2	17
6. II/B (Pengatur Muda Tingkat I)	168	97	265
7. II/C (Pengatur)	73	116	189
8. II/D (Pengatur Tingkat I)	134	63	197
<b>Golongan II/Range II</b>	390	278	668
9. III/A (Penata Muda)	242	269	511
10. III/B (Penata Muda Tingkat I)	305	271	576
11. III/C (Penata)	344	357	719
12. III/D (Penata Tingkat I)	353	265	618
<b>Golongan III/Range III</b>	1 244	1 180	2 424
13. IV/A (Pembina)	437	258	695
14. IV/B (Pembina Tingkat I)	59	16	75
15. IV/C (Pembina Utama Muda)	21	1	22
16. IV/D (Pembina Utama Madya)	-	-	-
17. IV/E (Pembina Utama)	-	-	-
<b>Golongan IV/Range IV</b>	517	275	792
<b>Jumlah/Total</b>	<b>2 173</b>	<b>1 733</b>	<b>3 906</b>

Catatan/Note: ...

Sumber/Source: Badan Kepegawaian Daerah Kabupaten Manggarai Barat/*Regional Employment Board of Manggarai Barat Regency*

**Tabel**  
**Table** 2.3.4

**Banyaknya Tenaga Kontrak/Honorer menurut Tingkat Pendidikan dan Jenis Kelamin di Kabupaten Manggarai Barat, 2018 dan 2019**  
**Number of Honorary Employees by Educatuin and Sex in Manggarai Barat Regency, 2018 dan 2019**

Tingkat Pendidikan <i>Educational Level</i>	2018		Jumlah <i>Total</i>
	Laki-laki <i>Male</i>	Perempuan <i>Female</i>	
(1)	(2)	(3)	(4)
Sampai dengan SD <i>Up to Primary School</i>	15	3	18
SMP/Sederajat <i>General Vocational Junior High School</i>	32	4	36
SMA/Sederajat <i>General/Vocational Senior High School</i>	563	334	897
Diploma I, II/Akta I, II <i>Diploma I, II/Akta I, II</i>	26	43	69
Diploma III/Akta III/Sarjana Muda <i>Diploma III/Akta III/Bachelor</i>	107	148	255
Tingkat Sarjana/Doktor/Ph.D <i>University Graduates</i>	494	333	827
<b>Jumlah/Total</b>	<b>1 237</b>	<b>865</b>	<b>2 102</b>

Lanjutan Tabel/Continued Table 2.3.4

Tingkat Pendidikan <i>Educational Level</i>	2019		
	Laki-laki <i>Male</i>	Perempuan <i>Female</i>	Jumlah <i>Total</i>
(1)	(2)	(3)	(4)
Sampai dengan SD <i>Up to Primary School</i>	...	...	...
SMP/Sederajat <i>General Vocational Junior High School</i>	...	...	...
SMA/Sederajat <i>General/Vocational Senior High School</i>	...	...	...
Diploma I, II/Akta I, II <i>Diploma I, II/Akta I, II</i>	...	...	...
Diploma III/Akta III/Sarjana Muda <i>Diploma III/Akta III/Bachelor</i>	...	...	...
Tingkat Sarjana/Doktor/Ph.D <i>University Graduates</i>	...	...	...
<b>Jumlah/Total</b>	...	...	...

Catatan/Note: ...

Sumber/Source: Badan Kepegawaian Daerah Kabupaten Manggarai Barat/*Regional Employment Board of Manggarai Barat Regency*

## 2.4 KEUANGAN PEMERINTAH GOVERNMENT FINANCE

**Tabel 2.4.1** Realisasi Pendapatan Pemerintah Kabupaten Manggarai Barat Menurut Jenis Pendapatan (ribu rupiah), 2016–2019  
**Table 2.4.1** Actual Manggarai Barat Regency Government Revenues by Kind of Revenues (thousand rupiahs), 2016–2019

Jenis Pendapatan/Kind of Revenues	2016	2017
(1)	(2)	(3)
<b>1. Pendapatan Asli Daerah (PAD)/Regional Revenue</b>	<b>91,068,686</b>	<b>123,431,811</b>
1.1 Pajak Daerah/Regional Tax	46,266,043	45,584,737
1.2 Retribusi Daerah/Regional Retribution	10,200,097	11,789,722
1.3 Hasil Perusahaan Milik Daerah dan Pengelolaan Kekayaan Daerah yang Dipisahkan/Regional-Owned Company Revenue and Separated Management of Regional Wealth	6,539,041	4,725,433
1.4 Lain-lain PAD yang Sah/Other Regional Revenue	28,063,505	61,331,919
<b>2. Dana Perimbangan/Balance Funds</b>	<b>673,248,534</b>	<b>694,499,262</b>
2.1 Bagi Hasil Pajak/Tax Sharing Revenue	11,879,381	10,816,100
2.2 Bagi Hasil Bukan Pajak/Sumber Daya Alam/Non-Tax Sharing Revenue/Natural Resources	463,089	1,036,994
2.3 Dana Alokasi Umum/General Allocation Fund	499,046,254	496,316,854
2.4 Dana Alokasi Khusus/Special Allocation Fund	161,859,810	186,329,314
<b>3. Lain-lain Pendapatan yang Sah/Other Revenue</b>	<b>117,828,623</b>	<b>196,768,854</b>
3.1 Pendapatan Hibah/Grant	470,672	1,496,244
3.2 Dana Darurat/Emergency Fund	-	-
3.3 Dana Bagi Hasil Pajak dari Provinsi dan Pemerintah Daerah Lainnya/Tax Sharing Revenue from Provincial and Other Regional Governments	16,038,155	21,176,194
3.4 Dana Penyesuaian dan Otonomi Daerah/Regional Adjustment and Autonomy Fund	100,959,796	174,096,416
3.5 Bantuan Keuangan dari Provinsi atau Pemerintah Daerah Lainnya/Financial Assistance from Provincial or Other Regional Governments	360,000	-
3.6 Lainnya/Others	-	-
<b>Jumlah/Total</b>	<b>882,145,843</b>	<b>1,014,699,927</b>

Lanjutan Tabel/Continued Table 2.4.1

Jenis Pendapatan/Kind of Revenues	2018	2019 <sup>1</sup>
(1)	(4)	(5)
<b>1. Pendapatan Asli Daerah (PAD)/Regional Revenue</b>	<b>103,347,460</b>	<b>165,380,630</b>
1.1 Pajak Daerah/Regional Tax	60,588,917	99,908,866
1.2 Retribusi Daerah/Regional Retribution	30,046,210	37,068,585
1.3 Hasil Perusahaan Milik Daerah dan Pengelolaan Kekayaan Daerah yang Dipisahkan/Regional-Owned Company Revenue and Separated Management of Regional Wealth	4,439,744	6,000,000
1.4 Lain-lain PAD yang Sah/Other Regional Revenue	8,272,589	22,403,359
<b>2. Dana Perimbangan/Balance Funds</b>	<b>766,724,360</b>	<b>786,515,951</b>
2.1 Bagi Hasil Pajak/Tax Sharing Revenue	7,865,173	8,307,532
2.2 Bagi Hasil Bukan Pajak/Sumber Daya Alam/Non-Tax Sharing Revenue/Natural Resources	840,594	1,060,950
2.3 Dana Alokasi Umum/General Allocation Fund	506,495,526	532,878,109
2.4 Dana Alokasi Khusus/Special Allocation Fund	251,523,067	244,269,360
<b>3. Lain-lain Pendapatan yang Sah/Other Revenue</b>	<b>182,813,104</b>	<b>223,702,273</b>
3.1 Pendapatan Hibah/Grant	34,501,626	55,365,061
3.2 Dana Darurat/Emergency Fund	-	-
3.3 Dana Bagi Hasil Pajak dari Provinsi dan Pemerintah Daerah Lainnya/Tax Sharing Revenue from Provincial and Other Regional Governments	20,418,031	20,350,142
3.4 Dana Penyesuaian dan Otonomi Daerah/Regional Adjustment and Autonomy Fund	127,893,447	147,987,069
3.5 Bantuan Keuangan dari Provinsi atau Pemerintah Daerah Lainnya/Financial Assistance from Provincial or Other Regional Governments	-	-
3.6 Lainnya/Others	-	-
<b>Jumlah/Total</b>	<b>1,052,884,924</b>	<b>1,175,598,854</b>

Catatan/Note: <sup>1</sup>Data APBD 2019

Sumber/Source: Survei Statistik Keuangan Daerah/Financing Statistics of Provincial Government Survey



**Tabel**  
**Table** 2.4.2

**Realisasi Belanja Pemerintah Kabupaten Manggarai Barat Menurut Jenis Belanja (ribu rupiah), 2016–2019**  
**Actual Manggarai Barat Regency Government Expenditures by Kind of Expenditures (thousand rupiahs), 2016–2019**

Jenis Pendapatan Kind of Revenues	2016	2017
(1)	(2)	(3)
<b>1. Belanja Tidak Langsung/Indirect Expenditures</b>	475,544,238	302,430,092
1.1 Belanja Pegawai/Personnel Expenditures	318,586,926	289,291,442
1.2 Belanja Bunga/Interest Expenditures	-	-
1.3 Belanja Subsidi/Subsidies Expenditures	-	-
1.4 Belanja Hibah/Grant Expenditures	5,098,529	5,018,400
1.5 Belanja Bantuan Sosial/Social Aid Expenditures	300,000	4,355,000
1.6 Belanja Bagi Hasil/Sharing Fund Expenditure	-	-
1.7 Belanja Bantuan Keuangan/Financial Aids Expenditures	145,460,945	-
1.8 Belanja Tidak Terduga/Unpredicted Expenditures	6,097,838	3,765,250
<b>2. Belanja Langsung/Direct Expenditures</b>	482,089,299	558,528,535
2.1 Belanja Pegawai/Personnel Expenditures	39,868,728	58,271,632
2.2 Belanja Barang dan Jasa/Goods and Services Expenditures	166,591,948	229,105,808
2.3 Belanja Modal/Capital Expenditure	275,628,623	271,151,095
<b>Jumlah/Total</b>	<b>957,633,537</b>	<b>860,958,627</b>

Lanjutan Tabel/*Continued Table 2.4.2*

Jenis Pendapatan <i>Kind of Revenues</i>	2018	2019 <sup>1</sup>
(1)	(4)	(5)
<b>1. Belanja Tidak Langsung/<i>Indirect Expenditures</i></b>	512,452,116	569,747,989
1.1 Belanja Pegawai/ <i>Personnel Expenditures</i>	315,109,666	340,115,594
1.2 Belanja Bunga/ <i>Interest Expenditures</i>	-	-
1.3 Belanja Subsidi/ <i>Subsidies Expenditures</i>	-	-
1.4 Belanja Hibah/ <i>Grant Expenditures</i>	6,188,569	9,052,400
1.5 Belanja Bantuan Sosial/ <i>Social Aid Expenditures</i>	6,609,000	440,000
1.6 Belanja Bagi Hasil/ <i>Sharing Fund Expenditure</i>	-	13,697,727
1.7 Belanja Bantuan Keuangan/ <i>Financial Aids Expenditures</i>	180,261,964	202,892,268
1.8 Belanja Tidak Terduga/ <i>Unpredicted Expenditures</i>	4,282,917	3,550,000
<b>2. Belanja Langsung/<i>Direct Expenditures</i></b>	537,580,621	659,082,252
2.1 Belanja Pegawai/ <i>Personnel Expenditures</i>	67,303,040	81,659,501
2.2 Belanja Barang dan Jasa/ <i>Goods and Services Expenditures</i>	216,189,786	297,038,944
2.3 Belanja Modal/ <i>Capital Expenditure</i>	254,087,795	280,383,807
<b>Jumlah/<i>Total</i></b>	<b>1,050,032,737</b>	<b>1,228,830,241</b>

Catatan/*Note*: <sup>1</sup>Data APBD 2019

Sumber/*Source*: Survei Statistik Keuangan Daerah/*Financing Statistics of Provincial Government Survey*

**Tabel**  
**Table** 2.4.3

**Realisasi Pembiayaan Pemerintah Kabupaten Manggarai Barat (ribu rupiah), 2016–2019**  
**Financing of Manggarai Barat Regency Government (thousand rupiahs), 2016–2019**

Jenis Belanja <i>Kind of Expenditures</i>	2016	2017
(1)	(2)	(3)
<b>1. Penerimaan Pembiayaan Daerah/Regional Financing Receipts</b>	132,704,860	111,884,157
1.1 Sisa Lebih Perhitungan Anggaran Tahun Anggaran Sebelumnya/ <i>Remaining Over Budget Calculation for Previous Fiscal Year</i>	132,479,860	111,881,844
1.2 Pencairan Dana Cadangan/ <i>Disbursement of Reserve Funds</i>	-	-
1.3 Hasil Penjualan Kekayaan Daerah yang Dipisahkan/ <i>Proceeds from the Sale of separated regional assets</i>	-	-
1.4 Penerimaan Pinjaman Daerah/ <i>Regional Loan Receipts</i>	-	-
1.5 Penerimaan Kembali Pemberian Pinjaman/ <i>Re-receipt of Loans</i>	225,000	-
1.6 Penerimaan Piutang Daerah/ <i>Receipt of Regional Receivables</i>	-	-
1.7 Penerimaan Kembali Investasi Dana Bergulir/ <i>Return on Revolving Fund Investment</i>	-	2,313
1.8 Lainnya/ <i>Others</i>	-	-
<b>2. Pengeluaran Pembiayaan Daerah/Regional Financing Spending</b>	225,000	4,000,000
2.1 Pembentukan Dana Cadangan/ <i>Backup of Funds</i>	-	-
2.2 Penyertaan Modal (Investasi) Pemerintah Daerah/ <i>Equity Participation (Investment) Regional Government</i>	-	4,000,000
2.3 Pembayaran Pokok Utang/ <i>Payment of principal</i>	-	-
2.4 Pemberian Pinjaman Daerah/ <i>Providing Regional Loans</i>	225,000	-
2.5 Lainnya/ <i>Others</i>	-	-
<b>Pembiayaan/Financing</b>	<b>132,929,860</b>	<b>107,884,157</b>

Lanjutan Tabel/Continued Table 2.4.3

Jenis Belanja <i>Kind of Expenditures</i>	2018	2019 <sup>1</sup>
(1)	(4)	(5)
<b>1. Penerimaan Pembiayaan Daerah/Regional Financing Receipts</b>	70,700,991	53,231,387
1.1 Sisa Lebih Perhitungan Anggaran Tahun Anggaran Sebelumnya/ <i>Remaining Over Budget Calculation for Previous Fiscal Year</i>	70,700,991	53,231,387
1.2 Pencairan Dana Cadangan/ <i>Disbursement of Reserve Funds</i>	-	-
1.3 Hasil Penjualan Kekayaan Daerah yang Dipisahkan/ <i>Proceeds from the Sale of separated regional assets</i>	-	-
1.4 Penerimaan Pinjaman Daerah/ <i>Regional Loan Receipts</i>	-	-
1.5 Penerimaan Kembali Pemberian Pinjaman/ <i>Re-receipt of Loans</i>	-	-
1.6 Penerimaan Piutang Daerah/ <i>Receipt of Regional Receivables</i>	-	-
1.7 Penerimaan Kembali Investasi Dana Bergulir/ <i>Return on Revolving Fund Investment</i>	-	-
1.8 Lainnya/ <i>Others</i>	-	-
<b>2. Pengeluaran Pembiayaan Daerah/Regional Financing Spending</b>	-	-
2.1 Pembentukan Dana Cadangan/ <i>Backup of Funds</i>	-	-
2.2 Penyertaan Modal (Investasi) Pemerintah Daerah/ <i>Equity Participation (Investment) Regional Government</i>	-	-
2.3 Pembayaran Pokok Utang/ <i>Payment of principal</i>	-	-
2.4 Pemberian Pinjaman Daerah/ <i>Providing Regional Loans</i>	-	-
2.5 Lainnya/ <i>Others</i>	-	-
<b>Pembiayaan/Financing</b>	<b>70,700,991</b>	<b>53,231,387</b>

Catatan/Note: <sup>1</sup>Data APBD 2019

Sumber/Source: Survei Statistik Keuangan Daerah/*Financing Statistics of Provincial Government Survey*



03

**PENDUDUK DAN KETENAGAKERJAAN  
POPULATION AND EMPLOYMENT**



Rasio jenis kelamin  
di Manggarai Barat pada  
tahun 2019 adalah

97,62

“**ARTINYA, UNTUK SETIAP 98 LAKI-LAKI TERDAPAT  
100 PEREMPUAN DI KABUPATEN MANGGARAI BARAT.**”



**PENJELASAN TEKNIS**

**TECHNICAL NOTES**

- |                                                                                                                                                                                                                                                                                                                                                                                                                                                                                                                                                                                                                                                                                                                                                                                                                                                                                                                                                                                                                                                                                                                  |                                                                                                                                                                                                                                                                                                                                                                                                                                                                                                                                                                                                                                                                                                                                                                                                                                                                                                                                                                                                                                                                                                |
|------------------------------------------------------------------------------------------------------------------------------------------------------------------------------------------------------------------------------------------------------------------------------------------------------------------------------------------------------------------------------------------------------------------------------------------------------------------------------------------------------------------------------------------------------------------------------------------------------------------------------------------------------------------------------------------------------------------------------------------------------------------------------------------------------------------------------------------------------------------------------------------------------------------------------------------------------------------------------------------------------------------------------------------------------------------------------------------------------------------|------------------------------------------------------------------------------------------------------------------------------------------------------------------------------------------------------------------------------------------------------------------------------------------------------------------------------------------------------------------------------------------------------------------------------------------------------------------------------------------------------------------------------------------------------------------------------------------------------------------------------------------------------------------------------------------------------------------------------------------------------------------------------------------------------------------------------------------------------------------------------------------------------------------------------------------------------------------------------------------------------------------------------------------------------------------------------------------------|
| <ol style="list-style-type: none"> <li>1. Data jumlah penduduk yang ditampilkan dalam publikasi ini adalah data hasil Proyeksi Penduduk Kabupaten Manggarai Barat.</li> <li>2. Penduduk Manggarai Barat merupakan penduduk yang berdomisili di wilayah teritorial Manggarai Barat.</li> <li>3. Rata-rata pertumbuhan penduduk menunjukkan tingkat penambahan penduduk per tahun dalam jangka waktu tertentu.</li> <li>4. Kepadatan penduduk adalah banyaknya penduduk per km persegi.</li> <li>5. Rasio jenis kelamin merupakan perbandingan antara jumlah penduduk laki-laki dengan jumlah penduduk perempuan pada suatu daerah dan waktu tertentu.</li> <li>6. Rumah tangga adalah seseorang atau sekelompok orang yang tinggal bersama dalam suatu bangunan dengan pengelolaan makanan dari satu dapur (pengurusan kebutuhan sehari-harinya dikelola menjadi satu).</li> <li>7. Data ketenagakerjaan yang utama bersumber dari Survei Angkatan Kerja Nasional (Sakernas).</li> <li>8. Sesuai dengan konsep ILO, pengangguran terbuka mencakup penduduk yang aktif mencari pekerjaan, penduduk yang</li> </ol> | <ol style="list-style-type: none"> <li>1. <i>Population data in this publication is Population Projection of Manggarai Barat Regency.</i></li> <li>2. <i>Manggarai Barat population are all residents of the entire territory of Manggarai Barat Regency.</i></li> <li>3. <i>Average growth of population is the annual population growth rate over a certain period.</i></li> <li>4. <i>Population density is the number people per square kilometer.</i></li> <li>5. <i>Sex ratio is the number of males to the number of females in a given area and time.</i></li> <li>6. <i>Household is a person or a group of person who usually live together in a building or housing unit who make common provision for food and other essentials of living. Common provision means one organizing daily needs for all of household members.</i></li> <li>7. <i>The main source of employment data is National Labour Force Survey (Sakernas).</i></li> <li>8. <i>As the ILO concept, open unemployment covers population who were looking for work, population who were establishing</i></li> </ol> |
|------------------------------------------------------------------------------------------------------------------------------------------------------------------------------------------------------------------------------------------------------------------------------------------------------------------------------------------------------------------------------------------------------------------------------------------------------------------------------------------------------------------------------------------------------------------------------------------------------------------------------------------------------------------------------------------------------------------------------------------------------------------------------------------------------------------------------------------------------------------------------------------------------------------------------------------------------------------------------------------------------------------------------------------------------------------------------------------------------------------|------------------------------------------------------------------------------------------------------------------------------------------------------------------------------------------------------------------------------------------------------------------------------------------------------------------------------------------------------------------------------------------------------------------------------------------------------------------------------------------------------------------------------------------------------------------------------------------------------------------------------------------------------------------------------------------------------------------------------------------------------------------------------------------------------------------------------------------------------------------------------------------------------------------------------------------------------------------------------------------------------------------------------------------------------------------------------------------------|

sedang mempersiapkan usaha/ pekerjaan baru, dan penduduk yang tidak mencari pekerjaan karena merasa tidak mungkin mendapatkan pekerjaan atau sudah mempunyai pekerjaan tetapi belum mulai bekerja.

9. Penduduk usia kerja adalah penduduk yang berumur 15 tahun ke atas.
10. Angkatan kerja mencakup penduduk usia kerja yang bekerja atau punya pekerjaan tetapi sementara sedang tidak bekerja dan pengangguran.
11. Bekerja adalah melakukan pekerjaan dengan maksud memperoleh atau membantu memperoleh pendapatan atau keuntungan, dan lamanya bekerja paling sedikit 1 jam secara terus menerus dalam seminggu yang lalu.
12. Jumlah jam kerja seluruhnya adalah jumlah jam kerja yang digunakan untuk bekerja (tidak termasuk jam kerja istirahat resmi dan jam kerja yang digunakan untuk hal-hal diluar pekerjaan).
13. Lapangan usaha adalah bidang kegiatan dari pekerjaan/ tempat dimana seseorang bekerja. Klasifikasinya mengikuti Klasifikasi Baku Lapangan Usaha Indonesia (KBLI) dalam 1 digit.
14. Status pekerjaan adalah kedudukan seseorang dalam unit usaha/kegiatan dalam melakukan pekerjaan.

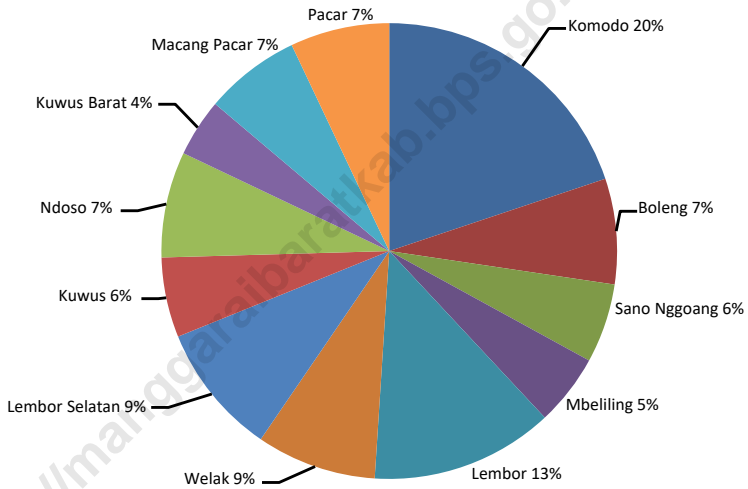
*a new business/firm/establishment, discouraged job seekers, and those who were not actively looking for work with the reason of already having job not starting to work.*

9. *Working age population is population aged 15 years and over.*
10. *Labor force are people aged 15 years old and over who, ain the previous week, were working, temporarily absent from work but having jobs, and those who did not have job and looking for work.*
11. *The concept of working means activity intended to earn income by doing work or helping to do work at least one hour continuously during the reference week.*
12. *Total working hours is the total hours spent by an employee to perform all jobs (excluding the time used for other activities which are not classified as work).*
13. *Industry is field of a person's activity or establishment. The classification of industries follows the Indonesia Standard Industrial Classification (KBLI) in one digit.*
14. *Employment status is the status of a person at his plce of work or establishment where he has employed.*



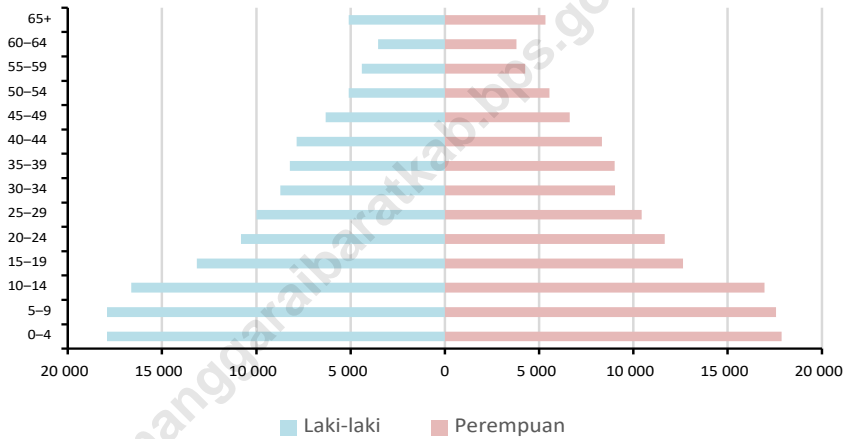
**Gambar 3.1**  
**Figures**

**Persentase Jumlah Penduduk menurut Kecamatan di Kabupaten Manggarai Barat, 2019**  
**Percentage of Population by District in Manggarai Barat Regency, 2019**



Sumber/Source : Proyeksi Penduduk Kabupaten Manggarai Barat/Manggarai Barat Population Projection

**Gambar** 3.2 **Piramida Penduduk Kabupaten Manggarai Barat, 2019**  
**Figures** **Population Pyramid of Manggarai Barat Regency, 2019**



Sumber/Source : Proyeksi Penduduk Kabupaten Manggarai Barat/Manggarai Barat Population Projection

**3.1 PENDUDUK  
POPULATION**

**Tabel 3.1.1 Penduduk, Laju Pertumbuhan Penduduk per Tahun, Distribusi Persentase Penduduk, Kepadatan Penduduk, Rasio Jenis Kelamin Penduduk Menurut Kecamatan di Kabupaten Manggarai Barat, 2019**  
*Population, Annual Population Growth Rate, Percentage Distribution of Population, Population Density, and Population Sex Ratio by Subdistrict in Manggarai Barat Regency, 2019*

Kecamatan Subdistrict	Penduduk (ribu) Population (thousand)	Laju Pertumbuhan Penduduk per Tahun 2018–2019 Annual Population Growth Rate (%) 2018–2019
(1)	(2)	(3)
Komodo	54,997	2,92
Boleng	20,566	2,12
Sano Nggoang	15,351	1,43
Mbeliling	13,803	1,28
Lembor	35,613	2,00
Welak	23,357	1,94
Lembor Selatan	25,642	2,05
Kuwus	15,547	1,86
Ndoso	20,399	0,93
Kuwus Barat	11,252	1,87
Macang Pacar	18,735	2,55
Pacar	19,427	2,55
<b>Manggarai Barat</b>	<b>274,689</b>	<b>2,10</b>
Hasil Registrasi/ <i>Registration Result</i>	...	...
Hasil Proyeksi <sup>1</sup> / <i>Projection Result <sup>1</sup></i>	<b>274,689</b>	<b>2,10</b>

Lanjutan Tabel/Continued Table 3.1.1

Kecamatan Subdistrict	Persentase Penduduk Percentage of Total Population	Kepadatan Penduduk per km <sup>2</sup> Population Density per sq.km
(1)	(7)	(8)
Komodo	20,03	66
Boleng	7,49	41
Sano Nggoang	5,59	42
Mbeliling	5,02	59
Lembor	12,96	240
Welak	8,50	72
Lembor Selatan	9,33	91
Kuwus	5,66	280
Ndoso	7,43	162
Kuwus Barat	4,10	259
Macang Pacar	6,82	105
Pacar	7,07	169
<b>Manggarai Barat</b>	<b>100,00</b>	<b>86</b>
Hasil Registrasi/Registration Result	...	...
Hasil Proyeksi <sup>1</sup> /Projection Result <sup>1</sup>	<b>100,00</b>	<b>86</b>

Lanjutan Tabel/*Continued Table* 3.1.1

Kecamatan Subdistrict	Rasio Jenis Kelamin Population Sex Ratio
(1)	(11)
Komodo	101,03
Boleng	99,69
Sano Nggoang	96,88
Mbeliling	97,24
Lembor	96,30
Welak	97,89
Lembor Selatan	96,85
Kuwus	95,76
Ndoso	96,92
Kuwus Barat	95,86
Macang Pacar	95,52
Pacar	95,29
<b>Manggarai Barat</b>	<b>97,62</b>
Hasil Registrasi/ <i>Registration Result</i>	...
Hasil Proyeksi <sup>1</sup> / <i>Projection Result</i> <sup>1</sup>	<b>97,62</b>

Catatan/*Note*: <sup>1</sup>Data dari Hasil Proyeksi Penduduk Kabupaten Manggarai Barat 2014–2019/*Data from the result of Manggarai Barat Population Projection 2014–2019*

Sumber/*Source*: Proyeksi Penduduk Kabupaten Manggarai Barat 2014-2019/*Manggarai Barat Population Projection 2014-2019*

### 3.2 KETENAGAKERJAAN EMPLOYMENT

**Tabel** 3.2.1 **Jumlah Penduduk Berumur 15 Tahun Keatas Menurut Jenis Kegiatan Selama Seminggu yang Lalu dan Jenis Kelamin di Kabupaten Manggarai Barat, 2019**  
*Population Aged 15 Years and Over by Type of Activity During The Previous Week and Sex in Manggarai Barat Regency, 2019*

Kegiatan Utama <i>Main Activity</i>	Jenis Kelamin <i>Sex</i>		Jumlah <i>Total</i>
	Laki-laki <i>Male</i>	Perempuan <i>Female</i>	
(1)	(2)	(3)	(4)
<b>Angkatan Kerja/<i>Economically Active</i></b>	71 248	52 857	124 105
Bekerja/ <i>Working</i>	70 053	51 049	121 102
Pengangguran Terbuka/ <i>Unemployment</i>	1 195	1 808	3 003
<b>Bukan Angkatan Kerja/<i>Economically Inactive</i></b>	12 094	34 118	46 212
Sekolah/ <i>Attending School</i>	1 897	20 519	22 416
Mengurus Rumah Tangga/ <i>Housekeeping</i>	3 602	3 081	6 683
<b>Penduduk Usia Kerja (PUK) <i>Population of Working Age</i></b>	<b>83 342</b>	<b>86 975</b>	<b>170 317</b>
<b>Tingkat Pengangguran <i>Unemployment Rate</i></b>	<b>85,49</b>	<b>60,77</b>	<b>72,87</b>
<b>Tingkat Partisipasi Angkatan Kerja <i>Economically Active Participation Rate</i></b>	<b>1,68</b>	<b>3,52</b>	<b>2,42</b>

Catatan/Note: ...

Sumber/Source: Survei Angkatan Kerja Nasional Agustus/August National Labor Force Survey

**Tabel**  
**Table** 3.2.2

**Jumlah Penduduk Berumur 15 Tahun Keatas Menurut Pendidikan Tertinggi yang Ditamatkan dan Jenis Kelamin di Kabupaten Manggarai Barat, 2019**  
*Population Aged 15 Years and Over by Educational Attainment and Sex in Manggarai Barat Regency, 2019*

Tingkat Pendidikan <i>Educational</i>	Jenis Kelamin <i>Sex</i>		Jumlah <i>Total</i>
	Laki-laki <i>Male</i>	Perempuan <i>Female</i>	
(1)	(2)	(3)	(4)
SD Ke Bawah/ <i>Primary School and Under</i>	39 671	32 572	72 243
Sekolah Menengah Pertama/ <i>Junior High School</i>	10 682	5 594	16 276
Sekolah Menengah Atas/ <i>Senior High School</i>	11 261	6 259	17 520
Sekolah Menengah Atas Kejuruan/ <i>Vocational Senior High School</i>			
Diploma I/II/III/Akademi/ <i>Diploma I/II/III/Academy</i>	1 481	1 115	2 596
Universitas/ <i>University</i>	6 958	5 509	12 467
<b>Jumlah/Total</b>	<b>70 053</b>	<b>51 049</b>	<b>121 102</b>

Catatan/Note: ...

Sumber/Source: Survei Angkatan Kerja Nasional Agustus/August National Labor Force Survey

**Tabel**  
**Table** 3.2.3

**Jumlah Penduduk Berumur 15 Tahun Keatas yang Bekerja Selama Seminggu yang Lalu Menurut Kelompok Umur dan Jenis Kelamin di Kabupaten Manggarai Barat, 2019**  
*Population Aged 15 Years and Over Who Worked During the Previous Week by Age Group and Sex in Manggarai Barat Regency, 2019*

Tingkat Pendidikan <i>Educational</i>	Jenis Kelamin <i>Sex</i>		Jumlah <i>Total</i>
	Laki-laki <i>Male</i>	Perempuan <i>Female</i>	
(1)	(2)	(3)	(4)
15-19	5 135	776	5 911
20-24	9 427	6 085	15 512
25-29	8 926	7 695	16 621
30-34	8 317	6 527	14 844
35-39	8 385	6 639	15 024
40-44	7 403	6 218	13 621
45-49	6 430	5 409	11 839
50-54	4 771	4 154	8 925
55-59	4 320	3 329	7 649
60+	6 939	4 217	11 156
<b>Jumlah/Total</b>	<b>70 053</b>	<b>51 049</b>	<b>121 102</b>

Catatan/Note: ...

Sumber/Source: Survei Angkatan Kerja Nasional Agustus/August National Labor Force Survey



**Tabel**  
**Table** 3.2.4

**Jumlah Penduduk Berumur 15 Tahun Keatas yang Bekerja Selama Seminggu yang Lalu Menurut Lapangan Pekerjaan Utama dan Jenis Kelamin di Kabupaten Manggarai Barat, 2019**  
*Population Aged 15 Years and Over Who Worked During the Previous Week by Main Industry and Sex in Manggarai Barat Regency, 2019*

Lapangan Pekerjaan Utama <sup>1</sup> <i>Main Industry<sup>1</sup></i>	Jenis Kelamin <i>Sex</i>		Jumlah <i>Total</i>
	Laki-laki <i>Male</i>	Perempuan <i>Female</i>	
(1)	(2)	(3)	(4)
A	39 053	36 736	75 789
BDE	1 728	N/A	1 728
C	3 544	2 010	5 554
F	8 150	158	8 308
G	1 955	4 990	6 945
HI	5 086	617	5 703
JKMN	1 019	71	1 090
O	4 197	991	5 188
PQ	4 703	5 476	10 179
RSTU	618	N/A	618
<b>Jumlah/Total</b>	<b>70 053</b>	<b>51 049</b>	<b>121 102</b>

Catatan/Note: <sup>1</sup> A Pertanian, Kehutanan dan Perikanan  
 B Pertambangan dan Penggalian  
 C Industri Pengolahan  
 D Pengadaan Listrik dan Gas  
 E Pengadaan Air, Pengelolaan Sampah, Limbah dan Daur Ulang  
 F Konstruksi  
 G Perdagangan Besar dan Eceran; Reparasi Mobil dan Sepeda Motor  
 H Transportasi dan Pergudangan  
 I Penyediaan Akomodasi dan Makan Minum  
 J Informasi dan Komunikasi  
 K Jasa Keuangan dan Asuransi  
 L Real Estate  
 M, N Jasa Perusahaan  
 O Administrasi Pemerintahan, Pertahanan dan Jaminan Sosial Wajib  
 P Jasa Pendidikan  
 Q Jasa Kesehatan dan Kegiatan Sosial  
 R,S,T,U Jasa Lainnya

Sumber/Source: Survei Angkatan Kerja Nasional Agustus/August National Labor Force Survey

**Tabel**  
**Table** 3.2.5

**Jumlah Penduduk Berumur 15 Tahun Keatas yang Bekerja Selama Seminggu yang Lalu Menurut Jumlah Jam Kerja Seluruhnya dan Jenis Kelamin di Kabupaten Manggarai Barat, 2019**

*Population Aged 15 Years and Over Who Worked During the Previous Week by Total Working Hours and Sex in Manggarai Barat Regency, 2019*

Jumlah Jam Kerja Seluruhnya (jam) <i>Total Working Hours (hours)</i>	Jenis Kelamin <i>Sex</i>		Jumlah <i>Total</i>
	Laki-laki <i>Male</i>	Perempuan <i>Female</i>	
(1)	(2)	(3)	(4)
0 <sup>1</sup>	3 285	433	3 718
1-14	6 771	10 207	16 978
15-24	13 330	15 331	28 661
25-34	10 737	5 444	16 181
35-44	14 995	10 452	25 447
45+	20 935	9 182	30 117
<b>Jumlah/Total</b>	<b>70 053</b>	<b>51 049</b>	<b>121 102</b>

Catatan/Note: <sup>1</sup> Sementara tidak bekerja/Temporarily out of work

Sumber/Source: Survei Angkatan Kerja Nasional Agustus/August National Labor Force Survey

**Tabel** 3.2.6  
**Table**

**Jumlah Penduduk Berumur 15 Tahun Keatas yang Bekerja Selama Seminggu yang Lalu Menurut Jenis Pekerjaan Utama dan Jenis Kelamin di Kabupaten Manggarai Barat, 2019**  
*Population Aged 15 Years and Over by Kind of Main Jobs and Sex in Manggarai Barat Regency, 2019*

Jenis Pekerjaan Utama <i>Kind of Main Job</i>	Jenis Kelamin <i>Sex</i>		Jumlah <i>Total</i>
	Laki-laki <i>Male</i>	Perempuan <i>Female</i>	
(1)	(2)	(3)	(4)
1. Tenaga Profesional, Teknisi dan Tenaga Lain Ybdi	6 531	5 398	11 929
2. Tenaga Kepemimpinan dan Ketatalaksanaan	635	88	723
3. Pejabat Pelaksana, Tenaga Tata Usaha dan Tenaga Ybdi	3 545	1 230	4 775
4. Tenaga Usaha Penjualan	1 677	4 776	6 453
5. Tenaga Usaha Jasa	659	514	1 173
6. Tenaga Usaha Tani, Kebun, Ternak, Ikan, Hutan dan Perburuan	38 377	36 736	75 113
7. Tenaga Produksi, Operasi Alat Angkutan dan Pekerja Kasar	18 212	2 307	20 519
8. Lainnya	417	N/A	417
<b>Jumlah/Total</b>	<b>70 053</b>	<b>51 049</b>	<b>121 102</b>

Catatan/Note: ...

Sumber/Source: Survei Angkatan Kerja Nasional Agustus/August National Labor Force Survey

**Tabel**  
**Table** 3.2.7

**Jumlah Penduduk Berumur 15 Tahun Keatas yang Bekerja Selama Seminggu yang Lalu Menurut Status Pekerjaan Utama dan Jenis Kelamin di Kabupaten Manggarai Barat, 2019**

*Population Aged 15 Years and Over Who Worked During the Previous Week by Main Employment Status and Sex in Manggarai Barat Regency, 2019*

Status Pekerjaan <i>Employment Status</i>	Jenis Kelamin <i>Sex</i>		Jumlah <i>Total</i>
	Laki-laki <i>Male</i>	Perempuan <i>Female</i>	
(1)	(2)	(3)	(4)
Berusaha Sendiri/ <i>Own Account Worker</i>	8 523	4 145	12 668
Berusaha Dibantu Buruh Tidak Tetap/Buruh Tidak Dibayar <i>Employer Assisted by Temporary Worker/Unpaid Worker</i>	24 131	7 986	32 117
Berusaha Dibantu Buruh Tetap/Buruh Dibayar <i>Employer Assisted by Permanent Worker/Paid Worker</i>	1 998	809	2 807
Buruh/Karyawan/Pegawai/ <i>Regular Employee</i>	18 167	7 905	26 072
Pekerja Bebas/ <i>Casual Employee</i>	7 802	4 179	11 981
Pekerja Keluarga/Tak Dibayar/ <i>Family Worker/Unpaid Worker</i>	9 432	26 025	35 457
<b>Jumlah/Total</b>	<b>70 053</b>	<b>51 049</b>	<b>121 102</b>

Catatan/Note: ...

Sumber/Source: Survei Angkatan Kerja Nasional Agustus/August National Labor Force Survey

**Tabel**  
**Table** 3.2.8

**Tingkat Pengangguran Terbuka Menurut Jenis Kelamin di  
Kabupaten Manggarai Barat, 2017-2019**  
*Unemployment Rate by Sex in Manggarai Barat Regency,  
2017-2019*

Tahun Year	Laki-laki Male	Perempuan Female	Jumlah Total
(1)	(2)	(3)	(4)
2017	1,12	1,51	1,30
2018	0,55	2,13	1,19
2019	1,68	3,42	2,42

Catatan/Note: ...

Sumber/Source: Survei Angkatan Kerja Nasional Agustus/August National Labor Force Survey

**Tabel**  
**Table** 3.2.9**Jumlah Pencari Kerja Terdaftar Menurut Pendidikan Tertinggi yang Ditamatkan dan Jenis Kelamin di Kabupaten Manggarai Barat, 2018 dan 2019**  
**Number of Registered Job Applicants by Educational Attainment and Sex in Manggarai Barat Regency, 2018 and 2019**

Tingkat Pendidikan <i>Educational</i>	2018		2019	
	Laki-laki <i>Male</i>	Perempuan <i>Female</i>	Laki-laki <i>Male</i>	Perempuan <i>Female</i>
(1)	(2)	(3)	(4)	
Tidak/Belum Pernah Sekolah <i>No Schooling</i>	-	-	-	-
Tidak/Belum Tamat SD <i>Not Yet Completed Primary School</i>	-	-	-	-
Sekolah Dasar <i>Primary School</i>	1	-	-	-
Sekolah Menengah Pertama <i>Junior High School</i>	1	-	-	-
Sekolah Menengah Atas <i>Senior High School</i>	4	2	15	20
Sekolah Menengah Atas Kejuruan <i>Vocational Senior High School</i>	5	-	25	40
Diploma I/II/III/Akademi <i>Diploma I/II/III/Academy</i>	8	58	350	650
Universitas <i>University</i>	208	340	2 043	2 911
<b>Jumlah/Total</b>	<b>227</b>	<b>400</b>	<b>2 433</b>	<b>3 621</b>

**SOSIAL DAN KESEJAHTERAAN RAKYAT**  
**SOCIAL AND WELFARE**



**JENJANG  
PENDIDIKAN**

**JUMLAH  
GEDUNG SEKOLAH**

**JUMLAH  
MURID**

**JUMLAH  
GURU**

**SEKOLAH DASAR**

**228**

**30 399**

**2 511**

**SEKOLAH MENENGAH PERTAMA**

**82**

**16 627**

**1 490**

**SEKOLAH MENENGAH ATAS**

**27**

**8 981**

**654**

**SEKOLAH MENENGAH KEJURUAN**

**9**

**5 227**

**264**





**PENJELASAN TEKNIS**

1. Tidak/belum pernah sekolah adalah mereka yang tidak atau belum pernah terdaftar dan aktif mengikuti pendidikan formal, termasuk yang tamat/belum tamat taman kanak-kanak tetapi tidak melanjutkan ke sekolah dasar.
2. Masih bersekolah adalah mereka yang terdaftar dan aktif mengikuti pendidikan formal dan non formal, termasuk mahasiswa yang sedang cuti.
3. Tidak bersekolah lagi adalah mereka yang tidak lagi terdaftar dan aktif mengikuti pendidikan di suatu jenjang pendidikan formal dan non formal pada saat pencacahan.
4. Dapat membaca dan menulis artinya dapat membaca dan menulis kata-kata atau kalimat sederhana dengan suatu aksara tertentu.
5. Sekolah adalah lembaga pendidikan formal yang dimulai dari pendidikan dasar, menengah, dan tinggi. Pendidikan yang dicatat adalah pendidikan formal berdasar kurikulum Kementerian Pendidikan Nasional.
6. Imunisasi adalah memasukkan kuman atau racun penyakit tertentu yang sudah dilemahkan ke dalam tubuh dengan cara disuntik atau diminum agar terjadi kekebalan tubuh terhadap penyakit tersebut.

**TECHNICAL NOTES**

1. *Not/never attending school is someone who has never attended or never been registered in a formal education, including those who just completed kindergarten.*
2. *Attending school is someone who is currently attending formal and non formal education.*
3. *Not attending school anymore is someone who is not currently attending school.*
4. *Able to read and write is the ability to read and write at least a simple sentence.*
5. *School is an education institution starting from primary, secondary, or tertiary education. The education data recorded in the survey covering data on formal education based on the curriculum set up by Ministry of National Education.*
6. *Immunization is putting enervated microbe of a certain disease into human body by injection or drinking to make the body immune to that disease.*

7. Keluhan kesehatan adalah keadaan seseorang yang mengalami gangguan kesehatan atau kejiwaan, baik karena penyakit akut, penyakit kronis, kecelakaan, criminal atau hal lain.
  8. Mengobati sendiri adalah upaya oleh anggota rumah tangga/ keluarga dengan melakukan pengobatan sendiri tanpa datang ke tempat fasilitas kesehatan atau memanggil dokter atau petugas kesehatan ke rumahnya.
  9. Status penguasaan bangunan tempat tinggal milik sendiri adalah jika tempat tinggal tersebut pada waktu pencacahan betul-betul sudah milik kepala rumah tangga atau anggota rumah tangga. Rumah yang dibeli secara angsuran melalui kredit bank atau rumah dengan status sewa beli dianggap rumah milik sendiri.
  10. Peristiwa tindak pidana yang dilaporkan adalah setiap peristiwa yang diterima kepolisian dari laporan masyarakat atau peristiwa dimana pelakunya tertangkap.
  11. Persentase penyelesaian tindak pidana menyatakan persentase penyelesaian tindak pidana oleh polisi. Suatu tindak pidana dinyatakan sebagai kasus yang selesai di tingkat kepolisian apabila:
    - a. Berkas perkaranya sudah siap untuk diserahkan kepada kejaksaan.
7. *Health complaint is a condition where a person has health or mental problems because of acute illness, accident, crimes or other.*
  8. *Self treatment is an effort of household members/family to have a health treatment by themselves without visiting health facilities or a doctor/health personnel.*
  9. *Own ownership property status is a status of dwelling occupied belongs to the head of household or one of household member. Houses bought through bank credit or houses with leasing status were also categorized as an own property.*
  10. *Reported crime incidence includes all criminal cases reported and received by police office and all crimes caught by police.*
  11. *Crime clearance refers to percentage of crime clearance by police. A criminal case is categorized as a cleared case by police, if:*
    - a. *All documents are ready to submit or already submitted to justice court.*

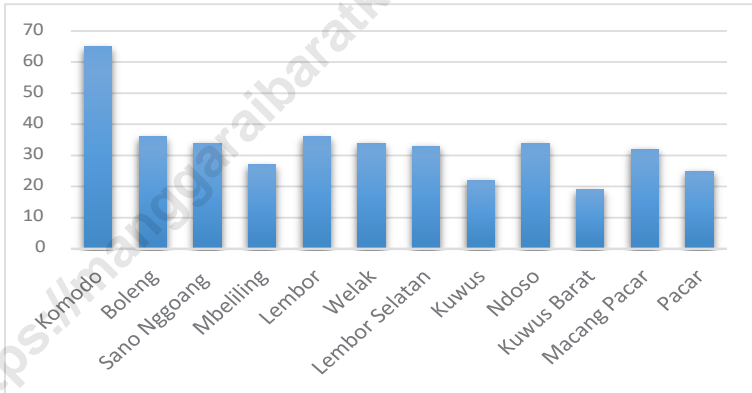
- b. Dalam hal delik aduan, pengaduannya dicabut dalam tenggang waktu yang telah ditentukan menurut undang-undang.
- c. Telah diselesaikan oleh kepolisian berdasarkan kewenangan hukum.
- d. Kasus yang dimaksud tidak termasuk kompetensi kepolisian.
- e. Tersangka meninggal dunia.
- f. Kasus kadaluwarsa.
12. Bencana alam adalah peristiwa alam yang menimbulkan kesengsaraan, kerusakan alam dan lingkungan, serta mengakibatkan kerugian dan penderitaan pada penduduk.
13. Untuk mengukur kemiskinan, BPS menggunakan konsep kemampuan memenuhi kebutuhan dasar. Dengan pendekatan ini, kemiskinan dipandang sebagai ketidakmampuan dari sisi ekonomi untuk memenuhi kebutuhan dasar makanan dan bukan makanan yang diukur dari sisi pengeluaran. Metode yang digunakan adalah menghitung garis kemiskinan (GK), yang terdiri atas 2 komponen, yaitu garis kemiskinan makanan (GKM) dan garis kemiskinan non makanan (GKNM). Perhitungan GK dilakukan secara terpisah untuk daerah perkotaan dan pedesaan.
- b. *In the case of attense that warrants complaint, the complaint was withdraw within a given period state in the law.*
- c. *The case was cleared by police based on the law authority.*
- d. *The case was not the responsibility of police office.*
- e. *The suspect died.*
- f. *The case was out of date.*
12. *Natural disaster is a natural phenomenon leading to misery, damaged, or detriment, and financial loss as well as the suffering of people.*
13. *To measure poverty, BPS has used the concept of basic needs approach. Therefore, poverty is viewed as economic inability to fulfill food and non-food basic needs which are measured by consumption/expenditure. The method used is calculating poverty line, which consist of two components that are food poverty line (FPL) and non-food poverty line (NFPL). The poverty line was calculated separately for urban and rural areas.*

14. Penduduk miskin adalah mereka yang memiliki rata-rata pengeluaran per kapita per bulan di bawah GK.
  15. GKM merupakan nilai pengeluaran kebutuhan minimum makanan yang disetarakan dengan 2.100 kkalori per kapita per hari. GKNM adalah kebutuhan minimum untuk perumahan, sandang, pendidikan, kesehatan dan kebutuhan dasar lainnya.
  16. Ukuran kemiskinan, diantaranya:
    - a. Head count index (P0) adalah persentase penduduk miskin yang berada di bawah GK.
    - b. Indeks kedalaman kemiskinan (P1) merupakan ukuran rata-rata kesenjangan pengeluaran masing-masing penduduk terhadap GK. Semakin tinggi nilai indeks, semakin jauh rata-rata pengeluaran penduduk dari GK.
    - c. Indeks keparahan kemiskinan (P2) menggambarkan penyebaran pengeluaran diantara penduduk miskin. Semakin tinggi nilai indeks, semakin tinggi ketimpangan pengeluaran diantara penduduk miskin.
14. *A person whose expenditure per capita per month is below the poverty line is considered to be poor.*
  15. *The FPL refers to the daily minimum requirement, 2.100 kcal per capita per day. The NFPL refers to the minimum requirement for household necessities for clothing, education, health and other basic individual needs.*
  16. *Poverty measures:*
    - a. *Head count index (P0) is percentage of poor population under the poverty line.*
    - b. *Poverty index gap (P1) measures the extent to which individuals fall below the poverty line as a proportion of the poverty line. Higher value of the index shows a wider gap between average expenditure of the poor and the weighted poverty line.*
    - c. *Poverty severity index (P2) describes inequality among the poor. Higher value of the index shows a higher inequality among the poor.*

**Gambar** 4.1  
**Figures**

**Jumlah Sekolah di Bawah Kementerian Pendidikan dan Kebudayaan Menurut Kecamatan di Kabupaten Manggarai Barat, 2019**

*Number of Schools Under The Ministry of Education and Culture by Subdistrict in Manggarai Barat Regency, 2019*



Sumber/Source : Dinas Pendidikan, Kepemudaan dan Olah Raga Kabupaten Manggarai Barat  
*Education, Youth, and Sport Service of Manggarai Barat Regency*



#### 4.1 PENDIDIKAN EDUCATION

**Tabel 4.1.1** Jumlah Sekolah, Guru, dan Murid Taman Kanak-Kanak (TK) di Bawah Kementerian Pendidikan dan Kebudayaan Menurut Kecamatan di Kabupaten Manggarai Barat, 2018/2019 dan 2019/2020  
*Number of Schools, Teachers, and Pupils in Kindergarten Under The Ministry of Education and Culture by Subdistrict in Manggarai Barat Regency, 2018/2019 dan 2019/2020*

Kecamatan Subdistrict	Sekolah/Schools					
	Negeri/Public		Swasta/Private		Jumlah/Total	
	2018/2019	2019/2020	2018/2019	2019/2020	2018/2019	2019/2020
(1)	(2)	(3)	(4)	(5)	(6)	(7)
Komodo	-	2	-	4	-	6
Boleng	-	1	-	-	-	1
Sano Nggoang	-	1	-	1	-	2
Mbeliling	-	1	-	1	-	2
Lembor	-	1	-	1	-	2
Welak	-	1	-	-	-	1
Lembor Selatan	-	1	-	-	-	1
Kuwus	-	1	-	-	-	1
Ndoso	-	1	-	-	-	1
Kuwus Barat	-	-	-	-	-	-
Macang Pacar	-	1	-	-	-	1
Pacar	-	-	-	-	-	-
<b>Manggarai Barat</b>	-	<b>11</b>	-	<b>7</b>	-	<b>18</b>

Lanjutan Tabel/*Continued Table 4.1.1*

Kecamatan Subdistrict	Guru <sup>1</sup> /Teachers <sup>1</sup>					
	Negeri/Public		Swasta/Private		Jumlah/Total	
	2018/2019	2019/2020	2018/2019	2019/2020	2018/2019	2019/2020
(1)	(8)	(9)	(10)	(11)	(12)	(13)
Komodo	-	-	-	-	-	-
Boleng	-	-	-	-	-	-
Sano Nggoang	-	-	-	-	-	-
Mbeliling	-	-	-	-	-	-
Lembor	-	-	-	-	-	-
Welak	-	-	-	-	-	-
Lembor Selatan	-	-	-	-	-	-
Kuwus	-	-	-	-	-	-
Ndoso	-	-	-	-	-	-
Kuwus Barat	-	-	-	-	-	-
Macang Pacar	-	-	-	-	-	-
Pacar	-	-	-	-	-	-
<b>Manggarai Barat</b>	-	-	-	-	-	-



Lanjutan Tabel/*Continued Table 4.1.1*

Kecamatan Subdistrict	Murid/Students					
	Negeri/Public		Swasta/Private		Jumlah/Total	
	2018/2019	2019/2020	2018/2019	2019/2020	2018/2019	2019/2020
(1)	(14)	(15)	(16)	(17)	(18)	(19)
Komodo	-	112	-	734	-	846
Boleng	-	20	-	-	-	20
Sano Nggoang	-	15	-	31	-	46
Mbeliling	-	29	-	17	-	46
Lembor	-	40	-	59	-	99
Welak	-	42	-	-	-	42
Lembor Selatan	-	71	-	-	-	71
Kuwus	-	32	-	-	-	32
Ndoso	-	24	-	-	-	24
Kuwus Barat	-	-	-	-	-	-
Macang Pacar	-	20	-	-	-	20
Pacar	-	-	-	-	-	-
<b>Manggarai Barat</b>	-	<b>405</b>	-	<b>841</b>	-	<b>1 246</b>

Catatan/Note: <sup>1</sup> Jumlah guru termasuk kepala sekolah dan guru/*The total of teachers including headmaster and teacher*

Sumber/Source: Kementerian Pendidikan dan Kebudayaan, Data Semester Ganjil/*Ministry of Educations and Culture, Odd Semester Data*

**Tabel**  
**Table** 4.1.2**Jumlah Sekolah, Guru, dan Murid Raudatul Athfal (RA)  
di Bawah Kementerian Agama Menurut Kecamatan di  
Kabupaten Manggarai Barat, 2018/2019 dan 2019/2020**  
**Number of Schools, Teachers, and Pupils in Raudatul Athfal  
(RA) Under The Ministry of Religious Affairs by Subdistrict in  
Manggarai Barat Regency, 2018/2019 dan 2019/2020**

Kecamatan Subdistrict	Sekolah/Schools		Guru/Teachers		Murid/Pupils	
	2018/2019	2019/2020	2018/2019	2019/2020	2018/2019	2019/2020
(1)	(2)	(3)	(4)	(5)	(6)	(7)
Komodo	...	1	...	7	...	102
Boleng	...	1	...	3	...	24
Sano Nggoang	...	-	...	-	...	-
Mbeliling	...	-	...	-	...	-
Lembor	...	1	...	2	...	14
Welak	...	-	...	-	...	-
Lembor Selatan	...	-	...	-	...	-
Kuwus	...	-	...	-	...	-
Ndoso	...	-	...	-	...	-
Kuwus Barat	...	-	...	-	...	-
Macang Pacar	...	-	...	-	...	-
Pacar	...	-	...	-	...	-
<b>Manggarai Barat</b>	<b>...</b>	<b>3</b>	<b>...</b>	<b>12</b>	<b>...</b>	<b>140</b>

Catatan/Note: ...

Sumber/Source: Kementerian Agama, Data Semester Ganjil/Ministry of Religious Affairs, Odd Semester Data

**Tabel**  
**Table** 4.1.3

**Jumlah Sekolah, Guru, dan Murid Sekolah Dasar (SD)  
di Bawah Kementerian Pendidikan dan Kebudayaan  
Menurut Kecamatan di Kabupaten Manggarai Barat,  
2018/2019 dan 2019/2020**  
*Number of Schools, Teachers, and Pupils in Primary Schools  
Under The Ministry of Education and Culture by Subdistrict  
in Manggarai Barat Regency, 2018/2019 dan 2019/2020*

Kecamatan Subdistrict	Sekolah/Schools					
	Negeri/Public		Swasta/Private		Jumlah/Total	
	2018/2019	2019/2020	2018/2019	2019/2020	2018/2019	2019/2020
(1)	(2)	(3)	(4)	(5)	(6)	(7)
Komodo	27	27	8	9	35	36
Boleng	16	16	5	5	21	21
Sano Nggoang	15	15	7	7	22	22
Mbeliling	11	11	8	8	9	19
Lembor	20	20	6	6	26	26
Welak	16	16	8	8	24	24
Lembor Selatan	15	15	7	7		22
Kuwus	16	8	12	6	28	14
Ndoso	16	16	7	7	23	23
Kuwus Barat	-	-	-	-	-	-
Macang Pacar	21	11	18	10	39	21
Pacar	-	-	-	-	-	-
<b>Manggarai Barat</b>	<b>173</b>	<b>155</b>	<b>86</b>	<b>73</b>	<b>259</b>	<b>228</b>

Lanjutan Tabel/Continued Table 4.1.3

Kecamatan Subdistrict	Guru <sup>1</sup> /Teachers <sup>1</sup>					
	Negeri/Public		Swasta/Private		Jumlah/Total	
	2018/2019	2019/2020	2018/2019	2019/2020	2018/2019	2019/2020
(1)	(8)	(9)	(10)	(11)	(12)	(13)
Komodo	366	397	105	119	471	516
Boleng	142	161	49	56	191	217
Sano Nggoang	119	137	46	52	165	189
Mbeliling	105	118	80	81	185	199
Lembor	245	266	78	82	323	348
Welak	146	172	84	89	230	261
Lembor Selatan	138	156	63	71	201	227
Kuwus	154	79	103	64	257	143
Ndoso	133	150	71	77	204	227
Kuwus Barat	-	-	-	-	-	-
Macang Pacar	168	91	167	93	335	184
Pacar	-	-	-	-	-	-
<b>Manggarai Barat</b>	<b>1 716</b>	<b>1 727</b>	<b>846</b>	<b>784</b>	<b>2 562</b>	<b>2 511</b>

Lanjutan Tabel/*Continued Table 4.1.3*

Kecamatan Subdistrict	Murid/Students					
	Negeri/Public		Swasta/Private		Jumlah/Total	
	2018/2019	2019/2020	2018/2019	2019/2020	2018/2019	2019/2020
(1)	(14)	(15)	(16)	(17)	(18)	(19)
Komodo	5 181	5 113	1 783	1 963	6 964	7 076
Boleng	1 721	1 589	719	708	2 440	2 297
Sano Nggoang	1 212	1 100	553	491	1 765	1 591
Mbeliling	973	891	802	767	1 775	1 658
Lembor	3 515	3 270	1 092	1 005	4 607	4 275
Welak	2 210	2 029	1 473	1 298	3 683	3 327
Lembor Selatan	2 367	2 144	1 044	942	3 411	3 086
Kuwus	1 859	936	1 882	1 050	3 741	1 986
Ndoso	2 146	1 890	1 189	1 124	3 335	3 014
Kuwus Barat	-	-	-	-	-	-
Macang Pacar	2 233	946	2 714	1 143	4 947	2 089
Pacar	-	-	-	-	-	-
<b>Manggarai Barat</b>	<b>23 417</b>	<b>19 908</b>	<b>13 251</b>	<b>10 491</b>	<b>36 668</b>	<b>30 399</b>

Catatan/Note: <sup>1</sup> Jumlah guru termasuk kepala sekolah dan guru/*The total of teachers including headmaster and teacher*

Sumber/Source: Kementerian Pendidikan dan Kebudayaan, Data Semester Ganjil/*Ministry of Educations and Culture, Odd Semester Data*

**Tabel**  
**Table** 4.1.4

**Jumlah Sekolah, Guru, dan Murid Madrasah Ibtidaiyah (MI) di Bawah Kementerian Agama Menurut Kecamatan Menurut Kecamatan di Kabupaten Manggarai Barat, 2018/2019 dan 2019/2020**  
**Number of Schools, Teachers, and Pupils in Madrasah Ibtidaiyah (MI) Under The Ministry of Religious Affairs by Subdistrict in Manggarai Barat Regency, 2018/2019 dan 2019/2020**

Kecamatan Subdistrict	Sekolah/Schools					
	Negeri/Public		Swasta/Private		Jumlah/Total	
	2018/2019	2019/2020	2018/2019	2019/2020	2018/2019	2019/2020
(1)	(2)	(3)	(4)	(5)	(6)	(7)
Komodo	...	1	...	6	...	7
Boleng	...	-	...	3	...	3
Sano Nggoang	...	-	...	4	...	4
Mbeliling	...	-	...	1	...	1
Lembor	...	-	...	10	...	10
Welak	...	-	...	-	...	-
Lembor Selatan	...	-	...	-	...	-
Kuwus	...	-	...	1	...	1
Ndoso	...	-	...	-	...	-
Kuwus Barat	...	-	...	-	...	-
Macang Pacar	...	1	...	1	...	2
Pacar	...	-	...	-	...	-
<b>Manggarai Barat</b>	...	<b>2</b>	...	<b>26</b>	...	<b>28</b>

Lanjutan Tabel/*Continued Table* 4.1.4

Kecamatan Subdistrict	Guru /Teachers					
	Negeri/Public		Swasta/Private		Jumlah/Total	
	2018/2019	2019/2020	2018/2019	2019/2020	2018/2019	2019/2020
(1)	(8)	(9)	(10)	(11)	(12)	(13)
Komodo	...	22	...	43	...	65
Boleng	...	-	...	28	...	28
Sano Nggoang	...	-	...	38	...	38
Mbeliling	...	-	...	6	...	6
Lembor	...	-	...	99	...	99
Welak	...	-	...	-	...	-
Lembor Selatan	...	-	...	-	...	-
Kuwus	...	-	...	10	...	10
Ndoso	...	-	...	-	...	-
Kuwus Barat	...	-	...	-	...	-
Macang Pacar	...	12	...	4	...	16
Pacar	...	-	...	-	...	-
<b>Manggarai Barat</b>	...	<b>34</b>	...	<b>228</b>	...	<b>262</b>

Lanjutan Tabel/*Continued Table 4.1.4*

Kecamatan Subdistrict	Murid/Students					
	Negeri/Public		Swasta/Private		Jumlah/Total	
	2018/2019	2019/2020	2018/2019	2019/2020	2018/2019	2019/2020
(1)	(14)	(15)	(16)	(17)	(18)	(19)
Komodo	...	472	...	439	...	911
Boleng	...	-	...	275	...	275
Sano Nggoang	...	-	...	203	...	203
Mbeliling	...	-	...	31	...	31
Lembor	...	-	...	869	...	869
Welak	...	-	...	-	...	-
Lembor Selatan	...	-	...	-	...	-
Kuwus	...	-	...	59	...	59
Ndoso	...	-	...	-	...	-
Kuwus Barat	...	-	...	-	...	-
Macang Pacar	...	152	...	72	...	224
Pacar	...	-	...	-	...	-
<b>Manggarai Barat</b>	...	<b>624</b>	...	<b>1 948</b>	...	<b>2 572</b>

Catatan/Note: ...

Sumber/Source: Kementerian Agama, Data Semester Ganjil/Ministry of Religious Affairs, Odd Semester Data



**Tabel**  
**Table** 4.1.5

**Jumlah Sekolah, Guru, dan Murid Sekolah Menengah Pertama (SMP) di Bawah Kementerian Pendidikan dan Kebudayaan Menurut Kecamatan di Kabupaten Manggarai Barat, 2018/2019 dan 2019/2020**  
**Number of Schools, Teachers, and Pupils in Junior High Schools Under The Ministry of Education and Culture by Subdistrict in Manggarai Barat Regency, 2018/2019 dan 2019/2020**

Kecamatan Subdistrict	Sekolah/Schools					
	Negeri/Public		Swasta/Private		Jumlah/Total	
	2018/2019	2019/2020	2018/2019	2019/2020	2018/2019	2019/2020
(1)	(2)	(3)	(4)	(5)	(6)	(7)
Komodo	12	12	6	6	18	18
Boleng	6	6	1	1	7	7
Sano Nggoang	7	7	2	2	9	9
Mbeliling	5	5	2	2	7	7
Lembor	8	8	-	-	8	8
Welak	6	7	1	1	7	8
Lembor Selatan	6	6	1	1	7	7
Kuwus	4	4	1	-	5	4
Ndoso	5	7	1	1	6	8
Kuwus Barat	-	-	-	-	-	-
Macang Pacar	4	5	1	1	5	6
Pacar	-	-	-	-	-	-
<b>Manggarai Barat</b>	<b>63</b>	<b>67</b>	<b>16</b>	<b>15</b>	<b>79</b>	<b>82</b>

Lanjutan Tabel/*Continued Table 4.1.5*

Kecamatan Subdistrict	Guru <sup>1</sup> /Teachers <sup>1</sup>					
	Negeri/Public		Swasta/Private		Jumlah/Total	
	2018/2019	2019/2020	2018/2019	2019/2020	2018/2019	2019/2020
(1)	(8)	(9)	(10)	(11)	(12)	(13)
Komodo	221	239	74	89	295	328
Boleng	70	73	24	26	94	99
Sano Nggoang	88	116	21	26	109	142
Mbeliling	83	94	26	28	109	122
Lembor	179	192	-	-	179	192
Welak	101	128	21	23	122	151
Lembor Selatan	100	124	3	23	103	147
Kuwus	61	68	21	-	82	68
Ndoso	73	108	19	18	92	126
Kuwus Barat	-	-	-	-	-	-
Macang Pacar	78	99	15	16	93	115
Pacar	-	-	-	-	-	-
<b>Manggarai Barat</b>	<b>1 054</b>	<b>1 241</b>	<b>224</b>	<b>249</b>	<b>1 278</b>	<b>1 490</b>

Lanjutan Tabel/*Continued Table 4.1.5*

Kecamatan Subdistrict	Murid/Students					
	Negeri/Public		Swasta/Private		Jumlah/Total	
	2018/2019	2019/2020	2018/2019	2019/2020	2018/2019	2019/2020
(1)	(14)	(15)	(16)	(17)	(18)	(19)
Komodo	2 329	2 404	1 007	1 169	3 336	3 573
Boleng	702	718	305	303	1 007	1 021
Sano Nggoang	856	876	292	296	1 148	1 172
Mbeliling	664	656	188	200	852	856
Lembor	2 416	2 548	-	-	2 416	2 548
Welak	1 258	1 430	479	543	1 737	1 973
Lembor Selatan	1 424	1 474	60	175	1 484	1 649
Kuwus	956	962	362	-	1 318	962
Ndoso	1 067	1 215	498	474	1 565	1 689
Kuwus Barat	-	-	-	-	-	-
Macang Pacar	996	991	174	193	1 170	1 184
Pacar	-	-	-	-	-	-
<b>Manggarai Barat</b>	<b>12 668</b>	<b>13 274</b>	<b>3 365</b>	<b>3 353</b>	<b>16 033</b>	<b>16 627</b>

Catatan/Note: <sup>1</sup> Jumlah guru termasuk kepala sekolah dan guru/*The total of teachers including headmaster and teacher*

Sumber/Source: Kementerian Pendidikan dan Kebudayaan, Data Semester Ganjil/*Ministry of Educations and Culture, Odd Semester Data*

**Tabel**  
**Table** 4.1.6

**Jumlah Sekolah, Guru, dan Murid Madrasah Tsanawiyah (MTs) di Bawah Kementerian Agama Menurut Kecamatan di Kabupaten Manggarai Barat, 2018/2019 dan 2019/2020**  
**Number of Schools, Teachers, and Pupils in Madrasah Tsanawiyah (MTs) Under The Ministry of Religious Affairs by Subdistrict in Manggarai Barat Regency, 2018/2019 dan 2019/2020**

Kecamatan Subdistrict	Sekolah/Schools					
	Negeri/Public		Swasta/Private		Jumlah/Total	
	2018/2019	2019/2020	2018/2019	2019/2020	2018/2019	2019/2020
(1)	(2)	(3)	(4)	(5)	(6)	(7)
Komodo	...	1	...	4	...	5
Boleng	...	-	...	1	...	1
Sano Nggoang	...	-	...	1	...	1
Mbeliling	...	-	...	1	...	1
Lembor	...	-	...	2	...	2
Welak	...	-	...	-	...	-
Lembor Selatan	...	1	...	1	...	2
Kuwus	...	-	...	-	...	-
Ndoso	...	-	...	-	...	-
Kuwus Barat	...	-	...	-	...	-
Macang Pacar	...	-	...	1	...	1
Pacar	...	-	...	-	...	-
<b>Manggarai Barat</b>	...	<b>2</b>	...	<b>11</b>	...	<b>13</b>

Catatan/Note: ...

Sumber/Source: Kementerian Agama, Data Semester Ganjil/Ministry of Religious Affairs, Odd Semester Data

Lanjutan Tabel/*Continued Table* 4.1.6

Kecamatan Subdistrict	Guru /Teachers					
	Negeri/Public		Swasta/Private		Jumlah/Total	
	2018/2019	2019/2020	2018/2019	2019/2020	2018/2019	2019/2020
(1)	(8)	(9)	(10)	(11)	(12)	(13)
Komodo	...	34	...	31	...	65
Boleng	...	-	...	13	...	13
Sano Nggoang	...	-	...	8	...	8
Mbeliling	...	-	...	12	...	12
Lembor	...	-	...	29	...	29
Welak	...	-	...	-	...	-
Lembor Selatan	...	18	...	9	...	27
Kuwus	...	-	...	-	...	-
Ndoso	...	-	...	-	...	-
Kuwus Barat	...	-	...	-	...	-
Macang Pacar	...	-	...	14	...	14
Pacar	...	-	...	-	...	-
<b>Manggarai Barat</b>	...	<b>52</b>	...	<b>116</b>	...	<b>168</b>

Lanjutan Tabel/*Continued Table 4.1.6*

Kecamatan Subdistrict	Murid/Students					
	Negeri/Public		Swasta/Private		Jumlah/Total	
	2018/2019	2019/2020	2018/2019	2019/2020	2018/2019	2019/2020
(1)	(14)	(15)	(16)	(17)	(18)	(19)
Komodo	...	414	...	237	...	651
Boleng	...	-	...	112	...	112
Sano Nggoang	...	-	...	70	...	70
Mbeliling	...	-	...	53	...	53
Lembor	...	-	...	222	...	222
Welak	...	-	...	-	...	-
Lembor Selatan	...	166	...	80	...	246
Kuwus	...	-	...	-	...	-
Ndoso	...	-	...	-	...	-
Kuwus Barat	...	-	...	-	...	-
Macang Pacar	...	-	...	91	...	91
Pacar	...	-	...	-	...	-
<b>Manggarai Barat</b>	...	<b>580</b>	...	<b>865</b>	...	<b>1 445</b>

Catatan/Note: ...

Sumber/Source: Kementerian Agama, Data Semester Ganjil/Ministry of Religious Affairs, Odd Semester Data

**Tabel**  
**Table** 4.1.7

**Jumlah Sekolah, Guru, dan Murid Sekolah Menengah Atas (SMA) di Bawah Kementerian Pendidikan dan Kebudayaan Menurut Kecamatan di Kabupaten Manggarai Barat, 2018/2019 dan 2019/2020**  
*Number of Schools, Teachers, and Pupils in Senior High Schools Under The Ministry of Education and Culture by Subdistrict in Manggarai Barat Regency, 2018/2019 dan 2019/2020*

Kecamatan Subdistrict	Sekolah/Schools					
	Negeri/Public		Swasta/Private		Jumlah/Total	
	2018/2019	2019/2020	2018/2019	2019/2020	2018/2019	2019/2020
(1)	(2)	(3)	(4)	(5)	(6)	(7)
Komodo	4	4	2	2	6	6
Boleng	1	1	1	1	2	2
Sano Nggoang	2	2	1	1	3	3
Mbeliling	1	1	-	-	1	1
Lembor	1	1	1	1	2	2
Welak	1	1	-	-	1	1
Lembor Selatan	2	2	-	-	2	2
Kuwus	2	2	1	1	3	3
Ndoso	3	3	-	-	3	3
Kuwus Barat	-	-	-	-	-	-
Macang Pacar	3	3	1	1	4	4
Pacar	-	-	-	-	-	-
<b>Manggarai Barat</b>	<b>20</b>	<b>20</b>	<b>7</b>	<b>7</b>	<b>27</b>	<b>27</b>

Lanjutan Tabel/*Continued Table 4.1.7*

Kecamatan Subdistrict	Guru <sup>1</sup> /Teachers <sup>1</sup>					
	Negeri/Public		Swasta/Private		Jumlah/Total	
	2018/2019	2019/2020	2018/2019	2019/2020	2018/2019	2019/2020
(1)	(8)	(9)	(10)	(11)	(12)	(13)
Komodo	122	125	50	52	172	177
Boleng	21	22	16	16	37	38
Sano Nggoang	41	49	21	19	62	68
Mbeliling	24	27	-	-	24	27
Lembor	26	29	34	32	60	61
Welak	31	33	-	-	31	33
Lembor Selatan	54	51	-	-	54	51
Kuwus	28	28	23	27	51	55
Ndoso	52	60	-	-	52	60
Kuwus Barat	-	-	-	-	-	-
Macang Pacar	70	71	14	13	84	84
Pacar	-	-	-	-	-	-
<b>Manggarai Barat</b>	<b>469</b>	<b>495</b>	<b>158</b>	<b>159</b>	<b>627</b>	<b>654</b>



Lanjutan Tabel/*Continued Table 4.1.7*

Kecamatan Subdistrict	Murid/Students					
	Negeri/Public		Swasta/Private		Jumlah/Total	
	2018/2019	2019/2020	2018/2019	2019/2020	2018/2019	2019/2020
(1)	(14)	(15)	(16)	(17)	(18)	(19)
Komodo	1 937	1 884	696	764	2 633	2 648
Boleng	241	253	135	139	376	392
Sano Nggoang	436	459	209	204	645	663
Mbeliling	180	168	-	-	180	168
Lembor	265	312	742	751	1 007	1 063
Welak	465	474	-	-	465	474
Lembor Selatan	598	619	-	-	598	619
Kuwus	381	415	566	481	947	896
Ndoso	659	646	-	-	659	646
Kuwus Barat	-	-	-	-	-	-
Macang Pacar	1 060	1 137	261	275	1 321	1 412
Pacar	-	-	-	-	-	-
<b>Manggarai Barat</b>	<b>6 222</b>	<b>6 367</b>	<b>2 609</b>	<b>2 614</b>	<b>8 831</b>	<b>8 981</b>

Catatan/Note: <sup>1</sup> Jumlah guru termasuk kepala sekolah dan guru/*The total of teachers including headmaster and teacher*

Sumber/Source: Kementerian Pendidikan dan Kebudayaan, Data Semester Ganjil/*Ministry of Educations and Culture, Odd Semester Data*

**Tabel**  
**Table** 4.1.8

**Jumlah Sekolah, Guru, dan Murid Sekolah Menengah Kejuruan (SMK) di Bawah Kementerian Pendidikan dan Kebudayaan Menurut Kecamatan di Kabupaten Manggarai Barat, 2018/2019 dan 2019/2020**  
**Number of Schools, Teachers, and Pupils in Vocational High Schools Under The Ministry of Education and Culture by Subdistrict in Manggarai Barat Regency, 2018/2019 dan 2019/2020**

Kecamatan Subdistrict	Sekolah/Schools		Guru/Teachers		Murid/Pupils	
	2018/2019	2019/2020	2018/2019	2019/2020	2018/2019	2019/2020
(1)	(2)	(3)	(4)	(5)	(6)	(7)
Komodo	4	4	143	164	3 093	3 629
Boleng	-	-	-	-	-	-
Sano Nggoang	1	-	5	-	10	-
Mbeliling	-	-	-	-	-	-
Lembor	-	-	-	-	-	-
Welak	1	1	22	22	219	247
Lembor Selatan	2	2	36	32	390	543
Kuwus	1	1	31	30	523	605
Ndoso	-	-	-	-	-	-
Kuwus Barat	-	-	-	-	-	-
Macang Pacar	1	1	14	16	203	203
Pacar	-	-	-	-	-	-
<b>Manggarai Barat</b>	<b>10</b>	<b>9</b>	<b>251</b>	<b>264</b>	<b>4 438</b>	<b>5 227</b>

Catatan/Note: ...

Sumber/Source: Kementerian Pendidikan dan Kebudayaan, Data Semester Ganji/Ministry of Educations and Culture, Odd Semester Data

**Tabel**  
**Table** 4.1.9

**Jumlah Sekolah, Guru, dan Murid Madrasah Aliyah (MA) di Bawah Kementerian Agama Menurut Kecamatan di Kabupaten Manggarai Barat, 2018/2019 dan 2019/2020**  
**Number of Schools, Teachers, and Pupils in Madrasah Aliyah (MA) Under the Ministry of Religious Affairs by Subdistrict in Manggarai Barat Regency, 2018/2019 dan 2019/2020**

Kecamatan Subdistrict	Sekolah/Schools					
	Negeri/Public		Swasta/Private		Jumlah/Total	
	2018/2019	2019/2020	2018/2019	2019/2020	2018/2019	2019/2020
(1)	(2)	(3)	(4)	(5)	(6)	(7)
Komodo	...	1	...	1	...	2
Boleng	...	-	...	-	...	-
Sano Nggoang	...	...	...	-	...	-
Mbeliling	...	-	...	-	...	-
Lembor	...	-	...	1	...	1
Welak	...	-	...	-	...	-
Lembor Selatan	...	-	...	1	...	1
Kuwus	...	-	...	-	...	-
Ndoso	...	-	...	-	...	-
Kuwus Barat	...	-	...	-	...	-
Macang Pacar	...	-	...	1	...	1
Pacar	...	-	...	-	...	-
<b>Manggarai Barat</b>	...	<b>1</b>	...	<b>4</b>	...	<b>5</b>

Lanjutan Tabel/*Continued Table* 4.1.9

Kecamatan Subdistrict	Guru /Teachers					
	Negeri/Public		Swasta/Private		Jumlah/Total	
	2018/2019	2019/2020	2018/2019	2019/2020	2018/2019	2019/2020
(1)	(8)	(9)	(10)	(11)	(12)	(13)
Komodo	...	47	...	9	...	56
Boleng	...	-	...	-	...	-
Sano Nggoang	...	-	...	-	...	-
Mbeliling	...	-	...	-	...	-
Lembor	...	-	...	23	...	23
Welak	...	-	...	-	...	-
Lembor Selatan	...	-	...	14	...	14
Kuwus	...	-	...	-	...	-
Ndoso	...	-	...	-	...	-
Kuwus Barat	...	-	...	-	...	-
Macang Pacar	...	-	...	9	...	9
Pacar	...	-	...	-	...	-
<b>Manggarai Barat</b>	...	<b>47</b>	...	<b>55</b>	...	<b>102</b>

Lanjutan Tabel/*Continued Table 4.1.9*

Kecamatan Subdistrict	Murid/Students					
	Negeri/Public		Swasta/Private		Jumlah/Total	
	2018/2019	2019/2020	2018/2019	2019/2020	2018/2019	2019/2020
(1)	(14)	(15)	(16)	(17)	(18)	(19)
Komodo	...	609	...	100	...	709
Boleng	...	-	...	-	...	-
Sano Nggoang	...	-	...	-	...	-
Mbeliling	...	-	...	-	...	-
Lembor	...	-	...	169	...	169
Welak	...	-	...	-	...	-
Lembor Selatan	...	-	...	147	...	147
Kuwus	...	-	...	-	...	-
Ndoso	...	-	...	-	...	-
Kuwus Barat	...	-	...	-	...	-
Macang Pacar	...	-	...	73	...	73
Pacar	...	-	...	-	...	-
<b>Manggarai Barat</b>	...	<b>609</b>	...	<b>489</b>	...	<b>1 098</b>

Catatan/Note: ...

Sumber/Source: Kementerian Agama, Data Semester Ganjil/Ministry of Religious Affairs, Odd Semester Data

**Tabel** 4.1.10 **Jumlah Desa/Kelurahan yang Memiliki Fasilitas Sekolah Menurut Kecamatan dan Tingkat Pendidikan di Kabupaten Manggarai Barat, 2014– 2019**  
**Number of Villages/Kelurahan Having Educational Facilities by Subdistrict and Educational Level in Manggarai Barat Regency, 2014– 2019**

Kecamatan Subdistrict	SD Primary School		
	2014	2018	2019
(1)	(2)	(3)	(4)
Komodo	18	18	18
Boleng	11	11	11
Sano Nggoang	13	14	14
Mbeliling	15	15	15
Lembor	15	15	15
Welak	15	15	15
Lembor Selatan	14	14	14
Kuwus	18	10	10
Ndoso	15	14	14
Kuwus Barat	...	8	8
Macang Pacar	26	13	13
Pacar	...	13	13
<b>Manggarai Barat</b>	<b>160</b>	<b>160</b>	<b>160</b>

Lanjutan Tabel/*Continued Table* 4.1.10

Kecamatan Subdistrict	SMP Junior High School		
	2014	2018	2019
(1)	(5)	(6)	(7)
Komodo	14	15	16
Boleng	5	6	7
Sano Nggoang	5	8	9
Mbeliling	5	8	8
Lembor	6	7	7
Welak	7	8	8
Lembor Selatan	7	8	8
Kuwus	6	4	4
Ndoso	5	7	7
Kuwus Barat	...	4	4
Macang Pacar	8	6	6
Pacar	...	6	6
<b>Manggarai Barat</b>	<b>68</b>	<b>87</b>	<b>90</b>

Lanjutan Tabel/*Continued Table* 4.1.10

Kecamatan Subdistrict	SMA Senior High School		
	2014	2018	2019
(1)	(8)	(9)	(10)
Komodo	5	6	6
Boleng	2	2	2
Sano Nggoang	2	3	3
Mbeliling	1	1	1
Lembor	3	4	4
Welak	2	2	3
Lembor Selatan	2	3	3
Kuwus	3	1	1
Ndoso	1	3	3
Kuwus Barat	...	2	2
Macang Pacar	4	4	4
Pacar	...	3	3
<b>Manggarai Barat</b>	<b>25</b>	<b>34</b>	<b>35</b>



Lanjutan Tabel/*Continued Table* 4.1.10

Kecamatan Subdistrict	SMK Vocational School		
	2014	2018	2019
(1)	(11)	(12)	(13)
Komodo	3	3	3
Boleng	0	0	0
Sano Nggoang	1	1	1
Mbeliling	0	0	1
Lembor	0	0	0
Welak	2	1	1
Lembor Selatan	2	2	2
Kuwus	1	1	1
Ndoso	0	0	0
Kuwus Barat	...	0	0
Macang Pacar	1	1	1
Pacar	...	1	1
<b>Manggarai Barat</b>	<b>10</b>	<b>10</b>	<b>11</b>

Lanjutan Tabel/Continued Table 4.1.10

Kecamatan Subdistrict	Perguruan Tinggi University		
	2014	2018	2019
(1)	(14)	(15)	(16)
Komodo	0	0	1
Boleng	0	0	0
Sano Nggoang	0	0	0
Mbeliling	0	0	0
Lembor	0	0	0
Welak	0	0	0
Lembor Selatan	0	0	0
Kuwus	0	0	0
Ndoso	0	0	0
Kuwus Barat	...	0	0
Macang Pacar	0	0	0
Pacar	...	0	0
<b>Manggarai Barat</b>	<b>0</b>	<b>0</b>	<b>1</b>

Catatan/Note: ...

Sumber/Source: BPS, Pendataan Potensi Desa (Podes)/ BPS-Statistics Indonesia, Village Potential Data Collection

**Tabel**  
**Table** 4.1.11

**Angka Partisipasi Murni (APM) dan Angka Partisipasi Kasar (APK) Menurut Jenjang Pendidikan di Kabupaten Manggarai Barat, 2018 dan 2019**  
*Net Participation Rates and Gross Participation Rates by Educational Level in Manggarai Barat Regency, 2018 and 2019*

Jenjang Pendidikan <i>Educational Level</i>	Angka Partisipasi Murni (APM) <i>Net Participation Rates</i>		Angka Partisipasi Kasar (APK) <i>Gross Participation Rates</i>	
	2018	2019	2018	2019
(1)	(2)	(3)	(4)	(5)
SD/MI <i>Elementary School</i>	96,78	96,46	121,55	N/A
SMP/MTs <i>Junior High School</i>	72,14	73,86	86,43	N/A
SMA/SMK/MA <i>Senior High School</i>	47,80	47,15	57,81	N/A

Catatan/Note: ...

Sumber/Source: BPS, Survei Sosial Ekonomi Nasional (Susenas)/BPS-Statistics Indonesia, National Socioeconomic Survey

**Tabel**  
**Table** 4.1.12

**Persentase Penduduk Berumur 15 Tahun ke Atas yang Melek Huruf Menurut Kelompok Umur di Kabupaten Manggarai Barat, 2018 dan 2019**  
*Percentage of Literate People Aged 15 Years and Over by Age Group in Manggarai Barat Regency, 2018 and 2019*

<b>Kelompok Umur</b> <i>Age Group</i>	<b>2018</b>	<b>2019</b>
(1)	(2)	(3)
15–19	NA	99,13
20–24	NA	100,00
25–29	NA	100,00
30–34	NA	99,99
35–39	NA	98,80
40–44	NA	99,03
45–49	NA	97,34
50+	NA	87,93
<b>Jumlah/Total</b>	<b>NA</b>	<b>96,79</b>
<b>15–24</b>	<b>NA</b>	<b>99,50</b>
<b>15–44</b>	<b>NA</b>	<b>99,50</b>
<b>15+</b>	<b>NA</b>	<b>96,79</b>
<b>45+</b>	<b>NA</b>	<b>90,41</b>

Catatan/Note: ...

Sumber/Source: BPS, Survei Sosial Ekonomi Nasional (Susenas)/BPS-Statistics Indonesia, National Socioeconomic Survey

**Tabel**  
**Table** 4.1.13

**Angka Partisipasi Sekolah (APS) menurut Jenis Kelamin dan Kelompok Umur di Kabupaten Manggarai Barat, 2019**  
**School Enrollment Rate (SER) by Sex and Age Groups in Manggarai Barat Regency, 2019**

Kelompok Umur <i>Age Group</i>	Angka Partisipasi Sekolah (APS) <i>School Enrollment Rates (SER)</i>		
	Laki-laki <i>Male</i>	Perempuan <i>Female</i>	Jumlah <i>Total</i>
(1)	(2)	(3)	
5 - 6	26,95	49,40	40,90
7 - 12	98,42	98,63	98,52
13 - 15	94,41	94,59	94,52
16 - 18	75,24	72,07	73,98

Catatan/Note: ...

Sumber/Source: BPS, Survei Sosial Ekonomi Nasional (Susenas)/BPS-Statistics Indonesia, National Socioeconomic Survey

**Tabel** 4.1.14 **Jumlah Sekolah, Guru, dan Murid Sekolah Menengah Agama Kristen (SMAK) Seminari Menurut Kecamatan di Kabupaten Manggarai Barat, 2018/2019 dan 2019/2020**  
**Number of Schools, Teachers, and Pupils of Seminary High Schools by Subdistrict in Manggarai Barat Regency, 2018/2019 dan 2019/2020**

Kecamatan Subdistrict	Sekolah/Schools		Guru/Teachers		Murid/Pupils	
	2018/2019	2019/2020	2018/2019	2019/2020	2018/2019	2019/2020
(1)	(2)	(3)	(4)	(5)	(6)	(7)
Komodo	1	...	26	...	237	...
Boleng	-	...	-	...	-	...
Sano Nggoang	-	...	-	...	-	...
Mbeliling	-	...	-	...	-	...
Lembor	-	...	-	...	-	...
Welak	-	...	-	...	-	...
Lembor Selatan	-	...	-	...	-	...
Kuwus	-	...	-	...	-	...
Ndoso	-	...	-	...	-	...
Kuwus Barat	-	...	-	...	-	...
Macang Pacar	-	...	-	...	-	...
Pacar	-	...	-	...	-	...
<b>Manggarai Barat</b>	<b>1</b>	<b>...</b>	<b>26</b>	<b>...</b>	<b>237</b>	<b>...</b>

Catatan/Note: ...

Sumber/Source: Kementerian Agama, Data Semester Ganjil/Ministry of Religious Affairs, Odd Semester Data

## 4.2 KESEHATAN HEALTH

**Tabel** 4.2.1 **Jumlah Desa/Kelurahan Yang Memiliki Sarana Kesehatan Menurut Kecamatan di Kabupaten Manggarai Barat, 2014–2019**  
*Number of Villages/Kelurahan Having Health Facilities by Subdistrict in Manggarai Barat Regency, 2014–2019*

Kecamatan Subdistrict	Rumah Sakit Hospital		
	2014	2018	2019
(1)	(2)	(3)	(4)
Komodo	0	2	2
Boleng	0	0	0
Sano Nggoang	0	0	0
Mbeliling	0	0	0
Lembor	0	0	0
Welak	0	0	0
Lembor Selatan	0	0	0
Kuwus	0	0	0
Ndoso	0	0	0
Kuwus Barat	...	0	0
Macang Pacar	0	0	0
Pacar	...	0	0
<b>Manggarai Barat</b>	<b>0</b>	<b>2</b>	<b>2</b>

Lanjutan Tabel/Continued Table 4.2.1

Kecamatan Subdistrict	Rumah Sakit Bersalin Maternity Hospital		
	2014	2018	2019
(1)	(5)	(6)	(7)
Komodo	0	0	2
Boleng	0	0	0
Sano Nggoang	0	0	0
Mbeliling	0	0	0
Lembor	0	0	0
Welak	0	0	0
Lembor Selatan	0	0	0
Kuwus	0	0	0
Ndoso	0	0	0
Kuwus Barat	...	0	0
Macang Pacar	0	0	0
Pacar	...	0	0
<b>Manggarai Barat</b>	<b>0</b>	<b>0</b>	<b>2</b>



Lanjutan Tabel/Continued Table 4.2.1

Kecamatan Subdistrict	Poliklinik Polyclinic		
	2014	2018	2019
(1)	(8)	(9)	(10)
Komodo	1	2	3
Boleng	0	0	0
Sano Nggoang	0	0	0
Mbeliling	0	0	0
Lembor	1	0	0
Welak	0	0	0
Lembor Selatan	0	0	0
Kuwus	0	0	0
Ndoso	0	0	0
Kuwus Barat	...	0	0
Macang Pacar	0	0	0
Pacar	...	0	0
<b>Manggarai Barat</b>	<b>2</b>	<b>2</b>	<b>3</b>

Lanjutan Tabel/Continued Table 4.2.1

Kecamatan Subdistrict	Puskesmas Public Health Center		
	2014	2018	2019
(1)	(11)	(12)	(13)
Komodo	2	2	2
Boleng	1	2	2
Sano Nggoang	1	1	1
Mbeliling	1	2	2
Lembor	1	2	2
Welak	3	2	2
Lembor Selatan	1	2	2
Kuwus	2	1	1
Ndoso	1	1	2
Kuwus Barat	...	1	2
Macang Pacar	3	2	2
Pacar	...	1	1
<b>Manggarai Barat</b>	<b>16</b>	<b>19</b>	<b>21</b>

Lanjutan Tabel/*Continued Table* 4.2.1

Kecamatan <i>Subdistrict</i>	Puskesmas Pembantu <i>Subsidiary of Public Health Center</i>		
	2014	2018	2019
(1)	(14)	(15)	(16)
Komodo	4	4	6
Boleng	4	3	4
Sano Nggoang	3	3	3
Mbeliling	3	3	3
Lembor	2	2	2
Welak	3	4	4
Lembor Selatan	3	3	3
Kuwus	4	1	1
Ndoso	4	4	3
Kuwus Barat	...	2	1
Macang Pacar	2	1	2
Pacar	...	2	2
<b>Manggarai Barat</b>	<b>32</b>	<b>32</b>	<b>34</b>

Lanjutan Tabel/Continued Table 4.2.1

Kecamatan Subdistrict	Apotek Pharmacy		
	2014	2018	2019
(1)	(17)	(18)	(19)
Komodo	3	5	5
Boleng	0	0	0
Sano Nggoang	1	0	0
Mbeliling	0	0	0
Lembor	1	1	1
Welak	0	0	0
Lembor Selatan	0	0	0
Kuwus	0	0	0
Ndoso	0	0	0
Kuwus Barat	...	0	0
Macang Pacar	0	0	0
Pacar	...	0	0
<b>Manggarai Barat</b>	<b>5</b>	<b>6</b>	<b>6</b>

Catatan/Note: ...

Sumber/Source: BPS, Pendataan Potensi Desa (Podes)/BPS-Statistics Indonesia, Village Potential Data Collecting

**Tabel**  
**Table** 4.2.2**Jumlah Tenaga Kesehatan Menurut Kecamatan di  
Kabupaten Manggarai Barat, 2019**  
*Number of Health Personnel by Subdistrict in Manggarai  
Barat Regency, 2019*

<b>Kecamatan Subdistrict</b>	<b>Dokter Doctor</b>	<b>Perawat Nurse</b>	<b>Bidan Midwife</b>	<b>Farmasi Pharmatcoutical</b>	<b>Ahli Gizi Nutritionist</b>
(1)	(2)	(3)	(4)	(5)	(6)
Komodo	3	88	59	3	9
Boleng	1	20	21	0	2
Sano Nggoang	1	20	20	1	2
Mbeliling	1	30	23	0	5
Lembor	3	31	28	2	7
Welak	0	25	22	0	4
Lembor Selatan	2	43	22	2	4
Kuwus	2	7	11	1	1
Ndoso	1	24	11	0	3
Kuwus Barat	1	19	13	1	3
Macang Pacar	0	20	24	1	3
Pacar	0	18	11	1	2
<b>Manggarai Barat</b>	<b>15</b>	<b>345</b>	<b>265</b>	<b>12</b>	<b>45</b>

Catatan/Note: ...

Sumber/Source: Dinas Kesehatan Kabupaten Manggarai Barat/*Public Health Service of Manggarai Barat Regency*

**Tabel**  
**Table** 4.2.3

**Jumlah Dokter Spesialis, Dokter Umum, dan Dokter Gigi Menurut Sarana Pelayanan Kesehatan di Kabupaten Manggarai Barat, 2019**  
**Number of Specialist Doctor, Generalist Doctor, and Dentist by Type of Health Facility in Manggarai Barat Regency, 2019**

<b>Unit Kerja</b> <i>Work Unit</i>	<b>Dokter Spesialis</b> <i>Medical Specialist</i>	<b>Dokter Umum</b> <i>General Practitioner</i>	<b>Dokter Gigi</b> <i>Dentist</i>
(1)	(2)	(3)	(4)
Puskesmas <i>Public Health Center</i>	0	17	6
Rumah Sakit <i>Hospital</i>	8	13	1
Institusi Diknakes/Diklat <i>Health Training Facility</i>	0	0	0
Sarana Kesehatan Lain <i>Other Health Facility</i>	0	0	0
Dinas Kesehatan Kabupaten <i>Regency Public Health Service</i>	0	0	0
<b>Jumlah</b> <b>Total</b>	<b>8</b>	<b>30</b>	<b>7</b>

Sumber/Source: Dinas Kesehatan Kabupaten Manggarai Barat/*Public Health Service of Manggarai Barat Regency*

**Tabel**  
**Table** 4.2.4

**Jumlah Rumah Sakit Umum, Rumah Sakit Khusus, Rumah Sakit/Rumah Bersalin, Puskesmas, Klinik/Balai Kesehatan, Posyandu, dan Polindes Menurut Kecamatan di Kabupaten Manggarai Barat, 2019**  
*Number of General Hospital, Special Hospital, Maternity Hospital and Public Health Center, Medical Clinic, Integrated Service Post, Village maternity Cottage by Subdistrict in Manggarai Barat Regency, 2019*

Kecamatan Subdistrict	Rumah Sakit Umum General Hospital	Rumah Sakit Khusus Special Hospital	Rumah Sakit Bersalin/ Rumah Bersalin Maternity Hospital
(1)	(2)	(3)	(4)
Komodo	2	0	2
Boleng	0	0	0
Sano Nggoang	0	0	0
Mbeliling	0	0	0
Lembor	0	0	0
Welak	0	0	0
Lembor Selatan	0	0	0
Kuwus	0	0	0
Ndoso	0	0	0
Kuwus Barat	0	0	0
Macang Pacar	0	0	0
Pacar	0	0	0
<b>Manggarai Barat</b>	<b>2</b>	<b>0</b>	<b>2</b>

Lanjutan Tabel/*Continued Table 4.2.4*

Kecamatan Subdistrict	Puskesmas Public Health Center	Klinik/Balai Kesehatan Medical Clinic
(1)	(5)	(6)
Komodo	2	3
Boleng	2	0
Sano Nggoang	1	0
Mbeliling	2	0
Lembor	2	0
Welak	2	0
Lembor Selatan	2	0
Kuwus	1	0
Ndoso	2	0
Kuwus Barat	2	0
Macang Pacar	2	0
Pacar	1	0
<b>Manggarai Barat</b>	<b>21</b>	<b>3</b>



Lanjutan Tabel/*Continued Table* 4.2.4

Kecamatan <i>Subdistrict</i>	Posyandu <i>Integrated Service Post</i>	Pondok Bersalin Desa (Polindes) <i>Village Maternity Cottage</i>
(1)	(7)	(8)
Komodo	40	1
Boleng	31	1
Sano Nggoang	40	0
Mbeliling	20	2
Lembor	50	1
Welak	21	5
Lembor Selatan	41	2
Kuwus	17	0
Ndoso	36	3
Kuwus Barat	13	0
Macang Pacar	16	1
Pacar	24	0
<b>Manggarai Barat</b>	<b>349</b>	<b>16</b>

Catatan/*Note*: ...Sumber/*Source*: Dinas Kesehatan Kabupaten Manggarai Barat/*Public Health Service of Manggarai Barat Regency*

**Tabel**  
**Table 4.2.5****Jumlah Kasus 10 Penyakit Terbanyak di Kabupaten  
Manggarai Barat, 2019**  
*Number of Cases of the 10 Most Diseases in Manggarai  
Barat Regency, 2019*

<b>Jenis Penyakit</b> <i>The Type of Disease</i>		<b>Jumlah Kasus</b> <i>Number of Cases</i>
(1)		(2)
1.	ISPA	25 778
2.	MYALGIA	18 400
3.	HIPERTENSI	13 267
4.	GASTRITIS AKUT	8 365
5.	INFLUENZA	7 268
6.	OBSERVASI FEBRIS	4 837
7.	DISPESIA	3 665
8.	REWATROID ATRITIS ACUT	1 926
9.	ATRALGIA	1 761
10.	GASTRITIS	500

Sumber/Source: Dinas Kesehatan Kabupaten Manggarai Barat/*Public Health Service of Manggarai Barat Regency*

**Tabel**  
**Table** 4.2.6**Banyaknya Ibu Hamil dan Ibu Melahirkan menurut Kecamatan di Kabupaten Manggarai Barat, 2019**  
**Number of Pregnant Mothers and Birth Mothers by Districts in Manggarai Barat Regency, 2019**

Kecamatan Subdistrict	Ibu Hamil Pregnant Mothers	Ibu Melahirkan Birth Mothers
(1)	(2)	(3)
Komodo	1 560	1 324
Boleng	597	433
Sano Nggoang	447	223
Mbeliling	427	216
Lembor	1 083	588
Welak	677	421
Lembor Selatan	754	416
Kuwus	445	185
Ndoso	639	349
Kuwus Barat	339	187
Macang Pacar	507	302
Pacar	527	295
<b>Manggarai Barat</b>	<b>8 002</b>	<b>4 939</b>

Sumber/Source: Dinas Kesehatan Kabupaten Manggarai Barat/Public Health Service of Manggarai Barat Regency

**Tabel 4.2.7** Banyaknya Persalinan yang Ditolong menurut Penolong dan Kecamatan di Kabupaten Manggarai Barat, 2019  
**Number of Assisted Birth by Helpers and Districts in Manggarai Barat Regency, 2019**

Kecamatan Subdistrict	Tenaga Kesehatan Health Workers	Dukun Bermitra TBA that have partnership	Dukun Tidak Bermitra TBA that haven't partnership
(1)	(2)	(3)	(4)
Komodo	1 560	117	74
Boleng	597	94	44
Sano Nggoang	447	84	10
Mbeliling	427	82	25
Lembor	1 083	152	62
Welak	677	70	70
Lembor Selatan	754	157	29
Kuwus	445	128	84
Ndoso	639	70	22
Kuwus Barat	339	67	20
Macang Pacar	507	106	59
Pacar	527	71	39
<b>Manggarai Barat</b>	<b>8 002</b>	<b>1 198</b>	<b>538</b>

Sumber/Source: Dinas Kesehatan Kabupaten Manggarai Barat/Public Health Service of Manggarai Barat Regency

**Tabel**  
**Table** 4.2.8**Banyaknya Bayi yang Lahir Hidup dan Lahir Mati menurut Kecamatan di Kabupaten Manggarai Barat, 2019**  
**Number of Liveborn Infant and Stillborn Infant by Districts in Manggarai Barat Regency, 2019**

Kecamatan Subdistrict	Bayi Lahir Hidup Liveborn Infant		Bayi Lahir Mati Stillborn Infant
	<2500 gram	>2500 gram	
(1)	(2)	(3)	(4)
Komodo	65	1 249	14
Boleng	16	198	5
Sano Nggoang	21	211	1
Mbeliling	18	409	3
Lembor	30	561	5
Welak	8	400	10
Lembor Selatan	9	398	6
Kuwus	3	178	2
Ndoso	3	355	3
Kuwus Barat	9	174	2
Macang Pacar	4	292	2
Pacar	1	269	6
<b>Manggarai Barat</b>	<b>187</b>	<b>4 694</b>	<b>59</b>

Sumber/Source: Dinas Kesehatan Kabupaten Manggarai Barat/Public Health Service of Manggarai Barat Regency

**Tabel 4.2.9** Banyaknya Kunjungan Neonatal (KN), Pemeriksaan Bayi, dan Ibu Menyusui menurut Kecamatan di Kabupaten Manggarai Barat, 2019  
**Number of Neonatal Visit (NV), Infant Checkup, and Breastfeeding Mothers by Districts in Manggarai Barat Regency, 2019**

Kecamatan Subdistrict	KN 1 NV 1	KN 2 NV 2	Pemeriksaan Bayi Infant Checkup	Ibu Menyusui Breastfeeding Mothers
(1)	(2)	(3)	(4)	(5)
Komodo	1 324	1 324	1 313	555
Boleng	431	431	458	93
Sano Nggoang	223	223	248	97
Mbeliling	215	215	255	188
Lembor	588	588	591	287
Welak	420	420	359	212
Lembor Selatan	417	417	442	138
Kuwus	185	185	213	83
Ndoso	349	349	307	124
Kuwus Barat	187	187	174	112
Macang Pacar	301	301	304	144
Pacar	294	294	304	115
<b>Manggarai Barat</b>	<b>4 934</b>	<b>4 934</b>	<b>4 968</b>	<b>2 148</b>

Sumber/Source: Dinas Kesehatan Kabupaten Manggarai Barat/Public Health Service of Manggarai Barat Regency

**Tabel**  
**Table** 4.2.10

**Banyaknya Balita menurut Kelompok Umur dan Kecamatan di Kabupaten Manggarai Barat, 2019**  
**Number of Toddlers by Age Group and Districts in Manggarai Barat Regency, 2019**

<b>Kecamatan</b> <b>Subdistrict</b>	<b>0 - 5 bulan</b> <b>0 - 5 month</b>	<b>6 - 11 bulan</b> <b>6 - 11 month</b>	<b>12 - 59 bulan</b> <b>12 - 59 month</b>	<b>Jumlah</b> <b>Total</b>
(1)	(2)	(3)	(4)	(5)
Komodo	4 639	1 142	3 498	9 279
Boleng	1 349	463	887	2 699
Sano Nggoang	1 103	171	933	2 207
Mbeliling	1 900	383	1 518	3 801
Lembor	3 065	613	2 453	6 131
Welak	1 828	380	1 449	3 657
Lembor Selatan	2 066	288	1 779	4 133
Kuwus	1 152	186	967	2 305
Ndoso	1 553	418	1 136	3 107
Kuwus Barat	947	217	731	1 895
Macang Pacar	2 756	340	1 817	4 913
Pacar	734	241	484	1 459
<b>Manggarai Barat</b>	<b>22 882</b>	<b>4 842</b>	<b>17 625</b>	<b>45 349</b>

Sumber/Source: Dinas Kesehatan Kabupaten Manggarai Barat/Public Health Service of Manggarai Barat Regency

**Tabel 4.2.11** Banyaknya Pemeriksaan Balita dan Pemeriksaan Apras menurut Kecamatan di Kabupaten Manggarai Barat, 2019  
**Table** *Number of Toddlers and Preschool Child Checkup by Districts in Manggarai Barat Regency, 2019*

Kecamatan Subdistrict	Pemriksaan Balita Toddlers Checkup		Pemeriksaan Apras Preschool Child Checkup
	Laki-laki Boys	Perempuan Girls	
(1)	(2)	(3)	(4)
Komodo	667	646	1 622
Boleng	220	237	213
Sano Nggoang	134	114	378
Mbeliling	136	119	186
Lembor	311	280	154
Welak	178	181	313
Lembor Selatan	230	212	205
Kuwus	126	87	98
Ndoso	156	151	273
Kuwus Barat	80	94	199
Macang Pacar	155	149	59
Pacar	153	151	23
<b>Manggarai Barat</b>	<b>2 546</b>	<b>2 422</b>	<b>4 012</b>

Sumber/Source: Dinas Kesehatan Kabupaten Manggarai Barat/Public Health Service of Manggarai Barat Regency



**Tabel**  
**Table** 4.2.12**Banyaknya Balita menurut Status Gizi dan Kecamatan di Kabupaten Manggarai Barat, 2019**  
**Number of Toddlers by Nutritional Status and Districts in Manggarai Barat Regency, 2019**

Kecamatan Subdistrict	Baik Good	Kurang Not Good Enough	Buruk Malnutrition
(1)	(2)	(3)	(4)
Komodo	87	365	278
Boleng	58	105	47
Sano Nggoang	52	137	85
Mbeliling	38	118	80
Lembor	88	163	77
Welak	76	133	57
Lembor Selatan	68	173	105
Kuwus	8	10	2
Ndoso	93	124	31
Kuwus Barat	83	149	66
Macang Pacar	2	109	107
Pacar	46	94	48
<b>Manggarai Barat</b>	<b>699</b>	<b>1 680</b>	<b>983</b>

Sumber/Source: Dinas Kesehatan Kabupaten Manggarai Barat/*Public Health Service of Manggarai Barat Regency*

**Tabel 4.2.13** Banyaknya Balita yang Kekurangan Kalori dan Protein menurut Kecamatan di Kabupaten Manggarai Barat, 2017–2019  
**Number of Toddlers suffering from Calories and Protein Deficiency by Districts in Manggarai Barat Regency, 2017–2019**

Kecamatan Subdistrict	2017	2018	2019
(1)	(2)	(3)	(4)
Komodo	24	20	369
Boleng	2	1	105
Sano Nggoang	25	14	137
Mbeliling	12	3	118
Lembor	18	18	163
Welak	10	7	133
Lembor Selatan	17	26	173
Kuwus	15	14	10
Ndoso	1	13	124
Kuwus Barat	...	4	149
Macang Pacar	...	14	169
Pacar	34	5	94
<b>Manggarai Barat</b>	<b>158</b>	<b>139</b>	<b>1744</b>

Sumber/Source: Dinas Kesehatan Kabupaten Manggarai Barat/Public Health Service of Manggarai Barat Regency

**Tabel**  
**Table** 4.2.14

**Pencapaian Program Imunisasi BCG dan DPT + HB  
menurut Kecamatan di Kabupaten Manggarai Barat, 2019**  
*The Achievements of BCG and DPT+HB Immunizations by  
Districts in Manggarai Barat Regency, 2019*

Kecamatan Subdistrict	BCG	DPT + HB		
		DPT1+HB1	DPT2+HB2	DPT3+HB3
(1)	(2)	(3)	(4)	(5)
010 Komodo				
Labuan Bajo	1 275	837	844	129
Benteng	241	184	156	137
011 Boleng				
Nanga Terang	142	130	163	90
Terang	235	159	159	199
020 Sano Nggoang				
Werang	244	171	174	163
021 Mbeliling				
Rekas	93	69	74	57
Warsawe	199	82	79	71
030 Lembor				
Wae Nakeng	567	322	381	342
Wae Kanta	109	65	86	65
031 Welak				
Orong	269	159	183	174
Datak	146	102	88	93
032 Lembor Selatan				
Nanga Lili	189	137	169	138
Lengkong Cepang	195	128	121	119
040 Kuwus				
Golo Welu	216	165	171	249

Lanjutan Tabel/*Continued Table* 4.2.14

Kecamatan <i>Subdistrict</i>	BCG	DPT + HB		
		DPT1+HB1	DPT2+HB2	DPT3+HB3
(1)	(2)	(3)	(4)	(5)
041 Ndos				
Waning	126	87	164	90
Tentang	157	152	146	160
042 Kuwus barat				
Wae Pitak	94	77	92	79
Runggu	89	61	68	75
050 Macang Pacar				
Bari	221	148	145	148
Rego	161	68	74	91
051 Pacar				
Pacar	336	187	205	227
<b>Manggarai Barat</b>	<b>5 304</b>	<b>3 490</b>	<b>3 742</b>	<b>2 896</b>

Sumber/*Source*: Dinas Kesehatan Kabupaten Manggarai Barat/*Public Health Service of Manggarai Barat Regency*

**Tabel**  
**Table** 4.2.15**Pencapaian Program Imunisasi Polio dan Campak menurut Kecamatan di Kabupaten Manggarai Barat, 2019**  
*The Achievements of Polio and Measles Immunizations by Districts in Manggarai Barat Regency, 2019*

Kecamatan Subdistrict	Polio				Campak Measles
	I	II	III	IV	
(1)	(2)	(3)	(4)	(5)	(6)
010 Komodo					
Labuan Bajo	1 294	862	818	1 162	1 073
Benteng	246	164	158	243	265
011 Boleng					
Nanga Terang	242	132	123	169	153
Terang	204	158	154	273	248
020 Sano Nggoang					
Werang	294	170	171	236	237
021 Mbeliling					
Rekas	78	48	48	58	119
Warsawe	237	79	70	319	386
030 Lembor					
Wae Nakeng	593	310	313	565	550
Wae Kanta	110	72	91	105	97
031 Welak					
Orong	258	140	169	278	225
Datak	156	99	88	140	141
032 Lembor Selatan					
Nanga Lili	168	142	166	233	207
Lengkong Cepang	192	131	126	212	210
040 Kuwus					
Golo Welu	267	161	167	216	138

Lanjutan Tabel/*Continued Table* 4.2.15

Kecamatan Subdistrict	Polio				Campak Measles
	I	II	III	IV	
(1)	(2)	(3)	(4)	(5)	(6)
041 Ndos	165	87	93	130	104
Waning	257	154	154	293	260
Tentang					
042 Kuwus barat	172	78	85	134	137
Ranggu	89	61	74	115	97
050 Macang Pacar					
Bari	270	95	121	157	134
Rego	150	86	87	165	100
051 Pacar					
Pacar	324	196	211	362	355
<b>Manggarai Barat</b>	<b>5 766</b>	<b>3 425</b>	<b>3 487</b>	<b>5 565</b>	<b>5 236</b>

Sumber/*Source*: Dinas Kesehatan Kabupaten Manggarai Barat/*Public Health Service of Manggarai Barat Regency*

**Tabel**  
**Table** 4.2.16

**Pencapaian Program Imunisasi TT menurut Kecamatan di Kabupaten Manggarai Barat, 2019**  
*The Achievements of TT Immunizations by Districts in Manggarai Barat Regency, 2019*

Kecamatan Subdistrict	TT BUMIL		TT WUS	
	I	II	I	II
(1)	(2)	(3)	(4)	(5)
Komodo	398	356	36	26
Boleng	0	0	2	7
Sano Nggoang	0	0	0	0
Mbeliling	0	0	0	0
Lembor	18	14	0	0
Welak	3	12	0	0
Lembor Selatan	0	1	0	0
Kuwus	91	71	0	0
Ndoso	284	256	18	8
Kuwus Barat	26	29	0	0
Macang Pacar	0	0	0	0
Pacar	0	0	0	0
<b>Manggarai Barat</b>	<b>820</b>	<b>739</b>	<b>56</b>	<b>41</b>

Sumber/Source: Dinas Kesehatan Kabupaten Manggarai Barat/Public Health Service of Manggarai Barat Regency

**Tabel** 4.2.17 **Banyaknya Kematian Bayi dan Anak menurut Kecamatan di Kabupaten Manggarai Barat, 2019**  
**Number of Infant and Child Mortality by Districts in Manggarai Barat Regency, 2019**

Kecamatan Subdistrict	Kematian Bayi Infant Mortality			Kematian Anak Child Mortality		Jumlah Total
	Neonatal	Pasca Neonatal	Jumlah	1 - 4 tahun 1 - 4 years	5 - 9 tahun 5 - 9 years	
(1)	(2)	(3)	(4)	(5)	(6)	(7)
Komodo	4	2	6	0	0	0
Boleng	3	2	6	0	0	0
Sano Nggoang	3	2	5	0	0	0
Mbeliling	0	0	0	0	0	0
Lembor	7	0	7	0	0	0
Welak	0	1	1	0	0	0
Lembor Selatan	8	0	8	0	0	0
Kuwus	1	0	1	0	0	0
Ndoso	3	1	4	0	0	0
Kuwus Barat	1	0	1	0	0	0
Macang Pacar	2	1	3	0	0	0
Pacar	1	2	3	0	0	0
<b>Manggarai Barat</b>	<b>33</b>	<b>11</b>	<b>45</b>	<b>0</b>	<b>0</b>	<b>0</b>

Sumber/Source: Dinas Kesehatan Kabupaten Manggarai Barat/Public Health Service of Manggarai Barat Regency



**Tabel** 4.2.18  
**Table**

**Banyaknya Kasus HIV/Aids, Infeksi Menular Seksual(IMS), Demam Berdarah Dengue(DBD), Diare, Tuberkulosis(TB), dan Malaria menurut Kecamatan di Kabupaten Manggarai Barat, 2019**  
*Number of HIV/Aids, Sexually Transmitted Infections (STIs), Dengue Hemorrhagic Fever (DHF), Diarrhea, Tuberculosis (TB), and Malaria Cases by Districts in Manggarai Barat Regency, 2019*

Kecamatan Subdistrict	HIV/Aids	IMS/STIs	DBD/DHF
(1)	(2)	(3)	(4)
Komodo	24	39	578
Boleng	0	0	47
Sano Nggoang	0	0	25
Mbeliling	0	0	48
Lembor	2	5	21
Welak	0	0	29
Lembor Selatan	0	0	4
Kuwus	0	0	1
Ndoso	0	5	-
Kuwus Barat*	0	0	-
Macang Pacar	1	1	1
Pacar*	1	0	25
<b>Manggarai Barat</b>	<b>28</b>	<b>50</b>	<b>779</b>

Lanjutan Tabel/*Continued Table* 4.2.18

Kecamatan Subdistrict	Diare Dhiarrhea	TB	Malaria
(1)	(2)	(3)	(4)
Komodo	964	200	6
Boleng	323	9	-
Sano Nggoang	168	14	-
Mbeliling	158	9	-
Lembor	371	42	1
Welak	191	12	1
Lembor Selatan	153	29	18
Kuwus	159	12	-
Ndoso	174	3	-
Kuwus Barat*	160	6	-
Macang Pacar	48	8	-
Pacar*	72	14	-
<b>Manggarai Barat</b>	<b>2.941</b>	<b>355</b>	<b>26</b>

Sumber/*Source*: Dinas Kesehatan Kabupaten Manggarai Barat/*Public Health Service of Manggarai Barat Regency*

**Tabel** 4.2.19  
**Table**

**Persentase Penduduk yang Menderita Sakit Selama Setahun Terakhir menurut Jumlah Hari Sakit di Kabupaten Manggarai Barat, 2019**  
*Percentage of People Suffering from Disease during The Previous years by Infirmity in Manggarai Barat Regency, 2019*

Jumlah Hari Sakit <i>Infirmity</i>	Persentase <i>Percentage</i>
(1)	(2)
≤ 3	73,81
4–6	16,78
>6	9,41

Sumber/Source: Survei Sosial Ekonomi Nasional/*National Socio Economic Survey*

**Tabel 4.2.20** **Persentase Penduduk yang Pernah Berobat Jalan Selama Sebulan Terakhir menurut Tempat Berobat Jalan di Kabupaten Manggarai Barat, 2019**  
**Percentage of Outpatient People During The Previous Month by Kind of Health Facility in Manggarai Barat Regency, 2019**

<b>Fasilitas Kesehatan</b> <i>Health Facility</i>	<b>Persentase</b> <i>Percentage</i>
(1)	(2)
Rumah Sakit Pemerintah <i>Government Hospital</i>	5,78
Rumah Sakit Swasta <i>Private Hospital</i>	4,59
Praktik Dokter/Bidan <i>Midwife Practice</i>	34,73
Klinik/Praktik Dokter Bersama <i>Clinic</i>	7,68
Puskesmas/Pustu <i>Public Health Centre</i>	55,46
UKBM/Praktik Pengobatan Tradisional/Lainnya <i>UKBM/Traditional Medical Practice/Others</i>	8,24

Sumber/Source: Survei Sosial Ekonomi Nasional/National Socio Economic Survey

**Tabel** 4.2.21  
**Table**

**Persentase Penduduk yang Pernah Rawat Inap Selama  
Setahun Terakhir menurut Tempat Rawat Inap di  
Kabupaten Manggarai Barat, 2019**  
*Percentage of Inpatient People The Previous Year by Kind of  
Health Facility in Manggarai Barat Regency, 2019*

<b>Fasilitas Kesehatan</b> <i>Health Facility</i>	<b>Persentase</b> <i>Percentage</i>
(1)	(2)
Rumah Sakit Pemerintah <i>Government Hospital</i>	36,17
Rumah Sakit Swasta <i>Private Hospital</i>	17,50
Praktik Dokter/Bidan/ Klinik/Praktik Dokter Bersama/ UKBM/Praktik Pengobatan Tradisional/Lainnya <i>Midwife Practice/Clinic/ UKBM/Traditional Medical Practice/Others</i>	4,45
Puskesmas/Pustu <i>Public Health Centre</i>	44,51

Sumber/Source: Survei Sosial Ekonomi Nasional/National Socio Economic Survey

**Tabel**  
**Table** 4.2.22

**Persentase Penduduk yang Memiliki Jaminan Kesehatan menurut Jenis Jaminan Kesehatan di Kabupaten Manggarai Barat, 2019**  
*Percentage of People Who Had Health Insurance by Kind of Health Insurance in Manggarai Barat Regency, 2019*

Jaminan Kesehatan Health Insurance	Persentase Percentage
(1)	(2)
Penerima Bantuan luran	47,57
Non Penerima Bantuan luran	7,01
Jamkesda	2,04
Asuransi swasta/perusahaan/kantor	0,18
Tidak Punya	43,38

Sumber/Source: Survei Sosial Ekonomi Nasional/National Socio Economic Survey

**Tabel** 4.2.23  
**Table**

**Persentase Perempuan yang Pernah Kawin Berumur 10 Tahun Ke Atas dan Umur Perkawinan Pertama, 2019**  
**Percentage of Married Woman over 10 Years and Age of First Marriage in Manggarai Barat Regency, 2019**

Umur Kawin Pertama Age of First Marriage	Persentase Percentage
(1)	(2)
≤ 16	3,81
17-18	23,44
19-20	33,13
21+	39,62

Sumber/Source: Survei Sosial Ekonomi Nasional/National Socio Economic Survey

**Tabel**  
**Table** 4.2.24

**Banyaknya Klinik KB(KKB), Jumlah Pasangan Usia Subur dan Peserta KB Aktif Menurut Kecamatan di Kabupaten Manggarai Barat, 2019**  
**Number of KB Clinics, Eligible Couples and Family Planning Participants by Subdistrict in Manggarai Barat Regency, 2019**

Kecamatan Subdistrict	Klinik KB KB Clinic	Jumlah PUS Eligible Couple	Peserta KB Aktif Family Planning Participant			
			IUD	MOW	MOP	Kondom Condoms
(1)	(2)	(3)	(4)	(5)	(6)	(7)
Komodo	3	8 831	496	192	0	12
Boleng	2	3 024	58	50	0	10
Sano Nggoang	1	2 230	32	77	0	38
Mbeliling	2	2 009	32	74	0	0
Lembor	2	5 356	1 012	281	0	6
Welak	2	2 940	235	54	0	38
Lembor Selatan	2	3 724	853	132	7	0
Kuwus	1	1 951	197	89	0	11
Ndoso	2	2 780	227	131	0	0
Kuwus Barat	2	1 525	76	117	0	0
Macang Pacar	2	2 967	65	30	0	10
Pacar	1	3 118	154	49	0	8
<b>Manggarai Barat</b>	<b>22</b>	<b>40 455</b>	<b>3 437</b>	<b>1 276</b>	<b>7</b>	<b>133</b>



Lanjutan Tabel/*Continued Table 4.2.24*

Kecamatan <i>Subdistrict</i>	Peserta KB Aktif <i>Family Planning Participant</i>				
	Implan <i>Implants</i>	Suntikan <i>Injection</i>	Pil <i>Pill</i>	Jumlah <i>Total</i>	% Peserta KB <i>Aktif</i>
(1)	(8)	(9)	(10)	(11)	(12)
Komodo	1 038	4 149	1 182	7 069	80,05
Boleng	437	1 179	361	2 095	69,28
Sano Nggoang	303	895	283	1 628	73,00
Mbeliling	507	789	228	1 630	81,13
Lembor	342	1 391	679	3 711	69,29
Welak	427	1 041	273	2 068	70,34
Lembor Selatan	311	866	283	2 452	65,84
Kuwus	87	675	410	1 469	75,29
Ndoso	532	515	404	1 809	65,07
Kuwus Barat	55	619	222	1 089	71,41
Macang Pacar	185	1 079	428	1 797	60,57
Pacar	334	1 196	515	2 256	72,35
<b>Manggarai Barat</b>	<b>4 558</b>	<b>14 394</b>	<b>5 268</b>	<b>29 073</b>	<b>71,87</b>

Sumber/*Source*: Dinas Pengendalian Penduduk, Keluarga Berencana, Pemberdayaan Perempuan dan Perlindungan Anak Kabupaten Manggarai Barat  
*Women Empowerment, Child Protection, Population Control, and Family Planning of Manggarai Barat Regency*

**Tabel**  
**Table** 4.2.25

**Banyaknya Target Peserta KB Aktif Baru dan Realisasinya menurut Kecamatan di Kabupaten Manggarai Barat, 2019**  
**Number of Target of New Family Planning Active Participant and its Realization by Districts in Manggarai Barat Regency, 2019**

Kecamatan Subdistrict	PPM PB 2019	Realisasi Peserta KB Baru New Family Planning participant Realization			
		IUD	MOW	MOP	Kondom Condoms
(1)	(2)	(3)	(4)	(5)	(6)
Komodo	951	64	51	0	16
Boleng	340	12	18	0	0
Sano Nggoang	246	0	8	0	0
Mbeliling	254	2	1	0	0
Lembor	532	142	15	0	0
Welak	334	25	2	0	0
Lembor Selatan	560	66	1	0	0
Kuwus	230	38	6	0	6
Ndoso	330	13	6	0	0
Kuwus Barat	154	23	8	0	0
Macang Pacar	335	4	0	0	2
Pacar	333	48	4	0	6
<b>Manggarai Barat</b>	<b>4 599</b>	<b>437</b>	<b>120</b>	<b>0</b>	<b>30</b>

Lanjutan Tabel/*Continued Table* 4.2.25

Kecamatan <i>Subdistrict</i>	Realisasi Peserta KB Baru <i>New Family Planning participant Realization</i>				
	Implan <i>Implants</i>	Suntikan <i>Injection</i>	Pil <i>Pill</i>	Jumlah <i>Total</i>	% <i>Pencapaian</i>
(1)	(7)	(8)	(9)	(10)	(11)
Komodo	185	458	32	806	84,75
Boleng	70	239	48	387	113,82
Sano Nggoang	61	92	38	199	80,89
Mbeliling	58	90	6	157	61,81
Lembor	78	143	8	386	72,56
Welak	50	157	15	249	74,55
Lembor Selatan	67	347	282	763	136,25
Kuwus	52	105	36	243	105,65
Ndoso	71	118	116	324	98,18
Kuwus Barat	16	88	74	209	135,71
Macang Pacar	57	98	51	212	63,28
Pacar	59	105	73	295	88,59
<b>Manggarai Barat</b>	<b>824</b>	<b>2 040</b>	<b>779</b>	<b>4 230</b>	<b>91,98</b>

Sumber/*Source*: Dinas Pengendalian Penduduk, Keluarga Berencana, Pemberdayaan Perempuan dan Perlindungan Anak Kabupaten Manggarai Barat/ *Women Empowerment, Child Protection, Population Control, and Family Planning of Manggarai Barat Regency*

### 4.3 AGAMA DAN SOSIAL LAINNYA RELIGION AND OTHER SOCIAL AFFAIRS

**Tabel 4.3.1** Jumlah Penduduk Menurut Kecamatan dan Agama yang Dianut di Kabupaten Manggarai Barat, 2018  
*Population by Subdistrict and Religion in Manggarai Barat Regency, 2018*

Kecamatan Subdistrict	Islam	Protestan Protestant	Katolik Catholic	Hindu	Budha Buddha	Lainnya Others
(1)	(2)	(3)	(4)	(5)	(6)	(7)
Komodo	30 100	1 840	23 475	239	12	2
Boleng	7 097	9	15 304	0	0	0
Sano Nggoang	3 748	6	7 262	0	0	3
Mbeliling	3 086	18	13 500	0	0	1
Lembor	6 585	221	28 774	3	0	0
Welak	196	2	20 576	3	0	0
Lembor Selatan	4 064	44	21 177	0	0	0
Kuwus	0	0	21 515	19	0	0
Ndoso	0	0	18 878	0	0	0
Kuwus Barat	0	0	7 049	0	0	0
Macang Pacar	3 058	0	21 319	8	0	0
Pacar	0	13	17 637	0	0	0
<b>Manggarai Barat</b>	<b>57 934</b>	<b>2 153</b>	<b>216 466</b>	<b>272</b>	<b>12</b>	<b>6</b>

Catatan/Note: -

Sumber/Source: Kantor Kementerian Agama Kabupaten Manggarai Barat/ Representative office of Department of Religions of Manggarai Barat Regency

**Tabel**  
**Table 4.3.2****Jumlah Tempat Peribadatan Menurut Kecamatan di  
Kabupaten Manggarai Barat, 2018**  
**Number of Places of Worship by Subdistrict in Manggarai  
Barat Regency, 2018**

Kecamatan Subdistrict	Masjid Mosque	Mushola Pray Room	Gereja Protestan Protestant Church	Kapela Chapel	Gereja Katholik Catholic Church	Pura Temple	Vihara
(1)	(2)	(3)	(4)	(5)	(6)	(7)	(8)
Komodo	50	6	4	18	4	1	0
Boleng	15	3	1	8	2	0	0
Sano Nggoang	23	0	0	8	2	0	0
Mbeliling	22	2	1	15	2	0	0
Lembor	19	8	2	20	2	0	0
Welak	2	0	0	17	2	0	0
Lembor Selatan	14	3	1	8	2	0	0
Kuwus	0	0	0	9	2	0	0
Ndoso	0	0	0	7	2	0	0
Kuwus Barat	0	0	0	7	1	0	0
Macang Pacar	7	3	0	13	2	0	0
Pacar	0	0	1	12	2	0	0
<b>Manggarai Barat</b>	<b>152</b>	<b>25</b>	<b>10</b>	<b>142</b>	<b>25</b>	<b>1</b>	<b>0</b>

Catatan/Note: -

Sumber/Source: Kantor Kementerian Agama Kabupaten Manggarai Barat/ Representative office of Department of Religions of Manggarai Barat Regency

**Tabel 4.3.3** Jumlah Desa/Kelurahan yang Mengalami Bencana Alam Menurut Kecamatan di Kabupaten Manggarai Barat, 2014–2019  
**Number of Villages/Kelurahan that Had Natural Disaster by Subdistrict in Manggarai Barat Regency, 2014–2019**

Kecamatan Subdistrict	Banjir/Flood		
	2014	2018	2019 <sup>1</sup>
(1)	(2)	(3)	(4)
Komodo	7	9	9
Boleng	5	6	20
Sano Nggoang	4	1	4
Mbeliling	0	3	2
Lembor	4	2	0
Welak	1	0	3
Lembor Selatan	5	0	13
Kuwus	0	2	0
Ndoso	1	1	0
Kuwus Barat	...	0	0
Macang Pacar	5	2	0
Pacar	...	4	2
<b>Manggarai Barat</b>	<b>32</b>	<b>30</b>	<b>53</b>

Lanjutan Tabel/*Continued Table* 4.3.3

Kecamatan Subdistrict	Gempa Bumi/ <i>Earthquake</i>		
	2014	2018	2019 <sup>1</sup>
(1)	(5)	(6)	(7)
Komodo	0	3	2
Boleng	0	0	0
Sano Nggoang	0	0	0
Mbeliling	0	0	0
Lembor	0	1	0
Welak	0	0	0
Lembor Selatan	0	0	0
Kuwus	0	0	0
Ndoso	0	0	0
Kuwus Barat	...	0	0
Macang Pacar	0	0	0
Pacar	...	0	0
<b>Manggarai Barat</b>	<b>0</b>	<b>4</b>	<b>2</b>

Lanjutan Tabel/Continued Table 4.3.3

Kecamatan Subdistrict	Tanah Longsor/Landslide		
	2014	2018	2019 <sup>1</sup>
(1)	(8)	(9)	(10)
Komodo	3	3	2
Boleng	2	3	6
Sano Nggoang	3	3	1
Mbeliling	6	6	9
Lembor	0	1	0
Welak	0	1	1
Lembor Selatan	1	0	0
Kuwus	7	5	3
Ndoso	12	5	0
Kuwus Barat	...	5	0
Macang Pacar	11	2	0
Pacar	...	6	1
<b>Manggarai Barat</b>	<b>45</b>	<b>40</b>	<b>23</b>

Catatan/Note: <sup>1</sup> Kondisi Januari-April 2019

Sumber/Source: BPS, Pendataan Potensi Desa (Podes)/BPS-Statistics Indonesia, Village Potential Data Collecting



**Tabel**  
**Table** 4.3.4

**Banyaknya Rohaniwan/Rohaniwati Agama Kristen Katolik menurut Kecamatan di Kabupaten Manggarai Barat, 2018**  
**Number of Chatolic Spiritualist by Districts in Manggarai Barat Regency, 2018**

Kecamatan Subdistrict	Uskup* Bishop*	Pastor Parish	Bruder Brother	Suster Sister	Katekis	Diakon Diacon	Frater TOP	Jumlah Total
(1)	(2)	(3)	(4)	(5)	(6)	(7)	(8)	(9)
Komodo	1	27	12	41	55	0	9	145
Boleng	0	2	0	0	14	0	0	16
Sano Nggoang	0	4	0	0	16	0	0	20
Mbeliling	0	3	0	4	27	0	0	34
Lembor	0	3	0	3	53	0	1	60
Welak	0	2	0	0	52	0	0	54
Lembor Selatan	0	2	0	3	47	0	0	52
Kuwus	0	3	0	0	63	0	0	66
Ndoso	0	3	2	5	17	0	1	28
Kuwus Barat	0	1	0	0	7	0	0	8
Macang Pacar	0	2	0	0	11	0	1	14
Pacar	0	2	0	0	18	0	0	20
<b>Manggarai Barat</b>	<b>1</b>	<b>54</b>	<b>14</b>	<b>56</b>	<b>380</b>	<b>0</b>	<b>12</b>	<b>517</b>

Catatan/Note: \* Termasuk Uskup Emiritus (Uskup yang telah purna tugas)/Include Emiritus Bishop (Retired Bishop)

Sumber/Source: Kantor Kementerian Agama Kabupaten Manggarai Barat/ Representative office of Department of Religions of Manggarai Barat Regency

**Tabel**  
**Table** 4.3.5

**Banyaknya Alim Ulama Agama Islam menurut Kecamatan di Kabupaten Manggarai Barat, 2018**  
**Number of Moslem Spiritualist by Districts in Manggarai Barat Regency, 2018**

Kecamatan Subdistrict	Ulama Religious Scholar	Imam Masjid	Mubaliq Missionary	Khatib Ecclesiastes	Penyuluh Agama Religion Extension	Guru Ngaji Religion Teacher	Jumlah Total
(1)	(2)	(3)	(4)	(5)	(6)	(7)	(8)
Komodo	8	54	10	50	11	15	148
Boleng	2	18	25	15	8	15	83
Sano Nggoang	2	23	10	23	9	8	75
Mbeliling	2	24	10	21	6	5	68
Lembor	3	27	10	19	8	7	74
Welak	0	0	2	2	1	0	5
Lembor Selatan	3	17	5	14	1	6	46
Kuwus	0	0	0	0	0	0	0
Ndoso	0	0	0	0	0	0	0
Kuwus Barat	0	0	0	0	0	0	0
Macang Pacar	2	10	15	7	4	6	44
Pacar	0	0	0	0	0	0	0
<b>Manggarai Barat</b>	<b>22</b>	<b>173</b>	<b>87</b>	<b>151</b>	<b>48</b>	<b>62</b>	<b>543</b>

Catatan/Note: ...

Sumber/Source: Kantor Kementerian Agama Kabupaten Manggarai Barat  
Representative office of Department of Religions of Manggarai Barat Regency

**Tabel**  
**Table** 4.3.6

**Banyaknya Alim Ulama Agama Islam menurut Kecamatan di Kabupaten Manggarai Barat, 2018**  
**Number of Moslem Spiritualist by Districts in Manggarai Barat Regency, 2018**

Kecamatan Subdistrict	Laki-Laki Male	Perempuan Female	Jumlah Total
(1)	(2)	(3)	(4)
Komodo	132	21	153
Boleng	51	5	56
Sano Nggoang	60	5	65
Mbeliling	46	2	48
Lembor	50	3	53
Welak	10	2	12
Lembor Selatan	55	0	55
Kuwus	0	0	0
Ndoso	0	0	0
Kuwus Barat	0	0	0
Macang Pacar	30	2	32
Pacar	0	0	0
<b>Manggarai Barat</b>	<b>434</b>	<b>40</b>	<b>474</b>

Catatan/Note: ...

Sumber/Source: Kantor Kementerian Agama Kabupaten Manggarai Barat  
Representative office of Department of Religions of Manggarai Barat Regency

**Tabel**  
**Table 4.3.7****Banyaknya Rohaniwan/Rohaniwati Agama Kristen menurut Kecamatan di Kabupaten Manggarai Barat, 2018**  
**Number of Christian Spiritualist by Districts in Manggarai Barat Regency, 2018**

Kecamatan Subdistrict	Pendeta Priest	Penatua Arch Priest	Pendeta Muda	Pendeta Pembantu	Jumlah Total
(1)	(2)	(3)	(4)	(5)	(6)
Komodo	4	25	0	3	32
Boleng	1	1	0	0	2
Sano Nggoang	0	0	0	0	0
Mbeliling	0	0	0	0	0
Lembor	2	9	0	2	13
Welak	0	0	0	0	0
Lembor Selatan	1	1	0	1	3
Kuwus	0	0	0	0	0
Ndoso	0	0	0	0	0
Kuwus Barat	0	0	0	0	0
Macang Pacar	0	0	0	0	0
Pacar	1	1	0	0	2
<b>Manggarai Barat</b>	<b>9</b>	<b>37</b>	<b>0</b>	<b>6</b>	<b>52</b>

Catatan/Note: ...

Sumber/Source: Kantor Kementerian Agama Kabupaten Manggarai Barat/  
Representative office of Department of Religions of Manggarai Barat Regency

**Tabel**  
**Table 4.3.8****Banyaknya Rohaniwan/Rohaniwati Hindu menurut Kecamatan di Kabupaten Manggarai Barat, 2018**  
**Number of Hinduism Spiritualist by Districts in Manggarai Barat Regency, 2018**

<b>Kecamatan Subdistrict</b>	<b>Pinandita Hinduism Archpriest</b>	<b>Lainnya Others</b>	<b>Jumlah Total</b>
(1)	(2)	(3)	(4)
Komodo	1	0	1
Boleng	0	0	0
Sano Nggoang	0	0	0
Mbeliling	0	0	0
Lembor	0	0	0
Welak	0	0	0
Lembor Selatan	0	0	0
Kuwus	0	0	0
Ndoso	0	0	0
Kuwus Barat	0	0	0
Macang Pacar	0	0	0
Pacar	0	0	0
<b>Manggarai Barat</b>	<b>1</b>	<b>0</b>	<b>1</b>

Catatan/Note: ...

Sumber/Source: Kantor Kementerian Agama Kabupaten Manggarai Barat/  
Representative office of Department of Religions of Manggarai Barat Regency

**Tabel** 4.3.9 **Banyaknya Tindak Kejahatan yang Dilaporkan dan Diselesaikan di Kabupaten Manggarai Barat, 2017-2019**  
**Table** **Number of Crimes Reported and Crime Cleared in Manggarai Barat Regency, 2017-2019**

	<b>Rincian Details</b>	<b>2017</b>	<b>2018</b>	<b>2019</b>
	(1)	(2)	(3)	(4)
1	Jumlah tindak kejahatan yang dilaporkan <i>Crime Total</i>	157	215	178
2	Jumlah tindak kejahatan yang diselesaikan <i>Crime Cleared</i>	129	153	134
3	Persentase tindak kejahatan yang diselesaikan <i>Crime Clearance</i>	82,17	71,16	75,28

Catatan/Note: ...

Sumber/Source: Kepolisian Resor Kabupaten Manggarai Barat/ *Regional Police Office of Manggarai Barat Regency*

**Tabel** 4.3.10  
**Table**

**Selang Waktu Terjadinya Tindak Kejahatan dan Resiko  
terkena Tindak Kejahatan di Kabupaten Manggarai Barat,  
2017-2019**  
***Crime Clock and Crime Rate in Manggarai Barat Regency,  
2017-2019***

	<b>Rincian Details</b>	<b>2017</b>	<b>2018</b>	<b>2019</b>
	(1)	(2)	(3)	(4)
1	Selang waktu terjadinya tindak kejahatan <i>Crime Clock</i>	2h 1j 3' 20" 2d 1h 3' 20"	2h 45j 2' 2" 2d 45h 2' 2"	2h 4j 17' 9" 2d 4h 17' 9"
2	Resiko Penduduk terkena tindak Kejahatan per 10.000 Penduduk <i>Crime Rate per 10.000 Population</i>	61,21	83,67	69,10

Catatan/Note: ...

Sumber/Source: Kepolisian Resor Kabupaten Manggarai Barat/ *Regional Police Office of Manggarai Barat Regency*

**Tabel 4.3.11** Banyaknya Tindak Kejahatan menurut Jenis Kasus di Kabupaten Manggarai Barat, 2017-2019  
**Table** *Number of Crimes by Kind of Cases in Manggarai Barat Regency, 2017-2019*

	<b>Rincian Details</b>	<b>2017</b>	<b>2018</b>	<b>2019</b>
	(1)	(2)	(3)	(4)
1	Kejahatan Konvensional <i>Conventional Crimes</i>	157	197	176
2	Kejahatan Transnasional <i>Transnational Crimes</i>	0	0	0
3	Kejahatan Merugikan Negara <i>Crimes that Harm The Country</i>	0	8	2
4	Kejahatan Berimpilkasi Kontijensi <i>Crimes that have Implications of Contigency</i>	0	0	0

Catatan/Note: ...

Sumber/Source: Kepolisian Resor Kabupaten Manggarai Barat/ *Regional Police Office of Manggarai Barat Regency*



**Tabel** 4.3.12  
**Table**

**Banyaknya Tindak Kejahatan terhadap Fisik Manusia di Kabupaten Manggarai Barat, 2017-2019**  
**Number of Crimes against Human in Manggarai Barat Regency, 2017-2019**

	<b>Rincian Details</b>	<b>2017</b>	<b>2018</b>	<b>2019</b>
	(1)	(2)	(3)	(4)
1	Pembunuhan <i>Homicides</i>	1	0	0
2	Pemeriksaan <i>Rapes</i>	0	6	1
3	Penganiayaan Ringan <i>Light Persecutions</i>	16	31	19
4	Penganiayaan Berat <i>Severe Persecutions</i>	0	0	2
5	Penculikan <i>Kidnapping</i>	0	0	0
	<b>Jumlah/Total</b>	<b>17</b>	<b>37</b>	<b>22</b>

Catatan/Note: ...

Sumber/Source: Kepolisian Resor Kabupaten Manggarai Barat/ Regional Police Office of Manggarai Barat Regency

**Tabel** 4.3.13 **Banyaknya Tindak Kejahatan terhadap Hak Milik(Benda) di Kabupaten Manggarai Barat, 2017-2019**  
**Table** **Number of Crimes against Property Rights in Manggarai Barat Regency, 2017-2019**

	<b>Rincian Details</b>	<b>2017</b>	<b>2018</b>	<b>2019</b>
	<b>(1)</b>	<b>(2)</b>	<b>(3)</b>	<b>(4)</b>
1	Pembakaran dengan Sengaja <i>Arson</i>	0	0	0
2	Pengrusakan/penghancuran <i>Vandalism</i>	8	6	1
3	Pencurian dengan Pemberatan <i>Theft with Additional Weight</i>	19	16	23
4	Pencurian Ringan <i>Lightweight Theft</i>	27	24	31
5	Pencurian dalam Keluarga <i>Theft in The Family</i>	0	0	0
6	Penipuan/perbuatan Curang <i>Fraud</i>	11	17	16
7	Penadahan <i>Fence</i>	0	0	0
8	Pencurian Kendaraan Bermotor <i>Auto Theft</i>	6	9	5
	<b>Jumlah/Total</b>	<b>71</b>	<b>72</b>	<b>76</b>

Catatan/Note: ...

Sumber/Source: Kepolisian Resor Kabupaten Manggarai Barat/ *Regional Police Office of Manggarai Barat Regency*

**Tabel** 4.3.14  
**Table**

**Lima Tindak Kejahatan Terbesar di Kabupaten Manggarai Barat, 2019**  
**Top Five Crimes in Manggarai Barat Regency, 2019**

	Rincian Details	2019
	(1)	(4)
1	Penganiayaan Ringan <i>Light Persecutions</i>	19
2	Pencurian Ringan <i>Lightweight Theft</i>	31
3	Penipuan/perbuatan Curang <i>Fraud</i>	16
4	Pencurian dengan Pemberatan <i>Theft with Additional Weight</i>	23
5	Pengeroyokan <i>Beating</i>	8
6	Penggelapan <i>Embezzlement</i>	13

Catatan/Note: ...

Sumber/Source: Kepolisian Resor Kabupaten Manggarai Barat/ *Regional Police Office of Manggarai Barat Regency*

**Tabel**  
**Table** 4.3.15

**Banyaknya Perkara Pidana yang Diputus oleh Pengadilan Negeri/Tinggi/MA dan Telah Berkekuatan Hukum Tetap menurut Bulan Putusan di Kabupaten Manggarai Barat, 2019**

*Number of Criminal Cases that has been decided by District Court/High Court/Supreme Court and already had Binding Legal Force by Month in Manggarai Barat Regency, 2019*

	Bulan Month	Perkara Pidana Criminal Case				Pra Peradilan/ Pre-Trial
		Biasa/ Common	Lalu Lintas/ Traffic	Anak/ Child	Cepat/ Brief	
	(1)	(2)	(3)	(4)	(5)	(6)
1	Januari/January	3	90	0	0	0
2	Februari/February	6	84	0	0	0
3	Maret/March	3	84	0	0	0
4	April/April	1	63	0	0	0
5	Mei/May	9	22	1	0	0
6	Juni/June	7	49	0	0	0
7	Juli/July	0	61	0	0	0
8	Agustus/August	8	68	0	0	0
9	September/September	8	178	0	0	1
10	Oktober/October	7	91	0	0	0
11	November/November	7	230	0	0	0
12	Desember/December	8	154	1	0	0
	<b>Jumlah/Total</b>	<b>67</b>	<b>1 174</b>	<b>2</b>	<b>0</b>	<b>1</b>

Catatan/Note: ...

Sumber/Source: Pengadilan Negeri Labuan Bajo/Labuan Bajo District Court

**Tabel**  
**Table** 4.3.16

**Banyaknya Terdakwa Perkara Biasa/Tolakan yang telah Mendapat Putus menurut Sikap terhadap Putusan di Kabupaten Manggarai Barat, 2019**  
**Number of Defendants Ordinary Case who had Received The Verdict by Responses to The Verdict in Manggarai Barat Regency, 2019**

	Bulan Month	Terdakwa/ Defendant	Sikap Terhadap Putusan Response to the Verdict		
			Menerima/ Accept	Banding/ Apellate	Grasi/ Clemency
	(1)	(2)	(3)	(4)	(5)
1	Januari/January	4	4	0	0
2	Februari/February	11	11	0	0
3	Maret/March	5	5	0	0
4	April/April	1	1	0	0
5	Mei/May	9	8	1	0
6	Juni/June	8	8	0	0
7	Juli/July	0	0	1	0
8	Agustus/August	8	8	0	0
9	September/September	10	10	0	0
10	Oktober/October	9	9	0	0
11	November/November	8	8	0	0
12	Desember/December	12	12	0	0
	<b>Jumlah/Total</b>	<b>85</b>	<b>84</b>	<b>2</b>	<b>0</b>

Catatan/Note: ...

Sumber/Source: Pengadilan Negeri Labuan Bajo/Labuan Bajo District Court

**Tabel**  
**Table** 4.3.17

**Banyaknya Perkara dan Terdakwa menurut Jenis Perkara Pidana dan Bulan Putusan di Kabupaten Manggarai Barat, 2019**  
**Number of Case and Defendants by Kind of Criminal Case and Month in Manggarai Barat Regency, 2019**

Bulan Month	Biasa/Tolakan Ordinary		Sumir		Rol/Pelanggaran Violation	
	Perkara/ Case	Terdakwa/ Defendant	Perkara/ Case	Terdakwa/ Defendant	Perkara/ Case	Terdakwa/ Defendant
(1)	(2)	(3)	(4)	(5)	(6)	(7)
1 Januari/January	3	4	0	0	93	93
2 Februari/February	5	11	0	0	55	55
3 Maret/March	2	5	0	0	56	56
4 April/April	1	1	0	0	67	67
5 Mei/May	7	9	0	0	165	165
6 Juni/June	2	8	0	0	109	109
7 Juli/July	3	0	0	0	54	54
8 Agustus/August	9	8	0	0	159	159
9 September/September	7	10	0	0	150	150
10 Oktober/October	6	9	0	0	163	163
11 November/November	3	8	0	0	175	175
12 Desember/December	8	12	0	0	190	190
<b>Jumlah/Total</b>	<b>56</b>	<b>85</b>	<b>0</b>	<b>0</b>	<b>1 436</b>	<b>1 436</b>

Lanjutan Tabel/*Continued Table* 4.3.17

	Bulan Month	Cepat/Brief		Amak/Child		Jumlah/Total	
		Perkara/ Case	Terdakwa/ Defendant	Perkara/ Case	Terdakwa/ Defendant	Perkara/ Case	Terdakwa/ Defendant
	(1)	(2)		(3)	(4)		
1	Januari/January	0	0	0	0	96	97
2	Februari/February	0	0	0	0	60	66
3	Maret/March	0	0	0	0	58	61
4	April/April	0	0	0	0	68	68
5	Mei/May	0	0	1	1	173	175
6	Juni/June	0	0	0	0	111	117
7	Juli/July	0	0	0	0	57	54
8	Agustus/August	0	0	0	0	168	167
9	September/September	0	0	0	0	157	160
10	Oktober/October	0	0	1	1	170	173
11	November/November	0	0	0	0	178	183
12	Desember/December	0	0	1	1	199	203
	<b>Jumlah/Total</b>	<b>0</b>	<b>0</b>	<b>3</b>	<b>3</b>	<b>1495</b>	<b>1524</b>

Catatan/Note: ...

Sumber/Source: Pengadilan Negeri Labuan Bajo/Labuan Bajo District Court

**Tabel**  
**Table** 4.3.18

**Banyaknya Perkara dan Terdakwa menurut Jenis Perkara Pidana dan Bulan Putusan di Kabupaten Manggarai Barat, 2019**  
**Number of Case and Defendants by Kind of Criminal Case and Month in Manggarai Barat Regency, 2019**

	Bulan Month	Sisa Bulan Lalu/ Last Month Left		Yang Diterima/ Accepted	
		Perkara/ Case	Terdakwa/ Defendant	Perkara/ Case	Terdakwa/ Defendant
	(1)	(2)		(3)	(4)
1	Januari/January	4	6	8	15
2	Februari/February	9	16	3	3
3	Maret/March	6	8	3	3
4	April/April	6	6	5	6
5	Mei/May	10	11	7	7
6	Juni/June	8	9	0	0
7	Juli/July	1	1	10	10
8	Agustus/August	11	11	8	10
9	September/September	11	13	9	12
10	Oktober/October	12	15	3	5
11	November/November	8	11	5	7
12	Desember/December	6	10	4	4
	<b>Jumlah/Total</b>	<b>92</b>	<b>117</b>	<b>65</b>	<b>82</b>



Lanjutan Tabel/*Continued Table* 4.3.18

	Bulan Month	Yang Diputuskan/ Decided		Sisa Bulan Ini/ This Month Left	
		Perkara/ Case	Terdakwa/ Defendant	Perkara/ Case	Terdakwa/ Defendant
	(1)	(2)		(3)	(4)
1	Januari/January	3	4	4	6
2	Februari/February	6	11	9	16
3	Maret/March	3	5	6	8
4	April/April	1	1	6	6
5	Mei/May	9	9	10	11
6	Juni/June	7	8	8	9
7	Juli/July	0	0	1	1
8	Agustus/August	8	8	11	11
9	September/September	8	10	11	13
10	Oktober/October	7	9	12	15
11	November/November	7	8	8	11
12	Desember/December	8	12	2	2
	<b>Jumlah/Total</b>	<b>67</b>	<b>85</b>	<b>88</b>	<b>109</b>

Catatan/Note: ...

Sumber/Source: Pengadilan Negeri Labuan Bajo/Labuan Bajo District Court

**Tabel 4.3.19** Banyaknya Terdakwa Perkara Pidana Biasa/Tolakan yang Telah Diputuskan menurut Kelompok Umur dan Bulan Putusan di Kabupaten Manggarai Barat, 2019  
**Number of Defendants in criminal cases by Group Age and Month in Manggarai Barat Regency, 2019**

	Bulan Month	Terdakwa/ Defendant	Kelompok Umur Group Age				
			≤15	16-18	19-24	25-64	≥65
	(1)	(2)	(3)	(4)	(5)	(6)	(7)
1	Januari/January	4	0	0	3	1	0
2	Februari/February	11	0	0	7	4	0
3	Maret/March	5	0	0	2	3	0
4	April/April	1	0	0	1	0	0
5	Mei/May	9	0	0	4	5	0
6	Juni/June	8	0	0	3	5	0
7	Juli/July	0	0	0	0	0	0
8	Agustus/August	8	0	0	5	3	0
9	September/September	10	0	0	6	4	0
10	Oktober/October	9	0	0	6	3	0
11	November/November	8	0	0	3	5	0
12	Desember/December	12	0	0	5	7	0
	<b>Jumlah/Total</b>	<b>85</b>	<b>0</b>	<b>0</b>	<b>45</b>	<b>40</b>	<b>0</b>

Catatan/Note: ...

Sumber/Source: Pengadilan Negeri Labuan Bajo/Labuan Bajo District Court

**Tabel**  
**Table** 4.3.20

**Banyaknya Anggota Polisi menurut Jenis Kelamin dan  
Polsek Tempat Bertugas di Kabupaten Manggarai Barat,  
2018**  
*Number of Police Officer by Sex and Districts in Manggarai  
Barat Regency, 2018*

Kecamatan Subdistrict	Laki-laki Male	Perempuan Female	Jumlah Total
(1)	(2)	(3)	(4)
Komodo	12	-	12
Boleng	1	-	1
Sano Nggoang	8	-	8
Mbeliling	-	-	-
Lembor	12	-	12
Welak	2	-	2
Lembor Selatan	-	-	-
Kuwus	9	-	9
Ndoso	-	-	-
Kuwus Barat	-	-	-
Macang Pacar	8	-	8
Pacar	-	-	-
<b>Manggarai Barat</b>	<b>52</b>	<b>-</b>	<b>52</b>

Catatan/Note: ...

Sumber/Source: Kepolisian Resor Kabupaten Manggarai Barat/ Regional Police Office of Manggarai Barat Regency

**Tabel 4.3.21** Banyaknya Anggota Polisi menurut Jenis Kelamin dan Jabatan di Kabupaten Manggarai Barat, 2018  
**Table** *Number of Police Officer by Sex and Positon in Manggarai Barat Regency, 2018*

	Kecamatan Subdistrict	Laki-laki Male	Perempuan Female	Jumlah Total
	(1)	(2)	(3)	(4)
1	Kapolres	1	-	1
2	Wakapolres	1	-	1
3	Kepala Bagian	3	-	3
4	Kepala Satuan	7	-	7
5	Kepala Kepolisian Sektor	5	-	5
6	Wakil Kepolisian Sektor	2	-	2
7	Kepala Sub Bagian	5	-	5
8	Kepala Biro Operasional	5	-	5
9	Kepala Seksi	5	-	5
10	Kapol Sub Sektor	2	-	2
11	Kepala Unit	25	-	25
12	Tanpa Jabatan	171	16	187
	<b>Manggarai Barat</b>	<b>232</b>	<b>16</b>	<b>248</b>

Catatan/Note: ...

Sumber/Source: Kepolisian Resor Kabupaten Manggarai Barat/ Regional Police Office of Manggarai Barat Regency

**Tabel** 4.3.22  
**Table**

**Banyaknya Anggota Koramil Labuan Bajo dan Lembor menurut Jenis Kelamin dan Tempat Bertugas di Kabupaten Manggarai Barat, 2018**  
**Number of Army Officer of Labuan Bajo and Lembor by Sex and Districts in Manggarai Barat Regency, 2018**

Kecamatan Subdistrict	Laki-laki Male	Perempuan Female	Jumlah Total
(1)	(2)	(3)	(4)
Komodo	28	-	28
Boleng	7	-	7
Sano Nggoang	2	-	2
Mbeliling	3	-	3
Lembor	4	-	4
Welak	4	-	4
Lembor Selatan	3	-	3
Kuwus	1	-	1
Ndoso	2	-	2
Kuwus Barat	1	-	1
Macang Pacar	5	-	5
Pacar	2	-	2
<b>Manggarai Barat</b>	<b>62</b>	<b>-</b>	<b>62</b>

Catatan/Note: ...

Sumber/Source: Koramil Labuan Bajo dan Lembor/Regional Army Office of Labuan Bajo & Lembor

**Tabel 4.3.23** Banyaknya Demonstrasi/Unjuk Rasa dan Pesertanya di Kabupaten Manggarai Barat, 2017-2019  
**Table** *Number of Demonstrations/Protest and its Patricipants in Manggarai Barat Regency, 2017-2019*

Rincian Details		2017	2018	2019
(1)	(2)	(3)	(4)	(4)
1	Jumlah Demonstrasi/Unjuk Rasa <i>Number of Demonstrations/Protest</i>	6	6	...
2	Jumlah Peserta <i>Number of Participants</i>	2 050	1 950	...

Catatan/Note: ...

Sumber/Source: Kepolisian Resor Kabupaten Manggarai Barat/ *Regional Police Office of Manggarai Barat Regency*

**Tabel**  
**Table** 4.3.24

**Banyaknya Perkara yang Diterima menurut Jenis Perkara Kontentius dan Voluneter di Kabupaten Manggarai Barat, 2019**  
*Number of Cases that Accepted by Religious Court in Manggarai Barat Regency, 2019*

	Bulan Month	Kontentius				Lainnya
		Gugat Cerai	Cerai Talak	Izin Poligami	Kewarisan	
	(1)	(2)	(3)	(4)	(5)	(6)
1	Januari/January	3	3	-	-	-
2	Februari/February	6	3	-	-	-
3	Maret/March	4	1	-	-	-
4	April/April	1	1	-	-	-
5	Mei/May	2	2	-	-	-
6	Juni/June	4	1	-	-	-
7	Juli/July	7	3	1	-	-
8	Agustus/August	5	1	-	-	-
9	September/September	4	1	-	-	-
10	Oktober/October	4	1	-	-	-
11	November/November	2	3	-	-	-
12	Desember/December	5	1	-	1	1
	<b>Jumlah/Total</b>	<b>47</b>	<b>21</b>	<b>1</b>	<b>1</b>	<b>1</b>

Lanjutan Tabel/*Continued Table 4.3.24*

	Bulan Month	Isbat Nikah	Dispensasi Nikah	Volunter		
				Izin Nikah	Wali Adhol	Lainnya
	(1)	(7)	(8)	(9)	(10)	(11)
1	Januari/January	-	-	-	-	-
2	Februari/February	-	-	-	-	-
3	Maret/March	35	-	-	-	-
4	April/April	-	-	-	-	-
5	Mei/May	-	-	-	-	-
6	Juni/June	-	-	-	-	-
7	Juli/July	-	-	-	-	-
8	Agustus/August	-	-	-	-	-
9	September/September	33	1	-	-	1
10	Oktober/October	-	-	-	-	-
11	November/November	-	3	-	-	-
12	Desember/December	-	-	-	-	1
	<b>Jumlah/Total</b>	<b>68</b>	<b>4</b>	<b>0</b>	<b>0</b>	<b>2</b>

Catatan/Note: ...

Sumber/Source: Pengadilan Agama Labuan Bajo/Labuan Bajo Religious Court



**Tabel**  
**Table** 4.3.25

**Banyaknya Perkara yang Diputus menurut Jenis Perkara Kontentius dan Voluneter di Kabupaten Manggarai Barat, 2019**  
**Number of Cases that Decided by Religious Court in Manggarai Barat Regency, 2019**

	Bulan Month	Kontentius				Lainnya
		Gugat Cerai	Cerai Talak	Izin Poligami	Kewarisan	
	(1)	(2)	(3)	(4)	(5)	(6)
1	Januari/January	2	-	-	-	-
2	Februari/February	5	2	-	-	-
3	Maret/March	2	1	-	-	-
4	April/April	3	4	-	-	-
5	Mei/May	3	1	-	-	-
6	Juni/June	1	1	-	-	-
7	Juli/July	5	1	-	-	-
8	Agustus/August	5	2	-	-	-
9	September/September	4	-	1	-	-
10	Oktober/October	7	3	-	-	-
11	November/November	3	1	-	-	-
12	Desember/December	5	3	-	-	-
	<b>Jumlah/Total</b>	<b>45</b>	<b>19</b>	<b>1</b>	<b>0</b>	<b>0</b>

Lanjutan Tabel/Continued Table 4.3.25

	Bulan Month	Volunter				
		Isbat Nikah	Dispensasi Nikah	Izin Nikah	Wali Adhol	Lainnya
	(1)	(7)	(8)	(9)	(10)	(11)
1	Januari/January	-	-	-	-	-
2	Februari/February	-	-	-	-	-
3	Maret/March	-	-	-	-	-
4	April/April	35	-	-	-	-
5	Mei/May	-	-	-	-	-
6	Juni/June	-	-	-	-	-
7	Juli/July	-	-	-	-	-
8	Agustus/August	-	-	-	-	-
9	September/September	-	-	-	-	-
10	Oktober/October	33	1	-	-	1
11	November/November	-	1	-	-	-
12	Desember/December	-	2	-	-	1
	<b>Jumlah/Total</b>	<b>68</b>	<b>4</b>	<b>0</b>	<b>0</b>	<b>2</b>

Catatan/Note: ...

Sumber/Source: Pengadilan Agama Labuan Bajo/Labuan Bajo Religious Court

**Tabel**  
**Table** 4.3.26

**Banyaknya Penyandang Cacat menurut Kecamatan di Kabupaten Manggarai Barat, 2018**  
**Number of People with Disabilities by Districts in Manggarai Barat Regency, 2018**

Kecamatan Subdistrict	Cacat Tubuh Disability	Tunanetra Blind	Tuna Rungu Deaf	Tuna Wicara Mute
(1)	(2)	(3)	(4)	(5)
Komodo	55	16	17	20
Boleng	129	14	15	3
Sano Nggoang	48	4	5	3
Mbeliling	51	6	42	1
Lembor	273	38	46	25
Welak	51	2	9	0
Lembor Selatan	189	23	28	9
Kuwus	53	17	6	8
Ndoso	0	3	2	2
Kuwus Barat	2	3	0	0
Macang Pacar	56	16	10	8
Pacar	0	2	2	0
<b>Manggarai Barat</b>	<b>907</b>	<b>144</b>	<b>182</b>	<b>79</b>

Catatan/Note: ...

Sumber/Source: Dinas Sosial Kabupaten Manggarai Barat/Social Office of Manggarai Barat Regency

Lanjutan Tabel/*Continued Table 4.3.26*

Kecamatan <i>Subdistrict</i>	Cacat Fisik <i>Physical Disability</i>	Cacat Mental <i>Mental Disability</i>	Cacat Ganda <i>Multiple Disability</i>	Jumlah <i>Total</i>
(1)	(6)	(7)	(8)	(9)
Komodo	58	58	6	230
Boleng	50	32	37	280
Sano Nggoang	17	8	3	88
Mbeliling	7	8	3	118
Lembor	128	47	8	565
Welak	6	0	0	68
Lembor Selatan	30	32	9	320
Kuwus	79	37	12	212
Ndoso	7	8	7	29
Kuwus Barat	3	0	0	8
Macang Pacar	36	11	2	139
Pacar	0	0	0	4
<b>Manggarai Barat</b>	<b>421</b>	<b>241</b>	<b>87</b>	<b>2 061</b>

Catatan/*Note*: ...Sumber/*Source*: Dinas Sosial Kabupaten Manggarai Barat/*Social Office of Manggarai Barat Regency*

**Tabel** 4.3.27  
**Table**

**Banyaknya Karang Taruna menurut Kecamatan di Kabupaten Manggarai Barat, 2018**  
**Number of Local Youth Organizations by Districts in Manggarai Barat Regency, 2018**

Kecamatan Subdistrict	Status Karang Taurna Local Youth Organization Status		Jumlah Total
	Binaan Guides	Swadaya Self-Help	
(1)	(2)	(3)	(4)
Komodo	1	17	18
Boleng	1	10	11
Sano Nggoang	-	15	15
Mbeliling	1	14	15
Lembor	1	14	15
Welak	-	16	16
Lembor Selatan	-	15	15
Kuwus	-	20	20
Ndoso	-	15	15
Kuwus Barat	-	-	-
Macang Pacar	-	26	26
Pacar	-	-	-
<b>Manggarai Barat</b>	<b>4</b>	<b>162</b>	<b>166</b>

Catatan/Note: ...

Sumber/Source: Dinas Sosial Kabupaten Manggarai Barat/Social Office of Manggarai Barat Regency

**Tabel** 4.3.28 **Banyaknya Lansia dan Anak Terlantar menurut Kecamatan di Kabupaten Manggarai Barat, 2018**  
**Table** **Number of Senior People and Abandoned Children by Districts in Manggarai Barat Regency, 2018**

Kecamatan Subdistrict	Lansia Senior People	Anak Terlantar Abandoned Children
(1)	(2)	(3)
Komodo	436	99
Boleng	941	121
Sano Nggoang	128	4
Mbeliling	287	120
Lembor	1 005	19
Welak	138	13
Lembor Selatan	501	67
Kuwus	260	54
Ndoso	163	26
Kuwus Barat	48	-
Macang Pacar	426	147
Pacar	-	-
<b>Manggarai Barat</b>	<b>4 333</b>	<b>670</b>

Catatan/Note: ...

Sumber/Source: Dinas Sosial Kabupaten Manggarai Barat/Social Office of Manggarai Barat Regency

**Tabel 4.3.29** **Persentase Rumah Tangga menurut Status Penguasaan Tempat Tinggal di Kabupaten Manggarai Barat, 2019**  
**Percentage of Households by Status of Residence in Manggarai Barat Regency, 2019**

<b>Status Penguasaan Tempat Tinggal</b> <i>Status of Residence</i>	<b>2019</b>
(1)	(2)
<b>Manggarai Barat</b>	
Milik sendiri/ <i>Own Property</i>	87,83
Kontrak/Sewa/ <i>Rented Property</i>	2,38
Bebas Sewa/ <i>Free-Rented Property</i>	9,11
Rumah Dinas & Lainnya/ <i>Official Property &amp; Others</i>	0,69
<b>Jumlah/Total</b>	100,00
<b>Nusa Tenggara Timur</b>	
Milik sendiri/ <i>Own Property</i>	86,88
Kontrak/Sewa/ <i>Rented Property</i>	6,00
Bebas Sewa/ <i>Free-Rented Property</i>	5,78
Rumah Dinas & Lainnya/ <i>Official Property &amp; Others</i>	1,34
<b>Jumlah/Total</b>	100,00

Catatan/Note: ...

Sumber/Source: BPS, Survei Sosial Ekonomi Nasional Maret/BPS-Statistics Indonesia, March National Socioeconomic Survey

**Tabel 4.3.30** **Persentase Rumah Tangga menurut Luas Lantai di Kabupaten Manggarai Barat, 2019**  
**Table** **Percentage of Households by Size of Floor in Manggarai Barat Regency, 2019**

Luas Lantai (m2) Size of Floor (m2)	2019
(1)	(2)
<b>Manggarai Barat</b>	
< 20	1,09
20 - 49	25,83
50 - 99	60,86
100 - 149	11,89
≥ 150+	0,34
<b>Jumlah/Total</b>	<b>100,00</b>
<b>Nusa Tenggara Timur</b>	
< 20	4,93
20 - 49	38,20
50 - 99	45,57
100 - 149	9,03
≥ 150+	2,27
<b>Jumlah/Total</b>	<b>100,00</b>

Catatan/Note: ...

Sumber/Source: BPS, Survei Sosial Ekonomi Nasional Maret/BPS-Statistics Indonesia, March National Socioeconomic Survey



**Tabel**  
**Table** 4.3.31

**Persentase Rumah Tangga menurut Jenis Lantai Terluas di Kabupaten Manggarai Barat, 2019**  
*Percentage of Households by Kind of Widest Floor in Manggarai Barat Regency, 2019*

<i>Jenis Lantai Terluas</i> <i>Kind of Widest Floor</i>	2019
(1)	(2)
<b>Manggarai Barat</b>	
Marmer/Granit/Keramik/ Parket/Vinil/Karpet <i>Ceramic Tiles/Carpet</i>	11,84
Ubin/tegel/teraso <i>Tiles</i>	0,86
Kayu/papan <i>Woods</i>	6,80
Semen/bata merah <i>Cements</i>	65,12
Bambu/Tanah/Lainnya/Bamboo <i>Others</i>	15,38
<b>Jumlah/Total</b>	100,00
<b>Nusa Tenggara Timur</b>	
Marmer/Granit/Keramik/ Parket/Vinil/Karpet <i>Ceramic Tiles/Carpet</i>	19,08
Ubin/tegel/teraso <i>Tiles</i>	0,44
Kayu/papan <i>Woods</i>	3,65
Semen/bata merah <i>Cements</i>	50,70
Bambu/Tanah/Lainnya/ <i>Bamboo/Others</i>	26,13
<b>Jumlah/Total</b>	100,00

Catatan/Note: ...

Sumber/Source: BPS, Survei Sosial Ekonomi Nasional Maret/BPS-Statistics Indonesia, March National Socioeconomic Survey

**Tabel** 4.3.32 **Persentase Rumah Tangga menurut Jenis Dinding Terluas di Kabupaten Manggarai Barat, 2019**  
**Table** 4.3.32 **Percentage of Households by Kind of Widest Wall in Manggarai Barat Regency, 2019**

Jenis Dinding Terluas <i>Kind of Widest Wall</i>	2019
(1)	(2)
<b>Manggarai Barat</b>	
Tembok/ Plasteran Ayaman Bambu/Kawat <i>Cement</i>	34,02
Kayu/papan <i>Wooden Board</i>	32,55
Anyaman bambu <i>Wooven Bamboo</i>	14,55
Batang Kayu/Bambu/Lainnya <i>Log/Bamboo/Others</i>	18,88
<b>Jumlah/Total</b>	<b>100,00</b>
<b>Nusa Tenggara Timur</b>	
Tembok/ Plasteran Ayaman Bambu/Kawat <i>Cement</i>	45,49
Kayu/papan <i>Wooden Board</i>	11,75
Anyaman bambu <i>Wooven Bamboo</i>	7,74
Batang Kayu/Bambu/Lainnya <i>Log/Bamboo/Others</i>	35,02
<b>Jumlah/Total</b>	<b>100,00</b>

Catatan/Note: ...

Sumber/Source: BPS, Survei Sosial Ekonomi Nasional Maret/BPS-Statistics Indonesia, March National Socioeconomic Survey

**Tabel 4.3.33** Persentase Rumah Tangga menurut Jenis Atap Terluis di Kabupaten Manggarai Barat, 2019  
**Table 4.3.33** Percentage of Households by Kind of Widest Roof in Manggarai Barat Regency, 2019

Jenis Atap Terluis Kind of Widest Roof	2019
(1)	(2)
<b>Manggarai Barat</b>	
Beton/Genteng/Asbes Concrete/Roof Tile/Asbestos	0,78
Seng Iron Sheeting/Wooden Board	97,36
Bambu/Kayu/Sirap Wooden Roof	1,32
Jerami/Ijuk/Rumbai Kind of Leafs Roof	0,53
<b>Jumlah/Total</b>	<b>100,00</b>
<b>Nusa Tenggara Timur</b>	
Beton/Genteng/Asbes Concrete/Roof Tile/Asbestos	1,20
Seng Iron Sheeting/Wooden Board	90,51
Bambu/Kayu/Sirap Wooden Roof	0,70
Jerami/Ijuk/Rumbai Kind of Leafs Roof	7,58
<b>Jumlah/Total</b>	<b>100,00</b>

Catatan/Note: ...

Sumber/Source: BPS, Survei Sosial Ekonomi Nasional Maret/BPS-Statistics Indonesia, March National Socioeconomic Survey

**Tabel** 4.3.34 **Persentase Rumah Tangga menurut Sumber Penerangan di Kabupaten Manggarai Barat, 2019**  
**Table** 4.3.34 **Percentage of Households by Lighting Sources in Manggarai Barat Regency, 2019**

Sumber Penerangan <i>Lighting Sources</i>	2019
(1)	(2)
<b>Manggarai Barat</b>	
Listrik PLN <i>Electricity from PLN</i>	52,40
Listrik Non PLN <i>Another Source of Electricity</i>	25,96
Bukan Listrik <i>Non-Electricity</i>	21,65
<b>Jumlah/Total</b>	100,00
<b>Nusa Tenggara Timur</b>	
Listrik PLN <i>Electricity from PLN</i>	70,07
Listrik Non PLN <i>Another Source of Electricity</i>	15,91
Bukan Listrik <i>Non-Electricity</i>	14,02
<b>Jumlah/Total</b>	100,00

Catatan/Note: ...

Sumber/Source: BPS, Survei Sosial Ekonomi Nasional Maret/BPS-Statistics Indonesia, March National Socioeconomic Survey

**Tabel**  
**Table** 4.3.35

**Persentase Rumah Tangga menurut Sumber Air Minum di Kabupaten Manggarai Barat, 2019**  
*Percentage of Households by Drinking Water Resources in Manggarai Barat Regency, 2019*

Sumber Air Minum <i>Drinking Water Resources</i>	Manggarai Barat	Nusa Tenggara Timur
(1)	(2)	
Air Kemasan Bermerk <i>Bottled Water</i>	0,98	0,70
Air Isi Ulang <i>Refill Water</i>	9,16	9,18
Leding <i>Plumbing</i>	19,09	15,20
Sumur Bor/Pompa <i>ArtesianeWells/Pump Wells</i>	0,30	5,50
Sumur Terlindung <i>Protected Wells</i>	2,88	17,47
Sumur Tidak Terlindung <i>Unprotected Wells</i>	0,65	5,31
Mata Air Terlindung <i>Protected Springs</i>	56,14	31,65
Mata Air Tidak Terlindung <i>Unprotected Springs</i>	7,45	9,01
Air Permukaan <i>Surface Water</i>	3,36	2,98
Air Hujan <i>Rainwater</i>	N/A	2,99
<b>Jumlah/Total</b>	100,00	100,00

Catatan/Note: ...

Sumber/Source: BPS, Survei Sosial Ekonomi Nasional Maret/BPS-Statistics Indonesia, March National Socioeconomic Survey

**Tabel** 4.3.36 **Persentase Rumah Tangga menurut Jarak Sumber Air ke Tempat Penampungan Kotaran/Tinja Terdekat di Kabupaten Manggarai Barat, 2019**  
**Table** 4.3.36 **Percentage of Households by The Distance of Water Resource to The Nearby Septic Tank in Manggarai Barat Regency, 2019**

Jarak (m) The Distance (m)	2019
(1)	(2)
<b>Manggarai Barat</b>	
< 10 m	24,48
≥ 10 m	62,94
Tidak Tahu <i>Do not know</i>	12,58
<b>Jumlah/Total</b>	100,00
<b>Nusa Tenggara Timur</b>	
< 10 m	15,92
≥ 10 m	74,61
Tidak Tahu <i>Do not know</i>	9,48
<b>Jumlah/Total</b>	100,00

Catatan/Note: ...

Sumber/Source: BPS, Survei Sosial Ekonomi Nasional Maret/BPS-Statistics Indonesia, March National Socioeconomic Survey

**Tabel**  
**Table** 4.3.37

**Persentase Rumah Tangga menurut Penggunaan Fasilitas  
Buang Air Besar di Kabupaten Manggarai Barat, 2019**  
*Percentage of Households by The Use of Toilet Facility in  
Manggarai Barat Regency, 2019*

<b>Penggunaan Fasilitas Buang Air Besar</b> <i>The Use of Toilet Facility</i>	<b>2019</b>
(1)	(2)
<b>Manggarai Barat</b>	
Ada, digunakan hanya ART sendiri <i>Own Use</i>	68,24
Ada, digunakan bersama ART rumah tangga tertentu <i>Shared Use</i>	10,07
Ada, di MCK Umum/ siapapun menggunakan/ ART Tidak Menggunakan <i>Public Use</i>	5,32
Tidak Ada <i>Non Available</i>	16,37
<b>Jumlah/Total</b>	100,00
<b>Nusa Tenggara Timur</b>	
Ada, digunakan hanya ART sendiri <i>Own Use</i>	74,48
Ada, digunakan bersama ART rumah tangga tertentu <i>Shared Use</i>	12,80
Ada, di MCK Umum/ siapapun menggunakan/ ART Tidak Menggunakan <i>Public Use</i>	2,05
Tidak Ada <i>Non Available</i>	10,68
<b>Jumlah/Total</b>	100,00

Catatan/Note: ...

Sumber/Source: BPS, Survei Sosial Ekonomi Nasional Maret/BPS-Statistics Indonesia, March National Socioeconomic Survey

**Tabel** 4.3.38 **Persentase Rumah Tangga menurut Jenis Tempat Buang Air Besar di Kabupaten Manggarai Barat, 2019**  
**Table** 4.3.38 **Percentage of Households by Kind of Toilet in Manggarai Barat Regency, 2019**

Jenis Tempat Buang Air Besar <i>Kind of Toilet</i>	2019
(1)	(2)
<b>Manggarai Barat</b>	
Leher Angsa <i>Gooseneck Toilet</i>	66,93
Plegsengan dengan Tutup	3,41
Plegsengan tanpa Tutup	12,23
Cemplung	17,44
<b>Jumlah/Total</b>	100,00
<b>Nusa Tenggara Timur</b>	
Leher Angsa <i>Gooseneck Toilet</i>	77,07
Plegsengan dengan Tutup	3,41
Plegsengan tanpa Tutup	12,23
Cemplung	17,44
<b>Jumlah/Total</b>	100,00

Catatan/Note: ...

Sumber/Source: BPS, Survei Sosial Ekonomi Nasional Maret/BPS-Statistics Indonesia, March National Socioeconomic Survey



**Tabel**  
**Table** 4.3.39

**Persentase Rumah Tangga menurut Jenis Tempat  
Pembuangan Akhir Tinja di Kabupaten Manggarai Barat,  
2019**  
*Percentage of Households by Kind of Final Disposal Site in  
Manggarai Barat Regency, 2019*

Jenis Tempat Pembuangan Akhir Tinja <i>Kind of Final Disposal Site</i>	2019
(1)	(2)
<b>Manggarai Barat</b>	
Tanki Septik atau IPAL/ <i>Tank</i>	46,58
Lainnya/ <i>Others</i>	53,42
<b>Jumlah/Total</b>	100,00
<b>Nusa Tenggara Timur</b>	
Tanki Septik atau IPAL/ <i>Tank</i>	62,40
Lainnya/ <i>Others</i>	37,60
<b>Jumlah/Total</b>	100,00

Catatan/Note: ...

Sumber/Source: BPS, Survei Sosial Ekonomi Nasional Maret/BPS-Statistics Indonesia, March National Socioeconomic Survey

#### 4.4 KEMISKINAN POVERTY

**Tabel** 4.4.1 **Garis Kemiskinan, Jumlah, dan Persentase Penduduk Miskin di Kabupaten Manggarai Barat, 2012–2019**  
**Table** 4.4.1 **Poverty Line, Number, and Percentage of Poor People in Manggarai Barat Regency, 2012–2019**

Tahun Year	Garis Kemiskinan (rupiah/kapita/bulan) Poverty Line (rupiah/capita/month)	Jumlah Penduduk Miskin (ribu) Number of Poor People (thousand)	Persentase Penduduk Miskin Percentage of Poor People
(1)	(2)	(3)	(4)
2012	224 694	44,30	18,74
2013	245 425	44,10	18,21
2014	259 004	42,60	17,20
2015	263 746	50,98	20,12
2016	282 412	49,55	19,35
2017	304 277	49,39	18,86
2018	313 380	48,53	18,14
2019	318 546	49,23	18,01

Catatan/Note: ...

Sumber/Source: BPS, Survei Sosial Ekonomi Nasional Maret/BPS-Statistics Indonesia, March National Socioeconomic Survey

**Tabel**  
**Table** 4.4.2

**Indeks Kedalaman Kemiskinan dan Indeks Keparahan Kemiskinan di Kabupaten Manggarai Barat, 2012–2019**  
**Poverty Gap Index and Poverty Severity Index in Manggarai Barat Regency, 2012–2019**

Tahun Year	Indeks Kedalaman Kemiskinan Poverty Gap Index	Indeks Keparahan Kemiskinan Poverty Severity Index
(1)	(2)	(3)
2012	2,99	0,71
2013	3,74	1,15
2014	3,97	1,31
2015	3,32	0,79
2016	3,02	0,85
2017	4,00	1,09
2018	3,42	1,00
2019	3,39	0,90

Catatan/Note: ...

Sumber/Source: BPS, Survei Sosial Ekonomi Nasional Maret/BPS-Statistics Indonesia, March National Socioeconomic Survey



05

**PERTANIAN, KEHUTANAN, PETERNAKAN,  
DAN PERIKANAN  
AGRICULTURE, FORESTRY, LIVESTOCK,  
AND FISHERY**

PEPAYA



121.216

JERUK



3.193


DURIAN



3.253

**Produksi Buah-buahan di Kabupaten  
Manggarai Barat (kuintal) Tahun 2019**

PISANG



121.216

SALAK



735

MANGGA



10.238



**PENJELASAN TEKNIS**

**TECHNICAL NOTES**

1. Pengumpulan data Statistik Pertanian (SP) dilakukan oleh Badan Pusat Statistik bekerja sama dengan Dinas Pertanian dan Perkebunan Kabupaten Manggarai Barat.
2. Data pokok tanaman pangan yang dikumpulkan adalah luas panen dan produktivitas. Sementara data produksi diperoleh dari perkalian luas panen dan produktivitas.
3. Data produksi tanaman pangan yang disajikan mencakup:
  - a. Tanaman padi (padi sawah dan padi ladang) berupa gabah kering giling
  - b. Jagung berupa pipilan kering
  - c. Kedelai dan kacang tanah berupa biji kering
  - d. Ubi kayu dan ubi jalar berupa umbi basah.
4. Data statistik perkebunan, peternakan, kehutanan dan perikanan merupakan data sekunder yang bersumber dari SKPD terkait.

1. *The data collecting of Agricultural Statistics is carried out by Statistics Indonesia in cooperation with the Agriculture Extension Service of Manggarai Barat Regency.*
2. *The main food crops data collected consist of area harvested and productivity. Food crops production is generated by area harvested multiplied by productivity.*
3. *Food crops production covers:*
  - a. *Paddy (wetland paddy and dryland paddy), presented in the form of dry unhusked rice*
  - b. *Maize, presented in the form of dry loose maize*
  - c. *Soybeans and peanut, presented in the form of dry sheels crops*
  - d. *Cassava and sweet potatoes, presented in the form of fresh roots.*
4. *Data on estate, livestock, forestry and fishery is a secondary data taken from the other institution.*

**ULASAN**

**DESCRIPTION**

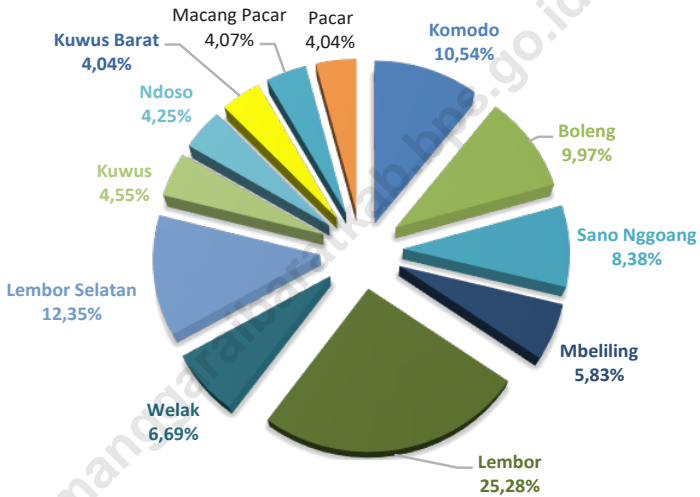
- |                                                                                                                                                                                                                                                                                                                                                                           |                                                                                                                                                                                                                                                                                                                                                                                  |
|---------------------------------------------------------------------------------------------------------------------------------------------------------------------------------------------------------------------------------------------------------------------------------------------------------------------------------------------------------------------------|----------------------------------------------------------------------------------------------------------------------------------------------------------------------------------------------------------------------------------------------------------------------------------------------------------------------------------------------------------------------------------|
| <ol style="list-style-type: none"> <li>1. Luas panen padi sawah di Manggarai Barat Tahun 2019 adalah 43 937 Ha dan produksinya 260 793 Ton.</li> <li>2. Luas panen cabai di Manggarai Barat Tahun 2019 adalah 76 Ha dan produksinya 7 745 Ton.</li> <li>3. Komoditas perkebunan pada Tahun 2019 dengan luas areal tanaman terbesar adalah kopi yaitu 6 452 Ha.</li> </ol> | <ol style="list-style-type: none"> <li>1. <i>Harvested area of wetland paddy in Manggarai Barat 2019 are 43 937 Ha and the productions are 260 793 Ton.</i></li> <li>2. <i>Harvested area of chili in Manggarai Barat 2019 are 76 Ha and the productions are 7 745 Ton.</i></li> <li>3. <i>Coffee is the largest estate crops in 2019 with 6 452 Ha planted area.</i></li> </ol> |
|---------------------------------------------------------------------------------------------------------------------------------------------------------------------------------------------------------------------------------------------------------------------------------------------------------------------------------------------------------------------------|----------------------------------------------------------------------------------------------------------------------------------------------------------------------------------------------------------------------------------------------------------------------------------------------------------------------------------------------------------------------------------|



**Gambar**  
**Figures** 5.1

**Persentase Produksi Padi menurut Kecamatan di Kabupaten Manggarai Barat, 2019**

*Percentage Production of Paddy by District in Manggarai Barat Regency, 2019*



Sumber/Source : Dinas Tanaman Pangan, Hortikultura dan perkebunan Kab.Manggarai Barat  
Food Corps, Horticulture and Plantation Office of Manggarai Barat Regency

**5.1 HORTIKULTURA  
HORTICULTURE**

**Tabel 5.1.1 Luas Panen Tanaman Sayuran Menurut Kecamatan dan Jenis Tanaman di Kabupaten Manggarai Barat (ha), 2018 dan 2019**  
*Harvested Area of Vegetables by Subdistrict and Kind of Plant in Manggarai Barat Regency (ha), 2018 and 2019*

Kecamatan Subdistrict	Bawang Merah/Shallot		Cabai/Chili	
	2018	2019	2018	2019
(1)	(2)	(3)	(4)	(5)
Komodo	3,00	4,00	7,00	9,00
Boleng	–	2,00	–	2,00
Sano Nggoang	–	–	12,00	6,00
Mbeliling	–	–	15,00	13,00
Lembor	8,00	7,00	12,00	15,00
Welak	4,00	–	9,00	9,00
Lembor Selatan	15,00	12,00	6,00	3,00
Kuwus	–	–	5,00	4,00
Ndoso	–	–	1,00	1,00
Kuwus Barat	...	...	...	...
Macang Pacar	4,00	6,00	5,00	7,00
Pacar	...	...	...	7,00
<b>Manggarai Barat</b>	<b>34,00</b>	<b>31,00</b>	<b>72,00</b>	<b>76,00</b>

Lanjutan Tabel/*Continued Table 5.1.1*

Kecamatan Subdistrict	Kentang/Potato		Kubis/Cabbage	
	2018	2019	2018	2019
(1)	(6)	(7)	(8)	(9)
Komodo	–	–	–	1,00
Boleng	–	–	–	–
Sano Nggoang	–	–	–	–
Mbeliling	–	–	1,00	1,00
Lembor	–	–	1,00	2,00
Welak	–	–	1,00	2,00
Lembor Selatan	–	–	–	–
Kuwus	–	–	2,00	2,00
Ndoso	–	–	–	1,00
Kuwus Barat	...	...	...	1,00
Macang Pacar	–	–	–	1,00
Pacar	...	...	...	...
<b>Manggarai Barat</b>	–	–	<b>5,00</b>	<b>11,00</b>

Lanjutan Tabel/Continued Table 5.1.1

Kecamatan Subdistrict	Petsai Chinese Cabbage		Tomat/Tomato		Bawang Putih Garlic	
	2018	2019	2018	2019	2018	2019
(1)	(10)	(11)	(12)	(13)	(14)	(15)
Komodo	16,00	16,00	1,00	3,00	–	–
Boleng	–	6,00	–	–	–	–
Sano Nggoang	1,00	6,00	1,00	1,00	–	–
Mbeliling	2,00	5,00	-	1,00	–	–
Lembor	5,00	11,00	3,00	2,00	–	–
Welak	2,00	11,00	-	2,00	–	–
Lembor Selatan	7,00	9,00	3,00	2,00	–	–
Kuwus	6,00	9,00	2,00	2,00	–	–
Ndoso	2,00	4,00	-	–	–	–
Kuwus Barat	...	7,00	...	1,00	...	...
Macang Pacar	3,00	3,00	1,00	1,00	–	–
Pacar	...	6,00	...	1,00	...	...
<b>Manggarai Barat</b>	<b>44,00</b>	<b>93,00</b>	<b>11,00</b>	<b>16,00</b>	<b>–</b>	<b>–</b>

Catatan/Note: ...

Sumber/Source: BPS, Statistik Pertanian Hortikultura SPH-SBS/BPS-Statistics Indonesia, Agricultural Statistic for Horticulture SPH-SBS

**Tabel**  
**Table** 5.1.2

**Produksi Tanaman Sayuran Menurut Kecamatan dan Jenis Tanaman di Kabupaten Manggarai Barat (ton), 2018 dan 2019**

*Production of Vegetables by Subdistrict and Kind of Plant in Manggarai Barat Regency (ton), 2018 and 2019*

Kecamatan Subdistrict	Bawang Merah/Shallot		Cabai/Chili	
	2018	2019	2018	2019
(1)	(2)	(3)	(4)	(5)
Komodo	180,00	420,00	1 225,00	875,00
Boleng	–	160,00	–	100,00
Sano Nggoang	–	–	1 690,00	800,00
Mbeliling	–	–	1 800,00	1 275,00
Lembor	680,00	630,00	1 775,00	1 275,00
Welak	320,00	–	1 165,00	845,00
Lembor Selatan	1 340,00	1 140,00	1 325,00	550,00
Kuwus	–	–	365,00	600,00
Ndoso	–	–	250,00	150,00
Kuwus Barat	...	...	...	...
Macang Pacar	340,00	590,00	750,00	925,00
Pacar	...	...	...	350,00
<b>Manggarai Barat</b>	<b>2 860,00</b>	<b>2 940,00</b>	<b>10 345,00</b>	<b>7 745,00</b>

Lanjutan Tabel/Continued Table 5.1.2

Kecamatan Subdistrict	Kentang/Potato		Kubis/Cabbage	
	2018	2019	2018	2019
(1)	(6)	(7)	(8)	(9)
Komodo	–	–	–	200,00
Boleng	–	–	–	–
Sano Nggoang	–	–	–	–
Mbeliling	–	–	80,00	150,00
Lembor	–	–	50,00	280,00
Welak	–	–	80,00	280,00
Lembor Selatan	–	–	–	–
Kuwus	–	–	140,00	120,00
Ndoso	–	–	–	20,00
Kuwus Barat	...	...	...	15,00
Macang Pacar	–	–	–	100,00
Pacar	...	...	...	...
<b>Manggarai Barat</b>	<b>–</b>	<b>–</b>	<b>350,00</b>	<b>1 165,00</b>

Lanjutan Tabel/Continued Table 5.1.2

Kecamatan Subdistrict	Petsai Chinese Cabbage		Tomat/Tomato		Bawang Putih Garlic	
	2018	2019	2018	2019	2018	2019
(1)	(10)	(11)	(12)	(13)	(14)	(15)
Komodo	900,00	960,00	180,00	480,00	–	–
Boleng	–	360,00	–	–	–	–
Sano Nggoang	60,00	400,00	110,00	180,00	–	–
Mbeliling	140,00	400,00	–	240,00	–	–
Lembor	300,00	681,00	460,00	250,00	–	–
Welak	140,00	880,00	–	500,00	–	–
Lembor Selatan	420,00	600,00	630,00	380,00	–	–
Kuwus	390,00	720,00	350,00	400,00	–	–
Ndoso	120,00	240,00	–	–	–	–
Kuwus Barat	...	480,00	...	240,00	...	...
Macang Pacar	180,00	180,00	110,00	210,00	–	–
Pacar	...	420,00	...	200,00	...	–
<b>Manggarai Barat</b>	<b>2 650,00</b>	<b>6 321M00</b>	<b>1 840,00</b>	<b>3 080,00</b>	<b>–</b>	<b>–</b>

Catatan/Note: ...

Sumber/Source: BPS, Statistik Pertanian Hortikultura SPH-SBS/BPS-Statistics Indonesia, Agricultural Statistic for Horticulture SPH-SBS

**Tabel**  
**Table** 5.1.3

**Luas Panen Tanaman Sayuran dan Buah-buahan Semusim Menurut Jenis Tanaman di Kabupaten Manggarai Barat (ha), 2016–2019**  
**Harvested Area of Seasonal Vegetables and Fruits by Kind of Plant in Manggarai Barat Regency (ha), 2016–2019**

Jenis Tanaman Kind of Plants	2016	2017	2018	2019
(1)	(2)	(3)	(4)	(5)
<b>Sayuran/ Vegetables</b>	...	...	...	...
Bawang Daun/ Wlech Onion	...	–	–	–
Bawang Merah/ Shallot	...	33,00	34,00	31,00
Bawang Putih/ Garlic	...	–	–	–
Bayam/ Spinach	...	38,00	43,00	69,00
Buncis/ Green Bean	...	11,00	1,00	6,00
Cabai Besar/ Chili (Capsicum Annum)	...	50,00	28,00	31,00
Cabai Rawit/ Chili (Capsicum Frutescens)	...	65,00	44,00	45,00
Cabai/ Chili	...	115,00	72,00	76,00
Jamur/ Mushroom	...	–	–	–
Kacang Merah/ Red Bean	...	5,00	7,00	11,00
Kacang Panjang/ Yardlong Bean	...	43,00	31,00	42,00
Kangkung/ Kangkong	...	48,00	48,00	79,00
Kembang Kol/ Cauliflower	...	1,00	2,00	5,00
Kentang/ Potato	...	–	–	–
Ketimun/ Cucumber	...	9,00	6,00	11,00
Kubis/ Cabbage	...	1,00	5,00	11,00
Labu Siam/ Chayote	...	12,00	15,00	28,00
Lobak/ Radish	...	–	–	–



Lanjutan Tabel/*Continued Table* 5.1.3

<b>Jenis Tanaman</b> <i>Kind of Plants</i>	<b>2016</b>	<b>2017</b>	<b>2018</b>	<b>2019</b>
(1)	(2)	(3)	(4)	(5)
Paprika/ Bell Pepper	...	–	–	–
Petsai/ Chinese Cabbage	...	45,00	44,00	93,00
Terung/ Eggplant	...	41,00	38,00	41,00
Tomat/ Tomato	...	16,00	11,00	16,00
Wortel/ Carrot	...	–	2,00	2,00
<b>Buah–buahan/ Fruits</b>	...	...	...	...
Blewah/ Cantaloupe	...	–	–	–
Melon/ Melon	...	4,00	–	4,00
Semangka/ Watermelon	...	4,00	2,00	4,00
Stroberi/ Strawberry	...	–	–	–

Catatan/Note: ...

Sumber/Source: BPS, Statistik Pertanian Hortikultura SPH-SBS/BPS-Statistics Indonesia, *Agricultural Statistic for Horticulture SPH-SBS*

**Tabel 5.1.4** **Produksi Tanaman Sayuran dan Buah-buahan Semusim Menurut Jenis Tanaman di Kabupaten Manggarai Barat (ton), 2016–2019**  
***Production of Seasonal Vegetables and Fruits by Kind of Plant in Manggarai Barat Regency (ton), 2016–2019***

Jenis Tanaman Kind of Plants	2016	2017	2018	2019
(1)	(2)	(3)	(4)	(5)
<b>Sayuran/ Vegetables</b>	...	...	...	...
Bawang Daun/ Wlech Onion	...	–	–	–
Bawang Merah/ Shallot	...	3 730,00	2 860,00	2 940,00
Bawang Putih/ Garlic	...	–	–	–
Bayam/ Spinach	...	3 175,00	8 010,00	11 480,00
Buncis/ Green Bean	...	1 030,00	150,00	770,00
Cabai Besar/ Chili (Capsicum Annum)	...	4 303,00	3 845,00	2 940,00
Cabai Rawit/ Chili (Capsicum Frutescens)	...	6 867,00	6 500,00	4 805,00
Cabai/ Chili	...	11 170,00	10 345,00	7 745,00
Jamur/ Mushroom	...	–	–	–
Kacang Merah/ Red Bean	...	120,00	210,00	330,00
Kacang Panjang/ Yardlong Bean	...	3 650,00	5 470,00	6 700,00
Kangkung/ Kangkong	...	5 365,00	10 740,00	13 400,00
Kembang Kol/ Cauliflower	...	30,00	110,00	332,00
Kentang/ Potato	...	–	–	–
Ketimun/ Cucumber	...	1 360,00	1 170,00	2 150,00
Kubis/ Cabbage	...	30,00	350,00	1 165,00
Labu Siam/ Chayote	...	5 805,00	9 440,00	16 210,00
Lobak/ Radish	...	–	–	–

Lanjutan Tabel/*Continued Table 5.1.4*

<b>Jenis Tanaman</b> <i>Kind of Plants</i>	<b>2016</b>	<b>2017</b>	<b>2018</b>	<b>2019</b>
(1)	(2)	(3)	(4)	(5)
Paprika/ Bell Pepper	...	–	–	–
Petsai/ Chinese Cabbage	...	1 710,00	2 650,00	6 321,00
Terung/ Eggplant	...	9 345,00	13 010,00	13 500,00
Tomat/ Tomato	...	1 895,00	1 840,00	3 080,00
Wortel/ Carrot	...	–	132,00	95,00
<b>Buah–buahan/ Fruits</b>	...	...	...	...
Blewah/ Cantaloupe	...	–	–	–
Melon/ Melon	...	290,00	–	240,00
Semangka/ Watermelon	...	230,00	230,00	260,00
Stroberi/ Strawberry	...	–	–	–

Catatan/*Note*: ...

Sumber/*Source*: BPS, Statistik Pertanian Hortikultura SPH-SBS/*BPS-Statistics Indonesia, Agricultural Statistic for Horticulture SPH-SBS*

**Tabel**  
**Table 5.1.5**

**Luas Panen Tanaman Biofarmaka Menurut Kecamatan dan Jenis Tanaman di Kabupaten Manggarai Barat(m<sup>2</sup>), 2018 dan 2019**  
**Harvested Area of Medicinal Plants by Subdistrict and Kind of Plant in Manggarai Barat Regency (m<sup>2</sup>), 2018 and 2019**

Kecamatan Subdistrict	Jahe/Ginger		Laos/Lengkuas/Galanga	
	2018	2019	2018	2019
(1)	(2)	(3)	(4)	(5)
Komodo	100,00	–	100,00	–
Boleng	500,00	–	–	–
Sano Nggoang	40 000,00	15 000,00	200,00	100,00
Mbeliling	80 000,00	100 000,00	–	–
Lembor	35 000,00	25 000,00	–	–
Welak	25 000,00	10 000,00	500,00	2 000,00
Lembor Selatan	45 000,00	25 000,00	–	–
Kuwus	21 000,00	20 000,00	500,00	–
Ndoso	30 000,00	20 000,00	–	–
Kuwus Barat	...	15 000,00	...	–
Macang Pacar	20 000,00	10 000,00	300,00	–
Pacar	...	5 000,00	...	–
<b>Manggarai Barat</b>	<b>296 600,00</b>	<b>245 000,00</b>	<b>1 600,00</b>	<b>210 000,00</b>

Lanjutan Tabel/Continued Table 5.1.5

Kecamatan Subdistrict	Kencur/East Indian Galangal		Kunyit/Turmeric	
	2018	2019	2018	2019
(1)	(6)	(7)	(8)	(9)
Komodo	–	–	200,00	–
Boleng	–	–	500,00	–
Sano Nggoang	500,00	–	500,00	1 000,00
Mbeliling	–	–	5 800,00	12 000,00
Lembor	–	–	9 000,00	6 000,00
Welak	–	–	10 500,00	2 000,00
Lembor Selatan	–	–	5 500,00	8 200,00
Kuwus	–	–	10 000,00	3 000,00
Ndoso	–	–	10 000,00	1 000,00
Kuwus Barat	...	–	...	5 000,00
Macang Pacar	–	–	5 500,00	2 000,00
Pacar	...	–	...	1 000,00
<b>Manggarai Barat</b>	<b>500,00</b>	<b>–</b>	<b>57 500,00</b>	<b>41 200,00</b>

Catatan/Note: ...

Sumber/Source: BPS, Statistik Pertanian Hortikultura SPH-TBF/BPS-Statistics Indonesia, Agricultural Statistic for Horticulture SPH-TBF

**Tabel**  
**Table** 5.1.6

**Produksi Tanaman Biofarmaka Menurut Kecamatan dan Jenis Tanaman di Kabupaten Manggarai Barat (kg), 2018 and 2019**  
*Production of Medicinal Plants by Subdistrict and Kind of Plant in Manggarai Barat Regency (kg), 2018 and 2019*

Kecamatan Subdistrict	Jahe/Ginger		Laos/Lengkuas/Galanga	
	2018	2019	2018	2019
(1)	(2)	(3)	(4)	(5)
Komodo	24,00	–	36,00	–
Boleng	1 000,00	–	–	–
Sano Nggoang	40 000,00	12 500,00	600,00	100,00
Mbeliling	78 000,00	58 000,00	–	–
Lembor	48 000,00	24 000,00	–	–
Welak	34 000,00	7 500,00	500,00	1 200,00
Lembor Selatan	68 000,00	13 500,00	–	–
Kuwus	31 000,00	10 000,00	500,00	–
Ndoso	49 000,00	12 000,00	–	–
Kuwus Barat	...	11 000,00	...	–
Macang Pacar	29 000,00	9 000,00	300,00	–
Pacar	...	4 500,00	...	–
<b>Manggarai Barat</b>	<b>378 024,00</b>	<b>162 000,00</b>	<b>1 936,00</b>	<b>1 300,00</b>

Lanjutan Tabel/*Continued Table* 5.1.6

Kecamatan Subdistrict	Kencur/ <i>East Indian Galangal</i>		Kunyit/ <i>Turmeric</i>	
	2018	2019	2018	2019
(1)	(6)	(7)	(8)	(9)
Komodo	–	–	86,00	–
Boleng	–	–	1 000,00	–
Sano Nngoang	500,00	–	1 050,00	1 500,00
Mbeliling	–	–	16 000,00	16 000,00
Lembor	–	–	16 500,00	4 000,00
Welak	–	–	17 000,00	3 000,00
Lembor Selatan	–	–	16 000,00	5 200,00
Kuwus	–	–	16 500,00	2 500,00
Ndoso	–	–	16 500,00	1 500,00
Kuwus Barat	...	–	...	4 000,00
Macang Pacar	–	–	16 500,00	2 000,00
Pacar	...	–	...	500,00
<b>Manggarai Barat</b>	<b>500,00</b>	<b>–</b>	<b>117 136,00</b>	<b>40 200,00</b>

Catatan/*Note*: ...Sumber/*Source*: BPS, Statistik Pertanian Hortikultura SPH-TBF/BPS-Statistics Indonesia, *Agricultural Statistic for Horticulture SPH-TBF*

**Tabel** 5.1.7 **Luas Panen Tanaman Biofarmaka Menurut Jenis Tanaman di Kabupaten Manggarai Barat (m<sup>2</sup>), 2016–2019**  
**Harvested Area of Medicinal Plants by Kind of Plant in Manggarai Barat Regency (m<sup>2</sup>), 2016–2019**

Jenis Tanaman Kind of Plants	2016	2017	2018	2019
(1)	(2)	(3)	(4)	(5)
Dlingo/Dringo/ Sweet Root/ Calamus	...	–	–	–
Jahe/ Ginger	...	95 000,00	296 600,00	245 000,00
Kapulaga/ Java Cardamon	...	–	–	–
Keji Beling/Kecibeling/ Strobilanthes crispa	...	–	–	–
Kencur/ East Indian Galangal	...	–	500,00	–
Kunyit/ Turmeric	...	19 500,00	57 500,00	41 200,00
Laos/Lengkuas/ Galanga	...	–	1 600,00	2 100,00
Lempuyang/ Zingiber Aromaticum	...	–	–	–
Lidah Buaya/ Oliviera	...	–	–	–
Mahkota Dewa/ God's Crown	...	–	–	–
Mengkudu/Pace/ Indian Mulberry	...	–	–	–
Sambiloto/ King of Bitter	...	–	–	–
Temuireng/ Black Turmeric	...	–	–	–
Temukunci/ Chinese Keys	...	–	–	–
Temulawak/ Java Turmeric	...	1 100,00	3 000,00	–

Catatan/Note: ...

Sumber/Source: BPS, Statistik Pertanian Hortikultura SPH-TBF/BPS-Statistics Indonesia, Agricultural Statistic for Horticulture SPH-TBF



**Tabel** 5.1.8 **Produksi Tanaman Biofarmaka Menurut Jenis Tanaman di Kabupaten Manggarai Barat (kg), 2016–2019**  
**Table** 5.1.8 **Production of Medicinal Plants by Kind of Plant in Manggarai Barat Regency (kg), 2016–2019**

Jenis Tanaman Kind of Plants	2016	2017	2018	2019
(1)	(2)	(3)	(4)	(5)
Dlingo/Dringo/ Sweet Root/ Calamus	...	–	–	–
Jahe/ Ginger	...	81 460,00	378 024,00	162 000,00
Kapulaga/ Java Cardamon	...	–	–	–
Keji Beling/Kecibeling/ Strobilanthes crisa	...	–	–	–
Kencur/ East Indian Galangal	...	–	500,00	–
Kunyit/ Turmeric	...	16 800,00	117 136,00	40 200,00
Laos/Lengkuas/ Galanga	...	–	1 936,00	1 300,00
Lempuyang/ Zingiber Aromaticum	...	–	–	–
Lidah Buaya/ Oliviera	...	–	–	–
Mahkota Dewa/ God's Crown	...	–	–	–
Mengkudu/Pace/ Indian Mulberry	...	–	–	–
Sambiloto/ King of Bitter	...	–	–	–
Temuireng/ Black Turmeric	...	–	–	–
Temukunci/ Chinese Keys	...	–	–	–
Temulawak/ Java Turmeric	...	1 230,00	6 600,00	–

Catatan/Note: ...

Sumber/Source: BPS, Statistik Pertanian Hortikultura SPH-TBF/BPS-Statistics Indonesia, Agricultural Statistic for Horticulture SPH-TBF

**Tabel** 5.1.9 **Luas Panen Tanaman Hias Menurut Kecamatan dan Jenis Tanaman di Kabupaten Manggarai Barat (m<sup>2</sup>), 2018 and 2019**  
**Harvested Area of Ornamental Plants by Subdistrict and Kind of Plant in Manggarai Barat Regency (m<sup>2</sup>), 2018 and 2019**

Kecamatan Subdistrict	Anggrek/ <i>Orchid</i>		Krisan/ <i>Chrysantemum</i>	
	2018	2019	2018	2019
(1)	(2)	(3)	(4)	(5)
Komodo	–	–	–	–
Boleng	–	–	–	–
Sano Nggoang	–	–	–	–
Mbeliling	–	–	–	–
Lembor	–	–	–	–
Welak	–	–	–	–
Lembor Selatan	–	–	–	–
Kuwus	–	–	–	–
Ndoso	–	–	–	–
Kuwus Barat	...	–	...	–
Macang Pacar	–	–	–	–
Pacar	...	–	...	–
<b>Manggarai Barat</b>	–	–	–	–

Lanjutan Tabel/Continued Table 5.1.9

Kecamatan Subdistrict	Mawar/Rose		Sedap Malam/Tuberose	
	2018	2019	2018	2019
(1)	(6)	(7)	(8)	(9)
Komodo	-	-	-	-
Boleng	-	-	-	-
Sano Nggoang	-	-	-	-
Mbeliling	-	-	-	-
Lembor	-	-	-	-
Welak	-	-	-	-
Lembor Selatan	-	-	-	-
Kuwus	-	-	-	-
Ndoso	-	-	-	-
Kuwus Barat	...	-	...	-
Macang Pacar	-	-	-	-
Pacar	...	-	...	-
<b>Manggarai Barat</b>	-	-	-	-

Catatan/Note: ...

Sumber/Source: BPS, Statistik Pertanian Hortikultura SPH-TH/BPS-Statistics Indonesia, Agricultural Statistik for Horticulture SPH-TH

**Tabel** 5.1.10 **Produksi Tanaman Hias Menurut Kecamatan dan Jenis Tanaman di Kabupaten Manggarai Barat (tangkai), 2018 and 2019**  
**Table** 5.1.10 **Production of Ornamental Plants by Subdistrict and Kind of Plant in Manggarai Barat Regency (stalks), 2018 and 2019**

Kecamatan Subdistrict	Anggrek/ <i>Orchid</i>		Krisan/ <i>Chrysantemum</i>	
	2018	2019	2018	2019
(1)	(2)	(3)	(4)	(5)
Komodo	–	–	–	–
Boleng	–	–	–	–
Sano Nggoang	–	–	–	–
Mbeliling	–	–	–	–
Lembor	–	–	–	–
Welak	–	–	–	–
Lembor Selatan	–	–	–	–
Kuwus	–	–	–	–
Ndoso	–	–	–	–
Kuwus Barat	...	–	...	–
Macang Pacar	–	–	–	–
Pacar	...	–	...	–
<b>Manggarai Barat</b>	–	–	–	–

Lanjutan Tabel/*Continued Table* 5.1.10

Kecamatan Subdistrict	Mawar/Rose		Sedap Malam/Tuberose	
	2018	2019	2018	2019
(1)	(6)	(7)	(8)	(9)
Komodo	–	–	–	–
Boleng	–	–	–	–
Sano Nggoang	–	–	–	–
Mbeliling	–	–	–	–
Lembor	–	–	–	–
Welak	–	–	–	–
Lembor Selatan	–	–	–	–
Kuwus	–	–	–	–
Ndoso	–	–	–	–
Kuwus Barat	...	–	...	–
Macang Pacar	–	–	–	–
Pacar	...	–	...	–
<b>Manggarai Barat</b>	–	–	–	–

Catatan/Note: ...

Sumber/Source: BPS, Statistik Pertanian Hortikultura SPH-TH/BPS-Statistics Indonesia, *Agricultural Statistik for Horticulture SPH-TH*

**Tabel** 5.1.11 **Luas Panen Tanaman Hias Menurut Jenis Tanaman di Kabupaten Manggarai Barat (m<sup>2</sup>), 2016–2019**  
**Table** 5.1.11 **Harvested Area of Ornamental Plants by Kind of Plant in Manggarai Barat Regency (m<sup>2</sup>), 2016–2019**

Jenis Tanaman <i>Kind of Plants</i>	2018	2019
(1)	(2)	(3)
Adenium (Kamboja Jepang)/ Adenium obesum	–	–
Aglaonema/ Chinese evergreens	–	–
Anggrek/ Orchid	–	–
Anthurium Bunga/ Flamingo Lily Flower	–	–
Anthurium Daun/ Laceleaf	–	–
Anyelir/ Carnation	–	–
Caladium/ Heart of Jesus	–	–
Cordyline/ Cordyline	–	–
Diffenbachia/ Dumb canes	–	–
Dracaena/ Dracaena	–	–
Euphorbia/ Spurges	–	–
Gladiol/ Gladiol	–	–
Herbras/ Gerbera	–	–
Krisan/ Chrysantemum	–	–
Mawar/ Rose	–	–
Melati/ Jasmine	–	–
Monstera/ Swiss cheese plant	–	–
Pakis/ Fern	–	–

Lanjutan Tabel/*Continued Table* 5.2.11

<b>Jenis Tanaman</b> <i>Kind of Plants</i>	<b>2018</b>	<b>2019</b>
(1)	(2)	(3)
Palem/ Palm	–	–
Pedang-pedangan/ Sansevieria	–	–
Pisang–pisangan/ Heliconia	–	–
Philodendron/ Philodendron	–	–
Sedap Malam/ Tuberose	–	–
Soka/ Ixora	–	–

Catatan/*Note*: ...

Sumber/*Source*: BPS, Statistik Pertanian Hortikultura SPH-TH/*BPS-Statistics Indonesia, Agricultural Statistik for Horticulture SPH-TH*

**Tabel** 5.1.12 **Produksi Tanaman Hias Menurut Jenis Tanaman di Kabupaten Manggarai Barat (tangkai), 2016–2019**  
**Table** *Production of Ornamental Plants by Kind of Plant in Manggarai Barat Regency (stalks), 2016–2019*

Jenis Tanaman Kind of Plants	2016	2017	2018	2019
(1)	(2)	(3)	(4)	(5)
Adenium (Kamboja Jepang)/ Adenium obesum	...	–	–	–
Aglaonema/ Chinese evergreens	...	–	–	–
Anggrek/ Orchid	...	–	–	–
Anthurium Bunga/ Flamingo Lily Flower	...	–	–	–
Anthurium Daun/ Laceleaf	...	–	–	–
Anyelir/ Carnation	...	–	–	–
Caladium/ Heart of Jesus	...	–	–	–
Cordyline/ Cordyline	...	–	–	–
Diffenbachia/ Dumb canes	...	–	–	–
Dracaena/ Dracaena	...	–	–	–
Euphorbia/ Spurges	...	–	–	–
Gladiol/ Gladiol	...	–	–	–
Herbras/ Gerbera	...	–	–	–
Krisan/ Chrysantemum	...	–	–	–
Mawar/ Rose	...	–	–	–
Melati/ Jasmine	...	–	–	–
Monstera/ Swiss cheese plant	...	–	–	–
Pakis/ Fern	...	–	–	–



Lanjutan Tabel/*Continued Table* 5.1.12

<b>Jenis Tanaman</b> <i>Kind of Plants</i>	<b>2016</b>	<b>2017</b>	<b>2018</b>	<b>2019</b>
(1)	(2)	(3)	(4)	(5)
Palem/ Palm	...	–	–	–
Pedang-pedangan/ Sansevieria	...	–	–	–
Pisang–pisangan/ Heliconia	...	–	–	–
Philodendron/ Philodendron	...	–	–	–
Sedap Malam/ Tuberose	...	–	–	–
Soka/ Ixora	...	–	–	–

Catatan/*Note*: ...

Sumber/*Source*: BPS, Statistik Pertanian Hortikultura SPH-TH/BPS-Statistics Indonesia, *Agricultural Statistik for Horticulture SPH-TH*

**Tabel 5.1.13** **Produksi Buah-buahan Menurut Kecamatan dan Jenis Tanaman di Kabupaten Manggarai Barat (ton), 2018 and 2019**  
**Production of Fruits by Subdistrict and Kind of Plant in Manggarai Barat Regency (ton), 2018 and 2019**

Kecamatan Subdistrict	Mangga/Mango		Durian/Durian	
	2018	2019	2018	2019
(1)	(2)	(3)	(4)	(5)
Komodo	2 246,00	2 346,00	–	–
Boleng	780,00	780,00	–	–
Sano Nggoang	1 550,00	1 936,00	76,00	194,00
Mbeliling	480,00	588,00	960,00	1 060,00
Lembor	1 908,00	836,00	120,00	144,00
Welak	626,00	658,00	214,00	218,00
Lembor Selatan	1 498,00	1 608,00	–	13,00
Kuwus	412,00	296,00	358,00	516,00
Ndoso	244,00	304,00	109,00	224,00
Kuwus Barat	...	360,00	...	350,00
Macang Pacar	494,00	378,00	440,00	152,00
Pacar	...	238,00	...	382,00
<b>Manggarai Barat</b>	<b>10 238,00</b>	<b>10 328,00</b>	<b>2 277,00</b>	<b>3 253,00</b>

Lanjutan Tabel/Continued Table 5.1.13

Kecamatan Subdistrict	Jeruk/Orange		Pisang/Banana	
	2018	2019	2018	2019
(1)	(6)	(7)	(8)	(9)
Komodo	30,00	30,00	13 600,00	16 270,00
Boleng	24,00	58,00	4 623,00	6 408,00
Sano Nggoang	77,00	107,00	1 420,00	1 565,00
Mbeliling	208,00	268,00	17 616,00	21 032,00
Lembor	48,00	48,00	400,00	636,00
Welak	36,00	348,00	5 724,00	6 957,00
Lembor Selatan	16,00	16,00	5 153,00	6 202,00
Kuwus	2 712,00	–	23 619,00	29 006,00
Ndoso	–	–	4 458,00	5 758,00
Kuwus Barat	...	2 318,00	...	1 245,00
Macang Pacar	–	–	21 592,00	15 683,00
Pacar	...	–	...	10 454,00
<b>Manggarai Barat</b>	<b>3 151,00</b>	<b>3 193,00</b>	<b>98 205,00</b>	<b>121 216,00</b>

Lanjutan Tabel/*Continued Table* 5.1.13

Kecamatan Subdistrict	Pepaya/Papaya		Salak/Salacca	
	2018	2019	2018	2019
(1)	(10)	(11)	(12)	(13)
Komodo	6 336,00	6 584,00	–	–
Boleng	3 240,00	3 600,00	–	–
Sano Nggoang	904,00	922,00	10,00	20,00
Mbeliling	2 344,00	2 344,00	658,00	661,00
Lembor	3 833,00	4 457,00	20,00	10,00
Welak	4 835,00	5 284,00	9,00	12,00
Lembor Selatan	6 414,00	8 348,00	–	–
Kuwus	28 260,00	8 973,00	–	–
Ndoso	1 352,00	1 374,00	–	–
Kuwus Barat	...	53 642,00	...	–
Macang Pacar	5 852,00	2 924,00	18,00	5,00
Pacar	...	2 924,00	...	27,00
<b>Manggarai Barat</b>	<b>63 370,00</b>	<b>121 216,00</b>	<b>715,00</b>	<b>735,00</b>

Catatan/Note: ...

Sumber/Source: BPS, Statistik Pertanian Hortikultura SPH-BST/BPS-Statistics Indonesia, *Agricultural Statistic for Horticulture SPH-BST*

**Tabel**  
**Table** 5.1.14

**Produksi Buah–Buahan dan Sayuran Tahunan Menurut Jenis Tanaman (ton) di Kabupaten Manggarai Barat, 2016–2019**  
*Production of Annual Fruits and Vegetables by Kind of Plant in Manggarai Barat Regency (ton), 2016–2019*

Jenis Tanaman Kind of Plants	2016	2017	2018	2019
(1)	(2)	(3)	(4)	(5)
<b>Buah–Buahan/ Fruits:</b>				
Alpukat/ Avocado	...	3 390,00	2 694,00	1 498,00
Anggur/ Grape	...	–	0,00	-
Apel/ Apple	...	–	0,00	-
Belimbing/ Star Fruit	...	20,00	8,00	-
Duku/Langsat/Kokosan/ Duku	...	–	0,00	-
Durian/ Durian	...	2 012,00	2 277,00	1 482,00
Jambu Air/ Rose Apple	...	98,00	98,00	-
Jambu Biji/ Guava	...	889,00	554,00	1 111,00
Jeruk Besar/ Pomelo	...	316,00	128,00	-
Jeruk Siam/Keprok/ Tangerine/ Orange	...	3 617,00	3 151,00	-
Jeruk/ Orange ( Tangerine + Pomelo )	...	3 933,00	3 279,00	3 498,00
Mangga/ Mango	...	9 120,00	10 238,00	6 610,00
Manggis/ Mangosteen	...	–	0,00	-
Markisa/ Marquisa	...	–	0,00	-
Nangka/Cempedak/ Jack Fruit	...	3 041,00	3 271,00	-
Nenas/ Pineapple	...	4 618,00	5 511,00	1 541,00
Pepaya/ Papaya	...	27 129,00	63 370,00	26 351,00

Lanjutan Tabel/*Continued Table* 5.1.14

<b>Jenis Tanaman</b> <i>Kind of Plants</i>	<b>2016</b>	<b>2017</b>	<b>2018</b>	<b>2019</b>
(1)	(2)	(3)	(4)	(5)
Pisang/ Banana	...	180 890,00	98 205,00	41 391,00
Rambutan/ Rambutan	...	9 845,00	7 311,00	10 481,00
Salak/ Salacca	...	963,00	715,00	418,00
Sawo/Sapodilla/ Star Apple	...	743,00	737,00	-
Sirsak/ Soursop	...	285,00	260,00	-
Sukun/ Bread Fruit	...	243,00	233,00	-
Sayuran/ Vegetables	...	...	...	-
Jengkol/ Jengkol	...	-	0,00	-
Melinjo/ Melinjo	...	74,00	74,00	-
Petai/ Twisted Cluster Bean	...	188,00	226,00	-

Catatan/*Note*: ...

Sumber/*Source*: BPS, Statistik Pertanian Hortikultura SPH-BST/*BPS-Statistics Indonesia, Agricultural Statistic for Horticulture SPH-BST*

## 5.2 PERKEBUNAN ESTATE CROPS

**Tabel** 5.2.1 **Luas Areal Tanaman Perkebunan Menurut Kecamatan dan Jenis Tanaman di Kabupaten Manggarai Barat (ha), 2018 dan 2019**  
*Planted Area of Estate Crops by Subdistrict and Type of Crops in Manggarai Barat Regency (ha), 2018 dan 2019*

Kecamatan Subdistrict	Kelapa Sawit/Oil Palm		Kelapa/Coconut	
	2018	2019 <sup>x</sup>	2018	2019 <sup>x</sup>
(1)	(2)	(3)	(4)	(5)
Komodo	...	...	121,00	137,00
Boleng	...	...	139,00	139,00
Sano Nggoang	...	...	424,00	392,00
Mbeliling	...	...	416,00	416,00
Lembor	...	...	104,00	104,00
Welak	...	...	272,00	272,00
Lembor Selatan	...	...	429,00	429,00
Kuwus	...	...	40,00	40,00
Ndoso	...	...	77,00	59,00
Kuwus Barat	...	...	65,00	65,00
Macang Pacar	...	...	438,00	453,00
Pacar	...	...	23,00	26,00
<b>Manggarai Barat</b>	...	...	<b>2 548,00</b>	<b>2 532,00</b>

Lanjutan Tabel/Continued Table 5.2.1

Kecamatan Subdistrict	Karet/Rubber		Kopi/Coffee	
	2018	2019	2018	2019 <sup>x</sup>
(1)	(6)	(7)	(8)	(9)
Komodo	...	...	40,00	40,00
Boleng	...	...	266,00	266,00
Sano Nggoang	...	...	361,00	361,00
Mbeliling	...	...	1 030,00	1 030,00
Lembor	...	...	204,00	215,00
Welak	...	...	1 100,00	1 100,00
Lembor Selatan	...	...	205,00	205,00
Kuwus	...	...	726,00	731,00
Ndoso	...	...	1 389,00	1 389,00
Kuwus Barat	...	...	511,00	511,00
Macang Pacar	...	...	206,00	213,00
Pacar	...	...	387,00	392,00
<b>Manggarai Barat</b>	...	...	<b>6 425,00</b>	<b>6 452,00</b>



Lanjutan Tabel/*Continued Table 5.2.1*

Kecamatan Subdistrict	Kakao/Cocoa		Tebu/Sugar cane	
	2018	2019 <sup>x</sup>	2018	2019 <sup>x</sup>
(1)	(10)	(11)	(12)	(13)
Komodo	91,00	91,00	...	...
Boleng	143,00	148,00	...	...
Sano Nggoang	204,00	212,00	...	...
Mbeliling	385,00	385,00	...	...
Lembor	271,00	271,00	...	...
Welak	287,00	287,00	...	...
Lembor Selatan	355,00	355,00	...	...
Kuwus	182,00	182,00	...	...
Ndoso	344,00	344,00	...	...
Kuwus Barat	279,00	279,00	...	...
Macang Pacar	122,00	122,00	...	...
Pacar	144,00	144,00	...	...
<b>Manggarai Barat</b>	<b>2 805,00</b>	<b>2 818,00</b>	...	...

Lanjutan Tabel/*Continued Table 5.2.1*

Kecamatan Subdistrict	Teh/Tea		Tembakau/Tobacco	
	2018	2019 <sup>x</sup>	2018	2019 <sup>x</sup>
(1)	(14)	(15)	(16)	(17)
Komodo	...	...	-	-
Boleng	...	...	1,00	1,00
Sano Nggoang	...	...	5,00	5,00
Mbeliling	...	...	6,00	6,00
Lembor	...	...	-	-
Welak	...	...	-	-
Lembor Selatan	...	...	15,00	64,00
Kuwus	...	...	-	-
Ndoso	...	...	-	-
Kuwus Barat	...	...	-	-
Macang Pacar	...	...	4,00	4,00
Pacar	...	...	-	-
<b>Manggarai Barat</b>	...	...	<b>31,00</b>	<b>80,00</b>

Catatan/Note: <sup>x</sup>Keadaan sampai Bulan November 2019

Sumber/Source: Dinas Tanaman Pangan, Hortikultura dan Perkebunan Kabupaten Manggarai Barat  
*Food Crops, Horticulture and Plantations Office of Manggarai Barat Regency*

**Tabel**  
**Table** 5.2.2

**Produksi Perkebunan Menurut Kecamatan dan Jenis Tanaman di Kabupaten Manggarai Barat (ton), 2018 dan 2019**

*Production of Estate by Subdistrict and Type of Crops in Manggarai Barat Regency (ton), 2018 and 2019*

Kecamatan Subdistrict	Kelapa Sawit/Oil Palm		Kelapa/Coconut	
	2018	2019 <sup>x</sup>	2018	2019 <sup>x</sup>
(1)	(2)	(3)	(4)	(5)
Komodo	...	...	28,00	28,00
Boleng	...	...	37,43	37,75
Sano Nggoang	...	...	77,00	48,00
Mbeliling	...	...	74,00	53,00
Lembor	...	...	25,00	27,00
Welak	...	...	41,09	41,73
Lembor Selatan	...	...	103,90	73,50
Kuwus	...	...	7,45	8,22
Ndoso	...	...	4,42	4,76
Kuwus Barat	...	...	21,22	20,06
Macang Pacar	...	...	86,66	86,54
Pacar	...	...	4,00	4,00
<b>Manggarai Barat</b>	...	...	<b>510,17</b>	<b>432,56</b>

Lanjutan Tabel/Continued Table 5.2.2

Kecamatan Subdistrict	Karet/Rubber		Kopi/Coffee	
	2018	2019 <sup>x</sup>	2018	2019 <sup>x</sup>
(1)	(6)	(7)	(8)	(9)
Komodo	...	...	7,00	7,00
Boleng	...	...	112,97	112,97
Sano Nggoang	...	...	203,00	203,00
Mbeliling	...	...	261,00	323,00
Lembor	...	...	59,00	67,00
Welak	...	...	358,42	358,42
Lembor Selatan	...	...	53,60	59,30
Kuwus	...	...	228,94	239,94
Ndoso	...	...	244,15	284,18
Kuwus Barat	...	...	155,00	153,74
Macang Pacar	...	...	77,00	79,41
Pacar	...	...	129,00	129,00
<b>Manggarai Barat</b>	...	...	<b>1 889,08</b>	<b>2 016,96</b>

Lanjutan Tabel/*Continued Table* 5.2.2

Kecamatan Subdistrict	Kakao/Cocoa		Tebu/Sugar cane	
	2018	2019 <sup>x</sup>	2018	2019 <sup>x</sup>
(1)	(10)	(11)	(12)	(13)
Komodo	21,00	21,00	...	...
Boleng	39,24	39,24	...	...
Sano Nggoang	49,00	49,00	...	...
Mbeliling	92,00	72,00	...	...
Lembor	39,00	39,00	...	...
Welak	83,78	83,78	...	...
Lembor Selatan	89,39	74,90	...	...
Kuwus	34,32	36,19	...	...
Ndoso	55,91	81,91	...	...
Kuwus Barat	56,24	62,76	...	...
Macang Pacar	27,70	27,70	...	...
Pacar	27,00	27,00	...	...
<b>Manggarai Barat</b>	<b>614,58</b>	<b>614,48</b>	...	...

Lanjutan Tabel/Continued Table 5.2.2

Kecamatan Subdistrict	Teh/Tea		Tembakau/Tobacco	
	2018	2019	2018	2019 <sup>x</sup>
(1)	(14)	(15)	(16)	(17)
Komodo	...	...	-	-
Boleng	...	...	-	0,25
Sano Nggoang	...	...	1,00	2,00
Mbeliling	...	...	2,00	2,00
Lembor	...	...	-	-
Welak	...	...	-	-
Lembor Selatan	...	...	7,50	27,50
Kuwus	...	...	-	-
Ndoso	...	...	-	-
Kuwus Barat	...	...	-	-
Macang Pacar	...	...	-	2,00
Pacar	...	...	-	-
<b>Manggarai Barat</b>	...	...	<b>10,50</b>	<b>33,75</b>

Catatan/Note: <sup>x</sup>Keadaan sampai Bulan November 2019

Sumber/Source: Dinas Tanaman Pangan, Hortikultura dan Perkebunan Kabupaten Manggarai Barat  
Food Crops, Horticulture and Plantations Office of Manggarai Barat Regency

### 5.3 TANAMAN PANGAN FOOD CROPS

**Tabel 5.3.1** Luas Panen Tanaman Pangan Menurut Kecamatan dan Jenis Tanaman di Kabupaten Manggarai Barat (Ha), 2018 dan 2019  
*Harvested Area of Food Crops by Subdistrict and Kind of Plant in Manggarai Barat Regency (Ha), 2018 and 2019*

Kecamatan Subdistrict	Padi Sawah/Wetland Paddy		Padi Ladang/Dryland Paddy	
	2018	2019	2018	2019
(1)	(2)	(3)	(4)	(5)
Komodo	4 779,20	4 440,80	883,00	1 028,00
Boleng	4 498,70	4 077,30	75,00	931,00
Sano Nggoang	3 761,00	3 850,70	587,00	1 300,00
Mbeliling	4 041,60	3 424,00	542,00	534,00
Lembor	11 386,70	9 803,50	912,00	934,00
Welak	4 196,30	3 586,90	678,00	1 111,00
Lembor Selatan	5 896,60	5 117,30	1 376,00	1 113,00
Kuwus	3 919,60	2 300,00	882,00	108,00
Ndoso	1 995,00	1 875,60	727,00	936,00
Kuwus Barat*	...	2 072,40	...	406,00
Macang Pacar	3 564,20	1 582,70	1 906,00	1 247,00
Pacar*	...	1 805,90	...	799,00
<b>Manggarai Barat</b>	<b>48 038,90</b>	<b>43 937,10</b>	<b>8 568,00</b>	<b>10 447,00</b>

Lanjutan Tabel/Continued Table 5.3.1

Kecamatan Subdistrict	Jagung/Corn		Ubi Kayu/Cassava	
	2018	2019	2018	2019
(1)	(6)	(7)	(8)	(9)
Komodo	682,00	759,00	37,00	138,00
Boleng	691,00	915,00	19,00	76,00
Sano Nggoang	800,00	830,00	315,00	310,00
Mbeliling	565,00	88,00	38,00	235,00
Lembor	1 215,00	782,00	25,00	89,00
Welak	1 085,00	1 074,00	22,00	93,00
Lembor Selatan	1 030,00	1 598,00	103,00	79,00
Kuwus	1 365,00	280,00	45,00	114,00
Ndoso	998,00	627,00	23,00	21,00
Kuwus Barat*	...	360,00	...	120,00
Macang Pacar	2 571,00	563,00	32,00	55,00
Pacar*	...	1 749,00	...	80,00
<b>Manggarai Barat</b>	<b>11 002,00</b>	<b>9 625,00</b>	<b>659,00</b>	<b>1 410,00</b>



Lanjutan Tabel/Continued Table 5.3.1

Kecamatan Subdistrict	Ubi Jalar/Sweet Potatoes		Kacang Tanah/Peanuts	
	2018	2019	2018	2019
(1)	(10)	(11)	(12)	(13)
Komodo	17,00	77,00	-	-
Boleng	13,00	53,00	-	-
Sano Nggoang	24,00	39,00	-	-
Mbeliling	-	79,00	-	-
Lembor	11,00	35,00	-	-
Welak	23,00	46,00	-	-
Lembor Selatan	19,00	41,00	75,00	360,00
Kuwus	58,00	65,00	-	-
Ndoso	32,00	42,00	-	7,00
Kuwus Barat*	-	26,00	-	-
Macang Pacar	13,00	35,00	-	-
Pacar*	-	40,00	-	-
<b>Manggarai Barat</b>	<b>210,00</b>	<b>578,00</b>	<b>75,00</b>	<b>367,00</b>

Lanjutan Tabel/Continued Table 5.3.1

Kecamatan Subdistrict	Kedelai/Soybeans		Kacang Hijau/Green Peas	
	2018	2019	2018	2019
(1)	(14)	(15)	(16)	(17)
Komodo	26,00	-	-	7,00
Boleng	20,00	144,00	13,00	72,00
Sano Nggoang	56,00	15,00	-	-
Mbeliling	15,00	2,00	-	1,00
Lembor	-	13,00	-	24,00
Welak	262,00	-	35,00	25,00
Lembor Selatan	244,00	-	-	17,00
Kuwus	55,00	-	-	-
Ndoso	-	-	-	-
Kuwus Barat*	...	13,00	...	-
Macang Pacar	1425,00	365,00	-	45,00
Pacar*	...	230,00	...	-
<b>Manggarai Barat</b>	<b>2103,00</b>	<b>782,00</b>	<b>48,00</b>	<b>191,00</b>

Catatan/Note: \*2018 bergabung dengan kecamatan induk/ \*2018 merge in main subdistrict

Sumber/Source: Dinas Tanaman Pangan, Hortikultura dan perkebunan Kab.Manggarai Barat/ Food Corps, Holticulture and Plantation Office of Manggarai Barat Regency

**Tabel**  
**Table** 5.3.2

**Produksi Tanaman Pangan Menurut Kecamatan dan Jenis Tanaman di Kabupaten Manggarai Barat (Ton), 2018 dan 2019**

*Production of Food Crops by Subdistrict and Kind of Plant in Manggarai Barat Regency (Ton), 2018 and 2019*

Kecamatan Subdistrict	Padi Sawah/Wetland Paddy		Padi Ladang/Dryland Paddy	
	2018	2019	2018	2019
(1)	(2)	(3)	(4)	(5)
Komodo	27 682,40	27 970,60	2 560,70	2 090,30
Boleng	25 014,10	26 736,30	217,50	1 696,10
Sano Nggoang	17 754,20	20 803,10	1 643,60	3 083,40
Mbeliling	17 136,40	15 671,40	1 571,80	966,10
Lembor	92 994,00	70 183,50	2 006,40	1 912,00
Welak	19 849,80	16 821,80	1 791,30	2 246,00
Lembor Selatan	33 885,40	32 012,80	3 863,80	3 206,70
Kuwus	20 767,30	12 847,30	2 414,90	140,40
Ndoso	8 604,40	9 599,80	1 854,60	2 527,20
Kuwus Barat*	...	10 540,30	...	974,40
Macang Pacar	16 395,40	8 239,40	5 527,40	3 366,90
Pacar*	...	9 367,20	...	2 157,30
<b>Manggarai Barat</b>	<b>280 083,40</b>	<b>260 793,50</b>	<b>23 452,00</b>	<b>24 366,80</b>

Lanjutan Tabel/Continued Table 5.3.2

Kecamatan Subdistrict	Jagung/Corn		Ubi Kayu/Cassava	
	2018	2019	2018	2019
(1)	(6)	(7)	(8)	(9)
Komodo	3 881,00	8 666,50	547,19	2 028,20
Boleng	3 783,00	5 947,50	280,99	1 1 03,40
Sano Nggoang	3 610,00	4 565,00	4 626,72	4 584,90
Mbeliling	3 107,50	484,00	561,98	3 469,60
Lembor	6 682,50	5 083,00	369,80	1 316,30
Welak	6 035,50	6 975,00	325,40	1 375,90
Lembor Selatan	7 574,70	12 209,00	1 523,58	1 167,70
Kuwus	5 190,50	1 540,00	665,60	1 677,10
Ndoso	3 520,00	5 147,50	340,19	310,70
Kuwus Barat*	...	2 041,00	...	1 774,80
Macang Pacar	16 711,50	3 400,00	473,31	813,50
Pacar*	...	9 691,00	...	1 182,80
<b>Manggarai Barat</b>	<b>60 096,20</b>	<b>65 749,50</b>	<b>9 714,76</b>	<b>20 804,90</b>

Lanjutan Tabel/Continued Table 5.3.2

Kecamatan Subdistrict	Ubi Jalar/Sweet Potatoes		Kacang Tanah/Peanuts	
	2018	2019	2018	2019
(1)	(10)	(11)	(12)	(13)
Komodo	174,90	879,90	-	-
Boleng	133,80	601,90	-	-
Sano Nggoang	247,01	447,00	-	-
Mbeliling	-	906,40	-	-
Lembor	133,20	400,80	-	-
Welak	236,69	523,40	-	-
Lembor Selatan	195,49	470,40	845,30	4 773,20
Kuwus	490,39	745,20	-	-
Ndoso	282,02	482,00	-	78,40
Kuwus Barat*	-	297,70	-	-
Macang Pacar	133,80	401,00	-	-
Pacar*	-	458,20	-	-
<b>Manggarai Barat</b>	<b>2 027,30</b>	<b>6 613,90</b>	<b>845,30</b>	<b>4 851,60</b>

Lanjutan Tabel/Continued Table 5.3.2

Kecamatan Subdistrict	Kedelai/Soybeans		Kacang Hijau/Green Peas	
	2018	2019	2018	2019
(1)	(14)	(15)	(16)	(17)
Komodo	59,80	-	-	12,10
Boleng	46,00	331,20	32,50	118,00
Sano Nggoang	88,80	19,50	-	-
Mbeliling	34,50	4,60	-	1,50
Lembor	-	16,90	-	56,70
Welak	443,40	-	101,50	37,50
Lembor Selatan	448,00	-	-	40,80
Kuwus	71,00	-	-	-
Ndoso	-	-	-	-
Kuwus Barat*	...	29,90	...	-
Macang Pacar	3 277,50	839,50	-	67,50
Pacar*	...	496,00	...	-
<b>Manggarai Barat</b>	<b>4 469,00</b>	<b>1 737,60</b>	<b>134,00</b>	<b>334,10</b>

Catatan/Note: \*2018 bergabung dengan kecamatan induk/ \*2018 merge in main subdistrict

Sumber/Source: Dinas Tanaman Pangan, Hortikultura dan perkebunan Kab.Manggarai Barat/ Food Corps, Horticulture and Plantation Office of Manggarai Barat Regency

## 5.4 PETERNAKAN LIVESTOCK

**Tabel 5.4.1** Populasi Ternak Menurut Kecamatan dan Jenis Ternak di Kabupaten Manggarai Barat, 2018 dan 2019  
*Livestock Population by Subdistrict and Kind of Livestock in Manggarai Barat Regency, 2018 and 2019*

Kecamatan Subdistrict	Sapi Perah/Dairy Cattle		Sapi Potong/ Beef Cattle	
	2018	2019	2018	2019
(1)	(2)	(3)	(4)	(5)
Komodo	0	...	317	...
Boleng	0	...	623	...
Sano Nggoang	0	...	2 398	...
Mbeliling	0	...	3 168	...
Lembor	0	...	1 951	...
Welak	0	...	271	...
Lembor Selatan	0	...	5 086	...
Kuwus	0	...	399	...
Ndoso	0	...	478	...
Kuwus Barat	0	...	216	...
Macang Pacar	0	...	109	...
Pacar	0	...	58	...
<b>Manggarai Barat</b>	<b>0,00</b>	<b>...</b>	<b>15 074</b>	<b>...</b>

Lanjutan Tabel/Continued Table 5.4.1

Kecamatan Subdistrict	Kerbau/ Buffalo		Kuda/Horse	
	2018	2019	2018	2019
(1)	(6)	(7)	(8)	(9)
Komodo	1 116	...	1	...
Boleng	1 018	...	0	...
Sano Nggoang	1 101	...	19	...
Mbeliling	3 514	...	63	...
Lembor	1 432	...	12	...
Welak	889	...	0	...
Lembor Selatan	3 224	...	19	...
Kuwus	2 003	...	116	...
Ndoso	1 530	...	7	...
Kuwus Barat	761	...	8	...
Macang Pacar	283	...	0	...
Pacar	225	...	1	...
<b>Manggarai Barat</b>	<b>17 096</b>	<b>...</b>	<b>246</b>	<b>...</b>



Lanjutan Tabel/*Continued Table 5.4.1*

Kecamatan Subdistrict	Kambing/Goat		Domba/Sheep		Babi/Pig	
	2018	2019	2018	2019	2018	2019
(1)	(10)	(11)	(12)	(13)	(14)	(15)
Komodo	521	...	0	...	2 885	...
Boleng	147	...	0	...	2 562	...
Sano Nggoang	455	...	0	...	6 033	...
Mbeliling	1 500	...	0	...	5 100	...
Lembor	335	...	0	...	1 628	...
Welak	37	...	0	...	2 302	...
Lembor Selatan	2 552	...	0	...	8 295	...
Kuwus	402	...	0	...	1 721	...
Ndoso	301	...	0	...	1 054	...
Kuwus Barat	522	...	0	...	3 951	...
Macang Pacar	13	...	0	...	746	...
Pacar	60	...	0	...	998	...
<b>Manggarai Barat</b>	<b>6 845</b>	<b>...</b>	<b>0</b>	<b>...</b>	<b>37 275</b>	<b>...</b>

Catatan/Note: ...

Sumber/Source: Dinas Peternakan dan Kesehatan Hewan Kabupaten Manggarai Barat/ *Animal Husbandary Service of Manggarai Barat Regency*

**Tabel** 5.4.2 **Populasi Unggas Menurut Kecamatan dan Jenis Unggas di Kabupaten Manggarai Barat, 2018 dan 2019**  
**Table** 5.4.2 **Poultry Population by Subdistrict and Kind of Poultry in Manggarai Barat Regency, 2018 and 2019**

Kecamatan Subdistrict	Ayam Kampung/Native Chicken		Ayam Petelur/Layer	
	2018	2019	2018	2019
(1)	(2)	(3)	(4)	(5)
Komodo	9 311	...	0	...
Boleng	11 130	...	0	...
Sano Nggoang	7 200	...	0	...
Mbeliling	9 911	...	0	...
Lembor	5 640	...	0	...
Welak	3 672	...	0	...
Lembor Selatan	49 432	...	0	...
Kuwus	2 615	...	0	...
Ndoso	5 488	...	0	...
Kuwus Barat	7 010	...	0	...
Macang Pacar	1 783	...	0	...
Pacar	1 955	...	0	...
<b>Manggarai Barat</b>	<b>115 147</b>	<b>...</b>	<b>0</b>	<b>.....</b>

Lanjutan Tabel/Continued Table 5.4.2

Kecamatan Subdistrict	Ayam Pedaging/ Broiler		Itik/Itik Manila/ Duck/Muscovy Duck		Bebek/Duck	
	2018	2019	2018	2019	2018	2019
(1)	(6)	(7)	(8)	(9)	(10)	(11)
Komodo	...	...	97	...	0	...
Boleng	...	...	0	...	0	...
Sano Nggoang	...	...	0	...	4	...
Mbeliling	...	...	0	...	0	...
Lembor	...	...	60	...	65	...
Welak	...	...	15	...	32	...
Lembor Selatan	...	...	41	...	574	...
Kuwus	...	...	0	...	99	...
Ndoso	...	...	0	...	137	...
Kuwus Barat	...	...	0	...	0	...
Macang Pacar	...	...	0	...	0	...
Pacar	...	...	17	...	0	...
<b>Manggarai Barat</b>	...	...	<b>230</b>	...	<b>911</b>	...

Catatan/Note: ...

Sumber/Source: Dinas Peternakan dan Kesehatan Hewan Kabupaten Manggarai Barat/ Animal Husbandary Service of Manggarai Barat Regency

**Tabel**  
**Table** 5.4.3

**Jumlah Ternak yang Dipotong Menurut Jenis Ternak di Kabupaten Manggarai Barat, 2018**  
**Livestock Slaughtered by Kind of Livestock in Manggarai Barat Regency, 2018**

<b>Ternak Livestock</b>	<b>Status Pemotongan</b>	<b>Jantan/Male</b>	<b>Betina/Female</b>	<b>Jumlah/Total</b>
(1)	(2)	(3)	(4)	(5)
<b>Sapi/Cow</b>	Dengan Izin/ <i>Licensed</i>	1,166	138	1,304
	Tanpa Izin/ <i>Not Licensed</i>	-	-	-
	Jumlah/ <i>Total</i>	1,166	138	1,304
<b>Kerbau/ Buffalo</b>	Dengan Izin/ <i>Licensed</i>	67	11	78
	Tanpa Izin/ <i>Not Licensed</i>	-	-	-
	Jumlah/ <i>Total</i>	67	11	78
<b>Kuda/Horse</b>	Dengan Izin/ <i>Licensed</i>	-	-	-
	Tanpa Izin/ <i>Not Licensed</i>	-	-	-
	Jumlah/ <i>Total</i>	-	-	-
<b>Kambing/Goat</b>	Dengan Izin/ <i>Licensed</i>	200	-	200
	Tanpa Izin/ <i>Not Licensed</i>	-	-	-
	Jumlah/ <i>Total</i>	-	-	-
<b>Babi/Pig</b>	Dengan Izin/ <i>Licensed</i>	1,995	-	1,995
	Tanpa Izin/ <i>Not Licensed</i>	-	-	-
	Jumlah/ <i>Total</i>	1,995	-	1,995

Catatan/Note: ...

Sumber/Source: Dinas Peternakan dan Kesehatan Hewan Kabupaten Manggarai Barat/ *Animal Husbandary Service of Manggarai Barat Regency*

**Tabel**  
**Table** 5.4.4

**Banyaknya Ternak Keluar Daerah Menurut Jenis Ternak di Kabupaten Manggarai Barat, 2018-2019**  
**Number of Livestock Exports by Kind of Livestock in Manggarai Barat Regency, 2018-2019**

Ternak Livestock	Pengeluaran Antar Pulau /Livestock Exports	
	2018	2019
(1)	(2)	(3)
Sapi/Cow	910	...
Kerbau/Buffalo	832	...
Kuda/Horse	57	...
Kambing/Goat	73	...
Domba/Sheep	-	...
Babi/Pig	606	...
Ayam/Chicken	-	...
Itik/Duck	-	...
Burung/Bird	-	...

Catatan/Note: ...

Sumber/Source: Dinas Peternakan dan Kesehatan Hewan Kabupaten Manggarai Barat/ *Animal Husbandary Service of Manggarai Barat Regency*

**5.5 PERIKANAN  
FISHERY**

**Tabel 5.5.1** Banyaknya Nelayan dan Petani Ikan Menurut Kecamatan di Kabupaten Manggarai Barat, 2018 dan 2019  
*Number of Fisherman and Fish Farmer by Subdistrict in Manggarai Barat Regency, 2018 and 2019*

Kecamatan Subdistrict	Nelayan Penuh/Fisherman		Nelayan Sambilan/Part Time Fisherman	
	2018	2019	2018	2019
(1)	(2)	(3)	(4)	(5)
Komodo	6 970	6 970	2 010	2 010
Boleng	758	758	349	349
Sano Nggoang	-	-	-	-
Mbeliling	-	-	-	-
Lembor	-	-	-	-
Welak	-	-	-	-
Lembor Selatan	435	435	50	50
Kuwus	-	-	-	-
Ndoso	-	-	-	-
Kuwus Barat	-	-	-	-
Macang Pacar	398	398	185	185
Pacar	-	-	-	-
<b>Manggarai Barat</b>	<b>8 561</b>	<b>8 561</b>	<b>2 594</b>	<b>2 594</b>

Lanjutan Tabel/*Continued Table 5.5.1*

Kecamatan Subdistrict	Petani Ikan/ Fisherman		Petani Rumput Laut/ Seaweed Farmer		Jumlah/Total	
	2018	2019	2018	2019	2018	2019
(1)	(6)	(7)	(8)	(9)	(10)	(11)
Komodo	4	14	-	-	8 984	8 994
Boleng	10	7	-	-	1 117	1 114
Sano Nggoang	130	142	-	-	130	142
Mbeliling	20	70	-	-	20	70
Lembor	-	1	-	-	-	1
Welak	147	147	-	-	147	147
Lembor Selatan	-	2	-	-	485	487
Kuwus	-	-	-	-	-	-
Ndoso	50	50	-	-	50	50
Kuwus Barat	-	-	-	-	-	-
Macang Pacar	12	13	-	-	595	596
Pacar	-	55	-	-	-	55
<b>Manggarai Barat</b>	<b>373</b>	<b>501</b>	<b>-</b>	<b>-</b>	<b>11 528</b>	<b>11 656</b>

Catatan/Note: ...

Sumber/Source: Dinas Ketahanan Pangan dan Perikanan Kabupaten Manggarai Barat  
Fishery and Oceanis Service of Manggarai Barat Regency

**Tabel**  
**Table** 5.5.2

**Banyaknya Kelompok Nelayan, Petani Ikan, Petani Rumput Laut dan Wanita Nelayan Menurut Kecamatan di Kabupaten Manggarai Barat, 2018 dan 2019**  
**Number of Fisherman, Fish Farmer, Seaweed Farmer Group by District in Manggarai Barat Regency, 2018 and 2019**

Kecamatan Subdistrict	Nelayan Penuh/Fisherman		Petani Ikan/Fisherman	
	2018	2019	2018	2019
(1)	(2)	(3)	(4)	(5)
Komodo	26	36	1	2
Boleng	27	33	1	1
Sano Nggoang	-	-	8	9
Mbeliling	-	-	-	5
Lembor	2	-	-	-
Welak	-	-	10	10
Lembor Selatan	56	59	-	1
Kuwus	-	-	-	-
Ndoso	-	-	2	2
Kuwus Barat	-	-	-	-
Macang Pacar	1	3	1	1
Pacar	-	-	-	5
<b>Manggarai Barat</b>	<b>112</b>	<b>131</b>	<b>23</b>	<b>36</b>



Lanjutan Tabel/Continued Table 5.5.2

Kecamatan Subdistrict	Petani Rumput Laut/ Seaweed Farmer		Wanita Nelayan		Jumlah/Total	
	2018	2019	2018	2019	2018	2019
(1)	(6)	(7)	(8)	(9)	(10)	(11)
Komodo	-	-	-	-	27	38
Boleng	-	-	-	-	28	34
Sano Nggoang	-	-	-	-	8	9
Mbeliling	-	-	-	-		5
Lembor	-	-	-	-	2	
Welak	-	-	-	-	10	10
Lembor Selatan	-	-	-	-	56	60
Kuwus	-	-	-	-		
Ndoso	-	-	-	-	2	2
Kuwus Barat	-	-	-	-		
Macang Pacar	-	-	-	-	2	4
Pacar	-	-	-	-		5
<b>Manggarai Barat</b>	-	-	-	-	<b>135</b>	<b>167</b>

Catatan/Note: ...

Sumber/Source: Dinas Ketahanan Pangan dan Perikanan Kabupaten Manggarai Barat  
 Fishery and Oceanic Service of Manggarai Barat Regency

**Tabel**  
**Table** 5.5.3

**Banyaknya Anggota Kelompok Nelayan, Petani Ikan, Petani Rumput Laut dan Wanita Nelayan Menurut Kecamatan di Kabupaten Manggarai Barat, 2018 dan 2019**  
**Number of Fisherman, Fish Farmer, Seaweed Farmer Group Member by Subdistrict in Manggarai Barat Regency, 2018 and 2019**

Kecamatan Subdistrict	Nelayan Penuh/Fisherman		Petani Ikan/Fisherman	
	2018	2019	2018	2019
(1)	(2)	(3)	(4)	(5)
Komodo	390	490	1	12
Boleng	270	370	10	7
Sano Nggoang	-	-	130	142
Mbeliling	-	-	20	70
Lembor	16	-	-	-
Welak	-	-	147	147
Lembor Selatan	840	870	-	2
Kuwus	-	-	-	-
Ndoso	-	-	50	50
Kuwus Barat	-	-	-	-
Macang Pacar	7	27	-	-
Pacar	-	-	12	12
<b>Manggarai Barat</b>	<b>1 523</b>	<b>1 757</b>	<b>370</b>	<b>498</b>

Lanjutan Tabel/Continued Table 5.5.3

Kecamatan Subdistrict	Petani Rumput Laut/ Seaweed Farmer		Wanita Nelayan		Jumlah/Total	
	2018	2019	2018	2019	2018	2019
(1)	(6)	(7)	(8)	(9)	(10)	(11)
Komodo	-	-	-	-	391	502
Boleng	-	-	-	-	280	377
Sano Nggoang	-	-	-	-	130	142
Mbeliling	-	-	-	-	20	70
Lembor	-	-	-	-	16	-
Welak	-	-	-	-	147	147
Lembor Selatan	-	-	-	-	840	872
Kuwus	-	-	-	-	-	-
Ndoso	-	-	-	-	50	50
Kuwus Barat	-	-	-	-	-	-
Macang Pacar	-	-	-	-	7	40
Pacar	-	-	-	-	12	55
<b>Manggarai Barat</b>	-	-	-	-	<b>1 893</b>	<b>2 255</b>

Catatan/Note: ...

Sumber/Source: Dinas Ketahanan Pangan dan Perikanan Kabupaten Manggarai Barat  
Fishery and Oceanic Service of Manggarai Barat Regency

**Tabel**  
**Table** 5.5.4

**Banyaknya Alat Penangkap Ikan Menurut Jenis Alat Tangkap dan Kecamatan di Kabupaten Manggarai Barat, 2019**  
**Number of Fishing Equipment by Kind of Fishing Equipment and Subdistrict in Manggarai Barat Regency, 2019**

Kecamatan Subdistrict	Bagan Perahu	Pancing Fishing Rod	Pukat Cincin Purse Seine	Bubu Fish Trap
(1)	(2)	(3)	(4)	(5)
Komodo	2	3	6	50
Boleng	415	869	5	20
Sano Nggoang	64	309	-	-
Mbeliling	-	-	-	-
Lembor	-	-	-	-
Welak	-	-	-	-
Lembor Selatan	-	121	-	-
Kuwus	-	-	-	-
Ndoso	-	-	-	-
Kuwus Barat	-	-	-	-
Macang Pacar	188	124	-	5
Pacar	-	-	-	-
<b>Manggarai Barat</b>	<b>667</b>	<b>1 423</b>	<b>11</b>	<b>75</b>

Lanjutan Tabel/*Continued Table 5.5.4*

Kecamatan <i>Subdistrict</i>	Jaring Insang <i>Gill Net</i>	Sero <i>Set Net</i>	Rawal Longline	Lainnya <i>Others</i>
(1)	(6)	(7)	(8)	(9)
Komodo	288	8	3	84
Boleng	233	-	-	56
Sano Nggoang	-	-	-	-
Mbeliling	-	-	-	-
Lembor	-	-	-	-
Welak	-	-	-	-
Lembor Selatan	155	-	6	-
Kuwus	-	-	-	-
Ndoso	-	-	-	-
Kuwus Barat	-	-	-	-
Macang Pacar	306	-	1	-
Pacar	-	-	-	-
<b>Manggarai Barat</b>	<b>982</b>	<b>8</b>	<b>10</b>	<b>140</b>

Catatan/*Note*: ...Sumber/*Source*: Dinas Ketahanan Pangan dan Perikanan Kabupaten Manggarai Barat  
*Fishery and Oceanic Service of Manggarai Barat Regency*

**Tabel 5.5.5** Jumlah Perahu/Kapal Menurut Kecamatan dan Jenis Kapal di Kabupaten Manggarai Barat, 2018 dan 2019  
**Number of Fishing Boats by Subdistrict and Type of Boat in Manggarai Barat Regency, 2018 and 2019**

Kecamatan Subdistrict	Perahu Tanpa Motor Nonpowered Boat		Perahu Motor Tempel Outboard Motorboat	
	2018	2019	2018	2019
(1)	(2)	(3)	(4)	(5)
Komodo	526	576	277	216
Boleng	226	226	31	23
Sano Nggoang	-	-	-	-
Mbeliling	-	-	-	-
Lembor	-	-	-	-
Welak	-	-	-	-
Lembor Selatan	41	124	95	11
Kuwus	-	-	-	-
Ndoso	-	-	-	-
Kuwus Barat	-	-	-	-
Macang Pacar	173	173	3	3
Pacar	-	-	-	-
<b>Manggarai Barat</b>	<b>966</b>	<b>1 099</b>	<b>406</b>	<b>253</b>

Lanjutan Tabel/Continued Table 5.5.3

Kecamatan Subdistrict	Kapal Motor Inboard Motorboat		Jumlah/Total	
	2018	2019	2018	2019
(1)	(6)	(7)	(8)	(9)
Komodo	813	807	1 616	1 599
Boleng	226	288	483	537
Sano Nggoang	-	-	-	-
Mbeliling	-	-	-	-
Lembor	-	-	-	-
Welak	-	-	-	-
Lembor Selatan	114	61	250	196
Kuwus	-	-	-	-
Ndoso	-	-	-	-
Kuwus Barat	-	-	-	-
Macang Pacar	468	467	644	643
Pacar	-	-	-	-
<b>Manggarai Barat</b>	<b>1 621</b>	<b>1 623</b>	<b>2 993</b>	<b>2 975</b>

Catatan/Note: ...

Sumber/Source: Dinas Ketahanan Pangan dan Perikanan Kabupaten Manggarai Barat  
Fishery and Oceanic Service of Manggarai Barat Regency

**Tabel 5.5.6** **Produksi Perikanan Laut dan Darat Menurut Kecamatan di Kabupaten Manggarai Barat (Ton), 2019**  
**Sea and Land Fish Production by Subdistrict in Manggarai Barat Regency (tons), 2019**

Kecamatan Subdistrict	Perikanan Laut Sea Fishery		Perikanan Darat Land Fishery
	Ikan Segar Fresh Fish	Nener (000 ekor) Fish Farmer	
(1)	(2)	(3)	(4)
Komodo	3 689,65	-	9,26
Boleng	31,19	-	-
Sano Nggoang	-	-	-
Mbeliling	-	-	0,14
Lembor	-	-	0,18
Welak	-	-	1,90
Lembor Selatan	629,15	-	0,51
Kuwus	-	-	-
Ndoso	-	-	0,07
Kuwus Barat	-	-	-
Macang Pacar	113,20	-	-
Pacar	-	-	0,02
<b>Manggarai Barat</b>	<b>4 463,19</b>	<b>-</b>	<b>12,35</b>



**Tabel**  
**Table** 5.5.7

**Produksi Ikan Pelagis Utama yang Bernilai Ekonomis Penting Menurut Jenis Ikan di Kabupaten Manggarai Barat, 2019**  
***Production of Primary Pelagic Fish that Have Important Economic Values by Kind of Fish in Manggarai Barat Regency, 2019***

<b>Jenis Ikan</b> <b><i>Kind of Fish</i></b>	<b>Produksi (Ton)</b> <b><i>Production (Tons)</i></b>
(1)	(2)
Kembung/ <i>Short-bodied Macarel</i>	93,632
Tembang/ <i>Fingerscale Sardinella</i>	639,97
Layang/ <i>Slader Scad</i>	1 408,97
Tongkol/ <i>Frigate Tuna</i>	1 113,89
Cakalang/ <i>Skipjack Tuna</i>	62,76
Tenggiri/ <i>Narrow-barred Spanish Macarel</i>	37,40
Tuna/ <i>Tuna</i>	47,72
Teri/ <i>Anchovies</i>	12,23
Selar/ <i>Scad</i>	0
Julung-julung/ <i>Garfish and Halfbeaks</i>	2,40

**Tabel**  
**Table** 5.5.8

**Produksi Ikan Demersal yang Bernilai Ekonomis Penting Menurut Jenis Ikan di Kabupaten Manggarai Barat, 2019**  
**Production of Demersal Fish that Have Important Economic Values by Kind of Fish in Manggarai Barat Regency, 2019**

<b>Jenis Ikan</b> <b>Kind of Fish</b>	<b>Produksi (Ton)</b> <b>Production (Tons)</b>
(1)	(2)
Kerapu/ <i>Groupers</i>	93,36
Ekor Kuning/ <i>Redbelly Yellowtail Fusilier</i>	78,70
Kuwe (Bengkolo)/ <i>Bigeyes Trevally</i>	101,30
Lencam (Katamba)/ <i>Emperors</i>	121,93
Kakap/ <i>Snappers</i>	95,25

**Tabel**  
**Table** 5.5.9

**Produksi Kelompok Non Ikan yang Bernilai Ekonomis Penting Menurut Jenis Ikan di Kabupaten Manggarai Barat, 2019**  
*Production of Non Fish that Have Important Economic Values by Kind of Fish in Manggarai Barat Regency, 2019*

<b>Jenis Ikan</b> <i>Kind of Fish</i>	<b>Produksi (Ton)</b> <i>Production (Tons)</i>
(1)	(2)
Cumi-cumi/ <i>Squids</i>	49,41
Gurita/ <i>Octopus</i>	178,86
Kepiting/Rajungan/ <i>Mangrove Crab/Swimming Crab</i>	4,607
Udang Barong/ <i>Lobsters</i>	4,43



06


**INDUSTRI, PERTAMBANGAN, DAN ENERGI**  
**INDUSTRY, MINING, AND ENERGY**

**LISTRIK DI MANGGARAI BARAT 2019**

Produksi Listrik  
**56 266 515** kWh

Listrik Terjual  
**52 947 961** kWh

Jumlah Pelanggan  
**26 017** Pelanggan





**PENJELASAN TEKNIS****TECHNICAL NOTES**

1. Perusahaan/usaha industri adalah unit usaha yang melakukan kegiatan ekonomi yang bertujuan untuk menghasilkan barang atau jasa, terletak pada suatu lokasi tertentu dan mempunyai catatan administrasi tersendiri mengenai produksi dan struktur biaya serta ada seorang atau lebih yang bertanggung jawab atas usaha tersebut.
  2. Industri pengolahan dikelompokkan dalam 4 golongan, yakni industri besar (100 orang pekerja atau lebih), industri sedang / menengah (20-99 pekerja), industri kecil (5-19 pekerja) dan industri mikro (1-4 pekerja).
  3. Pertambangan adalah suatu kegiatan pengambilan endapan bahan galian berharga dan bernilai ekonomis dari dalam kulit bumi, di bawah permukaan bumi, dan di bawah permukaan air.
  4. Perusahaan Listrik Negara (PLN) adalah perusahaan umum milik Negara yang mempunyai aktivitas kegiatan pembangkitan, transmisi dan distribusi tenaga listrik.
  5. Perusahaan air bersih adalah perusahaan yang kegiatannya menampung, menjernihkan,
1. *A manufacturing establishment is defined as a production unit engaged in economic activity, producing goods and services, located in a certain location, keeping a business record concerning the production and cost structure, and having a person or more that are responsible to those activities.*
  2. *Manufacturing industries are categorized into 4 groups: large scale manufacturing (100 employees or more), medium scale manufacturing (20-99 employees), small scale manufacturing (5-19 employees), and micro scale manufacturing (1-4 employees).*
  3. *Mining is an activity in taking valued quarrying material from within the earth layer, under the earth surface and under water level.*
  4. *State electricity company (PLN) is a state owned company that has activities for electricity production, transmission and distribution.*
  5. *The water supply company (PDAM) is a company with several activities such as collecting, purifying, and*

dan menyalurkan air bersih dari terminal air melalui saluran air, pipa atau mobil tangki kepada rumah tangga, perusahaan industri atau lainnya.

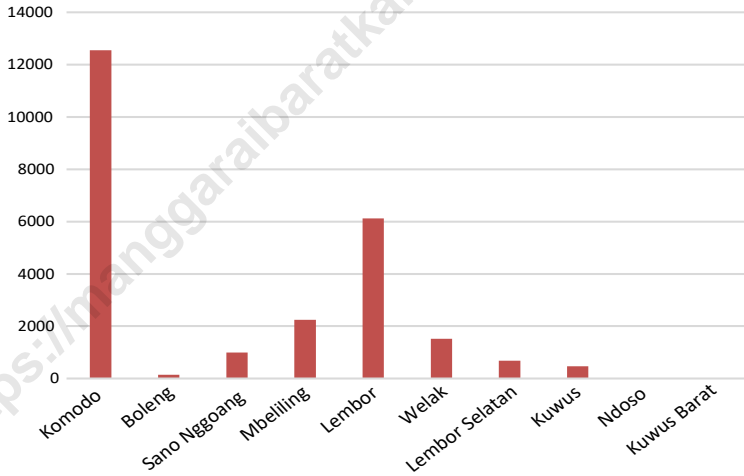
*distributing water to household, industries and other users.*

<https://manggarai Baratkab.bps.go.id>



**Gambar** 6.1  
**Figures**

**Banyaknya Pelanggan Listrik menurut Kecamatan di Kabupaten Manggarai Barat, 2019**  
*Number of Registered Electricity Customers by Subdistrict in Manggarai Barat Regency, 2019*



Sumber/Source : PT. PLN Ranting Labuan Bajo/ PT. PLN, Labuan Bajo Branch Office



**Tabel**  
**Table** 6.1

**Daya Terpasang, Produksi, dan Distribusi Listrik PT. PLN (Persero) pada Cabang/Ranting PLN di Kabupaten Manggarai Barat, 2016-2019**  
***Installed Capacity, Production, and Distribution of Electricity of State Electricity Company at Branch Level in Manggarai Barat Regency, 2016-2019***

Tahun/Year	Daya Terpasang Installed Capacity (KW)	Produksi Listrik Production (KWh)	Listrik Terjual Electricity Sold (KWh)	Dipakai Sendiri Own Usage (KWh)	Susut/ Hilang Shrunked (KWh)
(1)	(2)	(3)	(4)	(5)	(6)
2016	8 250,00	33 696 176,00	31 771 139,00	-	1 925 037,00
2017	11 550,00	38 767 556,00	36 777 570,00	-	1 989 986,00
2018	38 922,00	50 378 275,00	44 798 074,00	-	5 580 201,00
2019	49 171 ,00	56 266 515,00	52 947 961,00	4 817 495,00	3 312 927,00

Catatan/Note: ...

Sumber/Source: PT. PLN Ranting Labuan Bajo/ PT. PLN, Labuan Bajo Branch Office

**Tabel**  
**Table 6.2****Jumlah Pelanggan Listrik Menurut Kecamatan di  
Kabupaten Manggarai Barat, 2017-2019**  
**Number of Registered Electricity Costumers by Subdistrict in  
Manggarai Barat Regency, 2017-2019**

<b>Kecamatan Subdistrict</b>	<b>2017</b>	<b>2018</b>	<b>2019</b>
(1)	(2)	(3)	(4)
010 Komodo	9 537	10 393	12 551
011 Boleng	10	0	143
020 Sano Nggoang	111	376	991
021 Mbeliling	1 310	1 841	2 243
030 Lembor	4 728	5 027	6 119
031 Welak	788	1 074	1 514
032 Lembor Selatan	...	460	685
040 Kuwus	...	471	471
041 Ndosso	1	0	17
042 Kuwus Barat	9	0	0
050 Macang Pacar	0	0	697
051 Pacar	17	32	586
<b>Jumlah/Total</b>	<b>16 511</b>	<b>19 674</b>	<b>26 017</b>

Catatan/Note: ...

Sumber/Source: PT. PLN Ranting Labuan Bajo/ PT. PLN, Labuan Bajo Branch Office

**Tabel**  
**Table** 6.3**Jumlah Pelanggan dan Air yang Disalurkan Menurut Kecamatan di Kabupaten Manggarai Barat, 2019**  
**Number of Customer and Distributed Clean Water by Subdistrict in Manggarai Barat Regency, 2019**

Kecamatan Subdistrict	Pelanggan Customers	Air Disalurkan Distributed Water (m <sup>3</sup> )	Nilai Value (Rp)
(1)	(2)	(3)	(4)
Komodo	4 560	913 465	4 464 843 925
Boleng	-	-	-
Sano Nggoang	-	-	-
Mbeliling	-	-	-
Lembor	1 577	366 675	1 314 472 925
Welak	-	-	-
Lembor Selatan	-	-	-
Kuwus	96	14 519	47 250 655
Ndoso	-	-	-
Kuwus Barat	-	-	-
Macang Pacar	-	-	-
Pacar	-	-	-
<b>Manggarai Barat</b>	<b>6 233</b>	<b>1 294 659</b>	<b>5 826 567 505</b>

Catatan/Note: ....

Sumber/Source: Perusahaan Daerah Air Minum Kabupaten Manggarai Barat/ *Local Water Company of Manggarai Barat Regency*

**Tabel**  
**Table 6.4****Jumlah Listrik Terjual dan dan Nilai Pemakaian menurut Bulan di Kabupaten Manggarai Barat, 2019**  
**Sold Electricity and Value of Usage by Month in Manggarai Barat Regency, 2019**

<b>Bulan/Month</b>	<b>Listrik Terjual Sold Electricity (KWh)</b>	<b>Nilai Pemakaian Value of Usage (Rp 000)</b>
(1)	(2)	(3)
Januari/January	3 925 691	5 013 774 006
Februari/February	3 762 147	4 742 098 491
Maret/March	4 053 523	5 112 842 595
April/April	4 384 275	5 522 847 325
Mei/May	4 471 699	5 588 507 935
Juni/June	4 292 205	5 420 739 790
Juli/July	4 407 701	5 553 845 652
Agustus/August	4 508 064	5 692 008 762
September/September	4 392 681	5 553 470 039
Oktober/October	4 899 861	6 184 162 687
November/November	4 988 115	6 333 867 829
Desember/December	5 417 320	6 842 137 814
<b>Jumlah/Total</b>	<b>53 503 282</b>	<b>67 560 302 925</b>

Catatan/Note: ...

Sumber/Source: PT. PLN Ranting Labuan Bajo/ PT. PLN, Labuan Bajo Branch Office

**Tabel**  
**Table** 6.5**Banyaknya Pelanggan dan Nilai Air yang Disalurkan di Kecamatan Komodo, 2018**  
**Number of Customers and Total Water Distributed in District Komodo, 2018**

	<b>Pelanggan Customers</b>	<b>Pelanggan Customers</b>	<b>Air Disalurkan Distributed Water (m<sup>3</sup>)</b>	<b>Nilai Value (Rp)</b>
	(1)	(2)	(3)	(4)
1	Rumah Tempat Tinggal/RT A <i>Residential Homes type A</i>	2 553	543 535	1 320 305 600
2	Rumah Tempat Tinggal/RT B <i>Residential Homes type B</i>	1 628	298 976	893 780 100
3	Badan Sosial/Rumah Sakit/ Tempat Peribadatan <i>Charities/Hospital/Worship Place</i>	60	29 060	58 486 550
4	Keran Umum/Hidran Umum <i>Public Taps/Public Hidrant</i>	0	0	0
5	Niaga Besar <i>Large Commercial</i>	47	41 483	177 567 100
6	Niaga Kecil <i>Small Commercial</i>	186	36 829	132 197 875
7	Instansi Pemerintah <i>Government Office</i>	31	21 797	71 234 250
8	Pelabuhan <i>Harbor</i>	2	2 724	29 317 500
9	Rumah Mewah <i>Luxury Homes</i>	1	178	1 122 950
10	Industri Besar <i>Large Industry</i>	1	78	9 785 000
11	Industri Kecil <i>Small Industry</i>	4	61	136 700
	<b>Jumlah/Total</b>	<b>4 513</b>	<b>974 721</b>	<b>2 693 933 625</b>

Catatan/Note: ...

Sumber/Source: Perusahaan Daerah Air Minum Kabupaten Manggarai Barat/ *Local Water Company of Manggarai Barat Regency*

**Tabel**  
**Table 6.6****Banyaknya Pelanggan dan Nilai Air yang Disalurkan di Kecamatan Lembor, 2018**  
**Number of Customers and Total Water Distributed in District Lembor, 2018**

	<b>Pelanggan Customers</b>	<b>Pelanggan Customers</b>	<b>Air Disalurkan Distributed Water (m<sup>3</sup>)</b>	<b>Nilai Value (Rp)</b>
	(1)	(2)	(3)	(4)
1	Rumah Tempat Tinggal/RT A <i>Residential Homes type A</i>	688	159 664	4 364 058 470
2	Rumah Tempat Tinggal/RT B <i>Residential Homes type B</i>	667	177 822	505 837 925
3	Badan Sosial/Rumah Sakit/ Tempat Peribadatan <i>Charities/Hospital/Worship Place</i>	16	24 447	51 490 700
4	Keran Umum/Hidran Umum <i>Public Taps/Public Hidrant</i>	0	0	52 632 750
5	Niaga Besar <i>Large Commercial</i>	23	10 475	106 277 950
6	Niaga Kecil <i>Small Commercial</i>	4	29 764	10 648 850
7	Instansi Pemerintah <i>Government Office</i>	10	3 621	0
8	Pelabuhan <i>Harbor</i>	0	0	0
9	Rumah Mewah <i>Luxury Homes</i>	0	0	0
10	Industri Besar <i>Large Industry</i>	1	578	4 385 700
11	Industri Kecil <i>Small Industry</i>	4	1 407	5 173 600
	<b>Jumlah/Total</b>	<b>1 413</b>	<b>407 778</b>	<b>5 100 505 945</b>

Catatan/Note: ...

Sumber/Source: Perusahaan Daerah Air Minum Kabupaten Manggarai Barat/ *Local Water Company of Manggarai Barat Regency*



**Tabel**  
**Table** 6.7**Banyaknya Pelanggan dan Nilai Air yang Disalurkan di Kecamatan Kuwus, 2018**  
**Number of Customers and Total Water Distributed in District Kuwus, 2018**

	<b>Pelanggan Customers</b>	<b>Pelanggan Customers</b>	<b>Air Disalurkan Distributed Water (m<sup>3</sup>)</b>	<b>Nilai Value (Rp)</b>
	(1)	(2)	(3)	(4)
1	Rumah Tempat Tinggal/RT A <i>Residential Homes type A</i>	47	10 356	22 148 250
2	Rumah Tempat Tinggal/RT B <i>Residential Homes type B</i>	0	0	0
3	Badan Sosial/Rumah Sakit/ Tempat Peribadatan <i>Charities/Hospital/Worship Place</i>	1	260	416 850
4	Keran Umum/Hidran Umum <i>Public Taps/Public Hidrant</i>	0	0	0
5	Niaga Besar <i>Large Commercial</i>	0	0	0
6	Niaga Kecil <i>Small Commercial</i>	0	0	0
7	Instansi Pemerintah <i>Government Office</i>	0	0	0
8	Pelabuhan <i>Harbor</i>	0	0	0
9	Rumah Mewah <i>Luxury Homes</i>	0	0	0
10	Industri Besar <i>Large Industry</i>	0	0	0
11	Industri Kecil <i>Small Industry</i>	0	0	0
	<b>Jumlah/Total</b>	<b>48</b>	<b>10 616</b>	<b>22 565 100</b>

Catatan/Note: ...

Sumber/Source: Perusahaan Daerah Air Minum Kabupaten Manggarai Barat/ *Local Water Company of Manggarai Barat Regency*

**Tabel**  
**Table 6.8****Tarif Pemakaian Air Minum menurut Jenis Pelanggan dan Jumlah Pemakaian Air di Kabupaten Manggarai Barat, 2018****Water Usage Rates by Type of Customer and Total Water Usage in Manggarai Barat Regency, 2018**

Pelanggan Customers	Pemakaian Air Minum (m3) Water Used (m3)			
	0-10	11-20	21+	Rata-rata
(1)	(2)	(3)	(4)	(5)
<b>1 Non Niaga/Non Commercials</b>				
Rumah Tempat Tinggal/RT A <i>Residential Homes type A</i>	2 625	3 200	3 770	3 198
Rumah Tempat Tinggal/RT B <i>Residential Homes type B</i>	3 300	3 775	4 250	3 775
Pemerintah/ABRI/Government	2 950	3 525	4 100	3 525
<b>2 Niaga/Commercials</b>				
Niaga Besar <i>Large Commercial</i>	5 525	6 100	6 400	6 008
Niaga Kecil <i>Small Commercial</i>	4 075	5 025	5 225	4 775
<b>3 Sosial/Socials</b>				
Sosial Khusus/ <i>Special</i>	1 525	2 250	3 200	2 325
Sosial Umum/ <i>Public</i>	1 525	2 250	3 200	2 325
<b>4 Industri/Industry</b>				
Industri Besar <i>Large Industry</i>	12 500	12 500	12 500	12 500
Industri Kecil <i>Small Industry</i>	4 450	5 025	5 600	5 025
<b>5 Pelabuhan Harbor</b>	13 000	13 000	13 000	13 000
<b>Jumlah/Total</b>	<b>51 475</b>	<b>56 650</b>	<b>61 245</b>	<b>56 456</b>

Catatan/Note: ...

Sumber/Source: Perusahaan Daerah Air Minum Kabupaten Manggarai Barat/ *Local Water Company of Manggarai Barat Regency*

**Tabel**  
**Table** 6.9

**Banyaknya Pelanggan dan Nilai Air yang Disalurkan di Kecamatan Kuwus, 2018**  
**Number of Customers and Total Water Distributed in District Kuwus, 2018**

Sumber Mata Air <i>Springs</i>		Kapasitas Sumber Terpasang (Liter/Detik) <i>Spring Capacity (Liters/Second)</i>	Kapasitas Output Pipa (Liter/Detik) <i>Pipe Output Capacity (Liters/Second)</i>
(1)	(2)	(3)	
I	UNIT/IKK LEMBOR		
	1. Wae Mowol	6,00	5,00
	2. Wae Teko	9,00	9,00
	3. Wae Rupuk	6,00	5,99
II	UNIT/IKK LABUAN BAJO		
	1. Wae Cecer / Wae Mowol	10,00	10,00
	2. Wae Moto	8,00	7,99
	3. Wae Kaca	6,00	5,99
	4. Wae Mbaru	4,00	3,20
	5. IPAL Wae Mese	32,00	32,00
III	UNIT/IKK GOLO WELU		
	Wae Siar*	3,00	2,99
<b>Jumlah/Total</b>		<b>87,00</b>	<b>82,16</b>

Catatan/Note: \*) Lokasi di wilayah Manggarai/Located in Manggarai Regency

Sumber/Source: Perusahaan Daerah Air Minum Kabupaten Manggarai Barat/ Local Water Company of Manggarai Barat Regency

**Tabel**  
**Table 6.10****Jumlah Sentra Usaha, Unit Usaha, dan Tenaga Kerja menurut Jenis Industri di Kabupaten Manggarai Barat, 2019**  
**Number of Industrial Centers, Unit, and Labor by Kind of Industry in Manggarai Barat Regency, 2019**

Klasifikasi Industri <i>Industrial Classification</i>		Jumlah Sentra <i>Number of Center</i>	Unit Usaha <i>Business Unit</i>			Tenaga Kerja <i>Labor</i>		
			Sentra <i>Center</i>	Non Sentra <i>Non Center</i>	Jumlah <i>Total</i>	Sentra <i>Center</i>	Non Sentra <i>Non Center</i>	Jumlah <i>Total</i>
(1)	(2)	(3)	(4)	(5)	(6)	(7)	(8)	(9)
1	Industri Aneka <i>Multifarious Industry</i>	11	120	50	170	147	98	245
2	Industri Kimia <i>Chemical industry</i>	-	-	73	73	-	131	131
3	Industri Logam, Mesin, dan Elektronika <i>Metal, Machine, and Electronics Industry</i>	-	-	75	75	-	135	135
4	Industri Hasil Pertanian dan Kehutanan <i>Agricultural and Forestry Product Industry</i>	36	256	525	781	475	965	1 440
<b>Jumlah Total</b>		<b>47</b>	<b>376</b>	<b>723</b>	<b>1 099</b>	<b>622</b>	<b>1 329</b>	<b>1 951</b>

Catatan/Note: ...

Sumber/ Source: Dinas Perdagangan, Perindustrian, Koperasi dan UKM Kabupaten Manggarai Barat  
*Industry, Commerce, Cooperative Service of Manggarai Barat Regency*

**Tabel**  
**Table** 6.11

**Jumlah Sentra Usaha, Unit Usaha, dan Tenaga Kerja menurut Jenis Industri Aneka di Kabupaten Manggarai Barat, 2019**  
**Number of Industrial Centers, Unit, and Labor by Kind of Multifarious Industry in Manggarai Barat Regency, 2019**

Jenis Industri Aneka <i>Kind of Multifarious Industry</i>		Jumlah Sentra <i>Number of Center</i>	Unit Usaha <i>Business Unit</i>			Tenaga Kerja <i>Labor</i>		
			Sentra <i>Center</i>	Non Sentra <i>Non Center</i>	Jumlah <i>Total</i>	Sentra <i>Center</i>	Non Sentra <i>Non Center</i>	Jumlah <i>Total</i>
(1)	(2)	(3)	(4)	(5)	(6)	(7)	(8)	(9)
1	Pencelupan Benang <i>Dyeing Yarn</i>	3	3	-	3	30	-	30
2	Pertenunan Gedogan <i>Weaving</i>	8	117	28	145	117	26	143
3	Pakaian Jadi Lainnya dari Tekstil dan Kulit <i>Another Apparel from Textile and Leather</i>	-	-	-	-	-	-	-
4	Pakaian jadi dari tekstil <i>Apparel from Textile</i>	-	-	10	10	-	36	36
5	Barang keperluan kaki dari kulit <i>Footware from Leather</i>	-	-	-	-	-	-	-
6	Industri musik tradisional <i>Traditional Music Industry</i> Chemical industry	-	-	-	-	-	-	-
7	Salon kecantikan <i>Beauty Saloon</i>	-	-	12	12	-	30	30
8	Rekaman suara <i>Voice Recording</i>	-	-	-	-	-	-	-

Lanjutan Tabel/Continued Table 6.11

Jenis Industri Aneka <i>Kind of Multifarious Industry</i>		Jumlah Sentra <i>Number of Center</i>	Unit Usaha <i>Business Unit</i>			Tenaga Kerja <i>Labor</i>		
			Sentra <i>Center</i>	Non Sentra <i>Non Center</i>	Jumlah <i>Total</i>	Sentra <i>Center</i>	Non Sentra <i>Non Center</i>	Jumlah <i>Total</i>
(1)	(2)	(3)	(4)	(5)	(6)	(7)	(8)	(9)
9	Tukang emas <i>Goldsmith</i>	-	-	-	-	-	-	-
10	Barang dari karet untuk keperluan RT(Madu Alam) <i>Product from Rubber for Household Use</i>	-	-	-	-	-	-	-
<b>Jumlah Total</b>		<b>11</b>	<b>120</b>	<b>50</b>	<b>170</b>	<b>147</b>	<b>92</b>	<b>239</b>

Catatan/Note: ...

Sumber/ Source: Dinas Perdagangan, Perindustrian, Koperasi dan UKM Kabupaten Manggarai Barat  
*Industry, Commerce, Cooperative Service of Manggarai Barat Regency*

**Tabel**  
**Table** 6.12

**Jumlah Sentra Usaha, Unit Usaha, dan Tenaga Kerja menurut Jenis Industri Kimia di Kabupaten Manggarai Barat, 2019**  
**Number of Industrial Centers, Unit, and Labor by Kind of Chemical Industry in Manggarai Barat Regency, 2019**

(1)	(2)	Jumlah Sentra Number of Center (3)	Unit Usaha Business Unit			Tenaga Kerja Labor		
			Sentra Center (4)	Non Sentra Non Center (5)	Jumlah Total (6)	Sentra Center (7)	Non Sentra Non Center (8)	Jumlah Total (9)
1	Vulkanisir Ban Retrad Tires	-	-	2	2	-	3	3
2	Barang dari semen (Bata dan batako) Cement Brick	-	-	10	10	-	41	41
3	Genteng Roof Tile	-	-	-	-	-	-	-
4	Barang dari tanah liat Goods made of Clay	-	-	23	23	-	30	30
5	Cetak Foto warna/Foto Pas Foto Print	-	-	8	8	-	16	16
6	Sablon Screen Printing	-	-	5	5	-	10	10
7	Garam Rakyat Yodium Traditional Iodized Salt	-	-	-	-	-	-	-
8	Pres, Tambal Ban Tire Repairs	-	-	25	25	-	31	31
<b>Jumlah Total</b>		<b>0</b>	<b>0</b>	<b>73</b>	<b>73</b>	<b>0</b>	<b>131</b>	<b>131</b>

Catatan/Note: ...

Sumber/ Source: Dinas Perdagangan, Perindustrian, Koperasi dan UKM Kabupaten Manggarai Barat  
Industry, Commerce, Cooperative Service of of Manggarai Barat Regency

**Tabel**  
**Table** 6.13

**Jumlah Sentra Usaha, Unit Usaha, dan Tenaga Kerja menurut Jenis Industri Logam, Mesin, dan Elektronik di Kabupaten Manggarai Barat, 2019**  
**Number of Industrial Centers, Unit, and Labor by Kind of Metal, Machine, and Electronics Industry in Manggarai Barat Regency, 2019**

Jenis Industri Logam, Mesin, dan Elektronik Kind of Metal, Machine, and Electronics Industry		Jumlah Sentra Number of Center	Unit Usaha Business Unit			Tenaga Kerja Labor		
			Sentra Center	Non Sentra Non Center	Jumlah Total	Sentra Center	Non Sentra Non Center	Jumlah Total
(1)	(2)	(3)	(4)	(5)	(6)	(7)	(8)	(9)
1	Barang Logam Siap Pasang untuk Bangunan <i>Prefabricated Metal Materials</i>	-	-	-	-	-	-	-
2	Alat Pertanian, Pertukangan, dan Pematong <i>Farm, Carpentry, and Cutting Tools</i>	-	-	13	13	-	32	41
3	Perabot RT dan Kantor dari Logam <i>Metal Furniture</i>	-	-	3	3	-	6	6
4	Alat Dapur dari Aluminium <i>Aluminium Kitchenware</i>	-	-	4	4	-	8	8
5	Karonseri/Bak Truk <i>Autobody Manufacture</i>	-	-	-	-	-	-	-
6	Jasa bengkel roda 2 dan 4 <i>Automotive Workshop</i>	-	-	45	45	-	73	73
7	Reparasi arloji <i>Watches Repairation</i>	-	-	3	3	-	3	3
8	Service Dinamo <i>Dynamo Repairations</i>	-	-	5	5	-	9	9
<b>Jumlah Total</b>		<b>0</b>	<b>0</b>	<b>73</b>	<b>73</b>	<b>0</b>	<b>131</b>	<b>140</b>

Catatan/Note: ...

Sumber/ Source: Dinas Perdagangan, Perindustrian, Koperasi dan UKM Kabupaten Manggarai Barat  
Industry, Commerce, Cooperative Service of Manggarai Barat Regency



**Tabel**  
**Table** 6.14

**Jumlah Sentra Usaha, Unit Usaha, dan Tenaga Kerja menurut Jenis Industri Hasil Pertanian dan Kehutanan di Kabupaten Manggarai Barat, 2019**  
**Number of Industrial Centers, Unit, and Labor by Kind of Agricultural and Forestry Product Industry in Manggarai Barat Regency, 2019**

Jenis Industri Hasil Pertanian dan Kehutanan Kind of Agricultural and Forestry Product Industry		Jumlah Sentra Number of Center	Unit Usaha Business Unit			Tenaga Kerja Labor		
			Sentra Center	Non Sentra Non Center	Jumlah Total	Sentra Center	Non Sentra Non Center	Jumlah Total
(1)	(2)	(3)	(4)	(5)	(6)	(7)	(8)	(9)
1	Pengolahan Daging <i>Meat Processing</i>	-	-	-	-	-	-	-
2	Pengawetan Ikan <i>Fish Processing</i>	-	-	1	1	-	80	80
3	Minyak Kasar <i>Crude Oil</i>	2	60	-	60	120	-	120
4	Makanan Lainnya (Enting Kacang) <i>Another Foods</i>	-	-	-	-	-	-	-
5	Keripik Ubi <i>Sweet Potato Chips</i>	-	-	15	15	-	30	30
6	Pengupasan Jambu Mente <i>Cashew Peeling</i>	1	12	-	12	60	-	60
7	Pengeringan vanili <i>Vanilli Processing</i>	-	-	-	-	-	-	-
8	Penggilingan Padi dan Penyosohan Beras <i>Rice Mill</i>	9	-	367	367	-	552	552
9	Roti, Kue dan Sejenisnya <i>Bakery</i>	-	-	6	6	-	15	15
10	Makanan Lainnya (Madu Alam) <i>Another Foods</i>	-	-	-	-	-	-	-
11	Gula merah <i>Brown Sugar</i>	10	131	-	131	151	-	151

Lanjutan Tabel/Continued Table 6.14

Jenis Industri Hasil Pertanian dan Kehutanan Kind of Agricultural and Forestry Product Industry		Jumlah Sentra Number of Center	Unit Usaha Business Unit			Tenaga Kerja Labor		
			Sentra Center	Non Sentra Non Center	Jumlah Total	Sentra Center	Non Sentra Non Center	Jumlah Total
(1)	(2)	(3)	(4)	(5)	(6)	(7)	(8)	(9)
12	Pengolahan Kopi Bubuk <i>Coffee Grinding</i>	-	-	-	-	-	-	-
13	Tempe/Tahu <i>Tempeh/Tofu</i>	3	5	-	5	50	-	50
14	Pengolahan Emping Melinjo <i>Melinjo Chips</i>	1	2	-	2	40	-	40
15	Es Batu/Macam-macam Es <i>Ice Making</i>	-	-	-	-	-	-	-
16	Penggergajian/ Pengolahan Kayu <i>Wood Craftsmen</i>	-	-	6	6	-	23	23
17	Moulding Komponen Bangunan <i>Materials Moulding</i>	-	-	30	30	-	64	64
18	Perabot RT dan kantor dari kayu <i>Wooden Furniture</i>	-	-	37	37	-	92	92
19	Anyaman Pandan dan Lontar <i>Pandanus Woven</i>	2	30	-	30	39	-	39
20	Kulit Kerang <i>Clamshell Processing</i>	1	15	-	15	15	-	15
21	Anyaman Rotan dan Bambu <i>Bamboo Woven</i>	1	1	1	2	-	20	20
22	Pengolahan Rotan <i>Rattan Processing</i>	-	-	-	-	-	-	-

Lanjutan Tabel/Continued Table 6.14

Jenis Industri Hasil Pertanian dan Kehutanan Kind of Agricultural and Forestry Product Industry		Jumlah Sentra Number of Center	Unit Usaha Business Unit			Tenaga Kerja Labor		
			Sentra Center	Non Sentra Non Center	Jumlah Total	Sentra Center	Non Sentra Non Center	Jumlah Total
(1)	(2)	(3)	(4)	(5)	(6)	(7)	(8)	(9)
23	Percetakan dan Penerbitan Offset	-	-	2	2	-	4	4
24	Fotocopy	-	-	25	25	-	36	36
25	Ukiran Kayu Wood Carving	1	-	1	1	-	20	20
26	Pengolahan Daun Cengkeh (Minyak Atsiri) Essential Oil	-	-	-	-	-	-	-
27	Pengolahan Ikan Asap Fish Curing	-	-	-	-	-	-	-
28	Pengolahan Kerupuk Crackers Processing	5	-	4	4	-	20	20
29	Pembersihan Biji Kopi Coffee Beans Processing	-	-	4	4	-	4	4
30	Pengeringan vanili Vanilli Processing	-	-	-	-	-	-	-
<b>Jumlah Total</b>		<b>36</b>	<b>256</b>	<b>525</b>	<b>781</b>	<b>475</b>	<b>965</b>	<b>1 440</b>

Catatan/Note: ...

Sumber/ Source: Dinas Perdagangan, Perindustrian, Koperasi dan UKM Kabupaten Manggarai Barat  
Industry, Commerce, Cooperative Service of Manggarai Barat Regency

**Tabel 6.15** Jumlah Industri Kecil menurut Kecamatan di Kabupaten Manggarai Barat, 2017-2019  
**Table 6.15** Number of Small Industry by Subdistricts in Manggarai Barat Regency, 2017-2019

Kecamatan Subdistrict	2017	2018	2019
(1)	(2)	(3)	(4)
010 Komodo	118	122	128
011 Boleng	50	51	52
020 Sano Nggoang	36	36	39
021 Mbeliling	...	-	25
030 Lembor	115	116	119
031 Welak	17	17	-
032 Lembor Selatan	...	-	12
040 Kuwus	16	16	18
041 Ndosu	...	-	-
042 Kuwus Barat	...	-	-
050 Macang Pacar	28	28	30
051 Pacar	...	-	-
<b>Manggarai Barat</b>	<b>380</b>	<b>386</b>	<b>423</b>

Catatan/Note: ...

Sumber/ Source: Dinas Perdagangan, Perindustrian, Koperasi dan UKM Kabupaten Manggarai Barat  
 Industry, Commerce, Cooperative Service of Manggarai Barat Regency

**Tabel**  
**Table 6.16****Jumlah Industri Kerajinan Rumah Tangga menurut  
Kecamatan di Kabupaten Manggarai Barat, 2017-2019**  
**Number of Household Crafts Industry by Districts in  
Manggarai Barat Regency, 2017-2019**

<b>Kecamatan Subdistrict</b>	<b>2017</b>	<b>2018</b>	<b>2019</b>
(1)	(2)	(3)	(4)
010 Komodo	369	375	385
011 Boleng	32	32	35
020 Sano Nggoang	108	108	113
021 Mbeliling	73	75	87
030 Lembor	243	245	247
031 Welak	12	14	17
032 Lembor Selatan	12	15	17
040 Kuwus	143	145	149
041 Ndosu	...	...	-
042 Kuwus Barat	...	...	-
050 Macang Pacar	178	178	178
051 Pacar	...	...	2
<b>Manggarai Barat</b>	<b>1 170</b>	<b>1 187</b>	<b>1 230</b>

Catatan/Note: ...

Sumber/ Source: Dinas Perdagangan, Perindustrian, Koperasi dan UKM Kabupaten Manggarai Barat  
Industry, Commerce, Cooperative Service of Manggarai Barat Regency

**Tabel**  
**Table 6.17****Jumlah Jumlah Tenaga Kerja pada Industri Kecil menurut Kecamatan di Kabupaten Manggarai Barat, 2017-2019**  
**Number of Labor in Small Industry by Districts in Manggarai Barat Regency, 2017-2019**

Kecamatan Subdistrict	2017	2018	2019
(1)	(2)	(3)	(4)
010 Komodo	377	385	397
011 Boleng	32	32	34
020 Sano Nggoang	105	108	111
021 Mbeliling	...	86	210
030 Lembor	243	245	151
031 Welak	12	18	68
032 Lembor Selatan	9	15	29
040 Kuwus	140	145	148
041 Ndosu	...	...	-
042 Kuwus Barat	...	...	-
050 Macang Pacar	178	178	180
051 Pacar	...	...	-
<b>Manggarai Barat</b>	<b>1 096</b>	<b>1 212</b>	<b>1 328</b>

Catatan/Note: ...

Sumber/ Source: Dinas Perdagangan, Perindustrian, Koperasi dan UKM Kabupaten Manggarai Barat  
Industry, Commerce, Cooperative Service of Manggarai Barat Regency

**Tabel**  
**Table** 6.18**Jumlah Tenaga Kerja pada Industri Kerajinan Rumah  
Tangga menurut Kecamatan di Kabupaten Manggarai  
Barat, 2017-2019**  
*Number of Labor in Household Crafts Industry by Districts in  
Manggarai Barat Regency, 2017-2019*

<b>Kecamatan Subdistrict</b>	<b>2017</b>	<b>2018</b>	<b>2019</b>
(1)	(2)	(3)	(4)
010 Komodo	672	682	832
011 Boleng	46	46	76
020 Sano Nggoang	164	164	214
021 Mbeliling	...	86	266
030 Lembor	273	275	305
031 Welak	12	18	94
032 Lembor Selatan	46	49	58
040 Kuwus	214	216	276
041 Ndosso	...	...	-
042 Kuwus Barat	...	...	-
050 Macang Pacar	190	190	190
051 Pacar	...	...	20
<b>Manggarai Barat</b>	<b>1 617</b>	<b>1 726</b>	<b>2 331</b>

Catatan/Note: ...

Sumber/ Source: Dinas Perdagangan, Perindustrian, Koperasi dan UKM Kabupaten Manggarai Barat  
*Industry, Commerce, Cooperative Service of of Manggarai Barat Regency*

**Tabel 6.19** Jumlah Usaha, Tenaga Kerja, dan Nilai Produksi menurut Jenis Industri di Kabupaten Manggarai Barat, 2017-2019  
**Number of Manufacture, Labor and Production Value by Kind of Industry in Manggarai Barat Regency, 2017-2019**

Kecamatan Subdistrict		2017	2018	2019
(1)		(2)	(3)	(4)
1	<b>Industri Industry</b>			
	• Industri Sedang Medium Industry	-	-	-
	• Industri Kecil Small Industry	380	386	423
	• Industri Kerajinan Rumah Tangga Households Crafts Industry	1 475	1 493	1 230
2	<b>Tenaga Kerja Labor</b>			
	• Industri Sedang Medium Industry	-	-	-
	• Industri Kecil Small Industry	1 210	1 223	1 328
	• Industri Kerajinan Rumah Tangga Households Crafts Industry	1 618	1 631	2 331
3	<b>Jumlah (Rp.000)</b>			
	<b>Produksi Utama</b>	<b>137 524 698</b>	<b>138 542 671</b>	<b>115 859 428</b>

Catatan/Note: ...

Sumber/ Source: Dinas Perdagangan, Perindustrian, Koperasi dan UKM Kabupaten Manggarai Barat  
 Industry, Commerce, Cooperative Service of of Manggarai Barat Regency



07

PARIWISATA  
TOURISM



TOTAL PENGUNJUNG TAHUN 2019  
TAMAN NASIONAL KOMODO



DOMESTIK  
77 635  
PENGUNJUNG

ASING  
144 068  
PENGUNJUNG





**PENJELASAN TEKNIS**

Wisatawan mancanegara ialah setiap pengunjung yang mengunjungi suatu negara di luar tempat tinggalnya, tanpa bermaksud memperoleh penghasilan di tempat yang dikunjungi dan lamanya kunjungan itu tidak lebih dari 12 bulan. Definisi ini mencakup:

- a. Wisatawan (turis), yaitu setiap pengunjung seperti definisi di atas yang tinggal paling sedikit 24 jam untuk berlibur, rekreasi, olah raga, bisnis, menghadiri pertemuan, studi atau kunjungan dengan alasan kesehatan.
- b. Excurcionista, yaitu setiap pengunjung seperti di atas yang tinggal kurang dari 24 jam, termasuk cruise passenger (tidak menginap di akomodasi yang tersedia, misalnya kapal laut).

**TECHNICAL NOTES**

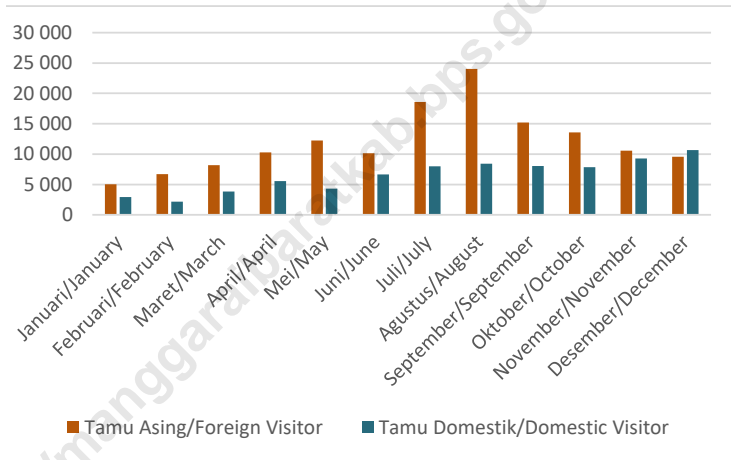
*A foreign visitor is any person visiting a country other than his usual place of residence, in order not to earn some incomes in the country visited for less than 12 months. This definition covers:*

- a. *Tourist, is a visitor staying at least 24 hours for these purpose: pleasure, recreation, sports, business, visiting friends and relatives, study or visit for health reason.*
- b. *Excurcionista, is any visitor staying less than 24 hours in the country visited including cruise passenger (not stay in any accommodation).*



**Gambar** 7.1  
**Figures**

**Banyaknya Pengunjung Taman Nasional Komodo menurut Bulan di Kabupaten Manggarai Barat, 2019**  
**Number of Komodo National Park Visitors by Month in Manggarai Barat Regency, 2019**



Sumber/Source: Kantor Balai Taman Nasional Komodo/Komodo National Park Office

**Tabel**  
**Table 7.1****Jumlah Rumah Makan/Restoran Menurut Kecamatan di  
Kabupaten Manggarai Barat, 2016–2019**  
**Number of Restaurants by Subdistrict in Manggarai Barat  
Regency, 2016–2019**

<b>Bulan</b> <i>Month</i>	<b>2016</b>	<b>2017</b>	<b>2018</b>	<b>2019</b>
(1)	(2)	(3)	(4)	(5)
Komodo	15	13	10	12
Boleng	-	-	-	-
Sano Nggoang	-	-	-	-
Mbeliling	-	-	-	-
Lembor	-	-	1	-
Welak	-	-	-	-
Lembor Selatan	-	-	-	-
Kuwus	-	-	-	-
Ndoso	-	-	-	-
Kuwus Barat	-	-	-	-
Macang Pacar	-	-	-	-
Pacar	-	-	-	-
<b>Manggarai Barat</b>	<b>15</b>	<b>13</b>	<b>11</b>	<b>12</b>

Catatan/Note: ...

Sumber/Source: Dinas Penanaman Modal Dan Pelayanan Terpadu Satu Pintu

**Tabel**  
**Table** 7.2

**Jumlah Tamu Hotel Menurut Bulan di Kabupaten  
Manggarai Barat, 2019**  
*The Number of Hotel Guest by Months in Manggarai Barat  
Regency, 2019*

<b>Bulan</b> <i>Month</i>	<b>Tamu Asing</b> <i>Foreign Visitor</i>	<b>Tamu Domestik</b> <i>Domestic Visitor</i>
(1)	(2)	(3)
Januari/ <i>January</i>	4 764	5 522
Februari/ <i>February</i>	4 796	4 745
Maret/ <i>March</i>	5 865	6 741
April/ <i>April</i>	8 979	7 624
Mei/ <i>May</i>	8 515	6 479
Juni/ <i>June</i>	10 035	10 767
Juli/ <i>July</i>	13 850	10 519
Agustus/ <i>August</i>	15 815	10 419
September/ <i>September</i>	11 819	10 026
Oktober/ <i>October</i>	11 294	11 675
November/ <i>November</i>	8 004	10 793
Desember/ <i>December</i>	7 050	14 029
<b>2019</b>	<b>110 786</b>	<b>109 339</b>

Catatan/Note: ...

Sumber/Source: VHT-S, BPS Kabupaten Manggarai Barat/VHT-S, Statistics of Manggarai Barat Regency

**Tabel**  
**Table** 7.3

**Rata-rata Lama Menginap Tamu Asing dan Tamu Domestik Menurut Bulan di Kabupaten Manggarai Barat (hari), 2019**  
*Average Length of Stay of Foreign and Domestic Visitors by Month in Manggarai Barat Regency (day), 2019*

<b>Bulan</b> <i>Month</i>	<b>Tamu Asing</b> <i>Foreign Visitor</i>	<b>Tamu Domestik</b> <i>Domestic Visitor</i>
(1)	(2)	(3)
Januari/ <i>January</i>	2,06	1,83
Februari/ <i>February</i>	1,86	1,83
Maret/ <i>March</i>	1,94	1,68
April/ <i>April</i>	2,09	1,81
Mei/ <i>May</i>	2,27	1,64
Juni/ <i>June</i>	2,06	1,74
Juli/ <i>July</i>	2,17	1,79
Agustus/ <i>August</i>	2,22	1,85
September/ <i>September</i>	2,25	1,83
Oktober/ <i>October</i>	2,57	1,99
November/ <i>November</i>	2,53	1,95
Desember/ <i>December</i>	2,78	2,15
<b>2019</b>	<b>2,25</b>	<b>1,87</b>

Catatan/*Note*: ...Sumber/*Source*: VHT-S, BPS Kabupaten Manggarai Barat/VHT-S, *Statistics of Manggarai Barat Regency*



**Tabel**  
**Table** 7.4

**Rata-rata Lama Menginap di Hotel Berbintang dan Nonbintang Menurut Bulan di Kabupaten Manggarai Barat (hari), 2019**  
***Average Length of Stay of Star and Nonstar Hotel by Month in Manggarai Barat Regency (day), 2019***

<b>Bulan</b> <i>Month</i>	<b>Hotel Berbintang</b> <i>Star Hotel</i>	<b>Hotel Nonbintang</b> <i>Nonstar Hotel</i>
(1)	(2)	(3)
Januari/ <i>January</i>	2,45	1,62
Februari/ <i>February</i>	2,13	1,64
Maret/ <i>March</i>	2,03	1,64
April/ <i>April</i>	2,36	1,67
Mei/ <i>May</i>	2,43	1,76
Juni/ <i>June</i>	1,98	1,82
Juli/ <i>July</i>	2,08	1,95
Agustus/ <i>August</i>	2,08	2,07
September/ <i>September</i>	1,87	2,17
Oktober/ <i>October</i>	2,16	2,35
November/ <i>November</i>	1,96	2,38
Desember/ <i>December</i>	2,40	2,32
<b>Jumlah/Total</b>	<b>2,14</b>	<b>2,00</b>

Catatan/Note: ...

Sumber/Source: VHT-S, BPS Kabupaten Manggarai Barat/VHT-S, *Statistics of Manggarai Barat Regency*

**Tabel**  
**Table** 7.5**Tingkat Penghunian Kamar menurut Bulan di Kabupaten Manggarai Barat, 2019**  
**Occupancy Rate of Hotel Room by Months in Manggarai Barat Regency, 2019**

<b>Bulan</b> <i>Month</i>	<b>Hotel Berbintang</b> <i>Star Hotel</i>	<b>Hotel Nonbintang</b> <i>Nonstar Hotel</i>
(1)	(2)	(3)
Januari/ <i>January</i>	27,43	17,92
Februari/ <i>February</i>	29,67	17,83
Maret/ <i>March</i>	33,67	21,42
April/ <i>April</i>	49,16	26,61
Mei/ <i>May</i>	46,79	26,60
Juni/ <i>June</i>	60,71	31,16
Juli/ <i>July</i>	66,80	40,59
Agustus/ <i>August</i>	65,46	44,81
September/ <i>September</i>	50,19	44,31
Oktober/ <i>October</i>	58,84	42,53
November/ <i>November</i>	49,61	34,34
Desember/ <i>December</i>	57,57	35,74
<b>2019</b>	<b>49,78</b>	<b>32,14</b>

Catatan/Note: ...

Sumber/Source: VHT-S, BPS Kabupaten Manggarai Barat/VHT-S, *Statistics of Manggarai Barat Regency*

**Tabel**  
**Table** 7.6**Rata-rata Tamu per Kamar menurut Bulan di Kabupaten Manggarai Barat, 2019**  
**Guest per Room (GPR) by Months in Manggarai Barat Regency, 2019**

<b>Bulan</b> <i>Month</i>	<b>Hotel Berbintang</b> <i>Star Hotel</i>	<b>Hotel Nonbintang</b> <i>Nonstar Hotel</i>
(1)	(2)	(3)
Januari/ <i>January</i>	1,84	1,76
Februari/ <i>February</i>	1,67	1,74
Maret/ <i>March</i>	1,63	1,77
April/ <i>April</i>	1,68	1,86
Mei/ <i>May</i>	1,55	1,92
Juni/ <i>June</i>	1,77	1,98
Juli/ <i>July</i>	1,71	2,13
Agustus/ <i>August</i>	1,81	2,11
September/ <i>September</i>	1,71	2,02
Oktober/ <i>October</i>	1,87	2,19
November/ <i>November</i>	1,77	2,23
Desember/ <i>December</i>	2,19	2,22
<b>2019</b>	<b>1,78</b>	<b>2,04</b>

Catatan/*Note*: ...Sumber/*Source*: VHT-S, BPS Kabupaten Manggarai Barat/VHT-S, *Statistics of Manggarai Barat Regency*

**Tabel**  
**Table 7.7****Banyaknya Pengunjung Taman Nasional Komodo menurut Bulan di Kabupaten Manggarai Barat, 2019**  
**Number of Komodo National Park Visitors by Month in Manggarai Barat Regency, 2019**

<b>Bulan</b> <i>Month</i>	<b>Tamu Asing</b> <i>Foreign Visitor</i>	<b>Tamu Domestik</b> <i>Domestic Visitor</i>
(1)	(2)	(3)
Januari/ <i>January</i>	5 043	2 933
Februari/ <i>February</i>	6 718	2 172
Maret/ <i>March</i>	8 178	3 838
April/ <i>April</i>	10 298	5 563
Mei/ <i>May</i>	12 251	4 303
Juni/ <i>June</i>	10 136	6 641
Juli/ <i>July</i>	18 562	7 978
Agustus/ <i>August</i>	24 003	8 413
September/ <i>September</i>	15 191	8 016
Oktober/ <i>October</i>	13 551	7 862
November/ <i>November</i>	10 564	9 258
Desember/ <i>December</i>	9 573	10 658
<b>2019</b>	<b>144 068</b>	<b>77 635</b>

Catatan/*Note*: ...Sumber/*Source*: Kantor Balai Taman Nasional Komodo/ *Komodo National Park Office*

**Tabel**  
**Table** 7.8

**Jumlah PNBP Balai Taman Nasional Komodo menurut Bulan di Kabupaten Manggarai Barat, 2017-2019 (Juta Rupiah)**  
**Total Revenue of Komodo National Park by Month in Manggarai Barat Regency, 2017-2019 (Rmillion Rupiah)**

<b>Bulan</b> <i>Month</i>	<b>2017</b>	<b>2018</b>	<b>2019</b>
(1)	(2)	(3)	(4)
Januari/January	1 575,36	1 599,09	1 322,16
Februari/February	1 301,89	1 154,48	1 273,69
Maret/March	1 935,10	2 094,41	1 966,36
April/April	1 984,37	2 304,55	2 989,45
Mei/May	2 388,02	2 902,87	3 239,32
Juni/June	2 058,36	2 811,94	2 164,29
Juli/July	3 383,70	3 049,89	5 018,43
Agustus/August	4 480,51	5 472,05	5 369,50
September/September	2 442,92	3 456,54	4 398,85
Oktober/October	3 181,52	2 986,40	3 750,89
November/November	2 328,33	2 948,70	2 801,17
Desember/December	2 034,87	2 228,12	3 706,16
<b>Jumlah/Total</b>	<b>29 094,95</b>	<b>33 009,04</b>	<b>38 000,31</b>

Catatan/Note: ...

Sumber/Source: Kantor Balai Taman Nasional Komodo/ Komodo National Park Office



08

TRANSPORTASI DAN KOMUNIKASI  
*TRANSPORTATION AND COMMUNICATION*

**PENERBANGAN**  
DI KABUPATEN MANGGARAI BARAT



PESAWAT DATANG 5 436  
PESAWAT BERANGKAT 5 436

PENUMPANG BERANGKAT 346 505

PENUMPANG DATANG 347 510

PENUMPANG TRANSIT 17 980







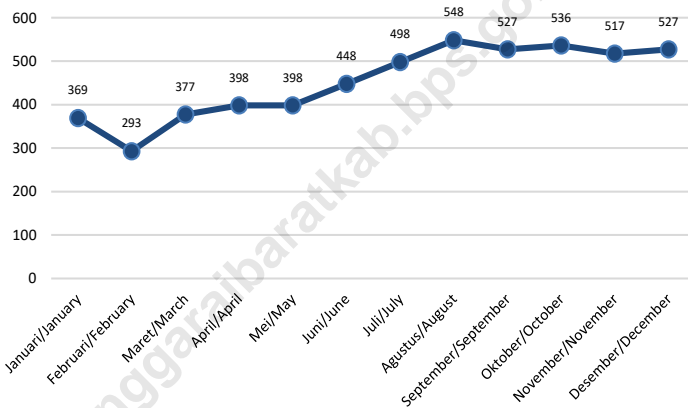
**PENJELASAN TEKNIS****TECHNICAL NOTES**

- |                                                                                                                                                                                                                                                                                                                                                                  |                                                                                                                                                                                                                                                                                                                                       |
|------------------------------------------------------------------------------------------------------------------------------------------------------------------------------------------------------------------------------------------------------------------------------------------------------------------------------------------------------------------|---------------------------------------------------------------------------------------------------------------------------------------------------------------------------------------------------------------------------------------------------------------------------------------------------------------------------------------|
| <p>1. Data transportasi dan komunikasi meliputi, sebagai berikut:</p> <ol style="list-style-type: none"> <li>a. Panjang jalan</li> <li>b. Angkatan Laut</li> <li>c. Angkutan udara</li> <li>d. Pos dan Telekomunikasi</li> </ol>                                                                                                                                 | <p>1. <i>Data on transportations and communications cover:</i></p> <ol style="list-style-type: none"> <li>a. <i>Length of road</i></li> <li>b. <i>Sea Transportation</i></li> <li>c. <i>Air transportation</i></li> <li>d. <i>Pos and telecommunication</i></li> </ol>                                                                |
| <p>2. Kendaraan bermotor adalah kendaraan yang digerakkan oleh peralatan teknik yang ada pada kendaraan tersebut, biasanya digunakan untuk angkutan orang atau barang di atas jalan raya selain kendaraan yang berjalan di atas rel. Kendaraan bermotor yang dicatat adalah semua jenis kendaraan kecuali kendaraan bermotor TNI/Polri dan Korps diplomatik.</p> | <p>2. <i>Motor vehicles are any kind of vehicles motorized by machine set up in those vehicle, usually used for transporting people and goods on roads, except vehicle moving along railways. The data cover all kind of vehicles, except those belong to Indonesia Army Force / Indonesia State Police and Diplomatic Corps.</i></p> |
| <p>3. Kantor pos adalah pemberi pelayanan pengiriman barang, uang, dsb dari suatu tempat ke tempat yang lain. Rumah pos berfungsi sama seperti kantor pos dan kantor pos pembantu, tetapi rumah pos biasanya terletak di daerah terpencil.</p>                                                                                                                   | <p>3. <i>Post office is an establishment dealing with the delivery of goods, letters, money, etc from one place to another place. A mailing house has the same function as post office and auxiliary post office, but usually located in a remote areas.</i></p>                                                                      |
| <p>4. Telekomunikasi adalah setiap pemancar, pengiriman dan atau penerimaan dari setiap informasi dalam bentuk tanda-tanda, isyarat, tulisan, gambar, sura dan bunyi melalui system kawat, optik, radio atau sistem elektromagnetik lainnya.</p>                                                                                                                 | <p>4. <i>Telecommunication includes every transmitting, delivering and or receiving from every information of marking, signal, article, picture, sound and voice throughstrand of wire system, optic, radio or other electromagnetic system.</i></p>                                                                                  |



**Gambar** 8.1  
**Figures**

**Banyaknya Pesawat yang Datang Menurut Bulan di  
Kabupaten Manggarai Barat, 2019**  
**Number of Aircraft Arrival by Months in Manggarai Barat  
Regency, 2019**



Sumber/Source : Kantor Bandar Udara Komodo/Komodo Airport Office



## 8.1 TRANSPORTASI/TRANSPORTATION

**Tabel 8.1.1** Panjang Jalan menurut Tingkat Kewenangan Pemerintahan di Kabupaten Manggarai Barat (km), 2017-2019  
**Table** *Length of Road by Kind of Surface in Manggarai Barat Regency (km), 2017-2019*

Tingkat Kewenangan Pemerintahan Level of Government Authority	2017	2018	2019
(1)	(2)	(3)	(4)
Negara/State	89,70	93,21	93,21
Provinsi/Province	141,80	141,80	141,80
Kabupaten/Kota Regency/Municipality	1 226,89	1 226,89	1 226,89
<b>Jumlah/Total</b>	<b>1 458,39</b>	<b>1 461,90</b>	<b>1 461,90</b>

Catatan/Note: ...

Sumber/Source: Dinas Pekerjaan Umum Kabupaten Manggarai Barat/Dinas Pekerjaan Umum Kabupaten Manggarai Barat

**Tabel 8.1.2 Panjang Jalan menurut Jenis Permukaan Jalan di Kabupaten Manggarai Barat (km), 2017-2019**  
**Table Length of Provincial Road by Kind of Surface in Manggarai Barat Regency (km), 2017-2019**

Jenis Permukaan Kind of Surfaces		2017	2018	2019
(1)		(2)	(3)	(4)
1	Aspal/Paved	813,16	755,18	799,23
2	Kerikil/Gravel	321,18	403,56	403,50
3	Tanah/Soil	324,05	303,16	259,16
4	Lainnya/Others	-	-	-
<b>Jumlah/Total</b>		<b>1 458,39</b>	<b>1 461,90</b>	<b>1 461,90</b>

Catatan/Note: ...

Sumber/Source: Dinas Pekerjaan Umum Kabupaten Manggarai Barat/Dinas Pekerjaan Umum Kabupaten Manggarai Barat

**Tabel**  
**Table** 8.1.3**Panjang Jalan menurut Kondisi Jalan di Kabupaten  
Manggarai Barat (km), 2017-2019**  
**Length of Roads by Condition of Roads in Manggarai Barat  
Regency (km), 2017-2019**

<b>Kondisi Jalan</b> <b>Condition of Roads</b>	<b>2017</b>	<b>2018</b>	<b>2019</b>
(1)	(2)	(3)	(4)
Baik/ <i>Good</i>	683,63	572,46	636,62
Sedang/ <i>Moderate</i>	246,99	243,65	163,95
Rusak/ <i>Damage</i>	275,78	88,75	69,14
Rusak Berat/ <i>Severely Damage</i>	251,99	557,04	592,20
<b>Jumlah/Total</b>	<b>1 458,39</b>	<b>1 461,90</b>	<b>1 461,90</b>

Catatan/*Note*: ...Sumber/*Source*: Dinas Pekerjaan Umum Kabupaten Manggarai Barat/*Dinas Pekerjaan Umum Kabupaten Manggarai Barat*

**Tabel 8.1.4** Banyaknya Kendaraan Bermotor menurut Jenis Kendaraan di Kabupaten Manggarai Barat, 2018  
**Number of Motor Vehicles by Kind of Motor Vehicles in Manggarai Barat Regency, 2018**

Jenis Kendaraan <i>Kind of Vehicles</i>	Tidak Umum <i>Private</i>		Umum <i>Public</i>		Jumlah <i>Total</i>
	Dinas <i>Government</i>	Pribadi <i>Private</i>	Dinas <i>Government</i>	Pribadi <i>Private</i>	
(1)	(2)	(3)	(4)	(5)	(6)
<b>I Mobil Penumpang</b>	7,00	104,00	-	8,00	119,00
• Station Wagon	-	-	-	-	-
• Sedan	-	3,00	-	-	3,00
• Jeep	1,00	15,00	-	-	16,00
• Minicab	6,00	80,00	-	8,00	94,00
• Bus	-	6,00	-	-	6,00
• Minibus/Microbus	-	-	-	-	-
<b>II Mobil Beban</b>	4,00	192,00	-	49,00	245,00
• Truk Barang	2,00	20,00	-	49,00	71,00
• Truk Tanki BBM, Air	-	-	-	-	-
• Truk Pemadam Api	-	-	-	-	-
• Truk Traktor	-	-	-	-	-
• Pick Up	2,00	172,00	-	-	174,00
• Ambulance	-	-	-	-	-
<b>III Sepeda Motor</b>	101,00	3 077,00	-	-	3 178,00
• Scooter	-	-	-	-	-
• Sepeda Motor	101,00	3 077,00	-	-	3 177,00
<b>Manggarai Barat</b>	<b>112,00</b>	<b>3 373,00</b>	<b>-</b>	<b>57,00</b>	<b>3 542,00</b>

Catatan/Note: ...

Sumber/Source: Kepolisian Resor Kabupaten Manggarai Barat/Regional Police Office of Manggarai Barat Regency



**Tabel**  
**Table** 8.1.5

**Banyaknya Pelanggaran Dan Kecelakaan Lalu Lintas menurut Bulan di Kabupaten Manggarai Barat, 2018**  
**Number of Traffic Violations and Traffic Accident by Month in Manggarai Barat Regency, 2018**

Bulan/Month	Jumlah Pelanggaran/ Total Traffic Violations	Jumlah Kecelakaan Total Accident	Korban Kecelakaan Traffic Accident			Kerugian Materi Financial Loss (Rp. 000)
			Meninggal Death	Luka Berat Seriously Injured	Luka Ringan Light Injured	
(1)	(2)	(3)	(4)	(5)	(6)	(7)
Januari/January	93	-	-	-	-	-
Februari/February	55	1	-	-	3	500
Maret/March	56	2	2	-	-	70,500
April/April	67	2	-	1	1	3,400
Mei/May	165	2	1	-	1	800
Juni/June	109	-	-	-	-	-
Juli/July	54	-	-	-	-	-
Agustus/August	159	1	2	2	1	5,000
September/September	150	3	1	1	1	6,000
Oktober/October	163	1	2	-	-	800
November/November	175	2	1	1	-	600
Desember/December	190	1	2	-	-	1,000
<b>Jumlah/Total</b>	<b>1,436</b>	<b>15</b>	<b>11</b>	<b>5</b>	<b>7</b>	<b>88,600</b>

Catatan/Note: ...

Sumber/Source: Kepolisian Resor Kabupaten Manggarai Barat/Regional Police Office of Manggarai Barat Regency

**Tabel**  
**Table** 8.1.6

**Banyaknya Pengeluaran Surat Ijin Mengemudi (SIM) menurut Golongan SIM di Kabupaten Manggarai Barat, 2018**  
**Number of Driving Licenses by Driving Licenses Category in Manggarai Barat Regency, 2018**

Golongan SIM Driving Licenses Category		Pengeluaran Baru New	Perpanjangan Extensions	Hilang/Rusak Lost/Broke	Peningkatan Level Up
(1)		(2)	(3)	(4)	
1	A	861	109	-	-
2	A UMUM	36	33	-	-
3	B	25	25	-	-
4	B 1 UMUM	48	206	-	-
5	B 2	-	-	-	-
6	C	3,848	799	-	-
<b>Jumlah/Total</b>		<b>4,818</b>	<b>1,172</b>	-	-

Catatan/Note: ...

Sumber/Source: Kepolisian Resor Kabupaten Manggarai Barat/Regional Police Office of Manggarai Barat Regency

**Tabel**  
**Table** 8.1.7

**Banyaknya Pengeluaran Surat Ijin Mengemudi (SIM) menurut Bulan di Kabupaten Manggarai Barat, 2018**  
**Number of Driving Licenses by Driving Licenses Category in Manggarai Barat Regency, 2018**

Bulan/Month	Pengeluaran Baru <i>New</i>	Perpanjangan <i>Extensions</i>	Hilang/Rusak <i>Lost/Broke</i>	Peningkatan <i>Level Up</i>
(1)	(2)	(3)	(4)	(5)
Januari/January	270	65	-	9
Februari/February	258	56	-	5
Maret/March	251	67	-	4
April/April	233	57	-	8
Mei/May	291	59	-	4
Juni/June	273	60	-	3
Juli/July	313	70	-	5
Agustus/August	577	117	-	5
September/September	756	185	-	16
Oktober/October	561	161	-	4
November/November	539	146	-	9
Desember/December	496	129	-	12
<b>Jumlah/Total</b>	<b>4,818</b>	<b>1,172</b>	<b>-</b>	<b>84</b>

Catatan/Note: ...

Sumber/Source: Kepolisian Resor Kabupaten Manggarai Barat/Regional Police Office of Manggarai Barat Regency

**Tabel** 8.1.8 **Banyaknya Korban Kecelakaan Lalu Lintas yang Mendapat Santunan menurut Kondisi Korban dan Bulan di Kabupaten Manggarai Barat, 2018**  
**Number of Traffic Accident Victims who Earned Compensation by Conditions and Month in Manggarai Barat Regency, 2018**

Bulan/Month	Meninggal Death	Luka Berat Seriously Injured	Luka Ringan Light Injured	Cacat Tetap Disability	Jumlah Total
(1)	(2)	(3)	(7)		
Januari/January	-	-	-	-	-
Februari/February	-	-	4	-	4
Maret/March	1	-	-	-	1
April/April	-	1	-	-	1
Mei/May	1	-	1	-	2
Juni/June	3	-	-	-	3
Juli/July	-	-	-	-	-
Agustus/August	2	1	1	-	4
September/September	2	2	1	-	5
Oktober/October	-	1	-	-	1
November/November	3	1	1	-	5
Desember/December	2	-	1	-	3
<b>Jumlah/Total</b>	<b>14</b>	<b>6</b>	<b>9</b>	<b>-</b>	<b>29</b>

Catatan/Note: ...

Sumber/Source: PT. Jasa Raharja/PT. Jasa Raharja

**Tabel**  
**Table** 8.1.9**Banyaknya Santunan yang Diberikan Kepada Korban Kecelakaan Lalu Lintas menurut Kondisi Korban dan Bulan di Kabupaten Manggarai Barat (ribu rupiah), 2018**  
**Number of Compensation that Given to Traffic Accident Victims by Conditions and Month in Manggarai Barat Regency (thousand rupiah), 2018**

Bulan/Month	Meninggal Death	Luka Berat Seriously Injured	Luka Ringan Light Injured	Cacat Tetap Disability	Jumlah Total
(1)	(2)	(3)	(7)		
Januari/January	-	-	-	-	-
Februari/February	-	-	-	-	-
Maret/March	50 000	-	-	-	50 000
April/April	-	9 250	-	-	9 250
Mei/May	50 000	-	-	-	50 000
Juni/June	150 000	-	-	-	150 000
Juli/July	-	-	-	-	-
Agustus/August	100 000	10 150	-	-	110 150
September/September	100 000	4 150	-	-	104 150
Oktober/October	-	20 000	-	-	20 000
November/November	150 000	9 450	-	-	159 450
Desember/December	100 000	-	-	-	100 000
<b>Jumlah/Total</b>	<b>700 000</b>	<b>53 000</b>	<b>-</b>	<b>-</b>	<b>753 000</b>

Catatan/Note: ...

Sumber/Source: PT. Jasa Raharja/PT. Jasa Raharja

**Tabel 8.1.10** Banyaknya Kunjungan Kapal, Penumpang, dan Barang menurut Bulan di Kabupaten Manggarai Barat, 2019  
**Table** *Number of Ships, Passengers, and Cargo by Month in Manggarai Barat Regency, 2019*

Bulan/Month	Kapal Ships	Penumpang Passengers		Barang Cargo	
		Turun Disembark	Naik Embarked	Bongkar Unloaded	Muat Loaded
(1)	(2)	(3)	(7)		
Januari/January	581	7 372	8 915	3 622	-
Februari/February	942	8 392	9 107	5 165	-
Maret/March	1 300	11 126	15 366	2 219	-
April/April	1 997	23 210	31 617	1 518	290
Mei/May	1 683	14 125	18 444	3 171	649
Juni/June	2 138	21 228	27 113	6 365	7 045
Juli/July	3 465	22 393	28 183	365	1 914
Agustus/August	3 932	33 468	38 645	1 971	552
September/September	3 132	26 346	31 007	1 750	-
Oktober/October	3 283	28 393	34 547	1 232	211
November/November	2 692	21 842	28 776	3 367	70
Desember/December	2 855	24 030	29 180	2 331	285
<b>Jumlah/Total</b>	<b>28 000</b>	<b>241 925</b>	<b>300 900</b>	<b>33 076</b>	<b>11 016</b>

Catatan/Note: ...

Sumber/Source: Pelabuhan Laut Labuan Bajo/Seaport of Labuan Bajo

**Tabel**  
**Table** 8.1.11**Banyaknya Pesawat yang Datang dan Berangkat menurut Bulan di Kabupaten Manggarai Barat, 2018-2019**  
**Number of Aircraft Arrival and Departure by Month in Manggarai Barat Regency, 2018-2019**

Bulan/Month	2018		2019	
	Datang Arrive	Berangkat Departs	Datang Arrive	Berangkat Departs
(1)	(2)	(3)	(4)	(5)
Januari/January	409	410	369	369
Februari/February	370	368	293	293
Maret/March	408	404	377	377
April/April	401	401	398	398
Mei/May	408	408	398	398
Juni/June	397	396	448	448
Juli/July	437	437	498	498
Agustus/August	412	412	548	548
September/September	442	442	527	527
Oktober/October	437	437	536	536
November/November	442	442	517	517
Desember/December	457	457	527	527
<b>Jumlah/Total</b>	<b>5 020</b>	<b>5 014</b>	<b>5 436</b>	<b>5 436</b>

Catatan/Note: ...

Sumber/Source: Kantor Bandar Udara Komodo/Komodo Airport Office

**Tabel** 8.1.12 **Banyaknya Penumpang Pesawat yang Datang dan Berangkat menurut Bulan di Kabupaten Manggarai Barat, 2018-2019**  
**Number of Arrival and Departure by Month in Manggarai Barat Regency, 2018-2019**

Bulan/Month	2018			2019		
	Datang Arrive	Berangkat Departs	Transit	Datang Arrive	Berangkat Departs	Transit
(1)	(2)	(3)	(4)	(4)	(5)	
Januari/January	18 909	19 991	1 609	18 445	16 285	4 587
Februari/February	16 149	16 194	2 118	16 819	13 737	3 377
Maret/March	21 636	20 393	2 738	19 331	16 010	3 901
April/April	24 066	24 237	2 545	23 887	23 390	2 443
Mei/May	22 651	26 494	2 662	22 555	24 350	519
Juni/June	25 887	26 684	2 416	31 832	31 907	198
Juli/July	30 850	29 704	2 236	38 585	38 235	1 907
Agustus/August	30 092	32 385	1 156	39 294	42 336	433
September/September	26 578	33 333	2 290	33 338	35 436	178
Oktober/October	24 829	25 069	2 269	35 284	35 173	148
November/November	21 235	21 870	2 592	30 536	33 560	222
Desember/December	28 896	22 057	5 027	37 604	36 086	67
<b>Jumlah/Total</b>	<b>291 778</b>	<b>298 411</b>	<b>29 658</b>	<b>347 510</b>	<b>346 505</b>	<b>17 980</b>

Catatan/Note: ...

Sumber/Source: Kantor Bandar Udara Komodo/Komodo Airport Office



**Tabel**  
**Table** 8.1.13

**Volume Bongkar dan Muat Barang melalui Bandar Udara Komodo menurut Bulan di Kabupaten Manggarai Barat (kg), 2018-2019**  
**Cargo Loaded and Unloaded Volume via Komodo Airport by Month in Manggarai Barat Regency (kg), 2018-2019**

Bulan/Month	2018		2019	
	Bongkar Unloaded	Muat Loaded	Bongkar Unloaded	Muat Loaded
(1)	(2)	(3)	(4)	(5)
Januari/January	51 053	13 088	29 187	19 732
Februari/February	47 144	21 679	23 107	10 023
Maret/March	54 805	19 117	28 462	9 460
April/April	47 401	15 056	21 876	13 187
Mei/May	50 810	23 426	29 587	14 469
Juni/June	40 642	22 381	26 651	11 574
Juli/July	51 266	19 421	40 990	11 567
Agustus/August	63 323	11 822	38 550	8 584
September/September	62 941	10 385	38 190	8 722
Oktober/October	58 799	14 842	43 645	9 368
November/November	51 904	9 250	34 734	11 668
Desember/December	37 699	13 729	42 776	21 513
<b>Jumlah/Total</b>	<b>617 787</b>	<b>194 196</b>	<b>397 775</b>	<b>149 867</b>

Catatan/Note: ...

Sumber/Source: Kantor Bandar Udara Komodo/Komodo Airport Office

**Tabel**  
**Table** 8.1.14

**Volume Bongkar dan Muat Bagasi melalui Bandar Udara Komodo menurut Bulan di Kabupaten Manggarai Barat (kg), 2018-2019**  
**Luggage Loaded and Unloaded Volume via Komodo Airport by Month in Manggarai Barat Regency (kg), 2018-2019**

Bulan/Month	2018		2019	
	Bongkar Unloaded	Muat Loaded	Bongkar Unloaded	Muat Loaded
(1)	(2)	(3)	(4)	(5)
Januari/January	153 685	177 013	202 025	184 657
Februari/February	124 763	125 253	152 127	131 198
Maret/March	179 104	156 769	188 906	151 578
April/April	47 401	193 542	177 413	170 619
Mei/May	219 547	221 637	191 176	188 566
Juni/June	247 918	243 998	264 257	257 252
Juli/July	291 750	287 891	344 560	332 412
Agustus/August	305 409	336 705	358 505	377 496
September/September	266 021	266 958	280 070	281 952
Oktober/October	216 426	228 180	231 651	230 670
November/November	183 090	175 762	224 680	241 967
Desember/December	259 687	280 452	277 606	250 005
<b>Jumlah/Total</b>	<b>2 494 801</b>	<b>2 694 160</b>	<b>2 892 976</b>	<b>2 798 372</b>

Catatan/Note: ...

Sumber/Source: Kantor Bandar Udara Komodo/Komodo Airport Office

## 8.2 KOMUNIKASI COMMUNICATION

**Tabel 8.2.1** Jumlah Kantor Pos Pembantu Menurut Kecamatan di Kabupaten Manggarai Barat, 2016–2019  
*Number of Post Offices Subsidiaries by Subdistrict in Manggarai Barat Regency, 2016–2019*

Kecamatan Subdistrict	2016	2017	2018	2019
(1)	(2)	(3)	(4)	(5)
Komodo	1	1	1	1
Boleng	-	-	-	-
Sano Nggoang	-	-	-	-
Mbeliling	-	-	-	-
Lembor	1	1	1	1
Welak	-	-	-	-
Lembor Selatan	-	-	-	-
Kuwus	-	-	-	-
Ndoso	-	-	-	-
Kuwus Barat	-	-	-	-
Macang Pacar	-	-	-	-
Pacar	-	-	-	-
<b>Manggarai Barat</b>	<b>2</b>	<b>2</b>	<b>2</b>	<b>2</b>

Catatan/Note: ...

Sumber/Source: ...

**Tabel**  
**Table 8.2.2****Banyaknya Pengiriman Surat menurut Jenis Pengiriman dan Triwulan di Kabupaten Manggarai Barat, 2019**  
**Number of Post Delivery by Kind of Delivery and Quarter in Manggarai Barat Regency, 2019**

	<b>Triwulan</b> <i>Quarters</i>	<b>Biasa</b> <i>Ordinary</i>	<b>Tercatat</b> <i>Recorded</i>	<b>Kilat</b> <i>Special Delivery</i>	<b>Luar Negeri</b> <i>Overseas</i>
	(1)	(2)	(3)	(4)	(5)
1	Januari –Maret January – March	928	238	3 298	38
2	April – Juni April – June	1 653	254	2 499	38
3	Juli – September July – September	3 899	449	3 234	64
4	Oktober – Desember October – December	3 051	5 841	16 816	48
	<b>Jumlah/Total</b>	<b>9 531</b>	<b>6 782</b>	<b>25 847</b>	<b>188</b>

Catatan/Note: ...

Sumber/Source: Kantor Pos Cabang Labuan Bajo dan Lembor/ Post Office Brach Labuan Bajo and Lembor

09

**PERBANKAN, KOPERASI, DAN HARGA-HARGA  
BANKING, COOPERATIVE, AND PRICES**

DI KABUPATEN MANGGARAI BARAT  
2018

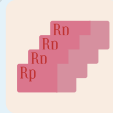
**94 230**

Jumlah Nasabah



**7 132**

Banyaknya Pemberian  
Kredit



**603 470 128.01**

Nilai Simpanan (Rp 000)



**109 146 905 757.00**

Nilai Kredit (Rp 000)





**PENJELASAN TEKNIS****TECHNICAL NOTES**

- |                                                                                                                                                                                                                                                                                                                                                                                                                                       |                                                                                                                                                                                                                                                                                                                                                                                                                          |
|---------------------------------------------------------------------------------------------------------------------------------------------------------------------------------------------------------------------------------------------------------------------------------------------------------------------------------------------------------------------------------------------------------------------------------------|--------------------------------------------------------------------------------------------------------------------------------------------------------------------------------------------------------------------------------------------------------------------------------------------------------------------------------------------------------------------------------------------------------------------------|
| <p>1. Dalam perencanaan anggaran dari belanja negara, pemerintah menganut prinsip anggaran berimbang dan dinamis. Berimbang berarti harus diusahakan agar ada keseimbangan antara penerimaan dan pengeluaran. Sedangkan prinsip dinamis berarti makin meningkatnya Jumlah anggaran dan tabungan pemerintah sehingga kemampuan dalam daerah bertambah dan ketergantungan pada bantuan keuangan dari luar daerah semakin berkurang.</p> | <p>1. <i>The government policy in terms of public finance was reflected on state Budget, based on dynamic and balance principal. Balance principal means there should be balance between revenue and expense. While dynamic principal means, as number of national budget and saving increase, government ability particularly in terms of finance also increases and the dependency to other sources decreases.</i></p> |
| <p>2. Data statistik perbankan bersumber dari kantor bank yang ada di Manggarai Barat.</p>                                                                                                                                                                                                                                                                                                                                            | <p>2. <i>Banking statistics are obtained from the bank office in Manggarai Barat.</i></p>                                                                                                                                                                                                                                                                                                                                |
| <p>3. Koperasi adalah badan usaha yang beranggotakan orang-seorang atau badan hukum koperasi dengan melandaskan kegiatannya berdasarkan prinsip koperasi sekaligus sebagai gerakan ekonomi rakyat yang berdasar atas azas kekeluargaan.</p>                                                                                                                                                                                           | <p>3. <i>Cooperatives is an establishment that its members are people or establishments with legal status of cooperative and its activities based on people economic movement.</i></p>                                                                                                                                                                                                                                   |





**Tabel**  
**Table** 9.1

**Jumlah Koperasi Aktif Menurut Kecamatan di Kabupaten Manggarai Barat, 2016–2019**  
**Number of Active Cooperative by Subdistrict in Manggarai Barat Regency, 2016–2019**

Kecamatan Subdistrict	2016	2017	2018	2019
(1)	(2)	(3)	(4)	(5)
Komodo	63	64	64	...
Boleng	2	2	2	...
Sano Nggoang	10	10	11	...
Mbeliling	13	13	14	...
Lembor	14	13	14	...
Welak	5	5	5	...
Lembor Selatan	3	3	4	...
Kuwus	7	7	5	...
Ndoso	3	3	3	...
Kuwus Barat	...	...	2	...
Macang Pacar	8	8	4	...
Pacar	...	...	4	...
<b>Manggarai Barat</b>	<b>128</b>	<b>128</b>	<b>132</b>	<b>...</b>

Catatan/Note: ...

Sumber/Source: Dinas Perdagangan, Perindustrian, Koperasi dan UKM//Industry, Commerce, Cooperative Service of Manggarai Barat Regency

**Tabel**  
**Table** 9.2**Jumlah Koperasi Menurut Jenis Koperasi dan Kecamatan di Kabupaten Manggarai Barat, 2018**  
**Number of Cooperative by Kind of Cooperative and Subdistrict in Manggarai Barat Regency, 2018**

Kecamatan Subdistrict	Jenis Koperasi/ Kind of Cooperative				
	KUD	KSP	KSU	KOP TAN	GAPOK TAN
(1)	(2)	(3)	(4)	(5)	(6)
Komodo	1	27	20	0	5
Boleng	-	1	1	-	-
Sano Nggoang	1	6	1	1	2
Mbeliling	-	9	3	-	2
Lembor	1	7	3	2	-
Welak	-	5	-	-	-
Lembor Selatan	-	2	1	-	-
Kuwus	1	1	2	-	1
Ndoso	-	2	1	-	-
Kuwus Barat	-	2	-	-	-
Macang Pacar	1	1	2	-	-
Pacar	-	3	-	-	1
<b>Manggarai Barat</b>	<b>5</b>	<b>66</b>	<b>34</b>	<b>3</b>	<b>11</b>

Lanjutan Tabel/*Continued Table* 9.2

Kecamatan Subdistrict	Jenis Koperasi/ <i>Kind of Cooperative</i>			Jumlah <i>Total</i>
	KOP WAN	KOP. JASA	Lainnya <i>Other</i>	
(1)	(7)	(8)	(9)	(10)
Komodo	2	4	5	64
Boleng	-	-	-	2
Sano Nggoang	-	-	-	11
Mbeliling	-	-	-	14
Lembor	-	-	1	14
Welak	-	-	-	5
Lembor Selatan	-	-	1	4
Kuwus	-	-	-	5
Ndoso	-	-	-	3
Kuwus Barat	-	-	-	2
Macang Pacar	-	-	-	4
Pacar	-	-	-	4
<b>Manggarai Barat</b>	<b>2</b>	<b>4</b>	<b>7</b>	<b>132</b>

Catatan/*Note*: ...Sumber/*Source*: Dinas Perindustrian, Perdagangan, Koperasi dan UKM Kabupaten Manggarai Barat  
*Industry, Commerce, Cooperative Service of Manggarai Barat Regency*

**Tabel 9.3** Banyaknya Nasabah Bank dan Nilai Simpanan pada Bank menurut Jenis Simpanan di Labuan Bajo, 2018  
**Table 9.3** *Number of Bank Customers and Value of Saving in Bank by Kind of Saving in Labuan Bajo, 2018*

Jenis Simpanan <i>Kind of Saving</i>		Nasabah Bank <i>Bank Customers</i>	Nilai Simpanan <i>Value of Saving</i> (Rp 000)
(1)		(2)	(3)
1	Giro	1,167	70,480,165.80
2	Deposito	409	114,666,842.46
3	Tabungan Plus	28,116	259,396,616.96
4	Britama	90	367,911.92
5	Tabanas/Taska	458	1,220,284.00
6	Tabungan ONH	0	0.00
7	Simpeda/des	18,961	90,040,164.02
8	Flobamora	7,824	44,786,352.89
9	Ziarah	0	0.00
10	Tabunganku	25,537	21,057,555.84
11	Lain—lain	11,668	1,454,234.12
<b>Jumlah/Total</b>		<b>94,230</b>	<b>603,470,128.01</b>

Catatan/Note: ...

Sumber/Source: Bank NTT, BNI, BRI, BPR Lugas Ganda, Bank Mandiri

**Tabel**  
**Table** 9.4

**Banyaknya Kredit yang Diberikan dan Sisa Kredit menurut Jenis Kredit di Labuan Bajo, 2018**  
**Number of Loans and Loan Balance by Kind of Credit in Labuan Bajo, 2018**

Jenis Kredit Kind of Credit	Pemberian Kredit Loans		Sisa Kredit Loan Balance	
	Rekening Account"	Nilai Value (Rp 000)	Rekening Account"	Nilai Value (Rp 000)"
(1)	(2)	(3)	(4)	(5)
<b>1 Kredit Modal Kerja</b>	1,813	32,600,576,318.00	2,420	32,582,495,590.08
2 <i>Kredit Modal Kerja JP</i>	370	13,760,800.00	370	9,301,529.85
3 <i>Kredit Kecil Modal Kerja</i>	0	0.00	0	0.00
4 <i>Kredit Investasi</i>	82	402,177,396.00	82	395,877,174.04
5 <i>Kredit Konsumsi JP</i>	2,007	216,732,800.00	2,009	177,165,169.72
6 <i>Kredit Konsumsi Pinjaman Karyawan</i>	562	84,966,500.00	562	71,490,127.96
<b>7 Kredit Usaha Rakyat</b>	1,257	10,488,293,741.00	1,257	10,480,150,819.29
8 <i>Kredit Usaha Tani</i>	69	492,000.00	57	354,225.00
9 <i>Kredit Pengadaan Pangan</i>	0	0.00	0	0.00
10 <i>Kredit Bulog</i>	0	0.00	0	0.00
<b>11 Inpres Pasar</b>	0	0.00	0	0.00
12 <i>R C P</i>	0	0.00	0	0.00
13 <i>P R P T E</i>	0	0.00	0	0.00
14 <i>Kredit Listrik Pedesaan</i>	0	0.00	0	0.00
15 <i>Kredit Berpenghasilan Tetap</i>	550	54,334,042,733.00	550	54,334,042,733.00
16 <i>Kredit Pensiun</i>	250	10,994,103,569.00	250	10,993,683,096.04
17 <i>Moisture Tester</i>	0	0.00	0	0.00
18 <i>Kupedes Modal Kerja</i>	0	0.00	0	0.00
19 <i>Kupedes Investasi</i>	0	0.00	0	0.00
20 <i>Kredit Pemilikan Rumah</i>	1	400,000.00	1	213,303.10
21 <i>Kredit Multi Guna</i>	0	0.00	0	0.00
22 <i>Lainnya</i>	171	11,359,900.00	218	18,628,294.00
<b>Jumlah/Total</b>	<b>7,132</b>	<b>109,146,905,757.00</b>	<b>7,776</b>	<b>109,063,402,062.09</b>

Catatan/Note: ...

Sumber/Source: Bank NTT, BNI, BRI, BPR Lugas Ganda, Bank Mandiri

**Tabel**  
**Table 9.5****Jumlah Simpanan Merge KUD, 2017-2019**  
**Number of KUD Saving in Labuan Bajo, 2017-2019**

<b>Tahun</b> <b>Year</b>	<b>2017</b>	<b>2018</b>	<b>2019</b>
(1)	(2)	(3)	(4)
<b>Jumlah Simpanan/Saving</b>	<b>15 063 020,03</b>	<b>15 762 221,00</b>	<b>...</b>

Catatan/Note: ...

Sumber/Source: Dinas Perdagangan, Perindustrian, Koperasi dan UKM  
Industry, Commerce, Cooperative Service of Manggarai Barat Regency

**Tabel**  
**Table** 9.6

**Jumlah Penyaluran Kredit, Pelunasan, dan Lelang  
menurut Bulan di Perum Pegadaian Cabang Labuan Bajo,  
2019**  
*Total Loans, Redemption, and Auction by Month in  
Pawnshop Public Company Branch Labuan Bajo, 2019*

Bulan/Month	Kredit Credit		Pelunasan Redemption	
	BJ	UP (Rp 000)	BJ	UP (Rp 000)
(1)	(2)	(3)	(4)	(5)
Januari/January	4 305	10 442 220	925	2 163 730
Februari/February	3 290	8 079 330	696	1 667 190
Maret/March	4 051	9 908 620	877	2 270 490
April/April	3 651	9 608 610	1 014	2 639 270
Mei/May	3 987	9 403 970	934	2 285 620
Juni/June	3 760	9 302 820	717	1 777 900
Juli/July	4 255	10 507 480	954	2 611 500
Agustus/August	3 955	10 268 010	933	2 712 090
September/September	3 644	9 730 820	887	2 432 600
Oktober/October	4 171	10 745 810	1 018	2 682 950
November/November	4 061	10 723 020	998	2 550 380
Desember/December	3 467	9 099 180	775	2 454 680
<b>Jumlah/Total</b>	<b>46 597</b>	<b>117 819 890</b>	<b>10 728</b>	<b>28 248 400</b>

Catatan/Note: ...

Sumber/Source: PT Pegadaian Persero Cabang Labuan Bajo/Pawnshop Public Company Labuan Bajo Branch Office

Lanjutan Tabel/Continued Table 9.6

Bulan/Month	Lelang Auction		Belum Lunas Not Paid Off	
	BJ	UP (Rp 000)	BJ	UP (Rp 000)
(1)	(6)	(7)	(8)	(9)
Januari/January	477	801 760	2 903	7 476 730
Februari/February	552	874 930	2 042	5 537 210
Maret/March	543	1 150 470	2 631	6 487 660
April/April	692	1 461 830	1 945	5 507 510
Mei/May	779	1 716 620	2 274	5 401 730
Juni/June	948	2 212 440	2 095	5 312 430
Juli/July	345	707 850	2 956	7 188 130
Agustus/August	509	1 051 410	2 513	6 504 510
September/September	197	370 530	2 560	6 927 690
Oktober/October	177	243 380	2 976	7 819 480
November/November	233	453 700	2 830	7 718 940
Desember/December	255	434 730	2 437	6 209 770
<b>Jumlah/Total</b>	<b>5 707</b>	<b>11 479 700</b>	<b>30 162</b>	<b>78 091 740</b>

Catatan/Note: ...

Sumber/Source: PT Pegadaian Persero Cabang Labuan Bajo/Pawnshop Public Company Labuan Bajo Branch Office



10

PENGELUARAN PENDUDUK  
POPULATION EXPENDITURE

PERSENTASE PENGELUARAN  
PER KAPITA PENDUDUK  
MANGGARAI BARAT  
MENURUT  
KELOMPOK KOMODITAS

54.27  
PERSEN



45.73  
PERSEN

MAKANAN

NON MAKANAN



**PENJELASAN TEKNIS**

1. Data pengeluaran dan konsumsi penduduk menurut kelompok barang diperoleh dari Survei Sosial Ekonomi Nasional (Susenas) tahun 2018 dan 2019
2. Data konsumsi/pengeluaran yang dikumpulkan pada Susenas dibagi menjadi dua kelompok, yaitu konsumsi makanan dan bukan makanan.
3. Konsumsi/pengeluaran makanan dirinci menjadi 215 komoditi, yang masing-masing dikumpulkan data kuantitas dan nilainya.
4. Konsumsi bukan makanan pada umumnya yang dikumpulkan hanya data nilainya, kecuali untuk penggunaan listrik, air, gas, dan bahan bakar minyak (BBM) yang juga dikumpulkan kuantitasnya.

**TECHNICAL NOTES**

1. *Data on consumer expenditure and consumption by commodity group of expenditure are obtained from the 2018 and 2019 National Socio-Economic Survey (Susenas).*
2. *The data of consumption/expenditure collected in susenas are divided into two groups, namely food and non-food consumption.*
3. *Consumption/expenditure on food covers 215 commodities, both quantity data and a values are collected.*
4. *For consumption of non-food, the data collected in general are only their values, except for electricity, water, gass, fuel, which are also collected for their quantity data.*



**Tabel**  
**Table** 10.1

**Rata-rata Pengeluaran per Kapita Sebulan Menurut Kelompok Komoditas (rupiah) di Kabupaten Manggarai Barat, 2018 dan 2019**  
**Monthly Average Expenditure per Capita by Commodity Group (rupiahs) in Manggarai Barat Regency, 2018 and 2019**

<b>Kelompok Komoditas/Commodity Group</b>	<b>2018</b>	<b>2019</b>
(1)	(2)	(3)
<b>Makanan/Food</b>		
Padi-padian/ <i>Cereals</i>	116 624	115 598
Umbi-umbian/ <i>Tubers</i>	4 414	2 668
Ikan/udang/cumi/kerang/ <i>Fish/shrimp/common squid/shells</i>	38 484	44 038
Daging/ <i>Meat</i>	16 284	16 105
Telur dan susu/ <i>Eggs and milk</i>	18 843	17 360
Sayur-sayuran/ <i>Vegetables</i>	39 574	40 986
Kacang-kacangan/ <i>Legumes</i>	5 711	4 112
Buah-buahan/ <i>Fruits</i>	20 149	13 954
Minyak dan kelapa/ <i>Oil and coconut</i>	11 307	10 763
Bahan minuman/ <i>Beverage stuffs</i>	22 981	20 843
Bumbu-bumbuan/ <i>Spices</i>	8 771	8 847
Konsumsi lainnya/ <i>Miscellaneous food items</i>	7 248	5 425
Makanan dan minuman jadi/ <i>Prepared food and beverages</i>	114 092	132 468
Rokok/ <i>Cigarettes</i>	49 337	62 929
<b>Jumlah makanan/Total food</b>	<b>473 819</b>	<b>496 097</b>
<b>Bukan makanan/Non-food</b>		
Perumahan dan fasilitas rumah tangga/ <i>Housing and household facilities</i>	201 637	227 175
Aneka komoditas dan jasa/ <i>Goods and services</i>	90 129	91 875
Pakaian, alas kaki, dan tutup kepala/ <i>Clothing, footwear, and headgear</i>	17 596	20 721
Komoditas tahan lama/ <i>Durable goods</i>	26 719	50 660
Pajak, pungutan, dan asuransi/ <i>Taxes and insurance</i>	20 795	19 825
Keperluan pesta dan upacara/kenduri/ <i>Parties and ceremonies</i>	9 068	7 776
<b>Jumlah bukan makanan/Total non-food</b>	<b>365 944</b>	<b>418 033</b>
<b>Jumlah/Total</b>	<b>839 763</b>	<b>914 129</b>

Catatan/Note: ...

Sumber/Source: BPS, Survei Sosial Ekonomi Nasional (Susenas) Maret/BPS-Statistics Indonesia, National Socioeconomic Survey March

**Tabel**  
**Table** 10.2

**Persentase Pengeluaran per Kapita Sebulan Menurut Kelompok Komoditas di Kabupaten Manggarai Barat, 2018 dan 2019**  
**Percentage of Monthly Expenditure per Capita by Commodity Group in Manggarai Barat Regency, 2018 and 2019**

<b>Kelompok Komoditas/Commodity Group</b>	<b>2018</b>	<b>2019</b>
(1)	(2)	(3)
<b>Makanan/Food</b>		
Padi-padian/ <i>Cereals</i>	13,89	12,65
Umbi-umbian/ <i>Tubers</i>	0,53	0,29
Ikan/udang/cumi/kerang/ <i>Fish/shrimp/common squid/shells</i>	4,58	4,82
Daging/ <i>Meat</i>	1,94	1,76
Telur dan susu/ <i>Eggs and milk</i>	2,24	1,90
Sayur-sayuran/ <i>Vegetables</i>	4,71	4,48
Kacang-kacangan/ <i>Legumes</i>	0,68	0,45
Buah-buahan/ <i>Fruits</i>	2,40	1,53
Minyak dan kelapa/ <i>Oil and coconut</i>	1,35	1,18
Bahan minuman/ <i>Beverage stuffs</i>	2,74	2,28
Bumbu-bumbuan/ <i>Spices</i>	1,04	0,97
Konsumsi lainnya/ <i>Miscellaneous food items</i>	0,86	0,59
Makanan dan minuman jadi/ <i>Prepared food and beverages</i>	13,59	14,49
Rokok/ <i>Cigarettes</i>	5,88	6,88
<b>Jumlah makanan/Total food</b>	<b>56,42</b>	<b>54,27</b>
<b>Bukan makanan/Non-food</b>		
Perumahan dan fasilitas rumah tangga/ <i>Housing and household facilities</i>	24,01	24,85
Aneka komoditas dan jasa/ <i>Goods and services</i>	10,73	10,05
Pakaian, alas kaki, dan tutup kepala/ <i>Clothing, footwear, and headgear</i>	2,10	2,27
Komoditas tahan lama/ <i>Durable goods</i>	3,18	5,54
Pajak, pungutan, dan asuransi/ <i>Taxes and insurance</i>	2,48	2,17
Keperluan pesta dan upacara/kenduri/ <i>Parties and ceremonies</i>	1,08	0,85
<b>Jumlah bukan makanan/Total non-food</b>	<b>43,58</b>	<b>45,73</b>
<b>Jumlah/Total</b>	<b>100,00</b>	<b>100,00</b>

Catatan/Note: ...

Sumber/Source: BPS, Survei Sosial Ekonomi Nasional (Susenas) Maret/BPS-Statistics Indonesia, National Socioeconomic Survey March

**Tabel**  
**Table** 10.3

**Persentase Penduduk Menurut Golongan Pengeluaran Per Kapita Sebulan di Kabupaten Manggarai Barat, 2018-2019**  
*Percentage of Population by Expenditure Per Capita Per Month Class in Manggarai Barat Regency, 2018-2019*

<b>Golongan Pengeluaran</b> <i>Spending Group</i> <b>(Rp)</b>	<b>2018</b>	<b>2019</b>
(1)	(2)	(3)
< 150 000	N/A	N/A
150 000–199 999	N/A	N/A
200 000–299 999	N/A	1,64
300 000–499 999	21,35	21,04
500 000–749 999	28,29	26,50
750 000–999 999	25,06	21,76
> 1 000 000	22,69	29,06
<b>Jumlah/Total</b>	<b>100,00</b>	<b>100,00</b>

Catatan/Note: ...

Sumber/Source: BPS, Survei Sosial Ekonomi Nasional (Susenas) Maret/BPS-Statistics Indonesia, National Socioeconomic Survey March





11

PERDAGANGAN  
TRADE

JUMLAH SURAT IZIN USAHA  
MENURUT SKALA PERDAGANGAN  
DI MANGGARAI BARAT  
2019





**PENJELASAN TEKNIS**

1. Surat izin usaha yang dimaksud adalah surat izin usaha perdagangan yang wajib dimiliki oleh perusahaan, koperasi, persekutuan maupun perusahaan perseorangan untuk dapat melaksanakan kegiatan perdagangan.

**TECHNICAL NOTES**

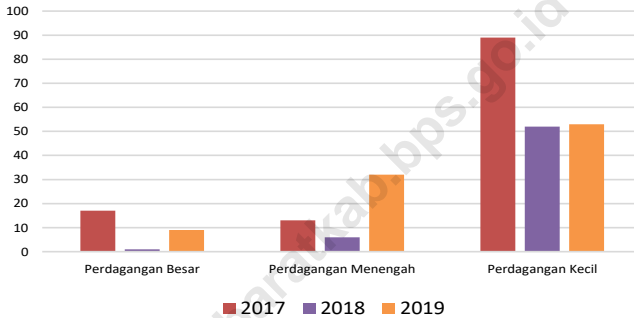
1. *The intended business license is a trade permit that must be owned by companies, cooperatives, partnerships and individual companies to be able to carry out trading activities.*

<https://manggarai Barat.kab.bps.go.id>



**Gambar** 11.1  
**Figures**

**Jumlah Surat Izin Usaha Perdagangan menurut Skala Perdagangan di Kabupaten Manggarai Barat, 2016-2018**  
**Number of Business License for Trading by Trade Scale in Manggarai Barat Regency, 2016-2018**



Sumber/Source : Dinas Perindustrian, Perdagangan, Koperasi dan UKM Kabupaten Manggarai Barat  
*Industry, Commerce, Cooperative Service of Manggarai Barat Regency*

**Tabel**  
**Table** 11.1

**Jumlah Sarana Perdagangan Menurut Jenisnya di  
Kabupaten Manggarai Barat, 2016–2019**  
**Number of Trading Facilities by Type of Facility in  
Manggarai Barat Regency, 2016–2019**

<b>Jenis Sarana Perdagangan</b> <b>Type of Trading Facilities</b>	<b>2016</b>	<b>2017</b>	<b>2018</b>	<b>2019</b>
(1)	(2)	(3)	(4)	(5)
Pasar/Market	...	...	...	...
Toko/Store	...	...	...	...
Kios	...	...	...	...
Warung	...	...	...	...
<b>Jumlah/Total</b>	...	...	...	...

Catatan/Note: ...

Sumber/Source: Dinas Perindustrian, Perdagangan, Koperasi, dan UKM Kabupaten Manggarai Barat/ *Industry, Commerce, Cooperative Service of Manggarai Barat Regency*

**Tabel**  
**Table** 11.2**Jumlah Perusahaan/Usaha Sektor Perdagangan menurut Skala Perdagangan dan Kecamatan di Kabupaten Manggarai Barat, 2019**  
**Number of Company/Business in Trade Sector by Trade Scale and Districts in Manggarai Barat Regency, 2019**

Kecamatan Subdistrict	Pedagang Besar Wholesaler	Pedagang Menengah Medium Trader	Pedagang Kecil Small Trader
(1)	(2)	(3)	(4)
Komodo	9	32	24
Boleng	-	-	2
Sano Nggoang	-	-	2
Mbeliling	-	-	2
Lembor	-	-	11
Welak	-	-	5
Lembor Selatan	-	-	-
Kuwus	-	-	2
Ndoso	-	-	-
Kuwus Barat	-	-	-
Macang Pacar	-	-	2
Pacar	-	-	3
<b>Manggarai Barat</b>	<b>9</b>	<b>32</b>	<b>53</b>

Catatan/Note: ...

Sumber/Source: Dinas Perindustrian, Perdagangan, Koperasi, dan UKM Kabupaten Manggarai Barat/ *Industry, Commerce, Cooperative Service of of Manggarai Barat Regency*

**Tabel**  
**Table** 11.3**Jumlah Surat Izin Usaha Perdagangan menurut Skala  
Perdagangan di Kabupaten Manggarai Barat, 2017-2019**  
**Number of Business License for Trading by Trade Scale in  
Manggarai Barat Regency, 2017-2019**

<b>Skala Perdagangan Trading Scale</b>	<b>2017</b>	<b>2018</b>	<b>2019</b>
(1)	(2)	(3)	(4)
"Perdagangan Besar Large Scale"	17	1	9
"Perdagangan Menengah Medium Scale"	13	6	32
"Perdagangan Kecil Small Scale"	89	52	53
<b>Jumlah/Total</b>	<b>119</b>	<b>59</b>	<b>94</b>

Catatan/Note: ...

Sumber/Source: Dinas Perindustrian, Perdagangan, Koperasi, dan UKM Kabupaten Manggarai Barat/ *Industry, Commerce, Cooperative Service of of Manggarai Barat Regency*



**Tabel**  
**Table** 11.4

**Jumlah Perusahaan menurut Badan Usaha dan Kecamatan di Kabupaten Manggarai Barat, 2019**  
**Number of Company by Business Entity an Districts in Manggarai Barat Regency, 2019**

Kecamatan Subdistrict	PT	Koperasi	CV	FA	PP/D	BUL	Jumlah
(1)	(2)	(3)	(4)	(5)	(6)	(7)	(8)
Komodo	-	-	3	-	62	-	65
Boleng	-	-	-	-	2	-	2
Sano Nggoang	-	-	-	-	2	-	2
Mbeliling	-	-	-	-	2	-	2
Lembor	-	-	1	-	10	-	11
Welak	-	-	-	-	5	-	5
Lembor Selatan	-	-	-	-	-	-	-
Kuwus	-	-	1	-	-	-	1
Ndoso	-	-	-	-	1	-	1
Kuwus Barat	-	-	-	-	-	-	-
Macang Pacar	-	-	1	-	1	-	2
Pacar	-	-	-	-	3	-	3
<b>Manggarai Barat</b>	-	-	6	-	88	-	94

Catatan/Note: ...

Sumber/Source: Dinas Perindustrian, Perdagangan, Koperasi, dan UKM Kabupaten Manggarai Barat/ *Industry, Commerce, Cooperative Service of Manggarai Barat Regency*



12

**SISTEM NERACA REGIONAL  
SYSTEM OF REGIONAL ACCOUNTS**



**Pendapatan Regional Bruto<sup>1</sup>  
Kabupaten Manggarai Barat  
Tahun 2019 sebesar**

**Rp 3.47 Triliun**

<sup>1</sup>PDRB atas dasar harga berlaku



**PENJELASAN TEKNIS****TECHNICAL NOTES**

1. Produk Domestik Regional Bruto (PDRB) menggambarkan kemampuan suatu wilayah untuk menciptakan output (nilai tambah) pada suatu waktu tertentu. Untuk menyusun PDRB digunakan 2 pendekatan, yaitu sektoral dan penggunaan. PDRB sektoral merupakan penjumlahan seluruh komponen nilai tambah bruto yang mampu diciptakan oleh sektor–sektor ekonomi atas berbagai aktifitas produksinya. Sementara PDRB penggunaan menjelaskan tentang penggunaan dari nilai tambah tersebut.
  2. Penyajian PDRB sektoral dirinci menurut sektor ekonomi yang mencakup sektor pertanian; pertambangan dan penggalian; industri pengolahan; listrik, gas dan air bersih; konstruksi; perdagangan, hotel dan restoran; pengangkutan dan komunikasi; lembaga keuangan dan jasa–jasa.
  3. PDRB maupun agregat turunannya disajikan dalam 2 versi, yaitu atas dasar harga berlaku dan harga konstan.
  4. Laju pertumbuhan PDRB diperoleh dari perhitungan PDRB atas dasar harga konstan dengan cara mengurangi nilai PDRB pada tahun ke n terhadap nilai pada
1. *The Gross Domestic Regional Product (GDRP) was the basic measure of output arising from economic activity at a certain period. To compile the statistics, 2 approaches has been used, i.e productin approach and expenditure approach. The first approach is to measure value added, produced by various kinds of economic activities, while the second approach is to measure final uses of the country's output. In the other words, GDRB is the sum of total value added produced by all economic sectors and the way of using it.*
  2. *GDRP by sector is classified by types of economic activities such as agriculture; mining and quarrying; manufacturing; electricity; gas and water supply; construction; wholesale and retail trade, restaurants and hotels; transport and communication; finance, insurance, real estate and business service, and other services.*
  3. *GDRP and its aggregations are presented in two forms; at current market prices and at constant base year market prices.*
  4. *Growth rate of GDRP is derived from GDRP at constant market prices. It is obtained by subtracting the value of GRDP year n–1 then multiplied by 100 percent. The*

tahun ke  $n-1$  (tahun sebelumnya) dibagi nilai pada tahun  $n-1$ , dikali 100 persen. Laju pertumbuhan menunjukkan perkembangan agregat pendapatan dari satu waktu tertentu terhadap waktu sebelumnya.

*growth rate of GDRP explains the income growth during the given period.*

5. Produk Regional Bruto (PRB) adalah PDRB ditambah dengan pendapatan faktor neto dari luar negeri. Pendapatan faktor neto merupakan pendapatan faktor produksi yang diterima dikurangi dengan pendapatan yang dibayarkan dari/ke luar negeri oleh residen dan non residen. Pendapatan faktor produksi meliputi upah dan gaji, deviden, bunga modal, royalty, maupun pendapatan atas faktor kepemilikan lainnya.
  6. Produk regional neto adalah PDRB dikurangi dengan penyusutan atas ausnya barang modal tetap yang digunakan dalam proses produksi selama satu tahun. Disebut juga sebagai produk regional neto atas dasar harga pasar.
  7. Produk regional neto atas dasar biaya faktor adalah produk regional neto atas dasar harga pasar dikurangi dengan pajak tak langsung neto (pajak tak langsung dikurangi subsidi). Dengan istilah lain disebut sebagai pendapat regional, yang menggambarkan
5. *Gross Regional Product is gross domestic regional product plus net factor income from abroad. Net factor income is received minus paid incomes due the ownership of production factor from or to non resident. The income could be in the form of compensation of employees, dividend, capital interest, royalties and income from other properties factors.*
  6. *Net regional product is gross regional product minus the depreciation of fixed capital goods utilitted in the process of production in one year. It is also called net regional product at market prices.*
  7. *Net regional product at factor costs equals to net regional product at market prices minus net indirect taxes (indirect taxes minus subsidies). It is also known as regional income that describes income actually received by resident.*

pendapatan yang benar-benar diterima oleh penduduk.

8. Pendapatan regional per kapita adalah pendapatan regional atau pendapatan regional neto atas dasar biaya faktor dibagi dengan jumlah penduduk pertengahan tahun.
8. *Per capital regional income is regional income or net regional product at factor costs divided by midyear population.*

<https://manggarai Barat.kab.bps.go.id>





**Tabel**  
**Table** 12.1

**Produk Domestik Regional Bruto Atas Dasar Harga Berlaku Menurut Lapangan Usaha di Kabupaten Manggarai Barat (juta rupiah), 2015–2019**  
**Gross Regional Domestic Product at Current Market Prices by Industry in Manggarai Barat Regency (million rupiahs), 2015–2019**

	Lapangan Usaha/Industry	2015	2016	2017	2018*	2019**
	(1)	(2)	(3)	(4)	(5)	(6)
A	Pertanian, Kehutanan, dan Perikanan/ <i>Agriculture, Forestry, and Fishing</i>	1.042.891,2	1.130.441,3	1.220.915,3	1.343.261,4	1.423.042,7
B	Pertambangan dan Penggalian/ <i>Mining and Quarrying</i>	48.369,4	51.831,7	54.422,6	56.419,0	60.931,7
C	Industri Pengolahan/ <i>Manufacturing</i>	10.627,6	11.607,6	12.894,6	13.995,2	15.597,6
D	Pengadaan Listrik dan Gas/ <i>Electricity and Gas</i>	852,0	1.060,8	1.194,3	1.451,7	1.540,3
E	Pengadaan Air; Pengelolaan Sampah, Limbah, dan Daur Ulang/ <i>Water Supply; Sewerage, Waste Management, and Remediation Activities</i>	23,6	24,5	25,6	26,7	28,0
F	Konstruksi/ <i>Construction</i>	287.326,4	326.406,6	361.743,2	401.936,4	450.536,4
G	Perdagangan Besar dan Eceran; Reparasi Mobil dan Sepeda Motor/ <i>Wholesale and Retail Trade; Repair of Motor Vehicles and Motorcycles</i>	224.346,8	250.346,6	275.957,6	305.406,0	343.997,2
H	Transportasi dan Pergudangan/ <i>Transportation and Storage</i>	102.976,5	118.385,9	129.655,5	144.149,3	159.206,1
I	Penyediaan Akomodasi dan Makan Minum/ <i>Accommodation and Food Service Activities</i>	15.525,7	18.156,6	21.230,6	24.632,7	27.780,6
J	Informasi dan Komunikasi/ <i>Information and Communication</i>	173.697,1	184.633,8	196.155,1	210.244,3	227.919,2

Lanjutan Tabel/*Continued Table* 12.1

	<b>Lapangan Usaha/Industry</b>	<b>2015</b>	<b>2016</b>	<b>2017</b>	<b>2018*</b>	<b>2019**</b>
	(1)	(2)	(3)	(4)	(5)	(6)
K	Jasa Keuangan dan Asuransi/ <i>Financial and Insurance Activities</i>	14.606,1	15.721,9	17.295,8	19.538,8	20.634,3
L	Real Estat/ <i>Real Estate Activities</i>	83.640,1	90.027,4	96.716,3	103.318,0	104.684,2
M,N	Jasa Perusahaan/ <i>Business Activities</i>	11.831,0	12.913,1	14.228,9	15.257,0	16.278,7
O	Administrasi Pemerintahan, Pertahanan, dan Jaminan Sosial Wajib/ <i>Public Administration and Defence; Compulsory Social Security</i>	299.802,6	335.656,5	372.271,6	415.443,7	468.515,2
P	Jasa Pendidikan/ <i>Education</i>	72.815,3	78.130,5	86.951,2	94.965,5	104.782,3
Q	Jasa Kesehatan dan Kegiatan Sosial/ <i>Human Health and Social Work Activities</i>	25.329,4	28.156,2	31.141,4	33.950,7	36.838,5
R,S,T,U	Jasa Lainnya/ <i>Other Services Activities</i>	3.062,5	3.380,8	3.739,8	4.053,0	4.469,0
	<b>Produk Domestik Regional Bruto/<i>Gross Regional Domestic Product</i></b>	<b>2.417.723,3</b>	<b>2.656.881,7</b>	<b>2.896.539,4</b>	<b>3.188.049,2</b>	<b>3.466.782,2</b>

Catatan/Note: \* Angka sementara/Preliminary figures

\*\* Angka sangat sementara/Very preliminary figures

Sumber/Source: BPS, berbagai sensus, survei dan sumber lain/BPS-Statistics Indonesia, various census, survey, and other sources

**Tabel**  
**Table** 12.2

**Produk Domestik Regional Bruto Atas Dasar Harga Konstan 2010 Menurut Lapangan Usaha di Kabupaten Manggarai Barat (juta rupiah), 2015–2019**  
**Gross Regional Domestic Product at 2010 Constant Market Prices by Industry in Manggarai Barat Regency (million rupiahs), 2015–2019**

	<b>Lapangan Usaha/Industry</b>	<b>2015</b>	<b>2016</b>	<b>2017</b>	<b>2018*</b>	<b>2019**</b>
	(1)	(2)	(3)	(4)	(5)	(6)
A	Pertanian, Kehutanan, dan Perikanan/ <i>Agriculture, Forestry, and Fishing</i>	802.662,2	825.585,8	859.407,2	892.247,9	920.225,8
B	Pertambangan dan Penggalian/ <i>Mining and Quarrying</i>	33.957,6	35.884,7	37.532,1	38.399,0	40.932,0
C	Industri Pengolahan/ <i>Manufacturing</i>	8.282,8	8.598,1	9.232,5	9.577,4	10.294,7
D	Pengadaan Listrik dan Gas/ <i>Electricity and Gas</i>	744,0	838,0	850,4	1.001,8	1.062,0
E	Pengadaan Air; Pengelolaan Sampah, Limbah, dan Daur Ulang/ <i>Water Supply; Sewerage, Waste Management, and Remediation Activities</i>	20,1	20,3	20,5	21,0	21,4
F	Konstruksi/ <i>Construction</i>	209.402,6	229.131,7	243.069,1	262.000,0	285.067,3
G	Perdagangan Besar dan Eceran; Reparasi Mobil dan Sepeda Motor/ <i>Wholesale and Retail Trade; Repair of Motor Vehicles and Motorcycles</i>	176.045,5	186.615,4	197.594,7	210.746,3	227.977,6
H	Transportasi dan Pergudangan/ <i>Transportation and Storage</i>	77.064,8	82.249,1	88.757,2	95.847,3	100.831,1
I	Penyediaan Akomodasi dan Makan Minum/ <i>Accommodation and Food Service Activities</i>	11.122,0	12.454,2	13.981,6	15.740,6	17.577,1
J	Informasi dan Komunikasi/ <i>Information and Communication</i>	144.505,4	151.997,8	159.831,2	168.028,7	178.619,2

Lanjutan Tabel/*Continued Table 12.2*

	<b>Lapangan Usaha/Industry</b>	<b>2015</b>	<b>2016</b>	<b>2017</b>	<b>2018*</b>	<b>2019**</b>
	(1)	(2)	(3)	(4)	(5)	(6)
K	Jasa Keuangan dan Asuransi/ <i>Financial and Insurance Activities</i>	11.520,6	11.956,1	12.608,4	13.333,3	13.555,2
L	Real Estat/ <i>Real Estate Activities</i>	57.261,0	59.562,2	62.850,8	65.829,4	66.398,0
M,N	Jasa Perusahaan/ <i>Business Activities</i>	9.690,5	10.124,5	10.629,0	11.213,1	11.776,0
O	Administrasi Pemerintahan, Pertahanan, dan Jaminan Sosial Wajib/ <i>Public Administration and Defence; Compulsory Social Security</i>	225.112,9	238.944,3	252.598,9	267.181,0	289.909,6
P	Jasa Pendidikan/ <i>Education</i>	50.029,3	51.900,5	54.128,9	56.512,1	59.948,6
Q	Jasa Kesehatan dan Kegiatan Sosial/ <i>Human Health and Social Work Activities</i>	16.560,1	17.330,5	18.311,5	19.318,1	20.511,9
R,S,T,U	Jasa Lainnya/ <i>Other Services Activities</i>	2.067,6	2.196,9	2.351,2	2.516,7	2.734,8
	<b>Produk Domestik Regional Bruto/<i>Gross Regional Domestic Product</i></b>	<b>1.836.049,1</b>	<b>1.925.390,1</b>	<b>2.023.755,2</b>	<b>2.129.513,6</b>	<b>2.247.442,2</b>

Catatan/Note: \* Angka sementara/Preliminary figures

\*\* Angka sangat sementara/Very preliminary figures

Sumber/Source: BPS, berbagai sensus, survei dan sumber lain/*BPS-Statistics Indonesia, various census, survey, and other sources*

**Tabel**  
**Table** 12.3

**Distribusi Persentase Produk Domestik Regional Bruto Atas Dasar Harga Berlaku Menurut Lapangan Usaha di Kabupaten Manggarai Barat , 2015–2019**  
**Percentage Distribution of Gross Regional Domestic Product at Current Market Prices by Industry in Manggarai Barat Regency, 2015–2019**

	Lapangan Usaha/Industry	2015	2016	2017	2018*	2019**
	(1)	(2)	(3)	(4)	(5)	(6)
A	Pertanian, Kehutanan, dan Perikanan/ <i>Agriculture, Forestry, and Fishing</i>	43,14	42,55	42,15	42,13	41,05
B	Pertambangan dan Penggalian/ <i>Mining and Quarrying</i>	2,00	1,95	1,88	1,77	1,76
C	Industri Pengolahan/ <i>Manufacturing</i>	0,44	0,44	0,45	0,44	0,45
D	Pengadaan Listrik dan Gas/ <i>Electricity and Gas</i>	0,04	0,04	0,04	0,05	0,04
E	Pengadaan Air; Pengelolaan Sampah, Limbah, dan Daur Ulang/ <i>Water Supply; Sewerage, Waste Management, and Remediation Activities</i>	0,00	0,00	0,00	0,00	0,00
F	Konstruksi/ <i>Construction</i>	11,88	12,29	12,49	12,61	13,00
G	Perdagangan Besar dan Eceran; Reparasi Mobil dan Sepeda Motor/ <i>Wholesale and Retail Trade; Repair of Motor Vehicles and Motorcycles</i>	9,28	9,42	9,53	9,58	9,92
H	Transportasi dan Pergudangan/ <i>Transportation and Storage</i>	4,26	4,46	4,48	4,52	4,59
I	Penyediaan Akomodasi dan Makan Minum/ <i>Accommodation and Food Service Activities</i>	0,64	0,68	0,73	0,77	0,80
J	Informasi dan Komunikasi/ <i>Information and Communication</i>	7,18	6,95	6,77	6,59	6,57
K	Jasa Keuangan dan Asuransi/ <i>Financial and Insurance Activities</i>	0,60	0,59	0,60	0,61	0,60

Lanjutan Tabel/*Continued Table* 12.3

Lapangan Usaha/ <i>Industry</i>		2015	2016	2017	2018*	2019**
(1)		(2)	(3)	(4)	(5)	(6)
L	Real Estat/ <i>Real Estate Activities</i>	3,46	3,39	3,34	3,24	3,02
M,N	Jasa Perusahaan/ <i>Business Activities</i>	0,49	0,49	0,49	0,48	0,47
O	Administrasi Pemerintahan, Pertahanan, dan Jaminan Sosial Wajib/ <i>Public Administration and Defence; Compulsory Social Security</i>	12,40	12,63	12,85	13,03	13,51
P	Jasa Pendidikan/ <i>Education</i>	3,01	2,94	3,00	2,98	3,02
Q	Jasa Kesehatan dan Kegiatan Sosial/ <i>Human Health and Social Work Activities</i>	1,05	1,06	1,08	1,06	1,06
R,S,T,U	Jasa Lainnya/ <i>Other Services Activities</i>	0,13	0,13	0,13	0,13	0,13
<b>Produk Domestik Regional Bruto/<i>Gross Regional Domestic Product</i></b>		<b>100,00</b>	<b>100,00</b>	<b>100,00</b>	<b>100,00</b>	<b>100,00</b>

Catatan/*Note*: \* Angka sementara/*Preliminary figures*

\*\* Angka sangat sementara/*Very preliminary figures*

Sumber/*Source*: BPS, berbagai sensus, survei dan sumber lain/*BPS-Statistics Indonesia, various census, survey, and other sources*

**Tabel**  
**Table** 12.4**Laju Pertumbuhan Produk Domestik Regional Bruto Atas Dasar Harga Konstan 2010 Menurut Lapangan Usaha di Kabupaten Manggarai Barat (persen), 2015–2019**  
**Growth Rate of Gross Regional Domestic Product at 2010 Constant Market Prices by Industry in Manggarai Barat Regency (percent), 2015–2019**

	Lapangan Usaha/ <i>Industry</i>	2015	2016	2017	2018*	2019**
	(1)	(2)	(3)	(4)	(5)	(6)
A	Pertanian, Kehutanan, dan Perikanan/ <i>Agriculture, Forestry, and Fishing</i>	2,95	2,86	4,10	3,82	3,14
B	Pertambangan dan Penggalian/ <i>Mining and Quarrying</i>	6,60	5,68	4,59	2,31	6,60
C	Industri Pengolahan/ <i>Manufacturing</i>	3,75	3,81	7,38	3,74	7,49
D	Pengadaan Listrik dan Gas/ <i>Electricity and Gas</i>	11,72	12,65	1,47	17,81	6,00
E	Pengadaan Air; Pengelolaan Sampah, Limbah, dan Daur Ulang/ <i>Water Supply; Sewerage, Waste Management, and Remediation Activities</i>	2,89	0,61	1,34	2,03	2,27
F	Konstruksi/ <i>Construction</i>	7,03	9,42	6,08	7,79	8,80
G	Perdagangan Besar dan Eceran; Reparasi Mobil dan Sepeda Motor/ <i>Wholesale and Retail Trade; Repair of Motor Vehicles and Motorcycles</i>	5,57	6,00	5,88	6,66	8,18
H	Transportasi dan Pergudangan/ <i>Transportation and Storage</i>	4,36	6,73	7,91	7,99	5,20
I	Penyediaan Akomodasi dan Makan Minum/ <i>Accommodation and Food Service Activities</i>	6,25	11,98	12,26	12,58	11,67
J	Informasi dan Komunikasi/ <i>Information and Communication</i>	5,19	5,18	5,15	5,13	6,30

Lanjutan Tabel/Continued Table 12.4

	<b>Lapangan Usaha/Industry</b>	<b>2015</b>	<b>2016</b>	<b>2017</b>	<b>2018*</b>	<b>2019**</b>
	(1)	(2)	(3)	(4)	(5)	(6)
K	Jasa Keuangan dan Asuransi/ <i>Financial and Insurance Activities</i>	3,53	3,78	5,46	5,75	1,66
L	Real Estat/ <i>Real Estate Activities</i>	4,34	4,02	5,52	4,74	0,86
M,N	Jasa Perusahaan/ <i>Business Activities</i>	2,48	4,48	4,98	5,50	5,02
O	Administrasi Pemerintahan, Pertahanan, dan Jaminan Sosial Wajib/ <i>Public Administration and Defence; Compulsory Social Security</i>	6,17	6,14	5,71	5,77	8,51
P	Jasa Pendidikan/ <i>Education</i>	3,79	3,74	4,29	4,40	6,08
Q	Jasa Kesehatan dan Kegiatan Sosial/ <i>Human Health and Social Work Activities</i>	4,49	4,65	5,66	5,50	6,18
R,S,T,U	Jasa Lainnya/ <i>Other Services Activities</i>	1,32	6,25	7,03	7,04	8,67
	<b>Produk Domestik Regional Bruto/<i>Gross Regional Domestic Product</i></b>	<b>4,45</b>	<b>4,87</b>	<b>5,11</b>	<b>5,23</b>	<b>5,54</b>

Catatan/Note: \* Angka sementara/Preliminary figures

\*\* Angka sangat sementara/Very preliminary figures

Sumber/Source: BPS, berbagai sensus, survei dan sumber lain/BPS-Statistics Indonesia, various census, survey, and other sources



**Tabel**  
**Table** 12.5

**Produk Domestik Regional Bruto Atas Dasar Harga  
Berlaku Menurut Jenis Pengeluaran di Kabupaten  
Manggarai Barat (juta rupiah), 2015–2019**  
*Gross Regional Domestic Product at Current Market Prices  
by Type of Expenditure in Manggarai Barat Regency (million  
rupiahs), 2015–2019*

<b>Jenis Pengeluaran</b> <i>Type of Expenditure</i>	<b>2015</b>	<b>2016</b>	<b>2017</b>	<b>2018*</b>	<b>2019**</b>
(1)	(2)	(3)	(4)	(5)	(6)
Pengeluaran Konsumsi Rumah Tangga/ <i>Households</i> <i>Consumption Expenditure</i>	2.138.538,36	2.374.228,81	2.598.873,62	2.868.389,23	3.115.389,23
Pengeluaran Konsumsi LNPRT/ <i>NPISHs</i> <i>Consumption</i> <i>Expenditure</i>	29.841,40	35.475,81	42.188,19	49.582,66	59.616,31
Pengeluaran Konsumsi Pemerintah/ <i>Government</i> <i>Consumption Expenditure</i>	739.881,70	851.973,10	898.943,88	1.045.353,99	1.100.792,09
Pembentukan Modal Tetap Bruto/ <i>Gross Fixed Capital</i> <i>Formation</i>	1.119.082,43	1.423.948,77	1.702.219,19	1.933.761,90	2.115.872,47
Perubahan Inventori/ <i>Changes in Inventories</i>	34.911,65	16.621,43	19.881,54	30.649,02	35.494,54
Net Ekspor Barang dan Jasa / <i>Net Exports of Goods and</i> <i>Services</i>	-1.644.532,24	-2.045.366,21	-2.365.567,02	-2.739.687,59	-2.960.382,44
<b>Produk Domestik Regional Bruto/ <i>Gross Regional</i> <i>Domestic Product</i></b>	<b>2.417.723,30</b>	<b>2.656.881,72</b>	<b>2.896.539,40</b>	<b>3.188.049,21</b>	<b>3.466.782,19</b>

Catatan/Note: \* Angka sementara/Preliminary figures

\*\* Angka sangat sementara/Very preliminary figures

Sumber/Source: BPS, berbagai sensus, survei dan sumber lain/BPS-Statistics Indonesia, various census, survey, and other sources

**Tabel**  
**Table** 12.6

**Produk Domestik Regional Bruto Atas Dasar Harga Konstan 2010 Menurut Jenis Pengeluaran di Kabupaten Manggarai Barat (juta rupiah), 2015–2019**  
**Gross Regional Domestic Product at 2010 Constant Market Prices by Type of Expenditure in Manggarai Barat Regency (million rupiahs), 2015–2019**

<b>Jenis Pengeluaran</b> <b>Type of Expenditure</b>	<b>2015</b>	<b>2016</b>	<b>2017</b>	<b>2018*</b>	<b>2019**</b>
(1)	(2)	(3)	(4)	(5)	(6)
Pengeluaran Konsumsi Rumah Tangga/ Households Consumption Expenditure	1.671.828,39	1.751.930,01	1.887.836,59	2.050.163,06	2.197.644,91
Pengeluaran Konsumsi LNPRT/ NPISHs Consumption Expenditure	24.101,19	26.330,30	29.143,68	32.338,21	36.176,70
Pengeluaran Konsumsi Pemerintah/ Government Consumption Expenditure	522.835,29	553.931,62	558.253,55	600.691,72	626.062,00
Pembentukan Modal Tetap Bruto/ Gross Fixed Capital Formation	954.236,69	1.078.815,20	1.241.501,83	1.363.001,14	1.441.634,32
Perubahan Inventori/ Changes in Inventories	<b>28.014,49</b>	<b>12.472,98</b>	<b>14.614,40</b>	<b>21.646,41</b>	<b>24.557,64</b>
Net Ekspor Barang dan Jasa / Net Exports of Goods and Services	<b>-1.364.966,97</b>	<b>-1.498.090,03</b>	<b>-1.707.594,87</b>	<b>-1.938.326,98</b>	<b>-2.078.633,34</b>
<b>Produk Domestik Regional Bruto/Gross Regional Domestic Product</b>	<b>1.836.049,09</b>	<b>1.925.390,10</b>	<b>2.023.755,17</b>	<b>2.129.513,57</b>	<b>2.247.442,22</b>

Catatan/Note: \* Angka sementara/Preliminary figures

\*\* Angka sangat sementara/Very preliminary figures

Sumber/Source: BPS, berbagai sensus, survei dan sumber lain/BPS-Statistics Indonesia, various census, survey, and other sources

**Tabel**  
**Table** 12.7

**Indeks Harga Implisit Produk Domestik Regional Bruto Menurut Lapangan Usaha di Kabupaten Manggarai Barat (persen), 2015–2019**  
***Implicit Price Index of Gross Regional Domestic Product by Industry in Manggarai Barat Regency (2010=100), 2015–2019***

	<b>Lapangan Usaha/Industry</b>	<b>2015</b>	<b>2016</b>	<b>2017</b>	<b>2018*</b>	<b>2019**</b>
	(1)	(2)	(3)	(4)	(5)	(6)
A	Pertanian, Kehutanan, dan Perikanan/ <i>Agriculture, Forestry, and Fishing</i>	129,93	136,93	142,06	150,55	154,64
B	Pertambangan dan Penggalian/ <i>Mining and Quarrying</i>	142,44	144,44	145,00	146,93	148,86
C	Industri Pengolahan/ <i>Manufacturing</i>	128,31	135,00	139,67	146,13	151,51
D	Pengadaan Listrik dan Gas/ <i>Electricity and Gas</i>	114,52	126,58	140,44	144,91	145,04
E	Pengadaan Air; Pengelolaan Sampah, Limbah, dan Daur Ulang/ <i>Water Supply; Sewerage, Waste Management, and Remediation Activities</i>	117,09	120,93	124,82	127,29	130,48
F	Konstruksi/ <i>Construction</i>	137,21	142,45	148,82	153,41	158,05
G	Perdagangan Besar dan Eceran; Reparasi Mobil dan Sepeda Motor/ <i>Wholesale and Retail Trade; Repair of Motor Vehicles and Motorcycles</i>	127,44	134,15	139,66	144,92	150,89
H	Transportasi dan Pergudangan/ <i>Transportation and Storage</i>	133,62	143,94	146,08	150,39	157,89
I	Penyediaan Akomodasi dan Makan Minum/ <i>Accommodation and Food Service Activities</i>	139,59	145,79	151,85	156,49	158,05
J	Informasi dan Komunikasi/ <i>Information and Communication</i>	120,20	121,47	122,73	125,12	127,60

Lanjutan Tabel/Continued Table 12.7

	Lapangan Usaha/Industry	2015	2016	2017	2018*	2019**
	(1)	(2)	(3)	(4)	(5)	(6)
K	Jasa Keuangan dan Asuransi/ <i>Financial and Insurance Activities</i>	126,78	131,50	137,18	146,54	152,22
L	Real Estat/ <i>Real Estate Activities</i>	146,07	151,15	153,88	156,95	157,66
M,N	Jasa Perusahaan/ <i>Business Activities</i>	122,09	127,54	133,87	136,06	138,24
O	Administrasi Pemerintahan, Pertahanan, dan Jaminan Sosial Wajib/ <i>Public Administration and Defence; Compulsory Social Security</i>	133,18	140,47	147,38	155,49	161,61
P	Jasa Pendidikan/ <i>Education</i>	145,55	150,54	160,64	168,04	174,79
Q	Jasa Kesehatan dan Kegiatan Sosial/ <i>Human Health and Social Work Activities</i>	152,95	162,47	170,06	175,75	179,60
R,S,T,U	Jasa Lainnya/ <i>Other Services Activities</i>	148,12	153,89	159,06	161,05	163,41
	<b>Produk Domestik Regional Bruto/<i>Gross Regional Domestic Product</i></b>	<b>131,68</b>	<b>137,99</b>	<b>143,13</b>	<b>149,71</b>	<b>154,25</b>

Catatan/Note: \* Angka sementara/Preliminary figures

\*\* Angka sangat sementara/Very preliminary figures

Sumber/Source: BPS, berbagai sensus, survei dan sumber lain/BPS-Statistics Indonesia, various census, survey, and other sources

**Tabel**  
**Table** 12.8**Laju Implisit Produk Domestik Regional Bruto Menurut Lapangan Usaha di Kabupaten Manggarai Barat (Persen), 2015–2019**  
**Implicit Growth Rate of Gross Regional Domestic Product by Industry in Manggarai Barat Regency (Percent), 2015–2019**

	<b>Lapangan Usaha/Industry</b>	<b>2015</b>	<b>2016</b>	<b>2017</b>	<b>2018*</b>	<b>2019**</b>
	(1)	(2)	(3)	(4)	(5)	(6)
A	Pertanian, Kehutanan, dan Perikanan/ <i>Agriculture, Forestry, and Fishing</i>	6,54	5,39	3,75	5,97	2,72
B	Pertambangan dan Penggalian/ <i>Mining and Quarrying</i>	5,60	1,40	0,39	1,33	1,32
C	Industri Pengolahan/ <i>Manufacturing</i>	5,55	5,22	3,45	4,63	3,68
D	Pengadaan Listrik dan Gas/ <i>Electricity and Gas</i>	9,78	10,53	10,94	3,18	0,09
E	Pengadaan Air; Pengelolaan Sampah, Limbah, dan Daur Ulang/ <i>Water Supply; Sewerage, Waste Management, and Remediation Activities</i>	1,22	3,28	3,22	1,97	2,51
F	Konstruksi/ <i>Construction</i>	5,12	3,82	4,47	3,08	3,02
G	Perdagangan Besar dan Eceran; Reparasi Mobil dan Sepeda Motor/ <i>Wholesale and Retail Trade; Repair of Motor Vehicles and Motorcycles</i>	5,54	5,27	4,11	3,76	4,12
H	Transportasi dan Pergudangan/ <i>Transportation and Storage</i>	5,99	7,72	1,49	2,95	4,99
I	Penyediaan Akomodasi dan Makan Minum/ <i>Accommodation and Food Service Activities</i>	7,31	4,44	4,16	3,06	1,00
J	Informasi dan Komunikasi/ <i>Information and Communication</i>	-0,35	1,06	1,03	1,95	1,98

Lanjutan Tabel/Continued Table 12.8

Lapangan Usaha/Industry		2015	2016	2017	2018*	2019**
(1)		(2)	(3)	(4)	(5)	(6)
K	Jasa Keuangan dan Asuransi/ <i>Financial and Insurance Activities</i>	5,11	3,72	4,32	6,83	3,88
L	Real Estat/ <i>Real Estate Activities</i>	5,36	3,48	1,81	1,99	0,45
M,N	Jasa Perusahaan/ <i>Business Activities</i>	4,49	4,47	4,96	1,64	1,60
O	Administrasi Pemerintahan, Pertahanan, dan Jaminan Sosial Wajib/ <i>Public Administration and Defence; Compulsory Social Security</i>	3,95	5,48	4,91	5,51	3,93
P	Jasa Pendidikan/ <i>Education</i>	4,45	3,43	6,71	4,61	4,01
Q	Jasa Kesehatan dan Kegiatan Sosial/ <i>Human Health and Social Work Activities</i>	8,60	6,22	4,68	3,34	2,19
R,S,T,U	Jasa Lainnya/ <i>Other Services Activities</i>	7,64	3,90	3,36	1,25	1,47
<b>Produk Domestik Regional Bruto/<i>Gross Regional Domestic Product</i></b>		<b>5,32</b>	<b>4,79</b>	<b>3,72</b>	<b>4,60</b>	<b>3,04</b>

Catatan/Note: \* Angka sementara/Preliminary figures

\*\* Angka sangat sementara/Very preliminary figures

Sumber/Source: BPS, berbagai sensus, survei dan sumber lain/BPS-Statistics Indonesia, various census, survey, and other sources

**Tabel**  
**Table** 12.9

**Distribusi Persentase Produk Domestik Regional Bruto Atas Dasar Harga Berlaku Menurut Jenis Pengeluaran di Kabupaten Manggarai Barat , 2015–2019**  
**Percentage Distribution of Gross Regional Domestic Product at Current Market Prices by Type of Expenditure in Manggarai Barat Regency, 2015–2019**

<b>Jenis Pengeluaran</b> <b>Type of Expenditure</b>	<b>2015</b>	<b>2016</b>	<b>2017</b>	<b>2018*</b>	<b>2019**</b>
(1)	(2)	(3)	(4)	(5)	(6)
Pengeluaran Konsumsi Rumah Tangga/ Households Consumption Expenditure	88,45	89,36	89,72	89,97	89,86
Pengeluaran Konsumsi LNPR/ NPISHs Consumption Expenditure	1,23	1,34	1,46	1,56	1,72
Pengeluaran Konsumsi Pemerintah/ Government Consumption Expenditure	30,60	32,07	31,04	32,79	31,75
Pembentukan Modal Tetap Bruto/ Gross Fixed Capital Formation	46,29	53,59	58,77	60,66	61,03
Perubahan Inventori/ Changes in Inventories	<b>1,44</b>	<b>0,63</b>	<b>0,69</b>	<b>0,96</b>	<b>1,02</b>
Net Ekspor Barang dan Jasa / Net Exports of Goods and Services	<b>-68,02</b>	<b>-76,98</b>	<b>-81,67</b>	<b>-85,94</b>	<b>-85,39</b>
<b>Produk Domestik Regional Bruto/Gross Regional Domestic Product</b>	<b>100,00</b>	<b>100,00</b>	<b>100,00</b>	<b>100,00</b>	<b>100,00</b>

Catatan/Note: \* Angka sementara/Preliminary figures

\*\* Angka sangat sementara/Very preliminary figures

Sumber/Source: BPS, berbagai sensus, survei dan sumber lain/BPS-Statistics Indonesia, various census, survey, and other sources

**Tabel**  
**Table** 12.10

**Laju Pertumbuhan Produk Domestik Regional Bruto Atas Dasar Harga Konstan 2010 Menurut Jenis Pengeluaran di Kabupaten Manggarai Barat , 2015–2019**  
**Growth Rate of Gross Regional Domestic Product at 2010 Constant Market Prices by Type of Expenditure in Manggarai Barat Regency, 2015–2019**

<b>Jenis Pengeluaran</b> <b>Type of Expenditure</b>	<b>2015</b>	<b>2016</b>	<b>2017</b>	<b>2018*</b>	<b>2019**</b>
(1)	(2)	(3)	(4)	(5)	(6)
Pengeluaran Konsumsi Rumah Tangga/ Households Consumption Expenditure	4,91	4,79	7,76	8,60	7,19
Pengeluaran Konsumsi LNPRT/ NPISHs Consumption Expenditure	2,69	9,25	10,68	10,96	11,87
Pengeluaran Konsumsi Pemerintah/ Government Consumption Expenditure	0,21	5,95	0,78	7,60	4,22
Pembentukan Modal Tetap Bruto/ Gross Fixed Capital Formation	5,55	13,06	15,08	9,79	5,77
Perubahan Inventori/ Changes in Inventories	-	-	-	-	-
Net Ekspor Barang dan Jasa / Net Exports of Goods and Services	-	-	-	-	-
<b>Produk Domestik Regional Bruto/Gross Regional Domestic Product</b>	<b>4,45</b>	<b>4,87</b>	<b>5,11</b>	<b>5,23</b>	<b>5,54</b>

Catatan/Note: \* Angka sementara/Preliminary figures

\*\* Angka sangat sementara/Very preliminary figures

Sumber/Source: BPS, berbagai sensus, survei dan sumber lain/BPS-Statistics Indonesia, various census, survey, and other sources



# 13

## PERBANDINGAN ANTAR KABUPATEN/KOTA REGENCY/MUNICIPAL COMPARISON

Badan Pusat Statistik Seluruh Kabupaten/Kota  
di Provinsi Nusa Tenggara Timur

### JUMLAH PENDUDUK 2019

434 972

274 689

338 424

Kota Kupang

Manggarai Barat

Manggarai

Jumlah Penduduk berdasarkan hasil Proyeksi Penduduk

### PERBANDINGAN IPM PROVINSI NTT 2019

Kota Kupang  
79.55

Manggarai Barat  
64.15

Manggarai  
63.50

Malaka Sabu Raijua  
60.34 56.66

Peringkat 1

Peringkat 10

Peringkat 13

Peringkat 21

Peringkat 22



**ULASAN**

Jumlah Penduduk di Provinsi NTT pada tahun 2019 sebanyak 5,46 juta jiwa dengan Laju Pertumbuhan Penduduk mencapai 5,20 persen dan yang tertinggi ada di Kota Kupang, Manggarai Barat dan Belu.

Indeks Pembangunan Manusia (IPM) Provinsi NTT Tahun 2019 adalah 65,23 dan hanya 5 Kabupaten/Kota yang memiliki IPM lebih tinggi dari IPM Provinsi NTT.

**DESCRIPTION**

*Population of NTT Province in 2019 reach 5,46 million people with Population Growth Rate reaches 5,20 percent and the highest are Kupang City, West Manggarai and Belu.*

*Human Development Index (HDI) in NTT Province in 2019 is 65,23 and only 5 regency/municipality has HDI above the Province's HDI.*

**Tabel**  
**Table** 13.1

**Jumlah Penduduk Menurut Kabupaten/Kota di Provinsi  
Nusa Tenggara Timur (ribu), 2015–2019**  
**Population by Regency/Municipality in Nusa Tenggara  
Timur Province (thousand), 2015–2019**

<b>Kabupaten/Kota Regency/Municipality</b>	<b>2015</b>	<b>2016</b>	<b>2017</b>	<b>2018</b>	<b>2019</b>
(1)	(2)	(3)	(4)	(5)	(6)
<b>Kabupaten/Regency</b>					
5301 Sumba Barat	121,92	123,91	125,77	127,87	129,71
5302 Sumba Timur	246,29	249,60	252,70	255,60	258,48
5303 Kupang	348,01	360,22	372,77	387,48	403,58
5304 Timor Tengah Selatan	459,31	461,68	463,98	465,97	467,99
5305 Timor Tengah Utara	244,71	247,21	249,71	251,99	254,17
5306 Belu	206,77	210,30	213,59	216,78	220,115
5307 Alor	199,91	201,51	202,89	204,38	205,60
5308 Lembata	132,17	134,57	137,71	140,39	143,07
5309 Flores Timur	246,99	248,89	251,61	253,82	255,91
5310 Sikka	313,51	315,47	317,29	318,92	320,40
5311 Ende	269,72	270,88	272,08	272,99	273,93
5312 Ngada	154,69	156,10	159,08	161,19	163,21
5313 Manggarai	319,60	324,01	329,20	333,91	338,42
5314 Rote Ndao	147,77	153,79	159,61	165,80	172,10
5315 Manggarai Barat	251,69	257,58	263,20	269,03	274,69
5316 Sumba Barat Daya	68,51	69,60	70,72	71,80	72,80
5317 Sumba Tengah	319,12	325,70	331,89	338,42	344,72
5318 Nagekeo	139,57	141,31	142,80	144,41	145,82
5319 Manggarai Timur	272,51	276,62	280,11	283,31	287,20
5320 Sabu Raijua	85,97	88,82	91,51	94,40	97,38
5321 Malaka	180,38	183,38	186,31	189,22	191,89
<b>Kota/City</b>					
5371 Kota Kupang	390,87	402,28	412,70	423,80	434,97
<b>Nusa Tenggara Timur</b>	<b>5 120,06</b>	<b>5 203,51</b>	<b>5 287,30</b>	<b>5 371,52</b>	<b>5 456,20</b>

Catatan/Note: -

Sumber/Source: Proyeksi Penduduk Indonesia 2010–2035/Indonesia Population Projection 2010–2035

**Tabel**  
**Table** 13.2**Laju Pertumbuhan Produk Domestik Regional Bruto Atas Dasar Harga Konstan 2010 Menurut Kabupaten/Kota di Provinsi Nusa Tenggara Timur (persen), 2015–2019**  
**Rate of Growth of Gross Regional Domestic Products at Constant 2010 Prices by Regency/Municipality in Nusa Tenggara Timur Province (percent), 2015–2019**

Kabupaten/Kota Regency/Municipality	2015	2016	2017	2018	2019
(1)	(2)	(3)	(4)	(5)	(6)
<b>Kabupaten/Regency</b>					
5301 Sumba Barat	4,80	5,00	5,03	5,07	5,12
5302 Sumba Timur	5,03	5,06	5,17	5,22	5,11
5303 Kupang	5,05	4,81	5,10	5,12	5,13
5304 Timor Tengah Selatan	4,39	4,71	5,02	5,10	5,10
5305 Timor Tengah Utara	4,70	4,80	5,01	5,03	4,90
5306 Belu	5,34	5,76	5,78	5,60	5,38
5307 Alor	4,86	4,76	5,04	5,06	5,13
5308 Lembata	4,98	4,76	5,03	5,04	5,09
5309 Flores Timur	4,61	4,45	4,49	4,75	4,86
5310 Sikka	4,40	4,93	5,27	5,27	5,21
5311 Ende	5,07	5,08	5,04	4,93	5,08
5312 Ngada	4,69	5,19	5,17	5,00	5,03
5313 Manggarai	5,00	5,09	5,09	5,06	5,05
5314 Rote Ndao	5,06	5,16	5,42	5,42	5,23
5315 Manggarai Barat	4,45	4,87	5,11	5,23	5,54
5316 Sumba Barat Daya	4,79	4,82	4,92	4,95	5,01
5317 Sumba Tengah	4,63	4,87	5,05	5,01	5,06
5318 Nagekeo	4,61	4,56	4,83	4,74	4,23
5319 Manggarai Timur	5,10	5,11	5,08	5,03	5,04
5320 Sabu Raijua	5,04	5,04	5,10	5,13	5,12
5321 Malaka	4,90	5,02	5,11	5,11	4,90
<b>Kota/City</b>					
5371 Kota Kupang	6,63	6,74	6,83	6,78	6,29
<b>Nusa Tenggara Timur</b>	<b>4,92</b>	<b>5,12</b>	<b>5,11</b>	<b>5,13</b>	<b>5,20</b>

Catatan/Note: -

Sumber/Source: Diolah dari Hasil Sensus, Survei, dan Berbagai Sumber Lainnya/ Based on Census, Surveys, and Other Sources

**Tabel**  
**Table** 13.3

**Jumlah Penduduk Miskin Menurut Kabupaten/Kota di  
Provinsi Nusa Tenggara Timur (ribu), 2015–2019**  
**Number of Poor Population by Regency/Municipality in  
Nusa Tenggara Timur Province (thousand), 2015–2019**

<b>Kabupaten/Kota</b> <b>Regency/Municipality</b>	<b>2015</b>	<b>2016</b>	<b>2017</b>	<b>2018</b>	<b>2019</b>
(1)	(2)	(3)	(4)	(5)	(6)
<b>Kabupaten/Regency</b>					
5301 Sumba Barat	37,35	36,21	36,69	36,30	36,56
5302 Sumba Timur	77,95	78,19	78,18	76,80	77,39
5303 Kupang	80,98	82,57	84,35	88,67	92,02
5304 Timor Tengah Selatan	144,01	138,43	136,45	130,63	130,31
5305 Timor Tengah Utara	61,96	59,34	58,59	56,09	56,94
5306 Belu	34,75	33,13	33,95	33,91	34,08
5307 Alor	45,83	44,95	43,90	44,13	44,32
5308 Lembata	35,93	35,18	36,26	36,95	37,46
5309 Flores Timur	24,02	25,65	26,97	27,99	27,83
5310 Sikka	44,64	45,14	45,01	44,02	43,32
5311 Ende	63,23	64,65	65,11	66,01	63,45
5312 Ngada	19,85	19,76	20,21	20,79	20,31
5313 Manggarai	74,01	72,65	71,86	69,32	69,33
5314 Rote Ndao	45,01	45,06	45,57	46,12	47,66
5315 Manggarai Barat	50,98	49,55	49,39	48,53	49,23
5316 Sumba Barat Daya	24,69	25,34	25,37	24,93	25,12
5317 Sumba Tengah	96,54	99,26	99,55	97,28	96,30
5318 Nagekeo	20,00	19,18	19,20	18,69	18,70
5319 Manggarai Timur	77,67	76,37	74,85	74,88	75,83
5320 Sabu Raijua	28,43	28,58	28,22	28,88	29,49
5321 Malaka	32,28	31,14	30,91	30,79	30,83
<b>Kota/City</b>					
5371 Kota Kupang	39,73	39,59	40,22	40,44	39,86
<b>Nusa Tenggara Timur</b>	<b>1 159,84</b>	<b>1 149,92</b>	<b>1 150,79</b>	<b>1 142,17</b>	<b>1 146,32</b>

Catatan/Note: -

Sumber/Source: Survei Sosial Ekonomi Nasional/National Socio Economic Survey

**Tabel**  
**Table** 13.4**Indeks Pembangunan Manusia Menurut Kabupaten/Kota  
di Provinsi Nusa Tenggara Timur, 2015–2019**  
*Human Development Index by Regency/Municipality in  
Nusa Tenggara Timur Province, 2015–2019*

Kabupaten/Kota Regency/Municipality		2015	2016	2017	2018	2019
(1)		(2)	(3)	(4)	(5)	(6)
<b>Kabupaten/Regency</b>						
5301	Sumba Barat	61,36	61,85	62,30	62,91	63,56
5302	Sumba Timur	62,54	63,22	64,19	64,65	65,34
5303	Kupang	62,04	62,39	62,79	63,55	64,43
5304	Timor Tengah Selatan	59,90	60,37	61,08	61,58	62,23
5305	Timor Tengah Utara	60,96	61,54	62,03	62,65	63,34
5306	Belu	60,54	61,04	61,44	61,86	62,54
5307	Alor	58,50	58,99	59,61	60,14	61,03
5308	Lembata	62,16	62,81	63,09	63,96	64,91
5309	Flores Timur	61,24	61,9	62,89	63,55	64,34
5310	Sikka	61,81	62,42	63,08	63,89	64,75
5311	Ende	65,54	65,74	66,11	66,62	67,20
5312	Ngada	65,10	65,61	66,47	67,1	67,76
5313	Manggarai	60,87	61,67	62,24	63,32	64,15
5314	Rote Ndao	58,32	59,28	60,51	61,51	62,22
5315	Manggarai Barat	60,04	60,63	61,65	62,58	63,50
5316	Sumba Barat Daya	57,91	58,52	59,39	60,07	61,01
5317	Sumba Tengah	60,53	61,31	61,46	61,89	62,60
5318	Nagekeo	63,33	63,93	64,74	65,35	65,88
5319	Manggarai Timur	56,83	57,5	58,51	59,49	60,47
5320	Sabu Raijua	53,28	54,16	55,22	55,79	56,66
5321	Malaka	57,51	58,29	58,9	59,66	60,34
<b>Kota/City</b>						
5371	Kota Kupang	77,95	78,14	78,25	78,84	79,55
<b>Nusa Tenggara Timur</b>		<b>62,67</b>	<b>63,13</b>	<b>63,73</b>	<b>64,39</b>	<b>65,23</b>

Catatan/Note: -

Sumber/Source: Diolah dari Hasil Sensus, Survei, dan Berbagai Sumber Lainnya/ Based on Census, Surveys, and Other Sources

**Tabel**  
**Table** 13.5

**Indeks Kemahalan Konstruksi Menurut Kabupaten/Kota  
di Provinsi Nusa Tenggara Timur, 2015–2019**  
**Construction Cost Index by Regency/Municipality in Nusa  
Tenggara Timur Province, 2015–2019**

<b>Kabupaten/Kota</b> <b>Regency/Municipality</b>	<b>2015</b>	<b>2016</b>	<b>2017</b>	<b>2018</b>	<b>2019</b>
(1)	(2)	(3)	(4)	(5)	(6)
<b>Kabupaten/Regency</b>					
5301 Sumba Barat	89,46	98,55	103,73	103,73	103,00
5302 Sumba Timur	92,06	95,64	95,26	95,26	97,77
5303 Kupang	83,79	85,95	88,23	88,23	88,82
5304 Timor Tengah Selatan	89,87	95,68	91,49	91,49	96,06
5305 Timor Tengah Utara	83,76	89,31	83,34	83,34	88,58
5306 Belu	88,82	89,79	87,36	87,36	88,54
5307 Alor	98,79	108,35	103,92	103,92	107,91
5308 Lembata	96,96	95,9	94,44	94,44	100,05
5309 Flores Timur	100,29	99,33	106,84	106,84	101,87
5310 Sikka	89,70	92,51	89,50	89,50	96,28
5311 Ende	85,86	95,47	95,50	95,50	95,66
5312 Ngada	95,90	97,27	97,47	97,47	92,85
5313 Manggarai	97,33	97,92	94,79	94,79	114,37
5314 Rote Ndao	100,91	102,49	102,82	102,82	99,49
5315 Manggarai Barat	88,87	95,82	91,57	91,57	99,60
5316 Sumba Barat Daya	90,07	98,79	100,78	100,78	101,53
5317 Sumba Tengah	91,15	98,29	99,42	99,42	105,98
5318 Nagekeo	94,34	99,77	99,77	99,77	98,92
5319 Manggarai Timur	88,48	97,94	96,15	96,15	102,58
5320 Sabu Raijua	105,94	111,59	112,33	112,33	116,72
5321 Malaka	90,28	94,3	90,69	90,69	86,91
<b>Kota/City</b>					
5371 Kota Kupang	86,77	86,91	90,63	90,63	101,48
<b>Nusa Tenggara Timur</b>	<b>97,59</b>	<b>99,82</b>	<b>95,94</b>	<b>99,79</b>	<b>99,03</b>

Catatan/Note: -

Sumber/Source: Diolah dari Hasil Sensus, Survei, dan Berbagai Sumber Lainnya/ Based on Census, Surveys, and Other Sources







Sensus  
Penduduk  
2020

#MencatatIndonesia

# DATA

## MENCERDASKAN BANGSA

— *Enlighten The Nation* —



**BADAN PUSAT STATISTIK**  
**KABUPATEN MANGGARAI BARAT**  
**BPS-STATISTICS OF MANGGARAI BARAT**  
**REGENCY**

Jl. Frans Nala Batu Cermin Labuan Bajo 86554  
Telp.: (0385) 2443028  
Homepage: <http://manggarai Baratkab.bps.go.id>  
E-mail: [bps5315@bps.go.id](mailto:bps5315@bps.go.id)

